SALINAN

# RENCANA KERJA PEMERINTAH DAERAH KABUPATEN TULANG BAWANG BARAT TAHUN 2023

RKPD

KABUPATEN TULANG BAWANG BARAT

*TAHUN* 2023

BAPPEDA

TUBABA

**BADAN PERENCANAAN PEMBANGUNAN DAERAH**
**KABUPATEN TULANG BAWANG BARAT**
**TAHUN 2022**

# DAFTAR ISI

**PERATURAN BUPATI TULANG BAWANG BARAT NOMOR 40 TAHUN 2022**


**I. PENDAHULUAN ..... I - 1**

1.1. Latar Belakang ..... I - 1

1.2. Dasar Hukum Penyusunan ..... I - 6

1.3. Hubungan Antar Dokumen ..... I - 9

1.4. Maksud Dan Tujuan ..... I- 10

1.5. Sistematika Dokumen ..... I- 11

**II. GAMBARAN UMUM KONDISI DAERAH ..... II - 1**

2.1. Kondisi Umum Kondisi Daerah ..... II - 1

2.2. Evaluasi Pelaksanaan Program dan Kegiatan RKPD sampai tahun berjalan dan Realisasi RPJMD..... II -72

2.3. Permasalahan Pembangunan Daerah ..... II-193

**III. KERANGKA EKONOMI DAERAH DAN KEUANGAN DAERAH..... III - 1**

3.1. Arah Kebijakan Ekonomi Daerah ..... III - 1

3.2. Arah kebijakan Keuangan Daerah..... III -15

**IV. SASARAN DAN PRIORITAS PEMBANGUNAN DAERAH ..... IV - 1**

4.1. Tujuan dan Sasaran Pembangunan ..... IV - 1

4.2. Prioritas dan Sasaran Pembangunan ..... IV-11

**V. RENCANA KERJA DAN PENDANAAN DAERAH ..... V - 1**

**VI. KINERJA PENYELENGGARAAN PEMERINTAHAN DAERAH..... VI - 1**

**VII. PENUTUP ..... VII- 1**

# DAFTAR GAMBAR

**GAMBAR**


1.1. Bagan Alir Penyusunan RKPD Kabupaten / Kota..... I- 5

1.2. Keterkaitan RKPD Kabupaten
dengan Dokumen Perencanaan Lainnya ..... I-10

2.1 Peta Batas Administrasi Kabupaten Tulang Bawang Barat ..... II- 3

2.2 Peta Tutupan Lahan Kab. Tulang Bawang Barat ..... II- 6

2.3 Kontribusi Sektoral PDRB Kabupaten Tulang Bawang Barat
Atas Dasar Harga Berlaku Menurut Lapangan Usaha Tahun 2021 .... II-13

2.4 Pertumbuhan 5 (Lima) Sektoral Tertinggi PDRB Kabupaten
Tulang Bawang Barat ADHK 2010 Tahun 2021..... II-14

2.5 Rincian Kondisi Jalan Tahun 2021..... II-33

2.6 Peta Rawan Banjir Kab. Tulang Bawang Barat ..... II-38

3.1 Kontribusi Sektoral PDRB Kabupaten Tulang Bawang Barat
Atas Dasar Harga Berlaku Menurut Lapangan Usaha Tahun 2021 ..... III - 7

3.2 Pertumbuhan 5 (Lima) Sektoral Tertinggi PDRB Kabupaten
Tulang Bawang Barat ADHK 2010 Tahun 2021..... III - 9

# DAFTAR GRAFIK

**GRAFIK**


2.1 Pertumbuhan Ekonomi Indonesia, Provinsi Lampung, dan Kab. Tulang Bawang Barat Tahun 2017 – 2021 ..... II-11

2.2 Perkembangan PDRB Kabupaten Tulang Bawang Barat Tahun 2017 – 2021 ..... II-12

2.3 Perkembangan PDRB per kapita Penduduk Kabupaten Tulang Bawang Barat Tahun 2017 – 2021 ..... II-13

2.4 Perkembangan *Gini Ratio* Kabupaten Tulang Bawang Barat, Provinsi Lampung, dan Nasional Tahun 2017 s.d. 2021 ..... II-17

2.5 Persentase jumlah Penduduk Miskin Kabupaten Tulang Bawang Barat Provinsi Lampung, dan Nasional Tahun 2017 – 2021 ..... II-18

2.6 Perkembangan Indeks Pembangunan Manusia (IPM) Kabupaten Tulang Bawang Barat Tahun 2017 – 2021 ..... II-19

2.7 Perkembangan Indeks Pembangunan Manusia (IPM) Se Provinsi Lampung – 2021 ..... II-19

2.8 Angka Rata-rata Lama Sekolah Tahun 2017 s.d. 2021 Kabupaten Tulang Bawang Barat ..... II-21

2.9 Harapan Lama Sekolah Tahun 2017 s.d. 2021 Kabupaten Tulang Bawang Barat ..... II-22

2.10 Angka Harapan Hidup Tahun 2017 s.d. 2021 Kabupaten Tulang Bawang Barat ..... II-22

2.11 Pengeluaran Perkapita Tahun 2017 s.d. 2021 Kabupaten Tulang Bawang Barat ..... II-23

2.12 Tingkat Pengangguran Terbuka Tahun 2017 s.d. 2021 Kabupaten Tulang Bawang Barat ..... II-24

2.13 Sumber Air Rumah Tangga ..... II-35

2.14 Persentase Penduduk Kabupaten Tulang Bawang Barat Menurut Kelompok Umur, Tahun 2018 – 2021 ..... II-68

2.14 Persentase Pengeluaran Rata-Rata per Kapita 2018-2020 ..... II-69

3.1 Perkembangan PDRB Kabupaten Tulang Bawang Barat Tahun 2017 – 2021 ..... III-5

3.2 Pertumbuhan Ekonomi Indonesia, Provinsi Lampung, dan Kabupaten Tulang Bawang Barat Tahun 2017 – 2021 ..... III-8

3.3 Perkembangan PDRB Kabupaten Tulang Bawang Barat Tahun 2017 – 2021 ..... III-10

3.3 Persentase Kontribusi Sumber Pendapatan Daerah Kabupaten Tulang Bawang Barat 2017-2021 ..... III-18
3.4 Rasio Pendapatan terhadap PDRB Kabupaten Tulang Bawang Barat ..... III-19
3.5 Rasio Pendapatan terhadap PDRB Kabupaten Tulang Bawang Barat ..... III-19

# DAFTAR TABEL

**TABEL**


2.1 Luas Kabupaten Tulang Bawang Barat Menurut Kecamatan ..... II- 2
2.2 Nama-nama Sungai, Panjang sungai, dan Daerah Alir di Kabupaten Tulang Bawang Barat ..... II- 5
2.3 Jumlah dan Laju Pertumbuhan Penduduk Tahun 2017 – 2021..... ..... II- 7
2.4 Jumlah dan Kepadatan Penduduk Per Kecamatan Tahun 2021 ..... II- 8
2.5 Kawasan Lindung Kabupaten Tulang Bawang Barat ..... II- 8
2.6 Kawasan Budidaya di Kabupaten Tulang Bawang Barat ..... II- 9
2.7 PDRB Atas Dasar Harga Berlaku Menurut Lapangan Usaha Kabupaten Tulang Bawang Barat 2017-2021 ..... II- 15
2.8 Laju Inflasi di Kabupaten Tulang Bawang Barat, Provinsi Lampung dan Nasional Tahun 2019-2021 (persen)..... II-16
2.9 Jumlah dan Persentase Penduduk Miskin di Kabupaten Tulang Bawang Barat Tahun 2017 – 2021 ..... II-18
2.10 IPM Beserta Indek Komposit Kabupaten Tulang Bawang Barat Tahun 2017 – 2021 ..... II-20
2.11 Angka Partisipasi Kasar Tahun 2017 s.d. 2021 Kabupaten Tulang Bawang Barat ..... II-25
2.12 Angka Partisipasi Murni Berbagai Jenjang Pendidikan Menurut Jenis Kelamin Tahun 2017 s.d. 2021 Kabupaten Tulang Bawang Barat..... II-25
2.13 Angka Partisipasi Sekolah (APS) Tahun 2020 - 2021 KabupatenTulang Bawang Barat..... II-26
2.14 Ketersediaan Sekolah dan Penduduk Usia Sekolah Menengah Pertama Tahun 2021 Kabupaten Tulang Bawang Barat..... II-27
2.15 Ketersediaan Sekolah Jenjang Pendidikan Dasar Menurut Kecamatan Tahun 2021 Kabupaten Tulang Bawang Barat..... II-27
2.16 Rasio Guru dan Murid Jenjang Pendidikan Dasar Tahun 2021 Kabupaten Tulang Bawang Barat..... II-28
2.17 Sarana Kesehatan Tahun 2017 s.d. 2021 Kabupaten Tulang Bawang Barat ..... II-29
2.18 Tenaga Medis Tahun 2017 s.d. 2021 Kabupaten Tulang Bawang Barat ..... II-29
2.19 Kasus Kematian Ibu Maternal Tahun 2017 s.d. 2021 Kabupaten Tulang Bawang Barat..... II-30
2.20 Angka Kelangsungan Hidup Bayi Tahun 2017 s.d. 2020 Kabupaten Tulang Bawang Barat..... II-31

2.21 Kasus Kematian Bayi Tahun 2017 s.d. 2021 Kabupaten Tulang Bawang Barat ..... II-31
2.22 Kasus Kematian Neonatal Tahun 2017 s.d. 2020 Kabupaten Tulang Bawang Barat ..... II-32
2.23 Prevelensi Stunting SSGI Tahun 2021 Kabupaten Tulang Bawang Barat ..... II-32
2.24 Panjang Jalan menurut Kondisi Jalan Mantap Tahun 2017 - 2021 Kabupaten Tulang Bawang Barat ..... II-32
2.25 Persentase Ketersediaan Ruang Terbuka Hijau Tahun 2018 Kabupaten Tulang Bawang Barat ..... II-34
2.26 Indikator Perumahan Kabupaten Tulang Bawang Barat ..... II-35
2.27 Cakupan Pelayanan Bencana Kebakaran & Tingkat Waktu Tanggap Kabupaten Tulang Bawang Barat Tahun 2017-2021 ..... II-36
2.28 Pemerlu Pelayanan Kesejahteraan Sosial (PPKS) Tahun 2020-2021 Kabupaten Tulang Bawang Barat ..... II-39
2.29 Capaian Pelaksanaan Standar Pelayanan Minimal Urusan Wajib Pelayanan Dasar 2019-2021 Kabupaten Tulang Bawang Barat ..... II-40
2.30 Tingkat Partisipasi Angkatan Kerja Tahun 2017 s.d. 2021 Kabupaten Tulang Bawang Barat ..... II-43
2.31 Tingkat Pengangguran Terbuka Tahun 2017 s.d. 2021 Kabupaten Tulang Bawang Barat ..... II-43
2.32 Tingkat Kesempatan Kerja Tahun 2017 s.d. 2021 Kabupaten Tulang Bawang Barat ..... II-44
2.33 Indeks Pembangunan Gender Tahun 2017 s.d. 2021 Kabupaten Tulang Bawang Barat ..... II-45
2.34 Capaian Kinerja Urusan Pangan Tahun 2017 s.d. 2021 Kabupaten Tulang Bawang Barat ..... II-46
2.35 Kinerja Pengelolaan Persampahan Tahun 2017 s.d. 2021 Kabupaten Tulang Bawang Barat ..... II-49
2.36 IKLH 2021 – 2022 Kabupaten Tulang Bawang Barat ..... II-50
2.37 Kinerja Pelaksanaan Administrasi Kependudukan dan Catatan Sipil Tahun 2017 s.d. 2021 Kabupaten Tulang Bawang Barat ..... II-51
2.38 Hasil Kinerja Urusan Pemberdayaan Masyarakat dan Tiyuh Tahun 2017 s.d. 2021 Kabupaten Tulang Bawang Barat ..... II-52
2.39 Pencapaian Kinerja Urusan Pengendalian Penduduk dan Keluarga Berencana Tahun 2017 s.d. 2021 Kabupaten Tulang Bawang Barat ... II-52
2.40 Sarana Perhubungan yang Tersedia Tahun 2017 s.d. 2021 Kabupaten Tulang Bawang Barat ..... II-54
2.41 Kinerja Pengembangan Komunikasi, Informasi dan Media Massa Tahun 2017 s.d. 2021 Kabupaten Tulang Bawang Barat ..... II-55

2.42 Capaian Kinerja Urusan Koperasi, Usaha Kecil, dan Menengah Tahun 2017 s.d. 2021 Kabupaten Tulang Bawang Barat ..... II-55
2.43 Capaian Indikator Penanaman Modal Tahun 2017 s.d. 2021 Kabupaten Tulang Bawang Barat ..... II-56
2.44 Jumlah Sarana Olahraga Tahun 2017 s.d. 2021 Kabupaten Tulang Bawang Barat ..... II-58
2.45 Capaian Kinerja Urusan Kebudayaan Tahun 2017 s.d. 2021 Kabupaten Tulang Bawang Barat ..... II-60
2.46 Capaian Kinerja Urusan Perikanan Tahun 2017 s.d. 2021 Kabupaten Tulang Bawang Barat ..... II-62
2.47 Objek wisata Kabupaten Tulang Bawang Barat ..... II-62
2.48 Capaian Kinerja Urusan Pariwisata Tahun 2017 s.d. 2021 Kabupaten Tulang Bawang Barat ..... II-63
2.49 Populasi Ternak Tahun 2018-2021 Kabupaten Tulang Bawang Barat .. II-64
2.50 Produktifitas Tanaman Pangan Tahun 2017-2021 Kabupaten Tulang Bawang Barat ..... II-65
2.51 Luas Panen Sub Sektor Tanaman Pangan Tahu 2017 - 2021 Kabupaten Tulang Bawang Barat ..... II-65
2.52 Potensi Sub Sektor Tanaman Hortikultura dan Tanaman Perkebunan Kabupaten Tulang Bawang Barat Tahun 2021 ..... II-66
2.53 Capaian Kinerja Urusan Perdagangan Tahun 2018 s.d. 2020 Kabupaten Tulang Bawang Barat ..... II-66
2.54 Capaian Kinerja Urusan Pemerintahan Penunjang Tahun 2017 s.d. 2021 Kabupaten Tulang Bawang Barat ..... II-67
2.55 Rata-Rata Konsumsi Kalori dan Protein per Kapita per Hari Menurut Kelompok Pengeluaran Kabupaten Tulang Bawang Barat, 2018-2020.. II-70
2.56 Pengeluaran Konsumsi Rumah Tangga per Kapita Tahun 2017 s.d. 2021 Kab. Tulang Bawang Barat ..... II-70
2.57 Nilai Tukar Petani Tahun 2017 s.d. 2021 Provinsi Lampung ..... II-71
2.58 Persentase Pengeluaran Konsumsi Rumah Tangga Non Pangan per Kapita Tahun 2017 s.d. 2021 ..... II-72
2.59 Evaluasi Hasil Pelaksanaan Daerah Periode Pelaksanaan Tahun 2021 Kabupaten Tulang Bawang Barat ..... II-75
2.60 Capaian Kinerja RPJMD Tulang Bawang Barat 2017-2022 ..... II-184
2.61 Keterkaitan Hasil Evaluasi dan Isu Strategis Kabupaten Tulang Bawang Barat ..... II-205
2.62 Isu Strategis dan Prioritas Pembangunan Daerah Kabupaten Tulang Bawang Barat Tahun 2023 ..... II-206
2.63 Kriteria Prioritas Pembangunan ..... II-207
2.64 Urutan Prioritas Pembangunan Daerah Kabupaten Tulang Bawang Barat Tahun 2023 ..... II-207

3.1 PDRB Atas Dasar Harga Berlaku Kabupaten Tulang Bawang Barat ..... III-6
3.2 PDRB Atas Dasar Harga Konstan Kabupaten Tulang Bawang Barat..... III-6
3.3 Sasaran Kinerja Ekonomi dan Sosial Kabupaten Tulang Bawang Barat Tahun 2023 ..... III-14
3.4 Rata-rata Pertumbuhan Anggaran Pendapatan Belanja Daerah Tahun 2017-2021 Kabupaten Tulang Bawang Barat ..... III-17
3.5 Realisasi dan Proyeksi/Target Pendapatan Kabupaten Tulang Bawang Barat ..... III-21
3.6 Realisasi dan Proyeksi Belanja Daerah Kabupaten Tulang Bawang Barat Tahun 2017 s.d Tahun 2023 ..... III-27
3.7 Realisasi dan Proyeksi/Target Pembiayaan Daerah Kabupaten Tulang Bawang Barat Tahun 2017 – 2023 ..... III-29
4.1 Sasaran dan Indikator Pembangunan RKP 2023 ..... IV-3
4.2 Sasaran Makro RKPD Provinsi Lampung 2023 ..... IV-6
4.3 Tujuan dan Sasaran Rencana Pembangunan Daerah Kabupaten Tulang Bawang Barat..... IV-8
4.4 Sasaran Makro RPD Kabupaten Tulang Bawng Barat 2023-2026..... IV-11
4.5 Tujuan dan Sasaran RKPD 2023 Kabupaten Tulang Bawang Barat ..... IV-12
4.6 Sasaran Makro RKPD Kabupaten Tulang Bawng Barat 2023 ..... IV-13
4.7 Prioritas Pembangunan Nasional, Pemerintah Provinsi Lampung dan Daerah Kabupaten Tulang Bawang Barat..... IV-14
4.8 Program Pendukung SPM Kabupaten Tulang Bawang Barat. ..... IV-16
6.1 Sasaran Indikator Makro Kabupaten Tulang Bawang Barat ..... VI-1
6.2 Indikator Kinerja Utama Kabupaten Tulang Bawang Barat ..... VI-2
6.3 Penetapan Indikator Kinerja Daerah Rencana Pembangunan Daerah Kabupaten Tulang Bawang Barat..... VI-3

SALINAN

BUPATI TULANG BAWANG BARAT

PROVINSI LAMPUNG

PERATURAN BUPATI TULANG BAWANG BARAT

NOMOR 40 TAHUN 2022

TENTANG

RENCANA KERJA PEMERINTAH DAERAH TAHUN 2023

DENGAN RAHMAT TUHAN YANG MAHA ESA

BUPATI TULANG BAWANG BARAT,

Menimbang : bahwa untuk melaksanakan ketentuan Pasal 264 ayat (2) Undang–Undang Nomor 23 Tahun 2014 tentang Pemerintah Daerah sebagaimana telah diubah beberapa kali terakhir dengan Undang-Undang Nomor 11 Tahun 2020 tentang Cipta Kerja dan Pasal 104 ayat 2 Peraturan Menteri Dalam Negeri Nomor 86 Tahun 2017 tentang Tata Cara Perencanaan, Pengendalian dan Evaluasi Pembangunan Daerah, Tata Cara Evaluasi Rancangan Peraturan Daerah Tentang Rencana Pembangunan Jangka Panjang Daerah dan Rencana Pembangunan Jangka Menengah Daerah, Serta Tata Cara Perubahan Rencana Pembangunan Jangka Menengah Daerah dan Rencana Kerja Pemerintah Daerah, perlu menetapkan Rencana Kerja Pemerintah Daerah Tahun 2023 dengan Peraturan Bupati;

Mengingat : 1. Undang-Undang Nomor 25 Tahun 2004 tentang Sistem Perencanaan Pembangunan Nasional (Lembaran Negara Republik Indonesia Tahun 2004 Nomor 104, Tambahan Lembaran Negara Republik Indonesia Tahun 4421);

2. Undang–Undang Nomor 50 Tahun 2008 tentang Pembentukan Kabupaten Tulang Bawang Barat, Provinsi Lampung (Lembaran Negara Republik Indonesia Tahun 2008 Nomor 187, Tambahan Lembaran Negara Republik Indonesia Nomor 4934);
3. Undang-undang Nomor 23 Tahun 2014 tentang Pemerintahan Daerah (Lembaran Negara Republik Indonesia Tahun 2014 Nomor 244, Tambahan Lembaran Negara Republik Indonesia Nomor 5587) sebagaimana telah diubah dengan Undang-Undang Nomor 11 Tahun 2020 tentang Cipta Kerja (Lembaran Negara Republik Indonesia Tahun 2020 Nomor 245, Tambahan Lembaran Negara Republik Indonesia Nomor 6573);
4. Undang – Undang Nomor 1 Tahun 2022 tentang Hubungan Keuangan Antara Pemerintah Pusat dan Pemerintah Daerah (Lembaran Negara Republik Indonesia Tahun 2022 Nomor 4, Tambahan Lembaran Negara Republik Indonesia Nomor 6757);
5. Peraturan Pemerintah Nomor 39 Tahun 2006 tentang Tata Cara Pengendalian dan Evaluasi Pelaksanaan Rencana Pembangunan (Lembaran Negara Republik Indonesia Tahun 2006 Nomor 96, Tambahan Lembaran Negara Republik Indonesia Nomor 4663);
6. Peraturan Pemerintah Nomor 2 Tahun 2018 tentang Standar Pelayanan Minimal (Lembaran Negara Republik Indonesia Tahun 2018 Nomor 2, Tambahan Lembaran Negara Republik Indonesia Nomor 6178);
7. Peraturan Presiden Nomor 59 Tahun 2017 tentang Pelaksanaan Pencapaian Tujuan Pembangunan Berkelanjutan (Lembaran Negara Republik Indonesia Tahun 2017 Nomor 136);
8. Peraturan Presiden Nomor ..... Tahun 2022 tentang Rencana Kerja Pemerintah Tahun 2023 (Lembaran Negara Republik Indonesia Tahun 2022 Nomor .....);

9. Peraturan Menteri Dalam Negeri Nomor 86 Tahun 2017 tentang Tata Cara Perencanaan Perencanaan Cara Evaluasi Rancangan Peraturan Daerah Tentang Rencana Pembangunan Jangka Panjang Daerah Dan Rencana Pembangunan Jangka Menengah Daerah Serta Tata Cara Perubahan Rencana Pembangunan Jangka Panjang Daerah Rencana Pembangunan Jangka Menengah Daerah dan Rencana Kerja Pemerintah Daerah (Berita Negara Republik Indonesia Tahun 2017 Nomor 1312);
10. Peraturan Menteri Sosial Nomor 9 Tahun 2018 tentang Standar Teknis Pelayanan Dasar pada Standar Pelayanan Minimal Bidang Sosial di Daerah Provinsi dan Kabupaten/Kota (Berita Negara Republik Indonesia Tahun 2018 Nomor 868);
11. Peraturan Menteri Pekerjaan Umum dan Perumahan Rakyat Nomor 29/PRT/M/2018 tentang Standar Teknis Standar Pelayanan Minimal Pekerjaan Umum dan Perumahan Rakyat (Berita Negara Republik Indonesia Tahun 2018 Nomor 1891);
12. Peraturan Menteri Pendidikan dan Kebudayaan Nomor 32 Tahun 2018 tentang Standar Teknis Pelayanan Minimal Pendidikan (Berita Negara Republik Indonesia Tahun 2018 Nomor 1687);
13. Peraturan Menteri Dalam Negeri Nomor 121 Tahun 2018 tentang Standar Teknis Mutu Pelayanan Dasar Sub Urusan Ketentraman dan Ketertiban Umum di Provinsi dan Kabupaten/Kota (Berita Negara Republik Indonesia Tahun 2019 Nomor 158);
14. Peraturan Menteri Kesehatan Nomor 4 Tahun 2019 tentang Standar Teknis Pemenuhan Mutu Pelayanan Dasar Pada Satandar Pelayanan Minimal Bidang Kesehatan (Berita Negara Republik Indonesia Tahun 2019 Nomor 68);

15. Peraturan Menteri Dalam Negeri Nomor 90 Tahun 2019 tentang Klasifikasi, Kodefikasi dan Nomenklatur Perencanaan Pembangunan dan Keuangan Daerah (Berita Negara Republik Indonesia Tahun 2019 Nomor 1447);
16. Peraturan Menteri Dalam Negeri Nomor 77 Tahun 2020 tentang Pedoman Teknis Pengelolaan Keuangan Daerah (Berita Negara Republik Indonesia Tahun 2020 Nomor 1781);
17. Peraturan Menteri Dalam Negeri Nomor 59 Tahun 2021 tentang Penerapan Standar Pelayanan Minimal (Berita Negara Republik Indonesia Tahun 2021 Nomor 1419);
18. Keputusan Menteri Dalam Negeri Nomor 050-5889 Tahun 2021 tentang Hasil Verifikasi, Validasi dan Inventarisasi Pemutakhiran Klasifikasi, Kodefikasi dan Nomenklatur Perencanaan dan Keuangan Daerah;
19. Peraturan Menteri Dalam Negeri Nomor 81 Tahun 2022 tentang Pedoman Penyusunan Rencana Kerja Pemerintah Daerah Tahun 2023 (Berita Negara Republik Indonesia Tahun 2022 Nomor 590);
20. Peraturan Daerah Provinsi Lampung Nomor 13 Tahun 2019 tentang Rencana Pembangunan Jangka Menengah Daerah Tahun 2019 – 2024 (Lembaran Daerah Provinsi Lampung Tahun 2019 Nomor 13, Tambahan Lembaran Daerah Provinsi Lampung Nomor 500) sebagai mana telah diubah dengan Peraturan Daerah Provinsi Lampung Nomor 12 Tahun 2021 tentang Perubahan Rencana Pembangunan Jangka Menengah Daerah Tahun 2019 – 2024 (Lembaran Daerah Provinsi Lampung Tahun 2021 Nomor 12, Tambahan Lembaran Daerah Provinsi Lampung Nomor 521);
21. Peruturan Daerah Kabupaten Tulang Bawang Barat Nomor 6 Tahun 2016 tentang Penbentukan dan Susunan Perangkat Daerah Kabupaten Tulang Bawang Barat (Lembaran Daerah Kabupaten Tulang Bawang Barat Tahun 2016 Nomor 6, Tambahan Lembaran Daerah Kabupaten Tulang Bawang Barat Nomor 6);

22. Peraturan Bupati Kabupaten Tulang Bawang Barat Nomor 26 Tahun 2022 tentang Rencana Pembangunan Daerah Tahun 2023-2026 (Berita Daerah Kabupaten Tulang Bawang Barat Tahun 2022 Nomor 26);

MEMUTUSKAN:

Menetapkan : PERATURAN BUPATI TENTANG RENCANA KERJA PEMERINTAH DAERAH TAHUN 2023.

## BAB I
## KETENTUAN UMUM

### Pasal 1

Dalam Peraturan Bupati ini yang dimaksud dengan:

1. Daerah adalah kesatuan masyarakat hukum yang mempunyai batas – batas wilayah yang berwenang mengatur dan mengurus urusan pemerintah dan kepentingan masyarakat setempat menurut prakarsa sendiri berdasarkan aspirasi masyarakat dalam system Negara Kesataun Republik Indonesia.
2. Pemerintah Daerah adalah bupati sebagai unsur penyelenggara Pemerintahan Daerah yang memimpin pelaksanaan urusan pemerintahan yang menjadi kewenangan daerah otonom.
3. Bupati adalah Bupati Tulang Bawang Barat.
4. Isu strategis adalah kondisi atau hal yang harus diperhatikan atau dikedepankan dalam perencanaan pembangunan daerah karenan dampaknya sangat signifikan bagi daerah dengan karakteristik bersifat penting, mendasar, mendesak, berjangka menengah/panjang, dan menentukan pencapaian tujuan penyelenggaraan pemerintah daerah dimasa yang akan datang.
5. Tujuan adalah suatu kondisi yang dicapai atau dihasilkan dalam jangka waktu 4 (empat) tahun.

6. Sasaran adalah rumusan kondisi yang menggambarkan tercapainya tujuan, berupa hasil pembangunan Daerah/Perangkat Daerah yang diperoleh dari pencapaian hasil (outcome) program Perangkat Daerah.
7. Strategi adalah langkah berisikan program-program sebagai prioritas pembangunan Daerah/ Perangkat Daerah untuk mencapai sasaran.
8. Arah Kebijakan adalah rumusan kerangka pikir atau kerangka kerja untuk menyelesaikan permasalahan pembangunan dan mengantisipasi isu strategis Daerah/Perangkat Daerah yang dilaksanakan secara bertahap sebagai penjabaran strategi.
9. Program adalah penjabaran kebijakan Perangkat Daerah dalam bentuk upaya yang berisi satu atau lebih kegiatan dengan menggunakan sumber daya yang disediakan untuk mencapai hasil yang terukur sesuai dengan tugas dan fungsi.
10. Kinerja adalah capaian keluaran/hasil/dampak dari kegiatan/program/ sasaran sehubungan dengan penggunaan sumber daya pembangunan.
11. Indikator Kinerja adalah tanda yang berfungsi sebagai alat ukur pencapaian kinerja suatu kegiatan, program atau sasaran dan tujuan dalam bentuk keluaran (output), hasil (outcome), dampak (impact).
12. Hasil (outcome) adalah keadaan yang ingin dicapai atau dipertahankan pada penerima manfaat dalam periode waktu tertentu yang mencerminkan berfungsinya keluaran dari beberapa kegiatan dalam satu program.
13. Dampak (impact) adalah kondisi yang ingin diubah berupa hasil pembangunan/layanan yang diperoleh dari pencapaian hasil (outcome) beberapa program.
14. Perangkat Daerah adalah unsur pembantu Bupati dan Dewan Perwakilan Rakyat Daerah dalam penyelenggaraan Urusan Pemerintahan yang menjadi kewenangan Daerah.

15. Rencana Pembangunan Daerah yang selanjutnya disebut RPD adalah dokumen perencanaan daerah untuk periode 4 (empat) tahun terhitung sejak dilantik sampai dengan berakhirnya masa jabatan Kepala Daerah.
16. Rencana Kerja Pemerintah Daerah selanjutnya disebut RKPD adalah dokumen perencanaan daerah untuk periode 1 (satu) tahun.
17. Rencana Strategis Organisasi Perangkat Daerah yang selanjutnya disebut Renstra OPD adalah dokumen perencanaan Rencana Strategis Organisasi Perangkat Daerah untuk periode 4 (empat) Tahun.
18. Rencana Kerja Perangkat Daerah yang selanjutnya disingkat Renja Perangkat Daerah adalah dokumen perencanaan Perangkat Daerahuntuk periode 1 (satu) tahun.
19. Anggaran Pendapatan dan Belanja Daerah yang selanjutnya disingkat APBD adalah rencana keuangan tahunan pemerintah daerah yang ditetapkan dengan perda.
20. Kebijakan Umum APBD yang selanjutnya disingkat KUA adalah dokumen yang memuat kebijakan bidang pendapatan, belanja, dan pembiayaan serta asumsi yang mendasarinya untuk periode 1 (satu) tahun.
21. Prioritas dan Plafon Anggaran sementara yang selanjutnya disingkat PPAS adalah program prioritas dan patokan batas maksimal anggaran yang diberikan kepada Perangkat Daerah untuk setiap program sebagai acuan dalam penyusunan rencana kerjadan anggarans atuan kerja Perangkat Daerah.

Pasal 2

(1) RKPD Tahun 2023 merupakan penjabaran dari RPD.
(2) RKPD Tahun 2023 sebagaimana dimaksud pada ayat (1), memuat:
    a. rancangan kerangka ekonomi daerah;
    b. prioritas pembangunan daerah;

c. rencana kerja dan pendanaan untuk jangka waktu 1 (satu) tahun;

d. kebijakan pemulihan ekonomi dalam penanganan dampak pandemi *corona virus disease 19* di daerah.

(3) RKPD sebagaimana dimaksud ayat (1), berpedoman pada RKP Tahun 2023, program strategis nasional yang ditetapkan oleh pemerintah pusat dan RKPD Provinsi.

(4) Selain memuat RKPD sebagaimana dimaksud pada ayat (2), RKPD tahun 2023 memuat urusan kesatuan bangsa dan politik yang dilaksanakan oleh Pemerintah Daerah.

Pasal 3

Rancangan akhir RKPD Tahun 2023 dijadikan sebagai bahan penyusunan Rancangan Peraturan Bupati tentang RKPD Tahun 2023.

Pasal 4

RKPD Tahun 2023 sebagaimana dimaksud dalam Pasal 2, digunakan sebagai bahan evaluasi dan menjadi dasar penyusunan rancangan KUA, PPAS dan bahan sinkronisasi penyusunan rancangan peraturan daerah tentang Anggaran Pendapatan dan Belanja Daerah Tahun 2023.

Pasal 5

(1) RKPD sebagaimana dimaksud pada Pasal 2 disajikan dengan sistematika sebagai berikut:

BAB I : PENDAHULUAN;
BAB II : GAMBARAN UMUM KONDISI DAERAH;
BAB III : KERANGKA EKONOMI DAERAH DAN KEUANGAN DAERAH;
BAB IV : SASARAN DAN PRIORITAS PEMBANGUNAN DAERAH;
BAB V : RENCANA KERJA DAN PENDANAAN DAERAH;
BAB VI : KINERJA PENYELENGGARAAN PEMERINTAH DAERAH;
BAB VII : PENUTUP.

(2) RKPD Tahun 2023 sebagaimana dimaksud pada ayat (1) tercantum dalam lampiran yang merupakan bagian yang tidak terpisahkan dari Peraturan Bupati ini.

BAB II

KETENTUAN PENUTUP

Pasal 6

Peraturan Bupati ini mulai berlaku pada tanggal diundangkan.

Agar setiap orang mengetahuinya, memerintahkan pengundangan Peraturan Bupati ini dengan penempatannya dalam Berita Daerah Kabupaten Tulang Bawang Barat.

Ditetapkan di Panaragan
pada tanggal 06 Juli 2022

Pj. BUPATI TULANG BAWANG BARAT,

dto

ZAIDIRINA

Diundangkan di Panaragan
pada tanggal 07 Juli 2022

SEKRETARIS DAERAH
KABUPATEN TULANG BAWANG BARAT,

dto

NOVRIWAN JAYA

LEMBARAN DAERAH KABUPATEN TULANG BAWANG BARAT TAHUN 2022 NOMOR 40

LAMPIRAN :
PERATURAN BUPATI TULANG BAWANG BARAT
NOMOR TAHUN 2022
TENTANG RENCANA KERJA PEMERINTAH DAEARAH KABUPATEN TULANG BAWANG BARAT TAHUN 2023

# BAB I
# PENDAHULUAN

## 1.1 Latar Belakang

Rencana Kerja Pemerintah Daerah (RKPD) merupakan salah satu dokumen perencanaan pembangunan yang diwajibkan oleh Undang-Undang Nomor 25 Tahun 2004 tentang Sistem Perencanaan Pembangunan Nasional (SPPN) dan Undang-Undang Nomor 23 Tahun 2014 tentang Pemerintahan Daerah untuk disusun setiap tahunnya. RKPD merupakan penjabaran dari RPJMD untuk jangka waktu 1 (satu) tahun dan RKPD dimaksud memuat rancangan kerangka ekonomi daerah, prioritas pembangunan daerah, rencana kerja dan pendanaannya.

Berdasarkan Instruksi Menteri Dalam Negeri Nomor 70 Tahun 2021 tentang Penyusunan Dokumen Perencanaan Pembangunan Daerah Bagi Daerah Dengan Masa Jabatan Kepala Daerah Berakhir Pada Tahun 2022, agar kepala daerah yang masa jabatannya berakhir tahun 2022 untuk menyusun Rencana Pembangunan Daerah Tahun 2023 – 2026. RPD Tahun 2023 – 2026 merupakan dokumen perencanaan pembangunan menengah daerah yang akan digunakan sebagai pedoman penyelenggaraan pemerintahan dan pembangunan daerah tahun 2023 – 2026.

RKPD Kabupaten Tulang Bawang Barat Tahun 2023 yang ditetapkan melalui Peraturan Bupati Tulang Bawang Barat, merupakan penjabaran tahun pertama dari RPD Kabupaten Tulang Bawang Barat periode Tahun 2023-2026, yang ditetapkan dengan Peraturan Bupati Nomor 26 Tahun 2022 tentang Rencana Pembangunan Daerah Kabupaten Tulang Bawang Barat Tahun 2023 – 2026.

Sebagai dokumen perencanaan, RKPD mempunyai kedudukan, peran dan fungsi yang sangat strategis dalam penyelenggaraan pemerintahan daerah, mengingat:

1. Secara substansi, memuat arah kebijakan ekonomi dan keuangan daerah, rencana program, kegiatan, indikator kinerja, pagu indikatif, kelompok sasaran, lokasi kegiatan, prakiraan maju, dan SKPD penanggung jawab yang wajib dilaksanakan pemerintahan daerah dalam 1 (satu) tahun;
2. Secara normatif, menjadi dasar penyusunan Kebijakan Umum APBD (KUA) dan Prioritas dan Plafon Anggaran Sementara (PPAS) yang akan diusulkan oleh kepala daerah untuk disepakati bersama dengan DPRD sebagai landasan penyusunan Rancangan Anggaran Pendapatan dan Belanja Daerah (RAPBD);
3. Secara operasional, memuat arahan untuk peningkatan kinerja pemerintahan di bidang pelayanan dan pemberdayaan masyarakat serta pembangunan daerah yang menjadi tanggung jawab masing-masing Kepala SKPD dalam melaksanakan tugas dan fungsinya yang ditetapkan dalam Rencana Kerja SKPD;
4. Secara faktual, menjadi tolok ukur untuk menilai capaian kinerja penyelenggaraan pemerintahan daerah merealisasikan program dan kegiatan dalam mewujudkan kesejahteraan masyarakat.

Sebagaimana diamanatkan dalam Peraturan Menteri 86 Tahun 2017 tentang Tata Cara Perencanaan, Pengendalian dan Evaluasi Pembangunan Daerah, Tata Cara Evaluasi Rancangan Peraturan Daerah Tentang Rencana Pembangunan Jangka Panjang Daerah dan Rencana Pembangunan Jangka MenengahDaerah, Serta Tata Cara Perubahan Rencana Pembangunan Jangka Panjang Daerah, Rencana Pembangunan Jangka Menengah Daerah, dan Rencana Kerja Pemerintah Daerah. Penyusunan RKPD Kabupaten Tulang Bawang Barat dilakukan melalui serangkaian tahapan sebagai berikut:

(a) Penyusunan rancangan awal RKPD,

(b) Penyusunan rancangan RKPD,

(c) Pelaksanaan musrenbang RKPD,

(d) Perumusan rancangan akhir RKPD,

(d) Penetapan RKPD Kabupaten Tulang Bawang Barat.

Perumusan rancangan awal RKPD merupakan awal dari seluruh proses penyusunan rancangan RKPD untuk memberikan panduan kepada seluruh SKPD untuk menyusun rancangan Renja SKPD dan berfungsi sebagai koridor perencanaan pembangunan daerah dalam kurun waktu 1 (satu) tahun. Setelah rancangan awal RKPD dibuat, tahap selanjutnya adalah merumuskan dokumen tersebut menjadi rancangan RKPD.

Sebelum dirumuskan menjadi rancangan RKPD maka dilakukan langkah evaluasi Rancangan Awal RKPD, dimana tahapan ini merupakan bagian dari proses identifikasi kebijakan nasional dan kebijakan provinsi yang digunakan untuk melengkapi analisis dan evaluasi yang telah dilakukan pada tahap penyusunan rancangan awal, khususnya identifikasi kebijakan nasional untuk tahun rencana, kemudain selanjutnya melakukan Verifikasi dan Integrasi Program dan Kegiatan Prioritas, dengan tujuan pokok adalah menyangkut kesamaan materi antara program dan kegiatan prioritas pada rancangan RKPD telah sama dengan muatan nama program dan kegiatan prioritas tiap-tiap SKPD, termasuk informasi tentang indikator kinerja danmemastikan agar program dan kegiatan prioritas telah sepenuhnya tercantum dalam rancangan Renja SKPD pada SKPD terkait.

Perumusan Rancangan RKPD pada dasarnya adalah memadukan materi pokok yang telah disusun dalam rancangan awal RKPD Kabupaten dengan rancangan Renja SKPD dan mensinkronkannya dengan kebijakan nasional/provinsi tahun rencana. Dengan demikian, penyusunan rancangan RKPD bertujuan untuk menyempurnakan rancangan awal melalui proses pengintegrasian dan harmonisasi program dan kegiatan prioritas yang tercantum dalam rancangan Renja SKPD serta untuk mengharmoniskan dan menyinergikannya terhadap prioritas dan sasaran pembangunan nasional dan provinsi.

Tahapan selanjutnya yaitu pelaksanaan Musrenbang RKPD merupakan forum antar pemangku kepentingan dalam rangka menyusun rencana pembangunan daerah, yang didalamnya melakukan pembahasan daftar usulan dari seluruh kecamatan yang masuk, juga merupakan sarana dan fasilitas untuk melakukan koordinasi antara Kecamatan dengan SKPD yang bersangkutan khususnya untuk melakukan singkronisasi terhadap usulan-usulan kegiatan setiap kecamatan. Usulan kecamatan akan dikelompokkan dan disesuaikan dengan jenis kegiatan SKPD yang berwenang untuk mengakomodir usulan tersebut. Pada tahap ini SKPD akan melakukan verifikasi terhadap usulan kecamatan sebelum dituangkan dalam daftar usulan kegiatan SKPD. Program /usulan kegiatan yang telah lolos pada tahap verifikasi akan dituangkan dalam Rencana Kerja Satuan Kerja Perangkat daerah (Renja-SKPD).

Setelah tahapan Musrenbang sebelum dilakukan perumusan rancangan akhir RKPD maka akan dilakukan proses fasilitasi terhadap Peraturan Kepala Daerah tentang RKPD oleh Gubernur melalui Bapppeda Provinsi. Dari hasil RKPD yang telah dilakukan perbaikan dan singkronisasi dengan hasil fasilitasi maka dirumuskan rancangan akhir RKPD yang akan diajukan ke Kepala Daerah melalui bagian hukum untuk menjadi Peraturan Kepala Daerah.

Proses perumusan RKPD Kabupaten Tulang Bawang Barat Tahun 2023 merupakan bagian yang tidak terpisahkan dalam tahap penyusunan Rencana APBD, yakni sebagai pedoman dalam penyusunan KUA serta PPAS, baik yang dilaksanakan langsung oleh pemerintah daerah maupun ditempuh dengan mendorong partisipasi masyarakat, dengan mengacu kepada Rencana Kerja Pemerintah (RKP), RKPD Provinsi Lampung, RPD Tulang Bawang Barat 2023 – 2026, RPJP Kabupaten Tulang Bawang Barat, RTRW Kabupaten Tulang Bawang Barat, RPJMD Provinsi Lampung 2020 – 2025, serta RPJMN 2020 - 2024. Untuk lebih jelas prosesnya dapat dilihat sebagaimana gambar bagan berikut ini:

Gambar 1.1
Bagan Alir Tahapan Penyusunan RKPD Kabupaten/kota

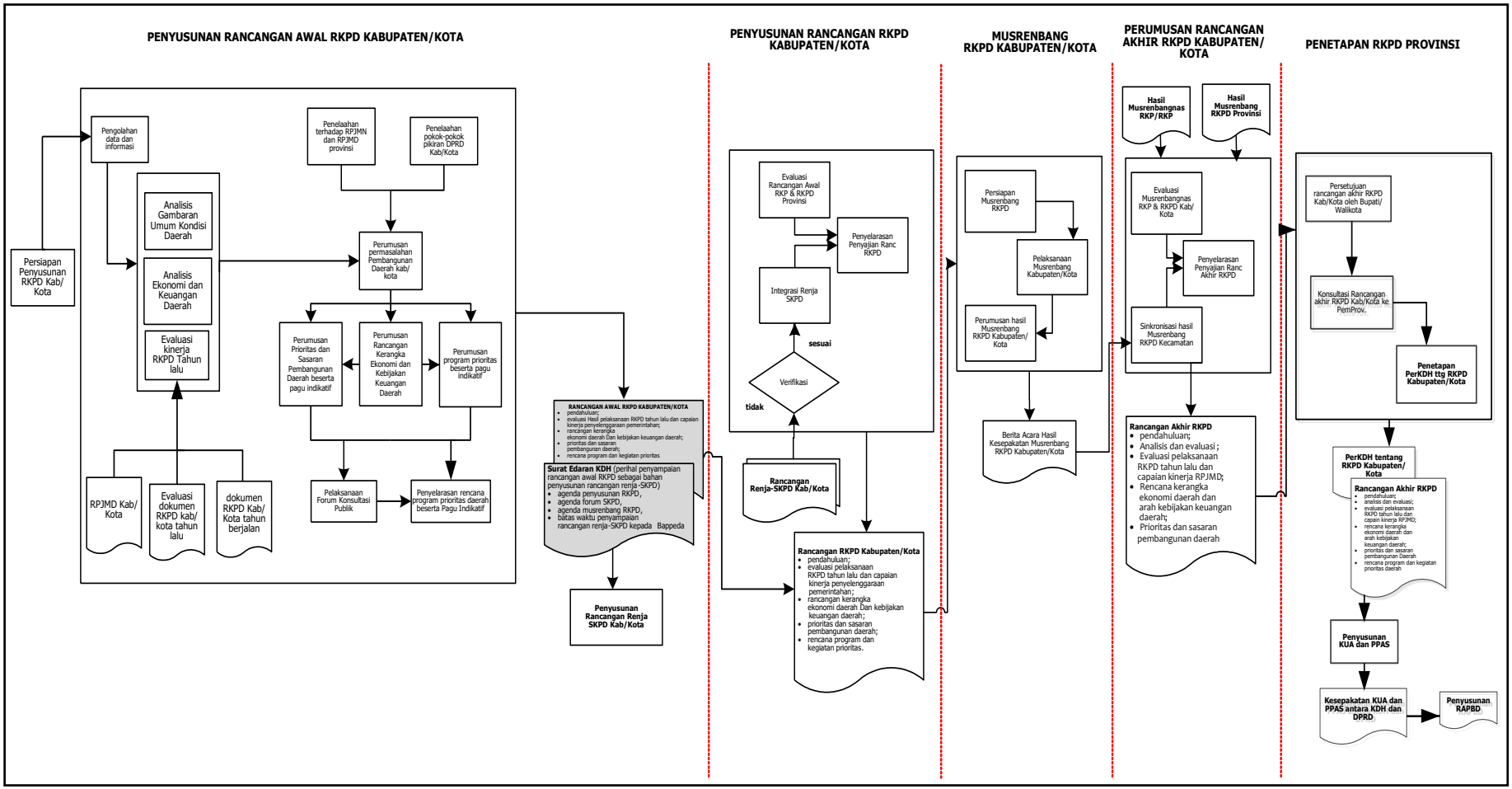

## 1.2 Dasar Hukum Penyusunan

Dasar hukum penyusunan RKPD Kabupaten Tulang Bawang Barat Tahun 2023 ini adalah :

1. Undang-Undang Nomor 25 Tahun 2004 tentang Sistem Perencanaan Pembangunan Nasional (Lembaran Negara Republik Indonesia Tahun 2004 Nomor 104, Tambahan Lembaran Negara Republik Indonesia Tahun 4421);
2. Undang–Undang Nomor 50 Tahun 2008 tentang Pembentukan Kabupaten Tulang Bawang Barat, Provinsi Lampung (Lembaran Negara Republik Indonesia Tahun 2008 Nomor 187, Tambahan Lembaran Negara Republik Indonesia Nomor 4934);
3. Undang-undang Nomor 23 Tahun 2014 tentang Pemerintahan Daerah (Lembaran Negara Republik Indonesia Tahun 2014 Nomor 244, Tambahan Lembaran Negara Republik Indonesia Nomor 5587) sebagaimana telah diubah dengan Undang-Undang Nomor 11 Tahun 2020 tentang Cipta Kerja (Lembaran Negara Republik Indonesia Tahun 2020 Nomor 245, Tambahan Lembaran Negara Republik Indonesia Nomor 6573);
4. Undang – Undang Nomor 1 Tahun 2022 tentang Hubungan Keuangan Antara Pemerintah Pusat dan Pemerintah Daerah (Lembaran Negara Republik Indonesia Tahun 2022 Nomor 4, Tambahan Lembaran Negara Republik Indonesia Nomor 6757);
5. Peraturan Pemerintah Nomor 39 Tahun 2006 tentang Tata Cara Pengendalian dan Evaluasi Pelaksanaan Rencana Pembangunan (Lembaran Negara Republik Indonesia Tahun 2006 Nomor 96, Tambahan Lembaran Negara Republik Indonesia Nomor 4663);
6. Peraturan Pemerintah Nomor 2 Tahun 2018 tentang Standar Pelayanan Minimal (Lembaran Negara Republik Indonesia Tahun 2018 Nomor 2, Tambahan Lembaran Negara Republik Indonesia Nomor 6178);

7. Peraturan Presiden Nomor 59 Tahun 2017 tentang Pelaksanaan Pencapaian Tujuan Pembangunan Berkelanjutan (Lembaran Negara Republik Indonesia Tahun 2017 Nomor 136);
8. Peraturan Presiden Nomor ..... Tahun 2022 tentang Rencana Kerja Pemerintah Tahun 2023 (Lembaran Negara Republik Indonesia Tahun 2022 Nomor .....);
9. Peraturan Menteri Dalam Negeri Nomor 86 Tahun 2017 tentang Tata Cara Perencanaan Perencanaan Cara Evaluasi Rancangan Peraturan Daerah Tentang Rencana Pembangunan Jangka Panjang Daerah Dan Rencana Pembangunan Jangka Menengah Daerah Serta Tata Cara Perubahan Rencana Pembangunan Jangka Panjang Daerah Rencana Pembangunan Jangka Menengah Daerah dan Rencana Kerja Pemerintah Daerah (Berita Negara Republik Indonesia Tahun 2017 Nomor 1312);
10. Peraturan Menteri Sosial Nomor 9 Tahun 2018 tentang Standar Teknis Pelayanan Dasar pada Standar Pelayanan Minimal Bidang Sosial di Daerah Provinsi dan Kabupaten/Kota (Berita Negara Republik Indonesia Tahun 2018 Nomor 868);
11. Peraturan Menteri Pekerjaan Umum dan Perumahan Rakyat Nomor 29/PRT/M/2018 tentang Standar Teknis Standar Pelayanan Minimal Pekerjaan Umum dan Perumahan Rakyat (Berita Negara Republik Indonesia Tahun 2018 Nomor 1891);
12. Peraturan Menteri Pendidikan dan Kebudayaan Nomor 32 Tahun 2018 tentang Standar Teknis Pelayanan Minimal Pendidikan (Berita Negara Republik Indonesia Tahun 2018 Nomor 1687);
13. Peraturan Menteri Dalam Negeri Nomor 121 Tahun 2018 tentang Standar Teknis Mutu Pelayanan Dasar Sub Urusan Ketentraman dan Ketertiban Umum di Provinsi dan Kabupaten/Kota (Berita Negara Republik Indonesia Tahun 2019 Nomor 158);

14. Peraturan Menteri Kesehatan Nomor 4 Tahun 2019 tentang Standar Teknis Pemenuhan Mutu Pelayanan Dasar Pada Satandar Pelayanan Minimal Bidang Kesehatan (Berita Negara Republik Indonesia Tahun 2019 Nomor 68);
15. Peraturan Menteri Dalam Negeri Nomor 90 Tahun 2019 tentang Klasifikasi, Kodefikasi dan Nomenklatur Perencanaan Pembangunan dan Keuangan Daerah (Berita Negara Republik Indonesia Tahun 2019 Nomor 1447);
16. Peraturan Menteri Dalam Negeri Nomor 77 Tahun 2020 tentang Pedoman Teknis Pengelolaan Keuangan Daerah (Berita Negara Republik Indonesia Tahun 2020 Nomor 1781);
17. Peraturan Menteri Dalam Negeri Nomor 59 Tahun 2021 tentang Penerapan Standar Pelayanan Minimal (Berita Negara Republik Indonesia Tahun 2021 Nomor 1419);
18. Peraturan Menteri Dalam Negeri Nomor 81 Tahun 2022 tentang Pedoman Penyusunan Rencana Kerja Pemerintah Daerah Tahun 2023 (Berita Negara Republik Indonesia Tahun 2022 Nomor 590);
19. Keputusan Menteri Dalam Negeri Nomor 050-5889 Tahun 2021 tentang Hasil Verifikasi, Validasi dan Inventarisasi Pemutakhiran Klasifikasi, Kodefikasi dan Nomenklatur Perencanaan dan Keuangan Daerah;
20. Peraturan Daerah Provinsi Lampung Nomor 13 Tahun 2019 tentang Rencana Pembangunan Jangka Menengah Daerah Tahun 2019 – 2024 (Lembaran Daerah Provinsi Lampung Tahun 2019 Nomor 13, Tambahan Lembaran Daerah Provinsi Lampung Nomor 500) sebagai mana telah diubah dengan Peraturan Daerah Provinsi Lampung Nomor 12 Tahun 2021 tentang Perubahan Rencana Pembangunan Jangka Menengah Daerah Tahun 2019 – 2024 (Lembaran Daerah Provinsi Lampung Tahun 2021 Nomor 12, Tambahan Lembaran Daerah Provinsi Lampung Nomor 521);



-

21. Peruturan Daerah Kabupaten Tulang Bawang Barat Nomor 6 Tahun 2016 tentang Penbentukan dan Susunan Perangkat Daerah Kabupaten Tulang Bawang Barat (Lembaran Daerah Kabupaten Tulang Bawang Barat Tahun 2016 Nomor 6, Tambahan Lembaran Daerah Kabupaten Tulang Bawang Barat Nomor 6);
22. Peraturan Bupati Kabupaten Tulang Bawang Barat Nomor 26 Tahun 2022 tentang Rencana Pembangunan Daerah Tahun 2023-2026 (Berita Daerah Kabupaten Tulang Bawang Barat Tahun 2022 Nomor 26);

## 1.3 Hubungan Antar Dokumen

Sesuai dengan amanat Undang-Undang Nomor 25 Tahun 2004 tentang Sistem Perencanaan Pembangunan Nasional dan hierarki perencanaan pembangunan daerah dengan kewenangannya, RKPD memiliki hubungan yang saling terkait dengan dokumen perencanaan pembangunan nasional maupun Provinsi. Di tingkat nasional, dokumen perencanaan pembangunan terdiri dari dokumen Rencana Pembangunan Jangka Panjang Nasional (RPJPN) dengan periode 20 (dua puluh) tahun, dijabarkan menjadi Rencana pembangunan Jangka Menengah Nasional (RPJMN) dengan periode 5 (lima) tahun, dijabarkan menjadi Rencana Kerja Pemerintah (RKP) dengan periode selama 1 (satu) tahun dan dijabarkan kembali menjadi Renja Kementerian/Lembaga.

Pada tingkat Provinsi, dokumen perencanaan pembangunan terdiri dari dokumen Rencana Pembangunan Jangka Panjang Daerah (RPJPD) dengan periode 20 (dua puluh) tahun, dijabarkan menjadi Rencana pembangunan Jangka Menengah Daerah (RPJMD) dengan periode 5 (lima) tahun dan dijabarkan menjadi Rencana Kerja Pembangunan Daerah (RKPD) dengan periode 1 (satu) tahun dan dijabarkan kembali menjadi Renja SKPD Provinsi.

Pada tingkat Kabupaten/Kota, dokumen perencanaan pembangunan terdiri dari dokumen Rencana Pembangunan Jangka Panjang Daerah (RPJPD) Kabupaten/Kota dengan periode

20 (dua puluh) tahun, dijabarkan menjadi Rencana pembangunan Jangka Menengah Daerah (RPJMD) Kabupaten/Kota dengan periode 5 (lima) tahun dan dijabarkan menjadi Rencana Kerja Pembangunan Daerah (RKPD) Kabupaten dengan periode 1 (satu) tahun dan dijabarkan kembali menjadi Renja SKPD Kabupaten/Kota.

Hubungan yang saling terikat antar dokumen tersebut dapat dijelaskan seperti gambar di bawah ini:

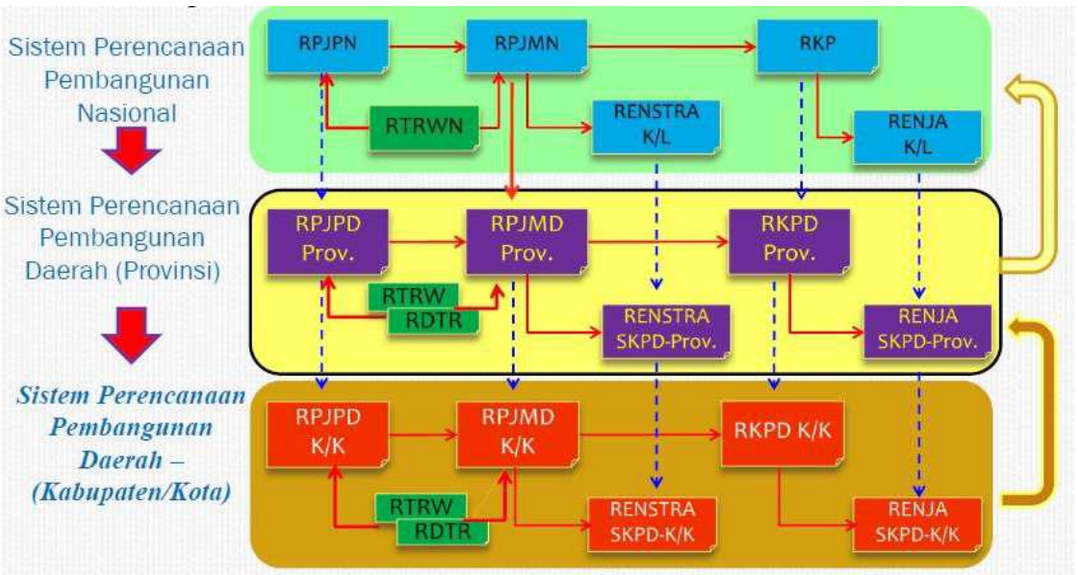


Gambar 1. 2 Keterkaitan RKPD Kabupaten dengan Dokumen Perencanaan Lainnya

## 1.4 Maksud dan Tujuan

### *1.4.1. Maksud*

RKPD Kabupaten Tulang Bawang Barat Tahun 2023 disusun dengan maksud untuk :

a. Mewujudkan sinergitas, sinkronisasi dan integrasi pelaksanaan pembangunan antar wilayah, antar sektor pembangunan daerah.
b. Mewujudkan efisiensi dan efektivitas alokasi sumberdaya dalam pembangunan daerah.
c. Mengidentifikasikan kebutuhan masyarakat dan merumuskannya menjadi prioritas pembangunan.

d. Memberikan arah dan menyatukan tujuan kegiatan bagi seluruh pemangku kepentingan pembangunan Kabupaten Tulang Bawang Barat dan SKPD dalam rangka pencapaian tujuan dan sasaran Pemerintah Kabupaten Tulang Bawang Barat di tahun 2023.

### *1.4.2. Tujuan*

RKPD Kabupaten Tulang Bawang Barat Tahun 2023 disusun dengan tujuan untuk :

a. Sebagai acuan bagi daerah dalam menyusun KUA dan PPAS, yang selanjutnya digunakan sebagai pedoman dalam proses penyusunan APBD Kabupaten Tulang Bawang Barat Tahun Anggaran 2023.
b. Sebagai pedoman bagi SKPD lingkup Pemerintah Kabupaten Tulang Bawang Barat dalam penyempurnaan Renja-SKPD Tahun 2023.
c. Menjamin keterkaitan dan konsistensi antara perencanaan (*planning*), penganggaran (*budgeting*), pelaksanaan (*executing*), serta pengendalian dan evaluasi (*monitoring and evaluating*) pembangunan yang terukur.

## 1.5 Sistematika Dokumen RKPD

RKPD Kabupaten Tulang Bawang Barat Tahun 2023 disusun dengan sistematika sebagai berikut:

**BAB I. PENDAHULUAN**

***1.1. Latar Belakang***

Mengemukakan pengertian ringkas tentang RKPD, proses penyusunan RKPD, kedudukan RKPD tahun rencana dalam periode dokumen RPD, keterkaitan antara dokumen RKPD dengan dokumen RPD, Renstra SKPD, Renja SKPD serta tindaklanjutnya dengan proses penyusunan RAPBD.



-

### *1.2. Dasar Hukum Penyusunan*

Berisi uraian ringkas tentang dasar hukum yang digunakan dalam penyusunan RKPD, baik yang bersekala nasional, maupun lokal.

### *1.3. Hubugan Antar Dokumen*

Bagian ini menjelaskan hubungan RKPD dengan dokumen lain yang relevan beserta penjelasannya. Keterhubungan dengan dokumen lain, seperti : RPJPN, RPJPD Provinsi, RTRW Nasional, RTRW Provinsi, dan RTRW Kabupaten.

### *1.4. Maksud dan Tujuan*

Memberikan uraian ringkas tentang tujuan penyusunan dokumen RKPD bagi daerah dan sasaran penyusunan dokumen RKPD bagi daerah.

### *1.5. Sistematika Dokumen RKPD*

Mengemukakan organisasi penyusun dokumen RKPD terkait dengan pengaturan bab serta garis besar isi setiap bab didalamnya.

## BAB II. GAMBARAN UMUM KONDISI DAERAH

### *2.1. Kondisi Umum Kondisi Daerah*

Berisi tentang penjelasan dan penyajian secara logis dasar – dasar analisis, gambaran umum kondisi daerah yang meliputi :

*2.1.1. Aspek Geografi dan Demografi*

*2.1.2. Aspek Kesejahteraan Masyarakat*

*2.1.3. Aspek Pelayanan Umum*

*2.1.4. Aspek Daya Saing Daerah*

### *2.2. Evaluasi Pelaksanaan Program dan Kegiatan RKPD sampai tahun berjalan dan Realisasi RPD.*

Mencakup telaahan terhadap hasil evaluasi status dan kedudukan pencapaian kinerja pembangunan daerah, berdasarkan rekapitulasi hasil evaluasi pelaksanaan program dan kegiatan RKPD tahun lalu serta realisasi RPD.

### *2.3. Permasalahan Pembangunan Daerah*



-

Permasalahan pembangunan daerah berisi uraian rumusan umum permasalahan pembangunan yang berhubungan dengan perioritas pembangunan daerah, dan permasalahan lainnya yang berhubungan dengan layanan dasar dan tugas fungsi perangkat daerah.

*2.3.1. Permasalahan daerah yang berhubungan dengan prioritas dan sasaran pembangunan daerah*

2.3.2. *Identifikasi permasalahan penyelenggaraan urusan pemerintah daerah.*

## BAB III. KERANGKA EKONOMI DAN KEUANGAN DAERAH.

Memuat penjelasan tentang kondisi ekonomi tahun lalu dan perkiraan tahun berjalan, yang antara lain mencakup indikator pertumbuhan ekonomi daerah, sumber – sumber pendapatan dan kebijakan pemerintah daerah yang diperlukan dalam pembangunan perekonomian daerah meliputi pendapatan daerah, belanja daerah, dan pembiayaan daerah.

### 3.1 Arah Kebijakan Ekonomi Daerah

Mengemukakan tentang arahan nasional dibidang ekonomi yang bersumber dari dokumen RKP Nasional, RKPD Provinsi dan juga kebijakan bidang ekonomi dalam dokumen RPJMD Kabupaten.

### 3.2 Arah kebijakan Keuangan Daerah

Berisikan uraian mengenai kebijakan yang akan ditempuh oleh Pemerintah Daerah berkaitan dengan pendapatan daerah, pembiayaan daerah, dan belanja daerah.

## BAB IV. SASARAN DAN PRIORITAS PEMBANGUNAN DAERAH

Berisi tentang perumusan prioritas dan sasaran pembangunan daerah.

***4.1. Tujuan dan Sasaran Pembangunan***



-

Menjelaskan tentang hubungan visi / misi dan tujuan / sasaran pembangunan yang diambil dari dokumen RPJPD Kabupaten dan RKPD Provinsi.

***4.2. Prioritas dan Sasaran Pembangunan***

Berisi gambaran prioritas pembangunan tahun rencana yang diambil dan dikaitkan dengan arah pembangunan pada RPJPD Kabupaten.

**BAB V. RENCANA KERJA DAN PENDANAAN DAERAH**

Mengemukakan secara eksplisit rencana program dan kegiatan prioritas daerah yang disusun berdasarkan evaluasi pembangunan tahunan, kedudukan RKPD tahun rencana dan capaian kinerja yang direncanakan dalam RPD

**BAB VI. KINERJA PENYELENGGARAAN PEMERINTAHAN DAERAH**

Berisi penetapan indikator kinerja penyelenggaraan pemerintah daerah bertujuan untuk memberikan panduan dalam pencapaian kinerja tahunan yang ditetapkan menjadi indikator makro, indikator kinerja utama (IKU) maupun indikator kinerja daerah (IKD) pada akhir tahun perencanaan.

**BAB VII. PENUTUP**



-

# BAB II
# GAMBARAN UMUM KONDISI DAERAH

## 2.1. Kondisi Umum Kondisi Daerah

Gambaran umum kondisi daerah Kabupaten Tulang Bawang Barat yang digunakan sebagai dasar acuan perencanaan pembangunan daerah meliputi aspek geografi dan demografi, aspek kesejahteraan masyarakat, aspek pelayanan umum, dan aspek daya saing daerah.

### 2.1.1. Aspek Geografi dan Demografi

Aspek geografi Kabupaten Tulang Bawang Barat dilakukan untuk memperoleh gambaran mengenai karakteristik lokasi dan wilayah, potensi pengembangan wilayah, dan kerentanan wilayah terhadap bencana.

***A. Aspek Geografi***

**a. Luas dan batas wilayah administrasi**

Kabupaten Tulang Bawang Barat dibentuk berdasarkan Undang-Undang Republik Indonesia Nomor 50 Tahun 2008, tentang Pembentukan Kabupaten Tulang Bawang Barat di Provinsi Lampung pada tanggal 26 November 2008, yang terdiri dari delapan kecamatan dan 103 tiyuh/kelurahan dengan Ibu Kota Kabupaten yaitu Panaragan. Luas Wilayah Kabupaten Tulang Bawang Barat sebesar 1.201,15 $Km^2$ atau setara dengan 120.115 Ha.

Secara administratif, Kabupaten Tulang Bawang Barat memiliki batas-batas wilayah, sebagai berikut:

1. Sebelah Utara berbatasan dengan Kabupaten Ogan Komering Ilir, Provinsi Sumatera Selatan dan Kabupaten Mesuji, Provinsi Lampung.
2. Sebelah Selatan berbatasan dengan Kabupaten Lampung Tengah dan Kabupaten Lampung Utara.

3. Sebelah Timur berbatasan dengan Kabupaten Tulang Bawang.
4. Sebelah Barat berbatasan dengan Kabupaten Way Kanan.

Pada tahun 2016, terbentuk Kecamatan Batu Putih yang merupakan pemekaran dari Kecamatan Gunung Terang, sehingga saat ini Kabupaten Tulang Bawang Barat memiliki 9 (sembilan) kecamatan. Kecamatan terluas adalah Kecamatan Tulang Bawang Tengah dan terkecil di Kecamatan Batu Putih. Luas wilayah Kabupaten Tulang Bawang Barat menurut Kecamatan disajikan pada Tabel 2.1.

**Tabel 2.1**.
**Luas Kabupaten Tulang Bawang Barat Menurut Kecamatan**

| No. | Kecamatan | Luas ($km^2$) | Persentase (%) |
|---|---|---|---|
| 1 | Tulang Bawang Udik | 237,50 | 19,77 |
| 2 | Tumijajar | 133,22 | 11.09 |
| 3 | Tulang Bawang Tengah | 274,93 | 22,89 |
| 4 | Pagar Dewa | 99,65 | 8,30 |
| 5 | Lambu Kibang | 109,82 | 9,14 |
| 6 | Gunung Terang | 72,90 | 6,07 |
| 7 | Batu Putih | 69,01 | 5,75 |
| 8 | Gunung Agung | 127,64 | 10,63 |
| 9. | Way Kenanga | 76,48 | 6,37 |
| **Jumlah** | | **1.201,15** | **100,00** |

*Sumber: Tulang Bawang Barat dalam Angka Tahun 2022*

**b. Letak dan Kondisi Geografis**

Secara geografis, Kabupaten Tulang Bawang Barat terletak di antara 04°10'-04°42' Lintang Selatan dan 104°55'-105°10' Bujur Timur. Posisi Kabupaten Tulang Bawang Barat secara geostrategis merupakan penghubung wilayah-wilayah kabupaten lainnya di Provinsi Lampung, yaitu Kabupaten Lampung Tengah, Kabupaten Lampung Utara, Kabupaten Tulang Bawang dan Kabupaten Way Kanan. Peta Kabupaten Tulang Bawang Barat disajikan pada Gambar 2.1.

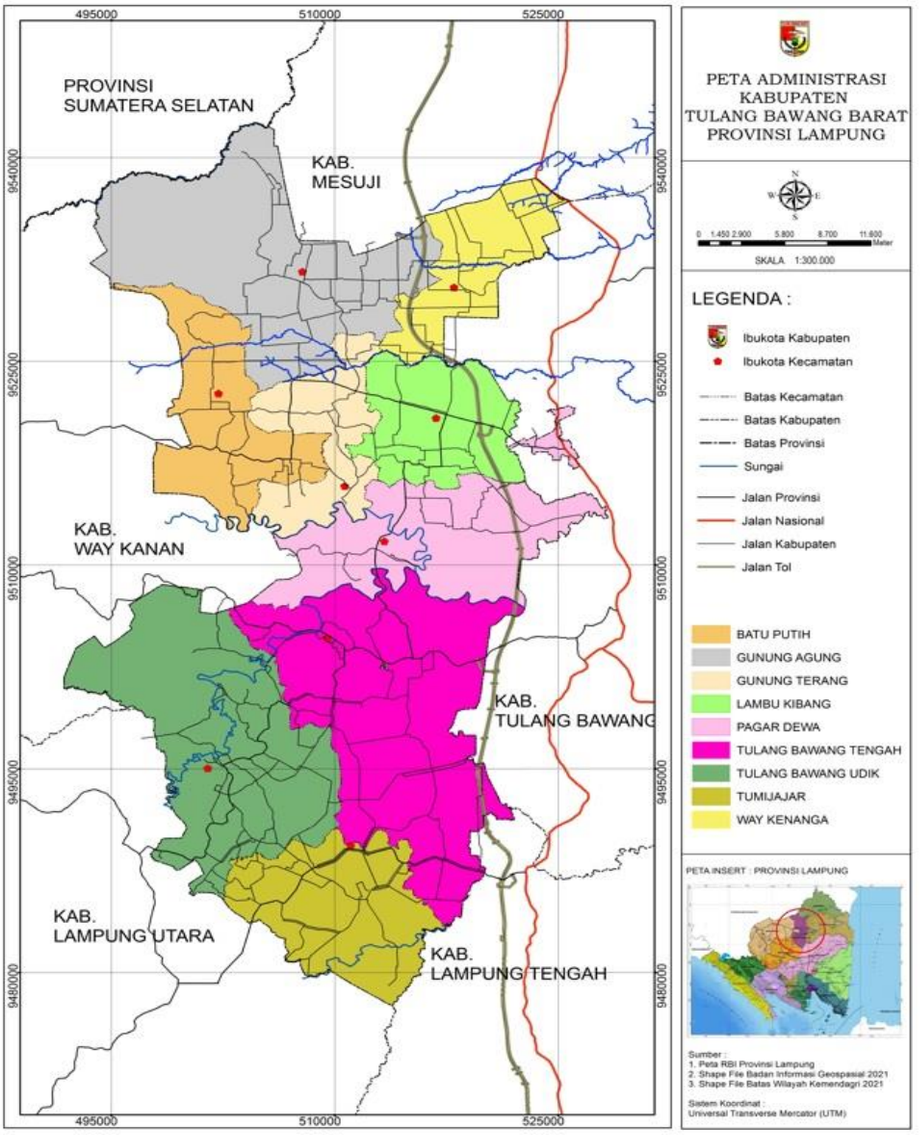


Gambar 2.1 Peta Administratif Tulang Bawang Barat
*Sumber : RTRW Kabupaten Tulang Bawang Barat Tahun 2011-2031*

### c. Topografi, Kemiringan dan Ketinggian Lahan

Secara topografi Kabupaten Tulang Bawang Barat terbagi atas dataran tinggi yang berupa daerah dataran dengan kemiringan 30%, merupakan daerah penghasil produksi perkebunan. Daratan yang datar dengan rata-rata curah hujan yang memadai dapat menambah tingkat kesuburan tanah.

Bentuk wilayah Kabupaten Tulang Bawang Barat merupakan daerah dataran rendah dengan ketinggian antara 13-58 m di atas permukaan laut. Secara morfologi merupakan daerah dataran sampai dengan dataran bergelombang, dan dialiri sebanyak 15 sungai yang panjang keseluruhan mencapai 408,18 km dengan daerah alir sepanjang 11,80 km$^2$.

**d. Geologi**

Kondisi geologi penyusun batuan Kabupaten Tulang Bawang Barat umumnya tersusun atas formasi Muara Enim yang terdiri dari perselingan batu lempung pasiran dan batu lanau tufan dengan sisipan batu pasir tufan dan batu lempung hitam. Selain itu terdapat pula formasi pasir kwarsa yang membentang disepanjang sisi timur dengan bentukan pasir kasar kerikil sampai sedang dan penyusun dominan mineral kwarsa.

Jenis tanah yang terdapat di Kabupaten Tulang Bawang Barat adalah Aluvial, Regosol, Podsolik Coklat, Latosol, dan Podsolik Merah Kuning. Karateristik alluvial memiliki kandungan kerakal, kerikil, lempung dan setempat pecahan cangkang fosil. Endapan aluvial terdiri atas kerakal, kerikil, batu pasir halus kasar endapan ini umumnya berasal dari endapan Way Tulang Bawang.

Potensi kandungan di wilayah Kabupaten Tulang Bawang Barat berupa potensi pertambahan galian C yang tersebar di Kecamatan Gunung Terang, Pagar Dewa, Tulang Bawang Tengah, dan Tulang Bawang Udik. Hal ini dikarenakan pada beberapa daerah tersebut termasuk ke dalam formasi kasai. Formasi kasai terdiri dari tufa, tufa pasiran dan batuan pasir tufaan dengan ketebalan beragam 200 sampai 500 m pada lingkungan daratan.

**e. Hidrologi**

Kondisi sumberdaya air di Tulang Bawang Barat dapat digambarkan dari melalui air permukaan dan air tanah. Sebagian besar wilayah Kabupaten Tulang Bawang Barat adalah daerah dataran sampai dengan dataran bergelombang. Sebagian wilayah Tulang Bawang Barat ini merupakan daerah aliran sungai yang merupakan anak sungai Tulang Bawang. Pola aliran sungai di Kabupaten Tulang Bawang Barat antara lain:

(1) Pola aliran dendritik, yaitu pola aliran berbentuk seperti pohon.
(2) Pola aliran trellis, yaitu pola aliran pada beberapa sungai yang mendapat tambahan air dari anak sungainya, dimana arah alirannya tegak lurus pada sungai tersebut.

Kabupaten Tulang Bawang Barat memiliki 15 sungai dan 3 Daerah Aliran Sungai (DAS). Sungai utama yang melalui Kabupaten Tulang Bawang Barat adalah Way Kanan, Way Kiri dan Way Tulang Bawang. Informasi tentang sungai, panjang sungai dan daerah alir sungai di wilayah Kabupaten Tulang Bawang Barat tersaji pada Tabel 2.2.

**Tabel 2.2.**
**Nama-nama Sungai, Panjang sungai, dan Daerah Alir di Kabupaten Tulang Bawang Barat**

| No. | Nama Sungai | Panjang (Km) | Daerah Alir ($Km^2$) |
|---|---|---|---|
| 1. | Way Kiri | 80,630 | 4,0315 |
| 2. | Way Kanan | 31,163 | 1,5582 |
| 3. | Way Kemampung | 35,750 | 1,0725 |
| 4. | Way Sumber Rejo | 24,750 | 0,7420 |
| 5. | Way Campang Raya | 23,780 | 0,7160 |
| 6. | Way Tulung Sawo | 27,870 | 0,5500 |
| 7. | Way Papan | 27,500 | 0.4400 |
| 8. | Way Sido | 22,000 | 0,4400 |
| 9. | Way Purus | 22,000 | 0,4399 |
| 10. | Sungai Muaradua | 14,663 | 0,4125 |
| 11. | Way Wonokerto | 13,750 | 0,3850 |
| 12. | Way Gemol | 19,250 | 0,3849 |
| 13. | Way Campang | 25,663 | 0,3849 |
| 14. | Way Tulang Kibang | 17,413 | 0,3483 |
| 15. | Way Bakung Jelai | 22,000 | 0,3300 |
| **Jumlah** | | **408,182** | **11,7957** |

*Sumber : RTRW Kab. Tulang Bawang Barat Tahun 2011- 2031*

Berdasarkan pengolahan data dari Balai Besar Wilayah Sungai Mesuji Sekampung (2014), diketahui bahwa debit maksimum Way Kiri akan terjadi pada bulan Februari-April, dengan debit sebesar 160 $m^3$/detik, dan debit minimum pada bulan Oktober yaitu sebesar 30 $m^3$/detik.

**f. Klimatologi**

Berdasarkan klasifikasi iklim Smith dan Ferguson, wilayah Kabupaten Tulang Bawang Barat masuk ke dalam tipe iklim B yang dicirikan dengan jumlah bulan basah selama 9 bulan pada bulan

September - Mei. Berdasarkan data Kabupaten Tulang Bawang Barat Dalam Angka Tahun 2022, curah hujan di Kabupaten Tulang Bawang Barat pada Bulan Januari 2021 hingga Desember 2021 berjumlah di antara 14,3 mm (Juli) hingga 351,9 mm (Desember) dengan rata-rata suhu per bulan berada pada 27,8 $^{o}$C – 30,5$^{o}$C dan rata-rata kelembaban berkisar pada 75,7% – 83,9%.

### g. Penggunaan Lahan

Keadaan kondisi tutupan lahan di Kabupaten Tulang Bawang Barat terdiri dari 7 (tujuh) jenis tutupan lahan, yaitu: permukiman, tegalan/ladang, sawah tadah hujan, semak/belukar, kebun/perkebunan, sawah irigasi dan hutan. Tutupan lahan terbesar adalah tegalan/ladang seluas 55.670 Ha atau 46,35 % dari luas Kabupaten Tulang Bawang Barat, sedangkan jenis tutupan lahan terkecil adalah sawah tadah hujan yang luasnya hanya 349 Ha atau 0,29 % dari luas tutupan lahan di Kabupaten Tulang Bawang Barat. Peta Tutupan Lahan di Kabupaten Tulang Bawang Barat dapat dilihat pada gambar 2.2.

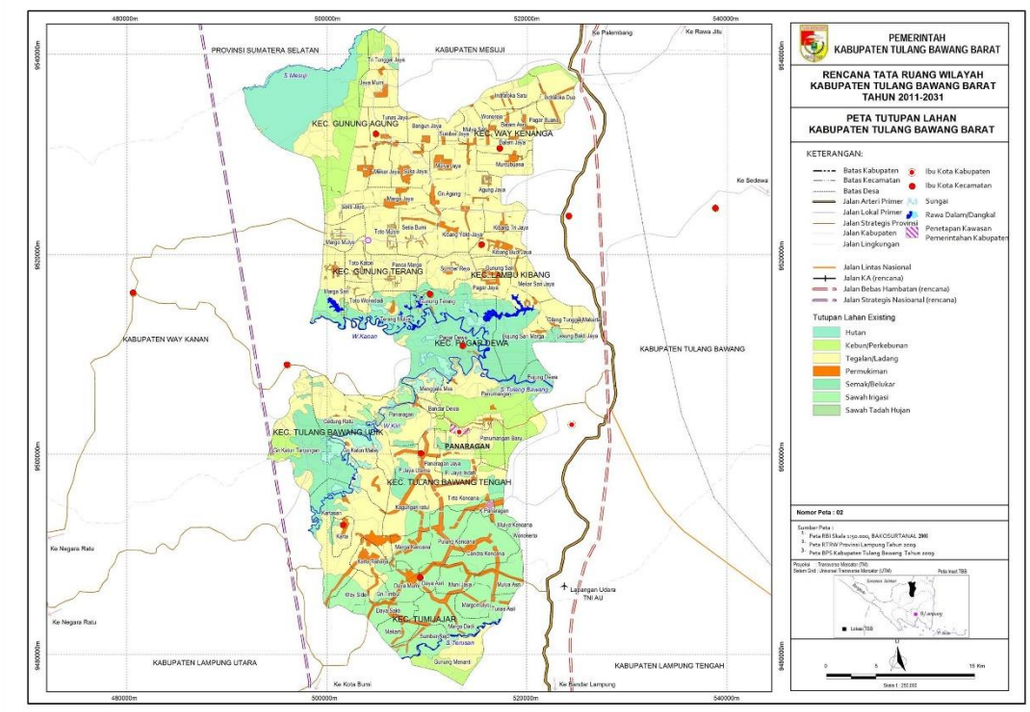


Gambar 2.2 Peta Tutupan Lahan Kab. Tulang Bawang Barat
*Sumber: RTRW Kabupaten Tulang Bawang Barat Tahun 2011-2031*

Deskripsi wilayah tanah kering dan luas area yang ada di Kabupaten Tulang Bawang Barat terbagi atas area pemukiman

6.455 ha, tegalan/ladang 55.670 ha sawah tadah hujan 349 ha, semak/belukar 18.781 ha, kebun/perkebunan 13.221 ha, sawah irigrasi 19.797 ha, hutan 5.827 ha. Daerah tegalan terdapat pada bagian Utara yaitu di Kecamatan Lambu Kibang, Gunung Agung, Gunung Terang dan Way Kenanga. Pada bagian tengah Kabupaten Tulang Bawang Barat didominasi oleh lahan berupa semak/belukar yaitu terdapat di sebagian besar wilayah Kecamatan Pagar Dewa. Selain itu, Kawasan Hutan Produksi Tetap (HP) terletak di Kecamatan Gunung Agung dan Gunung Terang dengan luas 11,470.92 Ha.

### *B. Aspek Demografi*

Kondisi demografi Kabupaten Tulang Bawang Barat mencakup antara lain: 1) jumlah dan struktur umum penduduk berdasarkan jenis kelamin ; 2) laju pertumbuhan penduduk ; 3) dinamika penduduk yang dipengaruhi oleh kelahiran, kematian dan perpindahan penduduk ; 4) distribusi/persebaran penduduk ; dan 5) komposisi dan populasi masyarakat.

Perkembangan jumlah penduduk Kabupaten Tulang Bawang Barat selama tahun 2017 - 2021 secara umum mengalami peningkatan setiap tahunnya. Jika pada tahun 2017, jumlah penduduk sebanyak 271.206 jiwa meningkat menjadi sebanyak 287.707 jiwa di tahun 2021. Laju pertumbuhan penduduk pada kurun waktu 2020 – 2021 sebesar 0,72%. Ditinjau dari laju pertumbuhan penduduk per tahunnya, selama kurun waktu tersebut mengalami fluktuasi. Perkembangan jumlah dan laju pertumbuhan penduduk Kabupaten Tulang Bawang Barat dapat dilihat pada Tabel 2.3 berikut.

**Tabel 2.3.**
**Jumlah dan Laju Pertumbuhan Penduduk**
**Menurut Jenis Kelamin Tahun 2017 – 2021**

| No | Tahun | Jumlah Penduduk | | Jumlah (Jiwa) | Rasio Jenis Kelamin | Laju Pertumbuhan per Tahun (%) |
|---|---|---|---|---|---|---|
| | | Laki-laki | Perempuan | | | |
| 1. | 2017 | 137.998 | 131.164 | 269.162 | 105,21 | 0,82 |
| 2. | 2018 | 138.926 | 132.280 | 271.206 | 105,02 | 0,98 |
| 3. | 2019 | 139.900 | 133.315 | 273.215 | 104,94 | 0,74 |
| 4. | 2020 | 146.355 | 139.807 | 286.162 | 104,68 | 1,33 |
| 5. | 2021 | 147.052 | 140.655 | 287.707 | 105,44 | 0,72 |

*Sumber : Tulang Bawang Barat Dalam Angka Tahun 2018 - 2022*

Kepadatan penduduk di Kabupaten Tulang Bawang Barat tahun 2021 mencapai 239 jiwa/km$^2$. Kepadatan penduduk di 9 kecamatan cukup beragam dengan kepadatan penduduk tertinggi terletak di Kecamatan Tumijajar dengan kepadatan penduduk sebesar 337,03 jiwa/km$^2$ dan terendah di Kecamatan Pagar Dewa dengan kepadatan penduduk sebesar 68 jiwa/km$^2$. Sedangkan, jika dilihat dari distribusi penduduk di Kabupaten Tulang Bawang Barat, kecamatan dengan penduduk terbesar adalah Tulang Bawang Tengah dengan 86.817 jiwa atau 30,18% dari jumlah penduduk dan kecamatan dengan penduduk terkecil adalah Pagar Dewa dengan 6.818 jiwa atau 2,37% dari jumlah penduduk. Distribusi penduduk dan kepadatan penduduk per kecamatan dapat dilihat pada Tabel 2.4.

**Tabel 2.4.**
**Jumlah dan Kepadatan Penduduk per Kecamatan**
**Tahun 2021 (Jiwa)**

| No | Kecamatan | Jumlah Penduduk | Persentase Penduduk | Kepadatan/ Km$^2$ |
|---|---|---|---|---|
| 1. | Tumijajar | 44.899 | 15,61 | 337,03 |
| 2. | Tulang Bawang Udik | 33.410 | 11,61 | 140,67 |
| 3. | Tulang Bawang Tengah | 86.817 | 30,18 | 315,78 |
| 4. | Pagar Dewa | 6.818 | 2,37 | 68,42 |
| 5. | Gunung Agung | 33.258 | 11,56 | 260,56 |
| 6. | Gunung Terang | 19.577 | 6,80 | 268,55 |
| 7. | Batu Putih | 16.745 | 5,82 | 242,65 |
| 8. | Lambu Kibang | 23.404 | 8,13 | 213,11 |
| 9. | Way Kenanga | 22.779 | 7,92 | 297,84 |
| **Total** | | **287.707** | **100** | **239,53** |

*Sumber: Tulang Bawang Barat Dalam Angka Tahun 2022*

### 2.1.2 Aspek Kesejahteraan Masyarakat

#### *a. Potensi Pengembangan Wilayah*

Rencana pola ruang berdasarkan RTRW Kabupaten Tulang Bawang Barat Tahun 2011-2031 meliputi kawasan lindung dan kawasan budidaya. Kawasan lindung direncanakan seluas 6.294,08 Ha atau 5,24 % dan kawasan budidaya direncanakan seluas 113.805,92 Ha atau 94,76 % dari total luas kabupaten. Kawasan lindung dan kawasan budidaya di Kabupaten Tulang Bawang Barat tersaji pada Tabel 2.5 dan Tabel 2.6.

**Tabel 2.5 Kawasan Lindung Kabupaten Tulang Bawang Barat**

| No. | Jenis Kawasan Lindung | Keterangan |
|---|---|---|
| 1. | Kawasan yang memberikan perlindungan terhadap kawasan | Kawasan sekitar rawa yang terdapat di Kecamatan Tulang Bawang Udik dan Kecamatan Pagar Dewa |
| 2. | Kawasan perlindungan setempat | Sempadan sungai dikembangkan pada seluruh aliran sungai yang ada dikabupaten, baik yang mengalir di kawasan perkotaan maupun diluar kawasan perkotaan |
| 3. | Kawasan Cagar Budaya | a. Kawasan Benteng Karang Talang dan Benteng Sabuk yang terdapat di Kecamatan Tulang Bawang Udik,<br>b. Kawasan Makam Minak Indah/ Tuan Rio Sanak di Kecamatan Tulang Bawang Tengah,<br>c. Kawasan Makam Tuan Rio Mangku Bumi (Raja Tulang Bawang), Makan Tuan Rio Cikai Dilangek (Hulu Bawang Kerajaan Tulang Bawang), Makam Prajurit Hidayatullah (putra Mahkota), Makam Tubagus Buang, dan Makam Tubagus Minak Saleh |
| 4. | Kawasan Rawan Bencana | Kawasan rawan banjir yang terdapat di sekitar bantaran sungai Tulang Bawang yang melewati Kecamatan Tulang Bawang Udik, Kecamatan Pagar Dewa, Kecamatan Gunung Terang, Kecamatan Lambu Kibang, Kecamatan Tulang Bawang Tengah dan Kecamatan Gunung Agung. |

*Sumber: RTRW Kabupaten Tulang Bawang Barat 2011-2031*

**Tabel 2.6 Kawasan Budidaya**
**Kabupaten Tulang Bawang Barat**

| No | Jenis Kawasan Budidaya | Lokasi |
|---|---|---|
| **1.** | **Hutan Produksi** | Kecamatan Gunung Agung dan Gunung Terang |
| **2.** | **Hutan Rakyat** | Gunung Agung dan Kecamatan Gunung Terang |
| **3.** | **Pertanian** | |
| | Pertanian Tanaman Pangan | |
| | Sawah irigasi | Beberapa Kecamatan yang ada di Kabupaten Tulang Bawang Barat |
| | Sawah bukan irigasi | Beberapa Kecamatan yang ada di Kabupaten Tulang Bawang Barat |
| | Pertanian Holtikultura | Seluruh Kecamatan Kabupaten Tulang Bawang Barat |
| | Perkebunan | Tulang Bawang Tengah, Kecamatan Tulang Bawang Udik, Kecamatan Way Kenanga, dan Kecamatan Tumijajar |

| No | Jenis Kawasan Budidaya | Lokasi |
|---|---|---|
| | Peternakan | Seluruh Kecamatan Kabupaten Tulang Bawang Barat |
| **4** | **Perikanan** | |
| | Perikanan Budidaya | Kecamatan Pagar Dewa, Gunung Terang, Tulang Bawang Tengah dan Tulang Bawang Udik |
| | Pengolahan Ikan | Kecamatan Pagar Dewa, Gunung Terang, Tulang Bawang Tengah dan Tulang Bawang Udik |
| | Minapolitan | Kecamatan Pagar Dewa, Kecamatan Gunung Terang, Kecamatan Tulang Bawang Tengah dan Kecamatan Tulang Bawang Udik |
| **5** | **Pertambangan** | Sepanjang Sungai Way Tulang Bawang, Way Kanan dan Way Kiri yang tersebar di Kecamatan Tulang Bawang Tengah, Tulang Bawang Udik dan PagarDewa |
| **6** | **Perindustrian** | |
| | Kawasan industri kecil dan rumah tangga | Kecamatan Pagar Dewa dan Tumijajar |
| | Kawasan Industri pengolahan hasil tanaman perkebunan | Kawasan Perkebunan |
| **7** | **Pariwisata** | |
| | Pariwisata Alam | Kecamatan Pagar Dewa |
| | Pariwisata Buatan | Kecamatan Tumijajar dan Tulang Bawang Tengah |
| | Pariwisata Budaya | Kecamatan Tulang Bawang Udik, Tulang Bawang Tengah, dan Pagar Dewa |
| **8** | **Pemukiman** | |
| | Pemukiman Perkotaan | KecamatanTumijajar, Tulang Bawang Tengah dan Lambu Kibang |
| | Pemukiman Pedesaan | Kecamatan Tumijajar, Tulang Bawang Tengah, Way Kenanga, Gunung Terang, Gunung Agung, Pagar Dewa dan TulangBawang Udik |
| **9** | **Kawasan peruntukan lainnya** | |

*Sumber: RTRW Kabupaten Tulang Bawang Barat 2011-2031*

### *b. Pertumbuhan PDRB*

Produk Domestik Regional Bruto (PDRB) adalah besarnya produk domestik bruto (PDB) suatu daerah provinsi atau kabupaten/kota dalam periode waktu satu tahun. PDRB baik Atas Dasar Harga Konstan (ADHK) Tahun 2010 maupun Atas Dasar Harga Berlaku (ADHB) merupakan indikator makro yang menggambarkan kinerja perekonomian wilayah dalam kurun waktu tertentu. PDRB dapat digunakan sebagai salah satu bahan evaluasi terhadap pembangunan yang telah dilaksanakan dan

dapat dipakai sebagai dasar perencanaan pembangunan daerah dalam mengelola sumber daya yang tersedia.

Kondisi perekonomian Kabupaten Tulang Bawang Barat meliputi tingkat pertumbuhan ekonomi, perkembangan ekonomi wilayah, dan struktur ekonomi wilayah. Selama periode tahun 2017 – 2019, pertumbuhan PDRB Kabupaten Tulang Bawang Barat mengalami pertumbuhan yang cukup baik dengan rata-rata pertumbuhan 5,39% per tahun. Selama periode tersebut, pertumbuhan ekonomi Kabupaten Tulang Bawang Barat selalu berada di atas angka pertumbuhan ekonomi Provinsi Lampung maupun Nasional. Namun demikian, adanya Pandemi *Coronavirus Disease* (COVID-19) yang terjadi di awal tahun 2020 mengakibatkan perekonomian Kabupaten Tulang Bawang Barat mengalami kontraksi yang cukup besar mencapai -1,32 persen di tahun 2020 dan 2,89 persen di tahun 2021. Pertumbuhan ekonomi Indonesia, Provinsi Lampung, dan Kabupaten Tulang Bawang Barat dapat dilihat pada Grafik 2.1.

**Grafik 2.1**
**Pertumbuhan Ekonomi Indonesia, Provinsi Lampung, dan Kab. Tulang Bawang Barat Tahun 2017 – 2021**

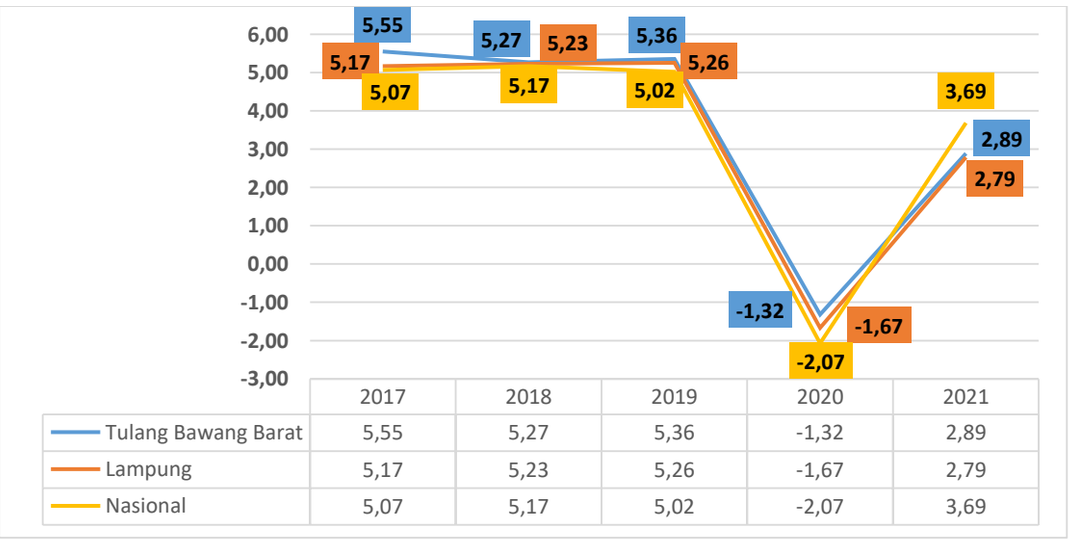


| | 2017 | 2018 | 2019 | 2020 | 2021 |
|---|---|---|---|---|---|
| Tulang Bawang Barat | 5,55 | 5,27 | 5,36 | -1,32 | 2,89 |
| Lampung | 5,17 | 5,23 | 5,26 | -1,67 | 2,79 |
| Nasional | 5,07 | 5,17 | 5,02 | -2,07 | 3,69 |

*Sumber: Tulang Bawang Barat Dalam Angka, 2018 - 2022*

Tingkat perkembangan ekonomi wilayah tercermin dari nilai Produk Domestik Regional Bruto (PDRB) yang tercipta di Kabupaten Tulang Bawang Barat. Dalam kurun waktu 2017-2021, PDRB Atas Dasar Harga Konstan (ADHK) 2010 Kabupaten Tulang Bawang

Barat mengalami kenaikan, dimana tahun 2017 sebesar Rp 7,08 triliun naik menjadi Rp 7,97 triliun pada tahun 2021. Demikian juga PDRB Atas Dasar Harga Berlaku (ADHB) dari Rp 9,85 triliun di tahun 2017 naik menjadi Rp 11,95 triliun di tahun 2021. Adapun perkembangan PDRB Kabupaten Tulang Bawang Barat dapat dilihat pada Grafik 2.2.

Peningkatan PDRB Kabupaten Tulang Bawang Barat dalam kurun waktu tersebut, berdampak pula pada meningkatnya PDRB per kapita penduduk. Nilai PDRB per kapita penduduk ADHK 2010 di Kabupaten Tulang Bawang Barat tahun 2017 sebesar Rp 26,29 juta, mengalami peningkatan menjadi sebesar Rp 27,70 juta di tahun 2021. Demikian juga terhadap nilai PDRB per kapita penduduk ADHB tahun 2021 mencapai sebesar Rp 41,54 juta, meningkat dibanding kondisi tahun 2017 yang hanya sebesar Rp 36,61 juta. Perkembangan PDRB per kapita penduduk Kabupaten Tulang Bawang Barat berdasarkan ADHK 2010 dan ADHB disajikan pada Grafik 2.3.

**Grafik 2.2**
**Perkembangan PDRB Kabupaten Tulang Bawang Barat**
**Tahun 2017 – 2021**

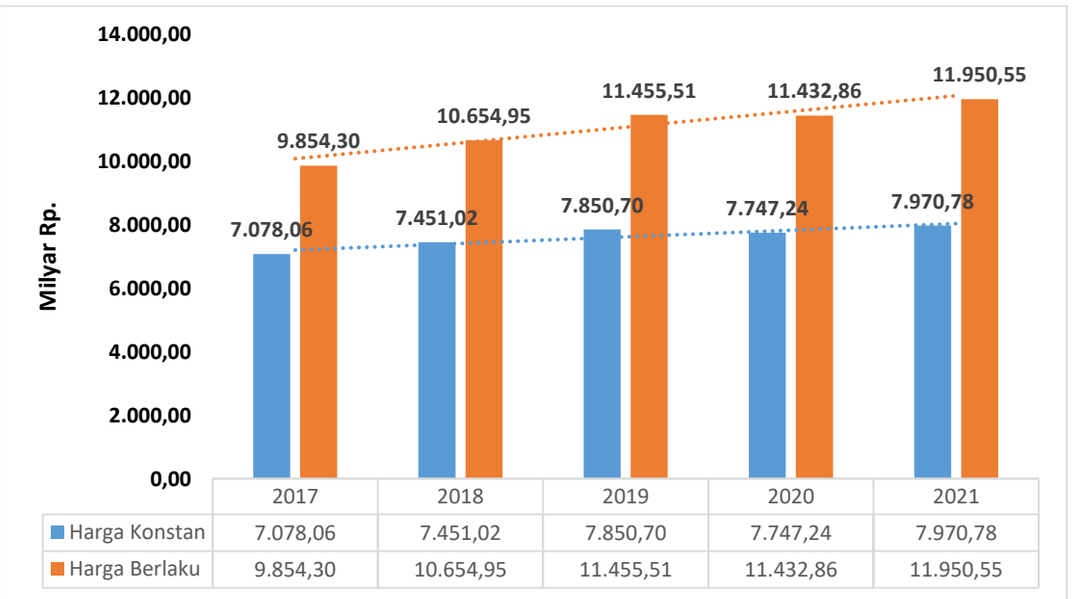


| | 2017 | 2018 | 2019 | 2020 | 2021 |
|---|---|---|---|---|---|
| Harga Konstan | 7.078,06 | 7.451,02 | 7.850,70 | 7.747,24 | 7.970,78 |
| Harga Berlaku | 9.854,30 | 10.654,95 | 11.455,51 | 11.432,86 | 11.950,55 |

*Sumber: Tulang Bawang Barat Dalam Angka, 2018 - 2022*

**Grafik 2.3**
**Perkembangan PDRB per kapita Penduduk**
**Kabupaten Tulang Bawang Barat Tahun 2017 – 2021**

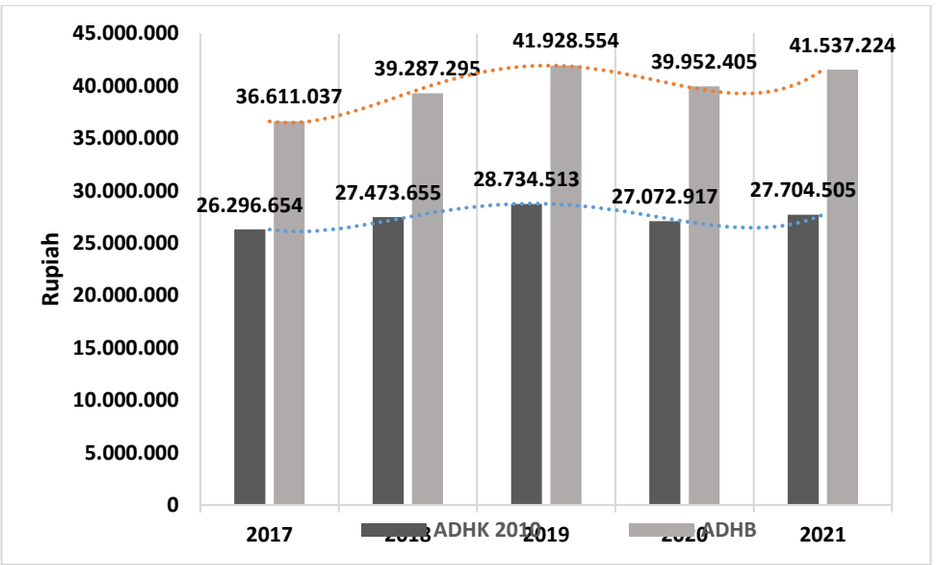


*Sumber: Tulang Bawang Barat Dalam Angka, 2018 - 2022*

Struktur ekonomi Kabupaten Tulang Bawang Barat tercermin dari besarnya kontribusi PDRB masing-masing sektor ekonomi terhadap total PDRB. Dengan mengetahui struktur ekonomi wilayah, maka upaya pembangunan ekonomi dapat diarahkan sesuai dengan aspirasi masyarakat dan potensi wilayah. Struktur ekonomi juga dapat dijadikan acuan untuk merencanakan upaya perbaikan struktur, maupun penciptaan struktur ekonomi wilayah yang ideal dalam jangka panjang. Kontribusi sektoral PDRB Kabupaten Tulang Bawang Barat atas dasar harga berlaku menurut lapangan usaha Tahun 2021 disajikan pada Gambar 2.3.

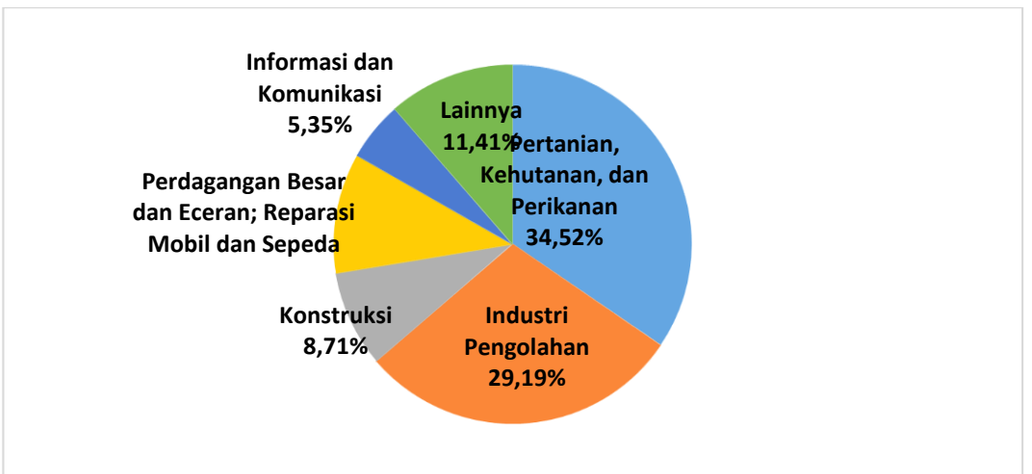


Gambar 2.3 Kontribusi Sektoral PDRB Kabupaten Tulang BawangBarat Atas Dasar Harga Berlaku Menurut Lapangan Usaha Tahun 2021
*Sumber: Tulang Bawang Barat Dalam Angka Tahun 2022*

Dari Gambar di atas, terlihat bahwa struktur perekonomian Kabupaten Tulang Bawang Barat Tahun 2021 didominasi oleh 5 sektor utama dari 17 sektor yang memberikan kontribusi terhadap pembentukan PDRB Kabupaten Tulang Bawang Barat. Sektor pertanian, kehutanan dan perikanan merupakan sektor primer yang mampu memberikan kontribusi terbesar sebesar 34,52%, diikuti oleh sektor industri pengolahan sebesar 29,19%, sektor perdagangan besar dan eceran sebesar 10,83%, sektor konstruksi sebesar 8,71%, dan sektor informasi dan komunikasi sebesar 5,35%.

Namun demikian, besarnya kontribusi sektor-sektor tersebut, tidak didukung oleh laju pertumbuhan sektor itu sendiri setiap tahunnya. Laju pertumbuhan sektoral PDRB Kabupaten Tulang Bawang Barat tahun 2021 tertinggi dicapai oleh sektor industri pengolahan sebesar 5,80%; diikuti jasa kesehatan dan kegiatan sosial sebesar 4,38%; pengadaan air, pengelolaan sampah, limbah dan daur ulang sebesar 3,51%; pengadaan listrik dan gas sebesar 3,30%; dan perdagangan besar dan eceran sebesar 3,23%. Kondisi ini dapat disebabkan adanya aktivitas sektoral yang memungkinkan terjadinya pengaruh dan saling ketergantungan antara satu atau lebih sektor dengan sektor lainnya. Adapun pertumbuhan 5 (lima) sektoral tertinggi PDRB Kabupaten Tulang Bawang Barat Tahun 2021 dapat dilihat pada Gambar 2.4.

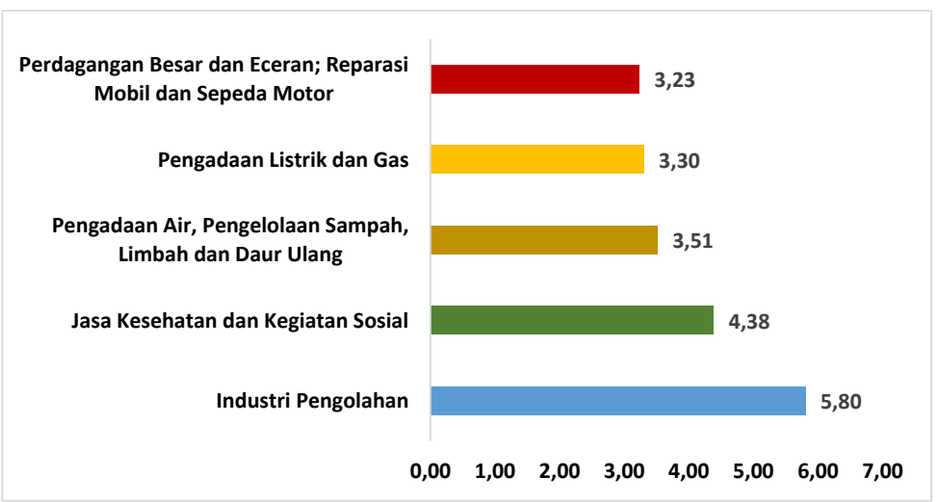


Gambar 2.4 Pertumbuhan 5 (Lima) Sektoral Tertinggi PDRB Kabupaten Tulang Bawang Barat ADHK 2010 Tahun 2021
*Sumber: Tulang Bawang Barat Dalam Angka Tahun 2022*

Untuk secara lengkap data PDRB ADHB menurut Lapangan Usaha dan perkekembangannya dari tahun 2017 – 2021 dapat dilihat pada tabel dibawah ini.

**Tabel 2.7.**
**PDRB Atas Dasar Harga Berlaku Menurut Lapangan Usaha**
**Kabupaten Tulang Bawang Barat 2017-2021**

| No | Sektor / Lapangan Usaha | Tahun | | | | |
|---|---|---|---|---|---|---|
| | | 2017 | 2018 | 2019 | 2020 | 2021 |
| 1 | Pertanian, Kehutanan, dan Perikanan | 3.540,46 | 3.787,65 | 3.899,85 | 4.013,53 | 4.129,18 |
| 2 | Pertambangan dan Penggalian | 51,03 | 54,38 | 56,74 | 56,42 | 54,02 |
| 3 | Industri Pengolahan | 2.854,40 | 3.122,54 | 3.445,37 | 3.244,84 | 3.491,06 |
| 4 | Pengadaan Listrik dan Gas | 3,70 | 3,97 | 4,32 | 4,70 | 5,03 |
| 5 | Pengadaan Air, Pengelolaan Sampah, Limbah dan Daur | 9,35 | 9,83 | 10,36 | 10,92 | 11,53 |
| 6 | Konstruksi | 836,81 | 910,96 | 1.001,68 | 969,01 | 1.042,02 |
| 7 | Perdagangan Besar dan Eceran; Reparasi Mobil dan Sepeda Motor | 1.018,83 | 1.101,12 | 1.214,07 | 1.230,15 | 1.294,82 |
| 8 | Transportasi dan Pergudangan | 83,16 | 90,05 | 96,98 | 96,06 | 101,08 |
| 9 | Penyediaan Akomodasi dan Makan Minum | 90,09 | 98,68 | 108,40 | 105,13 | 107,27 |
| 10 | Informasi dan Komunikasi | 489,16 | 539,80 | 588,85 | 632,89 | 640,02 |
| 11 | Jasa Keuangan dan Asuransi | 55,60 | 58,73 | 60,72 | 62,47 | 67,56 |
| 12 | Real Estate | 193,67 | 207,28 | 231,00 | 228,59 | 232,86 |
| 13 | Jasa Perusahaan | 7,03 | 7,33 | 7,67 | 7,64 | 7,92 |
| 14 | Administrasi Pemerintahan, Pertahanan dan Jaminan Sosial Wajib | 296,81 | 312,02 | 333,09 | 353,07 | 357,42 |
| 15 | Jasa Pendidikan | 27,29 | 256,32 | 282,18 | 298,08 | 307,98 |
| 16 | Jasa Kesehatan dan Kegiatan Sosial | 42,50 | 45,80 | 49,95 | 55,68 | 58,73 |
| 17 | Jasa lainnya | 44,46 | 48,49 | 54,08 | 51,16 | 52,05 |
| | PDRB | 9.854,34 | 10.654,95 | 11.445,30 | 11.420,34 | 11.960,55 |

*(dalam jutaan rupiah)*
Sumber : Tulang Bawang Barat dalam Angka 2022

### *c. Inflasi Daerah*

Inflasi adalah suatu proses meningkatnya harga-harga secara umum dan terus-menerus (*continue*) berkaitan dengan mekanisme pasar yang dapat disebabkan oleh berbagai faktor, antara lain, konsumsi masyarakat yang meningkat, berlebihnya likuiditas di pasar yang memicu konsumsi atau bahkan spekulasi, sampai termasuk juga akibat adanya ketidak lancaran distribusi barang. Dengan kata lain, inflasi juga merupakan proses menurunnya nilai mata uang secara kontinyu.

Inflasi di Kabupaten Tulang Bawang Barat tahun 2021 mencapai sebesar 2,0%. Inflasi yang rendah tersebut dipengaruhi

oleh permintaan masyarakat yang masih rendah akibat adanya Pandemi Covid-19 dan ketersediaan pasokan yang mencukupi. Meski demikian, angka tersebut masih lebih tinggi jika dibandingkan dengan tingkat inflasi di Provinsi Lampung maupun tingkat inflasi nasional. Laju inflasi di Kabupaten Tulang Bawang Barat mengacu pada kota Bandar Lampung, Provinsi Lampung, dan Nasional Tahun 2018-2021 disajikan pada Tabel 2.8.

**Tabel 2.8**
**Laju Inflasi di Kabupaten Tulang Bawang Barat, Provinsi Lampung dan Nasional Tahun 2019-2021 (persen)**

| Wilayah | 2018 | 2019 | 2020 | 2021 |
|---|---|---|---|---|
| Tulang Bawang Barat/kota BL | 2,92 | 3.53 | 2,0 | 2,0 |
| Provinsi Lampung | 3,13 | 3,44 | 2,00 | 2,19 |
| Nasional | 2,73 | 2,72 | 1,68 | 1,87 |

*Sumber : BPS Tahun 2022, di kompilasi*

***d. Rasio Gini***

Salah satu ukuran untuk melihat ketimpangan pendapatan penduduk adalah *Gini Ratio*. Nilai *Gini Ratio* berkisar antara 0-1, dimana angka 0 menunjukkan pendapatan yang merata dan angka 1 menunjukkan tingkat pendapatan penduduk yang sangat tidak merata. Semakin tinggi nilai *Gini Ratio* menunjukkan ketimpangan yang semakin tinggi. Pada periode tahun 2017 – 2021, Indeks Gini Kabupaten Tulang Bawang Barat berada pada angka yang rendah dan menunjukkan kecenderungan yang menurun setiap tahunnya, dimana pada tahun 2017 berada di angka 0,30 menjadi 0,22 di tahun 2021. Angka tersebut masih dibawah indeks gini Provinsi Lampung dan Nasional. Perkembangan Rasio Gini Kabupaten Tulang Bawang Barat, Provinsi Lampung, dan Nasional dapat dilihat pada Grafik 2.4.

**Grafik 2.4.**
**Perkembangan *Gini Ratio* Kabupaten Tulang Bawang Barat, Provinsi Lampung, dan Nasional Tahun 2017 s.d. 2021**

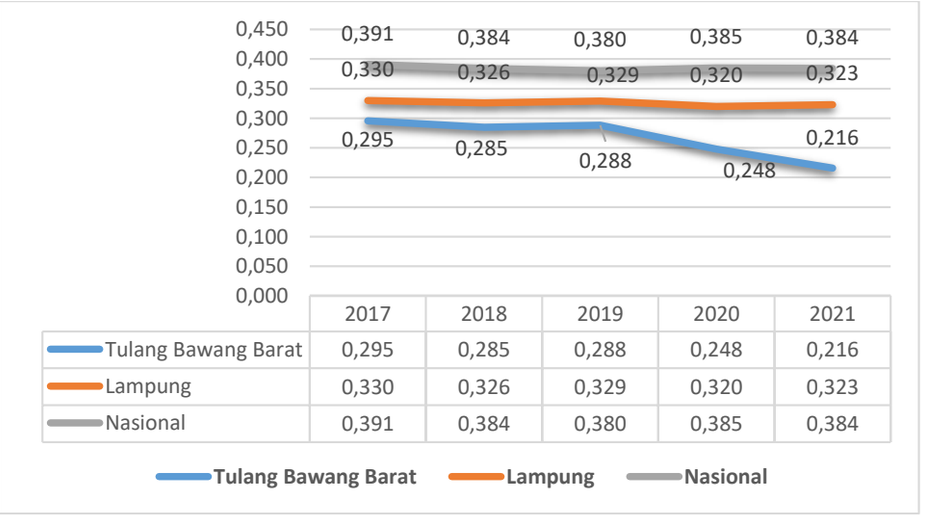


*Sumber : Pola Konsumsi Penduduk Provinsi Lampung, 2017-2022*
*Data diolah*

### *e. Kemiskinan*

Kemiskinan dipandang sebagai ketidakmampuan ekonomi untuk memenuhi kebutuhan dasar terhadap makanan dan bukan makanan yang diukur dari sisi pengeluaran penduduk (Rp/kapita/bulan). Selama periode tahun 2017 – 2020, persentase penduduk miskin di Kabupaten Tulang Bawang Barat menurun dari 8,11 persen di tahun 2017 menjadi 7,39 persen di tahun 2020. Akan tetapi, pada tahun 2021 jumlah penduduk miskin di Kabupaten Tulang Bawang Barat bertambah mencapai 8,32 persen. Peningkatan jumlah penduduk miskin tersebut tidak terlepas dari dampak ekonomi yang ditimbulkan akibat adanya Pandemi Covid-19. Untuk membantu masyarakat miskin yang tidak tertampung dalam Program Keluarga Harapan Kementrian Sosial Republik Indonesia, Pemerintah Kabupaten memberikan bantuan sosial kepada masyarakat melalui Program Maju Sejahtera Tulang Bawang Barat. Perkembangan jumlah dan persentase penduduk miskin di Kabupaten Tulang Bawang Barat dapat dilihat pada Tabel 2.9.

Namun demikian, jika dibandingkan dengan tingkat kemiskinan Provinsi Lampung maupun Nasional tahun 2021, angka kemiskinan Kabupaten Tulang Bawang Barat masih dibawah

angka kemiskinan Provinsi Lampung yang berada di angka 12,62 persen maupun Nasional sebesar 10,14 persen. Perbandingan persentase jumlah penduduk miskin Kabupaten Tulang Bawang Barat, Provinsi Lampung, dan Nasional disajikan pada Grafik 2.9.

**Tabel 2.9 Jumlah dan Persentase Penduduk Miskin di Kabupaten Tulang Bawang Barat Tahun 2017 - 2021**

| Tahun | Garis Kemiskinan (Rp./kapita/bln) | Jumlah Penduduk Miskin (ribu) | Persentase Penduduk Miskin | Indeks Kedalaman Kemiskinan (P1) | Indeks Keparahan Kemiskinan (P2) |
|---|---|---|---|---|---|
| 2017 | 370.332 | 21,77 | 8,11 | | |
| 2018 | 384.933 | 21,93 | 8,10 | 0,22 | 1,08 |
| 2019 | 391.096 | 21,14 | 7,75 | 0,13 | 0,77 |
| 2020 | 432.693 | 20,29 | 7,39 | 0,18 | 0,92 |
| 2021 | 447.327 | 23,03 | 8,32 | | |

*Sumber : Tulang Bawang Barat Dalam Angka Tahun 2022*

**Grafik 2.5 Persentase jumlah Penduduk Miskin Kabupaten Tulang Bawang Barat, Provinsi Lampung, dan Nasional Tahun 2017 – 2021**

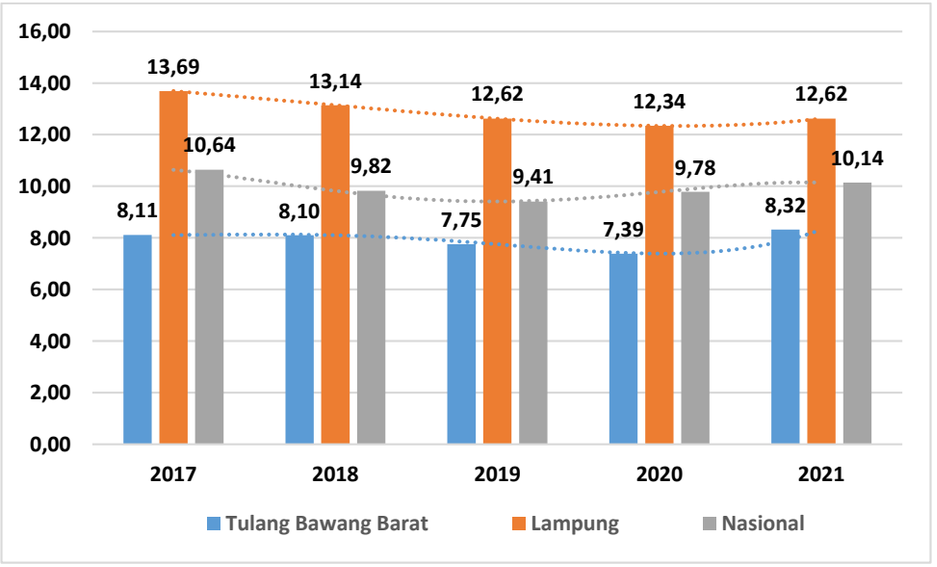


*Sumber : Tulang Bawang Barat Dalam Angka Tahun 2022*

### *f. Indeks Pembangunan Manusia*

Indeks Pembangunan Manusia (IPM) adalah variabel yang mencerminkan tingkat pencapaian kesejahteraan penduduk sebagai akibat dari perluasan akses layanan dasar di bidang pendidikan dan kesehatan. IPM ini meliputi tiga komponen dasar yang digunakan untuk merefleksikan upaya pembangunan manusia. Ketiga komponen dasar tersebut adalah pengetahuan

(pendidikan), peluang hidup (kesehatan), dan hidup layak (kemampuan daya beli/*purchasing power parity*). Kesehatan dan kemampuan daya beli dapat mencerminkan kondisi fisik manusia, sedangkan pendidikan dapat mencerminkan kondisi non fisik manusia.

Berdasarkan data IPM Kabupaten Tulang Bawang Barat tahun 2017 – 2021 menunjukkan adanya peningkatan setiap tahunnya, dimana pada tahun 2017 sebesar 64,58 menjadi sebesar 66,22 di tahun 2021. Peningkatan IPM ini merupakan hasil upaya pembangunan dari sektor pendidikan dan kesehatan di Kabupaten Tulang Bawang Barat yang menunjukkan perbaikan. Perkembangan IPM Kabupaten Tulang Bawang Barat Tahun 2017-2022 disajikan pada Grafik 2.6. serta IPM beserta Indeks Komposit

**Grafik 2.6 Perkembangan Indeks Pembangunan Manusia (IPM) Kabupaten Tulang Bawang Barat Tahun 2017 – 2021**

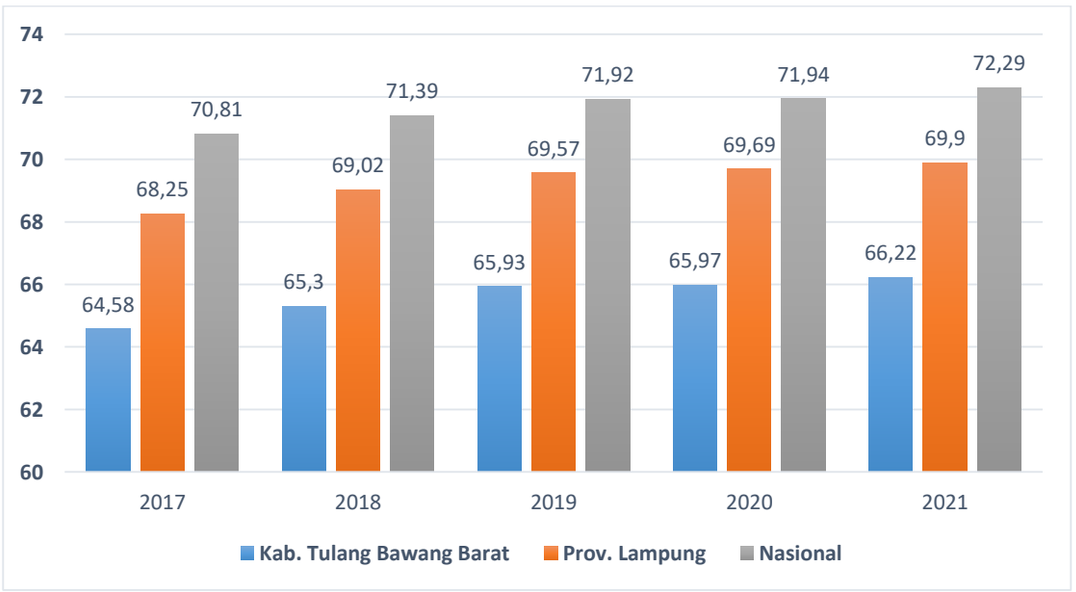


*Sumber : BPS Tahun 2022*

Dan capaian IPM tahun 2021 Se-Pvovinsi Lampung menempati urutan kedua belas yang tergambar pada grafik di bawah ini

**Grafik 2.7 Perkembangan Indeks Pembangunan Manusia (IPM) Se Provinsi Lampung – 2021**




**Tabel 2.10**
**IPM Beserta Indek Komposit**
**Kabupaten Tulang Bawang Barat Tahun 2017 – 2021**

| IPM - Berdasarkan Indeks Komposit | Tahun | | | | |
|---|---|---|---|---|---|
| | 2017 | 2018 | 2019 | 2020 | 2021 |
| Angka Harapan Hidup (tahun) | 69,35 | 69,56 | 69,88 | 70,00 | 70,03 |
| Harapan Lama Sekolah (tahun) | 11,98 | 11,99 | 12,04 | 12,05 | 12,06 |
| Rata-rata Lama Sekolah (tahun) | 7,09 | 7,10 | 7,13 | 7,24 | 7,39 |
| Pengeluaran per Kapita disesuaikan (Ribu Rupiah/Orang/Tahun) | 7 747 | 8 205 | 8 532 | 8 395 | 8 422 |
| **IPM Tulang Bawang Barat** | **64,58** | **65,30** | **65,93** | **65,97** | **66,22** |

*Sumber : BPS Tahun 2022*

Angka rata-rata lama sekolah menggambarkan jumlah tahun yang digunakan oleh penduduk usia 15 tahun ke atas dalam menjalani pendidikan formal. Setiap tahun tambahan sekolah diharapkan akan membantu meningkatkan pendapatan individu tersebut. Angka rata-rata lama sekolah dapat dijadikan ukuran akumulasi modal manusia suatu daerah. Lamanya sekolah merupakan ukuran akumulasi investasi pendidikan individu.

Setiap tahun tambahan sekolah diharapkan akan membantu meningkatkan pendapatan individu tersebut.

Angka Rata-rata Lama Sekolah meningkat tiap tahunnya. Bila angka ini dikonversikan kejenjang pendidikan, maka dapat disimpulkan bahwasanya secara rata–rata penduduk Kabupaten Tulang Bawang Barat sudah lulus sekolah dasar. Data angka rata-rata lama sekolah di Kabupaten Tulang Bawang Barat Tahun 2017-2021 disajikan pada Grafik 2.8.

**Grafik 2.8.**
**Angka Rata-rata Lama Sekolah Tahun 2017 s.d. 2021**
**Kabupaten Tulang Bawang Barat**

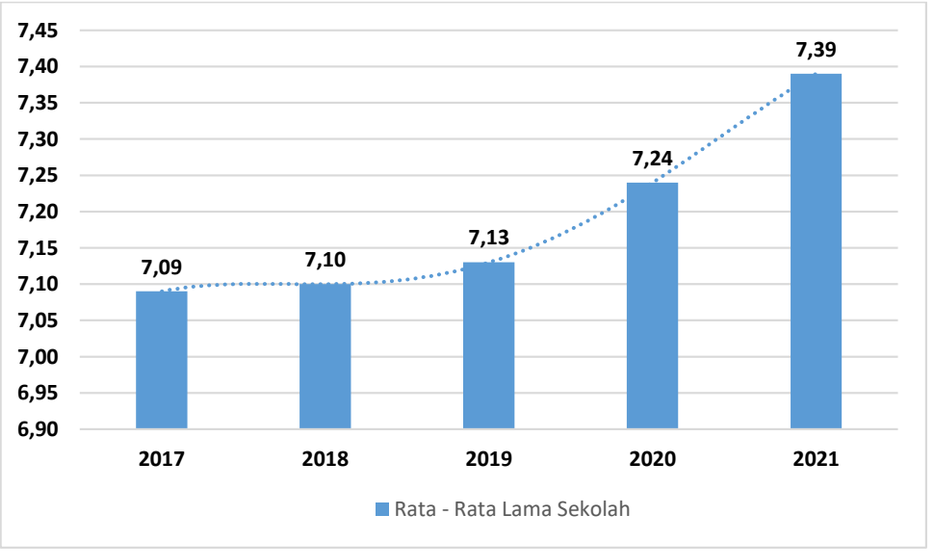


Sumber: BPS Kabupaten Tulang Bawang Barat, 2022

Angka Harapan Lama Sekolah (HLS) didefinisikan sebagai lamanya sekolah (dalam tahun) yang diharapkan akan dirasakan oleh anak pada umur tertentu di masa mendatang. Angka Harapan Lama Sekolah (HLS) di tulang Bawang Barat meningkat tiap tahunnya. Data Harapan Lama Sekolah (HLS) di Kabupaten Tulang Bawang Barat Tahun 2017-2021 disajikan pada Grafik 2.9.

**Grafik 2.9.**
**Harapan Lama Sekolah Tahun 2017 s.d. 2021**
**Kabupaten Tulang Bawang Barat**

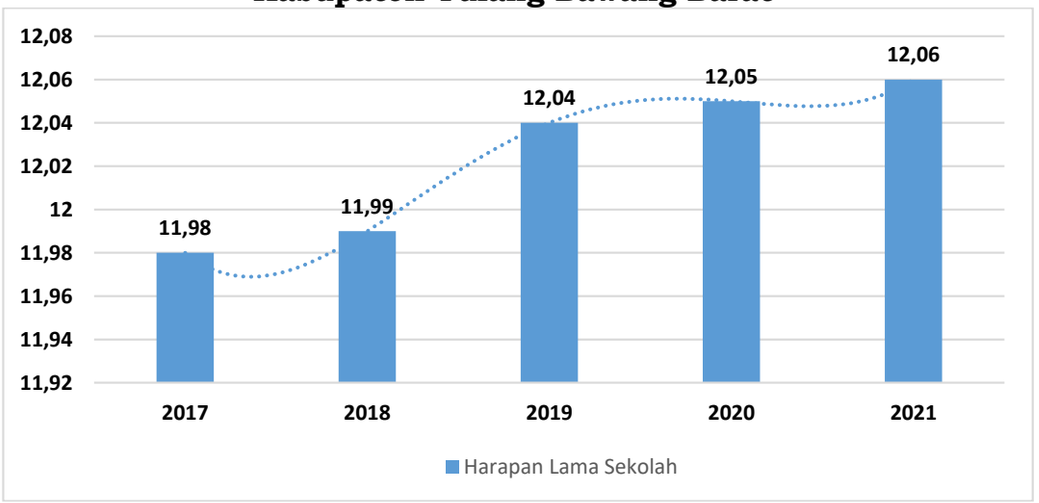


Sumber: BPS Kabupaten Tulang Bawang Barat, 2022

Angka Harapan Hidup (AHH) adalah perkiraan lama hidup rata-rata penduduk dengan asumsi tidak ada perubahan pola mortalitas menurut umur. AHH Kabupaten Tulang Bawang Barat tahun 2017 sebesar 69,35 tahun, mengalami kenaikan menjadi 70.03 tahun pada tahun 2021 AHH Kabupaten Tulang Bawang Barat meningkat tiap tahunnya, berarti bahwa tingkat kesejahteraan dan kesehatan penduduk Kabupaten Tulang Bawang Barat semakin tinggi. Angka Harapan Hidup di Kabupaten Tulang Bawang Barat tahun 2017-2021 disajikan pada Grafik 2.10.

**Grafik 2.10.**
**Angka Harapan Hidup Tahun 2017 s.d. 2021**
**Kabupaten Tulang Bawang Barat**

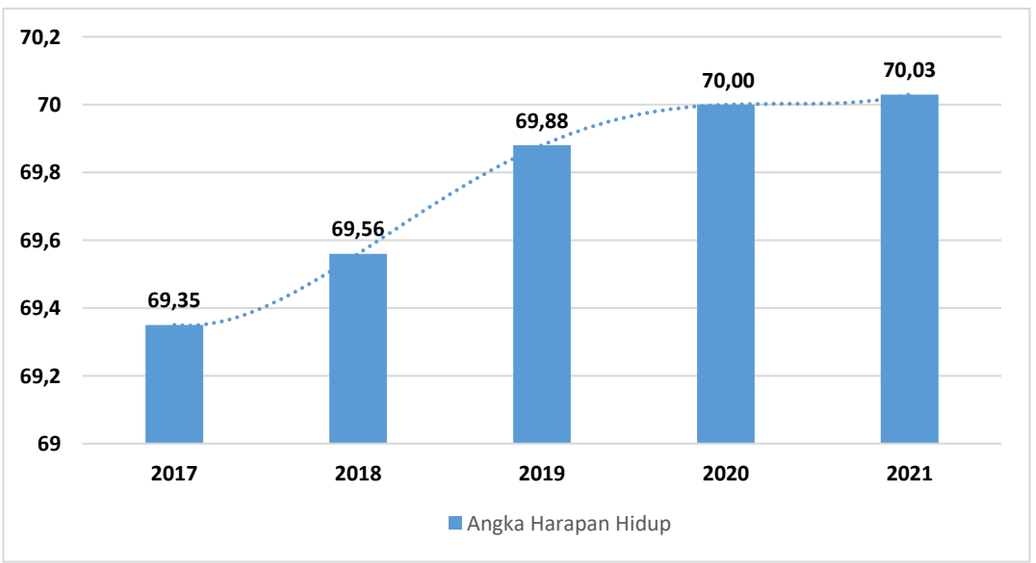


Sumber : BPS Tulang Bawang Barat 2022

Dimensi ekonomi dalam komponen IPM adalah standar hidup yang layak yang dipresentasikan dengan pengeluaran perkapita yang disesuaikan dengan pendekatan besaran pendapatan perkapita penduduk. Perkembangan pendapatan kabupaten Tulang Bawang Barat pada Grafik 2.11

**Grafik 2.11.**
**Pengeluaran Perkapita Tahun 2017 s.d. 2021**
**Kabupaten Tulang Bawang Barat**

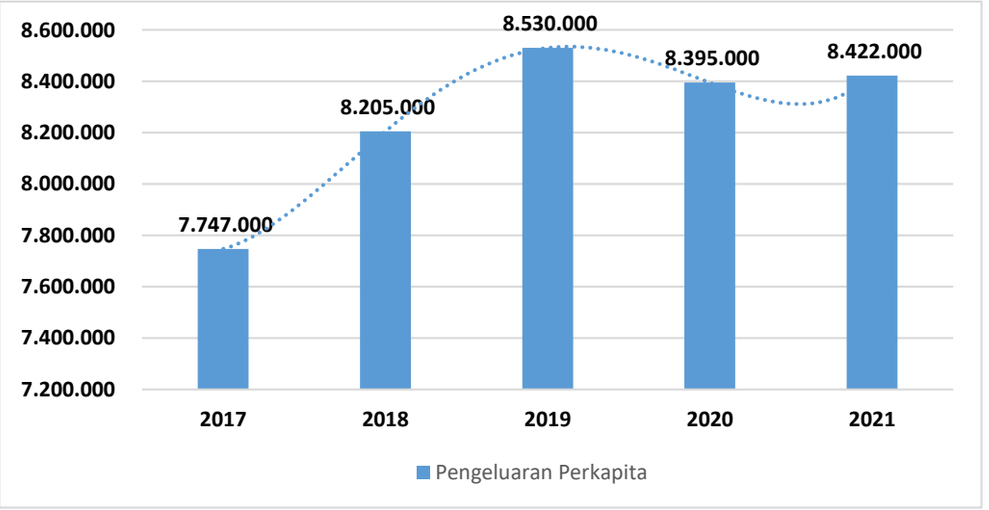


Sumber : BPS Tulang Bawang Barat 2022

### *g. Tingkat Pengangguran Terbuka*

Pengangguran terbuka adalah penduduk usia kerja yang tidak bekerja dan saat ini sedang aktif mencari pekerjaan, termasuk mereka juga yang pernah bekerja atau sekarang sedang dibebas tugaskan sehingga menganggur dan sedang mencari pekerjaan dan dalam situsi pandemi COVID 19. Tingkat pengangguran terbuka adalah ukuran yang menunjukkan berapa banyak dari jumlah angkatan kerja yang sedang aktif mencari pekerjaan (Grafik 2.12). Tingkat pengangguran terbuka dari tahun 2019 ke tahun 2021 mengalami menurun.

**Grafik 2.12.**
**Tingkat Pengangguran Terbuka Tahun 2017 s.d. 2021**
**Kabupaten Tulang Bawang Barat**

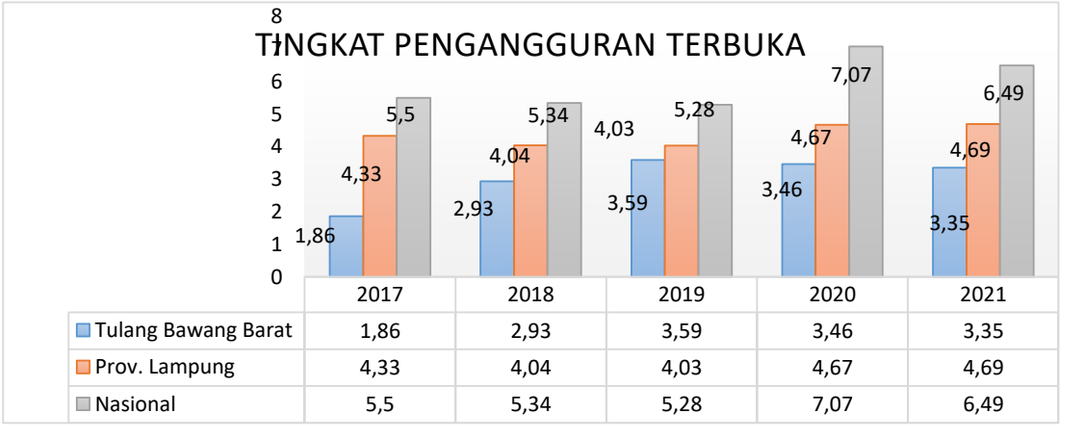


| | 2017 | 2018 | 2019 | 2020 | 2021 |
|---|---|---|---|---|---|
| Tulang Bawang Barat | 1,86 | 2,93 | 3,59 | 3,46 | 3,35 |
| Prov. Lampung | 4,33 | 4,04 | 4,03 | 4,67 | 4,69 |
| Nasional | 5,5 | 5,34 | 5,28 | 7,07 | 6,49 |

Sumber : BPS Tulang Bawang Barat

### 2.1.3 Aspek Pelayanan Umum

Pelayanan publik atau pelayanan umum merupakan segala bentuk jasa pelayanan, baik dalam bentuk barang publik maupun jasa publik yang menjadi tanggungjawab Pemerintah Daerah Kabupaten Tulang Bawang Barat dalam upaya pemenuhan kebutuhan masyarakat sesuai dengan ketentuan perundang-undangan. Untuk itu perlu menyusun tabel capaian indikator setiap variabel yang dianalisis yang dianalisis menurut kecamatan di wilayah Kabupaten Tulang Bawang Barat.

#### a. Fokus Layanan Urusan Pemerintah Wajib

Urusan pemerintahan adalah fungsi-fungsi pemerintahan yang menjadi kewenangannya dalam rangka melindungi, melayani, memberdayakan, dan mensejahterakan masyarakat. Sedangkan pengertian urusan wajib merupakan urusan yang sangat mendasar yang berkaitan dengan hak dan pelayanan dasar warga negara.

Analisis kinerja atas layanan urusan wajib dilakukan terhadap indikator-indikator kinerja penyelenggaraan urusan wajib pemerintahan daerah, yaitu bidang urusan pendidikan, kesehatan, pekerjaan umum, perumahan, penataan ruang, perencanaan pembangunan, perhubungan, lingkungan hidup, pertanahan, kependudukan dan catatan sipil, pemberdayaan perempuan dan perlindungan anak, keluarga berencana dan keluarga sejahtera,

sosial, ketenagakerjaan, koperasi dan usaha kecil menengah, penanaman modal, kebudayaan, kepemudaan dan olah raga, kesatuan bangsa dan politik dalam negeri, otonomi daerah, pemerintahan umum, administrasi keuangan daerah, perangkat daerah, kepegawaian, dan persandian, ketahanan pangan, pemberdayaan masyarakat dan desa, statistik, kearsipan, komunikasi dan informatika dan perpustakaan.

**a.1. Urusan Pemerintah Wajib Pelayanan Dasar**

**1) Pendidikan**

**a) Angka Partisipasi Kasar**

Angka Partisipasi Kasar (APK) menunjukkan tingkat partisipasi penduduk secara umum disuatu tingkat pendidikan. APK merupakan indikator yang paling sederhana untuk mengukur daya serap penduduk usia sekolah di masing-masing jenjang pendidikan. APK untuk jenjang SD pada tahun 2017 sebesar 108,84 berarti bahwa untuk jenjang SD jumlah siswa yang sekolah melebihi jumlah penduduk usia sekolah SD dimana hal ini disebabkan pada sekolah SD siswa ada yang berusia kurang dari 7 tahun tetapi ada pula yang melebihi 12 tahun. Pada tahun 2021 mengalami penurunan menjadi 108,37. Demikian pula bagi SMP, dapat dilihat bahwa APK pada tahun 2017 sebesar 92,65 naik pada tahun 2021 menjadi 100,21. APK SMA pada tahun 2017 sebesar 71,61 dan pada tahun 2021 kemudian nilai APK SMA menjadi 71,85 atau meningkat sebesar 0,24% dari tahun 2017. Angka Partisipasi Kasar Kabupaten Tulang Bawang Barat 2017-2021 disajikan dalam Tabel 2.11.

**Tabel 2.11.**
**Angka Partisipasi Kasar Tahun 2017 s.d. 2021**
**Kabupaten Tulang Bawang Barat**

| No | Jenjang Pendidikan | 2017 | 2018 | 2019 | 2020 | 2021 |
|---|---|---|---|---|---|---|
| 1 | SD | 90,62 | 91,33 | 111,93 | 109,95 | 108,37 |
| 2 | SMP | 83,14 | 82,03 | 101,60 | 101,74 | 100,21 |
| 3 | SMA | 71,91 | 74,94 | 63,92 | 64,37 | 71,85 |
| | APK | 81,89 | 82,76 | 92,48 | 92,02 | 93,47 |

Sumber: BPS Kabupaten Tulang Bawang Barat 2022

Tabel 2.11. menunjukkan bahwa angka partisipasi kasar tingkat SMA masih rendah untuk itu perlu alternatif pendidikan

selain SMA dalam bentuk Paket A,B dan C guna memberikan pelayanan pendidikan bagi anak-anak usia SMA.

**b) Angka Partisipasi Murni**

Angka Partisipasi Murni (APM) menunjukkan partisipasi sekolah penduduk usia sekolah di tingkat pendidikan tertentu. APM ini merupakan indikator daya serap penduduk usia sekolah di setiap jenjang pendidikan. Angka Partisipasi Murni berbagai jenjang pendidikan menurut jenis kelamin disajikan dalam Tabel 2.12, SD mengalami perkembangan yang selalu meningkat tiap tahunnya, namun jenjang pendidikan SMP menurun tahun 2021. Secara umum APM di Kabupaten Tulang Bawang Barat meningkat hingga tahun 2021.

**Tabel 2.12.**
**Angka Partisipasi Murni Berbagai Jenjang Pendidikan**
**Menurut Jenis Kelamin Tahun 2017 s.d. 2021**
**Kabupaten Tulang Bawang Barat**

**(dalam persen)**

| Jenjang Pendidikan | 2017 | 2018 | 2019 | 2020 | 2021 |
|---|---|---|---|---|---|
| SD | 79,68 | 80,96 | 99,37 | 99,02 | 99,07 |
| SMP | 61,98 | 61,82 | 84,84 | 84,71 | 84,24 |
| SMA | 52,94 | 56,36 | 53,40 | 53,86 | 54,78 |
| **APM** | **64,87** | **66,38** | **79,20** | **79,22** | **79,36** |

Sumber : BPS Kabupaten Tulang Bawang Barat, 2022

**c) Angka Partisipasi Sekolah**

Angka Partisipasi Sekolah (APS) menunjukkan seberapa besar anak usia menurut tingkat pendidikan tertentu berada dalam lingkup pendidikan dan penyerapan dunia pendidikan formal terhadap penduduk usia sekolah. APS dihitung berdasarkan jumlah murid kelompok usia pendidikan yang masih menempuh pendidikan dasar per 1.000 penduduk usia pendidikan dasar. Penurunan dan kenaikan nilai APS sangat dipengaruhi oleh jumlah murid usia sekolah. Namun naiknya persentase jumlah murid tidak dapat langsung diartikan sebagai semakin meningkatnya partisipasi sekolah. Kenaikan tersebut dapat pula dipengaruhi oleh semakin besarnya jumlah penduduk usia sekolah yang tidak diimbangi dengan penambahan sarana sekolah serta peningkatan akses masuk sekolah sehingga partisipasi sekolah seharusnya tidak

berubah atau semakin rendah. Data perkembangan APS Kabupaten Tulang Bawang Barat Tahun 2020 - 2021 disajikan pada Tabel 2.13.

**Tabel 2.13**
**Angka Partisipasi Sekolah (APS) Tahun 2020 - 2021**
**KabupatenTulang Bawang Barat**

| No | Umur | 2020 | 2021 |
|---|---|---|---|
| 1 | 7-12 | 99,59 | 99,73 |
| 2 | 13-15 | 93,72 | 93,84 |
| 3 | 16-18 | 74,58 | 74,85 |

Sumber : BPS Kabupaten Tulang Bawang Barat 2022

Angka Partisipasi Sekolah dipengaruhi oleh tingkat pertumbuhan penduduk yaitu pertumbuhan penduduk nilainya lebih besar dari pertumbuhan siswa, maka persentase APS akan menurun, begitu pula sebaliknya.

**d) Rasio Ketersediaan Sekolah dan Penduduk Usia Sekolah**

Rasio ketersediaan sekolah adalah jumlah sekolah jenjang tertentu per 10.000 penduduk usia sekolah. Rasio ini mengindikasikan kemampuan untuk menampung semua penduduk usia sekolah. Rasio ketersediaan gedung sekolah jenjang pendidikan Sekolah Menengah Pertama tahun 2021 sebesar 1,34 (Tabel 2.14.), adapun ketersediaan sekolah jenjang pendidikan dasar menurut Kecamatan Tahun 2021 di Kabupaten Tulang Bawang Barat disajikan pada Tabel 2.15.

**Tabel 2.14.**
**Ketersediaan Sekolah dan Penduduk Usia Sekolah Menengah Pertama Tahun 2021 Kabupaten Tulang Bawang Barat**

| No | Uraian | 2021 |
|---|---|---|
| 1 | Jumlah gedung sekolah | 70 |
| 2 | Jumlah penduduk kelompok usia 13-15 tahun | 93,84 |
| | Rasio | 1,34 |

Sumber : BPS Kabupaten Tulang Bawang Barat 2022

**Tabel 2.15.**
**Ketersediaan Sekolah Jenjang Pendidikan Dasar Menurut Kecamatan Tahun 2021**
**Kabupaten Tulang Bawang Barat**

| No | Kecamatan | SD/MI | | | SMP/MTs | | |
|---|---|---|---|---|---|---|---|
| | | SD | MI | Total | SMP | MTs | Total |
| 1 | Tulang Bawang Udik | 22 | 0 | 22 | 6 | 2 | 9 |
| 2 | Tumijajar | 32 | 2 | 37 | 7 | 4 | 11 |
| 3 | Tulang Bawang Tengah | 45 | 7 | 52 | 14 | 7 | 21 |
| 4 | Pagar Dewa | 5 | 1 | 6 | 2 | 0 | 2 |
| 5 | Lambu Kibang | 14 | 1 | 15 | 5 | 2 | 7 |

| No | Kecamatan | SD/MI | | | SMP/MTs | | |
|---|---|---|---|---|---|---|---|
| | | SD | MI | Total | SMP | MTs | Total |
| 6 | Gunung Terang | 13 | 3 | 16 | 6 | 1 | 7 |
| 7 | Batu Putih | 10 | 2 | 12 | 3 | 3 | 6 |
| 8 | Gunung Agung | 21 | 0 | 21 | 6 | 2 | 8 |
| 9 | Way Kenanga | 13 | 0 | 13 | 4 | 1 | 5 |
| **Jumlah** | | **175** | **16** | **191** | **53** | **22** | **75** |

Sumber : Tulang Bawang Barat Dalam Angka 2022

**e) Rasio Guru dan Murid**

Rasio murid terhadap guru adalah angka yang merupakan hasil pembagian antara jumlah murid dengan jumlah guru. Rasio guru terhadap murid adalah jumlah guru tingkat pendidikan dasar per 1.000 jumlah murid pendidikan dasar. Rasio ini mengindikasikan ketersediaan tenaga pengajar dan untuk mengukur jumlah ideal murid untuk satu guru agar tercapai mutu pengajaran. Semakin kecil rasio guru terhadap murid menunjukkan hasil yang semakin baik. Rincian informasi rasio guru terhadap murid disajikan dalam Tabel 2.16.

**Tabel 2.16.**
**Rasio Guru dan Murid Jenjang Pendidikan Dasar Tahun 2021**
**Kabupaten Tulang Bawang Barat**

| Pendidikan Dasar | Jmlh Guru | Jmlh Murid | Rasio |
|---|---|---|---|
| SD | 1.963 | 30.707 | 15,64 |
| SMP | 835 | 11.783 | 14,11 |
| MI | 185 | 2.311 | 12,49 |
| MTs | 232 | 2.461 | 10,60 |
| **Jumlah** | **3.215** | **47.262** | **14,70** |

Sumber : BPS Kabupaten Tulang Bawang Barat 2022

**2) Kesehatan**

**a) Ketersediaan Puskesmas, Poliklinik dan Puskesmas Pembantu**

Pusat Kesehatan Masyarakat (Puskesmas) adalah salah satu sarana pelayanan kesehatan masyarakat yang amat penting di Indonesia. Puskesmas adalah unit pelaksana teknis dinas kabupaten/kota yang bertanggung jawab menyelenggarakan pembangunan kesehatan di suatu wilayah kerja (Depkes,2011).

Puskesmas pembantu (Pustu) adalah unit pelayanan kesehatan yang sederhana dan berfungsi menunjang dan membantu memperluas jangkauan puskesmas dengan melaksanakan kegiatan-kegiatan yang dilakukan puskesmas dalam ruang lingkup wilayah yang lebih kecil serta jenis dan kompetensi

pelayanan yang disesuaikan dengan kemampuan tenaga dan sarana yang tersedia. Data yang menunjukkan ketersediaan sarana kesehatan disajikan dalam Tabel 2.17.

**Tabel 2.17.**
**Sarana Kesehatan Tahun 2017 s.d. 2021**
**Kabupaten Tulang Bawang Barat**

| No | Uraian | 2017 | 2018 | 2019 | 2020 | 2021 |
|---|---|---|---|---|---|---|
| 1 | Rumah Sakit | 3 | 3 | 3 | 3 | 3 |
| 2 | Puskesmas | 13 | 16 | 16 | 16 | 16 |
| 3 | Pustu | 42 | 53 | 55 | 57 | 43 |
| 4 | Poliklinik | 12 | 12 | 12 | 14 | 13 |
| | **Jumlah 1-3** | **63** | **78** | **83** | **87** | **62** |

Sumber : Tulang Bawang Barat dalam Angka 2022

Data menunjukkan ketersediaan fasilitas kesehatan yang berupa puskesmas dan pustu di Kabupaten Tulang Bawang Barat sudah memadai dimana disetiap kecamatan telah memiliki ketersediaan pusat kesehatan masyarakat demi melayani kebutuhan masyarakat.

**b) Tenaga Medis**

Jumlah tenaga medis pada tahun 2017 mengalami kenaikan hingga tahun 2021. Diharapkan jumlah tenaga medis untuk tahun mendatang dapat diperbanyak agar pelayanan terhadap pasien dapat lebih memuaskan dalam memenuhi kebutuhan masyarakat Kabupaten Tulang Bawang Barat. Jumlah tenaga medis di Kabupaten Tulang Bawang Barat pada tahun 2017 hingga 2021 disajikan pada Tabel 2.18.

**Tabel 2.18.**
**Tenaga Medis Tahun 2017 s.d. 2021**
**Kabupaten Tulang Bawang Barat**

| No | Uraian | 2017 | 2018 | 2019 | 2020 | 2021 |
|---|---|---|---|---|---|---|
| 1 | Jumlah Penduduk | 269.162 | 271.205 | 264.712 | 286.162 | 287.707 |
| 2 | Jumlah Tenaga Medis | | | | | |
| | -Dokter | 26 | 26 | 26 | 25 | 58 |
| | -Dokter Gigi | | | | 3 | 4 |
| | -Perawat | 78 | 78 | 78 | 129 | 240 |
| | -Bidan | 144 | 144 | 144 | 199 | 443 |
| | -Tenaga Farmasi | 4 | 4 | 4 | 15 | 39 |

Sumber : Kabupaten Tulang Bawang Barat Dalam Angka, 2022

**c) Angka Kematian Ibu**

Angka Kematian Ibu (AKI) menurut definisi WHO adalah kematian selama kehamilan atau dalam periode 42 hari setelah berakhirnya kehamilan, akibat semua sebab yang terkait dengan atau diperberat oleh kehamilan atau penanganannya tetapi bukan disebabkan oleh kecelakaan/cedera. AKI merupakan salah satu indikator yang peka dalam menggambarkan kesejahteraan masyarakat di suatu wilayah.Penyebab kematian ibu menurut Data Direktorat Kesehatan Ibu yaitu pendarahan, hipertensi, infeksi, partus lama, abortus, dan lain-lain. Faktor menunjang pencegahan AKI yaitu pelayanan kesehatan ibu yang berkualitas mulai dari saat hamil, pertolongan persalinan oleh tenaga kesehatan terlatih dan perawatan pasca persalinan bagi ibu dan bayi, perawatan khusus dan rujukan jika terjadi komplikasi, serta akses terhadap keluarga berencana. Jumlah kasus kematian ibu maternal di Kabupaten Tulang Bawang Barat terbesar pada tahun 2020 dan kembali menurun pada tahun 2021 (Tabel 2.19.)

**Tabel 2.19.**
**Kasus Kematian Ibu Maternal Tahun 2017 s.d. 2021**
**Kabupaten Tulang Bawang Barat**

| Uraian | 2017 | 2018 | 2019 | 2020 | 2021 |
|---|---|---|---|---|---|
| Jumlah Kasus | 1 | 1 | 2 | 3 | 5 |

Sumber : Dinas Kesehatan Kabupaten Tulang Bawang Barat 2022

**d) Angka Kelangsungan Hidup Bayi**

Angka kelangsungan hidup bayi (AKHB) adalah probabilitas bayi hidup sampai dengan usia 1 tahun per 1000 kelahiran. AKHB digunakan untuk mencerminkan keadaan derajat kesehatan di suatu masyarakat. Dilihat dari persentase AKHB dari tahun 2017 meningkat hingga tahun 2020. Peningkatan AKHB mencerminkan bahwa derajat kesehatan masyarakat Kabupaten Tulang Bawang Barat semakin baik. Secara lebih rinci informasi jumlah kelahiran, AKB, dan AKHB disajikan dalam Tabel 2.20.

**Tabel 2.20.**
**Angka Kelangsungan Hidup Bayi Tahun 2017 s.d. 2020**
**Kabupaten Tulang Bawang Barat**

| No | Uraian | 2017 | 2018 | 2019 | 2020 |
|---|---|---|---|---|---|
| 1 | Jumlah Kelahiran Hidup | 5.055 | 5.100 | 4.734 | 4.743 |
| 2 | Jumlah Kelahiran Mati | 19 | 15 | 11 | 11 |
| 3 | Angka Kematian Bayi per 1.000/Klh | 3,7 | 2,9 | 2,2 | 2,2 |
| 4 | Angka Kelangsungan Hidup Bayi (%) | 99,62 | 99,70 | 99,76 | 99,76 |

Sumber: Dinas Kesehatan Tulang Bawang Barat 2021

**e) Angka Kematian Bayi**

Angka kematian bayi (AKB) adalah jumlah penduduk yang meninggal pada saat bayi yang dinyatakan per 1.000 kelahiran hidup (KH). AKB merupakan salah satu indikator status kesehatan masyarakat yang terkait dengan berbagai indikator kesehatan dan indikator pembangunan lainnya. AKB tidak hanya menggambarkan keberhasilan pembangunan sektor kesehatan, tetapi juga terkait langsung dengan angka rata-rata harapan hidup penduduk di suatu daerah. AKB mengalami penurunan dalam lima tahun terakhir (Tabel 2.21), hal ini menggambarkan keberhasilan Pemerintah Kabupaten

**Tabel 2.21.**
**Kasus Kematian Bayi Tahun 2017 s.d. 2021**
**Kabupaten Tulang Bawang Barat**

| Uraian | 2017 | 2018 | 2019 | 2020 | 2021 |
|---|---|---|---|---|---|
| Jumlah Kasus | 19 | 15 | 11 | 11 | 11 |
| AKB per 1000 KH | 3,7 | 2,9 | 2,2 | 2,2 | 2,2 |

Sumber : Dinas Kesehatan Kabupaten Tulang Bawang Barat 2021

**f) Angka Kematian Neonatal**

Angka Kematian Neonatal (AKN) adalah jumlah penduduk yang meninggal satu bulan pertama setelah kelahiran (28 hari) yang dinyatakan dalam 1.000 kelahiran hidup pada tahun yang sama. Pada masa tersebut terjadi perubahan yang sangat besar dari kehidupan di dalam rahim dan terjadi pematangan organ hampir pada semua sistem. Bayi hingga usia kurang satu bulan merupakan golongan umur yang memiliki risiko gangguan kesehatan paling tinggi dan berbagai masalah kesehatan bisa muncul. Sehingga tanpa penanganan yang tepat, bisa berakibat fatal. Beberapa upaya kesehatan dapat dilakukan untuk

mengendalikan risiko dengan mengupayakan agar persalinan dapat dilakukan oleh tenaga kesehatan di fasilitas kesehatan serta menjamin tersedianya pelayanan kesehatan sesuai standar pada kunjungan bayi baru lahir.

Kasus kematian neonatal di Kabupaten Tulang Bawang Barat mengalami penurunan dalam waktu lima tahun terakhir (Tabel 2.22). Jumlah kasus terendah pada tahun 2019, hal ini menunjukkan bahwa upaya yang dilakukan Pemerintah Kabupaten Tulang Bawang Barat

**Tabel 2.22.**
**Kasus Kematian Neonatal Tahun 2017 s.d. 2020**
**Kabupaten Tulang Bawang Barat**

| Uraian | 2017 | 2018 | 2019 | 2020 |
|---|---|---|---|---|
| Jumlah Kasus | 35 | 13 | 2 | 15 |

Sumber : Dinas Kesehatan Kabupaten Tulang Bawang Barat 2022

### g) Stunting

Status gizi balita sangat pendek dan pendek (Stunting) merupakan kondisi gangguan pertumbuhan fisik dan otak pada anak. Hal tersebut dapat terjadi pada 1.000 hari pertama kehidupan (HPK). Prevalensi stunting di Kabupaten Tulang Bawang Barat dari tahun 2017 – 2022 dapat dilihat di tabel di bawah ini

**Tabel 2.23.**
**Prevelensi Stunting SSGI Tahun 2021**
**Kabupaten Tulang Bawang Barat**

| NO | INDIKATOR | LAMPUNG | TULANG BAWANG BARAT |
|---|---|---|---|
| 1 | Prevelensi Balita Stanted (Tinggi Berat Badan Menurut Umur) | 18,5 | 22,1 |
| 2 | Prevelensi Balita Wasted (Berat Badan Menurut Tinggi Badan) | 7,2 | 7,7 |
| 3 | Prevelensi Balita Underweight (Berat Badan menurut umur) | 14,6 | 16,1 |

Sumber : Dinas Kesehatan Kabupaten Tulang Bawang Barat 2022

### 3) PekerjaanUmum dan PenataanRuang

#### a) Jaringan Jalan

Data panjang jalan Kabupaten Tulang Bawang Barat sepanjang 1.779,861 Km sesuai SK Bupati Tulang Bawang Barat Nomor : B/176/II.03/HK/Tubaba/2018. Kondisi jalan mantap semakin tahun semakin bertambah. Pada tahun 201 panjang jalan mantap sebesar 58,0 % meningkat di tahun 2021 menjadi 63,80%. Secara terperinci dan lengkap data mengenai kondisi jalan di Kabupaten Tulang Bawang Barat dapat dilihat pada Tabel 2.24. dan rincian kondisi jalan tahun 2021 pda gambar 2.6

**Tabel 2.24.**
**Panjang Jalan menurut Kondisi Jalan Mantap Tahun 2017 - 2021**
**Kabupaten Tulang Bawang Barat**

| Kategori | 2017 | 2018 | 2019 | 2020 | 2021 |
|---|---|---|---|---|---|
| Jalan Mantap | 58.00 | 59.40 | 60.98 | 63.76 | 63,80 |

Sumber : Dinas PUPR Kabupaten Tulang Bawang Barat, 2022

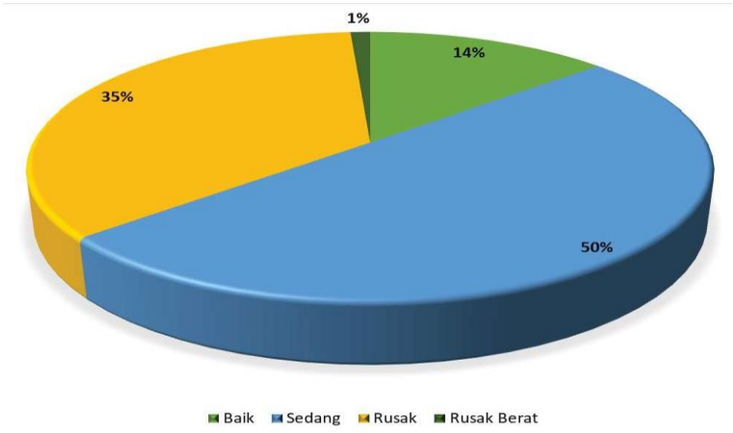


Gambar 2.5 Rincian Kondisi Jalan Tahun 2021
*Sumber: Tulang Bawang Barat Dalam Angka Tahun 2022*

#### b) Ruang Terbuka Hijau

Ruang Terbuka Hijau (RTH) adalah area yang memanjang berbentuk jalur dan atau area mengelompok, yang penggunaannya lebih bersifat terbuka, tempat tumbuh tanaman, baik yang tumbuh secara alamiah maupun yang sengaja ditanam.

Luas RTH hanya dihitung dari RTH Perkotaan dengan pertimbangan pernah dilakukan studi tentang RTH kawasan perkotaan. Penyediaan Ruang Terbuka Hijau Kabupaten Tulang

Bawang Barat adalah dalam rangka mendorong implementasi RTRW Kabupaten Tulang Bawang Barat yaitu terwujudnya RTH sesuai dengan Undang Nomor 26 Tahun 2007 tentang Penataan Ruang.

Berdasarkan hasil survei untuk penataan ruang di Kabupaten Tulang Bawang Barat yang pelaksanaannya dilaksanakan pada wilayah yang di rencanakan akan menjadi pusat perkotaan Kabupaten Tulang Bawang Barat yaitu Kecamatan Tulang Bawang Tengah, Tumijajar dan Kecamatan Lambu Kibang. Didapati persentase kebutuhan akan ketersediaan ruang terbuka hijau Kabupaten Tulang Bawang Barat disajikan pada Tabel 2.25.

**Tabel 2.25.**
**Persentase Ketersediaan Ruang Terbuka Hijau Tahun 2018**
**Kabupaten Tulang Bawang Barat**

| No | Perkotaan | Luas RTH (Ha) | Kebutuhan RTH (Ha) |
|---|---|---|---|
| 1 | Kawasan Perkotaan 1 (KP1) | 2.500 | 8.248 |
| 2 | Kawasan Perkotaan 2 (KP2) | 9.023 | 15.539 |
| 3 | Kawasan Perkotaan 3 (KP3) | 2.991 | 4.682 |
| 4 | Kawasan Perkotaan 4 (KP4) | 8.969 | 19.370 |

Sumber : Buku Data RTH Tulang Bawang Barat, 2018

### 4) Perumahan Rakyat dan Kawasan Permukiman

Kebutuhan pokok selain pangan dan sandang adalah papan atau rumah sebagai tempat berlindung. Kualitas perumahan merupakan salah satu indicator kesejahteraan suatu rumah tangga. Pada tahun 2020, persentase rumah tangga dengan status kepemilikan bangunan tempat tinggal milik sendiri sebesar 94,59 persen, meningkat dari tahun sebelumnya 94,48 persen. Fasilitas tempat buang air besar milik sendiri pada tahun 2020 juga meningkat dari tahun sebelumnya 85,82 persen menjadi 86,56 persen. Selain itu, jenis kloset yang digunakan rumah tangga berupa kloset leher angsa pada tahun 2020 sebesar 88,39 persen. Nilai ini meningkat daripada tahun sebelumnya sebesar 84,59 persen.

Ketersediaan air bersih merupakan kebutuhan yang sangat penting bagi rumah tangga dalam kehidupan sehari-hari. Hal ini tercermin dari persentase rumah tangga yang menggunakan sumur bor/pompa meningkat di tahun 2020 menjadi 11,89 persen

dibandingkan tahun 2019. Selain itu, persentase rumah tangga yang menggunakan sumur/mata air terlindung untuk kebutuhan mandi/cuci/dll pada tahun 2020 sebesar 22,87 persen dan yang menggunakan sumur/ mata air tidak terlindung sebesar 65,24 persen.

**Tabel 2.26.**
**Indikator Perumahan**
**Kabupaten Tulang Bawang Barat**

| Indikator Perumahan | 2018 | 2019 | 2020 |
|---|---|---|---|
| (1) | (2) | (3) | (4) |
| Status Bangunan Tempat Tinggal Milik Sendiri (%) | 95,05 | 94,48 | 94,59 |
| Fasilitas Tempat Buang Air Besar Milik Sendiri (%) | 90,52 | 85,82 | 86,56 |
| Kloset Leher Angsa (%) | 74,47 | 84,59 | 88,39 |

Sumber: BPS Kabupaten Tulang Bawang Barat, Susenas 2018-2020

**Grafik 2.13**
**Sumber Air Rumah Tangga**

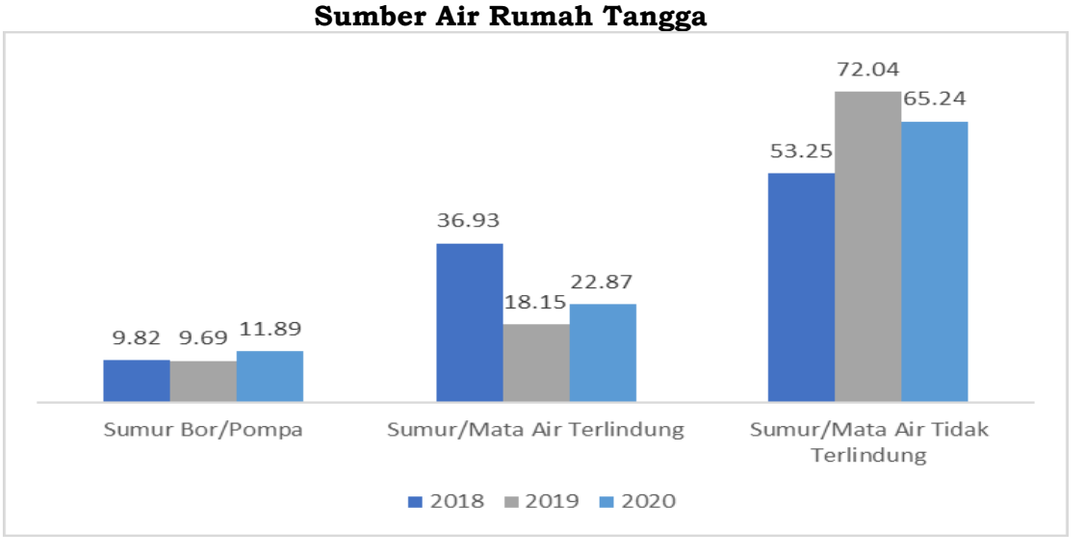


Sumber Statistik Daerah Kabupaten Tulang Bawang Barat (BPS) 2021

### 5) Ketentraman, Ketertiban Umum, dan Pelindungan Masyarakat

#### a) Polisi Pamong Praja

Dalam memelihara dan menyelenggarakan ketentraman dan ketertiban umum serta upaya penegakan Peraturan Daerah di kabupaten Tulang Bawang Barat jumlah personil Satpol PP pada tahun 2021 sebanyak 241 dengan rasio jumlah satpol PP per 10.000 penduduk sebesar 8 orang/personil. Akan tetapi sebaran personil tidak merata sebagaian besar personil terdapat di tiga kecamatan

seperti di kecamatan Tulang Bawang Tengah, Tulang Bawang Udik dan Tumijajar.

Sebagai upaya dalam peningkatan wawasan kebangsaan terhadap kelompok masyarakat selama kurun waktu lima tahun telah dilakukan 21 kegiatan sosialisasi wawasan kebangsaan berupa sosialisasi peraturan perundang-undangan dan peraturan daerah dan 5 kegiatan pembinaan personil.

**b. Pelayanan, Penanggulangan bencana Kebakaran**

Jumlah Mobil pemadam kebakaran yang ada saat ini berjumlah 2 (unit), sedangkan luas wilayah kabupaten Tulang Bawang Barat adalah 120.115 ha dengan jumlah penduduk tahun 2021 sebanyak 290.020 jiwa. Jumlah peristiwa kebakaran yang terjadi sepanjang tahun 2017 – 2021 sebanyak 26 kali. Dari data ini dapat diketahui rasio mobil pemadam kebakaran terhadap luas wilayah Kabupaten Tulang Bawang Barat, yaitu 1:600,58 Ini arti nya bahwa satu mobil pemadam kebakaran harus melayani area Kabupaten Tulang Bawang Barat seluas 600,58 Ha.

Aspek penilaian pelayanan penanggulangan bencana kebakaran ditetapkan dalam standar pelayanan minimal (SPM) yang tertuang dalam Peraturan Menteri Dalam Negeri No. 114 Tahun 2018 tentang tentang Standar Tekhnis Pelayanan Dasar pada SPM Sub urusan Kebakaran Daerah yang mengacu pada Pelayanan Penyelamatan dan evakuasi korban kebakaran.

Berikut adalah gambaran secara lengkap mengenai cakupan pelayanan bencana kebakaran dan Tingkat Waktu Tanggap di Kabupaten Tulang Bawang Barat selama kurun waktu tahun 2017 - 2021 disajikan dalam Tabel 2.27.

**Tabel 2.27**
**Cakupan Pelayanan Bencana Kebakaran & Tingkat Waktu Tanggap**
**Kabupaten Tulang Bawang Barat Tahun 2017-2021**

| No | Uraian | 2017 | 2018 | 2019 | 2020 | 2021 |
|---|---|---|---|---|---|---|
| 1. | Jumlah MobilPemadam Kebakaran(unit) | 1 | 2 | 2 | 2 | 2 |
| 2. | Jumlah Penduduk (jiwa) | 269.973 | 271.206 | 273.215 | 286.162 | 296.655 |
| 3. | LuasWilayah Kab. Tubaba (ha) | 1.201,15Km$^2$ | 1.201,15 Km$^2$ | 1.201,15 Km$^2$ | 1.201,15 Km$^2$ | 1.201,15 Km$^2$ |
| 4. | Jumlah Kejadian Kebakaran(kali) | 4 | 4 | 4 | 3 | 11 |

| No | Uraian | 2017 | 2018 | 2019 | 2020 | 2021 |
|---|---|---|---|---|---|---|
| 5. | Rasio Mobil Pemadam Kebakaran thd Luas Wil Kab Tubaba | 1:600,58 $Km^2$ | 1:600,58 $Km^2$ | 1:600,58 $Km^2$ | 1:1.201,15 $km^2$ | 1:1.201,15 $km^2$ |
| 6. | Persentase Tingkat Cakupan Pelayanan Kebakaran di KabupatenTubaba | 50% | 60% | 60% | 50% | 60% |
| 7. | Jumlah Kasus Kebakaran di WMK yang Tertangani dalam Waktu Tanggap | 2 | 4 | 4 | 3 | 11 |
| 8. | Jumlah Kasus Kebakaran dalam Jangka Waktu WMK | 20 – 30 menit | 20-30 menit | 20-30 menit | 20-30 menit | 20-30 menit |
| 9. | Tingkat WaktuTanggap (ResponTimeRate) daerah layananWMK (Wilayah Manajemen Kebakaran) | 30 – 60 menit | 30-60 menit | 30-60 menit | 30-60 menit | 30-60 menit |
| 10. | Jumlah Luas Wilayah Manajemen Kebakaran ($Km^2$) | 20 – 40 $Km^2$ | 20 – 40 $Km^2$ | 20 – 40 $Km^2$ | 20 – 40 $Km^2$ | 20 – 40 $Km^2$ |
| 11. | Jumlah Luas Potensi Kebakaran($Km^2$) | 101,97 $Km^2$ | 101,97 $Km^2$ | 101,97 $Km^2$ | 101,97 $Km^2$ | 101,97 $Km^2$ |
| 12. | Cakupan Pelayanan Bencana Kebakaran(%) | 10 – 20 % | 10 – 20 % | 10 – 20 % | 10 – 20 % | 10 – 20 % |

Sumber :Dinas Pemadam Kebakaran 2022

**c. Bencana Daerah**

Tanggap bencana adalah salah satu peran penting dan rencana aksi pemerintah daerah, dalam hal ini pemeritah daerah melalui Badan Penanggulangan Bencana Daerah (BPPD) Tulang Bawang Barat telah mempersiapkan dan melakukan langkah-langkah dalam mengantisipasi jika terjadi bencana, tahap pencegahan dan mitigasi-strategi yang ditempuh dengan mengupayakan penanganan preventif agar kerusakan terhadap korban jiwa dapat diminimalisir, tanggap darurat terhadap bencana dengan melakukan upaya penyelamatan, pencaraian dan melakukan evakuasi korban bencana dan memberikan bantuan berupa penampungan sementara, penanagan medis, penyediaan makanan, melakukan rehabilitasi dan rekontruksi perbaikan fisik dan non fisik.

Berdasarkan Undang-Undang No. 26 Tahun 2007 tentang Penataan Ruang menyatakan bahwa kegiatan penataan ruang harus berbasis mitigasi bencana. Mitigasi bencana merupakan titik tolak utama dari manajemen penanggulangan bencana. Melalui mitigasi, dilakukan usaha-usaha untuk menurunkan dan/atau meringankan dampak/korban yang disebabkan oleh suatu bencana pada jiwa manusia, harta benda dan lingkungan, baik yang termasuk ke dalam bencana alam (*natural disasters*) maupun

bencana non-alam sebagai akibat atau ulah manusia (*man-madedisasters*).

Pada beberapa lokasi sering terjadi banjir terutama di sungai Way Tulang Bawang, Way Kanan dan Way Kiri. Muara atau pertemuan Sungai Way Kanan dan Way Kiri yang kemudian mengalir ke Sungai Way Tulang Bawang berada di Kecamatan Pagar Dewa. Kawasan yang sering mengalami banjir merupakan kawasan lahan kering akibat dari meningkatnya volume debit air. Pada musim kemarau seiring dengan rendahnya debit air sungai, banyak bermunculan lahan yang membentuk pulau dan pada lahan tersebut berpotensi untuk dapat dimanfaatkan oleh masyarakat untuk kegiatan pertanian tanaman pangan, palawija dan holtikultura.

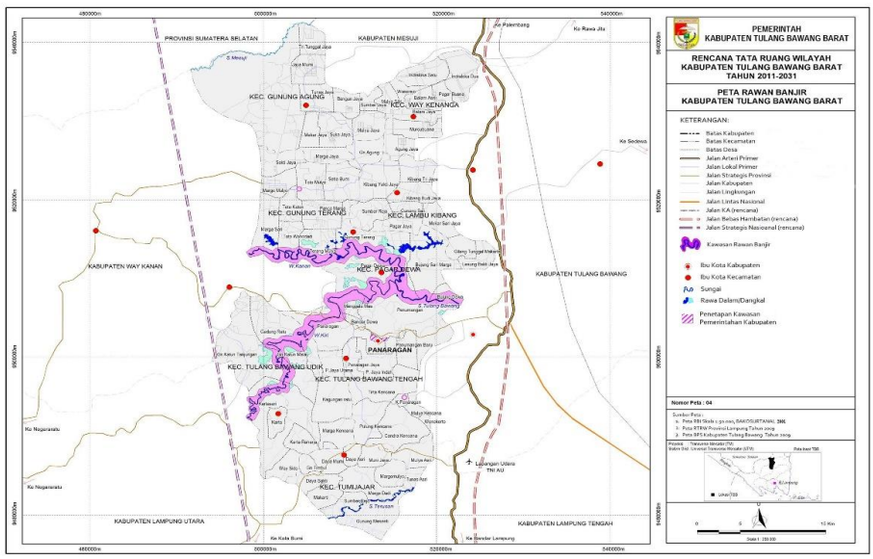


Gambar 2.6 Peta Rawan Banjir Kab. Tulang Bawang Barat
*Sumber: Rencana Tata Ruang WilayahTulang Bawang Barat 2011-2031*

Selain rawan bencana banjir dalam kondisi bahaya tinggi, dalam RTRW Provinsi Lampung Tahun 2009 – 2029, Kabupaten Tulang Bawang Barat merupakan salah satu daerah di Provinsi Lampung yang juga berpotensi rawan bencana gempa bumi, kekeringan dengan tingkat bahaya tinggi serta kebakaran hutan dan lahan, dan cuaca ekstrim dengan tingkat bahaya sedang. IRB Kab. Tulang Bawang Barat berdasarkan dokumen IRBI Tahun 2021 adalah 120,40 (Kategori sedang).

**6) Urusan Sosial**

Berdasarkan UU Nomor 11 Tahun 2009 tentang Kesejahteraan Sosial diamanatkan bahwa Penyelenggaraan Kesejahteraan sosial diprioritaskan kepada mereka yang memiliki kehidupan yang tidak layak secara kemanusiaan. Jumlah pemerlu pelayanan kesejahteraan sosial di Kabupaten Tulang Bawang Barat pada Tahun 2020-2021 disajikan pada Tabel 2.28.

**Tabel 2.28**
**Pemerlu Pelayanan Kesejahteraan Sosial (PPKS) Tahun 2020-2021**
**Kabupaten Tulang Bawang Barat**

| No | Jenis Masalah | 2020 | 2021 |
|---|---|---|---|
| 1 | Anak Balita Terlantar | 10 | |
| 2 | Anak Terlantar | 30 | 300 |
| 3 | Anak Yang Berhadapan Dengan Hukum | | 9 |
| 4 | Anak Jalanan | | - |
| 5 | Anak Dengan Kedisabilitas | 5 | 5 |
| 6 | Anak Yang Menjadi Korban Tindak Kekerasan | 3 | 28 |
| 7 | Anak Yang Memerlukan Perlindungan Khusus | 7 | 1 |
| 8 | Lanjut Usia Terlantar | | 0 |
| 9 | Penyandang Disabilitas | 391 | - |
| 10 | Tuna Sosial | 1.126 | - |
| 11 | Gelandangan | | - |
| 12 | Pengemis | | - |
| 13 | Pelumung | | - |
| 14 | Kelompok Minoritas | | - |
| 15 | Ex Napi | | - |
| 16 | Penyandang HIV | | - |
| 17 | Korban NAPZA | | 1 |
| 18 | Korban Traficking | | 2 |
| 19 | Korban Tindak Kekerasan | 27 | 28 |
| 20 | Pekerja Migran Bermasalah Sosial | | - |
| 21 | Korban Bencana Alam | | 10 |
| 22 | Korban Bencana Sosial | | 57 |
| 23 | Wanita Rawan Sosial | 585 | - |
| 24 | Keluarga Fakir Miskin | 16.313 | 21.989 |
| 25 | Keluarga Masalah Sosial Psikologis | | 1 |
| 26 | Komunitas Adat Terpencil | | - |

Sumber : Dinas Sosial Tulang Bawang Barat Tahun 2022

Berbagai PPKS diatas menjadi prioritas yang ditangani oleh Dinas Sosial Kabupaten Tulang Bawang Barat karena merupakan urusan wajib layanan dasar. Selama ini program yang diterapkan untuk mengatasi masalah ini adalah Program Pemberdayaan Sosial, Program Pemeliharaan anak terlantar, Program Pendataan PMKS dan Program Program Pelayanan dan Rehabilitasi kesejahteraan Sosial.

## 7. Capaian Standar Pelayanan Minimal

Sesuai amanat Peraturan Menteri Dalam Negeri Nomor 59 tahun 2021 Tentang Peerapan Standar Pelayanan Minimal, Pemerintah Kabupaten Tulang Bawang Barat telah menginplementasikan dalam Program/ Kegiatan / sub Kegiatan. Adapun Capaian Pelaksanaan Standar Pelayanan Minimal tahun 2019 – 2021 untuk urusan wajib Pelayanan dasar dapat dilihat di tabel 2.29 di bawah ini:

**Tabel 2.29**.
**Capaian Pelaksanaan Standar Pelayanan Minimal**
**Urusan Wajib Pelayanan Dasar 2019-2021**
**Kabupaten Tulang Bawang Barat**

| NO | JENIS PELAYANAN | INDIKATOR | CAPAIAN SPM | | |
|---|---|---|---|---|---|
| | | | 2019 | 2020 | 2021 |
| **I.** | **BIDANG PENDIDIKAN** | | | | |
| 1. | Pendidikan Dasar | Jumlah Warga Negara Usia 7-15 Tahun yang Berpartisipasi Dalam Pendidikan Dasar (SD/Mi,SMP/MTs) | 97,15% | N/A | 93,26% |
| 2. | Pendidikan Kesetaraan | Jumlah Warga Negara Usia 7-18 Tahun yang Berpartisipasi Dalam Pendidikan Dasar dan atau Menengah yang Berpartisipasi dalam Pendidikan Kesetaraaan | 22,01% | N/A | 84,03% |
| 3. | Pendidikan Usia Dini | Jumlah Warga Negara Usia 5-6 Tahun yang Berpartisipasi Dalam Pendidikan PAUD | 97,15% | N/A | 84,36% |
| | | | | | |
| **II.** | **BIDANG KESEHATAN** | | | | |
| 1. | Pelayanan Kesehatan Ibu Hamil | Jumlah semua ibu hamil yang mendapatkan pelayanan kesehatan | 93,07 % | 76,78% | 86,40% |
| 2. | Pelayanan Kesehatan Ibu Bersalin | Jumlah ibu yang bersalin yang mendapatkan pelayanan kesehatan | 93,19% | 79,36% | 85,51% |
| 3. | Pelayanan Kesehatan Bayi Baru Lahir | Jumlah semua bayi baru lahir diwilayah kabupaten tersebut dalam kurun waktu satu tahun | 97,85 % | 79,36% | 82,05% |
| 4. | Pelayanan Kesehatan Balita | Jumlah balita yang mendapatkan layanan kesehatan | 76,44% | 58,60% | 52,22% |
| 5. | Pelayanan Kesehatan Pada Usia Pendidikan Dasar | Jumlah Warga negara usia pendidikan dasar yang mendapat layanan kesehatan | 100% | 8,35% | 85,22% |
| 6. | Pelayanan Kesehatan Pada Usia Produktif | Jumlah Warga negara usia pendidikan dasar yang mendapat layanan kesehatan | 33% | 65,53% | 46,53% |
| 7. | Pelayanan Kesehatan Pada Usia Lanjut | JumlahWarga Negara usia produktif yang mendapatkan layanan kesehatan | 96,65% | 86,68% | 84,14% |

| NO | JENIS PELAYANAN | INDIKATOR | CAPAIAN SPM | | |
|---|---|---|---|---|---|
| | | | 2019 | 2020 | 2021 |
| 8. | Pelayanan Kesehatan Penderita Hipertensi | Jumlah Estimasi penderita hypertensi yang mendapatkan layanan kesehatan | 34,35% | 64,52% | 50,72% |
| 9. | Pelayanan Kesehatan Penderita Diabetes Militus (DM) | Jumlah penyandang DM yang mendapatkan layanan kesehatan | 100% | 100% | 83,97% |
| 10. | Pelayanan Kesehatan Orang Dengan Gangguan Jiwa (ODGJ) Berat | Jumlah ODGJ berat (psikotik) yang terlayani Kesehatan | 39,64% | 75,00% | 79,47% |
| 11. | Pelayanan Kesehatan Orang Dengan Tuberkulosis (TB) | Jumlah Warga Negara terduga tubercolusis yang mendapatkan layanan Kesehatan | 64,22% | 73,34% | 53,71% |
| 12. | Pelayanan Kesehatan Orang Dengan Resiko Terinveksi HIV | Jumlah orang beresiko terinfeksi HIV yang mendapatkan Layanan Kesehatan | 57,76% | 77,06% | 85,36% |
| | | | | | |
| **III.** | **BIDANG PEKERJAAN UMUM** | | | | |
| 1. | Pemenuhan Kebutuhan Pokok Air Minum Sehari-hati | Jumlah Warga Yang Memperoleh Kebutuhan pokok Air Minum Sehari-hari | 11,46 % | 12,55% | 29,60 % |
| 2. | Penyediaan Pelayanan Pengelolaan Air Limbah Domestik | Jumlah Warga Yang Memperoleh Layanan Pengelolaan Air Limba Domestik | 100% | 2,33% | 20,99% |
| | | | | | |
| **IV.** | **BIDANG PERUMAHAN RAKYAT** | | | | |
| 1. | Penyediaan dan Rehabilitasi Rumah yang Layak Huni Bagi Korban Bencana Kab/kota | Jumlah Rumah Korban Bencana Yang Berhak Memperoleh Rumah Layak Huni | NA | NA | 50,00 % |
| 2. | Fasilitasi Penyediaan Rumah yang Layak Huni Bagi Masyarakat Yang Terkena Relokasi Program Pemerintah Daerah Kab/Kota | Jumlah Warga Negara yang Terkena Relokasi akibat Program Pemerintah Daerah Kab/Kota yang memperoleh Fasilitasi Penyediaan Rumah yang Layak Huni | 66,67% | 66,67% | 83,33% |
| | | | | | |
| **V.** | **BIDANG TRANTIBUMLIMAS** | | | | |
| 1. | Pelayanan Ketentraman dan Ketertiban Umum Terhadap Penegakan Perda sesuai Mutu dan Pelayanan Ganti Rugi | Jumlah Warga Negara yang memperoleh layanan akibat dari penegakan Hukum Perda (%) | 100% | 100% | 75,00% |
| 2. | Pelayanan Ketentraman dan Ketertiban Umum Terhadap Jumlah Penegakan Perda sesuai Mutu | Jumlah Warga Negara yang memperoleh layanan akibat dari penegakan hukum Perda dan Perkada (%) | 100% | 100% | 100% |
| 3. | Pelayanan Pencegahan dan Kesiapsiagaan Terhadap Bencana | Persentase penduduk yang memperoleh layanan pencegahan dan kesiapsiagaan terhadap bencana | 100% | 100% | 100% |
| 4. | Pelayanan Informasi Rawan Bencana | Persentase penduduk di daerah rawan bencana yang memperoleh layanan informasi rawan bencana | NA | NA | 60,00% |
| 5. | Pelayanan Penyelamatan dan Evakuasi Korban Bencana | Persentase penduduk yang memperoleh layanan penyelamatan dan evakuasi korban bencana | 100% | 100% | 100% |
| 6. | Pelayanan Penyelamatan dan Evakuasi Korban Kebakaran | Persentase penduduk yang memperoleh layanan penyelamatan dan Evakuasi korban kebakaran | 83,33% | 100% | 100% |
| | | | | | |

| NO | JENIS PELAYANAN | INDIKATOR | CAPAIAN SPM | | |
|---|---|---|---|---|---|
| | | | 2019 | 2020 | 2021 |
| **VI.** | **BIDANG SOSIAL** | | | | |
| 1. | Rehabilitasi Sosial Dasar Penyandang Disabilitas Terlantar di Luar Panti Sosial | Jumlah Warga Negara penyandang Disabilitas yang memperoleh rehabilitas Sosial di Luar Panti | 86,73% | 73,33% | 56,49% |
| 2. | Rehabilitasi Sosial Dasar Anak Terlantar di Luar Panti Sosial | Jumlah anak Terlantar yang Memperoleh Rehabilitasi Sosial di Luar Panti | 82,22% | 69,23% | 63,20% |
| 3. | Rehabilitasi Sosial Dasar Lanjut Usia Terlantar di Luar Panti Sosial | Jumlah Warga Negara lanjut Usia terlantar yang memperoleh Rehabilitasi Sosial di Luar Panti | 88,45% | 67,37% | 81,05% |
| 4. | Rehabilitasi Sosial Dasar Tuna Sosial Khususnya Gelandangan dan Pengemis di Luar Panti Sosial | Jumlah Tuna Sosial Khususnya Gelandangan dan Pengemis di Luar Panti Sosial | 60% | 59,05% | 100% |
| 5. | Perlindungan dan Jaminan Sosial pada Saat dan Setelah Tanggap Darurat Bencana bagi Korban Bencana Daerah Kab/Kota | Jumlah Perlindungan dan Jaminan Sosial pada saat dan Setelah Tanggap Darurat Bencana bagi Korban Bencana Daerah Kab/Kota. | NA | 100% | 100% |

Sumber : Bagian Tata Pemerintahan Tulang Bawang Barat Tahun 2022

### a.2. Urusan Wajib Bukan Pelayanan Dasar

#### 1) Tenaga Kerja

Pembangunan bidang ketenagakerjaan dewasa ini masih menghadapi berbagai permasalahan antara lain tingginya pencari kerja (penganggur), terbatasnya penciptaan dan perluasan kesempatan kerja, serta rendahnya produktivitas kerja. Pelaksanaan urusan ketenagakerjaan diarahkan sebagai upaya pengurangan pengangguran dan melindungi tenaga kerja maupun perusahaan. Angka pengangguran adalah salah satu indikator penting untuk kesejahteraan ekonomi masyarakat, sehingga menjadi ukuran kinerja pemerintah.

#### a) Tingkat Partisipasi Angkatan Kerja

Untuk mengetahui banyaknya jumlah angkatan kerja yang dapat diserap oleh pasar kerja, dipakai suatu ukuran yang dinamakan tingkat partisipasi angkatan kerja (TPAK). TPAK dari tahun 2017 mengalami peningkatan hingga tahun 2021, hal ini berarti terjadi peningkatan jumlah angkatan kerja yang dapat

diserap oleh pasar kerja. Perkembangan TPAK tahun 2017-2021 dapat dilihat pada Tabel 2.30.

**Tabel 2.30.**
**Tingkat Partisipasi Angkatan Kerja Tahun 2017 s.d. 2021**
**Kabupaten Tulang Bawang Barat**

| Uraian | 2017 | 2018 | 2019 | 202 | 2021 |
|---|---|---|---|---|---|
| Tingkat Partisipasi Angkatan Kerja (%) | 67,8 | 70,21 | 70,60 | 71,58 | 72,32 |

Sumber: BPS Kabupaten Tulang Bawang Barat, 2022

**b) Pengangguran**

Pengangguran terbuka adalah penduduk usia kerja yang tidak bekerja dan saat ini sedang aktif mencari pekerjaan, termasuk mereka juga yang pernah bekerja atau sekarang sedang dibebas tugaskan sehingga menganggur dan sedang mencari pekerjaan dan dalam situsi pandemi COVID 19. Tingkat pengangguran terbuka adalah ukuran yang menunjukkan berapa banyak dari jumlah angkatan kerja yang sedang aktif mencari pekerjaan (Tabel 2.31.). Tingkat pengangguran terbuka dari tahun 2017 ke tahun 2019 mengalami kenaikan, tetapi selanjutnya hingga tahun 2021 mengalami penurunan.

**Tabel 2.31.**
**Tingkat Pengangguran Terbuka Tahun 2017 s.d. 2021**
**Kabupaten Tulang Bawang Barat**

| Uraian | 2017 | 2018 | 2019 | 2020 | 2021 |
|---|---|---|---|---|---|
| Tingkat Pengangguran Terbuka (%) | 1,72 | 2,95 | 3,57 | 3,46 | 3,35 |

Sumber : BPS Kabupaten Tulang Bawang Barat, 2022

**c) Rasio Penduduk yang Bekerja dan Tingkat Kesempatan Kerja**

Rasio penduduk yang bekerja merupakan perbandingan antara jumlah penduduk usia 15 tahun ke atas yang bekerja dengan angkatan kerja. Rasio ini menggambarkan hubungan antara angkatan kerja dengan kemampuan penyerapan tenaga kerja atau bisa disebut sebagai gambaran permintaan tenaga kerja.

Tingkat kesempatan kerja adalah peluang seseorang penduduk usia kerja yang termasuk angkatan kerja untuk bekerja. Tingkat kesempatan kerja menggambarkan kesempatan seseorang untuk

terserap pada pasar kerja. Tingkat kesempatan kerja dari tahun 2017 hingga tahun 2021 mengalami perkembangan yang fluktuatif

Rasio penduduk yang bekerja di Kabupaten Tulang Bawang Barat pada tahun 2017 adalah 0,98 dan mengalami peningkatan pada tahun 2021 sebesar 1,05 (Tabel 2.32). Hal ini memperlihatkan bahwa kemampuan penyerapan tenaga kerja di Kabupaten Tulang Bawang Barat semakin tinggi, ditunjukkan oleh jumlah angkatan kerja yang semakin banyak.

**Tabel 2.32.**
**Tingkat Kesempatan Kerja Tahun 2017 s.d. 2021**
**Kabupaten Tulang Bawang Barat**

| Uraian | 2017 | 2018 | 2019 | 2020 | 2021 |
|---|---|---|---|---|---|
| **Jumlah penduduk >15 tahun yang bekerja (jiwa)** | **126.712** | **139.818** | **135.084** | **143.745** | **146.472** |
| **Jumlah Angkatan Kerja (jiwa)** | **130.111** | **142.462** | **139.066** | **148.901** | **151.550** |
| Bekerja | 126.712 | 139.818 | 135.084 | 143.745 | 146.477 |
| Pengangguran | 3.399 | 2.644 | 3982 | 5.156 | 5.073 |
| **Rasio** | **0,98** | **0,98** | **0,97** | **0,96** | **0,96** |
| **Tingkat Kesempatan Kerja** | **97,39%** | **98,28%** | **97,06%** | **96,54%** | **96.65%** |

Sumber : BPS Kabupaten Tulang Bawang Barat 2022

### 3) Pemberdayaan Perempuan dan Perlindungan Anak

Terkait dengan pemberdayaan perempuan dan anak, pemerintah berupaya untuk memberikan hak yang sama dalam pembangunan melalui upaya kesetaraan gender. Hal tersebut diwujudkan dalam bentuk diterbitkannya Instruksi Presiden Nomor 9 Tahun 2000 tentang Pengarusutamaan Gender dalam Pembangunan Nasional, yang kemudian ditindaklanjuti dengan diterbitkannya Permendagri 15 Tahun 2008 tentang Pedoman Pengarusutamaan Gender yang kemudian diganti dengan Peraturan Menteri Dalam Negeri Nomor 67 Tahun 2011 tentang Perubahan atas Peraturan Menteri Dalam Negeri Nomor 15 Tahun 2008 mengamanatkan pengintegrasian isu gender dalam berbagai bidang pembangunan, pembentukan kelembagaan PUG serta dukungan pembiayaan pembangunan yang *responsive gender*. Selain itu juga telah diamanatkan Standar Pelayanan Minimal urusan pemberdayaan perempuan dan pelindungan anak. Pelaksanaan

SPM tersebut merupakan konsekuensi pelaksanaan program pembangunan yang responsif gender dan responsifanak.

Untuk mengukur keberhasilan pembangunan *responsive* gender dengan menggunakan Indeks Pembangunan Gender (IPG) atau *Gender Development Index* (GDI). IPG merupakan IPM yang terpilah antara laki-laki dan perempuan. IPG dapat digunakan untuk mengetahui kesenjangan pembangunan manusia antara laki-laki dan perempuan. Kesetaraan gender terjadi apabila nilai IPM sama dengan IPG. Berdasarkan Dinas Pemberdayaan Perempuan dan Perlindungan Anak (2022) pada tahun 2021, IPG Kabupaten Tulang Bawang Barat sebesar 88,9.

**Tabel 2.33.**
**Indeks Pembangunan Gender Tahun 2017 s.d. 2021**
**Kabupaten Tulang Bawang Barat**

| Uraian | 2017 | 2018 | 2019 | 2020 | 2021 |
|---|---|---|---|---|---|
| IPG | 88 | 88,53 | 88,45 | 88,64 | 88,90 |

Sumber : Dinas PPPA Kabupaten Tulang Bawang Barat, 2022

Kabupaten/kota Layak Anak adalah Kabupaten/Kota yang mempunyai sistem pembangunan berbasis hak anak melalui pengintegrasian komitmen dan sumber daya pemerintah, masyarakat dan dunia usaha, yang terencana secara menyeluruh dan berkelanjutan dalam kebijakan, program dan kegiatan untuk menjamin terpenuhinya hak dan perlindungan anak. Penilaian terhadap pelaksanaan kabupaten layak anak Kabupaten Tulang Bawang Barat terus meningkat dari 240 dan 444 ditahun 2019 dan 2020 menjadi 495 ditahun 2021

**4) Pangan**

Menurut Undang-Undang Nomor 18 Tahun 2012 tentang Pangan, Ketahanan Pangan adalah kondisi terpenuhinya pangan bagi negara sampai dengan perseorangan, yang tercermin dari tersedianya pangan yang cukup, baik jumlah maupun mutunya, aman, beragam, bergizi, merata, dan terjangkau serta tidak bertentangan dengan agama, keyakinan, dan budaya masyarakat, untuk dapathidupsehat, aktif, dan produktif secara berkelanjutan dan berdasarkan Peraturan Menteri Pertanian Nomor

11/PERMENTAN/KN.130/4/2018 tentang Penetapan Jumlah Cadangan Beras Pemerintah Daerah. Ketahanan pangan di suatu daerah mencakup empat komponen, yaitu: (1) kecukupan ketersediaan pangan; (2) stabilitas ketersediaan pangan tanpa fluktuasi dari musim ke musim atau dari tahun ke tahun; (3) aksesibilitas/keterjangkauan terhadap pangan; dan (4) kualitas/keamanan pangan. Pencapaian kinerja urusan pangan Kabupaten Tulang Bawang Barat tahun 2017-2021 disajikan pada Tabel 2.34.

**Tabel 2.34.**
**Capaian Kinerja Urusan Pangan Tahun 2017 s.d. 2021**
**Kabupaten Tulang Bawang Barat**

| No | Indikator | Satuan | Capaian | | | | |
|---|---|---|---|---|---|---|---|
| | | | 2017 | 2018 | 2019 | 2020 | 2021 |
| 1 | Ketersediaan pangan utama | Kg/kap | 142 | 137 | 136 | 130 | 125 |
| 2 | Ketersediaan Energi Per Kapita | Kkal/kap / hari | 2550 | 2350 | 2350 | 7244 | 8656 |
| 3 | Ketersediaan Protein Per Kapita | gram/kap / hari | 47 | 48 | 49 | 67,34 | 91,33 |
| 4 | Skor PPH | - | 84 | 81 | 82 | 86,2 | 80,1 |
| 5 | Pengawasan dan Pembinaan Keamanan Pangan | % | 85 | 85 | 80 | 80 | 80 |
| 6 | Penanganan Daerah Rawan | % | 85 | 85 | 80 | 80 | 8 |

Sumber : Dinas Ketahanan Pangan Kabupaten Tulang Bawang Barat, 2022

**5) Pertanahan**

Sesuai pasal 2 ayat 2 Keputusan Presiden Nomor 34 Tahun 2003 tentang Kebijakan Nasional Bidang Pertanahan, pemerintah daerah memiliki kewenangan dalam bidang pertanahan sebagai berikut:

a) Pemberian izin lokasi, yang meliputi: (a) izin yang diberikan kepada perusahaan untuk memperoleh tanah yang diperlukan dalam rangka penanaman modal yang berlaku sebagai izin pemindahan hak, dan untuk menggunakan tanah tersebut guna keperluan usaha penanaman modal; (b) perusahaan adalah perseorangan atau badan hukum yang telah memperoleh izin untuk melakukan penanaman modal sesuai ketentuan yang berlaku; dan (c) penanaman modal adalah yang menggunakan maupun tidak menggunakan fasilitas

penanaman asing maupun penanaman modal dalam negeri.

b) Penyelenggaraan pengadaan tanah untuk pembangunan. Pengadaan tanah adalah kegiatan untuk memperoleh tanahbaik dengan cara memberikan ganti kerugian maupun tanpa memberikan ganti kerugian (secarasukarela).
c) Penyelesaian sengketa tanah garapan. Sengketa tanah garapan adalah pertikaian ataupun perbedaan kepentingan dari dua pihak atau lebih atas tanah garapan.
d) Penyelesaian ganti kerugian dan santunan tanah untuk pembangunan. Ganti kerugian adalah penggantian atas nilai tanah berikut bangunan, tanaman dan/atau benda-benda lain yang terkait dengan tanah akibat pelepasan atau penyerahan hak atas tanah, dalam bentuk uang, tanah pengganti, pemukiman kembali, gabungan dari dua atau lebih bentuk ganti kerugian tersebut atau bentuklain.
e) Penetapan subjek dan objek redistribusi tanah, serta ganti kerugian tanah kelebihan maksimum dan tanah *absentee* yang menjadi tanah *objek land reform*.
f) Pemanfaatan dan penyelesaian masalah tanah kosong. Tanah kosong adalah tanah yang dikuasai hak milik, hak guna usaha, hak guna bangunan, dan hak pakai tanah, hak pengelolaan, atau tanah yang sudah diperoleh dasar penguasaannya tetapi belum diperoleh hak atas tanahnya sesuai ketentuan peraturan perundang-undangan yang berlaku atau sebagainya, yang belum dipergunakan sesuai dengan sifat dan tujuan pemberian haknya atau Rencana Tata Ruang Wilayah yangberlaku.
g) Pemanfaatan dan penyelesaian masalah tanah kosong. Tanah kosong adalah tanah yang di kuasai hak milik, hak guna usaha, hak guna bangunan, dan hak pakai tanah, hak pengelolaan, atau tanah yang sudah diperoleh dasar penguasaannya tetapi belum diperoleh hak atas tanahnya sesuai ketentuan peraturan perundang-undangan yang berlaku atau sebagainya, yang belum dipergunakan sesuai dengan sifat dan tujuan pemberian haknya atau Rencana Tata Ruang Wilayah yangberlaku.

h) Pemberian izin membuka tanah. Diartikan sebagai izin yang diberikan kepada seseorang untuk mengambil manfaat dan mempergunakan tanah yang dikuasai langsung oleh Negara.
i) Perencanaan penggunaan tanah wilayah Kabupaten/Kota. Hal ini diartikan merupakan pelaksanaan dan penetapan letak tepat rencana kegiatan yang telah jelas anggarannya baik dari pemerintah, swasta maupun perorangan yang akan membutuhkan tanah di wilayah Kabupaten/Kota tersebut berdasarkan data informasi pola penatagunaan tanah yang sesuai dengan kawasan rencana tata ruang wilayah. Adapun pola penatagunaan tanah adalah informasi mengenai keadaan penguasaan, pemilikan, penggunaan, dan pemanfaatan tanah sesuai dengan kawasan yang disiapkan oleh kantor Pertanahan Kabupaten/Kota.

Pembangunan dan penataan pertanahan menjadi sesuatu hal yang penting untuk dikembangkan menjadi lebih baik karena mempunyai peranan sosial dan ekonomi yang penting. Oleh karena itu, untuk dapat menguatkan dan membuktikan kepemilikan akan tanah perlu dibuatkan alat bukti berupa sertifikat tanah. Sertifikat tanah terdiri atas Hak Milik (HM), Hak Guna Usaha (HGU), Hak Guna Bangunan (HGB), Hak Pakai (HP), Hak Pengelolaan, dan Wakaf.

**6) Lingkungan Hidup**

Kinerja urusan lingkungan hidup Kabupaten Tulang Bawang Barat dapat dilihat dari kinerja pengelolaan persampahan, pengendalian pencemaran dan perusakan lingkungan hidup, perlindungan dan konservasi sumber daya alam dan pengelolaan Ruang Terbuka Hijau (RTH). Dalam pengelolaan sampah kegiatan yang dilakukan terdiri atas pengumpulan, pengangkutan, pemrosesan dan daur ulang. Indikator kinerja yang ditunjukkan dalam penanganan sampah di Kabupaten Tulang Bawang Barat ditunjukkan melalui pengelolaan persampahan.

Berdasarkan analisa daya dukung wilayah, konsep untuk penanganan persampahan adalah pengelolaan sampah secara

terpadu, meliputi: (1) Proyeksi kebutuhan prasarana persampahan; (2) *Sanitary landfill* di Tempat Pembuangan Akhir (TPA); (3) *Zero waste* atau program 3R, selengkapnya diuraikan pada Dokumen Kajian Lingkungan Hidup Strategis Kabupaten Tulang Bawang Barat.

Penanganan sampah di Kabupaten Tulang Bawang Barat dilakukan oleh dinas lingkungan hidup. Pengelolaan fasilitas Tempat Pembuangan Sampah Akhir (TPSA) harus yang layak, baik secara teknis maupun non teknis. Keberadaan TPSA selain dapat menampung timbulan sampah yang dihasilkan juga harus dapat meminimalisasi bahaya yang mungkin timbul akibat penimbunan sampah tersebut.

Kabupaten Tulang Bawang Barat memiliki satu buah TPSA yaitu TPSA Kabupaten Tulang Bawang Barat yang terletak di Tiyuh Penumangan di Kecamatan Tulang Bawang Tengah. Jumlah total timbulan sampah daerah layanan yang dihasilkan pada tahun 2021 adalah sebanyak 23.558 ton/tahun. Dari jumlah tersebut, yang tertangani/terangkut ke TPSA hanya sebesar 15.672 ton/tahun (66,53%). Berikut adalah kinerja pengelolaan persampahan di Kabupaten Tulang Bawang Barat dalam kurun waktu tahun 2017-2021 (Tabel 2.35.)

**Tabel 2.35.**
**Kinerja Pengelolaan Persampahan Tahun 2017 s.d. 2021**
**Kabupaten Tulang Bawang Barat**

| No | Indikator | Tahun | | | | |
|---|---|---|---|---|---|---|
| | | 2017 | 2018 | 2019 | 2020 | 2021 |
| 1 | Persentase penanganan sampah | 33,51 | 44,14 | 44,17 | 36,97 | 66,53 |
| 2 | Rasio Ketersediaan Tempat pembuangan sampah per satuan penduduk (%) | 0,08 | 0,08 | 0,08 | 0,08 | 0,08 |

Sumber : Dinas Lingkungan Hidup Kabupaten Tulang Bawang Barat 2022

Dalam upaya memberikan ruang gerak kepada masyarakat dalam beraktivitas, berkomunikasi dan saling berinteraksi pemerintah Kabupaten Tulang Bawang Barat menyediakan ruang terbuka hijau dalam bentuk taman ataupun arena. Secara teoritis, yang dimaksud ruang terbuka hijau adalah kawasan atau areal permukaan tanah yang didominasi oleh tumbuhan yang dibina

untuk fungsi perlindungan habitat tertentu, dan atau sarana lingkungan/kota, dan atau pengamanan jaringan prasarana, dan atau budidayapertanian.

Upaya perlindungan konservasi sumberdaya alam di Kabupaten Tulang Bawang Barat selain dengan peningkatan kawasan hijau juga dilakukan dengan peningkatan area serapan. Area serapan yang dibangun pada wilayah-wilayah yang cenderung padat. Dalam meningkatkan area serapan air, Pemerintah Kabupaten Tulang Bawang Barat telah membangun sumur resapan secara berkelanjutan setiap tahunnya.

Bersumber dari dokumen Indeks Kualitas Lingkungan Hidup (IKLH) Provinsi Lampung Tahun 2018, Indeks Kualitas Udara (IKU) Kabupaten Tulang Bawang Barat tergolong yang baik dibandingkan dengan kabupaten kota yang lain di Provinsi Lampung dengan angka indeks sebesar 87,85 dan penghitungan IKU berdasar jumlah nitrogen dioksida ($NO_2$) dan sulfur dioksida ($SO_2$). Parameter $NO_2$ sendiri dipengaruhi oleh pertambahan kendaraan bermotor, sedangkan parameter $SO_2$ dominan berasal dari industri.

Berdasarkan Surat Edaran Menteri LHK (SE.4 /Menlhk /Setjen /Kum.1 /4/2021) Tentang Penetapan Rancangan Pembangunan Jangka Menengah Daerah Berwawasan Lingkungan, Pada lampiran Surat Edaran Menteri nilai IKLH Kab. Tulangbawang Barat Tahun 2021 tercantum sebesar 62,27 dan tahun 2022 sebesar 63,97

**Tabel 2.36.**
**IKLH 2021 - 2022**
**Kabupaten Tulang Bawang Barat**

| indikator | 2021 | 2022 |
|---|---|---|
| IKU | 87,85 | 87,95 |
| IKA | 58,34 | 58,44 |
| IKL | 26,27 | 28,68 |
| IKLH | 63,27 | 63,87 |

Sumber : Dinas Lingkungan Hidup Kabupaten Tulang Bawang Barat 2022

**7) Administrasi Kependudukan dan Pencatatan Sipil**

Urusan Administrasi Kependudukan merupakan urusan yang sangat penting dalam tata pemerintahan baik di tingkat nasional maupun daerah. Administrasi Kependudukan merupakan

rangkaian kegiatan penataan dan penertiban dalam penerbitan dokumen data kependudukan melalui pendaftaran penduduk, pencatatan sipil, pengelolaan informasi administrasi kependudukan serta pendayagunaan yang hasilnya untuk pelayanan publik dan pembangunan sektor lainnya. Capaian pelaksanaan Administrasi Kependudukan dan Pencatatan Sipil dapat dilihat pada Tabel 2.37 dibawah ini

**Tabel 2.37**
**Kinerja Pelaksanaan Administrasi Kependudukan dan Catatan Sipil Tahun 2017 s.d. 2021**
**Kabupaten Tulang Bawang Barat**

| No | Indikator | Capaian | | | |
|---|---|---|---|---|---|
| | | 2018 | 2019 | 2020 | 2021 |
| 1 | Rasio penduduk ber KTP per satuan penduduk | 0,70 | 0,75 | 0,77 | 0,73 |
| 2 | Rasio bayi berakte kelahiran | 0,78 | 0,80 | 0,95 | 0,97 |
| 3 | Kepemilikan KTP elekronik (%) | 70,00 | 77,80 | 77,31 | 100,00 |
| 4 | Kepemilikan Akta kelahiran (%) | 90,00 | 96,00 | 95,00 | 97,00 |

Sumber: Dinas Kependudukan dan Catatan Sipil Kab. Tulang Bawang Barat

**8) Pemberdayaan Masyarakat dan Desa**

Pemberdayaan masyarakat adalah proses pembangunan di mana masyarakat berinisiatif untuk memulai proses kegiatan sosial untuk memperbaiki situasi dan kondisi diri sendiri. Pemberdayaan masyarakat hanya bisa terjadi apabila warganya ikut berpartisipasi. Suatu usahanya berhasil dinilai sebagai "pemberdayaan masyarakat" apabila kelompok komunitas atau masyarakat tersebut menjadi agen pembangunan atau dikenal juga sebagai subjek. Di sini subjek merupakan motor penggerak, dan bukan penerima manfaat atau objek saja. Rukun Warga atau Rukun Tetangga (RW/RT) sebagai ujung tombak pelayanan kepada masyarakat hendaknya didorong untuk lebih berperan dalam penyelenggaraan proses pembangunan mulai dari perencanaan sampai dengan evaluasinya. Selain RT/RW, PKK menjadi aktor lain yang juga perlu mendapat perhatian. Hasil kinerja urusan pemberdayaan masyarakat dan tiyuh tahun 2017-2021 disajikan pada Tabel 2.38.

**Tabel 2.38.**
**Hasil Kinerja Urusan Pemberdayaan Masyarakat dan Tiyuh**
**Tahun 2017 s.d. 2021**
**Kabupaten Tulang Bawang Barat**

| No | Indikator | Capaian | | | | |
|---|---|---|---|---|---|---|
| | | 2017 | 2018 | 2019 | 2020 | 2021 |
| 1. | Persentase PKK aktif(%) | 100 | 100 | 100 | 100 | 100 |
| 2. | Rata-rata jumlah kelompok binaan PKK (kelompok) | 103 | 103 | 103 | 103 | 100 |
| 3. | Persentase Posyandu aktif (%) | 95 | 100 | 100 | 100 | 100 |
| 4. | Persentase LPM Berprestasi (%) | 25 | 35 | 20 | 40 | 40 |
| 5. | Persentase Swadaya Masyarakat terhadap Program pemberdayaan masyarakat (%) | 4 | 6 | 8 | 10 | - |
| 6. | Persentase Pemeliharaan Pasca Program pemberdayaan masyarakat (%) | 90 | 93 | 95 | 100 | - |
| 7. | Indeks Desa Membangun | | | | | |
| | a.Jumlah Desa (Tiyuh) | 93 | 93 | 93 | 96 | 96 |
| | b.Desa Mandiri | 0 | 0 | 0 | 0 | 1 |
| | c.Desa Berkembang | 51 | 47 | 40 | 30 | 64 |
| | d.Desa Maju | 30 | 38 | 45 | 55 | 24 |
| | e.Desa Tertinggal | 12 | 8 | 8 | 8 | 4 |

Sumber : Dinas Pemberdayaan Masyarakat dan Tiyuh Kabupaten Tulang Bawang Barat 2022

### 9) Pengendalian Penduduk Dan Keluarga Berencana

Kinerja pengendalian penduduk dan keluarga bencana Kabupaten Tulang Bawang Barat dapat diukur dengan beberapa indikator pencapaian kinerja dengan ketersediaan data yang dapat dilihat dari tahun 2017 hingga 2021, disajikan pada Tabel 2.39.

**Tabel 2.39**
**Pencapaian Kinerja Urusan Pengendalian Penduduk dan Keluarga Berencana Tahun 2017 s.d. 2021**
**Kabupaten Tulang Bawang Barat**

| No | Indikator | Capaian | | | | |
|---|---|---|---|---|---|---|
| | | 2017 | 2018 | 2019 | 2020 | 2021 |
| 1. | Rata-rata jumlah anak per Keluarga | 1,63 | 1,63 | 1,62 | 1,6 | 1,6 |
| 2. | Rasio akseptor KB | 68,29 | 73,8 | 76,08 | 52,7 | 67 |
| 3. | Cakupan peserta KB aktif (%) | 71,20 | 73,87 | 76,08 | 52,7 | 67 |

| No | Indikator | Capaian | | | | |
|---|---|---|---|---|---|---|
| | | 2017 | 2018 | 2019 | 2020 | 2021 |
| 4. | Cakupan Pasangan Usia Subur yang isterinya dibawah usia 20 tahun (%) | 15,34 | 15,33 | 15,23 | 15,1 | 20,5 |
| 5. | Cakupan Pasangan Usia Subur yang ingin ber-KB tidak terpenuhi (*UnmetNeed*) (%) | 18,33 | 15,72 | 13,56 | 8,83 | 10,7 |
| 6. | Angka kelahiran remaja (perempuan usia 15-19tahun) per 1000 perempuan usia 15-19 tahun | 74,00 | 73,00 | 72,00 | 71,8 | 17,2 |
| 7. | Angka pemakaian kontrasepsi/CPR bagi perempuan menikah usia 15-49 (semua cara dan caramodern) (%) | 67,98 | 73,87 | 76,08 | 77,33 | 67 |
| 8. | Cakupan penyediaan alat dan obat Kontrasepsi untuk memenuhi permintaan masyarakat (%) | 54,99 | 55,01 | 55,4 | 56,8 | 100 |
| 9. | Cakupan PUS Peserta KB Anggota Usaha Peningkatan Pendapatan Keluarga Sejahtera (UPPKS) yangber-KB (%) | 70,81 | 80,89 | 86,5 | 86,8 | 87 |
| 10. | Cakupan Anggota Bina Keluarga Balita (BKB) ber-KB (%) | 83,12 | 83,3 | 83,6 | 84,0 | 85 |

Sumber : Dinas PPKB Kabupaten Tulang Bawang Barat, 2022

**10) Perhubungan**

Pembangunan infrastruktur jaringan transportasi mempunyai peran penting. Ketersediaan aksesibilitas ataupun keterjangkauan pelayanan infrastruktur transportasi dapat lebih mempererat dukungan antarwilayah maupun pemerataan pembangunan wilayah. Transportasi mendukung perkembangan kota dan wilayah sebagai sarana penghubung maupun titik simpul distribusi. Rencana tata guna lahan kota dan wilayah harus didukung secara langsung oleh rencana pola jaringan jalan yang merupakan rincian tata guna lahan yang direncanakan. Pola jaringan jalan yang baik akan mempengaruhi perkembangan kota dan wilayah yang direncanakan sesuai dengan rencana tata guna lahan. Hal ini berarti transportasi mendukung penuh perkembangan fisik suatu kota atau wilayah. Fasilitas sarana perhubungan yang tersedia di Kabupaten Tulang Bawang Barat tahun 2017-2021 (Tabel 2.40).

**Tabel 2.40.**
**Sarana Perhubungan yang Tersedia Tahun 2017 s.d. 2021**
**Kabupaten Tulang Bawang Barat**

| No. | Uraian | Satuan | 2017 | 2018 | 2019 | 2020 | 2021 |
|---|---|---|---|---|---|---|---|
| 1 | Rambu | Unit | 992 | 992 | 992 | 992 | 1.020 |
| 2 | *Guardrail* | Unit | 6.936 | 6.936 | 6.936 | 6.936 | 6.936 |
| 3 | Penerangan Jalan Umum | Unit | 305 | 305 | 305 | 305 | 305 |
| 4 | Terminal Tipe C | Unit | 1 | 1 | 1 | 1 | 1 |

Sumber : Dinas Perhubungan Kabupaten Tulang Bawang Barat, 2022

**11) Komunikasi dan Informatika**

Pembangunan dalam urusan komunikasi dan informasi selama tahun 2017 hingga 2021 terus mengalami kemajuan yang ditandai oleh indikator pengembangan komunikasi, informasi dan media massa, fasilitasi peningkatan SDM bidang komunikasi dan informasi, serta kerjasama informasi dan media massa. Jumlah jaringan komunikasi hingga tahun 2021 terus meningkat baik dalam jumlah maupun kualitas pelayanannya. Sebagian besar masyarakat telah menikmati layanan jaringan komunikasi baik milik pemerintah maupun milik swasta.

Pemerintah Kabupaten Tulang Bawang Barat telah memiliki *website* dengan alamat http://www.tulangbawangbaratkab.go.id/. *Website*tersebut dapat dikunjungi oleh semua pihak. Adapun Web tersebut berisi tentang profil Pemerintah Kabupaten Tulang Bawang Barat, Visi dan Misi, Sejarah, Arah Kebijakan, Isu Strategis, Peta Wilayah, Lambang Wilayah, Demografis dan Geografis, Keperintahan, Pendidikan, Pariwisata, Pelayanan Umum, Badan Kepegawaian Daerah, LPSE, SKPD, Info Lelang, dll. Namun demikian informasi pada beberapa hal pokok tidak tersedia data secara lengkap dan *update* sehingga belum mencerminkan gambaran umum wilayah secara lengkap dan terkini sedangkan belum semua organisasi perangkat daerah memiliki *website*.

Surat kabar yang terbit di Tulang Bawang Barat yaitu Lampung Post, Radar, dan Tribun serta beberapa surat kabar nasional. Mayoritas masyarakat telah memiliki radio dan TV. Jumlah wartawan media cetak dan elektronik cukup tersedia dan hubungan antara Pemerintah Kabupaten Tulang Bawang Barat dengan institusi media cetak dan elektronik cukup baik. Indikator kinerja komunikasi, dan Informasi tahun 2017- 2021 disajikan Tabel 2.41.

**Tabel 2.41.**
**Kinerja Pengembangan Komunikasi, Informasi dan Media Massa**
**Tahun 2017 s.d. 2021 Kabupaten Tulang Bawang Barat**

| No | Indikator | Satuan | Tahun | | | | |
|---|---|---|---|---|---|---|---|
| | | | 2017 | 2018 | 2019 | 2020 | 2021 |
| 1 | Jumlah jaringan komunikasi | Jaringan | 62 | 77 | 82 | 86 | 92 |
| 2 | Website milik pemerintah Daerah | Web | 1 | 1 | 3 | 3 | 1 |
| 3 | Rasio wartel/warnet | % | 17 | 18 | 18 | 18 | 0 |
| 4 | Jumlah surat kabar nasional/lokal | Buah | 130 | 225 | 60 | 232 | 195 |
| 5 | Jumlah penyiaran radio/TV | Siaran | 7 | 7 | 6 | 6 | 6 |
| 6 | Jumlah Wartawan Media Cetak & Elektronik (L/P) | Orang | 82 | 121 | 60 | 232 | 187 |
| 7 | Jumlah Penyediaan Informasi bagi tamu | Buah | 4 | 4 | 5 | 6 | 4 |

Sumber : Dinas Komunikasi dan Informatika Kab. TBB, 2022

### 12) Koperasi, Usaha Kecil, dan Menengah

Peran koperasi, usaha mikro dan kecil sangat penting dalam pembangunan Kabupaten Tulang Bawang Barat. Belum semua koperasi yang ada beroperasi secara aktif. Permasalahan pengembangan usaha masih mewarnai dinamika organisasi koperasi. Usaha mikro dan kecil masih perlu ditingkatkan secara signifikan, hal ini perlu ditunjang dengan upaya peningkatan jumlah enterpreneur. Jumlah usaha mikro dan kecil dengan katagori sehat perlu ditingkatkan demikian juga dengan jumlah koperasi yang sehat perlu ditingkatkan. Indikator pencapaian kinerja urusan koperasi, usaha kecil, dan menengah tahun 2017-2021 disajikan pada Tabel 2.42

**Tabel 2.42.**
**Capaian Kinerja Urusan Koperasi, Usaha Kecil, dan Menengah**
**Tahun 2017 s.d. 2021 Kabupaten Tulang Bawang Barat**

| No | Indikator | Capaian | | | | |
|---|---|---|---|---|---|---|
| | | 2017 | 2018 | 2019 | 2020 | 2021 |
| 1 | Koperasi aktif (%) | 44,3 | 44,3 | 45,6 | 46,03 | 47.28 |
| 2 | Jumlah UMKM (Unit) | 3.603 | 3.634 | 3.706 | 7.425 | 7.525 |
| 3 | Koperasi yang ada (Unit) | 124 | 124 | 125 | 126 | 129 |
| 4 | Koperasi sehat (Unit) | 27 | 27 | 27 | 28 | 32 |

Sumber :Dinas Koperindag Kab. Tulang Bawang Barat, 2022

### 13) Penanaman Modal

Ketersediaan modal merupakan salah satu faktor penting dalam memacu pertumbuhan ekonomi suatu daerah. Peningkatan modal sangat ditentukan oleh tersedianya informasi peluang usaha terutama usaha unggulan, kegiatan promosi peluang penanaman modal, sosialisasi kebijakan penanaman modal kepada masyarakat dunia usaha, peningkatan jumlah investor berskala nasional dan internasional, tersedianya sistem perizinan yang efisien dan efektif serta modern.Pola investasi PMDN belum nyata terlihat mampu menggerakkan perekonomian lokal masyarakat daerah, hal ini ditunjukkan dengan jenis investasi PMDN yang terkonsentrasi pada sektor perkebunan dan olahan awal hasil perkebunan belum kepada capaian produk industri hilir. Untuk meningkatkan daya tarik investor, Pemerintah Daerah perlu melakukan promosi tentang potensi daerah serta kemudahan-kemudahan yang akan diberikan kepada investor, ditambah lagi dengan keberadaan Jalan Tol Trans Sumatera, Kabupaten Tulang Bawang Barat yang memiliki 4 akses pintu tol semakin menambah daya saing daerah yang menjadi tujuan investasi. Peningkatan jumlah investor dan nilai investasi berarti akan meningkatkan aktifitas ekonomi di wilayah Kabupaten tulang Bawang Barat yang dapat berdampak kepada peningkatan daya serap lapangan kerja, peningkatan pendapatan dan kesejahteraan masyarakat. Capaian indikator penanaman modal tahun 2017-2021 Kabupaten Tulang Bawang Barat disajikan pada Tabel 2.43.

**Tabel 2.43.**
**Capaian Indikator Penanaman Modal Tahun 2017 s.d. 2021**
**Kabupaten Tulang Bawang Barat**

| No | Indikator | Satuan | Capaian | | | | |
|---|---|---|---|---|---|---|---|
| | | | 2017 | 2018 | 2019 | 2020 | 2021 |
| 1 | Jumlah investor berskala nasional (PMDN) | Investor | 4 | 27 | 31 | 27 | 36 |
| 2 | Jumlah nilai investasi berskala nasional (PMDN) | Rp (juta) | 2.138 | 12.675 | 11.500 | 40.628 | 21.361 |

Sumber Dinas PMPPTSP 2022

**14) Kepemudaan dan Olah Raga**

Kepemudaan dan olahraga merupakan urusan yang menjadi kewenangan pemerintah kabupaten/kota yang diserahkan oleh pemerintah pusat. Ketentuan yang disebutkan pada Undang-Undang Nomor 40 Tahun 2009 menyebutkan bahwa yang dimaksud pemuda adalah warga negara Indonesia yang memasuki periode penting pertumbuhan dan perkembangan yang berusia 16 (enam belas) sampai 30 (tiga puluh) tahun.

Pembangunan kepemudaan bertujuan untuk mewujudkan pemuda yang beriman dan bertakwa kepada Tuhan Yang Maha Esa, berakhlak mulia, sehat, cerdas, kreatif, inovatif, mandiri, demokratis, bertanggungjawab, berdaya saing, serta memiliki jiwa kepemimpinan, kewirausahaan, kepeloporan, dan kebangsaan berdasarkan Pancasila dan Undang-Undang Dasar Negara Republik Indonesia Tahun 1945 dalam kerangka Negara Kesatuan Republik Indonesia. Pembangunan kepemudaan dilaksanakan dalam bentuk pelayanan kepemudaan dan bertujuan untuk melaksanakan penyadaran, pemberdayaan, dan pengembangan potensi kepemimpinan, kewirausahaan, serta kepeloporan pemuda dalam segala aspek kehidupan bermasyarakat, berbangsa, dan bernegara, maka pembangunan kepemudaan memiliki peran strategis dalam menciptakan generasi penerus bangsa yang berkualitas dan tinggi rasa nasionalismenya.

Kegiatan kepemudaan diarahkan untuk meningkatkan partisipasi dan peran aktif pemuda dalam membangun diri, masyarakat, bangsa, dan negara. Jenis kegiatan kepemudaan yangtelah dilaksanakan antara lain, terkait dengan bidang pendidikan politik dan demokratisasi; sumberdaya ekonomi; kepedulian terhadap masyarakat; ilmu pengetahuan dan teknologi; olahraga, seni, dan budaya; kepedulian terhadap lingkungan hidup; pendidikan kewirausahaan; dan kepemimpinan dan kepeloporan pemuda. Jumlah sarana olahraga di Kabupaten Tulang Bawang Barat Tahun 2017 hingga 2021 disajikan pada Tabel 2.44.

**Tabel 2.44**
**Jumlah Sarana Olahraga Tahun 2017 s.d. 2021**
**Kabupaten Tulang Bawang Barat**

| No | Indikator | Tahun | | | | |
|---|---|---|---|---|---|---|
| | | 2017 | 2018 | 2019 | 2020 | 2021 |
| 1. | Gedung Olahraga (unit) | 90 | 80 | 80 | 80 | 80 |
| 2. | Lapangan olahraga (unit) | 240 | 254 | 254 | 254 | 254 |

Sumber: Dinas Pemuda, Olahraga dan Pariwisata, Kab. Tulang Bawang Barat, 2022

**15) Statistik**

Perencanaan pembangunan yang terkait dengan statistik dapat diukur dengan 2 (dua) indikator, yaitu Buku "Tulang Bawang Dalam Angka" dan "PDRB Tulang Bawang Dalam Angka". Data yang digunakan dalam kurun waktu 5 (lima) tahun yaitu 2017-2021. Hal ini menunjukkan bahwa kemampuan pemerintah daerah Tulang Bawang Barat dalam menyediakan suatu dokumen perencanaan sudah baik. Akan tetapi, beberapa data masih belum tersedia dan waktu penyusunan perlu mendapatkan perhatian yang lebih karena terlambatnya waktu penyusunan penerbitan dapat berimplikasi pada proses perencanaan pembangunan pada tahun-tahun berikutnya.

Analisis data sekunder untuk formulasi kebijakan pembangunan daerah sangat diperlukan sesuai dengan permasalahan dan kebutuhan pembangunan. Melalui kajian ilmiah berbasis analisis data diharapkan implementasi kebijakan tidak akan jauh hasilnya dari yang diharapkan dan simulasi anternatif kebijakan dapat disusun dengan tepat.

**16) Persandian**

Undang-Undang Nomor 23 Tahun 2014 tentang Pemerintahan Daerah menetapkan bahwa urusan persandian adalah urusan pemerintahan yang bersifat wajib bagi seluruh pemerintah daerah ditingkat provinsi, kabupaten, dan kota. Sesuai amanat Undang-Undang Nomor 23 Tahun 2014 fungsi persandian bukan hanya sebatas kirim terima surat/berita sandi, akan tetapi diperluas sebagai pengamanan informasi.

Dalam RPJMD periode sebelumnya sebagaimana pembagian urusan pemerintahan antara Pemerintah, Pemerintah Provinsi dan

Pemerintah Kabupaten/Kota, persandian bukan menjadi urusan tersendiri melainkan menjadi bagian dari urusan Otonomi Daerah, Pemerintahan Umum, Administrasi Keuangan Daerah, Perangkat Daerah, Kepegawaian dan Persandian.

**17) Kebudayaan**

Kabupaten Tulang Bawang Barat merupakan salah wilayah transmigrasi yang penduduknya didominasi dari daerah Jawa, Sunda dan Bali, sehingga Tulang Bawang Barat memiliki beberapa kebudayaan Lampung, Jawa dan Bali. Berbagai bentuk kesenian tradisi baik Lampung, Jawa dan Bali termasuk didalamnya kesenian daerah atau kesenian rakyat, dan kesenian klasik yang hingga kini eksistensinya masih diakui oleh masyarakat luas. Nuansa Budaya Lampung, Jawa dan Bali dalam kehidupan masyarakat masih terasa sangat kental hingga saat ini. Oleh karena itu, sangat beralasan jika seni pertunjukan dan tradisi Jawa yang melekat dimasyarakat Tulang Bawang Barat perlu dilestarikan dan dikembangkan. Terlebih kesenian tradisi yang merupakan aset potensial bagi pengembangan pariwisata budaya di Tulang Bawang Barat.

Upaya memelihara dan mengembangkan kesenian tradisi yang sudah merakyat merupakan kontribusi besar dalam pembangunan budaya nasional. Hal ini sekaligus merupakan salah satu upaya untuk mengurangi masuk dan berkembangnya budaya asing yang sering bertentangan dengan nilai-nilai moral bangsa. Beberapa seni pertunjukan tradisi Lampung dan Jawa di Kabupaten Tulang Bawang Barat yang hingga saat ini masih eksis dan berkembang di masyarakat diantaranya yaitu begawi, tari sembah, dan tari kuda lumping, adapun tari kreasi baru yang menggambarkan kondisi di Kabupaten Tulang Bawang Barat adalah tari Nenemo. Kinerja urusan kebudayaan di Kabupaten Tulang Bawang Barat bisa dilihat dari beberapa indikator, diantaranya yaitu dibangunnya pusat budaya “Balai Adat Sesat Agung”. Capaian Kinerja Urusan Kebudayaan Kabupaten Tulang Bawang Barat Tahun 2017 hingga 2021 disajikan pada Tabel 2.45.

**Tabel 2.45.**
**Capaian Kinerja Urusan Kebudayaan Tahun 2017 s.d. 2021**
**Kabupaten Tulang Bawang Barat**

| No | Perpustakaan | Tahun | | | | |
|---|---|---|---|---|---|---|
| | | 2017 | 2018 | 2019 | 2020 | 2021 |
| 1. | Penyelenggaraan kegiatan seni (kali) | 5 | 6 | 6 | 6 | 6 |
| 2. | Cakupan kajian seni (%) | 70 | 80 | 80 | 80 | 85 |
| 3. | Cakupan Fasilitas Seni %) | 80 | 80 | 80 | 80 | 80 |

Sumber : Dinas Pendidikan dan Kebudayaan Kab. Tulang Bawang Barat, 2022

**18) Perpustakaan**

Kinerja pembangunan urusan perpustakaan menurut Lampiran 1 Peraturan Menteri Dalam Negeri Nomor 54 Tahun 2010 dapat dilihat dari beberapa indikator, yaitu jumlah perpustakaan, tingkat kunjungan perpustakaan per tahun, dankoleksi buku yang tersedia di perpustakaan daerah.Kabupaten Tulang Bawang Barat belum memiliki perpustakaan daerah yang dapat diakses oleh masyarakat.

**19) Kearsipan**

Kearsipan sangat memegang peranan penting terkait dengan kelancaran sistem organisasi, yaitu sebagai sumber informasi dan sumber ingatan bagi organisasi. Dengan adanya sistem kearsipan yang tertata dengan baik, maka akan memudahkan pemimpin untuk menentukan kebijakan. Kearsipan itu sendiri dapat dilakukan dengan 2 (dua) cara, yaitu melalui sistem sentralisasi dimana semua arsip yang ada dari berbagai bidang (unit) disimpan dan dikelola pada satu ruangan tersendiri dan melalui sistem desentralisasi dimana arsip-arsip dibagi menurut bidangnya (unitnya) untuk kemudian disimpan dan dikelola oleh masing-masing unit pada ruangan khusus di tiap unit.

Kabupaten Tulang Bawang Barat terdapat 1 (satu) Pusat Informasi Arsip Daerah yang berfungsi menyediakan informasi tertentu bagi instansi yang membutuhkan. Dalam rangka mewujudkan pengelolaan kearsipan yang lebih baik, pemerintah Kabupaten Tulang Bawang Barat berusaha untuk meningkatkan kapasitas dan kualitas tenaga pengarsipan. Kendala yang dihadapi dalam pengelolaan arsip adalah rotasi pegawai yang telah

mengikuti pelatihan SIMARDI sehingga Perangkat Daerah dan BUMD yang ditinggal kembali menerapkan proses pengelolaan arsip secara manual.

**b. Fokus Layanan Urusan Pemerintah Pilihan**

Analisis kinerja atas layanan urusan pilihan dilakukan terhadap indikator-indikator kinerja penyelengaraan urusan pilihan pemerintahan daerah Kabupaten Tulang Bawang Barat, yang menjadi kewenangannya yaitu bidang urusan perikanan, pariwisata, pertanian, perdagangan , perindustrian dan transmigrasi.

**1) Kelautan dan Perikanan**

Kawasan yang diperuntukan untuk pengembangan usaha pembibitan dan pemeliharaan ikan air tawar dalam satu wadah (akukultur). Jenis usaha perikanan yang dikembangkan masyarakat berupa budidaya tambak rakyat dan perikanan tangkap sungai dan rawa. Jumlah rumah tangga dengan mata pencarian menangkap ikan di sungai sebesar 1.184 rumah tangga, dengan rincian sejumlah 351 rumah tangga di rawa, 697 rumah tangga di sungai dan 121 rumah tangga di genangan air lainnya, dengan sentra lokasi pengembangan di Kecamatan Tulang Bawang Udik, Tulang Bawang Tengah, Tumijajar, Pagar Dewa dan Gunung Terang.

Produksi perikanan budidaya di Kabupaten Tulang Bawang Barat mengalami peningkatan tajam dari tahun 2017 hingga 2021 . Potensi produksi perikanan budidaya dapat menjadi alternatif mata pencaharian utama bagi penduduk Kabupaten Tulang Bawang Barat. Capaian produksi ini sebaiknya diimbangi dengan keberadaan pameran dan promosi produk-produk perikanan dari Kabupaten Tulang Bawang Barat. Capaian kinerja urusan perikanan tahun 2017-2021 disajikan pada Tabel 2.46.

**Tabel 2.46**
**Capaian Kinerja Urusan Perikanan Tahun 2017 s.d. 2021**
**Kabupaten Tulang Bawang Barat**

| No. | Indikator | Capaian | | | | |
|---|---|---|---|---|---|---|
| | | 2017 | 2018 | 2019 | 2020 | 2021 |
| 1. | Produksi perikanan Budidaya (ton) | 1.371,8 | 1.508,9 | 1.575,1 | 1.683,0 | 2.103,8 |
| 2. | Produksi Perikanan Tangkap (ton) | 507 | 520,2 | 520,2 | 624,2 | 624,2 |
| 3. | Tingkat Konsumsi Ikan Penduduk (kg/th) | 19,74 | 20,17 | 23,02 | 27,09 | 32,51 |

Sumber : Dinas Perikanan Kabupaten Tulang Bawang Barat, 2022

**2) Pariwisata**

Kabupaten Tulang Bawang Barat belum banyak meyediakan fasilitas penginapan yang mumpuni seperti hotel berbintang. Penginapan yang tersedia di Kabupaten Tulang Bawang Barat masih berupa hotel melati dan penginapan lainnya. Hotel melati hanya terdapat di Kecamatan Tumijajar dan Tulang Bawang Tengah pada tahun 2021 terdata hanya terdapat 10 penginapan dengan jumlah kamar sebanyak 132 unit. Jumlah rumah makan semakin tahun meningkat dan tersebar di 9 kecamatan, terdata pada tahun 2017 sebanyak 132 unit dengan jumlah tenaga kerja 96 orang (Tulang Bawang Barat dalam Angka 2018).

Dalam hal pariwisata, jumlah objek wisata terdiri dari objek wisata sejarah, alam dan budaya. Sampai tahun 2017 jumlah objek pariwisata Berikut jenis dan lokasi objek wisata di Kabupaten Tulang Bawang Barat. Objek wisata Kabupaten Tulang Bawang Barat disajikan pada Tabel 2.47.

**Tabel 2.47**
**Objek wisata Kabupaten Tulang Bawang Barat**

| No. | Jenis Objek Wisata | Objek Wisata | Kecamatan |
|---|---|---|---|
| 1. | Wisata Budaya | Benteng Karang Talang<br>Benteng Sabuk | Tulang Bawang udik |
| 2. | Wisata Buatan | Water Boom, | Tumijajar |
| 3. | Wisata Buatan/ Wisata Budaya | Pemancingan, Tugu Rato<br>Makam Minak Indah/ Tuan Rio Sanak, Lasengok, Uluan Nugik, Komplek Dunia Akhirat Islamic Center, Patung Megopak | Tulang Bawang Tengah, Tulang Bawang udik |
| 4. | Wisata Alam | Bawang Lambu<br>Way Tulang Bawang, Embung Gunung Sari | Pagar Dewa, Lambu Kibang |

| No. | Jenis Objek Wisata | Objek Wisata | Kecamatan |
|---|---|---|---|
| 5. | Wisata Budaya | Makam Tuan Rio mangku Bumi (Raja Tulang Bawang)<br>Makam Tuan Rio Cikai Dilangek (Hulubalang kerajaan Tulang Bawang)<br>Makam Prajurit Hidayatullah (Putra Mahkota)<br>Makam Tubagus Buang<br>Makam Tubagus Minak Saleh | |

Sumber : RTRW Kabupaten Tulang Bawang Barat dan Dinas Porapar 2021

Selanjutnya capaian kinerja urusan pariwisata Kabupaten Tulang Bawang Barat tahun 2017 hingga 2021 disajikan pada Tabel 2.48.

**Tabel 2.48**
**Capaian Kinerja Urusan Pariwisata Tahun 2017 s.d. 2021**
**Kabupaten Tulang Bawang Barat**

| No | Indikator | Satuan | Capaian | | | | |
|---|---|---|---|---|---|---|---|
| | | | 2017 | 2018 | 2019 | 2020 | 2021 |
| 1 | Kunjungan wisatawan domestik | Orang | 138.324 | 295.392 | 386.403 | 497.514 | 432.196 |
| 2 | Persentase objek wisata yang dipromosikan | % | 47 | 90 | 90 | 90 | 98 |
| 3 | Jumlah Objek wisata unggulan | Objek | 8 | 13 | 14 | 15 | 16 |
| 4 | Jenis kelas dan jumlah restoran | Unit | 36 | 48 | 48 | 48 | 48 |

Sumber : Dinas Pemuda, Olahraga dan Pariwisata, 2022

Berdasarkan tabel diatas, Jumlah kunjungan wisatawan domestik di Kabupaten Tulang Bawang Barat dari tahun 2017 hingga 2021 meningkat tiap tahunnya, dari 138.324 orang pada tahun 2017 meningkat hingga 432.196 orang pada tahun 2021. Hal ini sejalan dengan peningkatan promosi objek yang dilakukan oleh Pemerintah Kabupaten Tulang Bawang Barat. Promosi yang dilakukan dari hanya 47% pada tahun 2017 meningkat menjadi 98% pada tahun 2021. Berdasarkan hal ini terbukti bahwa promosi objek wisata menjadi hal paling penting dalam meningkatkan kinerja urusan pariwisata di wilayah Kabupaten Tulang Bawang Barat. Peningkatan jumlah objek wisata unggulan yang dimiliki oleh Kabupaten Tulang Bawang Barat menjadi 16 lokasi objek wisata pada tahun 2021 juga menjadi indikator dalam peningkatan jumlah

kunjungan wisatawan yang didukung oleh peningkatan keberadaan jumlah restoran.

### 3) Pertanian

Urusan sektor pertanian mencakup sub sektor peternakan, tanaman pangan, perkebunan, dan hortikultura. Luas lahan lahan sawah (sawah irigasi dan tadah hujan) di Tulang Bawang Barat sebesar 11.396 Ha.

Potensi subsektor peternakan di Kabupaten Tulang Bawang Barat menunjukkan hasil yang baik, ini dilihat dari jumlah ternak yang terus bertambah setiap tahunnya. Produktifitas Peternakan dapat dilihat di Tabel 2.49 di bawah ini

**Tabel 2.49**
**Populasi Ternak Tahun 2018-2021**
**Kabupaten Tulang Bawang Barat**

| No | Ternak | 2018 | 2019 | 2020 | 2021 |
|---|---|---|---|---|---|
| 1 | Sapi | 19.130 | 19.634 | 22.708 | 24.181 |
| 2 | Kambing / domba | 65.854 | 67.732 | 65.944 | 65.974 |
| 3 | Ayam Buras | 513.232 | 506.526 | 378.380 | 326.974 |
| 4 | Ayam Ras Petelur | 53.150 | 54.344 | 55.450 | 55.450 |
| 5 | Ayam Pedaging | 738.200 | 747.353 | 333.000 | 333.000 |
| 6 | Itik | n/a | 35.481 | 2.619 | 2.619 |

Sumber : Dinas Peternakan dan Kesehatan Hewan Kab. Tulang Bawang Barat 2022

Potensi sub sektor tanaman pangan khususnya tanaman padi di Kabupaten Tulang Bawang Barat cukup tinggi jika dilihat dari total luas lahan sawah baik yang beririgasi (8.127 Ha) maupun yang non irigasi (4.051 Ha) mencapai 11.396 Ha. Lahan sawah beririgasi terutama di 3 kecamatan yaitu Kecamatan Tumijajar (4.211 Ha), Tulang Bawang Tengah (2.884 Ha), dan Tulang Bawang Udik (1.032 Ha). Sementara lahan sawah non irigasi tersebar di 7 kecamatan (kecuali Kecamatan Way Kenanga dan Batu Putih), terutama di Kecamatan Tulang Bawang Udik (1.558 Ha). Luas panen padi sawah tahun 2021 mencapai 14.166,25 Ha. Produktivitas tanaman pangan kabupaten Tulang Bawang Barat dapat dilihat ditabel dibawah ini

**Tabel 2.50.**
**Produktifitas Tanaman Pangan Tahun 2017-2021**
**Kabupaten Tulang Bawang Barat**

| Komoditi | Satuan | 2017 | 2018 | 2019 | 2020 | 2021 |
|---|---|---|---|---|---|---|
| Jagung | Ku/Ha | 45,59 | 50,30 | 51,21 | 57,96 | 57,96 |
| Kacang Hijau | Ku/Ha | 10,00 | 10,00 | 10,00 | 8,21 | 8,21 |
| Kacang Tanah | Ku/Ha | 13,98 | 14,25 | 14,39 | 14,46 | 14,46 |
| Kedelai | Ku/Ha | 0,00 | 12,70 | 13,17 | 0,00 | 0,00 |
| Padi | Ku/Ha | 50,55 | 45,77 | 50,52 | 47,30 | 47,30 |
| Padi Ladang | Ku/Ha | 27,69 | 28,78 | 38,00 | 31,40 | |
| Padi Sawah | Ku/Ha | 51,45 | 48,49 | 52,00 | 49,90 | |
| Ubijalar | Ku/Ha | 105,35 | 108,32 | 187,19 | 153,38 | 153,38 |
| Ubikayu / Ketela Pohon | Ku/Ha | 239,94 | 215,78 | 216,96 | 230,68 | 230,68 |

Sumber : Dinas Pertanian Kabupaten Tulang Bawang Barat 2022

Luas panen sektor tanaman pangan di Kabupaten Tulang Bawang Barat tahun 2021 mencapai 58.417 Ha, tersebar di 8 kecamatan. Luas panen tanaman pangan didominasi oleh tanaman ubi kayu yang mencapai 22.655 Ha. (Tabel 2.51.).

**Tabel 2.51**
**Luas Panen Sub Sektor Tanaman Pangan Tahu 2017 - 2021**
**Kabupaten Tulang Bawang Barat**

| Komoditi | Satuan | 2017 | 2018 | 2019 | 2020 | 2021 |
|---|---|---|---|---|---|---|
| Jagung | Ha | 6.688 | 8.789 | 5.448 | 5.621 | 1.308 |
| Kacang Hijau | Ha | 27 | 14 | 5 | 35 | 16 |
| Kacang Tanah | Ha | 163 | 100 | 54 | 338 | 70 |
| Kedelai | Ha | | 2.504 | 777 | | |
| Padi | Ha | 22.478 | 25.858 | 18.740 | 15.845 | 17.169,5 |
| Padi Ladang | Ha | 848 | 3.569 | 4307 | 2227 | 3003,25 |
| Padi Sawah | Ha | 21.630 | 22.289 | 14.433 | 13.618 | 14.166,25 |
| Ubijalar | Ha | 127 | 43 | 35 | 41 | 30 |
| Ubikayu | Ha | 28.453 | 24.855 | 24.507 | 26.159 | 22.655 |

Sumber : Dinas Pertanian Kabupaten Tulang Bawang Barat 2022

Potensi sub sektor tanaman hortikultura di Kabupaten Tulang Bawang Barat tahun 2021 yang menonjol adalah tanaman bayam dengan luas tanaman mencapai 144 Ha. Potensi Sub Sektor Tanaman Hortikultura dan Tanaman Perkebunan tahun 2021 Kabupaten Tulang Bawang Barat disajikan pada Tabel 2.52.

**Tabel 2.52.**
**Potensi Sub Sektor Tanaman Hortikultura dan Tanaman Perkebunan**
**Kabupaten Tulang Bawang Barat Tahun 2021**

| No | Sub sector | 2021 |
|---|---|---|
| **1** | **Tanaman Hortikultura (ha)** | |
| | a. Bawang Merah | 2 |
| | b. Cabai | 119 |
| | c. Cabai rawit | 54 |
| | d. Tomat | 20 |
| | e. Sawi | 21 |
| | f. Bayam | 144 |
| **2** | **Tanaman Perkebunan (ha)** | |
| | a. Sawit | 4.005 |
| | b. Kelapa | 329 |
| | c. Karet | 33.674 |
| | d. Kopi | 10 |
| | e. Kakao | 18 |
| | f. Tebu | 379 |

Sumber : Kabupaten Tulang Bawang Barat dalam Angka 2022

### 4) Perdagangan

Sarana perdagangan di Kabupaten Tulang Bawang Barat terdapat 27 pasar yang tersebar di setiap kecamatan, dengan 3.839 toko/warung kelontong. Jumlah pasar tradisional dan Toko/warung kelontong di Kabupaten Tulang Bawang Barat dari tahun 2018 hingga 2021 disajikan pada Tabel 2.53.

**Tabel 2.53.**
**Capaian Kinerja Urusan Perdagangan Tahun 2018 s.d. 2020**
**Kabupaten Tulang Bawang Barat**

| No. | Sarana Perdagangan | Satuan | Jumlah | | | |
|---|---|---|---|---|---|---|
| | | | 2018 | 2019 | 2020 | 2021 |
| 1 | Pasar | Unit | 16 | 20 | 20 | 27 |
| 2 | Toko/warung kelontong | Unit | 2953 | 2930 | 3570 | 3839 |

Sumber : Kabupaten Tulang Bawang Barat Dalam Angka, 2022

### c. Fokus Layanan Lainnya

Gambaran umum kondisi daerah terkait dengan unsur pendukung urusan urusan pemerintahan, unsur penunjang urusan pemerintahan, unsur kewilayahan dan unsur pemerintahan umum. Capaian pada layanan ini dapat dilihat di tabel 2.54 di bawah ini:

**Tabel 2.54.**
**Capaian Kinerja Urusan Pemerintahan Penunjang**
**Tahun 2017 s.d. 2021 Kabupaten Tulang Bawang Barat**

| Indikator | 2017 | 2018 | 2019 | 2020 | 2021 |
|---|---|---|---|---|---|
| Indeks RB | | | | | 25,64 |
| Nilai SAKIP | C | C | C | CC | CC |
| LPPD | Sangat Tinggi | Sangat Tinggi | Sangat Tinggi | Sangat Tinggi | Sangat Tinggi |
| Maturitas SPIP | Level 2 | Level 2 | Level 2 | Level 3 | Level 3 |
| Opini BPK | IPMWTP | WTP | WTP | WTP | WTP |

Sumber : Bappeda Tulang Bawang Barat,

Pada unsur penunjang bidang perencanaan dan kelitbangan Kabupaten Tulang Bawang Barat untuk bagian kelitbangan berkenaan dengan IID dan IPKD pada tahun 2022 telah dianggarkan, untuk capaian pada tahun 2021 Kabupaten Tulang Bawang Barat termasuk dalam daerah Inovatif, pada penilaian IPDK tahun 2021 Tulang Bawang Barat mendapatkan poin 46,75 termasuk katagori perlu perbaikan klister sedang, sedangkan untuk IDSD dan IKKD Kabupaten Tulang Bawang Barat belum mengikuti.

### 2.1.4. Aspek Daya Saing

Aspek Daya saing daerah merupakan salah satu aspek tujuan penyelenggaraan otonomi daerah sesuai dengan potensi, kekhasan dan keunggulan daerah. Daya saing merupakan salah satu faktor kunci keberhasilan pembangunan ekonomi yang berhubungan dengan tujuan pembangunan daerah dalam mencapai tingkat kesejahteraan yang tinggi dan berkelanjutan.

#### *1). Demografi*

Kondisi perkembangan jumlah penduduk Kabupaten Tulang Bawang Barat selama tahun 2017 - 2021 secara umum mengalami peningkatan setiap tahunnya. Jika pada tahun 2017, jumlah penduduk sebanyak 271.206 jiwa meningkat menjadi sebanyak 287.707 jiwa di tahun 2021.

Dari komposisi penduduk Tulang Bawang Barat didominasi oleh usia produktif, yang berusia antara 15-65 tahun mengalami peningkatan dari 64,61 % pada tahun 2017 menjadi 67,71 % di

tahun 2021. Persentase penduduk digambarkan secara lengkap pada grafik 2.14 dibawah ini

**Grafik 2.14**
**Persentase Penduduk Kabupaten Tulang Bawang Barat Menurut Kelompok Umur, Tahun 2018 - 2021**

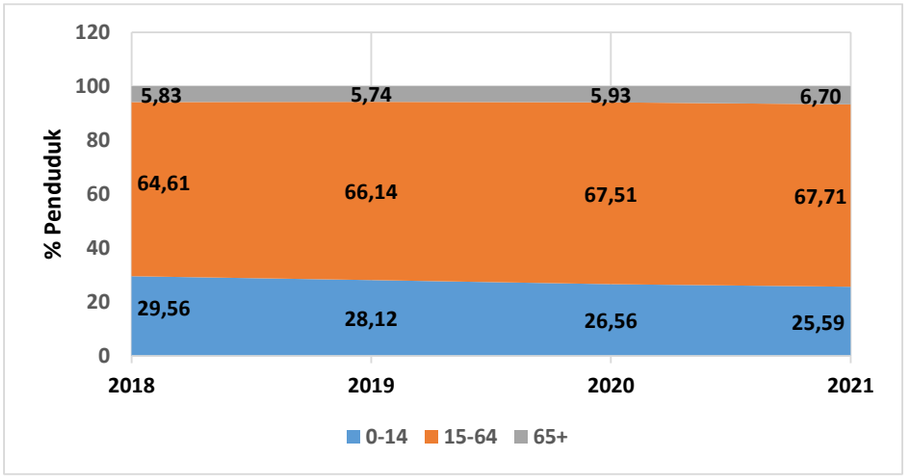


*Sumber: Statistik Kesejahteraan Rakyat Tulang Bawang Barat, 2018-2021*

Dari Grafik 2.14 di atas, dapat diketahui bahwa proporsi penduduk kelompok umur 15–65 tahun dari tahun 2018 – 2021 semakin bertambah setiap tahun. Hal ini menunjukkan bahwa jumlah Kabupaten Tulang Bawang Barat mengalami bonus demografi, dimana penduduk usia produktif (15-65 tahun) lebih banyak dari pada usia nonproduktif (0-14 tahun dan 65+ tahun). Bonus demografi ini memberikan keuntungan bagi Kabupaten Tulang Bawang Barat karena dengan banyaknya jumlah penduduk usia produktif diharapkan mampu mengurangi rasio ketergantungan, dapat meningkatkan tingkat partisipasi angkatan kerja, dan tingkat pengangguran terbuka menurun.

***2). Pengeluaran Penduduk***

Seiring berjalannya waktu, kebutuhan hidup akan semakin banyak dan bertambah. Kebutuhan itu meliputi kebutuhan primer, sekunder, dan tersier yang wajib dipenuhi untuk keberlangsungan hidup. Untuk mengkonsumsi kebutuhan tersebut, tentunya perlu ada pengeluaran yang harus direlakan oleh penduduk, dimana pengeluaran terdiri dari pengeluaran makanan dan non makanan.

Pada kondisi pendapatan terbatas, pemenuhan kebutuhan makanan menjadi prioritas. Sehingga pola pengeluaran dapat

digunakan sebagai salah satu alat untuk menilai kesejahteraan (ekonomi) penduduk, yang semakin rendah persentase pengeluaran makanan terhadap total pengeluaran maka semakin baik tingkat perekonomian Penduduk Selama dua tahun terakhir (2019- 2020), pengeluaran makanan di Kabupaten Tulang Bawang Barat masih menjadi prioritas, dimana persentase pengeluaran makanan per kapita per bulan masih diatas 50 persen terhadap total pengeluarannya. Sedangkan untuk tahun 2018, persentase pengeluaran makanan per kapita per bulan lebih kecil dibandingkan non makanan.

Selain pola pengeluaran untuk menilai kesejahteraan penduduk, dapat dilihat pula dari status gizi makanan yang dikonsumsi penduduk. Semakin tinggi daya beli penduduk maka semakin tinggi peluang penduduk tersebut memilih pangan yang bergizi, baik dari segi jumlah, mutu dan ragam makanan.

Rata-rata konsumsi kalori per kapita per hari di Kabupaten Tulang Bawang Barat tahun 2020 mencapai 1.810,96 kkal, masih belum mencapai angka kecukupan gizi yang dianjurkan di Indonesia yaitu sebesar 2.100 kkal. Sementara itu, untuk konsumsi protein di tahun yang sama sudah mencapai 49,09 gram. Angka ini masih kurang dari angka kecukupan gizi yang dianjurkan di Indonesia yaitu 57 gram.

**Grafik 2.14**
**Persentase Pengeluaran Rata-Rata per Kapita 2018-2020**

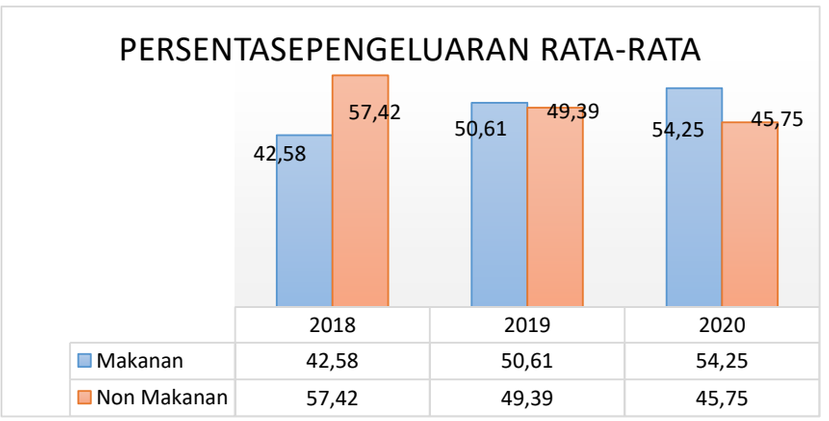


| | 2018 | 2019 | 2020 |
|---|---|---|---|
| Makanan | 42,58 | 50,61 | 54,25 |
| Non Makanan | 57,42 | 49,39 | 45,75 |

Sumber : Statistik Daerah Kab. Tulang Bawang Barat (BPS) 2021

•

**Tabel 2.55**
**Rata-Rata Konsumsi Kalori dan Protein per Kapita per Hari Menurut Kelompok Pengeluaran Kabupaten Tulang Bawang Barat, 2018-2020**

| Tahun | 40 Persen Terbawah | 40 Persen Tengah | 20 Persen Atas | Total |
|---|---|---|---|---|
| (1) | (2) | (3) | (4) | |
| **Kalori (kkal)** | | | | |
| 2018 | 1518.06 | 1877.65 | 2224.47 | N/A |
| 2019 | 1520.97 | 1914.29 | 2297.39 | 1832.88 |
| 2020 | 1598.29 | 1867.99 | 2117.87 | 1810.96 |
| **Protein (gram)** | | | | |
| 2018 | 39.67 | 49.50 | 60.88 | N/A |
| 2019 | 40.16 | 50.61 | 61.34 | 48.56 |
| 2020 | 42.72 | 50.68 | 58.52 | 49.09 |

Sumber : Statistik Daerah Kab. Tulang Bawang Barat (BPS) 2021

### *3). Pengeluaran Konsumsi Rumah Tangga Per Kapita*

Pengeluaran konsumsi rumah tangga (PKRT) per Kapita adalah salah satu komponen utama dalam penghitungan Produk Domestik Bruto. Pada tahun 2017, PKRT menyumbang lebih dari separuh dalam PDB Indonesia yaitu sebesar 56,07 persen. Pola pengeluaran dapat digunakan sebagai salah satu alat untuk menilai tingkat kesejahteraan (ekonomi) penduduk, dimana semakin rendah persentase pengeluaran untuk makanan atau semakin tinggi persentase pengeluaran untuk bukan makanan terhadap total pengeluaran maka semakin baik tingkat perekonomian penduduk. Persentase pengeluaran rumah tangga tahun 2017 sebesar 849.293 selanjutnya pengeluaran dari tahun 2021 sebesar 850.806 berdasarkan data tersebut dapat diketahui bahwa tingkat kesejahteraan (ekonomi) penduduk semakin tinggi.

PKRT per kapita diketahui dengan membagi jumlah pengeluaran konsumsi RT dengan jumlah RT. PKRT per kapita di Kabupaten Tulang Bawang Barat tahun 2017 hingga 2021, selengkapnya disajikan pada Tabel 2.56

**Tabel 2.56**
**Pengeluaran Konsumsi Rumah Tangga per Kapita Tahun 2017 s.d. 2021 Kab. Tulang Bawang Barat**

| No | Uraian | 2017 | 2018 | 2019 | 2020 | 2021 |
|---|---|---|---|---|---|---|
| 1 | Total Pengeluaran RT | 849.293 | 747.374 | 745.118 | 804.484 | 850.806 |
| 2 | Kelompok Makanan | 467.940 | 389.265 | 377.127 | 436.451 | 447.793 |
| 3 | Kelompok Bukan Makanan | 381.353 | 358.110 | 367.991 | 368.032 | 402.713 |

Sumber :BPS, Tulang Bawang Barat 2022

### *4). Nilai Tukar Petani*

Nilai Tukar Petani (NTP) adalah rasio indeks harga yang diterima petani dengan indeks harga yang dibayar petani yang dinyatakan dalam persentase. Secara konsepsional NTP mengukur kemampuan tukar komoditas produk pertanian yang dihasilkan petani dengan barang atau jasa yang dikonsumsi oleh rumah tangga petani dan keperluan mereka dalam menghasilkan produk pertanian. Jika nilai NTP pada waktu tertentu lebih besar dari 100 persen, berarti kesejahteraan petani pada saat itu lebih baik dibandingkan dengan tahun dasar dan sebaliknya. Nilai Tukar Petani Kabupaten Tulang Bawang Barat dihitung berdasarkan NTP di Provinsi Lampung disajikan pada Tabel 2.57, dapat dilihat bahwa NTP Provinsi Lampung pada tahun 2017 sampai 2021 berfluktuasi.

**Tabel 2.57.**
**Nilai Tukar Petani Tahun 2017 s.d. 2021**
**Provinsi Lampung**

| No | Uraian | 2017 | 2018 | 2019 | 2020 | 2021 |
|---|---|---|---|---|---|---|
| 1 | Indeks yang diterima Petani (It) | 136,06 | 136,94 | 235,97 | 100,23 | 109,37 |
| 2 | Indeks yang dibayar Petani (Ib) | 126,74 | 129,38 | 132,67 | 105,81 | 108,04 |
| **NTP** | | **107** | **105,84** | **102,51** | **94,73** | **101,23** |

Sumber : BPS Provinsi Lampung 2022

### *5). Pengeluaran Konsumsi Non Pangan per Kapita*

Pengeluaran konsumsi rumah tangga mencakup berbagai pengeluaran konsumsi akhir rumah tangga atas barang dan jasa untuk memenuhi kebutuhan individu ataupun kelompok secara langsung. Pengeluaran rumah tangga di sini mencakup makanan dan minuman selain restoran; pakaian, alas kaki dan jasa perawatannya; perumahan dan perlengkapan rumah tangga; kesehatan dan pendidikan; transportasi dan komunikasi; restoran dan hotel serta lainnya. Persentase konsumsi rumah tangga non pangan di Kabupaten Tulang Bawang Barat Tahun 2017 sampai tahun 2021 mengalami peningkatan. Persentase konsumsi rumah tangga non pangan di Kabupaten Tulang Bawang Barat Tahun 2017-2021 disajikan pada Tabel 2.58.

**Tabel 2.58.**
**Persentase Pengeluaran Konsumsi Rumah Tangga Non Pangan per Kapita Tahun 2017 s.d. 2021**

| Uraian | 2017 | 2018 | 2019 | 2020 | 2021 |
|---|---|---|---|---|---|
| Total pengeluaran RT non pangan | 381.353 | 358.110 | 367.991 | 368.032 | 402.713 |
| Total pengeluaran | 849.293 | 747.374 | 745.118 | 804.484 | 850.506 |
| **Pengeluaran RT non pangan (%)** | **44,90** | **47,9** | **49,3** | **45,7** | **47.34** |

Sumber : BPS Tulang Bawang Barat 2022

**a) Bank**

Jasa perbankan di Kabupaten Tulang Bawang Barat dilayani oleh perbankan. Bank tersebut terdiri atas bank milik pemerintah, bank milik swasta nasional antara lain, Bank Rakyat Indonesia, Bank Negara Indonesia, Bank Mandiri, Bank Syariah Indonesia, Bank Lampung dan BPRS Tani.

**b) Rumah tangga yang menggunakan listrik**

Jaringan listrik di Kabupaten Tulang Bawang Barat semakin tahun semakin meningkat seiring dengan bertambahnya jumlah penduduk, dengan persentase RT pengguna listrik sebesar 99,74%. %. (sumber: Statistik Kesejahteraan rakyat Provinsi Lampung 2021)

***6). Angka Kriminalitas***

Angka kriminalitas yang terjadi di Kabupaten Tulang Bawang Barat berfluktuasi, pada tahun 2019 angka kriminalitas sebesar 20 kasus. (*sumber Lampung Dalam Angka, 2021*)

## 2.2. Evaluasi Pelaksanaan Program Kegiatan RKPD Sampai Tahun Berjalan dan Realisasi RPJMD

Salah satu pengendalian dan evaluasi yang wajib untukdilaksanakan oleh daerah adalah pengendalian dan evaluasiterhadap hasil dari pelaksanaan RPJMD. Hal ini dilaksanakan untukmelihat sejauh mana tingkat capaian dari pelaksanaan RPJMD tersebut dibandingkan dengan target yang telah ditetapkan.

Selanjutnya, Rencana Kerja Pembangunan Daerah merupakan rencana pembangunan yang diaktualisasikan dalam

kebijakan dan program tahunan dengan memanfaatkan seluruh sumber daya pembangunan di daerah dan tetap memperhatikan konsistensi perencanaan jangka menengah dan jangka panjang. Penilaian kinerja penyelenggaraan pemerintah daerah yang diimplementasikan dalam RKPD dilakukan melalui proses evaluasi kinerja pembangunan daerah. Melalui evaluasi kinerja pelaksanaan pembangunan akan dihasilkan informasi kinerja yang dapat menjadi masukan bagiproses perencanaan dan penganggaran1234 yang didukung oleh ketersediaan informasi dan data yang lebih akurat. Dengan demikian, program pembangunan menjadi lebih efisien dan efektif disertai dengan akuntabilitas pelaksanaannya yang jelas.

Pada pelaksanaan RKPD dilakukan pengendalian dan evaluasiterhadap pelaksanaan per Triwulan. Hasil pengendaliandan evaluasi terhadap hasil RKPD Triwulan IV akan menjadi *feedback*/ umpan balik bagi perencanaan daerah yaitu Bappeda untuk evaluasi anggaran dan capaian kinerja kegiatan OPD sampai dengan bulan Desember 2021. Selanjutnya hasil pengendalian dan evaluasi akan menjadi salah satu input bagi penyusunan RKPD tahun berikutnya.

Adapun faktor – faktor pendorong untuk keberhasilan pelaksanaan RKPD Kabupaten Tulang Bawang Barat antara lain adalah :

a. komitmen dari masing-masing SKPD untuk bisa segera melaksanakan kegiatannya tepat waktu.
b. penjadwalan kegiatan yang sudah dilakukan sejak awal tahunoleh SKPD.
c. anggaran tepat waktu.
d. SDM yang cukup memadai dan memiliki kompetensi yang tinggi.
e. mekanisme pelaporan hasil pelaksanaan tugas telah berjalanbaik.
f. beberapa kegiatan yang dilaksanakan bersama dengan pihak ketiga, telah selesai administrasinya.

Sedangakan untuk faktor yang kemungkinan besar dapat menjadi penghambat keberhasilan pelaksanaan RKPD Kabupaten Tulang Bawang Barat antara lain :

a. petunjuk teknis pelaksanaan dana pusat yang terlambat
b. kegiatan pengadaan melalui pelelangan yang belum selesaidilaksanakan/ gagal lelang/ membutuhkan waktu lama
c. pelaksanaan anggaran perubahan yang efektifnya hanya satubulan
d. peraturan perundang-undangan sebagai dasar suatu kegiatanyang terkadang terlambat turun atau terjadi perubahan ditengah pelaksanaan kegiatan.

Selajutnya untuk jumlah program dan kegiatan yang dilaksanakan oleh seluruh SKPD (di lingkungan Pemerintah Kabupaten Tulang Bawang Barat pada tahun anggaran 2021, sebagai bentuk dukungan terhadap lima prioritas pembangunan pemerintah daerah :

1. Pembangunan Infrastruktur
2. Pembangunan SDM Berkarakter dan Peningkatan Kualitas Pelayanan Dasar
3. Pemberdayaan Masyarakat melalui pengembangan ekonomi rakyat
4. Pengembangan Ekowisata dan Pelestarian Budaya
5. Reformasi Birokrasi

Adapun evaluasi tahun 2021 yang dituangkan adalah berdasarkan realisasi anggaran yang dianggarkan untuk program dan kegiatan pada masing – masing SKPD yang melaksanakan urusan dan capaian target kinerja RPJMD.

### *2.2.1. Capaian Kinerja Program dan Kegiatan SKPD*

Untuk mengetahui capaian kinerja dari realisasi anggaran yang dianggarkan untuk program dan kegiatan pada masing – masing OPD dapat dilihat pada tabel, yaitu sebagai berikut :

**TABEL 2.59**
**EVALUASI HASIL PELAKSANAAN DAERAH**
**PERIODE PELAKSANAAN TAHUN 2021**
**KABUPATEN TULANG BAWANG BARAT**

**SKPD : Dinas Pendidikan dan Kebudayaan** **TC.19**

| NO | Kode | PROGRAM / KEGIATAN | INDIKATOR KINERJA PROGRAM (OUTCOME) / KEGIATAN (OUTPUT) | CAPAIAN KINERJA RPJMD TAHUN 2018 s/d 2022 | | REALISASI CAPAIAN KINERJA RKPD s/d TAHUN 2020 | | TARGET KINERJA DAN ANGGARAN RKPD TAHUN BERJALAN YANG DI EVALUASI (2021) | | | REALISASI CAPAIAN KINERJA DAN ANGGARAN RKPD YANG DI EVALUASI (2021) | | TINGKAT CAPAIAN KINERJA DAN REALISASI ANGGARAN RKPD (%) | | REALISASI KINERJA DAN ANGGARAN RPJMD S/D 2022 | | PERANGKAT DAERAH PENANGGUNG JAWAB |
|---|---|---|---|---|---|---|---|---|---|---|---|---|---|---|---|---|---|
| 1 | 2 | 3 | 4 | 5 | | 6 | | 7 | | | 8 | | 9=8/7x100% | | 10=6+8 | | 11 |
| | | | | K | RP | K | RP | K | SATUAN | RP | K | | K | RP | K | RP | |
| 1 | **X.XX-01** | **PROGRAM PENUNJANG URUSAN PEMERINTAHAN DAERAH** | Persentase Penunjang Urusan Pemerintah Daerah yang Dilaksankan | **500** | **858.475.745.655** | **100** | **2.850.255.000** | **100** | | **343.340.298.262** | **0,46** | **159.510.408.291** | **215** | **0,46** | **100,46** | **162.360.663.291** | Dinas Pendidikan dan Kebudayaan |
| | X.XX.01.2.01 | **Perencanaan, Penganggaran, dan Evaluasi Kinerja Perangkat Daerah** | | | | | | | | **50.000.000** | | **50.000.000** | 0 | 1,00 | 0,00 | **50.000.000** | |
| | X.XX.01.2.01.01 | Penyusunan Dokumen Perencanaan Perangkat Daerah | Jumlah Dokumen Perencanaan Perangkat Daerah | | | | | 1 | Dok | 50.000.000 | 100 | 50.000.000 | 101 | 1,00 | 100,00 | 50.000.000 | |
| | X.XX.01.2.02 | **Administrasi Keuangan Perangkat Daerah** | | | | | | | | **170.817.049.131** | | **158.632.308.291** | 0 | - | 0,00 | **158.632.308.291** | |
| | X.XX.01.2.02.01 | Penyediaan Gaji dan Tunjangan ASN | Jumlah Orang yang Menerima Gaji dan Tunjangan ASN | | | | | 12 | Bln | 170.718.649.131 | 93 | 158.537.908.291 | 105 | 0,93 | 92,87 | 158.537.908.291 | |
| | X.XX.01.2.02.03 | Pelaksanaan Penatausahaan dan Pengujian/Verifikasi Keuangan SKPD | Jumlah Dokumen Penatausahaan dan Pengujian/Verifikasi Keuangan SKPD | | | | | 7 | Org | 98.400.000 | 100 | 94.400.000 | 107 | 1,00 | 100,00 | 94.400.000 | |
| | X.XX.01.2.05 | **Administrasi Kepegawaian Perangkat Daerah** | | | | | | | | **100.000.000** | | **100.000.000** | 0 | - | 0,00 | **100.000.000** | |
| | X.XX.01.2.05.09 | Pendidikan dan Pelatihan Pegawai Berdasarkan Tugas dan Fungsi | Jumlah Pegawai Berdasarkan Tugas dan Fungsi yang Mengikuti Pendidikan dan Pelatihan | | | | | 400 | Org | 100.000.000 | 100 | 100.000.000 | 500 | 1,00 | 100,00 | 100.000.000 | |
| | X.XX.01.2.06 | **Administrasi Umum Perangkat Daerah** | | | | | | | | **376.600.000** | | **376.600.000** | 0 | - | 0,00 | **376.600.000** | |
| | X.XX.01.2.06.02 | Penyediaan Peralatan dan Perlengkapan Kantor | Jumlah Paket Peralatan dan Perlengkapan Kantor yang Disediakan | | | | | 12 | Bln | 102.355.000 | 100 | 102.355.000 | 112 | 1,00 | 100,00 | 102.355.000 | |
| | X.XX.01.2.06.04 | Penyediaan Bahan Logistik Kantor | Jumlah Paket Bahan Logistik Kantor yang Disediakan | | | | | 12 | Bln | 151.008.000 | 100 | 151.008.000 | 112 | 1,00 | 100,00 | 151.008.000 | |
| | X.XX.01.2.06.05 | Penyediaan Barang Cetakan dan Penggandaan | Jumlah Paket Barang Cetakan dan Penggandaan yang Disediakan | | | | | 12 | Bln | 53.602.000 | 100 | 53.602.000 | 112 | 1,00 | 100,00 | 53.602.000 | |
| | X.XX.01.2.06.09 | Penyelenggaraan Rapat Koordinasi dan Konsultasi SKPD | Jumlah Laporan Penyelenggaraan Rapat Koordinasi dan Konsultasi | | | | | 12 | Bln | 69.635.000 | 100 | 69.635.000 | 112 | 1,00 | 100,00 | 69.635.000 | |
| | X.XX.01.2.07 | **Pengadaan Barang Milik Daerah Penunjang Urusan Pemerintah Daerah** | | | | | | | | **52.500.000** | | **52.500.000** | 0 | - | 0,00 | **52.500.000** | |
| | X.XX.01.2.07.06 | Pengadaan Peralatan dan Mesin Lainnya | Jumlah Unit Peralatan dan Mesin lainnya yang disediakan | | | | | 1 | Kgt | 52.500.000 | 100 | 52.500.000 | 101 | 1,00 | 100,00 | 52.500.000 | |
| | X.XX.01.2.08 | **Penyediaan Jasa Penunjang Urusan Pemerintahan Daerah** | | | | | | | | **294.000.000** | | **294.000.000** | 0 | - | 0,00 | **294.000.000** | |
| | X.XX.01.2.08.02 | Penyediaan Jasa Komunikasi,Sumber Daya Air dan Listrik | Jumlah Laporan Penyediaan Jasa Komunikasi, Sumber Daya Air dan Listrik yang Disediakan | | | | | 12 | Bln | 30.000.000 | 100 | 30.000.000 | 112 | 1,00 | 100,00 | 30.000.000 | |
| | X.XX.01.2.08.04 | Penyediaan Jasa Pelayanan Umum Kantor | Jumlah Laporan Penyediaan Jasa Pelayanan Umum Kantor yang Disediakan | | | | | 2 | Unit | 264.000.000 | 100 | 264.000.000 | 102 | 1,00 | 100,00 | 264.000.000 | |

| NO | Kode | PROGRAM / KEGIATAN | INDIKATOR KINERJA PROGRAM (OUTCOME) / KEGIATAN (OUTPUT) | CAPAIAN KINERJA RPJMD TAHUN 2018 s/d 2022 | | REALISASI CAPAIAN KINERJA RKPD s/d TAHUN 2020 | | TARGET KINERJA DAN ANGGARAN RKPD TAHUN BERJALAN YANG DI EVALUASI (2021) | | | REALISASI CAPAIAN KINERJA DAN ANGGARAN RKPD YANG DI EVALUASI (2021) | | TINGKAT CAPAIAN KINERJA DAN REALISASI ANGGARAN RKPD (%) | | REALISASI KINERJA DAN ANGGARAN RPJMD S/D 2022 | | PERANGKAT DAERAH PENANGGUNG JAWAB |
|---|---|---|---|---|---|---|---|---|---|---|---|---|---|---|---|---|---|
| 1 | 2 | 3 | 4 | 5 | | 6 | | 7 | | | 8 | | 9=8/7x100% | | 10=6+8 | | 11 |
| | | | | K | RP | K | RP | K | SATUAN | RP | K | | K | RP | K | RP | |
| | X.XX.01.2.09 | **Pemeliharaan Barang Milik Daerah Penunjang Urusan Pemerintahan Daerah** | | | | | | | | **5.000.000** | | **5.000.000** | 0 | - | 0,00 | **5.000.000** | |
| | X.XX.01.2.09.01 | Penyediaan Jasa Pemeliharaan, Biaya Pemeliharaan, dan Pajak Kendaraan Perorangan Dinas atau Kendaraan Dinas Jabatan | Jumlah Kendaraan Perorangan Dinas atau Kendaraan Dinas Jabatan yang Dipelihara dan dibayarkan Pajaknya | | | | | 2 | Unit | 5.000.000 | 100 | 5.000.000 | 102 | 1,00 | 100,00 | 5.000.000 | |
| 2 | **1.01-02** | **PROGRAM PENGELOLAAN PENDIDIKAN** | Persentase Peningkatan Jumlah SD dan SMP yang Berakreditasi minimal B | **500** | **355.264.525.000** | **100** | **70.052.905.000** | **100** | | **71.052.905.000** | **0,30** | **27.857.541.970** | **100** | **0,30** | **100,30** | **97.910.446.970** | Dinas Pendidikan dan Kebudayaan |
| | 1.01.02.2.01 | **Pengelolaan Pendidikan Sekolah Dasar** | | | | | | | | **50.049.359.600** | | **19.628.323.920** | 0 | - | 0,00 | **19.628.323.920** | |
| | 1.01.02.2.01.03 | Pembangunan Ruang Guru/Kepala Sekolah/TU | Jumlah Ruang Guru/Kepala Sekolah/TU yang Telah Dibangun | | | | | 4 | Ruang | 724.200.400 | 94,69 | 685.727.100 | 99 | 0,95 | 94,69 | 685.727.100 | |
| | 1.01.02.2.01.04 | Pembangunan Ruang Unit Kesehatan Sekolah | Jumlah Dokumen Perencanaan Perangkat Daerah | | | | | 1 | Ruang | 491.657.600 | 94,77 | 465.968.350 | 96 | 0,95 | 94,77 | 465.968.350 | |
| | 1.01.02.2.01.05 | Pembangunan Perpustakaan Sekolah | Jumlah Perpustakaan Sekolah yang Telah Dibangun | | | | | 1 | Perpus | 177.847.181 | 94,67 | 168.367.550 | 96 | 0,95 | 94,67 | 168.367.550 | |
| | 1.01.02.2.01.06 | Pembangunan Sarana, Prasarana dan Utilitas Sekolah | Jumlah Sarana, Prasarana dan Utilitas Sekolah yang Telah Dibangun | | | | | | Lab/3 Toilet | 4.993.042.000 | 94,70 | 4.728.511.950 | 95 | 0,95 | 94,70 | 4.728.511.950 | |
| | 1.01.02.2.01.08 | Rehabilitasi Sedang/Berat Ruang Kelas | Jumalh Ruang Kelas yang Telah Direhabilitasi Sedang/Berat | | | | | 18 | Ruang | 9.087.119.919 | 94,56 | 8.592.657.670 | 113 | 0,95 | 94,56 | 8.592.657.670 | |
| | 1.01.02.2.01.14 | Pengadaan Mebeluer Sekolah | Jumlah Mebel Selolah yang Tersedia | | | | | 5 | Unit | 1.891.041.900 | 99,00 | 1.872.181.300 | 104 | 0,99 | 99,00 | 1.872.181.300 | |
| | 1.01.02.2.01.16 | Pengadaan Perlengkapan Sekolah | Jumlah Perlengkapan Sekolah yang Tersedia | | | | | 55 | Paket | 2.475.000.000 | 99,79 | 2.469.910.000 | 155 | 1,00 | 99,79 | 2.469.910.000 | |
| | 1.01.02.2.01.23 | Penyelengaraan Proses Belajar dan Ujian bagi Peserta Didik | Jumlah Satuan Pendidikan yang Menyelenggarakan Proses Belajar dan Ujian | | | | | 174 | SD/ 9 Kec | 125.000.000 | 100 | 125.000.000 | 274 | 1,00 | 100,00 | 125.000.000 | |
| | 1.01.02.2.01.24 | Penyiapan dan Tindak Lanjut Evaluasi Satuan Pendidikan Dasar | Jumlah Satuan Pendidikan Dasar yang Siap Dievaluasi dan Melaksanakan Rekomendasi | | | | | 174 | SD/ 9 Kec | 75.000.000 | 100,00 | 75.000.000 | 274 | 1,00 | 100,00 | 75.000.000 | |
| | 1.01.02.2.01.25 | Pembinaan Minat, Bakat dan Kreativitas Siswa | Jumlah Siswa yang Mengikuti Ajang Kompetisi/Lomba Akademik dan Non Akademik | | | | | 100 | | 375.000.000 | 100,00 | 375.000.000 | 200 | 1,00 | 100,00 | 375.000.000 | |
| | 1.01.02.2.01.28 | Pembinaan Kelembagaan dan Managemen Sekolah | Jumlah Sekolah Menengah Dasar yang Dilaksanakan Pembinaan Kelembagaan dan manajemen sekolah | | | | | | | 20.000.000 | | 20.000.000 | 0 | 1,00 | 0,00 | 20.000.000 | |
| | 1.01.02.2.01.29 | Pengelolaan Dana BOS Sekolah Dasar | Jumlah Sekolah Dasar yang Mengelola Dana BOS | | | | | 174 | SD | 29.564.450.600 | 0,00 | - | 174 | - | 0,00 | - | |
| | 1.01.02.2.01.30 | Peningkatan Kapasitas Pengelolaan Dana BOS Sekolah Dasar | Jumlah Tenaga Pengelola yang Meningkat Kapasitasnya dalam Pengelolaan Dana BOS Sekolah | | | | | 222 | SD,SMP | 50.000.000 | 100,00 | 50.000.000 | 322 | 1,00 | 100,00 | 50.000.000 | |
| | 1.01.02.2.02 | **Pengelolaan Pendidikan Sekolah Menengah Pertama** | | | | | | | | **13.774.045.400** | | **1.962.518.050** | 0 | - | 0,00 | **1.962.518.050** | |
| | 1.01.02.2.02.14 | Rehabilitasi Sedang/Berat Ruang Kelas Sekolah | Jumlah Ruang kelas sekolah yang Telah Direhabilitasi Sedang/Berat | | | | | 2 | Ruang | 1.017.161.900 | 94,48 | 961.022.450 | 96 | 0,94 | 94,48 | 961.022.450 | |
| | 1.01.02.2.02.25 | Pengadaan Mebeluer Sekolah | Jumlah Pengadaan Mebeluer Sekolah tersedia | | | | | 1 | Paket | 173.834.100 | 99,67 | 173.267.600 | 101 | 1,00 | 99,67 | 173.267.600 | |
| | 1.01.02.2.02.36 | Penyelengaraan Proses Belajar dan Ujian bagi Peserta Didik | Jumlah Peserta Didik yang Mengikuti Proses Belajar dan Ujian | | | | | 49 | SMP | 112.500.000 | 100,00 | 112.500.000 | 149 | 1,00 | 100,00 | 112.500.000 | |

| NO | Kode | PROGRAM / KEGIATAN | INDIKATOR KINERJA PROGRAM (OUTCOME) / KEGIATAN (OUTPUT) | CAPAIAN KINERJA RPJMD TAHUN 2018 s/d 2022 | | REALISASI CAPAIAN KINERJA RKPD s/d TAHUN 2020 | | TARGET KINERJA DAN ANGGARAN RKPD TAHUN BERJALAN YANG DI EVALUASI (2021) | | | REALISASI CAPAIAN KINERJA DAN ANGGARAN RKPD YANG DI EVALUASI (2021) | | TINGKAT CAPAIAN KINERJA DAN REALISASI ANGGARAN RKPD (%) | | REALISASI KINERJA DAN ANGGARAN RPJMD S/D 2022 | | PERANGKAT DAERAH PENANGGUNG JAWAB |
|---|---|---|---|---|---|---|---|---|---|---|---|---|---|---|---|---|---|
| 1 | 2 | 3 | 4 | 5 | | 6 | | 7 | | | 8 | | 9=8/7x100% | | 10=6+8 | | 11 |
| | | | | K | RP | K | RP | K | SATUAN | RP | K | | K | RP | K | RP | |
| | 1.01.02.2.02.37 | Penyiapan dan Tindak Lanjut Evaluasi Satuan Pendidikan Sekolah Menengah Pertama | Terlaksananya Penyiapan dan Tindak Lanjut Evaluasi Satuan Pendidikan Sekolah Menengah Pertama | | | | | 222 | Tubaba | 600.000.000 | 100,00 | 600.000.000 | 322 | 1,00 | 100,00 | 600.000.000 | |
| | 1.01.02.2.02.38 | Pembinaan Minat, Bakat dan Kreativitas Siswa | Jumlah Siswa yang Mengikuti Ajang Kompetisi/Lomba Akademik dan Non Akademik | | | | | 1 | Kgt | 125.000.000 | 92,58 | 115.728.000 | 94 | 0,93 | 92,58 | 115.728.000 | |
| | 1.01.02.2.02.42 | Pengelolaan Dana BOS Sekolah Menengah Pertama | Jumlah Sekolah Menengah pertama yang Mengelola Dana BOS | | | | | 1 | BOS SMP | 11.745.549.400 | 0,00 | - | 1 | - | 0,00 | - | |
| | 1.01.02.2.03 | **Pengelolaan Pendidikan Anak Usia Dini (PAUD)** | | | | | | | | **5.396.200.000** | | **5.054.800.000** | 0 | - | 0,00 | **5.054.800.000** | |
| | 1.01.02.2.03.17 | Pembinaan Kelembagaan dan Manajemen PAUD | Jumlah PAUD yang Dilaksanakan Pembinaan Kelembagaan dan Manajemen | | | | | 75 | PAUD | 5.396.200.000 | 93,67 | 5.054.800.000 | 169 | 0,94 | 93,67 | 5.054.800.000 | |
| | 1.01.02.2.04 | **Pengelolaan Pendidikan Nonformal/Kesetaraan** | | | | | | | | **1.833.300.000** | | **1.211.900.000** | 0 | - | 0,00 | **1.211.900.000** | |
| | 1.01.02.2.04.16 | Pembinaan Kelembagaan dan Manajemen Sekolah Nonformal/Kesetaraan | Jumlah Dokumen Perencanaan Perangkat Daerah | | | | | 9 | PKBM | 1.833.300.000 | 66,10 | 1.211.900.000 | 75 | 0,66 | 66,10 | 1.211.900.000 | |
| **3** | **1.01-03** | **PROGRAM PENGEMBANGAN KURIKULUM** | | **15** | **18.529.750.000** | **12** | **6.210.000.000** | **100** | | **3.705.950.000** | **0,49** | **3.703.700.000** | **100** | **0,49** | **12,49** | **9.913.700.000** | Dinas Pendidikan dan Kebudayaan |
| | 1.01.03.2.01 | **Penetapan Kurikulum Muatan Lokal Pendidikan Dasar** | | | | | | | | **3.705.950.000** | | **3.703.700.000** | 0 | - | 0,00 | **3.703.700.000** | |
| | 1.01.03.2.01.01 | Penyusunan Kompetensi Dasar Muatan Lokal Pendidikan Dasar | Terselenggaranya Penyusunan Kompetensi Dasar Muatan Lokal Pendidikan Dasar | | | | | 245 | Guru | 3.005.950.000 | 68 | 3.003.700.000 | 313 | 1,00 | 68,07 | 3.003.700.000 | |
| | 1.01.03.2.01.02 | Penyusunan Silabus Muatan Lokal Pendidikan Dasar | Terselenggaranya Penyusunan Silabus Muatan Lokal Pendidikan | | | | | 1 | Paket | 700.000.000 | 100 | 700.000.000 | 101 | 1,00 | 99,63 | 700.000.000 | |
| **4** | **1.01-04** | **PROGRAM PENDIDIK DAN TENAGA KEPENDIDIKAN** | Persentase jumlah guruyang menjadi guru penggerak | **500** | **3.500.000.000** | **200** | **1.150.000.000** | **100** | | **700.000.000** | **1** | **697.436.000** | **101** | **1,00** | **201,00** | **1.847.436.000** | Dinas Pendidikan dan Kebudayaan |
| | 1.01.04.2.01 | **Pemerataan Kuantitas dan Kualitas Pendidik dan Tenaga Kependidikan bagi Satuan Pendidikan Dasar, PAUD, dan Pendidikan Nonformal/Kesetaraan** | | | | | | | | **700.000.000** | | **697.436.000** | 0 | - | 0,00 | **697.436.000** | |
| | 1.01.04.2.01.01 | Perhitungan dan Pemetaan Pendidik dan Tenaga Kependidikan Satuan Pendidikan Dasar, PAUD, dan Pendidikan Nonformal/Kesetaraan | Terlaksanannya Perhitungan dan Pemetaan Pendidik dan Tenaga Kependidikan Satuan Pendidikan Dasar, PAUD, dan Pendidikan Nonformal/Kesetaraan | | | | | 222 | Sekolah | 700.000.000 | 100 | 697.436.000 | 322 | 1,00 | 99,63 | 697.436.000 | |

| NO | Kode | PROGRAM / KEGIATAN | INDIKATOR KINERJA PROGRAM (OUTCOME) / KEGIATAN (OUTPUT) | CAPAIAN KINERJA RPJMD TAHUN 2018 s/d 2022 | | REALISASI CAPAIAN KINERJA RKPD s/d TAHUN 2020 | | TARGET KINERJA DAN ANGGARAN RKPD TAHUN BERJALAN YANG DI EVALUASI (2021) | | | REALISASI CAPAIAN KINERJA DAN ANGGARAN RKPD YANG DI EVALUASI (2021) | | TINGKAT CAPAIAN KINERJA DAN REALISASI ANGGARAN RKPD (%) | | REALISASI KINERJA DAN ANGGARAN RPJMD S/D 2022 | | PERANGKAT DAERAH PENANGGUNG JAWAB |
|---|---|---|---|---|---|---|---|---|---|---|---|---|---|---|---|---|---|
| 1 | 2 | 3 | 4 | 5 | | 6 | | 7 | | | 8 | | 9=8/7x100% | | 10=6+8 | | 11 |
| | | | | K | RP | K | RP | K | SATUAN | RP | K | | K | RP | K | RP | |
| 5 | **2.22-02** | **PROGRAM PENGEMBANGAN KEBUDAYAAN** | Persentase warisan budaya tak benda yang difilemkan (dokumenter) | **15** | **1.000.000.000** | **16** | **200.000.000** | **100** | | **200.000.000** | **1** | **200.000.000** | **101** | **1,00** | **17,00** | **400.000.000** | Dinas Pendidikan dan Kebudayaan |
| | 2.22.02.2.01 | **Pengelolaan Kebudayaan yang Masyarakat Pelakunya dalam Daerah Kabupaten/Kota** | | | | | | | | | | | 0 | | 0,00 | - | |
| | 2.22.02.2.01.01 | Pelindungan, Pengembangan, Pemanfaatan Objek Pemajuan Kebudayaan | Terlaksanannya Pelindungan, Pengembangan, Pemanfaatan Objek Pemajuan Kebudayaan | | | | | 40 | Badik | 200.000.000 | 100 | 200.000.000 | 140 | 1,00 | 100,00 | 200.000.000 | |
| 6 | **2.22-03** | **PROGRAM PENGEMBANGAN KESENIAN TRADISIONAL** | Persentase warisan budaya tak benda yang difilemkan (dokumenter) | **500** | **875.000.000** | **80** | **175.000.000** | **100** | | **175.000.000** | **1** | **175.000.000** | **101** | **1,00** | **81,00** | **350.000.000** | Dinas Pendidikan dan Kebudayaan |
| | 2.22.03.2.01 | **Pembinaan Kesenian yang Masyarakat Pelakunya dalam Daerah Kabupaten/Kota** | | | | | | | | | | | 0 | | 0,00 | - | |
| | 2.22.03.2.01 | **Pembinaan Kesenian yang Masyarakat Pelakunya dalam Daerah Kabupaten/Kota** | | | | | | | | | | | 0 | | 0,00 | - | |
| | 2.22.03.2.01.01 | Peningkatan Pendidikan dan Pelatihan Sumber Daya Manusia Kesenian Tradisional | Jumlah Sumber Daya Manusia Kesenian Tradisional yang Mendapat Pendidikan dan Pelatihan (Ditingkatkan Kompetensinya) | | | | | 5 | Sekolah Seni | 175.000.000 | 100 | 175.000.000 | 105 | 1,00 | 100,00 | 175.000.000 | |
| 7 | **2.22-05** | **PROGRAM PELESTARIAN DAN PENGELOLAAN CAGAR BUDAYA** | Persentase Cagar Budaya yeng teregistrasi nasional | **500** | **500.000.000** | **100** | **100.000.000** | **100** | | **100.000.000** | **1** | **100.000.000** | **101** | **1,00** | **101,00** | **200.000.000** | Dinas Pendidikan dan Kebudayaan |
| | 2.22.05.2.01 | **Penetapan Cagar Budaya Peringkat Kabupaten/Kota** | | | | | | | | | | | | | | | |
| | 2.22.05.2.01.01 | Pendaftaran Objek Diduga Cagar Budaya | Jumlah Objek Diduga Cagar Budaya yang Didaftarkan | | | | | 8 | Cagar Budaya | 100.000.000 | 100 | 100.000.000 | 108 | 1,00 | 100,00 | 100.000.000 | |
| **JUMLAH ANGGARAN DAN REALISASI DARI SELURUH PROGRAM** | | | | | | | | | | **419.274.153.262** | | **192.244.086.261** | | | | | |

## EVALUASI HASIL PELAKSANAAN DAERAH
## PERIODE PELAKSANAAN TAHUN 2021
## KABUPATEN TULANG BAWANG BARAT

**SKPD : Dinas Kesehatan** **TC.19**

| NO | Kode | PROGRAM / KEGIATAN | INDIKATOR KINERJA PROGRAM (OUTCOME) / KEGIATAN (OUTPUT) | CAPAIAN KINERJA RPJMD TAHUN 2018 s/d 2022 | | REALISASI CAPAIAN KINERJA RKPD s/d TAHUN 2020 | | TARGET KINERJA DAN ANGGARAN RKPD TAHUN BERJALAN YANG DI EVALUASI (2021) | | | REALISASI CAPAIAN KINERJA DAN ANGGARAN RKPD YANG DI EVALUASI (2021) | | TINGKAT CAPAIAN KINERJA DAN REALISASI ANGGARAN RKPD (%) | | REALISASI KINERJA DAN ANGGARAN RPJMD S/D 2022 | | PERANGKAT DAERAH PENANGGUNG JAWAB |
|---|---|---|---|---|---|---|---|---|---|---|---|---|---|---|---|---|---|
| 1 | 2 | 3 | 4 | 5 | | 6 | | 7 | | | 8 | | 9=8/7x100% | | 10=6+8 | | 11 |
| | | | | K | RP | K | RP | K | SATUAN | RP | K | | K | RP | K | RP | |
| 1 | **X.XX-01** | **PROGRAM PENUNJANG URUSAN PEMERINTAHAN DAERAH** | Persentase Penunjang Urusan Pemerintah Daerah yang Dilaksankan | **500** | **294.708.869.690** | **195** | **7.636.744.914** | **100** | | **58.941.773.938** | **53** | **31.531.135.556** | **248** | **0,53** | **248** | 39.167.880.470 | Dinas Kesehatan |
| | X.XX.01.2.01 | **Perencanaan, Penganggaran, dan Evaluasi Kinerja Perangkat Daerah** | | | | | | | | | | | - | | | - | |
| | X.XX.01.2.01.01 | Penyusunan Dokumen Perencanaan Perangkat Daerah | Jumlah Dokumen Perencanaan Perangkat Daerah | | | | | 4 | Dok | 170.857.000 | 100 | 170.857.000 | 100 | 1,00 | 100 | 170.857.000 | |
| | X.XX.01.2.01.02 | Koordinasi dan Penyusunan Dokumen RKA-SKPD | Jumlah Dokumen RKA-SKPD dan laporan hasil Koordinasi Penyusunan Dokumen RKA-SKPD | | | | | 12 | Bln | 64.866.000 | 100 | 64.866.000 | 100 | 1,00 | 100 | 64.866.000 | |
| | X.XX.01.2.01.03 | Koordinasi dan Penyusunan Dokumen Perubahan RKA-SKPD | Jumlah Dokumen RKA-SKPD dan laporan hasil Koordinasi Penyusunan Dokumen Perubahan RKA-SKPD | | | | | 12 | Bln | 18.860.000 | 100 | 18.860.000 | 100 | 1,00 | 100 | 18.860.000 | |
| | X.XX.01.2.01.04 | Koordinasi dan Penyusunan DPA-SKPD | Jumlah Kegiatan Koordinasi dan Penyusunan DPA-SKPD | | | | | 12 | Bln | 20.160.000 | 100 | 20.160.000 | 100 | 1,00 | 100 | 20.160.000 | |
| | X.XX.01.2.01.05 | Koordinasi dan Penyusunan Perubahan DPA- SKPD | Jumlah Kegiatan Koordinasi dan Penyusunan Perubahan DPA- SKPD | | | | | 12 | Bln | 10.470.000 | 100 | 10.470.000 | 100 | 1,00 | 100 | 10.470.000 | |
| | X.XX.01.2.01.06 | Koordinasi dan Penyusunan Laporan Capaian Kinerja dan Ikhtisar Realisasi Kinerja SKPD | Jumlah Kegiatan Koordinasi dan Penyusunan Laporan Capaian Kinerja dan Ikhtisar Realisasi Kinerja SKPD | | | | | 12 | Bln | 11.320.000 | 100 | 11.320.000 | 100 | 1,00 | 100 | 11.320.000 | |
| | X.XX.01.2.01.07 | Evaluasi Kinerja Perangkat Daerah | Jumlah Laporan Evaluasi Kinerja Perangkat Daerah | | | | | 12 | Bln | 110.939.000 | 100 | 110.939.000 | 100 | 1,00 | 100 | 110.939.000 | |
| | X.XX.01.2.02 | **Administrasi Keuangan Perangkat Daerah** | | | | | | | | | | | - | | 0 | - | |
| | X.XX.01.2.02.01 | Penyediaan Gaji dan Tunjangan ASN | Jumlah Orang yang Menerima Gaji dan Tunjangan ASN | | | | | 12 | Bln | 29.743.931.197 | 97 | 28.856.210.797 | 97 | 0,97 | 97 | 28.856.210.797 | |
| | X.XX.01.2.02.03 | Pelaksanaan Penatausahaan dan Pengujian/Verifikasi Keuangan Daerah | Jumlah Dokumen Penatausahaan dan Pengujian/Verifikasi Keuangan SKPD | | | | | 12 | Bln | 229.260.000 | 83 | 190.000.000 | 83 | 0,83 | 83 | 190.000.000 | |
| | X.XX.01.2.02.08 | Penyusunan Pelaporan dan Analisis Prognosis Realisasi Anggaran | Jumlah dokumen Pelaporan dan Analisis Prognosis Realisasi Anggaran | | | | | 12 | Bln | 100.050.000 | 100 | 100.050.000 | 100 | 1,00 | 100 | 100.050.000 | |
| | X.XX.01.2.05 | **Administrasi Kepegawaian Perangkat Daerah** | | | | | | | | | | | | | | | |
| | X.XX.01.2.05.10 | Sosialisasi Peraturan Perundang-Undangan | Jumlah Pegawai Berdasarkan Tugas dan Fungsi yang mengikuti Pendidikan dan Pelatihan | | | | | 12 | Bln | 9.189.000 | 100 | 9.189.000 | 100 | 1,00 | 100 | 9.189.000 | |
| | X.XX.01.2.05.11 | Bimbingan Teknis Implementasi Peraturan Perundang-Undangan | Jumlah Orang Yang Mengikuti Bimbinhgan Teknis Implementasi Peraturan Perundang-undangan | | | | | 12 | Bln | 63.111.000 | 100 | 63.011.000 | 100 | 1,00 | 100 | 63.011.000 | |
| | X.XX.01.2.06 | **Administrasi Umum Perangkat Daerah** | | | | | | | | | | | | | | | |
| | X.XX.01.2.06.01 | Penyediaan Komponen Instalasi Listrik/Penerangan Bangunan Kantor | Jumlah Paket Komponen Instalasi Listrik/Penerangan Bangunan Kantor yang disediakan | | | | | 12 | Bln | 20.000.000 | 70 | 14.000.000 | 70 | 0,70 | 70 | 14.000.000 | |
| | X.XX.01.2.06.02 | Penyediaan Peralatan dan Perlengkapan Kantor | Jumlah Paket Peralatan dan Perlengkapan kantor yang disediakan | | | | | 12 | Bln | 290.351.000 | 87 | 252.613.000 | 87 | 0,87 | 87 | 252.613.000 | |

| NO | Kode | PROGRAM / KEGIATAN | INDIKATOR KINERJA PROGRAM (OUTCOME) / KEGIATAN (OUTPUT) | CAPAIAN KINERJA RPJMD TAHUN 2018 s/d 2022 | | REALISASI CAPAIAN KINERJA RKPD s/d TAHUN 2020 | | TARGET KINERJA DAN ANGGARAN RKPD TAHUN BERJALAN YANG DI EVALUASI (2021) | | | REALISASI CAPAIAN KINERJA DAN ANGGARAN RKPD YANG DI EVALUASI (2021) | | TINGKAT CAPAIAN KINERJA DAN REALISASI ANGGARAN RKPD (%) | | REALISASI KINERJA DAN ANGGARAN RPJMD S/D 2022 | | PERANGKAT DAERAH PENANGGUNG JAWAB |
|---|---|---|---|---|---|---|---|---|---|---|---|---|---|---|---|---|---|
| 1 | 2 | 3 | 4 | 5 | | 6 | | 7 | | | 8 | | 9=8/7x100% | | 10=6+8 | | 11 |
| | | | | K | RP | K | RP | K | SATUAN | RP | K | | K | RP | K | RP | |
| | X.XX.01.2.06.03 | Penyediaan Peralatan Rumah Tangga | Jumlah Paket Peraltan Rumah Tangga yang disediakan | | | | | 12 | Bln | 94.817.000 | 58 | 54.984.000 | 58 | 0,58 | 58 | 54.984.000 | |
| | X.XX.01.2.06.04 | Penyediaan Jasa Pelayanan Umum Kantor | Jumlah Bahan Logistik Kantor yang disediakan | | | | | 12 | Bln | 435.736.000 | 51 | 223.884.000 | 51 | 0,51 | 51 | 223.884.000 | |
| | X.XX.01.2.06.05 | Penyediaan Barang Cetakan dan Penggandaan | Jumlah Paket Barang Cetakan dan Penggandaan yang disediakan | | | | | 12 | Bln | 244.220.000 | 80 | 195.520.000 | 80 | 0,80 | 80 | 195.520.000 | |
| | X.XX.01.2.06.09 | Penyelenggaraan Rapat Koordinasi dan Konsultasi SKPD | Jumlah Laporan Penyelenggaraan Rapat Koordinasi dan Konsultasi SKPD | | | | | 12 | Bln | 266.807.000 | 79 | 210.847.000 | 79 | 0,79 | 79 | 210.847.000 | |
| | X.XX.01.2.07 | **Pengadaan Barang Milik Daerah Penunjang Urusan Pemerintah Daerah** | | | | | | | | | | | | | | | |
| | X.XX.01.2.07.05 | Pengadaan Mebel | Jumlah Paket Mebel yang disediakan | | | | | 1 | Keg | 89.450.000 | 100 | 89.250.000 | 100 | 1,00 | 100 | 89.250.000 | |
| | X.XX.01.2.07.06 | Pengadaan Peralatan dan Mesin Lainnya | Jumlah Unit Peralatan dan Mesin lainnya yang dipelihara | | | | | 1 | Keg | 250.800.000 | 67 | 168.256.000 | 67 | 0,67 | 67 | 168.256.000 | |
| | X.XX.01.2.07.09 | Pengadaan Gedung Kantor atau Bangunan Lainnya | Jumlah Gedung Kantor dan Bangunan Lainnya yang dipelihara/direhabilitasi | | | | | 1 | Keg | 20.000.000 | 75 | 15.000.000 | 75 | 0,75 | 75 | 15.000.000 | |
| | X.XX.01.2.08 | **Penyediaan Jasa Penunjang Urusan Pemerintahan Daerah** | | | | | | | | | | | | | | | |
| | X.XX.01.2.08.02 | Penyediaan Jasa Komunikasi, Sumber Daya Air dan Listrik | Tersedianya Jasa Komunikasi, Sumber Daya Air dan Listrik | | | | | 12 | Bln | 233.500.000 | 40 | 92.373.759 | 40 | 0,40 | 40 | 92.373.759 | |
| | X.XX.01.2.08.04 | Penyediaan Jasa Pelayanan Umum Kantor | Tersedianya Jasa Pelayanan Umum Kantor | | | | | 12 | Bln | 387.740.000 | 77 | 300.400.000 | 77 | 0,77 | 77 | 300.400.000 | |
| | X.XX.01.2.09 | **Pemeliharaan Barang Milik Daerah Penunjang Urusan Pemerintahan Daerah** | | | | | | | | | | | | | | | |
| | X.XX.01.2.09.02 | Penyediaan Jasa Pemeliharaan, Biaya Pemeliharaan, Pajak dan Perizinan Kendaraan Dinas Operasional atau Lapangan | Jumlah Kendaraan Dinas Operasional atau Lapangan yang Dipelihara dan dibayarkan Pajak dan Perizinannya | | | | | 12 | Bln | 49.340.000 | 24 | 11.800.000 | 24 | 0,24 | 24 | 11.800.000 | |
| | X.XX.01.2.09.06 | Pemeliharaan Peralatan dan Mesin Lainnya | Jumlah Peralatan dan Mesin Lainnya yang Dipelihara | | | | | 12 | Bln | 294.555.000 | 94 | 276.275.000 | 94 | 0,94 | 94 | 276.275.000 | |
| | X.XX.01.2.09.09 | Pemeliharaan/Rehabilitasi Gedung Kantor dan Bangunan Lainnya | Jumlah Gedung Kantor dan Bangunan Lainnya yang Dipelihara/Direhabilitasi | | | | | 12 | Bln | 240.000.000 | 0 | 0 | - | - | 0 | - | |
| | X.XX.01.2.10 | **Peningkatan Pelayanan BLUD** | | | | | | | | | | | | | | | |
| | X.XX.01.2.10.01 | Pelayanan dan Penunjang Pelayanan BLUD | Jumlah BLUD yang menyediakan Pelayanan dan Penunjang Pelayanan | | | | | 12 | Bln | 25.471.444.741 | 0 | 0 | - | - | 0 | - | |
| **2** | **1.02.02** | **PROGRAM PEMENUHAN UPAYA KESEHATAN PERORANGAN DAN UPAYA KESEHATAN MASYARAKAT** | Telaksananya upaya kesehatan perorangan dan masyarakat | **500** | **275.614.944.565** | **95** | **55.122.988.913** | **100** | | **40.647.560.059** | **68%** | **27.683.096.323** | **96** | **0,68** | 96 | 82.806.085.236 | Dinas Kesehatan |
| | 1.02.02.2.01 | **Penyediaan Fasilitas Pelayanan Kesehatan untuk UKM dan UKP Kewenangan Daerah Kabupaten Kota** | | | | | | | | | | | | | | | |
| | 1.02.02.2.01.01 | Pembangunan Rumah Sakit beserta Sarana dan Prasarana Pendukungnya | Terbangunnya Rumah Sakit beserta Sarana dan Prasarana Pendukungnya | | | | | 1 | Unit | 314.600.000 | 98 | 308.512.800 | 98 | 0,98 | 98 | 308.512.800 | |
| | 1.02.02.2.01.09 | Rehabilitasi dan Pemeliharaan Puskesmas | Terlaksanya Rehabilitasi dan Pemeliharaan Puskesmas | | | | | 12 | Bln | 481.900.000 | 95 | 457.394.600 | 95 | 0,95 | 95 | 457.394.600 | |
| | 1.02.02.2.01.13 | Pengadaan Prasarana dan Pendukung Fasilitas Pelayanan Kesehatan | Jumlah Fasilitas Kesehatan yang mempunyai Prasarana dan Pendukung fasilitas Pelayanan Kesehatan sesuai standar | | | | | 12 | Bln | 943.931.059 | 97 | 912.089.484 | 97 | 0,97 | 97 | 912.089.484 | |

| NO | Kode | PROGRAM / KEGIATAN | INDIKATOR KINERJA PROGRAM (OUTCOME) / KEGIATAN (OUTPUT) | CAPAIAN KINERJA RPJMD TAHUN 2018 s/d 2022 | | REALISASI CAPAIAN KINERJA RKPD s/d TAHUN 2020 | | TARGET KINERJA DAN ANGGARAN RKPD TAHUN BERJALAN YANG DI EVALUASI (2021) | | | REALISASI CAPAIAN KINERJA DAN ANGGARAN RKPD YANG DI EVALUASI (2021) | | TINGKAT CAPAIAN KINERJA DAN REALISASI ANGGARAN RKPD (%) | | REALISASI KINERJA DAN ANGGARAN RPJMD S/D 2022 | | PERANGKAT DAERAH PENANGGUNG JAWAB |
|---|---|---|---|---|---|---|---|---|---|---|---|---|---|---|---|---|---|
| 1 | 2 | 3 | 4 | 5 | | 6 | | 7 | | | 8 | | 9=8/7x100% | | 10=6+8 | | 11 |
| | | | | K | RP | K | RP | K | SATUAN | RP | K | | K | RP | K | RP | |
| | 1.02.02.2.01.14 | Pengadaan Alat Kesehatan/Alat Penunjang Medik Fasilitas Pelayanan Kesehatan | Jumlah Fasilitas Kesehatan yang mempunyai Alat Kesehatan/Alat Penunjang Medik Fasilitas Pelayanan Kesehatan sesuai standar | | | | | 12 | Bln | 4.890.168.000 | 38 | 1.857.551.700 | 38 | 0,38 | 38 | 1.857.551.700 | |
| | 1.02.02.2.01.15 | Pengadaan dan Pemeliharaan Alat Kalibrasi | Terlaksananya Pemeliharaan Alat Kalibrasi | | | | | 12 | Bln | 64.415.000 | 98 | 62.880.400 | 98 | 0,98 | 98 | 62.880.400 | |
| | 1.02.02.2.01.16 | Pengadaan Obat, Vaksin | Jumlah Fasilitas Kesehatan yang mempunyai ketersedian obat dan vaksin di puskesmas sesuai standar | | | | | 12 | Bln | 3.193.112.000 | 100 | 3.190.829.760 | 100 | 1,00 | 100 | 3.190.829.760 | |
| | 1.02.02.2.01.17 | Pengadaan Bahan Habis Pakai | Tersedianya Bahan Habis Pakai | | | | | 12 | Bln | 1.352.382.000 | 92 | 1.249.159.867 | 92 | 0,92 | 92 | 1.249.159.867 | |
| | 1.02.02.2.02 | **Penyediaan Layanan Kesehatan untuk UKM dan UKP Rujukan Tingkat Daerah Kabupaten/Kota** | | | | | | | | | | | - | | 0 | - | |
| | 1.02.02.2.02.01 | Pengelolaan Pelayanan Kesehatan Ibu Hamil | Peningkatan deteksi dini dan sweeping pada ibu hamil dan bayi risiko tinggi di 16 Puskesmas | | | | | 12 | Bln | 107.434.000 | 100 | 107.434.000 | 100 | 1,00 | 100 | 107.434.000 | |
| | 1.02.02.2.02.02 | Pengelolaan Pelayanan Kesehatan Ibu Bersalin | Peningkatan cakupan pelayanan kesehatan ibu hamil, ibu bersalin, ibu nifas dan Bayi baru Lahir yang miskin dan tdk memiliki kartu jaminan di fasilitas kesehatan | | | | | 12 | Bln | 1.208.857.000 | 86 | 1.033.690.300 | 86 | 0,86 | 86 | 1.033.690.300 | |
| | 1.02.02.2.02.03 | Pengelolaan Pelayanan Kesehatan Bayi Baru Lahir | Peningkatan deteksi dini dan sweeping bayi risiko tinggi yang memiliki kelainan kongenital di 16 Puskesmas | | | | | 12 | Bln | 40.000.000 | 100 | 40.000.000 | 100 | 1,00 | 100 | 40.000.000 | |
| | 1.02.02.2.02.04 | Pengelolaan Pelayanan Kesehatan Balita | Peningkatan deteksi dini dan pelayanan kesehatan pada bayi dan balita di wilayah 16 Puskesmas | | | | | 12 | Bln | 25.000.000 | 100 | 25.000.000 | 100 | 1,00 | 100 | 25.000.000 | |
| | 1.02.02.2.02.05 | Pengelolaan Pelayanan Kesehatan pada Usia Pendidikan Dasar | Terdeteksinya secara dini masalah kesehatan peserta didik dan tersedianya informasi untuk menilai perkembangan kesehatan peserta didik. | | | | | 12 | Bln | 60.000.000 | 100 | 60.000.000 | 100 | 1,00 | 100 | 60.000.000 | |
| | 1.02.02.2.02.06 | Pengelolaan Pelayanan Kesehatan pada Usia Produktif | Meningkatkan derajat kesehatan lanjut usia untuk mencapai lanjut usia yang sehat, mandiri, aktif, produktif dan berdaya guna bagi keluarga dan masyarakat | | | | | 12 | Bln | 55.000.000 | 100 | 55.000.000 | 100 | 1,00 | 100 | 55.000.000 | |
| | 1.02.02.2.02.07 | Pengelolaan Pelayanan Kesehatan pada Usia Lanjut | Peningkatan Penanganan Kasus Gizi di 16 Puskesmas | | | | | 12 | Bln | 40.000.000 | 100 | 40.000.000 | 100 | 1,00 | 100 | 40.000.000 | |
| | 1.02.02.2.02.08 | Pengelolaan Pelayanan Kesehatan Penderita Hipertensi | Penderita hipertensi mendapatkan pelayanan sesuai standar (%) | | | | | 12 | Bln | 20.063.000 | 0 | 20.063.000 | - | 1,00 | 0 | 20.063.000 | |
| | 1.02.02.2.02.09 | Pengelolaan Pelayanan Kesehatan Penderita Diabetes Melitus | Penderita Diabetes Militus mendapatkan pelayanan sesuai standar (%) | | | | | 12 | Bln | 22.063.000 | 100 | 22.036.000 | 100 | 1,00 | 100 | 22.036.000 | |
| | 1.02.02.2.02.10 | Pengelolaan Pelayanan Kesehatan Orang Dengan Gangguan Jiwa Berat | Penderita Orang Dengan Gangguan Jiwa Berat mendapatkan pelayanan sesuai standar (%) | | | | | 12 | Bln | 18.500.000 | 100 | 18.500.000 | 100 | 1,00 | 100 | 18.500.000 | |
| | 1.02.02.2.02.11 | Pengelolaan Pelayanan Kesehatan Orang Terduga Tuberkulosis | Penderita TBC Paru mendapatkan pelayanan sesuai standar (%) | | | | | 12 | Bln | 74.604.500 | 100 | 74.604.500 | 100 | 1,00 | 100 | 74.604.500 | |
| | 1.02.02.2.02.12 | Pengelolaan Pelayanan Kesehatan Orang Dengan Risiko Terinfeksi HIV | Setiap orang beresiko terinfeksi HIV mendapatkan pemeriksaan HIV sesuai standar | | | | | 12 | Bln | 51.912.000 | 100 | 51.912.000 | 100 | 1,00 | 100 | 51.912.000 | |

| NO | Kode | PROGRAM / KEGIATAN | INDIKATOR KINERJA PROGRAM (OUTCOME) / KEGIATAN (OUTPUT) | CAPAIAN KINERJA RPJMD TAHUN 2018 s/d 2022 | | REALISASI CAPAIAN KINERJA RKPD s/d TAHUN 2020 | | TARGET KINERJA DAN ANGGARAN RKPD TAHUN BERJALAN YANG DI EVALUASI (2021) | | | REALISASI CAPAIAN KINERJA DAN ANGGARAN RKPD YANG DI EVALUASI (2021) | | TINGKAT CAPAIAN KINERJA DAN REALISASI ANGGARAN RKPD (%) | | REALISASI KINERJA DAN ANGGARAN RPJMD S/D 2022 | | PERANGKAT DAERAH PENANGGUNG JAWAB |
|---|---|---|---|---|---|---|---|---|---|---|---|---|---|---|---|---|---|
| 1 | 2 | 3 | 4 | 5 | | 6 | | 7 | | | 8 | | 9=8/7x100% | | 10=6+8 | | 11 |
| | | | | K | RP | K | RP | K | SATUAN | RP | K | | K | RP | K | RP | |
| | 1.02.02.2.02.13 | Pengelolaan Pelayanan Kesehatan bagi Penduduk Pada Kondisi Kejadian Luar Biasa (KLB) | Jumlah penyelidikan epidemiologi dan surveilans penyakit | | | | | 12 | Bln | 2.435.408.000 | 100 | 2.435.408.000 | 100 | 1,00 | 100 | 2.435.408.000 | |
| | 1.02.02.2.02.15 | Pengelolaan Pelayanan Kesehatan Gizi Masyarakat | Pembinaan puskesmas dalam penanggulangan masalah gizi masyarakat | | | | | 12 | Bln | 210.000.000 | 100 | 210.000.000 | 100 | 1,00 | 100 | 210.000.000 | |
| | 1.02.02.2.02.16 | Pengelolaan Pelayanan Kesehatan Kerja dan Olahraga | Peningkatan Kebugaran di Kab Tubaba | | | | | 12 | Bln | 39.900.000 | 100 | 39.900.000 | 100 | 1,00 | 100 | 39.900.000 | |
| | 1.02.02.2.02.17 | Pengelolaan Pelayanan Kesehatan Lingkungan | Meningkatkan Sanitasi Total Berbasis Masyarakat | | | | | 12 | Bln | 370.000.000 | 100 | 370.000.000 | 100 | 1,00 | 100 | 370.000.000 | |
| | 1.02.02.2.02.19 | Pengelolaan Pelayanan Kesehatan Tradisonal, Akupuntur, Asuhan Mandiri dan Tradisional Lainnya | Jumlah puskesmas yang wilayah kerjanya memanfaatkan tanaman obat untuk bahan jamu tradisional | | | | | 12 | Bln | 40.000.000 | 95 | 38.111.812 | 95 | 0,95 | 95 | 38.111.812 | |
| | 1.02.02.2.02.20 | Pengelolaan Surveilans Kesehatan | Jumlah layananSurveilans Kesehatan | | | | | 12 | Bln | 21.532.000 | 100 | 21.532.000 | 100 | 1,00 | 100 | 21.532.000 | |
| | 1.02.02.2.02.21 | Pengelolaan Pelayanan Kesehatan Orang dengan Masalah Kesehatan Jiwa (ODMK) | Jumlah pembinaan pelayanan kesehatan jiwa bagi pelayanan kesehatan | | | | | 12 | Bln | 62.968.000 | 100 | 62.968.000 | 100 | 1,00 | 100 | 62.968.000 | |
| | 1.02.02.2.02.22 | Pengelolaan Pelayanan Kesehatan Jiwa dan NAPZA | Jumlah Pengelolaan Pelayanan Kesehatan Jiwa dan NAPZA | | | | | 12 | Bln | 10.025.000 | 100 | 10.025.000 | 100 | 1,00 | 100 | 10.025.000 | |
| | 1.02.02.2.02.23 | Pengelolaan Upaya Kesehatan Khusus | Jumlah Pengelolaan Upaya Kesehatan Khusus | | | | | 12 | Bln | 317.795.000 | 100 | 317.795.000 | 100 | 1,00 | 100 | 317.795.000 | |
| | 1.02.02.2.02.25 | Pelayanan Kesehatan Penyakit Menular dan Tidak Menular | Jumlah layanan pengendalian dan pemberantasan penyakit menular dan tidak menular ke pelayanan kesehatan | | | | | 12 | Bln | 280.021.000 | 100 | 280.021.000 | 100 | 1,00 | 100 | 280.021.000 | |
| | 1.02.02.2.02.26 | Pengelolaan Jaminan Kesehatan Masyarakat | Meningkatnya Pelayanan Kesehatan yang menjangkau semua lapisan masyarakat sehingga tidak ada lagi diskriminasi Pelayanan serta Memberikan manfaat pemeliharaan kesehatan dan perlindungan akan pemenuhan kebutuhan dasar kesehatan (UU No. 40 Tahun 2004 pasal 19 ayat 2) | | | | | 12 | Bln | 7.803.014.000 | 75 | 5.849.695.600 | 75 | 0,75 | 75 | 5.849.695.600 | |
| | 1.02.02.2.02.28 | Pengambilan dan Pengiriman Spesimen Penyakit Potensial KLB ke Lab Rujukan/Nasional | Jumlah Spesimen Penyakit Potensial KLB ke Lab Rujukan/Nasional | | | | | 12 | Bln | 76.574.500 | 55 | 42.424.500 | 55 | 0,55 | 55 | 42.424.500 | |
| | 1.02.02.2.02.33 | Operasional Pelayanan Puskesmas | Jumlah puskesmas yang mendapatkan operasional dan pemeliharaan | | | | | 12 | Bln | 9.726.762.000 | 36 | 3.488.516.000 | 36 | 0,36 | 36 | 3.488.516.000 | |
| | 1.02.02.2.02.35 | Pelaksanaan Akreditasi Fasilitas Kesehatan di Kabupaten/Kota | Terlaksananya Akreditasi Fasilitas Kesehatan di Kabupaten/Kota | | | | | 12 | Bln | 1.047.749.000 | 61 | 638.986.000 | 61 | 0,61 | 61 | 638.986.000 | |
| | 1.02.02.2.02.37 | Pelaksanaan Kewaspadaan Dini dan Respon Wabah | Terlaksananya Kewaspadaan Dini dan Respon Wabah | | | | | 12 | Bln | 5.143.090.000 | 82 | 4.192.275.000 | 82 | 0,82 | 82 | 4.192.275.000 | |
| | 1.02.02.2.03 | **Penyelenggaraan Sistem Informasi Kesehatan secara Terintegrasi** | | | | | | | | | | | - | | | - | |
| | 1.02.02.2.03.01 | Pengelolaan Data dan Informasi Kesehatan | Jumlah dokumen Profil Dinas Kesehatan | | | | | 12 | Bln | 10.050.000 | 100 | 10.050.000 | 100 | 1,00 | 100 | 10.050.000 | |
| | 1.02.02.2.03.02 | Pengelolaan Sistem Informasi Kesehatan | Jumlah dokumen Profil Dinas Kesehatan | | | | | 12 | Bln | 48.730.000 | 100 | 48.730.000 | 100 | 1,00 | 100 | 48.730.000 | |
| | 1.02.02.2.04 | **Penerbitan Izin Rumah Sakit Kelas C dan D dan Fasilitas Pelayanan Kesehatan Tingkat Daerah Kabupaten/Kota** | | | | | | | | | | | | | | | |
| | 1.02.02.2.04.03 | Peningkatan Mutu Pelayanan Fasilitas Kesehatan | Terlaksananya Program Akreditasi di setiap Fasilitas Kesehatan | | | | | 12 | Bln | 40.000.000 | 100 | 40.000.000 | 100 | 1,00 | 100 | 40.000.000 | |

| NO | Kode | PROGRAM / KEGIATAN | INDIKATOR KINERJA PROGRAM (OUTCOME) / KEGIATAN (OUTPUT) | CAPAIAN KINERJA RPJMD TAHUN 2018 s/d 2022 | | REALISASI CAPAIAN KINERJA RKPD s/d TAHUN 2020 | | TARGET KINERJA DAN ANGGARAN RKPD TAHUN BERJALAN YANG DI EVALUASI (2021) | | | REALISASI CAPAIAN KINERJA DAN ANGGARAN RKPD YANG DI EVALUASI (2021) | | TINGKAT CAPAIAN KINERJA DAN REALISASI ANGGARAN RKPD (%) | | REALISASI KINERJA DAN ANGGARAN RPJMD S/D 2022 | | PERANGKAT DAERAH PENANGGUNG JAWAB |
|---|---|---|---|---|---|---|---|---|---|---|---|---|---|---|---|---|---|
| 1 | 2 | 3 | 4 | 5 | | 6 | | 7 | | | 8 | | 9=8/7x100% | | 10=6+8 | | 11 |
| | | | | K | RP | K | RP | K | SATUAN | RP | K | | K | RP | K | RP | |
| **3** | **1.02-03** | **PROGRAM PENINGKATAN KAPASITAS SUMBER DAYA MANUSIA KESEHATAN** | Persentase Puskesmas dengan 9 Jenis Tenaga Kesehatan Sesuai Standar | **500** | **16.645.165.000** | **90** | **3.329.033.000** | **100** | | **3.354.779.000** | **100%** | **3.354.664.000** | **91** | **1,00** | 91 | 6.683.697.000 | Dinas Kesehatan |
| | 1.02.03.2.02 | **Perencanaan Kebutuhan dan Pendayagunaan Sumberdaya Manusia Kesehatan untuk UKP dan UKM di Wilayah Kabupaten/Kota** | | | | | | | | | | | | | | | |
| | 1.02.03.2.02.01 | Perencanaan dan Distribusi serta Pemerataan Sumber Daya Manusia Kesehatan | Jumlah Buku Profil SDM Kesehatan | | | | | 12 | Bln | 31.160.000 | 100 | 31.150.000 | 100 | 1,00 | 100 | 31.150.000 | |
| | 1.02.03.2.02.02 | Pemenuhan Kebutuhan Sumber Daya Manusia Kesehatan sesuai Standar | Terdatanya Kebutuhan pegawai sesuai ABK dan Anjab di seluruh Bidang Kesehatan,Puskesmas Klinik swasta | | | | | 12 | Bln | 3.105.709.000 | 100 | 3.105.709.000 | 100 | 1,00 | 100 | 3.105.709.000 | |
| | 1.02.03.2.03 | **Pengembangan Mutu dan Peningkatan Kompetensi Teknis Sumber Daya Manusia Kesehatan Tingkat Daerah Kabupaten/Kota** | | | | | | | | | | | | | | | |
| | 1.02.03.2.03.01 | Pengembangan Mutu dan Peningkatan Kompetensi Teknis Sumber Daya Manusia Kesehatan Tingkat Daerah Kabupaten/Kota | Terlaksananya Pengembangan Mutu dan Peningkatan Kompetensi Teknis Sumber Daya Manusia Kesehatan Tingkat Daerah Kabupaten/Kota | | | | | 12 | Bln | 217.910.000 | 100 | 217.805.000 | 100 | 1,00 | 100 | 217.805.000 | |
| **4** | **1.02-04** | **PROGRAM SEDIAAN FARMASI, ALAT KESEHATAN DAN MAKANAN MINUMAN** | Terlaksananya program sediaan farmasi alat kesehatan makanan dan minuman | **300** | **695.525.500** | **93** | **139.105.100** | **100** | | **139.105.100** | **95%** | **131.815.000** | **94** | **0,95** | 94 | 270.920.100 | Dinas Kesehatan |
| | 1.02.04.2.03 | **Penerbitan Sertifikat Produksi Pangan Industri Rumah Tangga dan Nomor P-IRT sebagai Izin Produksi, untuk Produk Makanan Minuman tertentu yang Dapat Diproduksi oleh Industri Rumah Tangga** | | | | | | | | | | | | | | | |
| | 1.02.04.2.03.01 | Pengendalian dan Pengawasan Serta Tindak Lanjut Pengawasan Sertifikat Produksi Pangan Industri Rumah Tangga dan Nomor P-IRT Sebagai Izin Produksi, untuk Produk Makanan Minuman Tertentu yang Dapat Diproduksi oleh Industri Rumah Tangga | Terlaksananya Pengendalian dan Pengawasan Serta Tindak Lanjut Pengawasan Sertifikat Produksi Pangan Industri Rumah Tangga dan Nomor P-IRT Sebagai Izin Produksi, untuk Produk Makanan Minuman Tertentu yang Dapat Diproduksi oleh Industri Rumah Tangga | | | | | 12 | Bln | 92.494.100 | 100 | 92.494.000 | 100 | 1,00 | 100 | 92.494.000 | |
| | 1.02.04.2.06 | **Pemeriksaan dan Tindak Lanjut Hasil Pemeriksaan Post Market pada Produksi dan Produk Makanan Minuman Industri Rumah Tangga** | | | | | | | | | | | | | | | |
| | 1.02.04.2.06.01 | Pemeriksaan Post Market pada Produk Makanan- Minuman Industri Rumah Tangga yang Beredar dan Pengawasan serta Tindak Lanjut Pengawasan | Terlaksananya Pemeriksaan Post Market pada Produk Makanan- Minuman Industri Rumah Tangga yang Beredar dan Pengawasan serta Tindak Lanjut Pengawasan | | | | | 12 | Bln | 46.611.000 | 84 | 39.321.000 | 84 | 0,84 | 84 | 39.321.000 | |

| NO | Kode | PROGRAM / KEGIATAN | INDIKATOR KINERJA PROGRAM (OUTCOME) / KEGIATAN (OUTPUT) | CAPAIAN KINERJA RPJMD TAHUN 2018 s/d 2022 | | REALISASI CAPAIAN KINERJA RKPD s/d TAHUN 2020 | | TARGET KINERJA DAN ANGGARAN RKPD TAHUN BERJALAN YANG DI EVALUASI (2021) | | | REALISASI CAPAIAN KINERJA DAN ANGGARAN RKPD YANG DI EVALUASI (2021) | | TINGKAT CAPAIAN KINERJA DAN REALISASI ANGGARAN RKPD (%) | | REALISASI KINERJA DAN ANGGARAN RPJMD S/D 2022 | | PERANGKAT DAERAH PENANGGUNG JAWAB |
|---|---|---|---|---|---|---|---|---|---|---|---|---|---|---|---|---|---|
| 1 | 2 | 3 | 4 | 5 | | 6 | | 7 | | | 8 | | 9=8/7x100% | | 10=6+8 | | 11 |
| | | | | K | RP | K | RP | K | SATUAN | RP | K | | K | RP | K | RP | |
| 5 | 1.02-05 | PROGRAM PEMBERDAYAAN MASYARAKAT BIDANG KESEHATAN | Persentasi kecamatan yang melaksanakan Germas | 500 | 96.484.460.000 | 87 | 3.329.033.000 | 100 | | 425.996.900 | 100% | 425.996.900 | 88 | 1,00 | 88 | 3.755.029.900 | Dinas Kesehatan |
| | 1.02.05.2.01 | Advokasi, Pemberdayaan, Kemitraan, Peningkatan Peran serta Masyarakat dan Lintas Sektor Tingkat Daerah Kabupaten/ Kota | | | | | | | | | | | | | | | |
| | 1.02.05.2.01.01 | Peningkatan Upaya Promosi Kesehatan, Advokasi, Kemitraan dan Pemberdayaan Masyarakat | Meningkatnya Program Upaya Promosi Kesehatan Masyarakat dan Pemberdayaan Masyarakat | | | | | 12 | Bln | 139.746.900 | 100,00 | 139.746.900 | 100 | 1,00 | 100 | 139.746.900 | |
| | 1.02.05.2.02 | Pelaksadan Sehat dalam Rangka Promotif Preventif Tingkat Daerah Kabupaten/ Kota | | | | | | | | | | | | | | | |
| | 1.02.05.2.02.01 | Penyelenggaraan Promosi Kesehatan dan Gerakan Hidup Bersih dan Sehat | Meningkatnya Gerakan Masyarakat Hidup Bersih dan Sehat | | | | | 12 | Bln | 91.250.000 | 100,00 | 91.250.000 | 100 | 1,00 | 100 | 91.250.000 | |
| | 1.02.05.2.03 | Pengembangan dan Pelaksanaan Upaya Kesehatan Bersumber daya Masyarakat (UKBM) Tingkat Daerah Kabupaten/Kota | | | | | | | | | | | | | | | |
| | 1.02.05.2.03.01 | Bimbingan Teknis Dan Supervisi Pengembangan Dan Pelaksanaan Upaya Kesehatan Bersumber Daya Masyarakat (UKBM) | Meningkatkan cakupan program Upaya Kesehatan Bersumberdaya Masyarakat (UKBM) | | | | | 12 | Bln | 195.000.000 | 100,00 | 195.000.000 | 100 | 1,00 | 100 | 195.000.000 | |
| JUMLAH ANGGARAN DAN REALISASI DARI SELURUH PROGRAM | | | | | | | | | | 103.509.214.997 | | 63.126.707.779 | | | | | |

**EVALUASI HASIL PELAKSANAAN DAERAH**
**PERIODE PELAKSANAAN TAHUN 2021**
**KABUPATEN TULANG BAWANG BARAT**

**SKPD : Dinas Pekerjaan Umum dan Penataan Ruang**

| NO | Kode | PROGRAM / KEGIATAN | INDIKATOR KINERJA PROGRAM (OUTCOME) / KEGIATAN (OUTPUT) | CAPAIAN KINERJA RPJMD TAHUN 2018 s/d 2022 | | REALISASI CAPAIAN KINERJA RKPD s/d TAHUN 2020 | | TARGET KINERJA DAN ANGGARAN RKPD TAHUN BERJALAN YANG DI EVALUASI (2021) | | | REALISASI CAPAIAN KINERJA DAN ANGGARAN RKPD YANG DI EVALUASI (2021) | | TINGKAT CAPAIAN KINERJA DAN REALISASI ANGGARAN RKPD (%) | | REALISASI KINERJA DAN ANGGARAN RPJMD S/D 2022 | | PERANGKAT DAERAH PENANGGUNG JAWAB |
|---|---|---|---|---|---|---|---|---|---|---|---|---|---|---|---|---|---|
| 1 | 2 | 3 | 4 | 5 | | 6 | | 7 | | | 8 | | 9=8/7x100% | | 10=6+8 | | 11 |
| | | | | K | RP | K | RP | K | SATUAN | RP | K | | K | RP | K | RP | |
| 1 | X.XX-01 | **PROGRAM PENUNJANG URUSAN PEMERINTAHAN DAERAH** | Persentase Penunjang Urusan Pemerintah Daerah yang Dilaksankan | 500 | 341.403.111.000 | 211 | 7.929.269.999 | 100 | | 7.347.727.068 | 0,93 | 6.856.503.449 | 0,01 | 0,93 | 211,75 | 14.785.773.448 | |
| | X.XX.01.2.02 | **Administrasi Keuangan Perangkat Daerah** | | | | | | | | | | | | | - | - | |
| | X.XX.01.2.02.01 | Penyediaan Gaji dan Tunjangan ASN | Jumlah Orang yang Menerima Gaji dan Tunjangan ASN | | | | | 12 | Bln | 3.087.513.376 | 99,74 | 3.079.376.425 | 8,31 | 1,00 | 99,74 | 3.079.376.425 | |
| | X.XX.01.2.02.01.0 | Pelaksanaan Penatausahaan dan Pengujian/Verifikasi Keuangan SKPD | Jumlah Dokumen Penatausahaan dan Pengujian/Verifikasi Keuangan SKPD | | | | | 1 | Kgt | 309.840.000 | 72,23 | 223.800.000 | 72,23 | 0,72 | 72,23 | 223.800.000 | |
| | X.XX.01.2.03 | **Administrasi Barang Milik Daerah pada Perangkat Daerah** | | | | | | | | | | | | | - | - | |
| | X.XX.01.2.03.02 | Pengamanan Barang Milik Daerah SKPD | Terlaksananya Pengamanan Barang Milik Daerah SKPD | | | | | 1 | Kgt | 6.000.000 | 0,00 | - | 0,00 | - | - | - | |
| | X.XX.01.2.05 | **Administrasi Kepegawaian Perangkat Daerah** | | | | | | | | | 0,00 | - | | | - | - | |
| | X.XX.01.2.05.02 | Pengadaan Pakaian Dinas Beserta Atribut Kelengkapannya | Jumlah Paket Pakaian Dinas beserta Atribut Kelengkapan | | | | | 40 | Stel | 109.500.000 | 99,81 | 109.296.000 | 2,50 | 1,00 | 99,81 | 109.296.000 | |
| | X.XX.01.2.05.09 | Pendidikan dan Pelatihan Pegawai Berdasarkan Tugas dan Fungsi | Tersedianya Pendidikan dan Pelatihan Pegawai Berdasarkan Tugas dan Fungsi | | | | | 1 | Kgt | 5.100.000 | 100 | 5.100.000 | 100 | 1,00 | 100,00 | 5.100.000 | |
| | X.XX.01.2.06 | **Administrasi Umum Perangkat Daerah** | | | | | | | | | | | | | | | |
| | X.XX.01.2.06.02 | Penyediaan Peralatan dan Perlengkapan Kantor | Jumlah Paket Peralatan dan Perlengkapan Kantor yang Disediakan | | | | | 12 | Bln | 56.000.000 | 100,00 | 56.000.000 | 8,33 | 1,00 | 100,00 | 56.000.000 | |
| | X.XX.01.2.06.03 | Penyediaan Peralatan Rumah Tangga | Jumlah Paket Peraltan Rumah Tangga yang disediakan | | | | | 12 | Bln | 10.000.000 | 100,00 | 10.000.000 | 8,33 | 1,00 | 100,00 | 10.000.000 | |
| | X.XX.01.2.06.04 | Penyediaan Bahan Logistik Kantor | Jumlah Bahan Logistik Kantor yang disediakan | | | | | 12 | Bln | 271.240.000 | 76,07 | 206.321.232 | 6,34 | 0,76 | 76,07 | 206.321.232 | |
| | X.XX.01.2.06.05 | Penyediaan Barang Cetakan dan Penggandaan | Jumlah Paket Barang Cetakan dan Penggandaan yang disediakan | | | | | 12 | Bln | 35.000.000 | 86,90 | 30.416.600 | 7,24 | 0,87 | 86,90 | 30.416.600 | |
| | X.XX.01.2.06.09 | Penyelenggaraan Rapat Koordinasi dan Konsultasi SKPD | Jumlah Laporan Penyelenggaraan Rapat Koordinasi dan Konsultasi | | | | | 12 | Bln | 364.633.892 | 69,78 | 254.458.839 | 5,82 | 0,70 | 69,78 | 254.458.839 | |
| | X.XX.01.2.07 | **Pengadaan Barang Milik Daerah Penunjang Urusan Pemerintah Daerah** | | | | | | | | | | | | | - | - | |
| | X.XX.01.2.07.02 | Pengadaan Kendaraan Dinas Operasional atau Lapangan | Jumlah Kendaraan Dinas Operasional atau Lapangan yang dipelihara | | | | | 12 | Bln | 530.000.000 | 96,75 | 512.793.750 | 8,06 | 0,97 | 96,75 | 512.793.750 | |
| | X.XX.01.2.07.03 | Pengadaan Alat Besar | Tersedianya Alat Besar | | | | | 5 | Unit | 850.000.000 | 99,41 | 845.000.000 | 19,88 | 0,99 | 99,41 | 845.000.000 | |
| | X.XX.01.2.07.06 | Pengadaan Peralatan dan Mesin Lainnya | Jumlah Unit Peralatan dan Mesin lainnya yang dipelihara | | | | | 1 | Unit | 140.000.000 | 99 | 139.260.000 | 99,47 | 0,99 | 99,47 | 139.260.000 | |
| | X.XX.01.2.08 | **Penyediaan Jasa Penunjang Urusan Pemerintahan Daerah** | | | | | | | | | | | | | - | - | |
| | X.XX.01.2.08.02 | Penyediaan Jasa Komunikasi, Sumber Daya Air dan Listrik | Jumlah Laporan Penyediaan Jasa Komunikasi, Sumber Daya Air dan Listrik yang Disediakan | | | | | 12 | Bln | 91.800.000 | 85,57 | 78.553.599 | 7,13 | 0,86 | 85,57 | 78.553.599 | |

| NO | Kode | PROGRAM / KEGIATAN | INDIKATOR KINERJA PROGRAM (OUTCOME) / KEGIATAN (OUTPUT) | CAPAIAN KINERJA RPJMD TAHUN 2018 s/d 2022 | | REALISASI CAPAIAN KINERJA RKPD s/d TAHUN 2020 | | TARGET KINERJA DAN ANGGARAN RKPD TAHUN BERJALAN YANG DI EVALUASI (2021) | | | REALISASI CAPAIAN KINERJA DAN ANGGARAN RKPD YANG DI EVALUASI (2021) | | TINGKAT CAPAIAN KINERJA DAN REALISASI ANGGARAN RKPD (%) | | REALISASI KINERJA DAN ANGGARAN RPJMD S/D 2022 | | PERANGKAT DAERAH PENANGGUNG JAWAB |
|---|---|---|---|---|---|---|---|---|---|---|---|---|---|---|---|---|---|
| 1 | 2 | 3 | 4 | 5 | | 6 | | 7 | | | 8 | | 9=8/7x100% | | 10=6+8 | | 11 |
| | | | | K | RP | K | RP | K | SATUAN | RP | K | | K | RP | K | RP | |
| | X.XX.01.2.08.04 | Penyediaan Jasa Pelayanan Umum Kantor | Jumlah Laporan Penyediaan Jasa Pelayanan Umum Kantor yang Disediakan | | | | | 12 | Bln | 480.900.000 | 70,61 | 339.544.728 | 5,88 | 0,71 | 70,61 | 339.544.728 | |
| | X.XX.01.2.09 | **Pemeliharaan Barang Milik Daerah Penunjang Urusan Pemerintahan Daerah** | | | | | | | | | | | | | - | - | |
| | X.XX.01.2.09.02 | Penyediaan Jasa Pemeliharaan, Biaya Pemeliharaan, Pajak dan Perizinan Kendaraan Dinas Operasional atau Lapangan | Jumlah Kendaraan Dinas Operasional atau Lapangan yang Dipelihara dan dibayarkan Pajak dan Perizinannya | | | | | 12 | Bln | 267.258.000 | 93,20 | 249.089.976 | 7,77 | 0,93 | 93,20 | 249.089.976 | |
| | X.XX.01.2.09.03 | Penyediaan Jasa Pemeliharaan, Biaya Pemeliharaan dan Perizinan Alat Besar | Jumlah Alat Besar yang Dipelihara dan dibayarkan Perizinannya | | | | | 12 | Bln | 524.991.800 | 97,34 | 511.022.300 | 8,11 | 0,97 | 97,34 | 511.022.300 | |
| | X.XX.01.2.09.06 | Pemeliharaan Peralatan dan Mesin Lainnya | Jumlah Peralatan dan Mesin Lainnya yang Dipelihara | | | | | 12 | Bln | 9.750.000 | 100,00 | 9.750.000 | 8,33 | 1,00 | 100,00 | 9.750.000 | |
| | X.XX.01.2.09.10 | Pemeliharaan/Rehabilitasi Sarana dan Prasarana Gedung Kantor atau Bangunan Lainnya | Jumlah Pemeliharaan/Rehabilitasi Sarana dan Prasarana Gedung Kantor atau Bangunan Lainnya | | | | | 12 | Bln | 198.200.000 | 99,25 | 196.720.000 | 8,27 | 0,99 | 99,25 | 196.720.000 | |
| **2** | **1.03-10** | **PROGRAM PENYELENGGARAAN JALAN** | Indeks Aksesibilitas Jalan | **350** | **600.108.777.000** | **208** | **404.913.736.100** | **100** | | **157.735.111.468** | **0,98** | **155.294.925.799** | **0,01** | **0,98** | **209,00** | **560.208.661.899** | |
| | 1.03.10.2.01 | **Penyelenggaraan Jalan Kabupaten/Kota** | | | | | | | | | | | | | - | - | |
| | 1.03.10.2.01.01 | Penyusunan Rencana, Kebijakan, Strategi Pengembangan Jaringan Jalan Serta Perencanaan Teknis Penyelenggaraan Jalan dan Jembatan | Jumlah Dokumen Hasil pelaksanaan Advis dan Layanan Teknis, Kajian Kebijakan, Bantuan Teknis, Bimbingan Teknis, Pengelolaan Pengendalian | | | | | 29 | Dok | 6.426.655.350 | 99,49 | 6.393.908.750 | 3,43 | 0,99 | 99,49 | 6.393.908.750 | |
| | 1.03.10.2.01.03 | Pengelolaan Leger Jalan | Terlaksananya Pengelolaan Leger | | | | | 6 | Dok | 897.506.000 | 99,33 | 891.519.000 | 16,56 | 0,99 | 99,33 | 891.519.000 | |
| | 1.03.10.2.01.04 | Survey Kondisi Jalan/Jembatan | Jumlah Dokumen mengenai Data Jalan dan jembatan | | | | | 2 | Dok | 900.000.001 | 99,16 | 892.404.060 | 49,58 | 0,99 | 99,16 | 892.404.060 | |
| | 1.03.10.2.01.05 | Pembangunan Jalan | Terlaksananya Pembangunan Jalan | | | | | | | 2.727.230.034 | 100,00 | 2.727.229.100 | | 1,00 | 100,00 | 2.727.229.100 | |
| | 1.03.10.2.01.08 | Rekonstruksi Jalan | Panjang jalan dalam kondisi baik | | | | | 11.6 | KM | 122.301.569.900 | 98,14 | 120.022.567.889 | | 0,98 | 98,14 | 120.022.567.889 | |
| | 1.03.10.2.01.09 | Rehabilitasi Jalan | Terlaksananya Rehabilitasi Jalan | | | | | | | 4.103.149.800 | 100,00 | 4.103.149.800 | | 1,00 | 100,00 | 4.103.149.800 | |
| | 1.03.10.2.01.11 | Pemeliharaan Rutin Jalan | Panjang jalan kabupaten Terpelihara | | | | | 140 | KM | 6.775.452.333 | 99,53 | 6.743.272.700 | 0,71 | 1,00 | 99,53 | 6.743.272.700 | |
| | 1.03.10.2.01.16 | Penggantian Jembatan | Jumlah jembatan dalam kondisi baik | | | | | | | 13.603.548.050 | 99,39 | 13.520.874.500 | | 0,99 | 99,39 | 13.520.874.500 | |
| **3** | **1.03-12** | **PROGRAM PENYELENGGARAAN PENATAAN RUANG** | Jumlah sarana dan prasarana | **500** | **19.282.808.000** | **251** | **3.454.222.200** | **100** | | **399.999.900** | **0,96** | **385.412.000** | **0,01** | **0,96** | **252,32** | **3.839.634.200** | |
| | 1.03.12.2.03 | **Koordinasi dan Sinkronisasi Pemanfataan Ruang Daerah Kabupaten/Kota** | | | | | | | | | | | | | - | - | |
| | 1.03.12.2.03.02 | Sistem Informasi Penataan Ruang | Terlaksananya Sistem Informasi Penataan Ruang | | | | | 1 | Dok | 200.000.000 | 99,28 | 198.557.000 | 99,28 | 0,99 | 99,28 | 198.557.000 | |
| | 1.03.12.2.04 | **Koordinasi dan Sinkronisasi Pengendalian Pemanfataan Ruang Daerah Kabupaten/Kota** | | | | | | | | | | | | | | | |
| | 1.03.12.2.04.02 | Koordinasi dan Sinkronisasi Penertiban dan Penegakan Hukum bidang Penataan Ruang | Jumlah Kegiatan Koordinasi dan Sinkronisasi Penertiban dan Penegakan Hukum bidang Penataan Ruang | | | | | 1 | Kgt | 199.999.900 | 93,43 | 186.855.000 | 93,43 | 0,93 | 93,43 | 186.855.000 | |
| **4** | **1.03-02** | **PROGRAM PENGELOLAAN SUMBER DAYA AIR (SDA)** | Jumlah pendayagunaan sumber daya air | **149** | **60.010.877.000** | **63** | **13.216.278.983** | **100** | | **4.002.380.060** | **0,93** | **3.708.251.759** | **0,01** | **0,93** | **63,56** | **16.924.530.742** | |
| | 1.03-02.01 | **Pengelolaan SDA dan Bangunan Pengaman Pantai pada Wilayah Sungai (WS) dalam 1 (Satu) Daerah Kabupaten/Kota** | | | | | | | | | | | | | | | |

| NO | Kode | PROGRAM / KEGIATAN | INDIKATOR KINERJA PROGRAM (OUTCOME) / KEGIATAN (OUTPUT) | CAPAIAN KINERJA RPJMD TAHUN 2018 s/d 2022 | | REALISASI CAPAIAN KINERJA RKPD s/d TAHUN 2020 | | TARGET KINERJA DAN ANGGARAN RKPD TAHUN BERJALAN YANG DI EVALUASI (2021) | | | REALISASI CAPAIAN KINERJA DAN ANGGARAN RKPD YANG DI EVALUASI (2021) | | TINGKAT CAPAIAN KINERJA DAN REALISASI ANGGARAN RKPD (%) | | REALISASI KINERJA DAN ANGGARAN RPJMD S/D 2022 | | PERANGKAT DAERAH PENANGGUNG JAWAB |
|---|---|---|---|---|---|---|---|---|---|---|---|---|---|---|---|---|---|
| 1 | 2 | 3 | 4 | 5 | | 6 | | 7 | | | 8 | | 9=8/7x100% | | 10=6+8 | | 11 |
| | | | | K | RP | K | RP | K | SATUAN | RP | K | | K | RP | K | RP | |
| | 1.03-02.01.01 | Penyusunan Rencana Teknis dan Dokumen Lingkungan Hidup untuk Konstruksi Bendungan, Embung, dan Bangunan Penampung Air Lainnya | Jumlah Rencana Teknis dan Dokumen Lingkungan Hidup untuk Konstruksi Bendungan, Danau dan Bangunan Penampung Air Lainnya yang Disusun | | | | | 1 | Dok | 1.635.645.500 | 99,61 | 1.629.227.500 | 99,61 | 1,00 | 99,61 | 1.629.227.500 | |
| | 1.03-02.01.49 | Operasi dan Pemeliharaan Embung dan Penampung Air Lainnya | Jumlah Embung dan Penampung Air Lainnya yang Dioperasikan dan Dipelihara | | | | | 3 | Unit | 349.450.560 | 98,80 | 345.261.000 | 32,93 | 0,99 | 98,80 | 345.261.000 | |
| | 1.03.02.2.02 | **Pengembangan dan Pengelolaan Sistem Irigasi Primer dan Sekunder pada Daerah Irigasi yang Luasnya dibawah 1000 Ha dalam 1 (Satu) Daerah Kabupaten/Kota** | | | | | | | | | | | | | - | - | |
| | 1.03.02.2.02.02 | Pembangunan Jaringan Irigasi Permukaan | Jumlah daerah irigasi baru | | | | | 1 | Unit | 2.017.284.000 | 85,95 | 1.733.763.259 | 85,95 | 0,86 | 85,95 | 1.733.763.259 | |
| **5** | **1.03-03** | **PROGRAM PENGELOLAAN DAN PENGEMBANGAN SISTEM PENYEDIAAN AIR MINUM** | Jumlah pendayagunaan sumber daya air | **149** | **60.010.877.000** | **63** | **13.216.278.983** | **100** | | **7.763.734.405** | **0,91** | **7.098.338.338** | **0,01** | **0,91** | **63,55** | **20.314.617.321** | |
| | 1.03.03.2.01 | **Pengelolaan dan Pengembangan Sistem Penyediaan Air Minum (SPAM) di Daerah Kabupaten/Kota** | | | | | | | | | | | | | - | - | |
| | 1.03.03.2.01.01 | Penyusunan Rencana, Kebijakan, Strategi dan Teknis SPAM | Terlaksananya Penyusunan Rencana, Kebijakan, Strategi dan Teknis SPAM | | | | | 1 | Dok | 223.979.715 | 99,65 | 223.197.000 | 99,65 | 1,00 | 99,65 | 223.197.000 | |
| | 1.03.03.2.01.04 | Pembangunan SPAM di Kawasan Perdesaan | Jumlah Pendamping Pembangunan Pamsimas III Perdesaaan | | | | | 769 | SR | 5.683.271.805 | 90,64 | 5.151.105.700 | 0,12 | 0,91 | 90,64 | 5.151.105.700 | |
| | 1.03.03.2.01.06 | Peningkatan SPAM di Kawasan Perdesaan | Jumlah SR SPAM yang ditingkatkan kawasan Perdesaan | | | | | 383 | SR | 1.606.500.085 | 92,76 | 1.490.193.100 | 0,24 | 0,93 | 92,76 | 1.490.193.100 | |
| | 1.03.03.2.01.15 | Operasi dan Pemeliharaan SPAM di Kawasan Perkotaan | Jumlah SR SPAM terpelihara di Kawasan Perkotaan | | | | | 721 | SR | 149.991.600 | 95,48 | 143.211.038 | 0,13 | 0,95 | 95,48 | 143.211.038 | |
| | 1.03.03.2.01.16 | Operasi dan Pemeliharaan SPAM di Kawasan Perdesaan | Jumlah SR SPAM terpelihara di Kawasan Perdesaan | | | | | 282 | SR | 99.991.200 | 90,64 | 90.631.500 | 0,32 | 0,91 | 90,64 | 90.631.500 | |
| **6** | **1.03-05** | **PROGRAM PENGELOLAAN DAN PENGEMBANGAN SISTEM AIR LIMBAH** | Jumlah KK memiliki sanitasi layak | **149** | **60.010.877.000** | **63** | **13.216.278.983** | **100** | | **2.443.451.900** | **1,00** | **2.442.665.000** | **0,01** | **1,00** | **63,63** | **15.658.943.983** | |
| | 1.03.05.2.01 | **Pengelolaan dan Pengembangan Sistem Air Limbah Domestik dalam Daerah Kabupaten/Kota** | | | | | | | | | | | | | | | |
| | 1.03.05.2.01.03 | Pembangunan Sistem Pengelolaan Air Limbah Terpusat Skala Kota | Jumlah Rumah Tangga yang Tersambung dengan Sistem Pengelolaan Air Limbah Domestik Terpusat Skala Kota | | | | | 128 | Unit | 2.443.451.900 | 99,97 | 2.442.665.000 | 0,78 | 1,00 | 99,97 | 2.442.665.000 | |
| **7** | **1.03-06** | **PROGRAM PENGELOLAAN DAN PENGEMBANGAN SISTEM DRAINASE** | Jumlah Pengelolaan Sistem Drainase | **149** | **60.010.877.000** | **63** | **13.216.278.983** | **100** | | **1.368.484.400** | **80,32** | **99.199.070.501.064** | **0,80** | **72.488,27** | **142,95** | **99.212.286.780.047** | |
| | 1.03-06.01 | **Pengelolaan dan pengembangan Sistem Drainase yang Terhubung Langsung dengan Sungai dalam Daerah Kabupaten/Kota** | | | | | | | | | | | | | - | - | |
| | 1.03-06.01.01 | Penyusunan Rencana, Kebijakan, Strategi dan Teknis Sistem Drainase Perkotaan | Terlaksananya Penyusunan Rencana, Kebijakan, Strategi dan Teknis Sistem Drainase Perkotaan | | | | | 1 | Dok | 300.000.000 | 99,30 | 297.914.300 | 99,30 | 0,99 | 99,30 | 297.914.300 | |
| | 1.03-06.01.12 | Pembangunan Sistem Drainase Lingkungan | Jumlah daerah irigasi baru | | | | | 1.5 | KM | 822.256.000 | 98,97 | 813.774.000 | | 0,99 | 98,97 | 813.774.000 | |

| NO | Kode | PROGRAM / KEGIATAN | INDIKATOR KINERJA PROGRAM (OUTCOME) / KEGIATAN (OUTPUT) | CAPAIAN KINERJA RPJMD TAHUN 2018 s/d 2022 | | REALISASI CAPAIAN KINERJA RKPD s/d TAHUN 2020 | | TARGET KINERJA DAN ANGGARAN RKPD TAHUN BERJALAN YANG DI EVALUASI (2021) | | | REALISASI CAPAIAN KINERJA DAN ANGGARAN RKPD YANG DI EVALUASI (2021) | | TINGKAT CAPAIAN KINERJA DAN REALISASI ANGGARAN RKPD (%) | | REALISASI KINERJA DAN ANGGARAN RPJMD S/D 2022 | | PERANGKAT DAERAH PENANGGUNG JAWAB |
|---|---|---|---|---|---|---|---|---|---|---|---|---|---|---|---|---|---|
| 1 | 2 | 3 | 4 | 5 | | 6 | | 7 | | | 8 | | 9=8/7x100% | | 10=6+8 | | 11 |
| | | | | K | RP | K | RP | K | SATUAN | RP | K | | K | RP | K | RP | |
| | 1.03-06.01.16 | Penyusunan Rencana, Kebijakan, Strategi dan Teknis Sistem Drainase Lingkungan | TerlaksananyaPenyusunan Rencana, Kebijakan, Strategi dan Teknis Sistem Drainase Lingkungan | | | | | 1 | Dok | 246.228.400 | 100,00 | 246.228.400 | 100,00 | 1,00 | 100,00 | 246.228.400 | |
| **8** | **1.03-07** | **PROGRAM PENGEMBANGAN PERMUKIMAN** | Persentase pengembangan pemukiman | **500** | **19.282.808.000** | **251** | **3.454.222.200** | **100** | | **2.588.389.015** | **70,00** | **66.130.953.037.372** | **0,70** | **25.549,08** | **321,35** | **66.134.407.259.572** | |
| | 1.03.07.2.01 | **Penyelenggaraan Infrastruktur pada Permukiman di Daerah Kabupaten/Kota** | | | | | | | | | | | | | - | - | |
| | 1.03.07.2.01.01 | Pembangunan dan Pengembangan Infrastruktur Kawasan Permukiman di Daerah Kab/Kota | Jumlah Insfrastruktur Kawasan Pemungkiman di Daerah Kab/Kota | | | | | 1 | Kgt | 1.089.736.000 | 99,91 | 1.088.750.800 | 99,91 | 1,00 | 99,91 | 1.088.750.800 | |
| | 1.03.07.2.01.02 | Pemanfaatan dan Pemeliharaan Infrastruktur Kawasan Permukiman di Daerah Kab/Kota | Jumlah Sistem Jaringan Prasarana dan Sarana Permukiman yang Dipelihara di Kawasan Strategis Daerah Kabupaten/Kota | | | | | 1 | Unit | 1.498.653.015 | 98,58 | 1.477.305.812 | 98,58 | 0,99 | 98,58 | 1.477.305.812 | |
| **9** | **1.03-08** | **PROGRAM PENATAAN BANGUNAN GEDUNG** | Jumlah sarana dan prasarana | **500** | **211.398.595.800** | **251** | **42.279.719.160** | **100** | | **42.279.719.160** | **77,00** | **33.064.193.490.380** | **0,77** | **782,03** | **328,35** | **33.106.473.209.540** | |
| | 1.03.08.2.01 | **Penyelenggaraan Bangunan Gedung di Wilayah Daerah Kabupaten/Kota, Pemberian Izin Mendirikan Bangunan (IMB) dan Sertifikat Laik Fungsi Bangunan Gedung** | | | | | | | | | | | | | - | - | |
| | 1.03.08.2.01.02 | Perencanaan, Pembangunan, Pengawasan dan Pemanfaatan, Rehabilitasi, Renovasi, Ubahsuai, serta Pemeliharaan dan Perawatan Bangunan Gedung Daerah Kabupaten/Kota | Jumlah Dokumen Perencanaan, Pembangunan, Pengawasan dan Pemanfaatan Bangunan Gedung Daerah Kabupaten/Kota | | | | | 10 | Dok | 33.253.855.410 | 64,00 | 33.055.170.862.380 | 6,40 | 994,03 | 64,00 | 33.055.170.862.380 | |
| | 1.03.08.2.01.12 | Rehabilitasi, Renovasi dan Ubahsuai Bangunan Gedung untuk Kepentingan Strategis Daerah Kabupaten/Kota | Jumlah Rehabilitasi, Renovasi dan Bangunan Gedung untuk Kepentingan Strategi Dearah Kb/Kota | | | | | 5 | Unit | 6.740.101.200 | 100,00 | 6.740.094.600 | 20,00 | 1,00 | 100,00 | 6.740.094.600 | |
| | 1.03.08.2.01.13 | Pemeliharaan dan Perawatan Bangunan Gedung Daerah Kabupaten/Kota | Jumlah Bangunan Gedung Daerah Kabupaten/Kota yang Dilakukan Pemeliharaan dan Perawatan | | | | | 5 | Dok | 2.285.762.550 | 82,54 | 2.282.533.400 | 16,51 | 1,00 | 82,54 | 2.282.533.400 | |
| **JUMLAH ANGGARAN DAN REALISASI DARI SELURUH PROGRAM** | | | | | | | | | | 225.928.997.376 | | 33.243.903.560.037 | | | | | |

## EVALUASI HASIL PELAKSANAAN DAERAH
## PERIODE PELAKSANAAN TAHUN 2021
## KABUPATEN TULANG BAWANG BARAT

**SKPD : Dinas Perumahan, Kawasan Permukiman & Pertanahan** **TC.19**

| NO | Kode | PROGRAM / KEGIATAN | INDIKATOR KINERJA PROGRAM (OUTCOME) / KEGIATAN (OUTPUT) | CAPAIAN KINERJA RPJMD PADA TAHUN 2018 s/d 2022 | | REALISASI CAPAIAN KINERJA RENSTRA PERANGKAT DAERAH S/D RENJA PD TAHUN LALU (2020) | | TARGET KINERJA DAN ANGGARAN RENJA TAHUN BERJALAN YANG DI EVALUASI (2021) | | | REALISASI CAPAIAN KINERJA DAN ANGGARAN RKPD YANG DI EVALUASI (2021) | | TINGKAT CAPAIAN KINERJA DAN REALISASI ANGGARAN RKPD (%) | | REALISASI KINERJA DAN ANGGARAN RPJMD S/D 2022 | | PERANGKAT DAERAH PENANGGUNG JAWAB |
|---|---|---|---|---|---|---|---|---|---|---|---|---|---|---|---|---|---|
| 1 | 2 | 3 | 4 | 5 | | 6 | | 7 | | | 8 | | 9=8/7x100% | | 10=6+8 | | 11 |
| | | | | K | RP | K | RP | K | SATUAN | RP | K | RP | K | RP | K | RP | |
| 1 | **X.XX-01** | **PROGRAM PENUNJANG URUSAN PEMERINTAHAN DAERAH** | Persentase Ketersediaan Pelayanan Penunjang Urusan Pemerintahan | **320** | **12.862.206.000** | **95** | **6.332.649.075** | **100** | | **2.735.481.625** | **0,98** | **2.676.336.902** | **0,01** | **0,98** | **96** | **9.008.985.977** | PERKIMTA |
| | X.XX.01.2.01 | **Perencanaan, Penganggaran, dan Evaluasi Kinerja Perangkat Daerah** | | | | | | | | | | | | | | - | |
| | X.XX.01.2.01.02 | Koordinasi dan Penyusunan Dokumen RKA-SKPD | Jumlah Kegiatan Koordinasi dan Penyusunan Dokumen RKA-SKPD | | | | | 1 | Dok | 5.196.000 | 100 | 5.196.000 | 100 | 1,00 | 100 | 5.196.000 | |
| | X.XX.01.2.01.03 | Koordinasi dan Penyusunan Dokumen Perubahan RKA-SKPD | Jumlah Kegiatan Koordinasi dan Penyusunan Dokumen Perubahan RKA-SKPD | | | | | 1 | Dok | 5.196.000 | 100 | 5.196.000 | 100 | 1,00 | 100 | 5.196.000 | |
| | X.XX.01.2.01.04 | Koordinasi dan Penyusunan DPA-SKPD | Jumlah Kegiatan Koordinasi dan Penyusunan DPA-SKPD | | | | | 1 | Dok | 5.638.300 | 100 | 5.638.200 | 100 | 1,00 | 100 | 5.638.200 | |
| | X.XX.01.2.01.07 | Evaluasi Kinerja Perangkat Daerah | Berjalannya evaluasi kinerja di lingkup dinas kesehatan dan jajarannya | | | | | 100 | | 6.128.000 | 100 | 6.128.000 | 1,00 | 1,00 | 100 | 6.128.000 | |
| | X.XX.01.2.02 | **Administrasi Keuangan Perangkat Daerah** | | | | | | | | | | | | | | - | |
| | X.XX.01.2.02.01 | Penyediaan Gaji dan Tunjangan ASN | Jumlah Orang yang Menerima Gaji dan Tunjangan ASN | | | | | 12 | Bln | 1.964.046.925 | 97,96 | 1.923.887.558 | 8,16 | 0,98 | 98 | 1.923.887.558 | |
| | X.XX.01.2.02.03 | Pelaksanaan Penatausahaan dan Pengujian/Verifikasi Keuangan SKPD | Jumlah Dokumen Penatausahaan dan Pengujian/Verifikasi Keuangan SKPD | | | | | 12 | Bln | 113.730.000 | 92,640 | 105.360.000 | 7,72 | 0,93 | 93 | 105.360.000 | |
| | X.XX.01.2.02.07 | Koordinasi dan Penyusunan Laporan Keuangan Bulanan/Triwulan/Semesteran SKPD | Jumlah Kegiatan Koordinasi dan Penyusunan Laporan Keuangan Bulanan/Triwulan/Semesteran SKPD | | | | | 3 | Dok | 8.038.000 | 100,00 | 8.038.000 | 33,33 | 1,00 | 100 | 8.038.000 | |
| | X.XX.01.2.06 | **Administrasi Umum Perangkat Daerah** | | | | | | | | | | | | | | - | |
| | X.XX.01.2.06.02 | Penyediaan Peralatan dan Perlengkapan Kantor | Jumlah Paket Peralatan dan Perlengkapan kantor yang disediakan | | | | | 12 | Thn | 8.888.400 | 99,99 | 8.887.900 | 8,33 | 1,00 | 100 | 8.887.900 | |
| | X.XX.01.2.06.04 | Penyediaan Bahan Logistik Kantor | Jumlah Bahan Logistik Kantor yang disediakan | | | | | 12 | Thn | 120.468.000 | 91,86 | 110.666.000 | 7,66 | 0,92 | 92 | 110.666.000 | |
| | X.XX.01.2.06.09 | Penyelenggaraan Rapat Koordinasi dan Konsultasi SKPD | Jumlah Laporan Penyelenggaraan Rapat Koordinasi dan Konsultasi | | | | | 12 | Thn | 36.526.000 | 100,00 | 36.526.000 | 8,33 | 1,00 | 100 | 36.526.000 | |
| | X.XX.01.2.07 | **Pengadaan Barang Milik Daerah Penunjang Urusan Pemerintah Daerah** | | | | | | | | | | | | | | - | |
| | X.XX.01.2.07.06 | Pengadaan Peralatan dan Mesin Lainnya | Jumlah Unit Peralatan dan Mesin lainnya yang dipelihara | | | | | 9 | Unit | 114.000.000 | 99,82 | 113.800.000 | 11,09 | 1,00 | 100 | 113.800.000 | |
| | X.XX.01.2.08 | **Penyediaan Jasa Penunjang Urusan Pemerintahan Daerah** | | | | | | | | | | | | | | - | |
| | X.XX.01.2.08.02 | Penyediaan Jasa Komunikasi, Sumber Daya Air dan Listrik | Jumlah Laporan Penyediaan Jasa Komunikasi, Sumber Daya Air dan Listrik yang Disediakan | | | | | 12 | Thn | 27.600.000 | 97,78 | 26.987.244 | 8,15 | 0,98 | 98 | 26.987.244 | |
| | X.XX.01.2.08.06 | Pemeliharaan Peralatan dan Mesin Lainnya | Jumlah Unit Peralatan dan Mesin lainnya yang dipelihara | | | | | 12 | Thn | 229.800.000 | 100,00 | 229.800.000 | 8,33 | 1,00 | 100 | 229.800.000 | |
| | X.XX.01.2.09 | **Pemeliharaan Barang Milik Daerah Penunjang Urusan Pemerintahan Daerah** | | | | | | | | | | | | | | - | |

| NO | Kode | PROGRAM / KEGIATAN | INDIKATOR KINERJA PROGRAM (OUTCOME) / KEGIATAN (OUTPUT) | CAPAIAN KINERJA RPJMD PADA TAHUN 2018 s/d 2022 | | REALISASI CAPAIAN KINERJA RENSTRA PERANGKAT DAERAH S/D RENJA PD TAHUN LALU (2020) | | TARGET KINERJA DAN ANGGARAN RENJA TAHUN BERJALAN YANG DI EVALUASI (2021) | | | REALISASI CAPAIAN KINERJA DAN ANGGARAN RKPD YANG DI EVALUASI (2021) | | TINGKAT CAPAIAN KINERJA DAN REALISASI ANGGARAN RKPD (%) | | REALISASI KINERJA DAN ANGGARAN RPJMD S/D 2022 | | PERANGKAT DAERAH PENANGGUNG JAWAB |
|---|---|---|---|---|---|---|---|---|---|---|---|---|---|---|---|---|---|
| 1 | 2 | 3 | 4 | 5 | | 6 | | 7 | | | 8 | | 9=8/7x100% | | 10=6+8 | | 11 |
| | | | | K | RP | K | RP | K | SATUAN | RP | K | RP | K | RP | K | RP | |
| | X.XX.01.2.09.02 | Penyediaan Jasa Pemeliharaan, Biaya Pemeliharaan, Pajak dan Perizinan Kendaraan Dinas Operasional atau Lapangan | Jumlah Jasa Pemeliharaan, Biaya Pemeliharaan, Pajak dan Perizinan Kendaraan Dinas Operasional atau Lapangan | | | | | 2 | Unit | 86.856.000 | 100,00 | 86.856.000 | 50,00 | 1,00 | 100 | 86.856.000 | |
| | X.XX.01.2.09.06 | Pemeliharaan Peralatan dan Mesin Lainnya | Jumlah Unit Peralatan dan Mesin lainnya yang dipelihara | | | | | 2 | Unit | 3.370.000 | 100,00 | 3.370.000 | 50,00 | 1,00 | 100 | 3.370.000 | |
| **2** | **1.04-02** | **PROGRAM PENGEMBANGAN PERUMAHAN** | warga negara korban bencana memperoleh fasilitasi penyediaan rumah yang layak huni | **300** | **311.015.000** | **156** | **62.203.000** | **100** | | **62.203.000** | **0,99** | **61.701.100** | **0,01** | **0,99** | **157** | **123.904.100** | PERKIMTA |
| | 1.04.02.2.03 | **Pembangunan dan Rehabilitasi Rumah Korban Bencana atau Relokasi Program Kabupaten/Kota** | | | | | | | | | | | | | | - | |
| | 1.04.02.2.03.02 | Penyusunan Site Plan dan/atau Detail Engineering Design (DED) bagi Rumah Korban Bencana atau Relokasi Program Kabupaten/Kota | Jumlah Site Plan dan/atau Detaile Engineering Design (DED) bagi Rumah Korban Bencana atau Relokasi Progam Kabupaten/Kota | | | | | 1 | Kgt | 62.203.000 | 99,19 | 61.701.100 | 99,19 | 0,99 | 99 | 61.701.100 | |
| **3** | **1.04-03** | **PROGRAM KAWASAN PERMUKIMAN** | Persentase penurunan kawasan | **300** | **4.300.154.000** | **85** | **950.250.000** | **100** | | **860.219.300** | **0,99** | **855.712.800** | 0,01 | 0,99 | **86** | 1.805.962.800 | |
| | 1.04.03.2.02 | **Penataan dan Peningkatan Kualitas Kawasan Permukiman Kumuh dengan Luas di Bawah 10 (sepuluh) Ha** | | | | | | | | | | | | | | - | |
| | 1.04.03.2.02.01 | Survei dan Penetapan Lokasi Permukiman Kumuh | Jumlah Hasil Survey dan Penetapan Lokasi Perumaham dan Pemukiman Kumuh | | | | | 1 | Dok | 55.000.000 | 100,00 | 55.000.000 | 100,00 | 1,00 | 100 | 55.000.000 | |
| | 1.04.03.2.02.02 | Penyusunan Rencana Pencegahanndan Peningkatan Kualitas Perumahan Kumuh dan Pemukiman Kumuh | Jumlah Dokumen Rencana Pencegahanndan Peningkatan Kualitas Perumahan Kumuh dan Pemukiman Kumuh | | | | | 1 | Dok | 549.635.000 | 99,18 | 545.133.500 | 99,18 | 0,99 | 99 | 545.133.500 | |
| | 1.04.03.2.03 | **Peningkatan Kualitas Kawasan Permukiman Kumuh dengan Luas di Bawah 10 (sepuluh) Ha** | | | | | | | | | | | | | | - | |
| | 1.04.03.2.03.02 | Perbaikan Rumah Tidak Layak Huni | Jumlah rumah Tidak Layak Huni yang diperbaiki | | | | | 1 | Kgt | 255.584.300 | 100,00 | 255.579.300 | 100,00 | 1,00 | 100 | 255.579.300 | |
| **4** | **1.04-05** | **PROGRAM PENINGKATAN PRASARANA, SARANA DAN UTILITAS UMUM (PSU)** | Persentase PSU dibangun di kawasan permukiman sesuai kebutuhan | **320** | **19.717.500.000** | **80** | **3.943.500.000** | **100** | | **3.943.500.000** | **0,95** | **3.729.617.200** | **0,01** | **0,95** | **81** | **7.673.117.200** | |
| | 1.04.05.2.01 | **Urusan Penyelenggaraan PSU Perumahan** | | | | | | | | | | | | | | - | |
| | 1.04.05.2.01.02 | Penyediaan Prasarana, Sarana, dan Utilitas Umum di Perumahan untuk Menunjang Fungsi Hunian | Terpeliharanya taman yang ada di Kabupaten Tulang Bawang Barat, Tersedianya Jalur Hijau di Kecamatan Tulang Bawang Tengah, Taman di Kantor Bersama, Taman dan Joging Track Di Dayamurni, dan Lampu Penerangan di Kawasan Pemukiman di Kecamatan Tulang Bawang Tengah | | | | | 12 | Bln | 3.943.500.000 | 94,58 | 3.729.617.200 | 7,88 | 0,95 | 95 | 3.729.617.200 | |
| **5** | **2.10-04** | **PROGRAM PENYELESAIAN SENGKETA TANAH GARAPAN** | Peresentase Kasus Penyelesain Masalah Sengketa Tanah | **350** | **973.780.000** | **75** | **154.756.000** | **100** | | **43.199.000** | **1,00** | **43.139.000** | **0,01** | **1,00** | **76** | **197.895.000** | |
| | 2.10.04.2.01 | **Penyelesaian Sengketa Tanah Garapan dalam Daerah Kabupaten/Kota.** | | | | | | | | | | | | | | - | |
| | 2.10.04.2.01.02 | Mediasi Penyelesaian Sengketa Tanah Garapan dalam 1 (Satu) Daerah Kabupaten/Kota. | Hasil Jumlah Berita Acara Hasil Mediasi Penyelesaian Kasus Sengketa dan Konflik Tanah Garapan dalam 1 (satu) Daerah Kab/Kota | | | | 773.780.000 | 1 | Kgt | 43.199.000 | 99,86 | 43.139.000 | 99,86 | 1,00 | 100 | 816.919.000 | |

| NO | Kode | PROGRAM / KEGIATAN | INDIKATOR KINERJA PROGRAM (OUTCOME) / KEGIATAN (OUTPUT) | CAPAIAN KINERJA RPJMD PADA TAHUN 2018 s/d 2022 | | REALISASI CAPAIAN KINERJA RENSTRA PERANGKAT DAERAH S/D RENJA PD TAHUN LALU (2020) | | TARGET KINERJA DAN ANGGARAN RENJA TAHUN BERJALAN YANG DI EVALUASI (2021) | | | REALISASI CAPAIAN KINERJA DAN ANGGARAN RKPD YANG DI EVALUASI (2021) | | TINGKAT CAPAIAN KINERJA DAN REALISASI ANGGARAN RKPD (%) | | REALISASI KINERJA DAN ANGGARAN RPJMD S/D 2022 | | PERANGKAT DAERAH PENANGGUNG JAWAB |
|---|---|---|---|---|---|---|---|---|---|---|---|---|---|---|---|---|---|
| 1 | 2 | 3 | 4 | 5 | | 6 | | 7 | | | 8 | | 9=8/7x100% | | 10=6+8 | | 11 |
| | | | | K | RP | K | RP | K | SATUAN | RP | K | RP | K | RP | K | RP | |
| 6 | **2.10-05** | **PROGRAM PENYELESAIAN GANTI KERUGIAN DAN SANTUNAN TANAH UNTUK PEMBANGUNAN** | Persentase Luas Penyelesaian Pembebasan Lahan dan Pembayaran Ganti Rugi Tanah dan Bangunan | **350** | **49.812.220.000** | **70** | **9.962.444.000** | **100** | | **9.962.444.000** | **0,99** | **9.875.420.880** | **0,01** | **0,99** | **71** | **19.837.864.880** | |
| | 2.10.05.2.01 | **Penyelesaian Masalah Ganti Kerugian dan Santunan Tanah untuk Pembangunan oleh Pemerintah Daerah Kabupaten/Kota** | | | | | | | | | | | | | | - | |
| | 2.10.05.2.01.01 | Penetapan Daftar Masyarakat Penerima Santunan Tanah dalam 1 (satu) Daerah Kabupaten/Kota | Jumlah Keputusan Bupati/Wali Kota Tentang Penetapan Satuan Tanah | | | | | 1 | Dok | 2.928.455.000 | 98,19 | 2.875.387.300 | 98,19 | 0,98 | 98 | 2.875.387.300 | |
| | 2.10.05.2.01.02 | Koordinasi dan Sinkronisasi Penyelesaian Masalah Ganti Kerugian dan Santunan Tanah untuk Pembangunan oleh Pemerintah Daerah Kabupaten/Kota | Jumlah Dokumen Koordinasi dan Singkronisasi Penyelesaian Masalah Ganti Kerugian dan SatuannTanah Untuk Pembangunan oleh Pemerintahan Daerah Kab/Kota | | | | | 103 M2 | Persil | 7.033.989.000 | 99,52 | 7.000.033.580 | | 1,00 | 100 | 7.000.033.580 | |
| **JUMLAH ANGGARAN DAN REALISASI DARI SELURUH PROGRAM** | | | | | | | | | | 17.607.046.925 | | 17.241.927.882 | | | | | |

## EVALUASI HASIL PELAKSANAAN DAERAH
## PERIODE PELAKSANAAN TAHUN 2021
## KABUPATEN TULANG BAWANG BARAT

**SKPD : Satuan Polisi Pamong Praja**

**TC.19**

| NO | Kode | PROGRAM / KEGIATAN | INDIKATOR KINERJA PROGRAM (OUTCOME) / KEGIATAN (OUTPUT) | CAPAIAN KINERJA RPJMD PADA TAHUN 2018 s/d 2022 | | REALISASI CAPAIAN KINERJA RENSTRA PERANGKAT DAERAH S/D RENJA PD TAHUN LALU (2020) | | TARGET KINERJA DAN ANGGARAN RENJA TAHUN BERJALAN YANG DI EVALUASI (2021) | | | REALISASI CAPAIAN KINERJA DAN ANGGARAN RKPD YANG DI EVALUASI (2021) | | TINGKAT CAPAIAN KINERJA DAN REALISASI ANGGARAN RKPD (%) | | REALISASI KINERJA DAN ANGGARAN RPJMD S/D 2022 | | PERANGKAT DAERAH PENANGGUNG JAWAB |
|---|---|---|---|---|---|---|---|---|---|---|---|---|---|---|---|---|---|
| 1 | 2 | 3 | 4 | 5 | | 6 | | 7 | | | 8 | | 9=8/7x100% | | 10=6+8 | | 11 |
| | | | | K | RP | K | RP | K | SATUAN | RP | K | RP | K | RP | K | RP | |
| 1 | X.XX-01 | **PROGRAM PENUNJANG URUSAN PEMERINTAHAN DAERAH** | Persentase Penunjang Urusan Pemerintah Daerah yang Dilaksankan | **500** | **341.403.111.000** | **90** | **7.013.550.000** | **100** | | **2.682.636.761** | **0,98** | **2.618.479.175** | **0,01** | **0,98** | **90,98** | **9.632.029.175** | POL PP |
| | X.XX.01.2.02 | **Administrasi Keuangan Perangkat Daerah** | | | | | | | | | | | | | | | |
| | X.XX.01.2.02.01 | Penyediaan Gaji dan Tunjangan ASN | Jumlah Orang yang Menerima Gaji dan Tunjangan ASN | | | | | 12 | Bln | 1.496.612.761 | 98 | 1.461.958.728 | 8,14 | 0,98 | 97,68 | 1.461.958.728 | |
| | X.XX.01.2.02.03 | Pelaksanaan Penatausahaan dan Pengujian/Verifikasi Keuangan SKPD | Jumlah Dokumen Penatausahaan dan Pengujian/Verifikasi Keuangan SKPD | | | | | 50 | Dok | 92.006.000 | 88 | 81.325.695 | 1,77 | 0,88 | 88,39 | 81.325.695 | |
| | X.XX.01.2.05 | **Administrasi Kepegawaian Perangkat Daerah** | | | | | | | | | | | | | | | |
| | X.XX.01.2.05.09 | Pendidikan dan Pelatihan Pegawai Berdasarkan Tugas dan Fungsi | Jumlah Pegawai Berdasarkan Tugas dan Fungsi yang Mengikuti Pendidikan dan Pelatihan | | | | | 1 | Org | 17.000.000 | 100 | 16.950.000 | 99,71 | 1,00 | 100 | 16.950.000 | |
| | X.XX.01.2.06 | **Administrasi Umum Perangkat Daerah** | | | | | | | | | | | | | | | |
| | X.XX.01.2.06.02 | Penyediaan Peralatan dan Perlengkapan Kantor | Jumlah Paket Peralatan dan Perlengkapan Kantor yang Disediakan | | | | | 12 | Bln | 27.726.000 | 100 | 27.726.000 | 8,33 | 1,00 | 100 | 27.726.000 | |
| | X.XX.01.2.06.04 | Penyediaan Bahan Logistik Kantor | Jumlah Paket Bahan Logistik Kantor yang Disediakan | | | | | 12 | Bln | 709.104.000 | 98 | 695.518.000 | 8,17 | 0,98 | 98,08 | 695.518.000 | |
| | X.XX.01.2.06.05 | Penyediaan Barang Cetakan dan Penggandaan | Jumlah Paket Barang Cetakan dan Penggandaan yang Disediakan | | | | | 12 | Bln | 15.210.000 | 100 | 15.210.000 | 8,33 | 1,00 | 100 | 15.210.000 | |
| | X.XX.01.2.06.09 | Penyelenggaraan Rapat Koordinasi dan Konsultasi SKPD | Jumlah Laporan Penyelenggaraan Rapat Koordinasi dan Konsultasi SKPD | | | | | 12 | Bln | 43.108.000 | 100 | 43.088.000 | 8,33 | 1,00 | 100 | 43.088.000 | |
| | X.XX.01.2.08 | **Penyediaan Jasa Penunjang Urusan Pemerintahan Daerah** | | | | | | | | | | | | | | | |
| | X.XX.01.2.08.02 | Penyediaan Jasa Komunikasi, Sumber Daya Air dan Listrik | Jumlah Laporan Penyediaan Jasa Komunikasi, Sumber Daya Air dan Listrik yang Disediakan | | | | | 12 | Bln | - | | | 0,00 | | 0 | - | |
| | X.XX.01.2.08.04 | Penyediaan Jasa Pelayanan Umum Kantor | Jumlah Laporan Penyediaan Jasa PelayananUmum Kantor yang Disediakan | | | | | 3 | Org | 160.200.000 | 100 | 160.200.000 | 33,33 | 1,00 | 100 | 160.200.000 | |
| | X.XX.01.2.09 | **Pemeliharaan Barang Milik Daerah Penunjang Urusan Pemerintahan Daerah** | | | | | | | | | | | | | | | |
| | X.XX.01.2.09.02 | Penyediaan Jasa Pemeliharaan, Biaya Pemeliharaan, Pajak dan Perizinan Kendaraan Dinas Operasional atau Lapangan | Jumlah Kendaraan Dinas Operasional atau Lapangan yang Dipelihara dan dibayarkan Pajak dan Perizinannya | | | | | 4 | Unit | 111.670.000 | 95 | 106.502.752 | 23,84 | 0,95 | 95,37 | 106.502.752 | |

| NO | Kode | PROGRAM / KEGIATAN | INDIKATOR KINERJA PROGRAM (OUTCOME) / KEGIATAN (OUTPUT) | CAPAIAN KINERJA RPJMD PADA TAHUN 2018 s/d 2022 | | REALISASI CAPAIAN KINERJA RENSTRA PERANGKAT DAERAH S/D RENJA PD TAHUN LALU (2020) | | TARGET KINERJA DAN ANGGARAN RENJA TAHUN BERJALAN YANG DI EVALUASI (2021) | | | REALISASI CAPAIAN KINERJA DAN ANGGARAN RKPD YANG DI EVALUASI (2021) | | TINGKAT CAPAIAN KINERJA DAN REALISASI ANGGARAN RKPD (%) | | REALISASI KINERJA DAN ANGGARAN RPJMD S/D 2022 | | PERANGKAT DAERAH PENANGGUNG JAWAB |
|---|---|---|---|---|---|---|---|---|---|---|---|---|---|---|---|---|---|
| 1 | 2 | 3 | 4 | 5 | | 6 | | 7 | | | 8 | | 9=8/7x100% | | 10=6+8 | | 11 |
| | | | | K | RP | K | RP | K | SATUAN | RP | K | RP | K | RP | K | RP | |
| | X.XX.01.2.09.10 | Pemeliharaan/Rehabilitasi Sarana dan Prasarana Gedung Kantor atau Bangunan Lainnya | Jumlah Sarana dan Prasarana Gedung Kantor atau Bangunan Lainnya yang Dipelihara/Direhabilitasi | | | | | 1 | Paket | 10.000.000 | 100 | 10.000.000 | 100,00 | 1,00 | 100 | 10.000.000 | |
| **2** | **1.05-02** | **PROGRAM PENINGKATAN KETENTERAMAN DAN KETERTIBAN UMUM** | meningkatnya keamanan dan kenyamanan lingkungan | **500** | **7.317.675.000** | **90** | **1.551.800.000** | **100** | | **3.289.400.000** | **1,00** | **3.289.400.000** | **0,01** | **1,00** | **91,00** | **4.841.200.000** | POL PP |
| | 1.05.02.2.01 | **Penanganan Gangguan Ketenteraman dan Ketertiban Umum dalam 1 (Satu) Daerah Kabupaten/Kota** | | | | | | | | | | | | | | | |
| | 1.05.02.2.01.01 | Pencegahan Gangguan Ketentraman dan Ketertiban Umum melalui Deteksi Dini dan Cegah | Jumlah Kasus Gangguan Ketenteraman dan Ketertiban Umum yang Dicegah Melalui Deteksi Dini dan Cegah Dini,Pembinaan dan Penyuluhan, Pelaksanaan Patroli, Pengamanan,dan Pengawalan | | | | | 12 | Bln | 3.021.400.000 | 100 | 3.021.400.000 | 8,33 | 1,00 | 100 | 3.021.400.000 | |
| | 1.05.02.2.01.02 | Penindakan atas Gangguan Ketenteraman dan Ketertiban Umum Berdasarkan Perda dan Perdata Melalui Penertiban dan Penanganan Unjuk Rasa dan Kerusuhan Massa | Jumlah Kasus Gangguan Ketenteraman dan Ketertiban Umum berdasarkan Perda dan Perkada Melalui Penertiban dan Penanganan Unjuk Rasa dan Kerusuhan Massa yang Dilakukan Penindakan | | | | | 12 | Bln | 28.000.000 | 100 | 28.000.000 | 8,33 | 1,00 | 100 | 28.000.000 | |
| | 1.05.02.2.01.04 | Pemberdayaan Perlindungan Masyarakat dalam rangka Ketentraman dan Ketertiban Umum | Jumlah Dokumen yang Memuat Hasil Pemberdayaan Perlindungan Masyarakat dalam rangka Ketenteraman dan Ketertiban Umum | | | | | 12 | Bln | 35.000.000 | 100 | 35.000.000 | 8,33 | 1,00 | 100 | 35.000.000 | |
| | 1.05.02.2.01.06 | Kerjasama antar Lembaga dan Kemitraan dalam Teknik Pencegahan dan Penanganan Gangguan Ketentraman dan Ketertiban Umum | Jumlah Dokumen Hasil Pelaksanaan Kerja Sama antar Lembaga dan Kemitraan dalam Teknik Pencegahan Kejahatan | | | | | 12 | Bln | 30.000.000 | 100 | 30.000.000 | 8,33 | 1,00 | 100 | 30.000.000 | |
| | 1.05.02.2.02 | **Penegakan Peraturan Daerah Kabupaten/Kota dan Peraturan Bupati/Wali Kota** | | | | | | | | | | | | | | | |
| | 1.05.02.2.02.02 | Pengawasan atas Kepatuhan terhadap Pelaksanaan Peraturan Daerah dan Peraturan Bupati/Wali Kota | Jumlah Laporan Hasil Pelaksanaan Pengawasan yang Dilakukan Terhadap Kepatuhan Terhadap Pelaksanaan Peraturan Daerah dan Peraturan Bupati/Wali Kota | | | | | 1 | Keg | 20.000.000 | 100 | 20.000.000 | 100,00 | 1,00 | 100 | 20.000.000 | |
| | 1.05.02.2.02.03 | Penanganan atas Pelanggaran Peraturan Daerah dan Peraturan Peraturan Bupati/Walikota | Jumlah Laporan Pelaksanaan Penanganan Atas Pelanggaran Peraturan Daerah dan Peraturan Gubernur yang Dapat Ditangani Sesuai SOP | | | | | 1 | Keg | 155.000.000 | 100 | 155.000.000 | 100,00 | 1,00 | 100 | 155.000.000 | |
| **JUMLAH ANGGARAN DAN REALISASI DARI SELURUH PROGRAM** | | | | | | | | | | 5.972.036.761 | | 5.907.879.175 | | | | | |

## EVALUASI HASIL PELAKSANAAN DAERAH
## PERIODE PELAKSANAAN TAHUN 2021
## KABUPATEN TULANG BAWANG BARAT

**SKPD : Dinas Pemadam Kebakaran** **TC.19**

| NO | Kode | PROGRAM / KEGIATAN | INDIKATOR KINERJA PROGRAM (OUTCOME) / KEGIATAN (OUTPUT) | CAPAIAN KINERJA RPJMD PADA TAHUN 2018 s/d 2022 | | REALISASI CAPAIAN KINERJA RENSTRA PERANGKAT DAERAH S/D RENJA PD TAHUN LALU (2020) | | TARGET KINERJA DAN ANGGARAN RENJA TAHUN BERJALAN YANG DI EVALUASI (2021) | | | REALISASI CAPAIAN KINERJA DAN ANGGARAN RKPD YANG DI EVALUASI (2021) | | TINGKAT CAPAIAN KINERJA DAN REALISASI ANGGARAN RKPD (%) | | REALISASI KINERJA DAN ANGGARAN RPJMD S/D 2022 | | PERANGKAT DAERAH PENANGGUNG JAWAB |
|---|---|---|---|---|---|---|---|---|---|---|---|---|---|---|---|---|---|
| 1 | 2 | 3 | 4 | 5 | | 6 | | 7 | | | 8 | | 9=8/7x100% | | 10=6+8 | | 11 |
| | | | | K | RP | K | RP | K | SATUAN | RP | K | RP | K | RP | K | RP | |
| 1 | X.XX-01 | **PROGRAM PENUNJANG URUSAN PEMERINTAHAN DAERAH** | Persentase Penunjang Urusan Pemerintah Daerah yang Dilaksankan | **500** | **341.403.111.000** | **75** | **425.694.230** | **100** | | **2.195.447.450** | **0,98** | **2.149.125.236** | **0,01** | **0,98** | **76** | **2.574.819.466** | DAMKAR |
| | X.XX.01.2.02 | **Administrasi Keuangan Perangkat Daerah** | | | | | | | | | | | | | | | |
| | X.XX.01.2.02.01 | Penyediaan Gaji dan Tunjangan ASN | Jumlah Orang yang Menerima Gaji dan Tunjangan ASN | | | | | 12 | Bln | 1.206.077.450 | 96,27 | 1.161.065.236 | 8,02 | 0,96 | 96 | 1.161.065.236 | |
| | X.XX.01.2.02.03 | Pelaksanaan Penatausahaan dan Pengujian/Verifikasi Keuangan SKPD | Jumlah Dokumen Penatausahaan dan Pengujian/Verifikasi Keuangan SKPD | | | | | 12 | Bln | 86.670.000 | 99,79 | 86.490.000 | 8,32 | 1,00 | 100 | 86.490.000 | |
| | X.XX.01.2.05 | **Administrasi Kepegawaian Perangkat Daerah** | | | | | | | | | | | | | | | |
| | X.XX.01.2.05.02 | Pengadaan Pakaian Dinas Beserta Atribut Kelengkapannya | Jumlah Paket Pakaian Dinas beserta Atribut Kelengkapan | | | | | 12 | Stel | 9.000.000 | 100 | 9.000.000 | 8,33 | 1,00 | 100 | 9.000.000 | |
| | X.XX.01.2.06 | **Administrasi Umum Perangkat Daerah** | | | | | | | | | | | | | | | |
| | X.XX.01.2.06.02 | Penyediaan Peralatan dan Perlengkapan Kantor | Jumlah Paket Peralatan dan Perlengkapan Kantor yang Disediakan | | | | | 1 | Unit | 13.342.000 | 99,76 | 13.310.000 | 99,76 | 1,00 | 100 | 13.310.000 | |
| | X.XX.01.2.06.04 | Penyediaan Bahan Logistik Kantor | Jumlah Paket Bahan Logistik Kantor yang Disediakan | | | | | 12 | Bln | 242.400.000 | 99,64 | 241.524.000 | 8,30 | 1,00 | 100 | 241.524.000 | |
| | X.XX.01.2.06.05 | Penyediaan Barang Cetakan dan Penggandaan | Jumlah Paket Barang Cetakan dan Penggandaan yang Disediakan | | | | | 12 | Bln | 8.558.000 | 100,00 | 8.558.000 | 8,33 | 1,00 | 100 | 8.558.000 | |
| | X.XX.01.2.06.09 | Penyelenggaraan Rapat Koordinasi dan Konsultasi SKPD | Jumlah Laporan Penyelenggaraan Rapat Koordinasi dan Konsultasi | | | | | 1 | Paket | 32.486.000 | 99,88 | 32.448.000 | 99,88 | 1,00 | 100 | 32.448.000 | |
| | X.XX.01.2.07 | **Pengadaan Barang Milik Daerah Penunjang Urusan Pemerintah Daerah** | | | | | | | | | | | | | | | |
| | X.XX.01.2.07.05 | Pengadaan Mebel | Jumlah Paket Mebel yang Disediakan | | | | | 1 | Unit | 4.200.000 | 100 | 4.200.000 | 100,00 | 1,00 | 100 | 4.200.000 | |
| | X.XX.01.2.07.06 | Pengadaan Peralatan dan Mesin Lainnya | Jumlah Unit Peralatan dan Mesin lainnya yang dipelihara | | | | | 1 | Unit | 29.500.000 | 99,58 | 29.375.000 | 99,58 | 1,00 | 100 | 29.375.000 | |
| | X.XX.01.2.08 | **Penyediaan Jasa Penunjang Urusan Pemerintahan Daerah** | | | | | | | | | | | | | | | |
| | X.XX.01.2.08.02 | Penyediaan Jasa Komunikasi, Sumber Daya Air dan Listrik | Jumlah Laporan Penyediaan Jasa Komunikasi, Sumber Daya Air dan Listrik yang Disediakan | | | | | 8 | Bln | 16.800.000 | 100,00 | 16.800.000 | 12,50 | 1,00 | 100 | 16.800.000 | |
| | X.XX.01.2.08.04 | Penyediaan Jasa Pelayanan Umum Kantor | Jumlah Laporan Penyediaan Jasa Pelayanan Umum Kantor yang Disediakan | | | | | 1 | Paket | 164.400.000 | 100,00 | 164.400.000 | 100,00 | 1,00 | 100 | 164.400.000 | |

| NO | Kode | PROGRAM / KEGIATAN | INDIKATOR KINERJA PROGRAM (OUTCOME) / KEGIATAN (OUTPUT) | CAPAIAN KINERJA RPJMD PADA TAHUN 2018 s/d 2022 | | REALISASI CAPAIAN KINERJA RENSTRA PERANGKAT DAERAH S/D RENJA PD TAHUN LALU (2020) | | TARGET KINERJA DAN ANGGARAN RENJA TAHUN BERJALAN YANG DI EVALUASI (2021) | | | REALISASI CAPAIAN KINERJA DAN ANGGARAN RKPD YANG DI EVALUASI (2021) | | TINGKAT CAPAIAN KINERJA DAN REALISASI ANGGARAN RKPD (%) | | REALISASI KINERJA DAN ANGGARAN RPJMD S/D 2022 | | PERANGKAT DAERAH PENANGGUNG JAWAB |
|---|---|---|---|---|---|---|---|---|---|---|---|---|---|---|---|---|---|
| 1 | 2 | 3 | 4 | 5 | | 6 | | 7 | | | 8 | | 9=8/7x100% | | 10=6+8 | | 11 |
| | | | | K | RP | K | RP | K | SATUAN | RP | K | RP | K | RP | K | RP | |
| | X.XX.01.2.09 | **Pemeliharaan Barang Milik Daerah Penunjang Urusan Pemerintahan Daerah** | | | | | | | | | | | | | | | |
| | X.XX.01.2.09.01 | Penyediaan Jasa Pemeliharaan, Biaya Pemeliharaan, dan Pajak Kendaraan Perorangan Dinas atau Kendaraan Dinas Jabatan | Jumlah Kendaraan Perorangan Dinas atau Kendaraan Dinas Jabatan yang Dipelihara dan dibayarkan Pajaknya | | | | | 12 | Bln | 382.014.000 | 99,98 | 381.955.000 | 8,33 | 1,00 | 100 | 381.955.000 | |
| **2** | **1.05-04** | **PROGRAM PENANGGULANGAN KEBAKARAN** | Prosentase upaya penanggulangan bencana yang terlaksana mencakup prabencana, tanggap darurat, dan pasca bencana | **400** | **27.681.333.000** | **92** | **37.500.000** | **100** | | **903.300.000** | **1,00** | **901.200.000** | **0,01** | **1,00** | **93** | **938.700.000** | DAMKAR |
| | 1.05.04.2.01 | **Pencegahan, Pengendalian, Pemadaman, Penyelamatan, dan Penanganan Bahan Berbahaya dan Beracun Kebakaran dalam Daerah Kabupaten/Kota** | | | | | | | | | | | | | | | |
| | 1.05.04.2.01.01 | Pencegahan Kebakaran dalam Daerah Kabupaten/Kota | Jumlah Dokumen NSPM Pencegahan/Penanggulangan Kebakaran dalam Daerah Kabupaten/Kota Setiap Tahunnya | | | | | 12 | Bln | 903.300.000 | 99,77 | 901.200.000 | 8,31 | 1,00 | 100 | 901.200.000 | |
| **JUMLAH ANGGARAN DAN REALISASI DARI SELURUH PROGRAM** | | | | | | | | | | 3.098.747.450 | | 3.050.325.236 | | | | | |

## EVALUASI HASIL PELAKSANAAN DAERAH
## PERIODE PELAKSANAAN TAHUN 2021
## KABUPATEN TULANG BAWANG BARAT

**SKPD : Badan Penanggulangan Bencana Daerah** **TC.19**

| NO | Kode | PROGRAM / KEGIATAN | INDIKATOR KINERJA PROGRAM (OUTCOME) / KEGIATAN (OUTPUT) | CAPAIAN KINERJA RPJMD PADA TAHUN 2018 s/d 2022 | | REALISASI CAPAIAN KINERJA RENSTRA PERANGKAT DAERAH S/D RENJA PD TAHUN LALU (2020) | | TARGET KINERJA DAN ANGGARAN RENJA TAHUN BERJALAN YANG DI EVALUASI (2021) | | | REALISASI CAPAIAN KINERJA DAN ANGGARAN RKPD YANG DI EVALUASI (2021) | | TINGKAT CAPAIAN KINERJA DAN REALISASI ANGGARAN RKPD (%) | | REALISASI KINERJA DAN ANGGARAN RPJMD S/D 2022 | | PERANGKAT DAERAH PENANGGUNG JAWAB |
|---|---|---|---|---|---|---|---|---|---|---|---|---|---|---|---|---|---|
| 1 | 2 | 3 | 4 | 5 | | 6 | | 7 | | | 8 | | 9=8/7x100% | | 10=6+8 | | 11 |
| | | | | K | RP | K | RP | K | SATUAN | RP | K | RP | K | RP | K | RP | |
| 1 | **X.XX-01** | **PROGRAM PENUNJANG URUSAN PEMERINTAHAN DAERAH** | Persentase Penunjang Urusan Pemerintah Daerah yang Dilaksankan | **500** | **341.403.111.000** | **92** | **425.694.230** | **100** | | **2.155.522.710** | **1,0** | **2.091.947.163** | **0,01** | **0,97** | **92,97** | **2.517.641.393** | BPBD |
| | X.XX.01.2.02 | **Administrasi Keuangan Perangkat Daerah** | | | | | | | | | | | | | | | |
| | X.XX.01.2.02.01 | Penyediaan Gaji dan Tunjangan ASN | Jumlah Orang yang Menerima Gaji dan Tunjangan ASN | | | | | 12 | Bln | 1.664.022.710 | 96,3 | 1.602.159.863 | 8,02 | 0,96 | 96,28 | 1.602.159.863 | |
| | X.XX.01.2.02.03 | Pelaksanaan Penatausahaan dan Pengujian/Verifikasi Keuangan SKPD | Jumlah Dokumen Penatausahaan dan Pengujian/Verifikasi Keuangan SKPD | | | | | 12 | Bln | 51.240.000 | 100 | 51.240.000 | 8,33 | 1,00 | 100,00 | 51.240.000 | |
| | X.XX.01.2.06 | **Administrasi Umum Perangkat Daerah** | | | | | | | | | | | | | | | |
| | X.XX.01.2.06.01 | Penyediaan Komponen Instalasi Listrik/Penerangan Bangunan Kantor | Jumlah Paket Komponen Instalasi Listrik/Penerangan Bangunan Kantor yang Disediakan | | | | | 12 | Bln | 1.000.000 | 90 | 900.000 | 7,50 | 0,90 | 90,00 | 900.000 | |
| | X.XX.01.2.06.02 | Penyediaan Peralatan dan Perlengkapan Kantor | Jumlah Paket Peralatan dan Perlengkapan Kantor yang Disediakan | | | | | 12 | Bln | 35.473.500 | 100 | 35.318.000 | 8,30 | 1,00 | 99,56 | 35.318.000 | |
| | X.XX.01.2.06.03 | Penyediaan Peralatan Rumah Tangga | Jumlah Paket Peralatan Rumah Tangga yang Disediakan | | | | | 12 | Bln | 1.600.000 | 100 | 1.600.000 | 8,33 | 1,00 | 100,00 | 1.600.000 | |
| | X.XX.01.2.06.04 | Penyediaan Bahan Logistik Kantor | Jumlah Paket Bahan Logistik Kantor yang Disediakan | | | | | 12 | Bln | 65.424.000 | 99,8 | 65.290.000 | 8,32 | 1,00 | 99,80 | 65.290.000 | |
| | X.XX.01.2.06.05 | Penyediaan Barang Cetakan dan Penggandaan | Tersedianya Barang Cetakan dan Penggandaan | | | | | 12 | Bln | 1.700.000 | 100 | 1.700.000 | 8,33 | 1,00 | 100,00 | 1.700.000 | |
| | X.XX.01.2.06.09 | Penyelenggaraan Rapat Koordinasi dan Konsultasi SKPD | Jumlah Paket Barang Cetakan dan Penggandaan yang Disediakan | | | | | 12 | Bln | 16.720.000 | 99,9 | 16.709.000 | 8,33 | 1,00 | 99,93 | 16.709.000 | |
| | X.XX.01.2.07 | **Pengadaan Barang Milik Daerah Penunjang Urusan Pemerintah Daerah** | | | | | | | | | | | | | | | |
| | X.XX.01.2.07.09 | Pengadaan Gedung Kantor atau Bangunan Lainnya | Jumlah Unit Gedung Kantor atau Bangunan Lainnya yang Disediakan | | | | | 12 | Bln | 32.500.000 | 100 | 32.500.000 | 8,33 | 1,00 | 100,00 | 32.500.000 | |
| | X.XX.01.2.08 | **Penyediaan Jasa Penunjang Urusan Pemerintahan Daerah** | | | | | | | | | | | | | | | |
| | X.XX.01.2.08.01 | Penyediaan Jasa Surat Menyurat | Jumlah Laporan Penyediaan Jasa Surat Menyurat | | | | | 12 | Bln | 2.700.000 | 100 | 2.700.000 | 8,33 | 1,00 | 100,00 | 2.700.000 | |
| | X.XX.01.2.08.02 | Penyediaan Jasa Komunikasi, Sumber Daya Air dan Listrik | Jumlah Laporan Penyediaan Jasa Komunikasi, Sumber Daya Air dan Listrik yang Disediakan | | | | | 12 | Bln | 10.382.500 | 92,8 | 9.634.550 | 7,73 | 0,93 | 92,80 | 9.634.550 | |
| | X.XX.01.2.08.04 | Penyediaan Jasa Pelayanan Umum Kantor | Jumlah Laporan Penyediaan Jasa Pelayanan Umum Kantor yang Disediakan | | | | | 12 | Bln | 177.600.000 | 100,0 | 177.600.000 | 8,33 | 1,00 | 100,00 | 177.600.000 | |

| NO | Kode | PROGRAM / KEGIATAN | INDIKATOR KINERJA PROGRAM (OUTCOME) / KEGIATAN (OUTPUT) | CAPAIAN KINERJA RPJMD PADA TAHUN 2018 s/d 2022 | | REALISASI CAPAIAN KINERJA RENSTRA PERANGKAT DAERAH S/D RENJA PD TAHUN LALU (2020) | | TARGET KINERJA DAN ANGGARAN RENJA TAHUN BERJALAN YANG DI EVALUASI (2021) | | | REALISASI CAPAIAN KINERJA DAN ANGGARAN RKPD YANG DI EVALUASI (2021) | | TINGKAT CAPAIAN KINERJA DAN REALISASI ANGGARAN RKPD (%) | | REALISASI KINERJA DAN ANGGARAN RPJMD S/D 2022 | | PERANGKAT DAERAH PENANGGUNG JAWAB |
|---|---|---|---|---|---|---|---|---|---|---|---|---|---|---|---|---|---|
| 1 | 2 | 3 | 4 | 5 | | 6 | | 7 | | | 8 | | 9=8/7x100% | | 10=6+8 | | 11 |
| | | | | K | RP | K | RP | K | SATUAN | RP | K | RP | K | RP | K | RP | |
| | X.XX.01.2.09 | **Pemeliharaan Barang Milik Daerah Penunjang Urusan Pemerintahan Daerah** | | | | | | | | | | | | | | | |
| | X.XX.01.2.09.02 | Penyediaan Jasa Pemeliharaan, Biaya Pemeliharaan, Pajak dan Perizinan Kendaraan Dinas Operasional atau Lapangan | Jumlah Kendaraan Dinas Operasional atau Lapangan yang Dipelihara dan Dibayarkan Pajak dan Perizinannya | | | | | 1 | Unit | 92.970.000 | 99,4 | 92.405.750 | 99,39 | 0,99 | 99,39 | 92.405.750 | |
| | X.XX.01.2.09.06 | Pemeliharaan Peralatan dan Mesin Lainnya | Jumlah Peralatan dan Mesin Lainnya yang Dipelihara | | | | | 2 | Unit | 2.190.000 | 100 | 2.190.000 | 50,00 | 1,00 | 100,00 | 2.190.000 | |
| **2** | **1.05-03** | **PROGRAM PENANGGULANGAN BENCANA** | Prosentase upaya penanggulangan bencana yang terlaksana mencakup prabencana, tanggap darurat, dan pasca bencana | **400** | **27.681.333.000** | **78** | **37.500.000** | **100** | | **400.000.000** | **-** | **-** | **0,00** | **-** | **78,00** | **37.500.000** | BPBD |
| | 1.05.03.2.03 | **Pelayanan Penyelamatan dan Evakuasi Korban Bencana** | | | | | | | | | | | | | | | |
| | 1.05.03.2.01.02 | Sosialisasi, Komunikasi, Informasi dan Edukasi (KIE) Rawan Bencana Kab/Kota (Per Jenis Bencana) | Jumlah Orang yang Tersedia untuk Melaksanakan Sosialisasi KIE Rawan Bencana (Per Jenis Bencana) Lintas Kabupaten/Kota | | | | | 12 | Bln | 18.000.000 | 100 | 18.000.000 | 8,33 | 1,00 | 100,00 | 18.000.000 | |
| | 1.05.03.2.03.02 | Respon Cepat Darurat Bencana Kab/Kota | SK Penetapan Status Darurat Bencana dan SKPDB yang Ditetapkan Paling Lama 1x24 Jam berdasarkan Hasil Dokumen Laporan Kaji Cepat | | | | | 12 | Bln | 15.000.000 | 100 | 15.000.000 | 8,33 | 1,00 | 100,00 | 15.000.000 | |
| | 1.05.03.2.03.06 | Respon Cepat Bencana Non Alam Epidemen/Wabah Penyakit | SK Penetapan Status Darurat Bencana dan SKPDB yang Ditetapkan Paling Lama 1x24 Jam berdasarkan Hasil Dokumen Laporan Investigasi KLB dan Epidemiologi Terpadu | | | | | 1 | Keg | 350.000.000 | 99,8 | 349.270.000 | 99,79 | 1,00 | 99,79 | 349.270.000 | |
| | 1.05.03.2.04.03 | Kerjasama antar Lembaga dan Kemitraan dalam Penanggulangan Kab/Kota | Jumlah Dokumen Kerja Sama antar Lembaga dan Kemitraan dalam Penanggulangan Bencana | | | | | 1 | Keg | 17.000.000 | 100 | 17.000.000 | 100 | 1,00 | 100,00 | 17.000.000 | |
| **JUMLAH ANGGARAN DAN REALISASI DARI SELURUH PROGRAM** | | | | | | | | | | 2.555.522.710 | | 2.491.217.163 | | | | | |

## EVALUASI HASIL PELAKSANAAN DAERAH
## PERIODE PELAKSANAAN TAHUN 2021
## KABUPATEN TULANG BAWANG BARAT

**SKPD : Dinas Sosial** **TC.19**

| NO | Kode | PROGRAM / KEGIATAN | INDIKATOR KINERJA PROGRAM (OUTCOME) / KEGIATAN (OUTPUT) | CAPAIAN KINERJA RPJMD PADA TAHUN 2018 s/d 2022 | | REALISASI CAPAIAN KINERJA RENSTRA PERANGKAT DAERAH S/D RENJA PD TAHUN LALU (2020) | | TARGET KINERJA DAN ANGGARAN RENJA TAHUN BERJALAN YANG DI EVALUASI (2021) | | | REALISASI CAPAIAN KINERJA DAN ANGGARAN RKPD YANG DI EVALUASI (2021) | | TINGKAT CAPAIAN KINERJA DAN REALISASI ANGGARAN RKPD (%) | | REALISASI KINERJA DAN ANGGARAN RPJMD S/D 2022 | | PERANGKAT DAERAH PENANGGUNG JAWAB |
|---|---|---|---|---|---|---|---|---|---|---|---|---|---|---|---|---|---|
| 1 | 2 | 3 | 4 | 5 | | 6 | | 7 | | | 8 | | 9=8/7x100% | | 10=6+8 | | 11 |
| | | | | K | RP | K | RP | K | SATUAN | RP | K | RP | K | RP | K | RP | |
| 1 | **X.XX-01** | **PROGRAM PENUNJANG URUSAN PEMERINTAHAN DAERAH** | Persentase Penunjang Urusan Pemerintah Daerah yang Dilaksankan | **500** | **341.403.111.000** | **190** | **557.949.858** | **100** | | **2.455.144.627** | **0,36** | **888.870.039** | **0,00** | **0,36** | **189,97** | **1.446.819.897** | Dinas Sosial |
| | X.XX.01.2.01 | **Perencanaan, Penganggaran, dan Evaluasi Kinerja Perangkat Daerah** | | | | | | | | | | | | | | | |
| | X.XX.01.2.01.01 | Penyusunan Dokumen Perencanaan Perangkat Daerah | Jumlah Dokumen Perencanaan Perangkat Daerah | | | | | 1 | Dok | 8.983.000 | 100 | 8.983.000 | 100,00 | 1,00 | 100,00 | 8.983.000 | |
| | X.XX.01.2.01.05 | Koordinasi dan Penyusunan Perubahan DPA- SKPD | Jumlah Dokumen Perubahan DPA-SKPD danLaporan Hasil Koordinasi Penyusunan Dokumen Perubahan DPA-SKPD | | | | | 1 | Dok | 14.968.000 | 99,39 | 14.876.000 | 99,39 | 0,99 | 99,39 | 14.876.000 | |
| | X.XX.01.2.02 | **Administrasi Keuangan Perangkat Daerah** | | | | | | | | | | | | | | | |
| | X.XX.01.2.02.01 | Penyediaan Gaji dan Tunjangan ASN | Jumlah Orang yang Menerima Gaji dan Tunjangan ASN | | | | | 12 | Bln | 1.854.695.627 | 97,20 | 1.802.725.366 | 8,10 | 0,97 | 97,20 | 1.802.725.366 | |
| | X.XX.01.2.02.03 | Pelaksanaan Penatausahaan dan Pengujian/Verifikasi Keuangan Daerah | Jumlah Dokumen Penatausahaan dan Pengujian/Verifikasi Keuangan SKPD | | | | | 1 | Dok | 52.440.000 | 100 | 52.440.000 | 100,00 | 1,00 | 100,00 | 52.440.000 | |
| | X.XX.01.2.02.04 | Koordinasi dan Pelaksanaan Akuntansi SKPD | Jumlah dokumen Akuntansi dan Pelaksanaan SKPD | | | | | 1 | Dok | 4.367.000 | 30,62 | 1.337.000 | 30,62 | 0,31 | 30,62 | 1.337.000 | |
| | X.XX.01.2.02.05 | Koordinasi dan Penyusunan Laporan Keuangan Akhir Tahun SKPD | Jumlah Laporan Keuangan Akhir Tahun SKPD dan Laporan Hasil Koordinasi Penyusunan Laporan Keuangan Akhir Tahun SKPD | | | | | 1 | Dok | 2.240.000 | 51,79 | 1.160.000 | 51,79 | 0,52 | 51,79 | 1.160.000 | |
| | X.XX.01.2.02.06 | Pengelolaan dan Penyiapan Bahan Tanggapan Pemeriksaan | Jumlah Dokumen Bahan Tanggapan Pemeriksaan dan Tindak Lanjut Pemeriksaan | | | | | 1 | Lap | 5.402.000 | 100 | 5.402.000 | 100,00 | 1,00 | 100,00 | 5.402.000 | |
| | X.XX.01.2.02.08 | Penyusunan Pelaporan dan Analisis Prognosis Realisasi Anggaran | Jumlah Dokumen Pelaporan dan Analisis Prognosis Realisasi | | | | | 1 | Lap | 3.220.000 | 100 | 3.220.000 | 100,00 | 1,00 | 100,00 | 3.220.000 | |
| | X.XX.01.2.06 | **Administrasi Umum Perangkat Daerah** | | | | | | | | | | | | | | | |
| | X.XX.01.2.06.02 | Penyediaan Peralatan dan Perlengkapan Kantor | Jumlah Paket Peralatan dan Perlengkapan Kantor yang Disediakan | | | | | 12 | Bln | 52.256.000 | 99,99 | 52.252.000 | 8,33 | 1,00 | 99,99 | 52.252.000 | |
| | X.XX.01.2.06.04 | Penyediaan Bahan Logistik Kantor | Jumlah Paket Bahan Logistik Kantor yang Disediakan | | | | | 12 | Bln | 103.248.000 | 99,7 | 102.956.000 | 8,31 | 1,00 | 99,72 | 102.956.000 | |
| | X.XX.01.2.06.09 | Penyelenggaraan Rapat Koordinasi dan Konsultasi SKPD | Jumlah Laporan Penyelenggaraan Rapat Koordinasi dan Konsultasi | | | | | 12 | Bln | 64.945.000 | 100 | 64.944.000 | 8,33 | 1,00 | 100,00 | 64.944.000 | |
| | X.XX.01.2.07 | **Pengadaan Barang Milik Daerah Penunjang Urusan Pemerintah Daerah** | | | | | | | | | | | | | | | |
| | X.XX.01.2.07.05 | Pengadaan Mebel | Jumlah Paket Mebel yang disediakan | | | | | 1 | Paket | 30.000.000 | 98,7 | 29.600.000 | 98,67 | 0,99 | 98,67 | 29.600.000 | |
| | X.XX.01.2.07.06 | Pengadaan Peralatan dan Mesin Lainnya | Jumlah Unit Peralatan dan Mesin Lainnya yang disediakan | | | | | 1 | Paket | 19.500.000 | 99,0 | 19.300.000 | 98,97 | 0,99 | 98,97 | 19.300.000 | |
| | X.XX.01.2.08 | **Penyediaan Jasa Penunjang Urusan Pemerintahan Daerah** | | | | | | | | | | | | | | | |

| NO | Kode | PROGRAM / KEGIATAN | INDIKATOR KINERJA PROGRAM (OUTCOME) / KEGIATAN (OUTPUT) | CAPAIAN KINERJA RPJMD PADA TAHUN 2018 s/d 2022 | | REALISASI CAPAIAN KINERJA RENSTRA PERANGKAT DAERAH S/D RENJA PD TAHUN LALU (2020) | | TARGET KINERJA DAN ANGGARAN RENJA TAHUN BERJALAN YANG DI EVALUASI (2021) | | | REALISASI CAPAIAN KINERJA DAN ANGGARAN RKPD YANG DI EVALUASI (2021) | | TINGKAT CAPAIAN KINERJA DAN REALISASI ANGGARAN RKPD (%) | | REALISASI KINERJA DAN ANGGARAN RPJMD S/D 2022 | | PERANGKAT DAERAH PENANGGUNG JAWAB |
|---|---|---|---|---|---|---|---|---|---|---|---|---|---|---|---|---|---|
| 1 | 2 | 3 | 4 | 5 | | 6 | | 7 | | | 8 | | 9=8/7x100% | | 10=6+8 | | 11 |
| | | | | K | RP | K | RP | K | SATUAN | RP | K | RP | K | RP | K | RP | |
| | X.XX.01.2.08.02 | Penyediaan Jasa Komunikasi, Sumber Daya Air dan Listrik | Jumlah Laporan Penyediaan Jasa Komunikasi,Sumber Daya Air dan Listrik yang Disediakan | | | | | 12 | Bln | 11.800.000 | 100 | 11.800.000 | 8,33 | 1,00 | 100,00 | 11.800.000 | |
| | X.XX.01.2.08.04 | Penyediaan Jasa Pelayanan Umum Kantor | Jumlah Laporan Penyediaan Jasa Pelayanan Umum Kantor yang Disediakan | | | | | 12 | Bln | 190.200.000 | 100 | 190.200.000 | 8,33 | 1,00 | 100,00 | 190.200.000 | |
| | X.XX.01.2.09 | **Pemeliharaan Barang Milik Daerah Penunjang Urusan Pemerintahan Daerah** | | | | | | | | | | | | | | | |
| | X.XX.01.2.09.02 | Penyediaan Jasa Pemeliharaan, Biaya Pemeliharaan, Pajak dan Perizinan Kendaraan Dinas Operasional atau Lapangan | Jumlah Kendaraan Dinas Operasional atau Lapangan yang dipelihara dan dibayarkan Pajak dan Perizinannya | | | | | 12 | Bln | 20.000.000 | 100 | 20.000.000 | 8,33 | 1,00 | 100,00 | 20.000.000 | |
| | X.XX.01.2.09.06 | Pemeliharaan Peralatan dan Mesin Lainnya | Jumlah Peralatan dan Mesin Lainnya yang Dipelihara | | | | | 12 | Bln | 16.880.000 | 100 | 16.880.000 | 8,33 | 1,00 | 100,00 | 16.880.000 | |
| **2** | **1.06-02** | **PROGRAM PEMBERDAYAAN SOSIAL** | Persentase Pemberdayaan Kesejahteraan Sosial | **280** | **125.000.000** | **80** | **25.000.000** | **100** | | **175.000.000** | **0,13** | **22.939.000** | **0,00** | **0,13** | **80,13** | **47.939.000** | Dinas Sosial |
| | 1.06.02.2.03 | **Pengembangan Potensi Sumber Kesejahteraan Sosial Daerah Kabupaten/Kota** | | | | | | | | | | | #DIV/0! | #DIV/0! | 0,00 | - | |
| | 1.06.02.2.03.03 | Peningkatan Kemampuan Potensi Sumber Kesejahteraan Sosial Keluarga Kewenangan Kabupaten/Kota | Jumlah Keluarga yang Meningkat Kapasitasnya Kewenangan Kabupaten/Kota | | | | | 1 | Kgt | 175.000.000 | 99,98 | 174.959.000 | 99,98 | 1,00 | 99,98 | 174.959.000 | |
| **3** | **1.06-04** | **PROGRAM REHABILITASI SOSIAL** | Persentase PPKS Penerima Manfaat Program Rehabilitasi Sosial | **280** | **11.993.492.000** | **80** | **3.385.770.955** | **100** | | **10.296.313.000** | **0,07** | **760.617.000** | **0,00** | **0,07** | **79,89** | **4.146.387.955** | Dinas Sosial |
| | 1.06.04.2.01 | **Rehabilitasi Sosial Dasar Penyandang Disabilitas Terlantar, Anak Terlantar, Lanjut Usia Terlantar, serta Gelandangan Pengemis di Luar Panti Sosial** | | | | | | | | | | | | | | | |
| | 1.06.04.2.01.01 | Penyediaan Permakanan | Jumlah Orang yang Mendapatkan Pemenuhan Kebutuhan Permakanan Sesuai dengan Standar Gizi Minimal Kewenangan Kabupaten/Kota | | | | | 1 | Kgt | 8.450.000 | 100 | 8.450.000 | 100,00 | 1,00 | 100,00 | 8.450.000 | |
| | 1.06.04.2.01.03 | Penyediaan Alat Bantu | Jumlah Orang yang Mendapatkan Alat Bantu dan Alat Bantu Peraga Sesuai kebutuhan Kewenangan Kabupaten/Kota | | | | | 1 | Kgt | 50.000.000 | 100 | 49.957.600 | 99,92 | 1,00 | 99,92 | 49.957.600 | |
| | 1.06.04.2.01.06 | Pemberian Bimbingan Sosial Kepada Keluarga Penyandang Disabilitas Terlantar, Anak Terlantar, Lanjut Usia Terlantar, Serta Gelandangan Pengemis dan Masyarakat | Jumlah Peserta Bimbingan Sosial kepada Keluarga Penyandang Disabilitas Terlantar,Anak Terlantar,Lanjut Usia Terlantar, serta Gelandangan Pengemis dan Masyarakat Kewenangan Kabupaten/Kota | | | | | 1 | Kgt | 2.650.000 | 100 | 2.650.000 | 100,00 | 1,00 | 100,00 | 2.650.000 | |
| | 1.06.04.2.01.11 | Pemberian Pelayanan Penelusuran Keluarga | Jumlah Orang yang Mendapatkan Pelayanan Penelusuran Keluarga Kewenangan Kabupaten/Kota | | | | | 1 | Kgt | 2.859.000 | 98,8 | 2.825.000 | 98,81 | 0,99 | 98,81 | 2.825.000 | |

| NO | Kode | PROGRAM / KEGIATAN | INDIKATOR KINERJA PROGRAM (OUTCOME) / KEGIATAN (OUTPUT) | CAPAIAN KINERJA RPJMD PADA TAHUN 2018 s/d 2022 | | REALISASI CAPAIAN KINERJA RENSTRA PERANGKAT DAERAH S/D RENJA PD TAHUN LALU (2020) | | TARGET KINERJA DAN ANGGARAN RENJA TAHUN BERJALAN YANG DI EVALUASI (2021) | | | REALISASI CAPAIAN KINERJA DAN ANGGARAN RKPD YANG DI EVALUASI (2021) | | TINGKAT CAPAIAN KINERJA DAN REALISASI ANGGARAN RKPD (%) | | REALISASI KINERJA DAN ANGGARAN RPJMD S/D 2022 | | PERANGKAT DAERAH PENANGGUNG JAWAB |
|---|---|---|---|---|---|---|---|---|---|---|---|---|---|---|---|---|---|
| 1 | 2 | 3 | 4 | 5 | | 6 | | 7 | | | 8 | | 9=8/7x100% | | 10=6+8 | | 11 |
| | | | | K | RP | K | RP | K | SATUAN | RP | K | RP | K | RP | K | RP | |
| | 1.06.04.2.02 | **Rehabilitasi Sosial Penyandang Masalah Kesejahteraan Sosial (PMKS) Lainnya Bukan Korban HIV/Aids dan Napza di Luar Panti Sosial** | | | | | | | | | | | | | | | |
| | 1.06.04.2.02.01 | Pemberian Layanan Data dan Pengaduan | Jumlah Orang yang Mendapatkan Layanan Data dan Pengaduan Kewenangan Kabupaten/Kota | | | | | 1 | Kgt | 1.482.354.000 | 99,5 | 1.475.264.000 | 99,52 | 1,00 | 99,52 | 1.475.264.000 | |
| | 1.06.04.2.02.10 | Pemberian Akses ke Layanan Pendidikan dan Kesehatan Dasar | Jumlah Orang yang Mendapatkan Akses ke Layanan Pendidikan dan Kesehatan Dasar Kewenangan Kabupaten/Kota | | | | | 1 | Kgt | 8.535.000.000 | 100 | 8.535.000.000 | 100,00 | 1,00 | 100,00 | 8.535.000.000 | |
| | 1.06.04.2.02.14 | Kerjasama Antar Lembaga dan Kemitraan dalam Pelaksanaan Rehabilitasi Sosial Kabupaten/Kota | Jumlah Dokumen Hasil Koordinasi dan Kerja Sama antar Lembaga dan Kemitraan dalam Pelaksanaan Rehabilitasi Sosial Kabupaten/Kota | | | | | 1 | Kgt | 215.000.000 | 100,00 | 215.000.000 | 100,00 | 1,00 | 100,00 | 215.000.000 | |
| **4** | **1.06-05** | **PROGRAM PERLINDUNGAN DAN JAMINAN SOSIAL** | Persentase Data Penerima Manfaat Program Perlindungan dan Jaminan Sosial yang terpenuhi kebutuhan dasarnya serta meningkatnya kemampuan fungsi sosialnya | **280** | **11.993.492.000** | **80** | **3.385.770.955** | **100** | | **95.238.000** | **1,00** | **95.164.000** | **0,01** | **1,00** | **80,82** | **3.480.934.955** | Dinas Sosial |
| | 1.06.05.2.01 | **Pemeliharaan Anak-Anak Terlantar** | | | | | | | | | | | | | | | |
| | 1.06.05.2.01.03 | Pemantauan Terhadap Pelaksanaan Pemeliharaan Anak Terlantar | Jumlah Anak Terlantar yang Terpantau dan Terpelihara Kewenangan Kabupaten/Kota | | | | | 1 | Kgt | 10.900.000 | 99,83 | 10.882.000 | 99,83 | 1,00 | 99,83 | 10.882.000 | |
| | 1.06.05.2.02 | **Pengelolaan Data Fakir Miskin Cakupan Daerah Kabupaten/Kota** | | | | | | | | | | | | | | | |
| | 1.06.05.2.02.01 | Pendataan Fakir Miskin Cakupan Daerah Kabupaten/Kota | Jumlah Fakir Miskin Cakupan Daerah Kabupaten/Kota yang Didata | | | | | 1 | Lap | 60.000.000 | 100,00 | 60.000.000 | 100,00 | 1,00 | 100,00 | 60.000.000 | |
| | 1.06.05.2.02.02 | Pengelolaan Data Fakir Miskin Cakupan Daerah Kabupaten/Kota | Jumlah Keluarga yang Mendapatkan Pengentasan Fakir Miskin Kab/Kota | | | | | 1 | Kgt | 24.338.000 | 99,77 | 24.282.000 | 99,77 | 1,00 | 99,77 | 24.282.000 | |
| **5** | **1.06-06** | **PROGRAM PENANGANAN BENCANA** | Persentase Penanganan korban bencana yang terpenuhi kebutuhan dasarnya serta meningkatnya kemampuan fungsi sosialnya | | | | | | | **315.000.000** | | **147.550.000** | | **0,47** | **0,00** | **147.550.000** | Dinas Sosial |
| | 1.06.06.2.01 | **Perlindungan Sosial Korban Bencana Alam dan Sosial Kabupaten/Kota** | | | | | | | | | | | | | | | |
| | 1.06.06.2.01.05 | Pelayanan Dukungan Psikologi | Layanan Dukungan Psikososial Kewenangan Kabupaten/Kota | | | | | 1 | Kgt | 300.000.000 | 44,18 | 132.550.000 | 44,18 | 0,44 | 44,18 | 132.550.000 | |
| | 1.06.06.2.02 | **Penyelenggaraan Pemberdayaan Masyarakat terhadap Kesiapsiagaan Bencana Kabupaten/Kota** | | | | | | | | | | | | | | | |
| | 1.06.06.2.02.01 | Koordinasi, Sosialisasi dan Pelaksanaan Kampung Siaga Bencana | Jumlah Kampung yang Melaksanakan Koordinasi, Sosialisasi dan Pelaksanaan Kampung Siaga Bencana Kewenangan Kabupaten/Kota | | | | | 1 | Kgt | 15.000.000 | 100 | 15.000.000 | 100,00 | 1,00 | 100,00 | 15.000.000 | |
| **JUMLAH ANGGARAN DAN REALISASI DARI SELURUH PROGRAM** | | | | | | | | | | 13.336.695.627 | | 13.104.894.966 | | | | | |

## EVALUASI HASIL PELAKSANAAN DAERAH
## PERIODE PELAKSANAAN TAHUN 2021
## KABUPATEN TULANG BAWANG BARAT

**SKPD : Dinas Pemberdayaan Perempuan dan Perlindungan Anak** **TC.19**

| NO | Kode | PROGRAM / KEGIATAN | INDIKATOR KINERJA PROGRAM (OUTCOME) / KEGIATAN (OUTPUT) | CAPAIAN KINERJA RPJMD PADA TAHUN 2018 s/d 2022 | | REALISASI CAPAIAN KINERJA RENSTRA PERANGKAT DAERAH S/D RENJA PD TAHUN LALU (2020) | | TARGET KINERJA DAN ANGGARAN RENJA TAHUN BERJALAN YANG DI EVALUASI (2021) | | | REALISASI CAPAIAN KINERJA DAN ANGGARAN RKPD YANG DI EVALUASI (2021) | | TINGKAT CAPAIAN KINERJA DAN REALISASI ANGGARAN RKPD (%) | | REALISASI KINERJA DAN ANGGARAN RPJMD S/D 2022 | | PERANGKAT DAERAH PENANGGUNG JAWAB |
|---|---|---|---|---|---|---|---|---|---|---|---|---|---|---|---|---|---|
| 1 | 2 | 3 | 4 | 5 | | 6 | | 7 | | | 8 | | 9=8/7x100% | | 10=6+8 | | 11 |
| | | | | K | RP | K | RP | K | SATUAN | RP | K | RP | K | RP | K | RP | |
| 1 | X.XX-01 | **PROGRAM PENUNJANG URUSAN PEMERINTAHAN DAERAH** | Persentase Penunjang Urusan Pemerintah Daerah yang Dilaksankan | **500** | **341.403.111.000** | **197** | **431.080.000** | **100** | | **1.900.806.976** | **0,99** | **1.885.710.154** | **0,01** | **0,99** | **197,99** | **2.316.790.154** | Dinas PP&PA |
| | X.XX.01.2.02 | **Administrasi Keuangan Perangkat Daerah** | | | | | | | | | | | | | | | |
| | X.XX.01.2.02.01 | Penyediaan Gaji dan Tunjangan ASN | Jumlah Orang yang Menerima Gaji dan Tunjangan ASN | | | | | 12 | Bln | 1.511.846.976 | 99,03 | 1.497.250.154 | 8,25 | 0,99 | 99,03 | 1.497.250.154 | |
| | X.XX.01.2.02.03 | Pelaksanaan Penatausahaan dan Pengujian/Verifikasi Keuangan SKPD | Jumlah Dokumen Penatausahaan dan Pengujian/Verifikasi Keuangan SKPD | | | | | 12 | Bln | 67.260.000 | 100,00 | 67.260.000 | 8,33 | 1,00 | 100,00 | 67.260.000 | |
| | X.XX.01.2.06 | **Administrasi Umum Perangkat Daerah** | | | | | | | | | | | | | | | |
| | X.XX.01.2.06.02 | Penyediaan Peralatan dan Perlengkapan Kantor | Jumlah Paket Peralatan dan Perlengkapan Kantor yang Disediakan | | | | | 12 | Bln | 16.414.000 | 100,00 | 16.414.000 | 8,33 | 1,00 | 100,00 | 16.414.000 | |
| | X.XX.01.2.06.03 | Penyediaan Peralatan Rumah Tangga | Jumlah Paket Peralatan Rumah Tangga yang Disediakan | | | | | 12 | Bln | 5.350.000 | 100,00 | 5.350.000 | 8,33 | 1,00 | 100,00 | 5.350.000 | |
| | X.XX.01.2.06.04 | Penyediaan Bahan Logistik Kantor | Jumlah Paket Bahan Logistik Kantor yang Disediakan | | | | | 12 | Bln | 58.560.000 | 99,40 | 58.210.000 | 8,28 | 0,99 | 99,40 | 58.210.000 | |
| | X.XX.01.2.06.05 | Penyediaan Barang Cetakan dan Penggandaan | Jumlah Paket Barang Cetakan dan Penggandaan yang Disediakan | | | | | 12 | Bln | 22.156.000 | 100,00 | 22.156.000 | 8,33 | 1,00 | 100,00 | 22.156.000 | |
| | X.XX.01.2.06.09 | Penyelenggaraan Rapat Koordinasi dan Konsultasi SKPD | Jumlah Laporan Penyelenggaraan Rapat Koordinasi dan Konsultasi | | | | | 12 | Bln | 7.420.000 | 100,00 | 7.420.000 | 8,33 | 1,00 | 100,00 | 7.420.000 | |
| | X.XX.01.2.07 | **Pengadaan Barang Milik Daerah Penunjang Urusan Pemerintah Daerah** | | | | | | | | | | | #DIV/0! | #DIV/0! | 0,00 | - | |
| | X.XX.01.2.07.06 | Pengadaan Peralatan dan Mesin Lainnya | Jumlah Unit Peralatan dan Mesin Lainnya yang disediakan | | | | | 1 | Keg | 30.000.000 | 99,50 | 29.850.000 | 99,50 | 1,00 | 99,50 | 29.850.000 | |
| | X.XX.01.2.08 | **Penyediaan Jasa Penunjang Urusan Pemerintahan Daerah** | | | | | | | | | | | #DIV/0! | #DIV/0! | 0,00 | - | |
| | X.XX.01.2.08.02 | Penyediaan Jasa Komunikasi, Sumber Daya Air dan Listrik | Tersedianya Jasa Komunikasi, Sumber Daya Air dan Listrik | | | | | 12 | Bln | 7.200.000 | 100,00 | 7.200.000 | 8,33 | 1,00 | 100,00 | 7.200.000 | |
| | X.XX.01.2.08.04 | Penyediaan Jasa Pelayanan Umum Kantor | Tersedianya Jasa Pelayanan Umum Kantor | | | | | 12 | Bln | 174.600.000 | 100,00 | 174.600.000 | 8,33 | 1,00 | 100,00 | 174.600.000 | |
| | X.XX.01.2.09 | **Pemeliharaan Barang Milik Daerah Penunjang Urusan Pemerintahan Daerah** | | | | | | | | | | | | | | | |
| | X.XX.01.2.09.02 | Penyediaan Jasa Pemeliharaan, Biaya Pemeliharaan, Pajak dan Perizinan Kendaraan Dinas Operasional atau Lapangan | Jumlah Laporan Penyediaan Jasa Komunikasi, Sumber Daya Air dan Listrik yang Disediakan | | | | | 12 | Bln | 0 | | | | | | | |
| 2 | 2.08-02 | **PROGRAM PENGARUS UTAMAAN GENDER DAN PEMBERDAYAAN PEREMPUAN** | Persentase pelaksanaan PUG | **240** | **180.000.000** | **80** | **80.000.000** | **100** | | **232.000.000** | **1,00** | **232.000.000** | **0,01** | **1,00** | **81,00** | **312.000.000** | Dinas PP&PA |
| | 2.08.02.2.01 | **Pelembagaan Pengarusutamaan Gender (PUG) pada Lembaga Pemerintah Kewenangan Kabupaten/Kota** | | | | | | | | | | | | | | | |
| | 2.08.02.2.01.04 | Sosialisasi kebijakan Pelaksanaan PUG termssuk PPRG | Jumlah Perangkat Daerah yang Mengikuti Sosialisasi Kebijakan Pelaksanaan Pengarustamaan Gender (PUG) Termasuk Perencaan Pembangunan Responsif Gender (PPRG) Kewenangan Kabupaten/Kota | | | | | 2 | Keg | 82.000.000 | 100 | 82.000.000 | 50,00 | 1,00 | 100,00 | 82.000.000 | |

| NO | Kode | PROGRAM / KEGIATAN | INDIKATOR KINERJA PROGRAM (OUTCOME) / KEGIATAN (OUTPUT) | CAPAIAN KINERJA RPJMD PADA TAHUN 2018 s/d 2022 | | REALISASI CAPAIAN KINERJA RENSTRA PERANGKAT DAERAH S/D RENJA PD TAHUN LALU (2020) | | TARGET KINERJA DAN ANGGARAN RENJA TAHUN BERJALAN YANG DI EVALUASI (2021) | | | REALISASI CAPAIAN KINERJA DAN ANGGARAN RKPD YANG DI EVALUASI (2021) | | TINGKAT CAPAIAN KINERJA DAN REALISASI ANGGARAN RKPD (%) | | REALISASI KINERJA DAN ANGGARAN RPJMD S/D 2022 | | PERANGKAT DAERAH PENANGGUNG JAWAB |
|---|---|---|---|---|---|---|---|---|---|---|---|---|---|---|---|---|---|
| 1 | 2 | 3 | 4 | 5 | | 6 | | 7 | | | 8 | | 9=8/7x100% | | 10=6+8 | | 11 |
| | | | | K | RP | K | RP | K | SATUAN | RP | K | RP | K | RP | K | RP | |
| | 2.08.02.2.03 | **Penguatan dan Pengembangan Lembaga Penyedia Layanan Pemberdayaan Perempuan Kewenangan Kabupaten/Kota** | | | | | | | | | | | | | | | |
| | 2.08.02.2.03.02 | Peningkatan Kapasitas Sumber Daya Lembaga Penyedia Layanan Pemberdayaan Perempuan Kewenangan Kabupaten/Kota | Jumlah sumber Daya Lembaga Penyedia Layanan Pemberdayaan Perempuan Kewenangan Kabupaten/Kota yang Mendapat Peningkatan Kapasitas | | | | | 1 | Keg | 150.000.000 | 100 | 150.000.000 | 100,00 | 1,00 | 100,00 | 150.000.000 | |
| **3** | **2.08-03** | **PROGRAM PERLINDUNGAN PEREMPUAN** | Persentase Pelayanan Kasus Kekerasan Terhadap Perempuan | | | | | | | | | | | | | | Dinas PP&PA |
| | 2.08.03.2.01 | **Pencegahan Kekerasan terhadap Perempuan Lingkup Daerah Kabupaten/Kota** | | | | | | | | | | | | | | | |
| | 2.08.03.2.01.01 | Koordinasi dan Sinkronisasi Pelaksanaan Kebijakan, Program dan Kegiatan Pencegahan Kekerasan terhadap Perempuan Lingkup Daerah Kabupaten/Kota | Jumlah Dokumen Hasil Koordinasi dan Sinkronisasi Pelaksanaan Kebijakan, Program dan Kegiatan Pencegahan Kekerasan Terhadap Perempuan Kewenangan Kabupaten/Kota | | | | | 1 | Keg | 53.400.000 | 87,83 | 46.900.000 | 87,83 | 0,88 | 87,83 | 46.900.000 | |
| | 2.08.03.2.02 | **Penyediaan Layanan Rujukan Lanjutan Bagi Perempuan Korban Kekerasan Yang Memerlukan Koordinasi Kewenangan Kabupaten / Kota** | | | | | | | | | | | | | | | |
| | 2.08.03.2.02.02 | Koordinasi Singkronisasi Pelaksanaan Penyediaan Layanan Rujukan Lanjutan Bagi Perempuan Korban Kekerasan Kewenangan Kabupaten / Kota | Jumlah Layanan Tindak Lanjut Pengaduan yang Memerlukan Koordinasi dan Sinkronisasi bagi Perempuan Korban Kekerasan Kewenangan Kabupaten/Kota | | | | | 1 | Keg | 69.238.000 | - | 0 | 0,00 | - | 0,00 | - | |
| | 2.08.03.2.03 | **Penguatan dan Pengembangan Lembaga Penyedia Layanan Perlindungan Perempuan Tingkat Daerah Kabupaten/Kota** | | | | | | | | | | | | | | | |
| | 2.08.03.2.03.04 | Penguatan Jejaring antar Lembaga Penyedia Layanan Perlindungan Perempuan Kewenangan Kabupaten/Kota | Jumlah Dokumen Hasil Penguatan Jejaring Antar Lembaga Penyedia Layanan Perlindungan Perempuan Kewenangan Kabupaten/Kota | | | | | 1 | Keg | 32.000.000 | 100 | 32.000.000 | 100,00 | 1,00 | 100,00 | 32.000.000 | |
| **4** | | **PROGRAM PENINGKATAN KUALITAS KELUARGA** | Persentase Kecamatan Peserta Pelatihan Peningkatan Kualitas Keluarga | **375** | **735.000.000** | **75** | **135.000.000** | **100** | | **125.000.000** | **1,00** | **125.000.000** | **0,01** | **1,00** | **76,00** | **260.000.000** | Dinas PP&PA |
| | 2.08.04.2.01 | **Peningkatan Kualitas Keluarga dalam Mewujudkan Kesetaraan Gender (KG) dan Hak Anak tingkat Daerah Kabupaten/Kota** | | | | | | | | | | | | | | | |
| | 2.08.04.2.01.02 | Pelaksanaan Komunikasi, Informasi dan Edukasi KG dan Perlindungan Anak bagi Keluarga Kewenangan Kabupaten/Kota | Pelaksanaan Komunikasi, Informasi dan Edukasi KG dan Perlindungan Anak bagi Keluarga Kewenangan Kabupaten/Kota | | | | | 1 | Keg | 0 | | 0 | | | | | |
| | 2.08.04.2.01.03 | Pengembangan Kegiatan Masyarakat untuk Peningkatan Kualitas Keluarga Kewenangan Kab/Kota | Terlaksananya Kegiatan Masyarakat untuk Peningkatan Kualitas Keluarga Kewenangan Kab/Kota | | | | | 1 | Keg | 125.000.000 | | 125.000.000 | 100,00 | 1,00 | 100,00 | 125.000.000 | |

| NO | Kode | PROGRAM / KEGIATAN | INDIKATOR KINERJA PROGRAM (OUTCOME) / KEGIATAN (OUTPUT) | CAPAIAN KINERJA RPJMD PADA TAHUN 2018 s/d 2022 | | REALISASI CAPAIAN KINERJA RENSTRA PERANGKAT DAERAH S/D RENJA PD TAHUN LALU (2020) | | TARGET KINERJA DAN ANGGARAN RENJA TAHUN BERJALAN YANG DI EVALUASI (2021) | | | REALISASI CAPAIAN KINERJA DAN ANGGARAN RKPD YANG DI EVALUASI (2021) | | TINGKAT CAPAIAN KINERJA DAN REALISASI ANGGARAN RKPD (%) | | REALISASI KINERJA DAN ANGGARAN RPJMD S/D 2022 | | PERANGKAT DAERAH PENANGGUNG JAWAB |
|---|---|---|---|---|---|---|---|---|---|---|---|---|---|---|---|---|---|
| 1 | 2 | 3 | 4 | 5 | | 6 | | 7 | | | 8 | | 9=8/7x100% | | 10=6+8 | | 11 |
| | | | | K | RP | K | RP | K | SATUAN | RP | K | RP | K | RP | K | RP | |
| 5 | **2.08-06** | **PROGRAM PEMENUHAN HAK ANAK (PHA)** | Persentase Kecamatan Yang Telah Melaksanakan Pemenuhan Hak-Hak Anak | | | | | | | | | | | | | | Dinas PP&PA |
| | 2.08.06.2.01 | **Pelembagaan PHA pada Lembaga Pemerintah, Nonpemerintah, dan Dunia Usaha Kewenangan Kabupaten/Kota** | | | | | | | | | | | | | | | |
| | 2.08.06.2.01.01 | Advokasi Kebijakan dan Pendampingan Pemenuhan Hak Anak pada Lembaga Pemerintah, Non Pemerintah, Media dan Dunia Usaha Kewenangan Kabupaten/Kota | Advokasi Kebijakan dan Pendampingan Pemenuhan Hak Anak pada Lembaga Pemerintah, Non Pemerintah, Media dan Dunia Usaha Kewenangan Kabupaten/Kota | | | | | 6 | Keg | 211.040.000 | 100 | 211.040.000 | 16,67 | 1,00 | 100,00 | 211.040.000 | |
| 6 | **2.08-07** | **PROGRAM PERLINDUNGAN KHUSUS ANAK** | Persentase Kasus Kekerasan yang Mendapatkan Pelayanan/ Pendampingan | | | | | | | | | | | | | | Dinas PP&PA |
| | 2.08.07.2.02 | **Penyediaan Layanan bagi Anak yang Memerlukan Perlindungan Khusus yang Memerlukan Koordinasi Tingkat Daerah Kabupaten/Kota** | | | | | | | | | | | | | | | |
| | 2.08.07.2.02.02 | Koordinasi dan Singkronisasi Pelaksanaan Pendampingan Anak Yang Memerlukan Perlindungan Khusus Kewenangan Kabupaten. | Jumlah Layanan Tindak Lanjut Pengaduan yang Memerlukan Koordinasi dan Sinkronisasi bagi Anak yang Memerlukan Perlindungan Khusus Kewenangan Kabupaten/Kota | | | | | 1 | Keg | 183.527.000 | 30,77 | 56.469.000 | 30,77 | 0,31 | 30,77 | 56.469.000 | |
| | 2.08.04.2.02 | **Penguatan dan Pengembangan Lembaga Penyediaan Layanan Bagi Anak Yang Memerlukan Perlindungan Khusus Tingkat Daerah Kabupaten / Kota** | | | | | | | | | | | | | | | |
| | 2.08.04.2.02.02 | Koordinasi dan Singkronisasi Peningkatan Kapasitas Sumber Daya Lebaga Penyediaan Layanan Anak Yang Memerlukan Perlindungan Khusus Tingkat Daerah Kabupaten / Kota | Jumlah Dokumen Hasil Koordinasi dan Sinkronisasi Peningkatan Kapasitas Sumber Daya Lembaga Penyedia Layanan Anak yang Memerlukan Perlindungan Khusus Kewenangan Kabupaten/Kota | | | | | 1 | Keg | 75.968.000 | 100 | 75.968.000 | 100,00 | 1,00 | 100,00 | 75.968.000 | |
| **JUMLAH ANGGARAN DAN REALISASI DARI SELURUH PROGRAM** | | | | | | | | | | 2.882.979.976 | | 2.665.087.154 | | | | | |

## EVALUASI HASIL PELAKSANAAN DAERAH
## PERIODE PELAKSANAAN TAHUN 2021
## KABUPATEN TULANG BAWANG BARAT

**SKPD : Dinas Ketahanan Pangan** **TC.19**

| NO | Kode | PROGRAM / KEGIATAN | INDIKATOR KINERJA PROGRAM (OUTCOME) / KEGIATAN (OUTPUT) | CAPAIAN KINERJA RPJMD PADA TAHUN 2018 s/d 2022 | | REALISASI CAPAIAN KINERJA RENSTRA PERANGKAT DAERAH S/D RENJA PD TAHUN LALU (2020) | | TARGET KINERJA DAN ANGGARAN RENJA TAHUN BERJALAN YANG DI EVALUASI (2021) | | | REALISASI CAPAIAN KINERJA DAN ANGGARAN RKPD YANG DI EVALUASI (2021) | | TINGKAT CAPAIAN KINERJA DAN REALISASI ANGGARAN RKPD (%) | | REALISASI KINERJA DAN ANGGARAN RPJMD S/D 2022 | | PERANGKAT DAERAH PENANGGUNG JAWAB |
|---|---|---|---|---|---|---|---|---|---|---|---|---|---|---|---|---|---|
| 1 | 2 | 3 | 4 | 5 | | 6 | | 7 | | | 8 | | 9=8/7x100% | | 10=6+8 | | 11 |
| | | | | K | RP | K | RP | K | SATUAN | RP | K | RP | K | RP | K | RP | |
| 1 | X.XX-01 | **PROGRAM PENUNJANG URUSAN PEMERINTAHAN DAERAH** | Persentase Penunjang Urusan Pemerintah Daerah yang | 500 | 341.403.111.000 | 196 | 525.228.650 | 100 | | 1.959.375.627 | 0,37 | 724.529.135 | 0,00 | 0,37 | 196,34 | 1.249.757.785 | Dinas Ketahanan Pangan |
| | X.XX.01.2.01 | **Perencanaan, Penganggaran, dan Evaluasi Kinerja Perangkat Daerah** | | | | | | | | | | | | | | | |
| | X.XX.01.2.01.06 | Koordinasi dan Penyusunan Laporan Capaian Kinerja dan Ikhtisar Realisasi Kinerja SKPD | Jumlah Laporan Capaian Kinerja dan Ikhtisar Realisasi Kinerja SKPD dan Laporan Hasil Koordinasi Penyusunan Laporan Capaian Kinerja dan Ikhtisar Realisasi Kinerja SKPD | | | | | 3 | Dok | 8.393.000 | 100 | 8.393.000 | 33,33 | 1,00 | 100,00 | 8.393.000 | |
| | X.XX.01.2.02 | **Administrasi Keuangan Perangkat Daerah** | | | | | | | | | | | | | | | |
| | X.XX.01.2.02.01 | Penyediaan Gaji dan Tunjangan ASN | Jumlah Orang yang Menerima Gaji dan Tunjangan ASN | | | | | 12 | Bln | 1.475.175.627 | 97,15 | 1.433.126.678 | 8,10 | 0,97 | 97,15 | 1.433.126.678 | |
| | X.XX.01.2.02.03 | Pelaksanaan Penatausahaan dan Pengujian/Verifikasi Keuangan SKPD | Jumlah Dokumen Penatausahaan dan Pengujian/Verifikasi Keuangan SKPD | | | | | 12 | Bln | 55.160.000 | 99,64 | 54.960.000 | 8,30 | 1,00 | 99,64 | 54.960.000 | |
| | X.XX.01.2.05 | **Administrasi Kepegawaian Perangkat Daerah** | | | | | | | | | | | | | | | |
| | X.XX.01.2.05.02 | Pengadaan Pakaian Dinas Beserta Atribut Kelengkapannya | Jumlah Paket Pakaian Dinas beserta Atribut Kelengkapan | | | | | 4 | Stel | 4.620.000 | 100 | 4.620.000 | 25,00 | 1,00 | 100,00 | 4.620.000 | |
| | X.XX.01.2.06 | **Administrasi Umum Perangkat Daerah** | | | | | | | | | | | | | | | |
| | X.XX.01.2.06.02 | Penyediaan Peralatan dan Perlengkapan Kantor | Jumlah Paket Peralatan dan Perlengkapan kantor yang Disediakan | | | | | 1 | Keg | 50.195.000 | 100 | 50.195.000 | 100,00 | 1,00 | 100,00 | 50.195.000 | |
| | X.XX.01.2.06.05 | Penyediaan Barang Cetakan dan Penggandaan | Jumlah Paket Barang Cetakan dan Penggandaan yang Disediakan | | | | | 12 | Bln | 19.000.000 | 100 | 19.000.000 | 8,33 | 1,00 | 100,00 | 19.000.000 | |
| | X.XX.01.2.06.09 | Penyelenggaraan Rapat Koordinasi dan Konsultasi SKPD | Jumlah Laporan Penyelenggaraan Rapat Koordinasi dan Konsultasi | | | | | 1 | Keg | 82.346.000 | 99,85 | 82.220.000 | 99,85 | 1,00 | 99,85 | 82.220.000 | |
| | X.XX.01.2.07 | **Pengadaan Barang Milik Daerah Penunjang Urusan Pemerintah** | | | | | | | | | | | | | | | |
| | X.XX.01.2.07.06 | Pengadaan Peralatan dan Mesin Lainnya | Jumlah Unit Peralatan dan Mesin Lainnya yang Disediakan | | | | | 1 | Keg | 30.286.000 | 100 | 30.286.000 | 100,00 | 1,00 | 100,00 | 30.286.000 | |
| | X.XX.01.2.08 | **Penyediaan Jasa Penunjang Urusan Pemerintahan Daerah** | | | | | | | | | | | | | | | |
| | X.XX.01.2.08.02 | Penyediaan Jasa Komunikasi, Sumber Daya Air dan Listrik | Jumlah Laporan Penyediaan Jasa Komunikasi, Sumber Daya Air dan Listrik yang Disediakan | | | | | 12 | Bln | 18.000.000 | 99 | 17.869.135 | 8,27 | 0,99 | 99,27 | 17.869.135 | |
| | X.XX.01.2.08.04 | Penyediaan Jasa Pelayanan Umum Kantor | Jumlah Laporan Penyediaan Jasa Pelayanan Umum Kantor yang Disediakan | | | | | 12 | Bln | 159.600.000 | 100 | 159.600.000 | 8,33 | 1,00 | 100,00 | 159.600.000 | |

| NO | Kode | PROGRAM / KEGIATAN | INDIKATOR KINERJA PROGRAM (OUTCOME) / KEGIATAN (OUTPUT) | CAPAIAN KINERJA RPJMD PADA TAHUN 2018 s/d 2022 | | REALISASI CAPAIAN KINERJA RENSTRA PERANGKAT DAERAH S/D RENJA PD TAHUN LALU (2020) | | TARGET KINERJA DAN ANGGARAN RENJA TAHUN BERJALAN YANG DI EVALUASI (2021) | | | REALISASI CAPAIAN KINERJA DAN ANGGARAN RKPD YANG DI EVALUASI (2021) | | TINGKAT CAPAIAN KINERJA DAN REALISASI ANGGARAN RKPD (%) | | REALISASI KINERJA DAN ANGGARAN RPJMD S/D 2022 | | PERANGKAT DAERAH PENANGGUNG JAWAB |
|---|---|---|---|---|---|---|---|---|---|---|---|---|---|---|---|---|---|
| 1 | 2 | 3 | 4 | 5 | | 6 | | 7 | | | 8 | | 9=8/7x100% | | 10=6+8 | | 11 |
| | | | | K | RP | K | RP | K | SATUAN | RP | K | RP | K | RP | K | RP | |
| | X.XX.01.2.09 | **Pemeliharaan Barang Milik Daerah Penunjang Urusan Pemerintahan Daerah** | | | | | | | | | | | | | | | |
| | X.XX.01.2.09.02 | Penyediaan Jasa Pemeliharaan, Biaya Pemeliharaan, Pajak dan Perizinan Kendaraan Dinas Operasional atau Lapangan | Jumlah Kendaraan Dinas Operasional atau Lapangan yang Dipelihara dan dibayarkan Pajak dan Perizinannya | | | | | 4 | Unit | 9.000.000 | 100 | 9.000.000 | 25,00 | 1,00 | 100,00 | 9.000.000 | |
| | X.XX.01.2.09.09 | Penyediaan Jasa Pemeliharaan, Biaya Pemeliharaan, Pajak dan Perizinan Kendaraan Dinas Operasional atau Lapangan | Jumlah Gedung Kantor dan Bangunan Lainnya yang Dipelihara/Direhabilitasi | | | | | 4 | Unit | 47.600.000 | 100 | 47.600.000 | 25,00 | 1,00 | 100,00 | 47.600.000 | |
| 2 | 2.09-03 | **PROGRAM PENINGKATAN DIVERSIFIKASI DAN KETAHANAN PANGAN MASYARAKAT** | Skor Pola Pangan Harapan | 100 | 4.740.000.000 | 55 | 1.940.000.000 | | | 646.800.000 | 1 | 646.800.000 | | 1,00 | 56,00 | 2.586.800.000 | Dinas Ketahanan Pangan |
| | 2.09.03.2.04 | **Pelaksanaan Pencapaian Target Konsumsi Pangan Perkapita/Tahun sesuai dengan Angka Kecukupan Gizi** | | | | | | | | | | | | | | | |
| | 2.09.03.2.01.06 | Pengembangan Kelembagaan Usaha Pangan Masyarakat dan Toko Tani Indonesia | Jumlah Kelembagaan Usaha Pangan Masyarakat \dan Toko Tani Indonesia yang Dikembangkan | | | | | 1 | Keg | 41.800.000 | 100 | 41.800.000 | 100,00 | 1,00 | 100,00 | 41.800.000 | |
| | 2.09.03.2.02.03 | Pengadaan Cadangan Pangan Pemerintah Kabupaten/Kota | Jumlah Cadangan Pangan Pemerintah Kabupaten/Kota | | | | | 1 | Keg | 60.000.000 | 100 | 60.000.000 | 100,00 | 1,00 | 100,00 | 60.000.000 | |
| | 2.09.03.2.04.01 | Penyusunan dan Penetapan Target Konsunsi Pangan Per Kapita Per Tahun | Terlaksananya Penyusunan dan Penetapan Target Konsunsi Pangan Per Kapita Per Tahun | | | | | 1 | Keg | 20.000.000 | 100 | 20.000.000 | 100,00 | 1,00 | 100,00 | 20.000.000 | |
| | 2.09.03.2.04.02 | Pemberdayaan Masyarakat dalam Penganekaragaman Konsumsi Pangan Berbasis Sumber Daya Lokal | Terlaksananya Pemberdayaan Masyarakat dalam Penganekaragaman Konsumsi Pangan Berbasis Sumber Daya Lokal | | | | | 7 | Keg | 490.000.000 | 100 | 490.000.000 | 14,29 | 1,00 | 100,00 | 490.000.000 | |
| | 2.09.03.2.04.03 | Koordinasi dan Singkronisai Pemantauan dan Evaluasi Konsumsi Per Kapita per Tahun | Terlaksananya Koordinasi dan Singkronisai Pemantauan dan Evaluasi Konsumsi Per Kapita per Tahun | | | | | 7 | Keg | 35.000.000 | 100 | 35.000.000 | 14,29 | 1,00 | 100,00 | 35.000.000 | |
| 3 | 2.09-04 | **PROGRAM PENANGANAN KERAWANAN PANGAN** | Persentase penanganan daerah kerawanan pangan | 100 | 51.761.418.000 | 42 | 155.000.000 | 100 | | 50.000.000 | 1,00 | 50.000.000 | 0,01 | 1,00 | 43,00 | 205.000.000 | Dinas Ketahanan Pangan |
| | 2.09.04.2.01 | **Penyusunan Peta Kerentanan dan Ketahanan Pangan Kecamatan** | | | | | | | | | | | | | | | |
| | 2.09.04.2.01.01 | Penyusunan, Pemutakhiran dan Analisis Peta Ketahanan dan Kerentanan Pangan | Jumlah Dokumen FSVA | | | | | 4 | Buku | 13.000.000 | 100 | 13.000.000 | 25,00 | 1,00 | 100,00 | 13.000.000 | |
| | 2.09.04.2.02 | **Penanganan Kerawanan Pangan Kewenangan Kabupaten/Kota** | | | | | | | | | | | | | | | |
| | 2.09.04.2.02.01 | Koordinasi dan Sinkronisasi Penanganan Kerawanan Pangan Kabupaten/Kota | Terlaksananya Koordinasi dan Singkroniasi Penanganan Kerawanan Pangan Kabupaten / Kota | | | | | 1 | Keg | 20.000.000 | 100 | 20.000.000 | 100,00 | 1,00 | 100,00 | 20.000.000 | |
| | 2.09.04.2.02.02 | Pelaksanaan Pengadaan, Pengelolaan, dan Penyaluran Cadangan Pangan pada Kerawanan Pangan yang Mencakup dalam 1 (Satu) Daerah Kabupaten/Kota | Terlaksananya Pengadaan, Pengelolaan dan Penyaluran Cadangan Pangan Pada Kerwanan Pangan Yang Mencakup Dalam 1 (satu) Daerah Kabupaten/Kota | | | | | 1 | Keg | 17.000.000 | 100 | 17.000.000 | 100,00 | 1,00 | 100,00 | 17.000.000 | |
| **JUMLAH ANGGARAN DAN REALISASI DARI SELURUH PROGRAM** | | | | | | | | | | 2.656.175.627 | | 2.613.669.813 | | | | | |

## EVALUASI HASIL PELAKSANAAN DAERAH
## PERIODE PELAKSANAAN TAHUN 2021
## KABUPATEN TULANG BAWANG BARAT

**SKPD : Dinas Lingkungan Hidup**

**TC.19**

| NO | Kode | PROGRAM / KEGIATAN | INDIKATOR KINERJA PROGRAM (OUTCOME) / KEGIATAN (OUTPUT) | CAPAIAN KINERJA RPJMD PADA TAHUN 2018 s/d 2022 | | REALISASI CAPAIAN KINERJA RENSTRA PERANGKAT DAERAH S/D RENJA PD TAHUN LALU (2020) | | TARGET KINERJA DAN ANGGARAN RENJA TAHUN BERJALAN YANG DI EVALUASI (2021) | | | REALISASI CAPAIAN KINERJA DAN ANGGARAN RKPD YANG DI EVALUASI (2021) | | TINGKAT CAPAIAN KINERJA DAN REALISASI ANGGARAN RKPD (%) | | REALISASI KINERJA DAN ANGGARAN RPJMD S/D 2022 | | PERANGKAT DAERAH PENANGGUNG JAWAB |
|---|---|---|---|---|---|---|---|---|---|---|---|---|---|---|---|---|---|
| 1 | 2 | 3 | 4 | 5 | | 6 | | 7 | | | 8 | | 9=8/7x100% | | 10=6+8 | | 11 |
| | | | | K | RP | K | RP | K | SATUAN | RP | K | RP | K | RP | K | RP | |
| 1 | **X.XX-01** | **PROGRAM PENUNJANG URUSAN PEMERINTAHAN DAERAH** | Persentase Penunjang Urusan Pemerintah Daerah yang Dilaksanakan | **500** | **4.991.534.080** | **85** | **729.810.620** | **100** | | **3.493.053.353** | **15,72** | **3.240.507.277** | **0,16** | **0,93** | **100,72** | **3.970.317.897** | Dinas Lingkungan Hidup |
| | X.XX.01.2.01 | **Perencanaan, Penganggaran, dan Evaluasi Kinerja Perangkat Daerah** | | | | | | | | | | | | | | | |
| | X.XX.01.2.01.03 | Koordinasi dan Penyusunan Dokumen Perubahan RKA-SKPD | Jumlah Dokumen Perubahan RKA-SKPD dan Laporan Hasil Koordinasi Penyusunan Dokumen Perubahan RKA-SKPD | | | | 4.378.863.720,00 | 1 | Dok | 11.754.000 | 100 | 11.754.000 | 100,00 | 1,00 | 100,00 | 4.390.617.720 | |
| | X.XX.01.2.02 | **Administrasi Keuangan Perangkat Daerah** | | | | | | | | | | | | | | | |
| | X.XX.01.2.02.01 | Penyediaan Gaji dan Tunjangan ASN | Jumlah Orang yang Menerima Gaji dan Tunjangan ASN | | | | | 12 | Bln | 2.354.376.353 | 91 | 2.132.540.278 | 7,55 | 0,91 | 90,58 | 2.132.540.278 | |
| | X.XX.01.2.02.03 | Pelaksanaan Penatausahaan dan Pengujian/Verifikasi Keuangan SKPD | Jumlah Dokumen Penatausahaan dan Pengujian/Verifikasi Keuangan SKPD | | | | | 12 | Bln | 54.330.000 | 100 | 54.330.000 | 8,33 | 1,00 | 100,00 | 54.330.000 | |
| | X.XX.01.2.02.08 | Penyusunan Pelaporan dan Analisis Prognosis Realisasi Anggaran | Jumlah Dokumen Pelaporan dan Analisis Prognosis Realisasi Anggaran | | | | | 1 | Dok | 6.566.000 | 100 | 6.566.000 | 100,00 | 1,00 | 100,00 | 6.566.000 | |
| | X.XX.01.2.05 | **Administrasi Kepegawaian Perangkat Daerah** | | | | | | | | | | | | | | | |
| | X.XX.01.2.05.02 | Pengadaan Pakaian Dinas Beserta Atribut Kelengkapannya | Jumlah Paket Pakaian Dinas beserta Atribut Kelengkapan | | | | | 7 | Stel | 13.000.000 | 100 | 13.000.000 | 14,29 | 1,00 | 100,00 | 13.000.000 | |
| | X.XX.01.2.06 | **Administrasi Umum Perangkat Daerah** | | | | | | | | | | | | | | | |
| | X.XX.01.2.06.01 | Penyediaan Komponen Instalasi Listrik/Penerangan Bangunan Kantor | Jumlah Paket Komponen Instalasi Listrik/Penerangan Bangunan Kantor yang Disediakan | | | | | 5 | Item | 2.140.000 | 100 | 2.140.000 | 20,00 | 1,00 | 100,00 | 2.140.000 | |
| | X.XX.01.2.06.02 | Penyediaan Peralatan dan Perlengkapan Kantor | Jumlah Paket Peralatan dan Perlengkapan Kantor yang Disediakan | | | | | 12 | Bln | 14.480.000 | 100 | 14.480.000 | 8,33 | 1,00 | 100,00 | 14.480.000 | |
| | X.XX.01.2.06.04 | Penyediaan Bahan Logistik Kantor | umlah Paket Bahan Logistik Kantor yang Disediakan | | | | | 12 | Bln | 97.620.000 | 89,85 | 87.710.000 | 7,49 | 0,90 | 89,85 | 87.710.000 | |
| | X.XX.01.2.06.05 | Penyediaan Barang Cetakan dan Penggandaan | Jumlah Paket Barang Cetakan dan Penggandaan yang Disediakan | | | | | 12 | Bln | 24.450.000 | 100 | 24.450.000 | 8,33 | 1,00 | 100,00 | 24.450.000 | |
| | X.XX.01.2.06.09 | Penyelenggaraan Rapat Koordinasi dan Konsultasi SKPD | Jumlah Laporan Penyelenggaraan Rapat Koordinasi dan Konsultasi SKPD | | | | | 12 | Bln | 46.767.000 | 100 | 46.767.000 | 8,33 | 1,00 | 100,00 | 46.767.000 | |

| NO | Kode | PROGRAM / KEGIATAN | INDIKATOR KINERJA PROGRAM (OUTCOME) / KEGIATAN (OUTPUT) | CAPAIAN KINERJA RPJMD PADA TAHUN 2018 s/d 2022 | | REALISASI CAPAIAN KINERJA RENSTRA PERANGKAT DAERAH S/D RENJA PD TAHUN LALU (2020) | | TARGET KINERJA DAN ANGGARAN RENJA TAHUN BERJALAN YANG DI EVALUASI (2021) | | | REALISASI CAPAIAN KINERJA DAN ANGGARAN RKPD YANG DI EVALUASI (2021) | | TINGKAT CAPAIAN KINERJA DAN REALISASI ANGGARAN RKPD (%) | | REALISASI KINERJA DAN ANGGARAN RPJMD S/D 2022 | | PERANGKAT DAERAH PENANGGUNG JAWAB |
|---|---|---|---|---|---|---|---|---|---|---|---|---|---|---|---|---|---|
| 1 | 2 | 3 | 4 | 5 | | 6 | | 7 | | | 8 | | 9=8/7x100% | | 10=6+8 | | 11 |
| | | | | K | RP | K | RP | K | SATUAN | RP | K | RP | K | RP | K | RP | |
| | X.XX.01.2.07 | **Pengadaan Barang Milik Daerah Penunjang Urusan Pemerintah Daerah** | | | | | | | | | | | | | | | |
| | X.XX.01.2.07.03 | Pengadaan Alat Berat | Jumlah Unit Alat Besar yang Disediakan | | | | | 1 | Unit | 583.200.000 | 97,10 | 566.299.999 | 97,10 | 0,97 | 97,10 | 566.299.999 | |
| | X.XX.01.2.07.06 | Pengadaan Peralatan dan Mesin Lainnya | Jumlah Unit Peralatan dan Mesin Lainnya yang Disediakan | | | | | 3 | Unit | 22.000.000 | 100 | 22.000.000 | 33,33 | 1,00 | 100,00 | 22.000.000 | |
| | X.XX.01.2.08 | **Penyediaan Jasa Penunjang Urusan Pemerintahan Daerah** | | | | | | | | | | | | | | | |
| | X.XX.01.2.08.02 | Penyediaan Jasa Komunikasi, Sumber Daya Air dan Listrik | Jumlah Laporan Penyediaan Jasa Komunikasi, Sumber Daya Air dan Listrik yang Disediakan | | | | | 12 | Bln | 36.000.000 | 94,44 | 34.000.000 | 7,87 | 0,94 | 94,44 | 34.000.000 | |
| | X.XX.01.2.08.04 | Penyediaan Jasa Pelayanan Umum Kantor | Jumlah Laporan Penyediaan Jasa Pelayanan Umum Kantor yang Disediakan | | | | | 12 | Bln | 159.600.000 | 99,87 | 159.400.000 | 8,32 | 1,00 | 99,87 | 159.400.000 | |
| | X.XX.01.2.09 | **Pemeliharaan Barang Milik Daerah Penunjang Urusan Pemerintahan Daerah** | | | | | | | | | | | | | | | |
| | X.XX.01.2.09.02 | Penyediaan Jasa Pemeliharaan, Biaya Pemeliharaan, Pajak dan Perizinan Kendaraan Dinas Operasional atau Lapangan | Jumlah Kendaraan Dinas Operasional atau Lapangan yang Dipelihara dan Dibayarkan Pajak dan Perizinannya | | | | | 12 | Bln | 61.170.000 | 97,22 | 59.470.000 | 8,10 | 0,97 | 97,22 | 59.470.000 | |
| | X.XX.01.2.09.06 | Pemeliharaan Peralatan dan Mesin Lainnya | Jumlah Peralatan dan Mesin Lainnya yang Dipelihara | | | | | 12 | Bln | 5.600.000 | 100 | 5.600.000 | 8,33 | 1,00 | 100,00 | 5.600.000 | |
| **2** | **2.11-03** | **PROGRAM PENGENDALIAN PENCEMARAN DAN/ATAU KERUSAKAN LINGKUNGAN HIDUP** | Persentase ketersediaan dokumen perencanaan lingkungan hidup yang tersusun | **300** | **1.207.464.000** | **75** | **801.339.875** | **100** | | **205.000.000** | **0,98** | **200.935.750** | **0,01** | **0,98** | **75,98** | **1.002.275.625** | Dinas Lingkungan Hidup |
| | 2.11.03.2.01 | **Pencegahan Pencemaran dan/atau Kerusakan Lingkungan Hidup Kabupaten/Kota** | | | | | | | | | | | | | | | |
| | 2.11.03.2.01.01 | Koordinasi, Sinkronisasi dan Pelaksanaan Pencegahan Pencemaran Lingkungan Hidup Dilaksanakan terhadap Media Tanah, Air, Udara dan Laut | Jumlah Dokumen Uji Kualitas Lingkungan Hidup Dilaksanakan Terhadap Media Tanah, Air, Udara, dan Laut | | | | | 65 | Point | 40.000.000 | 95,09 | 38.035.750 | 1,46 | 0,95 | 95,09 | 38.035.750 | |
| | 2.11.04 | **PROGRAM PENGELOLAAN KEANEKARAGAMAN HAYATI (KEHATI)** | Peningkatan Proporsi RTH Publik untuk pengelolaan keanekaragaman hayati | | | | | | | | | | | | | | |
| | 2.11.04.1.2.01.04 | Pengelolaan Ruang Terbuka Hijau (RTH) | Luas RTH yang Dikelola Lingkup Kewenangan Kabupaten/Kota | | | | | 1 | Kgt | 65.000.000 | 99,85 | 64.900.000 | 99,85 | 1,00 | 99,85 | 64.900.000 | |
| | 2.11.04.1.2.01.05 | Pengelolaan Taman Keanekaragaman Hayati Lainnya | Luas Taman KEHATI Lainnya yang Dikelola Lingkup Kewenangan Kabupaten/kota | | | | | 1 | Kgt | 100.000.000 | 98,00 | 98.000.000 | 98,00 | 0,98 | 98,00 | 98.000.000 | |
| **3** | **2.11-05** | **PROGRAM PENGENDALIAN BAHAN BERBAHAYA DAN BERACUN (B3) DAN LIMBAH BAHAN BERBAHAYA DAN BERACUN (LIMBAH B3)** | Persentase usaha dan atau kegiatan yang mempunyai rincian teknis penyimpanan sementara LB3 | **350** | **4.829.856.000** | **65** | **2.276.145.000** | **100** | | **20.000.000** | **1,00** | **20.000.000** | **0,01** | **1,00** | **66,00** | **2.296.145.000** | Dinas Lingkungan Hidup |
| | 2.11.05.2.01 | **Penyimpanan Sementara Limbah B3** | | | | | | | | | | | | | | | |
| | 2.11.05.2.01.02 | Verifikasi Lapangan untuk Memastikan Pemenuhan Persyaratan Administrasi dan Teknis Penyimpanan Sementara Limbah B3 | Jumlah Laporan Kegiatan Verifikasi Lapangan Pemenuhan Komitmen Persetujuan/Izin Penyimpanan sementara dan Pengumpulan Limbah B3 | | | | | 10 | Rekom | 20.000.000 | 100 | 20.000.000 | 10,00 | 1,00 | 100,00 | 20.000.000 | |

| NO | Kode | PROGRAM / KEGIATAN | INDIKATOR KINERJA PROGRAM (OUTCOME) / KEGIATAN (OUTPUT) | CAPAIAN KINERJA RPJMD PADA TAHUN 2018 s/d 2022 | | REALISASI CAPAIAN KINERJA RENSTRA PERANGKAT DAERAH S/D RENJA PD TAHUN LALU (2020) | | TARGET KINERJA DAN ANGGARAN RENJA TAHUN BERJALAN YANG DI EVALUASI (2021) | | | REALISASI CAPAIAN KINERJA DAN ANGGARAN RKPD YANG DI EVALUASI (2021) | | TINGKAT CAPAIAN KINERJA DAN REALISASI ANGGARAN RKPD (%) | | REALISASI KINERJA DAN ANGGARAN RPJMD S/D 2022 | | PERANGKAT DAERAH PENANGGUNG JAWAB |
|---|---|---|---|---|---|---|---|---|---|---|---|---|---|---|---|---|---|
| 1 | 2 | 3 | 4 | 5 | | 6 | | 7 | | | 8 | | 9=8/7x100% | | 10=6+8 | | 11 |
| | | | | K | RP | K | RP | K | SATUAN | RP | K | RP | K | RP | K | RP | |
| 4 | 2.11-06 | PROGRAM PEMBINAAN DAN PENGAWASAN TERHADAP IZIN LINGKUNGAN DAN IZIN PERLINDUNGAN DAN PENGELOLAAN LINGKUNGAN HIDUP (PPLH) | Persentase ketaatan penanggungjawab usaha dan/atau kegiatan terhadap pelaksanaan pengelolaan dan pemantauan lingkungan | 300 | 1.207.464.000 | 78 | 801.339.875 | 100 | | 85.000.000 | 11,26 | 84.940.000 | 0,11 | 1,00 | 89,26 | 886.279.875 | Dinas Lingkungan Hidup |
| | 2.11.06.2.01 | Pembinaan dan Pengawasan Terhadap Usaha dan/atau Kegiatan yang Izin Lingkungan dan Izin PPLH diterbitkan oleh Pemerintah Daerah Kabupaten/Kota | | | | | | | | | | | | | | | |
| | 2.11.06.2.01.01 | Fasilitasi Pemenuhan Ketentuan dan Kewajiban Izin Lingkungan dan/atau Izin PPLH | Jumlah Rekomendasi dan/atau Persetujuan Teknis, Persetujuan Lingkungan, dan Surat Kelayakan Operasi yang Diberikan | | | | | 100 | Rekom | 35.000.000 | 100,00 | 35.000.000 | 1,00 | 1,00 | 100,00 | 35.000.000 | |
| | 2.11.06.2.01.03 | Pengawasan Usaha dan/atau Kegiatan yang Izin Lingkungan Hidup, Izin PPLH yang Diterbitkan oleh Pemerintah Daerah Kabupaten/Kota | Jumlah Laporan Dari Usaha dan/atau Kegiatan yang Diawasi Izin Lingkungan, Persetujuan Lingkungan, Surat Kelayakan Operasi oleh Pemerintah Daerah Kabupaten/Kota | | | | | 20 | Usaha | 50.000.000 | 99,88 | 49.940.000 | 4,99 | 1,00 | 99,88 | 49.940.000 | |
| 5 | 2.11-11 | PROGRAM PENGELOLAAN PERSAMPAHAN | Peningkatan Persentase Sampah ynag terkelola | 350 | 4.829.856.000 | 82 | 2.276.145.000 | 100 | | 1.252.973.000 | 6,17 | 1.252.333.000 | 0,06 | 1,00 | 88,17 | 3.528.478.000 | Dinas Kependudukan dan Pencatatan Sipil |
| | 2.11.11.2.01 | Pengelolaan Sampah | | | | | | | | | | | | | | | |
| | 2.11.11.2.01.03 | Penanganan Sampah dengan Melakukan Pemilahan, Pengumpulan, Pengangkutan, Pengolahan, dan Pemrosesan Akhir Sampah di TPA/TPST/SPA Kabupaten/Kota | Jmlah Sampah yang Dipilah, Dikumpulkan, Diangkut, Diolah, Diproses Akhir di TPA/TPST/SPA Kabupaten/Kota | | | | | 12 | Bln | 1.252.973.000 | 99,95 | 1.252.333.000 | 8,33 | 1,00 | 99,95 | 1.252.333.000 | |
| JUMLAH ANGGARAN DAN REALISASI DARI SELURUH PROGRAM | | | | | | | | | | 5.056.026.353 | | 4.798.716.027 | | | | | |

## EVALUASI HASIL PELAKSANAAN DAERAH
## PERIODE PELAKSANAAN TAHUN 2021
## KABUPATEN TULANG BAWANG BARAT

**SKPD : Dinas Kependudukan dan Pencatatan Sipil** **TC.19**

| NO | Kode | PROGRAM / KEGIATAN | INDIKATOR KINERJA PROGRAM (OUTCOME) / KEGIATAN (OUTPUT) | CAPAIAN KINERJA RPJMD PADA TAHUN 2018 s/d 2022 | | REALISASI CAPAIAN KINERJA RENSTRA PERANGKAT DAERAH S/D RENJA PD TAHUN LALU (2020) | | TARGET KINERJA DAN ANGGARAN RENJA TAHUN BERJALAN YANG DI EVALUASI (2021) | | | REALISASI CAPAIAN KINERJA DAN ANGGARAN RKPD YANG DI EVALUASI (2021) | | TINGKAT CAPAIAN KINERJA DAN REALISASI ANGGARAN RKPD (%) | | REALISASI KINERJA DAN ANGGARAN RPJMD S/D 2022 | | PERANGKAT DAERAH PENANGGUNG JAWAB |
|---|---|---|---|---|---|---|---|---|---|---|---|---|---|---|---|---|---|
| 1 | 2 | 3 | 4 | 5 | | 6 | | 7 | | | 8 | | 9=8/7x100% | | 10=6+8 | | 11 |
| | | | | K | RP | K | RP | K | SATUAN | RP | K | RP | K | RP | K | RP | |
| 1 | **X.XX-01** | **PROGRAM PENUNJANG URUSAN PEMERINTAHAN DAERAH** | Persentase Capaian Tingkat Layanan Urusan Pemerintah Daerah | **500** | **341.403.111.000** | **90** | **1.165.941.529** | **100** | | **3.760.044.843** | **0,29** | **1.097.085.573** | **0,00** | **0,29** | **90,29** | **2.263.027.102** | Dinas Kependudukan dan Pencatatan Sipil |
| | X.XX.01.2.01 | **Perencanaan, Penganggaran, dan Evaluasi Kinerja Perangkat Daerah** | | | | | | | | | | | | | | | |
| | X.XX.01.2.01.01 | Penyusunan Dokumen Perencanaan Perangkat Daerah | Jumlah Dokumen Perencanaan Perangkat Daerah | | | | | 1 | Dok | 1.202.000 | 100 | 1.202.000 | 100,00 | 1,00 | 100,00 | 1.202.000 | |
| | X.XX.01.2.01.02 | Koordinasi dan Penyusunan Dokumen RKA-SKPD | Jumlah Dokumen RKA-SKPD dan Laporan Hasil Koordinasi Penyusunan Dokumen RKA-SKPD | | | | | 1 | Dok | 1.150.000 | 100 | 1.150.000 | 100,00 | 1,00 | 100,00 | 1.150.000 | |
| | X.XX.01.2.01.05 | Koordinasi dan Penyusunan Perubahan DPA- SKPD | Jumlah Dokumen Perubahan DPA-SKPD danLaporan Hasil Koordinasi Penyusunan Dokumen Perubahan DPA-SKPD | | | | | 1 | Dok | 1.150.000 | 100 | 1.150.000 | 100,00 | 1,00 | 100,00 | 1.150.000 | |
| | X.XX.01.2.01.07 | Evaluasi Kinerja Perangkat Daerah | Jumlah Laporan Evaluasi Kinerja Perangkat Daerah | | | | | 1 | Dok | 109.200.000 | 98,63 | 107.700.000 | 98,63 | 0,99 | 98,63 | 107.700.000 | |
| | X.XX.01.2.02 | **Administrasi Keuangan Perangkat Daerah** | | | | | | | | | | | | | | | |
| | X.XX.01.2.02.01 | Penyediaan Gaji dan Tunjangan ASN | Jumlah Orang yang Menerima Gaji dan Tunjangan ASN | | | | | 12 | Bln | 2.116.025.843 | 96,12 | 2.034.028.327 | 8,01 | 0,96 | 96,12 | 2.034.028.327 | |
| | X.XX.01.2.02.03 | Pelaksanaan Penatausahaan dan Pengujian/Verifikasi Keuangan SKPD | Jumlah Dokumen Penatausahaan dan Pengujian/Verifikasi Keuangan SKPD | | | | | 12 | Bln | 40.730.000 | 96,66 | 39.370.000 | 8,06 | 0,97 | 96,66 | 39.370.000 | |
| | X.XX.01.2.02.07 | Koordinasi dan Penyusunan Laporan Keuangan Bulanan/Triwulanan/Semesteran SKPD | Jumlah Laporan Keuangan Bulanan/ Triwulanan/ Semesteran SKPD dan Laporan Koordinasi Penyusunan Laporan Keuangan | | | | | 4 | Bln | 3.250.000 | 100 | 3.250.000 | 25,00 | 1,00 | 100,00 | 3.250.000 | |
| | X.XX.01.2.05 | **Administrasi Kepegawaian Perangkat Daerah** | | | | | | | | | | | | | | | |
| | X.XX.01.2.05.10 | Sosialisasi Peraturan Perundang - Undangan | Jumlah Orang yang Mengikuti Sosialisasi Peraturan Perundang-Undangan | | | | | 12 | Bln | 20.400.000 | 100,00 | 20.400.000 | 8,33 | 1,00 | 100,00 | 20.400.000 | |
| | X.XX.01.2.06 | **Administrasi Umum Perangkat Daerah** | | | | | | | | | | | | | | | |
| | X.XX.01.2.06.01 | Penyediaan Komponen Instalasi Listrik/Penerangan Bangunan Kantor | Jumlah Paket Komponen Instalasi Listrik/Penerangan Bangunan Kantor yang Disediakan | | | | | 12 | Bln | 2.410.000 | 100,00 | 2.410.000 | 8,33 | 1,00 | 100,00 | 2.410.000 | |
| | X.XX.01.2.06.02 | Penyediaan Peralatan dan Perlengkapan Kantor | Jumlah Paket Peralatan dan Perlengkapan Kantor yang Disediakan | | | | | 12 | Bln | 551.258.000 | 99,99 | 551.218.000 | 8,33 | 1,00 | 99,99 | 551.218.000 | |
| | X.XX.01.2.06.03 | Penyediaan Peralatan Rumah Tangga | Jumlah Paket Peralatan Rumah Tangga yang Disediakan | | | | | 12 | Bln | 2.665.000 | 100,00 | 2.665.000 | 8,33 | 1,00 | 100,00 | 2.665.000 | |
| | X.XX.01.2.06.04 | Penyediaan Bahan Logistik Kantor | Jumlah Paket Bahan LogistikKantor yang Disediakan | | | | | 12 | Bln | 72.716.000 | 99,27 | 72.182.000 | 8,27 | 0,99 | 99,27 | 72.182.000 | |

| NO | Kode | PROGRAM / KEGIATAN | INDIKATOR KINERJA PROGRAM (OUTCOME) / KEGIATAN (OUTPUT) | CAPAIAN KINERJA RPJMD PADA TAHUN 2018 s/d 2022 | | REALISASI CAPAIAN KINERJA RENSTRA PERANGKAT DAERAH S/D RENJA PD TAHUN LALU (2020) | | TARGET KINERJA DAN ANGGARAN RENJA TAHUN BERJALAN YANG DI EVALUASI (2021) | | | REALISASI CAPAIAN KINERJA DAN ANGGARAN RKPD YANG DI EVALUASI (2021) | | TINGKAT CAPAIAN KINERJA DAN REALISASI ANGGARAN RKPD (%) | | REALISASI KINERJA DAN ANGGARAN RPJMD S/D 2022 | | PERANGKAT DAERAH PENANGGUNG JAWAB |
|---|---|---|---|---|---|---|---|---|---|---|---|---|---|---|---|---|---|
| 1 | 2 | 3 | 4 | 5 | | 6 | | 7 | | | 8 | | 9=8/7x100% | | 10=6+8 | | 11 |
| | | | | K | RP | K | RP | K | SATUAN | RP | K | RP | K | RP | K | RP | |
| | X.XX.01.2.06.05 | Penyediaan Barang Cetakan dan Penggandaan | Jumlah Paket Barang Cetakan dan Penggandaan yang Disediakan | | | | | 12 | Bln | 16.000.000 | 100,00 | 16.000.000 | 8,33 | 1,00 | 100,00 | 16.000.000 | |
| | X.XX.01.2.06.09 | Penyelenggaraan Rapat Koordinasi dan Konsultasi SKPD | Jumlah Laporan Penyelenggaraan Rapat Koordinasi dan Konsultasi SKPD | | | | | 12 | Bln | 367.798.000 | 99,96 | 367.652.300 | 8,33 | 1,00 | 99,96 | 367.652.300 | |
| | X.XX.01.2.07 | **Pengadaan Barang Milik Daerah Penunjang Urusan Pemerintah Daerah** | | | | | | | | | | | | | | | |
| | X.XX.01.2.07.05 | Pengadaan Mebel | Jumlah Paket Mebel yang disediakan | | | | | 12 | Buah | 9.000.000 | 100 | 9.000.000 | 8,33 | 1,00 | 100,00 | 9.000.000 | |
| | X.XX.01.2.07.06 | Pengadaan Peralatan dan Mesin Lainnya | Jumlah Unit Peralatan dan Mesin Lainnya yang disediakan | | | | | 8 | Unit | 110.500.000 | 100 | 110.100.000 | 12,45 | 1,00 | 99,64 | 110.100.000 | |
| | X.XX.01.2.07.10 | Pengadaan Sarana dan Prasarana Gedung Kantor atau Bangunan Lainnya | Jumlah Unit Sarana dan Prasarana Gedung Kantor atau Bangunan Lainnya yang Disediakan | | | | | 2 | Unit | 20.250.000 | 100 | 20.250.000 | 50,00 | 1,00 | 100,00 | 20.250.000 | |
| | X.XX.01.2.08 | **Penyediaan Jasa Penunjang Urusan Pemerintahan Daerah** | | | | | | | | | | | | | | | |
| | X.XX.01.2.08.02 | Penyediaan Jasa Komunikasi, Sumber Daya Air dan Listrik | Jumlah Laporan Penyediaan Jasa Komunikasi,Sumber Daya Air dan Listrik yang Disediakan | | | | | 12 | Bln | 48.000.000 | 92,00 | 44.158.221 | 7,67 | 0,92 | 92,00 | 44.158.221 | |
| | X.XX.01.2.08.04 | Penyediaan Jasa Pelayanan Umum Kantor | Jumlah Laporan Penyediaan Jasa Pelayanan Umum Kantor yang Disediakan | | | | | 12 | Bln | 251.920.000 | 99,84 | 251.514.250 | 8,32 | 1,00 | 99,84 | 251.514.250 | |
| | X.XX.01.2.09 | **Pemeliharaan Barang Milik Daerah Penunjang Urusan Pemerintahan Daerah** | | | | | | | | | | | | | | | |
| | X.XX.01.2.09.02 | Penyediaan Jasa Pemerliharaan, Biaya Pemeliharaan, Pajak dan Perizinan Kendaraan Dinas Operasional atau Lapangan | Jumlah Kendaraan Dinas Operasional atau Lapangan yang Dipelihara dan dibayarkan Pajak dan Perizinannya | | | | | 6 | Unit | 5.000.000 | 99 | 4.959.115 | 16,53 | 0,99 | 99,18 | 4.959.115 | |
| | X.XX.01.2.09.06 | Pemeliharaan Peralatan dan Mesin Lainnya | Jumlah Peralatan dan Mesin Lainnya yang Dipelihara | | | | | 12 | Bln | 4.020.000 | 100,00 | 4.020.000 | 8,33 | 1,00 | 100,00 | 4.020.000 | |
| | X.XX.01.2.09.09 | Pemeliharaan/Rehabilitasi Gedung Kantor dan Bangunan Lainnya | Jumlah Gedung Kantor dan Bangunan Lainnya yang Dipelihara/Direhabilitasi | | | | | 12 | Bln | 5.400.000 | 100,00 | 5.400.000 | 8,33 | 1,00 | 100,00 | 5.400.000 | |
| **2** | **2.12-04** | **PROGRAM PENGELOLAAN INFORMASI ADMINISTRASI KEPENDUDUKAN** | Persentase Capaian PENGELOLAAN INFORMASI ADMINISTRASI KEPENDUDUKAN | **500** | **1.372.305.000** | **90** | **3.068.148.570** | **100** | | **274.461.000** | **1,40** | **274.461.000** | **0,01** | **1,00** | **91,40** | **3.342.609.570** | Dinas Kependudukan dan Pencatatan Sipil |
| | 2.12.04.2.03 | **Penyelenggaraan Pengelolaan Informasi Administrasi Kependudukan** | | | | | | | | | | | | | | | |
| | 2.12.04.2.03.05 | Sosialisasi terkait Pengelolaan Informasi Administrasi Kependudukan | Jumlah Laporan Hasil Sosialisasi Pengelolaan Informasi Administrasi Kependudukan | | | | | 4 | Bln | 274.461.000 | 100,00 | 274.461.000 | 25,00 | 1,00 | 100,00 | 274.461.000 | |
| **JUMLAH ANGGARAN DAN REALISASI DARI SELURUH PROGRAM** | | | | | | | | | | 4.034.505.843 | | 3.944.240.213 | | | | | |

## EVALUASI HASIL PELAKSANAAN DAERAH
## PERIODE PELAKSANAAN TAHUN 2021
## KABUPATEN TULANG BAWANG BARAT

**SKPD : Dinas Pemberdayaan Masyarakat dan Tiyuh**

**TC.19**

| NO | Kode | PROGRAM / KEGIATAN | INDIKATOR KINERJA PROGRAM (OUTCOME) / KEGIATAN (OUTPUT) | CAPAIAN KINERJA RPJMD PADA TAHUN 2018 s/d 2022 | | REALISASI CAPAIAN KINERJA RENSTRA PERANGKAT DAERAH S/D RENJA PD TAHUN LALU (2020) | | TARGET KINERJA DAN ANGGARAN RENJA TAHUN BERJALAN YANG DI EVALUASI (2021) | | | REALISASI CAPAIAN KINERJA DAN ANGGARAN RKPD YANG DI EVALUASI (2021) | | TINGKAT CAPAIAN KINERJA DAN REALISASI ANGGARAN RKPD (%) | | REALISASI KINERJA DAN ANGGARAN RPJMD S/D 2022 | | PERANGKAT DAERAH PENANGGUNG JAWAB |
|---|---|---|---|---|---|---|---|---|---|---|---|---|---|---|---|---|---|
| 1 | 2 | 3 | 4 | 5 | | 6 | | 7 | | | 8 | | 9=8/7x100% | | 10=6+8 | | 11 |
| | | | | K | RP | K | RP | K | SATUAN | RP | K | RP | K | RP | K | RP | |
| 1 | X.XX-01 | **PROGRAM PENUNJANG URUSAN PEMERINTAHAN DAERAH** | Persentase Penunjang Urusan Pemerintah Daerah yang | 500 | 341.403.111.000 | 70 | 852.012.917 | 100 | | 2.350.774.118 | 6,79 | 2.317.189.152 | 0,07 | 0,99 | 76,79 | 3.169.202.069 | Dinas PMT |
| | X.XX.01.2.01 | **Perencanaan, Penganggaran, dan Evaluasi Kinerja Perangkat Daerah** | | | | | | | | | | | | | | | |
| | X.XX.01.2.01.02 | Koordinasi dan Penyusunan Dokumen RKA-SKPD | Jumlah Dokumen RKA-SKPD dan Laporan Hasil Koordinasi Penyusunan Dokumen RKA-SKPD | | | | | 2 | Dok | 18.400.000 | 100 | 18.400.000 | 50,00 | 1,00 | 100,00 | 18.400.000 | |
| | X.XX.01.2.02 | **Administrasi Keuangan Perangkat Daerah** | | | | | | | | | | | | | | | |
| | X.XX.01.2.02.01 | Penyediaan Gaji dan Tunjangan ASN | Jumlah Orang yang Menerima Gaji dan Tunjangan ASN | | | | | 12 | Bln | 1.750.374.118 | 98,13 | 1.717.717.222 | 8,18 | 0,98 | 98,13 | 1.717.717.222 | |
| | X.XX.01.2.02.03 | Pelaksanaan Penatausahaan dan Pengujian/Verifikasi Keuangan SKPD | Jumlah Dokumen Penatausahaan dan Pengujian/Verifikasi Keuangan SKPD | | | | | 12 | Bln | 56.330.000 | 100 | 56.330.000 | 8,33 | 1,00 | 100,00 | 56.330.000 | |
| | X.XX.01.2.02.08 | Penyusunan Pelaporan dan Analisis Prognosis Realisasi Anggaran | Jumlah Dokumen Pelaporan dan Analisis Prognosis Realisasi | | | | | 2 | Lap | 8.000.000 | 100 | 8.000.000 | 50,00 | 1,00 | 100,00 | 8.000.000 | |
| | X.XX.01.2.06 | **Administrasi Umum Perangkat Daerah** | | | | | | | | | | | | | | | |
| | X.XX.01.2.06.01 | Penyediaan Komponen Instalasi Listrik/Penerangan Bangunan Kantor | Jumlah Paket Komponen Instalasi Listrik/Penerangan Bangunan Kantor yang Disediakan | | | | | 12 | Bln | 1.500.000 | 100 | 1.500.000 | 8,33 | 1,00 | 100,00 | 1.500.000 | |
| | X.XX.01.2.06.02 | Penyediaan Peralatan dan Perlengkapan Kantor | Jumlah Paket Peralatan dan Perlengkapan Kantor yang Disediakan | | | | | 12 | Bln | 18.452.000 | 100,00 | 18.452.000 | 8,33 | 1,00 | 100,00 | 18.452.000 | |
| | X.XX.01.2.06.03 | Penyediaan Peralatan Rumah Tangga | Jumlah Paket Peralatan Rumah Tangga yang Disediakan | | | | | 12 | Bln | 1.689.000 | 100 | 1.689.000 | 8,33 | 1,00 | 100,00 | 1.689.000 | |
| | X.XX.01.2.06.04 | Penyediaan Bahan Logistik Kantor | Jumlah Paket Bahan LogistikKantor yang Disediakan | | | | | 12 | Bln | 87.455.000 | 99,63 | 87.135.000 | 8,30 | 1,00 | 99,63 | 87.135.000 | |
| | X.XX.01.2.06.05 | Penyediaan Barang Cetakan dan Penggandaan | Jumlah Paket Barang Cetakan dan Penggandaan yang Disediakan | | | | | 12 | Bln | 6.600.000 | 90,91 | 6.000.000 | 7,58 | 0,91 | 90,91 | 6.000.000 | |
| | X.XX.01.2.06.09 | Penyelenggaraan Rapat Koordinasi dan Konsultasi SKPD | Jumlah Laporan Penyelenggaraan Rapat Koordinasi dan Konsultasi | | | | | 12 | Bln | 44.100.000 | 100,00 | 44.100.000 | 8,33 | 1,00 | 100,00 | 44.100.000 | |
| | X.XX.01.2.07 | **Pengadaan Barang Milik Daerah Penunjang Urusan Pemerintah Daerah** | | | | | | | | | | | | | | | |
| | X.XX.01.2.07.05 | Pengadaan Mebel | Jumlah Paket Mebel yang disediakan | | | | | 12 | Bln | 100.000.000 | 100 | 100.000.000 | 8,33 | 1,00 | 100,00 | 100.000.000 | |
| | X.XX.01.2.08 | **Penyediaan Jasa Penunjang Urusan Pemerintahan Daerah** | | | | | | | | | | | | | | | |
| | X.XX.01.2.08.02 | Penyediaan Jasa Komunikasi, Sumber Daya Air dan Listrik | Jumlah Laporan Penyediaan Jasa Komunikasi,Sumber Daya Air dan Listrik yang Disediakan | | | | | 12 | Bln | 11.640.000 | 99,93 | 11.631.930 | 8,33 | 1,00 | 99,93 | 11.631.930 | |
| | X.XX.01.2.08.04 | Penyediaan Jasa Pelayanan Umum Kantor | Jumlah Laporan Penyediaan Jasa Pelayanan Umum Kantor yang Disediakan | | | | | 12 | Bln | 180.000.000 | 100,00 | 180.000.000 | 8,33 | 1,00 | 100,00 | 180.000.000 | |
| | X.XX.01.2.09 | **Pemeliharaan Barang Milik Daerah Penunjang Urusan Pemerintahan Daerah** | | | | | | | | | | | | | | | |

| NO | Kode | PROGRAM / KEGIATAN | INDIKATOR KINERJA PROGRAM (OUTCOME) / KEGIATAN (OUTPUT) | CAPAIAN KINERJA RPJMD PADA TAHUN 2018 s/d 2022 | | REALISASI CAPAIAN KINERJA RENSTRA PERANGKAT DAERAH S/D RENJA PD TAHUN LALU (2020) | | TARGET KINERJA DAN ANGGARAN RENJA TAHUN BERJALAN YANG DI EVALUASI (2021) | | | REALISASI CAPAIAN KINERJA DAN ANGGARAN RKPD YANG DI EVALUASI (2021) | | TINGKAT CAPAIAN KINERJA DAN REALISASI ANGGARAN RKPD (%) | | REALISASI KINERJA DAN ANGGARAN RPJMD S/D 2022 | | PERANGKAT DAERAH PENANGGUNG JAWAB |
|---|---|---|---|---|---|---|---|---|---|---|---|---|---|---|---|---|---|
| 1 | 2 | 3 | 4 | 5 | | 6 | | 7 | | | 8 | | 9=8/7x100% | | 10=6+8 | | 11 |
| | | | | K | RP | K | RP | K | SATUAN | RP | K | RP | K | RP | K | RP | |
| | X.XX.01.2.09.02 | Penyediaan Jasa Pemeliharaan, Biaya Pemeliharaan, Pajak dan Perizinan Kendaraan Dinas Operasional atau Lapangan | Jumlah Kendaraan Dinas Operasional atau Lapangan yang Dipelihara dan dibayarkan Pajak dan Perizinannya | | | | | 12 | Bln | 50.354.000 | 100,00 | 50.354.000 | 8,33 | 1,00 | 100,00 | 50.354.000 | |
| | X.XX.01.2.09.06 | Pemeliharaan Peralatan dan Mesin Lainnya | Jumlah Peralatan dan Mesin Lainnya yang Dipelihara | | | | | 12 | Bln | 15.880.000 | 100,00 | 15.880.000 | 8,33 | 1,00 | 100,00 | 15.880.000 | |
| 2 | 2.13-02 | **PROGRAM PENATAAN DESA** | Terlaksananya Penataan Desa | | | | | | | 549.678.492 | 7,52 | 549.215.500 | | 1,00 | 7,52 | 549.215.500 | Dinas PMT |
| | 2.13-02.2.01 | **Penyelenggaraan Penataan Desa** | | | | | | | | | | | | | | | |
| | 2.13-02.2.01.01 | Pembentukan, Penghapusan, Penggabungan, dan Perubahan Status Desa | Jumlah Desa yang Melakukan Pembentukan,Penghapusan,Penggabungan,dan Perubahan Status Desa | | | | | 4 | Tiyuh | 90.000.000 | 100 | 90.000.000 | 25,00 | 1,00 | 100,00 | 90.000.000 | |
| | 2.13-02.2.01.02 | Fasilitasi Tata Wilayah Desa | Jumlah Desa yang Terfasilitasi Penataan Wilayahnya | | | | | 4 | Tiyuh | 90.000.000 | 99,49 | 89.540.000 | 24,87 | 0,99 | 99,49 | 89.540.000 | |
| | 2.13-02.2.01.04 | Fasilitasi Penamaan dan Kode Desa | Jumlah Desa yang Terfasilitasi Penamaan dan Kode Desa | | | | | 4 | Tiyuh | 90.000.000 | 100 | 90.000.000 | 25,00 | 1,00 | 100,00 | 90.000.000 | |
| | 2.13-02.2.01.06 | Fasilitasi Sarana dan Prasarana Desa | Jumlah Sarana dan Prasarana Desa | | | | | 4 | Tiyuh | 90.000.000 | 100 | 90.000.000 | 25,00 | 1,00 | 100,00 | 90.000.000 | |
| 3 | 2.13-03 | **PROGRAM PENINGKATAN KERJASAMA DESA** | Jumlah Peningkatan Kerjasama Desa | | | | | | | | | | | | | | Dinas PMT |
| | 2.13.03.2.01 | **Fasilitasi Kerja sama antar Desa** | | | | | | | | | | | | | | | |
| | 2.13.03.2.01.02 | Fasilitasi Kerja sama Desa dengan Pihak Ketiga dalam Kabupaten/Kota | Jumlah Dokumen Kerja Sama Antar Desa dengan Pihak Ketiga dalam Kabupaten/Kota | | | | | 100 | Kepala Tiyuh | 189.678.492 | 100,00 | 189.675.500 | 1,00 | 1,00 | 100,00 | 189.675.500 | |
| 4 | 2.13-04 | **PROGRAM ADMINISTRASI PEMERINTAHAN DESA** | Terlaksananya Administrasi Pemerintah Desa | 500 | 11.997.342.000 | 90 | 1.248.496.000 | 100 | | 1.148.564.314 | 82,97 | 1.148.564.314 | 0,83 | 1,00 | 172,97 | 2.397.060.314 | Dinas PMT |
| | 2.13.04.2.01 | **Pembinaan dan Pengawasan Penyelenggaran Administrasi Pemerintahan Desa** | | | | | | | | | | | | | | | |
| | 2.13.04.2.01.03 | Fasilitasi Penyusunan Perencanaan Pembangunan Desa | Jumlah Dokumen Hasil Penyusunan Perencanaan Pembangunan Desa | | | | | 93 | Tiyuh | 50.000.000 | 100,00 | 50.000.000 | 1,08 | 1,00 | 100,00 | 50.000.000 | |
| | 2.13.04.2.01.08 | Pembinaan dan Pemberdayaan BUM Desa dan Lembaga Kerja sama antar Desa | Jumlah Dokumen Hasil Pembinaan dan Pemberdayaan BUM Desa dan Lembaga Kerja Sama antar Desa | | | | | 93 | Tiyuh | 30.000.000 | 100,00 | 30.000.000 | 1,08 | 1,00 | 100,00 | 30.000.000 | |
| | 2.13.04.2.01.09 | Penyelenggaraan Pemilihan, Pengangkatan dan Pemberhentian Kepala Desa | Jumlah Laporan Hasil Penyelenggaraan Pemilihan, Pengangkatan dan | | | | | 69 | Tiyuh | 968.564.314 | 100,00 | 968.564.314 | 1,45 | 1,00 | 100,00 | 968.564.314 | |
| | 2.13.04.2.01.18 | Fasilitasi Evaluasi Perkembangan Desa serta Lomba Desa dan Kelurahan | Jumlah Dokumen Hasil Evaluasi Perkembangan Desa serta Lomba Desa dan Kelurahan | | | | | 93 | Tiyuh | 100.000.000 | 100 | 100.000.000 | 1,08 | 1,00 | 100,00 | 100.000.000 | |
| 5 | 2.13-05 | **PROGRAM PEMBERDAYAAN LEMBAGA KEMASYARAKATAN, LEMBAGA ADAT, DAN MASYARAKAT HUKUM ADAT** | Persentase Terfasilitasinya lembaga | 400 | 15.184.726.000 | 70 | 450.000.000 | 100 | | 750.000.000 | 18,62 | 749.993.000 | 0,19 | 1,00 | 88,62 | 1.199.993.000 | Dinas PMT |
| | 2.13.05.2.01 | **Pemberdayaan Lembaga Kemasyarakatan yang Bergerak di Bidang Pemberdayaan Desa dan Lembaga Adat Tingkat Daerah Provinsi serta Pemberdayaan Masyarakat Hukum Adat yang Masyarakat Pelakunya Hukum Adat yang Sama dalam Daerah Kabupaten/Kota** | | | | | | | | | | | | | | | | |

| NO | Kode | PROGRAM / KEGIATAN | INDIKATOR KINERJA PROGRAM (OUTCOME) / KEGIATAN (OUTPUT) | CAPAIAN KINERJA RPJMD PADA TAHUN 2018 s/d 2022 | | REALISASI CAPAIAN KINERJA RENSTRA PERANGKAT DAERAH S/D RENJA PD TAHUN LALU (2020) | | TARGET KINERJA DAN ANGGARAN RENJA TAHUN BERJALAN YANG DI EVALUASI (2021) | | | REALISASI CAPAIAN KINERJA DAN ANGGARAN RKPD YANG DI EVALUASI (2021) | | TINGKAT CAPAIAN KINERJA DAN REALISASI ANGGARAN RKPD (%) | | REALISASI KINERJA DAN ANGGARAN RPJMD S/D 2022 | | PERANGKAT DAERAH PENANGGUNG JAWAB |
|---|---|---|---|---|---|---|---|---|---|---|---|---|---|---|---|---|---|
| 1 | 2 | 3 | 4 | 5 | | 6 | | 7 | | | 8 | | 9=8/7x100% | | 10=6+8 | | 11 |
| | | | | K | RP | K | RP | K | SATUAN | RP | K | RP | K | RP | K | RP | |
| | 2.13.05.2.01.03 | Peningkatan Kapasitas Kelembagaan Lembaga Kemasyarakatan Desa/Kelurahan (RT, RW, PKK, Posyandu, LPM, dan Karang Taruna), Lembaga Adat Desa/Kelurahan dan Masyarakat Hukum Adat | Jumlah Lembaga Kemasyarakatan Desa/Kelurahan (RT, RW, PKK, Posyandu, LPM,dan Karang Taruna), Lembaga Adat Desa/Kelurahan dan Masyarakat Hukum Adat yang Ditingkatkan Kapasitasnya | | | | | 93 | Tiyuh | 545.000.000 | 100,00 | 544.993.000 | 1,08 | 1,00 | 100,00 | 544.993.000 | |
| | 2.13.05.2.01.05 | Fasilitasi Pengembangan Usaha Ekonomi Masyarakat dan Pemerintah Desa dalam Meningkatkan Pendapatan Asli Desa | Jumlah Dokumen Hasil Fasilitasi Pengembangan Usaha Ekonomi Masyarakat dan Pemerintah Desa dalam Meningkatkan Pendapatan Asli Desa | | | | | 93 | Tiyuh | 110.000.000 | 100,00 | 110.000.000 | 1,08 | 1,00 | 100,00 | 110.000.000 | |
| | 2.13.05.2.01.06 | Fasilitasi Pemerintah Desa dalam Pemanfaatan Teknologi Tepat Guna | Jumlah Laporan Hasil Fasilitasi Pemerintah Desa dalam Pemanfaatan Teknologi Tepat Guna | | | | | 1 | Event | 95.000.000 | 100,00 | 95.000.000 | 100,00 | 1,00 | 100,00 | 95.000.000 | |
| JUMLAH ANGGARAN DAN REALISASI DARI SELURUH PROGRAM | | | | | | | | | | 4.799.016.924 | | 4.764.961.966 | | | | | |

## EVALUASI HASIL PELAKSANAAN DAERAH
## PERIODE PELAKSANAAN TAHUN 2021
## KABUPATEN TULANG BAWANG BARAT

**SKPD : Dinas Pengendalian Penduduk dan Keluarga Berencana** **TC.19**

| NO | Kode | PROGRAM / KEGIATAN | INDIKATOR KINERJA PROGRAM (OUTCOME) / KEGIATAN (OUTPUT) | CAPAIAN KINERJA RPJMD PADA TAHUN 2018 s/d 2022 | | REALISASI CAPAIAN KINERJA RENSTRA PERANGKAT DAERAH S/D RENJA PD TAHUN LALU (2020) | | TARGET KINERJA DAN ANGGARAN RENJA TAHUN BERJALAN YANG DI EVALUASI (2021) | | | REALISASI CAPAIAN KINERJA DAN ANGGARAN RKPD YANG DI EVALUASI (2021) | | TINGKAT CAPAIAN KINERJA DAN REALISASI ANGGARAN RKPD (%) | | REALISASI KINERJA DAN ANGGARAN RPJMD S/D 2022 | | PERANGKAT DAERAH PENANGGUNG JAWAB |
|---|---|---|---|---|---|---|---|---|---|---|---|---|---|---|---|---|---|
| 1 | 2 | 3 | 4 | 5 | | 6 | | 7 | | | 8 | | 9=8/7x100% | | 10=6+8 | | 11 |
| | | | | K | RP | K | RP | K | SATUAN | RP | K | RP | K | RP | K | RP | |
| 1 | **X.XX-01** | **PROGRAM PENUNJANG URUSAN PEMERINTAHAN DAERAH** | Persentase Penunjang Urusan Pemerintah Daerah yang | **500** | **341.403.111.000** | **92** | **662.635.000** | **100** | | **2.079.956.719** | **12,04** | **1.959.597.981** | **0,12** | **0,94** | **104,04** | **2.622.232.981** | Dinas PP&KB |
| | X.XX.01.2.02 | **Administrasi Keuangan Perangkat Daerah** | | | | | | | | | | | | | | | |
| | X.XX.01.2.02.01 | Penyediaan Gaji dan Tunjangan ASN | Jumlah Orang yang Menerima Gaji dan Tunjangan ASN | | | | | 12 | Bln | 1.566.872.719 | 98,71 | 1.546.663.981 | 8,23 | 0,99 | 98,71 | 1.546.663.981 | |
| | X.XX.01.2.02.03 | Pelaksanaan Penatausahaan dan Pengujian/Verifikasi Keuangan SKPD | Jumlah Dokumen Penatausahaan dan Pengujian/Verifikasi Keuangan SKPD | | | | | 12 | Bln | 108.360.000 | 95,57 | 103.560.000 | 7,96 | 0,96 | 95,57 | 103.560.000 | |
| | X.XX.01.2.02.07 | Koordinasi dan Penyusunan Laporan Keuangan Bulanan / Triwulanan / Semesteran SKPD | Jumlah Laporan Keuangan Bulanan/ Triwulanan/ Semesteran SKPD dan Laporan Koordinasi Penyusunan Laporan Keuangan Bulanan/Triwulanan/Semesteran | | | | | 3 | Kali | 3.330.000 | 0,00 | - | 0,00 | - | 0,00 | - | |
| | X.XX.01.2.06 | **Administrasi Umum Perangkat Daerah** | | | | | | | | | | | | | | | |
| | X.XX.01.2.06.01 | Penyediaan Komponen Instalasi Listrik/Penerangan Bangunan Kantor | Jumlah Paket Komponen Instalasi Listrik/Penerangan Bangunan Kantor yang Disediakan | | | | | 12 | Bln | 3.045.000 | 65,68 | 2.000.000 | 5,47 | 0,66 | 65,68 | 2.000.000 | |
| | X.XX.01.2.06.02 | Penyediaan Peralatan dan Perlengkapan Kantor | Jumlah Paket Peralatan dan Perlengkapan Kantor yang Disediakan | | | | | 12 | Bln | 13.692.000 | 31,90 | 4.368.000 | 2,66 | 0,32 | 31,90 | 4.368.000 | |
| | X.XX.01.2.06.04 | Penyediaan Bahan Logistik Kantor | Jumlah Paket Bahan LogistikKantor yang Disediakan | | | | | 12 | Bln | 83.952.000 | 84,06 | 70.574.000 | 7,01 | 0,84 | 84,06 | 70.574.000 | |
| | X.XX.01.2.06.05 | Penyediaan Barang Cetakan dan Penggandaan | Jumlah Paket Barang Cetakan dan Penggandaan yang Disediakan | | | | | 12 | Bln | 10.900.000 | 33,32 | 3.632.000 | 2,78 | 0,33 | 33,32 | 3.632.000 | |
| | X.XX.01.2.06.09 | Penyelenggaraan Rapat Koordinasi dan Konsultasi SKPD | Jumlah Laporan Penyelenggaraan Rapat Koordinasi dan Konsultasi | | | | | 12 | Bln | 11.435.000 | 43,73 | 5.000.000 | 3,64 | 0,44 | 43,73 | 5.000.000 | |
| | X.XX.01.2.07 | **Pengadaan Barang Milik Daerah Penunjang Urusan Pemerintah Daerah** | | | | | | | | | | | | | | | |
| | X.XX.01.2.07.06 | Pengadaan Peralatan dan Mesin Lainnya | Jumlah Unit Peralatan dan Mesin Lainnya yang disediakan | | | | | 2 | Unit | 9.500.000 | 0,00 | - | 0,00 | - | 0,00 | - | |
| | X.XX.01.2.08 | **Penyediaan Jasa Penunjang Urusan Pemerintahan Daerah** | | | | | | | | | | | | | | | |
| | X.XX.01.2.08.02 | Penyediaan Jasa Komunikasi, Sumber Daya Air dan Listrik | Jumlah Laporan Penyediaan Jasa Komunikasi,Sumber Daya Air dan Listrik yang Disediakan | | | | | 12 | Bln | 18.600.000 | 0,00 | - | 0,00 | - | 0,00 | - | |
| | X.XX.01.2.08.04 | Penyediaan Jasa Pelayanan Umum Kantor | Jumlah Laporan Penyediaan Jasa Pelayanan Umum Kantor yang Disediakan | | | | | 12 | Bln | 228.600.000 | 97,90 | 223.800.000 | 8,16 | 0,98 | 97,90 | 223.800.000 | |
| | X.XX.01.2.09 | **Pemeliharaan Barang Milik Daerah Penunjang Urusan Pemerintahan Daerah** | | | | | | | | | | | | | | | |
| | X.XX.01.2.09.02 | Penyediaan Jasa Pemeliharaan, Biaya Pemeliharaan, Pajak dan Perizinan Kendaraan Dinas Operasional Atau Lapangan | Jumlah Kendaraan Dinas Operasional atau Lapangan yang Dipelihara dan dibayarkan Pajak dan Perizinannya | | | | | 12 | Bln | 21.670.000 | 0,00 | - | 0,00 | - | 0,00 | - | |

| NO | Kode | PROGRAM / KEGIATAN | INDIKATOR KINERJA PROGRAM (OUTCOME) / KEGIATAN (OUTPUT) | CAPAIAN KINERJA RPJMD PADA TAHUN 2018 s/d 2022 | | REALISASI CAPAIAN KINERJA RENSTRA PERANGKAT DAERAH S/D RENJA PD TAHUN LALU (2020) | | TARGET KINERJA DAN ANGGARAN RENJA TAHUN BERJALAN YANG DI EVALUASI (2021) | | | REALISASI CAPAIAN KINERJA DAN ANGGARAN RKPD YANG DI EVALUASI (2021) | | TINGKAT CAPAIAN KINERJA DAN REALISASI ANGGARAN RKPD (%) | | REALISASI KINERJA DAN ANGGARAN RPJMD S/D 2022 | | PERANGKAT DAERAH PENANGGUNG JAWAB |
|---|---|---|---|---|---|---|---|---|---|---|---|---|---|---|---|---|---|
| 1 | 2 | 3 | 4 | 5 | | 6 | | 7 | | | 8 | | 9=8/7x100% | | 10=6+8 | | 11 |
| | | | | K | RP | K | RP | K | SATUAN | RP | K | RP | K | RP | K | RP | |
| 2 | **2.14-03** | **PROGRAM PEMBINAAN KELUARGA BERENCANA (KB)** | Persentase Kecamatan yang Mengikuti Pembinaan Keluarga Berencana | | | | | | | | | | | | | | Dinas PP&KB |
| | 2.14.03.2.01 | **Pelaksanaan Advokasi, Komunikasi, Informasi dan Edukasi (KIE) Pengendalian Penduduk dan KB Sesuai Kearifan Budaya Lokal** | | | | | | | | | | | | | 0,00 | - | |
| | 2.14.03.2.01.02 | Komunikasi, Informasi dan Edukasi (KIE) Program KKBPK Sesuai Kearifan Budaya Lokal | Jumlah Dokumen Komunikasi, Informasi dan Edukasi (KIE) Program Bangga Kencana (Pembangunan Keluarga, Kependudukan, dan Keluarga Berencana) Sesuai Kearifan Budaya | | | | | 12 | Bln | 1.261.717.000 | 98,30 | 1.240.272.650 | 8,19 | 0,98 | 98,30 | 1.240.272.650 | |
| | 2.14.03.2.01.06 | Pelaksanaan Mekanisme Operasional Program KKBPK melalui Rapat Koordinasi Kecamatan (Rakorcam),Rapat Koordinasi Desa (Rakordes), dan Mini Lokakarya (Minilok) | Jumlah Laporan Mekanisme Operasional Program Bangga Kencana (Pembangunan Keluarga, Kependudukan, dan Keluarga Berencana) Melalui Rapat Koordinasi | | | | | 12 | Bln | 100.005.000 | 0,00 | - | 0,00 | - | 0,00 | - | |
| | 2.14.03.2.01.08 | Pengelolaan Operasional dan Sarana di Balai Penyuluhan KKBPK | Jumlah Laporan Hasil Pengelolaan Operasional dan Sarana di Balai Penyuluhan Bangga Kencana (Pembangunan Keluarga, Kependudukan, dan Keluarga Berencana) | | | | | 12 | Bln | 2.423.549.100 | 92,72 | 2.247.155.100 | 7,73 | 0,93 | 92,72 | 2.247.155.100 | |
| | 2.14.03.2.04 | **Pemberdayaan dan Peningkatan Peran Serta Organisasi Kemasyarakatan Tingkat Daerah Kabupaten/Kota Dalam Pelaksanaan Pelayanan dan Pembinaan Kesertaan Ber-KB** | | | | | | | | | | | | | | | |
| | 2.14.03.2.04.01 | Penguatan Peran serta Organisasi Kemasyarakatan dan Mitra Kerja Lainnya dalam Pelaksanaan Pelayanan dan Pembinaan Kesertaan Ber-KB | Jumlah Organisasi yang Mendapatkan Penguatan Peran Serta Organisasi Kemasyarakatan dan Mitra Kerja Lainnya dalam Pelaksanaan Pelayanan dan Pembinaan Kesertaan | | | | | 12 | Bln | 221.160.900 | 100 | 221.160.900 | 8,33 | 1,00 | 100,00 | 221.160.900 | |
| **JUMLAH ANGGARAN DAN REALISASI DARI SELURUH PROGRAM** | | | | | | | | | | 6.086.388.719 | | 5.668.186.631 | | | | | |

## EVALUASI HASIL PELAKSANAAN DAERAH
## PERIODE PELAKSANAAN TAHUN 2021
## KABUPATEN TULANG BAWANG BARAT

**SKPD : Dinas Perhubungan** **TC.19**

| NO | Kode | PROGRAM / KEGIATAN | INDIKATOR KINERJA PROGRAM (OUTCOME) / KEGIATAN (OUTPUT) | CAPAIAN KINERJA RPJMD PADA TAHUN 2018 s/d 2022 | | REALISASI CAPAIAN KINERJA RENSTRA PERANGKAT DAERAH S/D RENJA PD TAHUN LALU (2020) | | TARGET KINERJA DAN ANGGARAN RENJA TAHUN BERJALAN YANG DI EVALUASI (2021) | | | REALISASI CAPAIAN KINERJA DAN ANGGARAN RKPD YANG DI EVALUASI (2021) | | TINGKAT CAPAIAN KINERJA DAN REALISASI ANGGARAN RKPD (%) | | REALISASI KINERJA DAN ANGGARAN RPJMD S/D 2022 | | PERANGKAT DAERAH PENANGGUNG JAWAB |
|---|---|---|---|---|---|---|---|---|---|---|---|---|---|---|---|---|---|
| 1 | 2 | 3 | 4 | 5 | | 6 | | 7 | | | 8 | | 9=8/7x100% | | 10=6+8 | | 11 |
| | | | | K | RP | K | RP | K | SATUAN | RP | K | RP | K | RP | K | RP | |
| 1 | **X.XX-01** | **PROGRAM PENUNJANG URUSAN PEMERINTAHAN DAERAH** | Persentase Penunjang Urusan Pemerintah Daerah yang | **500** | **341.403.111.000** | **100** | **1.664.913.774** | **100** | | **2.421.331.792** | **0,97** | **2.341.534.028** | **0,01** | **0,97** | **100,97** | **4.006.447.802** | Dinas Perhubungan |
| | X.XX.01.2.01 | **Perencanaan, Penganggaran, dan Evaluasi Kinerja Perangkat Daerah** | | | | | | | | | | | | | | | |
| | X.XX.01.2.01.06 | Koordinasi dan Penyusunan Laporan Capaian Kinerja dan Ikhtisar Realisasi Kinerja SKPD | Jumlah Laporan Capaian Kinerja dan Ikhtisar Realisasi Kinerja SKPD dan Laporan Hasil Koordinasi Penyusunan Laporan Capaian Kinerja dan Ikhtisar Realisasi Kinerja SKPD | | | | | 1 | Dok | 2.961.900 | 100 | 2.961.900 | 100,00 | 1,00 | 100,00 | 2.961.900 | |
| | X.XX.01.2.02 | **Administrasi Keuangan Perangkat Daerah** | | | | | | | | | | | | | | | |
| | X.XX.01.2.02.01 | Penyediaan Gaji dan Tunjangan ASN | Jumlah Orang yang Menerima Gaji dan Tunjangan ASN | | | | | 12 | Bln | 1.799.234.592 | 98,28 | 1.768.208.828 | 8,19 | 0,98 | 98,28 | 1.768.208.828 | |
| | X.XX.01.2.02.03 | Pelaksanaan Penatausahaan dan Pengujian/Verifikasi Keuangan SKPD | Jumlah Dokumen Penatausahaan dan Pengujian/Verifikasi Keuangan SKPD | | | | | 12 | Bln | 46.530.000 | 100 | 46.530.000 | 8,33 | 1,00 | 100,00 | 46.530.000 | |
| | X.XX.01.2.02.07 | Koordinasi dan Penyusunan Laporan Keuangan Bulanan/Triwulanan/Semesteran SKPD | Jumlah Laporan Keuangan Bulanan/Triwulanan/Semesteran SKPD dan Laporan Koordinaasi Penyusunan Laporan Keuangan Bulanan/Triwulanan/Semesteran | | | | | 2 | Dok | 3.239.800 | 100 | 3.239.800 | 50,00 | 1,00 | 100,00 | 3.239.800 | |
| | X.XX.01.2.05 | **Administrasi Kepegawaian Perangkat Daerah** | | | | | | | | | | | | | | | |
| | X.XX.01.2.05.02 | Pengadaan Pakaian Dinas Beserta Atribut Kelengkapannya | Adanya Pakaian Dinas Beserta Atribut dan Kelengkapannya untuk Pegawai | | | | | 42 | Stel | 22.375.000 | 100 | 22.375.000 | 2,38 | 1,00 | 100,00 | 22.375.000 | |
| | X.XX.01.2.05.09 | Pendidikan dan Pelatihan Pegawai Berdasarkan Tugas dan Fungsi | Terselenggaranya Pendidikan dan Pelatihan Pegawai Berdasarkan Tugas dan Fungsi | | | | | 1 | Org | 40.000.000 | 0 | - | 0,00 | - | 0,00 | - | |
| | X.XX.01.2.06 | **Administrasi Umum Perangkat Daerah** | | | | | | | | | | | | | | | |
| | X.XX.01.2.06.02 | Penyediaan Peralatan dan Perlengkapan Kantor | Jumlah Paket pakain Dinas beserta Atribut Kelengkapan | | | | | 12 | Bln | 7.106.500 | 100,00 | 7.106.500 | 8,33 | 1,00 | 100,00 | 7.106.500 | |
| | X.XX.01.2.06.04 | Penyediaan Bahan Logistik Kantor | Jumlah Paket Bahan LogistikKantor yang Disediakan | | | | | 12 | Bln | 88.676.000 | 92,81 | 82.304.000 | 7,73 | 0,93 | 92,81 | 82.304.000 | |
| | X.XX.01.2.06.09 | Penyelenggaraan Rapat Koordinasi dan Konsultasi SKPD | Jumlah Pegawai berdasarkan tugas dan fungsi yang mengikuti Pendidikan dan Pelatihan | | | | | 12 | Bln | 30.008.000 | 100 | 30.008.000 | 8,33 | 1,00 | 100,00 | 30.008.000 | |
| | X.XX.01.2.07 | **Pengadaan Barang Milik Daerah Penunjang Urusan Pemerintah Daerah** | | | | | | | | | | | | | | | |
| | X.XX.01.2.07.05 | Pengadaan Mebel | Jumlah Mebel yang disediakan | | | | | 1 | Unit | 2.500.000 | 100 | 2.500.000 | 100,00 | 1,00 | 100,00 | 2.500.000 | |
| | X.XX.01.2.08 | **Penyediaan Jasa Penunjang Urusan Pemerintahan Daerah** | | | | | | | | | | | | | | | |
| | X.XX.01.2.08.02 | Penyediaan Jasa Komunikasi, Sumber Daya Air dan Listrik | Jumlah Penyediaan Jasa Komunikasi, Sumber Daya Air dan Listrik yang disediakan | | | | | 12 | Bln | 25.200.000 | 100,00 | 25.200.000 | 8,33 | 1,00 | 100,00 | 25.200.000 | |

| NO | Kode | PROGRAM / KEGIATAN | INDIKATOR KINERJA PROGRAM (OUTCOME) / KEGIATAN (OUTPUT) | CAPAIAN KINERJA RPJMD PADA TAHUN 2018 s/d 2022 | | REALISASI CAPAIAN KINERJA RENSTRA PERANGKAT DAERAH S/D RENJA PD TAHUN LALU (2020) | | TARGET KINERJA DAN ANGGARAN RENJA TAHUN BERJALAN YANG DI EVALUASI (2021) | | | REALISASI CAPAIAN KINERJA DAN ANGGARAN RKPD YANG DI EVALUASI (2021) | | TINGKAT CAPAIAN KINERJA DAN REALISASI ANGGARAN RKPD (%) | | REALISASI KINERJA DAN ANGGARAN RPJMD S/D 2022 | | PERANGKAT DAERAH PENANGGUNG JAWAB |
|---|---|---|---|---|---|---|---|---|---|---|---|---|---|---|---|---|---|
| 1 | 2 | 3 | 4 | 5 | | 6 | | 7 | | | 8 | | 9=8/7x100% | | 10=6+8 | | 11 |
| | | | | K | RP | K | RP | K | SATUAN | RP | K | RP | K | RP | K | RP | |
| | X.XX.01.2.08.04 | Penyediaan Jasa Pelayanan Umum Kantor | Jumlah Laporan Penyediaan Jasa Pelayanan Umum Kantor | | | | | 12 | Bln | 265.500.000 | 99,10 | 263.100.000 | 8,26 | 0,99 | 99,10 | 263.100.000 | |
| | X.XX.01.2.09 | **Pemeliharaan Barang Milik Daerah Penunjang Urusan Pemerintahan Daerah** | | | | | | | | | | | | | | | |
| | X.XX.01.2.09.02 | Penyediaan Jasa Pemeliharaan, Biaya Pemeliharaan, Pajak dan Perizinan Kendaraan Dinas Operasional atau Lapangan | Jumlah Kendaraan Dinas/Operasional atau Lapangan yang dipelihara dan dibayarkan Pajak perizinannya | | | | | 12 | Bln | 88.000.000 | 100,00 | 88.000.000 | 8,33 | 1,00 | 100,00 | 88.000.000 | |
| **2** | **2.15-02** | **PROGRAM PENYELENGGARAAN LALU LINTAS DAN ANGKUTAN JALAN (LLAJ)** | | **60** | **8.283.022.000** | **30** | **83.000.000** | **100** | | **1.906.272.800** | **0,96** | **1.836.016.800** | **0,01** | **0,96** | **30,96** | **1.919.016.800** | Dinas Perhubungan |
| | 2.15.02.2.02 | **Penyediaan Perlengkapan Jalan di Jalan Kabupaten/Kota** | | | | | | | | | | | | | | | |
| | 2.15.02.2.02.02 | Penyediaan Perlengkapan Jalan di Jalan Kabupaten/Kota | Jumlah Penyediaan Perlengkapan Jalan di Jalan Kabupaten/Kota yang tersedia | | | | | 12 | Bln | 499.999.992 | 99,10 | 495.480.000 | 8,26 | 0,99 | 99,10 | 495.480.000 | |
| | 2.15.02.2.02.04 | Rehabilitasi dan Pemeliharaan Perlengkapan Jalan | Jumlah Perlengkapan Jalan yang Terehebilitasi dan Terpelihara | | | | | 12 | Bln | 449.899.908 | 99,99 | 449.861.900 | 8,33 | 1,00 | 99,99 | 449.861.900 | |
| | 2.15.02.2.05 | **Pengujian Berkala Kendaraan Bermotor** | | | | | | | | | | | | | | | |
| | 2.15.02.2.05.08 | Koordinasi Penyelenggaraan Pengujian Berkala Kendaraan Bermotor | Jumlah Laporan Koordinasi Penyelenggaraan Pengujian Berkala Kendaraan Bermotor | | | | | 12 | Bln | 228.000.000 | 71,19 | 162.302.000 | 5,93 | 0,71 | 71,19 | 162.302.000 | |
| | 2.15.02.2.06 | **Pelaksanaan Manajemen dan Rekayasa Lalu Lintas untuk Jaringan Jalan Kabupaten/Kota** | | | | | | | | | | | | | | | |
| | 2.15.02.2.06.01 | Penataan Manajemen dan Rekayasa Lalu Lintas Untuk Jaringan Jalan Provinsi | Jumlah laporan Penataan Manajemen dan Rekayasa Lalu Lintas Untuk Jaringan Jalan Kabupaten/Kota | | | | | 12 | Bln | 183.299.900 | 100,00 | 183.299.900 | 8,33 | 1,00 | 100,00 | 183.299.900 | |
| | 2.15.02.2.06.04 | Pengawasan dan Pengendalian Efektivitas Pelaksanaan Kebijakan Untuk Jalan Provinsi | Jumlah Laporan Pengawasan dan Pengendalian Efektivitas Pelaksanaan Kebijakan Untuk Jalan Kabupaten/Kota | | | | | 12 | Bln | 545.073.000 | 100,00 | 545.073.000 | 8,33 | 1,00 | 100,00 | 545.073.000 | |
| **JUMLAH ANGGARAN DAN REALISASI DARI SELURUH PROGRAM** | | | | | | | | | | 4.327.604.592 | | 4.177.550.828 | | | | | |

## EVALUASI HASIL PELAKSANAAN DAERAH
## PERIODE PELAKSANAAN TAHUN 2021
## KABUPATEN TULANG BAWANG BARAT

**SKPD : Dinas Komunikasi dan Informatika** **TC.19**

| NO | Kode | PROGRAM / KEGIATAN | INDIKATOR KINERJA PROGRAM (OUTCOME) / KEGIATAN (OUTPUT) | CAPAIAN KINERJA RPJMD PADA TAHUN 2018 s/d 2022 | | REALISASI CAPAIAN KINERJA RENSTRA PERANGKAT DAERAH S/D RENJA PD TAHUN LALU (2020) | | TARGET KINERJA DAN ANGGARAN RENJA TAHUN BERJALAN YANG DI EVALUASI (2021) | | | REALISASI CAPAIAN KINERJA DAN ANGGARAN RKPD YANG DI EVALUASI (2021) | | TINGKAT CAPAIAN KINERJA DAN REALISASI ANGGARAN RKPD (%) | | REALISASI KINERJA DAN ANGGARAN RPJMD S/D 2022 | | PERANGKAT DAERAH PENANGGUNG JAWAB |
|---|---|---|---|---|---|---|---|---|---|---|---|---|---|---|---|---|---|
| 1 | 2 | 3 | 4 | 5 | | 6 | | 7 | | | 8 | | 9=8/7x100% | | 10=6+8 | | 11 |
| | | | | K | RP | K | RP | K | SATUAN | RP | K | RP | K | RP | K | RP | |
| 1 | X.XX-01 | **PROGRAM PENUNJANG URUSAN PEMERINTAHAN DAERAH** | Persentase Penunjang Urusan Pemerintah Daerah yang | 500 | 341.403.111.000 | 120 | 1.925.565.396 | 100 | | 2.717.112.369 | 1,92 | 2.678.566.758 | 0,02 | 0,99 | 121,92 | 4.604.132.154 | Dinas Komunikasi dan Informatika |
| | X.XX.01.2.02 | **Administrasi Keuangan Perangkat Daerah** | | | | | | | | | | | | | | | |
| | X.XX.01.2.02.01 | Penyediaan Gaji dan Tunjangan ASN | Jumlah Orang yang Menerima Gaji dan Tunjangan ASN | | | | | 12 | Bln | 1.856.537.469 | 98,14 | 1.822.088.258 | 8,18 | 0,98 | 98,14 | 1.822.088.258 | |
| | X.XX.01.2.02.03 | Pelaksanaan Penatausahaan dan Pengujian/Verifikasi Keuangan SKPD | Jumlah Dokumen Penatausahaan dan Pengujian/ Verifikasi Keuangan SKPD | | | | | 12 | Bln | 54.480.000 | 100 | 54.480.000 | 8,33 | 1,00 | 100,00 | 54.480.000 | |
| | X.XX.01.2.05 | **Administrasi Kepegawaian Perangkat Daerah** | | | | | | | | | | | | | | | |
| | X.XX.01.2.05.02 | Pengadaan Pakaian Dinas Beserta Atribut Kelengkapannya | Jumlah Paket Pakaian Dinas Beserta Atribut Kelengkapannya | | | | | 20 | Stel | 40.320.000 | 100 | 40.320.000 | 5,00 | 1,00 | 100,00 | 40.320.000 | |
| | X.XX.01.2.06 | **Administrasi Umum Perangkat Daerah** | | | | | | | | | | | | | | | |
| | X.XX.01.2.06.01 | Penyediaan Komponen Instalasi Listrik/Penerangan Bangunan Kantor | Jumlah Paket Komponen Instalasi Listrik / Penerangan Bangunan Kantor yang disediakan | | | | | 3 | Jenis | 5.150.000 | 100 | 5.150.000 | 33,33 | 1,00 | 100,00 | 5.150.000 | |
| | X.XX.01.2.06.02 | Penyediaan Peralatan dan Perlengkapan Kantor | Jumlah Paket Peralatan dan Perlengkapan Kantor yang disediakan | | | | | 13 | Item | 35.301.000 | 99,99 | 35.297.000 | 7,69 | 1,00 | 99,99 | 35.297.000 | |
| | X.XX.01.2.06.03 | Penyediaan Peralatan Rumah Tangga | Jumlah Paket Peralatan Rumah Tangga yang disediakan | | | | | 3 | Unit | 3.755.000 | 100 | 3.755.000 | 33,33 | 1,00 | 100,00 | 3.755.000 | |
| | X.XX.01.2.06.04 | Penyediaan Bahan Logistik Kantor | Jumlah Paket Bahan Logistik Kantor yang disediakan | | | | | 12 | Bln | 96.000.000 | 99,98 | 95.982.000 | 8,33 | 1,00 | 99,98 | 95.982.000 | |
| | X.XX.01.2.06.05 | Penyediaan Barang Cetakan dan Penggandaan | Jumlah Paket Barang Cetakan dan Penggandaan yang disediakan | | | | | 4 | Jenis | 85.025.900 | 99,34 | 84.460.700 | 24,83 | 0,99 | 99,34 | 84.460.700 | |
| | X.XX.01.2.06.09 | Penyelenggaraan Rapat Koordinasi dan Konsultasi SKPD | Jumlah Laporan Penyelenggaraan Rapat Koordinasi dan Konsultasi | | | | | 3 | Kali | 8.935.000 | 99,83 | 8.920.000 | 33,28 | 1,00 | 99,83 | 8.920.000 | |
| | X.XX.01.2.07 | **Pengadaan Barang Milik Daerah Penunjang Urusan Pemerintah Daerah** | | | | | | | | | | | | | | | |
| | X.XX.01.2.07.05 | Pengadaan Mebel | Jumlah Paket Mebel yang Disediakan | | | | | 10 | Jenis | 100.000.000 | 99,70 | 99.700.000 | 9,97 | 1,00 | 99,70 | 99.700.000 | |
| | X.XX.01.2.07.06 | Pengadaan Peralatan dan Mesin Lainnya | Jumlah Unit Peralatan dan Mesin Lainnya yang Disediakan | | | | | 4 | Unit | 192.738.000 | 99,22 | 191.235.000 | 24,81 | 0,99 | 99,22 | 191.235.000 | |
| | X.XX.01.2.08 | **Penyediaan Jasa Penunjang Urusan Pemerintahan Daerah** | | | | | | | | | | | | | | | |
| | X.XX.01.2.08.02 | Penyediaan Jasa Komunikasi, Sumber Daya Air dan Listrik | Jumlah LaporanPenyediaan Jasa Komunikasi, Sumber Daya Air dan Listrik yang Disediakan | | | | | 12 | Bln | 37.370.000 | 98,66 | 36.868.800 | 8,22 | 0,99 | 98,66 | 36.868.800 | |
| | X.XX.01.2.08.04 | Penyediaan Jasa Pelayanan Umum Kantor | Jumlah Laporan Penyediaan Jasa Pelayanan Umum Kantor yang Disediakan | | | | | 12 | Bln | 159.600.000 | 100 | 159.600.000 | 8,33 | 1,00 | 100,00 | 159.600.000 | |

| NO | Kode | PROGRAM / KEGIATAN | INDIKATOR KINERJA PROGRAM (OUTCOME) / KEGIATAN (OUTPUT) | CAPAIAN KINERJA RPJMD PADA TAHUN 2018 s/d 2022 | | REALISASI CAPAIAN KINERJA RENSTRA PERANGKAT DAERAH S/D RENJA PD TAHUN LALU (2020) | | TARGET KINERJA DAN ANGGARAN RENJA TAHUN BERJALAN YANG DI EVALUASI (2021) | | | REALISASI CAPAIAN KINERJA DAN ANGGARAN RKPD YANG DI EVALUASI (2021) | | TINGKAT CAPAIAN KINERJA DAN REALISASI ANGGARAN RKPD (%) | | REALISASI KINERJA DAN ANGGARAN RPJMD S/D 2022 | | PERANGKAT DAERAH PENANGGUNG JAWAB |
|---|---|---|---|---|---|---|---|---|---|---|---|---|---|---|---|---|---|
| 1 | 2 | 3 | 4 | 5 | | 6 | | 7 | | | 8 | | 9=8/7x100% | | 10=6+8 | | 11 |
| | | | | K | RP | K | RP | K | SATUAN | RP | K | RP | K | RP | K | RP | |
| | X.XX.01.2.09 | **Pemeliharaan Barang Milik Daerah Penunjang Urusan Pemerintahan Daerah** | | | | | | | | | | | | | | | |
| | X.XX.01.2.09.02 | Penyediaan Jasa Pemeliharaan, Biaya Pemeliharaan, Pajak dan Perizinan Kendaraan Dinas Operasional atau Lapangan | Jumlah Kendaraan Perorangan Dinas atau Kendaraan Dinas Jabatan yang Dipelihara dan Dibayarkan Pajaknya | | | | | 3 | Unit | 39.870.000 | 97,14 | 38.730.000 | 32,38 | 0,97 | 97,14 | 38.730.000 | |
| | X.XX.01.2.09.06 | Pemeliharaan Peralatan dan Mesin Lainnya | Jumlah Peralatan dan Mesin Lainnya yang Dipelihara | | | | | 1 | Unit | 2.030.000 | 97,54 | 1.980.000 | 97,54 | 0,98 | 97,54 | 1.980.000 | |
| **2** | **2.16-02** | **PROGRAM INFORMASI DAN KOMUNIKASI PUBLIK** | Jumlah media publik yang berfungsi menginformasikan seputar kegiatan pemkab | **500** | **11.641.133.000** | **75** | **2.424.106.000** | **100** | | **9.489.199.100** | **1,00** | **9.486.667.000** | **0,01** | **1,00** | **76,00** | **11.910.773.000** | Dinas Komunikasi dan Informatika |
| | 2.16.02.2.01 | **Pengelolaan Informasi dan Komunikasi Publik Pemerintah Daerah Kabupaten/Kota** | | | | | | | | | | | | | | | |
| | 2.16.02.2.01.04 | Pengelolaan Konten dan Perencanaan Media Komunikasi Publik | Jumlah Dokumen Hasil Pengelolaan Konten dan Perencanaan Media Komunikasi Publik | | | | | 10 | Album | 486.101.000 | 99,86 | 485.440.000 | 9,99 | 1,00 | 99,86 | 485.440.000 | |
| | 2.16.02.2.01.05 | Pengelolaan Media Komunikasi Publik | Jumlah Dokumen HasilPelaksanaan Pengelolaan Media Komunikasi Publik | | | | | 11 | Edisi | 10.524.100 | 99,96 | 10.520.000 | 9,09 | 1,00 | 99,96 | 10.520.000 | |
| | 2.16.02.2.01.06 | Pelayanan Informasi Publik | Jumlah Dokumen Hasil Pelayanan Informasi Publik | | | | | 100 | % | 32.000.000 | 100 | 32.000.000 | 1,00 | 1,00 | 100,00 | 32.000.000 | |
| | 2.16.02.2.01.07 | Layanan Hubungan Media | Jumlah Layanan Hubungan Media | | | | | 1.680 | Tayang | 8.821.000.000 | 99,98 | 8.819.133.000 | 0,06 | 1,00 | 99,98 | 8.819.133.000 | |
| | 2.16.02.2.01.08 | Kemitraan Dengan Pemangku Kepentingan | Jumlah Dokumen Kemitraan Dengan Pemangku Kepentingan | | | | | 107 | Bts | 115.572.000 | 100 | 115.572.000 | 0,93 | 1,00 | 100,00 | 115.572.000 | |
| | 2.16.02.2.01.11 | Penguatan Tata Kelola Komisi Informasi di Daerah | Jumlah Dokumen Hasil Penguatan Tata Kelola Komisi Informasi di Daerah | | | | | 100 | % | 24.002.000 | 100 | 24.002.000 | 1,00 | 1,00 | 100,00 | 24.002.000 | |
| **3** | **2.16-03** | **PROGRAM APLIKASI INFORMATIKA** | Persentase penerapan sistem E-governmenT | **300** | **120.588.000** | **60** | **27.018.000** | **100** | | **1.021.226.000** | **0,11** | **115.780.500** | **0,00** | **0,11** | **60,11** | **142.798.500** | Dinas Komunikasi dan Informatika |
| | 2.16.03.2.01 | **Pengelolaan Nama Domain yang Telah Ditetapkan Oleh Pemerintah Pusat dan Sub Domain Di Lingkup Pemerintah Daerah Kabupaten/Kota** | | | | | | | | | | | | | | | |
| | 2.16.03.2.01.02 | Penatalaksanaan dan Pengawasan Nama Domain dan Sub Domain dalam Penyelenggaraan Pemerintahan Daerah Provinsi | Jumlah Dokumen Penatalaksanaan dan Pengawasan Nama Domain dan Sub Domain dalam Penyeenggaraan Pemerintah Daerah Kabupaten/ Kota | | | | | 4.000 | Viewer | 62.673.000 | 98,12 | 61.492.300 | 0,02 | 0,98 | 98,12 | 61.492.300 | |
| | 2.16.03.2.01.03 | Penyelenggaraan Sistem Jaringan Intra Pemerintah Daerah | Jumlah Sistem Jaringan Intra Pemerintah Daerah | | | | | 1 | Dok | 14.210.000 | 100 | 14.210.000 | 100,00 | 1,00 | 100,00 | 14.210.000 | |
| | 2.16.03.2.02 | **Pengelolaan e-government Di Lingkup Pemerintah Daerah Kabupaten/Kota** | | | | | | | | | | | | | | | |
| | 2.16.03.2.02.02 | Sinkronisasi Pengelolaan Rencana Induk dan Anggaran Pemerintahan Berbasis Elektronik | Jumlah Dokumen Hasil Sinkronisasi Pengelolaan rencana Induk dan Anggarn Pemerintah Berbasis Elektronik | | | | | 87 | % | 42.781.000 | 100 | 42.781.000 | 1,15 | 1,00 | 100,00 | 42.781.000 | |
| | 2.16.03.2.02.07 | Pengembangan Aplikasi dan Proses Bisnis Pemerintahan Berbasis Elektronik | Jumlah Aplikasi dan Proses Bisnis Pemerintah Berbasis Elektronik yang dikembangkan | | | | | 4.000 | Viewer | 406.162.000 | 99,00 | 402.115.700 | 0,02 | 0,99 | 99,00 | 402.115.700 | |
| | 2.16.03.2.02.09 | Pengembangan dan Pengelolaan Ekosistem Kabupaten/Kota Cerdas dan Kota Cerdas | Jumlah Dokumen Program Inovasi yang Diimplementasikan sesuai *Masterplan Smart City* | | | | | 31 | Titik | 495.400.000 | 100 | 495.399.900 | 3,23 | 1,00 | 100,00 | 495.399.900 | |
| **JUMLAH ANGGARAN DAN REALISASI DARI SELURUH PROGRAM** | | | | | | | | | | 13.227.537.469 | | 13.126.752.658 | | | | | |

## EVALUASI HASIL PELAKSANAAN DAERAH
## PERIODE PELAKSANAAN TAHUN 2021
## KABUPATEN TULANG BAWANG BARAT

**SKPD : Dinas Koperasi, UMKM Perindustrian dan Perdagangan** **TC.19**

| NO | Kode | PROGRAM / KEGIATAN | INDIKATOR KINERJA PROGRAM (OUTCOME) / KEGIATAN (OUTPUT) | CAPAIAN KINERJA RPJMD PADA TAHUN 2018 s/d 2022 | | REALISASI CAPAIAN KINERJA RENSTRA PERANGKAT DAERAH S/D RENJA PD TAHUN LALU (2020) | | TARGET KINERJA DAN ANGGARAN RENJA TAHUN BERJALAN YANG DI EVALUASI (2021) | | | REALISASI CAPAIAN KINERJA DAN ANGGARAN RKPD YANG DI EVALUASI (2021) | | TINGKAT CAPAIAN KINERJA DAN REALISASI ANGGARAN RKPD (%) | | REALISASI KINERJA DAN ANGGARAN RPJMD S/D 2022 | | PERANGKAT DAERAH PENANGGUNG JAWAB |
|---|---|---|---|---|---|---|---|---|---|---|---|---|---|---|---|---|---|
| 1 | 2 | 3 | 4 | 5 | | 6 | | 7 | | | 8 | | 9=8/7x100% | | 10=6+8 | | 11 |
| | | | | K | RP | K | RP | K | SATUAN | RP | K | RP | K | RP | K | RP | |
| 1 | **X.XX-01** | **PROGRAM PENUNJANG URUSAN PEMERINTAHAN DAERAH** | Persentase Penunjang Urusan Pemerintah Daerah Yang dilaksanakan (%) | **500** | **341.403.111.000** | **75** | **812.787.193** | **100** | | **2.843.336.895** | **0,99** | **2.802.757.119** | 0,01 | 0,99 | 75,99 | 3.615.544.312 | Dinas Koperasi, UMKM Perindustrian dan Perdagangan |
| | X.XX.01.2.02 | **Administrasi Keuangan Perangkat Daerah** | | | | | | | | | | | | | | | |
| | X.XX.01.2.02.01 | Penyediaan Gaji dan Tunjangan ASN | Jumlah Orang yang Menerima Gaji dan Tunjangan ASN | | | | | 12 | Bln | 2.245.036.895 | 98,55 | 2.212.537.719 | 8,21 | 0,99 | 98,55 | 2.212.537.719 | |
| | X.XX.01.2.02.03 | Pelaksanaan Penatausahaan dan Pengujian/Verifikasi Keuangan SKPD | Jumlah Dokumen Penatausahaan dan Pengujian/Verifikasi Keuangan SKPD | | | | | 12 | Bln | 68.640.000 | 100 | 68.640.000 | 8,33 | 1,00 | 100,00 | 68.640.000 | |
| | X.XX.01.2.06 | **Administrasi Umum Perangkat Daerah** | | | | | | | | | | | | | | | |
| | X.XX.01.2.06.01 | Penyediaan Komponen Instalasi Listrik/Penerangan Bangunan Kantor | Jumlah Paket Komponen Instalasi Listrik/Penerangan Bangunan Kantor yang Disediakan | | | | | 12 | Bln | 900.000 | 100 | 900.000 | 8,33 | 1,00 | 100,00 | 900.000 | |
| | X.XX.01.2.06.02 | Penyediaan Peralatan dan Perlengkapan Kantor | Jumlah Paket Peralatan dan Perlengkapan Kantor yang Disediakan | | | | | 12 | Bln | 12.387.000 | 100 | 12.387.000 | 8,33 | 1,00 | 100,00 | 12.387.000 | |
| | X.XX.01.2.06.03 | Penyediaan Peralatan Rumah Tangga | Jumlah Paket Peralatan Rumah Tangga yang Disediakan | | | | | 12 | Bln | 464.000 | 100 | 464.000 | 8,33 | 1,00 | 100,00 | 464.000 | |
| | X.XX.01.2.06.04 | Penyediaan Bahan Logistik Kantor | Jumlah Paket Bahan Logistik Kantor yang Disediakan | | | | | 12 | Bln | 104.276.000 | 92,25 | 96.197.400 | 7,69 | 0,92 | 92,25 | 96.197.400 | |
| | X.XX.01.2.06.05 | Penyediaan Barang Cetakan dan Penggandaan | Jumlah Paket Barang Cetakan dan Penggandaan yang Disediakan | | | | | 12 | Bln | 39.500.000 | 100 | 39.500.000 | 8,33 | 1,00 | 100,00 | 39.500.000 | |
| | X.XX.01.2.06.09 | Penyelenggaraan Rapat Koordinasi dan Konsultasi SKPD | Jumlah Laporan Penyelenggaraan Rapat Koordinasi dan Konsultasi | | | | | 12 | Bln | 23.833.000 | 100 | 23.833.000 | 8,33 | 1,00 | 100,00 | 23.833.000 | |
| | X.XX.01.2.08 | **Penyediaan Jasa Penunjang Urusan Pemerintahan Daerah** | | | | | | | | | | | | | | | |
| | X.XX.01.2.08.02 | Penyediaan Jasa Komunikasi, Sumber Daya Air dan Listrik | Jumlah Laporan Penyediaan Jasa Komunikasi, Sumber Daya Air dan Listrik yang Disediakan | | | | | 12 | Bln | 33.600.000 | 99,99 | 33.598.000 | 8,33 | 1,00 | 99,99 | 33.598.000 | |
| | X.XX.01.2.08.04 | Penyediaan Jasa Pelayanan Umum Kantor | Jumlah Laporan Penyediaan Jasa Pelayanan Umum Kantor yang Disediakan | | | | | 12 | Bln | 274.200.000 | 100 | 274.200.000 | 8,33 | 1,00 | 100,00 | 274.200.000 | |
| | X.XX.01.2.09 | **Pemeliharaan Barang Milik Daerah Penunjang Urusan Pemerintahan Daerah** | | | | | | | | | | | | | | | |
| | X.XX.01.2.09.02 | Penyediaan Jasa Pemeliharaan, Biaya Pemeliharaan, Pajak dan Perizinan Kendaraan Dinas Operasional atau Lapangan | Jumlah Kendaraan Dinas Operasional atau Lapangan yang Dipelihara dan dibayarkan Pajak dan Perizinannya | | | | | 12 | Bln | 38.670.000 | 100 | 38.670.000 | 8,33 | 1,00 | 100,00 | 38.670.000 | |
| | X.XX.01.2.09.06 | Pemeliharaan Peralatan dan Mesin Lainnya | Jumlah Peralatan dan Mesin Lainnya yang Dipelihara | | | | | 12 | Bln | 1.830.000 | 100 | 1.830.000 | 8,33 | 1,00 | 100,00 | 1.830.000 | |

| NO | Kode | PROGRAM / KEGIATAN | INDIKATOR KINERJA PROGRAM (OUTCOME) / KEGIATAN (OUTPUT) | CAPAIAN KINERJA RPJMD PADA TAHUN 2018 s/d 2022 | | REALISASI CAPAIAN KINERJA RENSTRA PERANGKAT DAERAH S/D RENJA PD TAHUN LALU (2020) | | TARGET KINERJA DAN ANGGARAN RENJA TAHUN BERJALAN YANG DI EVALUASI (2021) | | | REALISASI CAPAIAN KINERJA DAN ANGGARAN RKPD YANG DI EVALUASI (2021) | | TINGKAT CAPAIAN KINERJA DAN REALISASI ANGGARAN RKPD (%) | | REALISASI KINERJA DAN ANGGARAN RPJMD S/D 2022 | | PERANGKAT DAERAH PENANGGUNG JAWAB |
|---|---|---|---|---|---|---|---|---|---|---|---|---|---|---|---|---|---|
| 1 | 2 | 3 | 4 | 5 | | 6 | | 7 | | | 8 | | 9=8/7x100% | | 10=6+8 | | 11 |
| | | | | K | RP | K | RP | K | SATUAN | RP | K | RP | K | RP | K | RP | |
| 2 | **2.17-03** | **PROGRAM PENGAWASAN DAN PEMERIKSAAN KOPERASI** | Persentase pengawasan dan pemeriksaan yang dilakukan untuk koperasi (%) | **125** | **8.912.559.000** | **65** | **376.000.000** | **100** | | **85.000.000** | **1,00** | **85.000.000** | 0,01 | 1,00 | 66,00 | 461.000.000 | Dinas Koperasi, UMKM Perindustrian dan Perdagangan |
| | 2.17.03.2.01 | **Pemeriksaan dan Pengawasan Koperasi, Koperasi Simpan Pinjam/Unit Simpan Pinjam Koperasi yang Wilayah Keanggotaannya dalam Daerah Kabupaten / Kota** | | | | | | | | | | | | | | | |
| | 2.17.03.2.01.01 | Pengawasan Kekuatan, Kesehatan, Kemandirian, Ketangguhan, serta Akuntabilitas Koperasi Kewenangan Kabupaten/Kota | Jumlah Koperasi yang Telah Dilakukan Pengawasan Kekuatan, Kesehatan, Kemandirian, Ketangguhan, serta Akuntabilitas Koperasi Kewenangan Kabupaten/Kota | | | | | 2 | Kali | 85.000.000 | 100 | 85.000.000 | 50,00 | 1,00 | 100,00 | 85.000.000 | |
| 3 | **3.30-03** | **PROGRAM PENINGKATAN SARANA DISTRIBUSI PERDAGANGAN** | Jumlah Pasar dengan kondisi baik | **400** | **10.500.000.000** | **75** | **2.215.394.600** | **100** | | **370.000.000** | **0,09** | **31.970.000** | 0,00 | 0,09 | 75,09 | 2.247.364.600 | Dinas Koperasi, UMKM Perindustrian dan Perdagangan |
| | 3.30.03.2.02 | **Pembinaan Terhadap Pengelola Sarana Distribusi Perdagangan Masyarakat Di Wilayah Kerjanya** | | | | | | | | | | | | | | | |
| | 3.03.03.2.01.02 | Fasilitasi Pengelolaan Sarana Distribusi Perdagangan | Jumlah Fasilitasi Pengelolaan Sarana Distribusi Perdagangan | | | | | | | 300.000.000 | 100 | 300.000.000 | | 1,00 | 100,00 | 300.000.000 | |
| | 3.30.03.2.02.01 | Pembinaan dan Pengendalian Pengelola Sarana Distribusi Perdagangan | Jumlah Dokumen Hasil Pembinaan dan Pengendalian kepada Pengelola Sarana Distribusi Perdagangan | | | | | 100 | Peserta | 70.000.000 | 100,00 | 70.000.000 | 1,00 | 1,00 | 100,00 | 70.000.000 | |
| 4 | **3.30-04** | **PROGRAM STABILISASI HARGA BARANG KEBUTUHAN POKOK DAN BARANG PENTING** | Jumlah jenis Pengawasan barang berdar (jenis Komoditas) | **500** | **20.000.000.000** | **80** | **8.635.863.500** | **100** | | **130.000.000** | **1,00** | **130.000.000** | 0,01 | 1,00 | 81,00 | 8.765.863.500 | Dinas Koperasi, UMKM Perindustrian dan Perdagangan |
| | 3.30.04.2.02 | **Pengendalian Harga, dan Stok Barang Kebutuhan Pokok dan Barang Penting Di Tingkat Pasar Kabupaten/Kota** | | | | | | | | | | | | | | | |
| | 3.30.04.2.02.01 | Pemantauan Harga dan Stok Barang Kebutuhan Pokok dan Barang Penting Pada Pelaku Usaha Distribusi Barang Dalam 1 (Satu) Kabupaten/Kota | Jumlah Laporan Pemantauan Harga dan Stok Barang Kebutuhan Pokok dan Barang Penting pada Pelaku Usaha Distribusi Barang dalam 1 (Satu) Kabupaten/Kota | | | | | 4 | Kali | 130.000.000 | 100,00 | 130.000.000 | 25,00 | 1,00 | 100,00 | 130.000.000 | |
| 5 | **3.30-07** | **PROGRAM PENGGUNAAN DAN PEMASARAN PRODUK DALAM NEGERI** | Jumlah Laporan Promosi, Pemasaran dan Peningkatan Penggunaan Produk Dalam Negeri | | | | | | | | | | | | | | Dinas Koperasi, UMKM Perindustrian dan Perdagangan |
| | 3.30.07.2.01 | **Pelaksanaan Promosi, Pemasaran dan Peningkatan Penggunaan Produk Dalam Negeri** | | | | | | | | | | | | | | | |
| | 3.30.07.2.01.01 | Pelaksanaan Promosi Penggunaan Produk Dalam Negeri Di Tingkat Kabupaten/Kota | Jumlah UMKM yang Melaksanakan Promosi Penggunaan Produk Dalam Negeri di Tingkat Kabupaten/Kota | | | | | 1 | Promosi | 65.000.000 | 100 | 65.000.000 | 100,00 | 1,00 | 100,00 | 65.000.000 | |

| NO | Kode | PROGRAM / KEGIATAN | INDIKATOR KINERJA PROGRAM (OUTCOME) / KEGIATAN (OUTPUT) | CAPAIAN KINERJA RPJMD PADA TAHUN 2018 s/d 2022 | | REALISASI CAPAIAN KINERJA RENSTRA PERANGKAT DAERAH S/D RENJA PD TAHUN LALU (2020) | | TARGET KINERJA DAN ANGGARAN RENJA TAHUN BERJALAN YANG DI EVALUASI (2021) | | | REALISASI CAPAIAN KINERJA DAN ANGGARAN RKPD YANG DI EVALUASI (2021) | | TINGKAT CAPAIAN KINERJA DAN REALISASI ANGGARAN RKPD (%) | | REALISASI KINERJA DAN ANGGARAN RPJMD S/D 2022 | | PERANGKAT DAERAH PENANGGUNG JAWAB |
|---|---|---|---|---|---|---|---|---|---|---|---|---|---|---|---|---|---|
| 1 | 2 | 3 | 4 | 5 | | 6 | | 7 | | | 8 | | 9=8/7x100% | | 10=6+8 | | 11 |
| | | | | K | RP | K | RP | K | SATUAN | RP | K | RP | K | RP | K | RP | |
| **6** | **3.31-02** | **PROGRAM PERENCANAAN DAN PEMBANGUNAN INDUSTRI** | Jumlah IKM yang difasilitasi | **500** | **5.941.706.000** | **70** | **1.918.169.000** | **100** | | **826.700.000** | **1,00** | **826.075.000** | 0,01 | 1,00 | 71,00 | 2.744.244.000 | Dinas Koperasi, UMKM Perindustrian dan Perdagangan |
| | 3.31.02.2.01 | **Penyusunan, Penerapan dan Evaluasi Rencana Pembangunan Industri Kabupaten/Kota** | | | | | | | | | | | | | | | |
| | 3.31.02.2.01.01 | Penyusunan Rencana Pembangunan Industri Kabupaten/Kota | Jumlah Dokumen Rencana Pembangunan Industr | | | | | 2 | Dok | 100.000.000 | 100 | 100.000.000 | 50,00 | 1,00 | 100,00 | 100.000.000 | |
| | 3.31.02.2.01.03 | Koordinasi, Sinkronisasi, dan Pelaksanaan Pembangunan Sumber Daya Industri | Jumlah Dokumen Hasil Koordinasi, Sinkronisasi, dan pelaksanaan Pembangunan Sumber Daya Industri | | | | | | | 50.000.000 | 98,75 | 49.375.000 | | 0,99 | 98,75 | 49.375.000 | |
| | 3.31.02.2.01.05 | Koordinasi, Sinkronisasi, dan Pelaksanaan Pemberdayaan Industri dan Peran Serta Masyarakat | Jumlah Dokumen Hasil Koordinasi, Sinkronisasi, dan Pelaksanaan Pemberdayaan Industri dan Peran Serta Masyarakat | | | | | 6 | Tk. Provinsi | 676.700.000 | 100 | 676.700.000 | 16,67 | 1,00 | 100,00 | 676.700.000 | |
| **JUMLAH ANGGARAN DAN REALISASI DARI SELURUH PROGRAM** | | | | | | | | | | 4.320.036.895 | | 4.278.832.119 | | | | | |

## EVALUASI HASIL PELAKSANAAN DAERAH
## PERIODE PELAKSANAAN TAHUN 2021
## KABUPATEN TULANG BAWANG BARAT

**SKPD : Dinas Penanaman Modal dan Pelayanan Perizinan Terpadu Satu Pintu** TC.19

| NO | Kode | PROGRAM / KEGIATAN | INDIKATOR KINERJA PROGRAM (OUTCOME) / KEGIATAN (OUTPUT) | CAPAIAN KINERJA RPJMD PADA TAHUN 2018 s/d 2022 | | REALISASI CAPAIAN KINERJA RENSTRA PERANGKAT DAERAH S/D RENJA PD TAHUN LALU (2020) | | TARGET KINERJA DAN ANGGARAN RENJA TAHUN BERJALAN YANG DI EVALUASI (2021) | | | REALISASI CAPAIAN KINERJA DAN ANGGARAN RKPD YANG DI EVALUASI (2021) | | TINGKAT CAPAIAN KINERJA DAN REALISASI ANGGARAN RKPD (%) | | REALISASI KINERJA DAN ANGGARAN RPJMD S/D 2022 | | PERANGKAT DAERAH PENANGGUNG JAWAB |
|---|---|---|---|---|---|---|---|---|---|---|---|---|---|---|---|---|---|
| 1 | 2 | 3 | 4 | 5 | | 6 | | 7 | | | 8 | | 9=8/7x100% | | 10=6+8 | | 11 |
| | | | | K | RP | K | RP | K | SATUAN | RP | K | RP | K | RP | K | RP | |
| 1 | X.XX-01 | **PROGRAM PENUNJANG URUSAN PEMERINTAHAN DAERAH** | Persentase Penunjang Urusan Pemerintah Daerah yang Dilaksanakan | **500** | **341.403.111.000** | **77** | **1.332.679.824** | **100** | | **3.402.139.471** | **0,99** | **3.371.438.844** | **0,01** | **0,99** | **77,99** | **4.704.118.668** | Dinas Penanaman Modal dan Pelayanan Perizinan Terpadu Satu Pintu |
| | X.XX.01.2.01 | **Perencanaan, Penganggaran, dan Evaluasi Kinerja Perangkat Daerah** | | | | | | | | | | | | | | | |
| | X.XX.01.2.01.01 | Penyusunan Dokumen Perencanaan Perangkat Daerah | Jumlah Dokumen Perencanaan Perangkat Daerah yang di susun skpd | | | | | 1 | Dok | 3.750.000 | 100 | 3.750.000 | 100,00 | 1,00 | 100,00 | 3.750.000 | |
| | X.XX.01.2.01.07 | Evaluasi Kinerja Perangkat Daerah | jumlah laporan evaluasi Kinerja Perangkat Daerah | | | | | 1 | Dok | 3.350.000 | 100 | 3.350.000 | 100,00 | 1,00 | 100,00 | 3.350.000 | |
| | X.XX.01.2.02 | **Administrasi Keuangan Perangkat Daerah** | | | | | | | | | | | | | | | |
| | X.XX.01.2.02.01 | Penyediaan Gaji dan Tunjangan ASN | jumlah yang menerima gaji dan tunjangan kepala daerah dan wakil kepala daerah | | | | | 12 | Bln | 2.915.627.471 | 99,77 | 2.909.041.270 | 8,31 | 1,00 | 99,77 | 2.909.041.270 | |
| | X.XX.01.2.02.03 | Pelaksanaan Penatausahaan dan Penguji/Verifikasi Keuangan SKPD | jumlah dokumen penatausaha dan pengujian verifikasi keuangan SKPD | | | | | | | 61.920.000 | 100 | 61.920.000 | | 1,00 | 100,00 | 61.920.000 | |
| | X.XX.01.2.02.07 | Koordinasi dan Penyusunan Laporan Keuangan Bulanan / Triwulanan / Semesteran SKPD | jumlah Laporan keuangan bulanan/truwulan/semesteranSKPD dan Laporan koordinasi laporan bulanan/triwulan/sesteran SKPD | | | | | 1 | Dok | 1.575.000 | 100 | 1.575.000 | 100,00 | 1,00 | 100,00 | 1.575.000 | |
| | X.XX.01.2.06 | **Administrasi Umum Perangkat Daerah** | | | | | | | | | | | | | | | |
| | X.XX.01.2.06.02 | Penyediaan Peralatan dan Perlengkapan Kantor | Terpenuhinnya Kebutuhan Peralatan dan Perlengkapan Kantor | | | | | 12 | Bln | 15.895.000 | 100 | 15.895.000 | 8,33 | 1,00 | 100,00 | 15.895.000 | |
| | X.XX.01.2.06.03 | Penyediaan Peralatan Rumah Tangga | jumlah Paket Peralatan Rumah Tangga kantor yang di sediakan | | | | | 12 | Bln | 2.000.000 | 100 | 2.000.000 | 8,33 | 1,00 | 100,00 | 2.000.000 | |
| | X.XX.01.2.06.04 | Penyediaan Bahan Logistik Kantor | Jumlah Paket Bahan Logistik Kantor yang disediakan | | | | | 12 | Bln | 66.330.000 | 99,92 | 66.280.000 | 8,33 | 1,00 | 99,92 | 66.280.000 | |
| | X.XX.01.2.06.05 | Penyediaan Barang Cetakan dan Penggandaan | Jumlah Paket Barang Cetakan dan Penggandaan yang sediakan | | | | | 12 | Bln | 8.235.000 | 100,00 | 8.235.000 | 8,33 | 1,00 | 100,00 | 8.235.000 | |
| | X.XX.01.2.06.09 | Penyelenggaraan Rapat Koordinasi dan Konsultasi SKPD | jumlah Laporan Penyelenggaraan Rapat Koordinasi dan Konsultasi | | | | | 12 | Bln | 14.257.000 | 99,78 | 14.225.100 | 8,31 | 1,00 | 99,78 | 14.225.100 | |
| | X.XX.01.2.08 | **Penyediaan Jasa Penunjang Urusan Pemerintahan Daerah** | | | | | | | | | | | | | | | |
| | X.XX.01.2.08.02 | Penyediaan Jasa Komunikasi, Sumber Daya Air dan Listrik | jumlah Laporan Penyedia jasa komuikasi, sumberdaya air dan listrik yang disediakan | | | | | 12 | Bln | 55.200.000 | 62,47 | 34.485.474 | 5,21 | 0,62 | 62,47 | 34.485.474 | |
| | X.XX.01.2.08.04 | Penyediaan Jasa Pelayanan Umum Kantor | Jumlah laporan Penyedia Jasa Pelayanan Umum Kantor yang disediakan | | | | | 12 | Bln | 229.200.000 | 98,95 | 226.800.000 | 8,25 | 0,99 | 98,95 | 226.800.000 | |

| NO | Kode | PROGRAM / KEGIATAN | INDIKATOR KINERJA PROGRAM (OUTCOME) / KEGIATAN (OUTPUT) | CAPAIAN KINERJA RPJMD PADA TAHUN 2018 s/d 2022 | | REALISASI CAPAIAN KINERJA RENSTRA PERANGKAT DAERAH S/D RENJA PD TAHUN LALU (2020) | | TARGET KINERJA DAN ANGGARAN RENJA TAHUN BERJALAN YANG DI EVALUASI (2021) | | | REALISASI CAPAIAN KINERJA DAN ANGGARAN RKPD YANG DI EVALUASI (2021) | | TINGKAT CAPAIAN KINERJA DAN REALISASI ANGGARAN RKPD (%) | | REALISASI KINERJA DAN ANGGARAN RPJMD S/D 2022 | | PERANGKAT DAERAH PENANGGUNG JAWAB |
|---|---|---|---|---|---|---|---|---|---|---|---|---|---|---|---|---|---|
| 1 | 2 | 3 | 4 | 5 | | 6 | | 7 | | | 8 | | 9=8/7x100% | | 10=6+8 | | 11 |
| | | | | K | RP | K | RP | K | SATUAN | RP | K | RP | K | RP | K | RP | |
| | X.XX.01.2.09 | **Pemeliharaan Barang Milik Daerah Penunjang Urusan Pemerintahan Daerah** | | | | | | | | | | | | | | | |
| | X.XX.01.2.09.02 | Penyediaan Jasa Pemeliharaan, Biaya Pemeliharaan, Pajak dan Perizinan Kendaraan Dinas Operasional atau Lapangan | jumlah kendaraan peorangan dinas atau Kendaraan dinas jabatan yang di pelihara dan dibayarkan pajaknya | | | | | 1 | Thn | 24.800.000 | 96,30 | 23.882.000 | 96,30 | 0,96 | 96,30 | 23.882.000 | |
| **2** | **2.18-02** | **PROGRAM PENGEMBANGAN IKLIM PENANAMAN MODAL** | Terlaksananya Pengembangan Iklim Penanaman Modal | **500** | **2.880.550.000** | **80** | **678.220.000** | **100** | | **376.110.000** | **1,00** | **375.617.900** | **0,01** | **1,00** | **81,00** | **1.053.837.900** | Dinas Penanaman Modal dan Pelayanan Perizinan Terpadu Satu Pintu |
| | 2.18.02.2.02 | **Pembuatan Peta Potensi Investasi Kabupaten/Kota** | | | | | | | | | | | | | | | |
| | 2.18.02.2.02.01 | Penyusunan Rencana Umum Penanaman Modal Daerah Kabupaten/Kota | Jumlah Peraturan Daerah (perda)Rencana Umum Penananaman Modal | | | | | 1 | Keg | 9.998.000 | 95,08 | 9.506.000 | 95,08 | 0,95 | 95,08 | 9.506.000 | |
| **3** | **2.18-03** | **PROGRAM PROMOSI PENANAMAN MODAL** | jumlah dokumen hasil kegiatan promosi penanaman modal provinsi | | | | | | | | | | | | | | Dinas Penanaman Modal dan Pelayanan Perizinan Terpadu Satu Pintu |
| | 2.18.03.2.01 | **Penyelenggaraan Promosi Penanaman Modal yang Menjadi Kewenangan Daerah Kabupaten/ Kota** | | | | | | | | | | | | | | | |
| | 2.18.03.2.01.02 | Pelaksanaan Kegiatan Promosi Penanaman Modal Daerah Kabupaten/Kota | jumlah dokumen hasil kegiatan promosi penanaman modal provinsi | | | | | 1 | Keg | 10.000.000 | 100 | 10.000.000 | 100,00 | 1,00 | 100,00 | 10.000.000 | |
| **4** | **2.18-04** | **PROGRAM PELAYANAN PENANAMAN MODAL** | jumlah pelaku usaha yang mendapatkan pembinaan pelaksanaan Penanaman modal | | | | | | | | | | | | | | Dinas Penanaman Modal dan Pelayanan Perizinan Terpadu Satu Pintu |
| | 2.18.04.2.01 | **Pelayanan Perizinan dan Nonperizinan Secara Terpadu Satu Pintu Dibidang Penanaman Modal yang Menjadi Kewenangan Daerah Kabupaten/ Kota** | | | | | | | | | | | | | | | |
| | 2.18.04.2.01.01 | Penyediaan Pelayanan Terpadu Perizinan dan Nonperizinan berbasis Sistem Pelayanan Perizinan Berusaha Terintegrasi secara Elektronik | jumlah pelaku usaha yang mendapatkan pelayanan terpadu perizinan dan nonperizinan berbasis sistem perlayanan perizinan berusaha terintegrasi secara Elektronik lintaas daerah kab/kota | | | | | 1 | Keg | 10.000.000 | 100,00 | 10.000.000 | 100,00 | 1,00 | 100,00 | 10.000.000 | |
| **5** | **2.18-05** | **PROGRAM PENGENDALIAN PELAKSANAAN PENANAMAN MODAL** | Terlakasananya pengendalian Pelaksanaan Penanaman Modal Yang menjadi wewenang Daerah Kabupaten/kota | | | | | | | | | | | | | | Dinas Penanaman Modal dan Pelayanan Perizinan Terpadu Satu Pintu |
| | 2.18.05.2.01 | **Pengendalian Pelaksanaan Penanaman Modal yang Menjadi Kewenangan Daerah Kabupaten/Kota** | | | | | | | | | | | | | | | |
| | 2.18.05.2.01.01 | Koordinasi dan Sinkronisasi Pemantauan Pelaksanaan Penanaman Modal | jumlah kegiatan usaha dari pelaku usaha yang melakukan koordinasi dan sinkronisasi pemantauan Pelaksanaan Penanaaman Modal | | | | | 1 | Dok | 13.156.000 | 100 | 13.156.000 | 100,00 | 1,00 | 100,00 | 13.156.000 | |
| | 2.18.05.2.01.02 | Koordinasi dan Sinkronisasi Pembinaaan Pelaksanaan Penanaman Modal | jumlah pelaku usaha yang mendapatkan pembinaan pelaksanaan Penanaman modal | | | | | 1 | Dok | 280.620.000 | 100 | 280.620.000 | 100,00 | 1,00 | 100,00 | 280.620.000 | |

| NO | Kode | PROGRAM / KEGIATAN | INDIKATOR KINERJA PROGRAM (OUTCOME) / KEGIATAN (OUTPUT) | CAPAIAN KINERJA RPJMD PADA TAHUN 2018 s/d 2022 | | REALISASI CAPAIAN KINERJA RENSTRA PERANGKAT DAERAH S/D RENJA PD TAHUN LALU (2020) | | TARGET KINERJA DAN ANGGARAN RENJA TAHUN BERJALAN YANG DI EVALUASI (2021) | | | REALISASI CAPAIAN KINERJA DAN ANGGARAN RKPD YANG DI EVALUASI (2021) | | TINGKAT CAPAIAN KINERJA DAN REALISASI ANGGARAN RKPD (%) | | REALISASI KINERJA DAN ANGGARAN RPJMD S/D 2022 | | PERANGKAT DAERAH PENANGGUNG JAWAB |
|---|---|---|---|---|---|---|---|---|---|---|---|---|---|---|---|---|---|
| 1 | 2 | 3 | 4 | 5 | | 6 | | 7 | | | 8 | | 9=8/7x100% | | 10=6+8 | | 11 |
| | | | | K | RP | K | RP | K | SATUAN | RP | K | RP | K | RP | K | RP | |
| | 2.18.05.2.01.03 | Koordinasi dan Sinkronisasi Pengawasan Pelaksanaan Penanaman Modal | jumlah pelaku usaha yang mendapatkan pembinaan pelaksanaan Penanaman modal | | | | | 1 | Lap | 42.336.000 | 100,00 | 42.335.900 | 100,00 | 1,00 | 100,00 | 42.335.900 | |
| 6 | **2.18-06** | **PROGRAM PENGELOLAAN DATA DAN SISTEM INFORMASI PENANAMAN MODAL** | Terlakasnanya Pengolahan Data dan sistem Informasi Penanaman | | | | | | | | | | | | | | Dinas Penanaman Modal dan Pelayanan Perizinan Terpadu Satu Pintu |
| | 2.18.06.2.01 | **Pengelolaan Data dan Informasi Perizinan dan Nonperizinan yang Terintergrasi Pada Tingkat Daerah Kabupaten/Kota** | | | | | | | | | | | | | | | |
| | 2.18.06.2.01.01 | Pengolahan, Penyajian dan Pemanfaatan Data dan Informasi Perizinan dan Nonperizinan berbasis Sistem Pelayanan Perizinan Berusaha Terintegrasi secara Elektronik | jumlah data dan informasi perizinan dan nonperizinan berbasisi sisitem pelayanan perizinan berusaha terintegrasi secara elektronik yang diolah, Dikaji, Dan dimanfatkan | | | | | 1 | Keg | 10.000.000 | 100,00 | 10.000.000 | 100,00 | 1,00 | 100,00 | 10.000.000 | |
| **JUMLAH ANGGARAN DAN REALISASI DARI SELURUH PROGRAM** | | | | | | | | | | 3.778.249.471 | | 3.747.056.744 | | | | | |

**EVALUASI HASIL PELAKSANAAN DAERAH**
**PERIODE PELAKSANAAN TAHUN 2021**
**KABUPATEN TULANG BAWANG BARAT**

**SKPD : DINAS PEMUDA, OLAHRAGA DAN PARIWISATA** **TC.19**

| NO | Kode | PROGRAM / KEGIATAN | INDIKATOR KINERJA PROGRAM (OUTCOME) / KEGIATAN (OUTPUT) | CAPAIAN KINERJA RPJMD PADA TAHUN 2018 s/d 2022 | | REALISASI CAPAIAN KINERJA RENSTRA PERANGKAT DAERAH S/D RENJA PD TAHUN LALU (2020) | | TARGET KINERJA DAN ANGGARAN RENJA TAHUN BERJALAN YANG DI EVALUASI (2021) | | | REALISASI CAPAIAN KINERJA DAN ANGGARAN RKPD YANG DI EVALUASI (2021) | | TINGKAT CAPAIAN KINERJA DAN REALISASI ANGGARAN RKPD (%) | | REALISASI KINERJA DAN ANGGARAN RPJMD S/D 2022 | | PERANGKAT DAERAH PENANGGUNG JAWAB |
|---|---|---|---|---|---|---|---|---|---|---|---|---|---|---|---|---|---|
| 1 | 2 | 3 | 4 | 5 | | 6 | | 7 | | | 8 | | 9=8/7x100% | | 10=6+8 | | 11 |
| | | | | K | RP | K | RP | K | SATUAN | RP | K | RP | K | RP | K | RP | |
| 1 | X.XX-01 | **PROGRAM PENUNJANG URUSAN PEMERINTAHAN DAERAH** | Persentase Penunjang Urusan Pemerintah Daerah yang Dilaksanakan | 500 | 341.403.111.000 | 193 | 832.645.770 | 100 | | 2.430.763.793 | 0,98 | 2.390.489.748 | 0,01 | 0,98 | 193,76 | 3.223.135.518 | Dinas Pemuda, Olahraga dan Pariwisata |
| | X.XX.01.2.01 | **Perencanaan, Penganggaran, dan Evaluasi Kinerja Perangkat Daerah** | | | | | | | | | | | | | | | |
| | X.XX.01.2.01.01 | Penyusunan Dokumen RKA-SKPD | Jumlah Dokumen Perencanaan Perangkat Daerah | | | | | 2 | Dok | 6.000.000 | 100 | 6.000.000 | 50,00 | 1,00 | 100,00 | 6.000.000 | |
| | X.XX.01.2.01.02 | Koordinasi dan Penyusunan Dokumen RKA-SKPD | Jumlah Dokumen RKA-SKPD dan Laporan Hasil Koordinasi Penyusunan Dokumen RKA-SKPD | | | | | 1 | Dok | 5.371.000 | 100 | 5.371.000 | 100,00 | 1,00 | 100,00 | 5.371.000 | |
| | X.XX.01.2.01.06 | Koordinasi dan Penyusunan Laporan Capaian Kinerja dan Ikhtisar Realisasi Kinerja SKPD | Jumlah Laporan Capaian Kinerja dan Ikhtisar Realisasi Kinerja SKPD dan Laporan Hasil Koordinasi Penyusunan Laporan Capaian Kinerja dan Ikhtisar Realisasi Kinerja SKPD | | | | | 12 | Bln | 4.702.000 | 100 | 4.702.000 | 8,33 | 1,00 | 100,00 | 4.702.000 | |
| | X.XX.01.2.01.07 | Evaluasi Kinerja Perangkat Daerah | Jumlah Laporan Evaluasi Kinerja Perangkat Daerah | | | | | 1 | Dok | 4.000.000 | 100 | 4.000.000 | 100,00 | 1,00 | 100,00 | 4.000.000 | |
| | X.XX.01.2.02 | **Administrasi Keuangan Perangkat Daerah** | | | | | | | | | | | | | | | |
| | X.XX.01.2.02.01 | Penyediaan Gaji dan Tunjangan ASN | Jumlah Orang yang Menerima Gaji dan Tunjangan ASN | | | | | 12 | Bln | 1.841.513.593 | 98 | 1.811.739.826 | 8,20 | 0,98 | 98,38 | 1.811.739.826 | |
| | X.XX.01.2.02.03 | Pelaksanaan Penatausahaan dan Pengujian/Verifikasi Keuangan Daerah | Jumlah Dokumen Penatausahaan dan Pengujian/Verifikasi Keuangan SKPD | | | | | 12 | Bln | 83.520.000 | 100 | 83.520.000 | 8,33 | 1,00 | 100,00 | 83.520.000 | |
| | X.XX.01.2.02.07 | Koordinasi dan Penyusunan Laporan Keuangan Bulanan/Triwulan/Semesteran SKPD | Jumlah Laporan Keuangan Bulanan/ Triwulanan/ Semesteran SKPD dan Laporan Koordinasi Penyusunan Laporan KeuanganBulanan/Triwulanan/Semesteran SKPD | | | | | 1 | Dok | 8.000.000 | 100 | 8.000.000 | 100,00 | 1,00 | 100,00 | 8.000.000 | |
| | X.XX.01.2.06 | **Administrasi Umum Perangkat Daerah** | | | | | | | | | | | | | | | |
| | X.XX.01.2.06.01 | Penyediaan Komponen Listrik/Penerangan Bangunan Kantor | Jumlah Paket Komponen Instalasi Listrik/Penerangan Bangunan Kantor yang Disediakan | | | | | 12 | Bln | 3.928.000 | 100 | 3.928.000 | 8,33 | 1,00 | 100,00 | 3.928.000 | |
| | X.XX.01.2.06.02 | Penyediaan Peralatan dan Perlengkapan Kantor | Jumlah Paket Peralatan dan Perlengkapan Kantor yang Disediakan | | | | | 12 | Bln | 22.429.000 | 100 | 22.429.000 | 8,33 | 1,00 | 100,00 | 22.429.000 | |
| | X.XX.01.2.06.03 | Penyediaan Peralatan Rumah Tangga | Jumlah Paket Peralatan Rumah Tangga yang Disediakan | | | | | 12 | Bln | 6.844.000 | 100 | 6.844.000 | 8,33 | 1,00 | 100,00 | 6.844.000 | |
| | X.XX.01.2.06.04 | Penyediaan Bahan Logistik Kantor | Jumlah Paket Bahan LogistikKantor yang Disediakan | | | | | 12 | Bln | 75.849.000 | 96 | 72.475.000 | 7,96 | 0,96 | 95,55 | 72.475.000 | |
| | X.XX.01.2.06.05 | Penyediaan Barang Cetakan dan Penggandaan | Jumlah Paket Barang Cetakan dan Penggandaan yang Disediakan | | | | | 12 | Bln | 53.459.200 | 100 | 53.459.200 | 8,33 | 1,00 | 100,00 | 53.459.200 | |

| NO | Kode | PROGRAM / KEGIATAN | INDIKATOR KINERJA PROGRAM (OUTCOME) / KEGIATAN (OUTPUT) | CAPAIAN KINERJA RPJMD PADA TAHUN 2018 s/d 2022 | | REALISASI CAPAIAN KINERJA RENSTRA PERANGKAT DAERAH S/D RENJA PD TAHUN LALU (2020) | | TARGET KINERJA DAN ANGGARAN RENJA TAHUN BERJALAN YANG DI EVALUASI (2021) | | | REALISASI CAPAIAN KINERJA DAN ANGGARAN RKPD YANG DI EVALUASI (2021) | | TINGKAT CAPAIAN KINERJA DAN REALISASI ANGGARAN RKPD (%) | | REALISASI KINERJA DAN ANGGARAN RPJMD S/D 2022 | | PERANGKAT DAERAH PENANGGUNG JAWAB |
|---|---|---|---|---|---|---|---|---|---|---|---|---|---|---|---|---|---|
| 1 | 2 | 3 | 4 | 5 | | 6 | | 7 | | | 8 | | 9=8/7x100% | | 10=6+8 | | 11 |
| | | | | K | RP | K | RP | K | SATUAN | RP | K | RP | K | RP | K | RP | |
| | X.XX.01.2.06.09 | Penyelenggaraan Rapat Koordinasi dan Konsultasi SKPD | Jumlah Laporan Penyelenggaraan Rapat Koordinasi dan Konsultasi SKPD | | | | | 12 | Bln | 46.512.000 | 90 | 41.656.000 | 7,46 | 0,90 | 89,56 | 41.656.000 | |
| | X.XX.01.2.07 | **Pengadaan Barang Milik Daerah Penunjang Urusan Pemerintah Daerah** | | | | | | | | | | | | | | | |
| | X.XX.01.2.07.06 | Pengadaan mebel | Jumlah Paket Mebel yang Disediakan | | | | | 1 | Paket | 31.000.000 | 100 | 31.000.000 | 100,00 | 1,00 | 100,00 | 31.000.000 | |
| | X.XX.01.2.08 | **Penyediaan Jasa Penunjang Urusan Pemerintahan Daerah** | | | | | | | | | | | | | | | |
| | X.XX.01.2.08.02 | Penyediaan Jasa Komunikasi, Sumber Daya Air dan Listrik | Jumlah Laporan Penyediaan Jasa Komunikasi,Sumber Daya Air dan Listrik yang Disediakan | | | | | 12 | Bln | 16.800.000 | 86 | 14.529.722 | 7,21 | 0,86 | 86,49 | 14.529.722 | |
| | X.XX.01.2.08.04 | Penyediaan Jasa Pelayanan Umum Kantor | Jumlah Laporan Penyediaan Jasa Pelayanan Umum Kantor yang Disediakan | | | | | 12 | Bln | 146.286.000 | 100 | 146.286.000 | 8,33 | 1,00 | 100,00 | 146.286.000 | |
| | X.XX.01.2.09 | **Pemeliharaan Barang Milik Daerah Penunjang Urusan Pemerintahan Daerah** | | | | | | | | | | | | | | | |
| | X.XX.01.2.09.02 | Penyediaan Jasa Pemeliharaan, Biaya Pemeliharaan, Pajak dan Perizinan Kendaraan Dinas Operasional atau Lapangan | Jumlah Kendaraan Dinas Operasional atau Lapangan yang Dipelihara dan dibayarkan Pajak dan Perizinannya | | | | | 12 | Bln | 47.170.000 | 100 | 47.170.000 | 8,33 | 1,00 | 100,00 | 47.170.000 | |
| | X.XX.01.2.09.06 | Pemeliharaan/rehabilitasi gedung Kantor dan bangunan lainnya | Jumlah Gedung Kantor dan Bangunan Lainnya yang Dipelihara/Direhabilitasi | | | | | 12 | Bln | 27.380.000 | 100 | 27.380.000 | 8,33 | 1,00 | 100,00 | 27.380.000 | |
| 2 | 2.19-02 | **PROGRAM PENGEMBANGAN KAPASITAS DAYA SAING KEPEMUDAAN** | Persentase Fasilitasi Pengembangan Kapasitas Daya saing Kepemudaan | 275 | 1.807.600.000 | 75 | 807.600.000 | 100 | | 316.000.000 | 0,91 | 286.000.000 | 0,01 | 0,91 | 75,53 | 1.093.600.000 | dinas Pemuda, Olahraga dan Pariwisata |
| | 2.19.02.2.01 | **Penyadaran, Pemberdayaan, dan Pengembangan Pemuda dan Kepemudaan Terhadap Pemuda Pelopor Kabupaten/Kota, Wirausaha Muda Pemula, dan Pemuda Kader Kabupaten/Kota** | | | | | | | | | | | | | | | |
| | 2.19.02.2.01.09 | Penyelenggaraan seleksi dan pelatihan paukan pengibar bendera | Jumlah Pemuda Kader Kabupaten/Kota yang Diseleksi sebagai Pasukan Pengibar Bendera dan Diberikan Pelatihan | | | | | 34 | Org | 316.000.000 | 91 | 286.000.000 | 2,66 | 0,91 | 90,51 | 286.000.000 | |
| 3 | 2.19-03 | **PROGRAM PENGEMBANGAN KAPASITAS DAYA SAING KEOLAHRAGAAN** | Persentase Fasilitasi Pengembangan Kapasitas Daya saing Kepemudaan | 280 | 1.451.600.000 | 80 | 251.600.000 | 100 | | 456.646.000 | 1,66 | 756.646.000 | 0,02 | 1,66 | 81,66 | 1.008.246.000 | Dinas Pemuda, Olahraga dan Pariwisata |
| | 2.19.03.2.02 | **Penyelenggaraan Kejuaraan Olahraga Tingkat Daerah Kabupaten/Kota** | | | | | | | | | | | | | | | |
| | 2.19.03.2.02.02 | Penyelenggaraan Kejuaraan dan Pekan Olahraga Tingkat Kab/Kota | Jumlah Dokumen Penyelenggaraan Kejuaraan dan Pekan Olahraga Tingkat Kabupaten/Kota | | | | | 1 | Cabor | 95.000.000 | 100 | 95.000.000 | 100,00 | 1,00 | 100,00 | 95.000.000 | |
| | 2.19.03.2.05 | **Pembinaan dan Pengembangan Olahraga Rekreasi** | | | | | | | | | | | | | | | |
| | 2.19.03.2.05.02 | Pemberdayaan Perkumpulan Olahraga Rekreasi | Jumlah Laporan Hasil Pembinaan dalam rangka Pemberdayaan Perkumpulan Olahraga Rekreasi | | | | | 1 | Cabor | 111.646.000 | 100 | 111.646.000 | 100,00 | 1,00 | 100,00 | 111.646.000 | |
| | 2.19.03.2.05.05 | Pemanfaatan Olahraga Tradisional dalam Masyarakat | Jumlah Dokumen Hasil Penyelenggaraan Olahraga Tradisional di Masyarakat | | | | | 2 | Cabor | 250.000.000 | 100 | 250.000.000 | 50,00 | 1,00 | 100,00 | 250.000.000 | |

| NO | Kode | PROGRAM / KEGIATAN | INDIKATOR KINERJA PROGRAM (OUTCOME) / KEGIATAN (OUTPUT) | CAPAIAN KINERJA RPJMD PADA TAHUN 2018 s/d 2022 | | REALISASI CAPAIAN KINERJA RENSTRA PERANGKAT DAERAH S/D RENJA PD TAHUN LALU (2020) | | TARGET KINERJA DAN ANGGARAN RENJA TAHUN BERJALAN YANG DI EVALUASI (2021) | | | REALISASI CAPAIAN KINERJA DAN ANGGARAN RKPD YANG DI EVALUASI (2021) | | TINGKAT CAPAIAN KINERJA DAN REALISASI ANGGARAN RKPD (%) | | REALISASI KINERJA DAN ANGGARAN RPJMD S/D 2022 | | PERANGKAT DAERAH PENANGGUNG JAWAB |
|---|---|---|---|---|---|---|---|---|---|---|---|---|---|---|---|---|---|
| 1 | 2 | 3 | 4 | 5 | | 6 | | 7 | | | 8 | | 9=8/7x100% | | 10=6+8 | | 11 |
| | | | | K | RP | K | RP | K | SATUAN | RP | K | RP | K | RP | K | RP | |
| | **2.19-04** | **PROGRAM PENGEMBANGAN KAPASITAS KEPRAMUKAAN** | Persentase Fasilitasi Pengembangan Kapasitas Daya saing Kepramukaan | | | | | | | | | | | | | | Dinas Pemuda, Olahraga dan Pariwisata |
| | 2.19-04.2.01 | **Pembinaan dan Pengembangan Organisasi Kepramukaan** | Jumlah Pelaksanaan Kegiatan | | | | | - | | | | | | | | | |
| | 2.19-04.2.01.08 | Partisipasi dan Keikutsertaan dalam Kegiatan Kepramukaan | Jumlah Organisasi yang Berpartisipasi dalam Kegiatan Kepramukaan | | | | | 1 | Kgt | 300.000.000 | 100 | 300.000.000 | 100,00 | 1,00 | 100,00 | 300.000.000 | |
| 4 | 3.26-02 | **PROGRAM PENINGKATAN DAYA TARIK DESTINASI PARIWISATA** | Persentase daya tarik destinasi pariwisata yang difasilitasi pengembangannya | 9 | 1.500.000.000,00 | 5 | 752.328.000 | 100 | | 924.850.000 | 0,99 | 915.487.042 | 0,01 | 0,99 | 6,17 | 1.667.815.042 | |
| | 3.26.02.2.01 | **Pengelolaan Daya Tarik Wisata Kabupaten/Kota** | | | | | | | | | | | | | | | |
| | 3.26.02.2.01.03 | Pengembangan Daya Tarik Wisata Kabupaten/Kota | Jumlah Lokasi Daya Tarik Wisata Kabupaten/Kota Sesuai dengan Tahapan Pengembangan (Rintisan | | | | | 2 | Event | 924.850.000 | 99 | 915.487.042 | 49,49 | 0,99 | 98,99 | 915.487.042 | |
| 5 | 3.26-03 | **PROGRAM PEMASARAN PARIWISATA** | Persentase Pemasaran pariwisata yang difasilitasi pengembangannya | 9 | 1.500.000.000 | 5 | 752.328.000 | 100 | | 598.733.000 | 1,00 | 598.733.000 | 0,01 | 1,00 | 6,18 | 1.351.061.000 | Dinas Pemuda, Olahraga dan Pariwisata |
| | 3.26.03.2.01 | **Pemasaran Pariwisata Dalam dan Luar Negeri Daya Tarik, Destinasi dan Kawasan Strategis Pariwisata Kabupaten/Kota** | | | | | | | | | | | | | | | |
| | 3.26.03.2.01.03 | Penyediaan Data dan Penyebaran Informasi Pariwisata Kabupaten/Kota, Baik dalam dan Luar Negeri | Jumlah Dokumen Hasil Pelaksanaan Penyediaan Data dan Penyebaran Informasi Pariwisata Kabupaten/Kota, Baik Dalam dan Luar Negeri | | | | | 3 | Media | 185.000.000 | 100 | 185.000.000 | 33,33 | 1,00 | 100,00 | 185.000.000 | |
| | 3.26.03.2.01.04 | Peningkatan Kerjasama dan Kemitraan Pariwisata Dalam dan Luar Negeri | Jumlah Dokumen Kerja Sama dan Kemitraan Pariwisata Dalam dan Luar Negeri | | | | | 2 | Media | 413.733.000 | 100 | 413.733.000 | 50,00 | 1,00 | 100,00 | 413.733.000 | |
| 6 | 3.26-05 | **PROGRAM PENGEMBANGAN DAYA TARIK PARIWISATA DAN EKONOMI KREATIF** | Presentase daya tarik destinasi pariwisata yang difasilitasi pengembangannya | 9 | 1.500.000.000 | 5 | 752.328.000 | 100 | | 906.520.800 | 1,00 | 906.520.800 | 0,01 | 1,00 | 6,18 | 1.658.848.800 | Dinas Pemuda, Olahraga dan Pariwisata |
| | 3.26-05.2.01 | **Pelaksanaan Peningkatan Kapasitas Sumber Daya ManusiaPariwisata dan Ekonomi Kreatif Tingkat Dasar** | | | | | | | | | | | | | | | |
| | 3.26-05.2.01.01 | Pengembangan Kompetensi SDM Pariwisata dan Ekonomi Kreaatrif Tingkat Dasar | Jumlah SDM Pariwisata dan Ekonomi Kreatif Tingkat Dasar yang Dikembangkan Kompetensinya | | | | | 1 | Kgt | | | | | | | | |
| | 3.26-05.2.01.06 | Fasilitasi Pengembangan Kompetensi Sumber Daya Manusia Ekonomi Kreatif | JumlahPengembangan Kompetensi Sumber Daya Manusia Ekonomi | | | | | 3 | Kgt | 906.520.800 | 100 | 906.520.800 | 33,33 | 1,00 | 100,00 | 906.520.800 | |
| **JUMLAH ANGGARAN DAN REALISASI DARI SELURUH PROGRAM** | | | | | | | | | | 5.933.513.593 | | 5.853.876.590 | | | | | |

**EVALUASI HASIL PELAKSANAAN DAERAH**
**PERIODE PELAKSANAAN TAHUN 2021**
**KABUPATEN TULANG BAWANG BARAT**

**DINAS PERPUSTAKAAN DAN KEARSIPAN**

**TC.19**

| NO | Kode | PROGRAM / KEGIATAN | INDIKATOR KINERJA PROGRAM (OUTCOME) / KEGIATAN (OUTPUT) | CAPAIAN KINERJA RPJMD PADA TAHUN 2018 s/d 2022 | | REALISASI CAPAIAN KINERJA RENSTRA PERANGKAT DAERAH S/D RENJA PD TAHUN LALU (2020) | | TARGET KINERJA DAN ANGGARAN RENJA TAHUN BERJALAN YANG DI EVALUASI (2021) | | | REALISASI CAPAIAN KINERJA DAN ANGGARAN RKPD YANG DI EVALUASI (2021) | | TINGKAT CAPAIAN KINERJA DAN REALISASI ANGGARAN RKPD (%) | | REALISASI KINERJA DAN ANGGARAN RPJMD S/D 2022 | | PERANGKAT DAERAH PENANGGUNG JAWAB |
|---|---|---|---|---|---|---|---|---|---|---|---|---|---|---|---|---|---|
| 1 | 2 | 3 | 4 | 5 | | 6 | | 7 | | | 8 | | 9=8/7x100% | | 10=6+8 | | 11 |
| | | | | K | RP | K | RP | K | SATUAN | RP | K | RP | K | RP | K | RP | |
| 1 | **X.XX-01** | **PROGRAM PENUNJANG URUSAN PEMERINTAHAN DAERAH** | Persentase Penunjang Urusan Pemerintah Daerah yang | **500** | **341.403.111.000** | **95** | **321.942.000** | **100** | | **2.330.722.493** | **0,98** | **2.283.619.329** | **0,01** | **0,98** | **95,98** | **2.605.561.329** | Dinas Perpustakaan dan Kearsipan |
| | X.XX.01.2.01 | **Perencanaan, Penganggaran, dan Evaluasi Kinerja Perangkat Daerah** | Tersusunya Laporan Penyelenggaraan Pemerintah Daerah | | | | | | | | | | | | | | |
| | X.XX.01.2.01.06 | Koordinasi dan Penyusunan Laporan Capaian Kinerja dan Ikhtisar Realisasi Kinerja SKPD | Jumlah Laporan Capaian Kinerja dan Ikhtisar Realisasi Kinerja SKPD dan Laporan Hasil Koordinasi Penyusunan Laporan Capaian Kinerja dan Ikhtisar Realisasi Kinerja SKPD | | | | | 2 | Dok | 2.000.000 | 100 | 2.000.000 | 50,00 | 1,00 | 100,00 | 2.000.000 | |
| | X.XX.01.2.01.07 | Evaluasi Kinerja Perangkat Daerah | Jumlah Laporan Evaluasi Kinerja Perangkat Daerah | | | | | 2 | Dok | 2.000.000 | 100 | 2.000.000 | 50,00 | 1,00 | 100,00 | 2.000.000 | |
| | X.XX.01.2.02 | **Administrasi Keuangan Perangkat Daerah** | | | | | | | | | | | | | | | |
| | X.XX.01.2.02.01 | Penyediaan Gaji dan Tunjangan ASN | Jumlah Orang yang Menerima Gaji dan Tunjangan ASN | | | | | 12 | Bln | 1.901.306.493 | 97,92 | 1.861.675.295 | 8,16 | 0,98 | 97,92 | 1.861.675.295 | |
| | X.XX.01.2.02.03 | Pelaksanaan Penatausahaan dan Pengujian/Verifikasi Keuangan SKPD | Jumlah Dokumen Penatausahaan dan Pengujian/Verifikasi Keuangan SKPD | | | | | 12 | Bln | 32.960.000 | 100,00 | 32.960.000 | 8,33 | 1,00 | 100,00 | 32.960.000 | |
| | X.XX.01.2.02.05 | Koordinasi dan Penyusunan Laporan Keuangan Akhir Tahun SKPD | Jumlah Laporan Keuangan Akhir Tahun SKPD dan Laporan Hasil Koordinasi Penyusunan Laporan Keuangan Akhir Tahun SKPD | | | | | 2 | Dok | 2.064.000 | 100,00 | 2.064.000 | 50,00 | 1,00 | 100,00 | 2.064.000 | |
| | X.XX.01.2.06 | **Administrasi Umum Perangkat Daerah** | | | | | | | | | | | | | | | |
| | X.XX.01.2.06.02 | Penyediaan Peralatan dan Perlengkapan Kantor | Jumlah Paket Peralatan dan Perlengkapan Kantor yang Disediakan | | | | | 12 | Bln | 6.724.000 | 100,00 | 6.724.000 | 8,33 | 1,00 | 100,00 | 6.724.000 | |
| | X.XX.01.2.06.04 | Penyediaan Bahan Logistik Kantor | Jumlah Paket Bahan Logistik Kantor yang Disediakan | | | | | 6 | Bln | 77.352.000 | 92,16 | 71.286.000 | 15,36 | 0,92 | 92,16 | 71.286.000 | |
| | X.XX.01.2.06.05 | Penyediaan Barang Cetakan dan Penggandaan | Jumlah Paket Barang Cetakan dan Penggandaan yang Disediakan | | | | | 12 | Bln | 3.530.000 | 100,00 | 3.530.000 | 8,33 | 1,00 | 100,00 | 3.530.000 | |
| | X.XX.01.2.06.09 | Penyelenggaraan Rapat Koordinasi dan Konsultasi SKPD | Jumlah Laporan Penyelenggaraan Rapat Koordinasi dan Konsultasi | | | | | 9 | Kali | 30.190.000 | 100,00 | 30.190.000 | 11,11 | 1,00 | 100,00 | 30.190.000 | |
| | X.XX.01.2.07 | **Pengadaan Barang Milik Daerah Penunjang Urusan Pemerintah Daerah** | | | | | | | | | | | | | | | |
| | X.XX.01.2.07.05 | Pengadaan Mebel | Jumlah Paket Mebel yang disediakan | | | | | 1 | Unit | 2.500.000 | 96,00 | 2.400.000 | 96,00 | 0,96 | 96,00 | 2.400.000 | |
| | X.XX.01.2.07.06 | Pengadaan Peralatan dan Mesin Lainnya | Jumlah Unit Peralatan dan Mesin Lainnya yang disediakan | | | | | 1 | Unit | 10.000.000 | 98,50 | 9.850.000 | 98,50 | 0,99 | 98,50 | 9.850.000 | |
| | X.XX.01.2.08 | **Penyediaan Jasa Penunjang Urusan Pemerintahan Daerah** | | | | | | | | | | | | | | | |
| | X.XX.01.2.08.02 | Penyediaan Jasa Komunikasi, Sumber Daya Air dan Listrik | Jumlah Laporan Penyediaan Jasa Komunikasi,Sumber Daya Air dan Listrik yang Disediakan | | | | | 12 | Bln | 6.240.000 | 87,89 | 5.484.034 | 7,32 | 0,88 | 87,89 | 5.484.034 | |

| NO | Kode | PROGRAM / KEGIATAN | INDIKATOR KINERJA PROGRAM (OUTCOME) / KEGIATAN (OUTPUT) | CAPAIAN KINERJA RPJMD PADA TAHUN 2018 s/d 2022 | | REALISASI CAPAIAN KINERJA RENSTRA PERANGKAT DAERAH S/D RENJA PD TAHUN LALU (2020) | | TARGET KINERJA DAN ANGGARAN RENJA TAHUN BERJALAN YANG DI EVALUASI (2021) | | | REALISASI CAPAIAN KINERJA DAN ANGGARAN RKPD YANG DI EVALUASI (2021) | | TINGKAT CAPAIAN KINERJA DAN REALISASI ANGGARAN RKPD (%) | | REALISASI KINERJA DAN ANGGARAN RPJMD S/D 2022 | | PERANGKAT DAERAH PENANGGUNG JAWAB |
|---|---|---|---|---|---|---|---|---|---|---|---|---|---|---|---|---|---|
| 1 | 2 | 3 | 4 | 5 | | 6 | | 7 | | | 8 | | 9=8/7x100% | | 10=6+8 | | 11 |
| | | | | K | RP | K | RP | K | SATUAN | RP | K | RP | K | RP | K | RP | |
| | X.XX.01.2.08.04 | Penyediaan Jasa Pelayanan Umum Kantor | Jumlah Laporan Penyediaan Jasa Pelayanan Umum Kantor yang Disediakan | | | | | 12 | Bln | 202.200.000 | 100,00 | 202.200.000 | 8,33 | 1,00 | 100,00 | 202.200.000 | |
| | X.XX.01.2.09 | **Pemeliharaan Barang Milik Daerah Penunjang Urusan Pemerintahan Daerah** | | | | | | | | | | | | | | | |
| | X.XX.01.2.09.01 | Penyediaan Jasa Pemeliharaan, Biaya Pemeliharaan, dan Pajak Kendaraan Perorangan Dinas atau Kendaraan Dinas Jabatan | Jumlah Kendaraan Perorangan Dinas atau Kendaraan Dinas Jabatan yang Dipelihara dan dibayarkan Pajaknya | | | | | 12 | Bln | 51.656.000 | 99,23 | 51.256.000 | 8,27 | 0,99 | 99,23 | 51.256.000 | |
| **2** | **2.23-02** | **PROGRAM PEMBINAAN PERPUSTAKAAN** | Persentase Pembinaan Perpustakaan daerah | **50** | **24.507.186.000** | **45** | **118.820.000** | **100** | | **242.218.000** | **0,98** | **236.818.000** | **0,01** | **0,98** | **45,98** | **355.638.000** | Dinas Perpustakaan dan Kearsipan |
| | 2.23.02.2.01 | **Pengelolaan Perpustakaan Tingkat Daerah Kabupaten/Kota** | | | | | | | | | | | | | | | |
| | 2.23.02.2.01.05 | Pembinaan Perpustakaan Khusus Tingkat Kabupaten/Kota | Jumlah Perpustakaan Khusus yang Dibina Sesuai Kewenangan Kabupaten/Kota dalam Mewujudkan Standar Nasional Perpustakaan | | | | | 1 | Kgt | 18.208.000 | 100,0 | 18.208.000 | 100,00 | 1,00 | 100,00 | 18.208.000 | |
| | 2.23.02.2.02 | **Pembudayaan Gemar Membaca Tingkat Daerah Kabupaten/Kota** | | | | | | | | | | | | | | | |
| | 2.23.02.2.02.02 | Pembangunan dan Pemeliharaan Sarana Perpustakaan di Tempat-tempat Umum yang menjadi Kewenangan Daerak Kab/Kota | Jumlah Perpustakaan yang Dibangun di Tempat- Tempat Umum yang Menjadi Kewenangan Daerah | | | | | 1 | Kgt | 150.000.000 | 96,40 | 144.600.000 | 96,40 | 0,96 | 96,40 | 144.600.000 | |
| | 2.23.02.2.02.03 | Pemberian Penghargaan Gerakan Budaya Gemar Membaca | Jumlah Orang yang Mendapatkan Penghargaan Gerakan Budaya Gemar Membaca Tingkat Kabupaten Kota | | | | | 1 | Kgt | 74.010.000 | 100,00 | 74.010.000 | 100,00 | 1,00 | 100,00 | 74.010.000 | |
| **3** | **2.24-02** | **PROGRAM PENGELOLAAN ARSIP** | Persentase Pengelolaan arsip daerah | | | | | | | | | | | | | | Dinas Perpustakaan dan Kearsipan |
| | 2.24.02.2.02 | **Pengelolaan Arsip Statis Daerah Kabupaten/Kota** | | | | | | | | | | | | | | | |
| | 2.24.02.2.02.02 | Akuisisi, Pengolahan, Preservasi, dan Akses Arsip Statis | Jumlah Arsip Statis yang Dilakukan Akusisi, Pengolahan, Preservasi dan Akses Arsip Statis | | | | | 1 | Kgt | 7.050.000 | 100 | 7.050.000 | 100,00 | 1,00 | 100,00 | 7.050.000 | |
| **JUMLAH ANGGARAN DAN REALISASI DARI SELURUH PROGRAM** | | | | | | | | | | 2.579.990.493 | | 2.527.487.329 | | | | | |

## EVALUASI HASIL PELAKSANAAN DAERAH
## PERIODE PELAKSANAAN TAHUN 2021
## KABUPATEN TULANG BAWANG BARAT

**DINAS PERIKANAN**

TC.19

| NO | Kode | PROGRAM / KEGIATAN | INDIKATOR KINERJA PROGRAM (OUTCOME) / KEGIATAN (OUTPUT) | CAPAIAN KINERJA RPJMD PADA TAHUN 2018 s/d 2022 | | REALISASI CAPAIAN KINERJA RENSTRA PERANGKAT DAERAH S/D RENJA PD TAHUN LALU (2020) | | TARGET KINERJA DAN ANGGARAN RENJA TAHUN BERJALAN YANG DI EVALUASI (2021) | | | REALISASI CAPAIAN KINERJA DAN ANGGARAN RKPD YANG DI EVALUASI (2021) | | TINGKAT CAPAIAN KINERJA DAN REALISASI ANGGARAN RKPD (%) | | REALISASI KINERJA DAN ANGGARAN RPJMD S/D 2022 | | PERANGKAT DAERAH PENANGGUNG JAWAB |
|---|---|---|---|---|---|---|---|---|---|---|---|---|---|---|---|---|---|
| 1 | 2 | 3 | 4 | 5 | | 6 | | 7 | | | 8 | | 9=8/7x100% | | 10=6+8 | | 11 |
| | | | | K | RP | K | RP | K | SATUAN | RP | K | RP | K | RP | K | RP | |
| 1 | **X.XX-01** | **PROGRAM PENUNJANG URUSAN PEMERINTAHAN DAERAH** | Persentase Penunjang Urusan Pemerintah Daerah yang | **500** | **341.403.111.000** | **88** | **665.193.062** | **100** | | **1.782.779.002** | **1,00** | **1.783.181.376** | **0,01** | **1,00** | **89,00** | **2.448.374.438** | Dinas Perikanan |
| | **X.XX.01.2.01** | **Perencanaan, Penganggaran, dan Evaluasi Kinerja Perangkat Daerah** | | | | | | | | | | | | | | | |
| | X.XX.01.2.01.01 | Penyusunan Dokumen Perencanaan Perangkat Daerah | Jumlah Dokumen Perencanaan | | | | | 3 | Dok | 3.500.000 | 100,00 | 3.500.000 | 33,33 | 1,00 | 100,00 | 3.500.000 | |
| | X.XX.01.2.01.06 | Koordinasi dan Penyusunan Laporan Capaian Kinerja dan Ikhtisar Realisasi Kinerja SKPD | Jumlah Penyusunan LAKIP | | | | | 3 | Dok | 3.500.000 | 100,00 | 3.500.000 | 33,33 | 1,00 | 100,00 | 3.500.000 | |
| | **X.XX.01.2.02** | **Administrasi Keuangan Perangkat Daerah** | | | | | | | | | | | | | | | |
| | X.XX.01.2.02.01 | Penyediaan Gaji dan Tunjangan ASN | Jumlah Orang yang Menerima Gaji dan Tunjangan ASN | | | | | 12 | Bln | 1.348.567.002 | 100,51 | 1.355.426.048 | 8,38 | 1,01 | 100,51 | 1.355.426.048 | |
| | X.XX.01.2.02.03 | Pelaksanaan Penatausahaan dan Pengujian/Verifikasi Keuangan SKPD | Jumlah Dokumen Penatausahaan dan Pengujian/Verifikasi Keuangan SKPD | | | | | 12 | Bln | 105.620.000,00 | 100,00 | 105.620.000 | 8,33 | 1,00 | 100,00 | 105.620.000 | |
| | **X.XX.01.2.06** | **Administrasi Umum Perangkat Daerah** | | | | | | | | | | | | | | | |
| | X.XX.01.2.06.02 | Penyediaan Peralatan dan Perlengkapan Kantor | Jumlah Paket Peralatan dan Perlengkapan Kantor yang disediakan | | | | | 12 | Bln | 14.976.000 | 100,00 | 14.976.000 | 8,33 | 1,00 | 100,00 | 14.976.000 | |
| | X.XX.01.2.06.04 | Penyediaan Bahan Logistik Kantor | Jumlah Paket Bahan Logistik Kantor yang Disediakan | | | | | 12 | Bln | 67.200.000 | 94,38 | 63.426.000 | 7,87 | 0,94 | 94,38 | 63.426.000 | |
| | X.XX.01.2.06.05 | Penyediaan Barang Cetakan dan Penggandaan | Jumlah Paket Barang Cetakan dan Penggandaan yang Disediakan | | | | | 12 | Bln | 6.036.000 | 100,00 | 6.036.000 | 8,33 | 1,00 | 100,00 | 6.036.000 | |
| | X.XX.01.2.06.09 | Penyelenggaraan Rapat Koordinasi dan Konsultasi SKPD | Jumlah Laporan Capaian Kinerja dan Ikhtisar Realisasi Kinerja SKPD dan Laporan Hasil Koordinasi Penyusunan Laporan Capaian Kinerja dan Ikhtisar Realisasi Kinerja SKPD | | | | | 12 | Bln | 13.480.000 | 100,00 | 13.480.000 | 8,33 | 1,00 | 100,00 | 13.480.000 | |
| | **X.XX.01.2.07** | **Pengadaan Barang Milik Daerah Penunjang Urusan Pemerintah Daerah** | | | | | | | | | | | | | | | |
| | X.XX.01.2.07.05 | Pengadaan Mebel | Jumlah paket mebel yang di sediakan | | | | | 1 | Paket | 24.000.000 | 100,00 | 24.000.000 | 100,00 | 1,00 | 100,00 | 24.000.000 | |
| | **X.XX.01.2.08** | **Penyediaan Jasa Penunjang Urusan Pemerintahan Daerah** | | | | | | | | | | | | | | | |
| | X.XX.01.2.08.02 | Penyediaan Jasa Komunikasi, Sumber Daya Air dan Listrik | Jumlah Laporan Penyediaan Jasa Komunikasi, Sumber Daya Air dan Listrik yang Disediakan | | | | | 12 | Bln | 40.800.000 | 100,00 | 40.799.448 | 8,33 | 1,00 | 100,00 | 40.799.448 | |
| | X.XX.01.2.08.04 | Penyediaan Jasa Pelayanan Umum Kantor | Jumlah Laporan Penyediaan Jasa Pelayanan Umum Kantor yang Disediakan | | | | | 12 | Bln | 126.600.000 | 100,00 | 126.600.000 | 8,33 | 1,00 | 100,00 | 126.600.000 | |
| | **X.XX.01.2.09** | **Pemeliharaan Barang Milik Daerah Penunjang Urusan Pemerintahan Daerah** | | | | | | | | | | | | | | | |
| | X.XX.01.2.09.02 | Penyediaan Jasa Pemeliharaan, Biaya Pemeliharaan, Pajak dan Perizinan Kendaraan Dinas Operasional atau Lapangan | Jumlah Laporan Penyediaan Jasa Komunikasi, Sumber Daya Air dan Listrik yang Disediakan | | | | | 12 | Bln | 28.500.000 | 90,59 | 25.817.880 | 7,55 | 0,91 | 90,59 | 25.817.880 | |

| NO | Kode | PROGRAM / KEGIATAN | INDIKATOR KINERJA PROGRAM (OUTCOME) / KEGIATAN (OUTPUT) | CAPAIAN KINERJA RPJMD PADA TAHUN 2018 s/d 2022 | | REALISASI CAPAIAN KINERJA RENSTRA PERANGKAT DAERAH S/D RENJA PD TAHUN LALU (2020) | | TARGET KINERJA DAN ANGGARAN RENJA TAHUN BERJALAN YANG DI EVALUASI (2021) | | | REALISASI CAPAIAN KINERJA DAN ANGGARAN RKPD YANG DI EVALUASI (2021) | | TINGKAT CAPAIAN KINERJA DAN REALISASI ANGGARAN RKPD (%) | | REALISASI KINERJA DAN ANGGARAN RPJMD S/D 2022 | | PERANGKAT DAERAH PENANGGUNG JAWAB |
|---|---|---|---|---|---|---|---|---|---|---|---|---|---|---|---|---|---|
| 1 | 2 | 3 | 4 | 5 | | 6 | | 7 | | | 8 | | 9=8/7x100% | | 10=6+8 | | 11 |
| | | | | K | RP | K | RP | K | SATUAN | RP | K | RP | K | RP | K | RP | |
| 2 | **3.25-03** | **PROGRAM PENGELOLAAN PERIKANAN TANGKAP** | Jumlah Laporan Penyediaan Jasa Pelayanan Umum Kantor yang Disediakan | **400** | **7.530.730.000** | **90** | **424.783.000** | **100** | | **10.000.000** | **1,00** | **10.000.000** | **0,01** | **1,00** | **91,00** | **434.783.000** | Dinas Perikanan |
| | 3.25.03.2.02 | **Pemberdayaan Nelayan Kecil Dalam Daerah Kabupaten/Kota** | | | | | | | | | | | | | | | |
| | 3.25.03.2.02.02 | Pelaksanaan Fasilitasi Pembentukan dan Pengembangan Kelembagaan Nelayan Kecil | Penerbitan kartu asuransi dan kartu Nelayan | | | | | 1 | Keg | 10.000.000 | 100,00 | 10.000.000 | 100,00 | 1,00 | 100,00 | 10.000.000 | |
| 3 | **3.25-04** | **PROGRAM PENGELOLAAN PERIKANAN BUDIDAYA** | Produksi Perikanan Budidaya | **300** | **8.215.342.000** | **80** | **790.589.000** | **100** | | **321.000.000** | **9,84** | **320.500.000** | **0,10** | **1,00** | **89,84** | **1.111.089.000** | Dinas Perikanan |
| | **3.25.04.2.04** | **Pengelolaan Pembudidayaan Ikan** | | | | | | | | | | | | | | | |
| | 3.25.04.2.04.05 | Pembinaan dan Pemantauan Pembudidayaan Ikan di Darat | Jumlah pembudidaya yang memperoleh pembinaan dan pemantauan pembudidayaan ikan di darat | | | | | ###### | Benih | 221.000.000 | 99,77 | 220.500.000 | 0,00 | 1,00 | 99,77 | 220.500.000 | |
| | 3.25.04.2.04.07 | Perencanaan, dan Pengembangan Pemanfaatan Air Untuk Pembudidayaan Ikan di Darat | Jumlah Pembudidaya Ikan yang Mengikuti Perencanaan, dan Pengembangan Pemanfaatan Air untuk Pembudidayaan Ikan di Dara | | | | | 12 | Bln | 100.000.000 | 100,00 | 100.000.000 | 8,33 | 1,00 | 100,00 | 100.000.000 | |
| 4 | **3.25-05** | **PROGRAM PENGAWASAN SUMBERDAYA KELAUTAN DAN PERIKANAN** | Persentase Pengawasan Sumber Daya Perikanan Kelautan dan | **500** | **295.000.000** | **85** | **40.270.000** | **100** | | **100.000.000** | **13,54** | **99.974.000** | **0,14** | **1,00** | **98,54** | **140.244.000** | Dinas Perikanan |
| | **3.25.05.2.01** | **Pengawasan Sumber Daya Perikanan di Wilayah Sungai, Danau, Waduk, Rawa, dan Genangan Air Lainnya yang Dapat Diusahakan Dalam Kabupaten/Kota** | | | | | | | | | | | | | | | |
| | 3.25.05.2.01.01 | Pengawasan Usaha Perikanan Tangkap di Wilayah Sungai, Danau, Waduk, Rawa, dan Genangan Air Lainnya yang Dapat Diusahakan dalam Kabupaten/Kota | Jumlah Dokumen Hasil Pengawasan Sumber Daya Perikanan Tangkap di Sungai, Danau, Waduk, Rawa dan Genangan Air Lainnya yang dapat diusahakan dalam Kabupaten/Kota | | | | | 11 | Poknawar | 100.000.000 | 23,74 | 99.974.000 | 2,16 | 1,00 | 23,74 | 99.974.000 | |
| 5 | **3.25-06** | **PROGRAM PENGOLAHAN DAN PEMASARAN HASIL PERIKANAN** | Persentase Pengelolaan dan Pemasaran hasil perikanan | **12** | **7.530.730.000** | **7** | **69.950.000** | **100** | | **30.000.000** | **90,00** | **30.000.000** | **0,90** | **1,00** | **97,00** | **99.950.000** | Dinas Perikanan |
| | **3.25.06.2.03** | **Penyediaan Dan Penyaluran Bahan Baku Industri Pengolahan Ikan Dalam 1 (Satu) Daerah Kabupaten/ Kota** | | | | | | | | | | | | | | | |
| | 3.25.06.2.03.01 | Peningkatan Ketersediaan Ikan Untuk Konsumsi dan Usaha Pengolahan Dalam 1 (Satu) Daerah Kabupaten/Kota | Jumlah Peningkatan Ketersediaan Ikan untuk Konsumsi dan Usaha Pengolahan Dalam 1 (Satu) Daerah | | | | | 1 | Even Tk. Prov | 30.000.000 | 100,00 | 30.000.000 | 100,00 | 1,00 | 100,00 | 30.000.000 | |
| **JUMLAH ANGGARAN DAN REALISASI DARI SELURUH PROGRAM** | | | | | | | | | | 2.243.779.002 | | 2.243.655.376 | | | | | |

## EVALUASI HASIL PELAKSANAAN DAERAH
## PERIODE PELAKSANAAN TAHUN 2021
## KABUPATEN TULANG BAWANG BARAT

**SKPD : DINAS PERTANIAN**

TC.19

| NO | Kode | PROGRAM / KEGIATAN | INDIKATOR KINERJA PROGRAM (OUTCOME) / KEGIATAN (OUTPUT) | CAPAIAN KINERJA RPJMD PADA TAHUN 2018 s/d 2022 | | REALISASI CAPAIAN KINERJA RENSTRA PERANGKAT DAERAH S/D RENJA PD TAHUN LALU (2020) | | TARGET KINERJA DAN ANGGARAN RENJA TAHUN BERJALAN YANG DI EVALUASI (2021) | | | REALISASI CAPAIAN KINERJA DAN ANGGARAN RKPD YANG DI EVALUASI (2021) | | TINGKAT CAPAIAN KINERJA DAN REALISASI ANGGARAN RKPD (%) | | REALISASI KINERJA DAN ANGGARAN RPJMD S/D 2022 | | PERANGKAT DAERAH PENANGGUNG JAWAB |
|---|---|---|---|---|---|---|---|---|---|---|---|---|---|---|---|---|---|
| 1 | 2 | 3 | 4 | 5 | | 6 | | 7 | | | 8 | | 9=8/7x100% | | 10=6+8 | | 11 |
| | | | | K | RP | K | RP | K | SATUAN | RP | K | RP | K | RP | K | RP | |
| 1 | **X.XX-01** | **PROGRAM PENUNJANG URUSAN PEMERINTAHAN DAERAH** | Persentase Penunjang Urusan Pemerintah Daerah yang Dilaksanakan | **500** | **341.403.111.000** | **192** | **1.353.483.580** | **100** | | **4.551.985.998** | **0,98** | **1.837.635.632** | **0,01** | **0,40** | **193,10** | **3.191.119.212** | Dinas Pertanian |
| | **X.XX.01.2.01** | **Perencanaan, Penganggaran, dan Evaluasi Kinerja Perangkat Daerah** | | | | | | | | | | | | | | | |
| | X.XX.01.2.01.02 | Koordinasi dan Penyusunan Dokumen RKA-SKPD | Jumlah Dokumen RKA-SKPD dan Laporan Hasil Koordinasi Penyusunan Dokumen RKA-SKPD | | | | | 2 | Dok | 19.430.000 | 100,00 | 19.430.000 | 50,00 | 1,00 | 100,00 | 19.430.000 | |
| | **X.XX.01.2.02** | **Administrasi Keuangan Perangkat Daerah** | | | | | | | | | | | | | | | |
| | X.XX.01.2.02.01 | Penyediaan Gaji dan Tunjangan ASN | Jumlah ASN yang Menerima Gaji dan Tunjangan | | | | | 12 | Bln | 3.908.999.545 | 72,87 | 3.825.637.822 | 6,07 | 0,98 | 72,87 | 3.825.637.822 | |
| | X.XX.01.2.02.03 | Pelaksanaan Penatausahaan dan Pengujian/Verifikasi Keuangan SKPD | Jumlah Penatausahaan dan Pengujian/Verifikasi Keuangan SKPD | | | | | 12 | Bln | 54.240.000 | 100,00 | 54.240.000 | 8,33 | 1,00 | 100,00 | 54.240.000 | |
| | **X.XX.01.2.06** | **Administrasi Umum Perangkat Daerah** | | | | | | | | | | | | | | | |
| | X.XX.01.2.06.01 | Penyediaan Komponen Instalasi Listrik/Penerangan Bangunan Kantor | Jumlah Paket Komponen Instalasi Listrik/Penerangan Bangunan Kantor yang disediakan | | | | | 12 | Bln | 5.631.000 | 99,94 | 5.627.500 | 8,33 | 1,00 | 99,94 | 5.627.500 | |
| | X.XX.01.2.06.02 | Penyediaan Peralatan dan Perlengkapan Kantor | Tersedianya Peralatan dan Perlengkapan Kantor | | | | | 12 | Bln | 16.851.453 | 99,92 | 16.838.000 | 8,33 | 1,00 | 99,92 | 16.838.000 | |
| | X.XX.01.2.06.03 | Penyediaan Peralatan Rumah Tangga | Jumlah Paket Peralatan Rumah Tangga yang disediakan | | | | | 12 | Bln | 4.800.000 | 99,58 | 4.780.000 | 8,30 | 1,00 | 99,58 | 4.780.000 | |
| | X.XX.01.2.06.04 | Penyediaan Bahan Logistik Kantor | umlah Paket Bahan Logistik Kantor yang disediakan | | | | | 12 | Bln | 134.004.000 | 92,96 | 124.574.000 | 7,75 | 0,93 | 92,96 | 124.574.000 | |
| | X.XX.01.2.06.05 | Penyediaan Barang Cetakan dan Penggandaan | Jumlah Paket Barang Cetakan dan Penggandaan yang disediakan | | | | | 12 | Bln | 12.000.000 | 100,00 | 12.000.000 | 8,33 | 1,00 | 100,00 | 12.000.000 | |
| | X.XX.01.2.06.09 | Penyelenggaraan Rapat Koordinasi dan Konsultasi SKPD | Jumlah Laporan Penyelenggaraan Rapat Koordinasi dan Konsultasi SKPD | | | | | 12 | Bln | 130.320.000 | 99,75 | 129.990.000 | 8,31 | 1,00 | 99,75 | 129.990.000 | |
| | **X.XX.01.2.08** | **Penyediaan Jasa Penunjang Urusan Pemerintahan Daerah** | | | | | | | | | | | | | | | |
| | X.XX.01.2.08.02 | Penyediaan Jasa Komunikasi, Sumber Daya Air dan Listrik | Jumlah Laporan Penyediaan Jasa Komunikasi, Sumber Daya Air dan Listrik yang Disediakan | | | | | 12 | Bln | 30.000.000 | 79,97 | 23.991.808 | 6,66 | 0,80 | 79,97 | 23.991.808 | |
| | X.XX.01.2.08.04 | Penyediaan Jasa Pelayanan Umum Kantor | Jumlah Laporan Penyediaan Jasa Pelayanan Umum Kantor yang Disediakan | | | | | 12 | Bln | 159.600.000 | 100,00 | 159.600.000 | 8,33 | 1,00 | 100,00 | 159.600.000 | |
| | **X.XX.01.2.09** | **Pemeliharaan Barang Milik Daerah Penunjang Urusan Pemerintahan Daerah** | | | | | | | | | | | | | | | |
| | X.XX.01.2.09.02 | Penyediaan Jasa Pemeliharaan, Biaya Pemeliharaan, Pajak dan Perizinan Kendaraan Dinas Operasional atau Lapangan | Jumlah Kendaraan Dinas Operasional atau Lapangan yang Dipelihara dan dibayarkan Pajak dan Perizinannya | | | | | 12 | Bln | 76.110.000 | 89,68 | 68.257.015 | 7,47 | 0,90 | 89,68 | 68.257.015 | |

| NO | Kode | PROGRAM / KEGIATAN | INDIKATOR KINERJA PROGRAM (OUTCOME) / KEGIATAN (OUTPUT) | CAPAIAN KINERJA RPJMD PADA TAHUN 2018 s/d 2022 | | REALISASI CAPAIAN KINERJA RENSTRA PERANGKAT DAERAH S/D RENJA PD TAHUN LALU (2020) | | TARGET KINERJA DAN ANGGARAN RENJA TAHUN BERJALAN YANG DI EVALUASI (2021) | | | REALISASI CAPAIAN KINERJA DAN ANGGARAN RKPD YANG DI EVALUASI (2021) | | TINGKAT CAPAIAN KINERJA DAN REALISASI ANGGARAN RKPD (%) | | REALISASI KINERJA DAN ANGGARAN RPJMD S/D 2022 | | PERANGKAT DAERAH PENANGGUNG JAWAB |
|---|---|---|---|---|---|---|---|---|---|---|---|---|---|---|---|---|---|
| 1 | 2 | 3 | 4 | 5 | | 6 | | 7 | | | 8 | | 9=8/7x100% | | 10=6+8 | | 11 |
| | | | | K | RP | K | RP | K | SATUAN | RP | K | RP | K | RP | K | RP | |
| 2 | 3.27-02 | PROGRAM PENYEDIAAN DAN PENGEMBANGAN SARANA PERTANIAN | Persentase penyediaan dan pengembangan sarana pertanianan | 500 | 11.463.418.000 | 196 | 444.576.300 | 100 | | 685.415.839 | 0,97 | 663.064.500 | 0,01 | 0,97 | 197,31 | 1.107.640.800 | Dinas Pertanian |
| | 3.27.02.2.01 | Pengawasan Penggunaan Sarana Pertanian | | | | | | | | | | | | | | | |
| | 3.27.02.2.01.01 | Pengawasan Penggunaan Sarana Pendukung Pertanian Sesuai Dengan Komoditas, Teknologi dan Spesifik Lokasi | jumlah pengawasan pengunaan sarana pendukung pertanian sesuai dengan komoditas, teknologi dan spesifik lokasi | | | | | 12 | Bln | 364.603.000 | 98,27 | 358.288.500 | 8,19 | 0,98 | 98,27 | 358.288.500 | |
| | 3.27.02.2.01.02 | Pendampingan Penggunaan Sarana Pendukung Pertanian | jumlah pendampingan penggunaan sarana pendukung pertanian | | | | | 12 | Bln | 320.812.839 | 95,00 | 304.776.000 | 7,92 | 0,95 | 95,00 | 304.776.000 | |
| 3 | 3.27-03 | PROGRAM PENYEDIAAN DAN PENGEMBANGAN PRASARANA PERTANIAN | Persentase penyediaan dan pengembangan sarana pertanianan | 58 | 51.761.418.000 | 27 | 8.121.353.280 | 100 | | 2.782.932.608 | 0,99 | 2.753.639.000 | 0,01 | 0,99 | 28,39 | 10.874.992.280 | Dinas Pertanian |
| | 3.27.03.2.02 | Pembangunan Prasarana Pertanian | | | | | | | | | | | | | | | |
| | 3.27.03.2.02.02 | Pembangunan, Rehabilitasi dan Pemeliharaan Embung Pertanian | terbangun, terehabilitasi dan terpeliharanya embung pertanian | | | | | 5 | Unit | 653.940.000 | 95,98 | 627.660.000 | 19,20 | 0,96 | 95,98 | 627.660.000 | |
| | 3.27.03.2.02.03 | Pembangunan , Rehabilitasi dan Pemeliharaan Jalan Usaha Tani | terbangun, terehabilitasi dan terpeliharanya jalan usaha tani | | | | | | | 1.026.137.608 | 99,95 | 1.025.659.000 | | 1,00 | 99,95 | 1.025.659.000 | |
| | 3.27.03.2.02.04 | Pembangunan, Rehabilitasi dan Pemeliharaan DAM Parit | terbangun, terehabilitasi dan terpeliharanya dam parit | | | | | 3 | Unit | 480.000.000 | 100,00 | 480.000.000 | 33,33 | 1,00 | 100,00 | 480.000.000 | |
| | 3.27.03.2.02.06 | Pembangunan, Rehabilitasi dan Pemeliharaan Pintu Air | terbangun, terehabilitasi dan terpeliharanya pintu air | | | | | 4 | Unit | 306.855.000 | 99,40 | 305.000.000 | 24,85 | 0,99 | 99,40 | 305.000.000 | |
| | 3.27.03.2.02.08 | Pembangunan, Rehabilitasi dan Pemeliharaan Balai Penyuluh di Kecamatan serta sarana pendukungnya | terbangun, terehabilitasi, terpeliharanya balai penyuluh di kecamatan serta sarana pendukungnya | | | | | 5 | Unit | 316.000.000 | 99,78 | 315.320.000 | 19,96 | 1,00 | 99,78 | 315.320.000 | |
| 4 | 3.27-05 | PROGRAM PENGENDALIAN DAN PENANGGULANGAN BENCANA PERTANIAN | Persentase Pengendalian dan Penanggulangan Bencana Pertanian | 21 | 20.060.982.000 | 8 | 790.656.850 | 100 | | 71.635.000 | 0,98 | 70.255.000 | 0,01 | 0,98 | 9,26 | 860.911.850 | Dinas Pertanian |
| | 3.27.05.2.01 | Pengendalian dan Penanggulangan Bencana Pertanian Kabupaten/Kota | | | | | | | | | | | | | | | |
| | 3.27.05.2.01.01 | Pengendalian Organisme Pengganggu Tumbuhan (OPT) Tanaman Pangan, Hortikultura, dan Perkebunan | jumlah luas serangan organisme pengganggu tanaman tumbuhan (OPT) tanaman pangan, hortikultura dan perkebunan yang dikendalikan | | | | | 1100 | Ha | 71.635.000 | 98,07 | 70.255.000 | 0,09 | 0,98 | 98,07 | 70.255.000 | |
| 5 | 3.27-07 | PROGRAM PENYULUHAN PERTANIAN | | 280 | 11.205.431.310 | 140 | 314.655.000 | 100 | | 317.280.100 | 0,99 | 315.430.000 | 0,01 | 0,99 | 141,27 | 630.085.000 | Dinas Pertanian |
| | 3.27.07.2.01 | Pelaksanaan Penyuluhan Pertanian | | | | | | | | | | | | | | | |
| | 3.27.07.2.01.01 | Peningkatan Kapasitas Kelembagaan Penyuluhan Pertanian di Kecamatan dan Desa | jumlah kelembagaan penyuluh pertanian di kecamatan dan desa yang ditingkatkan kapasitasnya | | | | | 9 | BPP | 242.255.600 | 99,27 | 240.490.000 | 11,03 | 0,99 | 99,27 | 240.490.000 | |
| | 3.27.07.2.01.02 | Pengembangan Kapasitas Kelembagaan Petani di Kecamatan dan Desa | jumlah kelembagaan petani di kecamatan dan desa yang ditingkatkan kapasitasnya | | | | | 27 | Poktan | 75.024.500 | 99,89 | 74.940.000 | 3,70 | 1,00 | 99,89 | 74.940.000 | |
| JUMLAH ANGGARAN DAN REALISASI DARI SELURUH PROGRAM | | | | | | | | | | 8.409.249.545 | | 8.247.354.645 | | | | | |

## EVALUASI HASIL PELAKSANAAN DAERAH
## PERIODE PELAKSANAAN TAHUN 2021
## KABUPATEN TULANG BAWANG BARAT

**SKPD : DINAS PETERNAKAN** **TC.19**

| NO | Kode | PROGRAM / KEGIATAN | INDIKATOR KINERJA PROGRAM (OUTCOME) / KEGIATAN (OUTPUT) | CAPAIAN KINERJA RPJMD PADA TAHUN 2018 s/d 2022 | | REALISASI CAPAIAN KINERJA RENSTRA PERANGKAT DAERAH S/D RENJA PD TAHUN LALU (2020) | | TARGET KINERJA DAN ANGGARAN RENJA TAHUN BERJALAN YANG DI EVALUASI (2021) | | | REALISASI CAPAIAN KINERJA DAN ANGGARAN RKPD YANG DI EVALUASI (2021) | | TINGKAT CAPAIAN KINERJA DAN REALISASI ANGGARAN RKPD (%) | | REALISASI KINERJA DAN ANGGARAN RPJMD S/D 2022 | | PERANGKAT DAERAH PENANGGUNG JAWAB |
|---|---|---|---|---|---|---|---|---|---|---|---|---|---|---|---|---|---|
| 1 | 2 | 3 | 4 | 5 | | 6 | | 7 | | | 8 | | 9=8/7x100% | | 10=6+8 | | 11 |
| | | | | K | RP | K | RP | K | SATUAN | RP | K | RP | K | RP | K | RP | |
| 1 | **X.XX-01** | **PROGRAM PENUNJANG URUSAN PEMERINTAHAN DAERAH** | Persentase Administrasi Perkantoran Sesuai Kebutuhan | **500** | **341.403.111.000** | **197** | **1.016.592.161** | **100** | | **2.421.519.271** | **0,97** | **2.355.508.182** | **0,01** | **0,97** | **198,10** | **3.372.100.343** | Dinas Peternakan |
| | **X.XX.01.2.01** | **Perencanaan, Penganggaran, dan Evaluasi Kinerja Perangkat Daerah** | | | | | | | | | | | | | | | |
| | X.XX.01.2.01.01 | Penyusunan Dokumen Perencanaan Perangkat Daerah | Jumlah dokumen RKA OPD yang dihasilkan (dokumen) | | | | | 4 | Dok | 5.040.000 | 100,00 | 5.040.000 | 25,00 | 1,00 | 100,00 | 5.040.000 | |
| | X.XX.01.2.02 | **Administrasi Keuangan Perangkat Daerah** | | | | | | | | | | | | | | | |
| | X.XX.01.2.02.01 | Penyediaan Gaji dan Tunjangan ASN | Jumlah ASN yang Menerima Gaji dan Tunjangan | | | | | 12 | Bln | 1.998.719.271 | 97 | 1.946.166.186 | 8,11 | 0,97 | 97,37 | 1.946.166.186 | |
| | X.XX.01.2.02.03 | Pelaksanaan Penatausahaan dan Pengujian/Verifikasi Keuangan SKPD | Jumlah Penanggungjawab Pengelola Keuangan dan Pengelola BMD yang Menerima Honor | | | | | 12 | Bln | 48.500.000 | 100,00 | 48.500.000 | 8,33 | 1,00 | 100,00 | 48.500.000 | |
| | X.XX.01.2.02.08 | Penyusunan Pelaporan dan Analisis Prognosis Realisasi Anggaran | Terlaksananya Penyusunan Pelaporan dan Analisis Prognosis Realisasi Anggaran | | | | | 4 | Unit | 5.040.000 | 100,00 | 5.040.000 | 25,00 | 1,00 | 100,00 | 5.040.000 | |
| | X.XX.01.2.05 | **Administrasi Kepegawaian Perangkat Daerah** | | | | | | | | | | | | | | | |
| | X.XX.01.2.05.02 | Pengadaan Pakaian Dinas Beserta Atribut Kelengkapannya | Jumlah Pengadaan Pakaian Khusus Hari - Hari Tertentu | | | | | 23 | Stel | 10.010.000 | 98,90 | 9.900.000 | 4,30 | 0,99 | 98,90 | 9.900.000 | |
| | X.XX.01.2.06 | **Administrasi Umum Perangkat Daerah** | | | | | | | | | | | | | | | |
| | X.XX.01.2.06.02 | Penyediaan Peralatan dan Perlengkapan Kantor | Jumlah Alat-alat Tulis Kantor | | | | | 12 | Bln | 10.004.000 | 100,00 | 10.004.000 | 8,33 | 1,00 | 100,00 | 10.004.000 | |
| | X.XX.01.2.06.03 | Penyediaan Peralatan Rumah Tangga | Jumlah Peralatan Rumah Tangga | | | | | 12 | Bln | 2.545.000 | 100,00 | 2.545.000 | 8,33 | 1,00 | 100,00 | 2.545.000 | |
| | X.XX.01.2.06.04 | Penyediaan Bahan Logistik Kantor | Jumlah Bahan Logistik Kantor | | | | | 12 | Bln | 99.160.000 | 99,83 | 98.988.000 | 8,32 | 1,00 | 99,83 | 98.988.000 | |
| | X.XX.01.2.06.05 | Penyediaan Barang Cetakan dan Penggandaan | Jumlah Barang Cetakan dan Penggandaan | | | | | 12 | Bln | 7.612.000 | 100,00 | 7.612.000 | 8,33 | 1,00 | 100,00 | 7.612.000 | |
| | X.XX.01.2.06.09 | Penyelenggaraan Rapat Koordinasi dan Konsultasi SKPD | Belanja Perjalanan Dinas Dalam dan Luar daerah | | | | | 12 | Bln | 16.539.000 | 100,00 | 16.539.000 | 8,33 | 1,00 | 100,00 | 16.539.000 | |
| | X.XX.01.2.07 | **Pengadaan Barang Milik Daerah Penunjang Urusan Pemerintah Daerah** | | | | | | | | | | | | | | | |
| | X.XX.01.2.07.06 | Pengadaan Peralatan dan Mesin Lainnya | Jumlah Peralatan Kantor yang | | | | | 1 | Unit | 15.000.000 | 98,33 | 14.750.000 | 98,33 | 0,98 | 98,33 | 14.750.000 | |
| | X.XX.01.2.08 | **Penyediaan Jasa Penunjang Urusan Pemerintahan Daerah** | | | | | | | | | | | | | | | |
| | X.XX.01.2.08.02 | Penyediaan Jasa Komunikasi, Sumber Daya Air dan Listrik | Tersedianya Jasa Komunikasi, Sumber Daya Air dan Listrik | | | | | 12 | Bln | 9.000.000 | 80,27 | 7.223.996 | 6,69 | 0,80 | 80,27 | 7.223.996 | |
| | X.XX.01.2.08.04 | Penyediaan Jasa Pelayanan Umum Kantor | Jumlah Kendaraan Dinas/Sewa yang Tersedia | | | | | 1 | Unit | 159.600.000 | 98,50 | 157.200.000 | 98,50 | 0,98 | 98,50 | 157.200.000 | |

| NO | Kode | PROGRAM / KEGIATAN | INDIKATOR KINERJA PROGRAM (OUTCOME) / KEGIATAN (OUTPUT) | CAPAIAN KINERJA RPJMD PADA TAHUN 2018 s/d 2022 | | REALISASI CAPAIAN KINERJA RENSTRA PERANGKAT DAERAH S/D RENJA PD TAHUN LALU (2020) | | TARGET KINERJA DAN ANGGARAN RENJA TAHUN BERJALAN YANG DI EVALUASI (2021) | | | REALISASI CAPAIAN KINERJA DAN ANGGARAN RKPD YANG DI EVALUASI (2021) | | TINGKAT CAPAIAN KINERJA DAN REALISASI ANGGARAN RKPD (%) | | REALISASI KINERJA DAN ANGGARAN RPJMD S/D 2022 | | PERANGKAT DAERAH PENANGGUNG JAWAB |
|---|---|---|---|---|---|---|---|---|---|---|---|---|---|---|---|---|---|
| 1 | 2 | 3 | 4 | 5 | | 6 | | 7 | | | 8 | | 9=8/7x100% | | 10=6+8 | | 11 |
| | | | | K | RP | K | RP | K | SATUAN | RP | K | RP | K | RP | K | RP | |
| | X.XX.01.2.09 | **Pemeliharaan Barang Milik Daerah Penunjang Urusan Pemerintahan Daerah** | | | | | | | | | | | | | | | |
| | X.XX.01.2.09.02 | Penyediaan Jasa Pemeliharaan, Biaya Pemeliharaan, Pajak dan Perizinan Kendaraan Dinas Operasional atau Lapangan | Jumlah kendaraan dinas/operasional yang terpelihara (unit) | | | | | 6 | Unit | 34.750.000 | 74,82 | 26.000.000 | 12,47 | 0,75 | 74,82 | 26.000.000 | |
| **2** | **X.XX-02** | **PROGRAM PENYEDIAAN DAN PENGEMBANGAN SARANA PERTANIAN** | Persentase Pusat Kesehatan Hewan (Puskeswan) sesuai Kebutuhan | **21.378** | **33.770.666.000** | **1.855** | **1.470.124.900** | **100** | | **90.000.000** | **99,99** | **89.995.000** | **1,00** | **1,00** | **1955,0** | **1.560.119.900** | Dinas Peternakan |
| | **X.XX.02.2.01** | **Pengawasan Penggunaan Sarana Pertanian** | | | | | | | | | | | | | | | |
| | X.XX.02.2.01.02 | Pendampingan Penggunaan Sarana Pendukung | Jumlah Angka Kelahiran Ternak Sapi | | | | | 13 | Klpk | 37.500.000 | 99,99 | 37.495.000 | 7,69 | 1,00 | 99,99 | 37.495.000 | |
| | **X.XX.02.2.05** | **Pengendalian dan Pengawasan Penyediaan dan Peredaran Benih/Bibit Ternak, dan Hijauan Pakan Ternak dalam Daerah Kabupaten/Kota** | | | | | | | | | | | | | | | |
| | X.XX.02.2.05.01 | Penjaminan Peredaran Benih/Bibit Ternak | Terlaksananya Penjaminan Peredaran Benih/Bibit Ternak an HPT bahan Pakan | | | | | 3.579 | Ekor | 52.500.000 | 100,00 | 52.500.000 | 0,03 | 1,00 | 100,00 | 52.500.000 | |
| **3** | **X.XX-04** | **PROGRAM PENGENDALIAN KESEHATAN HEWAN DAN KESEHATAN MASYARAKAT VETERINER** | Persentase Pusat Kesehatan Hewan (Puskeswan) sesuai Kebutuhan | **Bebas** | **20.262.399.000** | | **346.552.000** | **100** | | **50.000.000** | **99,28** | **49.637.750** | **0,99** | **0,99** | **99,28** | **396.189.750** | Dinas Peternakan |
| | **X.XX.04.2.01** | **Penjaminan Kesehatan Hewan, Penutupan dan Pembukaan Daerah Wabah Penyakit Hewan Menular Dalam Daerah Kabupaten/Kota** | | | | | | | | | | | | | | | |
| | X.XX.04.2.01.01 | Pengendalian dan Penanggulangan Penyakit Hewan dan Zoonosis | Jumlah Ternak yang di Vaksin Rabies, Avian Infkuenza, Pelayanan Kesehatan Hewan | | | | | 10.000 | Ekor | 35.000.000 | 99,00 | 34.649.750 | 0,01 | 0,99 | 99,00 | 34.649.750 | |
| | **X.XX.04.2.04** | **Penerapan dan Pengawasan Persyaratan Teknis Kesehatan Mayarakat Veteriner** | | | | | | | | | | | | | | | |
| | X.XX.04.2.04.01 | Pendampingan Unit Usaha Hewan dan Produk Hewan | Jumlah TPH/TPU yang dibina | | | | | 250 | Ekor | 15.000.000 | 99,92 | 14.988.000 | 0,40 | 1,00 | 99,92 | 14.988.000 | |
| **JUMLAH ANGGARAN DAN REALISASI DARI SELURUH PROGRAM** | | | | | | | | | | 2.561.519.271 | | 2.495.140.932 | | | | | |

## EVALUASI HASIL PELAKSANAAN DAERAH
## PERIODE PELAKSANAAN TAHUN 2021
## KABUPATEN TULANG BAWANG BARAT

**SKPD : Dinas Tenaga kerja dan Transmigrasi**

**TC.19**

| NO | Kode | PROGRAM / KEGIATAN | INDIKATOR KINERJA PROGRAM (OUTCOME) / KEGIATAN (OUTPUT) | CAPAIAN KINERJA RPJMD PADA TAHUN 2018 s/d 2022 | | REALISASI CAPAIAN KINERJA RENSTRA PERANGKAT DAERAH S/D RENJA PD TAHUN LALU (2020) | | TARGET KINERJA DAN ANGGARAN RENJA TAHUN BERJALAN YANG DI EVALUASI (2021) | | | REALISASI CAPAIAN KINERJA DAN ANGGARAN RKPD YANG DI EVALUASI (2021) | | TINGKAT CAPAIAN KINERJA DAN REALISASI ANGGARAN RKPD (%) | | REALISASI KINERJA DAN ANGGARAN RPJMD S/D 2022 | | PERANGKAT DAERAH PENANGGUNG JAWAB |
|---|---|---|---|---|---|---|---|---|---|---|---|---|---|---|---|---|---|
| 1 | 2 | 3 | 4 | 5 | | 6 | | 7 | | | 8 | | 9=8/7x100% | | 10=6+8 | | 11 |
| | | | | K | RP | K | RP | K | SATUAN | RP | K | RP | K | RP | K | RP | |
| 1 | **X.XX-01** | **PROGRAM PENUNJANG URUSAN PEMERINTAHAN DAERAH** | Persentase Penunjang Urusan Pemerintah Daerah yang Dilaksanakan | **500** | **341.403.111.000** | **182** | **710.290.032** | **100** | | **1.752.132.157** | **0,95** | **1.664.805.309** | **0,01** | **0,95** | **183,30** | **2.375.095.341** | Dinas Tenaga Kerja dan Transmigrasi |
| | X.XX.01.2.01 | **Perencanaan, Penganggaran, dan Evaluasi Kinerja Perangkat Daerah** | | | | | | | | | | | | | | | |
| | X.XX.01.2.01.01 | Penyusunan Dokumen Perencanaan Perangkat Daerah | Jumlah Dokumen Perencanaan Perangkat Daerah | | | | | 1 | Dok | 2.700.000 | 100,00 | 2.700.000 | 100,00 | 1,00 | 100,00 | 2.700.000 | |
| | X.XX.01.2.01.06 | Koordinasi dan Penyusunan Laporan Capaian Kinerja dan Ikhtisar Realisasi Kinerja SKPD | Jumlah Laporan Capaian Kinerja dan Ikhtisar Realisasi Kinerja SKPD dan Laporan Hasil Koordinasi Penyusunan Laporan Capaian Kinerja dan Ikhtisar Realisasi Kinerja SKPD | | | | | 12 | Bln | 4.600.000 | 100,00 | 4.600.000 | 8,33 | 1,00 | 100,00 | 4.600.000 | |
| | X.XX.01.2.02 | **Administrasi Keuangan Perangkat Daerah** | | | | | | | | | | | | | | | |
| | X.XX.01.2.02.01 | Penyediaan Gaji dan Tunjangan ASN | Jumlah Orang yang Menerima Gaji dan Tunjangan ASN | | | | | 12 | Bln | 1.442.132.157 | 94,12 | 1.357.330.964 | 7,84 | 0,94 | 94,12 | 1.357.330.964 | |
| | X.XX.01.2.02.03 | Pelaksanaan Penatausahaan dan Pengujian/Verifikasi Keuangan SKPD | Jumlah Dokumen Penatausahaan dan Pengujian/Verifikasi Keuangan SKPD | | | | | 1 | Dok | 32.880.000 | 100,00 | 32.880.000 | 100,00 | 1,00 | 100,00 | 32.880.000 | |
| | X.XX.01.2.02.04 | Koordinasi dan Pelaksanaan Akuntansi SKPD | Jumlah dokumen Akuntansi dan Pelaksanaan SKPD | | | | | 12 | Bln | 3.600.000 | 100,00 | 3.600.000 | 8,33 | 1,00 | 100,00 | 3.600.000 | |
| | X.XX.01.2.05 | **Administrasi Kepegawaian Perangkat Daerah** | | | | | | | | | | | | | | | |
| | X.XX.01.2.05.02 | Pengadaan Pakaian Dinas Beserta Atribut Kelengkapannya | Jumlah Paket Pakaian Dinas beserta Atribut Kelengkapan | | | | | 100 | | 6.500.000 | 100,00 | 6.500.000 | 1,00 | 1,00 | 100,00 | 6.500.000 | |
| | X.XX.01.2.06 | **Administrasi Umum Perangkat Daerah** | | | | | | | | | | | | | | | |
| | X.XX.01.2.06.01 | Penyediaan Komponen Instalasi Listrik/Penerangan Bangunan Kantor | Jumlah Paket Komponen Instalasi Listrik/Penerangan Bangunan Kantor yang Disediakan | | | | | 100 | | 500.000 | 100,00 | 500.000 | 1,00 | 1,00 | 100,00 | 500.000 | |
| | X.XX.01.2.06.02 | Penyediaan Peralatan dan Perlengkapan Kantor | Jumlah Paket Peralatan dan Perlengkapan Kantor yang Disediakan | | | | | 100 | | 1.447.000 | 100,00 | 1.447.000 | 1,00 | 1,00 | 100,00 | 1.447.000 | |
| | X.XX.01.2.06.03 | Penyediaan Peralatan Rumah Tangga | Jumlah Paket Peralatan Rumah Tangga yang Disediakan | | | | | 100 | | 1.740.000 | 100,00 | 1.740.000 | 1,00 | 1,00 | 100,00 | 1.740.000 | |
| | X.XX.01.2.06.04 | Penyediaan Bahan Logistik Kantor | Jumlah Paket Bahan LogistikKantor yang Disediakan | | | | | 100 | | 25.608.000 | 99,82 | 25.562.000 | 1,00 | 1,00 | 99,82 | 25.562.000 | |
| | X.XX.01.2.06.05 | Penyediaan Barang Cetakan dan Penggandaan | Jumlah Paket Barang Cetakan dan Penggandaan yang Disediakan | | | | | 100 | | 2.000.000 | 100,00 | 2.000.000 | 1,00 | 1,00 | 100,00 | 2.000.000 | |
| | X.XX.01.2.06.09 | Penyelenggaraan Rapat Koordinasi dan Konsultasi SKPD | Jumlah Laporan Penyelenggaraan Rapat Koordinasi dan Konsultasi SKPD | | | | | 100 | | 7.625.000 | 100,00 | 7.625.000 | 1,00 | 1,00 | 100,00 | 7.625.000 | |

| NO | Kode | PROGRAM / KEGIATAN | INDIKATOR KINERJA PROGRAM (OUTCOME) / KEGIATAN (OUTPUT) | CAPAIAN KINERJA RPJMD PADA TAHUN 2018 s/d 2022 | | REALISASI CAPAIAN KINERJA RENSTRA PERANGKAT DAERAH S/D RENJA PD TAHUN LALU (2020) | | TARGET KINERJA DAN ANGGARAN RENJA TAHUN BERJALAN YANG DI EVALUASI (2021) | | | REALISASI CAPAIAN KINERJA DAN ANGGARAN RKPD YANG DI EVALUASI (2021) | | TINGKAT CAPAIAN KINERJA DAN REALISASI ANGGARAN RKPD (%) | | REALISASI KINERJA DAN ANGGARAN RPJMD S/D 2022 | | PERANGKAT DAERAH PENANGGUNG JAWAB |
|---|---|---|---|---|---|---|---|---|---|---|---|---|---|---|---|---|---|
| 1 | 2 | 3 | 4 | 5 | | 6 | | 7 | | | 8 | | 9=8/7x100% | | 10=6+8 | | 11 |
| | | | | K | RP | K | RP | K | SATUAN | RP | K | RP | K | RP | K | RP | |
| | X.XX.01.2.07 | **Pengadaan Barang Milik Daerah Penunjang Urusan Pemerintah Daerah** | | | | | | | | | | | | | | | |
| | X.XX.01.2.07.06 | Pengadaan Peralatan dan Mesin Lainnya | Jumlah Unit Peralatan dan Mesin Lainnya yang disediakan | | | | | 100 | | 6.000.000 | 100,00 | 6.000.000 | 1,00 | 1,00 | 100,00 | 6.000.000 | |
| | X.XX.01.2.08 | **Penyediaan Jasa Penunjang Urusan Pemerintahan Daerah** | | | | | | | | | | | | | | | |
| | X.XX.01.2.08.02 | Penyediaan Jasa Komunikasi, Sumber Daya Air dan Listrik | Jumlah Laporan Penyediaan Jasa Komunikasi,Sumber Daya Air dan Listrik yang Disediakan | | | | | 100 | | 14.400.000 | 82,78 | 11.920.345 | 0,83 | 0,83 | 82,78 | 11.920.345 | |
| | X.XX.01.2.08.04 | Penyediaan Jasa Pelayanan Umum Kantor | Jumlah Laporan Penyediaan Jasa Pelayanan Umum Kantor yang Disediakan | | | | | 100 | | 170.400.000 | 100,00 | 170.400.000 | 1,00 | 1,00 | 100,00 | 170.400.000 | |
| | X.XX.01.2.09 | **Pemeliharaan Barang Milik Daerah Penunjang Urusan Pemerintahan Daerah** | | | | | | | | | | | | | | | |
| | X.XX.01.2.09.02 | Penyediaan Jasa Pemeliharaan, Biaya Pemeliharaan, Pajak dan Perizinan Kendaraan Dinas Operasional atau Lapangan | Jumlah Kendaraan Dinas Operasional atau Lapangan yang Dipelihara dan dibayarkan Pajak dan Perizinannya | | | | | 100 | | 29.000.000 | 100,00 | 29.000.000 | 1,00 | 1,00 | 100,00 | 29.000.000 | |
| | X.XX.01.2.09.06 | Pemeliharaan Peralatan dan Mesin Lainnya | Jumlah Peralatan dan Mesin Lainnya yang Dipelihara | | | | | 100 | | 1.000.000 | 100,00 | 1.000.000 | 1,00 | 1,00 | 100,00 | 1.000.000 | |
| **2** | **2.07-03** | **PROGRAM PELATIHAN KERJA DAN PRODUKTIVITAS TENAGA KERJA** | Persentase Tenaga Kerja yang mendapat Pelatihan Kerja dan Produktivitas bersertifikat | **300** | **114.000.000** | **63** | **71.750.000** | **100** | | **35.000.000** | **1,00** | **35.000.000** | **0,01** | **1,00** | **63,94** | **106.750.000** | Dinas Tenaga Kerja dan Transmihgrasi |
| | 2.07.03.2.01 | **Pelaksanaan Pelatihan berdasarkan Unit Kompetensi** | | | | | | | | | | | | | | | |
| | 2.07.03.2.01.01 | Proses Pelaksanaan Pendidikan dan Pelatihan Keterampilan bagi Pencari Kerja Berdasarkan Klaster Kompetensi | Jumlah Tenaga Kerja yang Mendapat Pelatihan Berbasis Kompetensi pada Tahun n | | | | | 100 | | 20.000.000 | 100,00 | 20.000.000 | 1,00 | 1,00 | 100,00 | 20.000.000 | |
| | 2.07.03.2.03 | **Perizinan dan Pendaftaran Lembaga Pelatihan Kerja** | | | | | | | | | | | | | | | |
| | 2.07.03.2.03.01 | Penyediaan Sumber Daya Perizinan Lembaga Pelatihan Kerja secara Terintegrasi | Jumlah Sumber Daya Perizinan Lembaga Pelatihan Kerja Secara Terintegrasi | | | | | 100 | | 15.000.000 | 100,00 | 15.000.000 | 1,00 | 1,00 | 100,00 | 15.000.000 | |
| **3** | **2.07-04** | **PROGRAM PENEMPATAN TENAGA KERJA** | Persentase Kenaikan Tenaga Kerja yang Mendapat Layanan Penempatan | **300** | **4.603.555.000** | **83** | **258.576.000** | **100** | | **40.000.000** | **1,00** | **40.000.000** | **0,01** | **1,00** | **84,00** | **298.576.000** | Dinas Tenaga Kerja dan Transmihgrasi |
| | 2.07.04.2.01 | **Pelayanan Antarkerja di Daerah Kabupaten/Kota** | | | | | | | | | | | | | | | |
| | 2.07.04.2.01.02 | Pelayanan antar Kerja | Jumlah Tenaga Kerja yang Ditempatkan Melalui Layanan AKAD dan AKL | | | | | 100 | | 20.000.000 | 100,00 | 20.000.000 | 1,00 | 1,00 | 100,00 | 20.000.000 | |
| | 2.07.04.2.03 | **Pengelolaan Informasi Pasar Kerja** | | | | | | | | | | | | | | | |
| | 2.07.04.2.03.01 | Pemeliharaan dan Operasional Aplikasi Informasi Pasar Kerja Online | Jumlah Data dan Informasi yang Dihasilkan Aplikasi Informasi Pasar Kerja Online | | | | | 1 | Kgt | 5.000.000 | 100,00 | 5.000.000 | 100,00 | 1,00 | 100,00 | 5.000.000 | |
| | 2.07.04.2.03.02 | Pelayanan dan Penyediaan Informasi Pasar Kerja Online | Jumlah Pencari dan Pemberi Kerja yang Terdaftar dalam Pasar Kerja Melalui Sistem Online (Karir Hub) | | | | | 1 | Kgt | 15.000.000 | 100,00 | 15.000.000 | 100,00 | 1,00 | 100,00 | 15.000.000 | |

| NO | Kode | PROGRAM / KEGIATAN | INDIKATOR KINERJA PROGRAM (OUTCOME) / KEGIATAN (OUTPUT) | CAPAIAN KINERJA RPJMD PADA TAHUN 2018 s/d 2022 | | REALISASI CAPAIAN KINERJA RENSTRA PERANGKAT DAERAH S/D RENJA PD TAHUN LALU (2020) | | TARGET KINERJA DAN ANGGARAN RENJA TAHUN BERJALAN YANG DI EVALUASI (2021) | | | REALISASI CAPAIAN KINERJA DAN ANGGARAN RKPD YANG DI EVALUASI (2021) | | TINGKAT CAPAIAN KINERJA DAN REALISASI ANGGARAN RKPD (%) | | REALISASI KINERJA DAN ANGGARAN RPJMD S/D 2022 | | PERANGKAT DAERAH PENANGGUNG JAWAB |
|---|---|---|---|---|---|---|---|---|---|---|---|---|---|---|---|---|---|
| 1 | 2 | 3 | 4 | 5 | | 6 | | 7 | | | 8 | | 9=8/7x100% | | 10=6+8 | | 11 |
| | | | | K | RP | K | RP | K | SATUAN | RP | K | RP | K | RP | K | RP | |
| **4** | **2.07-05** | **PROGRAM HUBUNGAN INDUSTRIAL** | Persentase Perselisihan Hubungan Industrial yang Diselesaikan | **500** | **4.029.111.000** | **70** | **101.218.000** | **100** | | **40.000.000** | **1,38** | **55.000.000** | **0,01** | **1,38** | **71,38** | **156.218.000** | Dinas Tenaga Kerja dan Transmihgrasi |
| | 2.07.05.2.01 | **Pengesahan Peraturan Perusahaan dan Pendaftaran Perjanjian Kerja Bersama untuk Perusahaan yang hanya Beroperasi dalam 1 (Satu) Daerah Kabupaten/Kota** | | | | | | | | | | | | | | | |
| | 2.07.05.2.01.03 | Penyelenggaraan Pendataan dan Informasi Sarana Hubungan Industrial dan Jaminan Sosial Tenaga Kerja serta Pengupahan | Jumlah Data dan Informasi Sarana HI (PP/PKB,Struktur Skala Upah, dan LKS Bipartit) dan Pekerja yang Terdaftar sebagai Peserta Jamsostek serta Pengupahan | | | | | 1 | Kgt | 15.000.000 | 100,00 | 15.000.000 | 100,00 | 1,00 | 100,00 | 15.000.000 | |
| | 2.07.05.2.02 | **Pencegahan dan Penyelesaian Perselisihan Hubungan Industrial, Mogok Kerja dan Penutupan Perusahaan di Daerah Kabupaten/Kota** | | | | | | | | | | | | | | | |
| | 2.07.05.2.02.01 | Pencegahan Perselisihan Hubungan Industrial, Mogok Kerja, dan Penutupan Perusahaan yang Berakibat/Berdampak pada Kepentingan di 1 (Satu) Daerah Kabupaten/Kota | Jumlah Perselisihan yang Dicegah | | | | | 1 | Kgt | | | 15.000.000 | | | 0,00 | 15.000.000 | |
| | 2.07.05.2.02.04 | Pelaksanaan Operasional Lembaga Kerjasama Tripartit Daerah Kabupaten/Kota | Jumlah LKS Tripartit yang Dibina | | | | | 1 | Kgt | 25.000.000 | 100,00 | 25.000.000 | 100,00 | 1,00 | 100,00 | 25.000.000 | |
| **5** | **3.32-02** | **PROGRAM PERENCANAAN KAWASAN TRANSMIGRASI** | | **280** | **144.875.000** | **78** | **44.875.000** | **100** | | **20.000.000** | **1,00** | **20.000.000** | **0,01** | **1,00** | **79,00** | **64.875.000** | Dinas Tenaga Kerja dan Transmihgrasi |
| | 3.32.02.2.01 | **Pencadangan Tanah untuk Kawasan Transmigrasi** | | | | | | | | | | | | | | | |
| | 3.32.02.2.01.01 | Identifikasi Potensi Kawasan Transmigrasi | Jumlah Dokumen Hasil Identifikasi Potensi Kawasan Transmigrasi yang Bisa Dibangun dan Dikerja Samakan dengan Daerah Lain | | | | | 1 | Kgt | 20.000.000 | 100,00 | 20.000.000 | 100,00 | 1,00 | 100,00 | 20.000.000 | |
| | | | | | | | | | | | | | | | | | |
| **JUMLAH ANGGARAN DAN REALISASI DARI SELURUH PROGRAM** | | | | | | | | | | 1.887.132.157 | | 1.814.805.309 | | | | | |

## EVALUASI HASIL PELAKSANAAN DAERAH
## PERIODE PELAKSANAAN TAHUN 2021
## KABUPATEN TULANG BAWANG BARAT

**SKPD : SEKRETARIAT DAERAH** **TC.19**

| NO | Kode | PROGRAM / KEGIATAN | INDIKATOR KINERJA PROGRAM (OUTCOME) / KEGIATAN (OUTPUT) | CAPAIAN KINERJA RPJMD PADA TAHUN 2018 s/d 2022 | | REALISASI CAPAIAN KINERJA RENSTRA PERANGKAT DAERAH S/D RENJA PD TAHUN LALU (2020) | | TARGET KINERJA DAN ANGGARAN RENJA TAHUN BERJALAN YANG DI EVALUASI (2021) | | | REALISASI CAPAIAN KINERJA DAN ANGGARAN RKPD YANG DI EVALUASI (2021) | | TINGKAT CAPAIAN KINERJA DAN REALISASI ANGGARAN RKPD (%) | | REALISASI KINERJA DAN ANGGARAN RPJMD S/D 2022 | | PERANGKAT DAERAH PENANGGUNG JAWAB |
|---|---|---|---|---|---|---|---|---|---|---|---|---|---|---|---|---|---|
| 1 | 2 | 3 | 4 | 5 | | 6 | | 7 | | | 8 | | 9=8/7x100% | | 10=6+8 | | 11 |
| | | | | K | RP | K | RP | K | SATUAN | RP | K | RP | K | RP | K | RP | |
| 1 | **X.XX-01** | **PROGRAM PENUNJANG URUSAN PEMERINTAHAN DAERAH** | Persentase Penunjang Urusan Pemerintah Daerah yang | **500** | **341.403.111.000** | **100** | **37.555.452.236** | **100** | | **35.772.715.367** | **0,98** | **35.088.130.065** | **0,01** | **0,98** | **100,98** | **72.643.582.301** | Sekretariat Daerah |
| | **X.XX.01.2.01** | **Perencanaan, Penganggaran, dan Evaluasi Kinerja Perangkat Daerah** | | | | | | | | | | | | | | | |
| | X.XX.01.2.01.01 | Penyusunan Dokumen Perencanaan Perangkat Daerah | Jumlah Dokumen Perencanaan Perangkat Daerah | | | | | 1 | Dok | 354.117.000 | 98,79 | 349.817.000 | 98,79 | 0,99 | 98,79 | 349.817.000 | |
| | X.XX.01.2.01.02 | Koordinasi dan Penyusunan Dokumen RKA-SKPD | Jumlah Dokumen Perencanaan Perangkat Daerah | | | | | 12 | Bln | 170.977.000 | 100,00 | 170.977.000 | 8,33 | 1,00 | 100,00 | 170.977.000 | |
| | X.XX.01.2.01.03 | Koordinasi dan Penyusunan Dokumen Perubahan RKA-SKPD | Jumlah Dokumen Perubahan RKA-SKPD dan Laporan Hasil Koordinasi Penyusunan Dokumen Perubahan RKA-SKPD | | | | | 12 | Bln | 191.232.000 | 100,00 | 191.232.000 | 8,33 | 1,00 | 100,00 | 191.232.000 | |
| | X.XX.01.2.01.06 | Koordinasi dan Penyusunan Laporan Capaian Kinerja dan Ikhtisar Realisasi Kinerja SKPD | Terlaksananya Koordinasi dan Penyusunan DPA-SKPD | | | | | 12 | Bln | 181.782.000 | 100,00 | 181.782.000 | 8,33 | 1,00 | 100,00 | 181.782.000 | |
| | X.XX.01.2.01.07 | Evaluasi Kinerja Perangkat Daerah | Penyusunan Laporan Capaian Kinerja & Ikhtisar Realisasi SKPD | | | | | 12 | Bln | 407.092.300 | 98,94 | 402.792.300 | 8,25 | 0,99 | 98,94 | 402.792.300 | |
| | **X.XX.01.2.02** | **Administrasi Keuangan Perangkat Daerah** | Evaluasi Kinerja Perangkat Daerah | | | | | | | | | | | | | | |
| | X.XX.01.2.02.01 | Penyediaan Gaji dan Tunjangan ASN | Jumlah Orang yang Menerima Gaji dan Tunjangan ASN | | | | | 12 | Bln | 10.733.568.829 | 95,50 | 10.250.938.373 | 7,96 | 0,96 | 95,50 | 10.250.938.373 | |
| | X.XX.01.2.02.02 | Penyediaan Administrasi Pelaksanaan Tugas ASN | Jumlah Dokumen Hasil Penyediaan Administrasi Pelaksanaan Tugas ASN | | | | | 12 | Bln | 4.004.974.100 | 100,62 | 4.029.826.600 | 8,39 | 1,01 | 100,62 | 4.029.826.600 | |
| | X.XX.01.2.02.03 | Pelaksanaan Penatausahaan dan Pengujian/Verifikasi Keuangan SKPD | Jumlah Dokumen Penatausahaan dan Pengujian/Verifikasi Keuangan SKPD | | | | | 12 | Bln | 181.123.600 | 99,95 | 181.033.600 | 8,33 | 1,00 | 99,95 | 181.033.600 | |
| | X.XX.01.2.02.05 | Koordinasi dan Penyusunan Laporan Keuangan Akhir Tahun SKPD | Jumlah Laporan Keuangan Akhir Tahun SKPD dan Laporan Hasil Koordinasi Penyusunan Laporan Keuangan Akhir Tahun SKPD | | | | | 12 | Bln | 224.754.600 | 83,36 | 187.352.600 | 6,95 | 0,83 | 83,36 | 187.352.600 | |
| | X.XX.01.2.02.07 | Koordinasi dan Penyusunan Laporan Keuangan Bulanan/Triwulanan/Semesteran SKPD | Jumlah Laporan Keuangan Bulanan/Triwulan/Semesteran SKPD dan Laporan Koordinasi Penyusunan Laporan Keuangan Bulanan/Triwulan/Semesteran SKPD | | | | | 12 | Bln | 209.237.400 | 100,00 | 209.237.400 | 8,33 | 1,00 | 100,00 | 209.237.400 | |
| | **X.XX.01.2.05** | **Administrasi Kepegawaian Perangkat Daerah** | | | | | | | | | | | | | | | |
| | X.XX.01.2.05.05 | Monitoring, Evaluasi, dan Penilaian Kinerja Pegawai | Jumlah Dokumen Monitoring, Evaluasi, dan Penilaian Kinerja Pegawai | | | | | 1 | Kgt | 179.550.000 | 99,32 | 178.330.000 | 99,32 | 0,99 | 99,32 | 178.330.000 | |
| | X.XX.01.2.05.09 | Pendidikan dan Pelatihan Pegawai Berdasarkan Tugas dan Fungsi | Jumlah pegawai berdasarkan Tugas dan Fungsi yang mengikuti Pendidikan dan Pelatihan | | | | | 1 | Kgt | 13.480.000 | 100,00 | 13.480.000 | 100,00 | 1,00 | 100,00 | 13.480.000 | |

| NO | Kode | PROGRAM / KEGIATAN | INDIKATOR KINERJA PROGRAM (OUTCOME) / KEGIATAN (OUTPUT) | CAPAIAN KINERJA RPJMD PADA TAHUN 2018 s/d 2022 | | REALISASI CAPAIAN KINERJA RENSTRA PERANGKAT DAERAH S/D RENJA PD TAHUN LALU (2020) | | TARGET KINERJA DAN ANGGARAN RENJA TAHUN BERJALAN YANG DI EVALUASI (2021) | | | REALISASI CAPAIAN KINERJA DAN ANGGARAN RKPD YANG DI EVALUASI (2021) | | TINGKAT CAPAIAN KINERJA DAN REALISASI ANGGARAN RKPD (%) | | REALISASI KINERJA DAN ANGGARAN RPJMD S/D 2022 | | PERANGKAT DAERAH PENANGGUNG JAWAB |
|---|---|---|---|---|---|---|---|---|---|---|---|---|---|---|---|---|---|
| 1 | 2 | 3 | 4 | 5 | | 6 | | 7 | | | 8 | | 9=8/7x100% | | 10=6+8 | | 11 |
| | | | | K | RP | K | RP | K | SATUAN | RP | K | RP | K | RP | K | RP | |
| | **X.XX.01.2.06** | **Administrasi Umum Perangkat Daerah** | | | | | | | | | | | | | | | |
| | X.XX.01.2.06.01 | Penyediaan Komponen Instalasi Listrik/Penerangan Bangunan Kantor | Jumlah Paket Pakaian Dinas beserta Atribut Kelengkapan | | | | | 12 | Bln | 56.000.000 | 100,00 | 56.000.000 | 8,33 | 1,00 | 100,00 | 56.000.000 | |
| | X.XX.01.2.06.02 | Penyediaan Peralatan dan Perlengkapan Kantor | Jumlah Paket Peralatan dan Perlengkapan Kantor yang Disediakan | | | | | 12 | Bln | 122.431.000 | 100,00 | 122.431.000 | 8,33 | 1,00 | 100,00 | 122.431.000 | |
| | X.XX.01.2.06.03 | Penyediaan Peralatan Rumah Tangga | Jumlah Paket Komponen Instalasi Listrik/Penerangan Bangunan Kantor yang Disediakan | | | | | 12 | Bln | 290.500.000 | 99,91 | 290.250.000 | 8,33 | 1,00 | 99,91 | 290.250.000 | |
| | X.XX.01.2.06.04 | Penyediaan Bahan Logistik Kantor | Jumlah Paket Peralatan dan Perlengkapan Kantor yang Disediakan | | | | | 12 | Bln | 1.888.620.000 | 100,00 | 1.888.602.000 | 8,33 | 1,00 | 100,00 | 1.888.602.000 | |
| | X.XX.01.2.06.09 | Penyelenggaraan Rapat Koordinasi dan Konsultasi SKPD | Jumlah Paket Bahan LogistikKantor yang Disediakan | | | | | 12 | Bln | 77.325.000 | 99,64 | 77.050.300 | 8,30 | 1,00 | 99,64 | 77.050.300 | |
| | **X.XX.01.2.07** | **Administrasi Umum Perangkat Daerah** | | | | | | | | | | | | | | | |
| | X.XX.01.2.07.06 | Pengadaan Peralatan dan Mesin Lainnya | Jumlah Laporan Penyelenggaraan Rapat Koordinasi dan Konsultasi | | | | | 1 | Unit | 962.000.000 | 99,97 | 961.750.000 | 99,97 | 1,00 | 99,97 | 961.750.000 | |
| | **X.XX.01.2.08** | **Penyediaan Jasa Penunjang Urusan Pemerintahan Daerah** | | | | | | | | | | | | | | | |
| | X.XX.01.2.08.02 | Penyediaan Jasa Komunikasi, Sumber Daya Air dan Listrik | Jumlah Laporan Penyediaan Jasa Komunikasi,Sumber Daya Air dan Listrik yang Disediakan | | | | | 12 | Bln | 1.168.950.000 | 99,99 | 1.168.837.500 | 8,33 | 1,00 | 99,99 | 1.168.837.500 | |
| | X.XX.01.2.08.03 | Penyediaan Jasa Peralatan dan Perlengkapan Kantor | Jumlah Laporan Penyediaan Jasa Peralatan dan Perlengkapan Kantor yang Disediakan | | | | | 12 | Bln | 947.000.000 | 96,78 | 916.500.000 | 8,06 | 0,97 | 96,78 | 916.500.000 | |
| | X.XX.01.2.08.04 | Penyediaan Jasa Pelayanan Umum Kantor | Jumlah Laporan Penyediaan Jasa Pelayanan Umum Kantor yang Disediakan | | | | | 12 | Bln | 4.297.900.000 | 99,99 | 4.297.680.000 | 8,33 | 1,00 | 99,99 | 4.297.680.000 | |
| | **X.XX.01.2.09** | **Pemeliharaan Barang Milik Daerah Penunjang Urusan Pemerintahan Daerah** | | | | | | | | | | | | | | | |
| | X.XX.01.2.09.02 | Penyediaan Jasa Pemeliharaan, Biaya Pemeliharaan,Pajak dan Perizinan Kendaraan Dinas Operasional atau Lapangan | Jumlah Kendaraan Dinas Operasional atau Lapangan yang Dipelihara dan dibayarkan Pajak dan Perizinannya | | | | | 12 | Bln | 669.536.000 | 99,98 | 669.391.000 | 8,33 | 1,00 | 99,98 | 669.391.000 | |
| | X.XX.01.2.09.06 | Pemeliharaan Peralatan dan Mesin Lainnya | Jumlah Peralatan dan Mesin Lainnya yang Dipelihara | | | | | 12 | Bln | 96.030.000 | 100,00 | 96.030.000 | 8,33 | 1,00 | 100,00 | 96.030.000 | |
| | X.XX.01.2.09.10 | Pemeliharaan/Rehabilitasi Sarana dan Prasarana Gedung Kantor atau Bangunan Lainnya | Jumlah Sarana dan Prasarana Pendukung Gedung Kantor atau Bangunan Lainnya yang Dipelihara/Direhabilitasi | | | | | 12 | Bln | 1.313.300.000 | 102,16 | 1.341.629.000 | 8,51 | 1,02 | 102,16 | 1.341.629.000 | |
| | **X.XX.01.2.11** | **Administrasi Keuangan dan Operasional Kepala Daerah dan Wakil Kepala Daerah** | | | | | | | | | | | | | | | |
| | X.XX.01.2.11.01 | Penyediaan Gaji dan Tunjangan Kepala Daerah dan Wakil Kepala Daerah | Jumlah Orang yang Menerima Gaji dan Tunjangan ASN | | | | | 12 | Bln | 565.234.538 | 81,70 | 461.799.182 | 6,81 | 0,82 | 81,70 | 461.799.182 | |
| | X.XX.01.2.11.02 | Penyediaan Pakaian Dinas dan Atribut Kelengkapan Kepala Daerah dan Wakil Kepala Daerah | Jumlah Dokumen Hasil Penyediaan Administrasi Pelaksanaan Tugas ASN | | | | | 12 | Bln | 75.000.000 | 100,00 | 75.000.000 | 8,33 | 1,00 | 100,00 | 75.000.000 | |
| | **X.XX.01.2.12** | **Fasilitasi Kerumah tanggaan Sekretariat Daerah** | | | | | | | | | | | | | | | |
| | X.XX.01.2.12.01 | Penyediaan Kebutuhan Rumah Tangga Kepala Daerah | Jumlah Paket Kebutuhan Rumah Tangga Kepala Daerah yang Disediakan | | | | | 12 | Bln | 2.288.080.000 | 99,99 | 2.287.788.000 | 8,33 | 1,00 | 99,99 | 2.287.788.000 | |

| NO | Kode | PROGRAM / KEGIATAN | INDIKATOR KINERJA PROGRAM (OUTCOME) / KEGIATAN (OUTPUT) | CAPAIAN KINERJA RPJMD PADA TAHUN 2018 s/d 2022 | | REALISASI CAPAIAN KINERJA RENSTRA PERANGKAT DAERAH S/D RENJA PD TAHUN LALU (2020) | | TARGET KINERJA DAN ANGGARAN RENJA TAHUN BERJALAN YANG DI EVALUASI (2021) | | | REALISASI CAPAIAN KINERJA DAN ANGGARAN RKPD YANG DI EVALUASI (2021) | | TINGKAT CAPAIAN KINERJA DAN REALISASI ANGGARAN RKPD (%) | | REALISASI KINERJA DAN ANGGARAN RPJMD S/D 2022 | | PERANGKAT DAERAH PENANGGUNG JAWAB |
|---|---|---|---|---|---|---|---|---|---|---|---|---|---|---|---|---|---|
| 1 | 2 | 3 | 4 | 5 | | 6 | | 7 | | | 8 | | 9=8/7x100% | | 10=6+8 | | 11 |
| | | | | K | RP | K | RP | K | SATUAN | RP | K | RP | K | RP | K | RP | |
| | **X.XX.01.2.13** | **Penataan Organisasi** | | | | | | | | | | | | | | | |
| | X.XX.01.2.13.01 | Pengelolaan Kelembagaan dan Analisis Jabatan | Jumlah Dokumen Pengelolaan Kelembagaan dan Analisis jabatan | | | | | 1 | Kgt | 185.482.300 | 98,80 | 183.251.300 | 98,80 | 0,99 | 98,80 | 183.251.300 | |
| | X.XX.01.2.13.02 | Fasilitasi Pelayanan Publik dan Tata Laksana | Jumlah Laporan Hasil Fasilitasi Pelayanan Publik dan Tatalaksana | | | | | 12 | Bln | 100.568.800 | 95,45 | 95.988.800 | 7,95 | 0,95 | 95,45 | 95.988.800 | |
| | X.XX.01.2.13.03 | Peningkatan Kinerja dan Reformasi Birokrasi | Jumlah Dokumen Peningkatan Kinerja dan Reformasi Birokrasi | | | | | 12 | Bln | 59.331.900 | 95,94 | 56.921.900 | 7,99 | 0,96 | 95,94 | 56.921.900 | |
| | X.XX.01.2.13.05 | Koordinasi dan Penyusunan Laporan Kinerja Pemerintah Daerah | Jumlah Dokumen Koordinasi dan Penyusunan Laporan Kinerja Pemerintah Daerah | | | | | 12 | Bln | 190.387.000 | 98,87 | 188.233.300 | 8,24 | 0,99 | 98,87 | 188.233.300 | |
| | **X.XX.01.2.14** | **Pelaksanaan Protokol dan Komunikasi Pimpinan** | | | | | | | | | | | | | | | |
| | X.XX.01.2.14.01 | Fasilitasi Keprotokolan | Jumlah Laporan Hasil Fasilitasi Keprotokolan | | | | | 12 | Bln | 3.043.014.000 | 98,09 | 2.984.877.410 | 8,17 | 0,98 | 98,09 | 2.984.877.410 | |
| | X.XX.01.2.14.02 | Fasilitasi Komunikasi Pimpinan | Jumlah Laporan Hasil Fasilitasi Komunikasi Pimpinan | | | | | 12 | Bln | 308.740.000 | 99,33 | 306.685.000 | 8,28 | 0,99 | 99,33 | 306.685.000 | |
| | X.XX.01.2.14.03 | Pendokumentasian Tugas Pimpinan | Jumlah Laporan Pendokumentasian tugas pimpinan | | | | | 12 | Bln | 215.396.000 | 99,65 | 214.635.500 | 8,30 | 1,00 | 99,65 | 214.635.500 | |
| **2** | **4.01-02** | **PROGRAM PEMERINTAHAN DAN KESEJAHTERAAN RAKYAT** | Persentase Program bidang pemerintahan kesejahteraan kesra yang dilaksanakan | **500** | **341.403.111.000** | **80** | **1.094.741.130** | **100** | | **4.642.008.000** | **0,93** | **4.304.214.881** | **0,01** | **0,93** | **80,93** | **5.398.956.011** | Sekretariat Daerah |
| | **4.01.02.2.01** | **Administrasi Tata Pemerintahan** | | | | | | | | | | | | | | | |
| | 4.01.02.2.01.01 | Penataan Administrasi Pemerintahan | Jumlah Dokumen Hasil Penataan Administrasi Pemerintahan | | | | | 12 | Bln | 190.284.000 | 99,97 | 190.226.000 | 8,33 | 1,00 | 99,97 | 190.226.000 | |
| | 4.01.02.2.01.02 | Pengelolaan Administrasi Kewilayahan | Jmlah Dokumen Hasil Pengelolaan Administrasi Kewilayahan | | | | | 12 | Bln | 360.000.000 | 96,23 | 346.415.881 | 8,02 | 0,96 | 96,23 | 346.415.881 | |
| | 4.01.02.2.01.03 | Fasilitasi Pelaksanaan Otonomi Daerah | Jumlah Dokumen Hasil Fasilitasi Pelaksanaan Otonomi Daerah | | | | | 12 | Bln | 228.266.000 | 99,89 | 228.024.000 | 8,32 | 1,00 | 99,89 | 228.024.000 | |
| | **4.01.02.2.02** | **Evaluasi Pelaksanaan Kebijakan Kesejahteraan Rakyat** | | | | | | | | | | | | | | | |
| | 4.01.02.2.02.01 | Fasilitasi Pengelolaan Bina Mental Spiritual | Jumlah Dokumen Hasil Fasilitasi Pengelolaan Bina Mental Spiritual | | | | | 12 | Bln | 1.597.887.000 | 80,87 | 1.292.167.000 | 6,74 | 0,81 | 80,87 | 1.292.167.000 | |
| | 4.01.02.2.02.02 | Pelaksanaan Kebijakan dan Capaian Kinerja terkait Kesejahteraan Sosial | Jumlah Dokumen Hasil Pelaksanaan Kebijakan dan Capaian Kinerja terkait Kesejahteraan Sosial | | | | | 12 | Bln | 1.041.644.000 | 98,62 | 1.027.265.000 | 8,22 | 0,99 | 98,62 | 1.027.265.000 | |
| | 4.01.02.2.02.03 | Pelaksanaan Kebijakan dan Capaian Kinerja terkait Kesejahteraan Masyarakat | Jumlah Dokumen Hasil Pelaksanaan Kebijakan dan Capaian Kinerja Terkait Kesejahteraan Rakyat | | | | | 12 | Bln | 190.807.000 | 99,57 | 189.980.000 | 8,30 | 1,00 | 99,57 | 189.980.000 | |
| | **4.01.02.2.03** | **Koordinasi Penyusunan Kebijakan Daerah** | | | | | | | | | | | | | | | |
| | 4.01.02.2.03.01 | Fasilitasi Penyusunan Produk Hukum Daerah | Jumlah Produk Hukum Daerah yang disusun | | | | | 12 | Bln | 249.134.000 | 99,73 | 248.451.000 | 8,31 | 1,00 | 99,73 | 248.451.000 | |
| | 4.01.02.2.03.02 | Fasilitasi Bantuan Hukum | Jumlah Kasus yang Mendapatkan Fasilitasi Bantuan Hukum | | | | | 12 | Bln | 572.897.000 | 99,63 | 570.797.000 | 8,30 | 1,00 | 99,63 | 570.797.000 | |
| | 4.01.02.2.03.03 | Pendokumentasian Produk Hukum dan Pengelolaan Informasi Hukum | Pendokumentasian produk hukum dan pengelolaan Informasi Hukum | | | | | 1 | Kgt | 211.089.000 | 99,91 | 210.889.000 | 99,91 | 1,00 | 99,91 | 210.889.000 | |

| NO | Kode | PROGRAM / KEGIATAN | INDIKATOR KINERJA PROGRAM (OUTCOME) / KEGIATAN (OUTPUT) | CAPAIAN KINERJA RPJMD PADA TAHUN 2018 s/d 2022 | | REALISASI CAPAIAN KINERJA RENSTRA PERANGKAT DAERAH S/D RENJA PD TAHUN LALU (2020) | | TARGET KINERJA DAN ANGGARAN RENJA TAHUN BERJALAN YANG DI EVALUASI (2021) | | | REALISASI CAPAIAN KINERJA DAN ANGGARAN RKPD YANG DI EVALUASI (2021) | | TINGKAT CAPAIAN KINERJA DAN REALISASI ANGGARAN RKPD (%) | | REALISASI KINERJA DAN ANGGARAN RPJMD S/D 2022 | | PERANGKAT DAERAH PENANGGUNG JAWAB |
|---|---|---|---|---|---|---|---|---|---|---|---|---|---|---|---|---|---|
| 1 | 2 | 3 | 4 | 5 | | 6 | | 7 | | | 8 | | 9=8/7x100% | | 10=6+8 | | 11 |
| | | | | K | RP | K | RP | K | SATUAN | RP | K | RP | K | RP | K | RP | |
| 3 | 4.01-03 | PROGRAM PEREKONOMIAN DAN PEMBANGUNAN | Persentase Laporan Pemerintahan Daerah Tepat Waktu | 450 | 341.403.111.000 | 70 | 836.387.410 | 100 | | 2.185.450.000 | 0,95 | 2.070.523.000 | 0,01 | 0,95 | 70,95 | 2.906.910.410 | Sekretariat Daerah |
| | 4.01.03.2.01 | Evaluasi Pelaksanaan Kebijakan Perekonomian | | | | | | | | | | | | | | | |
| | 4.01.03.2.01.01 | Koordinasi, Sinkronisasi dan Evaluasi Kebijakan Pengelolaan BUMD dan BLUD | Jumlah Dokumen Hasil Koordinasi, singkronisasi dan evaluasi kebijakan pengelolaan BUMD dan BLUD | | | | | 12 | Bln | 104.575.000 | 100,00 | 104.572.000 | 8,33 | 1,00 | 100,00 | 104.572.000 | |
| | 4.01.03.2.01.02 | Pengendalian dan Distribusi Perekonomian | Jumlah Laporan Hasil Pengendalian dan Distribusi Perekonomian | | | | | 12 | Bln | 153.460.000 | 99,52 | 152.730.000 | 8,29 | 1,00 | 99,52 | 152.730.000 | |
| | 4.01.03.2.01.03 | Perencanaan dan Pengawasan Ekonomi Mikro kecil | Jumlah Dokumen hasil Perencanaan dan pengawasan ekonomi mikro kecil | | | | | 12 | Bln | 128.125.000 | 98,07 | 125.652.000 | 8,17 | 0,98 | 98,07 | 125.652.000 | |
| | 4.01.03.2.02 | Administrasi Pembangunan | | | | | | | | | | | | | | | |
| | 4.01.03.2.02.01 | Fasilitasi Penyusunan Program Pembangunan | Jumlah Dokumen Hasil Fasilitasi Penyusunan Program Pembangunan Daerah | | | | | 1 | Kgt | 136.461.000 | 99,14 | 135.286.500 | 99,14 | 0,99 | 99,14 | 135.286.500 | |
| | 4.01.03.2.02.02 | Pengendalian dan Evaluasi Program Pembangunan | Jumlah Laporan Hasil Pengendaliaan dan Evaluasi Program Pembangunan | | | | | 12 | Bln | 91.572.000 | 99,99 | 91.567.100 | 8,33 | 1,00 | 99,99 | 91.567.100 | |
| | 4.01.03.2.02.03 | Pengelolaan Evaluasi dan Pelaporan Pelaksanaan Pembangunan | Jumlah Laopran Hasil Pengelolaan Evaluasi dan Pelaporan Pelaksanaan Pembangunan | | | | | 12 | Bln | 151.267.000 | 99,96 | 151.199.400 | 8,33 | 1,00 | 99,96 | 151.199.400 | |
| | 4.01.03.2.03 | Pengadaan Barang dan Jasa | | | | | | | | | | | | | | | |
| | 4.01.03.2.03.01 | Pengelolaan Pengadaan Barang dan Jasa | Jumlah Dokumen Hasil Pengelolaan Pengadaan Barang dan Jasa | | | | | 1 | Kgt | 231.240.000 | 52,41 | 121.200.000 | 52,41 | 0,52 | 52,41 | 121.200.000 | |
| | 4.01.03.2.03.02 | Pengelolaan Layanan Pengadaan Secara Elektronik | Jumlah Dokumen Hasil Layanan Pengadaan Secara Electronik | | | | | 1 | Kgt | 666.259.000 | 100,00 | 666.259.000 | 100,00 | 1,00 | 100,00 | 666.259.000 | |
| | 4.01.03.2.03.03 | Pembinaan dan Advokasi Pengadaan Barang dan Jasa | Jumlah Orang yang Mengikuti Pembinaan dan Advokasi Pengadaan Barang dan Jasa | | | | | 1 | Kgt | 522.491.000 | 99,92 | 522.057.000 | 99,92 | 1,00 | 99,92 | 522.057.000 | |
| JUMLAH ANGGARAN DAN REALISASI DARI SELURUH PROGRAM | | | | | | | | | | 42.600.173.367 | | 41.462.867.946 | | | | | |

## EVALUASI HASIL PELAKSANAAN DAERAH
## PERIODE PELAKSANAAN TAHUN 2021
## KABUPATEN TULANG BAWANG BARAT

**SKPD : SEKRETARIAT DPRD** **TC.19**

| NO | Kode | PROGRAM / KEGIATAN | INDIKATOR KINERJA PROGRAM (OUTCOME) / KEGIATAN (OUTPUT) | CAPAIAN KINERJA RPJMD PADA TAHUN 2018 s/d 2022 | | REALISASI CAPAIAN KINERJA RENSTRA PERANGKAT DAERAH S/D RENJA PD TAHUN LALU (2020) | | TARGET KINERJA DAN ANGGARAN RENJA TAHUN BERJALAN YANG DI EVALUASI (2021) | | | REALISASI CAPAIAN KINERJA DAN ANGGARAN RKPD YANG DI EVALUASI (2021) | | TINGKAT CAPAIAN KINERJA DAN REALISASI ANGGARAN RKPD (%) | | REALISASI KINERJA DAN ANGGARAN RPJMD S/D 2022 | | PERANGKAT DAERAH PENANGGUNG JAWAB |
|---|---|---|---|---|---|---|---|---|---|---|---|---|---|---|---|---|---|
| 1 | 2 | 3 | 4 | 5 | | 6 | | 7 | | | 8 | | 9=8/7x100% | | 10=6+8 | | 11 |
| | | | | K | RP | K | RP | K | SATUAN | RP | K | RP | K | RP | K | RP | |
| 1 | **X.XX-01** | **PROGRAM PENUNJANG URUSAN PEMERINTAHAN DAERAH** | Dokumen Penunjang Urusan Pemerintah Daerah yang | **500** | **341.403.111.000** | **82** | **8.726.903.825** | **100** | | **19.017.777.586** | **0,97** | **18.371.983.335** | **0,01** | **0,97** | **82,97** | **27.098.887.160** | **Sekretariat DPRD** |
| | **X.XX.01.2.01** | **Perencanaan, Penganggaran, dan Evaluasi Kinerja Perangkat Daerah** | | | | | | | | | | | | | | | |
| | X.XX.01.2.01.01 | Penyusunan Dokumen Perencanaan Perangkat Daerah | Jumlah Dokumen Perencanaan Perangkat Daerah | | | | | 20 | Dok | 143.999.600 | 80,55 | 115.998.800 | 4,03 | 0,81 | 80,55 | 115.998.800 | |
| | X.XX.01.2.01.06 | Koordinasi dan Penyusunan Laporan Capaian Kinerja dan Ikhtisar Realisasi Kinerja SKPD | Jumlah Dokumen RKA-SKPD dan Laporan Hasil Koordinasi Penyusunan Dokumen RKA-SKPD | | | | | 12 | Bln | 52.999.900 | 75,47 | 39.999.900 | 6,29 | 0,75 | 75,47 | 39.999.900 | |
| | **X.XX.01.2.02** | **Administrasi Keuangan Perangkat Daerah** | | | | | | | | | | | | | | | |
| | X.XX.01.2.02.01 | Penyediaan Gaji dan Tunjangan ASN | Jumlah Orang yang Menerima Gaji dan Tunjangan ASN | | | | | 12 | Bln | 1.836.223.346 | 95,88 | 1.760.520.669 | 7,99 | 0,96 | 95,88 | 1.760.520.669 | |
| | X.XX.01.2.02.02 | Penyediaan Administrasi Pelaksanaan Tugas ASN | Jumlah Dokumen Hasil Penyediaan Administrasi Pelaksanaan Tugas ASN | | | | | 12 | Bln | 412.700.000 | 98,79 | 407.695.000 | 8,23 | 0,99 | 98,79 | 407.695.000 | |
| | X.XX.01.2.02.04 | Koordinasi dan Pelaksanaan Akuntansi SKPD | Jumlah dokumen Akuntansi dan Pelaksanaan SKPD | | | | | 12 | Bln | 75.999.900 | 91,45 | 69.499.900 | 7,62 | 0,91 | 91,45 | 69.499.900 | |
| | X.XX.01.2.02.05 | Koordinasi dan Penyusunan Laporan Keuangan Akhir Tahun SKPD | Jumlah Laporan Keuangan Akhir Tahun SKPD dan Laporan Hasil Koordinasi Penyusunan Laporan Keuangan Akhir Tahun SKPD | | | | | 1 | Lap | 21.600.000 | 100,00 | 21.600.000 | 100,00 | 1,00 | 100,00 | 21.600.000 | |
| | X.XX.01.2.02.06 | Pengelolaan dan Penyiapan Bahan Tanggapan Pemeriksaan | Jumlah Dokumen Bahan Tanggapan Pemeriksaan dan Tindak Lanjut Pemeriksaan | | | | | 12 | Bln | 82.226.600 | 90,68 | 74.566.600 | 7,56 | 0,91 | 90,68 | 74.566.600 | |
| | X.XX.01.2.02.07 | Koordinasi dan Penyusunan Laporan Keuangan Bulanan/Triwulanan/Semesteran SKPD | Jumlah Laporan Keuangan Bulanan/ Triwulanan/ Semesteran SKPD dan Laporan Koordinasi Penyusunan Laporan Keuangan Bulanan/Triwulanan/Semesteran | | | | | 12 | Bln | 64.460.000 | 95,19 | 61.360.000 | 7,93 | 0,95 | 95,19 | 61.360.000 | |
| | X.XX.01.2.02.08 | Penyusunan Pelaporan dan Analisis Prognosis Realisasi Anggaran | Jumlah Dokumen Pelaporan dan Analisis Prognosis Realisasi | | | | | 12 | Bln | 56.220.000 | 93,45 | 52.536.000 | 7,79 | 0,93 | 93,45 | 52.536.000 | |
| | **X.XX.01.2.05** | **Administrasi Kepegawaian Perangkat Daerah** | | | | | | | | | | | | | | | |
| | X.XX.01.2.05.02 | Pengadaan Pakaian Dinas Beserta Atribut Kelengkapannya | Jumlah Paket Pakaian Dinas Beserta Atribut Kelengkapannya | | | | | 32 | Stel | 44.000.000 | 99,89 | 43.950.000 | 3,12 | 1,00 | 99,89 | 43.950.000 | |
| | X.XX.01.2.05.09 | Pendidikan dan Pelatihan Pegawai Berdasarkan Tugas dan Fungsi | Jumlah Pegawai Berdasrkan Tugas dan Fungsi yang mengikuti Pendidikan dan Pelatihan | | | | | 17 | org | 232.785.200 | 100,00 | 232.785.200 | 5,88 | 1,00 | 100,00 | 232.785.200 | |
| | X.XX.01.2.05.11 | Bimbingan Teknis Implementasi Peraturan Perundang-Undangan | Jumlah Orang yang Mengikuti Bimbingan Teknis Implementasi Peraturan Perundang-undangan | | | | | 8 | Keg | 217.301.200 | 99,98 | 217.265.200 | 12,50 | 1,00 | 99,98 | 217.265.200 | |

| NO | Kode | PROGRAM / KEGIATAN | INDIKATOR KINERJA PROGRAM (OUTCOME) / KEGIATAN (OUTPUT) | CAPAIAN KINERJA RPJMD PADA TAHUN 2018 s/d 2022 | | REALISASI CAPAIAN KINERJA RENSTRA PERANGKAT DAERAH S/D RENJA PD TAHUN LALU (2020) | | TARGET KINERJA DAN ANGGARAN RENJA TAHUN BERJALAN YANG DI EVALUASI (2021) | | | REALISASI CAPAIAN KINERJA DAN ANGGARAN RKPD YANG DI EVALUASI (2021) | | TINGKAT CAPAIAN KINERJA DAN REALISASI ANGGARAN RKPD (%) | | REALISASI KINERJA DAN ANGGARAN RPJMD S/D 2022 | | PERANGKAT DAERAH PENANGGUNG JAWAB |
|---|---|---|---|---|---|---|---|---|---|---|---|---|---|---|---|---|---|
| 1 | 2 | 3 | 4 | 5 | | 6 | | 7 | | | 8 | | 9=8/7x100% | | 10=6+8 | | 11 |
| | | | | K | RP | K | RP | K | SATUAN | RP | K | RP | K | RP | K | RP | |
| | **X.XX.01.2.06** | **Administrasi Umum Perangkat Daerah** | | | | | | | | | | | | | | | |
| | X.XX.01.2.06.01 | Penyediaan Komponen Instalasi Listrik/Penerangan Bangunan Kantor | Jumlah Paket Komponen Instalasi Listrik/Penerangan Bangunan Kantor yang Disediakan | | | | | 12 | Bln | 45.982.000 | 105,44 | 48.482.000 | 8,79 | 1,05 | 105,44 | 48.482.000 | |
| | X.XX.01.2.06.02 | Penyediaan Peralatan dan Perlengkapan Kantor | Jumlah Paket Peralatan dan Perlengkapan Kantor yang Disediakan | | | | | 12 | Bln | 91.970.100 | 94,56 | 86.970.000 | 7,88 | 0,95 | 94,56 | 86.970.000 | |
| | X.XX.01.2.06.03 | Penyediaan Peralatan Rumah Tangga | Jumlah Paket Peralatan Rumah Tangga yang Disediakan | | | | | 12 | Bln | 32.404.000 | 152,46 | 49.404.000 | 12,71 | 1,52 | 152,46 | 49.404.000 | |
| | X.XX.01.2.06.04 | Penyediaan Bahan Logistik Kantor | Jumlah Paket Bahan LogistikKantor yang Disediakan | | | | | 12 | Bln | 127.880.000 | 92,18 | 117.878.000 | 7,68 | 0,92 | 92,18 | 117.878.000 | |
| | X.XX.01.2.06.05 | Penyediaan Barang Cetakan dan Penggandaan | Jumlah Paket Barang Cetakan dan Penggandaan yang Disediakan | | | | | 12 | Bln | 70.000.000 | 85,71 | 60.000.000 | 7,14 | 0,86 | 85,71 | 60.000.000 | |
| | X.XX.01.2.06.09 | Penyelenggaraan Rapat Koordinasi dan Konsultasi SKPD | Jumlah Laporan Penyelenggaraan Rapat Koordinasi dan Konsultasi | | | | | 12 | Bln | 604.411.300 | 89,25 | 539.411.300 | 7,44 | 0,89 | 89,25 | 539.411.300 | |
| | **X.XX.01.2.07** | **Pengadaan Barang Milik Daerah Penunjang Urusan Pemerintah Daerah** | | | | | | | | | | | | | | | |
| | X.XX.01.2.07.01 | Pengadaan Kendaraan Perorangan Dinas atau Kendaraan Dinas Jabatan | Jumlah Unit Kendaraan Perorangan Dinas atau Kendaraan Dinas Jabatan yang Disediakan | | | | | 3 | Unit | 156.000.000 | 100,00 | 156.000.000 | 33,33 | 1,00 | 100,00 | 156.000.000 | |
| | X.XX.01.2.07.05 | Pengadaan Mebel | Jumlah Paket Mebel yang disediakan | | | | | 1 | Keg | 423.800.000 | 99,99 | 423.765.000 | 99,99 | 1,00 | 99,99 | 423.765.000 | |
| | X.XX.01.2.07.06 | Pengadaan Peralatan dan Mesin Lainnya | Jumlah Unit Peralatan dan Mesin Lainnya yang disediakan | | | | | 1 | Keg | 640.000.000 | 99,94 | 639.630.000 | 99,94 | 1,00 | 99,94 | 639.630.000 | |
| | **X.XX.01.2.08** | **Penyediaan Jasa Penunjang Urusan Pemerintahan Daerah** | | | | | | | | | | | | | | | |
| | X.XX.01.2.08.02 | Penyediaan Jasa Komunikasi, Sumber Daya Air dan Listrik | Jumlah Laporan Penyediaan Jasa Komunikasi,Sumber Daya Air dan Listrik yang Disediakan | | | | | 12 | Bln | 215.600.000 | 94,19 | 203.064.009 | 7,85 | 0,94 | 94,19 | 203.064.009 | |
| | X.XX.01.2.08.03 | Penyediaan Jasa Peralatan dan Perlengkapan Kantor | Jumlah Laporan Penyediaan Jasa Peralatan dan Perlengkapan Kantor yang Disediakan | | | | | 12 | Bln | 10.000.000 | 100,00 | 10.000.000 | 8,33 | 1,00 | 100,00 | 10.000.000 | |
| | X.XX.01.2.08.04 | Penyediaan Jasa Pelayanan Umum Kantor | Jumlah Laporan Penyediaan Jasa Pelayanan Umum Kantor yang Disediakan | | | | | 12 | Bln | 1.157.000.000 | 97,73 | 1.130.760.000 | 8,14 | 0,98 | 97,73 | 1.130.760.000 | |
| | **X.XX.01.2.09** | **Pemeliharaan Barang Milik Daerah Penunjang Urusan Pemerintahan Daerah** | | | | | | | | | | | | | | | |
| | X.XX.01.2.09.01 | Penyediaan Jasa Pemeliharaan, Biaya Pemeliharaan, dan Pajak Kendaraan Perorangan Dinas atau Kendaraan Dinas Jabatan | Jumlah Kendaraan Perorangan Dinas atau Kendaraan Dinas Jabatan yang Dipelihara dan dibayarkan Pajaknya | | | | | 12 | Bln | 273.900.000 | 99,73 | 273.150.000 | 8,31 | 1,00 | 99,73 | 273.150.000 | |
| | X.XX.01.2.09.02 | Penyediaan Jasa Pemeliharaan, Biaya Pemeliharaan, Pajak dan Perizinan Kendaraan Dinas Operasional atau Lapangan | Jumlah Kendaraan Dinas Operasional atau Lapangan yang Dipelihara dan dibayarkan Pajak dan Perizinannya | | | | | 12 | Bln | 87.750.000 | 92,89 | 81.512.310 | 7,74 | 0,93 | 92,89 | 81.512.310 | |
| | X.XX.01.2.09.10 | Pemeliharaan/Rehabilitasi Sarana dan Prasarana Gedung Kantor atau Bangunan Lainnya | Jumlah Sarana dan Prasarana Gedung Kantor atau Bangunan Lainnya yangDipelihara/Direhabilitasi | | | | | 12 | Bln | 76.345.000 | 81,85 | 62.485.950 | 6,82 | 0,82 | 81,85 | 62.485.950 | |
| | **X.XX.01.2.15** | **Layanan Keuangan dan Kesejahteraan DPRD** | | | | | | | | | | | | | | | |
| | X.XX.01.2.15.01 | Penyelenggaraan Administrasi Keuangan DPRD | Jumlah Anggota DPRD yang Menerima Hak Keuangan DPRD | | | | | 12 | Bln | 10.424.544.440 | 96,84 | 10.094.783.497 | 8,07 | 0,97 | 96,84 | 10.094.783.497 | |
| | X.XX.01.2.15.02 | Penyediaan Pakaian Dinas dan Atribut DPRD | Jumlah Paket Pakaian Dinas dan Atribut DPRD yang Disediakan | | | | | 30 | Stel | 670.000.000 | 100,00 | 670.000.000 | 3,33 | 1,00 | 100,00 | 670.000.000 | |

| NO | Kode | PROGRAM / KEGIATAN | INDIKATOR KINERJA PROGRAM (OUTCOME) / KEGIATAN (OUTPUT) | CAPAIAN KINERJA RPJMD PADA TAHUN 2018 s/d 2022 | | REALISASI CAPAIAN KINERJA RENSTRA PERANGKAT DAERAH S/D RENJA PD TAHUN LALU (2020) | | TARGET KINERJA DAN ANGGARAN RENJA TAHUN BERJALAN YANG DI EVALUASI (2021) | | | REALISASI CAPAIAN KINERJA DAN ANGGARAN RKPD YANG DI EVALUASI (2021) | | TINGKAT CAPAIAN KINERJA DAN REALISASI ANGGARAN RKPD (%) | | REALISASI KINERJA DAN ANGGARAN RPJMD S/D 2022 | | PERANGKAT DAERAH PENANGGUNG JAWAB |
|---|---|---|---|---|---|---|---|---|---|---|---|---|---|---|---|---|---|
| 1 | 2 | 3 | 4 | 5 | | 6 | | 7 | | | 8 | | 9=8/7x100% | | 10=6+8 | | 11 |
| | | | | K | RP | K | RP | K | SATUAN | RP | K | RP | K | RP | K | RP | |
| | X.XX.01.2.15.03 | Pelaksanaan Medical Check Up DPRD | Jumlah Orang yang Mengikuti Medical Check Up DPRD | | | | | 30 | Stel | 240.000.000 | 100,00 | 240.000.000 | 3,33 | 1,00 | 100,00 | 240.000.000 | |
| | **X.XX.01.2.16** | **Layanan Administrasi DPRD** | | | | | | | | | | | | | | | |
| | X.XX.01.2.16.01 | Penyelenggaraan Administrasi Keanggotan DPRD | Jumlah Dokumen Hasil Penyelenggaraan Administrasi Keanggotaan DPRD | | | | | 12 | Bln | 66.260.000 | 70,27 | 46.560.000 | 5,86 | 0,70 | 70,27 | 46.560.000 | |
| | X.XX.01.2.16.02 | Fasilitasi Fraksi DPRD | Jumlah Laporan Hasil Fasilitasi Fraksi DPRD | | | | | 12 | Bln | 136.115.000 | 83,05 | 113.050.000 | 6,92 | 0,83 | 83,05 | 113.050.000 | |
| | X.XX.01.2.16.03 | Fasilitasi Rapat Koordinasi dan Konsultasi DPRD | Jumlah Laporan Hasil Fasilitasi Rapat Koordinasi dan Konsultasi DPRD | | | | | 12 | Bln | 35.300.000 | 100,00 | 35.300.000 | 8,33 | 1,00 | 100,00 | 35.300.000 | |
| | X.XX.01.2.16.04 | Penyediaan Kebutuhan Rumah Tangga DPRD | Jumlah Paket Kebutuhan Rumah Tangga DPRD yang Disediakan | | | | | 12 | Bln | 192.000.000 | 100,00 | 192.000.000 | 8,33 | 1,00 | 100,00 | 192.000.000 | |
| **2** | **4.02-02** | **PROGRAM DUKUNGAN PELAKSANAAN TUGAS DAN FUNGSI DPRD** | Layanan Dukungan Pelaksanaan Tugas | 300 | 30.558.106.000 | 84 | 23.128.051.117 | 100 | | 14.242.990.200 | 0,92 | 13.101.606.962 | 0,01 | 0,92 | 84,92 | 36.229.658.079 | Sekretariat DPRD |
| | **4.02.02.2.01** | **Pembentukan Peraturan Daerah dan Peraturan DPRD** | | | | | | | | | | | | | | | |
| | 4.02.02.2.01.02 | Pembahasan Rancangan Perda | Jumlah Dokumen Hasil Penyusunan dan Pembahasan Program Pembentukan Peraturan Daerah | | | | | 12 | Bln | 1.807.523.000 | 94,55 | 1.708.948.019 | 7,88 | 0,95 | 94,55 | 1.708.948.019 | |
| | 4.02.02.2.01.04 | Fasilitasi Penyusunan Penjelasan/Keterangan Naskah Akademik | Jumlah Dokumen Hasil Penyusunan Penjelasan atau Keterangan dan/atau Naskah Akademik yang Difasilitasi | | | | | 3 | Kali | 200.316.000 | 99,26 | 198.840.000 | 33,09 | 0,99 | 99,26 | 198.840.000 | |
| | **4.02.02.2.02** | **Pembahasan Kebijakan Anggaran** | | | | | | | | | | | | | | | |
| | 4.02.02.2.02.01 | Pembahasan KUA dan PPAS | Jumlah Dokumen Hasil Pembahasan KUA dan PPAS | | | | | 1 | Keg | 228.712.900 | 21,41 | 48.962.500 | 21,41 | 0,21 | 21,41 | 48.962.500 | |
| | 4.02.02.2.02.02 | Pembahasan Perubahan KUA dan Perubahan PPAS | Jumlah Dokumen Hasil Pembahasan Perubahan KUA dan Perubahan PPAS | | | | | 1 | Keg | 39.999.900 | 99,75 | 39.900.000 | 99,75 | 1,00 | 99,75 | 39.900.000 | |
| | 4.02.02.2.02.03 | Pembahasan APBD | Jumlah Dokumen Hasil Pembahasan APBD | | | | | 2 | Keg | 217.487.900 | 28,48 | 61.946.000 | 14,24 | 0,28 | 28,48 | 61.946.000 | |
| | 4.02.02.2.02.04 | Pembahasan APBD Perubahan | Jumlah Dokumen Hasil Pembahasan APBD Perubahan | | | | | 2 | Keg | 44.999.900 | 98,87 | 44.489.900 | 49,43 | 0,99 | 98,87 | 44.489.900 | |
| | 4.02.02.2.02.05 | Pembahasan Laporan Semester | Jumlah Dokumen Hasil Pembahasan Laporan Realisasi Pelaksanaan APBD Per Semester | | | | | 4 | Keg | 221.643.900 | 71,00 | 157.363.900 | 17,75 | 0,71 | 71,00 | 157.363.900 | |
| | 4.02.02.2.02.06 | Pembahasan Pertanggungjawaban APBD | Jumlah Dokumen Hasil Pembahasan Pertanggungjawaban APBD | | | | | 1 | Keg | 52.912.000 | 95,90 | 50.740.000 | 95,90 | 0,96 | 95,90 | 50.740.000 | |
| | **4.02.02.2.03** | **Pengawasan Penyelenggaraan Pemerintahan** | | | | | | | | | | | | | | | |
| | 4.02.02.2.03.01 | Pengawasan Urusan Pemerintahan bidang Pemerintahan dan Hukum | Jumlah Laporan Hasil Pengawasan Urusan Pemerintahan Bidang Pemerintahan dan Hukum | | | | | 12 | Bln | 104.100.000 | 66,38 | 69.100.000 | 5,53 | 0,66 | 66,38 | 69.100.000 | |
| | 4.02.02.2.03.02 | Pengawasan Urusan Pemerintahan Bidang Infrastruktur | Jumlah Laporan Hasil Pengawasan Urusan Pemerintahan Bidang Infrastruktur | | | | | 12 | Bln | 107.839.900 | 67,04 | 72.299.900 | 5,59 | 0,67 | 67,04 | 72.299.900 | |
| | 4.02.02.2.03.03 | Pengawasan Urusan Pemerintahan Bidang Kesejahteraan Rakyat | Jumlah Laporan Pengawasan Urusan Pemerintahan Bidang Kesejahteraan Rakyat | | | | | 12 | Bln | 116.241.100 | 85,89 | 99.835.587 | 7,16 | 0,86 | 85,89 | 99.835.587 | |
| | 4.02.02.2.03.04 | Pengawasan Urusan Pemerintahan Bidang Perekonomian | jJumlah Laporan Hasil Pengawasan Urusan Pemerintahan Bidang Perekonomian | | | | | 12 | Bln | 118.179.900 | 77,73 | 91.860.000 | 6,48 | 0,78 | 77,73 | 91.860.000 | |

| NO | Kode | PROGRAM / KEGIATAN | INDIKATOR KINERJA PROGRAM (OUTCOME) / KEGIATAN (OUTPUT) | CAPAIAN KINERJA RPJMD PADA TAHUN 2018 s/d 2022 | | REALISASI CAPAIAN KINERJA RENSTRA PERANGKAT DAERAH S/D RENJA PD TAHUN LALU (2020) | | TARGET KINERJA DAN ANGGARAN RENJA TAHUN BERJALAN YANG DI EVALUASI (2021) | | | REALISASI CAPAIAN KINERJA DAN ANGGARAN RKPD YANG DI EVALUASI (2021) | | TINGKAT CAPAIAN KINERJA DAN REALISASI ANGGARAN RKPD (%) | | REALISASI KINERJA DAN ANGGARAN RPJMD S/D 2022 | | PERANGKAT DAERAH PENANGGUNG JAWAB |
|---|---|---|---|---|---|---|---|---|---|---|---|---|---|---|---|---|---|
| 1 | 2 | 3 | 4 | 5 | | 6 | | 7 | | | 8 | | 9=8/7x100% | | 10=6+8 | | 11 |
| | | | | K | RP | K | RP | K | SATUAN | RP | K | RP | K | RP | K | RP | |
| | 4.02.02.2.03.05 | Pengawasan Urusan Pemerintahan Bidang Sumber Daya Alam | Jumlah Laporan Hasil Pengawasan Urusan Pemerintahan Bidang Sumber Daya Alam | | | | | 12 | Bln | 117.539.900 | 68,52 | 80.539.900 | 5,71 | 0,69 | 68,52 | 80.539.900 | |
| | 4.02.02.2.03.06 | Pengawasan Tindak Lanjut Hasil Pemeriksaan Laporan Keuangan oleh Badan Pemeriksa Keuangan | Jumlah Dokumen Hasil Pengawasan Tindak Lanjut Hasil Pemeriksaan Laporan Keuangan oleh Badan Pemeriksa Keuangan | | | | | 12 | Bln | 87.999.900 | 40,91 | 35.999.900 | 3,41 | 0,41 | 40,91 | 35.999.900 | |
| | 4.02.02.2.03.07 | Pengawasan Penggunaan Anggaran | Jumlah Dokumen Hasil Pengawasan Penggunaan Anggaran | | | | | 12 | Bln | 361.289.900 | 51,02 | 184.340.400 | 4,25 | 0,51 | 51,02 | 184.340.400 | |
| | **4.02.02.2.04** | **Peningkatan Kapasitas DPRD** | | | | | | | | | | | | | | | |
| | 4.02.02.2.04.02 | Pendalaman Tugas DPRD | Jumlah Dokumen Hasil Pendalaman Tugas DPRD | | | | | 12 | Bln | 2.171.541.000 | 99,29 | 2.156.221.557 | 8,27 | 0,99 | 99,29 | 2.156.221.557 | |
| | 4.02.02.2.04.03 | Publikasi dan Dokumentasi Dewan | Jumlah Dokumen Penyebarluasan Produk Hukum Daerah, Publikasi dan Dokumentasi Dewan | | | | | 12 | Bln | 323.500.000 | 92,58 | 299.500.000 | 7,72 | 0,93 | 92,58 | 299.500.000 | |
| | 4.02.02.2.04.05 | Penyediaan Tenaga Ahli Fraksi | Jumlah Tenaga Ahli Fraksi | | | | | 12 | Bln | 204.000.000 | 100,00 | 204.000.000 | 8,33 | 1,00 | 100,00 | 204.000.000 | |
| | 4.02.02.2.04.07 | Penyusunan Program Kerja DPRD | Jumlah Dokumen Rencana Kerja DPRD | | | | | 3 | Lap | 540.268.100 | 100,00 | 540.250.500 | 33,33 | 1,00 | 100,00 | 540.250.500 | |
| | **4.02.02.2.05** | **Penyerapan dan Penghimpunan Aspirasi Masyarakat** | | | | | | | | | | | | | | | |
| | 4.02.02.2.05.01 | Kunjungan Kerja dalam Daerah | Jumlah Laporan Hasil Kunjungan Kerja DPRD | | | | | 12 | Bln | 1.935.263.000 | 96,57 | 1.868.826.971 | 8,05 | 0,97 | 96,57 | 1.868.826.971 | |
| | 4.02.02.2.05.02 | Penyusunan Pokok-Pokok Pikiran DPRD | Jumlah Dokumen Pokok-Pokok Pikiran DPRD yang Disusun | | | | | 2 | Keg | 35.000.000 | 62,86 | 22.000.000 | 31,43 | 0,63 | 62,86 | 22.000.000 | |
| | 4.02.02.2.05.03 | Pelaksanaan Reses | Jumah Dokumen Hasil Pelaksanaan Reses | | | | | 2 | Keg | 1.622.620.000 | 99,96 | 1.622.030.000 | 49,98 | 1,00 | 99,96 | 1.622.030.000 | |
| | **4.02.02.2.08** | **Fasilitasi Tugas DPRD** | | | | | | | | | | | | | | | |
| | 4.02.02.2.08.01 | Koordinasi dan Konsultasi Pelaksanaan Tugas DPRD | Jumlah Dokumen Hasil Koordinasi dan Konsultasi Pelaksanaan Tugas DPRD | | | | | 12 | Bln | 2.576.243.000 | 95,04 | 2.448.337.080 | 7,92 | 0,95 | 95,04 | 2.448.337.080 | |
| | 4.02.02.2.08.02 | Penyusunan Laporan Kinerja DPRD | Jumlah Laporan Fraksi, Alat Kelengkapan dan Kinerja DPRD yang Disusun | | | | | 1 | Lap | 66.446.100 | 90,15 | 59.900.000 | 90,15 | 0,90 | 90,15 | 59.900.000 | |
| | 4.02.02.2.08.03 | Fasilitasi Pelaksanaan Tugas Badan Musyawarah | Jumlah Dokumen Hasil Fasilitasi Pelaksanaan Tugas Badan Musyawarah | | | | | 4 | Keg | 580.239.900 | 100,00 | 580.233.800 | 25,00 | 1,00 | 100,00 | 580.233.800 | |
| | 4.02.02.2.08.04 | Fasilitasi Tugas Pimpinan DPRD | Jumlah Dokumen Hasil Fasilitasi Tugas Pimpinan DPRD | | | | | 12 | Bln | 361.083.000 | 98,35 | 355.141.048 | 8,20 | 0,98 | 98,35 | 355.141.048 | |
| **JUMLAH ANGGARAN DAN REALISASI DARI SELURUH PROGRAM** | | | | | | | | | | 33.260.767.786 | | 31.473.590.297 | | | | | |

## EVALUASI HASIL PELAKSANAAN DAERAH
## PERIODE PELAKSANAAN TAHUN 2021
## KABUPATEN TULANG BAWANG BARAT

**SKPD : Badan Perencanaan Pembangunan Daerah** **TC.19**

| NO | Kode | PROGRAM / KEGIATAN | INDIKATOR KINERJA PROGRAM (OUTCOME) / KEGIATAN (OUTPUT) | CAPAIAN KINERJA RPJMD PADA TAHUN 2018 s/d 2022 | | REALISASI CAPAIAN KINERJA RENSTRA PERANGKAT DAERAH S/D RENJA PD TAHUN LALU (2020) | | TARGET KINERJA DAN ANGGARAN RENJA TAHUN BERJALAN YANG DI EVALUASI (2021) | | | REALISASI CAPAIAN KINERJA DAN ANGGARAN RKPD YANG DI EVALUASI (2021) | | TINGKAT CAPAIAN KINERJA DAN REALISASI ANGGARAN RKPD (%) | | REALISASI KINERJA DAN ANGGARAN RPJMD S/D 2022 | | PERANGKAT DAERAH PENANGGUNG JAWAB |
|---|---|---|---|---|---|---|---|---|---|---|---|---|---|---|---|---|---|
| 1 | 2 | 3 | 4 | 5 | | 6 | | 7 | | | 8 | | 9=8/7x100% | | 10=6+8 | | 11 |
| | | | | K | RP | K | RP | K | SATUAN | RP | K | RP | K | RP | K | RP | |
| 1 | **X.XX-01** | **PROGRAM PENUNJANG URUSAN PEMERINTAHAN DAERAH** | Persentase Penunjang Urusan Pemerintah Daerah yang dilaksanakan | **500** | **341.403.111.000** | **95** | **3.843.037.682** | **100** | | **5.414.318.747** | **0,97** | **5.226.955.427** | **0,01** | **0,97** | **95,97** | **9.069.993.109** | Bappeda |
| | X.XX.01.2.01 | **Perencanaan, Penganggaran, dan Evaluasi Kinerja Perangkat Daerah** | | | | | | | | | | | | | | | |
| | X.XX.01.2.01.01 | Penyusunan Dokumen Perencanaan Perangkat Daerah | Jumlah Dokumen Perencanaan Perangkat Daerah | | | | | 1 | Dok | 33.000.000 | 83,33 | 27.500.000 | 83,33 | 0,83 | 83,33 | 27.500.000 | |
| | X.XX.01.2.01.06 | Koordinasi dan Penyusunan Laporan Capaian Kinerja dan Ikhtisar Realisasi Kinerja SKPD | Jumlah Laporan Capaian Kinerja dan Ikhtisar Realisasi Kinerja SKPD dan Laporan Hasil Koordinasi Penyusunan Laporan Capaian Kinerja dan Ikhtisar Realisasi Kinerja SKPD | | | | | 1 | Dok | 30.960.000 | 100,00 | 30.960.000 | 100,00 | 1,00 | 100,00 | 30.960.000 | |
| | X.XX.01.2.01.07 | Evaluasi Kinerja Perangkat Daerah | Jumlah Laporan Evaluasi Laporan Kinerja Pemerintah Daerah | | | | | 1 | Dok | 21.970.000 | 100,00 | 21.970.000 | 100,00 | 1,00 | 100,00 | 21.970.000 | |
| | X.XX.01.2.02 | **Administrasi Keuangan Perangkat Daerah** | | | | | | | | | | | | | | | |
| | X.XX.01.2.02.01 | Penyediaan Gaji dan Tunjangan ASN | Jumlah Orang yang Menerima Gaji dan Tunjangan ASN | | | | | 12 | Bln | 3.767.960.647 | 99,10 | 3.733.886.277 | 8,26 | 0,99 | 99,10 | 3.733.886.277 | |
| | X.XX.01.2.02.03 | Pelaksanaan Penatausahaan dan Pengujian/Verifikasi Keuangan SKPD | Jumlah Dokumen Penatausahaan dan Pengujian/Verifikasi Keuangan SKPD | | | | | 12 | Bln | 121.800.000 | 89,38 | 108.870.000 | 7,45 | 0,89 | 89,38 | 108.870.000 | |
| | X.XX.01.2.02.07 | Koordinasi dan Penyusunan Laporan Keuangan Bulanan/Triwulanan/Semesteran SKPD | Jumlah Laporan Keuangan Bulanan/ Triwulanan/ Semesteran SKPD dan Laporan Koordinasi Penyusunan Laporan Keuangan Bulanan/Triwulanan/Semesteran | | | | | 2 | Dok | 43.030.000 | 79,73 | 34.307.800 | 39,86 | 0,80 | 79,73 | 34.307.800 | |
| | X.XX.01.2.05 | **Administrasi Kepegawaian Perangkat Daerah** | | | | | | | | | | | | | | | |
| | X.XX.01.2.05.02 | Pengadaan Pakaian Dinas Beserta Atribut Kelengkapannya | Jumlah Paket Pakaian Dinas beserta Atribut Kelengkapan | | | | | 35 | Stel | 48.750.000 | 99,79 | 48.650.000 | 2,85 | 1,00 | 99,79 | 48.650.000 | |
| | X.XX.01.2.05.03 | Pendataan dan Pengelohan Adminstrasi Kepegawaian | Jumlah Dokumen Pendataan dan Pengelohan Adminstrasi Kepegawaian | | | | | 1 | Dok | 15.000.000 | 100,00 | 15.000.000 | 100,00 | 1,00 | 100,00 | 15.000.000 | |
| | X.XX.01.2.06 | **Administrasi Umum Perangkat Daerah** | | | | | | | | | | | | | | | |
| | X.XX.01.2.06.01 | Penyediaan Komponen Instalasi Listrik/Penerangan Bangunan Kantor | Jumlah Paket Komponen Instalasi Listrik/Penerangan Bangunan Kantor yang Disediakan | | | | | 12 | Bln | 20.000.000 | 85,00 | 17.000.000 | 7,08 | 0,85 | 85,00 | 17.000.000 | |
| | X.XX.01.2.06.02 | Penyediaan Peralatan dan Perlengkapan Kantor | Jumlah Paket Peralatan dan Perlengkapan Kantor yang Disediakan | | | | | 12 | Bln | 95.062.000 | 89,42 | 85.000.000 | 7,45 | 0,89 | 89,42 | 85.000.000 | |
| | X.XX.01.2.06.03 | Penyediaan Peralatan Rumah Tangga | Jumlah Paket Peralatan Rumah Tangga yang Disediakan | | | | | 12 | Bln | 40.450.000 | 84,05 | 34.000.000 | 7,00 | 0,84 | 84,05 | 34.000.000 | |
| | X.XX.01.2.06.04 | Penyediaan Bahan Logistik Kantor | Jumlah Paket Bahan LogistikKantor yang Disediakan | | | | | 12 | Bln | 203.228.000 | 86,59 | 175.980.000 | 7,22 | 0,87 | 86,59 | 175.980.000 | |
| | X.XX.01.2.06.05 | Penyediaan Barang Cetakan dan Penggandaan | Jumlah Paket Barang Cetakan dan Penggandaan yang Disediakan | | | | | 12 | Bln | 112.479.100 | 83,77 | 94.224.100 | 6,98 | 0,84 | 83,77 | 94.224.100 | |
| | X.XX.01.2.06.09 | Penyelenggaraan Rapat Koordinasi dan Konsultasi SKPD | Jumlah Laporan Penyelenggaraan Rapat Koordinasi dan Konsultasi | | | | | 1 | Lap | 224.853.000 | 88,88 | 199.853.000 | 88,88 | 0,89 | 88,88 | 199.853.000 | |

| NO | Kode | PROGRAM / KEGIATAN | INDIKATOR KINERJA PROGRAM (OUTCOME) / KEGIATAN (OUTPUT) | CAPAIAN KINERJA RPJMD PADA TAHUN 2018 s/d 2022 | | REALISASI CAPAIAN KINERJA RENSTRA PERANGKAT DAERAH S/D RENJA PD TAHUN LALU (2020) | | TARGET KINERJA DAN ANGGARAN RENJA TAHUN BERJALAN YANG DI EVALUASI (2021) | | | REALISASI CAPAIAN KINERJA DAN ANGGARAN RKPD YANG DI EVALUASI (2021) | | TINGKAT CAPAIAN KINERJA DAN REALISASI ANGGARAN RKPD (%) | | REALISASI KINERJA DAN ANGGARAN RPJMD S/D 2022 | | PERANGKAT DAERAH PENANGGUNG JAWAB |
|---|---|---|---|---|---|---|---|---|---|---|---|---|---|---|---|---|---|
| 1 | 2 | 3 | 4 | 5 | | 6 | | 7 | | | 8 | | 9=8/7x100% | | 10=6+8 | | 11 |
| | | | | K | RP | K | RP | K | SATUAN | RP | K | RP | K | RP | K | RP | |
| 1 | X.XX-01 | PROGRAM PENUNJANG URUSAN PEMERINTAHAN DAERAH | Persentase Penunjang Urusan Pemerintah Daerah yang dilaksanakan | 500 | 341.403.111.000 | 95 | 3.843.037.682 | 100 | | 5.414.318.747 | 0,97 | 5.226.955.427 | 0,01 | 0,97 | 95,97 | 9.069.993.109 | Bappeda |
| | X.XX.01.2.07 | Pengadaan Barang Milik Daerah Penunjang Urusan Pemerintah Daerah | | | | | | | | | | | | | | | |
| | X.XX.01.2.07.06 | Pengadaan Peralatan dan Mesin Lainnya | Jumlah Unit Peralatan dan Mesin Lainnya yang disediakan | | | | | 1 | Bln | 153.000.000 | 99,71 | 152.561.250 | 99,71 | 1,00 | 99,71 | 152.561.250 | |
| | X.XX.01.2.07.09 | Pengadaan Gedung Kantor atau Bangunan Lainnya | Jumlah Unit Gedung Kantor atau Bangunan Lainnya yang Disediakan | | | | | 12 | Bln | 5.000.000 | 100,00 | 5.000.000 | 8,33 | 1,00 | 100,00 | 5.000.000 | |
| | X.XX.01.2.08 | Penyediaan Jasa Penunjang Urusan Pemerintahan Daerah | | | | | | | | | | | | | | | |
| | X.XX.01.2.08.02 | Penyediaan Jasa Komunikasi, Sumber Daya Air dan Listrik | Jumlah Laporan Penyediaan Jasa Komunikasi, SDA dan Listrik yang disediakan | | | | | 12 | Bln | 87.000.000 | 86,09 | 74.900.000 | 7,17 | 0,86 | 86,09 | 74.900.000 | |
| | X.XX.01.2.08.04 | Penyediaan Jasa Pelayanan Umum Kantor | Jumlah Laporan Penyediaan Jasa Pelayanan Umum Kantor yang disediakan | | | | | 12 | Bln | 288.780.000 | 98,18 | 283.515.000 | 8,18 | 0,98 | 98,18 | 283.515.000 | |
| | X.XX.01.2.09 | Pemeliharaan Barang Milik Daerah Penunjang Urusan Pemerintahan Daerah | | | | | | | | | | | | | | | |
| | X.XX.01.2.09.02 | Penyediaan Jasa Pemeliharaan, Biaya Pemeliharaan, Pajak dan Perizinan Kendaraan Dinas Operasional atau Lapangan | Jumlah Kendaraan Dinas Operasional atau Lapangan yang Dipelihara dan dibayarkan Pajak dan Perizinannya | | | | | 12 | Bln | 74.896.000 | 80,22 | 60.078.000 | 6,68 | 0,80 | 80,22 | 60.078.000 | |
| | X.XX.01.2.09.06 | Pemeliharaan Peralatan dan Mesin Lainnya | Jumlah Peralatan dan Mesin Lainnya yang dipelihara | | | | | 12 | Bln | 27.100.000 | 87,45 | 23.700.000 | 7,29 | 0,87 | 87,45 | 23.700.000 | |
| 2 | 5.01-02 | PROGRAM PERENCANAAN, PENGENDALIAN DAN EVALUASI PEMBANGUNAN DAERAH | Tingkat Kesesuaian Data dan Penyusunan Dokumen Perencanaan Pengendalian dan Evaluasi Pembangunan | 300 | 61.068.000 | 85 | 35.489.000 | 100 | | 779.999.900 | 0,90 | 702.452.600 | 0,01 | 0,90 | 85,90 | 737.941.600 | Bappeda |
| | 5.01.02.2.01 | Penyusunan Perencanaan dan Pendanaan | | | | | | | | | | | | | | | |
| | 5.01.02.2.01.04 | Koordinasi Pelaksanaan Forum SKPD/Lintas SKPD | Jumlah Berita Acara Forum Perangkat Daerah/Lintas Perangkat Daerah | | | | | 1 | Dok | 36.970.000 | 100,00 | 36.970.000 | 100,00 | 1,00 | 100,00 | 36.970.000 | |
| | 5.01.02.2.01.05 | Pelaksanaan Musrenbang Kabupaten/Kota | Jumlah Berita Acara Musrenbang Kab/Kota | | | | | 1 | Dok | 107.799.100 | 100,00 | 107.799.100 | 100,00 | 1,00 | 100,00 | 107.799.100 | |
| | 5.01.02.2.01.07 | Koordinasi Penyusunan dan Penetapan Dokumen Perencanaan Pembangunan Daerah Kabupaten/Kota | Jumlah Dokumen Perencanaan Pembangunan Daerah Kab/Kota yang ditetapkan (RPJPD/RPJMD/RKPD) | | | | | 2 | Dok | 218.935.000 | 82,54 | 180.715.000 | 41,27 | 0,83 | 82,54 | 180.715.000 | |
| | 5.01.02.2.02 | Analisis Data dan Informasi Pemerintahan Daerah Bidang Perencanaan Pembangunan Daerah | | | | | | | | | | | | | | | |
| | 5.01.02.2.02.01 | Analisis Data dan Informasi Perencanaan Pembangunan Daerah | Jumlah Masukan Analisis Data Untuk Penyusunan Kebijakan Perencanaan Pembangunan Daerah (Semua Perencanaan Pembangunan Daerah) | | | | | 1 | Data | 86.867.000 | 89,67 | 77.890.000 | 89,67 | 0,90 | 89,67 | 77.890.000 | |
| | 5.01.02.2.02.02 | Pembinaan dan Pemanfaatan Data dan Informasi Perencanaan Pembangunan SKPD | Jumlah Orang yang dibina dalam Pemanfaatan Data dan Informasi | | | | | 1 | Aplikasi | 102.497.900 | 94,01 | 96.354.500 | 94,01 | 0,94 | 94,01 | 96.354.500 | |
| | 5.01.02.2.03 | Pengendalian, Evaluasi dan Pelaporan Pembangunan Daerah | | | | | | | | | | | | | | | |
| | 5.01.02.2.03.01 | Koordinasi Pengendalian Perencanaan dan Pelaksanaan Pembangunan Daerah di Kabupaten/Kota | Jumlah Laporan Hasil Pengendalian Perencanaan dan Pelaksanaan Pembangunan | | | | | 1 | Dok | 59.402.000 | 86,33 | 51.281.000 | 86,33 | 0,86 | 86,33 | 51.281.000 | |
| | 5.01.02.2.03.02 | Pengendalian Pelaksanaan Kerjasama Daerah | Jumlah Kerja Sama Daerah yang Dikoordinasikan Pelaksanaannya | | | | | 4 | Dok | 62.052.000 | 82,36 | 51.107.000 | 20,59 | 0,82 | 82,36 | 51.107.000 | |

| NO | Kode | PROGRAM / KEGIATAN | INDIKATOR KINERJA PROGRAM (OUTCOME) / KEGIATAN (OUTPUT) | CAPAIAN KINERJA RPJMD PADA TAHUN 2018 s/d 2022 | | REALISASI CAPAIAN KINERJA RENSTRA PERANGKAT DAERAH S/D RENJA PD TAHUN LALU (2020) | | TARGET KINERJA DAN ANGGARAN RENJA TAHUN BERJALAN YANG DI EVALUASI (2021) | | | REALISASI CAPAIAN KINERJA DAN ANGGARAN RKPD YANG DI EVALUASI (2021) | | TINGKAT CAPAIAN KINERJA DAN REALISASI ANGGARAN RKPD (%) | | REALISASI KINERJA DAN ANGGARAN RPJMD S/D 2022 | | PERANGKAT DAERAH PENANGGUNG JAWAB |
|---|---|---|---|---|---|---|---|---|---|---|---|---|---|---|---|---|---|
| 1 | 2 | 3 | 4 | 5 | | 6 | | 7 | | | 8 | | 9=8/7x100% | | 10=6+8 | | 11 |
| | | | | K | RP | K | RP | K | SATUAN | RP | K | RP | K | RP | K | RP | |
| 1 | X.XX-01 | **PROGRAM PENUNJANG URUSAN PEMERINTAHAN DAERAH** | Persentase Penunjang Urusan Pemerintah Daerah yang dilaksanakan | 500 | 341.403.111.000 | 95 | 3.843.037.682 | 100 | | 5.414.318.747 | 0,97 | 5.226.955.427 | 0,01 | 0,97 | 95,97 | 9.069.993.109 | Bappeda |
| | 5.01.02.2.03.03 | Monitoring, Evaluasi dan Penyusunan Laporan Berkala Pelaksanaan Pembangunan Daerah | Jumlah Laporan Hasil Evaluasi Kinerja Pembangunan Daerah | | | | | 1 | Dok | 105.476.900 | 95,13 | 100.336.000 | 95,13 | 0,95 | 95,13 | 100.336.000 | |
| 3 | 5.01-03 | **PROGRAM KOORDINASI DAN SINKRONISASI PERENCANAAN PEMBANGUNAN DAERAH** | Persentase Tingkat Pemenuhan Dokumen Pendukung Tingkat Pemenuhan Dokumen Perencanaan dan Monev | 500 | 21.841.899.000 | 87 | 8.252.645.000 | 100 | | 1.375.000.000 | 0,92 | 1.268.305.200 | 0,01 | 0,92 | 87,92 | 9.520.950.200 | Bappeda |
| | 5.01.03.2.01 | **Koordinasi Perencanaan Bidang Pemerintahan dan Pembangunan Manusia** | | | | | | | | | | | | | | | |
| | 5.01.03.2.01.01 | Koordinasi Penyusunan Dokumen Perencanaan Pembangunan Daerah Bidang Pemerintahan (RPJPD, RPJMD dan RKPD) | Jumlah Dokumen Perencanaan Pembangunan Daerah Bidang Pemerintahan (RPJPD, RPJMD dan RKPD) | | | | | 2 | Lap | 292.552.000 | 89,97 | 263.220.000 | 44,99 | 0,90 | 89,97 | 263.220.000 | |
| | 5.01.03.2.01.03 | Pelaksanaan Monitoring dan Evaluasi Penyusunan Dokumen Perencanaan Pembangunan Perangkat Daerah Bidang Pemerintahan | Jumlah Laporan Monitoring dan Evaluasi Penyusunan Dokumen Perencanaan Pembangunan Perangkat Daerah Bidang Pemerintahan | | | | | 1 | Buku | 75.731.000 | 88,47 | 66.996.000 | 88,47 | 0,88 | 88,47 | 66.996.000 | |
| | 5.01.03.2.01.04 | Koordinasi Pelaksanaan Sinergitas dan Harmonisasi Perencanaan Pembangunan Daerah Bidang Pemerintahan | Jumlah Laporan Hasil Singkronisasi Renstra/Renja dengan RKPD/RPJMD pada Bidang Pemerintahan | | | | | 3 | Lap | 178.530.000 | 94,00 | 167.825.000 | 31,33 | 0,94 | 94,00 | 167.825.000 | |
| | 5.01.03.2.01.07 | Pelaksanaan Monitoring dan Evaluasi Penyusunan Dokumen Perencanaan Pembangunan Perangkat Daerah Bidang Pembangunan Manusia | Jumlah Perangkat Daerah yang Mendapatkan Monitoring dan Evaluasi dalam Penyusunan Renstra/Renja Bidang Pembangunan Manusia | | | | | 1 | Lap | 78.187.000 | 91,91 | 71.861.000 | 91,91 | 0,92 | 91,91 | 71.861.000 | |
| | 5.01.03.2.02 | **Koordinasi Perencanaan Bidang Perekonomian dan SDA (Sumber Daya Alam)** | | | | | | | | | | | | | | | |
| | 5.01.03.2.02.01 | Koordinasi Penyusunan Dokumen Perencanaan Pembangunan Daerah Bidang Perekonomian (RPJPD, RPJMD dan RKPD) | Jumlah Dokumen Hasil Perencanaan dan Pendamping Pembangunan Bidang Ekonomi | | | | | 1 | Lap | 69.431.000 | 87,23 | 60.562.000 | 87,23 | 0,87 | 87,23 | 60.562.000 | |
| | 5.01.03.2.02.03 | Pelaksanaan Monitoring dan Evaluasi Penyusunan Dokumen Perencanaan Pembangunan Perangkat Daerah Bidang Perekonomian | Jumlah Dokumen / Buku Inflasi daerah Kabupaten Tulang Bawang Barat Dokumen / Buku Survey Indeks Kepuasan Masyarakat | | | | | 1 | Dok | 161.290.000 | 97,34 | 157.001.000 | 97,34 | 0,97 | 97,34 | 157.001.000 | |
| | 5.01.03.2.02.04 | Koordinasi Pelaksanaan Sinergitas dan Harmonisasi Perencanaan Pembangunan Daerah Bidang Perekonomian | - Dokumen Fasilitasi Bantuan dana CSR '- Dokumen Study Pengembangan Peningkatan Nilai Tambahan Hasil Pertanian | | | | | 1 | Dok | 83.131.000 | 95,33 | 79.247.000 | 95,33 | 0,95 | 95,33 | 79.247.000 | |
| | 5.01.03.2.02.07 | Pelaksanaan Monitoring dan Evaluasi Penyusunan Dokumen Perencanaan Pembangunan Perangkat Daerah Bidang SDA | Terlaksananya Pendampingan Percepatan Sanitasi(Implementasi Strategis Sanitasi)&(Operasional PAMSIMAS/AMPL) | | | | | 1 | Dok | 136.930.000 | 96,16 | 131.672.700 | 96,16 | 0,96 | 96,16 | 131.672.700 | |
| | 5.01.03.2.02.08 | Koordinasi Pelaksanaan Sinergitas dan Harmonisasi Perencanaan Pembangunan Daerah Bidang SDA | JumlahnLaporan Hasil Pelaksanaan Sinergitas dan Harmonisasi Perencanaan Pembangunan Daerah Bidang SDA | | | | | 1 | Lap | 35.813.000 | 99,20 | 35.527.000 | 99,20 | 0,99 | 99,20 | 35.527.000 | |
| | 5.01.03.2.03 | **Koordinasi Perencanaan Bidang Infrastruktur dan Kewilayahan** | | | | | | | | | | | | | | | |

| NO | Kode | PROGRAM / KEGIATAN | INDIKATOR KINERJA PROGRAM (OUTCOME) / KEGIATAN (OUTPUT) | CAPAIAN KINERJA RPJMD PADA TAHUN 2018 s/d 2022 | | REALISASI CAPAIAN KINERJA RENSTRA PERANGKAT DAERAH S/D RENJA PD TAHUN LALU (2020) | | TARGET KINERJA DAN ANGGARAN RENJA TAHUN BERJALAN YANG DI EVALUASI (2021) | | | REALISASI CAPAIAN KINERJA DAN ANGGARAN RKPD YANG DI EVALUASI (2021) | | TINGKAT CAPAIAN KINERJA DAN REALISASI ANGGARAN RKPD (%) | | REALISASI KINERJA DAN ANGGARAN RPJMD S/D 2022 | | PERANGKAT DAERAH PENANGGUNG JAWAB |
|---|---|---|---|---|---|---|---|---|---|---|---|---|---|---|---|---|---|
| 1 | 2 | 3 | 4 | 5 | | 6 | | 7 | | | 8 | | 9=8/7x100% | | 10=6+8 | | 11 |
| | | | | K | RP | K | RP | K | SATUAN | RP | K | RP | K | RP | K | RP | |
| 1 | X.XX-01 | **PROGRAM PENUNJANG URUSAN PEMERINTAHAN DAERAH** | Persentase Penunjang Urusan Pemerintah Daerah yang dilaksanakan | 500 | 341.403.111.000 | 95 | 3.843.037.682 | 100 | | 5.414.318.747 | 0,97 | 5.226.955.427 | 0,01 | 0,97 | 95,97 | 9.069.993.109 | Bappeda |
| | 5.01.03.2.03.03 | Pelaksanaan Monitoring dan Evaluasi Penyusunan Dokumen Perencanaan Pembangunan Perangkat Daerah Bidang Infrastruktur | Tersedianya Dokumen Perencanaan berupa Tata Transportasi Lokal (TATRALOK) DAN Rencana Induk Jaringan Lalu Lintas dan Angkutan | | | | | 1 | Lap | 50.000.000 | 90,57 | 45.287.000 | 90,57 | 0,91 | 90,57 | 45.287.000 | |
| | 5.01.03.2.03.04 | Koordinasi Pelaksanaan Sinergitas dan Harmonisasi Perencanaan Pembangunan Daerah Bidang Infrastruktur | Tersedianya Dokumen Perencanaan berupa Tata Transportasi Lokal (TATRALOK) DAN Rencana Induk Jaringan Lalu Lintas dan Angkutan | | | | | 1 | Lap | 40.929.000 | 71,55 | 29.286.000 | 71,55 | 0,72 | 71,55 | 29.286.000 | |
| | 5.01.03.2.03.07 | Pelaksanaan Monitoring dan Evaluasi Penyusunan Dokumen Perencanaan Pembangunan Perangkat Daerah Bidang Kewilayahan | Tersedianya Dokumen Perencanaan Kota | | | | | 1 | Dok | 130.000.000 | 95,84 | 124.592.500 | 95,84 | 0,96 | 95,84 | 124.592.500 | |
| | 5.01.03.2.03.08 | Koordinasi Pelaksanaan Sinergitas dan Harmonisasi Perencanaan Pembangunan Daerah Bidang | Tersusunnyqa Data Kawasan Rawan Bencana | | | | | 1 | Keg | 42.476.000 | 82,94 | 35.228.000 | 82,94 | 0,83 | 82,94 | 35.228.000 | |
| 4 | 5.05-02 | **PROGRAM PENELITIAN DAN PENGEMBANGAN DAERAH** | Persentase Hasil Kajian/Riset yang Diseminiasikan ke PD Stakeholder lainnya | 70 | 182.064.202.000 | 80 | 1.944.065.300 | 100 | | 1.498.642.000 | 0,99 | 1.489.715.900 | 0,01 | 0,99 | 80,99 | 3.433.781.200 | Bappeda |
| | 5.05.02.2.01 | **Penelitian dan Pengembangan Bidang Penyelenggaraan Pemerintahan dan Pengkajian Peraturan** | | | | | | | | | | | | | | | |
| | 5.05.02.2.01.12 | Pengelolaan Data Kelitbangan dan Peraturan | Jumlah Data Kelitbangan dan Peraturan yang Terkelola dangan Baik | | | | | 1 | Keg | 356.982.000 | 79,57 | 348.213.200 | 79,57 | 0,98 | 79,57 | 348.213.200 | |
| | 5.05.02.2.02 | **Penelitian dan Pengembangan Bidang Sosial dan Kependudukan** | | | | | | | | | | | | | | | |
| | 5.05.02.2.02.10 | Penelitian dan Pengembangan Partisipasi Masyarakat | Jumlah Dokumen Hasil Penelitian dan Pengembangan Partisipasi Masyarakat | | | | | 1 | Dok | 192.740.000 | 2,40 | 190.989.800 | 2,40 | 0,99 | 2,40 | 190.989.800 | |
| | 5.05.02.2.03 | **Penelitian dan Pengembangan Bidang Ekonomi dan Pembangunan** | | | | | | | | | | | | | | | |
| | 5.05.02.2.03.01 | Penelitian dan Pengembangan Koperasi, Usaha Kecil dan Menengah | Jumlah Dokumen Hasil Penelitian dan Pengembangan Koperasi, Usaha Kecil dan Menengah | | | | | 1 | Dok | 110.000.000 | 3,34 | 109.264.000 | 3,34 | 0,99 | 3,34 | 109.264.000 | |
| | 5.05.02.2.03.02 | Penelitian dan Pengembangan Perindustrian dan Perdagangan | Jumlah Dokumen Hasil Penelitian dan Pengembangan Perindustrian dan Perdagangan | | | | | 1 | Dok | 108.640.000 | 0,99 | 108.069.000 | 0,99 | 0,99 | 0,99 | 108.069.000 | |
| | 5.05.02.2.03.04 | Penelitian dan Pengembangan Pertanian, Perkebunan dan Pangan | Jumlah Dokumen Hasil Penelitian dan Pengembangan Pertanian, Perkebunan dan Pangan | | | | | 1 | Dok | 291.540.000 | 99,95 | 296.340.000 | 99,95 | 1,02 | 99,95 | 296.340.000 | |
| | 5.05.02.2.04 | **Pengembangan Inovasi dan Teknologi** | | | | | | | | | | | | | | | |
| | 5.05.02.2.04.01 | Penelitian, Pengembangan, dan Perekayasaan di Bidang Teknologi dan Inovasi | Jumlah Dokumen Hasil Penelitian dan Pengembangan, dan Pengkayaan di Bidang Teknologi dan Inovasi | | | | | 1 | Dok | 291.540.000 | 3,19 | 290.039.900 | 3,19 | 0,99 | 3,19 | 290.039.900 | |
| | 5.05.02.2.04.04 | Sosialisasi dan Diseminasi Hasil-Hasil Kelitbang | Jumlah Laporan Hasil Penyelenggaraan Sosialisasi dan Diseminasi Hasil-Hasil Kelitbangan | | | | | 1 | Dok | 147.200.000 | 1,00 | 146.800.000 | 1,00 | 1,00 | 1,00 | 146.800.000 | |
| **JUMLAH ANGGARAN DAN REALISASI DARI SELURUH PROGRAM** | | | | | | | | | | **9.067.960.647** | | **8.687.429.127** | | | | | |

## EVALUASI HASIL PELAKSANAAN DAERAH
## PERIODE PELAKSANAAN TAHUN 2021
## KABUPATEN TULANG BAWANG BARAT

**SKPD : Badan Pengelola Keuangan dan Aset Daerah** **TC.19**

| NO | Kode | PROGRAM / KEGIATAN | INDIKATOR KINERJA PROGRAM (OUTCOME) / KEGIATAN (OUTPUT) | CAPAIAN KINERJA RPJMD PADA TAHUN 2018 s/d 2022 | | REALISASI CAPAIAN KINERJA RENSTRA PERANGKAT DAERAH S/D RENJA PD TAHUN LALU (2020) | | TARGET KINERJA DAN ANGGARAN RENJA TAHUN BERJALAN YANG DI EVALUASI (2021) | | | REALISASI CAPAIAN KINERJA DAN ANGGARAN RKPD YANG DI EVALUASI (2021) | | TINGKAT CAPAIAN KINERJA DAN REALISASI ANGGARAN RKPD (%) | | REALISASI KINERJA DAN ANGGARAN RPJMD S/D 2022 | | PERANGKAT DAERAH PENANGGUNG JAWAB |
|---|---|---|---|---|---|---|---|---|---|---|---|---|---|---|---|---|---|
| 1 | 2 | 3 | 4 | 5 | | 6 | | 7 | | | 8 | | 9=8/7x100% | | 10=6+8 | | 11 |
| | | | | K | RP | K | RP | K | SATUAN | RP | K | RP | K | RP | K | RP | |
| 1 | X.XX-01 | **PROGRAM PENUNJANG URUSAN PEMERINTAHAN DAERAH** | Persentase Penunjang Urusan Pemerintah Daerah yang | 500 | 341.403.111.000 | 200 | 5.768.938.348 | 100 | | 12.953.054.293 | 0,84 | 10.896.389.759 | 0,01 | 0,84 | 200,84 | 16.665.328.107 | BPKAD |
| | X.XX.01.2.01 | **Perencanaan, Penganggaran, dan Evaluasi Kinerja Perangkat Daerah** | | | | | | | | | | | | | | | |
| | X.XX.01.2.01.01 | Penyusunan Dokumen Perencanaan Perangkat Daerah | Jumlah Dokumen Renstra dan Renja BPKAD | | | | | 3 | Dok | 21.324.000 | 100,00 | 21.324.000 | 33,33 | 1,00 | 100,00 | 21.324.000 | |
| | X.XX.01.2.01.07 | Evaluasi Kinerja Perangkat Daerah | Jumlah Dokumen Evaluasi Perangkat Daerah | | | | | 3 | Dok | 23.176.000 | 121,57 | 28.176.000 | 40,52 | 1,22 | 121,57 | 28.176.000 | |
| | X.XX.01.2.02 | **Administrasi Keuangan Perangkat Daerah** | | | | | | | | | | | | | | | |
| | X.XX.01.2.02.01 | Penyediaan Gaji dan Tunjangan ASN | Jumlah Dokumen Daftar Gaji dan Tunjangan ASN BPKAD | | | | | 12 | Bln | 10.723.454.293 | 82,17 | 8.811.478.560 | 6,85 | 0,82 | 82,17 | 8.811.478.560 | |
| | X.XX.01.2.02.02 | Penyediaan Administrasi Pelaksanaan Tugas ASN | Jumlah Bulan Pemenuhan Kebutuhan Administrasi Keuangan BPKAD | | | | | 12 | Bln | 10.588.000 | 100,00 | 10.588.000 | 8,33 | 1,00 | 100,00 | 10.588.000 | |
| | X.XX.01.2.02.03 | Pelaksanaan Penatausahaan dan Pengujian/Verifikasi Keuangan SKPD | Jumlah Penatausahaan dan Pengujian/Verifikasi Keuangan SKPD | | | | | 1 | Dok | 9.200.000 | 100,00 | 9.200.000 | 100,00 | 1,00 | 100,00 | 9.200.000 | |
| | X.XX.01.2.02.06 | Pengelolaan dan Penyiapan Bahan Tanggapan Pemeriksaan | Jumlah Dokumen Pengelolaan dan Penyiapan Bahan Tanggapan Pemeriksaan | | | | | 1 | Kgt | 14.800.000 | 100,00 | 14.800.000 | 100,00 | 1,00 | 100,00 | 14.800.000 | |
| | X.XX.01.2.02.07 | Koordinasi dan Penyusunan Laporan Keuangan Bulanan/Triwulanan/Semesteran SKPD | Jumlah Dokumen Laporan Keuangan Bulanan/Semesteran BPKAD | | | | | 3 | Dok | 16.412.000 | 130,47 | 21.412.000 | 43,49 | 1,30 | 130,47 | 21.412.000 | |
| | X.XX.01.2.05 | **Administrasi Kepegawaian Perangkat Daerah** | | | | | | | | | | | | | | | |
| | X.XX.01.2.05.02 | Pengadaan Pakaian Dinas Beserta Atribut Kelengkapannya | Tersedianya Pakaian Dinas Beserta Kelengkapanya | | | | | 120 | Stel | 0 | 0,00 | - | 0,00 | | 0,00 | - | |
| | X.XX.01.2.05.03 | Pendataan dan Pengolahan Administrasi Kepegawaian | Jumlah Dokumen Pendataan dan Pengolahan Administrasi | | | | | 5 | Dok | 17.044.000 | 129,34 | 22.044.000 | 25,87 | 1,29 | 129,34 | 22.044.000 | |
| | X.XX.01.2.05.10 | Sosialisasi Peraturan Perundang-Undangan | Jumlah Peserta Bimbingan Teknis Iplementasi Peraturan Prundang-Undangan yang dikirim | | | | | 52 | Peserta | 15.544.000 | 100,00 | 15.544.000 | 1,92 | 1,00 | 100,00 | 15.544.000 | |
| | X.XX.01.2.06 | **Administrasi Umum Perangkat Daerah** | | | | | | | | | | | | | | | |
| | X.XX.01.2.06.01 | Penyediaan Komponen Instalasi Listrik/Penerangan Bangunan Kantor | Jumlah Bulan Tersedianya Komponen Instalasi Listrik/Penerangan Bangunan Kantor BPKAD | | | | | 12 | Bln | 36.202.000 | 55,66 | 20.150.000 | 4,64 | 0,56 | 55,66 | 20.150.000 | |
| | X.XX.01.2.06.02 | Penyediaan Peralatan dan Perlengkapan Kantor | Jumlah Peralatan dan Perlengkapan Kantor Yang Dibutuhkan | | | | | 12 | Bln | 70.584.000 | 62,12 | 43.850.000 | 5,18 | 0,62 | 62,12 | 43.850.000 | |
| | X.XX.01.2.06.03 | Penyediaan Peralatan Rumah Tangga | Jumlah Bulan Pemenuhan Kebutuhan Peralatan Rumah Tangga yang Dibutuhkan dikantor BPKAD | | | | | 12 | Bln | 24.790.000 | 78,38 | 19.430.000 | 6,53 | 0,78 | 78,38 | 19.430.000 | |
| | X.XX.01.2.06.04 | Penyediaan Bahan Logistik Kantor | Jumlah Bulan Pemenuhan Kebutuhan Logistik Kantor BPKAD | | | | | 12 | Bln | 206.816.000 | 97,64 | 201.940.000 | 8,14 | 0,98 | 97,64 | 201.940.000 | |

| NO | Kode | PROGRAM / KEGIATAN | INDIKATOR KINERJA PROGRAM (OUTCOME) / KEGIATAN (OUTPUT) | CAPAIAN KINERJA RPJMD PADA TAHUN 2018 s/d 2022 | | REALISASI CAPAIAN KINERJA RENSTRA PERANGKAT DAERAH S/D RENJA PD TAHUN LALU (2020) | | TARGET KINERJA DAN ANGGARAN RENJA TAHUN BERJALAN YANG DI EVALUASI (2021) | | | REALISASI CAPAIAN KINERJA DAN ANGGARAN RKPD YANG DI EVALUASI (2021) | | TINGKAT CAPAIAN KINERJA DAN REALISASI ANGGARAN RKPD (%) | | REALISASI KINERJA DAN ANGGARAN RPJMD S/D 2022 | | PERANGKAT DAERAH PENANGGUNG JAWAB |
|---|---|---|---|---|---|---|---|---|---|---|---|---|---|---|---|---|---|
| 1 | 2 | 3 | 4 | 5 | | 6 | | 7 | | | 8 | | 9=8/7x100% | | 10=6+8 | | 11 |
| | | | | K | RP | K | RP | K | SATUAN | RP | K | RP | K | RP | K | RP | |
| | X.XX.01.2.06.05 | Penyediaan Barang Cetakan dan Penggandaan | Jumlah Bulan Pemenuhan Kebutuhan Barang Cetakan dan Penggandaan | | | | | 12 | Bln | 93.080.000 | 93,73 | 87.244.400 | 7,81 | 0,94 | 93,73 | 87.244.400 | |
| | X.XX.01.2.06.07 | Penyediaan Bahan/Material | Jumlah Bulan Penyediaan Bahan/Material | | | | | 12 | Bln | 42.000.000 | 98,82 | 41.505.280 | 8,24 | 0,99 | 98,82 | 41.505.280 | |
| | X.XX.01.2.06.08 | Fasilitasi Kunjungan Tamu | Tersedianya Fasilitasi Kunjungan Tamu | | | | | 12 | Bln | 87.350.000 | 98,00 | 85.600.000 | 8,17 | 0,98 | 98,00 | 85.600.000 | |
| | X.XX.01.2.06.09 | Penyelenggaraan Rapat Koordinasi dan Konsultasi SKPD | Jumlah Bulan Pemenuhan Kebutuhan Rarat-Rapat Koordinasi dan Konsultasi Ke Luar Daerah | | | | | 12 | Bln | 253.800.000 | 86,80 | 220.302.500 | 7,23 | 0,87 | 86,80 | 220.302.500 | |
| | X.XX.01.2.06.10 | Penatausahaan Arsip Dinamis pada SKPD | Jumlah Dokumen Penatausahaan Arsip Dinamis pada SKPD | | | | | 12 | Bln | 18.412.000 | 100,00 | 18.412.000 | 8,33 | 1,00 | 100,00 | 18.412.000 | |
| | X.XX.01.2.06.11 | Dukungan Pelaksanaan Sistem Pemerintahan Berbasis Elektronik pada SKPD | Terlaksananya Dukungan Pelaksanaan Sistem Pemerintahan Berbasis Elektronik pada SKPD | | | | | 12 | Bln | 208.200.000 | 90,66 | 188.757.545 | 7,56 | 0,91 | 90,66 | 188.757.545 | |
| | X.XX.01.2.07 | **Pengadaan Barang Milik Daerah Penunjang Urusan Pemerintah Daerah** | | | | | | | | | | | | | | | |
| | X.XX.01.2.07.06 | Pengadaan Peralatan dan Mesin Lainnya | Jumlsah Pengadaan Peralatan dan Mesin Lainnya | | | | | 12 | Bln | 374.000.000 | 96,82 | 362.125.000 | 8,07 | 0,97 | 96,82 | 362.125.000 | |
| | X.XX.01.2.07.11 | Pengadaan Sarana dan Prasarana Pendukung Gedung Kantor atau Bangunan Lainnya | Jumlah Bulan Penyediaan Peralatan Gedung Kantor Yang dibutuhkan | | | | | 12 | Bln | 53.500.000 | 98,15 | 52.510.000 | 8,18 | 0,98 | 98,15 | 52.510.000 | |
| | X.XX.01.2.08 | **Penyediaan Jasa Penunjang Urusan Pemerintahan Daerah** | | | | | | | | | | | | | | | |
| | X.XX.01.2.08.01 | Penyediaan Jasa Surat Menyurat | Jumlah Bulan Pemenuhan Kebutuhan Jasa Surat Menyurat | | | | | 12 | Bln | 45.688.000 | 59,18 | 27.040.000 | 4,93 | 0,59 | 59,18 | 27.040.000 | |
| | X.XX.01.2.08.02 | Penyediaan Jasa Komunikasi, Sumber Daya Air dan Listrik | Jumlah Bulan Pemenuhan Kebutuhan Jasa Komunikasi, Sumber Daya Air, Listrik | | | | | 12 | Bln | 12.000.000 | 37,91 | 4.548.974 | 3,16 | 0,38 | 37,91 | 4.548.974 | |
| | X.XX.01.2.08.04 | Penyediaan Jasa Pelayanan Umum Kantor | Jumlah Bulan Penyediaan Jasa Peralatan dan Perlengkapan Kantor BPKAD | | | | | 12 | Bln | 346.400.000 | 99,57 | 344.900.000 | 8,30 | 1,00 | 99,57 | 344.900.000 | |
| | X.XX.01.2.09 | **Pemeliharaan Barang Milik Daerah Penunjang Urusan Pemerintahan Daerah** | | | | | | | | | | | | | | | |
| | X.XX.01.2.09.02 | Penyediaan Jasa Pemeliharaan, Biaya Pemeliharaan, Pajak dan Perizinan Kendaraan Dinas Operasional atau Lapangan | Jumlah Kendaraan Dinas/Operasional yang dipelihara oleh BPKAD | | | | | 5 | Unit | 188.810.000 | 98,09 | 185.207.500 | 19,62 | 0,98 | 98,09 | 185.207.500 | |
| | X.XX.01.2.09.06 | Pemeliharaan Peralatan dan Mesin Lainnya | Terpeliharanya Peralatan dan Mesin Lainnya | | | | | 12 | Bln | 30.380.000 | 106,32 | 32.300.000 | 8,86 | 1,06 | 106,32 | 32.300.000 | |
| | X.XX.01.2.09.10 | Pemeliharaan/Rehabilitasi Sarana dan Prasarana Gedung Kantor atau Bangunan Lainnya | Jumlah Gedung Kantor Yang dipelihara Dengan Baik | | | | | 12 | Bln | 9.500.000 | 63,16 | 6.000.000 | 5,26 | 0,63 | 63,16 | 6.000.000 | |
| **2** | **5.02-02** | **PROGRAM PENGELOLAAN KEUANGAN DAERAH** | Persentase waktu penetapan Perda APBD Pemkab Tulang Bawang Barat dan Persentase Laporan Keuangan Daerah yang sesuai Standar Akuntansi Pemerintah (SAP) | **500** | **138.422.714.000** | **125** | **10.313.855.200** | **100** | | **158.189.424.274** | **0,95** | **150.246.946.594** | **0,01** | **0,95** | **125,95** | **160.560.801.794** | BPKAD |
| | 5.02.02.2.01 | **Koordinasi dan Penyusunan Rencana Anggaran Daerah** | | | | | | | | | | | | | | | |
| | 5.02.02.2.01.01 | Koordinasi dan Penyusunan KUA dan PPAS | Jumlah Dokumen KUA dan PPAS | | | | | 1 | Dok | 92.544.000 | 100,00 | 92.544.000 | 100,00 | 1,00 | 100,00 | 92.544.000 | |
| | 5.02.02.2.01.02 | Koordinasi dan Penyusunan Perubahan KUA dan Perubahan PPAS | Jumlah Dokumen Perubahan KUA dan PPAS | | | | | 1 | Dok | 68.004.000 | 100,00 | 68.004.000 | 100,00 | 1,00 | 100,00 | 68.004.000 | |

| NO | Kode | PROGRAM / KEGIATAN | INDIKATOR KINERJA PROGRAM (OUTCOME) / KEGIATAN (OUTPUT) | CAPAIAN KINERJA RPJMD PADA TAHUN 2018 s/d 2022 | | REALISASI CAPAIAN KINERJA RENSTRA PERANGKAT DAERAH S/D RENJA PD TAHUN LALU (2020) | | TARGET KINERJA DAN ANGGARAN RENJA TAHUN BERJALAN YANG DI EVALUASI (2021) | | | REALISASI CAPAIAN KINERJA DAN ANGGARAN RKPD YANG DI EVALUASI (2021) | | TINGKAT CAPAIAN KINERJA DAN REALISASI ANGGARAN RKPD (%) | | REALISASI KINERJA DAN ANGGARAN RPJMD S/D 2022 | | PERANGKAT DAERAH PENANGGUNG JAWAB |
|---|---|---|---|---|---|---|---|---|---|---|---|---|---|---|---|---|---|
| 1 | 2 | 3 | 4 | 5 | | 6 | | 7 | | | 8 | | 9=8/7x100% | | 10=6+8 | | 11 |
| | | | | K | RP | K | RP | K | SATUAN | RP | K | RP | K | RP | K | RP | |
| | 5.02.02.2.01.03 | Koordinasi, Penyusunan dan Verifikasi RKA-SKPD | Jumlah Dokumen Penyusunan dan Verifikasi RKA-SKPD | | | | | 52 | Dok | 75.404.000 | 100,00 | 75.404.000 | 1,92 | 1,00 | 100,00 | 75.404.000 | |
| | 5.02.02.2.01.04 | Koordinasi, Penyusunan dan Verifikasi Perubahan RKA-SKPD | Jumlah DPA dan DPPA Kabupaten Tulang Bawang Barat | | | | | 52 | Dok | 27.004.000 | 100,00 | 27.004.000 | 1,92 | 1,00 | 100,00 | 27.004.000 | |
| | 5.02.02.2.01.05 | Koordinasi, Penyusunan dan Verifikasi DPA-SKPD | Jumlah Perda Tentang Anggaran Pendapatan dan Belanja Daerah | | | | | 52 | Dok | 123.476.000 | 99,92 | 123.375.000 | 1,92 | 1,00 | 99,92 | 123.375.000 | |
| | 5.02.02.2.01.06 | Koordinasi, Penyusunan dan Verifikasi Perubahan DPA-SKPD | Jumlah Dokumen Penyusunan dan Verifikasi Perubahan DPA-SKPD | | | | | 52 | Dok | 83.004.000 | 100,00 | 83.004.000 | 1,92 | 1,00 | 100,00 | 83.004.000 | |
| | 5.02.02.2.01.07 | Koordinasi dan Penyusunan Peraturan Daerah tentang APBD dan Peraturan Kepala Daerah tentang Penjabaran APBD | Jumlah Perbup Tentang Penyusunan Anggaran SKPD | | | | | 1<br>1 | Perda<br>Perbup | 323.182.000 | 146,44 | 473.262.000 | #VALUE! | 1,46 | 146,44 | 473.262.000 | |
| | 5.02.02.2.01.08 | Koordinasi dan Penyusunan Peraturan Daerah tentang Perubahan APBD dan Peraturan Kepala Daerah tentang Penjabaran Perubahan APBD | Jumlah Dokumen terkait dana pinjaman daerah dan pendapatan lainnya | | | | | 1<br>1 | Perda<br>Perbup | 336.200.000 | 100,00 | 336.200.000 | #VALUE! | 1,00 | 100,00 | 336.200.000 | |
| | 5.02.02.2.01.09 | Koordinasi dan Penyusunan Regulasi serta Kebijakan Bidang Anggaran | Jumlah Dokumen Koordinasi dan Penyusunan Regulasi serta Kebijakan Bidang Anggaran | | | | | 350 | Dok | 83.068.000,00 | 100,00 | 83.068.000 | 0,29 | 1,00 | 100,00 | 83.068.000 | |
| | 5.02.02.2.01.10 | Koordinasi Perencanaan Anggaran Pendapatan | Jumlah Dokumen Anggaran Belanja Daerah Pemerintah Kab. Tulang Bawang Barat | | | | | 1 | Dok | 35.652.000 | 100,00 | 35.652.000 | 100,00 | 1,00 | 100,00 | 35.652.000 | |
| | 5.02.02.2.01.11 | Koordinasi Perencanaan Anggaran Belanja Daerah | Jumlah Dokumen Anggaran Pembiayaan Pemerintah Kab. Tulang Bawang Barat | | | | | 1 | Dok | 77.838.000 | 100,00 | 77.838.000 | 100,00 | 1,00 | 100,00 | 77.838.000 | |
| | 5.02.02.2.01.12 | Koordinasi Perencanaan Anggaran Pembiayaan | Jumlah Dokumen Anggaran Pembiayaan Pemerintah Kab. Tulang Bawang Barat | | | | | 1 | Dok | 64.780.000 | 100,00 | 64.780.000 | 100,00 | 1,00 | 100,00 | 64.780.000 | |
| | 5.02.02.2.01.13 | Pembinaan Perencanaan Penganggaran Daerah Pemerintah Kabupaten/Kota | Sosialisaasi Pembinaan Perencanaan Penganggaran Daerah Pemerintah Kabupaten/Kota | | | | | 1 | Dok | 67.830.000 | 100,00 | 67.830.000 | 100,00 | 1,00 | 100,00 | 67.830.000 | |
| | 5.02.02.2.02 | **Koordinasi dan Pengelolaan Perbendaharaan Daerah** | | | | | | | | | | | | | | | |
| | 5.02.02.2.02.01 | Koordinasi dan Pengelolaan Kas Daerah | Jumlah Dokumen Anggaran Kas Pemerintah Kabupaten Tulang Bawang Barat | | | | | 105 | Dok | 72.400.000 | 100,00 | 72.400.000 | 0,95 | 1,00 | 100,00 | 72.400.000 | |
| | 5.02.02.2.02.03 | Penyiapan, Pelaksanaan Pengendalian dan Penerbitan Anggaran Kas dan SPD | Jumlah Dokumen Terkait Dana Perimbangan dan Dana Transfer Lainnya | | | | | 1500 | Lembar | 69.134.000 | 100,00 | 69.134.000 | 0,07 | 1,00 | 100,00 | 69.134.000 | |
| | 5.02.02.2.02.04 | Penatausahaan Pembiayaan Daerah | Jumlah Lembar Surat Perintah Pencairan Dana (SP2D) | | | | | 1 | Dok | 67.138.000 | 100,00 | 67.138.000 | 100,00 | 1,00 | 100,00 | 67.138.000 | |
| | 5.02.02.2.02.05 | Koordinasi, Fasilitasi, Asistensi, Sinkronisasi, Supervisi, Monitoring dan Evaluasi Pengelolaan Dana Perimbangan dan Dana Transfer Lainnya | Jumlah Dokumen Hasil Pelaksanaan Pemeriksaan Dokumen Kelengkapan SPJ Gaji | | | | | 1 | Dok | 115.428.000 | 100,00 | 115.428.000 | 100,00 | 1,00 | 100,00 | 115.428.000 | |
| | 5.02.02.2.02.06 | Koordinasi, Pelaksanaan Kerjasama dan Pemantauan Transaksi Non Tunai dengan Lembaga Keuangan Bank dan Lembaga Keuangan Bukan Bank | Jumlah Dokumen Laporan Realisasi Penerimaan dan Pengeluaran Kas Daerah, Laporan Aliran Kas dan laporan Penyetoran Hasil Pemungutan Perhitungan Pihak Ketiga | | | | | 2 | Dok | 87.214.000 | 100,00 | 87.214.000 | 50,00 | 1,00 | 100,00 | 87.214.000 | |
| | 5.02.02.2.02.07 | Koordinasi dan Penyusunan Laporan Realisasi Penerimaan dan Pengeluaran Kas Daerah, Laporan Aliran Kas, dan Pelaksanaan Pemungutan/Pemotongan dan Penyetoran Perhitungan Fihak Ketiga (PFK) | Terlaksananya Koordinasi Piutang dan Utang Daerah yang Timbul Akibat Pengelolaan Kas, dan Pelaksanaan Pemungutan/Pemotong dan Penyetoran Perhitungan Pihak | | | | | 4 | Dok | 51.973.000 | 100,00 | 51.973.000 | 25,00 | 1,00 | 100,00 | 51.973.000 | |

| NO | Kode | PROGRAM / KEGIATAN | INDIKATOR KINERJA PROGRAM (OUTCOME) / KEGIATAN (OUTPUT) | CAPAIAN KINERJA RPJMD PADA TAHUN 2018 s/d 2022 | | REALISASI CAPAIAN KINERJA RENSTRA PERANGKAT DAERAH S/D RENJA PD TAHUN LALU (2020) | | TARGET KINERJA DAN ANGGARAN RENJA TAHUN BERJALAN YANG DI EVALUASI (2021) | | | REALISASI CAPAIAN KINERJA DAN ANGGARAN RKPD YANG DI EVALUASI (2021) | | TINGKAT CAPAIAN KINERJA DAN REALISASI ANGGARAN RKPD (%) | | REALISASI KINERJA DAN ANGGARAN RPJMD S/D 2022 | | PERANGKAT DAERAH PENANGGUNG JAWAB |
|---|---|---|---|---|---|---|---|---|---|---|---|---|---|---|---|---|---|
| 1 | 2 | 3 | 4 | 5 | | 6 | | 7 | | | 8 | | 9=8/7x100% | | 10=6+8 | | 11 |
| | | | | K | RP | K | RP | K | SATUAN | RP | K | RP | K | RP | K | RP | |
| | 5.02.02.2.02.08 | Koordinasi Pelaksanaan Piutang dan Utang Daerah yang Timbul Akibat Pengelolaan Kas, Pelaksanaan Analisis Pembiayaan dan Penempatan Uang Daerah sebagai Optimalisasi Kas | Terlaksananya Rekonsiliasi Data Penerimaan dan Pengeluaran Kas Serta Pemungutan dan Pemotong Atas SP2D dengan Instansi Terkait | | | | | 2 | Dok | 56.187.000 | 100,00 | 56.187.000 | 50,00 | 1,00 | 100,00 | 56.187.000 | |
| | 5.02.02.2.02.09 | Rekonsiliasi Data Penerimaan dan Pengeluaran Kas serta Pemungutan dan Pemotongan Atas SP2D dengan Instansi Terkait | Jumlah Dokumen Petunjuk Teknis Administrasi Keuangan yang Berkaitan Dengan Penerimaan dan Pengeluaran Kas dan SPJ | | | | | 2 | Dok | 106.150.000 | 100,00 | 106.150.000 | 50,00 | 1,00 | 100,00 | 106.150.000 | |
| | 5.02.02.2.02.10 | Penyusunan Petunjuk Teknis Administrasi Keuangan yang Berkaitan dengan Penerimaan dan Pengeluaran Kas Serta Penatausahaan dan Pertanggungjawaban Sub | Jumlah SPD SKPD | | | | | 1 | Dok | 102.860.000 | 100,00 | 102.860.000 | 100,00 | 1,00 | 100,00 | 102.860.000 | |
| | 5.02.02.2.02.11 | Pembinaan Penatausahaan Keuangan Pemerintah Kabupaten/Kota | Sosialisasi Pembinaan Penatausahaan Keuangan Pemerintah | | | | | 1 | Dok | 125.266.000 | 100,00 | 125.266.000 | 100,00 | 1,00 | 100,00 | 125.266.000 | |
| | 5.02.02.2.03 | **Koordinasi dan Pelaksanaan Akuntansi dan Pelaporan Keuangan Daerah** | | | | | | | | | | | | | | | |
| | 5.02.02.2.03.01 | Koordinasi Pelaksanaan Akuntansi Penerimaan dan Pengeluaran Kas Daerah | Jumlah Dokumen Akuntansi Penerimaan dan Pengeluaran Kas Daerah | | | | | 1 | Dok | 83.571.000 | 100,00 | 83.571.000 | 100,00 | 1,00 | 100,00 | 83.571.000 | |
| | 5.02.02.2.03.04 | Konsolidasi Laporan Keuangan SKPD, BLUD dan Laporan Keuangan Pemerintah Daerah | Jumlah Perda Tentang Pertanggungjawaban Pelaksanaan APBD | | | | | 1 | Dok | 177.854.000 | 100,00 | 177.854.000 | 100,00 | 1,00 | 100,00 | 177.854.000 | |
| | 5.02.02.2.03.05 | Koordinasi dan Penyusunan Rancangan Peraturan Daerah tentang Pertanggungjawaban Pelaksanaan APBD Kabupaten/Kota dan Rancangan Peraturan Kepala Daerah tentang Penjabaran | Jumlah Dokumen Laporan Keuangan SKPD,BLUD dan Laporan Keuangan Pemerintah Kab. Tulang Bawang Barat | | | | | 2 | Perda | 89.177.000 | 100,00 | 89.177.000 | 50,00 | 1,00 | 100,00 | 89.177.000 | |
| | 5.02.02.2.03.06 | Penyusunan Tanggapan/Tindak Lanjut terhadap LHP BPK atas Laporan Pertanggungjawaban Pelaksanaan APBD | Jumlah Dokumen Tanggapan/Tindak Lanjut LHP BPK atas Laporan Pertanggungjawaban Pelaksanaan APBD | | | | | 1 | Dok | 75.306.000 | 99,92 | 75.245.000 | 99,92 | 1,00 | 99,92 | 75.245.000 | |
| | 5.02.02.2.03.07 | Koordinasi, Sinkronisasi, dan Penyelesaian Tuntutan Perbendaharaan dan Tuntutan Kerugian Daerah | Jumlah Dokumen Realisasi Pendapatan dan Belanja Serta | | | | | 1 | Dok | 60.323.000 | 100,00 | 60.323.000 | 100,00 | 1,00 | 100,00 | 60.323.000 | |
| | 5.02.02.2.03.08 | Penyusunan Analisis Laporan Pertanggungjawaban Pelaksana APBD | Jumlah Dokumen Analisis Laporan Pertanggungjawaban Pelaksana APBD | | | | | 1 | Dok | 66.275.000 | 100,00 | 66.275.000 | 100,00 | 1,00 | 100,00 | 66.275.000 | |
| | 5.02.02.2.03.12 | Pembinaan Pengelolaan Keuangan BLUD Kabupaten/Kota | Jumlah Peserta Sosilisasi Tentang Penyusunan Laporan Keuangan Pemerintah Daerah | | | | | 52 | Perda | 143.744.000 | 100,56 | 144.554.000 | 1,93 | 1,01 | 100,56 | 144.554.000 | |
| | 5.02.02.2.04 | **Penunjang Urusan Kewenangan Pengelolaan Keuangan Daerah** | | | | | | | | | | | | | | | |
| | 5.02.02.2.04.04 | Analisis Perencanaan dan Pelaksanaan Pembayaran Cicilan Pokok dan Bunnga Pinjaman Pemerintah Daerah | Analisis Perencanaan dan Pelaksanaan Pembayaran Cicilan Pokok dan Bunnga Pinjaman Pemerintah Daerah | | | | | 4 | Dok | 8.388.000.000 | 96,27 | 8.075.098.450 | 24,07 | 0,96 | 96,27 | 8.075.098.450 | |

| NO | Kode | PROGRAM / KEGIATAN | INDIKATOR KINERJA PROGRAM (OUTCOME) / KEGIATAN (OUTPUT) | CAPAIAN KINERJA RPJMD PADA TAHUN 2018 s/d 2022 | | REALISASI CAPAIAN KINERJA RENSTRA PERANGKAT DAERAH S/D RENJA PD TAHUN LALU (2020) | | TARGET KINERJA DAN ANGGARAN RENJA TAHUN BERJALAN YANG DI EVALUASI (2021) | | | REALISASI CAPAIAN KINERJA DAN ANGGARAN RKPD YANG DI EVALUASI (2021) | | TINGKAT CAPAIAN KINERJA DAN REALISASI ANGGARAN RKPD (%) | | REALISASI KINERJA DAN ANGGARAN RPJMD S/D 2022 | | PERANGKAT DAERAH PENANGGUNG JAWAB |
|---|---|---|---|---|---|---|---|---|---|---|---|---|---|---|---|---|---|
| 1 | 2 | 3 | 4 | 5 | | 6 | | 7 | | | 8 | | 9=8/7x100% | | 10=6+8 | | 11 |
| | | | | K | RP | K | RP | K | SATUAN | RP | K | RP | K | RP | K | RP | |
| | 5.02.02.2.04.08 | Analisis Perencanaan dan Penyaluran Bantuan Keuangan | Analisis Perencanaan dan Penyaluran Bantuan Keuangan | | | | | 36 | Dok | 138.874.031.274 | 99,31 | 137.914.877.729 | 2,76 | 0,99 | 99,31 | 137.914.877.729 | |
| | 5.02.02.2.04.09 | Pengelolaan Dana Darurat dan Mendesak | Pengelolaan Dana Darurat dan Mendesak | | | | | 1 | Dok | 2.500.000.000 | 38,70 | 967.492.415 | 38,70 | 0,39 | 38,70 | 967.492.415 | |
| | 5.02.02.2.04.10 | Pengelolaan Dana Bagi Hasil Kabupaten/Kota | Pengelolaan Dana Bagi Hasil Kabupaten/Kota | | | | | 9 | Dok | 5.288.643.000 | 0,00 | - | 0,00 | - | 0,00 | - | |
| | 5.02.02.2.05 | **Pengelolaan Data dan Implementasi Sistem Informasi Pemerintah Daerah Lingkup Keuangan Daerah** | | | | | | | | | | | | | | | |
| | 5.02.02.2.05,03 | Pembinaan Sistem Informasi Pemerintah Daerah Bidang Keuangan Daerah Pemerintah Kabupaten/Kota | Terlaksananya Pembinaan Sistem Informasi Pemerintah Daerah Bidang Keuangan Daerah Pemerintah Kabupaten/Kota | | | | | | | 130.764.000 | 100,00 | 130.764.000 | | 1,00 | 100,00 | 130.764.000 | |
| **3** | **5.02-03** | **PROGRAM PENGELOLAAN BARANG MILIK DAERAH** | Persentase Pencapaian Target Pengelolaan Barang Milik Daerah | **400** | **3.767.793.000** | **130** | **745.926.385** | **100** | | **831.250.000** | **1,00** | **831.250.000** | **0,01** | **1,00** | **131,00** | **1.577.176.385** | BPKAD |
| | 5.02.03.2.01 | **Pengelolaan Barang Milik Daerah** | | | | | | | | | | | | | | | |
| | 5.02.03.2.01.01 | Penyusunan Standar Harga | Jumlah Dokumen Standar Harga Berdasarkan Jenis dan Tipe Barang | | | | | 1 | Dok | 89.959.000 | 100,00 | 89.959.000 | 100,00 | 1,00 | 100,00 | 89.959.000 | |
| | 5.02.03.2.01.02 | Penyusunan Standar Barang Milik Daerah dan Standar Kebutuhan Barang Milik Daerah | Jumlah Dokumen Standar Kebutuhan Barang Milik Daerah | | | | | 1 | Dok | 102.229.000 | 100,00 | 102.229.000 | 100,00 | 1,00 | 100,00 | 102.229.000 | |
| | 5.02.03.2.01.03 | Penyusunan Perencanaan Kebutuhan Barang Milik Daerah | Jumlah Dokumen Rencana Kebutuhan Milik Daerah | | | | | 1 | Dok | 84.039.500 | 100,00 | 84.039.500 | 100,00 | 1,00 | 100,00 | 84.039.500 | |
| | 5.02.03.2.01.05 | Penatausahaan Barang Milik Daerah | Jumlah Dokumen Penatausahaan Barang Milik Daerah | | | | | 1 | Dok | 135.250.000 | 100,00 | 135.250.000 | 100,00 | 1,00 | 100,00 | 135.250.000 | |
| | 5.02.03.2.01.06 | Inventarisasi Barang Milik Daerah | Jumlah Dokumen Data Barang Milik Daerah | | | | | 1 | Dok | 155.335.000 | 100,00 | 155.335.000 | 100,00 | 1,00 | 100,00 | 155.335.000 | |
| | 5.02.03.2.01.07 | Pengamanan Barang Milik Daerah | Jumlah Dokumen Hasil Koordinasi Pengemanan Fisik, Adminstrasi dan Hukum Barang Milik Daerah | | | | | 197 | Kendaraan | 85.809.500 | 100,00 | 85.809.500 | 0,51 | 1,00 | 100,00 | 85.809.500 | |
| | 5.02.03.2.01.10 | Optimalisasi Penggunaan, Pemanfaatan, Pemindahtanganan, Pemusnahan, dan Penghapusan Barang Milik Daerah | | | | | | 1 | Dok | 92.938.000 | 100,00 | 92.938.000 | 100,00 | 1,00 | 100,00 | 92.938.000 | |
| | 5.02.03.2.01.11 | Rekonsiliasi dalam rangka Penyusunan Laporan Barang Milik Daerah | Jumlah Dokumen Hasil koordinasi Pelaksanaan Rekonsiliasi Penyusunan Laporan Barang Milik Daerah | | | | | 1 | Dok | 85.690.000 | 100,00 | 85.690.000 | 100,00 | 1,00 | 100,00 | 85.690.000 | |
| **JUMLAH ANGGARAN DAN REALISASI DARI SELURUH PROGRAM** | | | | | | | | | | **171.973.728.567** | | **161.974.586.353** | | | | | |

## EVALUASI HASIL PELAKSANAAN DAERAH
## PERIODE PELAKSANAAN TAHUN 2021
## KABUPATEN TULANG BAWANG BARAT

**SKPD : Badan Pengelolaan Pajak dan Restribusi Daerah** **TC.19**

| NO | Kode | PROGRAM / KEGIATAN | INDIKATOR KINERJA PROGRAM (OUTCOME) / KEGIATAN (OUTPUT) | CAPAIAN KINERJA RPJMD PADA TAHUN 2018 s/d 2022 | | REALISASI CAPAIAN KINERJA RENSTRA PERANGKAT DAERAH S/D RENJA PD TAHUN LALU (2020) | | TARGET KINERJA DAN ANGGARAN RENJA TAHUN BERJALAN YANG DI EVALUASI (2021) | | | REALISASI CAPAIAN KINERJA DAN ANGGARAN RKPD YANG DI EVALUASI (2021) | | TINGKAT CAPAIAN KINERJA DAN REALISASI ANGGARAN RKPD (%) | | REALISASI KINERJA DAN ANGGARAN RPJMD S/D 2022 | | PERANGKAT DAERAH PENANGGUNG JAWAB |
|---|---|---|---|---|---|---|---|---|---|---|---|---|---|---|---|---|---|
| 1 | 2 | 3 | 4 | 5 | | 6 | | 7 | | | 8 | | 9=8/7x100% | | 10=6+8 | | 11 |
| | | | | K | RP | K | RP | K | SATUAN | RP | K | RP | K | RP | K | RP | |
| 1 | **X.XX-01** | **PROGRAM PENUNJANG URUSAN PEMERINTAHAN DAERAH** | Persentase Penunjang Urusan Pemerintah Daerah yang | 100 | 3.767.793.000 | 15 | 384.489.800 | 100 | | 3.706.900.634 | 97 | 3.598.628.394 | 0,97 | 0,97 | 112,08 | 3.983.118.194 | |
| | X.XX.01.2.01.01 | Penyusunan Dokumen Perencanaan Perangkat Daerah | Dokumen RENSTRA dan RENJA | | | | | 5 | Dok | 21.950.000 | 100 | 21.950.000 | 20,00 | 1,00 | 100,00 | 21.950.000 | BPPRD |
| | X.XX.01.2.02 | **Administrasi Keuangan Perangkat Daerah** | | | | | | | | | | | | | | | BPPRD |
| | X.XX.01.2.02.01 | Penyediaan Gaji dan Tunjangan ASN | Jumlah Dokumen Daftar Gaji dan Tunjangan ASN BPKAD | | | | | 12 | Bln | 2.788.650.634 | 97 | 2.694.722.294 | 8,05 | 0,97 | 96,63 | 2.694.722.294 | BPPRD |
| | X.XX.01.2.02.03 | Pelaksanaan Penatausahaan dan Pengujian/Verifikasi Keuangan SKPD | Jumlah Dokumen Pelaksanaan Penatausahaan dan Pengujian/Verifikasi Keuangan SKPD | | | | | 12 | Bln | 129.770.000 | 100 | 129.360.000 | 8,31 | 1,00 | 99,68 | 129.360.000 | BPPRD |
| | X.XX.01.2.02.06 | Pengelolaan dan Penyiapan Bahan Tanggapan Pemeriksaan | Jumlah Dokumen Pengelolaan dan Penyiapan Bahan Tanggapan Pemeriksaan | | | | | 4 | Dok | 7.200.000 | 100 | 7.200.000 | 25,00 | 1,00 | 100,00 | 7.200.000 | BPPRD |
| | X.XX.01.2.06 | **Administrasi Umum Perangkat Daerah** | | | | | | | | | | | | | | | |
| | X.XX.01.2.06.03 | Penyediaan Peralatan Rumah Tangga | Jumlah Paket Barang Cetakan dan Penggandaan yang Disediakan | | | | | 12 | Bln | 15.000.000 | 100 | 15.000.000 | 8,33 | 1,00 | 100,00 | 15.000.000 | BPPRD |
| | X.XX.01.2.06.04 | Pengadaan Bahan Logistik Kantor | Jumlah Bahan Logistik Kantor | | | | | 12 | Bln | 124.080.000 | 91 | 113.520.000 | 7,62 | 0,91 | 91,49 | 113.520.000 | BPPRD |
| | X.XX.01.2.06.05 | Penyediaan Barang Cetakan dan Penggandaan | Jumlah Paket Barang Cetakan dan Penggandaan yang Disediakan | | | | | 12 | Bln | 56.255.000 | 100 | 56.255.000 | 8,33 | 1,00 | 100,00 | 56.255.000 | BPPRD |
| | X.XX.01.2.06.09 | Penyelenggaraan Rapat Koordinasi dan Konsultasi SKPD | Jumlah Laporan Penyelenggaraan Rapat Koordinasi dan Konsultasi | | | | | 12 | Bln | 79.600.000 | 99 | 78.982.000 | 8,27 | 0,99 | 99,22 | 78.982.000 | BPPRD |
| | X.XX.01.2.07 | **Pengadaan Barang Milik Daerah Penunjang Urusan Pemerintah Daerah** | | | | | | | | | | | | | | | |
| | X.XX.01.2.07.05 | Pengadaan Mebel | Pembelian Meja,Kursi Dan Lemari Arsip Kantor | | | | | 1 | Thn | 78.525.000 | 99,74 | 78.320.000 | 99,74 | 1,00 | 99,74 | 78.320.000 | BPPRD |
| | X.XX.01.2.07.06 | Pengadaan Peralatan dan Mesin Lainnya | Jumlah Unit Peralatan dan Masin Lainnya yang Disediakan | | | | | 1 | Thn | 16.000.000 | 100 | 16.000.000 | 100,00 | 1,00 | 100,00 | 16.000.000 | BPPRD |
| | X.XX.01.2.08 | **Penyediaan Jasa Penunjang Urusan Pemerintahan Daerah** | | | | | | | | | | | | | | | |
| | X.XX.01.2.08.01 | Penyediaan Jasa Surat Menyurat | Persentase Penyediaan Barang alat tulis kantor | | | | | 1 | Thn | 62.300.000 | 100 | 62.299.100 | 100,00 | 1,00 | 100,00 | 62.299.100 | BPPRD |
| | X.XX.01.2.08.02 | Penyediaan Jasa Komunikasi, Sumber Daya Air dan Listrik | Jumlah Laporan Penyediaan Jasa Komunikasi, Sumber Daya Air dan Listrik yang Disediakan | | | | | 12 | Bln | 30.000.000 | 100 | 29.850.000 | 8,29 | 1,00 | 99,50 | 29.850.000 | BPPRD |
| | X.XX.01.2.08.03 | Penyediaan Jasa Peralatan dan Perlengkapan Kantor | Jumlah Laporan Penyediaan Jasa Peralatan dan Perlengkapan Kantor Yang disediakan | | | | | 1 | Dok | 4.750.000 | 100 | 4.750.000 | 100,00 | 1,00 | 100,00 | 4.750.000 | BPPRD |
| | X.XX.01.2.08.04 | Penyediaan Jasa Pelayanan Umum Kantor | Jumlah Laporan Penyediaan Jasa Pelayanan Umum Kantor yang disediakan | | | | | 12 | Bln | 206.900.000 | 99 | 204.500.000 | 8,24 | 0,99 | 98,84 | 204.500.000 | BPPRD |

| NO | Kode | PROGRAM / KEGIATAN | INDIKATOR KINERJA PROGRAM (OUTCOME) / KEGIATAN (OUTPUT) | CAPAIAN KINERJA RPJMD PADA TAHUN 2018 s/d 2022 | | REALISASI CAPAIAN KINERJA RENSTRA PERANGKAT DAERAH S/D RENJA PD TAHUN LALU (2020) | | TARGET KINERJA DAN ANGGARAN RENJA TAHUN BERJALAN YANG DI EVALUASI (2021) | | | REALISASI CAPAIAN KINERJA DAN ANGGARAN RKPD YANG DI EVALUASI (2021) | | TINGKAT CAPAIAN KINERJA DAN REALISASI ANGGARAN RKPD (%) | | REALISASI KINERJA DAN ANGGARAN RPJMD S/D 2022 | | PERANGKAT DAERAH PENANGGUNG JAWAB |
|---|---|---|---|---|---|---|---|---|---|---|---|---|---|---|---|---|---|
| 1 | 2 | 3 | 4 | 5 | | 6 | | 7 | | | 8 | | 9=8/7x100% | | 10=6+8 | | 11 |
| | | | | K | RP | K | RP | K | SATUAN | RP | K | RP | K | RP | K | RP | |
| | X.XX.01.2.09 | **Pemeliharaan Barang Milik Daerah Penunjang Urusan Pemerintahan Daerah** | | | | | | | | | | | | | | | |
| | X.XX.01.2.09.02 | Penyediaan Jasa Pemeliharaan,Biaya Pemeliharaan, Pajak dan Perizinan Kendaraan Dinas Operasional atau Lapangan | Pembelian Cat Tembok,Kunci, Dll | | | | | 1 | Dok | 61.920.000 | 100,00 | 61.920.000 | 100,00 | 1,00 | 100,00 | 61.920.000 | BPPRD |
| | X.XX.01.2.09.10 | Pemeliharaan/Rehabilitasi Sarana dan Prasarana Gedung Kantor atau Bangunan Lainnya | Adanya Tagihan Pajak Kendaraan Dinas | | | | | 12 | Bln | 24.000.000 | 100 | 24.000.000 | 8,33 | 1,00 | 100,00 | 24.000.000 | BPPRD |
| **2** | **5.02-04** | **PROGRAM PENGELOLAAN PENDAPATAN DAERAH** | Persentase Pencapaian Target Pajak dan Retribusi Daerah | 100 | 138.422.714.000 | 15 | 3.123.661.800 | 100 | | 1.146.750.000 | 99,58 | 1.141.937.400 | 1,00 | 1,00 | 114,58 | 4.265.599.200 | |
| | 5.02.04.2.01 | **Kegiatan Pengelolaan pendapatan Daerah** | Sosialisasi Pajak Dan Retribusi Daerah | | | | | | | | | | | | | | |
| | 5.02.04.2.01.03 | Penyuluhan dan Penyebarluasan Kebijakan Pajak Daerah | Jumlah Laporan Pelaksanaan Penyuluhan dan Penyebarluasan Kebijakan Pajak Daerah | | | | | 1 | Dok | 19.500.000 | 100 | 19.500.000 | 100,00 | 1,00 | 100,00 | 19.500.000 | BPPRD |
| | 5.02.04.2.01.05 | Pendataan dan Pendaftaran Objek Pajak Daerah | Jumlah Laporan Hasil Pengolahan, Pemeliharaan dan Pelaporan Basis Data Pajak | | | | | 1 | Keg | 730.340.000 | 99 | 725.535.500 | 99,34 | 0,99 | 99,34 | 725.535.500 | BPPRD |
| | 5.02.04.2.01.06 | Pengolahan, Pemeliharaan, dan Pelaporan Basis Data Pajak Daerah | Jumlah Objek Pajak yang disesuaikan NJOP nya | | | | | 1 | Keg | 135.480.000 | 100 | 135.477.900 | 100,00 | 1,00 | 100,00 | 135.477.900 | BPPRD |
| | 5.02.04.2.01.08 | Penetapan Wajib Pajak Daerah | Jumlah Layanan dan Konsultasi Pajak Daerah | | | | | 1 | Keg | 71.950.000 | 100 | 71.944.000 | 99,99 | 1,00 | 99,99 | 71.944.000 | BPPRD |
| | 5.02.04.2.01.11 | Penagihan Pajak Daerah | Jumlah Dokumen Hasil Penyelesaian Keberatan Pajak Daerah | | | | | 1 | Keg | 189.480.000 | 100 | 189.480.000 | 100,00 | 1,00 | 100,00 | 189.480.000 | BPPRD |
| **JUMLAH ANGGARAN DAN REALISASI DARI SELURUH PROGRAM** | | | | | | | | | | 4.853.650.634 | | 4.740.565.794 | | | | | |

## EVALUASI HASIL PELAKSANAAN DAERAH
## PERIODE PELAKSANAAN TAHUN 2021
## KABUPATEN TULANG BAWANG BARAT

**SKPD :Badan Kepegawaian dan PSDM** **TC.19**

| NO | Kode | PROGRAM / KEGIATAN | INDIKATOR KINERJA PROGRAM (OUTCOME) / KEGIATAN (OUTPUT) | CAPAIAN KINERJA RPJMD PADA TAHUN 2018 s/d 2022 | | REALISASI CAPAIAN KINERJA RENSTRA PERANGKAT DAERAH S/D RENJA PD TAHUN LALU (2020) | | TARGET KINERJA DAN ANGGARAN RENJA TAHUN BERJALAN YANG DI EVALUASI (2021) | | | REALISASI CAPAIAN KINERJA DAN ANGGARAN RKPD YANG DI EVALUASI (2021) | | TINGKAT CAPAIAN KINERJA DAN REALISASI ANGGARAN RKPD (%) | | REALISASI KINERJA DAN ANGGARAN RPJMD S/D 2022 | | PERANGKAT DAERAH PENANGGUNG JAWAB |
|---|---|---|---|---|---|---|---|---|---|---|---|---|---|---|---|---|---|
| 1 | 2 | 3 | 4 | 5 | | 6 | | 7 | | | 8 | | 9=8/7x100% | | 10=6+8 | | 11 |
| | | | | K | RP | K | RP | K | SATUAN | RP | K | RP | K | RP | K | RP | |
| 1 | **X.XX-01** | **PROGRAM PENUNJANG URUSAN PEMERINTAHAN DAERAH** | Persentase Capaian Tingkat Layanan Urusan Pemerintah Daerah | **500** | **341.403.111.000** | **194** | **1.518.376.931** | **100** | | **3.215.186.380** | **0,97** | **3.108.905.848** | **0,01** | **0,97** | **194,70** | **4.627.282.779** | BKPPSDM |
| | X.XX.01.2.02 | **Administrasi Keuangan Perangkat Daerah** | | | | | | | | | | | | | | | |
| | X.XX.01.2.02.01 | Penyediaan Gaji dan Tunjangan ASN | Jumlah Orang yang Menerima Gaji dan Tunjangan ASN | | | | | 12 | Bln | 2.439.523.380 | 97,02 | 2.366.749.713 | 8,08 | 0,97 | 97,02 | 2.366.749.713 | |
| | X.XX.01.2.02.02 | Penyediaan Administrasi Pelaksanaan Tugas ASN | Jumlah Dokumen Hasil Penyediaan Administrasi Pelaksanaan Tugas ASN | | | | | 12 | Bln | 110.030.000 | 100,00 | 110.030.000 | 8,33 | 1,00 | 100,00 | 110.030.000 | |
| | X.XX.01.2.02.07 | Koordinasi dan Penyusunan Laporan Keuangan Bulanan/Triwulanan/Semesteran SKPD | Jumlah Laporan Keuangan Bulanan/ Triwulanan/ Semesteran SKPD dan Laporan Koordinasi Penyusunan Laporan Keuangan Bulanan/Triwulanan/Semesteran | | | | | 10 | Dok | 44.640.000,00 | 89,92 | 40.140.000 | 8,99 | 0,90 | 89,92 | 40.140.000 | |
| | X.XX.01.2.05 | **Administrasi Kepegawaian Perangkat Daerah** | | | | | | | | | | | | | | | |
| | X.XX.01.2.05.02 | Pengadaan Pakaian Dinas Beserta Atribut Kelengkapannya | Jumlah Paket Pakaian Dinas beserta Atribut Kelengkapan | | | | | 30 | Stel | 14.000.000 | 100,00 | 14.000.000 | 3,33 | 1,00 | 100,00 | 14.000.000 | |
| | X.XX.01.2.06 | **Administrasi Umum Perangkat Daerah** | | | | | | | | | | | | | | | |
| | X.XX.01.2.06.01 | Penyediaan Komponen Instalasi Listrik/Penerangan Bangunan Kantor | Jumlah Bulan Tersedianya Komponen Instalasi Listrik/Penerangan Bangunan Kantor BPKAD | | | | | 12 | Blm | 6.028.000 | 89,52 | 5.396.000 | 7,46 | 0,90 | 89,52 | 5.396.000 | |
| | X.XX.01.2.06.02 | Penyediaan Peralatan dan Perlengkapan Kantor | Jumlah Peralatan dan Perlengkapan Kantor Yang Dibutuhkan | | | | | 12 | Blm | 61.575.000 | 87,19 | 53.686.000 | 7,27 | 0,87 | 87,19 | 53.686.000 | |
| | X.XX.01.2.06.04 | Penyediaan Bahan Logistik Kantor | Jumlah Bulan Pemenuhan Kebutuhan Logistik Kantor | | | | | 12 | Blm | 110.352.000 | 99,68 | 110.004.000 | 8,31 | 1,00 | 99,68 | 110.004.000 | |
| | X.XX.01.2.06.09 | Penyelenggaraan Rapat Koordinasi dan Konsultasi SKPD | Jumlah Bulan Pemenuhan Kebutuhan Rarat-Rapat Koordinasi dan Konsultasi Ke Luar Daerah | | | | | 12 | Blm | 14.624.000 | 67,70 | 9.900.000 | 5,64 | 0,68 | 67,70 | 9.900.000 | |
| | X.XX.01.2.07 | **Pengadaan Barang Milik Daerah Penunjang Urusan Pemerintah Daerah** | | | | | | | | | | | | | | | |
| | X.XX.01.2.07.05 | Pengadaan Mebel | jumlah pengadaan mebeleur | | | | | 1 | Paket | 100.000.000 | 100,00 | 100.000.000 | 100,00 | 1,00 | 100,00 | 100.000.000 | |
| | X.XX.01.2.08 | **Penyediaan Jasa Penunjang Urusan Pemerintahan Daerah** | | | | | | | | | | | | | | | |
| | X.XX.01.2.08.02 | Penyediaan Jasa Komunikasi, Sumber Daya Air dan Listrik | Jumlah Penyediaan Jasa Komunikasi, Sumber Daya Air dan Listrik | | | | | 12 | Bln | 46.878.000 | 97,12 | 45.529.135 | 8,09 | 0,97 | 97,12 | 45.529.135 | |
| | X.XX.01.2.08.03 | Penyediaan Jasa Peralatan dan Perlengkapan Kantor | Jumlah Dokumen Penyediaan Jasa Peralatan dan Perlengkapan Kantor | | | | | 12 | Bln | 10.750.000 | 66,98 | 8.100.000 | 5,58 | 0,75 | 66,98 | 8.100.000 | |
| | X.XX.01.2.08.04 | Penyediaan Jasa Pelayanan Umum Kantor | jml kebutuhan selama 1 tahun | | | | | 12 | Bln | 157.200.000 | 100,00 | 157.200.000 | 8,33 | 1,00 | 100,00 | 157.200.000 | |
| | X.XX.01.2.09 | **Pemeliharaan Barang Milik Daerah Penunjang Urusan Pemerintahan Daerah** | | | | | | | | | | | | | | | |
| | X.XX.01.2.09.02 | Penyediaan Jasa Pemeliharaan, Biaya Pemeliharaan, Pajak dan Perizinan Kendaraan Dinas Operasional atau Lapangan | Jumlah Kendaraan Dinas Operasional atau Lapangan yang Dipelihara dan dibayarkan Pajak dan Perizinannya | | | | | 12 | Bln | 95.131.000 | 88,06 | 83.771.000 | 7,34 | 0,88 | 88,06 | 83.771.000 | |
| | X.XX.01.2.09.09 | Pemeliharaan/Rehabilitasi Gedung Kantor dan Bangunan Lainnya | Jumlah Bulan Penyediaan Jasa Peralatan dan Perlengkapan Kantor | | | | | 12 | Bln | 4.455.000 | 98,77 | 4.400.000 | 8,23 | 0,99 | 98,77 | 4.400.000 | |

| NO | Kode | PROGRAM / KEGIATAN | INDIKATOR KINERJA PROGRAM (OUTCOME) / KEGIATAN (OUTPUT) | CAPAIAN KINERJA RPJMD PADA TAHUN 2018 s/d 2022 | | REALISASI CAPAIAN KINERJA RENSTRA PERANGKAT DAERAH S/D RENJA PD TAHUN LALU (2020) | | TARGET KINERJA DAN ANGGARAN RENJA TAHUN BERJALAN YANG DI EVALUASI (2021) | | | REALISASI CAPAIAN KINERJA DAN ANGGARAN RKPD YANG DI EVALUASI (2021) | | TINGKAT CAPAIAN KINERJA DAN REALISASI ANGGARAN RKPD (%) | | REALISASI KINERJA DAN ANGGARAN RPJMD S/D 2022 | | PERANGKAT DAERAH PENANGGUNG JAWAB |
|---|---|---|---|---|---|---|---|---|---|---|---|---|---|---|---|---|---|
| 1 | 2 | 3 | 4 | 5 | | 6 | | 7 | | | 8 | | 9=8/7x100% | | 10=6+8 | | 11 |
| | | | | K | RP | K | RP | K | SATUAN | RP | K | RP | K | RP | K | RP | |
| 2 | **5.03-02** | **PROGRAM KEPEGAWAIAN DAERAH** | Persentase Capaian Layanan Kepegawaian Daerah | **500** | **45.007.306.000** | **148** | **1.940.517.961** | **100** | | **1.517.848.000** | **0,87** | **1.320.150.186** | **0,01** | **0,87** | **148,42** | **3.260.668.147** | BKPPSDM |
| | 5.03.02.2.01 | **Pengadaan, Pemberhentian dan Informasi Kepegawaian ASN** | | | | | | | | | | | | | | | |
| | 5.03.02.2.01.03 | Koordinasi dan Fasilitasi Pengadaan PNS dan PPPK | Jumlah Dokumen Kegiatan Koordinasi dan Fasilitasi Pengadaan PNS dan PPPK | | | | | 1280 | Org | 958.650.000 | 85,19 | 816.685.694 | 0,07 | 0,85 | 85,19 | 816.685.694 | |
| | 5.03.02.2.01.06 | Koordinasi Pemberhentian | Jumlah Dokumen Hasil kegiatan Koordinasi Pelaksanaan Administrasi Pemberhentian | | | | | 1 | Kgt | 49.730.000 | 93,70 | 46.596.569 | 93,70 | 0,94 | 93,70 | 46.596.569 | |
| | 5.03.02.2.01.08 | Fasilitasi Lembaga Profesi ASN | Jumlah Lembaga Profesi ASN yang Difasilitasi | | | | | 1 | Kgt | 42.042.000 | 85,90 | 36.112.000 | 85,90 | 0,86 | 85,90 | 36.112.000 | |
| | 5.03.02.2.01.11 | Pengelolaan Data Kepegawaian | Jumlah Dokumen Hasil Pengelolaan Data Kepegawaian | | | | | 4500 | Data | 30.270.000 | 88,40 | 26.758.000 | 0,02 | 0,88 | 88,40 | 26.758.000 | |
| | 5.03.02.2.01.12 | Evaluasi Data, Informasi dan Sistem Informasi Kepegawaian | Jumlah Laporan Hasil Evaluasi Data, Informasi dan Sistem Informasi Kepegawaian | | | | | 1 | Dok | 40.650.000 | 100,00 | 40.650.000 | 100,00 | 1,00 | 100,00 | 40.650.000 | |
| | 5.03.02.2.02 | **Mutasi dan Promosi ASN** | | | | | | | | | | | | | | | |
| | 5.03.02.2.02.01 | Pengelolaan Mutasi ASN | Jumlah Dokumen Hasil Pelaksanaan Mutasi Jabatan Pimpinan Tinggi, Jabatan Administrasi, Jabatan Pelaksana dan Mutasi ASN antar Daerah | | | | | 36 | Dok | 59.902.000 | 77,72 | 46.553.000 | 2,16 | 0,78 | 77,72 | 46.553.000 | |
| | 5.03.02.2.02.02 | Pengelolaan Kenaikan Pangkat ASN | Jumlah Pengelolaan Kenaikan Pangkat ASN | | | | | 300 | Org | 48.450.000 | 90,01 | 43.610.000 | 0,30 | 0,90 | 90,01 | 43.610.000 | |
| | 5.03.02.2.02.03 | Pengelolaan Promosi ASN | Jumlah Dokumen Hasil Pengelolaan Promosi ASN | | | | | 500 | Org | 69.877.000 | 88,43 | 61.790.038 | 0,18 | 0,88 | 88,43 | 61.790.038 | |
| | 5.03.02.2.03 | **Pengembangan Kompetensi ASN** | | | | | | | | | | | | | | | |
| | 5.03.02.2.03.02 | Pengelolaan Assessment Center | Jumlah Dokumen Pengelolaan Assessment Center | | | | | 10 | Org | 150.000.000 | 91,00 | 136.495.885 | 9,10 | 0,91 | 91,00 | 136.495.885 | |
| | 5.03.02.2.04 | **Penilaian dan Evaluasi Kinerja Aparatur** | | | | | | | | | | | | | | | |
| | 5.03.02.2.04.02 | Pelaksanaan Penilaian dan Evaluasi Kinerja Aparatur | Jumlah Dokumen Hasil Pelaksanaan Penilaian dan Evaluasi Kinerja | | | | | 12 | Bln | 34.277.000 | 94,14 | 32.269.000 | 7,85 | 0,94 | 94,14 | 32.269.000 | |
| | 5.03.02.2.04.08 | Pengelolaan Penyelesaian Pelanggaran Disiplin ASN | Jumlah Laporan Hasil Pengelolaan Penyelesaian Pelanggaran Disiplin | | | | | 5 | Org | 34.000.000 | 95,97 | 32.630.000 | 19,19 | 0,96 | 95,97 | 32.630.000 | |
| 3 | **5.04-02** | **PROGRAM PENGEMBANGAN SUMBER DAYA MANUSIA** | Persentase pengelolaan dan pengembangan kompetensi SDM yang | | | | | **100** | | **1.014.489.000** | **1,85** | **923.720.500** | **0,02** | **0,91** | **1,85** | **923.720.500** | BKPPSDM |
| | 5.04.02.2.02 | **Sertifikasi, Kelembagaan, Pengembangan Kompetensi Manajerial dan Fungsional** | | | | | | | | | | | | | | | |
| | 5.04.02.2.02.07 | Penyelenggaraan Pengembangan Kompetensi Bagi Pimpinan Daerah, Jabatan Pimpinan Tinggi, Jabatan Fungsional, Kepemimpinan, dan Prajabatan | Jumlah Laporan Hasil Penyelenggaraan Pengembangan Kompetensi bagi Pimpinan Daerah, Jabatan Pimpinan Tinggi, Jabatan Fungsional, Kepemimpinan, dan | | | | | 98 | Org | 1.014.489.000 | 91,05 | 923.720.500 | 0,93 | 0,91 | 91,05 | 923.720.500 | |
| **JUMLAH ANGGARAN DAN REALISASI DARI SELURUH PROGRAM** | | | | | | | | | | 5.747.523.380 | | 5.352.776.534 | | | | | |

## EVALUASI HASIL PELAKSANAAN DAERAH
## PERIODE PELAKSANAAN TAHUN 2021
## KABUPATEN TULANG BAWANG BARAT

**SKPD : Inspektorat** **TC.19**

| NO | Kode | PROGRAM / KEGIATAN | INDIKATOR KINERJA PROGRAM (OUTCOME) / KEGIATAN (OUTPUT) | CAPAIAN KINERJA RPJMD PADA TAHUN 2018 s/d 2022 | | REALISASI CAPAIAN KINERJA RENSTRA PERANGKAT DAERAH S/D RENJA PD TAHUN LALU (2020) | | TARGET KINERJA DAN ANGGARAN RENJA TAHUN BERJALAN YANG DI EVALUASI (2021) | | | REALISASI CAPAIAN KINERJA DAN ANGGARAN RKPD YANG DI EVALUASI (2021) | | TINGKAT CAPAIAN KINERJA DAN REALISASI ANGGARAN RKPD (%) | | REALISASI KINERJA DAN ANGGARAN RPJMD S/D 2022 | | PERANGKAT DAERAH PENANGGUNG JAWAB |
|---|---|---|---|---|---|---|---|---|---|---|---|---|---|---|---|---|---|
| 1 | 2 | 3 | 4 | 5 | | 6 | | 7 | | | 8 | | 9=8/7x100% | | 10=6+8 | | 11 |
| | | | | K | RP | K | RP | K | SATUAN | RP | K | RP | K | RP | K | RP | |
| 1 | **X.XX-01** | **PROGRAM PENUNJANG URUSAN PEMERINTAHAN DAERAH** | Persentase Capaian Tingkat Layanan Urusan Pemerintah Daerah | **500** | **341.403.111.000** | **168** | **1.647.322.700** | **100** | | **8.850.656.737** | **0,92** | **8.108.089.853** | **0,01** | **0,92** | **168,90** | **9.755.412.553** | Inspektorat |
| | X.XX.01.2.01 | **Perencanaan, Penganggaran, dan Evaluasi Kinerja Perangkat Daerah** | | | | | | | | | | | | | | | |
| | X.XX.01.2.01.02 | Koordinasi dan Penyusunan Dokumen RKA-SKPD | Jumlah Laporan Capaian Kinerja dan Ikhtisar Realisasi Kinerja SKPD dan Laporan Hasil Koordinasi Penyusunan Laporan Capaian Kinerja dan Ikhtisar Realisasi Kinerja SKPD | | | | | 3 | Dok | 22.500.000 | 100 | 22.500.000 | 33,33 | 1,00 | 100,00 | 22.500.000 | |
| | X.XX.01.2.02 | **Administrasi Keuangan Perangkat Daerah** | | | | | | | | | | | | | | | |
| | X.XX.01.2.02.01 | Penyediaan Gaji dan Tunjangan ASN | Jumlah Orang yang Menerima Gaji dan Tunjangan ASN | | | | | 12 | Bln | 7.074.342.737 | 91,00 | 6.437.325.953 | 7,58 | 0,91 | 91,00 | 6.437.325.953 | |
| | X.XX.01.2.02.03 | Pelaksanaan Penatausahaan dan Pengujian/Verifikasi Keuangan SKPD | Jumlah Dokumen Penatausahaan dan Pengujian/Verifikasi Keuangan SKPD | | | | | 12 | Bln | 126.840.000 | 100,00 | 126.840.000 | 8,33 | 1,00 | 100,00 | 126.840.000 | |
| | X.XX.01.2.02.05 | Koordinasi dan Penyusunan Laporan Keuangan Akhir Tahun SKPD | Jumlah laporan akhir yang diterbitkan | | | | | 8 | Lap | 9.999.900 | 45,00 | 4.499.900 | 5,62 | 0,45 | 45,00 | 4.499.900 | |
| | X.XX.01.2.05 | **Administrasi Kepegawaian Perangkat Daerah** | | | | | | | | | | | | | | | |
| | X.XX.01.2.05.02 | Pengadaan Pakaian Dinas Beserta Atribut Kelengkapannya | Jumlah pakaian dinas yang disediakan | | | | | 40 | Stel | 33.750.000 | 96,00 | 32.400.000 | 2,40 | 0,96 | 96,00 | 32.400.000 | |
| | X.XX.01.2.05.09 | Pendidikan dan Pelatihan Pegawai Berdasarkan Tugas dan Fungsi | Jumlah ASN yang mengikuti pendidikan dan pelatihan formal | | | | | 15 | Org | 372.409.800 | 89,46 | 333.154.300 | 5,96 | 0,89 | 89,46 | 333.154.300 | |
| | X.XX.01.2.06 | **Administrasi Umum Perangkat Daerah** | | | | | | | | | | | | | | | |
| | X.XX.01.2.06.01 | Penyediaan Komponen Instalasi Listrik/Penerangan Bangunan Kantor | Jumlah komponen yang disediakan untuk penerangan | | | | | 11 | Item | 23.000.000 | 100 | 23.000.000 | 9,09 | 1,00 | 100,00 | 23.000.000 | |
| | X.XX.01.2.06.02 | Penyediaan Peralatan dan Perlengkapan Kantor | Jumlah Peralatan dan perlengkapan kantor yang disediakan | | | | | 20 | Unit | 72.838.300 | 93,14 | 67.838.300 | 4,66 | 0,93 | 93,14 | 67.838.300 | |
| | X.XX.01.2.06.03 | Penyediaan Peralatan Rumah Tangga | Jumlah peralatan rumah tangga yang disediakan | | | | | 10 | Unit | 5.075.000 | 100 | 5.075.000 | 10,00 | 1,00 | 100,00 | 5.075.000 | |
| | X.XX.01.2.06.04 | Penyediaan Bahan Logistik Kantor | Jumlah bulan penyediaan makanan dan minuman kantor | | | | | 12 | Bln | 178.428.000 | 100,00 | 178.428.000 | 8,33 | 1,00 | 100,00 | 178.428.000 | |
| | X.XX.01.2.06.05 | Penyediaan Barang Cetakan dan Penggandaan | Jumlah Unit Peralatan dan Mesin Lainnya yang disediakan | | | | | 12 | Bln | 39.500.000 | 97,47 | 38.500.000 | 8,12 | 0,97 | 97,47 | 38.500.000 | |
| | X.XX.01.2.06.09 | Penyelenggaraan Rapat Koordinasi dan Konsultasi SKPD | Jumlah bulan yang digunakan untuk rapat koordinasi dan konsultasi | | | | | 12 | Bln | 159.933.000 | 87,49 | 139.933.000 | 7,29 | 0,87 | 87,49 | 139.933.000 | |
| | X.XX.01.2.07 | **Pengadaan Barang Milik Daerah Penunjang Urusan Pemerintah Daerah** | | | | | | | | | | | | | | | |
| | X.XX.01.2.07.05 | Pengadaan Mebel | Jumlah mebeleur yang disediakan | | | | | 5 | Unit | 87.600.000 | 99,32 | 87.000.000 | 19,86 | 0,99 | 99,32 | 87.000.000 | |
| | X.XX.01.2.07.06 | Pengadaan Peralatan dan Mesin Lainnya | Terlaksananya Pengadaan Peralatan dan Mesin Lainnya | | | | | 3 | Keg | 105.500.000 | 99,38 | 104.850.000 | 33,13 | 0,99 | 99,38 | 104.850.000 | |

| NO | Kode | PROGRAM / KEGIATAN | INDIKATOR KINERJA PROGRAM (OUTCOME) / KEGIATAN (OUTPUT) | CAPAIAN KINERJA RPJMD PADA TAHUN 2018 s/d 2022 | | REALISASI CAPAIAN KINERJA RENSTRA PERANGKAT DAERAH S/D RENJA PD TAHUN LALU (2020) | | TARGET KINERJA DAN ANGGARAN RENJA TAHUN BERJALAN YANG DI EVALUASI (2021) | | | REALISASI CAPAIAN KINERJA DAN ANGGARAN RKPD YANG DI EVALUASI (2021) | | TINGKAT CAPAIAN KINERJA DAN REALISASI ANGGARAN RKPD (%) | | REALISASI KINERJA DAN ANGGARAN RPJMD S/D 2022 | | PERANGKAT DAERAH PENANGGUNG JAWAB |
|---|---|---|---|---|---|---|---|---|---|---|---|---|---|---|---|---|---|
| 1 | 2 | 3 | 4 | 5 | | 6 | | 7 | | | 8 | | 9=8/7x100% | | 10=6+8 | | 11 |
| | | | | K | RP | K | RP | K | SATUAN | RP | K | RP | K | RP | K | RP | |
| | X.XX.01.2.08 | **Penyediaan Jasa Penunjang Urusan Pemerintahan Daerah** | | | | | | | | | | | | | | | |
| | X.XX.01.2.08.01 | Penyediaan Jasa Surat Menyurat | Jumlah alat tulis kantor yang | | | | | 12 | Bln | 1.200.000 | 100,00 | 1.200.000 | 8,33 | 1,00 | 100,00 | 1.200.000 | |
| | X.XX.01.2.08.02 | Penyediaan Jasa Komunikasi, Sumber Daya Air dan Listrik | Jumlah bulan yang disediakan | | | | | 12 | Bln | 22.800.000 | 77,92 | 17.766.400 | 6,49 | 0,78 | 77,92 | 17.766.400 | |
| | X.XX.01.2.08.04 | Penyediaan Jasa Pelayanan Umum Kantor | Jumlah bulan yang disediakan | | | | | 4 | Kgt | 159.600.000 | 96,55 | 154.100.000 | 24,14 | 0,97 | 96,55 | 154.100.000 | |
| | X.XX.01.2.09 | **Pemeliharaan Barang Milik Daerah Penunjang Urusan Pemerintahan Daerah** | | | | | | | | | | | | | | | |
| | X.XX.01.2.09.02 | Penyediaan Jasa Pemeliharaan, Biaya Pemeliharaan, Pajak dan Perizinan Kendaraan Dinas Operasional atau Lapangan | Jumlah kendaraan dinas/operasional yang disediakan serta didukung pemeliharaannya | | | | | 12 | Bln | 220.640.000 | 93,43 | 206.134.000 | 7,79 | 0,93 | 93,43 | 206.134.000 | |
| | X.XX.01.2.09.06 | Pemeliharaan Peralatan dan Mesin Lainnya | Jumlah Dokumen Program Kerja di Bidang Pendaftaran Ormas, Pemberdayaan Ormas, Evaluasi dan Mediasi Sengketa Ormas,Pengawasan Ormas dan Ormas Asing di Daerah yang Disusun | | | | | 12 | Bln | 54.700.000 | 87,29 | 47.745.000 | 7,27 | 0,87 | 87,29 | 47.745.000 | |
| | X.XX.01.2.09.09 | Pemeliharaan/Rehabilitasi Gedung Kantor dan Bangunan Lainnya | Jumlah Orang yang Mengikuti Pelaksanaan Kebijakan di Bidang Pendaftaran Ormas, Pemberdayaan Ormas, Evaluasi dan Mediasi Sengketa Ormas, Pengawasan Ormas dan Ormas Asing di Daerah | | | | | 161 | M2 | 80.000.000 | 99,75 | 79.800.000 | 0,62 | 1,00 | 99,75 | 79.800.000 | |
| **2** | **6.01-02** | **PROGRAM PENYELENGGARAAN PENGAWASAN** | Penurunan Persantase Penurunan Temuan Pengawasan | **3** | **19.500.000.000** | | **2.114.365.500** | **100** | | **994.950.000** | **0,95** | **940.650.000** | **0,01** | **0,95** | **0,95** | **3.055.015.500** | Inspektorat |
| | 6.01.02.2.01 | **Penyelenggaraan Pengawasan Internal** | | | | | | | | | | | | | | | |
| | 6.01.02.2.01.01 | Pengawasan Kinerja Pemerintah Daerah | Jumlah Orang yang Mengikuti Pelaksanaan Kebijakan di Bidang Ketahanan Ekonomi, Sosial, Budaya dan Fasilitasi Pencegahan Penyalagunaan Narkotika, Fasilitasi Kerukunan Umat Beragama dan Penghayat Kepercayaan di Daerah | | | | | 4 | LHP | 275.700.000 | 100,00 | 275.700.000 | 25,00 | 1,00 | 100,00 | 275.700.000 | |
| | 6.01.02.2.01.02 | Pengawasan Keuangan Pemerintah Daerah | Jumlah OPD yang Dipantau | | | | | 35 | LHP | 88.650.000 | 75,97 | 67.350.000 | 2,17 | 0,76 | 75,97 | 67.350.000 | |
| | 6.01.02.2.01.03 | Reviu Laporan Kinerja | Jumlah Laporan Review | | | | | 2 | Lap | 310.050.000 | 100,00 | 310.050.000 | 50,00 | 1,00 | 100,00 | 310.050.000 | |
| | 6.01.02.2.01.04 | Reviu Laporan Keuangan | Jumlah Kebijakan di Bidang Kewaspadaan Dini, Kerja Sama Intelijen, Pemantauan Orang Asing, Tenaga Kerja Asing dan Lembaga Asing, Kewaspadaan Perbatasan antar Negara, Fasilitasi Kelembagaan Bidang Kewaspadaan, serta Penanganan Konflik di Daerah yang | | | | | 2 | Lap | 170.700.000 | 100,00 | 170.700.000 | 50,00 | 1,00 | 100,00 | 170.700.000 | |

| NO | Kode | PROGRAM / KEGIATAN | INDIKATOR KINERJA PROGRAM (OUTCOME) / KEGIATAN (OUTPUT) | CAPAIAN KINERJA RPJMD PADA TAHUN 2018 s/d 2022 | | REALISASI CAPAIAN KINERJA RENSTRA PERANGKAT DAERAH S/D RENJA PD TAHUN LALU (2020) | | TARGET KINERJA DAN ANGGARAN RENJA TAHUN BERJALAN YANG DI EVALUASI (2021) | | | REALISASI CAPAIAN KINERJA DAN ANGGARAN RKPD YANG DI EVALUASI (2021) | | TINGKAT CAPAIAN KINERJA DAN REALISASI ANGGARAN RKPD (%) | | REALISASI KINERJA DAN ANGGARAN RPJMD S/D 2022 | | PERANGKAT DAERAH PENANGGUNG JAWAB |
|---|---|---|---|---|---|---|---|---|---|---|---|---|---|---|---|---|---|
| 1 | 2 | 3 | 4 | 5 | | 6 | | 7 | | | 8 | | 9=8/7x100% | | 10=6+8 | | 11 |
| | | | | K | RP | K | RP | K | SATUAN | RP | K | RP | K | RP | K | RP | |
| | 6.01.02.2.02 | **Penyelenggaraan Pengawasan Dengan Tujuan Tertentu** | | | | | | | | | | | | | | | |
| | 6.01.02.2.02.01 | Penanganan Penyelesaian Kerugian Negara/Daerah | Terlaksananya Penanganan Negara/Daerah | | | | | 23 | LHA | 149.850.000 | 77,98 | 116.850.000 | 3,39 | 0,78 | 77,98 | 116.850.000 | |
| | 6.01.02.2.02.02 | Pengawasan Dengan Tujuan Tertentu | | | | | | | | | | | | | | | |
| 3 | **6.01-03** | **PROGRAM PERUMUSAN KEBIJAKAN, PENDAMPINGAN DAN ASISTENSI** | Persentase capaian layanan perumusan kebijakan pendampingan dan asistensi | **350** | **4.493.929.000** | **100** | **298.750.000** | **100** | | **534.786.000** | **0,90** | **483.696.000** | **0,01** | **0,90** | **100,90** | **782.446.000** | Inspektorat |
| | 6.01.03.2.01 | **Perumusan Kebijakan Teknis di Bidang Pengawasan Dan Fasilitasi Pengawasan** | | | | | | | | | | | | | | | |
| | 6.01.03.2.02 | **Pendampingan dan Asistensi** | | | | | | | | | | | | | | | |
| | 6.01.03.2.02.01 | Pendampingan dan Asistensi Urusan Pemerintahan Daerah | Jumlah Perangkat Daerah yang Dilakukan Pendampingan dan Asistensi Urusan Pemerintahan | | | | | 10 | Org | 168.400.000 | 100,00 | 168.400.000 | 10,00 | 1,00 | 100,00 | 168.400.000 | |
| | 6.01.03.2.02.02 | Pendampingan, Asistensi, Verifikasi, dan Penilaian Reformasi Birokrasi | Jumlah Perangkat Daerah yang Dilakukan Pendampingan, Asistensi, Verifikasi, dan Penilaian Reformasi Birokras | | | | | 8 | Kgt | 366.386.000 | 86,06 | 315.296.000 | 10,76 | 0,86 | 86,06 | 315.296.000 | |
| **JUMLAH ANGGARAN DAN REALISASI DARI SELURUH PROGRAM** | | | | | | | | | | **10.380.392.737** | | **9.532.435.853** | | | | | |

## EVALUASI HASIL PELAKSANAAN DAERAH
## PERIODE PELAKSANAAN TAHUN 2021
## KABUPATEN TULANG BAWANG BARAT

**SKPD : KECAMATAN TULANG BAWANG TENGAH** **TC.19**

| NO | Kode | PROGRAM / KEGIATAN | INDIKATOR KINERJA PROGRAM (OUTCOME) / KEGIATAN (OUTPUT) | CAPAIAN KINERJA RPJMD PADA TAHUN 2018 s/d 2022 | | REALISASI CAPAIAN KINERJA RENSTRA PERANGKAT DAERAH S/D RENJA PD TAHUN LALU (2020) | | TARGET KINERJA DAN ANGGARAN RENJA TAHUN BERJALAN YANG DI EVALUASI (2021) | | | REALISASI CAPAIAN KINERJA DAN ANGGARAN RKPD YANG DI EVALUASI (2021) | | TINGKAT CAPAIAN KINERJA DAN REALISASI ANGGARAN RKPD (%) | | REALISASI KINERJA DAN ANGGARAN RPJMD S/D 2022 | | PERANGKAT DAERAH PENANGGUNG JAWAB |
|---|---|---|---|---|---|---|---|---|---|---|---|---|---|---|---|---|---|
| 1 | 2 | 3 | 4 | 5 | | 6 | | 7 | | | 8 | | 9=8/7x100% | | 10=6+8 | | 11 |
| | | | | K | RP | K | RP | K | SATUAN | RP | K | RP | K | RP | K | RP | |
| 1 | X.XX-01 | **PROGRAM PENUNJANG URUSAN PEMERINTAHAN DAERAH** | Persentase Capaian Tingkat Layanan Urusan Pemerintah Daerah | 500 | 341.403.111.000 | 82 | 1.912.276.000 | 100 | | 2.306.758.836 | 0,98 | 2.255.288.873 | 0,01 | 0,98 | 82,98 | 4.167.564.873 | Kec. Tulang Bawang Tengah |
| | X.XX.01.2.02 | **Administrasi Keuangan Perangkat Daerah** | | | | | | | | | | | | | | | |
| | X.XX.01.2.02.01 | Penyediaan Gaji dan Tunjangan ASN | Jumlah Orang yang Menerima Gaji dan Tunjangan Kepala Daerah dan Wakil Kepala Daerah | | | | | 12 | Bln | 1.866.565.836 | 97,39 | 1.817.909.873 | 8,12 | 0,97 | 97,39 | 1.817.909.873 | |
| | X.XX.01.2.02.03 | Pelaksanaan Penatausahaan dan Pengujian/Verifikasi Keuangan Daerah | Jumlah Dokumen Penatausahaan dan Pengujian/Verifikasi Keuangan SKPD | | | | | 12 | Bln | 124.800.000 | 100 | 124.800.000 | 8,33 | 1,00 | 100,00 | 124.800.000 | |
| | X.XX.01.2.05 | **Administrasi Kepegawaian Perangkat Daerah** | | | | | | | | | | | | | | | |
| | X.XX.01.2.05.02 | Pengadaan Pakaian Dinas Beserta Atribut Kelengkapannya | Jumlah Paket Pakaian Dinas beserta Atribut Kelengkapan | | | | | 11 | Stel | 20.250.000 | 100 | 20.250.000 | 9,09 | 1,00 | 100,00 | 20.250.000 | |
| | X.XX.01.2.06 | **Administrasi Umum Perangkat Daerah** | | | | | | | | | | | | | | | |
| | X.XX.01.2.06.01 | Penyediaan Komponen Instalasi Listrik/Penerangan Bangunan Kantor | Jumlah Paket Komponen Instalasi Listrik/Penerangan Bangunan Kantor yang Disediakan | | | | | 10 | Bln | 1.000.000 | 100 | 1.000.000 | 10,00 | 1,00 | 100,00 | 1.000.000 | |
| | X.XX.01.2.06.02 | Penyediaan Peralatan dan Perlengkapan Kantor | Jumlah Paket Peralatan dan Perlengkapan Kantor yang Disediakan | | | | | 12 | Bln | 19.987.000 | 100 | 19.987.000 | 8,33 | 1,00 | 100,00 | 19.987.000 | |
| | X.XX.01.2.06.04 | Penyediaan Bahan Logistik Kantor | Jumlah Paket Bahan Logistik Kantor yang Disediakan | | | | | 12 | Bln | 54.756.000 | 95 | 51.942.000 | 7,91 | 0,95 | 94,86 | 51.942.000 | |
| | X.XX.01.2.06.05 | Penyediaan Barang Cetakan dan Penggandaan | Jumlah Paket Barang Cetakan dan Penggandaan yang Disediakan | | | | | 12 | Bln | 16.560.000 | 100 | 16.560.000 | 8,33 | 1,00 | 100,00 | 16.560.000 | |
| | X.XX.01.2.07 | **Pengadaan Barang Milik Daerah Penunjang Urusan Pemerintah Daerah** | | | | | | | | | | | | | | | |
| | X.XX.01.2.07.06 | Pengadaan Peralatan dan Mesin Lainnya | Jumlah Unit Peralatan dan Mesin Lainnya yang Disediakan | | | | | 2 | Unit | 22.000.000 | 100 | 22.000.000 | 50,00 | 1,00 | 100,00 | 22.000.000 | |
| | X.XX.01.2.08 | **Penyediaan Jasa Penunjang Urusan Pemerintahan Daerah** | | | | | | | | | | | | | | | |
| | X.XX.01.2.08.02 | Penyediaan Jasa Komunikasi, Sumber Daya Air dan Listrik | Jumlah Laporan Penyediaan Jasa Komunikasi, Sumber Daya Air dan Listrik yang Disediakan | | | | | 12 | Bln | 15.240.000 | 100 | 15.240.000 | 8,33 | 1,00 | 100,00 | 15.240.000 | |
| | X.XX.01.2.08.04 | Penyediaan Jasa Pelayanan Umum Kantor | Jumlah Laporan Penyediaan Jasa Pelayanan Umum Kantor yang Disediakan | | | | | 12 | Bln | 165.600.000 | 100 | 165.600.000 | 8,33 | 1,00 | 100,00 | 165.600.000 | |
| 2 | 7.01-03 | **PROGRAM PEMBERDAYAAN MASYARAKAT DESA DAN KELURAHAN** | Persentase Pelaksanaan Pemberdayaan Masyarakat | 300 | 1.740.276.000 | 95 | 2.293.274.592 | 100 | | 746.000.000 | 1,00 | 746.000.000 | 0,01 | 1,00 | 96,00 | 3.039.274.592 | Kec. Tulang Bawang Tengah |
| | 7.01.03.2.02 | **Kegiatan Pemberdayaan Kelurahan** | | | | | | | | | | | | | | | |
| | 7.01.03.2.02.02 | Pembangunan Sarana dan Prasarana Kelurahan | Jumlah Sarana dan Prasarana Kelurahan yang Terbangun | | | | | 1 | Kgt | 51.000.000 | 100 | 51.000.000 | 100,00 | 1,00 | 100,00 | 51.000.000 | |
| | 7.01.03.2.02.03 | Pemberdayaan Masyarakat di Kelurahan | Jumlah Pokmas dan Ormas yang Melaksanakan Pemberdayaan Masyarakat di Kelurahan | | | | | 12 | Bln | 695.000.000 | 100 | 695.000.000 | 8,33 | 1,00 | 100,00 | 695.000.000 | |

| NO | Kode | PROGRAM / KEGIATAN | INDIKATOR KINERJA PROGRAM (OUTCOME) / KEGIATAN (OUTPUT) | CAPAIAN KINERJA RPJMD PADA TAHUN 2018 s/d 2022 | | REALISASI CAPAIAN KINERJA RENSTRA PERANGKAT DAERAH S/D RENJA PD TAHUN LALU (2020) | | TARGET KINERJA DAN ANGGARAN RENJA TAHUN BERJALAN YANG DI EVALUASI (2021) | | | REALISASI CAPAIAN KINERJA DAN ANGGARAN RKPD YANG DI EVALUASI (2021) | | TINGKAT CAPAIAN KINERJA DAN REALISASI ANGGARAN RKPD (%) | | REALISASI KINERJA DAN ANGGARAN RPJMD S/D 2022 | | PERANGKAT DAERAH PENANGGUNG JAWAB |
|---|---|---|---|---|---|---|---|---|---|---|---|---|---|---|---|---|---|
| 1 | 2 | 3 | 4 | 5 | | 6 | | 7 | | | 8 | | 9=8/7x100% | | 10=6+8 | | 11 |
| | | | | K | RP | K | RP | K | SATUAN | RP | K | RP | K | RP | K | RP | |
| 3 | **7.01-06** | **PROGRAM PEMBINAAN DAN PENGAWASAN PEMERINTAHAN DESA** | Persentase Pelaksanaan Pembinaan dan Pengawasan Desa | **500** | **15.184.726.000** | **70** | **82.210.408** | **100** | | **86.554.000** | **1,00** | **86.554.000** | **0,01** | **1,00** | **71,00** | **168.764.408** | Kec. Tulang Bawang Tengah |
| | 7.01.06.2.01 | **Fasilitasi, Rekomendasi dan Koordinasi Pembinaan dan Pengawasan Pemerintahan Desa** | | | | | | | | | | | | | | | |
| | 7.01.06.2.01.03 | Fasilitasi Pengelolaan Keuangan Desa dan pendayagunaan Aset Desa | Jumlah Dokumen yang Difasilitasi dalam rangka Pengelolaan Keuangan Desa dan Pendayagunaan Aset Desa | | | | | 12 | Tiyuh | 5.140.000 | 100 | 5.140.000 | 8,33 | 1,00 | 100,00 | 5.140.000 | |
| | 7.01.06.2.01.11 | Fasilitasi Penyelenggaraan Ketentraman dan Ketertiban Umum | Jumlah Dokumen Fasilitasi dalam rangka Penyelenggaraan Ketenteraman dan Ketertiban Umum | | | | | 22 | Kgt | 40.000.000 | 100 | 40.000.000 | 4,55 | 1,00 | 100,00 | 40.000.000 | |
| | 7.01.06.2.01.13 | Fasilitasi Penyusunan Perencanaan Pembangunan Partisipatif | Jumlah Dokumen Fasilitasi dalam rangka Perencanaan Pembangunan Partisipatif | | | | | 12 | Kgt | 41.414.000 | 100 | 41.414.000 | 8,33 | 1,00 | 100,00 | 41.414.000 | |
| **JUMLAH ANGGARAN DAN REALISASI DARI SELURUH PROGRAM** | | | | | | | | | | **3.139.312.836** | | **3.087.842.873** | | | | | |

**EVALUASI HASIL PELAKSANAAN DAERAH**
**PERIODE PELAKSANAAN TAHUN 2021**
**KABUPATEN TULANG BAWANG BARAT**

**SKPD : KECAMATAN TULANG BAWANG UDIK** **TC.19**

| NO | Kode | PROGRAM / KEGIATAN | INDIKATOR KINERJA PROGRAM (OUTCOME) / KEGIATAN (OUTPUT) | CAPAIAN KINERJA RPJMD PADA TAHUN 2018 s/d 2022 | | REALISASI CAPAIAN KINERJA RENSTRA PERANGKAT DAERAH S/D RENJA PD TAHUN LALU (2020) | | TARGET KINERJA DAN ANGGARAN RENJA TAHUN BERJALAN YANG DI EVALUASI (2021) | | | REALISASI CAPAIAN KINERJA DAN ANGGARAN RKPD YANG DI EVALUASI (2021) | | TINGKAT CAPAIAN KINERJA DAN REALISASI ANGGARAN RKPD (%) | | REALISASI KINERJA DAN ANGGARAN RPJMD S/D 2022 | | PERANGKAT DAERAH PENANGGUNG JAWAB |
|---|---|---|---|---|---|---|---|---|---|---|---|---|---|---|---|---|---|
| 1 | 2 | 3 | 4 | 5 | | 6 | | 7 | | | 8 | | 9=8/7x100% | | 10=6+8 | | 11 |
| | | | | K | RP | K | RP | K | SATUAN | RP | K | RP | K | RP | K | RP | |
| 1 | **X.XX-01** | **PROGRAM PENUNJANG URUSAN PEMERINTAHAN DAERAH** | Persentase Penunjang Urusan Pemerintah Daerah yang | **500** | **341.403.111.000** | **80** | **514.657.600** | **100** | | **1.423.010.675** | **0,97** | **1.383.710.351** | **0,01** | **0,97** | **80,97** | **1.898.367.951** | Kec. Tulang Bawang Udik |
| | X.XX.01.2.01 | **Perencanaan, Penganggaran, dan Evaluasi Kinerja Perangkat Daerah** | | | | | | | | | | | | | | | |
| | X.XX.01.2.01.01 | Penyusunan Dokumen Perencanaan Perangkat Daerah | Jumlah Dokumen Perencanaan Perangkat Daerah | | | | | 1 | Kgt | 6.000.000 | 100,00 | 6.000.000 | 100,00 | 1,00 | 100,00 | 6.000.000 | |
| | X.XX.01.2.02 | **Administrasi Keuangan Perangkat Daerah** | | | | | | | | | | | | | | | |
| | X.XX.01.2.02.01 | Penyediaan Gaji dan Tunjangan ASN | Jumlah Orang yang Menerima Gaji dan Tunjangan Kepala Daerah dan Wakil Kepala Daerah | | | | | 12 | Bln | 1.161.275.675 | 96,62 | 1.121.975.351 | 8,05 | 0,97 | 96,62 | 1.121.975.351 | |
| | X.XX.01.2.02.03 | Pelaksanaan Penatausahaan dan Pengujian/Verifikasi Keuangan SKPD | Jumlah Dokumen Penatausahaan dan Pengujian/Verifikasi Keuangan SKPD | | | | | 12 | Bln | 32.690.000 | 100,00 | 32.690.000 | 8,33 | 1,00 | 100,00 | 32.690.000 | |
| | X.XX.01.2.05 | **Administrasi Kepegawaian Perangkat Daerah** | | | | | | | | | | | | | | | |
| | X.XX.01.2.05.02 | Pengadaan Pakaian Dinas Beserta Atribut Kelengkapannya | Jumlah Paket Pakaian Dinas beserta Atribut Kelengkapan | | | | | 30 | Stel | 12.100.000 | 100 | 12.100.000 | 3,33 | 1,00 | 100,00 | 12.100.000 | |
| | X.XX.01.2.06 | **Administrasi Umum Perangkat Daerah** | | | | | | | | | | | | | | | |
| | X.XX.01.2.06.01 | Penyediaan Komponen Instalasi Listrik/Penerangan Bangunan Kantor | Jumlah Paket Komponen Instalasi Listrik/Penerangan Bangunan Kantor yang Disediakan | | | | | 12 | Bln | 3.600.000 | 100,00 | 3.600.000 | 8,33 | 1,00 | 100,00 | 3.600.000 | |
| | X.XX.01.2.06.02 | Penyediaan Peralatan dan Perlengkapan Kantor | Jumlah Paket Peralatan dan Perlengkapan Kantor yang Disediakan | | | | | 12 | Bln | 35.545.000 | 100,00 | 35.545.000 | 8,33 | 1,00 | 100,00 | 35.545.000 | |
| | X.XX.01.2.06.03 | Penyediaan Peralatan Rumah Tangga | Jumlah Paket Peralatan Rumah Tangga yang Disediakan | | | | | 12 | Bln | 3.000.000 | 100 | 3.000.000 | 8,33 | 1,00 | 100,00 | 3.000.000 | |
| | X.XX.01.2.06.04 | Penyediaan Bahan Logistik Kantor | Jumlah Paket Bahan Logistik Kantor yang Disediakan | | | | | 12 | Bln | 14.000.000 | 100,00 | 14.000.000 | 8,33 | 1,00 | 100,00 | 14.000.000 | |
| | X.XX.01.2.06.05 | Penyediaan Barang Cetakan dan Penggandaan | Jumlah Paket Barang Cetakan dan Penggandaan yang Disediakan | | | | | 12 | Bln | 5.400.000 | 100,0 | 5.400.000 | 8,33 | 1,00 | 100,00 | 5.400.000 | |
| | X.XX.01.2.07 | **Penyadaan Barang Milik Daerah Penunjang Urusan Pemerintahan Daerah** | | | | | | | | | | | | | | | |
| | X.XX.01.2.07.06 | Pengadaan Peralatan dan Mesin Lainnya | Jumlah Unit Peralatan dan Mesin Lainnya yang Disediakan | | | | | 2 | Unit | 15.000.000 | 100,00 | 15.000.000 | 50,00 | 1,00 | 100,00 | 15.000.000 | |
| | X.XX.01.2.08 | **Penyediaan Jasa Penunjang Urusan Pemerintahan Daerah** | | | | | | | | | | | | | | | |
| | X.XX.01.2.08.02 | Penyediaan Jasa Komunikasi, Sumber Daya Air dan Listrik | Jumlah Laporan Penyediaan Jasa Komunikasi, Sumber Daya Air dan Listrik yang Disediakan | | | | | 12 | Bln | 3.600.000 | 100,00 | 3.600.000 | 8,33 | 1,00 | 100,00 | 3.600.000 | |
| | X.XX.01.2.08.04 | Penyediaan Jasa Pelayanan Umum Kantor | Jumlah Laporan Penyediaan Jasa Pelayanan Umum Kantor yang Disediakan | | | | | 12 | Bln | 124.800.000 | 100,00 | 124.800.000 | 8,33 | 1,00 | 100,00 | 124.800.000 | |

| NO | Kode | PROGRAM / KEGIATAN | INDIKATOR KINERJA PROGRAM (OUTCOME) / KEGIATAN (OUTPUT) | CAPAIAN KINERJA RPJMD PADA TAHUN 2018 s/d 2022 | | REALISASI CAPAIAN KINERJA RENSTRA PERANGKAT DAERAH S/D RENJA PD TAHUN LALU (2020) | | TARGET KINERJA DAN ANGGARAN RENJA TAHUN BERJALAN YANG DI EVALUASI (2021) | | | REALISASI CAPAIAN KINERJA DAN ANGGARAN RKPD YANG DI EVALUASI (2021) | | TINGKAT CAPAIAN KINERJA DAN REALISASI ANGGARAN RKPD (%) | | REALISASI KINERJA DAN ANGGARAN RPJMD S/D 2022 | | PERANGKAT DAERAH PENANGGUNG JAWAB |
|---|---|---|---|---|---|---|---|---|---|---|---|---|---|---|---|---|---|
| 1 | 2 | 3 | 4 | 5 | | 6 | | 7 | | | 8 | | 9=8/7x100% | | 10=6+8 | | 11 |
| | | | | K | RP | K | RP | K | SATUAN | RP | K | RP | K | RP | K | RP | |
| | X.XX.01.2.09 | **Pemeliharaan Brang Milik Daaerah Penunjang Urusan Pemerintah Daerah** | | | | | | | | | | | | | | | |
| | X.XX.01.2.09 | Penyediaan Jasa Pemeliharaan, Biaya Pemeliharaan, Pajak dan Perizinan Kendaraan dinas Operasioanal atau Lapangan | Jumlah Kendaraan Perorangan Dinas atau Kendaraan Dinas Jabatan yang Dipelihara dan dibayarkan Pajaknya | | | | | 12 | Bln | 6.000.000 | 100,00 | 6.000.000 | 8,33 | 1,00 | 100,00 | 6.000.000 | |
| **2** | **7.01-06** | **PROGRAM PEMBINAAN DAN PENGAWASAN PEMERINTAHAN DESA** | Persentase Pelaksanaan Pembinaan dan Pengawasan Desa | **300** | **116.500.000** | **70** | **36.200.000** | **100** | | **26.875.000** | **2,87** | **77.265.000** | **0,03** | **2,87** | **72,87** | **113.465.000** | Kec. Tulang Bawang Udik |
| | 7.01.06.2.01 | **Fasilitasi, Rekomendasi dan Koordinasi Pembinaan dan Pengawasan Pemerintahan Desa** | | | | | | | | | | | | | | | |
| | 7.01.06.2.01.03 | Fasilitasi Pengelolaan Keuangan Desa dan pendayagunaan Aset Desa | Jumlah Dokumen yang Difasilitasi dalam rangka Pengelolaan Keuangan Desa dan Pendayagunaan Aset Desa | | | | | 18 | Tiyuh | 20.390.000 | 100,00 | 20.390.000 | 5,56 | 1,00 | 100,00 | 20.390.000 | |
| | 7.01.06.2.01.11 | Fasilitasi Penyelenggaraan Ketentraman dan Ketertiban Umum | Jumlah Dokumen Fasilitasi dalam rangka Penyelenggaraan Ketenteraman dan Ketertiban Umum | | | | | 1 | Kgt | 30.000.000 | 100,00 | 30.000.000 | 100,00 | 1,00 | 100,00 | 30.000.000 | |
| | 7.01.06.2.01.13 | Fasilitasi Penyusunan Perencanaan Pembangunan Partisipatif | Jumlah Dokumen Fasilitasi dalam rangka Perencanaan Pembangunan Partisipatif | | | | | 1 | Kgt | 26.875.000 | 100 | 26.875.000 | 100,00 | 1,00 | 100,00 | 26.875.000 | |
| **JUMLAH ANGGARAN DAN REALISASI DARI SELURUH PROGRAM** | | | | | | | | | | **1.500.275.675** | | **1.460.975.351** | | | | | |

## EVALUASI HASIL PELAKSANAAN DAERAH
## PERIODE PELAKSANAAN TAHUN 2021
## KABUPATEN TULANG BAWANG BARAT

**SKPD : Kecamatan Gunung Terang** **TC.19**

| NO | Kode | PROGRAM / KEGIATAN | INDIKATOR KINERJA PROGRAM (OUTCOME) / KEGIATAN (OUTPUT) | CAPAIAN KINERJA RPJMD PADA TAHUN 2018 s/d 2022 | | REALISASI CAPAIAN KINERJA RENSTRA PERANGKAT DAERAH S/D RENJA PD TAHUN LALU (2020) | | TARGET KINERJA DAN ANGGARAN RENJA TAHUN BERJALAN YANG DI EVALUASI (2021) | | | REALISASI CAPAIAN KINERJA DAN ANGGARAN RKPD YANG DI EVALUASI (2021) | | TINGKAT CAPAIAN KINERJA DAN REALISASI ANGGARAN RKPD (%) | | REALISASI KINERJA DAN ANGGARAN RPJMD S/D 2022 | | PERANGKAT DAERAH PENANGGUNG JAWAB |
|---|---|---|---|---|---|---|---|---|---|---|---|---|---|---|---|---|---|
| 1 | 2 | 3 | 4 | 5 | | 6 | | 7 | | | 8 | | 9=8/7x100% | | 10=6+8 | | 11 |
| | | | | K | RP | K | RP | K | SATUAN | RP | K | RP | K | RP | K | RP | |
| 1 | **X.XX-01** | **PROGRAM PENUNJANG URUSAN PEMERINTAHAN DAERAH** | Persentase Penunjang Urusan Pemerintah Daerah yang | **500** | **341.403.111.000** | **85** | **415.495.000** | **100** | | **1.285.991.196** | **0,96** | **1.239.497.292** | **0,01** | **0,96** | **85,96** | **1.654.992.292** | Kec. Gunung Terang |
| | X.XX.01.2.01 | **Perencanaan, Penganggaran, dan Evaluasi Kinerja Perangkat Daerah** | | | | | | | | | | | | | | | |
| | X.XX.01.2.01.01 | Penyusunan Dokumen Perencanaan Perangkat Daerah | Jumlah Dokumen Perencanaan Perangkat Daerah | | | | | 1 | Kgt | 5.000.000 | 100 | 5.000.000 | 100,00 | 1,00 | 100,00 | 5.000.000 | |
| | X.XX.01.2.02 | Administrasi Keuangan Perangkat Daerah | | | | | | | | | | | | | | | |
| | X.XX.01.2.02.01 | Penyediaan Gaji dan Tunjangan ASN | Jumlah Orang yang Menerima Gaji dan Tunjangan Kepala Daerah dan Wakil Kepala Daerah | | | | | 12 | Bln | 1.010.281.196 | 95,40 | 963.787.292 | 7,95 | 0,95 | 95,40 | 963.787.292 | |
| | X.XX.01.2.02.03 | Pelaksanaan Penatausahaan dan Pengujian/Verifikasi Keuangan SKPD | Jumlah Dokumen Penatausahaan dan Pengujian/Verifikasi Keuangan SKPD | | | | | 3 | Org | 30.000.000 | 100 | 30.000.000 | 33,33 | 1,00 | 100,00 | 30.000.000 | |
| | X.XX.01.2.05 | Administrasi Kepegawaian Perangkat Daerah | | | | | | | | | | | | | | | |
| | X.XX.01.2.05.02 | Pengadaan Pakaian Dinas Beserta Atribut Kelengkapannya | Jumlah Paket Pakaian Dinas beserta Atribut Kelengkapan | | | | | 11 | Stel | 7.500.000 | 100 | 7.500.000 | 9,09 | 1,00 | 100,00 | 7.500.000 | |
| | X.XX.01.2.06 | Administrasi Umum Perangkat Daerah | | | | | | | | | | | | | | | |
| | X.XX.01.2.06.01 | Penyediaan Komponen Instalasi Listrik/Penerangan Bangunan Kantor | Jumlah Paket Komponen Instalasi Listrik/Penerangan Bangunan Kantor yang Disediakan | | | | | 12 | Bln | 4.500.000 | 100 | 4.500.000 | 8,33 | 1,00 | 100,00 | 4.500.000 | |
| | X.XX.01.2.06.02 | Penyediaan Peralatan dan Perlengkapan Kantor | Jumlah Paket Peralatan dan Perlengkapan Kantor yang Disediakan | | | | | 12 | Bln | 9.840.000 | 100 | 9.840.000 | 8,33 | 1,00 | 100,00 | 9.840.000 | |
| | X.XX.01.2.06.03 | Penyediaan Peralatan Rumah Tangga | Jumlah Paket Peralatan Rumah Tangga yang Disediakan | | | | | 12 | Bln | 2.500.000 | 100 | 2.500.000 | 8,33 | 1,00 | 100,00 | 2.500.000 | |
| | X.XX.01.2.06.04 | Penyediaan Bahan Logistik Kantor | Jumlah Paket Bahan Logistik Kantor yang Disediakan | | | | | 12 | Bln | 39.020.000 | 100 | 39.020.000 | 8,33 | 1,00 | 100,00 | 39.020.000 | |
| | X.XX.01.2.06.05 | Penyediaan Barang Cetakan dan Penggandaan | Jumlah Paket Barang Cetakan dan Penggandaan yang Disediakan | | | | | 12 | Bln | 8.500.000 | 100 | 8.500.000 | 8,33 | 1,00 | 100,00 | 8.500.000 | |
| | X.XX.01.2.07 | Pengadaan Barang Milik Daerah Penunjang Urusan Pemerintah Daerah | | | | | | | | | | | | | | | |
| | X.XX.01.2.07.06 | Pengadaan Peralatan dan Mesin Lainnya | Jumlah Unit Peralatan dan Mesin Lainnya yang Disediakan | | | | | 1 | Unit | 20.000.000 | 100 | 20.000.000 | 100,00 | 1,00 | 100,00 | 20.000.000 | |
| | X.XX.01.2.08 | Penyediaan Jasa Penunjang Urusan Pemerintahan | | | | | | | | | | | | | | | |
| | X.XX.01.2.08.02 | Penyediaan Jasa Komunikasi, Sumber Daya Air dan Listrik | Jumlah Laporan Penyediaan Jasa Komunikasi, Sumber Daya Air dan Listrik yang Disediakan | | | | | 12 | Bln | 4.200.000 | 100 | 4.200.000 | 8,33 | 1,00 | 100,00 | 4.200.000 | |

| NO | Kode | PROGRAM / KEGIATAN | INDIKATOR KINERJA PROGRAM (OUTCOME) / KEGIATAN (OUTPUT) | CAPAIAN KINERJA RPJMD PADA TAHUN 2018 s/d 2022 | | REALISASI CAPAIAN KINERJA RENSTRA PERANGKAT DAERAH S/D RENJA PD TAHUN LALU (2020) | | TARGET KINERJA DAN ANGGARAN RENJA TAHUN BERJALAN YANG DI EVALUASI (2021) | | | REALISASI CAPAIAN KINERJA DAN ANGGARAN RKPD YANG DI EVALUASI (2021) | | TINGKAT CAPAIAN KINERJA DAN REALISASI ANGGARAN RKPD (%) | | REALISASI KINERJA DAN ANGGARAN RPJMD S/D 2022 | | PERANGKAT DAERAH PENANGGUNG JAWAB |
|---|---|---|---|---|---|---|---|---|---|---|---|---|---|---|---|---|---|
| 1 | 2 | 3 | 4 | 5 | | 6 | | 7 | | | 8 | | 9=8/7x100% | | 10=6+8 | | 11 |
| | | | | K | RP | K | RP | K | SATUAN | RP | K | RP | K | RP | K | RP | |
| | X.XX.01.2.08.03 | Penyediaan Jasa Peralatan dan Perlengkapan Kantor | Jumlah Laporan Penyediaan Jasa Peralatan dan Perlengkapan Kantor yang Disediakan | | | | | 12 | Bln | 7.500.000 | 100 | 7.500.000 | 8,33 | 1,00 | 100,00 | 7.500.000 | |
| | X.XX.01.2.08.04 | Penyediaan Jasa Pelayanan Umum Kantor | Jumlah Laporan Penyediaan Jasa Pelayanan Umum Kantor yang Disediakan | | | | | 12 | Bln | 124.800.000 | 100 | 124.800.000 | 8,33 | 1,00 | 100,00 | 124.800.000 | |
| | X.XX.01.2.08 | Pemeliharaan Barang Milik Daerah Penunjang Urusan Pemerintahan Daerah | | | | | | | | | | | | | | | |
| | X.XX.01.2.09.02 | Penyediaan Jasa Pemeliharaan, Biaya Pemeliharaan, Pajak dan Perizinan Kendaraan Dinas Operasional atau Lapangan | Jumlah Kendaraan Perorangan Dinas atau Kendaraan Dinas Jabatan yang Dipelihara dan dibayarkan Pajaknya | | | | | 2 | Unit | 7.400.000 | 100 | 7.400.000 | 50,00 | 1,00 | 100,00 | 7.400.000 | |
| | X.XX.01.2.09.06 | Pemeliharaan Peralatan dan Mesin Lainnya | Jumlah Peralatan dan Mesin Lainnya yang Dipelihara | | | | | 3 | Unit | 4.950.000 | 100 | 4.950.000 | 33,33 | 1,00 | 100,00 | 4.950.000 | |
| **2** | **7.01-06** | **PROGRAM PEMBINAAN DAN PENGAWASAN PEMERINTAHAN DESA** | Persentase Pelaksanaan Pembinaan dan Pengawasan Desa | **500** | **15.184.726.000** | **90** | **34.290.000** | **100** | | **65.690.000** | **100%** | **65.690.000** | **0,01** | **1,00** | **91,00** | **99.980.000** | Kec. Gunung Terang |
| | 7.01.06.2.01 | **Fasilitasi, Rekomendasi dan Koordinasi Pembinaan dan Pengawasan Pemerintahan Desa** | | | | | | | | | | | | | | | |
| | 7.01.06.2.01.03 | Fasilitasi Pengelolaan Keuangan Desa dan pendayagunaan Aset Desa | Jumlah Dokumen yang Difasilitasi dalam rangka Pengelolaan Keuangan Desa dan Pendayagunaan Aset Desa | | | | | 10 | Tiyuh | 12.690.000 | 100 | 12.690.000 | 10,00 | 1,00 | 100,00 | 12.690.000 | |
| | 7.01.06.2.01.11 | Fasilitasi Penyelenggaraan Ketentraman dan Ketertiban Umum | Jumlah Dokumen Fasilitasi dalam rangka Penyelenggaraan Ketenteraman dan Ketertiban Umum | | | | | 1 | Kgt | 30.000.000 | 100 | 30.000.000 | 100,00 | 1,00 | 100,00 | 30.000.000 | |
| | 7.01.06.2.01.13 | Fasilitasi Penyusunan Perencanaan Pembangunan Partisipatif | Jumlah Dokumen Fasilitasi dalam rangka Perencanaan Pembangunan Partisipatif | | | | | 1 | Kgt | 23.000.000 | 100 | 23.000.000 | 100,00 | 1,00 | 100,00 | 23.000.000 | |
| **JUMLAH ANGGARAN DAN REALISASI DARI SELURUH PROGRAM** | | | | | | | | | | 1.351.681.196 | | 1.305.187.292 | | | | | |

**EVALUASI HASIL PELAKSANAAN DAERAH**
**PERIODE PELAKSANAAN TAHUN 2021**
**KABUPATEN TULANG BAWANG BARAT**

**SKPD : Kecamatan Gunung Agung** **TC.19**

| NO | Kode | PROGRAM / KEGIATAN | INDIKATOR KINERJA PROGRAM (OUTCOME) / KEGIATAN (OUTPUT) | CAPAIAN KINERJA RPJMD PADA TAHUN 2018 s/d 2022 | | REALISASI CAPAIAN KINERJA RENSTRA PERANGKAT DAERAH S/D RENJA PD TAHUN LALU (2020) | | TARGET KINERJA DAN ANGGARAN RENJA TAHUN BERJALAN YANG DI EVALUASI (2021) | | | REALISASI CAPAIAN KINERJA DAN ANGGARAN RKPD YANG DI EVALUASI (2021) | | TINGKAT CAPAIAN KINERJA DAN REALISASI ANGGARAN RKPD (%) | | REALISASI KINERJA DAN ANGGARAN RPJMD S/D 2022 | | PERANGKAT DAERAH PENANGGUNG JAWAB |
|---|---|---|---|---|---|---|---|---|---|---|---|---|---|---|---|---|---|
| 1 | 2 | 3 | 4 | 5 | | 6 | | 7 | | | 8 | | 9=8/7x100% | | 10=6+8 | | 11 |
| | | | | K | RP | K | RP | K | SATUAN | RP | K | RP | K | RP | K | RP | |
| 1 | **X.XX-01** | **PROGRAM PENUNJANG URUSAN PEMERINTAHAN DAERAH** | Persentase Penunjang Urusan Pemerintah Daerah yang | 500 | 341.403.111.000 | 90 | 352.096.000 | 100 | | 1.373.296.761 | 0,97 | 1.338.330.437 | 0,01 | 0,97 | 90,97 | 1.690.426.437 | Kec. Gunung Agung |
| | X.XX.01.2.01 | **Perencanaan, Penganggaran, dan Evaluasi Kinerja Perangkat Daerah** | | | | | | | | | | | | | | | |
| | X.XX.01.2.01.01 | Penyusunan Dokumen Perencanaan Perangkat Daerah | Jumlah Dokumen Perencanaan Perangkat Daerah | | | | | 4 | Dok | 4.395.800 | 99,98 | 4.395.000 | 25,00 | 1,00 | 99,98 | 4.395.000 | |
| | X.XX.01.2.02 | **Administrasi Keuangan Perangkat Daerah** | | | | | | | | | | | | | | | |
| | X.XX.01.2.02.01 | Penyediaan Gaji dan Tunjangan ASN | Jumlah Orang yang Menerima Gaji dan Tunjangan Kepala Daerah dan Wakil Kepala Daerah | | | | | 12 | Bln | 1.095.898.961 | 96,95 | 1.062.444.437 | 8,08 | 0,97 | 96,95 | 1.062.444.437 | |
| | X.XX.01.2.02.03 | Pelaksanaan Penatausahaan dan Pengujian/Verifikasi Keuangan SKPD | Jumlah Dokumen Penatausahaan dan Pengujian/Verifikasi Keuangan SKPD | | | | | 12 | Bln | 38.128.000 | 100 | 38.128.000 | 8,33 | 1,00 | 100,00 | 38.128.000 | |
| | X.XX.01.2.05 | **Administrasi Kepegawaian Perangkat Daerah** | | | | | | | | | | | | | | | |
| | X.XX.01.2.05.02 | Pengadaan Pakaian Dinas Beserta Atribut Kelengkapannya | Jumlah Paket Pakaian Dinas beserta Atribut Kelengkapan | | | | | 28 | Setel | 16.255.000 | 100 | 16.255.000 | 3,57 | 1,00 | 100,00 | 16.255.000 | |
| | X.XX.01.2.06 | **Administrasi Umum Perangkat Daerah** | | | | | | | | | | | | | | | |
| | X.XX.01.2.06.02 | Penyediaan Peralatan dan Perlengkapan Kantor | Jumlah Paket Peralatan dan Perlengkapan Kantor yang Disediakan | | | | | 12 | Bln | 17.321.000 | 100 | 17.321.000 | 8,33 | 1,00 | 100,00 | 17.321.000 | |
| | X.XX.01.2.06.04 | Penyediaan Bahan Logistik Kantor | Jumlah Paket Bahan Logistik Kantor yang Disediakan | | | | | 12 | Bln | 29.568.000 | 99,72 | 29.484.000 | 8,31 | 1,00 | 99,72 | 29.484.000 | |
| | X.XX.01.2.06.05 | Penyediaan Barang Cetakan dan Penggandaan | Jumlah Paket Barang Cetakan dan Penggandaan yang Disediakan | | | | | 12 | Bln | 8.000.000 | 100 | 8.000.000 | 8,33 | 1,00 | 100,00 | 8.000.000 | |
| | X.XX.01.2.07 | **Pengadaan Barang Milik Daerah Penunjang Urusaan Pemerintah Daerah** | | | | | | | | | | | | | | | |
| | X.XX.01.2.07.06 | Pengadaan Peralatan dan Mesin Lainnya | Jumlah Unit Peralatan dan Mesin Lainnya yang Disediakan | | | | | 1 | Unit | 15.000.000 | 100 | 15.000.000 | 100,00 | 1,00 | 100,00 | 15.000.000 | |
| | X.XX.01.2.08 | **Penyediaan Jasa Penunjang Urusan Pemerintahan Daerah** | | | | | | | | | | | | | 0,00 | - | |
| | X.XX.01.2.08.02 | Penyediaan Jasa Komunikasi, Sumber Daya Air dan Listrik | Jumlah Laporan Penyediaan Jasa Komunikasi, Sumber Daya Air dan Listrik yang Disediakan | | | | | 12 | Bln | 3.000.000 | 100 | 3.000.000 | 8,33 | 1,00 | 100,00 | 3.000.000 | |
| | X.XX.01.2.08.04 | Penyediaan Jasa Pelayanan Umum Kantor | Jumlah Laporan Penyediaan Jasa Pelayanan Umum Kantor yang Disediakan | | | | | 12 | Bln | 124.800.000 | 100 | 124.800.000 | 8,33 | 1,00 | 100,00 | 124.800.000 | |
| | X.XX.01.2.09 | **Pemeliharaan Barang Milik Daerah Penunjang Urusan Pemerintahan Daerah** | | | | | | | | | | | | | | | |
| | X.XX.01.2.02.02 | Penyediaan Jasa Pemeliharaan, Biaya Pemeliharaan, Pajak dan Perizinan Kendaraan Dinas Operasional atau Lapangan | Jumlah Kendaraan Dinas Operasional atau Lapangan yang Dipelihara dan dibayarkan Pajak dan Perizinannya | | | | | 12 | Bln | 9.720.000 | 85,32 | 8.293.000 | 7,11 | 0,85 | 85,32 | 8.293.000 | |
| | X.XX.01.2.09.09 | Pemeliharaan/Rehabilitasi Gedung Kantor dan Bangunan Lainnya | Jumlah Sarana dan Prasarana Pendukung Gedung Kantor atau Bangunan Lainnya yang Dipelihara/Direhabilitasi | | | | | 12 | Bln | 11.210.000 | 100 | 11.210.000 | 8,33 | 1,00 | 100,00 | 11.210.000 | |

| NO | Kode | PROGRAM / KEGIATAN | INDIKATOR KINERJA PROGRAM (OUTCOME) / KEGIATAN (OUTPUT) | CAPAIAN KINERJA RPJMD PADA TAHUN 2018 s/d 2022 | | REALISASI CAPAIAN KINERJA RENSTRA PERANGKAT DAERAH S/D RENJA PD TAHUN LALU (2020) | | TARGET KINERJA DAN ANGGARAN RENJA TAHUN BERJALAN YANG DI EVALUASI (2021) | | | REALISASI CAPAIAN KINERJA DAN ANGGARAN RKPD YANG DI EVALUASI (2021) | | TINGKAT CAPAIAN KINERJA DAN REALISASI ANGGARAN RKPD (%) | | REALISASI KINERJA DAN ANGGARAN RPJMD S/D 2022 | | PERANGKAT DAERAH PENANGGUNG JAWAB |
|---|---|---|---|---|---|---|---|---|---|---|---|---|---|---|---|---|---|
| 1 | 2 | 3 | 4 | 5 | | 6 | | 7 | | | 8 | | 9=8/7x100% | | 10=6+8 | | 11 |
| | | | | K | RP | K | RP | K | SATUAN | RP | K | RP | K | RP | K | RP | |
| 2 | **7.01-06** | **PROGRAM PEMBINAAN DAN PENGAWASAN PEMERINTAHAN DESA** | Persentase Penyelenggaraan Pemerintahan dan Pelayanan Publik | 500 | 15.184.726.000 | 85 | 22.144.000 | 100 | | 71.402.200 | 0,52 | 37.130.000 | 0,01 | 0,52 | 85,52 | 59.274.000 | Kec. Gunung Agung |
| | 7.01.06.2.01 | **Fasilitasi, Rekomendasi dan Koordinasi Pembinaan dan Pengawasan Pemerintahan Desa** | | | | | | | | | | | | | | | |
| | 7.01.06.2.01.03 | Fasilitasi Pengelolaan Keuangan Desa dan pendayagunaan Aset Desa | Jumlah Dokumen yang Difasilitasi dalam rangka Pengelolaan Keuangan Desa dan Pendayagunaan Aset Desa | | | | | 12 | Bln | 10.900.000 | 100 | 10.900.000 | 8,33 | 1,00 | 100,00 | 10.900.000 | |
| | 7.01.06.2.01.11 | Fasilitasi Penyelenggaraan Ketentraman dan Ketertiban Umum | Jumlah Dokumen Fasilitasi dalam rangka Penyelenggaraan Ketenteraman dan Ketertiban Umum | | | | | 5 | Bln | 28.280.000 | 100 | 28.280.000 | 20,00 | 1,00 | 100,00 | 28.280.000 | |
| | 7.01.06.2.01.13 | Fasilitasi Penyusunan Perencanaan Pembangunan Partisipatif | Jumlah Dokumen Fasilitasi dalam rangka Perencanaan Pembangunan Partisipatif | | | | | 12 | Bln | 32.222.200 | 100 | 32.222.200 | 8,33 | 1,00 | 100,00 | 32.222.200 | |
| **JUMLAH ANGGARAN DAN REALISASI DARI SELURUH PROGRAM** | | | | | | | | | | 1.444.698.961 | | 1.409.732.637 | | | | | |

## EVALUASI HASIL PELAKSANAAN DAERAH
## PERIODE PELAKSANAAN TAHUN 2021
## KABUPATEN TULANG BAWANG BARAT

**SKPD : Kecamatan Lambu Kibang** **TC.19**

| NO | Kode | PROGRAM / KEGIATAN | INDIKATOR KINERJA PROGRAM (OUTCOME) / KEGIATAN (OUTPUT) | CAPAIAN KINERJA RPJMD PADA TAHUN 2018 s/d 2022 | | REALISASI CAPAIAN KINERJA RENSTRA PERANGKAT DAERAH S/D RENJA PD TAHUN LALU (2020) | | TARGET KINERJA DAN ANGGARAN RENJA TAHUN BERJALAN YANG DI EVALUASI (2021) | | | REALISASI CAPAIAN KINERJA DAN ANGGARAN RKPD YANG DI EVALUASI (2021) | | TINGKAT CAPAIAN KINERJA DAN REALISASI ANGGARAN RKPD (%) | | REALISASI KINERJA DAN ANGGARAN RPJMD S/D 2022 | | PERANGKAT DAERAH PENANGGUNG JAWAB |
|---|---|---|---|---|---|---|---|---|---|---|---|---|---|---|---|---|---|
| 1 | 2 | 3 | 4 | 5 | | 6 | | 7 | | | 8 | | 9=8/7x100% | | 10=6+8 | | 11 |
| | | | | K | RP | K | RP | K | SATUAN | RP | K | RP | K | RP | K | RP | |
| 1 | **X.XX-01** | **PROGRAM PENUNJANG URUSAN PEMERINTAHAN DAERAH** | Persentase Penunjang Urusan Pemerintah Daerah yang | **500** | **341.403.111.000** | **90** | **577.150.000** | **100** | | **1.242.849.224** | **0,98** | **1.214.736.834** | **0,01** | **0,98** | **90,98** | **1.791.886.834** | Kec. Lambu Kibang |
| | X.XX.01.2.01 | **Perencanaan, Penganggaran, dan Evaluasi Kinerja Perangkat Daerah** | | | | | | | | | | | | | | | |
| | X.XX.01.2.01.01 | Koordinasi dan Penyusunan Dokumen Perencanaan Perangkat Daerah | Jumlah Dokumen Perencanaan Perangkat Daerah | | | | | 12 | Bln | 6.100.000 | 100 | 6.100.000 | 8,33 | 1,00 | 100,00 | 6.100.000 | |
| | X.XX.01.2.02 | **Administrasi Keuangan Perangkat Daerah** | | | | | | | | | | | | | | | |
| | X.XX.01.2.02.01 | Penyediaan Gaji dan Tunjangan ASN | Jumlah Orang yang Menerima Gaji dan Tunjangan Kepala Daerah dan Wakil Kepala Daerah | | | | | 12 | Bln | 960.057.224 | 97,07 | 931.944.834 | 8,09 | 0,97 | 97,07 | 931.944.834 | |
| | X.XX.01.2.02.03 | Pelaksanaan Penatausahaan dan Pengujian/Verifikasi Keuangan SKPD | Jumlah Dokumen Penatausahaan dan Pengujian/Verifikasi Keuangan SKPD | | | | | 12 | Bln | 31.010.000 | 100 | 31.010.000 | 8,33 | 1,00 | 100,00 | 31.010.000 | |
| | X.XX.01.2.05 | **Administrasi Kepegawaian Perangkat Daerah** | | | | | | | | | | | | | | | |
| | X.XX.01.2.05.02 | Pengadaan Pakaian Dinas Beserta Atribut Kelengkapannya | Jumlah Paket Pakaian Dinas beserta Atribut Kelengkapan | | | | | 10 | Stel | 7.500.000 | 100 | 7.500.000 | 10,00 | 1,00 | 100,00 | 7.500.000 | |
| | X.XX.01.2.06 | **Administrasi Umum Perangkat Daerah** | | | | | | | | | | | | | | | |
| | X.XX.01.2.06.01 | Penyediaan Komponen Instalasi Listrik/Penerangan Bangunan Kantor | Jumlah Paket Komponen Instalasi Listrik/Penerangan Bangunan Kantor yang Disediakan | | | | | 12 | Bln | 2.503.000 | 100 | 2.503.000 | 8,33 | 1,00 | 100,00 | 2.503.000 | |
| | X.XX.01.2.06.02 | Penyediaan Peralatan dan Perlengkapan Kantor | Jumlah Paket Peralatan dan Perlengkapan Kantor yang Disediakan | | | | | 12 | Bln | 10.270.000 | 100 | 10.270.000 | 8,33 | 1,00 | 100,00 | 10.270.000 | |
| | X.XX.01.2.06.03 | Penyediaan Peralatan Rumah Tangga | Jumlah Paket Peralatan Rumah Tangga yang Disediakan | | | | | 12 | Bln | 3.509.000 | 100 | 3.509.000 | 8,33 | 1,00 | 100,00 | 3.509.000 | |
| | X.XX.01.2.06.04 | Penyediaan Bahan Logistik Kantor | Jumlah Paket Bahan Logistik Kantor yang Disediakan | | | | | 12 | Bln | 43.700.000 | 100 | 43.700.000 | 8,33 | 1,00 | 100,00 | 43.700.000 | |
| | X.XX.01.2.06.05 | Penyediaan Barang Cetakan dan Penggandaan | Jumlah Paket Barang Cetakan dan Penggandaan yang Disediakan | | | | | 12 | Bln | 9.000.000 | 100 | 9.000.000 | 8,33 | 1,00 | 100,00 | 9.000.000 | |
| | X.XX.01.2.07 | **Pengadaan Barang Milik Daerah Penunjang Urusan Pemerintah Daerah** | | | | | | | | | | | | | | | |
| | X.XX.01.2.07.06 | Pengadaan Peralatan dan Mesin Lainnya | Jumlah Unit Peralatan dan Mesin Lainnya yang Disediakan | | | | | 1 | Unit | 30.000.000 | 100 | 30.000.000 | 100,00 | 1,00 | 100,00 | 30.000.000 | |
| | X.XX.01.2.08 | **Penyediaan Jasa Penunjang Urusan Pemerintahan Daerah** | | | | | | | | | | | | | | | |
| | X.XX.01.2.08.02 | Penyediaan Jasa Komunikasi, Sumber Daya Air dan Listrik | Jumlah Laporan Penyediaan Jasa Komunikasi, Sumber Daya Air dan Listrik yang Disediakan | | | | | 12 | Bln | 8.400.000 | 100 | 8.400.000 | 8,33 | 1,00 | 100,00 | 8.400.000 | |
| | X.XX.01.2.08.04 | Penyediaan Jasa Pelayanan Umum Kantor | Jumlah Laporan Penyediaan Jasa Pelayanan Umum Kantor yang Disediakan | | | | | 1 | Unit | 124.800.000 | 100 | 124.800.000 | 100,00 | 1,00 | 100,00 | 124.800.000 | |

| NO | Kode | PROGRAM / KEGIATAN | INDIKATOR KINERJA PROGRAM (OUTCOME) / KEGIATAN (OUTPUT) | CAPAIAN KINERJA RPJMD PADA TAHUN 2018 s/d 2022 | | REALISASI CAPAIAN KINERJA RENSTRA PERANGKAT DAERAH S/D RENJA PD TAHUN LALU (2020) | | TARGET KINERJA DAN ANGGARAN RENJA TAHUN BERJALAN YANG DI EVALUASI (2021) | | | REALISASI CAPAIAN KINERJA DAN ANGGARAN RKPD YANG DI EVALUASI (2021) | | TINGKAT CAPAIAN KINERJA DAN REALISASI ANGGARAN RKPD (%) | | REALISASI KINERJA DAN ANGGARAN RPJMD S/D 2022 | | PERANGKAT DAERAH PENANGGUNG JAWAB |
|---|---|---|---|---|---|---|---|---|---|---|---|---|---|---|---|---|---|
| 1 | 2 | 3 | 4 | 5 | | 6 | | 7 | | | 8 | | 9=8/7x100% | | 10=6+8 | | 11 |
| | | | | K | RP | K | RP | K | SATUAN | RP | K | RP | K | RP | K | RP | |
| | X.XX.01.2.09 | **Pemeliharaan Barang Milik Daerah Penunjang Urusan Pemerintahan Daerah** | | | | | | | | | | | | | | | |
| | X.XX.01.2.09.02 | Penyediaan Jasa Pemeliharaan, Biaya Pemeliharaan, Pajak dan Perizinan Kendaraan Dinas Operasional atau Lapangan | Jumlah Kendaraan Dinas Operasional atau Lapangan yang Dipelihara dan dibayarkan Pajak dan Perizinannya | | | | | 2 | Unit | 6.000.000 | 100 | 6.000.000 | 50,00 | 1,00 | 100,00 | 6.000.000 | |
| **2** | **7.01-06** | **PROGRAM PEMBINAAN DAN PENGAWASAN PEMERINTAHAN DESA** | Persentase Pelaksanaan Pembinaan dan Pengawasan Desa | **500** | **15.184.726.000** | **85** | **46.390.000** | **100** | | **58.608.000** | **1,00** | **58.608.000** | **0,01** | **1,00** | **86,00** | **104.998.000** | Kec. Lambu Kibang |
| | 7.01.06.2.28 | **Fasilitasi, Rekomendasi dan Koordinasi Pembinaan dan Pengawasan Pemerintahan Desa** | | | | | | | | | | | | | | | |
| | 7.01.06.2.01.03 | Fasilitasi Pengelolaan Keuangan Desa dan pendayagunaan Aset Desa | Jumlah Dokumen yang Difasilitasi dalam rangka Pengelolaan Keuangan Desa dan Pendayagunaan Aset Desa | | | | | 10 | Desa | 8.000.000 | 100 | 8.000.000 | 10,00 | 1,00 | 100,00 | 8.000.000 | |
| | 7.01.06.2.01.11 | Fasilitasi Penyelenggaraan Ketentraman dan Ketertiban Umum | Jumlah Dokumen Fasilitasi dalam rangka Penyelenggaraan Ketenteraman dan Ketertiban Umum | | | | | 1 | Kgt | 30.000.000 | 100 | 30.000.000 | 100,00 | 1,00 | 100,00 | 30.000.000 | |
| | 7.01.06.2.01.13 | Fasilitasi Penyusunan Perencanaan Pembangunan Partisipatif | Jumlah Dokumen Fasilitasi dalam rangka Perencanaan Pembangunan Partisipatif | | | | | 1 | Kgt | 20.608.000 | 100 | 20.608.000 | 100,00 | 1,00 | 100,00 | 20.608.000 | |
| **JUMLAH ANGGARAN DAN REALISASI DARI SELURUH PROGRAM** | | | | | | | | | | 1.301.457.224 | | 1.273.344.834 | | | | | |

**EVALUASI HASIL PELAKSANAAN DAERAH**
**PERIODE PELAKSANAAN TAHUN 2021**
**KABUPATEN TULANG BAWANG BARAT**

**SKPD : Kecamatan Way Kenanga** **TC.19**

| NO | Kode | PROGRAM / KEGIATAN | INDIKATOR KINERJA PROGRAM (OUTCOME) / KEGIATAN (OUTPUT) | CAPAIAN KINERJA RPJMD PADA TAHUN 2018 s/d 2022 | | REALISASI CAPAIAN KINERJA RENSTRA PERANGKAT DAERAH S/D RENJA PD TAHUN LALU (2020) | | TARGET KINERJA DAN ANGGARAN RENJA TAHUN BERJALAN YANG DI EVALUASI (2021) | | | REALISASI CAPAIAN KINERJA DAN ANGGARAN RKPD YANG DI EVALUASI (2021) | | TINGKAT CAPAIAN KINERJA DAN REALISASI ANGGARAN RKPD (%) | | REALISASI KINERJA DAN ANGGARAN RPJMD S/D 2022 | | PERANGKAT DAERAH PENANGGUNG JAWAB |
|---|---|---|---|---|---|---|---|---|---|---|---|---|---|---|---|---|---|
| 1 | 2 | 3 | 4 | 5 | | 6 | | 7 | | | 8 | | 9=8/7x100% | | 10=6+8 | | 11 |
| | | | | K | RP | K | RP | K | SATUAN | RP | K | RP | K | RP | K | RP | |
| 1 | **X.XX-01** | **PROGRAM PENUNJANG URUSAN PEMERINTAHAN DAERAH** | Persentase Penunjang Urusan Pemerintah Daerah yang | **500** | **341.403.111.000** | **81** | **400.518.200** | **100** | | **1.254.960.310** | **0,98** | **1.226.179.406** | **0,01** | **0,98** | **81,98** | **1.626.697.606** | Kec. Way Kenanga |
| | X.XX.01.2.01 | **Perencanaan, Penganggaran, dan Evaluasi Kinerja Perangkat Daerah** | | | | | | | | | | | | | | | |
| | X.XX.01.2.01.03 | Koordinasi dan Penyusunan Dokumen Perubahan RKA-SKPD | Jumlah Dokumen Perencanaan Perangkat Daerah | | | | | 1 | Kgt | 3.300.000 | 100 | 3.300.000 | 100,00 | 1,00 | 100,00 | 3.300.000 | |
| | X.XX.01.2.02 | **Administrasi Keuangan Perangkat Daerah** | | | | | | | | | | | | | | | |
| | X.XX.01.2.02.01 | Penyediaan Gaji dan Tunjangan ASN | Jumlah Orang yang Menerima Gaji dan Tunjangan Kepala Daerah dan Wakil Kepala Daerah | | | | | 12 | Bln | 976.252.310 | 79,05 | 947.471.406 | 6,59 | 0,97 | 79,05 | 947.471.406 | |
| | X.XX.01.2.02.03 | Pelaksanaan Penatausahaan dan Pengujian/Verifikasi Keuangan SKPD | Jumlah Dokumen Penatausahaan dan Pengujian/Verifikasi Keuangan SKPD | | | | | 12 | Bln | 35.400.000 | 95,53 | 35.400.000 | 7,96 | 1,00 | 95,53 | 35.400.000 | |
| | X.XX.01.2.05 | **Administrasi Kepegawaian Perangkat Daerah** | | | | | | | | | | | | | | | |
| | X.XX.01.2.05.02 | Pengadaan Pakaian Dinas Beserta Atribut Kelengkapannya | Jumlah Paket Pakaian Dinas beserta Atribut Kelengkapan | | | | | 16 | Stel | 16.250.000 | 100 | 16.250.000 | 6,25 | 1,00 | 100,00 | 16.250.000 | |
| | X.XX.01.2.06 | **Administrasi Umum Perangkat Daerah** | | | | | | | | | | | | | | | |
| | X.XX.01.2.06.01 | Penyediaan Komponen Instalasi Listrik/Penerangan Bangunan Kantor | Jumlah Paket Komponen Instalasi Listrik/Penerangan Bangunan Kantor yang Disediakan | | | | | 12 | Bln | 1.966.000 | 100 | 1.966.000 | 8,33 | 1,00 | 100,00 | 1.966.000 | |
| | X.XX.01.2.06.02 | Penyediaan Peralatan dan Perlengkapan Kantor | Jumlah Paket Peralatan dan Perlengkapan Kantor yang Disediakan | | | | | 12 | Bln | 8.020.000 | 100 | 8.020.000 | 8,33 | 1,00 | 100,00 | 8.020.000 | |
| | X.XX.01.2.06.03 | Penyediaan Peralatan Rumah Tangga | Jumlah Paket Peralatan Rumah Tangga yang Disediakan | | | | | 12 | Bln | 4.964.000 | 100 | 4.964.000 | 8,33 | 1,00 | 100,00 | 4.964.000 | |
| | X.XX.01.2.06.04 | Penyediaan Bahan Logistik Kantor | Jumlah Paket Bahan Logistik Kantor yang Disediakan | | | | | 12 | Bln | 41.280.000 | 100 | 41.280.000 | 8,33 | 1,00 | 100,00 | 41.280.000 | |
| | X.XX.01.2.07 | **Pengadaan Barang Milik Daerah Penunjang Urusan Pemerintah Daerah** | | | | | | | | | | | | | | | |
| | X.XX.01.2.07.06 | Pengadaan Peralatan dan Mesin Lainnya | Jumlah Unit Peralatan dan Mesin Lainnya yang Disediakan | | | | | 2 | Unit | 23.000.000 | 100 | 23.000.000 | 50,00 | 1,00 | 100,00 | 23.000.000 | |
| | X.XX.01.2.08 | **Penyediaan Jasa Penunjang Urusan Pemerintahan Daerah** | | | | | | | | | | | | | | | |
| | X.XX.01.2.08.02 | Penyediaan Jasa Komunikasi, Sumber Daya Air dan Listrik | Jumlah Laporan Penyediaan Jasa Komunikasi, Sumber Daya Air dan Listrik yang Disediakan | | | | | 12 | Bln | 13.200.000 | 100 | 13.200.000 | 8,33 | 1,00 | 100,00 | 13.200.000 | |
| | X.XX.01.2.08.04 | Penyediaan Jasa Pelayanan Umum Kantor | Jumlah Laporan Penyediaan Jasa Pelayanan Umum Kantor yang Disediakan | | | | | 12 | Bln | 124.800.000 | 100 | 124.800.000 | 8,33 | 1,00 | 100,00 | 124.800.000 | |
| | X.XX.01.2.09 | **Pemeliharaan Barang Milik Daerah Penunjang Urusan Pemerintah Daerah** | | | | | | | | | | | | | | | |
| | X.XX.01.2.09.02 | Penyediaan Jasa Pemeliharaan, Biaya Pemeliharaan, Pajak dan Perizinan Kendaraan Dinas Operasional atau Lapangan | Jumlah Kendaraan Dinas Operasional atau Lapangan yang Dipelihara dan dibayarkan Pajak dan Perizinannya | | | | | 12 | Bln | 6.528.000 | 100 | 6.528.000 | 8,33 | 1,00 | 100,00 | 6.528.000 | |

| NO | Kode | PROGRAM / KEGIATAN | INDIKATOR KINERJA PROGRAM (OUTCOME) / KEGIATAN (OUTPUT) | CAPAIAN KINERJA RPJMD PADA TAHUN 2018 s/d 2022 | | REALISASI CAPAIAN KINERJA RENSTRA PERANGKAT DAERAH S/D RENJA PD TAHUN LALU (2020) | | TARGET KINERJA DAN ANGGARAN RENJA TAHUN BERJALAN YANG DI EVALUASI (2021) | | | REALISASI CAPAIAN KINERJA DAN ANGGARAN RKPD YANG DI EVALUASI (2021) | | TINGKAT CAPAIAN KINERJA DAN REALISASI ANGGARAN RKPD (%) | | REALISASI KINERJA DAN ANGGARAN RPJMD S/D 2022 | | PERANGKAT DAERAH PENANGGUNG JAWAB |
|---|---|---|---|---|---|---|---|---|---|---|---|---|---|---|---|---|---|
| 1 | 2 | 3 | 4 | 5 | | 6 | | 7 | | | 8 | | 9=8/7x100% | | 10=6+8 | | 11 |
| | | | | K | RP | K | RP | K | SATUAN | RP | K | RP | K | RP | K | RP | |
| 2 | **7.01-06** | **PROGRAM PEMBINAAN DAN PENGAWASAN PEMERINTAHAN DESA** | Persentase Pelaksanaan Pembinaan dan Pengawasan Desa | **500** | **15.184.726.000** | **95** | **34.550.775** | **100** | | **62.092.000** | **0,98** | **61.082.000** | **0,01** | **0,98** | **95,98** | **95.632.775** | Kec. Way Kenanga |
| | 7.01.06.2.01 | **Fasilitasi, Rekomendasi dan Koordinasi Pembinaan dan Pengawasan Pemerintahan Desa** | | | | | | | | | | | | | | | |
| | 7.01.06.2.01.03 | Fasilitasi Pengelolaan Keuangan Desa dan pendayagunaan Aset Desa | Jumlah Dokumen yang Difasilitasi dalam rangka Pengelolaan Keuangan Desa dan Pendayagunaan Aset Desa | | | | | 1 | Kgt | 13.250.000 | 29 | 12.240.000 | 28,79 | 0,92 | 28,79 | 12.240.000 | |
| | 7.01.06.2.01.11 | Fasilitasi Penyelenggaraan Ketentraman dan Ketertiban Umum | Jumlah Dokumen Fasilitasi dalam rangka Penyelenggaraan Ketenteraman dan Ketertiban Umum | | | | | 1 | Kgt | 23.472.000 | 100 | 23.472.000 | 100,00 | 1,00 | 100,00 | 23.472.000 | |
| | 7.01.06.2.01.13 | Fasilitasi Penyusunan Perencanaan Pembangunan Partisipatif | Jumlah Dokumen Fasilitasi dalam rangka Perencanaan Pembangunan Partisipatif | | | | | 1 | Kgt | 25.370.000 | 92 | 25.370.000 | 92,12 | 1,00 | 92,12 | 25.370.000 | |
| **JUMLAH ANGGARAN DAN REALISASI DARI SELURUH PROGRAM** | | | | | | | | | | 1.317.052.310 | | 1.287.261.406 | | | | | |

## EVALUASI HASIL PELAKSANAAN DAERAH
## PERIODE PELAKSANAAN TAHUN 2021
## KABUPATEN TULANG BAWANG BARAT

**SKPD : Kecamatan Tumijajar** **TC.19**

| NO | Kode | PROGRAM / KEGIATAN | INDIKATOR KINERJA PROGRAM (OUTCOME) / KEGIATAN (OUTPUT) | CAPAIAN KINERJA RPJMD PADA TAHUN 2018 s/d 2022 | | REALISASI CAPAIAN KINERJA RENSTRA PERANGKAT DAERAH S/D RENJA PD TAHUN LALU (2020) | | TARGET KINERJA DAN ANGGARAN RENJA TAHUN BERJALAN YANG DI EVALUASI (2021) | | | REALISASI CAPAIAN KINERJA DAN ANGGARAN RKPD YANG DI EVALUASI (2021) | | TINGKAT CAPAIAN KINERJA DAN REALISASI ANGGARAN RKPD (%) | | REALISASI KINERJA DAN ANGGARAN RPJMD S/D 2022 | | PERANGKAT DAERAH PENANGGUNG JAWAB |
|---|---|---|---|---|---|---|---|---|---|---|---|---|---|---|---|---|---|
| 1 | 2 | 3 | 4 | 5 | | 6 | | 7 | | | 8 | | 9=8/7x100% | | 10=6+8 | | 11 |
| | | | | K | RP | K | RP | K | SATUAN | RP | K | RP | K | RP | K | RP | |
| 1 | **X.XX-01** | **PROGRAM PENUNJANG URUSAN PEMERINTAHAN DAERAH** | Persentase Penunjang Urusan Pemerintah Daerah yang | **500** | **341.403.111.000** | **85** | **1.289.036.137** | **100** | | **1.952.275.685** | **0,98** | **1.914.429.127** | **0,01** | **0,98** | **85,98** | **3.203.465.264** | Kec. Tumijajar |
| | X.XX.01.2.01 | **Perencanaan, Penganggaran, dan Evaluasi Kinerja Perangkat Daerah** | | | | | | | | | | | | | | | |
| | X.XX.01.2.01.01 | Penyusunan Dokumen Perencanaan Perangkat Daerah | Jumlah Dokumen Perencanaan Perangkat Daerah | | | | | 1 | Dok | 3.000.000 | 100 | 3.000.000 | 100,00 | 1,00 | 100,00 | 3.000.000 | |
| | X.XX.01.2.02 | **Administrasi Keuangan Perangkat Daerah** | | | | | | | | | | | | | | | |
| | X.XX.01.2.02.01 | Penyediaan Gaji dan Tunjangan ASN | Jumlah Orang yang Menerima Gaji dan Tunjangan Kepala Daerah dan Wakil Kepala Daerah | | | | | 12 | Bln | 1.613.137.685 | 97,67 | 1.575.537.127 | 8,14 | 0,98 | 97,67 | 1.575.537.127 | |
| | X.XX.01.2.02.03 | Pelaksanaan Penatausahaan dan Pengujian/Verifikasi Keuangan SKPD | Jumlah Dokumen Penatausahaan dan Pengujian/Verifikasi Keuangan SKPD | | | | | 12 | Bln | 78.030.000 | 99,71 | 77.800.000 | 8,31 | 1,00 | 99,71 | 77.800.000 | |
| | X.XX.01.2.05 | **Administrasi Kepegawaian Perangkat Daerah** | | | | | | | | | | | | | | | |
| | X.XX.01.2.05.02 | Pengadaan Pakaian Dinas Beserta Atribut Kelengkapannya | Jumlah Paket Pakaian Dinas beserta Atribut Kelengkapan | | | | | 28 | Stel | 11.100.000 | 100 | 11.100.000 | 3,57 | 1,00 | 100,00 | 11.100.000 | |
| | X.XX.01.2.06 | **Administrasi Umum Perangkat Daerah** | | | | | | | | | | | | | | | |
| | X.XX.01.2.06.01 | Penyediaan Komponen Instalasi Listrik/Penerangan Bangunan Kantor | Tersedianya Komponen Instalasi Listrik/Penerangan Bangunan Kantor | | | | | 12 | Bln | 4.000.000 | 100 | 4.000.000 | 8,33 | 1,00 | 100,00 | 4.000.000 | |
| | X.XX.01.2.06.02 | Penyediaan Peralatan dan Perlengkapan Kantor | Jumlah Laporan Penyediaan Jasa Komunikasi, Sumber Daya Air dan Listrik yang Disediakan | | | | | 12 | Bln | 16.450.000 | 100 | 16.450.000 | 8,33 | 1,00 | 100,00 | 16.450.000 | |
| | X.XX.01.2.06.04 | Penyediaan Bahan Logistik Kantor | Jumlah Laporan Penyediaan Jasa Pelayanan Umum Kantor yang Disediakan | | | | | 12 | Bln | 19.200.000 | 99,92 | 19.184.000 | 8,33 | 1,00 | 99,92 | 19.184.000 | |
| | X.XX.01.2.06.05 | Penyediaan Barang Cetakan dan Penggandaan | Tersedianya Barang Cetakan dan Penggandaan | | | | | 12 | Bln | 10.190.000 | 100 | 10.190.000 | 8,33 | 1,00 | 100,00 | 10.190.000 | |
| | X.XX.01.2.07 | **Pengadaan Barang Milik Daerah Penunjang Urusan Pemerintah Daerah** | | | | | | | | | | | | | | | |
| | X.XX.01.2.07.06 | Pengadaan Peralatan dan Mesin Lainnya | Tersedianya Pengadaan Peralatan dan Mesin Lainnya | | | | | 4 | Unit | 15.000.000 | 100 | 15.000.000 | 25,00 | 1,00 | 100,00 | 15.000.000 | |
| | X.XX.01.2.08 | **Penyediaan Jasa Penunjang Urusan Pemerintahan Daerah** | | | | | | | | | | | | | | | |
| | X.XX.01.2.08.02 | Penyediaan Jasa Komunikasi, Sumber Daya Air dan Listrik | Tersedianya Jasa Komunikasi, Sumber Daya Air dan Listrik | | | | | 12 | Bln | 20.040.000 | 100 | 20.040.000 | 8,33 | 1,00 | 100,00 | 20.040.000 | |
| | X.XX.01.2.08.04 | Penyediaan Jasa Pelayanan Umum Kantor | Tersedianya Jasa Kebersihan Kantor | | | | | 12 | Bln | 145.200.000 | 100 | 145.200.000 | 8,33 | 1,00 | 100,00 | 145.200.000 | |

| NO | Kode | PROGRAM / KEGIATAN | INDIKATOR KINERJA PROGRAM (OUTCOME) / KEGIATAN (OUTPUT) | CAPAIAN KINERJA RPJMD PADA TAHUN 2018 s/d 2022 | | REALISASI CAPAIAN KINERJA RENSTRA PERANGKAT DAERAH S/D RENJA PD TAHUN LALU (2020) | | TARGET KINERJA DAN ANGGARAN RENJA TAHUN BERJALAN YANG DI EVALUASI (2021) | | | REALISASI CAPAIAN KINERJA DAN ANGGARAN RKPD YANG DI EVALUASI (2021) | | TINGKAT CAPAIAN KINERJA DAN REALISASI ANGGARAN RKPD (%) | | REALISASI KINERJA DAN ANGGARAN RPJMD S/D 2022 | | PERANGKAT DAERAH PENANGGUNG JAWAB |
|---|---|---|---|---|---|---|---|---|---|---|---|---|---|---|---|---|---|
| 1 | 2 | 3 | 4 | 5 | | 6 | | 7 | | | 8 | | 9=8/7x100% | | 10=6+8 | | 11 |
| | | | | K | RP | K | RP | K | SATUAN | RP | K | RP | K | RP | K | RP | |
| | X.XX.01.2.09 | **Pemeliharaan Barang Milik Daerah Penunjang Urusan Pemerintahan Daerah** | | | | | | | | | | | | | | | |
| | X.XX.01.2.09.02 | Penyediaan Jasa Pemeliharaan, Biaya Pemeliharaan, Pajak dan Perizinan Kendaraan Dinas Operasional atau Lapangan | Jumlah Kendaraan Dinas Operasional atau Lapangan yang Dipelihara dan dibayarkan Pajak dan Perizinannya | | | | | 12 | Bln | 9.528.000 | 100 | 9.528.000 | 8,33 | 1,00 | 100,00 | 9.528.000 | |
| | X.XX.01.2.09.09 | Pemeliharaan/Rehabilitasi Gedung Kantor dan Bangunan Lainnya | Jumlah Sarana dan Prasarana Pendukung Gedung Kantor atau Bangunan Lainnya yang Dipelihara/Direhabilitasi | | | | | 1 | Gedung | 7.400.000 | 100 | 7.400.000 | 100,00 | 1,00 | 100,00 | 7.400.000 | |
| **2** | **7.01-03** | **PROGRAM PEMBERDAYAAN MASYARAKAT DESA DAN KELURAHAN** | Persentase Pelaksanaan Pemberdayaan Masyarakat | **300** | **571.678.000** | **83** | **1.147.592.296** | **100** | | **351.660.000** | **1,00** | **351.596.000** | **0,01** | **1,00** | **84,00** | **1.499.188.296** | Kec. Tumijajar |
| | 7.01.03.2.02 | **Kegiatan Pemberdayaan Kelurahan** | | | | | | | | | | | | | | | |
| | 7.01.03.2.02.03 | Pemberdayaan Masyarakat di Kelurahan | Jumlah Pokmas dan Ormas yang Melaksanakan Pemberdayaan Masyarakat di Kelurahan | | | | | 12 | Bln | 351.660.000 | 99,98 | 351.596.000 | 8,33 | 1,00 | 99,98 | 351.596.000 | |
| **3** | **7.01-06** | **PROGRAM PEMBINAAN DAN PENGAWASAN PEMERINTAHAN DESA** | Persentase Pelaksanaan Pembinaan dan Pengawasan Desa | **500** | **15.184.726.000** | **80** | **86.070.000** | **100** | | **75.202.000** | **1,00** | **75.202.000** | **0,01** | **1,00** | **81,00** | **161.272.000** | Kec. Tumijajar |
| | 7.01.06.2.01 | **Fasilitasi, Rekomendasi dan Koordinasi Pembinaan dan Pengawasan Pemerintahan Desa** | | | | | | | | | | | | | | | |
| | 7.01.06.2.01.03 | Fasilitasi Pengelolaan Keuangan Desa dan pendayagunaan Aset Desa | Jumlah Dokumen yang Difasilitasi dalam rangka Pengelolaan Keuangan Desa dan Pendayagunaan Aset Desa | | | | | 12 | Bln | 7.500.000 | 100 | 7.500.000 | 8,33 | 1,00 | 100,00 | 7.500.000 | |
| | 7.01.06.2.01.11 | Fasilitasi Penyelenggaraan Ketentraman dan Ketertiban Umum | Jumlah Dokumen Fasilitasi dalam rangka Penyelenggaraan Ketenteraman dan Ketertiban Umum | | | | | 5 | Bln | 33.472.000 | 100 | 33.472.000 | 20,00 | 1,00 | 100,00 | 33.472.000 | |
| | 7.01.06.2.01.13 | Fasilitasi Penyusunan Perencanaan Pembangunan Partisipatif | Jumlah Dokumen Fasilitasi dalam rangka Perencanaan Pembangunan Partisipatif | | | | | 3 | Bln | 34.230.000 | 100 | 34.230.000 | 33,33 | 1,00 | 100,00 | 34.230.000 | |
| **JUMLAH ANGGARAN DAN REALISASI DARI SELURUH PROGRAM** | | | | | | | | | | 2.379.137.685 | | 2.341.227.127 | | | | | |

## EVALUASI HASIL PELAKSANAAN DAERAH
## PERIODE PELAKSANAAN TAHUN 2021
## KABUPATEN TULANG BAWANG BARAT

**SKPD : Kecamatan Pagar Dewa** **TC.19**

| NO | Kode | PROGRAM / KEGIATAN | INDIKATOR KINERJA PROGRAM (OUTCOME) / KEGIATAN (OUTPUT) | CAPAIAN KINERJA RPJMD PADA TAHUN 2018 s/d 2022 | | REALISASI CAPAIAN KINERJA RENSTRA PERANGKAT DAERAH S/D RENJA PD TAHUN LALU (2020) | | TARGET KINERJA DAN ANGGARAN RENJA TAHUN BERJALAN YANG DI EVALUASI (2021) | | | REALISASI CAPAIAN KINERJA DAN ANGGARAN RKPD YANG DI EVALUASI (2021) | | TINGKAT CAPAIAN KINERJA DAN REALISASI ANGGARAN RKPD (%) | | REALISASI KINERJA DAN ANGGARAN RPJMD S/D 2022 | | PERANGKAT DAERAH PENANGGUNG JAWAB |
|---|---|---|---|---|---|---|---|---|---|---|---|---|---|---|---|---|---|
| 1 | 2 | 3 | 4 | 5 | | 6 | | 7 | | | 8 | | 9=8/7x100% | | 10=6+8 | | 11 |
| | | | | K | RP | K | RP | K | SATUAN | RP | K | RP | K | RP | K | RP | |
| 1 | **X.XX-01** | **PROGRAM PENUNJANG URUSAN PEMERINTAHAN DAERAH** | Persentase Penunjang Urusan Pemerintah Daerah yang | **500** | **341.403.111.000** | **85** | **608.944.645** | **100** | | **1.066.985.851** | **0,97** | **1.038.088.525** | **0,01** | **0,97** | **85,97** | **1.647.033.170** | Kec. Paghar Dewa |
| | X.XX.01.2.01 | **Perencanaan, Penganggaran, dan Evaluasi Kinerja Perangkat Daerah** | | | | | | | | | | | | | | | |
| | X.XX.01.2.01.01 | Penyusunan Dokumen Perencanaan Perangkat Daerah | Jumlah Dokumen Perencanaan Perangkat Daerah | | | | | 1 | Dok | 4.500.000 | 100 | 4.500.000 | 100,00 | 1,00 | 100,00 | 4.500.000 | |
| | X.XX.01.2.02 | **Administrasi Keuangan Perangkat Daerah** | | | | | | | | | | | | | | | |
| | X.XX.01.2.02.01 | Penyediaan Gaji dan Tunjangan ASN | Jumlah Orang yang Menerima Gaji dan Tunjangan Kepala Daerah dan Wakil Kepala Daerah | | | | | 12 | Bln | 780.636.851 | 96,43 | 752.789.525 | 8,04 | 0,96 | 96,43 | 752.789.525 | |
| | X.XX.01.2.02.03 | Pelaksanaan Penatausahaan dan Pengujian/Verifikasi Keuangan Daerah | Jumlah Dokumen Penatausahaan dan Pengujian/Verifikasi Keuangan SKPD | | | | | 12 | Bln | 30.800.000 | 100 | 30.800.000 | 8,33 | 1,00 | 100,00 | 30.800.000 | |
| | X.XX.01.2.02.07 | Koordinasi dan Penyusunan Laporan Keuangan Bulanan/Triwulanan/Semesteran SKPD | Jumlah Laporan Keuangan Bulanan/ Triwulanan/ Semesteran SKPD dan Laporan Koordinasi Penyusunan Laporan Keuangan Bulanan/Triwulanan/Semesteran | | | | | 3 | Dok | 3.000.000 | 100 | 3.000.000 | 33,33 | 1,00 | 100,00 | 3.000.000 | |
| | X.XX.01.2.05 | **Administrasi Kepegawaian Perangkat Daerah** | | | | | | | | | | | | | | | |
| | X.XX.01.2.05.02 | Pengadaan Pakaian Dinas Beserta Atribut Kelengkapannya | Jumlah Paket Pakaian Dinas beserta Atribut Kelengkapan | | | | | 12 | Dok | | | | | | | | |
| | X.XX.01.2.06 | **Administrasi Umum Perangkat Daerah** | | | | | | | | | | | | | | | |
| | X.XX.01.2.06.01 | Penyediaan Komponen Instalasi Listrik/Penerangan Bangunan Kantor | Jumlah Paket Komponen Instalasi Listrik/Penerangan Bangunan Kantor yang Disediakan | | | | | 12 | Dok | 1.200.000 | 100 | 1.200.000 | 8,33 | 1,00 | 100,00 | 1.200.000 | |
| | X.XX.01.2.06.02 | Penyediaan Peralatan dan Perlengkapan Kantor | Jumlah Paket Peralatan dan Perlengkapan Kantor yang Disediakan | | | | | 12 | Dok | 22.909.000 | 99,67 | 22.833.000 | 8,31 | 1,00 | 99,67 | 22.833.000 | |
| | X.XX.01.2.06.04 | Penyediaan Bahan Logistik Kantor | Jumlah Paket Bahan Logistik Kantor yang Disediakan | | | | | 12 | Dok | 47.520.000 | 97,95 | 46.546.000 | 8,16 | 0,98 | 97,95 | 46.546.000 | |
| | X.XX.01.2.06.05 | Penyediaan Barang Cetakan dan Penggandaan | Jumlah Paket Barang Cetakan dan Penggandaan yang Disediakan | | | | | 12 | Dok | 750.000 | 100 | 750.000 | 8,33 | 1,00 | 100,00 | 750.000 | |
| | X.XX.01.2.07 | **Pengadaan Barang Milik Daerah Penunjang Urusan Pemerintah Daerah** | | | | | | | | | | | | | | | |
| | X.XX.01.2.07.05 | Pengadaan Mebel | Jumlah Paket Mebel yang Disediakan | | | | | 5 | Unit | 8.400.000 | 100 | 8.400.000 | 20,00 | 1,00 | 100,00 | 8.400.000 | |
| | X.XX.01.2.07.06 | Pengadaan Peralatan dan Mesin Lainnya | Jumlah Unit Peralatan dan Mesin Lainnya yang Disediakan | | | | | 3 | Unit | 20.000.000 | 100 | 20.000.000 | 33,33 | 1,00 | 100,00 | 20.000.000 | |
| | X.XX.01.2.08 | **Penyediaan Jasa Penunjang Urusan Pemerintahan Daerah** | | | | | | | | | | | | | | | |
| | X.XX.01.2.08.02 | Penyediaan Jasa Komunikasi, Sumber Daya Air dan Listrik | Jumlah Laporan Penyediaan Jasa Komunikasi, Sumber Daya Air dan Listrik yang Disediakan | | | | | 12 | Bln | 4.800.000 | 100 | 4.800.000 | 8,33 | 1,00 | 100,00 | 4.800.000 | |

| NO | Kode | PROGRAM / KEGIATAN | INDIKATOR KINERJA PROGRAM (OUTCOME) / KEGIATAN (OUTPUT) | CAPAIAN KINERJA RPJMD PADA TAHUN 2018 s/d 2022 | | REALISASI CAPAIAN KINERJA RENSTRA PERANGKAT DAERAH S/D RENJA PD TAHUN LALU (2020) | | TARGET KINERJA DAN ANGGARAN RENJA TAHUN BERJALAN YANG DI EVALUASI (2021) | | | REALISASI CAPAIAN KINERJA DAN ANGGARAN RKPD YANG DI EVALUASI (2021) | | TINGKAT CAPAIAN KINERJA DAN REALISASI ANGGARAN RKPD (%) | | REALISASI KINERJA DAN ANGGARAN RPJMD S/D 2022 | | PERANGKAT DAERAH PENANGGUNG JAWAB |
|---|---|---|---|---|---|---|---|---|---|---|---|---|---|---|---|---|---|
| 1 | 2 | 3 | 4 | 5 | | 6 | | 7 | | | 8 | | 9=8/7x100% | | 10=6+8 | | 11 |
| | | | | K | RP | K | RP | K | SATUAN | RP | K | RP | K | RP | K | RP | |
| | X.XX.01.2.08.04 | Penyediaan Jasa Pelayanan Umum Kantor | Jumlah Laporan Penyediaan Jasa Pelayanan Umum Kantor yang Disediakan | | | | | 12 | Bln | 100.800.000 | 100 | 100.800.000 | 8,33 | 1,00 | 100,00 | 100.800.000 | |
| | X.XX.01.2.09 | **Pemeliharaan Barang Milik Daerah Penunjang Urusan Pemerintahan Daerah** | | | | | | | | | | | | | | | |
| | X.XX.01.2.09.02 | Penyediaan Jasa Pemeliharaan, Biaya Pemeliharaan, Pajak dan Perizinan Kendaraan Dinas Operasional atau Lapangan | Jumlah Kendaraan Dinas Operasional atau Lapangan yang Dipelihara dan dibayarkan Pajak dan Perizinannya | | | | | 12 | Bln | 33.670.000 | 100 | 33.670.000 | 8,33 | 1,00 | 100,00 | 33.670.000 | |
| | X.XX.01.2.09.09 | Pemeliharaan/Rehabilitasi Gedung Kantor dan Bangunan Lainnya | Jumlah Sarana dan Prasarana Pendukung Gedung Kantor atau Bangunan Lainnya yang Dipelihara/Direhabilitasi | | | | | 1 | Gedung | 8.000.000 | 100 | 8.000.000 | 100,00 | 1,00 | 100,00 | 8.000.000 | |
| **2** | **7.01-06** | **PROGRAM PEMBINAAN DAN PENGAWASAN PEMERINTAHAN DESA** | Persentase Pelaksanaan Pembinaan dan Pengawasan Desa | **400** | **15.184.726.000** | **75** | **29.588.300** | **100** | | **50.051.000** | **1,00** | **50.051.000** | **0,01** | **1,00** | **76,00** | **79.639.300** | Kec. Paghar Dewa |
| | 7.01.06.2.01 | **Fasilitasi, Rekomendasi dan Koordinasi Pembinaan dan Pengawasan Pemerintahan Desa** | | | | | | | | | | | | | | | |
| | 7.01.06.2.01.03 | Fasilitasi Pengelolaan Keuangan Desa dan pendayagunaan Aset Desa | Jumlah Dokumen yang Difasilitasi dalam rangka Pengelolaan Keuangan Desa dan Pendayagunaan Aset Desa | | | | | 12 | Bln | 8.116.000 | 100 | 8.116.000 | 8,33 | 1,00 | 100,00 | 8.116.000 | |
| | 7.01.06.2.01.11 | Fasilitasi Penyelenggaraan Ketentraman dan Ketertiban Umum | Jumlah Dokumen Fasilitasi dalam rangka Penyelenggaraan Ketenteraman dan Ketertiban Umum | | | | | 5 | Bln | 25.000.000 | 100 | 25.000.000 | 20,00 | 1,00 | 100,00 | 25.000.000 | |
| | 7.01.06.2.01.13 | Fasilitasi Penyusunan Perencanaan Pembangunan Partisipatif | Jumlah Dokumen Fasilitasi dalam rangka Perencanaan Pembangunan Partisipatif | | | | | 3 | Bln | 16.935.000 | 100 | 16.935.000 | 33,33 | 1,00 | 100,00 | 16.935.000 | |
| **JUMLAH ANGGARAN DAN REALISASI DARI SELURUH PROGRAM** | | | | | | | | | | 1.117.036.851 | | 1.088.139.525 | | | | | |

## EVALUASI HASIL PELAKSANAAN DAERAH
## PERIODE PELAKSANAAN TAHUN 2021
## KABUPATEN TULANG BAWANG BARAT

**SKPD : Kecamatan Batu Putih** **TC.19**

| NO | Kode | PROGRAM / KEGIATAN | INDIKATOR KINERJA PROGRAM (OUTCOME) / KEGIATAN (OUTPUT) | CAPAIAN KINERJA RPJMD PADA TAHUN 2018 s/d 2022 | | REALISASI CAPAIAN KINERJA RENSTRA PERANGKAT DAERAH S/D RENJA PD TAHUN LALU (2020) | | TARGET KINERJA DAN ANGGARAN RENJA TAHUN BERJALAN YANG DI EVALUASI (2021) | | | REALISASI CAPAIAN KINERJA DAN ANGGARAN RKPD YANG DI EVALUASI (2021) | | TINGKAT CAPAIAN KINERJA DAN REALISASI ANGGARAN RKPD (%) | | REALISASI KINERJA DAN ANGGARAN RPJMD S/D 2022 | | PERANGKAT DAERAH PENANGGUNG JAWAB |
|---|---|---|---|---|---|---|---|---|---|---|---|---|---|---|---|---|---|
| 1 | 2 | 3 | 4 | 5 | | 6 | | 7 | | | 8 | | 9=8/7x100% | | 10=6+8 | | 11 |
| | | | | K | RP | K | RP | K | SATUAN | RP | K | RP | K | RP | K | RP | |
| 1 | **X.XX-01** | **PROGRAM PENUNJANG URUSAN PEMERINTAHAN DAERAH** | Persentase Penunjang Urusan Pemerintah Daerah yang | 500 | 341.403.111.000 | 85 | 494.022.000 | 100 | | 1.105.560.651 | 0,96 | 1.058.279.622 | 0,01 | 0,96 | 85,96 | 1.552.301.622 | Kec. Batu Putih |
| | X.XX.01.2.01 | **Perencanaan, Penganggaran, dan Evaluasi Kinerja Perangkat Daerah** | | | | | | | | | | | | | | | |
| | X.XX.01.2.01.07 | Evaluasi Kinerja Perangkat Daerah | Jumlah Laporan Evaluasi Kinerja Perangkat Daerah | | | | | 1 | Dok | 5.000.000 | 100,00 | 5.000.000 | 100,00 | 1,00 | 100,00 | 5.000.000 | |
| | X.XX.01.2.02 | Administrasi Keuangan Perangkat Daerah | | | | | | | | | | | | | | | |
| | X.XX.01.2.02.01 | Penyediaan Gaji dan Tunjangan ASN | Jumlah Orang yang Menerima Gaji dan Tunjangan Kepala Daerah dan Wakil Kepala Daerah | | | | | 12 | Bln | 824.982.651 | 94,45 | 779.226.622 | 7,87 | 0,94 | 94,45 | 779.226.622 | |
| | X.XX.01.2.02.03 | Pelaksanaan Penatausahaan dan Pengujian/Verifikasi Keuangan SKPD | Jumlah Dokumen Penatausahaan dan Pengujian/Verifikasi Keuangan SKPD | | | | | 12 | Bln | 24.960.000 | 100,00 | 24.960.000 | 8,33 | 1,00 | 100,00 | 24.960.000 | |
| | X.XX.01.2.05 | Administrasi Kepegawaian Perangkat Daerah | | | | | | | | | | | | | | | |
| | X.XX.01.2.05.02 | Pengadaan Pakaian Dinas Beserta Atribut Kelengkapannya | Jumlah Paket Pakaian Dinas beserta Atribut Kelengkapan | | | | | 8 | Stel | 8.250.000 | 100 | 8.250.000 | 12,50 | 1,00 | 100,00 | 8.250.000 | |
| | X.XX.01.2.06 | Administrasi Umum Perangkat Daerah | | | | | | | | | | | | | | | |
| | X.XX.01.2.06.01 | Penyediaan Komponen Instalasi Listrik/Penerangan Bangunan Kantor | Jumlah Paket Komponen Instalasi Listrik/Penerangan Bangunan Kantor yang Disediakan | | | | | 12 | Bln | 3.860.000 | 100,00 | 3.860.000 | 8,33 | 1,00 | 100,00 | 3.860.000 | |
| | X.XX.01.2.06.02 | Penyediaan Peralatan dan Perlengkapan Kantor | Jumlah Paket Peralatan dan Perlengkapan Kantor yang Disediakan | | | | | 12 | Bln | 25.310.000 | 100,00 | 25.310.000 | 8,33 | 1,00 | 100,00 | 25.310.000 | |
| | X.XX.01.2.06.03 | Penyediaan Peralatan Rumah Tangga | Jumlah Paket Peralatan Rumah Tangga yang Disediakan | | | | | 12 | Bln | 4.950.000 | 100,00 | 4.950.000 | 8,33 | 1,00 | 100,00 | 4.950.000 | |
| | X.XX.01.2.06.04 | Penyediaan Bahan Logistik Kantor | Jumlah Paket Bahan Logistik Kantor yang Disediakan | | | | | 12 | Bln | 27.720.000 | 99,96 | 27.708.000 | 8,33 | 1,00 | 99,96 | 27.708.000 | |
| | X.XX.01.2.06.05 | Penyediaan Barang Cetakan dan Penggandaan | Jumlah Paket Barang Cetakan dan Penggandaan yang Disediakan | | | | | 12 | Bln | 14.900.000 | 100,00 | 14.900.000 | 8,33 | 1,00 | 100,00 | 14.900.000 | |
| | X.XX.01.2.07 | **Pengadaan Barang Milik Daerah Penunjang Urusan Pemerintah Daerah** | | | | | | | | | | | | | | | |
| | X.XX.01.2.07.06 | Pengadaan Peralatan dan Mesin Lainnya | | | | | | 12 | Bln | 26.000.000 | 100,00 | 26.000.000 | 8,33 | 1,00 | 100,00 | 26.000.000 | |
| | X.XX.01.2.08 | **Penyediaan Jasa Penunjang Urusan Pemerintahan Daerah** | | | | | | | | | | | | | | | |
| | X.XX.01.2.08.02 | Penyediaan Jasa Komunikasi, Sumber Daya Air dan Listrik | Jumlah Kendaraan Dinas Operasional atau Lapangan yang Dipelihara dan dibayarkan Pajak dan Perizinannya | | | | | 12 | Bln | 3.600.000 | 100,00 | 3.600.000 | 8,33 | 1,00 | 100,00 | 3.600.000 | |
| | X.XX.01.2.08.04 | Penyediaan Jasa Pelayanan Umum Kantor | Tersedianya Jasa Pelayanan Umum Kantor | | | | | 12 | Bln | 125.000.000 | 100,00 | 125.000.000 | 8,33 | 1,00 | 100,00 | 125.000.000 | |

| NO | Kode | PROGRAM / KEGIATAN | INDIKATOR KINERJA PROGRAM (OUTCOME) / KEGIATAN (OUTPUT) | CAPAIAN KINERJA RPJMD PADA TAHUN 2018 s/d 2022 | | REALISASI CAPAIAN KINERJA RENSTRA PERANGKAT DAERAH S/D RENJA PD TAHUN LALU (2020) | | TARGET KINERJA DAN ANGGARAN RENJA TAHUN BERJALAN YANG DI EVALUASI (2021) | | | REALISASI CAPAIAN KINERJA DAN ANGGARAN RKPD YANG DI EVALUASI (2021) | | TINGKAT CAPAIAN KINERJA DAN REALISASI ANGGARAN RKPD (%) | | REALISASI KINERJA DAN ANGGARAN RPJMD S/D 2022 | | PERANGKAT DAERAH PENANGGUNG JAWAB |
|---|---|---|---|---|---|---|---|---|---|---|---|---|---|---|---|---|---|
| 1 | 2 | 3 | 4 | 5 | | 6 | | 7 | | | 8 | | 9=8/7x100% | | 10=6+8 | | 11 |
| | | | | K | RP | K | RP | K | SATUAN | RP | K | RP | K | RP | K | RP | |
| | X.XX.01.2.09 | **Pemeliharaan Barang Milik Daerah Penunjang Urusan Pemerintahan Daerah** | | | | | | | | | | | | | | | |
| | X.XX.01.2.09.02 | Penyediaan Jasa Pemeliharaan, Biaya Pemeliharaan, Pajak dan Perizinan Kendaraan Dinas Operasional atau Lapangan | Jumlah Unit Peralatan dan Mesin Lainnya yang Disediakan | | | | | 2 | Unit | 11.028.000 | 86,28 | 9.515.000 | 43,14 | 0,86 | 86,28 | 9.515.000 | |
| **2** | **7.01-06** | **PROGRAM PEMBINAAN DAN PENGAWASAN PEMERINTAHAN DESA** | Persentase Pelaksanaan Pembinaan dan Pengawasan Desa | 400 | 15.184.726.000 | 92 | 40.731.000 | 100 | | 60.822.000 | 1,00 | 60.822.000 | 0,01 | 1,00 | 93,00 | 101.553.000 | Kec. Batu Putih |
| | 7.01.06.2.01 | **Fasilitasi, Rekomendasi dan Koordinasi Pembinaan dan Pengawasan Pemerintahan Desa** | | | | | | | | | | | | | | | |
| | 7.01.06.2.01.03 | Fasilitasi Pengelolaan Keuangan Desa dan pendayagunaan Aset Desa | Jumlah Dokumen yang Difasilitasi dalam rangka Pengelolaan Keuangan Desa dan Pendayagunaan Aset Desa | | | | | 12 | Desa | 15.350.000 | 100,00 | 15.350.000 | 8,33 | 1,00 | 100,00 | 15.350.000 | |
| | 7.01.06.2.01.11 | Fasilitasi Penyelenggaraan Ketentraman dan Ketertiban Umum | Jumlah Dokumen Fasilitasi dalam rangka Penyelenggaraan Ketenteraman dan Ketertiban Umum | | | | | 5 | Bln | 23.472.000 | 100,00 | 23.472.000 | 20,00 | 1,00 | 100,00 | 23.472.000 | |
| | 7.01.06.2.01.13 | Fasilitasi Penyusunan Perencanaan Pembangunan Partisipatif | Jumlah Dokumen Fasilitasi dalam rangka Perencanaan Pembangunan Partisipatif | | | | | 1 | Kgt | 22.000.000 | 100,00 | 22.000.000 | 100,00 | 1,00 | 100,00 | 22.000.000 | |
| **JUMLAH ANGGARAN DAN REALISASI DARI SELURUH PROGRAM** | | | | | | | | | | 1.166.382.651 | | 1.119.101.622 | | | | | |

## EVALUASI HASIL PELAKSANAAN DAERAH
## PERIODE PELAKSANAAN TAHUN 2021
## KABUPATEN TULANG BAWANG BARAT

**SKPD : Badan Kesatuan Bangsa dan Politik Daerah** **TC.19**

| NO | Kode | PROGRAM / KEGIATAN | INDIKATOR KINERJA PROGRAM (OUTCOME) / KEGIATAN (OUTPUT) | CAPAIAN KINERJA RPJMD PADA TAHUN 2018 s/d 2022 | | REALISASI CAPAIAN KINERJA RENSTRA PERANGKAT DAERAH S/D RENJA PD TAHUN LALU (2020) | | TARGET KINERJA DAN ANGGARAN RENJA TAHUN BERJALAN YANG DI EVALUASI (2021) | | | REALISASI CAPAIAN KINERJA DAN ANGGARAN RKPD YANG DI EVALUASI (2021) | | TINGKAT CAPAIAN KINERJA DAN REALISASI ANGGARAN RKPD (%) | | REALISASI KINERJA DAN ANGGARAN RPJMD S/D 2022 | | PERANGKAT DAERAH PENANGGUNG JAWAB |
|---|---|---|---|---|---|---|---|---|---|---|---|---|---|---|---|---|---|
| 1 | 2 | 3 | 4 | 5 | | 6 | | 7 | | | 8 | | 9=8/7x100% | | 10=6+8 | | 11 |
| | | | | K | RP | K | RP | K | SATUAN | RP | K | RP | K | RP | K | RP | |
| 1 | X.XX-01 | **PROGRAM PENUNJANG URUSAN PEMERINTAHAN DAERAH** | Persentase Penunjang Urusan Pemerintah Daerah yang Dilaksanakan | **500** | **341.403.111.000** | **172** | **733.757.233** | **100** | | **2.492.953.956** | **0,31** | **761.465.400** | **0,00** | **0,31** | **172,49** | **1.495.222.633** | Badan Keasatuan Bangsa dan Politik Daerah |
| | X.XX.01.2.01 | Perencanaan, Penganggaran, dan Evaluasi Kinerja Perangkat Daerah | | | | | | | | | | | | | | | |
| | X.XX.01.2.01.06 | Koordinasi dan Penyusunan Laporan Capaian Kinerja dan Ikhtisar Realisasi Kinerja SKPD | Terlaksananya Penyusunan Laporan Capaian Kinerja dan Ikhtisar Realisasi Kinerja SKPD | | | | | 1 | Kgt | 5.500.000 | 100 | 5.500.000 | 100,00 | 1,00 | 100,00 | 5.500.000 | |
| | X.XX.01.2.02 | **Administrasi Keuangan Perangkat Daerah** | | | | | | | | | | | | | | | |
| | X.XX.01.2.02.01 | Penyediaan Gaji dan Tunjangan ASN | Tersedianya Gaji dan Tunjangan ASN | | | | | 12 | Bln | 1.945.453.956 | 81,08 | 1.577.460.349 | 6,76 | 0,81 | 81,08 | 1.577.460.349 | |
| | X.XX.01.2.02.03 | Pelaksanaan Penatausahaan dan Pengujian/Verifikasi Keuangan SKPD | TerlaksananyaPenatausahaan dan Pengujian/Verifikasi Keuangan SKPD | | | | | 12 | Bln | 47.480.000 | 100 | 47.480.000 | 8,33 | 1,00 | 100,00 | 47.480.000 | |
| | X.XX.01.2.05 | **Administrasi Kepegawaian Perangkat Daerah** | | | | | | | | | | | | | | | |
| | X.XX.01.2.05.02 | Pengadaan Pakaian Dinas Beserta Atribut Kelengkapannya | Tersedianya Pakaian Dinas Beserta Atribut Kelengkapannya | | | | | 1 | Paket | 38.000.000 | 100 | 38.000.000 | 100,00 | 1,00 | 100,00 | 38.000.000 | |
| | X.XX.01.2.06 | **Administrasi Umum Perangkat Daerah** | | | | | | | | | | | | | | | |
| | X.XX.01.2.06.02 | Penyediaan Peralatan dan Perlengkapan Kantor | Tersedianya Peralatan dan Perlengkapan Kantor | | | | | 12 | Bln | 23.135.000 | 100 | 23.135.000 | 8,33 | 1,00 | 100,00 | 23.135.000 | |
| | X.XX.01.2.06.04 | Penyediaan Bahan Logistik Kantor | Tersedianya Bahan Logistik Kantor | | | | | 12 | Bln | 75.504.000 | 93,00 | 70.220.000 | 7,75 | 0,93 | 93,00 | 70.220.000 | |
| | X.XX.01.2.06.05 | Penyediaan Barang Cetakan dan Penggandaan | Tersedianya Barang Cetakan dan Penggandaan | | | | | 12 | Bln | 10.000.000 | 100 | 10.000.000 | 8,33 | 1,00 | 100,00 | 10.000.000 | |
| | X.XX.01.2.06.09 | Penyelenggaraan Rapat Koordinasi dan Konsultasi SKPD | Terselenggaranya Rapat Koordinasi dan Konsultasi SKPD | | | | | 12 | Bln | 31.681.000 | 100 | 31.681.000 | 8,33 | 1,00 | 100,00 | 31.681.000 | |
| | X.XX.01.2.07 | **Pengadaan Barang Milik Daerah Penunjang Urusan Pemerintah Daerah** | | | | | | | | | | | | | | | |
| | X.XX.01.2.07.06 | Pengadaan Peralatan dan Mesinlainnya | Tersedianya Peralatan dan Mesin lainnya | | | | | 1 | Paket | 84.500.000 | 100 | 84.500.000 | 100,00 | 1,00 | 100,00 | 84.500.000 | |
| | X.XX.01.2.08 | **Penyediaan Jasa Penunjang Urusan Pemerintahan Daerah** | | | | | | | | | | | | | | | |
| | X.XX.01.2.08.02 | Penyediaan Jasa Komunikasi, Sumber Daya Air dan Listrik | Tersedianya Jasa Komunikasi, Sumber Daya Air dan Listrik | | | | | 12 | Bln | 9.600.000 | 93,60 | 8.985.616 | 7,80 | 0,94 | 93,60 | 8.985.616 | |
| | X.XX.01.2.08.04 | Penyediaan Jasa Pelayanan Umum Kantor | Tersedianya Jasa Pelayanan Umum Kantor | | | | | 12 | Bln | 171.600.000 | 100 | 171.600.000 | 8,33 | 1,00 | 100,00 | 171.600.000 | |
| | X.XX.01.2.09 | **Pemeliharaan Barang Milik Daerah Penunjang Urusan Pemerintahan Daerah** | | | | | | | | | | | | | | | |
| | X.XX.01.2.09.02 | Penyediaan Jasa Pemeliharaan, Biaya Pemeliharaan, Pajak dan Perizinan Kendaraan Dinas Operasional atau Lapangan | Tersedianya Jasa Pemeliharaan, Biaya Pemeliharaan, Pajak dan Perizinan Kendaraan Dinas Operasional atau Lapangan | | | | | 12 | Bln | 56.000.000 | 100 | 56.000.000 | 8,33 | 1,00 | 100,00 | 56.000.000 | |

| NO | Kode | PROGRAM / KEGIATAN | INDIKATOR KINERJA PROGRAM (OUTCOME) / KEGIATAN (OUTPUT) | CAPAIAN KINERJA RPJMD PADA TAHUN 2018 s/d 2022 | | REALISASI CAPAIAN KINERJA RENSTRA PERANGKAT DAERAH S/D RENJA PD TAHUN LALU (2020) | | TARGET KINERJA DAN ANGGARAN RENJA TAHUN BERJALAN YANG DI EVALUASI (2021) | | | REALISASI CAPAIAN KINERJA DAN ANGGARAN RKPD YANG DI EVALUASI (2021) | | TINGKAT CAPAIAN KINERJA DAN REALISASI ANGGARAN RKPD (%) | | REALISASI KINERJA DAN ANGGARAN RPJMD S/D 2022 | | PERANGKAT DAERAH PENANGGUNG JAWAB |
|---|---|---|---|---|---|---|---|---|---|---|---|---|---|---|---|---|---|
| 1 | 2 | 3 | 4 | 5 | | 6 | | 7 | | | 8 | | 9=8/7x100% | | 10=6+8 | | 11 |
| | | | | K | RP | K | RP | K | SATUAN | RP | K | RP | K | RP | K | RP | |
| 2 | **8.01-03** | **PROGRAM PENINGKATAN PERAN PARTAI POLITIK DAN LEMBAGA PENDIDIKAN MELALUI PENDIDIKAN POLITIK DAN PENGEMBANGAN ETIKA SERTA BUDAYA POLITIK** | Prosentase partisipasi pemilih dalam pemilu dan pilkada di Kab. Tulang Bawang Barat | **250** | **250.000.000** | **100** | **107.500.000** | **100** | | **407.500.000** | **1,00** | **407.500.000** | **0,01** | **1,00** | **101,00** | **515.000.000** | Badan Keasatuan Bangsa dan Politik Daerah |
| | 8.01.03.2.01 | **Perumusan Kebijakan Teknis Dan Pemantapan Pelaksanaan Bidang Pendidikan Politik, Etika Budaya Politik, Peningkatan Demokrasi, Fasilitasi Kelembagaan Pemerintahan, Perwakilan dan Partai Politik, Pemilihan Umum/Pemilihan Umum Kepala Daerah, serta Pemantauan** | | | | | | | | | | | | | | | |
| | 8.01.03.2.01.01 | Penyusunan Program Kerja di Bidang Pendidikan Politik, Etika Budaya Politik, Peningkatan Demokrasi, Fasilitasi Kelembagaan Pemerintahan, Perwakilan dan Partai Politik, Pemilihan Umum/Pemilihan Umum Kepala Daerah, serta Pemantauan Situasi Politik di Daerah | Jumlah Dokumen Program Kerja | | | | | 1 | Dok | 407.500.000 | 100 | 407.500.000 | 100,00 | 1,00 | 100,00 | 407.500.000 | |
| 3 | **8.01-04** | **PROGRAM PEMBERDAYAAN DAN PENGAWASAN ORGANISASI KEMASYARAKATAN** | | **250** | **250.000.000** | **100** | **107.500.000** | **100** | | **507.500.000** | **0,01** | **507.500.000** | **0,00** | **1,00** | **100,01** | **615.000.000** | Badan Keasatuan Bangsa dan Politik Daerah |
| | 8.01.04.2.01 | **Perumusan Kebijakan Teknis dan Pemantapan Pelaksanaan Bidang Pemberdayaan dan Pengawasan Organisasi Kemasyarakatan** | | | | | | | | | | | | | | |
| | 8.01.04.2.01.03 | Pelaksanaan Kebijakan dibidang Pendaftaran Ormas, Pemberdayaan Ormas, Evaluasi dan Mediasi Sengketa Ormas, Pengawasan Ormas dan Ormas Asing di Daerah | Jumlah pelaksanaan kebijakan | | | | | 1 | Dok | 507.500.000 | 100 | 507.500.000 | 100,00 | 1,00 | 100,00 | 507.500.000 | |
| 4 | 8.01-06 | **PROGRAM PENINGKATAN KEWASPADAAN NASIONAL DAN PENINGKATAN KUALITAS DAN FASILITASI PENANGANAN KONFLIK SOSIAL** | Prosentase koordinasi dan peran lembaga dan elemen masyarakat dalam pencegahan terjadinya konflik sosial di Kab. Tulang Bawang Barat | 300 | 822.050.000 | 0 | 0 | 100 | | 726.000.000 | 1,08 | 786.000.000 | 0,01 | 1,08 | 1,08 | 786.000.000 | |
| | 8.01.06.2.01 | **Perumusan Kebijakan Teknis dan Pelaksanaan Pemantapan Kewaspadaan Nasional dan Penanganan Konflik Sosial** | | | | | | | | | | | | | | |
| | 8.01.06.2.01.04 | Pelaksanaan Koordinasi di Bidang Kewaspadaan Dini, Kerjasama Intelijen, Pemantauan Orang Asing, Tenaga Kerja Asing dan Lembaga Asing, Kewaspadaan Perbatasan Antar Negara, Fasilitasi Kelembagaan Bidang Kewaspadaan, serta Penanganan Konflik di Daerah | Jumlah Pelaksanaan Koordinasi | | | | | 1 | Kgt | 726.000.000 | 100 | 726.000.000 | 100,00 | 1,00 | 100,00 | 726.000.000 | |
| | 8.01.06.2.01.05 | Pelaksanaan Monitoring, Evaluasi dan Pelaporan di Bidang Kewaspadaan Dini, Kerjasama Intelijen, Pemantauan Orang Asing, TKA dan Lembaga Asing, Kewaspadaan Perbatasan Antar Negara, Fasilitasi Kelembagaan Bidang Kewaspadaan, Serta Penanganan | Jumlah Pelaksanaan Koordinasi | | | | | 1 | Kgt | 60.000.000 | 100 | 60.000.000 | 100,00 | 1,00 | 100,00 | 60.000.000 | |
| **JUMLAH ANGGARAN DAN REALISASI DARI SELURUH PROGRAM** | | | | | | | | | | 4.199.453.956 | | 3.825.561.965 | | | | | |

### *2.2.2. Capaian Kinerja RPJMD*

Adapun untuk capaian kinerja dari indikator kinerja daerah disajikan dalam tabel, sebagai berikut :

**Tabel 2.60**

**Capaian Kinerja RPJMD Tulang Bawang Barat 2017-2022**

| No. | Indikator Kinerja Program (outcome) | Kondisi Kinerja Awal RPJMD (Tahun 2017) | Capaian Kinerja | | | | | | | | | | | |
|---|---|---|---|---|---|---|---|---|---|---|---|---|---|---|
| | | | 2018 | | | 2019 | | | 2020 | | | 2021 | | |
| | | | target | realisasi | % | target | realisasi | % | target | realisasi | % | target | realisasi | % |
| *(1)* | *(2)* | *(3)* | *(4)* | *(5)* | *(6)* | *(7)* | *(8)* | *(9)* | *(10)* | *(11)* | *(12)* | *(13)* | *(14)* | *(15)* |
| | | | | | | | | | | | | | | |
| **I** | **ASPEK KESEJAHTERAAN MASYARAKAT** | | | | | | | | | | | | | |
| 1 | Pertumbuhan ekonomi/ PDRB (%) | 5,64 | 5,65 | 5,27 | 93,27 | 5,70 | 5,36 | 94,04 | 2,00 | (1,32) | (66,0) | 2,3 | 2,89 | 125,85 |
| 2 | PDRB per kapita | 36.730,11 | 38.805,36 | 39.287,00 | 101,24 | 41.017,26 | 41.928,00 | 102,22 | 43.375,75 | 39.952,00 | 92,11 | 45.978,30 | 41.537,22 | 90,34 |
| 3 | Persentase penduduk miskin | 8,11 | 8,10 | 8,10 | 100,00 | 7,96 | 7,75 | 97,36 | 7,86 | 7,39 | 94,02 | 7,77 | 8,32 | 107,08 |
| 4 | Indeks Pembangunan Manusia (IPM) | 64,58 | 65,33 | 65,30 | 99,95 | 66,07 | 65,93 | 99,79 | 66,81 | 65,97 | 98,74 | 67,55 | 66,22 | 98,03 |
| 5 | Harapan Lama Sekolah | 11,98 | 12,08 | 11,99 | 99,25 | 12,15 | 12,04 | 99,09 | 12,23 | 12,05 | 98,53 | 12,32 | 12,06 | 97,89 |
| 6 | Angka Melek Huruf | 95,11 | 95,48 | 94,00 | 98,45 | 95,86 | 94,50 | 98,58 | 96,24 | 98,41 | 102,25 | 96,62 | 96,25 | 99,62 |
| 7 | Angka rata-rata lama sekolah | 6,84 | 6,85 | 7,10 | 103,65 | 6,87 | 7,13 | 103,78 | 6,89 | 7,24 | 105,08 | 6,91 | 7,39 | 106,95 |
| 8 | Angka Harapan Hidup (tahun) | 69,35 | 69,47 | 69,56 | 100,13 | 69,61 | 69,88 | 100,39 | 69,74 | 70,00 | 100,37 | 69,87 | 70,03 | 100,23 |
| 9 | Tingkat Pengangguran terbuka (TPT) | 3,50 | 3,40 | 2,95 | 86,76 | 3,20 | 3,57 | 111,56 | 2,90 | 3,46 | 119,31 | 2,80 | 3,35 | 119,64 |
| 10 | Indeks Kepuasan Masyarakat (IKM) | N/A | 70,00 | 71,00 | 101,43 | 73,00 | 73,00 | 100,00 | 75,00 | 73,00 | 97,33 | 77,00 | 73,00 | 94,81 |
| 11 | pengeluaran Perkapita (Ribu Rupiah)/Bulan | 689,00 | 733,00 | 747,00 | 101,91 | 755,00 | 745,00 | 98,68 | 833,00 | 804,00 | 96,52 | 939,00 | 850,00 | 90,52 |
| | | | | | | | | | | | | | | |
| **II** | **ASPEK PELAYANAN UMUM** | | | | | | | | | | | | | |
| **1,00** | **Layanan urusan wajib** | | | | | | | | | | | | | |
| | **Pelyanan Dasar** | | | | | | | | | | | | | |

| No. | Indikator Kinerja Program (outcome) | Kondisi Kinerja Awal RPJMD (Tahun 2017) | Capaian Kinerja | | | | | | | | | | | |
|---|---|---|---|---|---|---|---|---|---|---|---|---|---|---|
| | | | 2018 | | | 2019 | | | 2020 | | | 2021 | | |
| | | | target | realisasi | % | target | realisasi | % | target | realisasi | % | target | realisasi | % |
| *(1)* | *(2)* | *(3)* | *(4)* | *(5)* | *(6)* | *(7)* | *(8)* | *(9)* | *(10)* | *(11)* | *(12)* | *(13)* | *(14)* | *(15)* |
| **a** | **Urusan Pendidikan** | | | | | | | | | | | | | |
| a.1 | Angka partisipasi kasar | 71,22 | 78,61 | 82,27 | 104,66 | 81,39 | 83,02 | 102,00 | 84,18 | 92,02 | 109,31 | 86,96 | 93,47 | 107,49 |
| a.2 | APK SD/MI/Paket A (%) | 108,84 | 114,33 | 91,33 | 79,88 | 114,55 | 111,93 | 97,71 | 114,78 | 109,95 | 95,79 | 115,00 | 108,37 | 94,23 |
| a.3 | APK SMP/MTS/Paket B (%) | 92,65 | 93,53 | 82,03 | 87,70 | 95,02 | 101,60 | 106,92 | 97,51 | 101,74 | 104,34 | 100,00 | 100,21 | 100,21 |
| a.4 | Angka Partisipasi Murni (%) | 71,22 | 71,69 | 66,38 | 92,59 | 71,89 | 67,29 | 93,60 | 71,10 | 79,19 | 111,38 | 71,31 | 79,36 | 111,29 |
| a.5 | APM SD/MI/Paket A (%) | 108,84 | 100,00 | 80,96 | 80,96 | 100,00 | 99,37 | 99,37 | 100,00 | 99,02 | 99,02 | 100,00 | 99,07 | 99,07 |
| a.6 | APM SMP/MTS/Paket B (%) | 92,65 | 92,96 | 61,82 | 66,50 | 92,26 | 84,84 | 91,96 | 93,99 | 84,71 | 90,13 | 100,00 | 84,24 | 84,24 |
| a.7 | Rasio siswa terhadap Guru SD/MI | 14,78 | 15,00 | 15,70 | 104,67 | 16,00 | 17,39 | 108,69 | 17,00 | 15,37 | 90,41 | 18,00 | 15,04 | 83,56 |
| a.10 | Peningkatan jumlah penunjang perpustakaan | N/A | 15,00 | 15,00 | 100,00 | 25,00 | 24,00 | 96,00 | 30,00 | 28,00 | 93,33 | 45,00 | 50,00 | 111,11 |
| **b.** | **urusan Kesehatan** | | | | | | | | | | | | | |
| b.1 | Angka Kematian Ibu (AKI) per 1000 kelhiran hidup (%) | 100,00 | 98,00 | 97,00 | 98,98 | 98,00 | 98,00 | 100,00 | 94,00 | 99,00 | 105,32 | 92,00 | 99,00 | 107,61 |
| b.2 | Angka Kematian Bayi 0≤1 tahun (AKB) per1000 kelahiran hidup | 15,00 | 12,00 | 2,90 | 24,17 | 13,00 | 2,20 | 16,92 | 12,00 | 2,20 | 18,33 | 10,00 | 2,20 | 22,00 |
| b.3 | Persentase jumlah kasus gizi kurang pada balita | 17,50 | 17,30 | 13,30 | 76,88 | 17,00 | 5,66 | 33,29 | 16,80 | 3,30 | 19,64 | 16,30 | 2,32 | 14,23 |
| b.4 | Persentase penemuan penyakit Tuberkoluse (TBC) | 60,00 | 63,00 | 54,20 | 86,03 | 65,00 | 50,00 | 76,92 | 68,00 | 65,00 | 95,59 | 70,00 | 45,00 | 64,29 |
| b.5 | Angka Kesakitan DBD per 100.000 penduduk | 48,00 | 45,00 | 48,00 | 106,67 | 40,00 | 11,63 | 29,08 | 38,00 | 34,80 | 91,58 | 35,00 | 35,00 | 100,00 |
| b.6 | Persentase pelayanan kesehatan penderita Hipertensi | 45,00 | 60,00 | 100,00 | 166,67 | 75,00 | 100,00 | 133,33 | 85,00 | 100,00 | 117,65 | 95,00 | 100,00 | 105,26 |
| b.7 | Persentase pelayanan kesehatan penderita Diabetes Millitus | 100,00 | 100,00 | 201,00 | 201,00 | 100,00 | 201,00 | 201,00 | 100,00 | 197,00 | 197,00 | 100,00 | 201,00 | 201,00 |
| b.8 | Persentase unit layanan kesehatan yang | 100,00 | 100,00 | 100,00 | 100,00 | 100,00 | 100,00 | 100,00 | 100,00 | 100,00 | 100,00 | 100,00 | 100,00 | 100,00 |

| No. | Indikator Kinerja Program (outcome) | Kondisi Kinerja Awal RPJMD (Tahun 2017) | Capaian Kinerja | | | | | | | | | | | |
|---|---|---|---|---|---|---|---|---|---|---|---|---|---|---|
| | | | 2018 | | | 2019 | | | 2020 | | | 2021 | | |
| | | | target | realisasi | % | target | realisasi | % | target | realisasi | % | target | realisasi | % |
| *(1)* | *(2)* | *(3)* | *(4)* | *(5)* | *(6)* | *(7)* | *(8)* | *(9)* | *(10)* | *(11)* | *(12)* | *(13)* | *(14)* | *(15)* |
| | meningkat akreditasiny | | | | | | | | | | | | | |
| b.9 | Persentase peningkatan jumlah desa siaga aktif | 60,00 | 70,00 | 70,00 | 100,00 | 80,00 | 80,00 | 100,00 | 90,00 | 90,00 | 100,00 | 100,00 | 100,00 | 100,00 |
| b.10 | Persentase penduduk yang memiliki Jaminan Kesehtam Nasional | 50,00 | 60,00 | 53,23 | 88,72 | 70,00 | 56,60 | 80,86 | 75,00 | 58,25 | 77,67 | 80,00 | 54,45 | 68,06 |
| **c** | **Pekerjaan Umum dan Penataan Ruang** | | | | | | | | | | | | | |
| c.1 | Panjang jalan dalam kondisi mantap (%) | 30,00 | 35,00 | 59,40 | 169,71 | 40,00 | 60,99 | 152,47 | 45,00 | 63,76 | 141,69 | 46,00 | 63,80 | 138,70 |
| c.2 | Jembatan dalam kondisi mantap (%) | 30,00 | 35,00 | 69,04 | 197,26 | 40,00 | 69,04 | 172,60 | 45,00 | 69,04 | 153,42 | 50,00 | 69,73 | 139,46 |
| c.3 | Jaringan irigasi yang baik % | 25,00 | 30,00 | 47,14 | 157,13 | 35,00 | 49,20 | 140,57 | 37,00 | 50,58 | 136,70 | 40,00 | 51,78 | 129,45 |
| c.4 | tersedianya informasi rencana tata ruang(RTR) wilayah kabupaten melauli peta analog dan peta digital terbaru(mutakhir) % | 100,00 | 100,00 | 15,00 | 15,00 | 100,00 | 25,00 | 25,00 | 100,00 | 35,00 | 35,00 | 100,00 | 50,00 | 50,00 |
| **d** | **Urusan Perumahan Rakyat dan Kawasan Pemukiman** | | | | | | | | | | | | | |
| d.1 | Tiyuh yang dialiri air besih % | N/A | 70,00 | 34,31 | 49,01 | 75,00 | 35,99 | 47,99 | 80,00 | 39,47 | 49,34 | 85,00 | 40,14 | 47,22 |
| d.2 | Rumah tangga yang memiliki akses terhadap fasilitsi sanitasi layak (%) | 60,00 | 65,00 | 29,34 | 45,14 | 75,00 | 32,79 | 43,72 | 85,00 | 35,23 | 41,45 | 95,00 | 37,86 | 39,85 |
| d.3 | Jum;lah Fasilitasi dan stimulasi perumahan masyarakat kurang mampu | N/A | 100,00 | 445,00 | 445,00 | 120,00 | 300,00 | 250,00 | 150,00 | 334,00 | 222,67 | 180,00 | 11,00 | 6,11 |
| **e** | **urusan Ketenteraman, Ketertiban Umum, dan Perlindungan Masyarakat** | | | | | | | | | | | | | |
| e.1 | Wawasan kebangsaan masyrakat (%) | 100,00 | 100,00 | 100,00 | 100,00 | 100,00 | 100,00 | 100,00 | 100,00 | 100,00 | 100,00 | 100,00 | 100,00 | 100,00 |
| e.2 | Parisipasi politik masyarakat dalm pemilihan umum, pemilihan prsiden dan pemilihan kepala daerah (%) | - | - | - | - | 90,00 | 98,80 | 109,78 | - | - | | - | - | - |
| e.3 | Pelanggaran perda yang terselesaikan (%) | 100,00 | 100,00 | 100,00 | 100,00 | 100,00 | 100,00 | 100,00 | 100,00 | 100,00 | 100,00 | 100,00 | 100,00 | 100,00 |
| e.4 | Prosentase tiyuh rawan kriminal | 4,30 | 4,25 | 0 | 0 | 4,15 | 0 | 0 | 4,10 | 0 | 0 | 4,05 | 0 | 0 |

| No. | Indikator Kinerja Program (outcome) | Kondisi Kinerja Awal RPJMD (Tahun 2017) | Capaian Kinerja | | | | | | | | | | | |
|---|---|---|---|---|---|---|---|---|---|---|---|---|---|---|
| | | | 2018 | | | 2019 | | | 2020 | | | 2021 | | |
| | | | target | realisasi | % | target | realisasi | % | target | realisasi | % | target | realisasi | % |
| *(1)* | *(2)* | *(3)* | *(4)* | *(5)* | *(6)* | *(7)* | *(8)* | *(9)* | *(10)* | *(11)* | *(12)* | *(13)* | *(14)* | *(15)* |
| e,5 | Tersedianya prasarana, saran dan utilitas penangulangan bencana pada kawasan rawan bencana (%) | 53,33 | 56,67 | 50,00 | 88,23 | 60,00 | 100,00 | 166,67 | 63,33 | 100,00 | 157,90 | 66,67 | 100,00 | 149,99 |
| **f** | **Urusan Sosial** | | | | | | | | | | | | | |
| f.1 | Penyandang masalah kesejahteraan sosial (PMKS) yang menjadi mandiri (%) | 12,70 | 13,47 | 12,50 | 92,80 | 13,85 | 13,50 | 97,47 | 14,23 | 14,00 | 98,38 | 14,62 | 14,30 | 97,81 |
| f.2 | Penanganan dan tingkat rehabilitasi anak balita terlantar, cacat, anak jalanan(%) | N/A | 70,00 | 71,00 | 101,43 | 80,00 | 88,45 | 110,56 | 90,00 | 67,37 | 74,86 | 100,00 | 67,37 | 67,37 |
| **2** | **Layanan Urusan Wajib Non Pelayanan Dasar** | | | | | | | | | | | | | |
| **a.** | **Tenaga Kerja** | | | | | | | | | | | | | |
| a.1 | Tingkat Partisipasi Angkatan Kerja (TPAK) | 67,83 | 69,03 | 70,21 | 101,71 | 70,27 | 70,60 | 100,47 | 73,52 | 71,58 | 97,36 | 76,76 | 72,32 | 94,22 |
| a.2 | Angkatan kerja yang bekerja (%) | 98,28 | 98,40 | 98,28 | 99,88 | 98,50 | 97,06 | 98,54 | 98,60 | 96,54 | 97,91 | 98,70 | 94,94 | 96,19 |
| a.3 | Lembaga pelatihan tenagakerja (LPK) yang menerapkan standar kompetensi kerja nasional Indonesia (SKKNI)(%) | N/A | 70,00 | 75,00 | 107,14 | 80,00 | 80,00 | 100,00 | 90,00 | 95,00 | 105,56 | 100,00 | 100,00 | 100,00 |
| **b.** | **Urusan Pemberdayaan Perempuan dan Perlindungan Anak** | | | | | | | | | | | | | |
| b.1 | Nilai skor kabupaten layak anak | N/A | 450,00 | 145,00 | 32,22 | 500,00 | 240,00 | 48,00 | 550,00 | 444,00 | 80,73 | 600,00 | 495,00 | 82,50 |
| b.2 | Indeks Pembangunan Gender (IPG) | 59,26 | 60,82 | 88,53 | 145,56 | 61,61 | 88,45 | 143,56 | 62,39 | 88,64 | 142,07 | 63,17 | 88,90 | 140,73 |
| **c.** | **Urusan Pangan** | | | | | | | | | | | | | |
| c.1 | Ketersediaan energi (Kkal/kapita/hari) | 2.400,00 | 2.400,00 | 2.350,00 | 97,92 | 2.400,00 | 2.250,00 | 93,75 | 2.400,00 | 7.244,00 | 301,83 | 2.400,00 | 8.656,00 | 360,67 |
| c.2 | Ketersediaan Protein (Kkal/kapita/hari) | 55,00 | 60,00 | 48,00 | 80,00 | 63,00 | 49,00 | 77,78 | 63,00 | 67,34 | 106,89 | 63,00 | 91,33 | 144,97 |
| **d.** | **Urusan Lingkungan Hidup** | | | | | | | | | | | | | |
| d.1 | Indeks Kualitas Lingkungan Hidup (IKLH) | N/A | 71,00 | 66,75 | 94,01 | 72,00 | 75,10 | 104,31 | 73,00 | 66,55 | 91,16 | 74,00 | 62,23 | 84,09 |
| d.2 | prosentase Penaganan Sampah (%) | 33,51 | 39,11 | 44,15 | 112,89 | 44,86 | 44,17 | 98,46 | 50,61 | 36,97 | 73,05 | 56,35 | 66,53 | 118,07 |

| No. | Indikator Kinerja Program (outcome) | Kondisi Kinerja Awal RPJMD (Tahun 2017) | Capaian Kinerja | | | | | | | | | | | |
|---|---|---|---|---|---|---|---|---|---|---|---|---|---|---|
| | | | 2018 | | | 2019 | | | 2020 | | | 2021 | | |
| | | | target | realisasi | % | target | realisasi | % | target | realisasi | % | target | realisasi | % |
| *(1)* | *(2)* | *(3)* | *(4)* | *(5)* | *(6)* | *(7)* | *(8)* | *(9)* | *(10)* | *(11)* | *(12)* | *(13)* | *(14)* | *(15)* |
| **e** | **Urusan Administrasi Kependudukan dan Pencatatan Sipil** | | | | | | | | | | | | | |
| e.1 | Rasio penduduk ber KTP per satuan penduduk | 0,72 | 0,72 | 0,70 | 96,63 | 0,72 | 0,75 | 104,10 | 0,73 | 0,77 | 106,53 | 0,73 | 0,73 | 100,00 |
| f.2 | Rasio bayi berakte kelahiran | 0,70 | 0,74 | 0,78 | 105,41 | 0,82 | 0,80 | 97,56 | 0,87 | 0,95 | 109,20 | 0,94 | 0,97 | 103,19 |
| f.3 | Kepemilikan KTP elekronik (%) | 100,00 | 100,00 | 70,00 | 70,00 | 100,00 | 77,80 | 77,80 | 100,00 | 77,31 | 77,31 | 100,00 | 100,00 | 100,00 |
| f.4 | Kepemilikan Akta kelahiran (%) | 87,00 | 92,00 | 90,00 | 97,83 | 97,00 | 96,00 | 98,97 | 98,00 | 95,00 | 96,94 | 99,00 | 97,00 | 97,98 |
| **g.** | **Urusan Pemberdayaan Masyarakat Tiyuh** | | | | | | | | | | | | | |
| g.1 | Prosentase PKK Aktif (%) | 100,00 | 100,00 | 100,00 | 100,00 | 100,00 | 100,00 | 100,00 | 100,00 | 100,00 | 100,00 | 100,00 | 100,00 | 100,00 |
| g.2 | Rata-rata jumlah kelompok binaan PKK | 109,00 | 110,00 | 103,00 | 93,64 | 111,00 | 103,00 | 92,79 | 112,00 | 103,00 | 91,96 | 113,00 | 103,00 | 91,15 |
| g.3 | Persentase LPM Berprestasi (%) | 78,00 | 80,00 | 80,00 | 100,00 | 82,00 | 82,00 | 100,00 | 84,00 | 82,00 | 97,62 | 86,00 | 82,00 | 95,35 |
| **h.** | **Urusan Pengendalian Penduduk dan Keluarga Berencana** | | | | | | | | | | | | | |
| h.1 | Rata-rata jumlah anak per keluarga | 1,63 | 1,62 | 1,63 | 100,62 | 1,61 | 1,62 | 100,62 | 1,59 | 1,60 | 100,63 | 1,57 | 1,60 | 101,91 |
| h.2 | Rasio akseptor KB | 73,80 | 73,95 | 69,08 | 93,41 | 74,11 | 76,00 | 102,55 | 74,25 | 77,33 | 104,15 | 74,35 | 67,00 | 90,11 |
| h.3 | Cakupan peserta KB aktif (%) | 73,87 | 73,95 | 69,08 | 93,41 | 74,03 | 76,00 | 102,66 | 74,12 | 77,33 | 104,33 | 74,21 | 67,00 | 90,28 |
| h.4 | Cakupan psangan usia subur yang istrinya dibawah usia 20 tahun (%) | 15,33 | 15,25 | 15,33 | 100,52 | 15,19 | 15,23 | 100,26 | 15,10 | 15,01 | 99,40 | 15,00 | 20,05 | 133,67 |
| h.5 | Cakupan pasangan usia subur yang ingin ber-Kbtidak terpenuhi (UnmeetNeed) (%) | 15,72 | 15,64 | 9,10 | 58,18 | 15,52 | 13,56 | 87,37 | 15,48 | 8,83 | 57,04 | 15,38 | 10,70 | 69,57 |
| h.6 | Penurunan Angka kelahiran remaja (perempuan usia 15-19) per 1.000 perempuan usia 15-19 | 73,11 | 72,85 | 73,00 | 100,21 | 72,26 | 57,70 | 79,85 | 71,59 | 57,70 | 80,60 | 71,11 | 17,20 | 24,19 |
| **i.** | **Urusan Perhubungan** | | | | | | | | | | | | | |
| i.1 | Pusat-pusat kegiatan dan pusat produksi | 35,00 | 40,00 | 75,00 | 187,50 | 45,00 | 75,00 | 166,67 | 50,00 | 75,00 | 150,00 | 55,00 | 80,00 | 145,45 |

| No. | Indikator Kinerja Program (outcome) | Kondisi Kinerja Awal RPJMD (Tahun 2017) | Capaian Kinerja | | | | | | | | | | | |
|---|---|---|---|---|---|---|---|---|---|---|---|---|---|---|
| | | | 2018 | | | 2019 | | | 2020 | | | 2021 | | |
| | | | target | realisasi | % | target | realisasi | % | target | realisasi | % | target | realisasi | % |
| *(1)* | *(2)* | *(3)* | *(4)* | *(5)* | *(6)* | *(7)* | *(8)* | *(9)* | *(10)* | *(11)* | *(12)* | *(13)* | *(14)* | *(15)* |
| | di wilayah Tulang Bawang Barat yang dapat dijangkau angkutan umum (%) | | | | | | | | | | | | | |
| i.2 | Rata-rata penurunan angka kecelakaan transportasi (persen/tahun) | N/A | 70,00 | 78,00 | 111,43 | 80,00 | 80,00 | 100,00 | 90,00 | 90,00 | 100,00 | 100,00 | 100,00 | 100,00 |
| **j.** | **Komunikasi dan Informatika** | | | | | | | | | | | | | |
| j.1 | Cakupan jangkauan akses pelayanan telekomunikasi dan internet pada pusat-pusat kegiatan dan pusat produksi wilayah Kabupaten Tulang Bawang Barat (%) | N/A | 100,00 | 77,00 | 77,00 | 100,00 | 82,00 | 82,00 | 100,00 | 86,00 | 86,00 | 100,00 | 92,00 | 92,00 |
| j.2 | Tersedinya jaringan bacboneseratoptoik dan boardbandbwireless acces pada komplek perkantoran pemerintah daerah(%) | 80,00 | 95,00 | 98,00 | 103,16 | 98,00 | 100,00 | 102,04 | 100,00 | 100,00 | 100,00 | 100,00 | 100,00 | 100,00 |
| **k.** | **Urusan Koperasi Usaha Kecil dan Menengah** | | | | | | | | | | | | | |
| j.1 | Jumlah Koperasi | 116,00 | 118,00 | 124,00 | 105,08 | 120,00 | 125,00 | 104,17 | 122,00 | 126,00 | 103,28 | 124,00 | 129,00 | 104,03 |
| j.2 | Jumlah aset Koperasi (Juta) | 15.000,00 | 16.125,00 | 17.175,00 | 106,51 | 17.350,00 | 17.367,00 | 100,10 | 18.600,00 | 16.238,00 | 87,30 | 20.000,00 | 21.500,00 | 107,50 |
| j.4 | Persentase kenaikan Usaha Mikro Kecil menjadi usaha kecil menengah | 2,00 | 2,00 | 6,84 | 342,00 | 2,00 | 2,48 | 24,00 | 2,00 | 0 | 0 | 2,00 | 0 | 0 |
| **l** | **Urusan Penanaman Modan Dan Pelayanan Terpadu Satu Pintu** | | | | | | | | | | | | | |
| l.1 | Penanaman Modal (%) | 5,56 | 5,30 | 5,36 | 101,20 | 5,04 | (9,27) | 183 | 4,78 | 253,29 | 5299 | 4,52 | (47,42) | (1049) |
| l.2 | Nilai Investasi (Juta) | 120.298,00 | 137.798,00 | 126.750,00 | 91,98 | 151.577,8 | 115.000,00 | 75,87 | 166.735,60 | 406.280,0 | 243,67 | 183.408 | 213.610 | 116,47 |
| **m** | **Urusan Kependudukan dan Olah Raga** | | | | | | | | | | | | | |
| m.1 | Jumlah pemuda berprestasi | 50,00 | 60,00 | 60,00 | 100,00 | 70,00 | 65,00 | 92,86 | 80,00 | 75,00 | 93,75 | 90,00 | 85,00 | 94,44 |
| m.2 | jumlah cabang olah raga yang berprestasi | 3,00 | 3,00 | 6,00 | 200,00 | 4,00 | 6,00 | 150,00 | 5,00 | 6,00 | 120,00 | 6,00 | 7,00 | 116,67 |

| No. | Indikator Kinerja Program (outcome) | Kondisi Kinerja Awal RPJMD (Tahun 2017) | Capaian Kinerja | | | | | | | | | | | |
|---|---|---|---|---|---|---|---|---|---|---|---|---|---|---|
| | | | 2018 | | | 2019 | | | 2020 | | | 2021 | | |
| | | | target | realisasi | % | target | realisasi | % | target | realisasi | % | target | realisasi | % |
| *(1)* | *(2)* | *(3)* | *(4)* | *(5)* | *(6)* | *(7)* | *(8)* | *(9)* | *(10)* | *(11)* | *(12)* | *(13)* | *(14)* | *(15)* |
| m.3 | Peringkat pada pekan olah raga Provinsi (Porprov) | 14,00 | - | - | - | - | - | - | - | - | - | di tunda Tahun 2022 | | |
| **n** | **Urusan Kebudayaan** | | | | | | | | | | | | | |
| n.1 | Benda, Situs dan Kawasan Cagar Budaya yang dilestarikan (%) | 75,00 | 80,00 | 47,00 | 58,75 | 85,00 | 90,00 | 105,88 | 90,00 | 90,00 | 100,00 | 95,00 | 98,00 | 103,16 |
| n.2 | Jumlah karya budaya yang dilestarikan | 4,00 | 4,00 | 13,00 | 325,00 | 5,00 | 14,00 | 280,00 | 5,00 | 15,00 | 300,00 | 6,00 | 16,00 | 266,67 |
| **o** | **Urusan Perpustakaan** | | | | | | | | | | | | | |
| o.1 | Jumlah judul buku | N/A | 500,00 | 500,00 | 100,00 | 750,00 | 750,00 | 100,00 | 1.000,00 | 1.250,00 | 125,00 | 1.250,00 | 1.500,00 | 120,00 |
| o.2 | indeks minat dan budaya baca | N/A | 58,00 | 26,00 | 44,83 | 60,00 | 34,00 | 56,67 | 62,00 | 43,00 | 69,35 | 64,00 | 50,00 | 78,13 |
| o.3 | Jumlah pemustaka perpustakaan/Pustakawan | N/A | 24,00 | 1,00 | 4,17 | 50,00 | 1,00 | 2,00 | 75,00 | 1,00 | 1,33 | 85,00 | 7,00 | 8,24 |
| **p** | **Kearsipan** | | | | | | | | | | | | | |
| p.1 | Jumlah OPD yang menerapkan arsip secara baku | N/A | 10,00 | 40,00 | 400,00 | 24,00 | 40,00 | 166,67 | 30,00 | 41,00 | 136,67 | 34,00 | 41,00 | 120,59 |
| p.2 | Dokumn/arsip daerah yang diselamatkan/dipelihara (%) | N/A | 100,00 | 100,00 | 100,00 | 100,00 | 100,00 | 100,00 | 100,00 | 100,00 | 100,00 | 100,00 | 100,00 | 100,00 |
| **3** | **Layanan Urusan Pilihan** | | | | | | | | | | | | | |
| **a** | **Urusan Pariwisata** | | | | | | | | | | | | | |
| a.1 | Pendapatan sektor Pariwista (Juta) | 30,00 | 60,00 | 680,50 | 1.134,17 | 85,00 | 764,00 | 898,82 | 102,00 | 723,30 | 709,12 | 120,00 | 928,60 | 773,83 |
| a.2 | Jumlah kunjungan wisatawan doimestik | 2.000,00 | 2.000,00 | 295.392,00 | 14.769,6 | 3.000,00 | 386.403,00 | 12.880 | 4.000,00 | 497.514 | 12.437 | 5.000,00 | 432.196 | 8.643,92 |
| **b** | **Urusan Pertanian** | | | | | | | | | | | | | |
| b.1 | Produktifitas Padi (ton/ha) | 5,12 | 5,24 | 4,58 | 87,40 | 5,38 | 5,05 | 93,87 | 5,51 | 4,73 | 85,84 | 5,65 | 4,72 | 83,54 |
| b.2 | Produktifitas jagung (ton/ha) | 4,94 | 5,18 | 5,03 | 97,10 | 5,44 | 5,12 | 94,12 | 5,71 | 5,80 | 101,58 | 6,00 | 5,70 | 95,00 |
| b.3 | Produktifitas ubi kayu (ton/ha) | 26,30 | 26,40 | 21,57 | 81,70 | 26,50 | 21,70 | 81,89 | 26,60 | 23,10 | 86,84 | 26,70 | 23,00 | 86,14 |

| No. | Indikator Kinerja Program (outcome) | Kondisi Kinerja Awal RPJMD (Tahun 2017) | Capaian Kinerja | | | | | | | | | | | |
|---|---|---|---|---|---|---|---|---|---|---|---|---|---|---|
| | | | 2018 | | | 2019 | | | 2020 | | | 2021 | | |
| | | | target | realisasi | % | target | realisasi | % | target | realisasi | % | target | realisasi | % |
| *(1)* | *(2)* | *(3)* | *(4)* | *(5)* | *(6)* | *(7)* | *(8)* | *(9)* | *(10)* | *(11)* | *(12)* | *(13)* | *(14)* | *(15)* |
| b.4 | Produktifitas karet (ton/ha) | 1.140,00 | 1.250,00 | 1.031,00 | 82,48 | 1.340,00 | 1.030,00 | 76,87 | 1.440,00 | 1.030,00 | 71,53 | 1.500,00 | 1.049,00 | 69,93 |
| b.6 | Produktifitas kelapa sawit (ton/ha) | 1.570,00 | 1.580,00 | 2.140,00 | 135,44 | 1.590,00 | 1.480,00 | 93,08 | 1.600,00 | 1.480,00 | 92,50 | 1.620,00 | 1.268,00 | 78,27 |
| b.7 | Produktifitas tebu (ton/ha) | 5.547,00 | 5.565,00 | 12.818,00 | 230,33 | 5.575,00 | 4.601,00 | 82,53 | 5.650,00 | 4.601,00 | 81,43 | 5.730,00 | 1.214,00 | 21,19 |
| b.8 | Populasi sapi (ekor) | 18.436,00 | 18.989,00 | 19.130,00 | 100,74 | 19.559,00 | 19.634,00 | 100,38 | 20.146,00 | 22.708,00 | 112,72 | 20.750,00 | 24.181,00 | 116,53 |
| b.9 | Status bebas AI (Afian Influensa) | blm bbs | blm bbs | blm bbs | 0 | blm bbs | blm bbs | 0 | blm bbs | blm bbs | bbs | 100,00 | bbs | 100,00 |
| b.10 | Status bebas rabies | blm bbs | blm bbs | blm bbs | 0 | blm bbs | blm bbs | 0 | blm bbs | blm bbs | bbs | 100,00 | bbs | 100,00 |
| b.11 | Laju Pertumbuhan PDRB sektor pertanian | 3,02 | 3,20 | 2,43 | 75,94 | 3,50 | 0,81 | 23,14 | 3,60 | 1,26 | 35,00 | 3,80 | 0,97 | 25,53 |
| b.12 | Nilai Tukar Petani (NTP) | 101,67 | 103,33 | 105,84 | 102,43 | 105,00 | 102,51 | 97,63 | 106,67 | 94,73 | 88,81 | 108,33 | 101,23 | 93,45 |
| | | | | | | | | | | | | | | |
| **c** | **Urusan Perikanan** | | | | | | | | | | | | | |
| c.1 | PDRB sektor Perikanan | 3,07 | 3,15 | 2,00 | 63,49 | 3,20 | 2,30 | 71,88 | 3,25 | 2,70 | 83,08 | 3,30 | 3,20 | 96,97 |
| | | | | | | | | | | | | | | |
| **d** | **Urusan Perdagangan** | | | | | | | | | | | | | |
| d.1 | PDRB sektor Perdagangan | 10,61 | 10,89 | 10,30 | 94,58 | 11,17 | 10,63 | 95,17 | 11,44 | 10,79 | 94,32 | 11,72 | 10,83 | 92,41 |
| d.2 | jumlah Pasar yang dibangun/rehab | 1,00 | 1,00 | 5,00 | 500,00 | 1,00 | 0 | 0 | 2,00 | 0 | 0 | 2,00 | 0 | 0 |
| | | | | | | | | | | | | | | |
| **f** | **Urusn Perindustrian** | | | | | | | | | | | | | |
| f.1 | PDRB sektor Indutri Pengolahan | 28,60 | 29,00 | 29,30 | 101,03 | 29,99 | 30,00 | 100,03 | 29,65 | 28,36 | 95,65 | 30,00 | 29,19 | 97,30 |
| | | | | | | | | | | | | | | |
| **4,** | **Penunjang Urusan** | | | | | | | | | | | | | |
| **a** | **Administrasi pemerintahan** | | | | | | | | | | | | | |
| a.1 | Indeks RB | N/A | 65,00 | 0 | 0 | 70,00 | 0 | 0 | 75,00 | 0 | 0 | 80,00 | 25,64 | 32,05 |
| a.2 | Nilai SAKIP | C | CC | CC | 100,00 | CC | CC | 100,00 | B | CC | 80,00 | B | CC | 80,00 |
| a.3 | IKM | 60,00 | 70,00 | 71,00 | 101,43 | 73,00 | 73,00 | 100,00 | 75,00 | 73,00 | 97,33 | 77,00 | 73,00 | 94,81 |

| No. | Indikator Kinerja Program (outcome) | Kondisi Kinerja Awal RPJMD (Tahun 2017) | Capaian Kinerja | | | | | | | | | | | |
|---|---|---|---|---|---|---|---|---|---|---|---|---|---|---|
| | | | 2018 | | | 2019 | | | 2020 | | | 2021 | | |
| | | | target | realisasi | % | target | realisasi | % | target | realisasi | % | target | realisasi | % |
| *(1)* | *(2)* | *(3)* | *(4)* | *(5)* | *(6)* | *(7)* | *(8)* | *(9)* | *(10)* | *(11)* | *(12)* | *(13)* | *(14)* | *(15)* |
| a.4 | Nilai LPPD | Sangat Tinggi/ST | ST | ST | 100,00 | ST | ST | 100,00 | ST | ST | 100,00 | ST | ST | 100,00 |
| a.5 | Peningkatan peran dan fungsi politik Lembaga Perwakilan Rakyat (%) | N/A | 80,00 | 85,00 | 106,25 | 90,00 | 95,00 | 105,56 | 90,00 | 95,00 | 105,56 | 90,00 | 95,00 | 105,56 |
| | | | | | | | | | | | | | | |
| **b** | **Perencanaan** | | | | | | | | | | | | | |
| b.1 | Persentase kesesuaian dokumen peencanaan daerah dengan dokumen perencanaan OPD | 100,00 | 100,00 | 100,00 | 100,00 | 100,00 | 100,00 | 100,00 | 100,00 | 100,00 | 100,00 | 100,00 | 100,00 | 100,00 |
| | | | | | | | | | | | | | | |
| **c** | **Keuangan** | | | | | | | | | | | | | |
| c.1 | Rasio PAD tehdap total Pendapatan Daerah | 2,74 | 2,82 | 2,90 | 102,84 | 3,42 | 3,42 | 100,00 | 4,41 | 4,74 | 107,48 | 4,71 | 4,90 | 104,03 |
| c.2 | Opini BPK atas LKPD | WTP | WTP | WTP | 100,00 | WTP | WTP | 100,00 | WTP | WTP | 100,00 | WTP | WTP | 100,00 |
| **d** | **Kepegawaian dan Diklat** | | | | | | | | | | | | | |
| d.1 | Penempatan Pegawai sesuai dengan persyaratan jabatan (%) | NA | 80,00 | 85,00 | 106,25 | 80,00 | 85,00 | 106,25 | 80,00 | 85,00 | 106,25 | 80,00 | 85,00 | 106,25 |
| | | | | | | | | | | | | | | |
| **e** | **Pengawasan** | | | | | | | | | | | | | |
| | Maturitas SPIP | Level 2 | Level 3 | Level 2 | 75,00 | Level 3 | Level 2 | 75,00 | Level 3 | Level 3 | 100,00 | Level 3 | Level 3 | 100,00 |
| | | | | | | | | | | | | | | |
| **III** | **ASPEK DAYA SAING DAERAH** | | | | | | | | | | | | | |
| 1 | Angka Konflik/kriminalitas | 4,27 | 3,67 | 0 | 0 | 3,07 | 7,32 | 238,4 | 2,48 | 0 | 0 | 1,88 | 0 | 0 |
| 2 | Nilai Tukar Petani (NTP) | 101,67 | 103,33 | 105,84 | 102,43 | 105,00 | 102,51 | 97,63 | 106,67 | 94,73 | 88,81 | 108,33 | 101,23 | 93,45 |

## 2.3. Permasalahan Pembangunan Daerah.

Didalam proses perencanaan, perumusan masalah merupakan salah satu tahapan awal yang harus dilakukan. Pemahaman akan permasalahan yang terjadi didalam proses pembangunan daerah menjadi hal yang sangat lah vital karena melalui rumusan masalah ini kita dapat mengidentifikasi isu strategis yang akan menjadi titik tolak perencanaan pembangunan. Isu strategis ini kemudian akan berkembang menjadi prioritas pembangunan yang akan menjadi koridor dalam penyusunan program kerja daerah.

### *2.3.1. Permasalahan Daerah Yang Berhubungan Dengan Prioritas dan Sasaran Pembangunan Daerah*

Adapun untuk permasalahan daerah yang berkenaan dengan prioritas dan sasaran pembangunan daerah pada RKPD Kabupaten Tulang Bawang Barat tahun 2021 sebagai berikut :

A. Prioritas dan Sasaran 1 :

***Pembangunan infrastruktur***

Permasalahan yang ada :

1. Penataan wajah kota yang sedang dalam proses
2. Terbatasnya penyediaan kelengkapan jalan untuk daerah pedalaman / perbatasan
3. Pertumbuhan kendaraan yang tidak sebanding dengan prasana jalan
4. Proporsi panjang jaringan jalan dalam kondisi mantap yang belum optimal
5. Akses wilayah dalam mendukung pertumbuhan ekonomi wilayah khususnya daerah pinggiran/terisolir.

B. Prioritas dan Sasaran 2 :

***Pembangunan SDM Berkarakter melalui peningkatan aksesbilitas dan kualitas pelayanan dasar***

Permasalahan yang ada :

1. Kualitas sarana dan prasarana sekolah belum merata, kondisi fisik ruang kelas untuk kegiatan belajar terutama sekolah diwilayah pengembangan masih perlu untuk diperhatikan.
2. Kualifikasi Pendidik PAUD Non Formal yang terlatih masih belum mencapai target, karena belum terpadu.
3. Masih adanya kesenjangan mutu dan pelayanan pendidikan diantara sekolah sekolah.
4. Masih adanya kasus Angka Kematian Ibu
5. Persiapan Puskesmas terhadap Program Jaminan Kesehatan Nasional.
6. Cakupan pelayanan kesehatan rujukan pasien masyarakat miskin yang cukup tinggi.
7. Masih belum optimalnya SDM Kesehatan serta distribusi yang tidak merata di setiap wilayah.
8. Akses pelayanan kesehatan khususnya bagi masyarakat yang kurang mampu sebagian tidak mengenai sasaran yang tepat

C. Prioritas dan Sasaran 4 :

***Pemberdayaan Masyarakat melalui pengembangan ekonomi rakyat***

Permasalahan yang ada :

1. Dalam Pengembangan investasi masih sangat dipengaruhi oleh kondisi perekonomian makro nasional;
2. Meski sudah dilakukan, namun promosi investasi masih perlu ditingkatkan (Jaringan Komunikasi & web).
3. Masih rendahnya kualitas pengurusan perijinan di Kabupaten Tulang Bawang Barat yang ditandai dengan

belum optimalnya integritas dan transparansi serta akuntabilitas pengurusan perijinan. Diperlukan adanya perbaikan tatakelola perijinan dan peningkatan budaya aparatur.

4. Belum adanya BUMD yang dimiliki Kabupaten Tulang Bawang Barat, yang dapat memberikan kontribusi terhadap PAD.

D. Prioritas dan Sasaran 4:

***Pengembangan Ekowisata dan Pelestarian Budaya***

Permasalahan yang ada :

1. Terbatasnya Sarana dan prasarana pendukung pariwisata.
2. Rendahnya pendayagunaan potensi wisata.
3. Rendahnya kualitas SDM dan peran serata masyarakat sekitar sebagai pengelola wisata.
4. Kurangnya promosi wisata bagi wisatawan lokal maupun regional.
5. Belum optimalnya pengelolaan Sarana dan prasarana pariwisata
6. Masih terbatasnya sarana dan prasarana penunjang kesenian daerah.
7. Kurangnya pembinaan terhadap kelompok-kelompok kesenian dan belum optimalnya pelestarian kebudayaan daerah
8. Minimnya kuantitas serta kualitas ruang publik dan ruang terbuka hijau (RTH) di wilayah perkotaan

E. Prioritas dan Sasaran 5 :

***Reformasi Birokrasi***

Permasalahan yang ada :

1. Belum optimalnya keterlibatan masyarakat dalam perencanaan, pelaksanaan pengawasan serta pengendalian penyelenggaraan pemerintahan dan pembangunan;
2. Masih terbatasnya kemampuan masyarakat dalam penggunaan teknologi informatika.
3. Harus segera dilakukan penyelesaian atas keterbatasan kapasitas dan kuantitas PNS, serta distribusi pegawai yang tidak merata. Hal ini justru terutama dirasakan di kelurahan dan kecamatan yang merupakan ujung tombak pelayanan ke pada masyarakat.
4. Perlu ditingkatkannya kemampuan SDM aparatur dalam mewujudkan pelayanan kepada masyarakat baik secara langsung maupun secara sistem;
5. Pemanfaatan teknologi informasi yang dapat diakses oleh masyarakat, optimalisasi Pusat Informasi Pembangunan serta transparansi pelaporan keuangan daerah;
6. Tuntutan masyarakat untuk keterbukaan publik dalam penyelenggaraan pemerintahanakan semakin besar (UU no.14 tentang keterbukaan informasi publik);
7. Meningkatnya kebutuhan sarana dan prasarana pemerintahan dalam menunjang teknologi informasi menuntut pengelolaan manajemen yang lebih baik;
8. Belum terkoordinasinya *e-goverment* dengan sempurna di seluruh SKPD.

### *2.3.2. Identifikasi Permasalahan Penyelenggaraan Urusan Pemerintah Daerah*

Dengan berkaca pada kondisi daerah dan evaluasi RKPD tahun lalu, kita dapat melihat persoalan-persoalan pembangunan yang terjadi di Kabupaten Tulang Bawang Barat khususnya pada tahun 2023. Persoalan-persoalan ini harus menjadi perhatian pemerintah terutama dalam merencanakan program kerja

selanjutnya. Berikut ini merupakan permasalahan pembangunan daerah Kabupaten Tulang Bawang Barat tahun 2023 berdasarkan urusan pemerintahan daerah.

**1. Urusan Wajib Layanan Dasar**

**1) Pendidikan**

a. Tingkat pendidikan anak usia dini dan pendidikan masyarakat belum optimal karena belum meratanya sarana, prasarana dan kualitas pengajar
b. Tingkat Rata-rata lama sekolah yang masih rendah.
c. Munculnya pembelajaran jarak jauh sebagai akibat pandemi Covid-19 telah menimbulkan berbagai permasalahan dari sisi akses internet dan kebutuhan pelangkap seperti komputer, telepon genggam dan lain-lain

**2) Kesehatan**

a. Masih rendahnya jumlah SDM kesehatan dan pendistribusian yang tidak merata.
b. Pelayanan kesehatan belum memadai baik pelayanan dasar maupun rujukan
c. Tingginya angka kesakitan dan kematian penduduk akibat penyakit menular dan penyakit tidak menular
d. Cakupan pelayanan kesehatan rujukan masyarakat miskin masih belum memenuhi sesuai harapan
e. Status gizi masyarakat belum memadai, dimana masih ditemukan penderita gizi kurang dan gizi buruk serta stunting.
f. Pandemi Covid-19 telah membuat sistem kesehatan terganggu secara nasional, baik dari sisi pembiayaan, ketersediaan sarana pelayanan, obatobatan, alat kesehatan bahkan tenaga kesehatan
g. Adanya pelayanan kesehatan bagi masyarakat miskin yang tidak tepat sasaran.

**3) Pekerjaan Umum dan Penataan Ruang**

a. Masih belum optimalnya kondisi jalan mantap
b. Belum optimalnya kondisi jaringan irigasi
c. Terbatasnya alokasi anggaran untuk memenuhi kebutuhan pembangunan dan pelayanan infrastruktur yang baik cakupannya
d. Rencana Tata Ruang Wilayah (RTRW) masih dalam proses revisi yang menjadi acuan dalam pemanfaatan ruang

**4) Perumahan Rakyat dan Kawasan Pemukiman**

a. Masih kurangnya penyediaan sarana, prasarana dan utilitas dalam lingkungan perumahan dan permukiman.
b. Terdapatnya wilayah permukiman kumuh.
c. Kurangnya bantuan stimulant swdaya perumahan.

**5) Ketentraman dan Ketertiban Umum serta perlindungan Masyarakat**

a. Potensi konflik sosial di masyarakat
b. Masih kurangnya sarana prasarana penanggulangan bencana
c. Jumlah PPKS yang masih tinggi dan belum optimalnya pelayanan dan rehabilitasi sosial PPKS.
d. Rendahnya partisipasi masyarakat dalam penguatan stabilitas keamanan

**6) Sosial.**

a. Belum optimalnya penanganan Pemerlu Pelayanan Kesejahteraan Sosial (PPKS) dkarenakan jumlah PPKS yang tidak sebanding dengan sasaran penanganan, serta tingginya jumlah penduduk miskin

**2 Urusan Wajib Bukan Pelayanan Dasar**

**1) Tenaga Kerja**

a. Rendahnya kualitas angkatan kerja
b. Terbatasnya peluang dan informasi lapangan pekerjaan

**2) Pemberdayaan Perempuan dan Pelindungan Anak**

a. Masih terdapat ancaman kekerasan terhadap perempuan dan anak.
b. Kurangnya pemberdayaan perempuan dalam pembangunan
c. Belum optimalnya pemenuhan hak-hak anak untuk dapat hidup, tumbuh, berkembang sesuai dengan harkat dan martabatnya.

**3) Pangan**

a. Belum optimalnya peran kelembagaan petani
b. Harga komoditas pangan yang dinamis
c. Penganekaragaman konsumsi pangan.
d. Belum adanya sistem jaminan mutu produk pangan.
e. Belum optimalnya pengolahan hasil pangan untuk meningkatkan nilai tambah

**4) Pertanahan**

a. Masih adanya sengketa penguasaan lahan berstatus Hak Guna Usaha (HGU) antara perusahaan dengan warga sekitar
b. Masih adanya konflik status lahan yang melibatkan antar warga

**5) Lingkungan hidup**

a. Meningkatnya frekuensi kejadian banjir dan kekeringan yang dampaknya semakin meluas
b. Rendahnya kesadaran dan peran serta masyarakat maupun swasta dalam pengelolaan dan pelestarian lingkungan hidup *reuse*, *reduse* dan *recycle* (3R)
c. Jumlah prasarana dan sarana kebersihan yang tersedia belum sebanding dengan besarnya jumlah timbunan sampah dan luasnya daerah pelayanan kebersihan
d. Belum adanya instalasi pengolahan air limbah baik IPAL komunal maupun IPLT
e. Minimnya kuantitas serta kualitas ruang publik dan ruang terbuka hijau (RTH) di wilayah perkotaan.

**6) Administrasi kependudukan dan pencatatan sipil**

a. Belum optimalnya capaian administrasi dokumen kependudukan yang meliputi kepemilikan akte kelahiran, Kartu keluarga, E-KTP dan Akte Kematian.
b. Belum memadainya sarana dan prasarana dalam rangka meningkatkan pelayanan dokumen administrasi kependudukan dan pencatatan sipil
c. Belum optimalnya pemanfaatan data dan dokumen kependudukan oleh OPD Provinsi Lampung dalam pelayanan publik dalam rangka perencanaan pembangunan desa dan penataan kota.

**7) Pemberdayaan Masyarakat dan Desa**

a. Rendahnya Partisipasi masyarakat desa dan stakeholder dalam pembangunan desa.
b. Rendahnya pemahaman aparatur pemerintahan desa dalam memahami regulasi, pengelolaan pemerintahan dan pembangunan desa
c. Lemahnya updating data yang berkaitan dengan desa sebagai dasar perencanaan pembangunan desa.
d. Belum optimalnya harmonisasi pemerintah desa dan organisasi desa dalam menyelenggarakan pemerintahan desa
e. Rendahnya keberdayaan kaum perempuan desa dalam kontribusi pembangunan desa
f. Belum berkembangnya jaringan usaha antardesa dalam suatu kawasan terpadu.

**8) Pengendalian penduduk dan keluarga berencana**

a. Rendahnya partisipasi masyarakat dalam Program Keluarga Berencana.
b. Kurang berperannya kelembagaan keluarga Berencana di tingkat desa.
c. Tingginya pernikahan usia muda (<20 tahun) serta kurangnya pemahaman mengenai Kesehatan Reproduksi Remaja

**9) Perhubungan**

a. Sarana terminal tingkat kabupaten belum tersedia
b. Terbatasnya tingkat pelayanan jaringan transportasi antar dan intra wilayah

**10) Komunikasi dan informatika**

a. Terbatasnya sarana dan prasarana teknologi informasi dan komunikasi.
b. Belum optimalnya implementasi *electronic Goverment (* e-Gov) dalam tata kelola pemerintahan daerah.
c. Terbatasnya kemampuan dan keterampilan aparatur publik dalam penguasaan teknologi dan informasi.

**11) Koperasi, usaha kecil, dan menengah**

a. Kinerja dan peran koperasi kurang optimal
b. Lemahnya database Koperasi dan UMKM yang komprehensif dan mutakhir;
c. Rendahnya peran Lembaga keuangan perbankan dan non perbankan dalam mengembangkan sektor riil.
d. Pola investasi PMDN belum terlihat secara nyata sebagai penggerak ekonomi.

**12) Penanaman modal**

a. Iklim investasi dan pelayanan perizinan usaha masih rendah.
b. Masih rendahnya investasi, baik penanaman modal asing maupun penanaman modal dalam negeri.

**13) Kepemudaan dan olahraga**

a. Terbatasnya ketersediaan sarana dan prasarana olahraga serta kompetisi.
b. Belum optimalnya pembinaan secara kontinyu dan pengembangan bibit-bibit atlet muda.
c. Rendahnya kompetensi pemuda dalam berwirausaha.
d. Rendahnya partisipasi masyarakat dunia usaha dalam pengembangan dunia olah raga.

**14) Statistik**

a. Belum tersedianya data yang valid, akurat dan *up to date*.
b. Belum adanya pangkalan data pembangunan kabupaten yang terintegrasi.
c. Belum optimalnya publikasi data Statistik Daerah.
d. Belum optimalnya perencanaan teknokratik yang berbasis pada data primer dan sekunder, baik dari monitoring dan evaluasi maupun hasil kajian

**15) Persandian**

a. Masih rendahnya sistem dan kesadaran tentang keamanan informasi daerah.
b. Masih kurangnya kompetensi SDM dan peralatan persandian daerah.

**16) Kebudayaan**

a. Masih terbatasnya sarana dan prasarana penunjang kesenian daerah.
b. Kurangnya pembinaan terhadap kelompok-kelompok kesenian dan belum optimalnya pelestarian kebudayaan daerah.
c. Kurangnya partisipasi generasi muda dalam pelestarian seni budaya.
d. Rendahnya minat generasi muda terhadap kesenian lokal.

**17) Perpustakaan dan Kearsipan**

a. Kurangnya sarana dan prasarana perpustakaan dan kearsipan.
b. Rendahnya kualitas SDM pengelolan perpustakaan dan kearsipan.
c. Belum optimalnya kerjasama dalam pengembangan perpustakaan dan kearsipan.
d. Belum tersedianya sistem IT dalam pengelolaan kearsipan dan perpustakaan.
e. Kurangnya minat dan budaya baca masyarakat.

**3 Urusan Pilihan**

**1) Perikanan**

a. Belum optimalnya produksi perikanan budidaya.
b. Belum optimalnya ketersediaan benih ikan dan induk ikan unggul.
c. Menurunnya keanekaragaman plasmanutfah ikan.
d. Rendahnya prasarana infrastruktur perikanan.
e. Rendahnya teknologi penanganan pascapanen dan pengolahan perikanan.

**2) Pariwisata**

9. Terbatasnya Sarana dan prasarana pendukung pariwisata.
10. Rendahnya pendayagunaan potensi wisata.
11. Rendahnya kualitas SDM dan peran serata masyarakat sekitar sebagai pengelola wisata.
12. Kurangnya promosi wisata bagi wisatawan lokal maupun regional.
13. Belum optimalnya pengelolaan Sarana dan prasarana pariwisata

**3) Pertanian**

a. Masih belum optimalnya sarana dan prasarana pendukung sub-sektor tanaman pangan, perkebunan, petenakan dan hortikultura.
b. Belum optimalnya kompetensi SDM pertanian untuk mendukung sub-sektor tanaman pangan, perkebunan, petenakan dan hortikultura.;
c. Masih rendahnya partisipasi petani dalam kelompok tani.
d. Masih rendahnya akses petani terhadap modal dan pasar
e. Kurangnya *supply* air untuk daerah persawahan.
f. Meningkatkan kecenderungan alih fungsi lahan pertanian produktif menjadi non produktif.

**4) Perdagangan**

a. Kurangnya sarana dan prasarana pasar lokal.
b. Rendahnya daya saing produk lokal.
c. Rantai tata niaga yang belum efektif dan efisien.

**5) Perindustrian**

a. Hasil pertanian belum mencapai produk industri hilir.
b. Belum tersedianya kawasan industri kabupaten.
c. Kurangnya inovasi dan penerapan teknologi pada sektor industri khususnya industri hasil pertanian.
d. Masih rendahnya kualitas dan kuantitas produksi industri rumah tangga.

**7) Transmigrasi**

a. Keterbatasan penyediaan infrastruktur wilayah transmigrasi.

**D. Urusan Pemerintah Fungsi Penunjang**

1. Pendapatan dan Keuangan
2. Bidang Perencanaan dan Penelitian dan Pengembangan
   a. belum optimalnya pemahaman tentang mekanisme perencanaan baik ditingkat SKPD, Kecamatan maupun Desa/Kelurahan;
   b. belum optimalnya penerapan hasil inventarisasi penelitian sebagai bahan perencanaan;
   c. masih belum seragamnya pemahaman indikator kinerja.
   d. Belum tersusunnya RIP dan RPT Kabupaten Tulang Bawang Barat

3. Bidang Kepegawaian dan Diklat
   a. Masih kurangnya tingkat pemahaman penggunaan jasa pelayanan kepegawaian terhadap peraturan perundang-undangan kepegawaian;
   b. Sarana (teknologi informasi dan transportasi) yang kurang mencukupi mengingat kompleksnya tugas dan tanggung jawab pelayanan kepegawaian baik yang dilakukan dengan propinsi maupun pusat.

**E. Urusan Pemerintah Fungsi Pengawasan**

1. Bidang Pengawasan
   a. Dalam melakukan pengawasan dan pembinaan pada SKPD dalam satu tahun belum bisa menjangkau secara

keseluruhan SKPD yang ada mengingat jumlah aparatur pengawas /auditor terbatas.

b. Dalam melakukan pengawasan dan pembinaan pada sekolah SD dan SMP serta desa untuk prosentase cakupan pembinaan belum optimal mengingat keterbatasan aparatur pengawas yang ada.

Berdasarkan hasil evaluasi pencapaian makro ekonomi dan sosial serta pencapaian sektoral bidang fisik, ekonomi dan sosial, dapat diidentifikasi berbagai masalah pokok yang dapat menjadi pertimbangan untuk perencanaan pembangunan tahun berikutnya, yang dapat dirumuskan.

**Tabel 2.61**
**Keterkaitan Hasil Evaluasi dan Isu Strategis**
**Kabupaten Tulang Bawang Barat**

| Evaluasi | Isu Strategis |
|---|---|
| Belum Optimalnya tingkat pendidikan anak usia dini dan pendidikan masyarakat.<br>Masih rendahnya Angka Rata-rata lama sekolah dan Harapan Lama sekolah | Masih terbatasnya jaminan pendidikan dan kesehatan bagi masyarakat dan Peningkatan Indek Pembangunan Manusia (IPM) Kab. Tulang Bawang Barat |
| Tingginya angka kesakitan dan kematian penduduk akibat penyakit menular dan penyakit tidak menular<br>Belum optimalnya pengelolaan sistem jaminan kesehatan masyarakat bagi penduduk kemiskinan<br>Ketersediaan sumber air bersih dan sanitasi dasar masih rendah | |
| Masih banyak ruas jalan kabupaten yang kondisinya belum mantap ( rusak )<br>Belum tersedianya sarana terminal dan terbatasnya tingkat pelayanan jaringan transportasi antar dan intra wilyah | Peningkatan sarana dan prasarana daerah yaitu infrastruktur yang mantap dan pemerataan pembangunan wilayah serta penguatan kenektivitas nasional |

| | |
|---|---|
| Masih rendahnya promosi investasi, baik di tingkat nasional maupun luar negri dan kurangnya data potensi unggulan daerah<br>Lemahnya database koperasi dan UMKM yang koprehensip dan mutakhir<br>Belum berkembangnya jaringan usaha atar desa dalam suatu kawasan terpadu<br>Masih rendahnya partisipasi masyarakat dan pemahaman aparatur pemerintahan, dalam memahami regulasi, pengelolaan pemerintahan dan pembangunan<br>Masih tingginya jumlah PPKS dan belum optimalnya pelayanan rehabilitasi sosial PPKS<br>Menurunya angka partisipasi angkatan kerja, terbatasnya peluang dan informasi lapangan pekerjaan | Meningkatkan pertumbuhan ekonomi, peningkatan peluang kerja guna penaggulangan kemiskinan |

Setelah mensintesiskan isu strategis ini, kemudian diolah dan dianalisis untuk menjadi prioritas pembangunan tahun 2023, dengan hasil seperti pada tabel dibawah ini.

**Tabel 2.62**
**Isu Strategis dan Prioritas Pembangunan Daerah**
**Kabupaten Tulang Bawang Barat Tahun 2023**

| Isu Strategis | Prioritas Pembangunan |
|---|---|
| Masihterbatasnya jaminan pendidikan dan kesehatan bagimasyarakat dan Peningkatan Indek Pembangunan Manusia (IPM) Kab. Tulang Bawang Barat | Pembangunan SDM Melalui Meningkatkan Aksebilitas dan Kualitas Pelayanan Dasar |
| Peningkatan sarana dan prasarana daerah yaitu infrastruktur yang mantap dan pemerataan pembangunan wilayah serta penguatan kenektivitas nasional | Pembangunan Infrastruktur untuk Pertumbuhan Ekonomi yang Berkualitas |
| Meningkatkan pertumbuhan ekonomi, peningkatan peluang kerja guna penaggulangan kemiskinan | Pemberdayaan Masyarakat melalui pengembangan ekonomi rakyat dan Peningkatan Nilai Tambah Sebagai Upaya Pengurangan Kemiskinan |
| | Peningkatan Investasi Melalui Kemudahan Berusaha |

Prioritas pembangunan ini selanjutnya akan diurutkan berdasarkan kriteria, adapun kriterianya adalah seperti berikut :

**Tabel 2.63**
**Kriteria Prioritas Pembangunan**

| No. | Kriteria |
|---|---|
| 1 | Mendukung pelaksanaan prioritas pembangunan nasional |
| 2 | Kesesuaian dengan Prioritas Provinsi Lampung |
| 3 | Dampak bagi masyarakat umum |
| 4 | Tingkat kemungkinan dalam pelaksanaannya |
| 5 | Daya ungkit terhadap pembangunan daerah |
| 6 | Tingkat kemendesakan |
| 7 | Hasil konsultasi publik |

Setelah dilakukan pengurutan berdasarkan kriteria – kriteria diatas dan berdasarkan analisa data yang didapat maka terbentuk lah prioritas pembangunan Kabupaten Tulang Bawang Barat tahun 2023, sebagaimana yang ada didalam tabel dibwah ini :

**Tabel 2.64**
**Urutan Prioritas Pembangunan Daerah**
**Kabupaten Tulang Bawang Barat Tahun 2023**

| Peringkat | Prioritas |
|---|---|
| 1 | Pembangunan SDM Berkarakter dan peningkatan kualitas melapelayanan dasar |
| 2 | Pemilihan ekonomi melalui pemberdayaan masyarakat, jaring pengaman sosial dan pengembangan ekonomi kreatif |
| 3 | Pembangunan Infrasruktur dan pelestarian lingkungan |
| 4 | Pengembangan Ekowisata dan pelestaran Budaya |
| 5 | Reformasi Birokrasi |

Ke-lima prioritas pembangunan ini selanjutnya akan menjadi fokus pembangunan pada tahun 2023 dan akan memagari kebijakan dan program yang akan disusun selanjutnya.

# BAB III

# KERANGKA EKONOMI DAERAH DAN KEUANGAN DAERAH

Rancangan kerangka ekonomi daerah dan kebijakan keuangan daerah merupakan suatu bagian yang penting dalam menyusun rencana kerja pemerintah daerah (RKPD). Dimana kita dapat melihat kondisi perekonomian dan kemampuan keuangan pemerintah dalam menjalankan program-program yang telah dan akan dirancang.

Tahun 2023 merupakan tahun pertama Rencana Pembangunan Daerah (RPD) Kabupaten Tulang Bawang Barat. Keberhasilan RPD Kabupaten Tulang Bawang Barat merupakan salah satu tolak ukur keberhasilan penyelenggaraan pemerintahan, sehingga proyeksi tahun 2023 harus tepat pada sasaran yang diharapkan untuk dapat mendukung keberhasilan RPD.

Indikator - indikator yang digunakan dalam menentukan proyeksi ke depan diantaranya adalah pertumbuhan ekonomi daerah, sumber - sumber pendapatan, dan kebijakan pemerintah daerah mengenai pengelolaan keuangan daerah seperti pendapatan daerah, belanja daerah, dan pembiayaan daerah. Arah kebijakan ekonomi yang bersumber dari kebijakan ekonomi nasional, provinsi, dan kabupaten akan mempengaruhi aspek pendanaan daerah.

Berdasarkan gambaran kerangka ekonomi daerah tersebut, maka disusun prioritas pembangunan, dan pengambilan kebijakan untuk menghadapi tantangan dan penyelesaian masalah pembangunan, terutama pemulihan ekonomi pembangunan daerah Tahun 2023 dapat dicapai sesuai dengan sasaran program dan kegiatan yang ditetapkan.

## 3.1. Arah Kebijakan Ekonomi Daerah

Arah dari kebijakan ekonomi daerah ditujukan untuk mengimplementasikan program, mewujudkan visi dan misi kepala daerah serta isu strategis daerah, sebagai dasar untuk perumusan

prioritas program dan kegiatan pembangunan yang akan dilaksanakan pada tahun 2023.

Stabilitas perekonomian daerah menjadi salah satu syarat untuk mencapai peningkatan kesejahteraan masyarakat, dalam hal ini diperlukan peran serta pemerintah daerah yang bertugas sebagai fasilitator (*agent of development*) untuk memberikan jaminan kepastian berusaha. Pembangunan daerah diharapkan dapat memberikan kesempatan bagi terwujudnya pemerintahan yang baik dan kinerja pemerintah daerah yang efektif, efisien, partisipatif, terbuka dan akuntabel kepada masyarakat.

Dalam upaya mewujudkan pembangunan yang efektif, efisien dan berkelanjutan, maka diperlukan perencanaan pembangunan wilayah dengan tetap memperhatikan optimalisasi pemanfaatan sumber daya alam dengan sedapat mungkin menghindari konflik pemanfaatan sumber daya, mencegah timbulnya kerusakan lingkungan hidup, serta meningkatkan keselarasan perkembangan wilayah, meningkatkan pertumbuhan ekonomi, meningkatkan pemerataan pertumbuhan, memperkuat integrasi nasional dan meningkatkan daya dukung lingkungan.

Kebijakan pembangunan ekonomi Kabupaten Tulang Bawang Barat bertujuan untuk meningkatkan kesejahteraan rakyat melalui pertumbuhan ekonomi yang berkualitas, yaitu pertumbuhan ekonomi yang bersifat inklusif, berkelanjutan dan berkeadilan, yang didukung oleh stabilitas ekonomi yang kokoh. Untuk itu, sasaran-sasaran terhadap meningkatnya pertumbuhan ekonomi perlu diikuti dengan peningkatan kualitas hidup masyarakat, mengurangi kesenjangan antar kelompok dan antar wilayah, dengan tetap memperhatikan kelangsungan kualitas lingkungan tempat dimana masyarakat melakukan aktifitas ekonomi.

Namun demikian, perekonomian suatu daerah tidak dapat terlepas dengan perekonomian nasional bahkan perekonomian global. Terdapat faktor-faktor perekonomian yang tidak dapat dikendalikan di tingkat daerah, seperti kebijakan pemerintah yang menyangkut sektor moneter maupun kebijakan ekonomi sektor riil, serta pengaruh perekonomian global seperti pengaruh naik turunnya harga

minyak dunia, naik turunnya nilai tukar mata uang asing, maupun pengaruh krisis keuangan global yang akan berdampak pada kelesuan pasar di dalam dan ke luar daerah

Upaya memperkuat perekonomian Kabupaten Tulang Bawang Barat dilakukan dengan mengembangkan potensi dan keunggulan yang dimiliki dengan orientasi kepada ekonomi nasional dan global. Di lain sisi ekonomi berbasis agro juga akan terus dimantapkan dan diperkuat, kemudian ditransformasikan ke ekonomi berbasis industri, perdagangan, dan jasa dengan dukungan teknologi.

Pemulihan ekonomi dan pemerataannya diorientasikan untuk mengurangi pengangguran, meningkatkan pendapatan masyarakat, dan menurunkan jumlah penduduk miskin, kondisi ini sejalan dengan target yang ingin dicapai melalui penetapan kebijakan ekonomi makro yang diambil oleh pemerintah daerah, sesuai dengan Peraturan Menteri Dalam Negeri Nomor 81 tahun 2021 Pasal 2 ayat d yang berbunyi ” *kebijakan pemulihan ekonomi dalam penanganan dampak pandemi Corona Virus Disease 2019 (COVID-19) di daerah*” antara lain :

1. Menciptakan kesempatan kerja yang tinggi

   Kebijakan perekonomian daerah yang bertujuan untuk menciptakan lapangan pekerjaan yang tinggi diarahkan sebagai upaya untuk mengatasi masalah pengangguran yang terjadi dan memiliki kompleksitas yang tinggi serta berpengaruh kepada kondisi sosial, politik maupun budaya daerah. Melalui kebijakan ini, diharapkan terjadi penurunan jumlah/tingkat pengangguran sampai dengan titik *full employment.* Semakin banyak penduduk yang memiliki pekerjaan, akan semakin banyak penduduk yang memiliki penghasilan; pada keadaan tersebut secara kuantitatif diharapkan dapat berdampak pada pengurangan jumlah penduduk miskin. Lebih lanjut, produktifitas tenaga kerja juga harus ditingkatkan, yang diikuti dengan semakin bertambahnya jumlah pekerja formal dan keseimbangan demand dan supply di pasar kerja.

2. Meningkatkan kapasitas perekonomian daerah

   Upaya meningkatan fundamental ekonomi masih menghadapi tantangan. Kapasitas perkonomian yang diharapkan tumbuh tinggi mengalami kendala output potensialnya. Sumber-sumber potensial perekonomian belum didukung ketersediaan dan pemerataan infrastruktur maupun kualitas SDM. Untuk mencapai kapasitas ekonomi yang optimal, struktur perekonomian perlu didukung dengan peningkatan kualitas dan akses pendidikan dan kesehatan, perluasan kesempatan berusaha dan akses sumber-sumber pendanaan serta infrastruktur kewilayahan yang baik dan penguasaan teknologi.

3. Meningkatkan pendapatan perkapita dan daya beli masyarakat

   Pendapatan perkapita secara umum diartikan sebagai perbandingan antara jumlah pendapatan dengan jumlah penduduk. Namun satu hal yang lebih berarti adalah jika meningkatnya pendapatan masyarakat terjadi sebagai akibat dari meningkatnya produktivitas barang dan jasa yang dihasilkan. Meningkatnya pendapatan perkapita tersebut pada akhirnya akan mendorong peningkatan daya beli masyarakat yang berarti meningkatkan sisi konsumsi pada sisi permintaan sekaligus mendorong pergerakan pada sisi penawaran.

4. Menciptakan kondisi perekonomian daerah yang stabil

   Kestabilan yang diharapkan meliputi 3 (tiga) hal yaitu peningkatan pendapatan masyarakat, kesempatan kerja serta ketersedian barang dengan tingkat harga yang wajar. Kestabilan ekonomi yang diharapkan adalah kondisi dimana nilai fluktuatif variabel ekonomi yang terjadi tidak bersifat *booming* namun bergerak dalam kondisi dan batas yang wajar yang masih mampu ditoleransi oleh sektor ekonomi produktif.

5. Pemerataan distribusi pendapatan

   Pertumbuhan ekonomi telah menjadi salah satu ukuran utama makro ekonomi dalam mengukur keberhasilan pembangunan yang telah dijalankan sepanjang periode waktu tertentu. Namun ukuran kinerja perekonomian daerah tersebut

akan semakin lebih baik jika dilengkapi dengan menurunnya disparitas pendapatan (*equality of income*).

### 3.1.1. Kinerja Makro Ekonomi Daerah

### A. Pendapatan Domestik Regional Bruto (PDRB)

Tingkat perkembangan ekonomi wilayah tercermin dari nilai Produk Domestik Regional Bruto (PDRB) yang tercipta di Kabupaten Tulang Bawang Barat. Dalam kurun waktu 2017-2021, PDRB Atas Dasar Harga Konstan (ADHK) 2010 Kabupaten Tulang Bawang Barat mengalami kenaikan, dimana tahun 2017 sebesar Rp 7,08 triliun naik menjadi Rp 7,97 triliun pada tahun 2021. Demikian juga PDRB Atas Dasar Harga Berlaku (ADHB) dari Rp 9,85 triliun di tahun 2017 naik menjadi Rp 11,95 triliun di tahun 2021. Adapun perkembangan PDRB Kabupaten Tulang Bawang Barat dapat dilihat pada Grafik 3.1, Tabel 3.1 dan Tabel 3.2

**Grafik 3.1**
**Perkembangan PDRB Kabupaten Tulang Bawang Barat**
**Tahun 2017 – 2021**

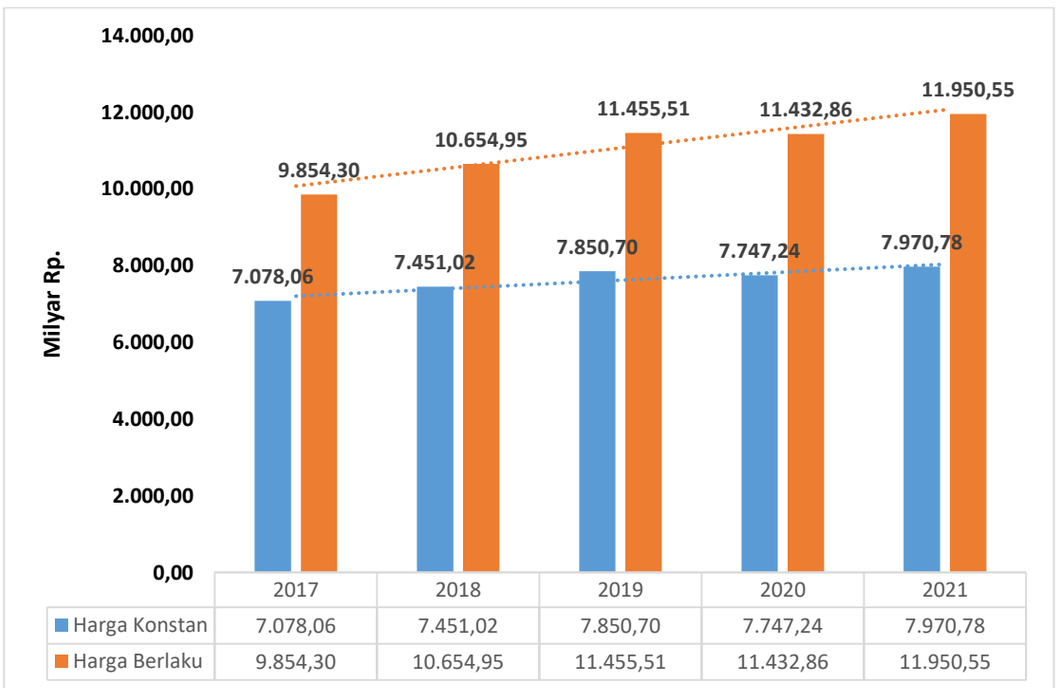


| | 2017 | 2018 | 2019 | 2020 | 2021 |
|---|---|---|---|---|---|
| Harga Konstan | 7.078,06 | 7.451,02 | 7.850,70 | 7.747,24 | 7.970,78 |
| Harga Berlaku | 9.854,30 | 10.654,95 | 11.455,51 | 11.432,86 | 11.950,55 |

*Sumber: Tulang Bawang Barat Dalam Angka, 2018 - 2022*

**Tabel 3.1.**
**PDRB Atas Dasar Harga Berlaku**
**Kabupaten Tulang Bawang Barat**

| No | Sektor / Lapangan Usaha | Tahun | | | | |
|---|---|---|---|---|---|---|
| | | 2017 | 2017 | 2017 | 2017 | 2017 |
| 1 | Pertanian, Kehutanan, dan Perikanan | 3.540,46 | 3.787,65 | 3.899,85 | 4.013,53 | 4.129,18 |
| 2 | Pertambangan dan Penggalian | 51,03 | 54,38 | 56,74 | 56,42 | 54,02 |
| 3 | Industri Pengolahan | 2.854,40 | 3.122,54 | 3.445,37 | 3.244,84 | 3.491,06 |
| 4 | Pengadaan Listrik dan Gas | 3,70 | 3,97 | 4,32 | 4,70 | 5,03 |
| 5 | Pengadaan Air, Pengelolaan Sampah, Limbah dan Daur | 9,35 | 9,83 | 10,36 | 10,92 | 11,53 |
| 6 | Konstruksi | 836,81 | 910,96 | 1.001,68 | 969,01 | 1.042,02 |
| 7 | Perdagangan Besar dan Eceran; Reparasi Mobil dan Sepeda Motor | 1.018,83 | 1.101,12 | 1.214,07 | 1.230,15 | 1.294,82 |
| 8 | Transportasi dan Pergudangan | 83,16 | 90,05 | 96,98 | 96,06 | 101,08 |
| 9 | Penyediaan Akomodasi dan Makan Minum | 90,09 | 98,68 | 108,40 | 105,13 | 107,27 |
| 10 | Informasi dan Komunikasi | 489,16 | 539,80 | 588,85 | 632,89 | 640,02 |
| 11 | Jasa Keuangan dan Asuransi | 55,60 | 58,73 | 60,72 | 62,47 | 67,56 |
| 12 | Real Estate | 193,67 | 207,28 | 231,00 | 228,59 | 232,86 |
| 13 | Jasa Perusahaan | 7,03 | 7,33 | 7,67 | 7,64 | 7,92 |
| 14 | Administrasi Pemerintahan, Pertahanan dan Jaminan Sosial Wajib | 296,81 | 312,02 | 333,09 | 353,07 | 357,42 |
| 15 | Jasa Pendidikan | 27,29 | 256,32 | 282,18 | 298,08 | 307,98 |
| 16 | Jasa Kesehatan dan Kegiatan Sosial | 42,50 | 45,80 | 49,95 | 55,68 | 58,73 |
| 17 | Jasa lainnya | 44,46 | 48,49 | 54,08 | 51,16 | 52,05 |
| | PDRB | 9.854,34 | 10.654,95 | 11.445,30 | 11.420,34 | 11.960,55 |

*(dalam jutaan rupiah)* Sumber : Tulang Bawang Barat dalam Angka 2022

**Tabel 3.2**
**PDRB Atas Dasar Harga Konstan**
**Kabupaten Tulang Bawang Barat**

| No | Sektor / Lapangan Usaha | Tahun | | | | |
|---|---|---|---|---|---|---|
| | | 2017 | 2018 | 2019 | 2020 | 2021 |
| 1 | Pertanian, Kehutanan, dan Perikanan | 2.530,62 | 2.592,08 | 2.613,18 | 2.646,19 | 2.671,80 |
| 2 | Pertambangan dan Penggalian | 33,37 | 35,85 | 39,28 | 38,68 | 36,58 |
| 3 | Industri Pengolahan | 1.987,02 | 2.138,82 | 2.330,90 | 2.172,22 | 2.298,18 |
| 4 | Pengadaan Listrik dan Gas | 3,13 | 3,29 | 3,51 | 3,84 | 3,96 |
| 5 | Pengadaan Air, Pengelolaan Sampah, Limbah dan Daur | 6,61 | 6,80 | 7,14 | 7,51 | 7,77 |
| 6 | Konstruksi | 625,86 | 670,13 | 722,98 | 702,01 | 716,47 |
| 7 | Perdagangan Besar dan Eceran; Reparasi Mobil dan Sepeda Motor | 820,20 | 861,25 | 912,40 | 907,03 | 936,31 |
| 8 | Transportasi dan Pergudangan | 59,26 | 62,96 | 67,44 | 65,42 | 66,81 |
| 9 | Penyediaan Akomodasi dan Makan Minum | 58,85 | 63,44 | 68,95 | 66,36 | 66,48 |
| 10 | Informasi dan Komunikasi | 341,47 | 372,48 | 403,74 | 436,85 | 450,61 |
| 11 | Jasa Keuangan dan Asuransi | 39,01 | 39,90 | 40,65 | 41,88 | 43,06 |
| 12 | Real Estate | 154,20 | 163,56 | 172,99 | 169,99 | 172,79 |
| 13 | Jasa Perusahaan | 5,08 | 5,25 | 5,39 | 5,32 | 5,43 |
| 14 | Administrasi Pemerintahan, Pertahanan dan Jaminan Sosial Wajib | 182,14 | 189,90 | 201,20 | 211,14 | 216,42 |
| 15 | Jasa Pendidikan | 166,83 | 176,70 | 189,27 | 198,94 | 202,14 |
| 16 | Jasa Kesehatan dan Kegiatan Sosial | 30,79 | 32,86 | 35,21 | 39,06 | 40,77 |
| 17 | Jasa lainnya | 31,12 | 33,77 | 36,48 | 34,81 | 35,19 |
| | **PDRB** | 7.078,05 | 7.451,02 | 7.850,70 | 7.747,24 | 7.970,78 |

*(dalam jutaan rupiah)* Sumber : Tulang Bawang Barat dalam Angka 2022

**B. Struktur PDRB menurut Lapangan Usaha**

Struktur ekonomi Kabupaten Tulang Bawang Barat tercermin dari besarnya kontribusi PDRB masing-masing sektor ekonomi terhadap total PDRB. Dengan mengetahui struktur ekonomi wilayah, maka upaya pembangunan ekonomi dapat diarahkan sesuai dengan aspirasi masyarakat dan potensi wilayah. Struktur ekonomi juga dapat dijadikan acuan untuk merencanakan upaya perbaikan struktur, maupun penciptaan struktur ekonomi wilayah yang ideal dalam jangka panjang. Kontribusi sektoral PDRB Kabupaten Tulang Bawang Barat atas dasar harga berlaku menurut lapangan usaha Tahun 2021 disajikan pada Gambar 3.1.

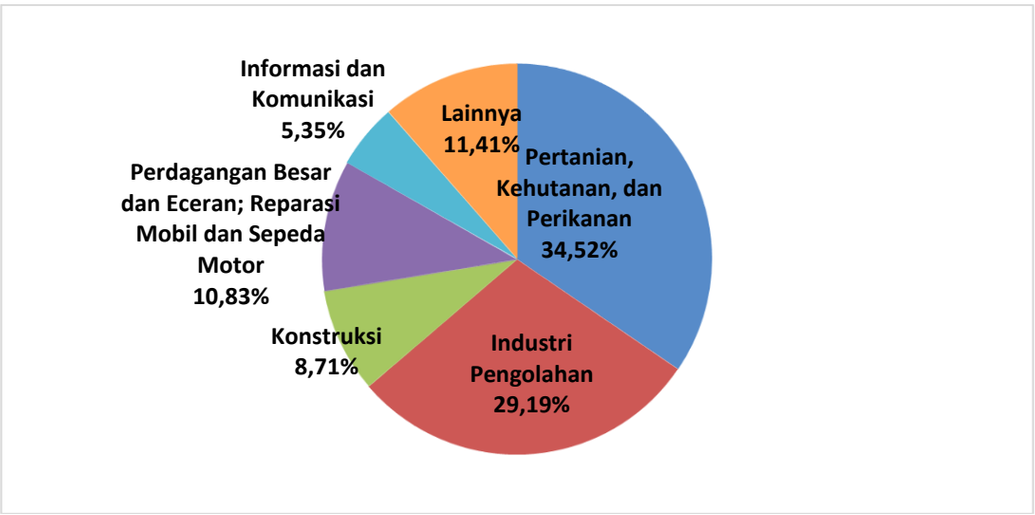


Gambar 3.1 Kontribusi Sektoral PDRB Kabupaten Tulang BawangBarat Atas Dasar Harga Berlaku Menurut Lapangan Usaha Tahun 2021
*Sumber: Tulang Bawang Barat Dalam Angka Tahun 2022*

Dari Gambar di atas, terlihat bahwa struktur perekonomian Kabupaten Tulang Bawang Barat Tahun 2021 didominasi oleh 5 sektor utama dari 17 sektor yang memberikan kontribusi terhadap pembentukan PDRB Kabupaten Tulang Bawang Barat. Sektor pertanian, kehutanan dan perikanan merupakan sektor primer yang mampu memberikan kontribusi terbesar sebesar 34,52%, diikuti oleh sektor industri pengolahan sebesar 29,19%, sektor perdagangan besar dan eceran sebesar 10,83%, sektor konstruksi sebesar 8,71%, dan sektor informasi dan komunikasi sebesar 5,35%.

## C. Pertumbuhan Ekonomi

Selama periode tahun 2017 – 2019, pertumbuhan ekonomi / PDRB Kabupaten Tulang Bawang Barat mengalami pertumbuhan yang cukup baik dengan rata-rata pertumbuhan 5,93% per tahun. Selama periode tersebut, pertumbuhan ekonomi Kabupaten Tulang Bawang Barat selalu berada di atas angka pertumbuhan ekonomi Provinsi Lampung maupun Nasional. Namun demikian, adanya Pandemi *Coronavirus Disease* (COVID-19) yang terjadi di awal tahun 2020 mengakibatkan perekonomian Kabupaten Tulang Bawang Barat mengalami kontraksi yang cukup besar mencapai -1,32 persen di tahun 2020 dan 2,89 persen di tahun 2021. Pertumbuhan ekonomi Indonesia, Provinsi Lampung, dan Kabupaten Tulang Bawang Barat dapat dilihat pada Grafik 3.2

**Grafik 3.2 Pertumbuhan Ekonomi Indonesia, Provinsi Lampung, dan Kabupaten Tulang Bawang Barat Tahun 2017 – 2021**

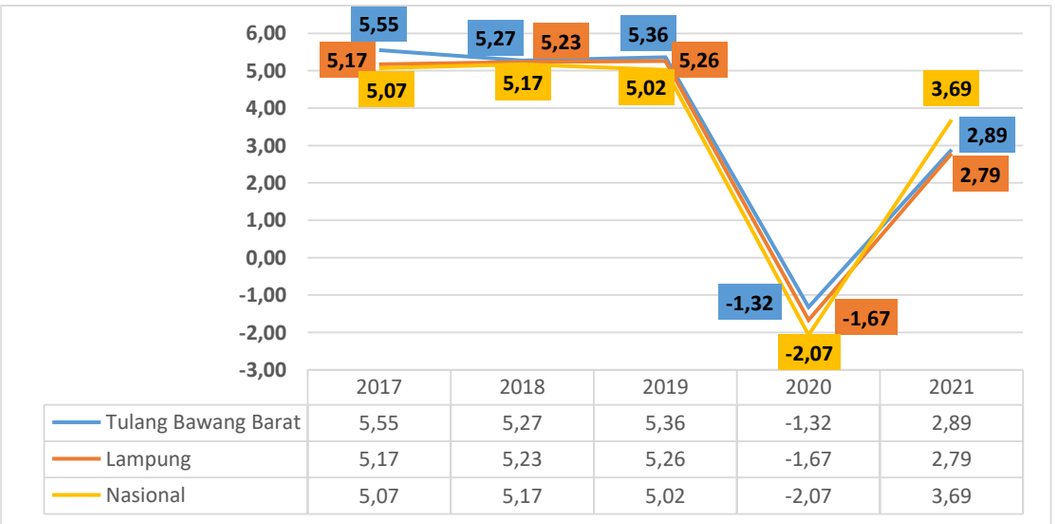


| | 2017 | 2018 | 2019 | 2020 | 2021 |
|---|---|---|---|---|---|
| Tulang Bawang Barat | 5,55 | 5,27 | 5,36 | -1,32 | 2,89 |
| Lampung | 5,17 | 5,23 | 5,26 | -1,67 | 2,79 |
| Nasional | 5,07 | 5,17 | 5,02 | -2,07 | 3,69 |

*Sumber: Tulang Bawang Barat Dalam Angka, 2018 - 2022*

## D. Pertumbuhan Ekonomi menurut Lapangan Usaha

Namun demikian, besarnya kontribusi sektor-sektor tersebut, tidak didukung oleh laju pertumbuhan sektor itu sendiri setiap tahunnya. Laju pertumbuhan sektoral PDRB Kabupaten Tulang Bawang Barat tahun 2021 tertinggi dicapai oleh sektor industri pengolahan sebesar 5,80%; diikuti jasa kesehatan dan kegiatan sosial sebesar 4,38%; pengadaan air, pengelolaan sampah, limbah dan daur ulang sebesar 3,51%; pengadaan listrik dan gas sebesar 3,30%; dan

perdagangan besar dan eceran sebesar 3,23%. Kondisi ini dapat disebabkan adanya aktivitas sektoral yang memungkinkan terjadinya pengaruh dan saling ketergantungan antara satu atau lebih sektor dengan sektor lainnya. Adapun pertumbuhan 5 (lima) sektoral tertinggi PDRB Kabupaten Tulang Bawang Barat Tahun 2021 dapat dilihat pada Gambar 3.2

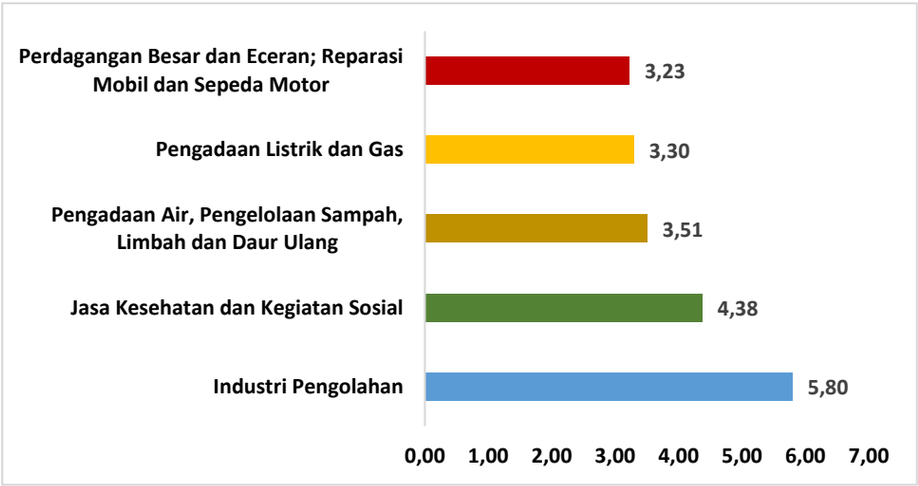


Gambar 3.2 Pertumbuhan 5 (Lima) Sektoral Tertinggi PDRB Kabupaten Tulang Bawang Barat ADHK 2010 Tahun 2021
*Sumber: Tulang Bawang Barat Dalam Angka Tahun 2022*

## E. Pendapatan per Kapita

Peningkatan PDRB Kabupaten Tulang Bawang Barat dalam kurun waktu 2017-2022, berdampak pula pada meningkatnya pendapatan per kapita penduduk. Nilai pendapatan per kapita penduduk ADHK 2010 di Kabupaten Tulang Bawang Barat tahun 2017 sebesar Rp 26,29 juta, mengalami peningkatan menjadi sebesar Rp 27,70 juta di tahun 2021. Demikian juga terhadap nilai pendapatan per kapita penduduk ADHB tahun 2021 mencapai sebesar Rp 41,54 juta, meningkat dibanding kondisi tahun 2017 yang hanya sebesar Rp 36,61 juta. Perkembangan pendapatan per kapita penduduk Kabupaten Tulang Bawang Barat berdasarkan ADHK 2010 dan ADHB disajikan pada Grafik 3.3.

**Grafik 3.3**
**Perkembangan PDRB Kabupaten Tulang Bawang Barat**
**Tahun 2017 – 2021**

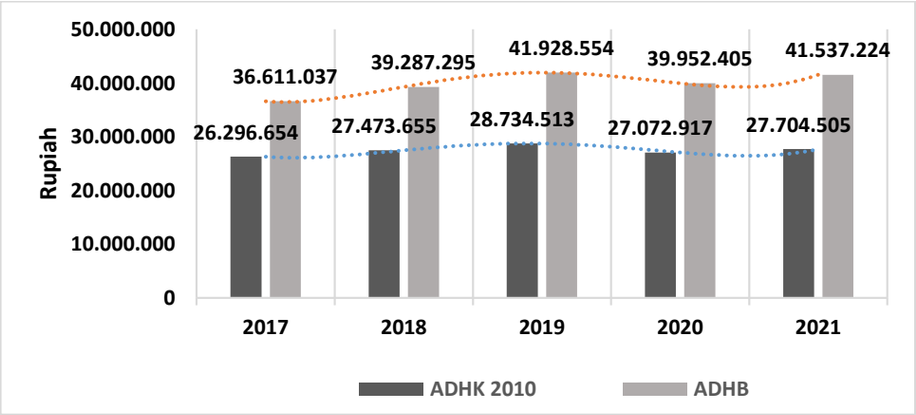


*Sumber: Tulang Bawang Barat Dalam Angka, 2018 - 2022*

### 3.1.2 Tantangan dan Prospek Perekonomian Daerah

Selain didasarkan pada kondisi ekonomi tahun 2021 dan tahun 2022, perencanaan pembangunan daerah Kabupaten Tulang Bawang Barat untuk tahun 2023 akan sangat dipengaruhi juga oleh berbagai factor eksternal yang berupa tantangan dan prospek kedepannya. Tantangan dan prospek perekonomian daerah ini dapat berupa kebijakan pemerintah baik kebijakan dari Pemerintah Daerah Kabupaten sendiri maupun wilayah diatasnya ataupun berupa fenomena-fenomena lainnya baik yang bersifat lokal, nasional, maupung lobal, seperti yang terjadi diawal tahun 2020 yaitu bencana non alam penyebaran wabah virus covid-19 yang bukan hanya terjadi secara nasional akan tetapi telah menjadi pandemi di dunia, hal ini pasti akan sangat berpengaruh terhadap pertumbuhan ekonomi.

Kebijakan ekonomi pemerintah daerah Kabupaten Tulang Bawang Barat tentunya akan sangat berpengaruh terhadap laju perekonomiannya. Kebijakan ekonomi Kabupaten Tulang Bawang Barat bersumber pada RPJPD Tahun 2005-2025 dan RPD Tahun 2023-2026, adapun untuk kebijakan ekonomi yang bersumber dari RPJPD Kabupaten Tulang Bawang Barat Tahun 2005-2025 termasuk dalam periode keempat yaitu meliputi:

1. Meningkatkan kapasitas dan kualitas perekonomian daerah
   a. Terwujudnya perkembangan industri dan UKM berbasis

potensi local

b. Terciptanya produk pertanian yang berdaya saing
c. Deversifikasi pertanian
d. Terwujudnya ketahanan pangan
e. Meningkatnya akses informasi dan kemudahan perizinan investasi.
f. Terwujudnya lembaga ekonomi produktif yang mandiri dan maju
g. Terkelolanya sumber daya alam dan energi yang berwawasan lingkungan
h. Peningkatan iklim investasi
i. Peningkatan dan stimulasi promosi investasi industri pengolahan produk – produk pertanian serta sentra – sentra produksi
j. Diverikfikasi hasil produk – produk pertanian
k. Pembangunan dan pengembangan Kawasan agropolitan dan agrominapolitan yang berbasis pada tanaman pertanian, perkebunan, dan perikanan

2. Kesenjangan pembangunan ekonomi antara kecamatan dan desa semakin dikurangi.Dengan proses dan pelaksanaan pembangunan dan pengembangan pusat – pusat perdagangan baru.

Sedangkan untuk kebijakan ekonomi yang bersumber dari RPD Kabupaten Tulang Bawang Barat Tahun 2023-2026, adapun tujuan dan sasaran serta setrategi dari perekonomian yang akan dicapai ataupun dilaksanakan yaitu:

1. Tujuan

   Meningkatnya Perekonomian Kab. Tulang Bawang Barat

2. Sasaran

   Untuk sasaran yang akan dicapai adalah sebagai berikut :

   a. Meningkatnya pertumbuhan Ekonomi;
   b. Menjaga stabilitas harga:
   c. Menurunnya Kemiskinan;

3. Startegi

   Adapun strategi yang akan dilaksanakan yaitu sebagai berikut:

   a. Penguatan pembangunan sektor pertanian, peternakan dan

perikanan serta penguatan pangan;

b. Pengembangan sektor industri pengolahan hasil pertanian (agroindustri)
c. Meningkatkan jaminan kepastian, keamanan, kerjasaman dan promosi investasi, serta peningkatan pelayanan prima perizinan dan non perizinan;

Selain kebijakan diatas ada beberapa kebijakan tambahan untuk menstabilkan dan mengakselerasikan terhadap pencapaian, yang diharapkan dapat meningkatkan kondisi perekonomian daerah, yaitu sebagai berikut :

1. Penguatanpembangunan sektor pertanian, peternakan dan perikanan sebagai sektor basis daerah serta untuk mecukupi kebutuhan pangan masyarakat melalui peningkatan kapasitas produksi, daya saing, dan nilai tambah komoditi pertanian, peternkan dan perikanan
2. Mengembangkan Sentra Industri Kecil dan Menengah (SIKIM), kawasan peruntukan industri sedang dan atau besar, serta meningkatkan nilai tambah komoditi hasil pertanian
3. Peningkatan kapasitas industry kecil dan menengah (IKM) pengolahan berbasis agro (Agroindustri) yang produktif, berdayasaing, tahan krisis, padat karya, serta berwawasan lingkungan
4. Peningkatan iklim penanaman modal yang berdayasaing dan percepatan realisasi penanaman modal
5. Optimalisasi kerjasama investasi dan pelaksanaan kegiatan promosi secara terfokus dan terintegrasi untuk memasarkan sektor- sektor prioritas daerah dan nasional
6. Meningkatkan ketersediaan dan kualitas prasarana, sarana, dan utilitas pendukung perdagangan barang dan jasa untuk menjamin efisiensi dan kelancaran distribusi barang dan jasa kebutuhan pokok dan penting
7. Penguatan implementasi elemen perlindungan konsumen (*commercial fairness*, standar, kemetrologian, pengawasan barang beredar) untuk melindungi masyarakat dari produk-produk yang menyebabkan kerugian, membahayakan

kesehatan, keamanan dan keselamatan konsumen serta produsen dalam negeri terhindar dari praktek perdagangan tidak sehat

Sebagaimana gambaran diatas, agar pertumbuhan perekonomian daerah berjalan pada jalur yang benar perlu dijaga terciptanya kondisi keuangan yang mantap, yaitu dengan mengupayakan terciptanya pelaksanaan pembangunan yang aman secara politis dan layak secara ekonomis. Berdasarkan kondisi dan perkembangan perekonomian Kabupaten Tulang Bawang Barat serta mempertimbangkan kondisi lingkungan internal dan eksternal, maka tantangan dan prospek perekonomian daerah yang dihadapi pada Tahun 2023 adalah sebagai berikut :

a. Diperkirakan perekonomian Kabupaten Tulang Bawang Barat masih akan dihadapkan pada sejumlah tantangan akibat pengaruh dari dinamika internal maupun lingkungan perekonomian global yang terjadi dalam beberapa tahun terakhir serta masa masa pemulihan perekonomian sebagai akibat dari wabah covid-19. Beragam tantangan dimaksud perlu disikapi secara arif dan komprehensif serta dengan langkah-langkah yang lebih nyata. Tantangan dimaksud antara lain masih mencakup :
    a) Menyediakan infrastruktur yang memadai dan berkualitas;
    b) Meningkatkan daya saing produk dan sumber daya manusia agar dapat bersaing di pasar global;
    c) Menurunkan angka kemiskinan;
    d) Menurunkan angka pengangguran;
    e) Meningkatkan pertumbuhan ekonomi dengan mengembangkan sektor-sektor ekonomi potensi lokal dan strategis;
    f) Meningkatkan pemerataan pembangunan ekonomi antar wilayah;
    g) Meningkatkan iklim investasi yang lebih kondusif dan konstruktif;
    h) Meningkatkan peran pemerintah, lembaga pendidikan, dunia usaha, dan partisipasi masyarakat dalam pembangunan ekonomi.

b. Prospek perekonomian daerah dengan adanya situasi keterbatasan keuangan daerah dalam pembiayaan pembangunan daerah berimplikasi luas terhadap perekonomian daerah. Berkaitan dengan kondisi yang digambarkan diatas serta mendasarkan pada kondisi perekonomian tahun 2021 dan perkiraan tahun 2023 serta tantangan yang dihadapi pada masa mendatang maka usahausaha yang harus dilakukan dalam pemantapan ekonomi daerah adalah :

a) Meningkatkan aksesibilitas dan sinergitas antara masyarakat, dunia usaha dan lembaga pendidikan dengan pemerintah daerah;
b) Menyediakan infrastruktur perekonomian yang memadai dan berkualitas untuk menunjang pertumbuhan dan distribusi ekonomi daerah;
c) Meningkatkan kualitas pelayanan perizinan usaha;
d) Meningkatkan kapasitas sumber daya manusia di sektor ekonomi lokal dan strategis.

Dengan memperhatikan berbagai dinamika global dan nasional, maka beberapa sasaran kinerja ekonomi dan sosial Kabupaten Tulang Bawang Barat tahun 2023 ditetapkan sebagai berikut:

**Tabel 3.3**
**Sasaran Kinerja Ekonomi dan Sosial**
**Kabupaten Tulang Bawang Barat**
**Tahun 2023**

| No | URAIAN | TARGET 2023 |
|---|---|---|
| 1 | Pertumbuhan Ekonomi (%yoy) | 4,20 ± 1 |
| 2 | Inflasi (%yoy) | 3,00 |
| 3 | PDRB Perkapita (Rp Juta) | 43,45 |
| 4 | Tingkat Pengangguran Terbuka (%) | 3,24 |
| 5 | Tingkat Kemiskinan (%) | 8,20 |
| 6 | IPM | 66,38 |
| 7 | Indeks Gini | 0,216-0285 |

## 3.2. Arah Kebijakan Keuangan Daerah

Pengelolaan keuangan daerah merupakan sub sistem dari sistem pengelolaan keuangan Negara dan salah satu bagian pokok dalam penyelenggaraan pemerintahan daerah. Bagian dalam pengelolaan keuangan daerah adalah :

(1) kebijakanpendapatandaerah,

(2) kebijakan belanja daerah, dan

(3) kebijakan pembiayaan daerah.

Tiga kebijakan akan menjadi arahan pengelolaan keuangan daerah untuk mencapai tujuan pembangunan yang diharapkan. Strategi dan kebijakan pendapatan Kabupaten Tulang Bawang Barat dalam kebijakan pendanaan tahun 2023 adalah sebagai berikut:

a. Perlunya konsistensi penetapan angka proyeksi pendapatan sejak dalam dokumen perencanaan hingga dokumen anggaran, sehingga sinkronisasi belanja prioritas program dan kegiatan dapat terjaga mulai dari penyusunan RKPD sampai penetapan RAPBD.
b. Belanja SKPD didorong untuk peningkatan perekonomian daerah dan penerimaan pendapatan daerah, khususnya penerimaan retribusi dan pajak daerah
c. Optimalisasi sumber pendapatan dan penerimaan daerah melalui intensifikasi dan ekstensifikasi yang berdampak nyata terhadap peningkatan pendapatan daerah setiap tahunnya
d. Penentuan target pendapatan daerah, agar memperhitungkan potensi riil secara cermat, terukur, rasional serta memiliki kepastian hukum.
e. Dalam menentukan Target PAD, agar mempertimbangkan kondisi perekonomian sebelumnya, target indikator makro ekonomi dan realisasi penerimaan PAD minimal 3 tahun sebelumnya, sehingga memiliki prosedur operasional baku dalam penetapan target proyeksi pendapatan.
f. Meningkatkan pelayanan dan sosialisasi kepada masyarakat sebagai upaya meningkatkan kesadaran masyarakat dalam membayar pajak dan retribusi daerah.
g. Optimalisasi pendapatan PAD dari pajak dan retribusi melalui

pendataan dan penetapan objek pajak

h. Meningkatkan koordinasi dan konsultasi kepada Pemerintah Provinsi dan Pemerintah Pusat dalam memacu pendapatan dari Dana Transfers
i. Meningkatkan kualitas pengelolaan aset dan keuangan daerah.

Efektivitas kebijakan, program dan kegiatan pembangunan yang tertuang dalam RKPD Tahun 2023 sebagai pelaksanaan agenda RPJPD tahun 2005-2025 dan RPD 2023-2026 Kabupaten Tulang Bawang Barat, tidak terlepas dari kapasitas anggaran yang dapat terkelola oleh pemerintah daerah. Untuk itu, kebutuhan belanja pembangunan daerah akan selalu mempertimbangkan kapasitas fiskal daerah sebagai salah satu penopang strategis dalam implementasi RKPD, yang akan selalu berdampingan dengan sumber-sumber pendanaan non APBD, seperti APBN, Hibah, dana kemitraan swasta, swadaya masyarakat serta kontribusi pelaku usaha melalui Corporate Social Resposibility (CSR).

### 3.2.1 Proyeksi Keuangan Daerah dan Kerangka Pendanaan

Sesuai dengan Undang-undang Nomor 23 Tahun 2014 tentang Pemerintahan Daerah bahwa Pemerintah Daerah berfungsi melaksanakan kewenangan otonomi daerah dalam rangka pelaksanaan tugas desentralisasi dibidang pendapatan daerah. Otonomi daerah dan desentralisasi berimplikasi pada semakin luasnya kewenangan daerah untuk mengatur dan mengelola pendapatan daerah. Perkembangan pendapatan Kabupaten Tulang Bawang Barat selama kurun waktu tiga tahun terakhir 2019 – 2021, dimana berdasarkan data perkembangan pendapatan tersebut kami jadikan dasar asumsi dalam memperhitungkan proyeksi pendapatan pada tahun 2023, untuk data pendapatan selama tahun 2019 – 2021 dapat dilihat pada tabel, sebagai berikut:

**Tabel 3.4.**
**Rata-rata Pertumbuhan Anggaran Pendapatan Belanja Daerah Tahun 2017-2021**
**Kabupaten Tulang Bawang Barat**

| No | Uraian | Tahun | | | | | |
|---|---|---|---|---|---|---|---|
| | | 2019 | | 2020 | | 2021 | |
| | | Anggaran | Realisasi | Anggaran | Realisasi | Anggaran | Realisasi |
| (1) | (2) | (3) | (4) | (5) | (6) | (7) | (8) |
| **1** | **Pendapatan** | **931.769.150.651,00** | **946.904.183.516,40** | **848.374.492.627,09** | **865.445.745.442,98** | **920.184.136.540,00** | **879.766.152.580,43** |
| 1.1. | **Pendapatan Asli Daerah** | **33.883.490.825,00** | **32.410.517.401,12** | **41.786.212.089,09** | **41.093.467.361,98** | **55.523.530.590,00** | **46.579.011.595,43** |
| 1.1.1. | Pajak Daerah | 12.571.000.000,00 | 14.996.362.602,28 | 13.571.000.000,00 | 18.903.586.918,31 | 19.098.500.000,00 | 19.874.450.791,65 |
| 1.1.2. | Retribusi Daerah | 2.809.204.000,00 | 3.228.954.102,00 | 5.035.704.000,00 | 4.760.043.398,67 | 1.678.630.000,00 | 1.650.159.759,00 |
| 1.1.3. | Hasil pengelolaan keuangan daerah yang dipisahkan | 2.154.286.825,00 | 2.358.292.765,46 | 2.601.414.703,70 | 2.499.398.811,74 | 2.601.414.704,00 | 2.630.507.797,43 |
| 1.1.4. | Lain-lain PAD yang sah | 16.349.000.000,00 | 11.826.907.931,38 | 20.578.093.385,39 | 14.930.438.233,26 | 32.144.985.886,00 | 22.423.893.247,35 |
| | | | | | | | |
| 1.2. | **Pendapatan Transfer** | **769.928.468.000,00** | **769.494.504.172,41** | **635.615.553.371,00** | **692.654.525.956,00** | **823.350.605.950,00** | **796.929.767.985,00** |
| 1.2.1. | Pendapatan Transfer Pusat | 701.428.468.000,00 | 688.801.141.842,00 | 635.615.553.371,00 | 631.141.021.983,00 | 741.064.171.177,00 | 740.085.017.984,00 |
| 1.2.3. | Pendapatan Transfer Antar Daerah | 68.500.000.000,00 | 80.693.362.330,41 | 41.282.077.341,00 | 61.513.503.973,00 | 82.286.434.773,00 | 56.844.750.001,00 |
| | | | | | | | |
| 1.3. | **Lain-lain Pendapatan Daerah yang sah** | **127.957.191.826,00** | **144.999.161.942,87** | **129.690.649.826,00** | **131.697.752.125,00** | **41.310.000.000,00** | **36.257.373.000,00** |
| 1.3.1. | Hibah | 35.795.526.826,00 | 53.006.226.000,00 | 35.795.526.826,00 | 40.361.630.000,00 | 0,00 | 0,00 |
| 1.3.3. | Pendapatan Lainnya | 92.161.665.000,00 | 91.992.935.942,87 | 93.895.123.000,00 | 91.336.122.125,00 | 0,00 | 0,00 |
| 1.3.4. | Lain-lain pendapatan sesuai dengan peraturan perundang-undangan | 0.00 | 0,00 | 0.00 | 0,00 | 41.310.000.000,00 | 36.257.373.000,00 |
| | | | | | | | |

Pada Tabel 3.4, terlihat bahwa realisasi pertumbuhan Pendapatan Daerah Kabupaten Tulang Bawang Barat terbesar bersumber dari Pendapatan Asli Daerah sebesar 17.4 persen per tahun, kemudian diikuti oleh sumber Pendapatan Transfer sebesar 1.56 persen per tahun, dan Lain-laain Pendapatan Daerah Yang Sah sebesar -4.21 persen per tahun.

Ditinjau dari kontribusi sumber pendapatan terhadap total pendapatan daerah Kabupaten Tulang Bawang Barat selama kurun waktu 2017-2021, Pos pendapatan transfer memiliki kontribusi tertinggi yaitu rata-rata sebesar 85.2 persen per tahun.

Kemudian disusul dengan pos lain-lain pendapatan daerah yang sah sebesar rata-rata 11,27 persen per tahun. Sementara itu, pos PAD memiliki kontribusi paling rendah dengan rata-rata sebesar 3,74 persen per tahun. Secara lebih rinci persentase kontribusi sumber pendapatan daerah per tahun dari tahun 2017 hingga 2021 dapat dilihat pada Grafik 3.3.

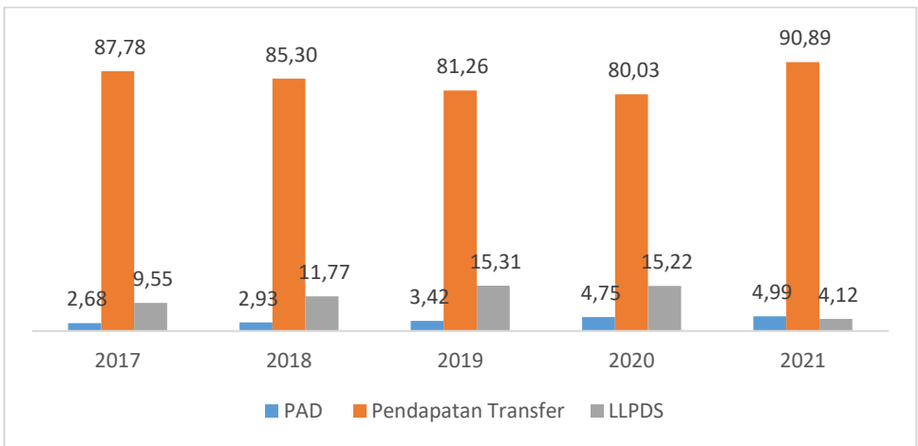


Grafik 3.3. Persentase Kontribusi Sumber Pendapatan Daerah Kabupaten Tulang Bawang Barat 2017-2021.

Tingginya kontribusi dana perimbangan (DAU, DBH dan DAK) terhadap total pendapatan daerah Kabupaten Tulang Bawang Barat jika dibandingkan dengan tingkat kontribusi PAD mencerminkan tingginya ketergantungan daerah terhadap sumber ekstern, khususnya pemerintah pusat, atau dapat juga dikatakan bahwa kapasitas fiskal daerah Kabupaten Tulang Bawang Barat dalam posisi yang rendah. Namun begitu, untuk kontribusi dari sektor pajak dan retribusi pada perkembanganya mampu memberikan kontribusi yang tinggi untuk pendapatan daerah Kabupaten Tulang Bawang Barat.

### 3.2.1.1 Rasio Pendapatan Daerah Terhadap PDRB

Dengan mengetahui perbandingan antara Pendapatan Daerah dengan PDRB ADHB Kabupaten Tulang Bawang Barat, dapat diketahui seberapa besar kontibusi Pendapatan dalam mendorong perekonomian daerah secara keseluruhan. Hasil pengolahan data menunjukkan bahwa Rasio Pendapatan Kabupaten Tulang Bawang Barat pada periode tahun 2017-2021 belum banyak berubah, yaitu pada kisaran angka 2,10 hingga 2,40 persen.

**Grafik 3.4**
**Rasio Pendapatan terhadap PDRB**
**Kabupaten Tulang Bawang Barat**

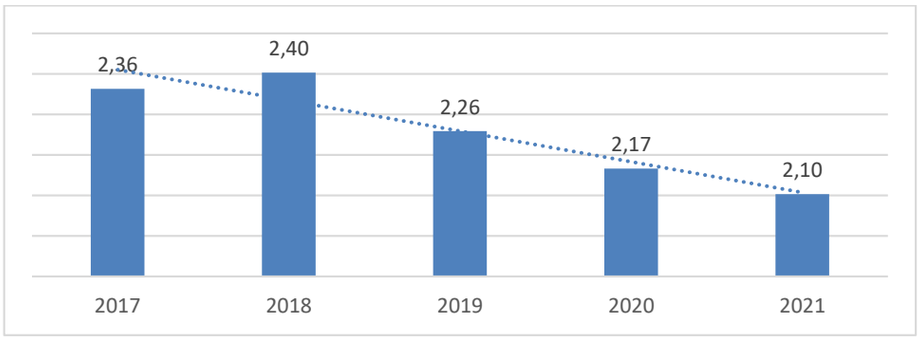


### 3.2.1.2 Rasio Pajak Daerah Terhadap PDRB

Dengan mengetahui perbandingan antara Pajak Daerah dengan PDRB Kabupaten Tulang Bawang Barat (Rasio Pajak), dapat diketahui seberapa besar kontibusi pajak daerah dalam mendorong perekonomian daerah secara keseluruhan. Hasil pengolahan data menunjukkan bahwa Rasio Pajak Kabupaten Tulang Bawang Barat (Tabel III-21) pada periode tahun 2017 - 2021 banyak berubah secara signifikan, yaitu pada kisaran angka 0,028 hingga 0,045 persen

**Grafik 3.5**
**Rasio Pendapatan terhadap PDRB**
**Kabupaten Tulang Bawang Barat**

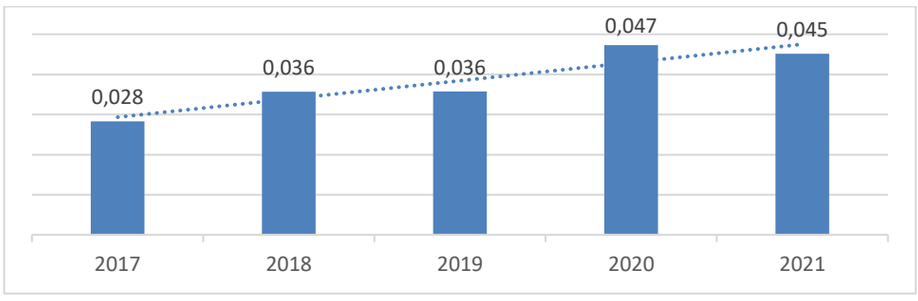

#### 3.2.1.3 Proyeksi Pendapatan Daerah Tahun 2023

Murujuk pada data histori perkembangan perekonomian daerah dan Pendapatan Daerah pada tahun-tahun sebelumnya, tampak bahwa Perekonomian Daerah dan Pendapatan Daerah Provinsi Lampung menunjukkan tren yang meningkat tetapi tidak demikian dengan proyeksi pendapatan tahun 2020 dikarenakan realisasi pendapatan pada tahun 2017 yang sulit dicapai. Sejalan dengan proyeksi perekonomian yang menuju pada arah perbaikan dan dukungan regulasi pemerintah yang terus berupaya menjaga kesinambungan pendapatan negara, Pendapatan Daerah Provinsi Lampung Tahun 2020 diproyeksikan sebagaimana ditunjukkan pada tabel di bawah ini

**Tabel 3.5.**
**Realisasi dan Proyeksi/Target Pendapatan**
**Kabupaten Tulang Bawang Barat**

| No | Uraian | Realisasi 2017 | Realisasi 2018 | Realisasi 2019 | Realisasi 2020 | Realisasi 2021 | Target 2022 | Proyeksi 2023 |
|---|---|---|---|---|---|---|---|---|
| | | | | | | | | |
| **1** | **Pendapatan** | **865.130.634.079,30** | **943.924.559.732,65** | **946.904.183.516,40** | **865.445.745.442,98** | **879.766.152.580,43** | **864.969.274.684,00** | **923.614.925.931,00** |
| 1.1. | **Pendapatan Asli Daerah** | **23.142.474.247,15** | **27.611.116.135,77** | **32.410.517.401,12** | **41.093.467.361,98** | **46.579.011.595,43** | **46.323.278.812,00** | **44.839.274.890,00** |
| 1.1.1. | Pajak Daerah | 10.351.676.923,50 | 14.017.374.388,50 | 14.996.362.602,28 | 18.903.586.918,31 | 19.874.450.791,65 | 20.373.500.000,00 | 24.939.750.000,00 |
| 1.1.2. | Retribusi Daerah | 2.028.842.945,00 | 2.959.335.863,01 | 3.228.954.102,00 | 4.760.043.398,67 | 1.650.159.759,00 | 2.015.380.000,00 | 2.412.631.000,00 |
| 1.1.3. | Hasil pengelolaan keuangan daerah yang dipisahkan | 1.558.804.221,50 | 1.632.351.654,32 | 2.358.292.765,46 | 2.499.398.811,74 | 2.630.507.797,43 | 2.499.398.812,00 | 2.551.893.890,00 |
| 1.1.4. | Lain-lain PAD yang sah | 9.203.150.157,15 | 9.002.054.229,94 | 11.826.907.931,38 | 14.930.438.233,26 | 22.423.893.247,35 | 21.435.000.000,00 | 14.935.000.000,00 |
| | | | | | | | | |
| 1.2. | **Pendapatan Transfer** | **759.392.969.071,29** | **805.182.102.775,63** | **769.494.504.172,41** | **692.654.525.956,00** | **796.929.767.985,00** | **818.645.995.872,00** | **818.645.995.872,00** |
| 1.2.1. | Pendapatan Transfer Pusat | 705.420.531.519,00 | 752.156.877.464,00 | 688.801.141.842,00 | 631.141.021.983,00 | 740.085.017.984,00 | 749.568.632.000,00 | 749.568.632.000,00 |
| 1.2.3. | Pendapatan Transfer Antar Daerah | 53.972.437.552,29 | 53.025.225.311,63 | 80.693.362.330,41 | 61.513.503.973,00 | 56.844.750.001,00 | 69,077,363,872,00 | 69,077,363,872,00 |
| | | | | | | | | |
| 1.3. | **Lain-lain Pendapatan Daerah yang sah** | **82.595.190.760,86** | **111.131.340.821,25** | **144.999.161.942,87** | **131.697.752.125,00** | **36.257.373.000,00** | **0,00** | **0,00** |
| 1.3.1. | Hibah | 0,00 | 34.002.020.300,00 | 53.006.226.000,00 | 40.361.630.000,00 | | 0,00 | 0,00 |
| 1.3.3. | Pendapatan Lainnya | 82.595.190.760,86 | 77.129.320.521,25 | 91.992.935.942,87 | 91.336.122.125,00 | | 0,00 | 0,00 |
| 1.3.4. | Lain-lain pendapatan sesuai dengan peraturan perundang-undangan | 0,00 | 0,00 | 0,00 | 0,00 | 36.257.373.000,00 | 0,00 | 0,00 |

### 3.2.2 Arah Kebijakan Pendapatan Daerah

Berdasarkan dengan Undang-undang Nomor 23 Tahun 2014 tentang Pemerintahan Daerah dan Undang-Undang Nomor 33 Tahun 2004 tentang Perimbangan Keuangan Antara Pemerintah Pusat dan Daerah, Undang-undang Nomor 17 Tahun2003 tentang Keuangan Negara, dan Peraturan Pemerintah Nomor 12 Tahun 2019 tentang Pengelolaan Keuangan Daerah serta lebih teknis mengacu pada Peraturan Menteri Dalam Negeri Nomor 77 Tahun 2020 tentang Pedoman Teknis Pengelolaan Keuangan Daerah, APBD merupakan dasar pengelolaan keuangan daerah dalam masa 1 (satu) tahun anggaran terdiri atas pendapatan daerah, belanja daerah dan pembiayaan daerah. Adapun sumber penerimaan daerah terdiri dari :

1. PendapatanAsli Daerah (meliputi pajak daerah, retribusi daerah, hasil pengelolaan kekayaan daerah yang dipisahkan dan lain-lain PAD yang sah),
2. Pendapatan Transfer (meliputi Pendapatan Transfer Pemerintah Pusat dan Pendapatan Transfer Antar Daerah),
3. Lain-lain Pendapatan Daerah Yang Sah (meliputi Hibah, Dana Darurat, Dana Penyesuaian dan Otonomi khususdan Bantuan Keuangan dari Pemerintah Daerah Lainnya) dan
4. Peneriamaan Pembiayaan Daerah (sisa lebih perhitungan anggaran tahun sebelumnya, Pencairan Dana Cadangan, Hasil Penjualan Kekayaan Daerah yang Dipisahkan, Penerimaan Pinjaman Daerah, Penerimaan Kembali Pemberian Pinjamandan Penerimaan Piutang Daerah).

Pencapaian target proyeksi Pendapatan Daerah pada tahun anggaran 2022 akan dilakukan melalui upaya-upaya sebagai berikut:

a. Meningkatkan Pendapatan Daerah melalui perluasan obyek dan intensifikasi potensi pajak daerah dan Retribusi Daerah secara optimal;
b. Intensifikasidan ekstensifikasi penerimaan PAD danpembenahanmanajemen.
c. Evaluasi/revisi Perdadan Perbup pajak daerah dan retribusi daerah

d. Mengoptimalkan sumber pendapatan daerah unggulan yang bersifat elastis serta pengembangan pembayaran perpajakan melalui digitalisasi dalam era 4.0.
e. Target pendapatan harus cermat, terukur, rasional dan memiliki kepastian hukum.
f. Meningkatkan pelayanan dan sosialisasi kepada obyek pajak
g. Revisi dan evaluasi Perda/Perbup dalam penyesuaian dasar penetapan tarip daerah.
h. Penyiapan data sistem, standar pengelolaan, keterampilan atas PBB perkotaan dan pedesaan yang akan berdampak nyata terhadap peningkatan pendapatan secara progresif.

Agar kebijakan pendapatan daerah tersebut dapat dicapai, maka ditetapkan beberapa strategi yaitu :

a. pemberdayaan semua aparat dengan cara meningkatkan motivasi, kompensasi, disiplin dan etos kerja dalam rangka meningkatkan kinerja.
b. meningkatkan koordinasi dengan seluruh instansi dan institusi dalam rangka mengoptimalkan pendapatan daerah mulai dari tingkat Tiyuh/Kampung, Kecamatan, Kabupaten, Provinsi maupun Pusat.
c. memperluas jangkauan pelayanan, dengan memperluas tempat-tempat pelayanan pajak, retribusi dan pendapatan lainnya di kabupaten sepanjang dapat meningkatkan penerimaan pendapatan daerah.
d. melakukan pendekatan yang intensif dengan berbagai pihak, baik dalam rangka peningkatan sumbangan pihak ketiga maupun penerimaan yang bersumber dari bagi hasil dan Dana Alokasi Umum (DAU) serta Dana Alokasi Khusus (DAK).

### 3.2.3 Arah Kebijakan Belanja Daerah

Amanat konstitusi menegaskan bahwa anggaran negara adalah instrumen untuk mencapai tujuan Nasional. Politik perencanaan dan anggaran negara harus dikendalikan oleh tujuan yang akan dicapai (*policy driven*). Teknis perencanaan dan anggaran adalah memastikan tujuan pembangunan dapat dicapai dengan mengoptimalikan seluruh

sumber daya serta meningkatkan efisiensi, efektivitas dan keadilan untuk mencapai tujuan pembangunan, dan memperbaiki kualitas belanja. Anggaran belanja harus berorientasi manfaat untuk rakyat dan berorientasi pada prioritas untuk mencapai tujuan pembangunan Nasional dan Daerah. Kebijakan anggaran belanja diarahkan pada kelanjutan implikasi dari kebijakan *money follow program*. Tidak perlu semua tugas dan fungsi harus dibiayai secara merata, namun hanya program dan kegiatan yang secara langsung mendukung pencapaian proritas daerah, pemenuhan standar pelayanan minimal (SPM), belanja oprasional daerah serta belanja yang mendukung prioritas Nasional, sehingga kebijakan *money follow program* bias berjalan dengan baik.

Kebijakan belanja daerah tahun anggaran 2023 diarah kandengan pengaturan pola pembelanjaan yang proporsional, efisien dan efektif, upaya tersebut antara lain adalah:

A. Belanja Operasi

Belanja Operasi merupakan pengeluaran anggaran untuk kegiatan sehari-hari Pemerintah daerah yang memberi manfaat jangka pendek, Adapun Belanja Operasi terdiri dari jenis belanja:

a. Belanja pegawai, yang meliputi:

Gaji pokok, tunjangan PNS struktural/fungsional, tunjangan gaji ketiga belas dan gaji keempat belas PNSD dan penghasilan lainnya yang sesuai dengan ketentuan undang-undang yang berlaku. Belanja representasi DPRD dan pimpinan DPRD serta operasional Kepala Daerah/Wakil Kepala Daerah dihitung sesuai dengan ketentuan mengenai besarnya penghasilan dan penerimaan pimpinan/anggota DPRD yang ditetapkan dalam peraturan perundang-undangan.

Anggaran belanja pegawai tersebut selain gaji dan tunjangan PNS daerah, meliputi gaji dan tunjangan Kepala Daerah, Wakil Kepala Daerah dan DPRD, BPOP Kepala Daerah/Wakil Kepala Daerah, BPOP DPRD, tunjangan komunikasi intensif DPRD, BP PBB dan juga sudah termasuk tunjangan kesejahteraan pegawai, insentif pajak dan retribusi daerah, iuran jaminan kecelakaan, iuran jaminan kematian dan subsidi iuran Askes PNS. Selain itu juga sudah

dianggarkan belanja pegawai Pemerintah dengan Perjanjian Kerja (P3K) sesuai dengan Peraturan Pemerintan Nomor 49 Tahun 2018 tentang Manajemen Pegawai Pemerintah Dengan Perjanjian Kerja. Adapun sumber pendanaan belanja pegawai sebagian besar bersumber dari Dana Alokasi Umum (DAU). Pada tahun 2022 sudah diperhitungkan dengan kenaikan BPJS bagi ASN sesuai dengan Peraturan Presiden Nomor 75 Tahun 2019 tentang Perubahan Atas Peraturan Presiden Nomor 82 Tahun 2018 tentang Jaminan Kesehatan.

b. Belanja Barang dan Jasa

Belanja barang dan jasa merupakan pengeluaran untuk pembelian/pengadaan barang yang dinilai manfaatnya kurang dari 12 (dua belas) bulan dan/atau pemakaian jasa dalam melaksanakan program dan kegiatan pemerintahan.

c. Belanja Bunga

Belanja bunga digunakan untuk pembayaran atas pinjaman Pemerintah Daerah kepada Pemerintah Pusat. Dalam Pemenuhan Pendanaan sejalan dengan penyelenggaraan pemerintah daerah, khususnya pengalokasian anggaran dalam APBD.

d. Belanja Hibah

Belanja hibah dianggarkan untuk mendukung fungsi penyelenggaraan pemeritah daerah, sehingga dalam hal tersebut mengambil kebijakan memberikan hibah kepada instansi vertical, instansi semi pemerintah (seperti KONI, PMI, Pramuka, PKK), hibah pada sekolah swasta, organisasi kemasyarakatan dan masyarakat yang secara spesifik telah ditetapkan peruntukkannya. Pemberian hibah dilakukan secara selektif sesuai dengan urgensi, kepentingan daerah dan kemampuan keuangan daerah sehingga tidak mengganggu penyelenggaraan urusan wajib dan tugas tugas pemerintah daerah lainnya dalam meningkatkan kesejahteraan dan pelayanan umum kepada masyarakat.

e. Belanja Bantuan Sosial

Belanja bantuan sosial dianggarkan untuk pemberian bantuan dalam bentuk uang yang diberikan kepada

masyarakat miskin dalam rangka meningkatkan kehidupan sosial dan ekonomi masyarakat, bantuan sosial diberikan kepada kelompok/anggota masyarakat yang dilakukan secara selektif, tidak mengikat dan jumlahnya dibatasi. Pada tahun 2023, alokasi anggaran untuk belanja bantuan sosial

B. Belanja Modal

Belanja modal merupakan pengeluaran anggaran untuk perolehan aset tetap dan aset lainnya yang memberi manfaat lebih dari satu periode akutansi. Belanja Modal ditujukan untuk belanja prioritas program/kegiatan pembangunan mendukung pencapaian tujuan dan sasaran daerah tahun 2023

C. Belanja Tidak Terduga

Belanja tidak terduga merupakan pengeluaran anggaran kas Beban APBD untuk keperluan darurat termasuk keperluan mendesak yang tidak dapat diprediksi sebelumnya.

D. Belanja Transfer

Belanja transfer merupakan pengeluaran uang dari pemerintah Daerah kepada Pemerintah Daerah Lainnya dan /atau dari Pemerintah Daerah kepada Pemerintah Desa

**Tabel 3.6**
**Realisasi dan Proyeksi Belanja Daerah**
**Kabupaten Tulang Bawang Barat Tahun 2017 s.d Tahun 2023**

| No | Uraian | Realisasi 2017 | Realisasi 2018 | Realisasi 2019 | Realisasi 2020 | Realisasi 2021 | Target 2022 | Proyeksi 2023 |
|---|---|---|---|---|---|---|---|---|
| **2** | **Belanja** | **845.176.964.817,00** | **966.957.969.034,00** | **958.598.521.942,04** | **939.564.357.427,48** | **936.932.957.645,00** | **847.900.595.251,00** | **880.649.234.916,00** |
| 2.1. | **Belanja Operasi** | **547.815.199.885,00** | **584.612.480.669,00** | **686.561.944.521,50** | **666.672.931.374,00** | **549.807.397.920,00** | **550.008.334.530,00** | **564.065.490.701,00** |
| | Belanja Pegawai | 298.378.672.337,00 | 307.748.611.599,00 | 336.878.000.088,00 | 331.079.760.338,00 | 309.144.195.766,00 | 338.515.923.629,00 | 351.876.286.038,00 |
| | Belanja Barang dan Jasa | 145.865.291.561,00 | 169.524.152.636,00 | 220.990.809.035,50 | 178.840.648.978,00 | 208.415.433.764,00 | 182.262.822.061,00 | 186.098.825.930,00 |
| | Belanja Bunga | 0,00 | 1.285.710.000,00 | 3.224.933.575,00 | 3.179.928.163,00 | 8.075.098.450,00 | 9.080.000.000,00 | 6.090.378.733,00 |
| | Belanja Hibah | 15.620.569.907,00 | 10.396.978.070,00 | 10.648.977.008,00 | 11.275.122.336,00 | 15.510.369.940,00 | 16.209.308.840,00 | 16.000.000.000,00 |
| | Belanja Bantuan Sosial | 22.500.000,00 | 107.000.000,00 | 6.590.500.000,00 | 6.814.800.000,00 | 8.662.300.000,00 | 3.940.280.000,00 | 4.000.000.000,00 |
| | Belanja Bantuan Keuangan | 87.928.166.080,00 | 95.550.028.364,00 | 108.228.724.815,00 | 135.482.671.559,00 | 0,00 | 0.00 | 0.00 |
| 2.2. | **Belanja Modal** | **296.454.097.914,00** | **381.114.574.622,00** | **269.914.779.195,54** | **255.234.628.495,48** | **243.451.011.536,40** | **157.466.004.121,00** | **180.000.000.000,00** |
| 2.3. | **Belanja Tak Terduga** | **0,00** | **0.00** | **0.00** | **16.798.820.118,00** | **967.492.415,00** | **9.000.000.000,00** | **2.500.000.000,00** |
| 2.4. | **Belanja Transfer** | **907.667.018,00** | **1.230.913.743,00** | **2.121.798.225,00** | **857.977.440,00** | **142.707.055.774,00** | **131.426.256.600,00** | **134.083.744.215,00** |
| | | | | | | | | |
| | **Surplus/ Devisit** | 19.953.669.262,30 | -23.033.409.301,35 | -11.694.338.425,64 | -74.118.611.984,50 | -57.166.805.064,97 | 17.068.679.433,00 | 42.965.691.015,00 |

### 3.2.4 Arah Kebijakan Pembiayaan Daerah

Pembiayaan Daerah terbagi kedalam dua komponen yaitu penerimaan Pembiayaan dan Pengeluaran Pembiayaan.

1. PenerimaanPembiayaan
    a. Sisa lebih anggaran tahun sebelumnya (Silpa)
    b. Pencairan dana cadangan
    c. Hasil penjualan kekayaan daerah yang dipisahkan
    d. Penerimaan pinjaman daerah
    e. Penerimaan kembali pemberian pinjaman dan penerimaan piutang daerah.
    f. Jika terjadi defisit anggaran akan diupayakan dengan pemanfaatan pinjaman daerah atau bentuk pinjaman lainnya untuk membiayai program/kegiatan strategis.
2. Pengeluaran pembiayaan
    a. Pengeluaran pembiayaan untuk penyertaan modal (investasi),
    b. Pembayaran pokok hutang

Kebijakan Pembiayaan Daerah pada Tahun 2023 di Kabupaten Tulang Bawang Barat antara lain diarahkan untuk :

a. Menjaga agar keuangan daerah tetap dalam kondisi surplus anggaran, dan jika terjadi defisit anggaran sedapat mungkin ditutup dengan Sisa Lebih Perhitungan Anggaran (SiLPA) tahun lalu;
b. Pembayaran hutang daerah;
c. Mengembangkan investasi daerah dan penyertaan modal dengan prinsip kehati-hatian (prudential).

Adapun arah kebijakan pembiayaan daerah Kabupaten Tulang Bawang Barat dapat dilihat pada tabel 3.7 berikut ini:

**Tabel 3.7**
**Realisasi dan Proyeksi/Target Pembiayaan Daerah**
**Kabupaten Tulang Bawang Barat Tahun 2017 - 2023**

| No | Uraian | Realisasi 2017 | Realisasi 2018 | Realisasi 2019 | Realisasi 2020 | Realisasi 2021 | Target 2022 | Proyeksi 2023 |
|---|---|---|---|---|---|---|---|---|
| **3** | **Pembiayaan** | **3.267.580.145,40** | **42.775.876.657,70** | **66.529.970.689,26** | **124.967.647.814,92** | | **-17.068.679.433,00** | **-42.965.691015,00** |
| **3.1.** | **Penerimaan pembiayaan** | **5.267.580.145,40** | **42.775.876.657,70** | **69.893.740.482,26** | **137.922.726.986,92** | **103.840.436.610,42** | **25.000.000.000,00** | **25.000.000.000,00** |
| 3.1.1 | Sisa Lebih Perhitungan Anggaran Tahun Anggaran Sebelumnya | 4.520.280.145,40 | 23.221.449.907,70 | 21.444.567.467,26 | 55.003.523.200,92 | 50.849.035.830,42 | 25.000.000.000,00 | 8.000.000.000,00 |
| 3.1.4 | Penerimaan Pinjaman Daerah | 0,00 | 18.855.612.750,00 | 47.928.173.015,00 | 82.919.203.786,00 | 52.991.340.780,00 | 0,00 | 0,00 |
| 3.1.5 | Penerimaan Kembali Penerimaan Pinjaman | 747.300.000,00 | 698.814.000,0 | 521.000.000,00 | 0,00 | 0,00 | 0,00 | 0,00 |
| | | | | | | | | |
| | | | | | | | | |
| | | | | | | | | |
| **3.2.** | **Pengeluaran pembiayaan** | **2.000.000.000,00** | **0.00** | **3.363.769.793,00** | **12.955.079.172,00** | **37.068.877.328,00** | **42.068.679.433,00** | **50.965.691.015,00** |
| 3.2.2 | Penyertaan Modal ( Investasi ) Pemerintah Daerah | 2.000.000.000,00 | 0,00 | 500.000.000,00 | 1.500.000.000,00 | 0,00 | 1.000.000.000,00 | 1.000.000.000,00 |
| 3.2.3 | Pembayaran Pokok Hutang | 0,00 | 0,00 | 2.863.769.793,00 | 11.455.079.172,00 | 37.991.340.780,00 | 41.068.679.433,00 | 49.965.691.015,00 |
| | | | | | | | | |
| | **Silpa** | 23.221.249.407,70 | 19.742.467.356,35 | 54.835.632.263,62 | 50.849.035.830,42 | 9.604.754.217,45 | 0,00 | 0,00 |

# BAB IV
# SASARAN DAN PRIORITAS PEMBANGUAN DAERAH

Tahun 2023 merupakan tahun ke-1 pelaksanaan RPD Kabupaten Tulang Bawang Barat Tahun 2023-2026 dan menjadi moment penting untuk memperkuat sinergi dan pencapaian visi dan misi pembangunan daerah maupun nasional. Untuk menjaga kesinambungan perencanaan pembangunan, RKPD Kabupaten Tulang Bawang Barat Tahun 2023 disusun dengan mencermati capaian pembangunan daerah pada tahun sebelumnya serta mempertimbangkan permasalahan maupun tantangan yang diperkirakan terjadi pada tahun perencanaan, termasuk proyeksi kerangka ekonomi maupun kerangka pendanaan pembangunan daerah. Disatu sisi, dalam rangka menjaga konsistensi dan sinergi pencapaian target sasaran pembangunan daerah, provinsi dan nasional, prioritas pembangunan Kabupaten Tulang Bawang Barat Tahun 2023 juga diarahkan pada dukungan terhadap pencapaian sasaran pembangunan dalam RPJMN 2020-2024, RPJMD Provinsi Lampung 2019-2024, RKP Tahun 2023, RKPD Provinsi Lampung 2023, program strategis yang ditetapkan oleh pemerintah pusat dan provinsi. Disisi yang lain, penyusunan RKPD Tahun 2023 juga memperhatikan kewenangan pemerintah daerah sebagaimana diatur dalam Undang-undang Nomor 23 Tahun 2014 tentang Pemerintahan Daerah. Perpaduan dari berbagai tinjauan tersebut selanjutnya dituangkan menjadi prioritas dan sasaran pembangunan Kabupaten Tulang Bawang Barat

.

## 4.1 Tujuan Dan Sasaran Pembangunan

### 4.1.1 Tinjauan Kebijakan Pembangunan Dalam RRJMN 2020-2024 Dan RKP 2023

Sesuai Peraturan Presiden Nomor 18 Tahun 2019 tentang Rencana Pembangunan Jangka Menengah Nasional (RPJMN) Tahun

2020-2024 dijelaskan bahwa Visi Pembangunan Nasional adalah : ***"Terwujudnya Indonesia Maju yang Berdaulat, Mandiri dan Berkepribadian Berlandaskan Gotong-royong"***

Untuk mewujudkan Visi tersebut, ditempuh melalui 9 (sembilan) Misi Pembangunan Nasional yaitu:




Selanjutnya, RPJMN 2020-2024 sebagai titik tolak untuk mencapai sasaran visi Indonesia 2045 yaitu Indonesia Maju, maka penguatan proses transformasi ekonomi dalam rangka mencapai tujuan pembangunan tahun 2045 menjadi fokus utama dalam rangka pencapaian peningkatan infrastruktur, kualitas sumber daya manusia, layanan publik, serta kesejahteraan rakyat yang lebih baik.

Untuk menjabarkan RPJMN 2020-2024 secara tahunan, pemerintah telah mencanangkan tema Rencana Kerja Pemerintah (RKP) Tahun 2023 "**Peningkatan Produktifitas Untuk Transformasi Ekonomi yang Inklusif dan Berkelanjutan"** dengan (delapan) arah kebijakan pembangunan nasional, yaitu :

1. Percepatan penghapusan kemiskinan ekstrem;
2. Peningkatan kualitas SDM : Pendidikan dan Kesehatan;
3. Penanggulangan pengangguran disertai peningkatan decent job;
4. Mendorong pemulihan dunia usaha;

5. Revitalisasi industry dan penguatan riset terapan;
6. Pembangunan rendah karbon dan transisi energy dan respon terhadap perubahan iklim;
7. Percepatan pembangunan infrastruktur dasar antara lain : air bersih dan sanitasi;
8. Pembanugnan ibukota Nusantara;

Berdasarkan tema dan arah kebijakan pembangunan nasional tersebut, maka Sasaran dan Indikator pembangunan nasional tahun 2023, sebagai berikut :

**Tabel 4.1**
**Sasaran dan Indikator Pembangunan RKP 2023**

| **SASARAN** | **INDIKATOR** | **Tahun 2023** |
|---|---|---|
| **PEMBANGUNAN RKP 2023** | Pertumbuhan Ekonomi (%) | 5,3 – 5,9 % |
| | Penurunan Emisi GRK | 27,02 % |
| | Pengangguran Terbuka (%) | 5,3 – 6,0 % |
| | Rasio Gini | 0,375 – 0,378 |
| | Indeks Pembangunan Manusia | 73,29 – 73,35 |
| | Tingkat Kemiskinan | 7,5 – 8,5 % |
| **INDIKATOR PEMBANGUNAN** | Nilai Tukar Petani | 103 - 105 |
| | Nilai Tukar Nelayan | 105 - 107 |

Dengan Prioritas Nasional Tahun 2023, terdiri dari
1. memperkuat ketahanan ekonomi untuk pertumbuhan yang berkualitas dan berkeadilan;
2. mengembangkan wilayah untuk mengurangi kesenjangan dan menjamin pemerataan;
3. meningkatkan sumber daya manusia berkualitas dan berdaya saing;
4. revolusi mental dan pembangunan kebudayaan;
5. memperkuat infrastruktur untuk mendukung pengembangan ekonomi dan pelayanan dasar;
6. membangun lingkungan hidup, meningkatkan ketahanan bencana, dan perubahan iklim;
7. memperkuat stabilitas polhukhankam dan transformasi pelayanan publik.

### 4.1.2 Tinjauan Kebijakan Pembangunan Dalam Rpjmd Provinsi Lampung 2019-2024 Dan Rkpd Provinsi Lampung 2023

Sesuai Peraturan Daerah Provinsi Lampung Nomor 28 Tahun 2019 tentang Rencana Pembangunan Jangka Menengah Daerah

(RPJMD) Provinsi Lampung Tahun 2019-2024, telah ditetapkan bahwa Visi pembangunan Provinsi Lampung adalah :

***"Rakyat Lampung Berjaya".***

Dengan visi pembangungan tersebut, diharapkan Masyarakat Lampung menjadi *"subyek utama"* dalam pembangunan daerah dan dalammembangun kesejahteraannya. Pembangunan dapat terwujud jika didukung adanya rasa aman dan tentram bagi masyarakat dan investor, didukung oleh sarana dan prasarana pelayanan publik yang baik dan merata. Melalui prasyarat tersebut, maka Lampung dapat tumbuh menjadi daerah yang maju dengan masyarakatnya yang cerdas, berbudaya dan berdaya saing sehingga kesejahteraan dan kemakmuran bersama dapat tercapai. Dalam visi "Rakyat Lampung Berjaya" diisyaratkan bahwa kehidupan masyarakat memenuhi kondisi, sebagai berikut:

- Kehidupan masyarakat yang **aman**. Agar semua masyarakat dapat melaksanakan aktivitas sosial, budaya dan ekonomi dalam suasana yang aman, tertib dan tentram tanpa ada gangguan dan tekanan dari pihak manapun, serta tanpa adanya konflik sosial antar kelompok masyarakat sehingga masyarakat dapat hidup lebih berbudaya, produktif dan berkembang. Pada sisi lain, kondisi daerah yang aman juga akan meningkatkan minat investasi yang pada gilirannya akan menciptakan kesempatan kerja.
- Kehidupan masyarakat yang **berbudaya**. Adalah kondisi masyarakat yang cerdas *(smart)* dalam mengembangkan potensi dirinya, yang didukung dengan pendidikan yang baik dan merata, lebih memahami demokrasi, lebih kreatif (inovatif) dan produktif dalam berkarya, serta lebih siap berinteraksi (dan beradaptasi) dengan perubahan dan masyarakat global, serta tidak mudah terprovokasi oleh pengaruh-pengaruh yang kontraproduktif terhadap pembangunan.
- Kehidupan masyarakat yang **maju dan berdaya saing**. Adalah kondisi kehidupan yang lebih produktif yang didukung dengan sarana dan prasarana pelayanan publik yang baik dan merata, sehingga masyarakat siap beradaptasi dengan teknologi dalam memanfaatkan peluang, termasuk dalam persaingan global.

- Kehidupan yang sejahtera. Adalah kondisi masyarakat yang terlepas dari kemiskinan dan keterbelakangan yang dicirikan dengan kehidupan yang sehat, pendapatan yang lebih baik dan lebih merata, tercukupinya kebutuhan sandang, pangan, papan, pendidikan, dan kesehatan.

Untuk mencapai visi "Rakyat Lampung Berjaya" tersebut, ditetapkan 6 (enam) misi pembangunan daerah tahun 2019 – 2024, sebagai berikut :

1. Menciptakan kehidupan yang religius (agamis), berbudaya, aman dan damai,
2. Mewujudkan *"good govemance"* untuk meningkatkan kualitas dan pemerataan pelayanan publik,
3. Meningkatkan Kualitas SDM dan Mengembangkan upaya perlindungan anak, pemberdayaan perempuan dan kaum difabel,
4. Mengembangkan infrastruktur guna meningkatkan efisiensi produksi dan konektivitas wilayah,
5. Membangun kekuatan ekonomi masyarakat berbasis pertanian dan wilayah perdesaan yang seimbang dengan wilayah perkotaan,
6. Mewujudkan pembangunan daerah berkelanjutan untuk kesejahteraan bersama,

Untuk mendukung pencapaian Visi dan Misi RPJMD Provinsi Lampung Tahun 2019-2024 dan sejalan dengan RKP Tahun 2023, Pemerintah Provinsi Lampung menetapkan Tema Pembangunan Provinsi Lampung Tahun 2023 yang bertajuk : **"PENGUATAN EKONOMI YANG INKLUSIF UNTUK MENINGKATKAN DAYA SAING DAERAH".** Tema tersebut dijabarkan ke dalam prioritas pembangunan tahunan Provinsi Lampung tahun 2023, sebagai berikut :

1. Meningkatan investasi dan nilai tambah produk unggulan
2. Meningkatkan kualitas Sumber daya Manusia;
3. Pembangunan Infrastruktur;
4. Reformasi Birokrasi;
5. Kehidupan Masyarakat yang Religius, Aman dan Berbudaya;

6. Pengelolaan Lingkungan yang Berkelanjutan dan Mitigasi Bencana.

Untuk menjaga kesinambungan pembangunan daerah dan memperhatikan bauran hasil evaluasi pelaksanaan pembangunan tahun sebelumnya, situasi dan tantangan perkonomian daerah, kerangka pendanaan pembangunan daerah, prioritas pembangunan daerah, serta sinergi pembangunan antara daerah dan nasional; sasaran makro pembangunan daerah Provinsi Lampung tahun 2023 di arahkan pada:

**Tabel 4.2**
**Sasaran Makro RKPD**
**Provinsi Lampung 2023**

| **SASARAN MAKRO PEMBANGUNAN** | **INDIKATOR** | **Tahun 2023** |
|---|---|---|
| | Pertumbuhan Ekonomi (%) | 3,5-4,5 |
| | Inflasi(%) | 3±1 |
| | PDRB Per KapitaADHB (Juta Rupiah) | 43-44 |
| | Tingkat Pengangguran Terbuka (%) | 4,0-4,3 |
| | Tingkat Kemiskinan(%) | 11,4-11,9 |
| | IndeksPembangunan Manusia(IPM) | 70,3-70,6 |
| | Indeks Gini | 0,302-0,319 |
| | Nilai TukarPetani(NTP) | 104-105 |
| | PertumbuhanPAD | 4,74 |
| | Kemantapan Jalan Provinsi (%) | 77 |
| | Penurunan Emisi GRK | 7.066 |

### 4.1.3 Tinjauan Kebijakan Pembangunan Dalam RPD Kabupaten Tulang Bawang Barat 2023-2026

Sesuai Peraturan Bupati Tulang Bawang Barat Nomor 26 Tahun 2022 tentang Rencana Pembangunan Daerah (RPJMD) Kabupaten Tulang Bawang Barat Tahun 2023-2026, telah ditetapkan bahwa tujuan pembangunan Kabupaten Tulang Bawang Barat adalah :

1. Meningkatkan kualitas hidup manusia (SDM) Kabupaten Tulang Bawang Barat.
2. Meningkatnya Perekonomian Kab. Tulang Bawang Barat;.
3. Meningkatnya Kualitas Infrastruktur dan Lingkunan Hidup;.
4. Terwujudnya pemerintahan yang bersih, akuntabel dan transparan.

5. Mewujudkan kehidupan masyarakat yang agamis, aman, nyaman, beradab dan budaya dan demokratis.

Sasaran dari penyusunan RPD Kabupaten Tulang Bawang Barat yaitu:

1. Meningkatnya derajat pendidikan masyarakat;
2. Meningkatnya derajat kesehatan masyarakat;
3. Penurunan Pengangguran;
4. Meningkatnya peran perempuan dalam pembangunan serta Terpenuhinya hak-hak anak;
5. Meningkatnya pertumbuhan ekonomi;
6. Menjaga Stabilitas Harga;
7. Menurunnya Kemiskinan;
8. Meningkatnya Ketersediaan jalan dan jembatan dalam kondisi mantap;
9. Menurunnya beban pencemaran dan tingkat kerusakan lingkungan;
10. Meningkatnya Tata Kelola Pemerintahan Yang Bersih, Akuntabel dan Transparan
11. Meningkatnya Kerukunan antar umat beragama;
12. Terwujudnya Kelestarian cagar budaya;

Secara lengkap, tujuan dan sasaran pembangunan Rencana Pembangunan Daerah Kabupaten Tulang Bawang Barat 2023-2026 dapat dilihat di tabel 4.3 dibawah ini

**Tabel 4.3.**

**Tujuan dan Sasaran Rencana Pembangunan Daerah Kabupaten Tulang Bawang Barat**

| Tujuan | indikator tujuan | Target Tujuan | | Sasaran Strategis | Indikator Sasaran Strategis | Kon. Awal (2021) | Target Indikator Sasaran Strategis | | | |
|---|---|---|---|---|---|---|---|---|---|---|
| | | Awal (2021) | Akhir (2026) | | | | 2023 | 2024 | 2025 | 2026 |
| Meningkatkan kualitas hidup manusia (SDM) Kabupaten Tulang Bawang Barat. | Indeks Pembangunan Manusia (IPM) | 66,22 | 66,62 | Meningkatnya derajat pendidikan masyarakat; | Harapan Lama Sekolah | 12,06 | 12,07 | 12,08 | 12,09 | 12,10 |
| | | | | | Angka rata rata lama sekolah (angka) | 7,39 | 7,41 | 7,45 | 7,49 | 7,51 |
| | | | | Meningkatnya derajat kesehatan masyarakat; | Angka harapan hidup (AHH) | 70,03 | 70,1 | 70,15 | 70,2 | 70,25 |
| | | | | Penurunan Pengangguran; | TPT (Tingkat Pengganggguran Terbuka) (%) | 3,35 | 3,25 | 3,15 | 3,02 | 2.91 |
| | | | | Meningkatnya peran perempuan dan Terpenuhinya hak-hak anak; | Indeks Pembangunan Gender(IPG) | 88,90 | 88,92 | 88,96 | 88,99 | 89,20 |
| | | | | | Indeks Perlindungan Anak (IPA) | | 80,00 | 80,00 | 80,00 | 80,00 |

| Tujuan | indikator tujuan | Target Tujuan | | Sasaran Strategis | Indikator Sasaran Strategis | Kon. Awal (2021) | Target Indikator Sasaran Strategis | | | |
|---|---|---|---|---|---|---|---|---|---|---|
| | | Awal (2021) | Akhir (2026) | | | | 2023 | 2024 | 2025 | 2026 |
| Meningkatnya Perekonomian Kab. Tulang Bawang Barat; | Rata- rata Laju Pertumbuhan Ekonomi | 2.89 | 4,70 | Meningkatnya pertumbuhan Ekonomi | Laju Pertumbuhan Ekonomi | 2.89 | 4,20 | 4,40 | 4,60 | 4,70 |
| | | | | Menjaga stabilitas harga | Laju Inflasi | 2.10 | 3,00 | 3,10 | 3,20 | 3,30 |
| | | | | Menurunnya Kemiskinan | Angka Kemiskinan | 8,32 | 8,20 | 8,00 | 7,80 | 7,60 |
| Meningkatnya Kualitas Infrastruktur dan Lingkunan Hidup; | Prosentase Infrastruktur dalam kondisi mantap | 63,80 | 68,00 | Meningkatnya Ketersediaan jalan dan jembatan dalam kondisi mantap | % Panjang Jalan dengan Kondisi mantap | 63,8 | 64,43 | 65,08 | 66,39 | 67,05 |
| | Indeks Kualitas Lingkungan Hidup | 75,00 | 75,50 | Menurunnya beban pencemaran dan tingkat kerusakan lingkungan, | Indeks Kualitas Lingkungan Hidup | 75,00 | 75,20 | 75,30 | 75,40 | 75,50 |

| Tujuan | indikator tujuan | Target Tujuan | | Sasaran Strategis | Indikator Sasaran Strategis | Kon. Awal (2021) | Target Indikator Sasaran Strategis | | | |
|---|---|---|---|---|---|---|---|---|---|---|
| | | Awal (2021) | Akhir (2026) | | | | 2023 | 2024 | 2025 | 2026 |
| Terwujudnya pemerintahan yang bersih, akuntabel dan transparan; | Indeks Reformasi Birokrasi | 22,64 | 29,00 | Meningkatnya Tata Kelola Pemerintahan Yang Bersih, Akuntabel dan Transparan | Indeks RB | C | C | C | CC | CC |
| | | | | | Nilai SAKIP | CC | CC | CC | CC | B |
| | | | | | IKM | 73,00 | 74,00 | 74,50 | 75,00 | 75,50 |
| | | | | | Nilai LPPD | Sangat Tinggi | Sangat Tinggi | Sangat Tinggi | Sangat Tinggi | Sangat Tinggi |
| | | | | | Maturitas SPIP | Level 3 | Level 3 | Level 3 | Level 3 | Level 3 |
| | | | | | Opini BPK | WTP | WTP | WTP | WTP | WTP |
| Mewujudkan kehidupan masyarakat yang agamis, aman, nyaman, berbudaya dan demokratis | Indeks Kerukunan Umat Beragama | | 71,50 | Meningkatnya kerukunan antar umat beragama di tandai dengan adanya Indeks Kerukunan Umat Beragama | Indeks Kerukunan Umat Beragama | | 70,00 | 70,50 | 71,00 | 71,50 |
| | jumlah warisan Budaya yang dilindungi | 643 | 683 | Terwujudnya Kelestarian Cagar Budaya yang ditandai adanya jumlah warisan Budaya yang dilindungi | jumlah warisan Budaya yang dilindungi | 643 | 648 | 673 | 678 | 683 |

**Tabel 4.4**
**Sasaran Makro RPD**
**Kabupaten Tulang Bawng Barat 2023-2026**

| No | Indikator Sasaran Strategis | Kon. Awal (2021) | Target Indikator Sasaran Strategis | | | |
|---|---|---|---|---|---|---|
| | | | 2023 | 2024 | 2025 | 2026 |
| 1 | Laju Pertumbuhan Ekonomi | 2.89 | 4,20 | 4,40 | 4,60 | 4,70 |
| 2 | PDRB Perkapita (juta) | 41,53 | 43,45 | 44,88 | 46,43 | 48,08 |
| 3 | Indeks Pembangunan Manusia (IPM) | 66,22 | 66,38 | 66,46 | 66,54 | 66,62 |
| 4 | TPT (Tingkat Pengganggguran Terbuka) (%) | 3,35 | 3,24 | 3,13 | 3,02 | 2,91 |
| 5 | Angka Kemiskinan | 8,32 | 8,20 | 8,00 | 7,80 | 7,60 |
| 6 | Gini Ratio | 0,216 | 0,216-0,285 | 0,216-0,285 | 0,216-0,285 | 0,216-0,285 |
| 7 | Laju Inflasi | 2,00 | 3,00 | 3,10 | 3,20 | 3,30 |
| 8 | % Panjang Jalan dengan Kondisi mantap | 63,80 | 64,43 | 65,08 | 66,39 | 67,05 |
| 9 | Nilai Tukar Petani | 101,23 | 101,5 | 101,5 | 102 | 102 |
| 10 | Persentase Peningkatan PAD | | 4,23 % | 4,29 % | 5,52 % | 6,60 % |

## 4.2. Prioritas dan Sasaran Pembangunan Tahun ini

Untuk mendukung pencapaian Tujuan dan Sasaran RPD Kabupaten Tulang Bawang Barat Tahun 2023-2026 dan sejalan dengan RKP dan RKPD Provinsi Lampung Tahun 2023 serta memperhatikan hasil penelaahan pokok pokok pikiran DPRD Kabupaten Tulang Bawang Barat dalam penyusunan RKPD tahun 2023 yang tertuang dalam dokumen Nomor : 170/033/ I.11/TUBABA/2022 yang disusun berdasarkan hasil reses (penjaringan aspirasi masyarakat) dari dapil I, II, III dan IV meliputi bidang :

1. Bidang infrastruktur
2. Bidang pendidikan
3. Bidang kesehatan
4. Bidang pemerintahan / Aparatur / Pendapatan
5. Bidang peternakan, pertanian dan perkebunan
6. Bidang keamanan dan ketertiban dan
7. Bidang lain – lain.

maka ditetapkan tema pembangunan Kabupaten Tulang Bawang Barat tahun 2022 adalah ***"Peningkatan Kualitas Sdm Dan Pemberdayaan Masyarakat Dalam Pemulihan Ekonomi Darah "*** dengan prioritas pembangunan

1) Pengembangan SDM berkarakter dan peningkatan kualitas pelayanan dasar
2) Pemulihan ekonomi melalui pemberdayaan masyarakat, jaring pengaman sosial dan pengembangan ekomoni kreatif
3) Pengembangan infrastruktur dan pelestarian lingkungan
4) Pengembangan ekowisata dan pelestarian budaya
5) Reformasi birokrasi.

Yang memiliki sasaran:

**Tabel 4.5.**
**Tujuan dan Sasaran RKPD2023**
**Kabupaten Tulang Bawang Barat**

| No | Sasaran Strategis | Indikator Sasaran Strategis | 2023 |
|---|---|---|---|
| 1 | Meningkatnya derajat pendidikan masyarakat; | Harapan Lama Sekolah | 12,07 |
| 2 | | Angka rata rata lama sekolah (angka) | 7,41 |
| 3 | Meningkatnya derajat kesehatan masyarakat; | Angka harapan hidup (AHH) | 70,10 |
| 4 | Penurunan Pengangguran; | TPT (Tingkat Pengganggguran Terbuka) (%) | 3,24 |
| 5 | Meningkatnya peran perempuan dan | Indeks Pembangunan Gender (IPG) | 88,92 |
| 6 | Terpenuhinya hak-hak anak; | Indeks Perlindungan Anak (IPA) | 80,00 |
| 7 | Meningkatnya pertumbuhan Ekonomi | Laju Pertumbuhan Ekonomi | 4,20 |
| 8 | Menjaga stabilitas harga | Laju Inflasi | 3,00 |
| 9 | Menurunnya Kemiskinan | Angka Kemiskinan | 8,20 |
| 10 | Meningkatnya Ketersediaan jalan dan jembatan dalam kondisi mantap | % Panjang Jalan dengan Kondisi mantap | 64,43 |
| 11 | Menurunnya beban pencemaran dan tingkat kerusakan lingkungan, | Indeks Kukalitas Lingkungan Hidup | 75,20 |
| 12 | Meningkatnya Tata Kelola Pemerintahan Yang Bersih, Akuntabel dan Transparan | Indeks RB | C |
| 13 | | Nilai SAKIP | CC |
| 14 | | IKM | 74,00 |
| 15 | | Nilai LPPD | sangat tinggi |
| 16 | | Maturitas SPIP | Level 3 |
| 17 | | Opini BPK | WTP |
| 18 | Meningkatnya kerukunan antar umat beragama di tandai dengan adanya Indeks Kerukunan Umat Beragama | Indeks Kerukunan Umat Beragama | 70,00 |
| 19 | Terwujudnya Kelestarian Cagar Budaya yang ditandai adanya jumlah warisan Budaya yang dilindungi | Jumlah Cagar Budaya dan Warisan Budaya yang Dilindungi | 465 unit |

Dengan sasaran makro di tahun 2023 tercantum dalam tabel 4.6 dibawah ini

**Tabel 4.6**
**Sasaran Makro RKPD**
**Kabupaten Tulang Bawng Barat 2023**

| **Sasaran Makro Pembangunan** | **Sasaran Makro** | **Target 2023** |
|---|---|---|
| | Laju Pertumbuhan Ekonomi | 4,20 |
| | PDRB Perkapita (juta) | 43,45 |
| | Indeks Pembangunan Manusia (IPM) | 66,38 |
| | TPT (Tingkat Pengganggguran Terbuka) (%) | 3,24 |
| | Angka Kemiskinan | 8,20 |
| | Gini Ratio | 0,216- 0,285 |
| | Laju Inflasi | 3,00 |
| | % Panjang Jalan dengan Kondisi mantap | 64,43 |
| | Nilai Tukar Petani | 101,5 |
| | Persentase Peningkatan PAD | 4,23 % |

Dengan ditetapkannya prioritas pembangunan daerah, perencanaan pembangunan haruslah memiliki kesesuaian / sinkronisasi antara daerah, provinsi dan nasional. Berikut ini tabel hubungan kesesuaian / sinkronisasi antara Prioritas Pembangunan Nasional dan Propinsi dengan Prioritas Daerah Kabupaten Tulang Bawang Barat (RKPD) 2023 pada tabel 4.4 dibawah ini.

**Tabel.4.7**
**Prioritas Pembangunan Nasional, Pemerintah Provinsi Lampung dan Daerah Kabupaten Tulang Bawang Barat.**

| NASIONAL | PROVINSI LAMPUNG | KABUPATEN TULANG BAWANG BARAT |
|---|---|---|
| meningkatkan sumber daya manusia berkualitas dan berdaya saing antara lain dengan bantuan sosial, serta pemerataan pendidikan berkualitas, akses dan mutu kesehatan sekaligus pendidikan | Meningkatkan kualitas Sumber daya Manusia; | Pengembangan SDM berkarakter dan peningkatan kualitas pelayanan dasar |
| memperkuat ketahanan ekonomi untuk pertumbuhan berkualitas dan berkeadilan | Meningkatan investasi dan nilai tambah produk unggulan | Pemulihan ekonomi melalui pemberdayaan masyarakat, jaring pengaman sosial dan pengembangan ekomoni kreatif |
| 1. mengembangkan wilayah untuk mengurangi kesenjangan dan menjamin pemerataan<br>2. memperkuat infrastruktur untuk mendukung pengembangan ekonomi dan pelayanan dasar, yang meliputi infrastruktur dasar, konektivitas dan sumber daya air<br>3.membangun lingkungan hidup, meningkatkan ketahanan bencana dan perubahan iklim | Pembangunan Infrastruktur;<br>Pengelolaan Lingkungan yang Berkelanjutan dan Mitigasi Bencana | Pengembangan infrastruktur dan pelestarian lingkungan |
| revolusi mental dan pembangunan kebudayaan | Kehidupan Masyarakat yang Religius, Aman dan Berbudaya; | Pengembangan ekowisata dan pelestarian budaya |
| stabilitas politik, hukum, dan keamanan (Polhukhankam) dan transformasi pelayanan public | Reformasi Birokrasi; | Reformasi birokrasi. |

Selain itu, untuk menjamin sinergitas program pembangunan nasional, Provinsi Lamung dan Kabupaten Tulang Bawang Barat serta mendukung pencapaian prioritas nasional; penyusunan RKPD Kabupaten Tulang Bawang Barat Tahun 2023 memadukan arah kebijakan pembangunan daerah dengan arah kebijakan pembangunan nasional yang berkaitan dengan Standar Pelayanan Minimal sesuai dengan Permendagri No 59 tahun 2021 Tentang Penerapan Standar Pelayanan Minimal, yang terdiri :

1. pendidikan anak usia dini;
2. pendidikan dasar;
3. pendidikan kesetaraan;
4. pelayanan kesehatan ibu hamil;
5. pelayanan kesehatan ibu bersalin;
6. pelayanan kesehatan bayi baru lahir;
7. pelayanan kesehatan balita;
8. pelayanan kesehatan pada usia pendidikan dasar;
9. pelayanan kesehatan pada usia produktif;
10. pelayanan kesehatan pada usia lanjut;
11. pelayanan kesehatan penderita hipertensi;
12. pelayanan kesehatan penderita diabetes mellitus
13. pelayanan kesehatan orang dengan gangguan jiwaberat;
14. pelayanan kesehatan orang terduga tuberkulosis;
15. pelayanan kesehatan orang dengan risiko terinfeksi virus yang melemahkan daya tahan tubuh manusia (human immunodeficiency virus);
16. pemenuhan kebutuhan pokok air minum seharihari;
17. penyediaan pelayanan pengolahan air limbah domestik;
18. penyediaan dan rehabilitasi rumah yang layak huni bagi korban bencana daerah kabupaten/kota;
19. fasilitasi penyediaan rumah yang layak huni bagi masyarakat yang terkena relokasi Program Pemerintah Daerah kabupaten/kota;
20. pelayanan ketenteraman dan ketertiban umum;
21. pelayanan informasi rawan bencana;
22. pelayanan pencegahan dan kesiapsiagaan terhadap bencana;

23. pelayanan penyelamatan dan evakuasi korban bencana;
24. pelayanan penyelamatan dan evakuasi korban kebakaran;
25. rehabilitasi sosial dasar penyandang disabilitas terlantar di luar panti;
26. rehabilitasi sosial dasar anak terlantar di luar panti;
27. rehabilitasi sosial dasar lanjut usia terlantar di luar panti;
28. rehabilitasi sosial dasar tuna sosial khususnya gelandangan dan pengemis di luar panti; dan
29. perlindungan dan jaminan sosial pada saat dansetelah tanggap darurat bencana bagi korban bencana daerah kabupaten/kota

Dalam pencapaian SPM tersebut, Pemerintah Kabupaten Tulang Bawang Barat telah menyusun Program Prioritas pelaksanaan SPM yang tertuang dalam Tabel 4.8

**Tabel.4.8**
**Program Pendukung SPM**
**Kabupaten Tulang Bawang Barat.**

| NO | SPM | PROGRAM | PAGU | SKPD |
|---|---|---|---|---|
| 1 | Pendidikan anak usia dini | Program Pengelolaan Pendidikan | 100.525.200.000,00 | Dinas Pendidikan dan Kebudayaan |
| 2 | pendidikan dasar; | | | |
| 3 | pendidikan kesetaraan; | | | |
| 4 | pelayanan kesehatan ibu hamil; | Program Pemenuhan Upaya Kesehatan Perorangan Dan Upaya Kesehatan Masyarakat | 27.798.100.000,00 | Dinas Kesehatan |
| 5 | pelayanan kesehatan ibu bersalin; | | | |
| 6 | pelayanan kesehatan bayi baru lahir; | | | |
| 7 | pelayanan kesehatan balita; | | | |
| 8 | pelayanan kesehatan pada usia pendidikan dasar; | | | |
| 9 | pelayanan kesehatan pada usia produktif; | | | |
| 10 | pelayanan kesehatan pada usia lanjut; | | | |
| 11 | pelayanan kesehatan penderita hipertensi; | | | |
| 12 | pelayanan kesehatan penderita diabetes melitus; | | | |
| 13 | pelayanan kesehatan orang dengan gangguan jiwa berat; | | | |
| 14 | pelayanan kesehatan orang terduga tuberkulosis; | | | |

| NO | SPM | PROGRAM | PAGU | SKPD |
|---|---|---|---|---|
| 15 | pelayanan kesehatan orang dengan risiko terinfeksi virus yang melemahkan daya tahan tubuh manusia (human immunodeficiency virus); | | | |
| 16 | pemenuhan kebutuhan pokok air minum sehari-hari; | Program Pengelolaan Dan Pengembangan Sistem Penyediaan Air Minum | 1.643.406.000,00 | Dinas Pekerjaan Umum dan Penataan Ruang |
| 17 | penyediaan pelayanan pengolahan air limbah domestik; | Program Pengelolaan Dan Pengembangan Sistem Air Limbah | 518.212.000,00 | |
| 18 | penyediaan dan rehabilitasi rumah yang layak huni bagi korban bencana daerah kabupaten/kota; | Program Pengembangan Perumahan | 100.000.000,00 | Dinas Perkimta |
| 19 | fasilitasi penyediaan rumah yang layak huni bagi masyarakat yang terkena relokasi Program Pemerintah Daerah kabupaten/kota; | | | |
| 20 | pelayanan ketenteraman dan ketertiban umum; | Program Peningkatan Ketenteraman Dan Ketertiban Umum | 3.320.558.000,00 | Satuan Polisi Pamong Praja |
| 21 | pelayanan informasi rawan bencana; | Program Penanggulangan Bencana | 496.500.000,00 | BPBD |
| 22 | pelayanan pencegahan dan kesiapsiagaan terhadap bencana; | | | |
| 23 | pelayanan penyelamatan dan evakuasi korban bencana; | | | |
| 24 | pelayanan penyelamatan dan evakuasi korban kebakaran; | Program Pencegahan, Penanggulangan, Penyelamatan Kebakaran Dan Penyelamatan Non Kebakaran | 977.340.000,00 | Dinas Pemadam Kebakaran dan Penyelamatan |
| 25 | rehabilitasi sosial dasar penyandang disabilitas terlantar di luar panti; | Program Rehabilitasi Sosial Dan Program Perlindungan Dan Jaminan Sosial | 2.932.468.750,00 | Dinas Sosial |
| 26 | rehabilitasi sosial dasar anak terlantar di luar panti; | | | |
| 27 | rehabilitasi sosial dasar lanjut usia terlantar di luar panti; | | | |
| 28 | rehabilitasi sosial dasar tuna sosial khususnya gelandangan dan pengemis di luar panti; | | | |

| NO | SPM | PROGRAM | PAGU | SKPD |
|---|---|---|---|---|
| 29 | perlindungan dan jaminan sosial pada saat dan setelah tanggap darurat bencana bagi korban bencana daerah kabupaten/kota. | Program Penanganan Bencana | 27.531.250,00 | |

Catatan
Pagu Program merupakan pagu keseluruhan termasuk kegiatan / sub kegiatan non SPM

# BAB V
# RENCANA KERJA DAN PENDANAAN DAERAH

Rencana kerja merupakan rencana teknis dari prioritas pembangunan yang dijabarkan kedalam beberapa sasaran, yang kemudian dibuat program dan dari program ini dideskripsikan lagidalam bentuk kegiatan-kegiatan yang menjadi alat utama dalam mencapai sasaran-sasaran yang telah ditetapkan tersebut. Rencana program beserta kegiatan-kegiatan nya ini berasal dari mekanisme Musyawarah Perencanaan Pembangunan yang melibatkan pendekatan *top down* berupa usulan dari SKPD terkait, *bottom up* berupa partisipasi masyarakat, serta pendekatan teknokratik. Pendekatan *bottom up* berasal dari aspirasi masing-masing wilayah dengan melihat kebutuhan dan persoalan yang dihadapi. Pendekatan *top down* berasal dari SKPD dengan melihat pada persoalan sektoral yang ditanganinya. Sementara pendekatan teknokratik berasal dari pemikiran dan perumusan prioritas pembangunan. Perencanaan program dan kegiatan prioritas ini juga meliputi target pencapaian beserta indikatornya dan penganggaran yang akan dibebankan pada APBD kabupaten serta waktu dan lokasi pelaksanaannya.

Program Prioritas yaitu program yang diselenggarakan oleh SKPD yang merupakan program prioritas baik secara langsung maupun tidak langsung mendukung capaian program pembangunan daerah atau prioritas dan sasaran pembangunan daerah, serta berhubungan dengan pemenuhan kebutuhan dasar dan syarat layanan minimal.

Pagu indikatif setiap program pembangunan dihitung berdasarkan capaian indikator program pembangunan yang dilakukan oleh tim penyusun SKPD, dengan langkah-langkah sebagai berikut :

1. Menentukan rencana penggunaan kapasitas riil anggaran berupa alokasi belanja operasi, belanja modal, belanja tidak terduga dan belanja transfer sebagaimana telah dihitung dalam perumusan kerangka pendanaan.
2. Menentukan keluaran/output setiap kegiatan.
3. Menghitung alokasi pagu dari setiap output kegiatan untuk setiap program.
4. Menghitung alokasi pagu setiap program setelah output kegiatan pada setiap program diverifikasi kebenarannya.
5. Menghitung alokasi SKPD berdasarkan program yang menjadi tanggung jawab SKPD.

Elemen-elemen utama program prioritas memuat kegiatan yang akan dilaksanakan, kerangka waktu pelaksanaandanSKPD yang bertanggungjawab. Program yang disusun harus dapat dilaksanakan dengan mempertimbangkan keterbatasan waktu, anggaran, kapasitas dan sumberdaya yang dimiliki daerah.Setiap program prioritas harus memiliki indikator kinerja yang jelas dan dapat diukur tingkat capaiannya. Pencapaian kinerja program merupakan akumulasi dari pencapaian kinerja keluaran masing-masing kegiatan.

Selanjutnya, program prioritas dan pagu indikatif yang telah ditetapkan untuk rancangan awal RKPD, disampaikan ke SKPD sesuai program terkait beserta pagu indikatif untuk diproses lebih lanjut untuk mendapatkan kegiatan prioritas masing-masing program dimaksud. Dalam penyusunan prioritas kegiatan SKPD juga memperhatikan kegiatan yang telah disusun dalam dokumen Renstra SKPD sehingga terjadi keselarasan dalam penyusunan program dan kegiatan yang telah disusun oleh Pemerintah Daerah dan SKPD.

Rencana program dan kegiatan prioritas sudah disesuaikan berdasarkan Permendagri Nomor 90 Tahun 2019 yang diperbaharui dengan Kepmendagri Nomor 50 Tahun 2021 secara terperinci dituangkan kedalam bentuk matriks yang disajikan dengan rencana program dan kegiatan prioritas berdasarkan masing-masing SKPD sebagai mana tabel berikut :

**Program Kegiatan dan Sub Kegiatan Perangkat Daerah Kabupaten Tulang Bawang Barat Tahun 2023**

**SKPD : Dinas Pendidikan dan Kebudayaan**

| Kode | | | | | Urusan/ Bidang Urusan/ Program/ Kegiatan/ Sub Kegiatan | Indikator Kininerja Program / Kegiatan / Sub Kegiatan | Rencana Tahun 2023 | | | | Catatan Penting | Prakiraan Maju 2024 | |
|---|---|---|---|---|---|---|---|---|---|---|---|---|---|
| | | | | | | | Lokasi | Target Capaian Kinerja | Kebutuhan Dana/ Pagu Indikatif (Rp.) | Sumber Dana | | Target Capaian kinerja | Kebutuhan Dana/ Pagu Indikatif (Rp.) |
| **1** | | | | | **URUSAN PEMERINTAHAN WAJIB YANG BERKAITAN DENGAN PELAYANAN DASAR** | | | | | | | | |
| **1** | **01** | | | | **URUSAN PEMERINTAHAN BIDANG PENDIDIKAN** | | | | **300.295.415.094** | | | | **288.013.019.713** |
| **1** | **01** | **01** | | | **PROGRAM PENUNJANG URUSAN PEMERINTAHAN DAERAH KABUPATEN/KOTA** | **Pesentase Penunjang Urusuan Pemerintah Daerah Yang Dilaksanakan** | **Kab. Tubaba** | **100%** | **197.672.215.094** | | | | **205.878.438.994** |
| **1** | **01** | **01** | **2,01** | | **Perencanaan, Penganggaran, dan Evaluasi Kinerja Perangkat Daerah** | **Terlaksananya Kegiatan Perencanaan Penganggaran dan Evaluasi Kinerja Perangkat Daerah** | **Kab. Tubaba** | **100%** | **50.000.000** | | | | **52.000.000** |
| 1 | 01 | 01 | 2,01 | 01 | Penyusunan Dokumen Perencanaan Perangkat Daerah | Jumlah Dokumen Perencanaan Perangkat Daerah | Kab. Tubaba | 6 Dokumen | 50.000.000 | Dana Transfer Umum-Dana Alokasi Umum | | 6 Dokumen | 52.000.000 |
| **1** | **01** | **01** | **2,02** | | **Administrasi Keuangan Perangkat Daerah** | **Terlaksananya Kegiatan Administrasi Keuangan Perangkat Daerah** | **Kab. Tubaba** | **100%** | **197.215.549.494** | | | | **205.104.171.474** |
| 1 | 01 | 01 | 2,02 | 01 | Penyediaan Gaji dan Tunjangan ASN | Jumlah Orang yang Menerima Gaji dan Tunjangan ASN | Kab. Tubaba | 1.649 Orang | 197.083.189.494 | Dana Transfer Umum-Dana Alokasi Umum | | 12 Dokumen 1649 Orang / Bulan | 204.966.517.074 |
| 1 | 01 | 01 | 2,02 | 03 | Pelaksanaan Penatausahaan dan Pengujian/Verifikasi Keuangan SKPD | Jumlah Dokumen Penatausahaan dan Pengujian/Verifikasi Keuangan SKPD | Kab. Tubaba | 12 Dokumen | 132.360.000 | Dana Transfer Umum-Dana Alokasi Umum | | 12 Dokumen 1649 Orang / Bulan | 137.654.400 |
| **1** | **01** | **01** | **2,06** | | **Administrasi Umum Perangkat Daerah** | **Terlaksananya Kegiatan Administrasi Umum Perangkat Daerah** | **Kab. Tubaba** | **100%** | **54.819.600** | | | | **359.359.520** |
| 1 | 01 | 01 | 2,06 | 02 | Penyediaan Peralatan dan Perlengkapan Kantor | Jumlah Paket Peralatan dan Perlengkapan Kantor yang Disediakan | Kab. Tubaba | 12 Paket | 19.319.600 | Dana Transfer Umum-Dana Alokasi Umum | | 100 % | 106.449.200 |
| 1 | 01 | 01 | 2,06 | 05 | Penyediaan Barang Cetakan dan Penggandaan | Jumlah Paket Barang Cetakan dan Penggandaan yang Disediakan | Kab. Tubaba | 12 Paket | 10.000.000 | Dana Transfer Umum-Dana Alokasi Umum | | 100 % | 43.540.640 |

| Kode | | | | | Urusan/ Bidang Urusan/ Program/ Kegiatan/ Sub Kegiatan | Indikator Kininerja Program / Kegiatan / Sub Kegiatan | Rencana Tahun 2023 | | | | Catatan Penting | Prakiraan Maju 2024 | |
|---|---|---|---|---|---|---|---|---|---|---|---|---|---|
| | | | | | | | Lokasi | Target Capaian Kinerja | Kebutuhan Dana/ Pagu Indikatif (Rp.) | Sumber Dana | | Target Capaian kinerja | Kebutuhan Dana/ Pagu Indikatif (Rp.) |
| 1 | 01 | 01 | 2,06 | 09 | Penyelenggaraan Rapat Koordinasi dan Konsultasi SKPD | Jumlah Laporan Penyelenggaraan Rapat Koordinasi dan Konsultasi SKPD | Kab. Tubaba | 12 Laporan | 25.500.000 | Dana Transfer Umum-Dana Alokasi Umum | | 100 % | 52.321.360 |
| **1** | **01** | **01** | **2,07** | | **Pengadaan Barang Milik Daerah Penunjang Urusan Pemerintah Daerah** | **Terlaksananya Kegiatan Pengadaan Barang Milik Daerah Penunjang Urusan Pemerintah Daerah** | **Kab. Tubaba** | **100%** | **7.500.000** | | | | **18.543.200** |
| 1 | 01 | 01 | 2,07 | 06 | Pengadaan Peralatan dan Mesin Lainnya | Jumlah Unit Peralatan dan Mesin Lainnya yang Disediakan | Kab. Tubaba | 3 Unit | 7.500.000 | Dana Transfer Umum-Dana Alokasi Umum | | 100 % | 18.543.200 |
| **1** | **01** | **01** | **2,08** | | **Penyediaan Jasa Penunjang Urusan Pemerintahan Daerah** | **Terlaksananya Kegiatan Penyediaan Jasa Penunjang Urusan Pemerintahan Daerah** | **Kab. Tubaba** | **100%** | **340.296.000** | | | | **340.080.000** |
| 1 | 01 | 01 | 2,08 | 02 | Penyediaan Jasa Komunikasi, Sumber Daya Air dan Listrik | Jumlah Laporan Penyediaan Jasa Komunikasi, Sumber Daya Air dan Listrik yang Disediakan | Kab. Tubaba | 12 Laporan | 24.000.000 | Dana Transfer Umum-Dana Alokasi Umum | | 100 % | 24.960.000 |
| 1 | 01 | 01 | 2,08 | 04 | Penyediaan Jasa Pelayanan Umum Kantor | Jumlah Laporan Penyediaan Jasa Pelayanan Umum Kantor yang Disediakan | Kab. Tubaba | 12 Laporan | 316.296.000 | Dana Transfer Umum-Dana Alokasi Umum | | 100 % | 315.120.000 |
| **1** | **01** | **01** | **2,09** | | **Pemeliharaan Barang Milik Daerah Penunjang Urusan Pemerintahan Daerah** | **Terlaksananya Kegiatan Pemeliharaan Barang Milik Daerah Penunjang Urusan Pemerintahan Daerah** | **Kab. Tubaba** | **100%** | **4.050.000** | | | | **4.284.800** |
| 1 | 01 | 01 | 2,09 | 02 | Penyediaan Jasa Pemeliharaan, Biaya Pemeliharaan, Pajak dan Perizinan Kendaraan Dinas Operasional atau Lapangan | Jumlah Kendaraan Dinas Operasional atau Lapangan yang Dipelihara dan dibayarkan Pajak dan Perizinannya<br>Jumlah Kendaraan Perorangan Dinas atau Kendaraan Dinas Jabatan yang Dipelihara dan dibayarkan Pajaknya | Kab. Tubaba | 7 Unit<br>2 Unit | 4.050.000 | Dana Transfer Umum-Dana Alokasi Umum | | 100 % | 4.284.800 |
| **1** | **01** | **02** | | | **PROGRAM PENGELOLAAN PENDIDIKAN** | **Persentase Peningkatan Jumlah SD dan SMP yang Berakreditasi minimal B** | **Kab. Tubaba** | **60%** | **100.525.200.000** | | | | **79.732.580.719** |

| Kode | | | | | Urusan/ Bidang Urusan/ Program/ Kegiatan/ Sub Kegiatan | Indikator Kininerja Program / Kegiatan / Sub Kegiatan | Rencana Tahun 2023 | | | | Catatan Penting | Prakiraan Maju 2024 | |
|---|---|---|---|---|---|---|---|---|---|---|---|---|---|
| | | | | | | | Lokasi | Target Capaian Kinerja | Kebutuhan Dana/ Pagu Indikatif (Rp.) | Sumber Dana | | Target Capaian kinerja | Kebutuhan Dana/ Pagu Indikatif (Rp.) |
| **1** | **01** | **02** | **2,01** | | **Pengelolaan Pendidikan Sekolah Dasar** | **Terlaksananya Kegiatan Pengelolaan Pendidikan Sekolah Dasar** | **Kab. Tubaba** | **100%** | **59.380.000.000** | | | | **48.580.547.840** |
| 1 | 01 | 02 | 2,01 | 03 | Pembangunan Ruang Guru/Kepala Sekolah/TU | Jumlah Ruang Guru/Kepala Sekolah/TU yang Telah Dibangun | Kab. Tubaba | 13 Ruang | 6.000.000.000 | Dana Transfer Khusus-Dana Alokasi Khusus Fisik | | 100 % | 2.695.982.640 |
| 1 | 01 | 02 | 2,01 | 04 | Pembangunan Ruang Unit Kesehatan Sekolah | Jumlah Ruang Unit Kesehatan Sekolah yang Telah Dibangun | Kab. Tubaba | 20 Ruang | 3.000.000.000 | Dana Transfer Khusus-Dana Alokasi Khusus Fisik | | 100 % | 1.516.257.600 |
| 1 | 01 | 02 | 2,01 | 05 | Pembangunan Perpustakaan Sekolah | Jumlah Perpustakaan Sekolah yang Telah Dibangun | Kab. Tubaba | 13 Ruang | 1.000.000.000 | Dana Transfer Khusus-Dana Alokasi Khusus Fisik | | 100 % | 791.968.320 |
| 1 | 01 | 02 | 2,01 | 06 | Pembangunan Sarana, Prasarana dan Utilitas Sekolah | Jumlah Sarana, Prasarana dan Utilitas Sekolah yang Telah Dibangun | Kab. Tubaba | 30 Unit | 6.000.000.000 | Dana Transfer Khusus-Dana Alokasi Khusus Fisik | | 100 % | 4.452.839.040 |
| 1 | 01 | 02 | 2,01 | 08 | Rehabilitasi Sedang/Berat Ruang Kelas | Jumlah Ruang Kelas yang Direhabilitasi Sedang/Berat | Kab. Tubaba | 19 Ruang | 5.000.000.000 | Dana Transfer Khusus-Dana Alokasi Khusus Fisik | | 100 % | 4.735.469.440 |
| 1 | 01 | 02 | 2,01 | 09 | Rehabilitasi Sedang/Berat Ruang Guru/Kepala Sekolah/TU | Jumlah Ruang Guru/Kepala Sekolah/TU yang Telah Direhabilitasi Sedang/Berat | Kab. Tubaba | 1 Ruang | 1.000.000.000 | Dana Transfer Khusus-Dana Alokasi Khusus Fisik | | 100 % | 124.430.800 |
| 1 | 01 | 02 | 2,01 | 11 | Rehabilitasi Sedang/Berat Perpustakaan Sekolah | Jumlah Perpustakaan Sekolah yang Telah Direhabilitasi Sedang/Berat | Kab. Tubaba | 6 Ruang | 1.000.000.000 | Dana Transfer Khusus-Dana Alokasi Khusus Fisik | | 100 % | 1.000.000.000 |
| 1 | 01 | 02 | 2,01 | 22 | Pengadaan Alat Praktik dan Peraga Siswa | Jumlah Alat Praktik dan Peraga Siswa yang Tersedia | Kab. Tubaba | 34 Paket | 8.000.000.000 | Dana Transfer Khusus-Dana Alokasi Khusus Fisik | | 100 % | 3.754.400.000 |
| 1 | 01 | 02 | 2,01 | 23 | Penyelenggaraan Proses Belajar dan Ujian bagi Peserta Didik | Jumlah Satuan Pendidikan yang Menyelenggarakan Proses Belajar dan Ujian | Kab. Tubaba | 175 Satuan Pendidikan | 100.000.000 | Dana Transfer Umum-Dana Alokasi Umum | | 100 % | 100.000.000 |
| 1 | 01 | 02 | 2,01 | 24 | Penyiapan dan Tindak Lanjut Evaluasi Satuan Pendidikan Dasar | Jumlah Satuan Pendidikan Dasar yang Siap Dievaluasi dan Melaksanakan Rekomendasi | Kab. Tubaba | 100 Satuan Pendidikan | 50.000.000 | Dana Transfer Umum-Dana Alokasi Umum | | 100 % | 50.000.000 |

| Kode | | | | | Urusan/ Bidang Urusan/ Program/ Kegiatan/ Sub Kegiatan | Indikator Kininerja Program / Kegiatan / Sub Kegiatan | Rencana Tahun 2023 | | | | Catatan Penting | Prakiraan Maju 2024 | |
|---|---|---|---|---|---|---|---|---|---|---|---|---|---|
| | | | | | | | Lokasi | Target Capaian Kinerja | Kebutuhan Dana/ Pagu Indikatif (Rp.) | Sumber Dana | | Target Capaian kinerja | Kebutuhan Dana/ Pagu Indikatif (Rp.) |
| 1 | 01 | 02 | 2,01 | 25 | Pembinaan Minat, Bakat dan Kreativitas Siswa | Jumlah Siswa yang Mengikuti Ajang Kompetisi/Lomba Akademik dan Non Akademik | Kab. Tubaba | 100 Peserta Didik | 140.000.000 | Dana Transfer Umum-Dana Alokasi Umum | | 100 % | 104.000.000 |
| 1 | 01 | 02 | 2,01 | 28 | Pembinaan Kelembagaan dan Manajemen Sekolah | Jumlah Sekolah Menengah Dasar yang Dilaksanakan Pembinaan Kelembagaan dan manajemen sekolah | Kab. Tubaba | 175 Satuan Pendidikan | 30.000.000 | Dana Transfer Umum-Dana Alokasi Umum | | 100 % | 31.200.000 |
| 1 | 01 | 02 | 2,01 | 29 | Pengelolaan Dana BOS Sekolah Dasar | Jumlah Sekolah Dasar yang Mengelola Dana BOS | Kab. Tubaba | 175 Satuan Pendidikan | 28.000.000.000 | Dana Transfer Khusus-Dana Alokasi Khusus Non Fisik | | 100 % | 29.120.000.000 |
| 1 | 01 | 02 | 2,01 | 30 | Peningkatan Kapasitas Pengelolaan Dana BOS Sekolah Dasar | Jumlah Tenaga Pengelola yang Meningkat Kapasitasnya dalam Pengelolaan Dana BOS Sekolah Dasar | Kab. Tubaba | 175 Orang | 60.000.000 | Dana Transfer Umum-Dana Alokasi Umum | | 100 % | 104.000.000 |
| **1** | **01** | **02** | **2,02** | | **Pengelolaan Pendidikan Sekolah Menengah Pertama** | **Terlaksananya Kegiatan Pengelolaan Pendidikan Sekolah Menengah Pertama** | **Kab. Tubaba** | **100%** | **34.910.000.000** | | | | **24.671.501.679** |
| 1 | 01 | 02 | 2,02 | 04 | Pembangunan Ruang Unit Kesehatan Sekolah | Jumlah Ruang Unit Kesehatan Sekolah yang Telah Dibangun | Kab. Tubaba | 2 Ruang | 800.000.000 | Dana Transfer Khusus-Dana Alokasi Khusus Fisik | | 100 % | 268.320.000 |
| 1 | 01 | 02 | 2,02 | 06 | Pembangunan Laboratorium | Jumlah Ruang Laboratorium yang Telah Dibangun | Kab. Tubaba | 6 Ruang | 8.500.000.000 | Dana Transfer Khusus-Dana Alokasi Khusus Fisik | | 100 % | 4.290.589.004 |
| 1 | 01 | 02 | 2,02 | 12 | Pembangunan Sarana, Prasarana dan Utilitas Sekolah | Jumlah Sarana, Prasarana dan Utilitas Sekolah yang Telah Dibangun | Kab. Tubaba | 10 Unit | 3.000.000.000 | Dana Transfer Khusus-Dana Alokasi Khusus Fisik | | 100 % | 1.781.145.599 |
| 1 | 01 | 02 | 2,02 | 14 | Rehabilitasi Sedang/Berat Ruang Kelas Sekolah | Jumlah Ruang kelas sekolah yang Telah Direhabilitasi Sedang/Berat | Kab. Tubaba | 8 Ruang | 2.010.000.000 | Dana Transfer Khusus-Dana Alokasi Khusus Fisik Dana Transfer Khusus-Dana Alokasi Khusus | | 100 % | 1.092.000.000 |

| Kode | | | | | Urusan/ Bidang Urusan/ Program/ Kegiatan/ Sub Kegiatan | Indikator Kininerja Program / Kegiatan / Sub Kegiatan | Rencana Tahun 2023 | | | | Catatan Penting | Prakiraan Maju 2024 | |
|---|---|---|---|---|---|---|---|---|---|---|---|---|---|
| | | | | | | | Lokasi | Target Capaian Kinerja | Kebutuhan Dana/ Pagu Indikatif (Rp.) | Sumber Dana | | Target Capaian kinerja | Kebutuhan Dana/ Pagu Indikatif (Rp.) |
| 1 | 01 | 02 | 2,02 | 18 | Rehabilitasi Sedang/Berat Laboratorium | Jumlah Laboratorium yang Telah Direhabilitasi Sedang/Berat | Kab. Tubaba | 1 Ruang | 2.000.000.000 | Dana Transfer Khusus-Dana Alokasi Khusus Fisik | | 100 % | 941.086.276 |
| 1 | 01 | 02 | 2,02 | 24 | Rehabilitasi Sedang/Berat Sarana, Prasarana dan Utilitas Sekolah | Jumlah Sarana, Prasarana dan Utilitas Sekolah yang Telah Direhabilitasi Sedang/Berat | Kab. Tubaba | 1 Unit | 990.000.000 | Dana Transfer Khusus-Dana Alokasi Khusus Fisik | | 100 % | 208.000.000 |
| 1 | 01 | 02 | 2,02 | 27 | Pengadaan Perlengkapan Sekolah | Jumlah Perlengkapan Sekolah yang Tersedia | Kab. Tubaba | 26 Paket | 2.000.000.000 | Dana Transfer Khusus-Dana Alokasi Khusus Fisik | | 100 % | 650.000.000 |
| 1 | 01 | 02 | 2,02 | 35 | Pengadaan Alat Praktik dan Peraga Siswa | Jumlah Alat Praktik dan Peraga Siswa yang Tersedia | Kab. Tubaba | 8 Paket | 1.200.000.000 | Dana Transfer Khusus-Dana Alokasi Khusus Fisik | | 100 % | 559.384.800 |
| 1 | 01 | 02 | 2,02 | 36 | Penyelenggaraan Proses Belajar dan Ujian bagi Peserta Didik | Jumlah Peserta Didik yang Mengikuti Proses Belajar dan Ujian | Kab. Tubaba | 4000 Peserta Didik | 100.000.000 | Dana Transfer Umum-Dana Alokasi Umum | | 100 % | 104.000.000 |
| 1 | 01 | 02 | 2,02 | 38 | Pembinaan Minat, Bakat dan Kreativitas Siswa | Jumlah Siswa yang Mengikuti Ajang Kompetisi/Lomba Akademik dan Non Akademik | Kab. Tubaba | 100 Peserta Didik | 120.000.000 | Dana Transfer Umum-Dana Alokasi Umum | | 100 % | 124.000.000 |
| 1 | 01 | 02 | 2,02 | 41 | Pembinaan Kelembagaan dan Manajemen Sekolah | Jumlah Sekolah Menengah Pertama yang Dilaksanakan Pembinaan | Kab. Tubaba | 50 Satuan Pendidikan | 130.000.000 | Dana Transfer Umum-Dana Alokasi Umum | | 100 % | 135.200.000 |
| 1 | 01 | 02 | 2,02 | 42 | Pengelolaan Dana BOS Sekolah Menengah Pertama | Jumlah Sekolah Menengah pertama yang Mengelola Dana BOS | Kab. Tubaba | 50 Satuan Pendidikan | 14.000.000.000 | DAK Non Fisik-BOS Reguler | | 100 % | 14.455.376.000 |
| 1 | 01 | 02 | 2,02 | 43 | Peningkatan Kapasitas Pengelolaan Dana BOS Sekolah Menengah Pertama | Jumlah Tenaga yang Meningkat Kapasitasnya dalam Pengelolaan Dana BOS Sekolah Menengah Pertama | Kab. Tubaba | 60 Orang | 60.000.000 | Dana Transfer Umum-Dana Alokasi Umum | | 100 % | 62.400.000 |
| **1** | **01** | **02** | **2,03** | | **Pengelolaan Pendidikan Anak Usia Dini (PAUD)** | **Terlaksananya Kegiatan Pengelolaan Pendidikan Anak Usia Dini (PAUD)** | **Kab. Tubaba** | **100%** | **5.420.200.000** | | | | **5.637.923.200** |
| 1 | 01 | 02 | 2,03 | 01 | Pembangunan Gedung/Ruang Kelas/Ruang Guru PAUD | Jumlah Gedung/Ruang Kelas/Ruang Guru PAUD yang Telah Dibangun | Kab. Tubaba | 1 Unit | 120.000.000 | Dana Transfer Khusus-Dana Alokasi Khusus Fisik | | 100 % | 105.123.200 |

| Kode | | | | | Urusan/ Bidang Urusan/ Program/ Kegiatan/ Sub Kegiatan | Indikator Kininerja Program / Kegiatan / Sub Kegiatan | Rencana Tahun 2023 | | | | Catatan Penting | Prakiraan Maju 2024 | |
|---|---|---|---|---|---|---|---|---|---|---|---|---|---|
| | | | | | | | Lokasi | Target Capaian Kinerja | Kebutuhan Dana/ Pagu Indikatif (Rp.) | Sumber Dana | | Target Capaian kinerja | Kebutuhan Dana/ Pagu Indikatif (Rp.) |
| 1 | 01 | 02 | 2,03 | 02 | Pembangunan Sarana, Prasarana dan Utilitas PAUD | Jumlah Sarana, Prasarana dan Utilitas PAUD yang Telah Dibangun | Kab. Tubaba | 1 Unit | 100.000.000 | Dana Transfer Khusus-Dana Alokasi Khusus Fisik | | 100 % | 92.560.000 |
| 1 | 01 | 02 | 2,03 | 12 | Pengadaan Alat Praktik dan Peraga Siswa PAUD | Jumlah Alat Praktik dan Peraga PAUD yang Tersedia | Kab. Tubaba | 2 Paket | 80.000.000 | Dana Transfer Khusus-Dana Alokasi Khusus Fisik | | 100 % | 52.000.000 |
| 1 | 01 | 02 | 2,03 | 13 | Penyelenggaraan Proses Belajar PAUD | Jumlah Peserta Didik PAUD yang Mengikuti Proses Belajar | Kab. Tubaba | 500 Peserta Didik | 30.000.000 | Dana Transfer Umum-Dana Alokasi Umum | | 100 % | 31.200.000 |
| 1 | 01 | 02 | 2,03 | 14 | Penyiapan dan Tindak Lanjut Evaluasi Satuan PAUD | Jumlah PAUD yang Siap Dievaluasi dan Melaksanakan Rekomendasi | Kab. Tubaba | 175 Satuan Pendidikan | 35.000.000 | Dana Transfer Umum-Dana Alokasi Umum | | 100 % | 52.000.000 |
| 1 | 01 | 02 | 2,03 | 17 | Pembinaan Kelembagaan dan Manajemen PAUD | Jumlah PAUD yang Dilaksanakan Pembinaan Kelembagaan dan Manajemen | Kab. Tubaba | 175 Satuan Pendidikan | 965.200.000 | Dana Transfer Umum-Dana Alokasi Umum | | 100 % | 1.024.608.000 |
| 1 | 01 | 02 | 2,03 | 18 | Pengelolaan Dana BOP PAUD | Jumlah PAUD yang Mengelola Dana BOP | Kab. Tubaba | 175 Satuan Pendidikan | 4.050.000.000 | DAK Non Fisik-BOP PAUD | | 100 % | 4.176.432.000 |
| 1 | 01 | 02 | 2,03 | 19 | Peningkatan Kapasitas Pengelolaan Dana BOP PAUD | Jumlah Tenaga yang Meningkat Kapasitasnya dalam Pengelolaan Dana BOP PAUD | Kab. Tubaba | 175 Orang | 40.000.000 | Dana Transfer Umum-Dana Alokasi Umum | | 100 % | 104.000.000 |
| **1** | **01** | **02** | **2,04** | | **Pengelolaan Pendidikan Nonformal/Kesetaraan** | **Terlaksananya Kegiatan Pengelolaan Pendidikan Nonformal/Kesetaraan** | **Kab. Tubaba** | **100%** | **815.000.000** | | | | **842.608.000** |
| 1 | 01 | 02 | 2,04 | 13 | Penyiapan dan Tindak Lanjut Evaluasi Satuan Pendidikan di Pendidikan Nonformal/Kesetaraan | Jumlah Satuan Pendidikan Nonformal/Kesetaraan Siap Dievaluasi dan Melaksanakan Rekomendasi | Kab. Tubaba | 9 Satuan Pendidikan | 35.000.000 | Dana Transfer Umum-Dana Alokasi Umum | | 100 % | 36.400.000 |
| 1 | 01 | 02 | 2,04 | 16 | Pembinaan Kelembagaan dan Manajemen Sekolah Nonformal/Kesetaraan | Jumlah Sekolah Nonformal/Kesetaraan yang Dilaksanakan Pembinaan Kelembagaan dan Manajemen | Kab. Tubaba | 9 Satuan Pendidikan | 30.000.000 | Dana Transfer Umum-Dana Alokasi Umum | | 100 % | 52.000.000 |
| 1 | 01 | 02 | 2,04 | 17 | Pengelolaan Dana BOP Sekolah Nonformal/Kesetaraan | Jumlah Sekolah Nonformal/Kesetaraan yang Mengelola Dana BOP | Kab. Tubaba | 9 Satuan Pendidikan | 750.000.000 | DAK Non Fisik-BOP Pendidikan Kesetaraan | | 100 % | 754.208.000 |

| Kode | | | | | Urusan/ Bidang Urusan/ Program/ Kegiatan/ Sub Kegiatan | Indikator Kininerja Program / Kegiatan / Sub Kegiatan | Rencana Tahun 2023 | | | | Catatan Penting | Prakiraan Maju 2024 | |
|---|---|---|---|---|---|---|---|---|---|---|---|---|---|
| | | | | | | | Lokasi | Target Capaian Kinerja | Kebutuhan Dana/ Pagu Indikatif (Rp.) | Sumber Dana | | Target Capaian kinerja | Kebutuhan Dana/ Pagu Indikatif (Rp.) |
| **1** | **01** | **03** | | | **PROGRAM PENGEMBANGAN KURIKULUM** | **Persentase Sekolah Yang Menerapkan Kurikulum Pendidikan Karakter** | **Kab. Tubaba** | **76%** | **60.000.000** | | | | **208.000.000** |
| **1** | **01** | **03** | **2,01** | | **Penetapan Kurikulum Muatan Lokal Pendidikan Dasar** | **Terlaksananya Kegiatan Penetapan Kurikulum Muatan Lokal Pendidikan Dasar** | **Kab. Tubaba** | **100%** | **60.000.000** | | | | **208.000.000** |
| 1 | 01 | 03 | 2,01 | 01 | Penyusunan Kompetensi Dasar Muatan Lokal Pendidikan Dasar | Jumlah Kompetensi Dasar Muatan Lokal Pendidikan Dasar yang Tersusun | Kab. Tubaba | 1 Dokumen | 30.000.000 | Dana Transfer Umum-Dana Alokasi Umum | | 100 % | 52.000.000 |
| 1 | 01 | 03 | 2,01 | 02 | Penyusunan Silabus Muatan Lokal Pendidikan Dasar | Jumlah Silabus Muatan Lokal Pendidikan Dasar yang Tersusun | Kab. Tubaba | 1 Dokumen | 30.000.000 | Dana Transfer Umum-Dana Alokasi Umum | | 100 % | 52.000.000 |
| **1** | **01** | **04** | | | **PROGRAM PENDIDIK DAN TENAGA KEPENDIDIKAN** | **Persentase Guru Yang Menjadi Gru Penggerak** | **Kab. Tubaba** | **11%** | **2.038.000.000** | | | | **2.038.000.000** |
| **1** | **01** | **04** | **2,01** | | **Pemerataan Kuantitas dan Kualitas Pendidik dan Tenaga Kependidikan bagi Satuan Pendidikan Dasar, PAUD, dan Pendidikan Nonformal/Kesetaraan** | **Terlaksananya Kegiatan Pemerataan Kuantitas dan Kualitas Pendidik dan Tenaga Kependidikan bagi Satuan Pendidikan Dasar, PAUD, dan Pendidikan Nonformal/Kesetaraan** | **Kab. Tubaba** | **100%** | **2.038.000.000** | | | | **2.038.000.000** |
| 1 | 01 | 04 | 2,01 | 01 | Perhitungan dan Pemetaan Pendidik dan Tenaga Kependidikan Satuan Pendidikan Dasar, PAUD, dan Pendidikan Nonformal/Kesetaraan | Jumlah Dokumen Hasil Perhitungan dan Pemetaan Pendidik dan Tenaga Kependidikan Satuan Satuan Pendidikan Dasar, PAUD, dan Pendidikan Nonformal/Kesetaraan | Kab. Tubaba | 1 Dokumen | 1.938.000.000 | Dana Transfer Umum-Dana Alokasi Umum | | 100 % | 1.938.000.000 |
| 1 | 01 | 04 | 2,01 | 02 | Penataan Pendistribusian Pendidik dan Tenaga Kependidikan bagi Satuan Pendidikan Dasar, PAUD, dan Pendidikan Nonformal/Kesetaraan | Jumlah Laporan Hasil Pelaksanaan Penataan Pendistribusian Pendidik dan Tenaga Kependidikan Satuan Pendidikan Dasar, PAUD, dan Pendidikan | Kab. Tubaba | 2 Laporan | 100.000.000 | Dana Transfer Umum-Dana Alokasi Umum | | 100 % | 100.000.000 |
| **2** | | | | | **URUSAN PEMERINTAHAN WAJIB YANG TIDAK BERKAITAN DENGAN PELAYANAN DASAR** | | | | | | | | |
| **2** | **22** | | | | **URUSAN PEMERINTAHAN BIDANG KEBUDAYAAN** | | | | **350.000.000** | | | | **364.000.000** |

| Kode | | | | | Urusan/ Bidang Urusan/ Program/ Kegiatan/ Sub Kegiatan | Indikator Kininerja Program / Kegiatan / Sub Kegiatan | Rencana Tahun 2023 | | | | Catatan Penting | Prakiraan Maju 2024 | |
|---|---|---|---|---|---|---|---|---|---|---|---|---|---|
| | | | | | | | Lokasi | Target Capaian Kinerja | Kebutuhan Dana/ Pagu Indikatif (Rp.) | Sumber Dana | | Target Capaian kinerja | Kebutuhan Dana/ Pagu Indikatif (Rp.) |
| **2** | **22** | **03** | | | **PROGRAM PENGEMBANGAN KESENIAN TRADISIONAL** | **Persentase Warisan Budaya tak Benda yang difilemkan (dokumenter)** | **Kab. Tubaba** | **6%** | **250.000.000** | | | | **260.000.000** |
| **2** | **22** | **03** | **2,01** | | **Pembinaan Kesenian yang Masyarakat Pelakunya dalam Daerah Kabupaten/Kota** | **Terlaksananya Kegiatan Pembinaan Kesenian yang Masyarakat Pelakunya dalam Daerah Kabupaten/Kota** | **Kab. Tubaba** | **100%** | **250.000.000** | | | | **260.000.000** |
| 2 | 22 | 03 | 2,01 | 01 | Peningkatan Pendidikan dan Pelatihan Sumber Daya Manusia Kesenian Tradisional | Jumlah Sumber Daya Manusia Kesenian Tradisional yang Mendapat Pendidikan dan Pelatihan (Ditingkatkan Kompetensinya)<br>Jumlah Sumber Daya Manusia Kesenian Tradisional yang Mendapat Pendidikan dan Pelatihan (Ditingkatkan Kompetensinya) | Kab. Tubaba | 10 orang<br>100 Orang | 250.000.000 | Dana Transfer Umum-Dana Alokasi Umum | | 100 % | 260.000.000 |
| **2** | **22** | **05** | | | **PROGRAM PELESTARIAN DAN PENGELOLAAN CAGAR BUDAYA** | **Persentase Cagar Budaya yang Teregestrasi Nasional** | **Kab. Tubaba** | **6%** | **100.000.000** | | | | **104.000.000** |
| **2** | **22** | **05** | **2,01** | | **Penetapan Cagar Budaya Peringkat Kabupaten/Kota** | **Terlaksananya Kegiatan Penetapan Cagar Budaya Peringkat Kabupaten/Kota** | **Kab. Tubaba** | **100%** | **100.000.000** | | | | **104.000.000** |
| 2 | 22 | 05 | 2,01 | 01 | Pendaftaran Objek Diduga Cagar Budaya | Jumlah Objek Diduga Cagar Budaya yang Didaftarkan | Kab. Tubaba | 2 Objek | 100.000.000 | Dana Transfer Umum-Dana Alokasi Umum | | 100 % | 104.000.000 |
| **JUMLAH TOTAL** | | | | | | | | | **300.645.415.094** | | | | **288.377.019.713** |

**Program Kegiatan dan Sub Kegiatan Perangkat Daerah Kabupaten Tulang Bawang Barat Tahun 2023**

**SKPD : Dinas Kesehatan**

| Kode | | | | | Urusan/ Bidang Urusan/ Program/ Kegiatan/ Sub Kegiatan | Indikator Kininerja Program / Kegiatan / Sub Kegiatan | Rencana Tahun 2023 | | | | Catatan Penting | Prakiraan Maju 2024 | |
|---|---|---|---|---|---|---|---|---|---|---|---|---|---|
| | | | | | | | Lokasi | Target Capaian Kinerja | Kebutuhan Dana/ Pagu Indikatif (Rp.) | Sumber Dana | | Target Capaian kinerja | Kebutuhan Dana/ Pagu Indikatif (Rp.) |
| **1** | | | | | **URUSAN PEMERINTAHAN WAJIB YANG BERKAITAN DENGAN PELAYANAN DASAR** | | | | | | | | |
| **1** | **02** | | | | **URUSAN PEMERINTAHAN BIDANG KESEHATAN** | | | | **81.071.653.808** | | | | **81.071.653.808** |
| **1** | **02** | **01** | | | **PROGRAM PENUNJANG URUSAN PEMERINTAHAN DAERAH KABUPATEN/KOTA** | **Persentase Penunjang Urusan Pemerintah yang dilaksanakan** | | **100%** | **52.463.353.808** | | | | **52.463.353.808** |
| **1** | **02** | **01** | **2,01** | | **Perencanaan, Penganggaran, dan Evaluasi Kinerja Perangkat Daerah** | **Terlaksananya Kegiatan Perencanaan,Penganggaran, dan Evaluasi Kinerja Perangkat Daerah** | | **100%** | **83.000.000** | | | | **83.000.000** |
| 1 | 02 | 01 | 2,01 | 01 | Penyusunan Dokumen Perencanaan Perangkat Daerah | Jumlah Dokumen Perencanaan Perangkat Daerah | | 4 Dokumen | 35.000.000 | Dana Transfer Umum-Dana Alokasi Umum | | 100 100 | 35.000.000 |
| 1 | 02 | 01 | 2,01 | 02 | Koordinasi dan Penyusunan Dokumen RKA-SKPD | Jumlah Dokumen RKA- SKPD dan Laporan Hasil Koordinasi Penyusunan Dokumen RKA-SKPD | | 1 Dokumen | 8.000.000 | Dana Transfer Umum-Dana Alokasi Umum | | 100 100 | 8.000.000 |
| 1 | 02 | 01 | 2,01 | 03 | Koordinasi dan Penyusunan Dokumen Perubahan RKA- SKPD | Jumlah Dokumen Perubahan RKA-SKPD dan Laporan Hasil Koordinasi Penyusunan Dokumen Perubahan RKA-SKPD | | 1 Dokumen | 8.000.000 | Dana Transfer Umum-Dana Alokasi Umum | | 100 100 | 8.000.000 |
| 1 | 02 | 01 | 2,01 | 04 | Koordinasi dan Penyusunan DPA-SKPD | Jumlah Dokumen DPA- SKPD dan Laporan Hasil Koordinasi Penyusunan Dokumen DPA-SKPD | | 1 Dokumen | 8.000.000 | Dana Transfer Umum-Dana Alokasi Umum | | 100 100 | 8.000.000 |
| 1 | 02 | 01 | 2,01 | 05 | Koordinasi dan Penyusunan Perubahan DPA- SKPD | Jumlah Dokumen Perubahan DPA-SKPD dan Laporan Hasil Koordinasi Penyusunan Dokumen Perubahan DPA-SKPD | | 1 Dokumen | 8.000.000 | Dana Transfer Umum-Dana Alokasi Umum | | 100 100 | 8.000.000 |

| Kode | | | | | Urusan/ Bidang Urusan/ Program/ Kegiatan/ Sub Kegiatan | Indikator Kininerja Program / Kegiatan / Sub Kegiatan | Rencana Tahun 2023 | | | | Catatan Penting | Prakiraan Maju 2024 | |
|---|---|---|---|---|---|---|---|---|---|---|---|---|---|
| | | | | | | | Lokasi | Target Capaian Kinerja | Kebutuhan Dana/ Pagu Indikatif (Rp.) | Sumber Dana | | Target Capaian kinerja | Kebutuhan Dana/ Pagu Indikatif (Rp.) |
| 1 | 02 | 01 | 2,01 | 06 | Koordinasi dan Penyusunan Laporan Capaian Kinerja dan Ikhtisar Realisasi Kinerja SKPD | Jumlah Laporan Capaian Kinerja dan Ikhtisar Realisasi Kinerja SKPD dan Laporan Hasil Koordinasi Penyusunan Laporan Capaian Kinerja dan Ikhtisar Realisasi Kinerja SKPD | | 1 Laporan | 8.000.000 | Dana Transfer Umum-Dana Alokasi Umum | | 100 100 | 8.000.000 |
| 1 | 02 | 01 | 2,01 | 07 | Evaluasi Kinerja Perangkat Daerah | Jumlah Laporan Evaluasi Kinerja Perangkat Daerah | | 2 Laporan | 8.000.000 | Dana Transfer Umum-Dana Alokasi Umum | | 100 100 | 8.000.000 |
| **1** | **02** | **01** | **2,02** | | **Administrasi Keuangan Perangkat Daerah** | **Terlaksananya Kegiatan Administrasi Keuangan Perangkat Daerah** | | **100%** | **39.429.520.378** | | | | **39.429.520.378** |
| 1 | 02 | 01 | 2,02 | 01 | Penyediaan Gaji dan Tunjangan ASN | Jumlah Orang yang Menerima Gaji dan Tunjangan ASN | | 690 Orang/bu | 39.114.160.378 | Dana Transfer Umum-Dana Alokasi Umum | | 100 Persen | 39.114.160.378 |
| 1 | 02 | 01 | 2,02 | 03 | Pelaksanaan Penatausahaan dan Pengujian/Verifikasi Keuangan SKPD | Jumlah Dokumen Penatausahaan dan Pengujian/Verifikasi Keuangan SKPD | | 22 Dokumen | 315.360.000 | Dana Transfer Umum-Dana Alokasi Umum | | 100 Persen | 315.360.000 |
| **1** | **02** | **01** | **2,05** | | **Administrasi Kepegawaian Perangkat Daerah** | **Terlaksananya Kegiatan Administrasi Kepegawaian Perangkat Daerah** | | **100%** | **25.000.000** | | | | **25.000.000** |
| 1 | 02 | 01 | 2,05 | 11 | Bimbingan Teknis Implementasi Peraturan Perundang-Undangan | Jumlah Orang yang Mengikuti Bimbingan Teknis Implementasi Peraturan Perundang- Undangan | | 135 Orang | 25.000.000 | Dana Transfer Umum-Dana Alokasi Umum | | 100 persen | 25.000.000 |
| **1** | **02** | **01** | **2,06** | | **Administrasi Umum Perangkat Daerah** | **Terlaksananya Kegiatan Administrasi Umum Perangkat Daerah** | | **100%** | **94.500.000** | | | | **94.500.000** |
| 1 | 02 | 01 | 2,06 | 02 | Penyediaan Peralatan dan Perlengkapan Kantor | Jumlah Paket Peralatan dan Perlengkapan Kantor yang Disediakan | | 1 Paket | 50.000.000 | Dana Transfer Umum-Dana Alokasi Umum | | 100 Persen | 50.000.000 |
| 1 | 02 | 01 | 2,06 | 05 | Penyediaan Barang Cetakan dan Penggandaan | Jumlah Paket Barang Cetakan dan Penggandaan yang Disediakan | | 1 Paket | 19.500.000 | Dana Transfer Umum-Dana Alokasi Umum | | 100 Persen | 19.500.000 |

| Kode | | | | | Urusan/ Bidang Urusan/ Program/ Kegiatan/ Sub Kegiatan | Indikator Kininerja Program / Kegiatan / Sub Kegiatan | Rencana Tahun 2023 | | | | Catatan Penting | Prakiraan Maju 2024 | |
|---|---|---|---|---|---|---|---|---|---|---|---|---|---|
| | | | | | | | Lokasi | Target Capaian Kinerja | Kebutuhan Dana/ Pagu Indikatif (Rp.) | Sumber Dana | | Target Capaian kinerja | Kebutuhan Dana/ Pagu Indikatif (Rp.) |
| 1 | 02 | 01 | 2,06 | 09 | Penyelenggaraan Rapat Koordinasi dan Konsultasi SKPD | Jumlah Laporan Penyelenggaraan Rapat Koordinasi dan Konsultasi SKPD | | 1 Laporan | 25.000.000 | Dana Transfer Umum-Dana Alokasi Umum | | 100 Persen | 25.000.000 |
| **1** | **02** | **01** | **2,08** | | **Penyediaan Jasa Penunjang Urusan Pemerintahan Daerah** | **Terlaksananya Kegiatan Penyediaan Jasa Penunjang Urusan Pemerintahan Daerah** | | **100%** | **356.512.000** | | | | **356.512.000** |
| 1 | 02 | 01 | 2,08 | 01 | Penyediaan Jasa Surat Menyurat | Jumlah Laporan Penyediaan Jasa Surat Menyurat | | 1 Laporan | 15.340.000 | Dana Transfer Umum-Dana Alokasi Umum | | 100 Persen | 15.340.000 |
| 1 | 02 | 01 | 2,08 | 02 | Penyediaan Jasa Komunikasi, Sumber Daya Air dan Listrik | Jumlah Laporan Penyediaan Jasa Komunikasi, Sumber Daya Air dan Listrik yang Disediakan | | 1 Laporan | 102.000.000 | Dana Transfer Umum-Dana Alokasi Umum | | 100 Persen | 102.000.000 |
| 1 | 02 | 01 | 2,08 | 04 | Penyediaan Jasa Pelayanan Umum Kantor | Jumlah Laporan Penyediaan Jasa Pelayanan Umum Kantor yang Disediakan | | 1 Laporan | 239.172.000 | Dana Transfer Umum-Dana Alokasi Umum | | 100 Persen | 239.172.000 |
| **1** | **02** | **01** | **2,09** | | **Pemeliharaan Barang Milik Daerah Penunjang Urusan Pemerintahan Daerah** | **Terlaksananya Kegiatan Pemeliharaan Barang Milik Daerah Penunjang Urusan Pemerintahan Daerah** | | **100%** | **65.321.430** | | | | **65.321.430** |
| 1 | 02 | 01 | 2,09 | 02 | Penyediaan Jasa Pemeliharaan, Biaya Pemeliharaan, Pajak dan Perizinan Kendaraan Dinas Operasional atau Lapangan | Jumlah Kendaraan Dinas Operasional atau Lapangan yang Dipelihara dan dibayarkan Pajak dan Perizinannya | | 1 Unit | 65.321.430 | Dana Transfer Umum-Dana Alokasi Umum | | 100 Persen | 65.321.430 |
| **1** | **02** | **01** | **2,10** | | **Peningkatan Pelayanan BLUD** | **Terlaksananya Kegiatan Peningkatan Pelayanan BLUD** | | **100%** | **12.409.500.000** | | | | **12.409.500.000** |
| 1 | 02 | 01 | 2,10 | 01 | Pelayanan dan Penunjang Pelayanan BLUD | Jumlah BLUD yang Menyediakan Pelayanan dan Penunjang Pelayanan | | 17 Unit Kerja | 12.409.500.000 | Dana Transfer Umum-Dana Alokasi Umum | | 100 % | 12.409.500.000 |

| Kode | | | | | Urusan/ Bidang Urusan/ Program/ Kegiatan/ Sub Kegiatan | Indikator Kininerja Program / Kegiatan / Sub Kegiatan | Rencana Tahun 2023 | | | | Catatan Penting | Prakiraan Maju 2024 | |
|---|---|---|---|---|---|---|---|---|---|---|---|---|---|
| | | | | | | | Lokasi | Target Capaian Kinerja | Kebutuhan Dana/ Pagu Indikatif (Rp.) | Sumber Dana | | Target Capaian kinerja | Kebutuhan Dana/ Pagu Indikatif (Rp.) |
| **1** | **02** | **02** | | | **PROGRAM PEMENUHAN UPAYA KESEHATAN PERORANGAN DAN UPAYA KESEHATAN MASYARAKAT** | **Terlaksananya Upaya Kesehatan Perorangan dan Masyarakat** | | **100%** | **27.798.100.000** | | | | **27.798.100.000** |
| **1** | **02** | **02** | **2,01** | | **Penyediaan Fasilitas Pelayanan Kesehatan untuk UKM dan UKP Kewenangan Daerah Kabupaten/Kota** | **Terlaksananya Kegiatan Penyediaan Fasilitas Pelayanan Kesehatan untuk UKM dan UKP Kewenangan Daerah Kabupaten/Kota** | | **100%** | **5.844.800.000** | | | | **5.844.800.000** |
| 1 | 02 | 02 | 2,01 | 14 | Pengadaan Alat Kesehatan/Alat Penunjang Medik Fasilitas Pelayanan Kesehatan | Jumlah Alat Kesehatan/Alat Penunjang Medik Fasilitas Pelayanan Kesehatan yang Disediakan | | 31 Unit | 4.725.000.000 | Dana Transfer Khusus-Dana Alokasi Khusus Fisik | | 100 Persen | 4.725.000.000 |
| 1 | 02 | 02 | 2,01 | 15 | Pengadaan dan Pemeliharaan Alat Kalibrasi | Jumlah Penyediaan dan Pemeliharaan Alat Uji dan Kalibrasi Pada Unit Pemeliharaan Fasilitas Kesehatan Regional/Regional Maintainance Center | | 1 Unit | 100.000.000 | Dana Transfer Khusus-Dana Alokasi Khusus Fisik | | 100 Persen | 100.000.000 |
| 1 | 02 | 02 | 2,01 | 16 | Pengadaan Obat, Vaksin | Jumlah Obat dan Vaksin yang Disediakan | | 1 Paket | 620.000.000 | Dana Transfer Umum-Dana Alokasi Umum Dana Transfer Khusus-Dana Alokasi Khusus Fisik | | 100 Persen | 620.000.000 |
| 1 | 02 | 02 | 2,01 | 17 | Pengadaan Bahan Habis Pakai | Jumlah Bahan Habis Pakai yang Disediakan | | 1 Paket | 200.000.000 | Dana Transfer Khusus-Dana Alokasi Khusus Fisik | | 100 Persen | 200.000.000 |
| 1 | 02 | 02 | 2,01 | 21 | Distribusi Alat Kesehatan, Obat, Vaksin, Bahan Medis Habis Pakai (BMHP), Makanan dan Minuman ke Puskesmas serta Fasilitas Kesehatan Lainnya | Jumlah Distribusi Alat Kesehatan, Obat, Vaksin, Bahan Medis Habis Pakai (BMHP), Makanan dan Minuman yang Didistribusikan ke Puskesmas serta Fasilitas Kesehatan Lainnya | | 1 Paket | 199.800.000 | DAK Non Fisik-BOKKB- BOK | | 100 Persen | 199.800.000 |

| Kode | | | | | Urusan/ Bidang Urusan/ Program/ Kegiatan/ Sub Kegiatan | Indikator Kininerja Program / Kegiatan / Sub Kegiatan | Rencana Tahun 2023 | | | | Catatan Penting | Prakiraan Maju 2024 | |
|---|---|---|---|---|---|---|---|---|---|---|---|---|---|
| | | | | | | | Lokasi | Target Capaian Kinerja | Kebutuhan Dana/ Pagu Indikatif (Rp.) | Sumber Dana | | Target Capaian kinerja | Kebutuhan Dana/ Pagu Indikatif (Rp.) |
| **1** | **02** | **02** | **2,02** | | **Penyediaan Layanan Kesehatan untuk UKM dan UKP Rujukan Tingkat Daerah Kabupaten/Kota** | **Terlaksananya Kegiatan Penyediaan Layanan Kesehatan untuk UKM dan UKP Rujukan Tingkat Daerah Kabupaten/Kota** | | | **21.911.300.000** | | | | **21.911.300.000** |
| 1 | 02 | 02 | 2,02 | 01 | Pengelolaan Pelayanan Kesehatan Ibu Hamil | Jumlah Ibu Hamil yang Mendapatkan Pelayanan Kesehatan Sesuai Standar | | 542 Orang | 105.000.000 | Dana Transfer Umum-Dana Alokasi Umum DAK Non Fisik-BOKKB- BOK | | 100 % | 105.000.000 |
| 1 | 02 | 02 | 2,02 | 02 | Pengelolaan Pelayanan Kesehatan Ibu Bersalin | Jumlah Ibu Bersalin yang Mendapatkan Pelayanan Kesehatan Sesuai Standar | | 5542 Orang | 210.000.000 | Dana Transfer Umum-Dana Alokasi Umum DAK Non Fisik-BOKKB- BOK | | 100 % | 210.000.000 |
| 1 | 02 | 02 | 2.02 | 03 | Pengelolaan Pelayanan Kesehatan Bayi Baru Lahir | Jumlah Bayi Baru Lahir yang Mendapatkan Pelayanan Kesehatan Sesuai Standar | | 5542 Orang | 70.000.000 | Dana Transfer Umum-Dana Alokasi Umum DAK Non Fisik-BOKKB- BOK | | 100 % | 70.000.000 |
| 1 | 02 | 02 | 2.02 | 04 | Pengelolaan Pelayanan Kesehatan Balita | Jumlah Balita yang Mendapatkan Pelayanan Kesehatan Sesuai Standar | | 32329 Orang | 50.000.000 | Dana Transfer Umum-Dana Alokasi Umum DAK Non Fisik-BOKKB- BOK | | 100 % | 50.000.000 |
| 1 | 02 | 02 | 2.02 | 05 | Pengelolaan Pelayanan Kesehatan pada Usia Pendidikan Dasar | Jumlah Anak Usia Pendidikan Dasar yang Mendapatkan Pelayanan Kesehatan Sesuai Standar | | 57769 Orang | 55.000.000 | Dana Transfer Umum-Dana Alokasi Umum DAK Non Fisik-BOKKB- BOK | | 100 % | 55.000.000 |
| 1 | 02 | 02 | 2.02 | 06 | Pengelolaan Pelayanan Kesehatan pada Usia Produktif | Jumlah Penduduk Usia Produktif yang Mendapatkan Pelayanan Kesehatan Sesuai Standar | | 184820 Oran | 20.000.000 | Dana Transfer Umum-Dana Alokasi Umum DAK Non Fisik-BOKKB- BOK | | 100 % | 20.000.000 |

| Kode | | | | | Urusan/ Bidang Urusan/ Program/ Kegiatan/ Sub Kegiatan | Indikator Kininerja Program / Kegiatan / Sub Kegiatan | Rencana Tahun 2023 | | | | Catatan Penting | Prakiraan Maju 2024 | |
|---|---|---|---|---|---|---|---|---|---|---|---|---|---|
| | | | | | | | Lokasi | Target Capaian Kinerja | Kebutuhan Dana/ Pagu Indikatif (Rp.) | Sumber Dana | | Target Capaian kinerja | Kebutuhan Dana/ Pagu Indikatif (Rp.) |
| 1 | 02 | 02 | 2.02 | 07 | Pengelolaan Pelayanan Kesehatan pada Usia Lanjut | Jumlah Penduduk Usia Lanjut yang Mendapatkan Pelayanan Kesehatan Sesuai Standar | | 18513 Orang | 80.000.000 | Dana Transfer Umum-Dana Alokasi Umum DAK Non Fisik-BOKKB- BOK | | 100 % | 80.000.000 |
| 1 | 02 | 02 | 2.02 | 08 | Pengelolaan Pelayanan Kesehatan Penderita Hipertensi | Jumlah Penderita Hipertensi yang Mendapatkan Pelayanan Kesehatan Sesuai Standar | | 39708 Orang | 38.690.000 | Dana Transfer Umum-Dana Alokasi Umum DAK Non Fisik-BOKKB- BOK | | 100 % | 38.690.000 |
| 1 | 02 | 02 | 2.02 | 09 | Pengelolaan Pelayanan Kesehatan Penderita Diabetes Melitus | Jumlah Penderita Diabetes Melitus yang Mendapatkan Pelayanan Kesehatan Sesuai Standar | | 1895 Orang | 37.190.000 | Dana Transfer Umum-Dana Alokasi Umum DAK Non Fisik-BOKKB- BOK | | 100 % | 37.190.000 |
| 1 | 02 | 02 | 2.02 | 10 | Pengelolaan Pelayanan Kesehatan Orang dengan Gangguan Jiwa Berat | Jumlah Orang yang Mendapatkan Pelayanan Kesehatan Orang dengan Gangguan Jiwa Berat Sesuai Standar | | 467 Orang | 23.920.000 | DAK Non Fisik-BOKKB- BOK | | 100 % | 23.920.000 |
| 1 | 02 | 02 | 2.02 | 11 | Pengelolaan Pelayanan Kesehatan Orang Terduga Tuberkulosis | Jumlah Orang Terduga Menderita Tuberkulosis yang Mendapatkan Pelayanan Sesuai Standar | | 853 Orang | 90.420.000 | Dana Transfer Umum-Dana Alokasi Umum DAK Non Fisik-BOKKB- BOK | | 100 % | 90.420.000 |
| 1 | 02 | 02 | 2.02 | 12 | Pengelolaan Pelayanan Kesehatan Orang dengan Risiko Terinfeksi HIV | Jumlah Orang Terduga Menderita HIV yang Mendapatkan Pelayanan Sesuai Standar | | 3860 Orang | 130.241.000 | Dana Transfer Umum-Dana Alokasi Umum DAK Non Fisik-BOKKB- BOK | | 100 % | 130.241.000 |
| 1 | 02 | 02 | 2.02 | 13 | Pengelolaan Pelayanan Kesehatan bagi Penduduk pada Kondisi Kejadian Luar Biasa (KLB) | Jumlah Dokumen Hasil Pengelolaan Pelayanan Kesehatan bagi Penduduk pada Kondisi Kejadian Luar Biasa (KLB) Sesuai Standar | | 6 Dokumen | 102.875.000 | Dana Transfer Umum-Dana Alokasi Umum DAK Non Fisik-BOKKB- BOK | | 100 % | 102.875.000 |

| Kode | | | | | Urusan/ Bidang Urusan/ Program/ Kegiatan/ Sub Kegiatan | Indikator Kininerja Program / Kegiatan / Sub Kegiatan | Rencana Tahun 2023 | | | | Catatan Penting | Prakiraan Maju 2024 | |
|---|---|---|---|---|---|---|---|---|---|---|---|---|---|
| | | | | | | | Lokasi | Target Capaian Kinerja | Kebutuhan Dana/ Pagu Indikatif (Rp.) | Sumber Dana | | Target Capaian kinerja | Kebutuhan Dana/ Pagu Indikatif (Rp.) |
| 1 | 02 | 02 | 2.02 | 15 | Pengelolaan Pelayanan Kesehatan Gizi Masyarakat | Jumlah Dokumen Hasil Pengelolaan Pelayanan Kesehatan Gizi Masyarakat | | 10 Dokumen | 320.000.000 | Dana Transfer Umum-Dana Alokasi Umum DAK Non Fisik-BOKKB- BOK | | 100 % | 320.000.000 |
| 1 | 02 | 02 | 2.02 | 16 | Pengelolaan Pelayanan Kesehatan Kerja dan Olahraga | Jumlah Dokumen Hasil Pengelolaan Pelayanan Kesehatan Kerja dan Olahraga | | 2 Dokumen | 50.000.000 | DAK Non Fisik-BOKKB- BOK | | 100 % | 50.000.000 |
| 1 | 02 | 02 | 2.02 | 17 | Pengelolaan Pelayanan Kesehatan Lingkungan | Jumlah Dokumen Hasil Pengelolaan Pelayanan Kesehatan Lingkungan | | 9 Dokumen | 75.000.000 | Dana Transfer Umum-Dana Alokasi Umum DAK Non Fisik-BOKKB- BOK | | 100 % | 75.000.000 |
| 1 | 02 | 02 | 2.02 | 19 | Pengelolaan Pelayanan Kesehatan Tradisional, Akupuntur, Asuhan Mandiri, dan Tradisional Lainnya | Jumlah Dokumen Hasil Pengelolaan Pelayanan Kesehatan Tradisional, Akupuntur, Asuhan Mandiri dan Tradisional Lainnya | | 1 Dokumen | 20.000.000 | Dana Transfer Umum-Dana Alokasi Umum DAK Non Fisik-BOKKB- BOK | | 100 % | 20.000.000 |
| 1 | 02 | 02 | 2.02 | 20 | Pengelolaan Surveilans Kesehatan | Jumlah Dokumen Hasil Pengelolaan Surveilans Kesehatan | | 6 Dokumen | 131.995.000 | Dana Transfer Umum-Dana Alokasi Umum DAK Non Fisik-BOKKB- BOK | | 100 % | 131.995.000 |
| 1 | 02 | 02 | 2.02 | 21 | Pengelolaan Pelayanan Kesehatan Orang dengan Masalah Kesehatan Jiwa (ODMK) | Jumlah Orang dengan Masalah Kejiwaan (ODMK) yang Mendapatkan Pelayanan Kesehatan | | 392 Orang | 37.429.000 | Dana Transfer Umum-Dana Alokasi Umum | | 100 % | 37.429.000 |
| 1 | 02 | 02 | 2.02 | 22 | Pengelolaan Pelayanan Kesehatan Jiwa dan NAPZA | Jumlah Penyalahguna NAPZA yang Mendapatkan Pelayanan Kesehatan | | 10 Orang | 47.300.000 | DAK Non Fisik-BOKKB- BOK | | 100 % | 47.300.000 |
| 1 | 02 | 02 | 2.02 | 23 | Pengelolaan Upaya Kesehatan Khusus | Jumlah Dokumen Hasil Pengelolaan Pelayanan Kesehatan Khusus | | 1 Dokumen | 180.000.000 | Dana Transfer Umum-Dana Alokasi Umum DAK Non Fisik-BOKKB- BOK | | 100 % | 180.000.000 |

| Kode | | | | | Urusan/ Bidang Urusan/ Program/ Kegiatan/ Sub Kegiatan | Indikator Kininerja Program / Kegiatan / Sub Kegiatan | Rencana Tahun 2023 | | | | Catatan Penting | Prakiraan Maju 2024 | |
|---|---|---|---|---|---|---|---|---|---|---|---|---|---|
| | | | | | | | Lokasi | Target Capaian Kinerja | Kebutuhan Dana/ Pagu Indikatif (Rp.) | Sumber Dana | | Target Capaian kinerja | Kebutuhan Dana/ Pagu Indikatif (Rp.) |
| 1 | 02 | 02 | 2.02 | 25 | Pelayanan Kesehatan Penyakit Menular dan Tidak Menular | Jumlah Dokumen Hasil Pelayanan Kesehatan Penyakit Menular dan Tidak Menular | | 5 Dokumen | 120.106.000 | Dana Transfer Khusus-Dana Alokasi Khusus Non Fisik | | 100 % | 120.106.000 |
| 1 | 02 | 02 | 2.02 | 26 | Pengelolaan Jaminan Kesehatan Masyarakat | Jumlah Dokumen Hasil Pengelolaan Jaminan Kesehatan Masyarakat | | 13 Dokumen | 8.220.500.000 | Dana Transfer Umum-Dana Alokasi Umum | | 100 % | 8.220.500.000 |
| 1 | 02 | 02 | 2.02 | 28 | Pengambilan dan Pengiriman Spesimen Penyakit Potensial KLB ke Laboratorium Rujukan/Nasional | Jumlah Spesimen Penyakit Potensial Kejadian Luar Biasa (KLB) ke Laboratorium Rujukan/Nasional yang Didistribusikan | | 320 Paket | 18.152.000 | Dana Transfer Khusus-Dana Alokasi Khusus Non Fisik DAK Non Fisik-BOKKB- BOK | | 100 % | 18.152.000 |
| 1 | 02 | 02 | 2.02 | 29 | Penyelenggaraan Kabupaten/Kota Sehat | Jumlah Dokumen Hasil Penyelenggaraan Kabupaten/Kota Sehat | | 1 Dokumen | 50.000.000 | Dana Transfer Umum-Dana Alokasi Umum | | 100 % | 50.000.000 |
| 1 | 02 | 02 | 2,02 | 33 | Operasional Pelayanan Puskesmas | Jumlah Dokumen Operasional Pelayanan Puskesmas | | 16 Dokumen | 11.409.600.000 | Dana Transfer Khusus-Dana Alokasi Khusus Non Fisik | | 100 % | 11.409.600.000 |
| 1 | 02 | 02 | 2,02 | 35 | Pelaksanaan Akreditasi Fasilitas Kesehatan di Kabupaten/Kota | Jumlah Fasilitas Kesehatan yang Terakreditasi di Kabupaten/Kota | | 16 Unit | 217.882.000 | DAK Non Fisik-BOKKB- BOK | | 100 % | 217.882.000 |
| **1** | **02** | **02** | **2,03** | | **Penyelenggaraan Sistem Informasi Kesehatan Secara Terintegrasi** | **Terlaksananya Kegiatan Penyelenggaraan Sistem Informasi Kesehatan Secara Terintegrasi** | | | **22.000.000** | | | | **22.000.000** |
| 1 | 02 | 02 | 2,03 | 01 | Pengelolaan Data dan Informasi Kesehatan | Jumlah Dokumen Hasil Pengelolaan Data dan Informasi Kesehatan | | 3 Dokumen | 8.000.000 | Dana Transfer Umum-Dana Alokasi Umum | | 100 100 | 8.000.000 |
| 1 | 02 | 02 | 2,03 | 02 | Pengelolaan Sistem Informasi Kesehatan | Jumlah Dokumen Hasil Pengelolaan Sistem Informasi Kesehatan | | 3 Dokumen | 14.000.000 | Dana Transfer Umum-Dana Alokasi Umum | | 100 100 | 14.000.000 |

| Kode | | | | | Urusan/ Bidang Urusan/ Program/ Kegiatan/ Sub Kegiatan | Indikator Kininerja Program / Kegiatan / Sub Kegiatan | Rencana Tahun 2023 | | | | Catatan Penting | Prakiraan Maju 2024 | |
|---|---|---|---|---|---|---|---|---|---|---|---|---|---|
| | | | | | | | Lokasi | Target Capaian Kinerja | Kebutuhan Dana/ Pagu Indikatif (Rp.) | Sumber Dana | | Target Capaian kinerja | Kebutuhan Dana/ Pagu Indikatif (Rp.) |
| **1** | **02** | **02** | **2,04** | | **Penerbitan Izin Rumah Sakit Kelas C, D dan Fasilitas Pelayanan Kesehatan Tingkat Daerah Kabupaten/Kota** | **Terlaksananya Kegiatan Penerbitan Izin Rumah Sakit Kelas C, D dan Fasilitas Pelayanan Kesehatan Tingkat Daerah Kabupaten/Kota** | | | **20.000.000** | | | | **20.000.000** |
| 1 | 02 | 02 | 2,04 | 03 | Peningkatan Mutu Pelayanan Fasilitas Kesehatan | Jumlah Fasilitas Kesehatan yang Dilakukan Pengukuran Indikator Nasional Mutu (INM) Pelayanan kesehatan | | 3 Unit | 20.000.000 | Dana Transfer Umum-Dana Alokasi Umum | | 100 Persen | 20.000.000 |
| **1** | **02** | **03** | | | **PROGRAM PENINGKATAN KAPASITAS SUMBER DAYA MANUSIA KESEHATAN** | **Persentase Puskesmas dengan 9 Jenis Tenaga Kesehatan Sesuai Standar** | | **100%** | **530.200.000** | | | | **530.200.000** |
| **1** | **02** | **03** | **2,02** | | **Perencanaan Kebutuhan dan Pendayagunaan Sumber Daya Manusia Kesehatan untuk UKP dan UKM di Wilayah Kabupaten/Kota** | **Terlaksananya Kegiatan Perencanaan Kebutuhan dan Pendayagunaan Sumber Daya Manusia Kesehatan untuk UKP dan UKM di Wilayah Kabupaten/Kota** | | **100%** | **530.200.000** | | | | **530.200.000** |
| 1 | 02 | 03 | 2,02 | 02 | Pemenuhan Kebutuhan Sumber Daya Manusia Kesehatan Sesuai Standar | Jumlah Sumber Daya Manusia Kesehatan yang Memenuhi Standar di Fasilitas Pelayanan Kesehatan (Fasyankes) | | 690 Orang | 530.200.000 | Dana Transfer Umum-Dana Alokasi Umum | | 100 Persen | 530.200.000 |
| **1** | **02** | **05** | | | **PROGRAM PEMBERDAYAAN MASYARAKAT BIDANG KESEHATAN** | **Persentase Kecamatan yang Melaksanakan Germas** | | **60%** | **280.000.000** | | | | **280.000.000** |
| **1** | **02** | **05** | **2,01** | | **Advokasi, Pemberdayaan, Kemitraan, Peningkatan Peran serta Masyarakat dan Lintas Sektor Tingkat Daerah Kabupaten/Kota** | **Terlaksananya Kegiatan Advokasi, Pemberdayaan, Kemitraan, Peningkatan Peran serta Masyarakat dan Lintas Sektor Tingkat Daerah Kabupaten/Kota** | | **100%** | **100.000.000** | | | | **100.000.000** |

| Kode | | | | | Urusan/ Bidang Urusan/ Program/ Kegiatan/ Sub Kegiatan | Indikator Kininerja Program / Kegiatan / Sub Kegiatan | Rencana Tahun 2023 | | | | Catatan Penting | Prakiraan Maju 2024 | |
|---|---|---|---|---|---|---|---|---|---|---|---|---|---|
| | | | | | | | Lokasi | Target Capaian Kinerja | Kebutuhan Dana/ Pagu Indikatif (Rp.) | Sumber Dana | | Target Capaian kinerja | Kebutuhan Dana/ Pagu Indikatif (Rp.) |
| 1 | 02 | 05 | 2,01 | 01 | Peningkatan Upaya Promosi Kesehatan, Advokasi, Kemitraan dan Pemberdayaan Masyarakat | Jumlah Dokumen Promosi Kesehatan, Advokasi, Kemitraan dan Pemberdayaan Masyarakat | | 1 Dokumen | 100.000.000 | Dana Transfer Umum-Dana Alokasi Umum DAK Non Fisik-BOKKB- BOK | | 100 % | 100.000.000 |
| **1** | **02** | **05** | **2,02** | | **Pelaksanaan Sehat dalam rangka Promotif Preventif Tingkat Daerah Kabupaten/Kota** | **Terlaksananya Kegitan Pelaksanaan Sehat dalam rangka Promotif Preventif Tingkat Daerah Kabupaten/Kota** | | **100%** | **80.000.000** | | | | **80.000.000** |
| 1 | 02 | 05 | 2,02 | 01 | Penyelenggaraan Promosi Kesehatan dan Gerakan Hidup Bersih dan Sehat | Jumlah Dokumen Hasil Penyelenggaraan Promosi Kesehatan dan Gerakan Hidup Bersih dan Sehat | | 1 Dokumen | 80.000.000 | Dana Transfer Umum-Dana Alokasi Umum DAK Non Fisik-BOKKB- BOK | | 100 % | 80.000.000 |
| **1** | **02** | **05** | **2,03** | | **Pengembangan dan Pelaksanaan Upaya Kesehatan Bersumber Daya Masyarakat (UKBM) Tingkat Daerah Kabupaten/Kota** | **Terlaksananya Kegiatan Pengembangan dan Pelaksanaan Upaya Kesehatan Bersumber Daya Masyarakat (UKBM) Tingkat Daerah Kabupaten/Kota** | | **100%** | **100.000.000** | | | | **100.000.000** |
| 1 | 02 | 05 | 2,03 | 01 | Bimbingan Teknis dan Supervisi Pengembangan dan Pelaksanaan Upaya Kesehatan Bersumber Daya Masyarakat (UKBM) | Jumlah Dokumen Hasil Bimbingan Teknis dan Supervisi Upaya Kesehatan Bersumber Daya Masyarakat (UKBM) | | 5 Dokumen | 100.000.000 | Dana Transfer Umum-Dana Alokasi Umum DAK Non Fisik-BOKKB- BOKB | | 100 % | 100.000.000 |
| **JUMLAH TOTAL** | | | | | | | | | **81.071.653.808** | | | | **81.071.653.808** |

**Program Kegiatan dan Sub Kegiatan Perangkat Daerah Kabupaten Tulang Bawang Barat Tahun 2023**

**SKPD : Dinas Pekerjaan Umum dan Penataan Ruang**

| Kode | | | | | Urusan/ Bidang Urusan/ Program/ Kegiatan/ Sub Kegiatan | Indikator Kininerja Program / Kegiatan / Sub Kegiatan | Rencana Tahun 2023 | | | | Catatan Penting | Prakiraan Maju 2024 | |
|---|---|---|---|---|---|---|---|---|---|---|---|---|---|
| | | | | | | | Lokasi | Target Capaian Kinerja | Kebutuhan Dana/ Pagu Indikatif (Rp.) | Sumber Dana | | Target Capaian kinerja | Kebutuhan Dana/ Pagu Indikatif (Rp.) |
| **1** | | | | | **URUSAN PEMERINTAHAN WAJIB YANG BERKAITAN DENGAN PELAYANAN DASAR** | | | | | | | | |
| **1** | **03** | | | | **URUSAN PEMERINTAHAN BIDANG PEKERJAAN UMUM DAN PENATAAN RUANG** | | | | **117.090.496.712** | | | | **181.180.984.135** |
| **1** | **03** | **01** | | | **PROGRAM PENUNJANG URUSAN PEMERINTAHAN DAERAH KABUPATEN/KOTA** | **Persentase Pemenuhan Urusan Pemda** | | **95%** | **5.546.914.512** | | | | **13.481.028.717** |
| **1** | **03** | **01** | **2,01** | | **Perencanaan, Penganggaran, dan Evaluasi Kinerja Perangkat Daerah** | **Terlaksananya Kegiatan Perencanaan,Penganggaran, dan Evaluasi Kinerja Perangkat Daerah** | | **100%** | **5.300.900** | | | | **100.000.000** |
| 1 | 03 | 01 | 2,01 | 01 | Penyusunan Dokumen Perencanaan Perangkat Daerah | Jumlah Dokumen Perencanaan Perangkat Daerah | Kab. Tulang Bawang Barat, Semua Kecamatan, Semua Kelurahan | 1 Dokumen | 5.300.900 | Dana Transfer Umum-Dana Alokasi Umum | | 95 % | 100.000.000 |
| **1** | **03** | **01** | **2,02** | | **Administrasi Keuangan Perangkat Daerah** | **Terlaksananya Kegiatan Administrasi Keuangan Perangkat Daerah** | | **100%** | **4.072.136.712** | | | | **4.381.028.717** |
| 1 | 03 | 01 | 2,02 | 01 | Penyediaan Gaji dan Tunjangan ASN | Jumlah Orang yang Menerima Gaji dan Tunjangan ASN | Kab. Tulang Bawang Barat, Semua Kecamatan, Semua Kelurahan | 29 Orang/bul | 3.760.496.712 | Dana Transfer Umum-Dana Alokasi Umum | | 95 % | 3.969.388.717 |
| 1 | 03 | 01 | 2,02 | 03 | Pelaksanaan Penatausahaan dan Pengujian/Verifikasi Keuangan SKPD | Jumlah Dokumen Penatausahaan dan Pengujian/Verifikasi Keuangan SKPD | Kab. Tulang Bawang Barat, Semua Kecamatan, Semua Kelurahan | 1 Dokumen | 311.640.000 | Dana Transfer Umum-Dana Alokasi Umum | | 95 % | 411.640.000 |
| **1** | **03** | **01** | **2,03** | | **Administrasi Barang Milik Daerah pada Perangkat Daerah** | **Terlaksananya Kegiatan Administrasi Barang Milik Daerah pada Perangkat Daerah** | | **100%** | **10.013.900** | | | | **550.000.000** |

| | | | | | | | | | | | | | | |
|---|---|---|---|---|---|---|---|---|---|---|---|---|---|---|
| 1 | 03 | 01 | 2,03 | 02 | Pengamanan Barang Milik Daerah SKPD | Jumlah Dokumen Pengamanan Barang Milik Daerah SKPD | Kab. Tulang Bawang Barat, Semua Kecamatan, Semua Kelurahan | 1 Dokumen | 4.713.900 | Dana Transfer Umum-Dana Alokasi Umum | | 95 % | 400.000.000 |
| 1 | 03 | 01 | 2,03 | 06 | Penatausahaan Barang Milik Daerah pada SKPD | Jumlah Laporan Penatausahaan Barang Milik Daerah pada SKPD | Kab. Tulang Bawang Barat, Semua Kecamatan, Semua Kelurahan | 1 Laporan | 5.300.000 | Dana Transfer Umum-Dana Alokasi Umum | | 95 % | 150.000.000 |
| **1** | **03** | **01** | **2,05** | | **Administrasi Kepegawaian Perangkat Daerah** | **Terlaksananya Kegiatan Administrasi Kepegawaian Perangkat Daerah** | | **100%** | **20.231.000** | | | | **600.000.000** |
| 1 | 03 | 01 | 2,05 | 02 | Pengadaan Pakaian Dinas beserta Atribut Kelengkapannya | Jumlah Paket Pakaian Dinas beserta Atribut Kelengkapan | Kab. Tulang Bawang Barat, Semua Kecamatan, Semua Kelurahan | 29 Paket | 4.962.000 | Dana Transfer Umum-Dana Alokasi Umum | | 95 % | 150.000.000 |
| 1 | 03 | 01 | 2,05 | 05 | Monitoring, Evaluasi, dan Penilaian Kinerja Pegawai | Jumlah Dokumen Monitoring, Evaluasi, dan Penilaian Kinerja Pegawai | Kab. Tulang Bawang Barat, Semua Kecamatan, Semua Kelurahan | 1 Dokumen | 4.962.000 | Dana Transfer Umum-Dana Alokasi Umum | | 95 % | 150.000.000 |
| 1 | 03 | 01 | 2,05 | 09 | Pendidikan dan Pelatihan Pegawai Berdasarkan Tugas dan Fungsi | Jumlah Pegawai Berdasarkan Tugas dan Fungsi yang Mengikuti Pendidikan dan Pelatihan | Kab. Tulang Bawang Barat, Semua Kecamatan, Semua Kelurahan | 29 Orang | 5.300.000 | Dana Transfer Umum-Dana Alokasi Umum | | 95 % | 200.000.000 |
| 1 | 03 | 01 | 2,05 | 11 | Bimbingan Teknis Implementasi Peraturan Perundang-Undangan | Jumlah Orang yang Mengikuti Bimbingan Teknis Implementasi Peraturan Perundang- Undangan | Kab. Tulang Bawang Barat, Semua Kecamatan, Semua Kelurahan | 29 Orang | 5.007.000 | Dana Transfer Umum-Dana Alokasi Umum | | 95 % | 100.000.000 |
| **1** | **03** | **01** | **2,06** | | **Administrasi Umum Perangkat Daerah** | **Terlaksananya Kegiatan Administrasi Umum Perangkat Daerah** | | **100%** | **19.556.000** | | | | **950.000.000** |

| | | | | | | | | | | | | | | |
|---|---|---|---|---|---|---|---|---|---|---|---|---|---|---|
| 1 | 03 | 01 | 2,06 | 02 | Penyediaan Peralatan dan Perlengkapan Kantor | Jumlah Paket Peralatan dan Perlengkapan Kantor yang Disediakan | Kab. Tulang Bawang Barat, Semua Kecamatan, Semua Kelurahan | 12 Paket | 5.300.000 | Dana Transfer Umum-Dana Alokasi Umum | | 95 % | 150.000.000 |
| 1 | 03 | 01 | 2,06 | 04 | Penyediaan Bahan Logistik Kantor | Jumlah Paket Bahan Logistik Kantor yang Disediakan | Kab. Tulang Bawang Barat, Semua Kecamatan, Semua Kelurahan | 12 Paket | 5.300.000 | Dana Transfer Umum-Dana Alokasi Umum | | 95 % | 500.000.000 |
| 1 | 03 | 01 | 2,06 | 05 | Penyediaan Barang Cetakan dan Penggandaan | Jumlah Paket Barang Cetakan dan Penggandaan yang Disediakan | Kab. Tulang Bawang Barat, Semua Kecamatan, Semua Kelurahan | 12 Paket | 4.478.000 | Dana Transfer Umum-Dana Alokasi Umum | | 95 % | 150.000.000 |
| 1 | 03 | 01 | 2,06 | 08 | Fasilitasi Kunjungan Tamu | Jumlah Laporan Fasilitasi Kunjungan Tamu | Kab. Tulang Bawang Barat, Semua Kecamatan, Semua Kelurahan | 1 Laporan | 4.478.000 | Dana Transfer Umum-Dana Alokasi Umum | | 95 % | 150.000.000 |
| **1** | **03** | **01** | **2,07** | | **Pengadaan Barang Milik Daerah Penunjang Urusan Pemerintah Daerah** | **Terlaksanannya Kegiatan Pengadaan Barang Milik Daerah Penunjang Urusan Pemerintah Daerah** | | **100%** | **17.390.000** | | | | **2.600.000.000** |
| 1 | 03 | 01 | 2,07 | 01 | Pengadaan Kendaraan Perorangan Dinas atau Kendaraan Dinas Jabatan | Jumlah Unit Kendaraan Perorangan Dinas atau Kendaraan Dinas Jabatan yang Disediakan | Kab. Tulang Bawang Barat, Semua Kecamatan, Semua Kelurahan | 1 Unit | 4.962.000 | Dana Transfer Umum-Dana Alokasi Umum | | 95 % | 400.000.000 |
| 1 | 03 | 01 | 2,07 | 02 | Pengadaan Kendaraan Dinas Operasional atau Lapangan | Jumlah Unit Kendaraan Dinas Operasional atau Lapangan yang Disediakan | Kab. Tulang Bawang Barat, Semua Kecamatan, Semua Kelurahan | 2 Unit | 4.478.000 | Dana Transfer Umum-Dana Alokasi Umum | | 95 % | 1.000.000.000 |
| 1 | 03 | 01 | 2,07 | 03 | Pengadaan Alat Besar | Jumlah Unit Alat Besar yang Disediakan | Kab. Tulang Bawang Barat, Semua Kecamatan, Semua Kelurahan | 1 Unit | 5.300.000 | Dana Transfer Umum-Dana Alokasi Umum | | 95 % | 1.200.000.000 |

| | | | | | | | | | | | | | | |
|---|---|---|---|---|---|---|---|---|---|---|---|---|---|---|
| 1 | 03 | 01 | 2,07 | 06 | Pengadaan Peralatan dan Mesin Lainnya | Jumlah Unit Peralatan dan Mesin Lainnya yang Disediakan | | 1 Unit | 2.650.000 | Dana Transfer Umum-Dana Alokasi Umum | | 95 % | 0 |
| **1** | **03** | **01** | **2,08** | | **Penyediaan Jasa Penunjang Urusan Pemerintahan Daerah** | **Terlaksananya Kegiatan Penyediaan Jasa Penunjang Urusan Pemerintahan Daerah** | | **100%** | **19.218.000** | | | | **2.100.000.000** |
| 1 | 03 | 01 | 2,08 | 01 | Penyediaan Jasa Surat Menyurat | Jumlah Laporan Penyediaan Jasa Surat Menyurat | Kab. Tulang Bawang Barat, Semua Kecamatan, Semua Kelurahan | 1 Laporan | 4.478.000 | Dana Transfer Umum-Dana Alokasi Umum | | 95 % | 50.000.000 |
| 1 | 03 | 01 | 2,08 | 02 | Penyediaan Jasa Komunikasi, Sumber Daya Air dan Listrik | Jumlah Laporan Penyediaan Jasa Komunikasi, Sumber Daya Air dan Listrik yang Disediakan | Kab. Tulang Bawang Barat, Semua Kecamatan, Semua Kelurahan | 12 Laporan | 4.962.000 | Dana Transfer Umum-Dana Alokasi Umum | | 95 % | 500.000.000 |
| 1 | 03 | 01 | 2,08 | 03 | Penyediaan Jasa Peralatan dan Perlengkapan Kantor | Jumlah Laporan Penyediaan Jasa Peralatan dan Perlengkapan Kantor yang Disediakan | Kab. Tulang Bawang Barat, Semua Kecamatan, Semua Kelurahan | 1 Laporan | 4.478.000 | Dana Transfer Umum-Dana Alokasi Umum | | 95 % | 50.000.000 |
| 1 | 03 | 01 | 2,08 | 04 | Penyediaan Jasa Pelayanan Umum Kantor | Jumlah Laporan Penyediaan Jasa Pelayanan Umum Kantor yang Disediakan | Kab. Tulang Bawang Barat, Semua Kecamatan, Semua Kelurahan | 12 Laporan | 5.300.000 | Dana Transfer Umum-Dana Alokasi Umum | | 95 % | 1.500.000.000 |
| **1** | **03** | **01** | **2,09** | | **Pemeliharaan Barang Milik Daerah Penunjang Urusan Pemerintahan Daerah** | **Terlaksananya Kegiatan Pemeliharaan Barang Milik Daerah Penunjang Urusan Pemerintahan Daerah** | | **100%** | **1.383.068.000** | | | | **2.200.000.000** |
| 1 | 03 | 01 | 2,09 | 01 | Penyediaan Jasa Pemeliharaan, Biaya Pemeliharaan, dan Pajak Kendaraan Perorangan Dinas atau Kendaraan Dinas Jabatan | Jumlah Kendaraan Perorangan Dinas atau Kendaraan Dinas Jabatan yang Dipelihara dan dibayarkan Pajaknya | Kab. Tulang Bawang Barat, Semua Kecamatan, Semua Kelurahan | 5 Unit | 4.962.000 | Dana Transfer Umum-Dana Alokasi Umum | | 95 % | 200.000.000 |

| | | | | | | | | | | | | | | |
|---|---|---|---|---|---|---|---|---|---|---|---|---|---|---|
| 1 | 03 | 01 | 2,09 | 02 | Penyediaan Jasa Pemeliharaan, Biaya Pemeliharaan, Pajak dan Perizinan Kendaraan Dinas Operasional atau Lapangan | Jumlah Kendaraan Dinas Operasional atau Lapangan yang Dipelihara dan dibayarkan Pajak dan Perizinannya | Kab. Tulang Bawang Barat, Semua Kecamatan, Semua Kelurahan | 25 Unit | 4.478.000 | Dana Transfer Umum-Dana Alokasi Umum | | 95 % | 500.000.000 |
| 1 | 03 | 01 | 2,09 | 03 | Penyediaan Jasa Pemeliharaan, Biaya Pemeliharaan dan Perizinan Alat Besar | Jumlah Alat Besar yang Dipelihara dan dibayarkan Perizinannya | Kab. Tulang Bawang Barat, Semua Kecamatan, Semua Kelurahan | 8 Unit | 1.366.500.000 | Dana Transfer Umum-Dana Alokasi Umum | | 95 % | 1.000.000.000 |
| 1 | 03 | 01 | 2,09 | 06 | Pemeliharaan Peralatan dan Mesin Lainnya | Jumlah Peralatan dan Mesin Lainnya yang Dipelihara | | 1 Unit | 2.650.000 | Dana Transfer Umum-Dana Alokasi Umum | | 95 % | 0 |
| 1 | 03 | 01 | 2,09 | 11 | Pemeliharaan/Rehabilitasi Sarana dan Prasarana Pendukung Gedung Kantor atau Bangunan Lainnya | Jumlah Sarana dan Prasarana Pendukung Gedung Kantor atau Bangunan Lainnya yang Dipelihara/Direhabilitasi | Kab. Tulang Bawang Barat, Semua Kecamatan, Semua Kelurahan | 5 Unit | 4.478.000 | Dana Transfer Umum-Dana Alokasi Umum | | 95 % | 500.000.000 |
| **1** | **03** | **02** | | | **PROGRAM PENGELOLAAN SUMBER DAYA AIR (SDA)** | **Jumlah Pendayagunaan Sumber Daya Air** | | **1 DI** | **559.464.200** | | | | **6.900.000.000** |
| **1** | **03** | **02** | **2,01** | | **Pengelolaan SDA dan Bangunan Pengaman Pantai pada Wilayah Sungai (WS) dalam 1 (Satu) Daerah Kabupaten/Kota** | **Terlaksananya Kegiatan Pengelolaan SDA dan Bangunan Pengaman Pantai pada Wilayah Sungai (WS) dalam 1 (Satu) Daerah Kabupaten/Kota** | | **100%** | **36.278.000** | | | | **3.500.000.000** |
| 1 | 03 | 02 | 2,01 | 01 | Penyusunan Rencana Teknis dan Dokumen Lingkungan Hidup untuk Konstruksi Bendungan, Embung, dan Bangunan Penampung Air Lainnya | Jumlah Rencana Teknis dan Dokumen Lingkungan Hidup untuk Konstruksi Bendungan, Danau dan Bangunan Penampung Air Lainnya yang Disusun | Kab. Tulang Bawang Barat, Semua Kecamatan, Semua Kelurahan | 2 Dokumen | 5.300.000 | Dana Transfer Umum-Dana Alokasi Umum | | 100 % | 400.000.000 |
| 1 | 03 | 02 | 2,01 | 02 | Penyusunan Rencana Teknis dan Dokumen Lingkungan Hidup untuk Konstruksi Air Tanah dan Air Baku | Jumlah Rencana Teknis dan Dokumen Lingkungan Hidup untuk Konstruksi Air Tanah dan Air Baku yang Disusun | Kab. Tulang Bawang Barat, Semua Kecamatan, Semua Kelurahan | 2 Dokumen | 4.478.000 | Dana Transfer Umum-Dana Alokasi Umum | | 100 % | 200.000.000 |

| | | | | | | | | | | | | | |
|---|---|---|---|---|---|---|---|---|---|---|---|---|---|
| 1 | 03 | 02 | 2,01 | 06 | Pembangunan Embung dan Penampung Air Lainnya | Jumlah Embung dan Penampung Air Lainnya yang Dibangun | Kab. Tulang Bawang Barat, Semua Kecamatan, Semua Kelurahan | 1 Unit | 10.600.000 | Dana Transfer Umum-Dana Alokasi Umum | | 100 % | 1.000.000.000 |
| 1 | 03 | 02 | 2,01 | 07 | Pembangunan Sumur Air Tanah untuk Air Baku | Jumlah Sumur Air Tanah untuk Air Baku yang Dibangun | Kab. Tulang Bawang Barat, Semua Kecamatan, Semua Kelurahan | 2 Titik | 2.650.000 | Dana Transfer Umum-Dana Alokasi Umum | | 100 % | 400.000.000 |
| 1 | 03 | 02 | 2,01 | 21 | Rehabilitasi Embung dan Penampungan Air Lainnya | Jumlah Embung dan Penampung Air Lainnya yang Direhabilitasi | Kab. Tulang Bawang Barat, Semua Kecamatan, Semua Kelurahan | 1 Unit | 2.650.000 | Dana Transfer Umum-Dana Alokasi Umum | | 100 % | 400.000.000 |
| 1 | 03 | 02 | 2,01 | 46 | Normalisasi/Restorasi Sungai | Panjang Sungai yang Dinormalisasi/Direstorasi | Kab. Tulang Bawang Barat, Semua Kecamatan, Semua Kelurahan | 1 KM | 5.300.000 | Dana Transfer Umum-Dana Alokasi Umum | | 100 % | 600.000.000 |
| 1 | 03 | 02 | 2,01 | 49 | Operasi dan Pemeliharaan Embung dan Penampung Air Lainnya | Jumlah Embung dan Penampung Air Lainnya yang Dioperasikan dan Dipelihara | Kab. Tulang Bawang Barat, Semua Kecamatan, Semua Kelurahan | 4 Unit | 5.300.000 | Dana Transfer Umum-Dana Alokasi Umum | | 100 % | 500.000.000 |
| **1** | **03** | **02** | **2,02** | | **Pengembangan dan Pengelolaan Sistem Irigasi Primer dan Sekunder pada Daerah Irigasi yang Luasnya di Bawah 1000 Ha dalam 1 (Satu) Daerah Kabupaten/Kota** | **Terlaksananya Kegiatan Pengembangan dan Pengelolaan Sistem Irigasi Primer dan Sekunder pada Daerah Irigasi yang Luasnya di Bawah 1000 Ha dalam 1 (Satu) Daerah Kabupaten/Kota** | | **100%** | **523.186.200** | | | | **3.400.000.000** |
| 1 | 03 | 02 | 2,02 | 01 | Penyusunan Rencana Teknis dan Dokumen Lingkungan Hidup untuk Konstruksi Irigasi dan Rawa | Jumlah Rencana Teknis dan Dokumen Lingkungan Hidup untuk Konstruksi Irigasi dan Rawa yang Tersusun | Kab. Tulang Bawang Barat, Semua Kecamatan, Semua Kelurahan | 2 Dokumen | 5.300.000 | Dana Transfer Umum-Dana Alokasi Umum | | 100 % | 300.000.000 |

| | | | | | | | | | | | | | | |
|---|---|---|---|---|---|---|---|---|---|---|---|---|---|---|
| 1 | 03 | 02 | 2,02 | 02 | Pembangunan Jaringan Irigasi Permukaan | Panjang Jaringan Irigasi Permukaan yang Dibangun | Kab. Tulang Bawang Barat, Semua Kecamatan, Semua Kelurahan | 1 KM | 2.650.000 | Dana Transfer Umum-Dana Alokasi Umum | | 100 % | 800.000.000 |
| 1 | 03 | 02 | 2,02 | 08 | Peningkatan Jaringan Irigasi Permukaan | Panjang Jaringan Irigasi Permukaan yang Ditingkatkan | Kab. Tulang Bawang Barat, Semua Kecamatan, Semua Kelurahan | 0.3 KM | 5.300.000 | Dana Transfer Umum-Dana Alokasi Umum | | 100 % | 300.000.000 |
| 1 | 03 | 02 | 2,02 | 13 | Peningkatan Jaringan Irigasi Air Tanah | Panjang Jaringan Irigasi Air Tanah yang Ditingkatkan | Kab. Tulang Bawang Barat, Semua Kecamatan, Semua Kelurahan | 0.3 KM | 4.478.000 | Dana Transfer Umum-Dana Alokasi Umum | | 100 % | 300.000.000 |
| 1 | 03 | 02 | 2,02 | 14 | Rehabilitasi Jaringan Irigasi Permukaan | Panjang Jaringan Irigasi Permukaan yang Direhabilitasi | Kab. Tulang Bawang Barat, Semua Kecamatan, Semua Kelurahan | 1 KM | 5.458.200 | Dana Transfer Umum-Dana Alokasi Umum | | 100 % | 1.200.000.000 |
| 1 | 03 | 02 | 2,02 | 21 | Operasi dan Pemeliharaan Jaringan Irigasi Permukaan | Panjang Jaringan Irigasi Permukaan yang Dioperasikan dan Dipelihara | Kab. Tulang Bawang Barat, Semua Kecamatan, Semua Kelurahan | 0.5 KM | 500.000.000 | Dana Transfer Umum-Dana Alokasi Umum | | 100 % | 500.000.000 |
| **1** | **03** | **03** | | | **PROGRAM PENGELOLAAN DAN PENGEMBANGAN SISTEM PENYEDIAAN AIR MINUM** | **Jumlah Pendayagunaan Sumber Daya Air** | | **1.190 SR** | **1.643.406.000** | | | | **7.000.000.004** |
| **1** | **03** | **03** | **2,01** | | **Pengelolaan dan Pengembangan Sistem Penyediaan Air Minum (SPAM) di Daerah Kabupaten/Kota** | **Terlaksananya Kegiatan Pengelolaan dan Pengembangan Sistem Penyediaan Air Minum (SPAM) di Daerah Kabupaten/Kota** | | **100%** | **1.643.406.000** | | | | **7.000.000.004** |
| 1 | 03 | 03 | 2,01 | 01 | Penyusunan Rencana, Kebijakan, Strategi dan Teknis SPAM | Jumlah Rencana, Kebijakan, Strategi dan Teknis SPAM yang disusun | Kab. Tulang Bawang Barat, Semua Kecamatan, Semua Kelurahan | 3 Dokumen | 600.000.000 | Dana Transfer Umum-Dana Alokasi Umum | | 100 % | 600.000.000 |

| | | | | | | | | | | | | | |
|---|---|---|---|---|---|---|---|---|---|---|---|---|---|
| 1 | 03 | 03 | 2,01 | 02 | Supervisi Pembangunan/Peningkatan/ Perluasan/Perbaikan SPAM | Jumlah Konsultasi Supervisi Pembangunan/Peningkatan/ SPAM | Kab. Tulang Bawang Barat, Semua Kecamatan, Semua Kelurahan | 1 Dokumen | 5.300.000 | Dana Transfer Umum-Dana Alokasi Umum | | 100 % | 200.000.000 |
| 1 | 03 | 03 | 2,01 | 03 | Pembangunan SPAM Jaringan Perpipaan di Kawasan Perkotaan | Kapasitas SPAM IKK/Perkotaan atau SPAM Tematik Tertentu yang terbangun | Kab. Tulang Bawang Barat, Semua Kecamatan, Semua Kelurahan | 30 Liter/Detik | 5.300.000 | Dana Transfer Umum-Dana Alokasi Umum | | 100 % | 4 |
| 1 | 03 | 03 | 2,01 | 04 | Pembangunan SPAM Jaringan Perpipaan di Kawasan Perdesaan | Jumlah sambungan rumah yang terlayani melalui Kegiatan Padat Karya/SPAM Berbasis Masyarakat | Kab. Tulang Bawang Barat, Semua Kecamatan, Semua Kelurahan | 20 SR | 5.300.000 | Dana Transfer Umum-Dana Alokasi Umum | | 100 % | 2.000.000.000 |
| 1 | 03 | 03 | 2,01 | 05 | Peningkatan SPAM Jaringan Perpipaan di Kawasan Perkotaan | Peningkatan Kapasitas SPAM IKK/Perkotaan atau SPAM Tematik Tertentu | Kab. Tulang Bawang Barat, Semua Kecamatan, Semua Kelurahan | 10 Liter/Detik | 5.300.000 | Dana Transfer Umum-Dana Alokasi Umum | | 100 % | 1.000.000.000 |
| 1 | 03 | 03 | 2,01 | 06 | Peningkatan SPAM Jaringan Perpipaan di Kawasan Perdesaan | Peningkatan Kapasitas SPAM Pedesaan atau SPAM Tematik Tertentu | Kab. Tulang Bawang Barat, Semua Kecamatan, Semua Kelurahan | 0<br>10 liter/detik | 505.300.000 | Dana Transfer Umum-Dana Alokasi Umum | | 100 % | 1.000.000.000 |
| 1 | 03 | 03 | 2,01 | 07 | Perluasan SPAM Jaringan Perpipaan di Kawasan Perkotaan | Jumlah Penambahan sambungan rumah yang terlayani melalui Pemanfaatan Idle Capacity dengan penambahan jaringan perpipaan pada SPAM IKK/Perkotaan atau SPAM Tematik Tertentu | Kab. Tulang Bawang Barat, Semua Kecamatan, Semua Kelurahan | 100 SR | 4.478.000 | Dana Transfer Umum-Dana Alokasi Umum | | 100 % | 200.000.000 |
| 1 | 03 | 03 | 2,01 | 08 | Perbaikan SPAM Jaringan Perpipaan di Kawasan Perdesaan | Jumlah Penambahan sambungan rumah yang terlayani melalui Pemanfaatan Idle Capacity dengan penambahan jaringan perpipaan pada SPAM IKK/Perkotaan atau SPAM Tematik Tertentu | Kab. Tulang Bawang Barat, Semua Kecamatan, Semua Kelurahan | 100 SR | 4.478.000 | Dana Transfer Umum-Dana Alokasi Umum | | 100 % | 200.000.000 |

| | | | | | | | | | | | | | |
|---|---|---|---|---|---|---|---|---|---|---|---|---|---|
| 1 | 03 | 03 | 2,01 | 11 | Pembinaan dan Pengawasan Terhadap Penyelenggaraan SPAM oleh Pemerintah Desa dan Kelompok Masyarakat | Jumlah Kelompok Masyarakat yang menyelenggarakan SPAM yang Terbina dan Terawasi | Kab. Tulang Bawang Barat, Semua Kecamatan, Semua Kelurahan | 5 Kelompok Masyarakat | 2.650.000 | Dana Transfer Umum-Dana Alokasi Umum | | 100 % | 200.000.000 |
| 1 | 03 | 03 | 2,01 | 15 | Operasi dan Pemeliharaan SPAM di Kawasan Perkotaan | Jumlah unit SPAM IKK/Perkotaan atau SPAM Tematik Tertentu yang mendapatkan operasi dan pemeliharaan | Kab. Tulang Bawang Barat, Semua Kecamatan, Semua Kelurahan | 3 Unit | 250.000.000 | Dana Transfer Umum-Dana Alokasi Umum | | 100 % | 500.000.000 |
| 1 | 03 | 03 | 2,01 | 16 | Operasi dan Pemeliharaan SPAM di Kawasan Perdesaan | Jumlah unit SPAM Berbasis Masyarakat yang mendapatkan operasi dan pemeliharaan | Kab. Tulang Bawang Barat, Semua Kecamatan, Semua Kelurahan | 2 Unit | 255.300.000 | Dana Transfer Umum-Dana Alokasi Umum | | 100 % | 500.000.000 |
| **1** | **03** | **04** | | | **PROGRAM PENGEMBANGAN SISTEM DAN PENGELOLAAN PERSAMPAHAN REGIONAL** | **Jumlah Bangunan yang sesuai dengan Rencana Tata Ruang** | | **10 Unit** | **710.600.000** | | | | **1.500.000.000** |
| **1** | **03** | **04** | **2,01** | | **Pengembangan Sistem dan Pengelolaan Persampahan di Daerah Kabupaten/Kota** | **Terlaksananya Kegiatan Pengembangan Sistem dan Pengelolaan Persampahan di Daerah Kabupaten/Kota** | | **100%** | **710.600.000** | | | | **1.500.000.000** |
| 1 | 03 | 04 | 2,01 | 01 | Penyusunan Rencana, Kebijakan, Strategi, dan Teknis Sistem Pengelolaan Persampahan TPA/TPST/SPA/TPS-3R/TPS Kewenangan Kabupaten/Kota | Jumlah Rencana, Kebijakan, Strategi dan Teknis Sistem Pengelolaan Persampahan TPA/TPST/SPA/TPS-3R/TPS Kewenangan Kabupaten/Kota yang Disusun | Kab. Tulang Bawang Barat, Semua Kecamatan, Semua Kelurahan | 2 Dokumen | 200.000.000 | Dana Transfer Umum-Dana Alokasi Umum | | 100 % | 300.000.000 |
| 1 | 03 | 04 | 2,01 | 02 | Supervisi Pembangunan/Rehabilitasi/ Peningkatan TPA/TPST/SPA/TPS-3R/TPS Kewenangan Kabupaten/Kota | Jumlah Konsultasi Supervisi Pembangunan/Rehabilitasi/P TPA/TPST/SPA Kewenangan | Kab. Tulang Bawang Barat, Semua Kecamatan, Semua Kelurahan | 2 Dokumen | 2.650.000 | Dana Transfer Umum-Dana Alokasi Umum | | 100 % | 200.000.000 |
| 1 | 03 | 04 | 2,01 | 03 | Pembangunan TPA/TPST/SPA/TPS-3R/TPS | Jumlah Rumah Tangga yang Terlayani TPA/TPST/SPA/TPS-3R/TPS | Kab. Tulang Bawang Barat, Semua Kecamatan, Semua Kelurahan | 40 Rumah Tangga | 505.300.000 | Dana Transfer Umum-Dana Alokasi Umum | | 100 % | 600.000.000 |

| | | | | | | | | | | | | | | |
|---|---|---|---|---|---|---|---|---|---|---|---|---|---|---|
| 1 | 03 | 04 | 2,01 | 06 | Penyediaan Sarana Persampahan | Jumlah Sarana Persampahan yang Disediakan | Kab. Tulang Bawang Barat, Semua Kecamatan, Semua Kelurahan | 1 Unit | 2.650.000 | Dana Transfer Umum-Dana Alokasi Umum | | 100 % | 200.000.000 |
| **1** | **03** | **05** | | | **PROGRAM PENGELOLAAN DAN PENGEMBANGAN SISTEM AIR LIMBAH** | **Jumlah KK meliliki Semilasi Layak** | | **500 KK** | **518.212.000** | | | | **1.600.000.000** |
| **1** | **03** | **05** | **2,01** | | **Pengelolaan dan Pengembangan Sistem Air Limbah Domestik dalam Daerah Kabupaten/Kota** | **Terlaksananya Kegiatan Pengelolaan dan Pengembangan Sistem Air Limbah Domestik dalam Daerah Kabupaten/Kota** | | **100%** | **518.212.000** | | | | **1.600.000.000** |
| 1 | 03 | 05 | 2,01 | 01 | Penyusunan Rencana, Kebijakan, Strategi dan Teknis Sistem Pengelolaan Air Limbah Domestik dalam Daerah Kabupaten/Kota | Jumlah Rencana, Kebijakan, Strategi dan Teknis SPALD dalam Daerah Kabupaten/Kota yang Disusun | Kab. Tulang Bawang Barat, Semua Kecamatan, Semua Kelurahan | 2 Dokumen | 5.300.000 | Dana Transfer Umum-Dana Alokasi Umum | | 500 KK | 200.000.000 |
| 1 | 03 | 05 | 2,01 | 03 | Pembangunan/Penyediaan Sistem Pengelolaan Air Limbah Terpusat Skala Kota | Jumlah Rumah Tangga yang Tersambung dengan Sistem Pengelolaan Air Limbah Domestik Terpusat Skala Kota | | 50 Rumah Tangga | 502.650.000 | Dana Transfer Umum-Dana Alokasi Umum | | 500 KK | 500.000.000 |
| 1 | 03 | 05 | 2,01 | 08 | Sosialisasi dan Pemberdayaan Masyarakat terkait Penyediaan Sistem Pengelolaan Air Limbah Domestik | Jumlah kelompok Masyarakat yang Mendapatkan Sosialisasi dan Pemberdayaan Masyarakat Rangka Penyediaan Sistem Pengelolaan Air Limbah Domestik | Kab. Tulang Bawang Barat, Semua Kecamatan, Semua Kelurahan | 12 Kelompok | 4.962.000 | Dana Transfer Umum-Dana Alokasi Umum | | 500 KK | 200.000.000 |
| 1 | 03 | 05 | 2,01 | 11 | Supervisi Pembangunan/Rehabilitasi /Peningkatan/Perluasan Sistem Pengelolaan Air Limbah Domestik Terpusat Skala Permukiman | Jumlah Konsultasi Supervisi Pembangunan/ Rehabilitasi/ Peningkatan/ Perluasan Sistem Pengelolaan Air Limbah Domestik Terpusat Skala Permukiman | Kab. Tulang Bawang Barat, Semua Kecamatan, Semua Kelurahan | 2 Dokumen | 2.650.000 | Dana Transfer Umum-Dana Alokasi Umum | | 500 KK | 200.000.000 |
| 1 | 03 | 05 | 2,01 | 12 | Pembangunan/Penyediaan Sistem Pengelolaan Air Limbah Terpusat Skala Permukiman | Jumlah Rumah Tangga yang Tersambung dengan Sistem Pengelolaan Air Limbah Terpusat Skala Permukiman | Kab. Tulang Bawang Barat, Semua Kecamatan, Semua Kelurahan | 50 Rumah Tangga | 2.650.000 | Dana Transfer Umum-Dana Alokasi Umum | | 500 KK | 500.000.000 |

| | | | | | | | | | | | | | |
|---|---|---|---|---|---|---|---|---|---|---|---|---|---|
| **1** | **03** | **06** | | | **PROGRAM PENGELOLAAN DAN PENGEMBANGAN SISTEM DRAINASE** | **Persentase Drainase Gorong-gorong Kabupaten Kondisi Baik** | | **0%** | **10.600.000** | | | | **1.600.000.000** |
| **1** | **03** | **06** | **2,01** | | **Pengelolaan dan Pengembangan Sistem Drainase yang Terhubung Langsung dengan Sungai dalam Daerah Kabupaten/Kota** | **Terlaksananya Kegiatan Pengelolaan dan Pengembangan Sistem Drainase yang Terhubung Langsung dengan Sungai dalam Daerah Kabupaten/Kota** | | **100%** | **10.600.000** | | | | **1.600.000.000** |
| 1 | 03 | 06 | 2,01 | 10 | Supervisi Pembangunan/Peningkatan/ Rehabilitasi Sistem Drainase Lingkungan | Jumlah Konsultasi Supervisi Pembangunan/Peningkatan/ Sistem Drainase Lingkungan | Kab. Tulang Bawang Barat, Semua Kecamatan, Semua Kelurahan | 2 Dokumen | 2.650.000 | Dana Transfer Umum-Dana Alokasi Umum | | 100 % | 200.000.000 |
| 1 | 03 | 06 | 2,01 | 13 | Peningkatan Saluran Drainase Lingkungan | Panjang Saluran Drainase Lingkungan yang Ditingkatkan | Kab. Tulang Bawang Barat, Semua Kecamatan, Semua Kelurahan | 300 M | 5.300.000 | Dana Transfer Umum-Dana Alokasi Umum | | 100 % | 500.000.000 |
| 1 | 03 | 06 | 2,01 | 16 | Penyusunan Rencana, Kebijakan, Strategi dan Teknis Sistem Drainase Lingkungan | Jumlah Rencana, Kebijakan, Strategi dan Teknis Sistem Drainase Lingkungan yang Disusun | Kab. Tulang Bawang Barat, Semua Kecamatan, Semua Kelurahan | 1 Dokumen | 2.650.000 | Dana Transfer Umum-Dana Alokasi Umum | | 100 % | 100.000.000 |
| **1** | **03** | **07** | | | **PROGRAM PENGEMBANGAN PERMUKIMAN** | **Persentase Perkembangan Pemukiman Sesuai Rencana** | | **2 Sistem Jaringan** | **13.250.000** | | | | **3.000.000.000** |
| **1** | **03** | **07** | **2,01** | | **Penyelenggaraan Infrastruktur pada Permukiman di Kawasan Strategis Daerah Kabupaten/Kota** | **Terlaksananya Kegiatan Penyelenggaraan Infrastruktur pada Permukiman di Kawasan Strategis Daerah Kabupaten/Kota** | | **100%** | **13.250.000** | | | | **3.000.000.000** |
| 1 | 03 | 07 | 2,01 | 01 | Pembangunan dan Pengembangan Infrastruktur Kawasan Permukiman di Kawasan Strategis Daerah Kabupaten/Kota | Jumlah Sistem Jaringan Prasarana dan Sarana Permukiman yang Dibangun di Kawasan Strategis Daerah Kabupaten/Kota | Kab. Tulang Bawang Barat, Semua Kecamatan, Semua Kelurahan | 1 Sistem Jaringan | 5.300.000 | Dana Transfer Umum-Dana Alokasi Umum | | 100 % | 1.500.000.000 |

| | | | | | | | | | | | | | |
|---|---|---|---|---|---|---|---|---|---|---|---|---|---|
| 1 | 03 | 07 | 2,01 | 02 | Pemanfaatan dan Pemeliharaan Infrastruktur Kawasan Permukiman di Kawasan Strategis Daerah Kabupaten/Kota | Jumlah Sistem Jaringan Prasarana dan Sarana Permukiman yang Dipelihara di Kawasan Strategis Daerah Kabupaten/Kota | Kab. Tulang Bawang Barat, Semua Kecamatan, Semua Kelurahan | 1 Sistem Jaringan | 5.300.000 | Dana Transfer Umum-Dana Alokasi Umum | | 100 % | 1.300.000.000 |
| 1 | 03 | 07 | 2,01 | 03 | Pengawasan dan Pengendalian Infrastruktur Kawasan Permukiman di Kawasan Strategis Daerah Kabupaten/Kota | Jumlah Sistem Jaringan Prasarana dan Sarana Permukiman yang Diawasi dan Dikendalikan di Kawasan Strategis Daerah Kabupaten/Kota | Kab. Tulang Bawang Barat, Semua Kecamatan, Semua Kelurahan | 1 Sistem Jaringan | 2.650.000 | Dana Transfer Umum-Dana Alokasi Umum | | 100 % | 200.000.000 |
| **1** | **03** | **08** | | | **PROGRAM PENATAAN BANGUNAN GEDUNG** | **Jumlah Sarana dan Prasarana** | | **2 Unit** | **17.110.600.000** | | | | **13.000.000.000** |
| **1** | **03** | **08** | **2,01** | | **Penyelenggaraan Bangunan Gedung di Wilayah Daerah Kabupaten/Kota, Pemberian Izin Mendirikan Bangunan (IMB) dan Sertifikat Laik Fungsi Bangunan Gedung** | **Terlaksananya Kegiatan Penyelenggaraan Bangunan Gedung di Wilayah Daerah Kabupaten/Kota, Pemberian Izin Mendirikan Bangunan (IMB) dan Sertifikat Laik Fungsi Bangunan Gedung** | | **100%** | **17.110.600.000** | | | | **13.000.000.000** |
| 1 | 03 | 08 | 2,01 | 02 | Perencanaan, Pembangunan, Pengawasan, dan Pemanfaatan Bangunan Gedung Daerah Kabupaten/Kota | Jumlah Dokumen Perencanaan, Pembangunan, Pengawasan dan Pemanfaatan Bangunan Gedung Daerah Kabupaten/Kota | Kab. Tulang Bawang Barat, Semua Kecamatan, Semua Kelurahan | 12 Dokumen | 17.100.000.000 | Dana Transfer Umum-Dana Alokasi Umum | | 100 % | 11.000.000.000 |
| 1 | 03 | 08 | 2,01 | 12 | Rehabilitasi, Renovasi dan Ubahsuai Bangunan Gedung untuk Kepentingan Strategis Daerah Kabupaten/Kota | Jumlah Bangunan Gedung untuk Kepentingan Strategis Daerah Kabupaten/Kota yang Dilakukan Rehabilitasi, Renovasi dan Ubahsuai<br>Jumlah Bangunan Gedung untuk Kepentingan Strategis Daerah Kabupaten/Kota yang Dilakukan Rehabilitasi, Renovasi dan Ubahsuai | Kab. Tulang Bawang Barat, Semua Kecamatan, Semua Kelurahan | 1 Unit | 5.300.000 | Dana Transfer Umum-Dana Alokasi Umum | | 100 % | 1.000.000.000 |
| 1 | 03 | 08 | 2,01 | 13 | Pemeliharaan dan Perawatan Bangunan Gedung Daerah Kabupaten/Kota | Jumlah Bangunan Gedung Daerah Kabupaten/Kota yang Dilakukan Pemeliharaan dan Perawatan | Kab. Tulang Bawang Barat, Semua Kecamatan, Semua Kelurahan | 2 Unit | 5.300.000 | Dana Transfer Umum-Dana Alokasi Umum | | 100 % | 1.000.000.000 |

| | | | | | | | | | | | | | |
|---|---|---|---|---|---|---|---|---|---|---|---|---|---|
| **1** | **03** | **09** | | | **PROGRAM PENATAAN BANGUNAN DAN LINGKUNGANNYA** | **Jumlah Bangunan yang sesuai dengan Rencana Tata Ruang** | | **5 Kawasan** | **2.715.900.000** | | | | **3.300.000.000** |
| **1** | **03** | **09** | **2,01** | | **Penyelenggaraan Penataan Bangunan dan Lingkungannya di Daerah Kabupaten/Kota** | **Terlaksananya Kegiatan Penyelenggaraan Penataan Bangunan dan Lingkungannya di Daerah Kabupaten/Kota** | | **100%** | **2.715.900.000** | | | | **3.300.000.000** |
| 1 | 03 | 09 | 2,01 | 01 | Penyusunan Rencana, Kebijakan, Strategi dan Teknis Sistem Penataan Bangunan dan Lingkungan di Kabupaten/Kota | Jumlah Dokumen Rencana, Kebijakan, Strategi dan Teknis Sistem Penataan Bangunan dan Lingkungan di Kabupaten/Kota | Kab. Tulang Bawang Barat, Semua Kecamatan, Semua Kelurahan | 3 Dokumen | 2.650.000 | Dana Transfer Umum-Dana Alokasi Umum | | 100 % | 1.000.000.000 |
| 1 | 03 | 09 | 2,01 | 02 | Supervisi Penataan/Pemeliharaan Bangunan dan Lingkungan | Jumlah Supervisi Penataan/Pemeliharaan Bangunan dan Lingkungan di Kawasan Cagar Budaya dan Tradisional Bersejarah, Kawasan Pariwisata, Kawasan Sistem Perkotaan Nasional dan Kawasan Strategis Lainnya | | 3 Kawasan | 2.650.000 | Dana Transfer Umum-Dana Alokasi Umum | | 100 % | 500.000.000 |
| 1 | 03 | 09 | 2,01 | 03 | Penataan Bangunan dan Lingkungan | Jumlah Penataan Bangunan dan Lingkungan di Kawasan Cagar Budaya dan Tradisional Bersejarah, Kawasan Pariwisata, Kawasan Sistem Perkotaan Nasional dan Kawasan Strategis Lainnya | Kab. Tulang Bawang Barat, Semua Kecamatan, Semua Kelurahan | 1 Kawasan | 1.205.300.000 | Dana Transfer Umum-Dana Alokasi Umum | | 100 % | 1.200.000.000 |
| 1 | 03 | 09 | 2,01 | 04 | Pemeliharaan Bangunan dan Lingkungan | Jumlah Pemeliharaan Bangunan dan Lingkungan di Kawasan Cagar Budaya dan Tradisional Bersejarah, Kawasan Pariwisata, Kawasan Sistem Perkotaan Nasional dan Kawasan Strategis Lainnya | Kab. Tulang Bawang Barat, Semua Kecamatan, Semua Kelurahan | 1 Kawasan | 1.505.300.000 | Dana Transfer Umum-Dana Alokasi Umum | | 100 % | 600.000.000 |
| **1** | **03** | **10** | | | **PROGRAM PENYELENGGARAAN JALAN** | **Indexs Aksesibilitas Jalan** | | **1.192 KM** | **87.179.150.000** | | | | **128.399.955.414** |
| **1** | **03** | **10** | **2,01** | | **Penyelenggaraan Jalan Kabupaten/Kota** | **Terlaksananya Kegiatan Penyelenggaraan Jalan Kabupaten/Kota** | | **100%** | **87.179.150.000** | | | | **128.399.955.414** |

| | | | | | | | | | | | | | | |
|---|---|---|---|---|---|---|---|---|---|---|---|---|---|---|
| 1 | 03 | 10 | 2,01 | 01 | Penyusunan Rencana, Kebijakan, dan Strategi Pengembangan Jaringan Jalan serta Perencanaan Teknis Penyelenggaraan Jalan dan Jembatan | Jumlah Dokumen Hasil pelaksanaan Advis dan Layanan Teknis, Kajian Kebijakan, Bantuan Teknis, Bimbingan Teknis, Pengelolaan Pengendalian | Kab. Tulang Bawang Barat, Semua Kecamatan, Semua Kelurahan | 3 Dokumen | 155.300.000 | Dana Transfer Umum-Dana Alokasi Umum | | 100 % | 599.955.414 |
| 1 | 03 | 10 | 2,01 | 03 | Pengelolaan Leger Jalan | Jumlah Dokumen Pengelolaan Leger Jalan | Kab. Tulang Bawang Barat, Semua Kecamatan, Semua Kelurahan | 1 Dokumen | 2.650.000 | Dana Transfer Umum-Dana Alokasi Umum | | 100 % | 200.000.000 |
| 1 | 03 | 10 | 2,01 | 04 | Survey Kondisi Jalan/Jembatan | Jumlah Data dan Informasi Terkait Kondisi Jalan/Jembatan | Kab. Tulang Bawang Barat, Semua Kecamatan, Semua Kelurahan | 2 Dokumen | 5.300.000 | Dana Transfer Umum-Dana Alokasi Umum | | 100 % | 300.000.000 |
| 1 | 03 | 10 | 2,01 | 05 | Pembangunan Jalan | Panjang Jalan yang Dibangun | Kab. Tulang Bawang Barat, Semua Kecamatan, Semua Kelurahan | 2 KM | 5.300.000 | Dana Transfer Umum-Dana Alokasi Umum | | 100 % | 2.000.000.000 |
| 1 | 03 | 10 | 2,01 | 08 | Rekonstruksi Jalan | Panjang Jalan yang Dilakukan Rekonstruksi Jalan | | 10 KM | 72.000.000.000 | Dana Transfer Umum-Dana Alokasi Umum | | 100 % | 100.000.000.000 |
| 1 | 03 | 10 | 2,01 | 09 | Rehabilitasi Jalan | Panjang Jalan yang Direhabilitasi | Kab. Tulang Bawang Barat, Semua Kecamatan, Semua Kelurahan | 1 KM | 5.300.000 | Dana Transfer Umum-Dana Alokasi Umum | | 100 % | 2.000.000.000 |
| 1 | 03 | 10 | 2,01 | 11 | Pemeliharaan Rutin Jalan | Panjang Jalan yang Dilakukan Pemeliharaan Secara Rutin | Kab. Tulang Bawang Barat, Semua Kecamatan, Semua Kelurahan | 20 KM | 10.000.000.000 | Dana Transfer Umum-Dana Alokasi Umum | | 100 % | 20.000.000.000 |
| 1 | 03 | 10 | 2,01 | 12 | Pembangunan Jembatan | Panjang Jembatan yang Dibangun | Kab. Tulang Bawang Barat, Semua Kecamatan, Semua Kelurahan | 6 M | 2.000.000.000 | Dana Transfer Umum-Dana Alokasi Umum | | 100 % | 1.000.000.000 |

| | | | | | | | | | | | | | | |
|---|---|---|---|---|---|---|---|---|---|---|---|---|---|---|
| 1 | 03 | 10 | 2,01 | 16 | Penggantian Jembatan | Panjang Jembatan yang Dilakukan Penggantian | | 10 M | 3.000.000.000 | Dana Transfer Umum-Dana Alokasi Umum | | 100 % | 1.200.000.000 |
| 1 | 03 | 10 | 2,01 | 23 | Pengawasan Teknis Penyelenggaraan Jalan/Jembatan | Jumlah Dokumen Hasil Pengawasan Penyelenggaraan Jalan/Jembatan | Kab. Tulang Bawang Barat, Semua Kecamatan, Semua Kelurahan | 1 Dokumen | 5.300.000 | Dana Transfer Umum-Dana Alokasi Umum | | 100 % | 200.000.000 |
| **1** | **03** | **11** | | | **PROGRAM PENGEMBANGAN JASA KONSTRUKSI** | **Persentase Pengembangan Jasa Kontruksi** | | **50%** | **713.250.000** | | | | **700.000.000** |
| **1** | **03** | **11** | **2,01** | | **Penyelenggaraan Pelatihan Tenaga Terampil Konstruksi** | **Terlaksananya Kegiatan Penyelenggaraan Pelatihan Tenaga Terampil Konstruksi** | | **100%** | **610.600.000** | | | | **450.000.000** |
| 1 | 03 | 11 | 2,01 | 02 | Penyiapan Instruktur/Asesor/Penyeleng gara Pelatihan | Jumlah Instruktur/Asesor/Pelaksana Pelatihan Tenaga Kerja Konstruksi Kualifikasi Jabatan Operator dan Teknisi atau Analis yang Disiapkan | Kab. Tulang Bawang Barat, Semua Kecamatan, Semua Kelurahan | 3 Orang | 2.650.000 | Dana Transfer Umum-Dana Alokasi Umum | | 100 % | 50.000.000 |
| 1 | 03 | 11 | 2,01 | 03 | Penyiapan SOP Penyelenggaraan Pelatihan Tenaga Terampil Konstruksi | Jumlah Dokumen SOP Penyelenggaraan Pelatihan Tenaga Konstruksi Kualifikasi Jabatan Operator, Teknisi atau Analis | | 1 Dokumen | 302.650.000 | Dana Transfer Umum-Dana Alokasi Umum | | 100 % | 50.000.000 |
| 1 | 03 | 11 | 2,01 | 06 | Fasilitasi Sertifikasi Tenaga Terampil Konstruksi | Jumlah Tenaga Kerja Konstruksi Kualifikasi Jabatan Operator dan Teknisi atau Analis yang Tersertifikasi | | 30 Orang | 305.300.000 | Dana Transfer Umum-Dana Alokasi Umum | | 100 % | 100.000.000 |
| **1** | **03** | **11** | **2,02** | | **Penyelenggaraan Sistem Informasi Jasa Konstruksi Cakupan Daerah Kabupaten/Kota** | **Terlaksananya Kegiatan Penyelenggaraan Sistem Informasi Jasa Konstruksi Cakupan Daerah Kabupaten/Kota** | | **100%** | **102.650.000** | | | | **200.000.000** |
| 1 | 03 | 11 | 2,02 | 01 | Pengelolaan Operasional Layanan Informasi Jasa Konstruksi | Jumlah Laporan Penyelenggaraan Dukungan Manajemen Sistem Informasi Jasa Konstruksi | | 1 Laporan | 102.650.000 | Dana Transfer Umum-Dana Alokasi Umum | | 100 % | 50.000.000 |

| | | | | | | | | | | | | | |
|---|---|---|---|---|---|---|---|---|---|---|---|---|---|
| **1** | **03** | **12** | | | **PROGRAM PENYELENGGARAAN PENATAAN RUANG** | **Terwujudnya Perencanaan Tata Ruang yang baik dan Meningkatnya Pemanfaatan Ruang Serta Pengendalian Ruang Sesuai dengan Rencana Tata Ruang** | | **100%** | **369.150.000** | | | | **700.000.000** |
| **1** | **03** | **12** | **2,01** | | **Penetapan Rencana Tata Ruang Wilayah (RTRW) dan Rencana Rinci Tata Ruang (RRTR) Kabupaten/Kota** | **Terlaksananya Kegiatan Penetapan Rencana Tata Ruang Wilayah (RTRW) dan Rencana Rinci Tata Ruang (RRTR) Kabupaten/Kota** | | **100%** | **183.250.000** | | | | **250.000.000** |
| 1 | 03 | 12 | 2,01 | 02 | Pelaksanaan Persetujuan Substansi, Evaluasi, Konsultasi Evaluasi dan Penetapan RRTR Kabupaten/Kota | Jumlah Dokumen Persetujuan Substansi, Evaluasi dan Penetapan RRTR Kabupaten/Kota | Kab. Tulang Bawang Barat, Semua Kecamatan, Semua Kelurahan | 1 Dokumen | 2.650.000 | Dana Transfer Umum-Dana Alokasi Umum | | 100 % | 200.000.000 |
| 1 | 03 | 12 | 2,01 | 04 | Sosialisasi Kebijakan dan Peraturan Perundang- undangan Bidang Penataan Ruang | Jumlah Dokumen Sosialisasi Kebijakan dan Peraturan Perundang- undangan Bidang Penataan ruang | Kab. Tulang Bawang Barat, Semua Kecamatan, Semua Kelurahan | 1 Dokumen | 180.600.000 | Dana Transfer Umum-Dana Alokasi Umum | | 100 % | 50.000.000 |
| **1** | **03** | **12** | **2,02** | | **Koordinasi dan Sinkronisasi Perencanaan Tata Ruang Daerah Kabupaten/Kota** | **Terlaksananya Kegiatan Koordinasi dan Sinkronisasi Perencanaan Tata Ruang Daerah Kabupaten/Kota** | | **100%** | **5.300.000** | | | | **150.000.000** |
| 1 | 03 | 12 | 2,02 | 02 | Koordinasi dan Sinkronisasi Penyusunan RRTR Kabupaten/Kota | Jumlah Dokumen Koordinasi dan Sinkronisasi Penyusunan RRTR Kabupaten/Kota | Kab. Tulang Bawang Barat, Semua Kecamatan, Semua Kelurahan | 1 Dokumen | 5.300.000 | Dana Transfer Umum-Dana Alokasi Umum | | 100 % | 150.000.000 |
| **1** | **03** | **12** | **2,03** | | **Koordinasi dan Sinkronisasi Pemanfaatan Ruang Daerah Kabupaten/Kota** | **Terlaksananya Kegiatan Koordinasi dan Sinkronisasi Pemanfaatan Ruang Daerah Kabupaten/Kota** | | **100%** | **5.300.000** | | | | **100.000.000** |
| 1 | 03 | 12 | 2,03 | 02 | Sistem Informasi Penataan Ruang | Jumlah Data dan Informasi yang Dihasilkan dari Sistem Informasi Penataan Ruang | Kab. Tulang Bawang Barat, Semua Kecamatan, Semua Kelurahan | 1 Dokumen | 5.300.000 | Dana Transfer Umum-Dana Alokasi Umum | | 100 % | 100.000.000 |

| | | | | | | | | | | | | | |
|---|---|---|---|---|---|---|---|---|---|---|---|---|---|
| **1** | **03** | **12** | **2,04** | | **Koordinasi dan Sinkronisasi Pengendalian Pemanfaatan Ruang Daerah Kabupaten/Kota** | **Terlaksananya Kegiatan Koordinasi dan Sinkronisasi Pengendalian Pemanfaatan Ruang Daerah Kabupaten/Kota** | | **100%** | **175.300.000** | | | | **200.000.000** |
| 1 | 03 | 12 | 2,04 | 02 | Koordinasi dan Sinkronisasi Penertiban dan Penegakan Hukum Bidang Penataan Ruang | Jumlah Dokumen Koordinasi dan Sinkronisasi Penertiban dan Penegakan Hukum Bidang Penataan Ruang | Kab. Tulang Bawang Barat, Semua Kecamatan, Semua Kelurahan | 1 Dokumen | 175.300.000 | Dana Transfer Umum-Dana Alokasi Umum | | 100 % | 200.000.000 |
| **JUMLAH TOTAL** | | | | | | | | | **117.090.496.712** | | | | **181.180.984.135** |

**Program Kegiatan dan Sub Kegiatan Perangkat Daerah Kabupaten Tulang Bawang Barat Tahun 2023**

**SKPD : Dinas Perumahan Kawasan Permukiman dan Pertanahan**

| Kode | | | | | Urusan/ Bidang Urusan/ Program/ Kegiatan/ Sub Kegiatan | Indikator Kininerja Program / Kegiatan / Sub Kegiatan | Rencana Tahun 2023 | | | | Catatan Penting | Prakiraan Maju 2024 | |
|---|---|---|---|---|---|---|---|---|---|---|---|---|---|
| | | | | | | | Lokasi | Target Capaian Kinerja | Kebutuhan Dana/ Pagu Indikatif (Rp.) | Sumber Dana | | Target Capaian kinerja | Kebutuhan Dana/ Pagu Indikatif (Rp.) |
| **1** | | | | | **URUSAN PEMERINTAHAN WAJIB YANG BERKAITAN DENGAN PELAYANAN DASAR** | | | | | | | | |
| **1** | **04** | | | | **URUSAN PEMERINTAHAN BIDANG PERUMAHAN DAN KAWASAN PERMUKIMAN** | | | | **6.043.620.210** | | | | **7.541.524.310** |
| **1** | **04** | **01** | | | **PROGRAM PENUNJANG URUSAN PEMERINTAHAN DAERAH KABUPATEN/KOTA** | **Persentase Keersediaannya Pelayanan Penunjang Urusan Pemerintah** | | **100%** | **3.000.740.210** | | | | **2.931.352.310** |
| **1** | **04** | **01** | **2,01** | | **Perencanaan, Penganggaran, dan Evaluasi Kinerja Perangkat Daerah** | **Terlaksananya Kegiatan Perencanaan, Penganggaran, dan Evaluasi Kinerja Perangkat Daerah** | | **100%** | **49.000.000** | | | | **49.000.000** |
| 1 | 04 | 01 | 2,01 | 01 | Penyusunan Dokumen Perencanaan Perangkat Daerah | Jumlah Dokumen Perencanaan Perangkat Daerah | Kab. Tulang Bawang Barat, Semua Kecamatan, Semua Kelurahan | 1 Dokumen | 19.000.000 | Dana Transfer Umum-Dana Alokasi Umum | | 100 % | 19.000.000 |
| 1 | 04 | 01 | 2,01 | 02 | Koordinasi dan Penyusunan Dokumen RKA-SKPD | Jumlah Dokumen RKA- SKPD dan Laporan Hasil Koordinasi Penyusunan Dokumen RKA-SKPD | Kab. Tulang Bawang Barat, Semua Kecamatan, Semua Kelurahan | 1 Dokumen | 5.000.000 | Dana Transfer Umum-Dana Alokasi Umum | | 100 % | 5.000.000 |
| 1 | 04 | 01 | 2,01 | 03 | Koordinasi dan Penyusunan Dokumen Perubahan RKA- SKPD | Jumlah Dokumen Perubahan RKA-SKPD dan Laporan Hasil Koordinasi Penyusunan Dokumen Perubahan RKA-SKPD | Kab. Tulang Bawang Barat, Semua Kecamatan, Semua Kelurahan | 1 Dokumen | 5.000.000 | Dana Transfer Umum-Dana Alokasi Umum | | 100 % | 5.000.000 |
| 1 | 04 | 01 | 2,01 | 04 | Koordinasi dan Penyusunan DPA-SKPD | Jumlah Dokumen DPA- SKPD dan Laporan Hasil Koordinasi Penyusunan Dokumen DPA-SKPD | Kab. Tulang Bawang Barat, Semua Kecamatan, Semua Kelurahan | 1 Dokumen | 5.000.000 | Dana Transfer Umum-Dana Alokasi Umum | | 100 % | 5.000.000 |

| Kode | | | | | Urusan/ Bidang Urusan/ Program/ Kegiatan/ Sub Kegiatan | Indikator Kininerja Program / Kegiatan / Sub Kegiatan | Rencana Tahun 2023 | | | | Catatan Penting | Prakiraan Maju 2024 | |
|---|---|---|---|---|---|---|---|---|---|---|---|---|---|
| | | | | | | | Lokasi | Target Capaian Kinerja | Kebutuhan Dana/ Pagu Indikatif (Rp.) | Sumber Dana | | Target Capaian kinerja | Kebutuhan Dana/ Pagu Indikatif (Rp.) |
| 1 | 04 | 01 | 2,01 | 05 | Koordinasi dan Penyusunan Perubahan DPA- SKPD | Jumlah Dokumen Perubahan DPA-SKPD dan Laporan Hasil Koordinasi Penyusunan Dokumen Perubahan DPA-SKPD | Kab. Tulang Bawang Barat, Semua Kecamatan, Semua Kelurahan | 1 Dokumen | 5.000.000 | Dana Transfer Umum-Dana Alokasi Umum | | 100 % | 5.000.000 |
| 1 | 04 | 01 | 2,01 | 06 | Koordinasi dan Penyusunan Laporan Capaian Kinerja dan Ikhtisar Realisasi Kinerja SKPD | Jumlah Laporan Capaian Kinerja dan Ikhtisar Realisasi Kinerja SKPD dan Laporan Hasil Koordinasi Penyusunan Laporan Capaian Kinerja dan Ikhtisar Realisasi Kinerja SKPD | Kab. Tulang Bawang Barat, Semua Kecamatan, Semua Kelurahan | 1 Laporan | 5.000.000 | Dana Transfer Umum-Dana Alokasi Umum | | 100 % | 5.000.000 |
| 1 | 04 | 01 | 2,01 | 07 | Evaluasi Kinerja Perangkat Daerah | Jumlah Laporan Evaluasi Kinerja Perangkat Daerah | | 1 Laporan | 5.000.000 | Dana Transfer Umum-Dana Alokasi Umum | | 100 % | 5.000.000 |
| **1** | **04** | **01** | **2,02** | | **Administrasi Keuangan Perangkat Daerah** | **Terlaksananya Kegiatan Administrasi Keuangan Perangkat Daerah** | | **100%** | **2.282.350.310** | | | | **2.283.700.310** |
| 1 | 04 | 01 | 2,02 | 01 | Penyediaan Gaji dan Tunjangan ASN | Jumlah Orang yang Menerima Gaji dan Tunjangan ASN | Kab. Tulang Bawang Barat, Semua Kecamatan, Semua Kelurahan | 18 Orang/bul | 2.168.630.310 | Dana Transfer Umum-Dana Alokasi Umum | | 100 % | 2.168.630.310 |
| 1 | 04 | 01 | 2,02 | 03 | Pelaksanaan Penatausahaan dan Pengujian/Verifikasi Keuangan SKPD | Kegiatan Penatausahaan dan Pengujian/Verifikasi Keuangan SKPD | Kab. Tulang Bawang Barat, Semua Kecamatan, Semua Kelurahan | 1 Tahun | 92.520.000 | Dana Transfer Umum-Dana Alokasi Umum | | 100 % | 93.870.000 |
| 1 | 04 | 01 | 2,02 | 05 | Koordinasi dan Penyusunan Laporan Keuangan Akhir Tahun SKPD | Jumlah Laporan Keuangan Akhir Tahun SKPD dan Laporan Hasil Koordinasi Penyusunan Laporan Keuangan Akhir Tahun SKPD | Kab. Tulang Bawang Barat, Semua Kecamatan, Semua Kelurahan | 1 Laporan | 5.000.000 | Dana Transfer Umum-Dana Alokasi Umum | | 100 % | 5.000.000 |

| Kode | | | | | Urusan/ Bidang Urusan/ Program/ Kegiatan/ Sub Kegiatan | Indikator Kininerja Program / Kegiatan / Sub Kegiatan | Rencana Tahun 2023 | | | | Catatan Penting | Prakiraan Maju 2024 | |
|---|---|---|---|---|---|---|---|---|---|---|---|---|---|
| | | | | | | | Lokasi | Target Capaian Kinerja | Kebutuhan Dana/ Pagu Indikatif (Rp.) | Sumber Dana | | Target Capaian kinerja | Kebutuhan Dana/ Pagu Indikatif (Rp.) |
| 1 | 04 | 01 | 2,02 | 07 | Koordinasi dan Penyusunan Laporan Keuangan Bulanan/ Triwulanan/ Semesteran SKPD | Jumlah Laporan Keuangan Bulanan/ Triwulanan/ Semesteran SKPD dan Lapor Koordinasi Penyusunan Lapor Keuangan Bulanan/Triwulanan/Semeste SKPD | Kab. Tulang Bawang Barat, Semua Kecamatan, Semua Kelurahan | 4 Laporan | 16.200.000 | Dana Transfer Umum-Dana Alokasi Umum | | 100 % | 16.200.000 |
| **1** | **04** | **01** | **2,05** | | **Administrasi Kepegawaian Perangkat Daerah** | **Terlaksananya Kegiatan Administrasi Kepegawaian Perangkat Daerah** | | **100%** | **100.000.000** | | | | **23.400.000** |
| 1 | 04 | 01 | 2,05 | 04 | Koordinasi dan Pelaksanaan Sistem Informasi Kepegawaian | Jumlah Dokumen Hasil Koordinasi dan Pelaksanaaan Sistem Informasi Kepegawaian | Kab. Tulang Bawang Barat, Semua Kecamatan, Semua Kelurahan | 1 Dokumen | 100.000.000 | Dana Transfer Umum-Dana Alokasi Umum | | 100 % | 23.400.000 |
| **1** | **04** | **01** | **2,06** | | **Administrasi Umum Perangkat Daerah** | **Terlaksananya Kegiatan Administrasi Umum Perangkat Daerah** | | **100%** | **219.363.900** | | | | **174.318.000** |
| 1 | 04 | 01 | 2,06 | 02 | Penyediaan Peralatan dan Perlengkapan Kantor | Jumlah Paket Peralatan dan Perlengkapan Kantor yang Disediakan | Kab. Tulang Bawang Barat, Semua Kecamatan, Semua Kelurahan | 1 Paket | 20.163.000 | Dana Transfer Umum-Dana Alokasi Umum | | 100 % | 15.293.000 |
| 1 | 04 | 01 | 2,06 | 04 | Penyediaan Bahan Logistik Kantor | Jumlah Paket Bahan Logistik Kantor yang Disediakan | Kab. Tulang Bawang Barat, Semua Kecamatan, Semua Kelurahan | 1 Paket | 13.680.000 | Dana Transfer Umum-Dana Alokasi Umum | | 100 % | 123.504.000 |
| 1 | 04 | 01 | 2,06 | 05 | Penyediaan Barang Cetakan dan Penggandaan | Jumlah Paket Barang Cetakan dan Penggandaan yang Disediakan | Kab. Tulang Bawang Barat, Semua Kecamatan, Semua Kelurahan | 1 Paket | 2.629.900 | Dana Transfer Umum-Dana Alokasi Umum | | 100 % | 2.630.000 |

| Kode | | | | | Urusan/ Bidang Urusan/ Program/ Kegiatan/ Sub Kegiatan | Indikator Kininerja Program / Kegiatan / Sub Kegiatan | Rencana Tahun 2023 | | | | Catatan Penting | Prakiraan Maju 2024 | |
|---|---|---|---|---|---|---|---|---|---|---|---|---|---|
| | | | | | | | Lokasi | Target Capaian Kinerja | Kebutuhan Dana/ Pagu Indikatif (Rp.) | Sumber Dana | | Target Capaian kinerja | Kebutuhan Dana/ Pagu Indikatif (Rp.) |
| 1 | 04 | 01 | 2,06 | 09 | Penyelenggaraan Rapat Koordinasi dan Konsultasi SKPD | Jumlah Laporan Penyelenggaraan Rapat Koordinasi dan Konsultasi SKPD | Kab. Tulang Bawang Barat, Semua Kecamatan, Semua Kelurahan | 1 Laporan | 182.891.000 | Dana Transfer Umum-Dana Alokasi Umum | | 100 % | 32.891.000 |
| **1** | **04** | **01** | **2,07** | | **Pengadaan Barang Milik Daerah Penunjang Urusan Pemerintah Daerah** | **Terlaksananya Kegiatan Pengadaan Barang Milik Daerah Penunjang Urusan Pemerintah Daerah** | | **100%** | **50.000.000** | | | | **10.398.000** |
| 1 | 04 | 01 | 2,07 | 06 | Pengadaan Peralatan dan Mesin Lainnya | Jumlah Unit Peralatan dan Mesin Lainnya yang Disediakan | Kab. Tulang Bawang Barat, Semua Kecamatan, Semua Kelurahan | 1 Unit | 50.000.000 | Dana Transfer Umum-Dana Alokasi Umum | | 100 % | 10.398.000 |
| **1** | **04** | **01** | **2,08** | | **Penyediaan Jasa Penunjang Urusan Pemerintahan Daerah** | **Terlaksananya Kegiatan Penyediaan Jasa Penunjang Urusan Pemerintahan Daerah** | | **100%** | **227.286.000** | | | | **224.766.000** |
| 1 | 04 | 01 | 2,08 | 02 | Penyediaan Jasa Komunikasi, Sumber Daya Air dan Listrik | Kegiatan Penyediaan Jasa Komunikasi, Sumber Daya Air dan Listrik yang Disediakan | Kab. Tulang Bawang Barat, Semua Kecamatan, Semua Kelurahan | 1 Tahun | 36.600.000 | Dana Transfer Umum-Dana Alokasi Umum | | 100 % | 27.600.000 |
| 1 | 04 | 01 | 2,08 | 04 | Penyediaan Jasa Pelayanan Umum Kantor | Kegiatan Penyediaan Jasa Pelayanan Umum Kantor yang Disediakan | Kab. Tulang Bawang Barat, Semua Kecamatan, Semua Kelurahan | 1 Tahun | 190.686.000 | Dana Transfer Umum-Dana Alokasi Umum | | 100 % | 197.166.000 |
| **1** | **04** | **01** | **2,09** | | **Pemeliharaan Barang Milik Daerah Penunjang Urusan Pemerintahan Daerah** | **Terlaksananya Kegiatan Pemeliharaan Barang Milik Daerah Penunjang Urusan Pemerintahan Daerah** | | **100%** | **72.740.000** | | | | **165.770.000** |

| Kode | | | | | Urusan/ Bidang Urusan/ Program/ Kegiatan/ Sub Kegiatan | Indikator Kininerja Program / Kegiatan / Sub Kegiatan | Rencana Tahun 2023 | | | | Catatan Penting | Prakiraan Maju 2024 | |
|---|---|---|---|---|---|---|---|---|---|---|---|---|---|
| | | | | | | | Lokasi | Target Capaian Kinerja | Kebutuhan Dana/ Pagu Indikatif (Rp.) | Sumber Dana | | Target Capaian kinerja | Kebutuhan Dana/ Pagu Indikatif (Rp.) |
| 1 | 04 | 01 | 2,09 | 02 | Penyediaan Jasa Pemeliharaan, Biaya Pemeliharaan, Pajak dan Perizinan Kendaraan Dinas Operasional atau Lapangan | Jumlah Kendaraan Dinas Operasional atau Lapangan yang Dipelihara dan dibayarkan Pajak dan Perizinannya | Semua Kab/Kota, Semua Kecamatan, Semua Kelurahan Kab. Tulang Bawang Barat, Semua Kecamatan, Semua Kelurahan | 2 Unit | 56.440.000 | Dana Transfer Umum-Dana Alokasi Umum | | 100 % | 79.440.000 |
| 1 | 04 | 01 | 2,09 | 06 | Pemeliharaan Peralatan dan Mesin Lainnya | Jumlah Peralatan dan Mesin Lainnya yang Dipelihara | Kab. Tulang Bawang Barat, Semua Kecamatan, Semua Kelurahan | 2 Unit | 6.300.000 | Dana Transfer Umum-Dana Alokasi Umum | | 100 % | 6.330.000 |
| 1 | 04 | 01 | 2,09 | 09 | Pemeliharaan/Rehabilitasi Gedung Kantor dan Bangunan Lainnya | Jumlah Gedung Kantor dan Bangunan Lainnya yang Dipelihara/Direhabilitasi | Kab. Tulang Bawang Barat, Semua Kecamatan, Semua Kelurahan | 1 Unit | 10.000.000 | Dana Transfer Umum-Dana Alokasi Umum | | 100 % | 80.000.000 |
| **1** | **04** | **02** | | | **PROGRAM PENGEMBANGAN PERUMAHAN** | **Warga negara orban bencana memperoleh fasilitasi penyediaan rumah yang layak huni** | | **1 Dokumen** | **100.000.000** | | | | **80.000.000** |
| **1** | **04** | **02** | **2,03** | | **Pembangunan dan Rehabilitasi Rumah Korban Bencana atau Relokasi Program Kabupaten/Kota** | **Terlaksananya Kegiatan Pembangunan dan Rehabilitasi Rumah Korban Bencana atau Relokasi Program Kabupaten/Kota** | | **100%** | **50.000.000** | | | | **50.000.000** |
| 1 | 04 | 02 | 2,03 | 01 | Rehabilitasi Rumah bagi Korban Bencana | Jumlah Rumah Korban Bencana Kabupaten/Kota yang Terehabilitasi | | 1 Unit Rumah | 50.000.000 | Dana Transfer Umum-Dana Alokasi Umum | | 1 Dokumen | 50.000.000 |

| Kode | | | | | Urusan/ Bidang Urusan/ Program/ Kegiatan/ Sub Kegiatan | Indikator Kininerja Program / Kegiatan / Sub Kegiatan | Rencana Tahun 2023 | | | | Catatan Penting | Prakiraan Maju 2024 | |
|---|---|---|---|---|---|---|---|---|---|---|---|---|---|
| | | | | | | | Lokasi | Target Capaian Kinerja | Kebutuhan Dana/ Pagu Indikatif (Rp.) | Sumber Dana | | Target Capaian kinerja | Kebutuhan Dana/ Pagu Indikatif (Rp.) |
| **1** | **04** | **02** | **2,06** | | **Penerbitan Izin Pembangunan dan Pengembangan Perumahan** | **Terlaksananya Kegiatan Penerbitan Izin Pembangunan dan Pengembangan Perumahan** | | **100%** | **50.000.000** | | | | **30.000.000** |
| 1 | 04 | 02 | 2,06 | 03 | Koordinasi dan Sinkronisasi Pengendalian Pembangunan dan Pengembangan Perumahan | Jumlah Laporan Hasil Koordinasi dan Sinkronisasi Pengendalian Pembangunan dan Pengembangan Perumahan | | 1 Laporan | 50.000.000 | Dana Transfer Umum-Dana Alokasi Umum | | 1 Dokumen | 30.000.000 |
| **1** | **04** | **03** | | | **PROGRAM KAWASAN PERMUKIMAN** | **Persentase Luas kawasan tertangani** | | **100%** | **400.000.000** | | | | **324.250.000** |
| **1** | **04** | **03** | **2,02** | | **Penataan dan Peningkatan Kualitas Kawasan Permukiman Kumuh dengan Luas di Bawah 10 (Sepuluh) Ha** | **Terlaksananya Kegiatan Penataan dan Peningkatan Kualitas Kawasan Permukiman Kumuh dengan Luas di Bawah 10 (Sepuluh) Ha** | | **100%** | **300.000.000** | | | | **224.250.000** |
| 1 | 04 | 03 | 2,02 | 02 | Penyusunan Rencana Pencegahan dan Peningkatan Kualitas Perumahan Kumuh dan Permukiman Kumuh | Jumlah Dokumen Rencana Pencegahan dan Peningkatan Kualitas Perumahan Kumuh dan Permukiman Kumuh | | 1 Dokumen | 300.000.000 | Dana Transfer Umum-Dana Alokasi Umum | | 100 % | 224.250.000 |
| **1** | **04** | **03** | **2,03** | | **Peningkatan Kualitas Kawasan Permukiman Kumuh dengan Luas di Bawah 10 (Sepuluh) Ha** | **Terlaksananya Kegiatan Peningkatan Kualitas Kawasan Permukiman Kumuh dengan Luas di Bawah 10 (Sepuluh) Ha** | | **100%** | **100.000.000** | | | | **100.000.000** |
| 1 | 04 | 03 | 2,03 | 07 | Pendataan dan Verifikasi Penyelenggaraan Kawasan Permukiman Kumuh | Jumlah Dokumen Data Permukiman Kumuh yang Terverifikasi | | 1 Dokumen | 100.000.000 | Dana Transfer Umum-Dana Alokasi Umum | | 100 % | 100.000.000 |
| **1** | **04** | **04** | | | **PROGRAM PERUMAHAN DAN KAWASAN PERMUKIMAN KUMUH** | **Persentase Luas kawasan tertangani** | | **100%** | **50.000.000** | | | | **1.175.000.000** |
| **1** | **04** | **04** | **2,01** | | **Pencegahan Perumahan dan Kawasan Permukiman Kumuh pada Daerah Kabupaten/Kota** | **Terlaksananya Kegiatan Pencegahan Perumahan dan Kawasan Permukiman Kumuh pada Daerah Kabupaten/Kota** | | **100%** | **50.000.000** | | | | **1.175.000.000** |

| Kode | | | | | Urusan/ Bidang Urusan/ Program/ Kegiatan/ Sub Kegiatan | Indikator Kininerja Program / Kegiatan / Sub Kegiatan | Rencana Tahun 2023 | | | | Catatan Penting | Prakiraan Maju 2024 | |
|---|---|---|---|---|---|---|---|---|---|---|---|---|---|
| | | | | | | | Lokasi | Target Capaian Kinerja | Kebutuhan Dana/ Pagu Indikatif (Rp.) | Sumber Dana | | Target Capaian kinerja | Kebutuhan Dana/ Pagu Indikatif (Rp.) |
| 1 | 04 | 04 | 2,01 | 01 | Perbaikan Rumah Tidak Layak Huni untuk Pencegahan Terhadap Tumbuh dan Berkembangnya Permukiman Kumuh di Luar Kawasan Permukiman Kumuh dengan Luas di Bawah 10 (Sepuluh) Ha | Jumlah Rumah Tidak Layak Huni untuk Pencegahan Terhadap Tumbuh dan Berkembangnya Permukiman Kumuh di Luar Kawasan Permukiman Kumuh dengan Luas di Bawah 10 (Sepuluh) Ha yang Diperbaiki | | 1 Kegiatan | 50.000.000 | Dana Transfer Umum-Dana Alokasi Umum | | 100 % | 1.175.000.000 |
| **1** | **04** | **05** | | | **PROGRAM PENINGKATAN PRASARANA, SARANA DAN UTILITAS UMUM (PSU)** | **Persentase PSU dibangun di kawasan permukiman sesuai kebutuhan** | | **100%** | **2.492.880.000** | | | | **3.030.922.000** |
| **1** | **04** | **05** | **2,01** | | **Urusan Penyelenggaraan PSU Perumahan** | **Terlaksananya Kegiatan Urusan Penyelenggaraan PSU Perumahan** | | **100%** | **2.492.880.000** | | | | **3.030.922.000** |
| 1 | 04 | 05 | 2,01 | 02 | Penyediaan Prasarana, Sarana, dan Utilitas Umum di Perumahan untuk Menunjang Fungsi Hunian | Jumlah Lokasi Perumahan yang Disediakan Prasarana, Sarana, dan Utilitas Umum yang Menunjang Fungsi Hunian | | 1 Lokasi | 2.492.880.000 | Dana Transfer Umum-Dana Alokasi Umum | | 100 % | 3.030.922.000 |
| **2** | | | | | **URUSAN PEMERINTAHAN WAJIB YANG TIDAK BERKAITAN DENGAN PELAYANAN DASAR** | | | | | | | | |
| **2** | **10** | | | | **URUSAN PEMERINTAHAN BIDANG PERTANAHAN** | | | | **1.370.000.000** | | | | **4.637.229.852** |
| **2** | **10** | **04** | | | **PROGRAM PENYELESAIAN SENGKETA TANAH GARAPAN** | **Kasus Penyelesain Masalah Sengketa Tanah** | | **1 Kasus** | **10.000.000** | | | | **100.000.000** |
| **2** | **10** | **04** | **2,01** | | **Penyelesaian Sengketa Tanah Garapan dalam Daerah Kabupaten/Kota** | **Terlaksananya Kegiatan Penyelesaian Sengketa Tanah Garapan dalam Daerah Kabupaten/Kota** | | **100%** | **10.000.000** | | | | **100.000.000** |
| 2 | 10 | 04 | 2,01 | 02 | Mediasi Penyelesaian Sengketa Tanah Garapan dalam 1 (satu) Daerah Kabupaten/Kota | Jumlah Berita Acara Hasil Mediasi Penyelesaian Kasus Sengketa dan Konflik Tanah Garapan dalam 1 (Satu) Daerah Kabupaten/Kota | | 1 Berita Acara | 10.000.000 | Dana Transfer Umum-Dana Alokasi Umum | | 1 kasus | 100.000.000 |

| Kode | | | | | Urusan/ Bidang Urusan/ Program/ Kegiatan/ Sub Kegiatan | Indikator Kininerja Program / Kegiatan / Sub Kegiatan | Rencana Tahun 2023 | | | | Catatan Penting | Prakiraan Maju 2024 | |
|---|---|---|---|---|---|---|---|---|---|---|---|---|---|
| | | | | | | | Lokasi | Target Capaian Kinerja | Kebutuhan Dana/ Pagu Indikatif (Rp.) | Sumber Dana | | Target Capaian kinerja | Kebutuhan Dana/ Pagu Indikatif (Rp.) |
| **2** | **10** | **05** | | | **PROGRAM PENYELESAIAN GANTI KERUGIAN DAN SANTUNAN TANAH UNTUK PEMBANGUNAN** | **Luas Penyelesaian Pembebasan Lahan dan Pembayaran Ganti Rugi Tanah dan Bangunan** | | **6 Luas (Ha)** | **1.360.000.000** | | | | **4.537.229.852** |
| **2** | **10** | **05** | **2,01** | | **Penyelesaian Masalah Ganti Kerugian dan Santunan Tanah untuk Pembangunan oleh Pemerintah Daerah Kabupaten/Kota** | **Terlaksananya Kegiatan Penyelesaian Masalah Ganti Kerugian dan Santunan Tanah untuk Pembangunan oleh Pemerintah Daerah Kabupaten/Kota** | | **100%** | **1.360.000.000** | | | | **4.537.229.852** |
| 2 | 10 | 05 | 2,01 | 01 | Penetapan Daftar Masyarakat Penerima Santunan Tanah dalam 1 (satu) Daerah Kabupaten/Kota | Jumlah Keputusan Bupati/Wali Kota Tentang Penetapan Penerima Santunan Tanah | | 1 Dokumen | 670.014.000 | Dana Transfer Umum-Dana Alokasi Umum | | 6 luas | 249.600.000 |
| 2 | 10 | 05 | 2,01 | 02 | Koordinasi dan Sinkronisasi Penyelesaian Masalah Ganti Kerugian dan Santunan Tanah untuk Pembangunan oleh Pemerintah Daerah Kabupaten/Kota | Jumlah Dokumen Koordinasi dan Sinkronisasi Penyelesaian Masalah Ganti Kerugian dan Santunan Tanah untuk Pembangunan oleh Pemerintah Daerah Kabupaten/Kota | | 1 Dokumen | 689.986.000 | Dana Transfer Umum-Dana Alokasi Umum | | 6 luas | 4.287.629.852 |
| **JUMLAH TOTAL** | | | | | | | | | **7.413.620.210** | | | | **12.178.754.162** |

**Program Kegiatan dan Sub Kegiatan Perangkat Daerah Kabupaten Tulang Bawang Barat Tahun 2023**

**SKPD : Satuan Polisi Pamong Praja**

| Kode | | | | | Urusan/ Bidang Urusan/ Program/ Kegiatan/ Sub Kegiatan | Indikator Kininerja Program / Kegiatan / Sub Kegiatan | Rencana Tahun 2023 | | | | Catatan Penting | Prakiraan Maju 2024 | |
|---|---|---|---|---|---|---|---|---|---|---|---|---|---|
| | | | | | | | Lokasi | Target Capaian Kinerja | Kebutuhan Dana/ Pagu Indikatif (Rp.) | Sumber Dana | | Target Capaian kinerja | Kebutuhan Dana/ Pagu Indikatif (Rp.) |
| **1** | | | | | **URUSAN PEMERINTAHAN WAJIB YANG BERKAITAN DENGAN PELAYANAN DASAR** | | | | | | | | |
| **1** | **05** | | | | **URUSAN PEMERINTAHAN BIDANG KETENTERAMAN DAN KETERTIBAN UMUM SERTA PERLINDUNGAN MASYARAKAT** | | | | **6.150.011.156** | | | | **6.150.011.156** |
| **1** | **05** | **01** | | | **PROGRAM PENUNJANG URUSAN PEMERINTAHAN DAERAH KABUPATEN/KOTA** | **Persentase Penunjang Urusan Pemerintah Daerah yang Dilaksankan** | | **100%** | **2.829.453.156** | | | | **2.829.453.156** |
| **1** | **05** | **01** | **2,01** | | **Perencanaan, Penganggaran, dan Evaluasi Kinerja Perangkat Daerah** | **Terlaksananya Kegiatan Perencanaan,Penganggaran, dan Evaluasi Kinerja Perangkat Daerah** | | **100%** | **5.120.000** | | | | **5.120.000** |
| 1 | 05 | 01 | 2,01 | 02 | Koordinasi dan Penyusunan Dokumen RKA-SKPD | Jumlah Dokumen RKA- SKPD dan Laporan Hasil Koordinasi Penyusunan Dokumen RKA-SKPD | Kabupaten Tulang Bawang Barat | 1 Dokumen | 5.120.000 | Dana Transfer Umum-Dana Alokasi Umum | | 1 tahun | 5.120.000 |
| **1** | **05** | **01** | **2,02** | | **Administrasi Keuangan Perangkat Daerah** | **Terlaksananya Kegiatan Administrasi Keuangan Perangkat Daerah** | | **100%** | **1.777.813.156** | | | | **1.777.813.156** |
| 1 | 05 | 01 | 2,02 | 01 | Penyediaan Gaji dan Tunjangan ASN | Jumlah Orang yang Menerima Gaji dan Tunjangan ASN | Kabupaten Tulang Bawang Barat | 13 Orang/bul | 1.697.173.156 | Dana Transfer Umum-Dana Alokasi Umum | | 1 tahun | 1.697.173.156 |
| 1 | 05 | 01 | 2,02 | 03 | Pelaksanaan Penatausahaan dan Pengujian/Verifikasi Keuangan SKPD | Jumlah Dokumen Penatausahaan dan Pengujian/Verifikasi Keuangan SKPD | Kabupaten Tulang Bawang Barat | 13 Dokumen | 80.640.000 | Dana Transfer Umum-Dana Alokasi Umum | | 1 tahun | 80.640.000 |
| **1** | **05** | **01** | **2,06** | | **Administrasi Umum Perangkat Daerah** | **Terlaksananya Kegiatan Administrasi Umum Perangkat Daerah** | | **100%** | **731.480.000** | | | | **731.480.000** |
| 1 | 05 | 01 | 2,06 | 02 | Penyediaan Peralatan dan Perlengkapan Kantor | Jumlah Paket Peralatan dan Perlengkapan Kantor yang Disediakan | Kabupaten Tulang Bawang Barat | 12 Paket | 10.007.000 | Dana Transfer Umum-Dana Alokasi Umum | | 1 tahun | 10.007.000 |
| 1 | 05 | 01 | 2,06 | 04 | Penyediaan Bahan Logistik Kantor | Jumlah Paket Bahan Logistik Kantor yang Disediakan | Kabupaten Tulang Bawang Barat | 12 Paket | 683.760.000 | Dana Transfer Umum-Dana Alokasi Umum | | 1 tahun | 683.760.000 |

| Kode | | | | | Urusan/ Bidang Urusan/ Program/ Kegiatan/ Sub Kegiatan | Indikator Kininerja Program / Kegiatan / Sub Kegiatan | Rencana Tahun 2023 | | | | Catatan Penting | Prakiraan Maju 2024 | |
|---|---|---|---|---|---|---|---|---|---|---|---|---|---|
| | | | | | | | Lokasi | Target Capaian Kinerja | Kebutuhan Dana/ Pagu Indikatif (Rp.) | Sumber Dana | | Target Capaian kinerja | Kebutuhan Dana/ Pagu Indikatif (Rp.) |
| 1 | 05 | 01 | 2,06 | 05 | Penyediaan Barang Cetakan dan Penggandaan | Jumlah Paket Barang Cetakan dan Penggandaan yang Disediakan | Kabupaten Tulang Bawang Barat | 6 Paket | 9.713.000 | Dana Transfer Umum-Dana Alokasi Umum | | 1 tahun | 9.713.000 |
| 1 | 05 | 01 | 2,06 | 09 | Penyelenggaraan Rapat Koordinasi dan Konsultasi SKPD | Jumlah Laporan Penyelenggaraan Rapat Koordinasi dan Konsultasi SKPD | Kabupaten Tulang Bawang Barat | 24 Laporan | 28.000.000 | Dana Transfer Umum-Dana Alokasi Umum | | 1 tahun | 28.000.000 |
| **1** | **05** | **01** | **2,07** | | **Pengadaan Barang Milik Daerah Penunjang Urusan Pemerintah Daerah** | **Terlaksananya Kegiatan Pengadaan Barang Milik Daerah Penunjang Urusan Pemerintah Daerah** | | **100%** | **27.500.000** | | | | **27.500.000** |
| 1 | 05 | 01 | 2,07 | 06 | Pengadaan Peralatan dan Mesin Lainnya | Jumlah Unit Peralatan dan Mesin Lainnya yang Disediakan | Kabupaten Tulang Bawang Barat | 1 Unit | 27.500.000 | Dana Transfer Umum-Dana Alokasi Umum | | 1 tahun | 27.500.000 |
| **1** | **05** | **01** | **2,08** | | **Penyediaan Jasa Penunjang Urusan Pemerintahan Daerah** | **Terlaksananya Kegiatan Penyediaan Jasa Penunjang Urusan Pemerintahan Daerah** | | **100%** | **168.860.000** | | | | **168.860.000** |
| 1 | 05 | 01 | 2,08 | 01 | Penyediaan Jasa Surat Menyurat | Jumlah Laporan Penyediaan Jasa Surat Menyurat | Kabupaten Tulang Bawang Barat | 1 Laporan | 2.660.000 | Dana Transfer Umum-Dana Alokasi Umum | | 1 tahun | 2.660.000 |
| 1 | 05 | 01 | 2,08 | 02 | Penyediaan Jasa Komunikasi, Sumber Daya Air dan Listrik | Jumlah Laporan Penyediaan Jasa Komunikasi, Sumber Daya Air dan Listrik yang Disediakan | Kabupaten Tulang Bawang Barat | 1 Laporan | 6.600.000 | Dana Transfer Umum-Dana Alokasi Umum | | 1 tahun | 6.600.000 |
| 1 | 05 | 01 | 2,08 | 04 | Penyediaan Jasa Pelayanan Umum Kantor | Jumlah Laporan Penyediaan Jasa Pelayanan Umum Kantor yang Disediakan | Kabupaten Tulang Bawang Barat | 4 Laporan | 159.600.000 | Dana Transfer Umum-Dana Alokasi Umum | | 1 tahun | 159.600.000 |
| **1** | **05** | **01** | **2,09** | | **Pemeliharaan Barang Milik Daerah Penunjang Urusan Pemerintahan Daerah** | **Terlaksananya Kegiatan Pemeliharaan Barang Milik Daerah Penunjang Urusan Pemerintahan Daerah** | | **100%** | **118.680.000** | | | | **118.680.000** |

| Kode | | | | | Urusan/ Bidang Urusan/ Program/ Kegiatan/ Sub Kegiatan | Indikator Kininerja Program / Kegiatan / Sub Kegiatan | Rencana Tahun 2023 | | | | Catatan Penting | Prakiraan Maju 2024 | |
|---|---|---|---|---|---|---|---|---|---|---|---|---|---|
| | | | | | | | Lokasi | Target Capaian Kinerja | Kebutuhan Dana/ Pagu Indikatif (Rp.) | Sumber Dana | | Target Capaian kinerja | Kebutuhan Dana/ Pagu Indikatif (Rp.) |
| 1 | 05 | 01 | 2,09 | 02 | Penyediaan Jasa Pemeliharaan, Biaya Pemeliharaan, Pajak dan Perizinan Kendaraan Dinas Operasional atau Lapangan | Jumlah Kendaraan Dinas Operasional atau Lapangan yang Dipelihara dan dibayarkan Pajak dan Perizinannya | Kabupaten Tulang Bawang Barat | 4 Unit | 118.680.000 | Dana Transfer Umum-Dana Alokasi Umum | | 1 tahun | 118.680.000 |
| **1** | **05** | **02** | | | **PROGRAM PENINGKATAN KETENTERAMAN DAN KETERTIBAN UMUM** | **Meningkatnya keamanan dan kenyamanan lingkungan** | | **100%** | **3.320.558.000** | | | | **3.320.558.000** |
| **1** | **05** | **02** | **2,01** | | **Penanganan Gangguan Ketenteraman dan Ketertiban Umum dalam 1 (Satu) Daerah Kabupaten/Kota** | **Terlaksananya Kegiatan Penanganan Gangguan Ketenteraman dan Ketertiban Umum dalam 1 (Satu) Daerah Kabupaten/Kota** | | **100%** | **3.252.558.000** | | | | **3.252.558.000** |
| 1 | 05 | 02 | 2,01 | 01 | Pencegahan Gangguan Ketenteraman dan Ketertiban Umum Melalui Deteksi Dini dan Cegah Dini, Pembinaan dan Penyuluhan, Pelaksanaan Patroli, Pengamanan, dan Pengawalan | Jumlah Kasus Gangguan Ketenteraman dan Ketertiban Umum yang Dicegah Melalui Deteksi Dini dan Cegah Dini, Pembinaan dan Penyuluhan, Pelaksanaan Patroli, Pengamanan, dan Pengawalan | Kabupaten Tulang Bawang Barat | 5 Kasus | 3.177.558.000 | Dana Transfer Umum-Dana Alokasi Umum | | 1 tahun | 3.177.558.000 |
| 1 | 05 | 02 | 2,01 | 02 | Penindakan Atas Gangguan Ketenteraman dan Ketertiban Umum berdasarkan Perda dan Perkada Melalui Penertiban dan Penanganan Unjuk Rasa dan Kerusuhan Massa | Jumlah Kasus Gangguan Ketenteraman dan Ketertiban Umum berdasarkan Perda dan Perkada Melalui Penertiban dan Penanganan Unjuk Rasa dan Kerusuhan Massa yang Dilakukan Penindakan | Kabupaten Tulang Bawang Barat | 5 Kasus | 20.000.000 | Dana Transfer Umum-Dana Alokasi Umum | | 1 tahun | 20.000.000 |
| 1 | 05 | 02 | 2,01 | 04 | Pemberdayaan Perlindungan Masyarakat dalam rangka Ketentraman dan Ketertiban Umum | Jumlah Dokumen yang Memuat Hasil Pemberdayaan Perlindungan Masyarakat dalam rangka Ketenteraman dan Ketertiban Umum | Kabupaten Tulang Bawang Barat | 3 Dokumen | 20.000.000 | Dana Transfer Umum-Dana Alokasi Umum | | 1 tahun | 20.000.000 |

| Kode | | | | | Urusan/ Bidang Urusan/ Program/ Kegiatan/ Sub Kegiatan | Indikator Kininerja Program / Kegiatan / Sub Kegiatan | Rencana Tahun 2023 | | | | Catatan Penting | Prakiraan Maju 2024 | |
|---|---|---|---|---|---|---|---|---|---|---|---|---|---|
| | | | | | | | Lokasi | Target Capaian Kinerja | Kebutuhan Dana/ Pagu Indikatif (Rp.) | Sumber Dana | | Target Capaian kinerja | Kebutuhan Dana/ Pagu Indikatif (Rp.) |
| 1 | 05 | 02 | 2,01 | 06 | Kerja Sama antar Lembaga dan Kemitraan dalam Teknik Pencegahan dan Penanganan Gangguan Ketentraman dan Ketertiban Umum | Jumlah Dokumen Hasil Pelaksanaan Kerja Sama antar Lembaga dan Kemitraandalam Teknik Pencegahan Kejahatan | Kabupaten Tulang Bawang Barat | 5 Dokumen | 20.000.000 | Dana Transfer Umum-Dana Alokasi Umum | | 1 tahun | 20.000.000 |
| 1 | 05 | 02 | 2,01 | 09 | Penyediaan Layanan dalam rangka Dampak Penegakan Peraturan Daerah dan Perkada | Jumlah Laporan Penyediaan Layanan Dampak Penegakan Perda dan Perkada yang Terlayani | Kabupaten Tulang Bawang Barat | 5 Laporan | 15.000.000 | Dana Transfer Umum-Dana Alokasi Umum | | 1 tahun | 15.000.000 |
| **1** | **05** | **02** | **2,02** | | **Penegakan Peraturan Daerah Kabupaten/Kota dan Peraturan Bupati/Wali Kota** | **Terlaksananya Kegiatan Penegakan Peraturan Daerah Kabupaten/Kota dan Peraturan Bupati/Wali Kota** | | **100%** | **68.000.000** | | | | **68.000.000** |
| 1 | 05 | 02 | 2,02 | 03 | Penanganan Atas Pelanggaran Peraturan Daerah dan Peraturan Bupati/Wali Kota | Jumlah Laporan Pelaksanaan Penanganan Atas Pelanggaran Peraturan Daerah dan Peraturan Gubernur yang Dapat Ditangani Sesuai SOP | Kabupaten Tulang Bawang Barat | 10 Laporan | 68.000.000 | Dana Transfer Umum-Dana Alokasi Umum | | 1 tahun | 68.000.000 |
| **JUMLAH TOTAL** | | | | | | | | | **6.150.011.156** | | | | **6.150.011.156** |

**Program Kegiatan dan Sub Kegiatan Perangkat Daerah Kabupaten Tulang Bawang Barat Tahun 2023**

**SKPD : Dinas Pemadam Kebakaran dan Penyelamatan**

| Kode | | | | | Urusan/ Bidang Urusan/ Program/ Kegiatan/ Sub Kegiatan | Indikator Kininerja Program / Kegiatan / Sub Kegiatan | Rencana Tahun 2023 | | | | Catatan Penting | Prakiraan Maju 2024 | |
|---|---|---|---|---|---|---|---|---|---|---|---|---|---|
| | | | | | | | Lokasi | Target Capaian Kinerja | Kebutuhan Dana/ Pagu Indikatif (Rp.) | Sumber Dana | | Target Capaian kinerja | Kebutuhan Dana/ Pagu Indikatif (Rp.) |
| **1** | | | | | **URUSAN PEMERINTAHAN WAJIB YANG BERKAITAN DENGAN PELAYANAN DASAR** | | | | | | | | |
| **1** | **05** | | | | **URUSAN PEMERINTAHAN BIDANG KETENTERAMAN DAN KETERTIBAN UMUM SERTA PERLINDUNGAN MASYARAKAT** | | | | **2.917.102.770** | | | | **2.917.102.770** |
| **1** | **05** | **01** | | | **PROGRAM PENUNJANG URUSAN PEMERINTAHAN DAERAH KABUPATEN/KOTA** | **Persentase Penunjang Urusan Pemerintah Daerah yang Dilaksankan** | | **100%** | **1.939.762.770** | | | | **1.939.762.770** |
| **1** | **05** | **01** | **2,01** | | **Perencanaan, Penganggaran, dan Evaluasi Kinerja Perangkat Daerah** | **Terlaksananya Kegiatan Perencanaan,Penganggaran, dan Evaluasi Kinerja Perangkat Daerah** | | **100%** | **12.287.000** | | | | **12.287.000** |
| 1 | 05 | 01 | 2,01 | 02 | Koordinasi dan Penyusunan Dokumen RKA-SKPD | Jumlah Dokumen RKA- SKPD dan Laporan Hasil Koordinasi Penyusunan Dokumen RKA-SKPD | Kabupaten Tulang Bawang Barat | 12 Dokumen | 12.287.000 | Dana Transfer Umum-Dana Alokasi Umum | | 1 tahun | 12.287.000 |
| **1** | **05** | **01** | **2,02** | | **Administrasi Keuangan Perangkat Daerah** | **Terlaksananya Kegiatan Administrasi Keuangan Perangkat Daerah** | | **100%** | **1.324.326.770** | | | | **1.324.326.770** |
| 1 | 05 | 01 | 2,02 | 01 | Penyediaan Gaji dan Tunjangan ASN | Jumlah Orang yang Menerima Gaji dan Tunjangan ASN | Kabupaten Tulang Bawang Barat | 10 Orang/bul | 1.232.406.770 | Dana Transfer Umum-Dana Alokasi Umum | | 1 tahun | 1.232.406.770 |
| 1 | 05 | 01 | 2,02 | 03 | Pelaksanaan Penatausahaan dan Pengujian/Verifikasi Keuangan SKPD | Jumlah Dokumen Penatausahaan dan Pengujian/Verifikasi Keuangan SKPD | Kabupaten Tulang Bawang Barat | 12 Dokumen | 91.920.000 | Dana Transfer Umum-Dana Alokasi Umum | | 1 tahun | 91.920.000 |
| **1** | **05** | **01** | **2,06** | | **Administrasi Umum Perangkat Daerah** | **Terlaksananya Kegiatan Administrasi Umum Perangkat Daerah** | | **100%** | **265.269.000** | | | | **265.269.000** |
| 1 | 05 | 01 | 2,06 | 02 | Penyediaan Peralatan dan Perlengkapan Kantor | Jumlah Paket Peralatan dan Perlengkapan Kantor yang Disediakan | Kabupaten Tulang Bawang Barat | 1 Paket | 14.109.000 | Dana Transfer Umum-Dana Alokasi Umum | | 1 tahun | 14.109.000 |
| 1 | 05 | 01 | 2,06 | 04 | Penyediaan Bahan Logistik Kantor | Jumlah Paket Bahan Logistik Kantor yang Disediakan | Kabupaten Tulang Bawang Barat | 12 Paket | 184.800.000 | Dana Transfer Umum-Dana Alokasi Umum | | 1 tahun | 184.800.000 |

| Kode | | | | | Urusan/ Bidang Urusan/ Program/ Kegiatan/ Sub Kegiatan | Indikator Kininerja Program / Kegiatan / Sub Kegiatan | Rencana Tahun 2023 | | | | Catatan Penting | Prakiraan Maju 2024 | |
|---|---|---|---|---|---|---|---|---|---|---|---|---|---|
| | | | | | | | Lokasi | Target Capaian Kinerja | Kebutuhan Dana/ Pagu Indikatif (Rp.) | Sumber Dana | | Target Capaian kinerja | Kebutuhan Dana/ Pagu Indikatif (Rp.) |
| 1 | 05 | 01 | 2,06 | 05 | Penyediaan Barang Cetakan dan Penggandaan | Jumlah Paket Barang Cetakan dan Penggandaan yang Disediakan | Kabupaten Tulang Bawang Barat | 3 Paket | 23.160.000 | Dana Transfer Umum-Dana Alokasi Umum | | 1 tahun | 23.160.000 |
| 1 | 05 | 01 | 2,06 | 09 | Penyelenggaraan Rapat Koordinasi dan Konsultasi SKPD | Jumlah Laporan Penyelenggaraan Rapat Koordinasi dan Konsultasi SKPD | Kabupaten Tulang Bawang Barat | 3 Laporan | 43.200.000 | Dana Transfer Umum-Dana Alokasi Umum | | 1 tahun | 43.200.000 |
| **1** | **05** | **01** | **2,08** | | **Penyediaan Jasa Penunjang Urusan Pemerintahan Daerah** | **Terlaksananya Kegiatan Penyediaan Jasa Penunjang Urusan Pemerintahan Daerah** | | **100%** | **187.200.000** | | | | **187.200.000** |
| 1 | 05 | 01 | 2,08 | 02 | Penyediaan Jasa Komunikasi, Sumber Daya Air dan Listrik | Jumlah Laporan Penyediaan Jasa Komunikasi, Sumber Daya Air dan Listrik yang Disediakan | Kabupaten Tulang Bawang Barat | 1 Laporan | 25.200.000 | Dana Transfer Umum-Dana Alokasi Umum | | 1 tahun | 25.200.000 |
| 1 | 05 | 01 | 2,08 | 04 | Penyediaan Jasa Pelayanan Umum Kantor | Jumlah Laporan Penyediaan Jasa Pelayanan Umum Kantor yang Disediakan | Kabupaten Tulang Bawang Barat | 12 Laporan | 162.000.000 | Dana Transfer Umum-Dana Alokasi Umum | | 1 tahun | 162.000.000 |
| **1** | **05** | **01** | **2,09** | | **Pemeliharaan Barang Milik Daerah Penunjang Urusan Pemerintahan Daerah** | **Terlaksananya Kegiatan Pemeliharaan Barang Milik Daerah Penunjang Urusan Pemerintahan Daerah** | | **100%** | **150.680.000** | | | | **150.680.000** |
| 1 | 05 | 01 | 2,09 | 02 | Penyediaan Jasa Pemeliharaan, Biaya Pemeliharaan, Pajak dan Perizinan Kendaraan Dinas Operasional atau Lapangan | Jumlah Kendaraan Dinas Operasional atau Lapangan yang Dipelihara dan dibayarkan Pajak dan Perizinannya | Kabupaten Tulang Bawang Barat | 0 Unit | 150.680.000 | Dana Transfer Umum-Dana Alokasi Umum | | 1 tahun | 150.680.000 |
| **1** | **05** | **04** | | | **PROGRAM PENCEGAHAN, PENANGGULANGAN, PENYELAMATAN KEBAKARAN DAN PENYELAMATAN NON KEBAKARAN** | **Persentase Pencegahan, Penanggulangan, Penyelamatan Kebakaran dan Penyelamatan Non Kebakaran** | | **100%** | **977.340.000** | | | | **977.340.000** |

| Kode | | | | | Urusan/ Bidang Urusan/ Program/ Kegiatan/ Sub Kegiatan | Indikator Kininerja Program / Kegiatan / Sub Kegiatan | Rencana Tahun 2023 | | | | Catatan Penting | Prakiraan Maju 2024 | |
|---|---|---|---|---|---|---|---|---|---|---|---|---|---|
| | | | | | | | Lokasi | Target Capaian Kinerja | Kebutuhan Dana/ Pagu Indikatif (Rp.) | Sumber Dana | | Target Capaian kinerja | Kebutuhan Dana/ Pagu Indikatif (Rp.) |
| **1** | **05** | **04** | **2,01** | | **Pencegahan, Pengendalian, Pemadaman, Penyelamatan, dan Penanganan Bahan Berbahaya dan Beracun Kebakaran dalam Daerah Kabupaten/Kota** | **Terlaksananya Kegiatan Pencegahan, Pengendalian, Pemadaman, Penyelamatan, dan Penanganan Bahan Berbahaya dan Beracun Kebakaran dalam Daerah Kabupaten/Kota** | | **100%** | **977.340.000** | | | | **977.340.000** |
| 1 | 05 | 04 | 2,01 | 07 | Pembinaan Aparatur Pemadam Kebakaran | Jumlah Aparatur Pemadam Kebakaran yang Memiliki Sertifikasi Keterampilan Teknis dan Analis Dalam Pencegahan dan Penanggulangan Kebakaran | Kabupaten Tulang Bawang Barat | 70 Orang | 977.340.000 | Dana Transfer Umum-Dana Alokasi Umum | | 1 tahun | 977.340.000 |
| **JUMLAH TOTAL** | | | | | | | | | **2.917.102.770** | | | | **2.917.102.770** |

**Program Kegiatan dan Sub Kegiatan Perangkat Daerah Kabupaten Tulang Bawang Barat Tahun 2023**

**SKPD : Badan Penanggulangan Bencana Daerah (BPBD)**

| Kode | | | | | Urusan/ Bidang Urusan/ Program/ Kegiatan/ Sub Kegiatan | Indikator Kininerja Program / Kegiatan / Sub Kegiatan | Rencana Tahun 2023 | | | | Catatan Penting | Prakiraan Maju 2024 | |
|---|---|---|---|---|---|---|---|---|---|---|---|---|---|
| | | | | | | | Lokasi | Target Capaian Kinerja | Kebutuhan Dana/ Pagu Indikatif (Rp.) | Sumber Dana | | Target Capaian kinerja | Kebutuhan Dana/ Pagu Indikatif (Rp.) |
| **1** | | | | | **URUSAN PEMERINTAHAN WAJIB YANG BERKAITAN DENGAN PELAYANAN DASAR** | | | | | | | | |
| **1** | **05** | | | | **URUSAN PEMERINTAHAN BIDANG KETENTERAMAN DAN KETERTIBAN UMUM SERTA PERLINDUNGAN MASYARAKAT** | | | | **2.799.221.898** | | | | **2.799.221.898** |
| **1** | **05** | **01** | | | **PROGRAM PENUNJANG URUSAN PEMERINTAHAN DAERAH KABUPATEN/KOTA** | **Persentase Penunjang Urusan Pemerintah Daerah yang Dilaksankan** | | **100%** | **2.302.721.898** | | | | **2.302.721.898** |
| **1** | **05** | **01** | **2,01** | | **Perencanaan, Penganggaran, dan Evaluasi Kinerja Perangkat Daerah** | **Terlaksananya Kegiatan Perencanaan,Penganggaran, dan Evaluasi Kinerja Perangkat Daerah** | | **100%** | **10.426.000** | | | | **10.426.000** |
| 1 | 05 | 01 | 2,01 | 02 | Koordinasi dan Penyusunan Dokumen RKA-SKPD | Jumlah Dokumen RKA- SKPD dan Laporan Hasil Koordinasi Penyusunan Dokumen RKA-SKPD | Kabupaten Tulang Bawang Barat | 1 Dokumen | 10.426.000 | PENDAPATAN ASLI DAERAH (PAD) | | 100 % | 10.426.000 |
| **1** | **05** | **01** | **2,02** | | **Administrasi Keuangan Perangkat Daerah** | **Terlaksananya Kegiatan Administrasi Keuangan Perangkat Daerah** | | **100%** | **1.745.781.898** | | | | **1.745.781.898** |
| 1 | 05 | 01 | 2,02 | 01 | Penyediaan Gaji dan Tunjangan ASN | Jumlah Orang yang Menerima Gaji dan Tunjangan ASN | Kabupaten Tulang Bawang Barat | 12 Orang/bul | 1.682.781.898 | PENDAPATAN ASLI DAERAH (PAD) | | 100 % | 1.682.781.898 |
| 1 | 05 | 01 | 2,02 | 03 | Pelaksanaan Penatausahaan dan Pengujian/Verifikasi Keuangan SKPD | Jumlah Dokumen Penatausahaan dan Pengujian/Verifikasi Keuangan SKPD | Kabupaten Tulang Bawang Barat | 12 Dokumen | 63.000.000 | Dana Transfer Umum-Dana Alokasi Umum | | 100 % | 63.000.000 |
| **1** | **05** | **01** | **2,06** | | **Administrasi Umum Perangkat Daerah** | **Terlaksananya Kegiatan Administrasi Umum Perangkat Daerah** | | **100%** | **159.814.000** | | | | **159.814.000** |
| 1 | 05 | 01 | 2,06 | 01 | Penyediaan Komponen Instalasi Listrik/Penerangan Bangunan Kantor | Jumlah Paket Komponen Instalasi Listrik/Penerangan Bangunan Kantor yang Disediakan | Kabupaten Tulang Bawang Barat | 12 Paket | 22.674.000 | Dana Transfer Umum-Dana Alokasi Umum | | 100 % | 22.674.000 |
| 1 | 05 | 01 | 2,06 | 02 | Penyediaan Peralatan dan Perlengkapan Kantor | Jumlah Paket Peralatan dan Perlengkapan Kantor yang Disediakan | Kabupaten Tulang Bawang Barat | 12 Paket | 36.000.000 | Dana Transfer Umum-Dana Alokasi Umum | | 100 % | 36.000.000 |

| | | | | | | | | | | | | | |
|---|---|---|---|---|---|---|---|---|---|---|---|---|---|
| 1 | 05 | 01 | 2,06 | 03 | Penyediaan Peralatan Rumah Tangga | Jumlah Paket Peralatan Rumah Tangga yang Disediakan | Kabupaten Tulang Bawang Barat | 12 Paket | 10.440.000 | Dana Transfer Umum-Dana Alokasi Umum | | 100 % | 10.440.000 |
| 1 | 05 | 01 | 2,06 | 04 | Penyediaan Bahan Logistik Kantor | Jumlah Paket Bahan Logistik Kantor yang Disediakan | Kabupaten Tulang Bawang Barat | 12 Paket | 26.400.000 | Dana Transfer Umum-Dana Alokasi Umum | | 100 % | 26.400.000 |
| 1 | 05 | 01 | 2,06 | 05 | Penyediaan Barang Cetakan dan Penggandaan | Jumlah Paket Barang Cetakan dan Penggandaan yang Disediakan | Kabupaten Tulang Bawang Barat | 12 Paket | 6.700.000 | Dana Transfer Umum-Dana Alokasi Umum | | 100 % | 6.700.000 |
| 1 | 05 | 01 | 2,06 | 09 | Penyelenggaraan Rapat Koordinasi dan Konsultasi SKPD | Jumlah Laporan Penyelenggaraan Rapat Koordinasi dan Konsultasi SKPD | Kabupaten Tulang Bawang Barat | 12 Laporan | 57.600.000 | Dana Transfer Umum-Dana Alokasi Umum | | 100 % | 57.600.000 |
| **1** | **05** | **01** | **2,07** | | **Pengadaan Barang Milik Daerah Penunjang Urusan Pemerintah Daerah** | **Terlaksananya Kegiatan Pengadaan Barang Milik Daerah Penunjang Urusan Pemerintah Daerah** | | **100%** | **64.000.000** | | | | **64.000.000** |
| 1 | 05 | 01 | 2,07 | 10 | Pengadaan Sarana dan Prasarana Gedung Kantor atau Bangunan Lainnya | Jumlah Unit Sarana dan Prasarana Gedung Kantor atau Bangunan Lainnya yang Disediakan | Kabupaten Tulang Bawang Barat | 2 Unit | 64.000.000 | Dana Transfer Umum-Dana Alokasi Umum | | 100 % | 64.000.000 |
| **1** | **05** | **01** | **2,08** | | **Penyediaan Jasa Penunjang Urusan Pemerintahan Daerah** | **Terlaksananya Kegiatan Penyediaan Jasa Penunjang Urusan Pemerintahan Daerah** | | **100%** | **191.410.000** | | | | **191.410.000** |
| 1 | 05 | 01 | 2,08 | 01 | Penyediaan Jasa Surat Menyurat | Jumlah Laporan Penyediaan Jasa Surat Menyurat | Kabupaten Tulang Bawang Barat | 12 Laporan | 1.000.000 | Dana Transfer Umum-Dana Alokasi Umum | | 100 % | 1.000.000 |
| 1 | 05 | 01 | 2,08 | 02 | Penyediaan Jasa Komunikasi, Sumber Daya Air dan Listrik | Jumlah Laporan Penyediaan Jasa Komunikasi, Sumber Daya Air dan Listrik yang Disediakan | Kabupaten Tulang Bawang Barat | 12 Laporan | 9.600.000 | Dana Transfer Umum-Dana Alokasi Umum | | 100 % | 9.600.000 |
| 1 | 05 | 01 | 2,08 | 04 | Penyediaan Jasa Pelayanan Umum Kantor | Jumlah Laporan Penyediaan Jasa Pelayanan Umum Kantor yang Disediakan | Kabupaten Tulang Bawang Barat | 12 Laporan | 180.810.000 | Dana Transfer Umum-Dana Alokasi Umum | | 100 % | 180.810.000 |
| **1** | **05** | **01** | **2,09** | | **Pemeliharaan Barang Milik Daerah Penunjang Urusan Pemerintahan Daerah** | **Terlaksananya Kegiatan Pemeliharaan Barang Milik Daerah Penunjang Urusan Pemerintahan Daerah** | | **100%** | **131.290.000** | | | | **131.290.000** |

| | | | | | | | | | | | | | |
|---|---|---|---|---|---|---|---|---|---|---|---|---|---|
| 1 | 05 | 01 | 2,09 | 02 | Penyediaan Jasa Pemeliharaan, Biaya Pemeliharaan, Pajak dan Perizinan Kendaraan Dinas Operasional atau Lapangan | Jumlah Kendaraan Dinas Operasional atau Lapangan yang Dipelihara dan dibayarkan Pajak dan Perizinannya | Kabupaten Tulang Bawang Barat | 12 Unit | 105.010.000 | Dana Transfer Umum-Dana Alokasi Umum | | 100 % | 105.010.000 |
| 1 | 05 | 01 | 2,09 | 06 | Pemeliharaan Peralatan dan Mesin Lainnya | Jumlah Peralatan dan Mesin Lainnya yang Dipelihara | Kabupaten Tulang Bawang Barat | 3 Unit | 26.280.000 | Dana Transfer Umum-Dana Alokasi Umum | | 100 % | 26.280.000 |
| **1** | **05** | **03** | | | **PROGRAM PENANGGULANGAN BENCANA** | **Prosentase upaya penanggulangan bencana yang terlaksana mencakup prabencana, tanggap darurat, dan pasca bencana** | | **100%** | **496.500.000** | | | | **496.500.000** |
| **1** | **05** | **03** | **2,01** | | **Pelayanan Informasi Rawan Bencana Kabupaten/Kota** | **Terlaksananya Kegiatan Pelayanan Informasi Rawan Bencana Kabupaten/Kota** | | **100%** | **200.000.000** | | | | **200.000.000** |
| 1 | 05 | 03 | 2,01 | 01 | Penyusunan Kajian Risiko Bencana Kabupaten/Kota | Jumlah Dokumen Kajian Risiko Bencana yang Dilegalisasi | Kabupaten Tulang Bawang Barat | 1 Dokumen | 200.000.000 | Dana Transfer Umum-Dana Alokasi Umum | | 100 % | 200.000.000 |
| **1** | **05** | **03** | **2,02** | | **Pelayanan Pencegahan dan Kesiapsiagaan Terhadap Bencana** | **Terlaksananya Kegiatan Pelayanan Pencegahan dan Kesiapsiagaan Terhadap Bencana** | | **100%** | **164.000.000** | | | | **164.000.000** |
| 1 | 05 | 03 | 2,02 | 02 | Pelatihan Pencegahan dan Mitigasi Bencana Kabupaten/Kota | Jumlah Warga Negara dan Aparatur yang Mengikuti Pelatihan Pencegahan dan Mitigasi Bencana | Kabupaten Tulang Bawang Barat | 0 Orang | 26.000.000 | Dana Transfer Umum-Dana Alokasi Umum | | 100 % | 26.000.000 |
| 1 | 05 | 03 | 2,02 | 03 | Pengendalian Operasi dan Penyediaan Sarana Prasarana Kesiapsiagaan Terhadap Bencana Kabupaten/Kota | Jumlah Dokumen Hasil Pengendalian Operasi dan Penyediaan Sarana Prasarana Kesiapsiagaan Terhadap Bencana Kabupaten/Kota | Kabupaten Tulang Bawang Barat | 12 Dokumen | 138.000.000 | Dana Transfer Umum-Dana Alokasi Umum | | 100 % | 138.000.000 |
| **1** | **05** | **03** | **2,03** | | **Pelayanan Penyelamatan dan Evakuasi Korban Bencana** | **Terlaksananya Kegiatan Pelayanan Penyelamatan dan Evakuasi Korban Bencana** | | **100%** | **100.000.000** | | | | **100.000.000** |

| | | | | | | | | | | | | | |
|---|---|---|---|---|---|---|---|---|---|---|---|---|---|
| 1 | 05 | 03 | 2,03 | 06 | Respon Cepat Bencana Non Alam Epidemi/Wabah Penyakit | SK Penetapan Status Darurat Bencana dan SKPDB yang Ditetapkan Paling Lama 1x24 Jam berdasarkan Hasil Dokumen Laporan Investigasi KLB dan Epidemiologi Terpadu | Kabupaten Tulang Bawang Barat | 1 Dokumen | 100.000.000 | Dana Transfer Umum-Dana Alokasi Umum | | 100 % | 100.000.000 |
| **1** | **05** | **03** | **2,04** | | **Penataan Sistem Dasar Penanggulangan Bencana** | **Terlaksananya Kegiatan Penataan Sistem Dasar Penanggulangan Bencana** | | **100%** | **32.500.000** | | | | **32.500.000** |
| 1 | 05 | 03 | 2,04 | 02 | Penguatan Kelembagaan Bencana Kabupaten/Kota | Jumlah Dokumen Tata Kelola Kelembagaan Bencana Daerah | Kabupaten Tulang Bawang Barat | 1 Dokumen | 32.500.000 | Dana Transfer Umum-Dana Alokasi Umum | | 100 % | 32.500.000 |
| **JUMLAH TOTAL** | | | | | | | | | **2.799.221.898** | | | | **2.799.221.898** |

**Program Kegiatan dan Sub Kegiatan Perangkat Daerah Kabupaten Tulang Bawang Barat Tahun 2023**

**SKPD : Dinas Sosial**

| Kode | | | | | Urusan/ Bidang Urusan/ Program/ Kegiatan/ Sub Kegiatan | Indikator Kininerja Program / Kegiatan / Sub Kegiatan | Rencana Tahun 2023 | | | | Catatan Penting | Prakiraan Maju 2024 | |
|---|---|---|---|---|---|---|---|---|---|---|---|---|---|
| | | | | | | | Lokasi | Target Capaian Kinerja | Kebutuhan Dana/ Pagu Indikatif (Rp.) | Sumber Dana | | Target Capaian kinerja | Kebutuhan Dana/ Pagu Indikatif (Rp.) |
| **1** | | | | | **URUSAN PEMERINTAHAN WAJIB YANG BERKAITAN DENGAN PELAYANAN DASAR** | | | | | | | | |
| **1** | **06** | | | | **URUSAN PEMERINTAHAN BIDANG SOSIAL** | | | | **5.715.257.208** | | | | **5.953.987.996** |
| **1** | **06** | **01** | | | **PROGRAM PENUNJANG URUSAN PEMERINTAHAN DAERAH KABUPATEN/KOTA** | **Persentase Penunjang Urusan Pemerintah Daerah yang Dilaksankan** | | **100%** | **2.735.257.208** | | | | **2.842.795.496** |
| **1** | **06** | **01** | **2,01** | | **Perencanaan, Penganggaran, dan Evaluasi Kinerja Perangkat Daerah** | **Terlaksananya Kegiatan Perencanaan,Penganggaran, dan Evaluasi Kinerja Perangkat Daerah** | | **100%** | **30.000.000** | | | | **31.200.000** |
| 1 | 06 | 01 | 2,01 | 01 | Penyusunan Dokumen Perencanaan Perangkat Daerah | Jumlah Dokumen Perencanaan Perangkat Daerah | Kabupaten Tulang Bawang Barat | 1 Dokumen | 15.000.000 | Dana Transfer Umum-Dana Alokasi Umum | | 1 Dokumen | 15.600.000 |
| 1 | 06 | 01 | 2,01 | 05 | Koordinasi dan Penyusunan Perubahan DPA- SKPD | Jumlah Dokumen Perubahan DPA-SKPD dan Laporan Hasil Koordinasi Penyusunan Dokumen Perubahan DPA-SKPD | Kabupaten Tulang Bawang Barat | 1 Dokumen | 15.000.000 | Dana Transfer Umum-Dana Alokasi Umum | | 1 Dokumen | 15.600.000 |
| **1** | **06** | **01** | **2,02** | | **Administrasi Keuangan Perangkat Daerah** | **Terlaksananya Kegiatan Administrasi Keuangan Perangkat Daerah** | | **100%** | **2.342.118.208** | | | | **2.433.930.936** |
| 1 | 06 | 01 | 2,02 | 01 | Penyediaan Gaji dan Tunjangan ASN | Jumlah Orang yang Menerima Gaji dan Tunjangan ASN | Kabupaten Tulang Bawang Barat | 19 Orang/bul | 2.252.878.208 | Dana Transfer Umum-Dana Alokasi Umum Dana Transfer Umum-Dana Alokasi Umum | | 19 Orang/bul | 2.342.993.336 |
| 1 | 06 | 01 | 2,02 | 03 | Pelaksanaan Penatausahaan dan Pengujian/Verifikasi Keuangan SKPD | Jumlah Dokumen Penatausahaan dan Pengujian/Verifikasi Keuangan SKPD | Kabupaten Tulang Bawang Barat | 1 Dokumen | 54.240.000 | Dana Transfer Umum-Dana Alokasi Umum | | 1 Dokumen | 54.537.600 |

| Kode | | | | | Urusan/ Bidang Urusan/ Program/ Kegiatan/ Sub Kegiatan | Indikator Kininerja Program / Kegiatan / Sub Kegiatan | Rencana Tahun 2023 | | | | Catatan Penting | Prakiraan Maju 2024 | |
|---|---|---|---|---|---|---|---|---|---|---|---|---|---|
| | | | | | | | Lokasi | Target Capaian Kinerja | Kebutuhan Dana/ Pagu Indikatif (Rp.) | Sumber Dana | | Target Capaian kinerja | Kebutuhan Dana/ Pagu Indikatif (Rp.) |
| 1 | 06 | 01 | 2,02 | 05 | Koordinasi dan Penyusunan Laporan Keuangan Akhir Tahun SKPD | Jumlah Laporan Keuangan Akhir Tahun SKPD dan Laporan Hasil Koordinasi Penyusunan Laporan Keuangan Akhir Tahun SKPD | Kabupaten Tulang Bawang Barat | 1 Laporan | 15.000.000 | Dana Transfer Umum-Dana Alokasi Umum | | 1 Laporan | 15.600.000 |
| 1 | 06 | 01 | 2,02 | 08 | Penyusunan Pelaporan dan Analisis Prognosis Realisasi Anggaran | Jumlah Dokumen Pelaporan dan Analisis Prognosis Realisasi Anggaran | Kabupaten Tulang Bawang Barat | 1 Dokumen | 20.000.000 | Dana Transfer Umum-Dana Alokasi Umum | | 1 Dokumen | 20.800.000 |
| **1** | **06** | **01** | **2,06** | | **Administrasi Umum Perangkat Daerah** | **Terlaksananya Kegiatan Administrasi Umum Perangkat Daerah** | | **100%** | **98.200.000** | | | | **102.128.000** |
| 1 | 06 | 01 | 2,06 | 02 | Penyediaan Peralatan dan Perlengkapan Kantor | Jumlah Paket Peralatan dan Perlengkapan Kantor yang Disediakan | Kabupaten Tulang Bawang Barat | 1 Paket | 43,200,000 | Dana Transfer Umum-Dana Alokasi Umum | | 1 Paket | 44.928.000 |
| 1 | 06 | 01 | 2,06 | 05 | Penyediaan Barang Cetakan dan Penggandaan | Jumlah Paket Barang Cetakan dan Penggandaan yang Disediakan | Kabupaten Tulang Bawang Barat | 1 Paket | 20,000,000 | Dana Transfer Umum-Dana Alokasi Umum | | 1 Paket | 20.800.000 |
| 1 | 06 | 01 | 2,06 | 09 | Penyelenggaraan Rapat Koordinasi dan Konsultasi SKPD | Jumlah Laporan Penyelenggaraan Rapat Koordinasi dan Konsultasi SKPD | Kabupaten Tulang Bawang Barat | 50 Laporan | 35,000,000 | Dana Transfer Umum-Dana Alokasi Umum | | 50 Laporan | 36.400.000 |
| **1** | **06** | **01** | **2,08** | | **Penyediaan Jasa Penunjang Urusan Pemerintahan Daerah** | **Terlaksananya Kegiatan Penyediaan Jasa Penunjang Urusan Pemerintahan Daerah** | | **100%** | **219.972.000** | | | | **228.770.880** |
| 1 | 06 | 01 | 2,08 | 02 | Penyediaan Jasa Komunikasi, Sumber Daya Air dan Listrik | Jumlah Laporan Penyediaan Jasa Komunikasi, Sumber Daya Air dan Listrik yang Disediakan | Kabupaten Tulang Bawang Barat | 12 Laporan | 28.800.000 | Dana Transfer Umum-Dana Alokasi Umum | | 12 Laporan | 29.952.000 |
| 1 | 06 | 01 | 2,08 | 04 | Penyediaan Jasa Pelayanan Umum Kantor | Jumlah Laporan Penyediaan Jasa Pelayanan Umum Kantor yang Disediakan | Kabupaten Tulang Bawang Barat | 12 Laporan | 191.172.000 | Dana Transfer Umum-Dana Alokasi Umum | | 12 Laporan | 198.818.880 |
| **1** | **06** | **01** | **2,09** | | **Pemeliharaan Barang Milik Daerah Penunjang Urusan Pemerintahan Daerah** | **Terlaksananya Kegiatan Pemeliharaan Barang Milik Daerah Penunjang Urusan Pemerintahan Daerah** | | **100%** | **44.967.000** | | | | **46.765.680** |

| Kode | | | | | Urusan/ Bidang Urusan/ Program/ Kegiatan/ Sub Kegiatan | Indikator Kininerja Program / Kegiatan / Sub Kegiatan | Rencana Tahun 2023 | | | | Catatan Penting | Prakiraan Maju 2024 | |
|---|---|---|---|---|---|---|---|---|---|---|---|---|---|
| | | | | | | | Lokasi | Target Capaian Kinerja | Kebutuhan Dana/ Pagu Indikatif (Rp.) | Sumber Dana | | Target Capaian kinerja | Kebutuhan Dana/ Pagu Indikatif (Rp.) |
| 1 | 06 | 01 | 2,09 | 02 | Penyediaan Jasa Pemeliharaan, Biaya Pemeliharaan, Pajak dan Perizinan Kendaraan Dinas Operasional atau Lapangan | Jumlah Kendaraan Dinas Operasional atau Lapangan yang Dipelihara dan dibayarkan Pajak dan Perizinannya | Kabupaten Tulang Bawang Barat | 1 Unit | 44.967.000 | Dana Transfer Umum-Dana Alokasi Umum | | 1 Unit | 46.765.680 |
| **1** | **06** | **02** | | | **PROGRAM PEMBERDAYAAN SOSIAL** | **Persentase Pemberdayaan Kesejahteraan Sosial** | | **100%** | **20.000.000** | | | | **20.800.000** |
| **1** | **06** | **02** | **2,03** | | **Pengembangan Potensi Sumber Kesejahteraan Sosial Daerah Kabupaten/Kota** | **Terlaksananya Kegiatan Pengembangan Potensi Sumber Kesejahteraan Sosial Daerah Kabupaten/Kota** | | **100%** | **20.000.000** | | | | **20.800.000** |
| 1 | 06 | 02 | 2,03 | 03 | Peningkatan Kemampuan Potensi Sumber Kesejahteraan Sosial Keluarga Kewenangan Kabupaten/Kota | Jumlah Keluarga yang Meningkat Kapasitasnya Kewenangan Kabupaten/Kota | Kabupaten Tulang Bawang Barat | 35 Keluarga | 20,000,000 | Dana Transfer Umum-Dana Alokasi Umum | | 35 Keluarga | 20.800.000 |
| **1** | **06** | **04** | | | **PROGRAM REHABILITASI SOSIAL** | **Persentase PPKS Penerima Manfaat Program Rehabilitasi Sosial** | | **100%** | **2.901.686.750** | | | | **3.029.746.720** |
| **1** | **06** | **04** | **2,01** | | **Rehabilitasi Sosial Dasar Penyandang Disabilitas Terlantar, Anak Terlantar, Lanjut Usia Terlantar, serta Gelandangan Pengemis di Luar Panti Sosial** | **Terlaksananya Kegiatan Rehabilitasi Sosial Dasar Penyandang Disabilitas Terlantar, Anak Terlantar, Lanjut Usia Terlantar, serta Gelandangan Pengemis di Luar Panti Sosial** | | **100%** | **163.468.750** | | | | **182.000.000** |
| 1 | 06 | 04 | 2,01 | 01 | Penyediaan Permakanan | Jumlah Orang yang Mendapatkan Pemenuhan Kebutuhan Permakanan Sesuai dengan Standar Gizi Minimal Kewenangan Kabupaten/Kota | Kabupaten Tulang Bawang Barat | 160 Orang | 67,968,750 | Dana Transfer Umum-Dana Alokasi Umum | | 160 Orang | 78.000.000 |
| 1 | 06 | 04 | 2,01 | 02 | Penyediaan Sandang | Jumlah Orang yang Menerima Pakaian dan Kelengkapan Lainnya yang Tersedia dalam 1 Tahun Kewenangan Kabupaten/Kota | Kabupaten Tulang Bawang Barat | 160 Orang | 43,500,000 | Dana Transfer Umum-Dana Alokasi Umum | | 160 Orang | 49.920.000 |

| Kode | | | | | Urusan/ Bidang Urusan/ Program/ Kegiatan/ Sub Kegiatan | Indikator Kininerja Program / Kegiatan / Sub Kegiatan | Rencana Tahun 2023 | | | | Catatan Penting | Prakiraan Maju 2024 | |
|---|---|---|---|---|---|---|---|---|---|---|---|---|---|
| | | | | | | | Lokasi | Target Capaian Kinerja | Kebutuhan Dana/ Pagu Indikatif (Rp.) | Sumber Dana | | Target Capaian kinerja | Kebutuhan Dana/ Pagu Indikatif (Rp.) |
| 1 | 06 | 04 | 2,01 | 03 | Penyediaan Alat Bantu | Jumlah Orang yang Mendapatkan Alat Bantu dan Alat Bantu Peraga Sesuai kebutuhan Kewenangan Kabupaten/Kota | Kabupaten Tulang Bawang Barat | 28 Orang | 52,000,000 | Dana Transfer Umum-Dana Alokasi Umum | | 28 Orang | 54.080.000 |
| **1** | **06** | **04** | **2,02** | | **Rehabilitasi Sosial Penyandang Masalah Kesejahteraan Sosial (PMKS) Lainnya Bukan Korban HIV/AIDS dan NAPZA di Luar Panti Sosial** | **Terlaksananya Kegiatan Rehabilitasi Sosial Penyandang Masalah Kesejahteraan Sosial (PMKS) Lainnya Bukan Korban HIV/AIDS dan NAPZA di Luar Panti Sosial** | | **100%** | **2.738.218.000** | | | | **2.847.746.720** |
| 1 | 06 | 04 | 2,02 | 10 | Pemberian Akses ke Layanan Pendidikan dan Kesehatan Dasar | Jumlah Orang yang Mendapatkan Akses ke Layanan Pendidikan dan Kesehatan Dasar Kewenangan Kabupaten/Kota | Kabupaten Tulang Bawang Barat | 4035 Orang | 2,635,000,000 | Dana Transfer Umum-Dana Alokasi Umum | | 4035 Orang | 2.740.400.000 |
| 1 | 06 | 04 | 2,02 | 11 | Pemberian Pelayanan Penelusuran Keluarga | Jumlah Orang yang Mendapatkan Pelayanan Penelusuran Keluarga Kewenangan Kabupaten/Kota | Kabupaten Tulang Bawang Barat | 30 Orang | 3,218,000 | Dana Transfer Umum-Dana Alokasi Umum | | 30 Orang | 3.346.720 |
| 1 | 06 | 04 | 2,02 | 14 | Kerja Sama antar Lembaga dan Kemitraan dalam Pelaksanaan Rehabilitasi Sosial Kabupaten/Kota | Jumlah Dokumen Hasil Koordinasi dan Kerja Sama antar Lembaga dan Kemitraan dalam Pelaksanaan Rehabilitasi Sosial Kabupaten/Kota | Kabupaten Tulang Bawang Barat | 1 Dokumen | 100,000,000 | Dana Transfer Umum-Dana Alokasi Umum | | 1 Dokumen | 104.000.000 |
| **1** | **06** | **05** | | | **PROGRAM PERLINDUNGAN DAN JAMINAN SOSIAL** | **Persentase Data Penerima Manfaat Program Perlindungan dan Jaminan Sosial yang terpenuhi kebutuhan dasarnya serta meningkatnya kemampuan fungsi sosialnya** | | **100%** | **30.782.000** | | | | **32.013.280** |
| **1** | **06** | **05** | **2,01** | | **Pemeliharaan Anak-Anak Terlantar** | **Terlaksananya Kegiatan Pemeliharaan Anak-Anak Terlantar** | | **100%** | **12.782.000** | | | | **13.293.280** |

| Kode | | | | | Urusan/ Bidang Urusan/ Program/ Kegiatan/ Sub Kegiatan | Indikator Kininerja Program / Kegiatan / Sub Kegiatan | Rencana Tahun 2023 | | | | Catatan Penting | Prakiraan Maju 2024 | |
|---|---|---|---|---|---|---|---|---|---|---|---|---|---|
| | | | | | | | Lokasi | Target Capaian Kinerja | Kebutuhan Dana/ Pagu Indikatif (Rp.) | Sumber Dana | | Target Capaian kinerja | Kebutuhan Dana/ Pagu Indikatif (Rp.) |
| 1 | 06 | 05 | 2,01 | 03 | Pemantauan Terhadap Pelaksanaan Pemeliharaan Anak Terlantar | Jumlah Anak Terlantar yang Terpantau dan Terpelihara Kewenangan Kabupaten/Kota | Kabupaten Tulang Bawang Barat | 100 Orang | 12,782,000 | Dana Transfer Umum-Dana Alokasi Umum | | 100 Orang | 13.293.280 |
| **1** | **06** | **05** | **2,02** | | **Pengelolaan Data Fakir Miskin Cakupan Daerah Kabupaten/Kota** | **Terlaksananya Kegiatan Pengelolaan Data Fakir Miskin Cakupan Daerah Kabupaten/Kota** | | **100%** | **18.000.000** | | | | **18.720.000** |
| 1 | 06 | 05 | 2,02 | 01 | Pendataan Fakir Miskin Cakupan Daerah Kabupaten/Kota | Jumlah Fakir Miskin Cakupan Daerah Kabupaten/Kota yang Didata | Kabupaten Tulang Bawang Barat | 16000 Orang | 10,000,000 | Dana Transfer Umum-Dana Alokasi Umum | | 16000 Orang | 10.400.000 |
| 1 | 06 | 05 | 2,02 | 02 | Pengelolaan Data Fakir Miskin Cakupan Daerah Kabupaten/Kota | Jumlah Keluarga yang Mendapatkan Pengentasan Fakir Miskin Kabupaten/Kota | Kabupaten Tulang Bawang Barat | 8000 Keluarg | 8,000,000 | Dana Transfer Umum-Dana Alokasi Umum | | 8000 Keluarg | 8.320.000 |
| **1** | **06** | **06** | | | **PROGRAM PENANGANAN BENCANA** | **Persentase Penanganan korban bencana yang terpenuhi kebutuhan dasarnya serta meningkatnya kemampuan fungsi sosialnya** | | **100%** | **27.531.250** | | | | **28.632.500** |
| **1** | **06** | **06** | **2,02** | | **Penyelenggaraan Pemberdayaan Masyarakat Terhadap Kesiapsiagaan Bencana Kabupaten/Kota** | **Terlaksananya Kegiatan Penyelenggaraan Pemberdayaan Masyarakat Terhadap Kesiapsiagaan Bencana Kabupaten/Kota** | | **100%** | **27.531.250** | | | | **28.632.500** |
| 1 | 06 | 06 | 2,02 | 01 | Koordinasi, Sosialisasi dan Pelaksanaan Kampung Siaga Bencana | Jumlah Kampung yang Melaksanakan Koordinasi, Sosialisasi dan Pelaksanaan Kampung Siaga Bencana Kewenangan Kabupaten/Kota | Kabupaten Tulang Bawang Barat | 2 Kampung | 27.531.250 | Dana Transfer Umum-Dana Alokasi Umum | | 2 Kampung | 28.632.500 |
| **JUMLAH TOTAL** | | | | | | | | | **5.715.257.208** | | | | **5.953.987.996** |

**Program Kegiatan dan Sub Kegiatan Perangkat Daerah Kabupaten Tulang Bawang Barat Tahun 2023**

**SKPD : Dinas Pemberdayaan Perempuan dan Perlindungan Anak**

| Kode | | | | | Urusan/ Bidang Urusan/ Program/ Kegiatan/ Sub Kegiatan | Indikator Kininerja Program / Kegiatan / Sub Kegiatan | Rencana Tahun 2023 | | | | Catatan Penting | Prakiraan Maju 2024 | |
|---|---|---|---|---|---|---|---|---|---|---|---|---|---|
| | | | | | | | Lokasi | Target Capaian Kinerja | Kebutuhan Dana/ Pagu Indikatif (Rp.) | Sumber Dana | | Target Capaian kinerja | Kebutuhan Dana/ Pagu Indikatif (Rp.) |
| **2** | | | | | **URUSAN PEMERINTAHAN WAJIB YANG TIDAK BERKAITAN DENGAN PELAYANAN DASAR** | | | | | | | | |
| **2** | **08** | | | | **URUSAN PEMERINTAHAN BIDANG PEMBERDAYAAN PEREMPUAN DAN PERLINDUNGAN ANAK** | | | | **3.190.020.108** | | | | **3.190.020.108** |
| **2** | **08** | **01** | | | **PROGRAM PENUNJANG URUSAN PEMERINTAHAN DAERAH KABUPATEN/KOTA** | **Persentase Penunjang Urusan Pemerintah Daerah yang Dilaksankan** | | **100%** | **2.073.440.108** | | | | **2.073.440.108** |
| **2** | **08** | **01** | **2,02** | | **Administrasi Keuangan Perangkat Daerah** | **Terlaksananya Kegiatan Administrasi Keuangan Perangkat Daerah** | | **100%** | **1.883.054.108** | | | | **1.883.054.108** |
| 2 | 08 | 01 | 2,02 | 01 | Penyediaan Gaji dan Tunjangan ASN | Jumlah Orang yang Menerima Gaji dan Tunjangan ASN | Kab. Tulang Bawang Barat, | 1 Orang/bula | 1.817.714.108 | Dana Alokasi Umum | | 1 Orang/bula | 1.817.714.108 |
| 2 | 08 | 01 | 2,02 | 03 | Pelaksanaan Penatausahaan dan Pengujian/Verifikasi Keuangan SKPD | Jumlah Dokumen Penatausahaan dan Pengujian/Verifikasi Keuangan SKPD | Kab. Tulang Bawang Barat, | 1 Dokumen | 65.340.000 | Dana Alokasi Umum | | 1 Dokumen | 65.340.000 |
| **2** | **08** | **01** | **2,08** | | **Penyediaan Jasa Penunjang Urusan Pemerintahan Daerah** | **Terlaksananya Kegiatan Penyediaan Jasa Penunjang Urusan Pemerintahan Daerah** | Kab. Tulang Bawang Barat, | **100%** | **188.386.000** | | | | **188.386.000** |
| 2 | 08 | 01 | 2,08 | 02 | Penyediaan Jasa Komunikasi, Sumber Daya Air dan Listrik | Jumlah Laporan Penyediaan Jasa Komunikasi, Sumber Daya Air dan Listrik yang Disediakan | Kab. Tulang Bawang Barat, | 1 Laporan | 7.200.000 | Dana Alokasi Umum | | 1 Laporan | 7.200.000 |
| 2 | 08 | 01 | 2,08 | 03 | Penyediaan Jasa Peralatan dan Perlengkapan Kantor | Jumlah Laporan Penyediaan Jasa Peralatan dan Perlengkapan Kantor yang Disediakan | Kab. Tulang Bawang Barat, | 1 Laporan | 3.600.000 | Dana Alokasi Umum | | 1 Laporan | 3.600.000 |
| 2 | 08 | 01 | 2,08 | 04 | Penyediaan Jasa Pelayanan Umum Kantor | Jumlah Laporan Penyediaan Jasa Pelayanan Umum Kantor yang Disediakan | Kab. Tulang Bawang Barat, | 1 Laporan | 177.586.000 | Dana Alokasi Umum | | 1 Laporan | 177.586.000 |

| Kode | | | | | Urusan/ Bidang Urusan/ Program/ Kegiatan/ Sub Kegiatan | Indikator Kininerja Program / Kegiatan / Sub Kegiatan | Rencana Tahun 2023 | | | | Catatan Penting | Prakiraan Maju 2024 | |
|---|---|---|---|---|---|---|---|---|---|---|---|---|---|
| | | | | | | | Lokasi | Target Capaian Kinerja | Kebutuhan Dana/ Pagu Indikatif (Rp.) | Sumber Dana | | Target Capaian kinerja | Kebutuhan Dana/ Pagu Indikatif (Rp.) |
| **2** | **08** | **01** | **2,09** | | **Pemeliharaan Barang Milik Daerah Penunjang Urusan Pemerintahan Daerah** | **Terlaksananya Kegiatan Pemeliharaan Barang Milik Daerah Penunjang Urusan Pemerintahan Daerah** | Kab. Tulang Bawang Barat, | **100%** | **2.000.000** | | | | **2.000.000** |
| 2 | 08 | 01 | 2,09 | 01 | Penyediaan Jasa Pemeliharaan, Biaya Pemeliharaan, dan Pajak Kendaraan Perorangan Dinas atau Kendaraan Dinas Jabatan | Jumlah Kendaraan Perorangan Dinas atau Kendaraan Dinas Jabatan yang Dipelihara dan dibayarkan Pajaknya | Kab. Tulang Bawang Barat, | 1 Unit | 2.000.000 | Dana Alokasi Umum | | 1 Unit | 2.000.000 |
| **2** | **08** | **02** | | | **PROGRAM PENGARUSUTAMAAN GENDER DAN PEMBERDAYAAN PEREMPUAN** | **Persentase pelaksanaan PUG** | Kab. Tulang Bawang Barat, | **100%** | **30.000.000** | | | | **30.000.000** |
| **2** | **08** | **02** | **2,01** | | **Pelembagaan Pengarusutamaan Gender (PUG) pada Lembaga Pemerintah Kewenangan Kabupaten/Kota** | **Terlaksananya Kegiatan Pelembagaan Pengarusutamaan Gender (PUG) pada Lembaga Pemerintah Kewenangan Kabupaten/Kota** | Kab. Tulang Bawang Barat, | **100%** | **30.000.000** | | | | **30.000.000** |
| 2 | 08 | 02 | 2,01 | 02 | Koordinasi dan Sinkronisasi Pelaksanaan PUG Kewenangan Kabupaten/Kota | Jumlah Dokumen Hasil Koordinasi dan Sinkronisasi Pelaksanaan Pengarustamaan Gender (PUG) Kewenangan Kabupaten/Kota | Kab. Tulang Bawang Barat, | 1 Dokumen | 15.000.000 | Dana Alokasi Umum | | 1 Dokumen | 15.000.000 |
| 2 | 08 | 02 | 2,01 | 03 | Advokasi Kebijakan dan Pendampingan Pelaksanaan PUG termasuk PPRG | Jumlah Perangkat Daerah yang Mendapat Advokasi Kebijakan dan Pendampingan Pelaksanaan Pengarustamaan Gender (PUG) Termasuk Perencaan Pembangunan Responsif Gender (PPRG) Kewenangan Kabupaten/Kota | Kab. Tulang Bawang Barat, | 1 Perangkat Daerah | 5.000.000 | Dana Alokasi Umum | | 1 Perangkat Daerah | 5.000.000 |

| Kode | | | | | Urusan/ Bidang Urusan/ Program/ Kegiatan/ Sub Kegiatan | Indikator Kininerja Program / Kegiatan / Sub Kegiatan | Rencana Tahun 2023 | | | | Catatan Penting | Prakiraan Maju 2024 | |
|---|---|---|---|---|---|---|---|---|---|---|---|---|---|
| | | | | | | | Lokasi | Target Capaian Kinerja | Kebutuhan Dana/ Pagu Indikatif (Rp.) | Sumber Dana | | Target Capaian kinerja | Kebutuhan Dana/ Pagu Indikatif (Rp.) |
| 2 | 08 | 02 | 2,01 | 04 | Sosialisasi Kebijakan Pelaksanaan PUG Termasuk PPRG | Jumlah Perangkat Daerah yang Mengikuti Sosialisasi Kebijakan Pelaksanaan Pengarustamaan Gender (PUG) Termasuk Perencaan Pembangunan Responsif Gender (PPRG) Kewenangan Kabupaten/Kota | Kab. Tulang Bawang Barat, | 1 Perangkat Daerah | 10.000.000 | Dana Alokasi Umum | | 1 Perangkat Daerah | 10.000.000 |
| **2** | **08** | **03** | | | **PROGRAM PERLINDUNGAN PEREMPUAN** | **Persentase Pelayanan Kasus Kekerasan Terhadap Perempuan** | Kab. Tulang Bawang Barat, | **100%** | **189.042.000** | | | | **189.042.000** |
| **2** | **08** | **03** | **2,01** | | **Pencegahan Kekerasan Terhadap Perempuan Lingkup Daerah Kabupaten/Kota** | **Terlaksananya Kegiatan Pencegahan Kekerasan Terhadap Perempuan Lingkup Daerah Kabupaten/Kota** | Kab. Tulang Bawang Barat, | **100%** | **79.900.000** | | | | **79.900.000** |
| 2 | 08 | 03 | 2,01 | 01 | Koordinasi dan Sinkronisasi Pelaksanaan Kebijakan, Program dan Kegiatan Pencegahan Kekerasan Terhadap Perempuan Lingkup Daerah Kabupaten/Kota | Jumlah Dokumen Hasil Koordinasi dan Sinkronisasi Pelaksanaan Kebijakan, Program dan Kegiatan Pencegahan Kekerasan Terhadap Perempuan Kewenangan Kabupaten/Kota | Kab. Tulang Bawang Barat, | 1 Dokumen | 79.900.000 | DAK Non Fisik-BOKKB- BOK | | 1 Dokumen | 79.900.000 |
| **2** | **08** | **03** | **2,02** | | **Penyediaan Layanan Rujukan Lanjutan bagi Perempuan Korban Kekerasan yang Memerlukan Koordinasi Kewenangan Kabupaten/Kota** | **Terlaksananya Kegiatan Penyediaan Layanan Rujukan Lanjutan bagi Perempuan Korban Kekerasan yang Memerlukan Koordinasi Kewenangan Kabupaten/Kota** | Kab. Tulang Bawang Barat, | **100%** | **74.142.000** | | | | **74.142.000** |
| 2 | 08 | 03 | 2,02 | 02 | Koordinasi dan Sinkronisasi Pelaksanaan Penyediaan Layanan Rujukan Lanjutan bagi Perempuan Korban Kekerasan Kewenangan Kabupaten/Kota | Jumlah Layanan Tindak Lanjut Pengaduan yang Memerlukan Koordinasi dan Sinkronisasi bagi Perempuan Korban Kekerasan Kewenangan Kabupaten/Kota | Kab. Tulang Bawang Barat, | 1 Layanan | 74.142.000 | DAK Non Fisik-BOS Kinerja | | 1 Layanan | 74.142.000 |

| Kode | | | | | Urusan/ Bidang Urusan/ Program/ Kegiatan/ Sub Kegiatan | Indikator Kininerja Program / Kegiatan / Sub Kegiatan | Rencana Tahun 2023 | | | | Catatan Penting | Prakiraan Maju 2024 | |
|---|---|---|---|---|---|---|---|---|---|---|---|---|---|
| | | | | | | | Lokasi | Target Capaian Kinerja | Kebutuhan Dana/ Pagu Indikatif (Rp.) | Sumber Dana | | Target Capaian kinerja | Kebutuhan Dana/ Pagu Indikatif (Rp.) |
| **2** | **08** | **03** | **2,03** | | **Penguatan dan Pengembangan Lembaga Penyedia Layanan Perlindungan Perempuan Tingkat Daerah Kabupaten/Kota** | **Terlaksananya Kegiatan Penguatan dan Pengembangan Lembaga Penyedia Layanan Perlindungan Perempuan Tingkat Daerah Kabupaten/Kota** | Kab. Tulang Bawang Barat, | **100%** | **35.000.000** | | | | **35.000.000** |
| 2 | 08 | 03 | 2,03 | 04 | Penguatan Jejaring antar Lembaga Penyedia Layanan Perlindungan Perempuan Kewenangan Kabupaten/Kota | Jumlah Dokumen Hasil Penguatan Jejaring Antar Lembaga Penyedia Layanan Perlindungan Perempuan Kewenangan Kabupaten/Kota | Kab. Tulang Bawang Barat, | 1 Dokumen | 35.000.000 | Dana Alokasi Umum | | 1 Dokumen | 35.000.000 |
| **2** | **08** | **04** | | | **PROGRAM PENINGKATAN KUALITAS KELUARGA** | **Persentase Kecamatan Peserta Pelatihan Peningkatan Kualitas Keluarga** | Kab. Tulang Bawang Barat, | **100%** | **345.000.000** | | | | **345.000.000** |
| **2** | **08** | **04** | **2,01** | | **Peningkatan Kualitas Keluarga dalam Mewujudkan Kesetaraan Gender (KG) dan Hak Anak Tingkat Daerah Kabupaten/Kota** | **Terlaksananya Kegiatan Peningkatan Kualitas Keluarga dalam Mewujudkan Kesetaraan Gender (KG) dan Hak Anak Tingkat Daerah Kabupaten/Kota** | Kab. Tulang Bawang Barat, | **100%** | **345.000.000** | | | | **345.000.000** |
| 2 | 08 | 04 | 2,01 | 03 | Pengembangan Kegiatan Masyarakat untuk Peningkatan Kualitas Keluarga Kewenangan Kabupaten/Kota | Jumlah Dokumen Hasil Pengembangan Kegiatan Masyarakat untuk Peningkatan Kualitas Keluarga Kewenangan Kabupaten/Kota | Kab. Tulang Bawang Barat, | 1 Dokumen | 345.000.000 | Dana Alokasi Umum | | 1 Dokumen | 345.000.000 |
| **2** | **08** | **06** | | | **PROGRAM PEMENUHAN HAK ANAK (PHA)** | **Persentase Kecamatan Yang Telah Melaksanakan Pemenuhan Hak-Hak Anak** | Kab. Tulang Bawang Barat, | **100%** | **200.000.000** | | | | **200.000.000** |
| **2** | **08** | **06** | **2,01** | | **Pelembagaan PHA pada Lembaga Pemerintah, Nonpemerintah, dan Dunia Usaha Kewenangan Kabupaten/Kota** | **Terlaksananya Kegiatan Pelembagaan PHA pada Lembaga Pemerintah, Nonpemerintah, dan Dunia Usaha Kewenangan Kabupaten/Kota** | Kab. Tulang Bawang Barat, | **100%** | **200.000.000** | | | | **200.000.000** |

| Kode | | | | | Urusan/ Bidang Urusan/ Program/ Kegiatan/ Sub Kegiatan | Indikator Kininerja Program / Kegiatan / Sub Kegiatan | Rencana Tahun 2023 | | | | Catatan Penting | Prakiraan Maju 2024 | |
|---|---|---|---|---|---|---|---|---|---|---|---|---|---|
| | | | | | | | Lokasi | Target Capaian Kinerja | Kebutuhan Dana/ Pagu Indikatif (Rp.) | Sumber Dana | | Target Capaian kinerja | Kebutuhan Dana/ Pagu Indikatif (Rp.) |
| 2 | 08 | 06 | 2,01 | 01 | Advokasi Kebijakan dan Pendampingan Pemenuhan Hak Anak pada Lembaga Pemerintah, Non Pemerintah, Media dan Dunia Usaha Kewenangan Kabupaten/Kota | Jumlah Organisasi Pemerintah, Non Pemerintah, Media dan Dunia Usaha yang Mendapat Advokasi Kebijakan dan Pendampingan Pemenuhan Hak Anak pada Organisasi Pemerintah, Non Pemerintah, Media dan Dunia Usaha | Kab. Tulang Bawang Barat, | 1 Organisasi | 200.000.000 | Dana Alokasi Umum | | 1 Organisasi | 200.000.000 |
| **2** | **08** | **07** | | | **PROGRAM PERLINDUNGAN KHUSUS ANAK** | **Persentase Kasus Kekerasan yang Mendapatkan Pelayanan/ Pendampingan** | Kab. Tulang Bawang Barat, | **100%** | **352.538.000** | | | | **352.538.000** |
| **2** | **08** | **07** | **2,01** | | **Pencegahan Kekerasan Terhadap Anak yang Melibatkan para Pihak Lingkup Daerah Kabupaten/Kota** | **Terlaksananya Kegiatan Pencegahan Kekerasan Terhadap Anak yang Melibatkan para Pihak Lingkup Daerah Kabupaten/Kota** | Kab. Tulang Bawang Barat, | **100%** | **32.830.000** | | | | **32.830.000** |
| 2 | 08 | 07 | 2,01 | 02 | Koordinasi dan Sinkronisasi Pencegahan Kekerasan Terhadap Anak Kewenangan Kabupaten/Kota | Jumlah Dokumen Hasil Koordinasi dan Sinkronisasi Pencegahan Kekerasan Terhadap Anak Kewenangan Kabupaten/Kota | Kab. Tulang Bawang Barat, | 1 Dokumen | 32.830.000 | DAK Non Fisik-BOS Kinerja | | 1 Dokumen | 32.830.000 |
| **2** | **08** | **07** | **2,02** | | **Penyediaan Layanan bagi Anak yang Memerlukan Perlindungan Khusus yang Memerlukan Koordinasi Tingkat Daerah Kabupaten/Kota** | **Terlaksananya Kegiatan Penyediaan Layanan bagi Anak yang Memerlukan Perlindungan Khusus yang Memerlukan Koordinasi Tingkat Daerah** | Kab. Tulang Bawang Barat, | **100%** | **319.708.000** | | | | **319.708.000** |
| 2 | 08 | 07 | 2,02 | 01 | Penyediaan Layanan Pengaduan Masyarakat bagi Anak yang Memerlukan Perlindungan Khusus Tingkat Daerah Kabupaten/Kota | Jumlah Anak yang Memerlukan Perlindungan Khusus Mendapatkan Layanan Pengaduan Kewenangan Kabupaten/Kota | Kab. Tulang Bawang Barat, | 1 Orang | 40.000.000 | Dana Alokasi Umum | | 1 Orang | 40.000.000 |

| Kode | | | | | Urusan/ Bidang Urusan/ Program/ Kegiatan/ Sub Kegiatan | Indikator Kininerja Program / Kegiatan / Sub Kegiatan | Rencana Tahun 2023 | | | | Catatan Penting | Prakiraan Maju 2024 | |
|---|---|---|---|---|---|---|---|---|---|---|---|---|---|
| | | | | | | | Lokasi | Target Capaian Kinerja | Kebutuhan Dana/ Pagu Indikatif (Rp.) | Sumber Dana | | Target Capaian kinerja | Kebutuhan Dana/ Pagu Indikatif (Rp.) |
| 2 | 08 | 07 | 2,02 | 02 | Koordinasi dan Sinkronisasi Pelaksanaan Pendampingan Anak yang Memerlukan Perlindungan Khusus Kewenangan Kabupaten/Kota | Jumlah Dokumen Hasil Koordinasi dan Sinkronisasi Pencegahan Kekerasan Terhadap Anak Kewenangan Kabupaten/Kota<br>Jumlah Layanan Tindak Lanjut Pengaduan yang Memerlukan Koordinasi dan Sinkronisasi bagi Anak yang Memerlukan Perlindungan Khusus Kewenangan Kabupaten/Kota | Kab. Tulang Bawang Barat, | 1 Dokumen<br>1 Layanan | 202.902.000 | Dana Alokasi Umum<br>DAK Non Fisik-BOS Kinerja | | 1 Dokumen<br>1 Layanan | 202.902.000 |
| 2 | 08 | 07 | 2.02 | 04 | Penguatan Jejaring antar Lembaga Penyedia Layanan Anak yang Memerlukan Perlindungan Khusus Kewenangan Kabupaten/Kota | Jumlah Dokumen Hasil Penguatan Jejaring Antar Lembaga Penyedia Layanan Anak yang Memerlukan Perlindungan Khusus Kewenangan Kabupaten/Kota | Kab. Tulang Bawang Barat, | 1 Dokumen | 76.806.000 | DAK Non Fisik-BOS Kinerja | | 1 Dokumen | 76.806.000 |
| **JUMLAH TOTAL** | | | | | | | | | **3.190.020.108** | | | | **3.190.020.108** |

**Program Kegiatan dan Sub Kegiatan Perangkat Daerah Kabupaten Tulang Bawang Barat Tahun 2023**

**SKPD : Dinas Ketahanan Pangan**

| Kode | | | | | Urusan/ Bidang Urusan/ Program/ Kegiatan/ Sub Kegiatan | Indikator Kininerja Program / Kegiatan / Sub Kegiatan | Rencana Tahun 2023 | | | | Catatan Penting | Prakiraan Maju 2024 | |
|---|---|---|---|---|---|---|---|---|---|---|---|---|---|
| | | | | | | | Lokasi | Target Capaian Kinerja | Kebutuhan Dana/ Pagu Indikatif (Rp.) | Sumber Dana | | Target Capaian kinerja | Kebutuhan Dana/ Pagu Indikatif (Rp.) |
| **2** | | | | | **URUSAN PEMERINTAHAN WAJIB YANG TIDAK BERKAITAN DENGAN PELAYANAN DASAR** | | | | | | | | |
| **2** | **09** | | | | **URUSAN PEMERINTAHAN BIDANG PANGAN** | | | | **2.598.167.046** | | | | **2.598.167.046** |
| **2** | **09** | **01** | | | **PROGRAM PENUNJANG URUSAN PEMERINTAHAN DAERAH KABUPATEN/KOTA** | **Persentase Penunjang Urusan Pemerintah Daerah yang Dilaksanakan** | Kab. Tulang Bawang Barat, | **100%** | **1.838.167.046** | | | | **1.838.167.046** |
| **2** | **09** | **01** | **2,02** | | **Administrasi Keuangan Perangkat Daerah** | **Terlaksananya Kegiatan Administrasi Keuangan Perangkat Daerah** | Kab. Tulang Bawang Barat, | **100%** | **1.616.521.046** | | | | **1.616.521.046** |
| 2 | 09 | 01 | 2,02 | 01 | Penyediaan Gaji dan Tunjangan ASN | Jumlah Orang yang Menerima Gaji dan Tunjangan ASN | Kab. Tulang Bawang Barat, | 13 Orang/bul | 1.553.521.046 | Dana Alokasi Umum | | 13 Orang/bul | 1.553.521.046 |
| 2 | 09 | 01 | 2,02 | 03 | Pelaksanaan Penatausahaan dan Pengujian/Verifikasi Keuangan SKPD | Jumlah Dokumen Penatausahaan dan Pengujian/Verifikasi Keuangan SKPD | Kab. Tulang Bawang Barat, | 12 Dokumen | 63.000.000 | Dana Alokasi Umum | | 12 Dokumen | 63.000.000 |
| **2** | **09** | **01** | **2,06** | | **Administrasi Umum Perangkat Daerah** | **Terlaksananya Kegiatan Administrasi Umum Perangkat Daerah** | Kab. Tulang Bawang Barat, | **100%** | **33.560.000** | | | | **33.560.000** |
| 2 | 09 | 01 | 2,06 | 02 | Penyediaan Peralatan dan Perlengkapan Kantor | Jumlah Paket Peralatan dan Perlengkapan Kantor yang Disediakan | Kab. Tulang Bawang Barat, | 12 Paket | 13.560.000 | Dana Alokasi Umum | | 12 Paket | 13.560.000 |
| 2 | 09 | 01 | 2,06 | 09 | Penyelenggaraan Rapat Koordinasi dan Konsultasi SKPD | Jumlah Laporan Penyelenggaraan Rapat Koordinasi dan Konsultasi SKPD | Kab. Tulang Bawang Barat, | 1 Laporan | 20.000.000 | Dana Alokasi Umum | | 1 Laporan | 20.000.000 |
| **2** | **09** | **01** | **2,08** | | **Penyediaan Jasa Penunjang Urusan Pemerintahan Daerah** | **Terlaksananya Kegiatan Penyediaan Jasa Penunjang Urusan Pemerintahan Daerah** | Kab. Tulang Bawang Barat, | **100%** | **178.086.000** | | | | **178.086.000** |
| 2 | 09 | 01 | 2,08 | 02 | Penyediaan Jasa Komunikasi, Sumber Daya Air dan Listrik | Jumlah Laporan Penyediaan Jasa Komunikasi, Sumber Daya Air dan Listrik yang Disediakan | Kab. Tulang Bawang Barat, | 6 Laporan | 18.000.000 | Dana Alokasi Umum | | 6 Laporan | 18.000.000 |

| Kode | | | | | Urusan/ Bidang Urusan/ Program/ Kegiatan/ Sub Kegiatan | Indikator Kininerja Program / Kegiatan / Sub Kegiatan | Rencana Tahun 2023 | | | | Catatan Penting | Prakiraan Maju 2024 | |
|---|---|---|---|---|---|---|---|---|---|---|---|---|---|
| | | | | | | | Lokasi | Target Capaian Kinerja | Kebutuhan Dana/ Pagu Indikatif (Rp.) | Sumber Dana | | Target Capaian kinerja | Kebutuhan Dana/ Pagu Indikatif (Rp.) |
| 2 | 09 | 01 | 2,08 | 04 | Penyediaan Jasa Pelayanan Umum Kantor | Jumlah Laporan Penyediaan Jasa Pelayanan Umum Kantor yang Disediakan | Kab. Tulang Bawang Barat, | 12 Laporan | 160.086.000 | Dana Alokasi Umum | | 12 Laporan | 160.086.000 |
| **2** | **09** | **01** | **2,09** | | **Pemeliharaan Barang Milik Daerah Penunjang Urusan Pemerintahan Daerah** | **Terlaksananya Kegiatan Pemeliharaan Barang Milik Daerah Penunjang Urusan Pemerintahan Daerah** | Kab. Tulang Bawang Barat, | **100%** | **10.000.000** | | | | **10.000.000** |
| 2 | 09 | 01 | 2,09 | 02 | Penyediaan Jasa Pemeliharaan, Biaya Pemeliharaan, Pajak dan Perizinan Kendaraan Dinas Operasional atau Lapangan | Jumlah Kendaraan Dinas Operasional atau Lapangan yang Dipelihara dan dibayarkan Pajak dan Perizinannya | Kab. Tulang Bawang Barat, | 3 Unit | 10.000.000 | Dana Alokasi Umum | | 3 Unit | 10.000.000 |
| **2** | **09** | **03** | | | **PROGRAM PENINGKATAN DIVERSIFIKASI DAN KETAHANAN PANGAN MASYARAKAT** | **Skor Pola Pangan Harapan** | Kab. Tulang Bawang Barat, | **81 Skor** | **691.400.000** | | | | **691.400.000** |
| **2** | **09** | **03** | **2,01** | | **Penyediaan dan Penyaluran Pangan Pokok atau Pangan Lainnya sesuai dengan Kebutuhan Daerah Kabupaten/Kota dalam rangka Stabilisasi Pasokan dan Harga Pangan** | **Terlaksananya Kegiatan Penyediaan dan Penyaluran Pangan Pokok atau Pangan Lainnya sesuai dengan Kebutuhan Daerah Kabupaten/Kota dalam rangka Stabilisasi Pasokan dan Harga Pangan** | Kab. Tulang Bawang Barat, | **100%** | **60.000.000** | | | | **60.000.000** |
| 2 | 09 | 03 | 2,01 | 07 | Peningkatan Ketahanan Pangan Keluarga | Jumlah Keluarga yang Mengikuti Peningkatan Ketahanan Pangan Keluarga | Kab. Tulang Bawang Barat, | 30 Keluarga | 60.000.000 | Dana Alokasi Umum | | 30 Keluarga | 60.000.000 |
| **2** | **09** | **03** | **2,02** | | **Pengelolaan dan Keseimbangan Cadangan Pangan Kabupaten/Kota** | **Terlaksananya Kegiatan Pengelolaan dan Keseimbangan Cadangan Pangan Kabupaten/Kota** | Kab. Tulang Bawang Barat, | **100%** | **50.000.000** | | | | **50.000.000** |
| 2 | 09 | 03 | 2,02 | 03 | Pengadaan Cadangan Pangan Pemerintah Kabupaten/Kota | Jumlah Cadangan Pangan Pemerintah Kabupaten/Kota | Kab. Tulang Bawang Barat, | 2.5 Ton | 50.000.000 | Dana Alokasi Umum | | 2.5 Ton | 50.000.000 |

| Kode | | | | | Urusan/ Bidang Urusan/ Program/ Kegiatan/ Sub Kegiatan | Indikator Kininerja Program / Kegiatan / Sub Kegiatan | Rencana Tahun 2023 | | | | Catatan Penting | Prakiraan Maju 2024 | |
|---|---|---|---|---|---|---|---|---|---|---|---|---|---|
| | | | | | | | Lokasi | Target Capaian Kinerja | Kebutuhan Dana/ Pagu Indikatif (Rp.) | Sumber Dana | | Target Capaian kinerja | Kebutuhan Dana/ Pagu Indikatif (Rp.) |
| **2** | **09** | **03** | **2,04** | | **Pelaksanaan Pencapaian Target Konsumsi Pangan Perkapita/Tahun sesuai dengan Angka Kecukupan Gizi** | **Terlaksananya Kegiatan Pelaksanaan Pencapaian Target Konsumsi Pangan Perkapita/Tahun sesuai dengan Angka Kecukupan Gizi** | Kab. Tulang Bawang Barat, | **100%** | **581.400.000** | | | | **581.400.000** |
| 2 | 09 | 03 | 2,04 | 01 | Penyusunan dan Penetapan Target Konsumsi Pangan Per Kapita Per Tahun | Target Konsumsi Pangan Per Kapita Per Tahun | Kab. Tulang Bawang Barat, | 1 Dokumen | 25.000.000 | Dana Alokasi Umum | | 1 Dokumen | 25.000.000 |
| 2 | 09 | 03 | 2,04 | 02 | Pemberdayaan Masyarakat dalam Penganekaragaman Konsumsi Pangan Berbasis Sumber Daya Lokal | Jumlah Pemberdayaan Kelompok Masyarakat dalam Penganekaragaman Konsumsi Pangan Berbasis Sumber Daya Lokal | Kab. Tulang Bawang Barat, | 1 Laporan | 540.000.000 | Dana Alokasi Umum<br>DAK NonFisik- Dana Ketahanan Pangan dan Pertanian | | 1 Laporan | 540.000.000 |
| 2 | 09 | 03 | 2,04 | 03 | Koordinasi dan Sinkronisasi Pemantauan dan Evaluasi Konsumsi per Kapita per Tahun | Jumlah Koordinasi dan Sinkronisasi Pemantauan dan Evaluasi Konsumsi Per Kapita Per Tahun | Kab. Tulang Bawang Barat, | 11 Laporan | 16.400.000 | Dana Alokasi Umum | | 11 Laporan | 16.400.000 |
| **2** | **09** | **04** | | | **PROGRAM PENANGANAN KERAWANAN PANGAN** | **Persentase penanganan daerah kerawanan pangan** | Kab. Tulang Bawang Barat, | **82%** | **50.000.000** | | | | **50.000.000** |
| **2** | **09** | **04** | **2,01** | | **Penyusunan Peta Kerentanan dan Ketahanan Pangan Kecamatan** | **Terlaksananya Kegiatan Penyusunan Peta Kerentanan dan Ketahanan Pangan Kecamatan** | Kab. Tulang Bawang Barat, | **100%** | **27.400.000** | | | | **27.400.000** |
| 2 | 09 | 04 | 2,01 | 01 | Penyusunan, Pemutakhiran dan Analisis Peta Ketahanan dan Kerentanan Pangan | Peta dan Analisis Ketahanan dan Kerentanan Pangan yang Dimutahirkan | Kab. Tulang Bawang Barat, | 10 Dokumen | 27.400.000 | Dana Alokasi Umum | | 10 Dokumen | 27.400.000 |
| **2** | **09** | **04** | **2,02** | | **Penanganan Kerawanan Pangan Kewenangan Kabupaten/Kota** | **Terlaksananya Kegiatan Penanganan Kerawanan Pangan Kewenangan Kabupaten/Kota** | Kab. Tulang Bawang Barat, | **100%** | **22.600.000** | | | | **22.600.000** |
| 2 | 09 | 04 | 2,02 | 01 | Koordinasi dan Sinkronisasi Penanganan Kerawanan Pangan Kabupaten/Kota | Jumlah Koordinasi dan Sinkronisasi Penanganan Kerawanan Pangan Kabupaten/Kota | Kab. Tulang Bawang Barat, | 1 Laporan | 22.600.000 | Dana Alokasi Umum | | 1 Laporan | 22.600.000 |

| Kode | | | | | Urusan/ Bidang Urusan/ Program/ Kegiatan/ Sub Kegiatan | Indikator Kininerja Program / Kegiatan / Sub Kegiatan | Rencana Tahun 2023 | | | | Catatan Penting | Prakiraan Maju 2024 | |
|---|---|---|---|---|---|---|---|---|---|---|---|---|---|
| | | | | | | | Lokasi | Target Capaian Kinerja | Kebutuhan Dana/ Pagu Indikatif (Rp.) | Sumber Dana | | Target Capaian kinerja | Kebutuhan Dana/ Pagu Indikatif (Rp.) |
| **2** | **09** | **05** | | | **PROGRAM PENGAWASAN KEAMANAN PANGAN** | **Persentase tingkat kemanan pangan segar yang diuji** | Kab. Tulang Bawang Barat, | | **18.600.000** | | | | **18.600.000** |
| **2** | **09** | **05** | **2,01** | | **Pelaksanaan Pengawasan Keamanan Pangan Segar Daerah Kabupaten/Kota** | **Terlaksananya Kegiatan Pelaksanaan Pengawasan Keamanan Pangan Segar Daerah Kabupaten/Kota** | Kab. Tulang Bawang Barat, | **100%** | **18.600.000** | | | | **18.600.000** |
| 2 | 09 | 05 | 2,01 | 03 | Registrasi Keamanan Pangan Segar Asal Tumbuhan Daerah Kabupaten/Kota | Jumlah Registrasi Keamanan Pangan Segar Asal Tumbuhan Daerah Kabupaten/Kota | Kab. Tulang Bawang Barat, | 30 Dokumen | 18.600.000 | Dana Alokasi Umum | | 30 Dokumen | 18.600.000 |
| **JUMLAH TOTAL** | | | | | | | | | **2.598.167.046** | | | | **2.598.167.046** |

**Program Kegiatan dan Sub Kegiatan Perangkat Daerah Kabupaten Tulang Bawang Barat Tahun 2023**

**SKPD : Dinas Lingkungan Hidup**

| Kode | | | | | Urusan/ Bidang Urusan/ Program/ Kegiatan/ Sub Kegiatan | Indikator Kininerja Program / Kegiatan / Sub Kegiatan | Rencana Tahun 2023 | | | | Catatan Penting | Prakiraan Maju 2024 | |
|---|---|---|---|---|---|---|---|---|---|---|---|---|---|
| | | | | | | | Lokasi | Target Capaian Kinerja | Kebutuhan Dana/ Pagu Indikatif (Rp.) | Sumber Dana | | Target Capaian kinerja | Kebutuhan Dana/ Pagu Indikatif (Rp.) |
| **2** | | | | | **URUSAN PEMERINTAHAN WAJIB YANG TIDAK BERKAITAN DENGAN PELAYANAN DASAR** | | | | | | | | |
| **2** | **11** | | | | **URUSAN PEMERINTAHAN BIDANG LINGKUNGAN HIDUP** | | | | **4.836.274.998** | | | | **4.854.253.998** |
| **2** | **11** | **01** | | | **PROGRAM PENUNJANG URUSAN PEMERINTAHAN DAERAH KABUPATEN/KOTA** | **Tingkat Layanan Penunjang Urusan Pemerintah Daerahh** | | **100%** | **2.754.904.998** | | | | **2.762.864.998** |
| **2** | **11** | **01** | **2,01** | | **Perencanaan, Penganggaran, dan Evaluasi Kinerja Perangkat Daerah** | **Terlaksananya Kegiatan Perencanaan, Penganggaran, dan Evaluasi Kinerja Perangkat Daerah** | | **100%** | **19.910.000** | | | | **19.910.000** |
| 2 | 11 | 01 | 2,01 | 01 | Penyusunan Dokumen Perencanaan Perangkat Daerah | Jumlah Dokumen Perencanaan Perangkat Daerah | Tulang Bawang Barat | 10 Dokumen | 9.500.000 | Dana Transfer Umum-Dana Alokasi Umum | | 10 Dokumen | 9.500.000 |
| 2 | 11 | 01 | 2,01 | 06 | Koordinasi dan Penyusunan Laporan Capaian Kinerja dan Ikhtisar Realisasi Kinerja SKPD | Jumlah Laporan Capaian Kinerja dan Ikhtisar Realisasi Kinerja SKPD dan Laporan Hasil Koordinasi Penyusunan Laporan Capaian Kinerja dan Ikhtisar Realisasi Kinerja SKPD | Tulang Bawang Barat | 1 Laporan | 2.000.000 | Dana Transfer Umum-Dana Alokasi Umum | | 1 Laporan | 2.000.000 |
| 2 | 11 | 01 | 2,01 | 07 | Evaluasi Kinerja Perangkat Daerah | Jumlah Laporan Evaluasi Kinerja Perangkat Daerah | Tulang Bawang Barat | 2 Laporan | 8.410.000 | Dana Transfer Umum-Dana Alokasi Umum | | 2 Laporan | 8.410.000 |
| **2** | **11** | **01** | **2,02** | | **Administrasi Keuangan Perangkat Daerah** | **Terlaksananya Kegiatan Administrasi Keuangan Perangkat Daerah** | | **100%** | **2.426.884.998** | | | | **2.424.844.998** |
| 2 | 11 | 01 | 2,02 | 01 | Penyediaan Gaji dan Tunjangan ASN | Jumlah Orang yang Menerima Gaji dan Tunjangan ASN | Tulang Bawang Barat | 17 Orang/bul | 2.281.024.998 | Dana Transfer Umum-Dana Alokasi Umum | | 17 Orang/bul | 2.281.024.998 |

| Kode | | | | | Urusan/ Bidang Urusan/ Program/ Kegiatan/ Sub Kegiatan | Indikator Kininerja Program / Kegiatan / Sub Kegiatan | Rencana Tahun 2023 | | | | Catatan Penting | Prakiraan Maju 2024 | |
|---|---|---|---|---|---|---|---|---|---|---|---|---|---|
| | | | | | | | Lokasi | Target Capaian Kinerja | Kebutuhan Dana/ Pagu Indikatif (Rp.) | Sumber Dana | | Target Capaian kinerja | Kebutuhan Dana/ Pagu Indikatif (Rp.) |
| 2 | 11 | 01 | 2,02 | 03 | Pelaksanaan Penatausahaan dan Pengujian/Verifikasi Keuangan SKPD | Jumlah Dokumen Penatausahaan dan Pengujian/Verifikasi Keuangan SKPD | Tulang Bawang Barat | 1 Dokumen | 141.360.000 | Dana Transfer Umum-Dana Alokasi Umum | | 1 Dokumen | 139.320.000 |
| 2 | 11 | 01 | 2,02 | 05 | Koordinasi dan Penyusunan Laporan Keuangan Akhir Tahun SKPD | Jumlah Laporan Keuangan Akhir Tahun SKPD dan Laporan Hasil Koordinasi Penyusunan Laporan Keuangan Akhir Tahun SKPD | Tulang Bawang Barat | 1 Laporan | 2.500.000 | Dana Transfer Umum-Dana Alokasi Umum | | 1 Laporan | 2.500.000 |
| 2 | 11 | 01 | 2,02 | 08 | Penyusunan Pelaporan dan Analisis Prognosis Realisasi Anggaran | Jumlah Dokumen Pelaporan dan Analisis Prognosis Realisasi Anggaran | Tulang Bawang Barat | 1 Dokumen | 2.000.000 | Dana Transfer Umum-Dana Alokasi Umum | | 1 Dokumen | 2.000.000 |
| **2** | **11** | **01** | **2,06** | | **Administrasi Umum Perangkat Daerah** | **Terlaksananya Kegiatan Administrasi Umum Perangkat Daerah** | | **100%** | **28.500.000** | | | | **38.500.000** |
| 2 | 11 | 01 | 2,06 | 04 | Penyediaan Bahan Logistik Kantor | Jumlah Paket Bahan Logistik Kantor yang Disediakan | Tulang Bawang Barat | 1 Paket | 500.000 | Dana Transfer Umum-Dana Alokasi Umum | | 1 Paket | 500.000 |
| 2 | 11 | 01 | 2,06 | 05 | Penyediaan Barang Cetakan dan Penggandaan | Jumlah Paket Barang Cetakan dan Penggandaan yang Disediakan | Tulang Bawang Barat | 1 Paket | 5.000.000 | Dana Transfer Umum-Dana Alokasi Umum | | 1 Paket | 15.000.000 |
| 2 | 11 | 01 | 2,06 | 09 | Penyelenggaraan Rapat Koordinasi dan Konsultasi SKPD | Jumlah Laporan Penyelenggaraan Rapat Koordinasi dan Konsultasi SKPD | Tulang Bawang Barat | 1 Laporan | 23.000.000 | Dana Transfer Umum-Dana Alokasi Umum | | 1 Laporan | 23.000.000 |
| **2** | **11** | **01** | **2,08** | | **Penyediaan Jasa Penunjang Urusan Pemerintahan Daerah** | **Terlaksananya Kegiatan Penyediaan Jasa Penunjang Urusan Pemerintahan Daerah** | | **100%** | **237.540.000** | | | | **237.540.000** |
| 2 | 11 | 01 | 2,08 | 02 | Penyediaan Jasa Komunikasi, Sumber Daya Air dan Listrik | Jumlah Laporan Penyediaan Jasa Komunikasi, Sumber Daya Air dan Listrik yang Disediakan | Tulang Bawang Barat | 2 Laporan | 36.000.000 | Dana Transfer Umum-Dana Alokasi Umum | | 2 Laporan | 36.000.000 |
| 2 | 11 | 01 | 2,08 | 04 | Penyediaan Jasa Pelayanan Umum Kantor | Jumlah Laporan Penyediaan Jasa Pelayanan Umum Kantor yang Disediakan | Tulang Bawang Barat | 1 Laporan | 201.540.000 | Dana Transfer Umum-Dana Alokasi Umum | | 1 Laporan | 201.540.000 |

| Kode | | | | | Urusan/ Bidang Urusan/ Program/ Kegiatan/ Sub Kegiatan | Indikator Kininerja Program / Kegiatan / Sub Kegiatan | Rencana Tahun 2023 | | | | Catatan Penting | Prakiraan Maju 2024 | |
|---|---|---|---|---|---|---|---|---|---|---|---|---|---|
| | | | | | | | Lokasi | Target Capaian Kinerja | Kebutuhan Dana/ Pagu Indikatif (Rp.) | Sumber Dana | | Target Capaian kinerja | Kebutuhan Dana/ Pagu Indikatif (Rp.) |
| **2** | **11** | **01** | **2,09** | | **Pemeliharaan Barang Milik Daerah Penunjang Urusan Pemerintahan Daerah** | **Terlaksananya Kegiatan Pemeliharaan Barang Milik Daerah Penunjang Urusan Pemerintahan Daerah** | | **100%** | **42.070.000** | | | | **42.070.000** |
| 2 | 11 | 01 | 2,09 | 02 | Penyediaan Jasa Pemeliharaan, Biaya Pemeliharaan, Pajak dan Perizinan Kendaraan Dinas Operasional atau Lapangan | Jumlah Kendaraan Dinas Operasional atau Lapangan yang Dipelihara dan dibayarkan Pajak dan Perizinannya | Tulang Bawang Barat | 5 Unit | 42.070.000 | Dana Transfer Umum-Dana Alokasi Umum | | 5 Unit | 42.070.000 |
| **2** | **11** | **02** | | | **PROGRAM PERENCANAAN LINGKUNGAN HIDUP** | **Persentase ketersediaan dokumen perencanaan lingkungan hidup yang tersusun** | | **70%** | **300.000.000** | | | | **300.000.000** |
| **2** | **11** | **02** | **2,02** | | **Penyelenggaraan Kajian Lingkungan Hidup Strategis (KLHS) Kabupaten/Kota** | **Terlaksananya Kegiatan Penyelenggaraan Kajian Lingkungan Hidup Strategis (KLHS) Kabupaten/Kota** | | **100%** | **300.000.000** | | | | **300.000.000** |
| 2 | 11 | 02 | 2,02 | 02 | Pembuatan dan Pelaksanaan KLHS RPJPD/RPJMD | Jumlah Dokumen KLHS RPJPD/RPJMD Kabupaten/Kota yang Disusun | Tulang Bawang Barat | 2 Dokumen | 300.000.000 | Dana Transfer Umum-Dana Alokasi Umum | | 2 Dokumen | 300.000.000 |
| **2** | **11** | **03** | | | **PROGRAM PENGENDALIAN PENCEMARAN DAN/ATAU KERUSAKAN LINGKUNGAN HIDUP** | **Persentase ketersediaan datapengendalian pencemaran dan kerusakan lingkungan** | | **100%** | **40.000.000** | | | | **40.000.000** |
| **2** | **11** | **03** | **2,01** | | **Pencegahan Pencemaran dan/atau Kerusakan Lingkungan Hidup Kabupaten/Kota** | **Terlaksananya Kegiatan Pencegahan Pencemaran dan/atau Kerusakan Lingkungan Hidup Kabupaten/Kota** | | **100%** | **40.000.000** | | | | **40.000.000** |
| 2 | 11 | 03 | 2,01 | 01 | Koordinasi, Sinkronisasi, dan Pelaksanaan Pencegahan Pencemaran Lingkungan Hidup Dilaksanakan Terhadap Media Tanah, Air, Udara, dan Laut | Jumlah Dokumen Uji Kualitas Lingkungan Hidup Dilaksanakan Terhadap Media Tanah, Air, Udara, dan Laut | Tulang Bawang Barat | 1 Dokumen | 35.000.000 | Dana Transfer Umum-Dana Alokasi Umum | | 1 Dokumen | 35.000.000 |

| Kode | | | | | Urusan/ Bidang Urusan/ Program/ Kegiatan/ Sub Kegiatan | Indikator Kininerja Program / Kegiatan / Sub Kegiatan | Rencana Tahun 2023 | | | | Catatan Penting | Prakiraan Maju 2024 | |
|---|---|---|---|---|---|---|---|---|---|---|---|---|---|
| | | | | | | | Lokasi | Target Capaian Kinerja | Kebutuhan Dana/ Pagu Indikatif (Rp.) | Sumber Dana | | Target Capaian kinerja | Kebutuhan Dana/ Pagu Indikatif (Rp.) |
| 2 | 11 | 03 | 2,01 | 02 | Koordinasi, Sinkronisasi dan Pelaksanaan Pengendalian Emisi Gas Rumah Kaca, Mitigasi dan Adaptasi Perubahan Iklim | Jumlah Dokumen Hasil Koordinasi dan Sinkronisasi Inventarisasi Gas Rumah Kaca dari Sektor Lingkungan Hidup yang Dilaksanakan | Tulang Bawang Barat | 1 Dokumen | 5.000.000 | Dana Transfer Umum-Dana Alokasi Umum | | 1 Dokumen | 5.000.000 |
| **2** | **11** | **04** | | | **PROGRAM PENGELOLAAN KEANEKARAGAMAN HAYATI (KEHATI)** | **Peningkatan Proporsi RTH Publik untuk pengelolaan keanekaragaman hayati** | | **30,8%** | **115.000.000** | | | | **115.000.000** |
| **2** | **11** | **04** | **2,01** | | **Pengelolaan Keanekaragaman Hayati Kabupaten/Kota** | **Terlaksananya Kegiatan Pengelolaan Keanekaragaman Hayati Kabupaten/Kota** | | **100%** | **115.000.000** | | | | **115.000.000** |
| 2 | 11 | 04 | 2,01 | 04 | Pengelolaan Ruang Terbuka Hijau (RTH) | Luas RTH yang Dikelola Lingkup Kewenangan Kabupaten/Kota | Tulang Bawang Barat | 0 Ha | 50.000.000 | Dana Transfer Umum-Dana Alokasi Umum | | 0 Ha | 50.000.000 |
| 2 | 11 | 04 | 2,01 | 05 | Pengelolaan Taman Keanekaragaman Hayati Lainnya | Luas Taman KEHATI Lainnya yang Dikelola Lingkup Kewenangan Kabupaten/Kota | Tulang Bawang Barat | 0 Ha | 65.000.000 | Dana Transfer Umum-Dana Alokasi Umum | | 0 Ha | 65.000.000 |
| **2** | **11** | **05** | | | **PROGRAM PENGENDALIAN BAHAN BERBAHAYA DAN BERACUN (B3) DAN LIMBAH BAHAN BERBAHAYA DAN BERACUN (LIMBAH B3)** | **Persentase usaha dan ataukegiatan yang mempunyai rincian teknis penyimpanan sementara LB3** | | **30%** | **20.000.000** | | | | **20.000.000** |
| **2** | **11** | **05** | **2,01** | | **Penyimpanan sementara Limbah B3** | **Terlaksananya Kegiatan Penyimpanan sementara Limbah B3** | | **100%** | **20.000.000** | | | | **20.000.000** |

| Kode | | | | | Urusan/ Bidang Urusan/ Program/ Kegiatan/ Sub Kegiatan | Indikator Kininerja Program / Kegiatan / Sub Kegiatan | Rencana Tahun 2023 | | | | Catatan Penting | Prakiraan Maju 2024 | |
|---|---|---|---|---|---|---|---|---|---|---|---|---|---|
| | | | | | | | Lokasi | Target Capaian Kinerja | Kebutuhan Dana/ Pagu Indikatif (Rp.) | Sumber Dana | | Target Capaian kinerja | Kebutuhan Dana/ Pagu Indikatif (Rp.) |
| 2 | 11 | 05 | 2,01 | 02 | Verifikasi Lapangan untuk Memastikan Pemenuhan Persyaratan Administrasi dan Teknis Penyimpanan sementara Limbah B3 | Jumlah Fasilitasi Persetujuan/Izin Penyimpanan sementara Limbah B3 yang Dilaksanakan Melalui Sistem Pelayanan Perizinan Berusaha Terintegrasi Secara Elektronik<br>Jumlah Laporan Kegiatan Verifikasi Lapangan Pemenuhan Komitmen Persetujuan/Izin Penyimpanan sementara dan Pengumpulan Limbah B3 | Tulang Bawang Barat | 1 Dokumen<br>0 Laporan | 20.000.000 | Dana Transfer Umum-Dana Alokasi Umum | | 1 Dokumen<br>0 Laporan | 20.000.000 |
| **2** | **11** | **06** | | | **PROGRAM PEMBINAAN DAN PENGAWASAN TERHADAP IZIN LINGKUNGAN DAN IZIN PERLINDUNGAN DAN PENGELOLAAN LINGKUNGAN HIDUP (PPLH)** | **Persentase ketaatan penanggungjawab usaha dan/atau kegiatan terhadap pelaksanaan pengelolaan dan pemantauan lingkungan** | | **100%** | **55.000.000** | | | | **55.000.000** |
| **2** | **11** | **06** | **2,01** | | **Pembinaan dan Pengawasan Terhadap Usaha dan/atau Kegiatan yang Izin Lingkungan dan Izin PPLH Diterbitkan oleh Pemerintah Daerah Kabupaten/Kota** | **Terlaksananya Kegiatan Pembinaan dan Pengawasan Terhadap Usaha dan/atau Kegiatan yang Izin Lingkungan dan Izin PPLH Diterbitkan oleh Pemerintah Daerah Kabupaten/Kota** | | **100%** | **55.000.000** | | | | **55.000.000** |
| 2 | 11 | 06 | 2,01 | 01 | Fasilitasi Pemenuhan Ketentuan dan Kewajiban Izin Lingkungan dan/atau Izin PPLH | Jumlah Rekomendasi dan/atau Persetujuan Teknis, Persetujuan Lingkungan, dan Surat Kelayakan Operasi yang Diberikan | Tulang Bawang Barat | 1 Dokumen | 20.000.000 | Dana Transfer Umum-Dana Alokasi Umum | | 1 Dokumen | 20.000.000 |

| Kode | | | | | Urusan/ Bidang Urusan/ Program/ Kegiatan/ Sub Kegiatan | Indikator Kininerja Program / Kegiatan / Sub Kegiatan | Rencana Tahun 2023 | | | | Catatan Penting | Prakiraan Maju 2024 | |
|---|---|---|---|---|---|---|---|---|---|---|---|---|---|
| | | | | | | | Lokasi | Target Capaian Kinerja | Kebutuhan Dana/ Pagu Indikatif (Rp.) | Sumber Dana | | Target Capaian kinerja | Kebutuhan Dana/ Pagu Indikatif (Rp.) |
| 2 | 11 | 06 | 2,01 | 03 | Pengawasan Usaha dan/atau Kegiatan yang Izin Lingkungan Hidup, Izin PPLH yang Diterbitkan oleh Pemerintah Daerah Kabupaten/Kota | Jumlah Laporan Dari Usaha dan/atau Kegiatan yang Diawasi Izin Lingkungan, Persetujuan Lingkungan, Surat Kelayakan Operasi oleh Pemerintah Daerah Kabupaten/Kota | Tulang Bawang Barat | 1 Laporan | 35.000.000 | Dana Transfer Umum-Dana Alokasi Umum | | 1 Laporan | 35.000.000 |
| **2** | **11** | **07** | | | **PROGRAM PENGAKUAN KEBERADAAN MASYARAKAT HUKUM ADAT (MHA), KEARIFAN LOKAL DAN HAK MHA YANG TERKAIT DENGAN PPLH** | **Persentase pengakuan keberadaan masyarakat hukum adat (MHA) kearifan lokal** | | **20%** | **5.000.000** | | | | **5.000.000** |
| **2** | **11** | **07** | **2,01** | | **Pengakuan MHA, Kearifan Lokal, Pengetahuan Tradisional, dan Hak MHA yang Terkait dengan PPLH** | **Terlaksananya Kegiatan Pengakuan MHA, Kearifan Lokal, Pengetahuan Tradisional, dan Hak MHA yang Terkait dengan PPLH** | | **100%** | **5.000.000** | | | | **5.000.000** |
| 2 | 11 | 07 | 2,01 | 01 | Koordinasi, Sinkronisasi, Penyediaan Data, dan Informasi Pengakuan Keberadaan MHA Kearifan Lokal atau Pengetahuan Tradisional dan Hak Kearifan Lokal atau Pengetahuan Tradisional dan Hak MHA Terkait dengan PPLH | Jumlah Dokumen Hasil Koordinasi, Sinkronisasi, Penyediaan Data dan Informasi Pengakuan Keberadaan MHA Kearifan Lokal atau Pengetahuan Tradisional dan Hak Kearifan Lokal atau Pengetahuan Tradisional dan Hak MHA Terkait dengan PPLH | Tulang Bawang Barat | 1 tahun | 5.000.000 | Dana Transfer Umum-Dana Alokasi Umum | | 1 tahun | 5.000.000 |
| **2** | **11** | **08** | | | **PROGRAM PENINGKATAN PENDIDIKAN, PELATIHAN DAN PENYULUHAN LINGKUNGAN HIDUP UNTUK MASYARAKAT** | **Persentase peningkatan lembaga masyarakat dan lembaga pendidikan yang mengikuti pendidikan pelatihan dan penyuluhan lingkungan hidup** | | **20%** | **10.000.000** | | | | **10.000.000** |

| Kode | | | | | Urusan/ Bidang Urusan/ Program/ Kegiatan/ Sub Kegiatan | Indikator Kininerja Program / Kegiatan / Sub Kegiatan | Rencana Tahun 2023 | | | | Catatan Penting | Prakiraan Maju 2024 | |
|---|---|---|---|---|---|---|---|---|---|---|---|---|---|
| | | | | | | | Lokasi | Target Capaian Kinerja | Kebutuhan Dana/ Pagu Indikatif (Rp.) | Sumber Dana | | Target Capaian kinerja | Kebutuhan Dana/ Pagu Indikatif (Rp.) |
| **2** | **11** | **08** | **2,01** | | **Penyelenggaraan Pendidikan, Pelatihan, dan Penyuluhan Lingkungan Hidup untuk Lembaga Kemasyarakatan Tingkat Daerah Kabupaten/Kota** | **Terlaksananya Kegiatan Penyelenggaraan Pendidikan, Pelatihan, dan Penyuluhan Lingkungan Hidup untuk Lembaga Kemasyarakatan Tingkat Daerah Kabupaten/Kota** | | **100%** | **10.000.000** | | | | **10.000.000** |
| 2 | 11 | 08 | 2,01 | 03 | Penyelenggaraan Penyuluhan dan Kampanye Lingkungan Hidup | Jumlah Masyarakat/Kelompok Masyarakat/Pelaku Usaha/Kegiatan yang terlibat | Tulang Bawang Barat | 25 Orang | 10.000.000 | Dana Transfer Umum-Dana Alokasi Umum | | 25 Orang | 10.000.000 |
| **2** | **11** | **09** | | | **PROGRAM PENGHARGAAN LINGKUNGAN HIDUP UNTUK MASYARAKAT** | **Persentase penghargaan lingkungan hidup yang diterima masyarakat** | | **24%** | **5.000.000** | | | | **5.000.000** |
| **2** | **11** | **09** | **2,01** | | **Pemberian Penghargaan Lingkungan Hidup Tingkat Daerah Kabupaten/Kota** | **Terlaksananya Kegiatan Pemberian Penghargaan Lingkungan Hidup Tingkat Daerah Kabupaten/Kota** | | **100%** | **5.000.000** | | | | **5.000.000** |
| 2 | 11 | 09 | 2,01 | 01 | Penilaian Kinerja Masyarakat/Lembaga Masyarakat/Dunia Usaha/Dunia Pendidikan/Filantropi dalam Perlindungan dan Pengelolaan Lingkungan Hidup | Jumlah Masyarakat/Lembaga Masyarakat/Dunia Usaha/Dunia Pendidikan/Filantrophi yang Dinilai Kinerjanya dalam rangka PPLH | Tulang Bawang Barat | 2 Entitas | 5.000.000 | Dana Transfer Umum-Dana Alokasi Umum | | 2 Entitas | 5.000.000 |
| **2** | **11** | **10** | | | **PROGRAM PENANGANAN PENGADUAN LINGKUNGAN HIDUP** | **Persentase pengaduan kasus lingkungan hidup yang terselesaikan per tahun** | | **100%** | **5.000.000** | | | | **5.000.000** |
| **2** | **11** | **10** | **2,01** | | **Penyelesaian Pengaduan Masyarakat di Bidang Perlindungan dan Pengelolaan Lingkungan Hidup (PPLH) Kabupaten/Kota** | **Terlaksananya Kegiatan Penyelesaian Pengaduan Masyarakat di Bidang Perlindungan dan Pengelolaan Lingkungan Hidup (PPLH) Kabupaten/Kota** | | **100%** | **5.000.000** | | | | **5.000.000** |

| Kode | | | | | Urusan/ Bidang Urusan/ Program/ Kegiatan/ Sub Kegiatan | Indikator Kininerja Program / Kegiatan / Sub Kegiatan | Rencana Tahun 2023 | | | | Catatan Penting | Prakiraan Maju 2024 | |
|---|---|---|---|---|---|---|---|---|---|---|---|---|---|
| | | | | | | | Lokasi | Target Capaian Kinerja | Kebutuhan Dana/ Pagu Indikatif (Rp.) | Sumber Dana | | Target Capaian kinerja | Kebutuhan Dana/ Pagu Indikatif (Rp.) |
| 2 | 11 | 10 | 2,01 | 01 | Pengelolaan Pengaduan Masyarakat Terhadap PPLH Kabupaten/Kota | Jumlah Pengaduan Masyarakat Terhadap PPLH Kabupaten/Kota yang Ditindaklanjuti/Ditangani | Tulang Bawang Barat | 1 Dokumen | 5.000.000 | Dana Transfer Umum-Dana Alokasi Umum | | 1 Dokumen | 5.000.000 |
| **2** | **11** | **11** | | | **PROGRAM PENGELOLAAN PERSAMPAHAN** | **Peningkatan Persentase Sampah ynag terkelola** | | **72,1%** | **1.526.370.000** | | | | **1.536.389.000** |
| **2** | **11** | **11** | **2,01** | | **Pengelolaan Sampah** | **Terlaksananya Kegiatan Pengelolaan Sampah** | | **100%** | **1.526.370.000** | | | | **1.536.389.000** |
| 2 | 11 | 11 | 2,01 | 01 | Penyusunan Kebijakan dan Strategi Daerah Pengelolaan Sampah Kabupaten/Kota | Jumlah Dokumen Kebijakan dan Strategi Daerah Pengelolaan Sampah Kabupaten/Kota yang Disusun dan Ditetapkan | Tulang Bawang Barat | 1 Dokumen | 5.000.000 | Dana Transfer Umum-Dana Alokasi Umum | | 1 Dokumen | 5.000.000 |
| 2 | 11 | 11 | 2,01 | 02 | Pengurangan Sampah dengan Melakukan Pembatasan, Pendauran Ulang dan Pemanfaatan Kembali | Jumlah Laporan Hasil Pengurangan Sampah dengan Melakukan Pembatasan, Pendauran Ulang dan Pemanfaatan Kembali | Tulang Bawang Barat | 1 Laporan | 100.000.000 | Dana Transfer Umum-Dana Alokasi Umum | | 1 Laporan | 100.000.000 |
| 2 | 11 | 11 | 2,01 | 03 | Penanganan Sampah dengan Melakukan Pemilahan, Pengumpulan, Pengangkutan, Pengolahan, dan Pemrosesan Akhir Sampah di TPA/TPST/SPA Kabupaten/Kota | Jumlah Sampah yang Dipilah, Dikumpulkan, Diangkut, Diolah, Diproses Akhir di TPA/TPST/SPA Kabupaten/Kota | Tulang Bawang Barat | 16985 Ton | 1.224.820.000 | Dana Transfer Umum-Dana Alokasi Umum | | 16985 Ton | 1.234.864.000 |
| 2 | 11 | 11 | 2,01 | 07 | Penyediaan Sarana dan Prasarana Pengelolaan Persampahan di TPA/TPST/SPA Kabupaten/Kota | Jumlah Sarana dan Prasarana Penanganan Sampah untuk Kegiatan Pemilahan, Pengumpulan, Pengangkutan, Pengolahan, dan Pemrosesan Akhir | Tulang Bawang Barat | 1 Unit | 196.550.000 | Dana Transfer Umum-Dana Alokasi Umum | | 1 Unit | 196.525.000 |
| **JUMLAH TOTAL** | | | | | | | | | **4.836.274.998** | | | | **4.854.253.998** |

**Program Kegiatan dan Sub Kegiatan Perangkat Daerah Kabupaten Tulang Bawang Barat Tahun 2023**

**SKPD : Dinas Kependudukan dan Catatan Sipil**

| Kode | | | | | Urusan/ Bidang Urusan/ Program/ Kegiatan/ Sub Kegiatan | Indikator Kininerja Program / Kegiatan / Sub Kegiatan | Rencana Tahun 2023 | | | | Catatan Penting | Prakiraan Maju 2024 | |
|---|---|---|---|---|---|---|---|---|---|---|---|---|---|
| | | | | | | | Lokasi | Target Capaian Kinerja | Kebutuhan Dana/ Pagu Indikatif (Rp.) | Sumber Dana | | Target Capaian kinerja | Kebutuhan Dana/ Pagu Indikatif (Rp.) |
| **2** | | | | | **URUSAN PEMERINTAHAN WAJIB YANG TIDAK BERKAITAN DENGAN PELAYANAN DASAR** | | | | | | | | |
| **2** | **12** | | | | **URUSAN PEMERINTAHAN BIDANG ADMINISTRASI KEPENDUDUKAN DAN PENCATATAN SIPIL** | | | | **3.525.195.990** | | | | **3.693.811.444** |
| **2** | **12** | **01** | | | **PROGRAM PENUNJANG URUSAN PEMERINTAHAN DAERAH KABUPATEN/KOTA** | **Persentase Capaian Tingkat Layanan Urusan Pemerintah Daerah** | | **98%** | **3.337.265.990** | | | | **3.498.364.244** |
| **2** | **12** | **01** | **2,01** | | **Perencanaan, Penganggaran, dan Evaluasi Kinerja Perangkat Daerah** | **Terlaksanannya Kegiatan Perencanaan, Penganggaran, dan Evaluasi Kinerja Perangkat Daerah** | | **100%** | **3.003.000** | | | | **3.123.120** |
| 2 | 12 | 01 | 2,01 | 01 | Penyusunan Dokumen Perencanaan Perangkat Daerah | Jumlah Dokumen Perencanaan Perangkat Daerah | Kab. Tulang Bawang Barat, Semua Kecamatan, Semua Kelurahan | 2 Dokumen | 3.003.000 | Dana Transfer Umum-Dana Alokasi Umum | | 2 Dokumen | 3.123.120 |
| **2** | **12** | **01** | **2,02** | | **Administrasi Keuangan Perangkat Daerah** | **Terlaksanannya Kegiatan Administrasi Keuangan Perangkat Daerah** | | **100%** | **2.219.405.990** | | | | **2.335.790.644** |
| 2 | 12 | 01 | 2,02 | 01 | Penyediaan Gaji dan Tunjangan ASN | Jumlah Orang yang Menerima Gaji dan Tunjangan ASN | Kab. Tulang Bawang Barat, Semua Kecamatan, Semua Kelurahan | 20 Orang/bul | 2.132.161.990 | Dana Transfer Umum-Dana Alokasi Umum | | 20 Orang/bul | 2.245.056.884 |
| 2 | 12 | 01 | 2,02 | 03 | Pelaksanaan Penatausahaan dan Pengujian/Verifikasi Keuangan SKPD | Jumlah Dokumen Penatausahaan dan Pengujian/Verifikasi Keuangan SKPD | Kab. Tulang Bawang Barat, Semua Kecamatan, Semua Kelurahan | 45 Dokumen | 85.000.000 | Dana Transfer Umum-Dana Alokasi Umum | | 45 Dokumen | 88.400.000 |

| Kode | | | | | Urusan/ Bidang Urusan/ Program/ Kegiatan/ Sub Kegiatan | Indikator Kininerja Program / Kegiatan / Sub Kegiatan | Rencana Tahun 2023 | | | | Catatan Penting | Prakiraan Maju 2024 | |
|---|---|---|---|---|---|---|---|---|---|---|---|---|---|
| | | | | | | | Lokasi | Target Capaian Kinerja | Kebutuhan Dana/ Pagu Indikatif (Rp.) | Sumber Dana | | Target Capaian kinerja | Kebutuhan Dana/ Pagu Indikatif (Rp.) |
| 2 | 12 | 01 | 2,02 | 07 | Koordinasi dan Penyusunan Laporan Keuangan Bulanan/ Triwulanan/ Semesteran SKPD | Jumlah Laporan Keuangan Bulanan/ Triwulanan/ Semesteran SKPD dan Lapor Koordinasi Penyusunan Lapor Keuangan Bulanan/Triwulanan/Semeste SKPD | Kab. Tulang Bawang Barat, Semua Kecamatan, Semua Kelurahan | 18 Laporan | 2.244.000 | Dana Transfer Umum-Dana Alokasi Umum | | 18 Laporan | 2.333.760 |
| **2** | **12** | **01** | **2,06** | | **Administrasi Umum Perangkat Daerah** | **Terlaksanannya Kegiatan Administrasi Umum Perangkat Daerah** | | **100%** | **340.763.000** | | | | **354.788.720** |
| 2 | 12 | 01 | 2,06 | 01 | Penyediaan Komponen Instalasi Listrik/Penerangan Bangunan Kantor | Jumlah Paket Komponen Instalasi Listrik/Penerangan Bangunan Kantor yang Disediakan | Kab. Tulang Bawang Barat, Semua Kecamatan, Semua Kelurahan | 1 Paket | 2.730.000 | Dana Transfer Umum-Dana Alokasi Umum | | 1 Paket | 2.839.200 |
| 2 | 12 | 01 | 2,06 | 02 | Penyediaan Peralatan dan Perlengkapan Kantor | Jumlah Paket Peralatan dan Perlengkapan Kantor yang Disediakan | Kab. Tulang Bawang Barat, Semua Kecamatan, Semua Kelurahan | 1 Paket | 210.947.000 | Dana Transfer Umum-Dana Alokasi Umum | | 1 Paket | 219.780.080 |
| 2 | 12 | 01 | 2,06 | 03 | Penyediaan Peralatan Rumah Tangga | Jumlah Paket Peralatan Rumah Tangga yang Disediakan | Kab. Tulang Bawang Barat, Semua Kecamatan, Semua Kelurahan | 1 Paket | 2.562.000 | Dana Transfer Umum-Dana Alokasi Umum | | 1 Paket | 2.664.480 |
| 2 | 12 | 01 | 2,06 | 04 | Penyediaan Bahan Logistik Kantor | Jumlah Paket Bahan Logistik Kantor yang Disediakan | Kab. Tulang Bawang Barat, Semua Kecamatan, Semua Kelurahan | 1 Paket | 1.248.000 | Dana Transfer Umum-Dana Alokasi Umum | | 1 Paket | 1.297.920 |
| 2 | 12 | 01 | 2,06 | 05 | Penyediaan Barang Cetakan dan Penggandaan | Jumlah Paket Barang Cetakan dan Penggandaan yang Disediakan | Kab. Tulang Bawang Barat, Semua Kecamatan, Semua Kelurahan | 1 Paket | 69.020.000 | Dana Transfer Umum-Dana Alokasi Umum | | 1 Paket | 71.780.800 |

| Kode | | | | | Urusan/ Bidang Urusan/ Program/ Kegiatan/ Sub Kegiatan | Indikator Kininerja Program / Kegiatan / Sub Kegiatan | Rencana Tahun 2023 | | | | Catatan Penting | Prakiraan Maju 2024 | |
|---|---|---|---|---|---|---|---|---|---|---|---|---|---|
| | | | | | | | Lokasi | Target Capaian Kinerja | Kebutuhan Dana/ Pagu Indikatif (Rp.) | Sumber Dana | | Target Capaian kinerja | Kebutuhan Dana/ Pagu Indikatif (Rp.) |
| 2 | 12 | 01 | 2,06 | 09 | Penyelenggaraan Rapat Koordinasi dan Konsultasi SKPD | Jumlah Laporan Penyelenggaraan Rapat Koordinasi dan Konsultasi SKPD | Kab. Tulang Bawang Barat, Semua Kecamatan, Semua Kelurahan | 10 Laporan | 54.256.000 | Dana Transfer Umum-Dana Alokasi Umum | | 10 Laporan | 56.426.240 |
| **2** | **12** | **01** | **2,07** | | **Pengadaan Barang Milik Daerah Penunjang Urusan Pemerintah Daerah** | **Terlaksanannya Kegiatan Pengadaan Barang Milik Daerah Penunjang Urusan Pemerintah Daerah** | | **100%** | **12.000.000** | | | | **12.084.000** |
| 2 | 12 | 01 | 2,07 | 06 | Pengadaan Peralatan dan Mesin Lainnya | Jumlah Unit Peralatan dan Mesin Lainnya yang Disediakan | Kab. Tulang Bawang Barat, Semua Kecamatan, Semua Kelurahan | 2 Unit | 12.000.000 | Dana Transfer Umum-Dana Alokasi Umum | | 2 Unit | 12.084.000 |
| **2** | **12** | **01** | **2,08** | | **Penyediaan Jasa Penunjang Urusan Pemerintahan Daerah** | **Terlaksanannya Kegiatan Penyediaan Jasa Penunjang Urusan Pemerintahan Daerah** | | **100%** | **663.524.000** | | | | **690.064.960** |
| 2 | 12 | 01 | 2,08 | 02 | Penyediaan Jasa Komunikasi, Sumber Daya Air dan Listrik | Jumlah Laporan Penyediaan Jasa Komunikasi, Sumber Daya Air dan Listrik yang Disediakan | Kab. Tulang Bawang Barat, Semua Kecamatan, Semua Kelurahan | 12 Laporan | 103.520.000 | Dana Transfer Umum-Dana Alokasi Umum | | 12 Laporan | 107.660.800 |
| 2 | 12 | 01 | 2,08 | 04 | Penyediaan Jasa Pelayanan Umum Kantor | Jumlah Laporan Penyediaan Jasa Pelayanan Umum Kantor yang Disediakan | Kab. Tulang Bawang Barat, Semua Kecamatan, Semua Kelurahan | 12 Laporan | 560.004.000 | Dana Transfer Umum-Dana Alokasi Umum | | 12 Laporan | 582.404.160 |
| **2** | **12** | **01** | **2,09** | | **Pemeliharaan Barang Milik Daerah Penunjang Urusan Pemerintahan Daerah** | **Terlaksanannya Kegiatan Pemeliharaan Barang Milik Daerah Penunjang Urusan Pemerintahan Daerah** | | **100%** | **98.570.000** | | | | **102.512.800** |
| 2 | 12 | 01 | 2,09 | 02 | Penyediaan Jasa Pemeliharaan, Biaya Pemeliharaan, Pajak dan Perizinan Kendaraan Dinas Operasional atau Lapangan | Jumlah Kendaraan Dinas Operasional atau Lapangan yang Dipelihara dan dibayarkan Pajak dan Perizinannya | Kab. Tulang Bawang Barat, Semua Kecamatan, Semua Kelurahan | 7 Unit | 95.910.000 | Dana Transfer Umum-Dana Alokasi Umum | | 7 Unit | 99.746.400 |

| Kode | | | | | Urusan/ Bidang Urusan/ Program/ Kegiatan/ Sub Kegiatan | Indikator Kininerja Program / Kegiatan / Sub Kegiatan | Rencana Tahun 2023 | | | | Catatan Penting | Prakiraan Maju 2024 | |
|---|---|---|---|---|---|---|---|---|---|---|---|---|---|
| | | | | | | | Lokasi | Target Capaian Kinerja | Kebutuhan Dana/ Pagu Indikatif (Rp.) | Sumber Dana | | Target Capaian kinerja | Kebutuhan Dana/ Pagu Indikatif (Rp.) |
| 2 | 12 | 01 | 2,09 | 06 | Pemeliharaan Peralatan dan Mesin Lainnya | Jumlah Peralatan dan Mesin Lainnya yang Dipelihara | Kab. Tulang Bawang Barat, Semua Kecamatan, Semua Kelurahan | 6 Unit | 2.660.000 | Dana Transfer Umum-Dana Alokasi Umum | | 6 Unit | 2.766.400 |
| **2** | **12** | **04** | | | **PROGRAM PENGELOLAAN INFORMASI ADMINISTRASI KEPENDUDUKAN** | **Persentase Capaian PENGELOLAAN INFORMASI ADMINISTRASI KEPENDUDUKAN** | | **98%** | **187.930.000** | | | | **195.447.200** |
| **2** | **12** | **04** | **2,01** | | **Pengumpulan Data Kependudukan dan Pemanfaatan dan Penyajian Database Kependudukan** | **Terlaksanannya Kegiatan Pengumpulan Data Kependudukan dan Pemanfaatan dan Penyajian Database Kependudukan** | | **100%** | **147.380.000** | | | | **153.275.200** |
| 2 | 12 | 04 | 2,01 | 01 | Pengolahan dan Penyajian Data Kependudukan | Jumlah Dokumen Data Kependudukan yang Diolah dan Disajikan | Kab. Tulang Bawang Barat, Semua Kecamatan, Semua Kelurahan | 2 Dokumen | 147.380.000 | Dana Transfer Umum-Dana Alokasi Umum | | 2 Dokumen | 153.275.200 |
| **2** | **12** | **04** | **2,03** | | **Penyelenggaraan Pengelolaan Informasi Administrasi Kependudukan** | **Terlaksanannya Kegiatan Penyelenggaraan Pengelolaan Informasi Administrasi Kependudukan** | | **100%** | **40.550.000** | | | | **42.172.000** |
| 2 | 12 | 04 | 2,03 | 05 | Sosialisasi Terkait Pengelolaan Informasi Administrasi Kependudukan | Jumlah Laporan Hasil Sosialisasi Pengelolaan Informasi Administrasi Kependudukan | Kab. Tulang Bawang Barat, Semua Kecamatan, Semua Kelurahan | 1 Laporan | 40.550.000 | Dana Transfer Umum-Dana Bagi Hasil | | 1 Laporan | 42.172.000 |
| **JUMLAH TOTAL** | | | | | | | | | **3.525.195.990** | | | | **3.693.811.444** |

**Program Kegiatan dan Sub Kegiatan Perangkat Daerah Kabupaten Tulang Bawang Barat Tahun 2023**

**SKPD : Dinas Pemberdayaan Masyarakat dan Tiyuh**

| Kode | | | | | Urusan/ Bidang Urusan/ Program/ Kegiatan/ Sub Kegiatan | Indikator Kininerja Program / Kegiatan / Sub Kegiatan | Rencana Tahun 2023 | | | | Catatan Penting | Prakiraan Maju 2024 | |
|---|---|---|---|---|---|---|---|---|---|---|---|---|---|
| | | | | | | | Lokasi | Target Capaian Kinerja | Kebutuhan Dana/ Pagu Indikatif (Rp.) | Sumber Dana | | Target Capaian kinerja | Kebutuhan Dana/ Pagu Indikatif (Rp.) |
| **2** | | | | | **URUSAN PEMERINTAHAN WAJIB YANG TIDAK BERKAITAN DENGAN PELAYANAN DASAR** | | | | | | | | |
| **2** | **13** | | | | **URUSAN PEMERINTAHAN BIDANG PEMBERDAYAAN MASYARAKAT DAN DESA** | | | | **3.370.516.070** | | | | **3.420.830.070** |
| **2** | **13** | **01** | | | **PROGRAM PENUNJANG URUSAN PEMERINTAHAN DAERAH KABUPATEN/KOTA** | **Persentase Penunjang Urusan Pemerintah Daerah yang Dilaksanakan** | | **100%** | **2.490.516.070** | | | | **2.558.330.070** |
| **2** | **13** | **01** | **2,01** | | **Perencanaan, Penganggaran, dan Evaluasi Kinerja Perangkat Daerah** | **Terlaksananya Kegiatan Perencanaan, Penganggaran, dan Evaluasi Kinerja Perangkat Daerah** | | **100%** | **16.000.000** | | | | **16.000.000** |
| 2 | 13 | 01 | 2,01 | 02 | Koordinasi dan Penyusunan Dokumen RKA-SKPD | Jumlah Dokumen RKA- SKPD dan Laporan Hasil Koordinasi Penyusunan Dokumen RKA-SKPD | Tubaba | 2 Dokumen | 8.000.000 | Dana Transfer Umum-Dana Alokasi Umum | | 2 Dokumen | 8.000.000 |
| 2 | 13 | 01 | 2,01 | 06 | Koordinasi dan Penyusunan Laporan Capaian Kinerja dan Ikhtisar Realisasi Kinerja SKPD | Jumlah Laporan Capaian Kinerja dan Ikhtisar Realisasi Kinerja SKPD dan Laporan Hasil Koordinasi Penyusunan Laporan Capaian Kinerja dan Ikhtisar Realisasi Kinerja SKPD | Tubaba | 4 Laporan | 4.000.000 | Dana Transfer Umum-Dana Alokasi Umum | | 4 Laporan | 4.000.000 |
| 2 | 13 | 01 | 2,01 | 07 | Evaluasi Kinerja Perangkat Daerah | Jumlah Laporan Evaluasi Kinerja Perangkat Daerah | Tubaba | 4 Laporan | 4.000.000 | Dana Transfer Umum-Dana Alokasi Umum | | 4 Laporan | 4.000.000 |
| **2** | **13** | **01** | **2,02** | | **Administrasi Keuangan Perangkat Daerah** | **Terlaksananya Kegiatan Administrasi Keuangan Perangkat Daerah** | | **100%** | **2.087.712.070** | | | | **2.089.912.070** |
| 2 | 13 | 01 | 2,02 | 01 | Penyediaan Gaji dan Tunjangan ASN | Jumlah Orang yang Menerima Gaji dan Tunjangan ASN | Tubaba | 18 Orang/bul | 1.999.382.070 | Dana Transfer Umum-Dana Alokasi Umum | | 18 Orang/bul | 1.999.382.070 |

| Kode | | | | | Urusan/ Bidang Urusan/ Program/ Kegiatan/ Sub Kegiatan | Indikator Kininerja Program / Kegiatan / Sub Kegiatan | Rencana Tahun 2023 | | | | Catatan Penting | Prakiraan Maju 2024 | |
|---|---|---|---|---|---|---|---|---|---|---|---|---|---|
| | | | | | | | Lokasi | Target Capaian Kinerja | Kebutuhan Dana/ Pagu Indikatif (Rp.) | Sumber Dana | | Target Capaian kinerja | Kebutuhan Dana/ Pagu Indikatif (Rp.) |
| 2 | 13 | 01 | 2,02 | 03 | Pelaksanaan Penatausahaan dan Pengujian/Verifikasi Keuangan SKPD | Jumlah Dokumen Penatausahaan dan Pengujian/Verifikasi Keuangan SKPD | Tubaba | 1 Dokumen | 80.330.000 | Dana Transfer Umum-Dana Alokasi Umum | | 1 Dokumen | 78.530.000 |
| 2 | 13 | 01 | 2,02 | 08 | Penyusunan Pelaporan dan Analisis Prognosis Realisasi Anggaran | Jumlah Dokumen Pelaporan dan Analisis Prognosis Realisasi Anggaran | Tubaba | 2 Dokumen | 8.000.000 | Dana Transfer Umum-Dana Alokasi Umum | | 2 Dokumen | 8.000.000 |
| **2** | **13** | **01** | **2,06** | | **Administrasi Umum Perangkat Daerah** | **Terlaksananya Kegiatan Administrasi Umum Perangkat Daerah** | | **100%** | **84.900.000** | | | | **118.464.000** |
| 2 | 13 | 01 | 2,06 | 01 | Penyediaan Komponen Instalasi Listrik/Penerangan Bangunan Kantor | Jumlah Paket Komponen Instalasi Listrik/Penerangan Bangunan Kantor yang Disediakan | Tubaba | 1 Paket | 1.500.000 | Dana Transfer Umum-Dana Alokasi Umum | | 1 Paket | 1.500.000 |
| 2 | 13 | 01 | 2,06 | 02 | Penyediaan Peralatan dan Perlengkapan Kantor | Jumlah Paket Peralatan dan Perlengkapan Kantor yang Disediakan | Tubaba | 1 Paket | 21.187.000 | Dana Transfer Umum-Dana Alokasi Umum | | 1 Paket | 12.000.000 |
| 2 | 13 | 01 | 2,06 | 03 | Penyediaan Peralatan Rumah Tangga | Jumlah Paket Peralatan Rumah Tangga yang Disediakan | Tubaba | 1 Paket | 3.059.000 | Dana Transfer Umum-Dana Alokasi Umum | | 1 Paket | 2.000.000 |
| 2 | 13 | 01 | 2,06 | 04 | Penyediaan Bahan Logistik Kantor | Jumlah Paket Bahan Logistik Kantor yang Disediakan | | 1 Paket | 6.432.000 | Dana Transfer Umum-Dana Alokasi Umum | | 1 Paket | 78.664.000 |
| 2 | 13 | 01 | 2,06 | 05 | Penyediaan Barang Cetakan dan Penggandaan | Jumlah Paket Barang Cetakan dan Penggandaan yang Disediakan | | 1 Paket | 6.600.000 | Dana Transfer Umum-Dana Alokasi Umum | | 1 Paket | 4.300.000 |
| 2 | 13 | 01 | 2,06 | 09 | Penyelenggaraan Rapat Koordinasi dan Konsultasi SKPD | Jumlah Laporan Penyelenggaraan Rapat Koordinasi dan Konsultasi SKPD | | 1 Laporan | 46.122.000 | Dana Transfer Umum-Dana Alokasi Umum | | 1 Laporan | 20.000.000 |
| **2** | **13** | **01** | **2,07** | | **Pengadaan Barang Milik Daerah Penunjang Urusan Pemerintah Daerah** | **Terlaksananya Kegiatan Pengadaan Barang Milik Daerah Penunjang Urusan Pemerintah Daerah** | | **100%** | **35.000.000** | | | | **50.000.000** |

| Kode | | | | | Urusan/ Bidang Urusan/ Program/ Kegiatan/ Sub Kegiatan | Indikator Kininerja Program / Kegiatan / Sub Kegiatan | Rencana Tahun 2023 | | | | Catatan Penting | Prakiraan Maju 2024 | |
|---|---|---|---|---|---|---|---|---|---|---|---|---|---|
| | | | | | | | Lokasi | Target Capaian Kinerja | Kebutuhan Dana/ Pagu Indikatif (Rp.) | Sumber Dana | | Target Capaian kinerja | Kebutuhan Dana/ Pagu Indikatif (Rp.) |
| 2 | 13 | 01 | 2,07 | 06 | Pengadaan Peralatan dan Mesin Lainnya | Jumlah Unit Peralatan dan Mesin Lainnya yang Disediakan | Tubaba | 6 Unit | 35.000.000 | Dana Transfer Umum-Dana Alokasi Umum | | 6 Unit | 25.000.000 |
| **2** | **13** | **01** | **2,08** | | **Penyediaan Jasa Penunjang Urusan Pemerintahan Daerah** | **Terlaksananya Kegiatan Penyediaan Jasa Penunjang Urusan Pemerintahan Daerah** | | **100%** | **180.534.000** | | | | **218.534.000** |
| 2 | 13 | 01 | 2,08 | 02 | Penyediaan Jasa Komunikasi, Sumber Daya Air dan Listrik | Jumlah Laporan Penyediaan Jasa Komunikasi, Sumber Daya Air dan Listrik yang Disediakan | Tubaba | 1 Laporan | 12.000.000 | Dana Transfer Umum-Dana Alokasi Umum | | 1 Laporan | 15.000.000 |
| 2 | 13 | 01 | 2,08 | 04 | Penyediaan Jasa Pelayanan Umum Kantor | Jumlah Laporan Penyediaan Jasa Pelayanan Umum Kantor yang Disediakan | | 1 Laporan | 168.534.000 | Dana Transfer Umum-Dana Alokasi Umum | | 1 Laporan | 201.534.000 |
| **2** | **13** | **01** | **2,09** | | **Pemeliharaan Barang Milik Daerah Penunjang Urusan Pemerintahan Daerah** | **Terlaksananya Kegiatan Pemeliharaan Barang Milik Daerah Penunjang Urusan Pemerintahan Daerah** | | **100%** | **86.370.000** | | | | **53.920.000** |
| 2 | 13 | 01 | 2,09 | 02 | Penyediaan Jasa Pemeliharaan, Biaya Pemeliharaan, Pajak dan Perizinan Kendaraan Dinas Operasional atau Lapangan | Jumlah Kendaraan Dinas Operasional atau Lapangan yang Dipelihara dan dibayarkan Pajak dan Perizinannya | Tubaba | 5 Unit | 84.870.000 | Dana Transfer Umum-Dana Alokasi Umum | | 5 Unit | 47.470.000 |
| 2 | 13 | 01 | 2,09 | 06 | Pemeliharaan Peralatan dan Mesin Lainnya | Jumlah Peralatan dan Mesin Lainnya yang Dipelihara | Tubaba | 2 Unit | 1.500.000 | Dana Transfer Umum-Dana Alokasi Umum | | 2 Unit | 1.450.000 |
| **2** | **13** | **02** | | | **PROGRAM PENATAAN DESA** | **Terlaksananya Penataan Desa** | | **5 Dok** | **50.000.000** | | | | **77.500.000** |
| **2** | **13** | **02** | **2,01** | | **Penyelenggaraan Penataan Desa** | **Terlaksananya Kegiatan Penyelenggaraan Penataan Desa** | | **100%** | **50.000.000** | | | | **77.500.000** |
| 2 | 13 | 02 | 2,01 | 01 | Pembentukan, Penghapusan, Penggabungan, dan Perubahan Status Desa | Jumlah Desa yang Melakukan Pembentukan, Penghapusan, Penggabungan, dan Perubahan Status Desa | | 6 Desa | 50.000.000 | Dana Transfer Umum-Dana Alokasi Umum | | 6 Desa | 50.000.000 |

| Kode | | | | | Urusan/ Bidang Urusan/ Program/ Kegiatan/ Sub Kegiatan | Indikator Kininerja Program / Kegiatan / Sub Kegiatan | Rencana Tahun 2023 | | | | Catatan Penting | Prakiraan Maju 2024 | |
|---|---|---|---|---|---|---|---|---|---|---|---|---|---|
| | | | | | | | Lokasi | Target Capaian Kinerja | Kebutuhan Dana/ Pagu Indikatif (Rp.) | Sumber Dana | | Target Capaian kinerja | Kebutuhan Dana/ Pagu Indikatif (Rp.) |
| **2** | **13** | **04** | | | **PROGRAM ADMINISTRASI PEMERINTAHAN DESA** | **Terlaksananya Administrasi Pemerintah Desa** | | **196 Dok** | **220.970.000** | | | | **360.000.000** |
| **2** | **13** | **04** | **2,01** | | **Pembinaan dan Pengawasan Penyelenggaraan Administrasi Pemerintahan Desa** | **Terlaksananya Kegiatan Pembinaan dan Pengawasan Penyelenggaraan Administrasi Pemerintahan Desa** | | **100%** | **220.970.000** | | | | **360.000.000** |
| 2 | 13 | 04 | 2,01 | 04 | Fasilitasi Pengelolaan Keuangan Desa | Jumlah Dokumen Hasil Fasilitasi Pengelolaan Keuangan Desa | | 1 Dokumen | 35.000.000 | Dana Transfer Umum-Dana Alokasi Umum | | 1 Dokumen | 15.000.000 |
| 2 | 13 | 04 | 2,01 | 05 | Pembinaan Peningkatan Kapasitas Aparatur Pemerintah Desa | Jumlah Aparatur Pemerintah Desa yang Mengikuti Pembinaan Peningkatan Kapasitas | | 93 Orang | 40.000.000 | Dana Transfer Umum-Dana Alokasi Umum | | 93 Orang | 10.000.000 |
| 2 | 13 | 04 | 2,01 | 08 | Pembinaan dan Pemberdayaan BUM Desa dan Lembaga Kerja Sama antar Desa | Jumlah Dokumen Hasil Pembinaan dan Pemberdayaan BUM Desa dan Lembaga Kerja Sama antar Desa | | 1 Dokumen | 20.970.000 | Dana Transfer Umum-Dana Alokasi Umum | | 1 Dokumen | 30.000.000 |
| 2 | 13 | 04 | 2,01 | 13 | Fasilitasi Pengelolaan Aset Desa | Jumlah Dokumen Hasil Fasilitasi Pengelolaan Aset Desa | | 1 Dokumen | 25.000.000 | Dana Transfer Umum-Dana Alokasi Umum | | 1 Dokumen | 15.000.000 |
| 2 | 13 | 04 | 2,01 | 18 | Fasilitasi Evaluasi Perkembangan Desa serta Lomba Desa dan Kelurahan | Jumlah Dokumen Hasil Evaluasi Perkembangan Desa serta Lomba Desa dan Kelurahan | | 2 Dokumen | 100.000.000 | Dana Transfer Umum-Dana Alokasi Umum | | 2 Dokumen | 30.000.000 |
| **2** | **13** | **05** | | | **PROGRAM PEMBERDAYAAN LEMBAGA KEMASYARAKATAN, LEMBAGA ADAT DAN MASYARAKAT HUKUM ADAT** | **Persentase Terfasilitasinya lembaga** | | **100%** | **609.030.000** | | | | **260.000.000** |

| Kode | | | | | Urusan/ Bidang Urusan/ Program/ Kegiatan/ Sub Kegiatan | Indikator Kininerja Program / Kegiatan / Sub Kegiatan | Rencana Tahun 2023 | | | | Catatan Penting | Prakiraan Maju 2024 | |
|---|---|---|---|---|---|---|---|---|---|---|---|---|---|
| | | | | | | | Lokasi | Target Capaian Kinerja | Kebutuhan Dana/ Pagu Indikatif (Rp.) | Sumber Dana | | Target Capaian kinerja | Kebutuhan Dana/ Pagu Indikatif (Rp.) |
| **2** | **13** | **05** | **2,01** | | **Pemberdayaan Lembaga Kemasyarakatan yang Bergerak di Bidang Pemberdayaan Desa dan Lembaga Adat Tingkat Daerah Kabupaten/Kota serta Pemberdayaan Masyarakat Hukum Adat yang Masyarakat Pelakunya Hukum Adat yang Sama dalam Daerah Kabupaten/Kota** | **Terlaksananya Kegiatan Pemberdayaan Lembaga Kemasyarakatan yang Bergerak di Bidang Pemberdayaan Desa dan Lembaga Adat Tingkat Daerah Kabupaten/Kota serta Pemberdayaan Masyarakat Hukum Adat yang Masyarakat Pelakunya Hukum Adat yang Sama dalam Daerah Kabupaten/Kota** | | **100%** | **609.030.000** | | | | **260.000.000** |
| 2 | 13 | 05 | 2,01 | 01 | Identifikasi dan Inventarisasi Masyarakat Hukum Adat | Jumlah Dokumen Hasil Identifikasi dan Inventarisasi Masyarakat Hukum Adat | | 1 Dokumen | 25.000.000 | Dana Transfer Umum-Dana Alokasi Umum | | 1 Dokumen | 75.000.000 |
| 2 | 13 | 05 | 2,01 | 02 | Fasilitasi Penataan, Pemberdayaan dan Pendayagunaan Kelembagaan Lembaga Kemasyarakatan Desa/Kelurahan (RT, RW, PKK, Posyandu, LPM, dan Karang Taruna), Lembaga Adat Desa/Kelurahan dan Masyarakat Hukum Adat | Jumlah Dokumen Hasil Penataan, Pemberdayaan dan Pendayagunaan Kelembagaan Lembaga Kemasyarakatan Desa/Kelurahan (RT, RW, PKK, Posyandu, LPM, dan Karang Taruna), Lembaga Adat Desa/Kelurahan dan Masyarakat Hukum Adat | | 1 Dokumen | 75.000.000 | Dana Transfer Umum-Dana Alokasi Umum | | 1 Dokumen | 20.000.000 |
| 2 | 13 | 05 | 2,01 | 03 | Peningkatan Kapasitas Kelembagaan Lembaga Kemasyarakatan Desa/Kelurahan (RT, RW, PKK, Posyandu, LPM, dan Karang Taruna), Lembaga Adat Desa/Kelurahan dan Masyarakat Hukum Adat | Jumlah Lembaga Kemasyarakatan Desa/Kelurahan (RT, RW, PKK, Posyandu, LPM, dan Karang Taruna), Lembaga Adat Desa/Kelurahan dan Masyarakat Hukum Adat yang Ditingkatkan Kapasitasnya | | 1 Lembaga | 100.000.000 | Dana Transfer Umum-Dana Alokasi Umum | | 1 Lembaga | 90.000.000 |
| 2 | 13 | 05 | 2,01 | 06 | Fasilitasi Pemerintah Desa dalam Pemanfaatan Teknologi Tepat Guna | Jumlah Laporan Hasil Fasilitasi Pemerintah Desa dalam Pemanfaatan Teknologi Tepat Guna | | 2 Laporan | 104.030.000 | Dana Transfer Umum-Dana Alokasi Umum | | 2 Laporan | 35.000.000 |

| Kode | | | | | Urusan/ Bidang Urusan/ Program/ Kegiatan/ Sub Kegiatan | Indikator Kininerja Program / Kegiatan / Sub Kegiatan | Rencana Tahun 2023 | | | | Catatan Penting | Prakiraan Maju 2024 | |
|---|---|---|---|---|---|---|---|---|---|---|---|---|---|
| | | | | | | | Lokasi | Target Capaian Kinerja | Kebutuhan Dana/ Pagu Indikatif (Rp.) | Sumber Dana | | Target Capaian kinerja | Kebutuhan Dana/ Pagu Indikatif (Rp.) |
| 2 | 13 | 05 | 2,01 | 09 | Fasilitasi Tim Penggerak PKK dalam Penyelenggaraan Gerakan Pemberdayaan Masyarakat dan Kesejahteraan Keluarga | Jumlah Dokumen Hasil Fasilitasi Tim Penggerak PKK dalam Penyelenggaraan Gerakan Pemberdayaan Masyarakat dan Kesejahteraan Keluarga | | 3 Dokumen | 305.000.000 | Dana Transfer Umum-Dana Alokasi Umum | | 3 Dokumen | 0 |
| **JUMLAH TOTAL** | | | | | | | | | **3.370.516.070** | | | | **3.420.830.070** |

**Program Kegiatan dan Sub Kegiatan Perangkat Daerah Kabupaten Tulang Bawang Barat Tahun 2023**

**SKPD : Dinas Pengendalian Penduduk dan Keluarga Berencana**

| Kode | | | | | Urusan/ Bidang Urusan/ Program/ Kegiatan/ Sub Kegiatan | Indikator Kininerja Program / Kegiatan / Sub Kegiatan | Rencana Tahun 2023 | | | | Catatan Penting | Prakiraan Maju 2024 | |
|---|---|---|---|---|---|---|---|---|---|---|---|---|---|
| | | | | | | | Lokasi | Target Capaian Kinerja | Kebutuhan Dana/ Pagu Indikatif (Rp.) | Sumber Dana | | Target Capaian kinerja | Kebutuhan Dana/ Pagu Indikatif (Rp.) |
| **2** | | | | | **URUSAN PEMERINTAHAN WAJIB YANG TIDAK BERKAITAN DENGAN PELAYANAN DASAR** | | | | | | | | |
| **2** | **14** | | | | **URUSAN PEMERINTAHAN BIDANG PENGENDALIAN PENDUDUK DAN KELUARGA BERENCANA** | | | | **5,429,526,966** | | | | **5,509,068,018** |
| **2** | **14** | **01** | | | **PROGRAM PENUNJANG URUSAN PEMERINTAHAN DAERAH KABUPATEN/KOTA** | **Persentase Penunjang Urusan Pemerintah Daerah yang Dilaksanakan** | | **100%** | **2,186,296,966** | | | | **2,319,068,018** |
| **2** | **14** | **01** | **2,02** | | **Administrasi Keuangan Perangkat Daerah** | **Terlaksananya Kegiatan Administrasi Keuangan Perangkat Daerah** | | **100%** | **1,498,236,966** | | | | **1,514,436,966** |
| 2 | 14 | 01 | 2,02 | 01 | Penyediaan Gaji dan Tunjangan ASN | Jumlah Orang yang Menerima Gaji dan Tunjangan ASN | Tubaba | 14 Orang/bul | 1,381,716,966 | Dana Alokasi Umum | | 14 Orang/bul | 1,381,716,966 |
| 2 | 14 | 01 | 2,02 | 03 | Pelaksanaan Penatausahaan dan Pengujian/Verifikasi Keuangan SKPD | Jumlah Dokumen Penatausahaan dan Pengujian/Verifikasi Keuangan SKPD | Tubaba | 10 Dokumen | 116,520,000 | Dana Alokasi Umum | | 10 Dokumen | 132,720,000 |
| **2** | **14** | **01** | **2,06** | | **Administrasi Umum Perangkat Daerah** | **Terlaksananya Kegiatan Administrasi Umum Perangkat Daerah** | | **100%** | **280,984,800** | | | | **257,631,052** |
| 2 | 14 | 01 | 2,06 | 01 | Penyediaan Komponen Instalasi Listrik/Penerangan Bangunan Kantor | Jumlah Paket Komponen Instalasi Listrik/Penerangan Bangunan Kantor yang Disediakan | Tubaba | 12 Paket | 24,000,000 | Dana Alokasi Umum | | 12 Paket | 24,000,000 |
| 2 | 14 | 01 | 2,06 | 02 | Penyediaan Peralatan dan Perlengkapan Kantor | Jumlah Paket Peralatan dan Perlengkapan Kantor yang Disediakan | Tubaba | 12 Paket | 69,984,800 | Dana Alokasi Umum | | 12 Paket | 55,631,052 |
| 2 | 14 | 01 | 2,06 | 05 | Penyediaan Barang Cetakan dan Penggandaan | Jumlah Paket Barang Cetakan dan Penggandaan yang Disediakan | Tubaba | 12 Paket | 92,000,000 | Dana Alokasi Umum | | 12 Paket | 92,000,000 |
| 2 | 14 | 01 | 2,06 | 09 | Penyelenggaraan Rapat Koordinasi dan Konsultasi SKPD | Jumlah Laporan Penyelenggaraan Rapat Koordinasi dan Konsultasi SKPD | Tubaba | 12 Laporan | 95,000,000 | Dana Alokasi Umum | | 12 Laporan | 86,000,000 |

| Kode | | | | | Urusan/ Bidang Urusan/ Program/ Kegiatan/ Sub Kegiatan | Indikator Kininerja Program / Kegiatan / Sub Kegiatan | Rencana Tahun 2023 | | | | Catatan Penting | Prakiraan Maju 2024 | |
|---|---|---|---|---|---|---|---|---|---|---|---|---|---|
| | | | | | | | Lokasi | Target Capaian Kinerja | Kebutuhan Dana/ Pagu Indikatif (Rp.) | Sumber Dana | | Target Capaian kinerja | Kebutuhan Dana/ Pagu Indikatif (Rp.) |
| **2** | **14** | **01** | **2,07** | | **Pengadaan Barang Milik Daerah Penunjang Urusan Pemerintah Daerah** | **Terlaksananya Kegiatan Pengadaan Barang Milik Daerah Penunjang Urusan Pemerintah Daerah** | | **100%** | **93,800,000** | | | | **90,000,000** |
| 2 | 14 | 01 | 2,07 | 05 | Pengadaan Mebel | Jumlah Paket Mebel yang Disediakan | Tubaba | 12 Unit | 50,000,000 | Dana Alokasi Umum | | 12 Unit | 50,000,000 |
| 2 | 14 | 01 | 2,07 | 06 | Pengadaan Peralatan dan Mesin Lainnya | Jumlah Unit Peralatan dan Mesin Lainnya yang Disediakan | Tubaba | 12 Unit | 43,800,000 | Dana Alokasi Umum | | 12 Unit | 40,000,000 |
| **2** | **14** | **01** | **2,08** | | **Penyediaan Jasa Penunjang Urusan Pemerintahan Daerah** | **Terlaksananya Kegiatan Penyediaan Jasa Penunjang Urusan Pemerintahan Daerah** | | **100%** | **229,200,000** | | | | **201,000,000** |
| 2 | 14 | 01 | 2,08 | 02 | Penyediaan Jasa Komunikasi, Sumber Daya Air dan Listrik | Jumlah Laporan Penyediaan Jasa Komunikasi, Sumber Daya Air dan Listrik yang Disediakan | Tubaba | 12 Laporan | 18,000,000 | Dana Alokasi Umum | | 12 Laporan | 36,000,000 |
| 2 | 14 | 01 | 2,08 | 04 | Penyediaan Jasa Pelayanan Umum Kantor | Jumlah Laporan Penyediaan Jasa Pelayanan Umum Kantor yang Disediakan | Tubaba | 12 Laporan | 211,200,000 | Dana Alokasi Umum | | 12 Laporan | 150,000,000 |
| **2** | **14** | **01** | **2,09** | | **Pemeliharaan Barang Milik Daerah Penunjang Urusan Pemerintahan Daerah** | **Terlaksananya Kegiatan Pemeliharaan Barang Milik Daerah Penunjang Urusan Pemerintahan Daerah** | | **100%** | **84,075,200** | | | | **186,000,000** |
| 2 | 14 | 01 | 2,09 | 02 | Penyediaan Jasa Pemeliharaan, Biaya Pemeliharaan, Pajak dan Perizinan Kendaraan Dinas Operasional atau Lapangan | Jumlah Kendaraan Dinas Operasional atau Lapangan yang Dipelihara dan dibayarkan Pajak dan Perizinannya | Tubaba | 3 Unit | 84,075,200 | Dana Alokasi Umum | | 3 Unit | 90,000,000 |
| **2** | **14** | **02** | | | **PROGRAM PENGENDALIAN PENDUDUK** | **Persentase Peningkatan Indeks Pembangunan Keluarga** | | **100%** | **200,550,000** | | | | **250,000,000** |

| Kode | | | | | Urusan/ Bidang Urusan/ Program/ Kegiatan/ Sub Kegiatan | Indikator Kininerja Program / Kegiatan / Sub Kegiatan | Rencana Tahun 2023 | | | | Catatan Penting | Prakiraan Maju 2024 | |
|---|---|---|---|---|---|---|---|---|---|---|---|---|---|
| | | | | | | | Lokasi | Target Capaian Kinerja | Kebutuhan Dana/ Pagu Indikatif (Rp.) | Sumber Dana | | Target Capaian kinerja | Kebutuhan Dana/ Pagu Indikatif (Rp.) |
| **2** | **14** | **02** | **2,01** | | **Pemaduan dan Sinkronisasi Kebijakan Pemerintah Daerah Provinsi dengan Pemerintah Daerah Kabupaten/Kota dalam rangka Pengendalian Kuantitas Penduduk** | **Terlaksananya Kegiatan Pemaduan dan Sinkronisasi Kebijakan Pemerintah Daerah Provinsi dengan Pemerintah Daerah Kabupaten/Kota dalam rangka Pengendalian Kuantitas Penduduk** | | **100%** | **100,550,000** | | | | **150,000,000** |
| 2 | 14 | 02 | 2,01 | 02 | Penyusunan dan Pemanfaatan Grand Design Pembangunan Kependudukan (GDPK) Tingkat Kabupaten/Kota | Jumlah Dokumen Penyusunan dan Pemanfaatan Grand Design Pembangunan Kependudukan (GDPK) Tingkat Kabupaten/Kota | Tubaba | 12 Dokumen | 100,550,000 | Dana Alokasi Umum | | 12 Dokumen | 150,000,000 |
| **2** | **14** | **02** | **2,02** | | **Pemetaan Perkiraan Pengendalian Penduduk Cakupan Daerah Kabupaten/Kota** | **Terlaksananya Kegiatan Pemetaan Perkiraan Pengendalian Penduduk Cakupan Daerah Kabupaten/Kota** | | **100%** | **100,000,000** | | | | **100,000,000** |
| 2 | 14 | 02 | 2,02 | 03 | Penyusunan Profil Kependudukan, Keluarga Berencana dan Pembangunan Keluarga | Jumlah Dokumen Profil Kependudukan, Keluarga Berencana dan Pembangunan Keluarga | Tubaba | 1 Dokumen | 50,000,000 | Dana Alokasi Umum | | 1 Dokumen | 50,000,000 |
| 2 | 14 | 02 | 2,02 | 08 | Membentuk Rumah Data Kependudukan di Kampung KB untuk Memperkuat Integrasi Program KKBPK di Sektor Lain | Jumlah Rumah Data Kependudukan di Kampung KB untuk Memperkuat Integrasi Program Bangga Kencana (Pembangunan Keluarga, Kependudukan, dan Keluarga Berencana) di Sektor Lain yang Dibentuk | Tubaba | 12 Unit | 50,000,000 | Dana Alokasi Umum | | 12 Unit | 50,000,000 |
| **2** | **14** | **03** | | | **PROGRAM PEMBINAAN KELUARGA BERENCANA (KB)** | **Persentase Kecamatan yang Mengikuti Pembinaan Keluarga Berencana** | | **100%** | **1,954,280,000** | | | | **1,980,000,000** |

| Kode | | | | | Urusan/ Bidang Urusan/ Program/ Kegiatan/ Sub Kegiatan | Indikator Kininerja Program / Kegiatan / Sub Kegiatan | Rencana Tahun 2023 | | | | Catatan Penting | Prakiraan Maju 2024 | |
|---|---|---|---|---|---|---|---|---|---|---|---|---|---|
| | | | | | | | Lokasi | Target Capaian Kinerja | Kebutuhan Dana/ Pagu Indikatif (Rp.) | Sumber Dana | | Target Capaian kinerja | Kebutuhan Dana/ Pagu Indikatif (Rp.) |
| **2** | **14** | **03** | **2,01** | | **Pelaksanaan Advokasi, Komunikasi, Informasi dan Edukasi (KIE) Pengendalian Penduduk dan KB Sesuai Kearifan Budaya Lokal** | **Terlaksananya Kegiatan elaksanaan Advokasi, Komunikasi, Informasi dan Edukasi (KIE) Pengendalian Penduduk dan KB Sesuai Kearifan Budaya Lokal** | | **100%** | **1,240,000,000** | | | | **1,240,000,000** |
| 2 | 14 | 03 | 2,01 | 02 | Komunikasi, Informasi dan Edukasi (KIE) Program KKBPK Sesuai Kearifan Budaya Lokal | Jumlah Dokumen Komunikasi, Informasi dan Edukasi (KIE) Program Bangga Kencana (Pembangunan Keluarga, Kependudukan, dan Keluarga Berencana) Sesuai Kearifan Budaya Lokal | Tubaba | 12 Dokumen | 250,000,000 | Dana Alokasi Umum | | 12 Dokumen | 250,000,000 |
| 2 | 14 | 03 | 2,01 | 05 | Penggunaan Media Massa Cetak, Elektronik dan Media Lainnya Sesuai Kearifan Budaya Lokal dalam Pencitraan Program KKBPK | | Tubaba | 24 | 150,000,000 | Dana Alokasi Umum | | 24 | 150,000,000 |
| 2 | 14 | 03 | 2,01 | 06 | Pelaksanaan Mekanisme Operasional Program KKBPK Melalui Rapat Koordinasi Kecamatan (Rakorcam), Rapat Koordinasi Desa (Rakordes), dan Mini Lokakarya (Minilok) | Jumlah Laporan Mekanisme Operasional Program Bangga Kencana (Pembangunan Keluarga, Kependudukan, dan Keluarga Berencana) Melalui Rapat Koordinasi Kecamatan (Rakorcam), Rapat Koordinasi Desa (Rakordes), dan Mini Lokakarya (Minilok) | Tubaba | 4 Laporan | 250,000,000 | DAK Non Fisik-BOKKB- BOK | | 4 Laporan | 250,000,000 |
| 2 | 14 | 03 | 2,01 | 07 | Pengelolaan Operasional dan Sarana di Balai Penyuluhan KKBPK | Jumlah Laporan Hasil Pengelolaan Operasional dan Sarana di Balai Penyuluhan Bangga Kencana (Pembangunan Keluarga, Kependudukan, dan Keluarga Berencana) | Tubaba | 108 Laporan | 590,000,000 | DAK Non Fisik-BOKKB- BOK | | 108 Laporan | 590,000,000 |

| Kode | | | | | Urusan/ Bidang Urusan/ Program/ Kegiatan/ Sub Kegiatan | Indikator Kininerja Program / Kegiatan / Sub Kegiatan | Rencana Tahun 2023 | | | | Catatan Penting | Prakiraan Maju 2024 | |
|---|---|---|---|---|---|---|---|---|---|---|---|---|---|
| | | | | | | | Lokasi | Target Capaian Kinerja | Kebutuhan Dana/ Pagu Indikatif (Rp.) | Sumber Dana | | Target Capaian kinerja | Kebutuhan Dana/ Pagu Indikatif (Rp.) |
| **2** | **14** | **03** | **2,02** | | **Pendayagunaan Tenaga Penyuluh KB/Petugas Lapangan KB (PKB/PLKB)** | **Terlaksananya Kegiatan Pendayagunaan Tenaga Penyuluh KB/Petugas Lapangan KB (PKB/PLKB)** | | **100%** | **513,400,000** | | | | **690,000,000** |
| 2 | 14 | 03 | 2,02 | 03 | Penguatan Pelaksanaan Penyuluhan, Penggerakan, Pelayanan dan Pengembangan Program KKBPK untuk Petugas Keluarga Berencana/Penyuluh Lapangan Keluarga Berencana (PKB/PLKB) | Jumlah Laporan Hasil Penguatan Pelaksanaan Penyuluhan, Penggerakan, Pelayanan dan Pengembangan Program Bangga Kencana (Pembangunan Keluarga, Kependudukan, dan Keluarga Berencana) untuk Petugas Keluarga Berencana/Penyuluh Lapangan Keluarga Berencana (PKB/PLKB) | Tubaba | 108 Laporan | 173,400,000 | DAK Non Fisik-BOKKB- BOK | | 108 Laporan | 350,000,000 |
| 2 | 14 | 03 | 2,02 | 04 | Penggerakan Kader Institusi Masyarakat Pedesaan (IMP) | Jumlah Kader yang Mengikuti Penggerakan Kader Institusi Masyarakat Pedesaan (IMP) | Tubaba | 1236 Orang | 340,000,000 | DAK Non Fisik-BOKB- KB | | 1236 Orang | 340,000,000 |
| **2** | **14** | **03** | **2,03** | | **Pengendalian dan Pendistribusian Kebutuhan Alat dan Obat Kontrasepsi serta Pelaksanaan Pelayanan KB di Daerah Kabupaten/Kota** | **Terlaksananya Kegiatan Pengendalian dan Pendistribusian Kebutuhan Alat dan Obat Kontrasepsi serta Pelaksanaan Pelayanan KB di Daerah Kabupaten/Kota** | | **100%** | **200,880,000** | | | | **50,000,000** |
| 2 | 14 | 03 | 2,03 | 03 | Peningkatan Kesertaan Penggunaan Metode Kontrasepsi Jangka Panjang (MKJP) | Jumlah Orang yang Mengikuti Kesertaan Penggunaan Metode Kontrasepsi Jangka Panjang (MKJP) | Tubaba | 5748 Orang | 200,880,000 | Dana Alokasi Umum<br>DAK Non Fisik-BOKB- KB | | 5748 Orang | 50,000,000 |
| **2** | **14** | **04** | | | **PROGRAM PEMBERDAYAAN DAN PENINGKATAN KELUARGA SEJAHTERA (KS)** | **Persentase Peningkatan Keluarga Sejahtera** | | **100%** | **1,088,400,000** | | | | **960,000,000** |

| Kode | | | | | Urusan/ Bidang Urusan/ Program/ Kegiatan/ Sub Kegiatan | Indikator Kininerja Program / Kegiatan / Sub Kegiatan | Rencana Tahun 2023 | | | | Catatan Penting | Prakiraan Maju 2024 | |
|---|---|---|---|---|---|---|---|---|---|---|---|---|---|
| | | | | | | | Lokasi | Target Capaian Kinerja | Kebutuhan Dana/ Pagu Indikatif (Rp.) | Sumber Dana | | Target Capaian kinerja | Kebutuhan Dana/ Pagu Indikatif (Rp.) |
| **2** | **14** | **04** | **2,01** | | **Pelaksanaan Pembangunan Keluarga Melalui Pembinaan Ketahanan dan Kesejahteraan Keluarga** | **Terlaksananya Kegiatan Pelaksanaan Pembangunan Keluarga Melalui Pembinaan Ketahanan dan Kesejahteraan Keluarga** | | **100%** | **938,400,000** | | | | **810,000,000** |
| 2 | 14 | 04 | 2,01 | 06 | Penyediaan Biaya Operasional bagi Kelompok Kegiatan Ketahanan dan Kesejahteraan Keluarga (BKB, BKR, BKL, PPPKS, PIK-R dan Pemberdayaan Ekonomi Keluarga/UPPKS) | Jumlah Kelompok Kegiatan Ketahanan dan Kesejahteraan Keluarga (BKB, BKR, BKL, PPPKS, PIK-R dan Pemberdayaan Ekonomi Keluarga/UPPKS) | Tubaba | 76 Kelompok | 788,400,000 | DAK Non Fisik-BOKKB- BOK | | 76 Kelompok | 560,000,000 |
| 2 | 14 | 04 | 2,01 | 07 | Promosi dan Sosialisasi Kelompok Kegiatan Ketahanan dan Kesejahteraan Keluarga (BKB, BKR, BKL, PPPKS, PIK-R dan Pemberdayaan Ekonomi Keluarga/UPPKS) | Jumlah Laporan Hasil Promosi dan Sosialisasi Kelompok Kegiatan Ketahanan dan Kesejahteraan Keluarga (BKB, BKR, BKL, PPPKS, PIK-R dan Pemberdayaan Ekonomi Keluarga/UPPKS) | Tubaba | 108 Laporan | 150,000,000 | DAK Non Fisik-BOKKB- BOK | | 108 Laporan | 250,000,000 |
| **2** | **14** | **04** | **2,02** | | **Pelaksanaan dan Peningkatan Peran Serta Organisasi Kemasyarakatan Tingkat Daerah Kabupaten/ Kota dalam Pembangunan Keluarga Melalui Pembinaan Ketahanan dan Kesejahteraan Keluarga** | **Terlaksananya Kegiatan Pelaksanaan dan Peningkatan Peran Serta Organisasi Kemasyarakatan Tingkat Daerah Kabupaten/ Kota dalam Pembangunan Keluarga Melalui Pembinaan Ketahanan dan Kesejahteraan Keluarga** | | **100%** | **150,000,000** | | | | **150,000,000** |

| Kode | | | | | Urusan/ Bidang Urusan/ Program/ Kegiatan/ Sub Kegiatan | Indikator Kininerja Program / Kegiatan / Sub Kegiatan | Rencana Tahun 2023 | | | | Catatan Penting | Prakiraan Maju 2024 | |
|---|---|---|---|---|---|---|---|---|---|---|---|---|---|
| | | | | | | | Lokasi | Target Capaian Kinerja | Kebutuhan Dana/ Pagu Indikatif (Rp.) | Sumber Dana | | Target Capaian kinerja | Kebutuhan Dana/ Pagu Indikatif (Rp.) |
| 2 | 14 | 04 | 2,02 | 03 | Pelaksanaan Peningkatan Kapasitas Mitra dan Organisasi Kemasyarakatan dalam Pengelolaan Program Ketahanan dan Kesejahteraan Keluarga (BKB, BKR, BKL, PPPKS, PIK-R dan Pemberdayaan Ekonomi Keluarga/UPPKS) | Jumlah Organisasi yang Mengikuti Peningkatan Kapasitas Mitra dan Organisasi Kemasyarakatan dalam Pengelolaan Program Ketahanan dan Kesejahteraan Keluarga (BKB, BKR, BKL, PPPKS, PIK-R dan Pemberdayaan Ekonomi Keluarga/UPPKS) | Tubaba | 17 Organisasi | 150,000,000 | DAK Non Fisik-BOKKB- BOK | | 17 Organisasi | 150,000,000 |
| **JUMLAH TOTAL** | | | | | | | | | **5,429,526,966** | | | | **5,509,068,018** |

**Program Kegiatan dan Sub Kegiatan Perangkat Daerah Kabupaten Tulang Bawang Barat Tahun 2023**

**SKPD : Dinas Perhubungan**

| Kode | | | | | Urusan/ Bidang Urusan/ Program/ Kegiatan/ Sub Kegiatan | Indikator Kininerja Program / Kegiatan / Sub Kegiatan | Rencana Tahun 2023 | | | | Catatan Penting | Prakiraan Maju 2024 | |
|---|---|---|---|---|---|---|---|---|---|---|---|---|---|
| | | | | | | | Lokasi | Target Capaian Kinerja | Kebutuhan Dana/ Pagu Indikatif (Rp.) | Sumber Dana | | Target Capaian kinerja | Kebutuhan Dana/ Pagu Indikatif (Rp.) |
| **2** | | | | | **URUSAN PEMERINTAHAN WAJIB YANG TIDAK BERKAITAN DENGAN PELAYANAN DASAR** | | | | | | | | |
| **2** | **15** | | | | **URUSAN PEMERINTAHAN BIDANG PERHUBUNGAN** | | | | **3.706.332.924** | | | | **3.661.752.925** |
| **2** | **15** | **01** | | | **PROGRAM PENUNJANG URUSAN PEMERINTAHAN DAERAH KABUPATEN/KOTA** | **Persentase Penunjang Urusan Pemerintah Daerah yang Dilaksanakan** | | **100%** | **2.410.202.924** | | | | **2.392.512.925** |
| **2** | **15** | **01** | **2,01** | | **Perencanaan, Penganggaran, dan Evaluasi Kinerja Perangkat Daerah** | **Terlaksananya Kegiatan Perencanaan, Penganggaran, dan Evaluasi Kinerja Perangkat Daerah** | | **100%** | **2.500.000** | | | | **3.500.000** |
| 2 | 15 | 01 | 2,01 | 02 | Koordinasi dan Penyusunan Dokumen RKA-SKPD | Jumlah Dokumen RKA- SKPD dan Laporan Hasil Koordinasi Penyusunan Dokumen RKA-SKPD | Kabupaten Tubaba | 2 Dokumen umen | 2.500.000 | Dana Transfer Umum-Dana Alokasi Umum | | 2 Dokumen umen | 3.500.000 |
| **2** | **15** | **01** | **2,02** | | **Administrasi Keuangan Perangkat Daerah** | **Terlaksananya Kegiatan Administrasi Keuangan Perangkat Daerah** | | **100%** | **1.853.110.924** | | | | **1.856.590.925** |
| 2 | 15 | 01 | 2,02 | 01 | Penyediaan Gaji dan Tunjangan ASN | Jumlah Orang yang Menerima Gaji dan Tunjangan ASN | Kabupaten Tubaba | 22 Orang/bul | 1.766.590.924 | Dana Transfer Umum-Dana Alokasi Umum | | 22 Orang/bul | 1.766.590.925 |
| 2 | 15 | 01 | 2,02 | 03 | Pelaksanaan Penatausahaan dan Pengujian/Verifikasi Keuangan SKPD | Jumlah Dokumen Penatausahaan dan Pengujian/Verifikasi Keuangan SKPD | Kabupaten Tubaba | 12 Dokumen | 86.520.000 | Dana Transfer Umum-Dana Alokasi Umum Dana Transfer Umum-Dana Alokasi Umum | | 12 Dokumen | 90.000.000 |
| **2** | **15** | **01** | **2,05** | | **Administrasi Kepegawaian Perangkat Daerah** | **Terlaksananya Kegiatan Administrasi Kepegawaian Perangkat Daerah** | | **100%** | **2.500.000** | | | | **3.500.000** |

| Kode | | | | | Urusan/ Bidang Urusan/ Program/ Kegiatan/ Sub Kegiatan | Indikator Kininerja Program / Kegiatan / Sub Kegiatan | Rencana Tahun 2023 | | | | Catatan Penting | Prakiraan Maju 2024 | |
|---|---|---|---|---|---|---|---|---|---|---|---|---|---|
| | | | | | | | Lokasi | Target Capaian Kinerja | Kebutuhan Dana/ Pagu Indikatif (Rp.) | Sumber Dana | | Target Capaian kinerja | Kebutuhan Dana/ Pagu Indikatif (Rp.) |
| 2 | 15 | 01 | 2,05 | 03 | Pendataan dan Pengolahan Administrasi Kepegawaian | Jumlah Dokumen Pendataan dan Pengolahan Administrasi Kepegawaian | Kabupaten Tubaba | 12 Dokumen | 2.500.000 | Dana Transfer Umum-Dana Alokasi Umum Dana Transfer Umum-Dana Alokasi Umum | | 12 Dokumen | 3.500.000 |
| **2** | **15** | **01** | **2,06** | | **Administrasi Umum Perangkat Daerah** | **Terlaksananya Kegiatan Administrasi Umum Perangkat Daerah** | | **100%** | **45.970.000** | | | | **47.000.000** |
| 2 | 15 | 01 | 2,06 | 02 | Penyediaan Peralatan dan Perlengkapan Kantor | Jumlah Paket Peralatan dan Perlengkapan Kantor yang Disediakan | Kabupaten Tubaba | 12 Paket | 5.970.000 | Dana Transfer Umum-Dana Alokasi Umum Dana Transfer Umum-Dana Alokasi Umum | | 12 Paket | 6.000.000 |
| 2 | 15 | 01 | 2,06 | 09 | Penyelenggaraan Rapat Koordinasi dan Konsultasi SKPD | Jumlah Laporan Penyelenggaraan Rapat Koordinasi dan Konsultasi SKPD | Kabupaten Tubaba | 1 Laporan | 40.000.000 | Dana Transfer Umum-Dana Alokasi Umum Dana Transfer Umum-Dana Alokasi Umum | | 1 Laporan | 41.000.000 |
| **2** | **15** | **01** | **2,08** | | **Penyediaan Jasa Penunjang Urusan Pemerintahan Daerah** | **Terlaksananya Kegiatan Penyediaan Jasa Penunjang Urusan Pemerintahan Daerah** | | **100%** | **373.452.000** | | | | **349.252.000** |
| 2 | 15 | 01 | 2,08 | 02 | Penyediaan Jasa Komunikasi, Sumber Daya Air dan Listrik | Jumlah Laporan Penyediaan Jasa Komunikasi, Sumber Daya Air dan Listrik yang Disediakan | Kabupaten Tubaba | 12 Laporan | 25.200.000 | Dana Transfer Umum-Dana Alokasi Umum Dana Transfer Umum-Dana Alokasi Umum Dana Transfer Umum-Dana Alokasi Umum | | 12 Laporan | 0 |

| Kode | | | | | Urusan/ Bidang Urusan/ Program/ Kegiatan/ Sub Kegiatan | Indikator Kininerja Program / Kegiatan / Sub Kegiatan | Rencana Tahun 2023 | | | | Catatan Penting | Prakiraan Maju 2024 | |
|---|---|---|---|---|---|---|---|---|---|---|---|---|---|
| | | | | | | | Lokasi | Target Capaian Kinerja | Kebutuhan Dana/ Pagu Indikatif (Rp.) | Sumber Dana | | Target Capaian kinerja | Kebutuhan Dana/ Pagu Indikatif (Rp.) |
| 2 | 15 | 01 | 2,08 | 04 | Penyediaan Jasa Pelayanan Umum Kantor | Jumlah Laporan Penyediaan Jasa Pelayanan Umum Kantor yang Disediakan | Kabupaten Tubaba | 12 Laporan | 348.252.000 | Dana Transfer Umum-Dana Alokasi Umum Dana Transfer Umum-Dana Alokasi Umum | | 12 Laporan | 349.252.000 |
| **2** | **15** | **01** | **2,09** | | **Pemeliharaan Barang Milik Daerah Penunjang Urusan Pemerintahan Daerah** | **Terlaksananya Kegiatan Pemeliharaan Barang Milik Daerah Penunjang Urusan Pemerintahan Daerah** | | **100%** | **132.670.000** | | | | **132.670.000** |
| 2 | 15 | 01 | 2,09 | 02 | Penyediaan Jasa Pemeliharaan, Biaya Pemeliharaan, Pajak dan Perizinan Kendaraan Dinas Operasional atau Lapangan | Jumlah Kendaraan Dinas Operasional atau Lapangan yang Dipelihara dan dibayarkan Pajak dan Perizinannya | Kabupaten Tubaba | 5 Unit | 132.670.000 | Dana Transfer Umum-Dana Alokasi Umum Pelampauan Penerimaan Pendapatan Transfer Dana Transfer Umum-Dana Alokasi Umum | | 5 Unit | 132.670.000 |
| **2** | **15** | **02** | | | **PROGRAM PENYELENGGARAAN LALU LINTAS DAN ANGKUTAN JALAN (LLAJ)** | **Persentase penyelenggaraan lalu lintas dan angkutan jalan** | | **100%** | **1.296.130.000** | | | | **1.269.240.000** |
| **2** | **15** | **02** | **2,02** | | **Penyediaan Perlengkapan Jalan di Jalan Kabupaten/Kota** | **Terlaksananya Kegiatan Penyediaan Perlengkapan Jalan di Jalan Kabupaten/Kota** | | **100%** | **1.113.240.000** | | | | **1.123.240.000** |

| Kode | | | | | Urusan/ Bidang Urusan/ Program/ Kegiatan/ Sub Kegiatan | Indikator Kininerja Program / Kegiatan / Sub Kegiatan | Rencana Tahun 2023 | | | | Catatan Penting | Prakiraan Maju 2024 | |
|---|---|---|---|---|---|---|---|---|---|---|---|---|---|
| | | | | | | | Lokasi | Target Capaian Kinerja | Kebutuhan Dana/ Pagu Indikatif (Rp.) | Sumber Dana | | Target Capaian kinerja | Kebutuhan Dana/ Pagu Indikatif (Rp.) |
| 2 | 15 | 02 | 2,02 | 02 | Penyediaan Perlengkapan Jalan di Jalan Kabupaten/Kota | Jumlah Perlengkapan Jalan di Jalan Kabupaten/Kota yang Tersedia | Kabupaten Tubaba | 635 Unit | 1.113.240.000 | Dana Transfer Umum-Dana Alokasi Umum Dana Transfer Umum-Dana Alokasi Umum Dana Transfer Umum-Dana Alokasi Umum | | 635 Unit | 1.123.240.000 |
| **2** | **15** | **02** | **2,04** | | **Penerbitan Izin Penyelenggaraan dan Pembangunan Fasilitas Parkir** | **Terlaksananya Kegiatan Penerbitan Izin Penyelenggaraan dan Pembangunan Fasilitas Parkir** | | **100%** | **41.580.000** | | | | **40.000.000** |
| 2 | 15 | 02 | 2,04 | 02 | Koordinasi dan Sinkronisasi Pengawasan Pelaksanaan Izin Penyelenggaraan dan Pembangunan Fasilitas Parkir Kewenangan Kabupaten/Kota | Jumlah Laporan Koordinasi dan Sinkronisasi Pengawasan Pelaksanaan Izin Penyelenggaraan dan Terbangunnya Fasilitas Parkir Kewenangan Kabupaten/Kota | Kabupaten Tubaba | 1 Laporan | 41.580.000 | Dana Transfer Umum-Dana Alokasi Umum Dana Transfer Umum-Dana Alokasi Umum | | 1 Laporan | 40.000.000 |
| **2** | **15** | **02** | **2,05** | | **Pengujian Berkala Kendaraan Bermotor** | **Terlaksananya Kegiatan Pengujian Berkala Kendaraan Bermotor** | | **100%** | **36.530.000** | | | | **36.530.000** |
| 2 | 15 | 02 | 2,05 | 08 | Koordinasi Penyelenggaraan Pengujian Berkala Kendaraan Bermotor | Jumlah Laporan Koordinasi Penyelenggaraan Pengujian Berkala Kendaraan Bermotor | Kabupaten Tubaba | 1 Laporan | 36.530.000 | Dana Transfer Umum-Dana Alokasi Umum Dana Transfer Umum-Dana Alokasi Umum Dana Transfer Umum-Dana Alokasi Umum | | 1 Laporan | 36.530.000 |

| Kode | | | | | Urusan/ Bidang Urusan/ Program/ Kegiatan/ Sub Kegiatan | Indikator Kininerja Program / Kegiatan / Sub Kegiatan | Rencana Tahun 2023 | | | | Catatan Penting | Prakiraan Maju 2024 | |
|---|---|---|---|---|---|---|---|---|---|---|---|---|---|
| | | | | | | | Lokasi | Target Capaian Kinerja | Kebutuhan Dana/ Pagu Indikatif (Rp.) | Sumber Dana | | Target Capaian kinerja | Kebutuhan Dana/ Pagu Indikatif (Rp.) |
| **2** | **15** | **02** | **2,06** | | **Pelaksanaan Manajemen dan Rekayasa Lalu Lintas untuk Jaringan Jalan Kabupaten/Kota** | **Terlaksananya Kegiatan Pelaksanaan Manajemen dan Rekayasa Lalu Lintas untuk Jaringan Jalan Kabupaten/Kota** | | **100%** | **104.780.000** | | | | **106.000.000** |
| 2 | 15 | 02 | 2,06 | 01 | Penataan Manajemen dan Rekayasa Lalu Lintas untuk Jaringan Jalan Kabupaten/Kota | Jumlah Laporan Penataan Manajemen dan Rekayasa Lalu Lintas untuk Jaringan Jalan Kabupaten/Kota | Kabupaten Tubaba | 1 Laporan | 33.000.000 | Dana Transfer Umum-Dana Alokasi Umum | | 1 Laporan | 34.000.000 |
| 2 | 15 | 02 | 2,06 | 04 | Pengawasan dan Pengendalian Efektivitas Pelaksanaan Kebijakan untuk Jalan Kabupaten/Kota | Jumlah Laporan Pengawasan dan Pengendalian Efektivitas Pelaksanaan Kebijakan untuk Jalan Kabupaten/Kota | Kabupaten Tubaba | 12 Laporan | 71.780.000 | Dana Transfer Umum-Dana Alokasi Umum | | 12 Laporan | 72.000.000 |
| **JUMLAH TOTAL** | | | | | | | | | **3.706.332.924** | | | | **3.661.752.925** |

**Program Kegiatan dan Sub Kegiatan Perangkat Daerah Kabupaten Tulang Bawang Barat Tahun 2023**

**SKPD : Dinas Komunikasi dan Informatika**

| Kode | | | | | Urusan/ Bidang Urusan/ Program/ Kegiatan/ Sub Kegiatan | Indikator Kininerja Program / Kegiatan / Sub Kegiatan | Rencana Tahun 2023 | | | | Catatan Penting | Prakiraan Maju 2024 | |
|---|---|---|---|---|---|---|---|---|---|---|---|---|---|
| | | | | | | | Lokasi | Target Capaian Kinerja | Kebutuhan Dana/ Pagu Indikatif (Rp.) | Sumber Dana | | Target Capaian kinerja | Kebutuhan Dana/ Pagu Indikatif (Rp.) |
| **2** | | | | | **URUSAN PEMERINTAHAN WAJIB YANG TIDAK BERKAITAN DENGAN PELAYANAN DASAR** | | | | | | | | |
| **2** | **16** | | | | **URUSAN PEMERINTAHAN BIDANG KOMUNIKASI DAN INFORMATIKA** | | | | **9.813.673.400** | | | | **50.162.559.000** |
| **2** | **16** | **01** | | | **PROGRAM PENUNJANG URUSAN PEMERINTAHAN DAERAH KABUPATEN/KOTA** | **Persentase Penunjang Urusan Pemerintah Daerah yang Dilaksanakan** | | **100%** | **2.883.933.400** | | | | **3.862.529.000** |
| **2** | **16** | **01** | **2,02** | | **Administrasi Keuangan Perangkat Daerah** | **Terlaksananya Kegiatan Administrasi Keuangan Perangkat Daerah** | | **100%** | **1.971.433.400** | | | | **2.097.441.000** |
| 2 | 16 | 01 | 2,02 | 01 | Penyediaan Gaji dan Tunjangan ASN | Jumlah Orang yang Menerima Gaji dan Tunjangan ASN | Kabupaten Tubaba | 15 Orang/bul | 1.848.673.400 | Dana Transfer Umum-Dana Alokasi Umum | | 15 Orang/bul | 1.969.761.000 |
| 2 | 16 | 01 | 2,02 | 03 | Pelaksanaan Penatausahaan dan Pengujian/Verifikasi Keuangan SKPD | Jumlah Dokumen Penatausahaan dan Pengujian/Verifikasi Keuangan SKPD | Kabupaten Tubaba | 5 Dokumen | 122.760.000 | Dana Transfer Umum-Dana Alokasi Umum | | 5 Dokumen | 127.680.000 |
| **2** | **16** | **01** | **2,06** | | **Administrasi Umum Perangkat Daerah** | **Terlaksananya Kegiatan Administrasi Umum Perangkat Daerah** | | **100%** | **123.580.000** | | | | **588.640.000** |
| 2 | 16 | 01 | 2,06 | 01 | Penyediaan Komponen Instalasi Listrik/Penerangan Bangunan Kantor | Jumlah Paket Komponen Instalasi Listrik/Penerangan Bangunan Kantor yang Disediakan | Kabupaten Tubaba | 1 Paket | 3.663.000 | Dana Transfer Umum-Dana Alokasi Umum | | 1 Paket | 62.400.000 |
| 2 | 16 | 01 | 2,06 | 02 | Penyediaan Peralatan dan Perlengkapan Kantor | Jumlah Paket Peralatan dan Perlengkapan Kantor yang Disediakan | Kabupaten Tubaba | 12 Paket | 24.580.000 | Dana Transfer Umum-Dana Alokasi Umum | | 12 Paket | 104.000.000 |
| 2 | 16 | 01 | 2,06 | 03 | Penyediaan Peralatan Rumah Tangga | Jumlah Paket<br>Jumlah Paket Peralatan Rumah Tangga yang Disediakan | Kabupaten Tubaba | 10 Jenis<br>0 Paket | 5.008.000 | Dana Transfer Umum-Dana Alokasi Umum | | 10 Jenis<br>0 Paket | 20.800.000 |

| Kode | | | | | Urusan/ Bidang Urusan/ Program/ Kegiatan/ Sub Kegiatan | Indikator Kininerja Program / Kegiatan / Sub Kegiatan | Rencana Tahun 2023 | | | | Catatan Penting | Prakiraan Maju 2024 | |
|---|---|---|---|---|---|---|---|---|---|---|---|---|---|
| | | | | | | | Lokasi | Target Capaian Kinerja | Kebutuhan Dana/ Pagu Indikatif (Rp.) | Sumber Dana | | Target Capaian kinerja | Kebutuhan Dana/ Pagu Indikatif (Rp.) |
| 2 | 16 | 01 | 2,06 | 05 | Penyediaan Barang Cetakan dan Penggandaan | Jumlah Paket Barang Cetakan dan Penggandaan yang Disediakan | Kabupaten Tubaba | 3 Paket | 61.329.000 | Dana Transfer Umum-Dana Alokasi Umum | | 3 Paket | 156.000.000 |
| 2 | 16 | 01 | 2,06 | 09 | Penyelenggaraan Rapat Koordinasi dan Konsultasi SKPD | Jumlah Laporan Jumlah Laporan Penyelenggaraan Rapat Koordinasi dan Konsultasi SKPD | Kabupaten Tubaba | 20 kali<br>0 Laporan | 29.000.000 | Dana Transfer Umum-Dana Alokasi Umum | | 20 kali<br>0 Laporan | 110.240.000 |
| **2** | **16** | **01** | **2,07** | | **Pengadaan Barang Milik Daerah Penunjang Urusan Pemerintah Daerah** | **Terlaksananya Kegiatan Pengadaan Barang Milik Daerah Penunjang Urusan Pemerintah Daerah** | | **100%** | **354.500.000** | | | | **436.640.000** |
| 2 | 16 | 01 | 2,07 | 05 | Pengadaan Mebel | Jumlah Paket Mebel yang Disediakan | Kabupaten Tubaba | 10 Unit | 155.000.000 | Dana Transfer Umum-Dana Alokasi Umum | | 10 Unit | 160.000.000 |
| 2 | 16 | 01 | 2,07 | 06 | Pengadaan Peralatan dan Mesin Lainnya | Jumlah Unit Peralatan dan Mesin Lainnya yang Disediakan | Kabupaten Tubaba | 11 Unit | 199.500.000 | Dana Transfer Umum-Dana Alokasi Umum | | 11 Unit | 176.800.000 |
| **2** | **16** | **01** | **2,08** | | **Penyediaan Jasa Penunjang Urusan Pemerintahan Daerah** | **Terlaksananya Kegiatan Penyediaan Jasa Penunjang Urusan Pemerintahan Daerah** | | **100%** | **282.910.000** | | | | **437.008.000** |
| 2 | 16 | 01 | 2,08 | 01 | Penyediaan Jasa Surat Menyurat | Jumlah Laporan Penyediaan Jasa Surat Menyurat | Kabupaten Tubaba | 1 Laporan | 2.500.000 | Dana Transfer Umum-Dana Alokasi Umum | | 1 Laporan | 52.000.000 |
| 2 | 16 | 01 | 2,08 | 02 | Penyediaan Jasa Komunikasi, Sumber Daya Air dan Listrik | Jumlah laporan penyediaan Jumlah Laporan Penyediaan Jasa Komunikasi, Sumber Daya Air dan Listrik yang Disediakan | Kabupaten Tubaba | 3 Layanan<br>0 Laporan | 99.600.000 | Dana Transfer Umum-Dana Alokasi Umum | | 3 Layanan<br>0 Laporan | 156.208.000 |
| 2 | 16 | 01 | 2,08 | 04 | Penyediaan Jasa Pelayanan Umum Kantor | Jumlah Laporan Penyediaan Jasa Pelayanan Umum Kantor yang Disediakan | Kabupaten Tubaba | 3 Laporan | 180.810.000 | Dana Transfer Umum-Dana Alokasi Umum | | 3 Laporan | 208.000.000 |

| Kode | | | | | Urusan/ Bidang Urusan/ Program/ Kegiatan/ Sub Kegiatan | Indikator Kininerja Program / Kegiatan / Sub Kegiatan | Rencana Tahun 2023 | | | | Catatan Penting | Prakiraan Maju 2024 | |
|---|---|---|---|---|---|---|---|---|---|---|---|---|---|
| | | | | | | | Lokasi | Target Capaian Kinerja | Kebutuhan Dana/ Pagu Indikatif (Rp.) | Sumber Dana | | Target Capaian kinerja | Kebutuhan Dana/ Pagu Indikatif (Rp.) |
| **2** | **16** | **01** | **2,09** | | **Pemeliharaan Barang Milik Daerah Penunjang Urusan Pemerintahan Daerah** | **Terlaksananya Kegiatan Pemeliharaan Barang Milik Daerah Penunjang Urusan Pemerintahan Daerah** | | **100%** | **151.510.000** | | | | **250.800.000** |
| 2 | 16 | 01 | 2,09 | 02 | Penyediaan Jasa Pemeliharaan, Biaya Pemeliharaan, Pajak dan Perizinan Kendaraan Dinas Operasional atau Lapangan | Jumlah Kendaraan Dinas Operasional atau Lapangan yang Dipelihara dan dibayarkan Pajak dan Perizinannya | Kabupaten Tubaba | 3 Unit | 111.510.000 | Dana Transfer Umum-Dana Alokasi Umum | | 3 Unit | 160.000.000 |
| 2 | 16 | 01 | 2,09 | 09 | Pemeliharaan/Rehabilitasi Gedung Kantor dan Bangunan Lainnya | Jumlah Gedung Kantor dan Bangunan Lainnya yang Dipelihara/Direhabilitasi | Kabupaten Tubaba | 10 Unit | 40.000.000 | Dana Transfer Umum-Dana Alokasi Umum | | 10 Unit | 70.000.000 |
| **2** | **16** | **02** | | | **PROGRAM PENGELOLAAN INFORMASI DAN KOMUNIKASI PUBLIK** | **Jumlah media publik yang berfungsi menginformasikan seputar kegiatan pemkab** | | **8 Jenis Laporan** | **6.109.740.000** | | | | **9.450.025.000** |
| **2** | **16** | **02** | **2,01** | | **Pengelolaan Informasi dan Komunikasi Publik Pemerintah Daerah Kabupaten/Kota** | **Terlaksananya Kegiatan Pengelolaan Informasi dan Komunikasi Publik Pemerintah Daerah Kabupaten/Kota** | | **100%** | **6.109.740.000** | | | | **9.450.025.000** |
| 2 | 16 | 02 | 2,01 | 04 | Pengelolaan Konten dan Perencanaan Media Komunikasi Publik | Jumlah Dokumen Hasil Pengelolaan Konten dan Perencanaan Media Komunikasi Publik | Kabupaten Tubaba | 2 Dokumen | 100.000.000 | Dana Transfer Umum-Dana Alokasi Umum | | 2 Dokumen | 400.000.000 |
| 2 | 16 | 02 | 2,01 | 07 | Layanan Hubungan Media | Jumlah Layanan Hubungan Media tayang | Kabupaten Tubaba | 0 Layanan 800 tayang | 5.999.740.000 | Dana Transfer Umum-Dana Alokasi Umum | | 0 Layanan 800 tayang | 9.000.000.000 |
| 2 | 16 | 02 | 2,01 | 08 | Kemitraan dengan Pemangku Kepentingan | Jumlah Dokumen Kemitraan dengan Pemangku Kepentingan | Kabupaten Tubaba | 2 Dokumen | 10.000.000 | Dana Transfer Umum-Dana Alokasi Umum | | 2 Dokumen | 50.000.000 |
| **2** | **16** | **03** | | | **PROGRAM PENGELOLAAN APLIKASI INFORMATIKA** | **Persentase penerapan sistem E-government** | | **32%** | **820.000.000** | | | | **36.850.005.000** |

| Kode | | | | | Urusan/ Bidang Urusan/ Program/ Kegiatan/ Sub Kegiatan | Indikator Kininerja Program / Kegiatan / Sub Kegiatan | Rencana Tahun 2023 | | | | Catatan Penting | Prakiraan Maju 2024 | |
|---|---|---|---|---|---|---|---|---|---|---|---|---|---|
| | | | | | | | Lokasi | Target Capaian Kinerja | Kebutuhan Dana/ Pagu Indikatif (Rp.) | Sumber Dana | | Target Capaian kinerja | Kebutuhan Dana/ Pagu Indikatif (Rp.) |
| **2** | **16** | **03** | **2,01** | | **Pengelolaan Nama Domain yang Telah Ditetapkan oleh Pemerintah Pusat dan Sub Domain di Lingkup Pemerintah Daerah Kabupaten/Kota** | **Terlaksananya Kegiatan Pengelolaan Nama Domain yang Telah Ditetapkan oleh Pemerintah Pusat dan Sub Domain di Lingkup Pemerintah Daerah Kabupaten/Kota** | | **100%** | **300.000.000** | | | | **500.005.000** |
| 2 | 16 | 03 | 2,01 | 03 | Penyelenggaraan Sistem Jaringan Intra Pemerintah Daerah | Jumlah Sistem Jaringan Intra Pemerintah Daerah | Kabupaten Tubaba | 1 Jumlah | 300.000.000 | Dana Transfer Umum-Dana Alokasi Umum | | 1 Jumlah | 500.000.000 |
| **2** | **16** | **03** | **2,02** | | **Pengelolaan E-government di Lingkup Pemerintah Daerah Kabupaten/Kota** | **Terlaksananya Kegiatan Pengelolaan E-government di Lingkup Pemerintah Daerah Kabupaten/Kota** | | **100%** | **520.000.000** | | | | **36.350.000.000** |
| 2 | 16 | 03 | 2,02 | 07 | Pengembangan Aplikasi dan Proses Bisnis Pemerintahan Berbasis Elektronik | Jumlah Aplikasi<br>Jumlah Aplikasi dan Proses Bisnis Pemerintahan Berbasis Elektronik yang Dikembangkan | Kabupaten Tubaba | 5000 Viewers<br>0 Unit | 90.000.000 | | | 5000 Viewers<br>0 Unit | 400.000.000 |
| 2 | 16 | 03 | 2,02 | 09 | Pengembangan dan Pengelolaan Ekosistem Kabupaten/Kota Cerdas dan Kota Cerdas | Jumlah Dokumen<br>Jumlah Dokumen Program Inovasi yang Diimplementasikan Sesuai dengan Masterplan Smart City | Kabupaten Tubaba | 10 Titik<br>0 Dokumen | 430.000.000 | Dana Transfer Umum-Dana Alokasi Umum | | 10 Titik<br>0 Dokumen | 650.000.000 |
| **2** | **20** | | | | **URUSAN PEMERINTAHAN BIDANG STATISTIK** | | | | **17.500.000** | | | | **52.000.000** |
| **2** | **20** | **02** | | | **PROGRAM PENYELENGGARAAN STATISTIK SEKTORAL** | **Jumlah data statistik sektoral yang dihimpun dan diklasifikasikan** | | **1 Buku** | **17.500.000** | | | | **52.000.000** |
| **2** | **20** | **02** | **2,01** | | **Penyelenggaraan Statistik Sektoral di Lingkup Daerah Kabupaten/Kota** | **Terlaksananya Kegiatan Penyelenggaraan Statistik Sektoral di Lingkup Daerah Kabupaten/Kota** | | **100%** | **17.500.000** | | | | **52.000.000** |

| Kode | | | | | Urusan/ Bidang Urusan/ Program/ Kegiatan/ Sub Kegiatan | Indikator Kininerja Program / Kegiatan / Sub Kegiatan | Rencana Tahun 2023 | | | | Catatan Penting | Prakiraan Maju 2024 | |
|---|---|---|---|---|---|---|---|---|---|---|---|---|---|
| | | | | | | | Lokasi | Target Capaian Kinerja | Kebutuhan Dana/ Pagu Indikatif (Rp.) | Sumber Dana | | Target Capaian kinerja | Kebutuhan Dana/ Pagu Indikatif (Rp.) |
| 2 | 20 | 02 | 2,01 | 01 | Koordinasi dan Sinkronisasi Pengumpulan, Pengolahan, Analisis dan Diseminasi Data Statistik Sektoral | dukumen<br>Jumlah Dokumen Koordinasi dan Sinkronisasi Pengumpulan, Pengolahan, Analisis dan Diseminasi Data Statistik Sektoral | Kabupaten Tubaba | 1 dokumen<br>0 Dokumen | 17.500.000 | Dana Transfer Umum-Dana Alokasi Umum | | 1 dokumen<br>0 Dokumen | 52.000.000 |
| **2** | **21** | | | | **URUSAN PEMERINTAHAN BIDANG PERSANDIAN** | | | | **17.500.000** | | | | **250.000.000** |
| **2** | **21** | **02** | | | **PROGRAM PENYELENGGARAAN PERSANDIAN UNTUK PENGAMANAN INFORMASI** | **Jumlah SDM yang bersertifikasi** | | **1 Laporan** | **17.500.000** | | | | **250.000.000** |
| **2** | **21** | **02** | **2,01** | | **Penyelenggaraan Persandian untuk Pengamanan Informasi Pemerintah Daerah Kabupaten/Kota** | **Terlaksananya Kegiatan Penyelenggaraan Persandian untuk Pengamanan Informasi Pemerintah Daerah Kabupaten/Kota** | | **100%** | **17.500.000** | | | | **250.000.000** |
| 2 | 21 | 02 | 2,01 | 02 | Pelaksanaan Analisis Kebutuhan dan Pengelolaan Sumber Daya Keamanan Informasi Pemerintah Daerah Kabupaten/Kota | Jumlah Laporan Analisis Kebutuhan dan Pengelolaan Sumber Daya Keamanan Informasi Pemerintah Daerah Kabupaten/Kota | Kabupaten Tubaba | 1 Laporan | 17.500.000 | Dana Transfer Umum-Dana Alokasi Umum | | 1 Laporan | 50.000.000 |
| **JUMLAH TOTAL** | | | | | | | | | **9.848.673.400** | | | | **50.464.559.000** |

**Program Kegiatan dan Sub Kegiatan Perangkat Daerah Kabupaten Tulang Bawang Barat Tahun 2023**

**SKPD : Dinas Koperasi, UMKM Perindustrian dan Perdagangan (Koperindag)**

| Kode | | | | | Urusan/ Bidang Urusan/ Program/ Kegiatan/ Sub Kegiatan | Indikator Kininerja Program / Kegiatan / Sub Kegiatan | Rencana Tahun 2023 | | | | Catatan Penting | Prakiraan Maju 2024 | |
|---|---|---|---|---|---|---|---|---|---|---|---|---|---|
| | | | | | | | Lokasi | Target Capaian Kinerja | Kebutuhan Dana/ Pagu Indikatif (Rp.) | Sumber Dana | | Target Capaian kinerja | Kebutuhan Dana/ Pagu Indikatif (Rp.) |
| **2** | | | | | **URUSAN PEMERINTAHAN WAJIB YANG TIDAK BERKAITAN DENGAN PELAYANAN DASAR** | | | | | | | | |
| **2** | **17** | | | | **URUSAN PEMERINTAHAN BIDANG KOPERASI, USAHA KECIL, DAN MENENGAH** | | | | **3.473.245.270** | | | | **3.642.434.270** |
| **2** | **17** | **01** | | | **PROGRAM PENUNJANG URUSAN PEMERINTAHAN DAERAH KABUPATEN/KOTA** | **Persentase Penunjang Urusan Pemerintah Daerah Yang dilaksanakan (%)** | | **100%** | **3.012.245.270** | | | | **3.151.634.270** |
| **2** | **17** | **01** | **2,01** | | **Perencanaan, Penganggaran, dan Evaluasi Kinerja Perangkat Daerah** | **Terlaksananya Kegiatan Perencanaan, Penganggaran, dan Evaluasi Kinerja Perangkat Daerah** | | **100%** | **6.000.000** | | | | **6.000.000** |
| 2 | 17 | 01 | 2,01 | 02 | Koordinasi dan Penyusunan Dokumen RKA-SKPD | Jumlah Dokumen RKA- SKPD dan Laporan Hasil Koordinasi Penyusunan Dokumen RKA-SKPD | Tubaba | 2 Dokumen | 6.000.000 | Dana Transfer Umum-Dana Alokasi Umum | | 2 Dokumen | 6.000.000 |
| **2** | **17** | **01** | **2,02** | | **Administrasi Keuangan Perangkat Daerah** | **Terlaksananya Kegiatan Administrasi Keuangan Perangkat Daerah** | | **100%** | **2.515.203.270** | | | | **2.515.203.270** |
| 2 | 17 | 01 | 2,02 | 01 | Penyediaan Gaji dan Tunjangan ASN | Jumlah Orang yang Menerima Gaji dan Tunjangan ASN | Tubaba | 21 Orang/bul | 2.433.603.270 | Dana Transfer Umum-Dana Alokasi Umum | | 21 Orang/bul | 2.433.603.270 |
| 2 | 17 | 01 | 2,02 | 03 | Pelaksanaan Penatausahaan dan Pengujian/Verifikasi Keuangan SKPD | Jumlah Dokumen Penatausahaan dan Pengujian/Verifikasi Keuangan SKPD | Tubaba | 1 Dokumen | 81.600.000 | Dana Transfer Umum-Dana Alokasi Umum | | 1 Dokumen | 81.600.000 |
| **2** | **17** | **01** | **2,06** | | **Administrasi Umum Perangkat Daerah** | **Administrasi Umum Perangkat Daerah** | | **100%** | **74.000.000** | | | | **164.789.000** |
| 2 | 17 | 01 | 2,06 | 02 | Penyediaan Peralatan dan Perlengkapan Kantor | Jumlah Paket Peralatan dan Perlengkapan Kantor yang Disediakan | Tubaba | 1 Paket | 11.830.000 | Dana Transfer Umum-Dana Alokasi Umum | | 1 Paket | 12.175.000 |

| Kode | | | | | Urusan/ Bidang Urusan/ Program/ Kegiatan/ Sub Kegiatan | Indikator Kininerja Program / Kegiatan / Sub Kegiatan | Rencana Tahun 2023 | | | | Catatan Penting | Prakiraan Maju 2024 | |
|---|---|---|---|---|---|---|---|---|---|---|---|---|---|
| | | | | | | | Lokasi | Target Capaian Kinerja | Kebutuhan Dana/ Pagu Indikatif (Rp.) | Sumber Dana | | Target Capaian kinerja | Kebutuhan Dana/ Pagu Indikatif (Rp.) |
| 2 | 17 | 01 | 2,06 | 05 | Penyediaan Barang Cetakan dan Penggandaan | Jumlah Paket Barang Cetakan dan Penggandaan yang Disediakan | Tubaba | 1 Paket | 38.503.000 | Dana Transfer Umum-Dana Alokasi Umum | | 1 Paket | 40.000.000 |
| 2 | 17 | 01 | 2,06 | 09 | Penyelenggaraan Rapat Koordinasi dan Konsultasi SKPD | Jumlah Laporan Penyelenggaraan Rapat Koordinasi dan Konsultasi SKPD | Tubaba | 1 Laporan | 23.667.000 | Dana Transfer Umum-Dana Alokasi Umum | | 1 Laporan | 13.350.000 |
| **2** | **17** | **01** | **2,07** | | **Pengadaan Barang Milik Daerah Penunjang Urusan Pemerintah Daerah** | **Terlaksananya Kegiatan Pengadaan Barang Milik Daerah Penunjang Urusan Pemerintah Daerah** | | **100%** | **20.000.000** | | | | **30.000.000** |
| 2 | 17 | 01 | 2,07 | 06 | Pengadaan Peralatan dan Mesin Lainnya | Jumlah Unit Peralatan dan Mesin Lainnya yang Disediakan | Tubaba | 2 Unit | 20.000.000 | Dana Transfer Umum-Dana Alokasi Umum | | 2 Unit | 30.000.000 |
| **2** | **17** | **01** | **2,08** | | **Penyediaan Jasa Penunjang Urusan Pemerintahan Daerah** | **Terlaksananya Kegiatan Penyediaan Jasa Penunjang Urusan Pemerintahan Daerah** | | | **321.372.000** | | | | **321.372.000** |
| 2 | 17 | 01 | 2,08 | 02 | Penyediaan Jasa Komunikasi, Sumber Daya Air dan Listrik | Jumlah Laporan Penyediaan Jasa Komunikasi, Sumber Daya Air dan Listrik yang Disediakan | Tubaba | 12 Laporan | 36.000.000 | Dana Transfer Umum-Dana Alokasi Umum | | 12 Laporan | 36.000.000 |
| 2 | 17 | 01 | 2,08 | 04 | Penyediaan Jasa Pelayanan Umum Kantor | Jumlah Laporan Penyediaan Jasa Pelayanan Umum Kantor yang Disediakan | Tubaba | 1 Laporan | 285.372.000 | Dana Transfer Umum-Dana Alokasi Umum | | 1 Laporan | 285.372.000 |
| **2** | **17** | **01** | **2,09** | | **Pemeliharaan Barang Milik Daerah Penunjang Urusan Pemerintahan Daerah** | **Terlaksananya Kegiatan Pemeliharaan Barang Milik Daerah Penunjang Urusan Pemerintahan Daerah** | | **100%** | **75.670.000** | | | | **109.270.000** |
| 2 | 17 | 01 | 2,09 | 02 | Penyediaan Jasa Pemeliharaan, Biaya Pemeliharaan, Pajak dan Perizinan Kendaraan Dinas Operasional atau Lapangan | Jumlah Kendaraan Dinas Operasional atau Lapangan yang Dipelihara dan dibayarkan Pajak dan Perizinannya | Tubaba | 11 Unit | 75.670.000 | Dana Transfer Umum-Dana Alokasi Umum | | 11 Unit | 75.670.000 |

| Kode | | | | | Urusan/ Bidang Urusan/ Program/ Kegiatan/ Sub Kegiatan | Indikator Kininerja Program / Kegiatan / Sub Kegiatan | Rencana Tahun 2023 | | | | Catatan Penting | Prakiraan Maju 2024 | |
|---|---|---|---|---|---|---|---|---|---|---|---|---|---|
| | | | | | | | Lokasi | Target Capaian Kinerja | Kebutuhan Dana/ Pagu Indikatif (Rp.) | Sumber Dana | | Target Capaian kinerja | Kebutuhan Dana/ Pagu Indikatif (Rp.) |
| **2** | **17** | **04** | | | **PROGRAM PENILAIAN KESEHATAN KSP/USP KOPERASI** | **Persentase usaha simpan pinjam oleh koperasi yang dinilai kesehatannya (%)** | | **23%** | **30.000.000** | | | | **30.000.000** |
| **2** | **17** | **04** | **2,01** | | **Penilaian Kesehatan Koperasi Simpan Pinjam/Unit Simpan Pinjam Koperasi yang Wilayah Keanggotaanya dalam 1 (Satu) Daerah Kabupaten/Kota** | **Terlaksananya Kegiatan Penilaian Kesehatan Koperasi Simpan Pinjam/Unit Simpan Pinjam Koperasi yang Wilayah Keanggotaanya dalam 1 (Satu) Daerah Kabupaten/Kota** | | **100%** | **30.000.000** | | | | **30.000.000** |
| 2 | 17 | 04 | 2,01 | 01 | Pelaksanaan Penilaian Kesehatan KSP/USP Koperasi Kewenangan Kabupaten/Kota | Jumlah Unit Usaha Koperasi yang Telah Dilakukan Penilaian Kesehatan | Tubaba | 28 Unit Usaha | 30.000.000 | Dana Transfer Umum-Dana Alokasi Umum | | 28 Unit Usaha | 30.000.000 |
| **2** | **17** | **05** | | | **PROGRAM PENDIDIKAN DAN LATIHAN PERKOPERASIAN** | **Jumlah koperasi aktif (unit)** | | **64** | **401.000.000** | | | | **400.800.000** |
| **2** | **17** | **05** | **2,01** | | **Pendidikan dan Latihan Perkoperasian Bagi Koperasi yang Wilayah Keanggotaan dalam Daerah Kabupaten/Kota** | **Terlaksananya Kegiatan Pendidikan dan Latihan Perkoperasian Bagi Koperasi yang Wilayah Keanggotaan dalam Daerah Kabupaten/Kota** | | **100%** | **401.000.000** | | | | **380.800.000** |
| 2 | 17 | 05 | 2,01 | 01 | Peningkatan Pemahaman dan Pengetahuan Perkoperasian serta Kapasitas dan Kompetensi SDM Koperasi | Jumlah SDM yang Memahami Pengetahuan Perkoperasian | Kab. Tulang Bawang Barat, Tulang Bawang Tengah, Pulung Kencana | 102 Orang | 401.000.000 | Dana Transfer Khusus-Dana Alokasi Khusus Non Fisik | | 102 Orang | 380.800.000 |
| **2** | **17** | **08** | | | **PROGRAM PENGEMBANGAN UMKM** | **Pertumbuhan Jumlah UMKM (%)** | | **2%** | **30.000.000** | | | | **30.000.000** |
| **2** | **17** | **08** | **2,01** | | **Pengembangan Usaha Mikro dengan Orientasi Peningkatan Skala Usaha Menjadi Usaha Kecil** | **Terlaksananya Kegiatan Pengembangan Usaha Mikro dengan Orientasi Peningkatan Skala Usaha Menjadi Usaha Kecil** | | **100%** | **30.000.000** | | | | **30.000.000** |

| Kode | | | | | Urusan/ Bidang Urusan/ Program/ Kegiatan/ Sub Kegiatan | Indikator Kininerja Program / Kegiatan / Sub Kegiatan | Rencana Tahun 2023 | | | | Catatan Penting | Prakiraan Maju 2024 | |
|---|---|---|---|---|---|---|---|---|---|---|---|---|---|
| | | | | | | | Lokasi | Target Capaian Kinerja | Kebutuhan Dana/ Pagu Indikatif (Rp.) | Sumber Dana | | Target Capaian kinerja | Kebutuhan Dana/ Pagu Indikatif (Rp.) |
| 2 | 17 | 08 | 2,01 | 01 | Fasilitasi Usaha Mikro Menjadi Usaha Kecil dalam Pengembangan Produksi dan Pengolahan, Pemasaran, SDM, serta Desain dan Teknologi | Jumlah Unit Usaha Mikro yang Terfasilitasi dalam Pengembangan Produksi dan Pengolahan, Pemasaran, SDM, serta Desain dan Teknologi | Tubaba | 5 Unit Usaha | 30.000.000 | Dana Transfer Umum-Dana Alokasi Umum | | 5 Unit Usaha | 30.000.000 |
| **3** | | | | | **URUSAN PEMERINTAHAN PILIHAN** | | | | | | | | |
| **3** | **30** | | | | **URUSAN PEMERINTAHAN BIDANG PERDAGANGAN** | | | | **545.000.000** | | | | **654.000.000** |
| **3** | **30** | **03** | | | **PROGRAM PENINGKATAN SARANA DISTRIBUSI PERDAGANGAN** | **Jumlah Pasar dengan kondisi baik** | | **11 Unit** | **25.000.000** | | | | **370.000.000** |
| **3** | **30** | **03** | **2,02** | | **Pembinaan Terhadap Pengelola Sarana Distribusi Perdagangan Masyarakat di Wilayah Kerjanya** | **Terlaksananya Kegiatan Pembinaan Terhadap Pengelola Sarana Distribusi Perdagangan Masyarakat di Wilayah Kerjanya** | | **100%** | **25.000.000** | | | | **20.000.000** |
| 3 | 30 | 03 | 2,02 | 01 | Pembinaan dan Pengendalian Pengelola Sarana Distribusi Perdagangan | Jumlah Dokumen Hasil Pembinaan dan Pengendalian kepada Pengelola Sarana Distribusi Perdagangan | Tubaba | 1 Dokumen | 25.000.000 | Dana Transfer Umum-Dana Alokasi Umum | | 1 Dokumen | 20.000.000 |
| **3** | **30** | **04** | | | **PROGRAM STABILISASI HARGA BARANG KEBUTUHAN POKOK DAN BARANG PENTING** | **Jumlah jenis Pengawasan barang berdar (jenis Komoditas)** | | **10 Unit** | **60.000.000** | | | | **100.000.000** |
| **3** | **30** | **04** | **2,02** | | **Pengendalian Harga, dan Stok Barang Kebutuhan Pokok dan Barang Penting di Tingkat Pasar Kabupaten/Kota** | **Terlaksananya Kegiatan Pengendalian Harga, dan Stok Barang Kebutuhan Pokok dan Barang Penting di Tingkat Pasar Kabupaten/Kota** | | **100%** | **30.000.000** | | | | **80.000.000** |
| 3 | 30 | 04 | 2,02 | 01 | Pemantauan Harga dan Stok Barang Kebutuhan Pokok dan Barang Penting pada Pelaku Usaha Distribusi Barang dalam 1 (Satu) Kabupaten/Kota | Jumlah Laporan Pemantauan Harga dan Stok Barang Kebutuhan Pokok dan Barang Penting pada Pelaku Usaha Distribusi Barang dalam 1 (Satu) Kabupaten/Kota | Tubaba | 12 Laporan | 30.000.000 | Dana Transfer Umum-Dana Alokasi Umum | | 12 Laporan | 30.000.000 |

| Kode | | | | | Urusan/ Bidang Urusan/ Program/ Kegiatan/ Sub Kegiatan | Indikator Kininerja Program / Kegiatan / Sub Kegiatan | Rencana Tahun 2023 | | | | Catatan Penting | Prakiraan Maju 2024 | |
|---|---|---|---|---|---|---|---|---|---|---|---|---|---|
| | | | | | | | Lokasi | Target Capaian Kinerja | Kebutuhan Dana/ Pagu Indikatif (Rp.) | Sumber Dana | | Target Capaian kinerja | Kebutuhan Dana/ Pagu Indikatif (Rp.) |
| **3** | **30** | **04** | **2,03** | | **Pengawasan Pupuk dan Pestisida Bersubsidi di Tingkat Daerah Kabupaten/Kota** | **Terlaksananya Kegiatan Pengawasan Pupuk dan Pestisida Bersubsidi di Tingkat Daerah Kabupaten/Kota** | | **100%** | **30.000.000** | | | | **20.000.000** |
| 3 | 30 | 04 | 2,03 | 03 | Pengawasan Penyaluran dan Penggunaan Pupuk dan Pestisida Bersubsidi | Jumlah Laporan Pengawasan Penyaluran dan Penggunaan Pupuk dan Pestisida Bersubsidi dengan Realisasi Minimal 90% | Tubaba | 4 Laporan | 30.000.000 | Dana Transfer Umum-Dana Alokasi Umum | | 4 Laporan | 20.000.000 |
| **3** | **30** | **06** | | | **PROGRAM STANDARDISASI DAN PERLINDUNGAN KONSUMEN** | **Jumlah pelaksanaan Standarisasi dan perlindungan konsumen (Laporan)** | | **1 Buah Laporan** | **60.000.000** | | | | **34.000.000** |
| **3** | **30** | **06** | **2,01** | | **Pelaksanaan Metrologi Legal, Berupa Tera, Tera Ulang, dan Pengawasan** | **Terlaksananya Kegiatan Pelaksanaan Metrologi Legal, Berupa Tera, Tera Ulang, dan Pengawasan** | | **100%** | **60.000.000** | | | | **34.000.000** |
| 3 | 30 | 06 | 2,01 | 01 | Pelaksanaan Metrologi Legal, Berupa Tera, Tera Ulang | Jumlah Alat Ukur, Alat Takar, Alat Timbang, dan Alat Perlengkapan Ditera Ulang | Tubaba | 50 Unit | 30.000.000 | Dana Transfer Umum-Dana Alokasi Umum | | 50 Unit | 24.000.000 |
| 3 | 30 | 06 | 2,01 | 02 | Pengawasan/Penyuluhan Metrologi Legal | Jumlah Pelaku Usaha di Bidang Metrologi Legal yang Dibina<br>Jumlah Pelaku Usaha di Bidang Metrologi Legal yang Dibina | Tubaba | 0 Orang<br>20 Orang | 30.000.000 | Dana Transfer Umum-Dana Alokasi Umum | | 0 Orang<br>20 Orang | 10.000.000 |
| **3** | **30** | **07** | | | **PROGRAM PENGGUNAAN DAN PEMASARAN PRODUK DALAM NEGERI** | **Jumlah pelaksanaan Standarisasi dan perlindungan konsumen (Laporan)** | | **1 buah** | **400.000.000** | | | | **150.000.000** |
| **3** | **30** | **07** | **2,01** | | **Pelaksanaan Promosi, Pemasaran dan Peningkatan Penggunaan Produk Dalam Negeri** | **Terlaksananya Kegiatan Pelaksanaan Promosi, Pemasaran dan Peningkatan Penggunaan Produk Dalam Negeri** | | **100%** | **400.000.000** | | | | **150.000.000** |
| 3 | 30 | 07 | 2,01 | 01 | Pelaksanaan Promosi Penggunaan Produk Dalam Negeri di Tingkat Kabupaten/Kota | Jumlah UMKM yang Melaksanakan Promosi Penggunaan Produk Dalam Negeri di Tingkat Kabupaten/Kota | Tubaba | 10 UMKM | 400.000.000 | Dana Transfer Umum-Dana Alokasi Umum | | 10 UMKM | 150.000.000 |

| Kode | | | | | Urusan/ Bidang Urusan/ Program/ Kegiatan/ Sub Kegiatan | Indikator Kininerja Program / Kegiatan / Sub Kegiatan | Rencana Tahun 2023 | | | | Catatan Penting | Prakiraan Maju 2024 | |
|---|---|---|---|---|---|---|---|---|---|---|---|---|---|
| | | | | | | | Lokasi | Target Capaian Kinerja | Kebutuhan Dana/ Pagu Indikatif (Rp.) | Sumber Dana | | Target Capaian kinerja | Kebutuhan Dana/ Pagu Indikatif (Rp.) |
| **3** | **31** | | | | **URUSAN PEMERINTAHAN BIDANG PERINDUSTRIAN** | | | | **520.000.000** | | | | **290.000.000** |
| **3** | **31** | **02** | | | **PROGRAM PERENCANAAN DAN PEMBANGUNAN INDUSTRI** | **Jumlah IKM yang difasilitasi** | | **20 Unit** | **495.000.000** | | | | **280.000.000** |
| **3** | **31** | **02** | **2,01** | | **Penyusunan dan Evaluasi Rencana Pembangunan Industri Kabupaten/Kota** | **Terlaksananya Kegiatan Penyusunan dan Evaluasi Rencana Pembangunan Industri Kabupaten/Kota** | | **100%** | **495.000.000** | | | | **280.000.000** |
| 3 | 31 | 02 | 2,01 | 05 | Koordinasi, Sinkronisasi, dan Pelaksanaan Pemberdayaan Industri dan Peran Serta Masyarakat | Jumlah Dokumen Hasil Koordinasi, Sinkronisasi, dan Pelaksanaan Pemberdayaan Industri dan Peran Serta Masyarakat | Tubaba | 4 Dokumen | 495.000.000 | Dana Transfer Umum-Dana Alokasi Umum | | 4 Dokumen | 230.000.000 |
| **3** | **31** | **04** | | | **PROGRAM PENGELOLAAN SISTEM INFORMASI INDUSTRI NASIONAL** | **Jumlah pelaksanaan pengelolaan sistem Informasi Industri (laporan)** | | **1 Buah** | **25.000.000** | | | | **10.000.000** |
| **3** | **31** | **04** | **2,01** | | **Penyediaan Informasi Industri untuk Informasi Industri untuk IUI, IPUI, IUKI dan IPKI Kewenangan Kabupaten/Kota** | **Terlaksananya Kegiatan Penyediaan Informasi Industri untuk Informasi Industri untuk IUI, IPUI, IUKI dan IPKI Kewenangan Kabupaten/Kota** | | **100%** | **25.000.000** | | | | **10.000.000** |
| 3 | 31 | 04 | 2,01 | 01 | Fasilitasi Pengumpulan, Pengolahan dan Analisis Data Industri, Data Kawasan Industri serta Data Lain Lingkup Kabupaten/Kota Melalui Sistem Informasi Industri Nasional (SIINas) | Jumlah Dokumen Hasil Fasilitasi Pengumpulan, Pengolahan dan Analisis Data Industri, Data Kawasan Industri serta Data Lain Lingkup Kabupaten/Kota Melalui Sistem Informasi Industri Nasional (SIINas) | Tubaba | 1 Dokumen | 25.000.000 | Dana Transfer Umum-Dana Alokasi Umum | | 1 Dokumen | 10.000.000 |
| **JUMLAH TOTAL** | | | | | | | | | **4.538.245.270** | | | | **4.586.434.270** |

**Program Kegiatan dan Sub Kegiatan Perangkat Daerah Kabupaten Tulang Bawang Barat Tahun 2023**

**SKPD : Dinas Penanaman Modal Pelayanan Perizinan Terpadu Satu Pintu**

| Kode | | | | | Urusan/ Bidang Urusan/ Program/ Kegiatan/ Sub Kegiatan | Indikator Kininerja Program / Kegiatan / Sub Kegiatan | Rencana Tahun 2023 | | | | Catatan Penting | Prakiraan Maju 2024 | |
|---|---|---|---|---|---|---|---|---|---|---|---|---|---|
| | | | | | | | Lokasi | Target Capaian Kinerja | Kebutuhan Dana/ Pagu Indikatif (Rp.) | Sumber Dana | | Target Capaian kinerja | Kebutuhan Dana/ Pagu Indikatif (Rp.) |
| **2** | | | | | **URUSAN PEMERINTAHAN WAJIB YANG TIDAK BERKAITAN DENGAN PELAYANAN DASAR** | | | | | | | | |
| **2** | **18** | | | | **URUSAN PEMERINTAHAN BIDANG PENANAMAN MODAL** | | | | **4.117.176.490** | | | | **4.136.266.490** |
| **2** | **18** | **01** | | | **PROGRAM PENUNJANG URUSAN PEMERINTAHAN DAERAH KABUPATEN/KOTA** | **Persentase Penunjang Urusan Pemerintah Daerah yang Dilaksanakan** | | **100%** | **3.627.176.490** | | | | **3.646.266.490** |
| **2** | **18** | **01** | **2,01** | | **Perencanaan, Penganggaran, dan Evaluasi Kinerja Perangkat Daerah** | **Terlaksananya Kegiatan Perencanaan, Penganggaran, dan Evaluasi Kinerja Perangkat Daerah** | | **100%** | **5.000.000** | | | | **5.000.000** |
| | 18 | 01 | 2,01 | 01 | Penyusunan Dokumen Perencanaan Perangkat Daerah | Jumlah Dokumen Hasil Kegiatan Promosi Penanaman Modal Kabupaten/Kota<br>Jumlah Dokumen Perencanaan Perangkat Daerah<br>tersusunnya dokumen perencanaan | Tubaba | 6 Dokumen | 5.000.000 | Dana Transfer Umum-Dana Alokasi Umum | | 6 Dokumen | 5.000.000 |
| **2** | **18** | **01** | **2,02** | | **Administrasi Keuangan Perangkat Daerah** | **Terlaksananya Kegiatan Administrasi Keuangan Perangkat Daerah** | | **100%** | **3.194.104.490** | | | | **3.194.104.490** |
| 2 | 18 | 01 | 2,02 | 01 | Penyediaan Gaji dan Tunjangan ASN | Jumlah Orang yang Menerima Gaji dan Tunjangan ASN | Tubaba | 24 Orang/bul | 3.133.144.490 | Dana Transfer Umum-Dana Alokasi Umum | | 24 Orang/bul | 3.133.144.490 |
| 2 | 18 | 01 | 2,02 | 03 | Pelaksanaan Penatausahaan dan Pengujian/Verifikasi Keuangan SKPD | Jumlah Dokumen Penatausahaan dan Pengujian/Verifikasi Keuangan SKPD | Kab. Tulang Bawang Barat, Semua Kecamatan, Semua Kelurahan | 1 Dokumen | 60.960.000 | Dana Transfer Umum-Dana Alokasi Umum | | 1 Dokumen | 60.960.000 |
| **2** | **18** | **01** | **2,06** | | **Administrasi Umum Perangkat Daerah** | **Terlaksananya Kegiatan Administrasi Umum Perangkat Daerah** | | **100%** | **90.402.000** | | | | **126.190.000** |

| Kode | | | | | Urusan/ Bidang Urusan/ Program/ Kegiatan/ Sub Kegiatan | Indikator Kininerja Program / Kegiatan / Sub Kegiatan | Rencana Tahun 2023 | | | | Catatan Penting | Prakiraan Maju 2024 | |
|---|---|---|---|---|---|---|---|---|---|---|---|---|---|
| | | | | | | | Lokasi | Target Capaian Kinerja | Kebutuhan Dana/ Pagu Indikatif (Rp.) | Sumber Dana | | Target Capaian kinerja | Kebutuhan Dana/ Pagu Indikatif (Rp.) |
| 2 | 18 | 01 | 2,06 | 02 | Penyediaan Peralatan dan Perlengkapan Kantor | Jumlah Paket Peralatan dan Perlengkapan Kantor yang Disediakan | Tubaba | 40000 Paket | 25.402.000 | Dana Transfer Umum-Dana Alokasi Umum | | 40000 Paket | 6.800.000 |
| 2 | 18 | 01 | 2,06 | 03 | Penyediaan Peralatan Rumah Tangga | Jumlah Paket Peralatan Rumah Tangga yang Disediakan | Kab. Tulang Bawang Barat, Semua Kecamatan, Semua Kelurahan | 10 Paket | 5.000.000 | Dana Transfer Umum-Dana Alokasi Umum | | 10 Paket | 5.000.000 |
| 2 | 18 | 01 | 2,06 | 05 | Penyediaan Barang Cetakan dan Penggandaan | Jumlah Paket Barang Cetakan dan Penggandaan yang Disediakan | Kab. Tulang Bawang Barat, Semua Kecamatan, Semua Kelurahan | 1 Paket | 10.000.000 | Dana Transfer Umum-Dana Alokasi Umum | | 1 Paket | 10.000.000 |
| 2 | 18 | 01 | 2,06 | 09 | Penyelenggaraan Rapat Koordinasi dan Konsultasi SKPD | Jumlah Laporan Penyelenggaraan Rapat Koordinasi dan Konsultasi SKPD | Kab. Tulang Bawang Barat, Semua Kecamatan, Semua Kelurahan | 10 Laporan | 50.000.000 | Dana Transfer Umum-Dana Alokasi Umum | | 10 Laporan | 10.310.000 |
| **2** | **18** | **01** | **2,07** | | **Pengadaan Barang Milik Daerah Penunjang Urusan Pemerintah Daerah** | **Terlaksananya Kegiatan Pengadaan Barang Milik Daerah Penunjang Urusan Pemerintah Daerah** | | **100%** | **42.798.000** | | | | **11.400.000** |
| 2 | 18 | 01 | 2,07 | 06 | Pengadaan Peralatan dan Mesin Lainnya | Jumlah Laporan Pendokumentasian Tugas Pimpinan<br>Jumlah Unit Peralatan dan Mesin Lainnya yang Disediakan | Tubaba | 1 Laporan<br>0 Unit | 42.798.000 | Dana Transfer Umum-Dana Alokasi Umum | | 1 Laporan<br>0 Unit | 11.400.000 |
| **2** | **18** | **01** | **2,08** | | **Penyediaan Jasa Penunjang Urusan Pemerintahan Daerah** | **Terlaksananya Kegiatan Penyediaan Jasa Penunjang Urusan Pemerintahan Daerah** | | **100%** | **262.572.000** | | | | **277.272.000** |
| 2 | 18 | 01 | 2,08 | 02 | Penyediaan Jasa Komunikasi, Sumber Daya Air dan Listrik | Jumlah Laporan Penyediaan Jasa Komunikasi, Sumber Daya Air dan Listrik yang Disediakan | Kab. Tulang Bawang Barat, Semua Kecamatan, Semua Kelurahan | 3 Laporan | 43.200.000 | Dana Transfer Umum-Dana Alokasi Umum | | 3 Laporan | 55.200.000 |

| Kode | | | | | Urusan/ Bidang Urusan/ Program/ Kegiatan/ Sub Kegiatan | Indikator Kininerja Program / Kegiatan / Sub Kegiatan | Rencana Tahun 2023 | | | | Catatan Penting | Prakiraan Maju 2024 | |
|---|---|---|---|---|---|---|---|---|---|---|---|---|---|
| | | | | | | | Lokasi | Target Capaian Kinerja | Kebutuhan Dana/ Pagu Indikatif (Rp.) | Sumber Dana | | Target Capaian kinerja | Kebutuhan Dana/ Pagu Indikatif (Rp.) |
| 2 | 18 | 01 | 2,08 | 04 | Penyediaan Jasa Pelayanan Umum Kantor | Jumlah Laporan Penyediaan Jasa Pelayanan Umum Kantor yang Disediakan | Kab. Tulang Bawang Barat, Semua Kecamatan, Semua Kelurahan | 1 Laporan | 219.372.000 | Dana Transfer Umum-Dana Alokasi Umum | | 1 Laporan | 222.072.000 |
| **2** | **18** | **01** | **2,09** | | **Pemeliharaan Barang Milik Daerah Penunjang Urusan Pemerintahan Daerah** | **Terlaksananya Kegiatan Pemeliharaan Barang Milik Daerah Penunjang Urusan Pemerintahan Daerah** | | **100%** | **32.300.000** | | | | **32.300.000** |
| 2 | 18 | 01 | 2,09 | 02 | Penyediaan Jasa Pemeliharaan, Biaya Pemeliharaan, Pajak dan Perizinan Kendaraan Dinas Operasional atau Lapangan | Jumlah Kendaraan Dinas Operasional atau Lapangan yang Dipelihara dan dibayarkan Pajak dan Perizinannya | Tubaba | 1 Unit | 32.300.000 | Dana Transfer Umum-Dana Alokasi Umum | | 1 Unit | 32.300.000 |
| **2** | **18** | **03** | | | **PROGRAM PROMOSI PENANAMAN MODAL** | **Terlaksanaya Promosi Peanaman Modal** | | | **20.000.000** | | | | **20.000.000** |
| **2** | **18** | **03** | **2,01** | | **Penyelenggaraan Promosi Penanaman Modal yang Menjadi Kewenangan Daerah Kabupaten/Kota** | **Terlaksananya Kegiatan Penyelenggaraan Promosi Penanaman Modal yang Menjadi Kewenangan Daerah Kabupaten/Kota** | | **100%** | **20.000.000** | | | | **20.000.000** |
| 2 | 18 | 03 | 2,01 | 01 | Penyusunan Strategi Promosi Penanaman Modal | Jumlah Peraturan Daerah yang Mengatur Promosi Penanaman Modal Kewenangan Kabupaten/Kota | Tubaba | 1 Dokumen | 20.000.000 | Dana Transfer Umum-Dana Alokasi Umum | | 1 Dokumen | 20.000.000 |
| **2** | **18** | **04** | | | **PROGRAM PELAYANAN PENANAMAN MODAL** | **Pelayanan Dibidang Penanaman Modal** | | | **85.000.000** | | | | **85.000.000** |
| **2** | **18** | **04** | **2,01** | | **Pelayanan Perizinan dan Non Perizinan Secara Terpadu Satu Pintu dibidang Penanaman Modal yang Menjadi Kewenangan Daerah Kabupaten/ Kota** | **Terlaksananya Kegiatan Pelayanan Perizinan dan Non Perizinan Secara Terpadu Satu Pintu dibidang Penanaman Modal yang Menjadi Kewenangan Daerah Kabupaten/ Kota** | | **100%** | **85.000.000** | | | | **85.000.000** |

| Kode | | | | | Urusan/ Bidang Urusan/ Program/ Kegiatan/ Sub Kegiatan | Indikator Kininerja Program / Kegiatan / Sub Kegiatan | Rencana Tahun 2023 | | | | Catatan Penting | Prakiraan Maju 2024 | |
|---|---|---|---|---|---|---|---|---|---|---|---|---|---|
| | | | | | | | Lokasi | Target Capaian Kinerja | Kebutuhan Dana/ Pagu Indikatif (Rp.) | Sumber Dana | | Target Capaian kinerja | Kebutuhan Dana/ Pagu Indikatif (Rp.) |
| 2 | 18 | 04 | 2,01 | 01 | Penyediaan Pelayanan Terpadu Perizinan dan Nonperizinan Berbasis Sistem Pelayanan Perizinan Berusaha Terintegrasi Secara Elektronik | Jumlah Orang yang Memperoleh Layanan Konsultasi dan Terkelolanya Pengaduan Masyarakat Terhadap Pelayanan Terpadu Perizinan dan Non Perizinan<br>Jumlah Pelaku Usaha yang Mendapatkan Pelayanan Terpadu Perizinan dan Non Perizinan Berbasis Sistem Pelayanan Perizinan Berusaha Terintegrasi Secara Elektronik<br>Jumlah Pelaku Usaha yang Mendapatkan Pelayanan Terpadu Perizinan dan Non Perizinan Berbasis Sistem Pelayanan Perizinan Berusaha Terintegrasi Secara Elektronik | Tubaba | 140 Orang<br>0 Pelaku Usaha<br>140 Pelaku Usaha | 50.000.000 | Dana Transfer Umum-Dana Alokasi Umum | | 140 Orang<br>0 Pelaku Usaha<br>140 Pelaku Usaha | 50.000.000 |
| 2 | 18 | 04 | 2,01 | 02 | Pemantauan Pemenuhan Komitmen Perizinan dan Non Perizinan Penanaman Modal | Jumlah Kegiatan Usaha dari Pelaku Usaha yang Mendapat Pemantauan Pemenuhan Komitmen Perizinan Berusaha dan Non Perizinan Penanaman Modal | Tubaba | 140 Kegiatan Usaha | 20.000.000 | Dana Transfer Umum-Dana Alokasi Umum | | 140 Kegiatan Usaha | 20.000.000 |
| 2 | 18 | 04 | 2,01 | 03 | Penyediaan Layanan Konsultasi dan Pengelolaan Pengaduan Masyarakat Terhadap Pelayanan Terpadu Perizinan dan Non Perizinan | Jumlah Orang yang Memperoleh Layanan Konsultasi dan Terkelolanya Pengaduan Masyarakat Terhadap Pelayanan Terpadu Perizinan dan Non Perizinan | Semua Kab/Kota, Semua Kecamatan, Semua Kelurahan | 100 Orang | 15.000.000 | Dana Transfer Umum-Dana Alokasi Umum | | 100 Orang | 15.000.000 |

| Kode | | | | | Urusan/ Bidang Urusan/ Program/ Kegiatan/ Sub Kegiatan | Indikator Kininerja Program / Kegiatan / Sub Kegiatan | Rencana Tahun 2023 | | | | Catatan Penting | Prakiraan Maju 2024 | |
|---|---|---|---|---|---|---|---|---|---|---|---|---|---|
| | | | | | | | Lokasi | Target Capaian Kinerja | Kebutuhan Dana/ Pagu Indikatif (Rp.) | Sumber Dana | | Target Capaian kinerja | Kebutuhan Dana/ Pagu Indikatif (Rp.) |
| **2** | **18** | **05** | | | **PROGRAM PENGENDALIAN PELAKSANAAN PENANAMAN MODAL** | **Terlakasananya pengendalian Pelaksanaan Penanaman Modal Yang menjadi wewenang Daerah Kabupaten/kota** | | **100%** | **360.000.000** | | | | **360.000.000** |
| **2** | **18** | **05** | **2,01** | | **Pengendalian Pelaksanaan Penanaman Modal yang Menjadi Kewenangan Daerah Kabupaten/Kota** | **Terlaksananya Kegiatan Pengendalian Pelaksanaan Penanaman Modal yang Menjadi Kewenangan Daerah Kabupaten/Kota** | | **100%** | **360.000.000** | | | | **360.000.000** |
| 2 | 18 | 05 | 2,01 | 01 | Koordinasi dan Sinkronisasi Pemantauan Pelaksanaan Penanaman Modal | Jumlah Kegiatan Usaha dari Pelaku Usaha yang Melakukan Koordinasi dan Sinkronisasi Pemantauan Pelaksanaan Penanaman Modal | Kab. Tulang Bawang Barat, Semua Kecamatan, Semua Kelurahan | 1 Kegiatan Usaha. | 39.027.000 | Dana Transfer Umum-Dana Alokasi Umum | | 1 Kegiatan Usaha. | 37.044.000 |
| 2 | 18 | 05 | 2,01 | 02 | Koordinasi dan Sinkronisasi Pembinaan Pelaksanaan Penanaman Modal | Jumlah Pelaku Usaha yang Mendapatkan Pembinaan Pelaksanaan Penanaman Modal | Kab. Tulang Bawang Barat, Semua Kecamatan, Semua Kelurahan | 41 Pelaku Usaha | 279.403.000 | Dana Transfer Umum-Dana Alokasi Umum | | 41 Pelaku Usaha | 280.620.000 |
| 2 | 18 | 05 | 2,01 | 03 | Koordinasi dan Sinkronisasi Pengawasan Pelaksanaan Penanaman Modal | Jumlah Kegiatan Usaha dari Pelaku Usaha yang Melakukan Koordinasi dan Sinkronisasi Pengawasan | Kab. Tulang Bawang Barat, Semua Kecamatan, Semua Kelurahan | 41 Kegiatan Usaha | 41.570.000 | Dana Transfer Umum-Dana Alokasi Umum | | 41 Kegiatan Usaha | 42.336.000 |
| **2** | **18** | **06** | | | **PROGRAM PENGELOLAAN DATA DAN SISTEM INFORMASI PENANAMAN MODAL** | **Terlakasnanya Pengolahan Data dan sistem Informasi Penanaman** | | **100%** | **25.000.000** | | | | **25.000.000** |
| **2** | **18** | **06** | **2,01** | | **Pengelolaan Data dan Informasi Perizinan dan Non Perizinan yang Terintegrasi pada Tingkat Daerah Kabupaten/Kota** | **Terlaksananya Kegiatan Pengelolaan Data dan Informasi Perizinan dan Non Perizinan yang Terintegrasi pada Tingkat Daerah Kabupaten/Kota** | | **100%** | **25.000.000** | | | | **25.000.000** |

| Kode | | | | | Urusan/ Bidang Urusan/ Program/ Kegiatan/ Sub Kegiatan | Indikator Kininerja Program / Kegiatan / Sub Kegiatan | Rencana Tahun 2023 | | | | Catatan Penting | Prakiraan Maju 2024 | |
|---|---|---|---|---|---|---|---|---|---|---|---|---|---|
| | | | | | | | Lokasi | Target Capaian Kinerja | Kebutuhan Dana/ Pagu Indikatif (Rp.) | Sumber Dana | | Target Capaian kinerja | Kebutuhan Dana/ Pagu Indikatif (Rp.) |
| 2 | 18 | 06 | 2,01 | 01 | Pengolahan, Penyajian dan Pemanfaatan Data dan Informasi Perizinan dan Non Perizinan Berbasis Sistem Pelayanan Perizinan Berusaha Terintegrasi Secara Elektronik | Jumlah Data dan Informasi Perizinan dan Non Perizinan Berbasis Sistem Pelayanan Perizinan Berusaha Terintegrasi Secara Elektronik yang Diolah, Dikaji dan Dimanfaatkan | Kab. Tulang Bawang Barat, Semua Kecamatan, Semua Kelurahan | 40 Dokumen | 25.000.000 | Dana Transfer Umum-Dana Alokasi Umum | | 40 Dokumen | 25.000.000 |
| **JUMLAH TOTAL** | | | | | | | | | **4.117.176.490** | | | | **4.136.266.490** |

**Program Kegiatan dan Sub Kegiatan Perangkat Daerah Kabupaten Tulang Bawang Barat Tahun 2023**

**SKPD : Dinas Pemuda Olahraga dan Pariwisata**

| Kode | | | | | Urusan/ Bidang Urusan/ Program/ Kegiatan/ Sub Kegiatan | Indikator Kininerja Program / Kegiatan / Sub Kegiatan | Rencana Tahun 2023 | | | | Catatan Penting | Prakiraan Maju 2024 | |
|---|---|---|---|---|---|---|---|---|---|---|---|---|---|
| | | | | | | | Lokasi | Target Capaian Kinerja | Kebutuhan Dana/ Pagu Indikatif (Rp.) | Sumber Dana | | Target Capaian kinerja | Kebutuhan Dana/ Pagu Indikatif (Rp.) |
| **2** | | | | | **URUSAN PEMERINTAHAN WAJIB YANG TIDAK BERKAITAN DENGAN PELAYANAN DASAR** | | | | | | | | |
| **2** | **19** | | | | **URUSAN PEMERINTAHAN BIDANG KEPEMUDAAN DAN OLAHRAGA** | | | | **3.323.666.358** | | | | **3.474.977.308** |
| **2** | **19** | **01** | | | **PROGRAM PENUNJANG URUSAN PEMERINTAHAN DAERAH KABUPATEN/KOTA** | **Persentase Penunjang Urusan Pemerintah Daerah yang Dilaksanakan** | | **100%** | **2.433.666.358** | | | | **2.474.977.308** |
| **2** | **19** | **01** | **2,01** | | **Perencanaan, Penganggaran, dan Evaluasi Kinerja Perangkat Daerah** | **Terlaksananya Kegiatan Perencanaan, Penganggaran, dan Evaluasi Kinerja Perangkat Daerah** | | **100%** | **11.500.000** | | | | **23.010.000** |
| 2 | 19 | 01 | 2,01 | 01 | Penyusunan Dokumen Perencanaan Perangkat Daerah | Jumlah Dokumen Perencanaan Perangkat Daerah<br>Jumlah Dokumen Perencanaan Perangkat Daerah | Tubaba | 2 Dokumen | 2.000.000 | Dana Transfer Umum-Dana Alokasi Umum | | 100 Persentase | 4.010.000 |
| 2 | 19 | 01 | 2,01 | 02 | Koordinasi dan Penyusunan Dokumen RKA-SKPD | Jumlah Dokumen RKA- SKPD dan Laporan Hasil Koordinasi Penyusunan Dokumen RKA-SKPD | Tubaba | 1 Dokumen | 2.500.000 | Dana Transfer Umum-Dana Alokasi Umum | | 100 Persentase | 5.500.000 |
| 2 | 19 | 01 | 2,01 | 03 | Koordinasi dan Penyusunan Dokumen Perubahan RKA- SKPD | Jumlah Dokumen Perubahan RKA-SKPD dan Laporan Hasil Koordinasi Penyusunan Dokumen Perubahan RKA-SKPD | Tubaba | 1 Dokumen | 2.500.000 | Dana Transfer Umum-Dana Alokasi Umum | | 100 Persentase | 3.000.000 |
| 2 | 19 | 01 | 2,01 | 06 | Koordinasi dan Penyusunan Laporan Capaian Kinerja dan Ikhtisar Realisasi Kinerja SKPD | Jumlah Laporan Capaian Kinerja dan Ikhtisar Realisasi Kinerja SKPD dan Laporan Hasil Koordinasi Penyusunan Laporan Capaian Kinerja dan Ikhtisar Realisasi Kinerja SKPD | Tubaba | 1 Dokumen | 2.500.000 | Dana Transfer Umum-Dana Alokasi Umum | | 100 Persentase | 5.500.000 |

| Kode | | | | | Urusan/ Bidang Urusan/ Program/ Kegiatan/ Sub Kegiatan | Indikator Kininerja Program / Kegiatan / Sub Kegiatan | Rencana Tahun 2023 | | | | Catatan Penting | Prakiraan Maju 2024 | |
|---|---|---|---|---|---|---|---|---|---|---|---|---|---|
| | | | | | | | Lokasi | Target Capaian Kinerja | Kebutuhan Dana/ Pagu Indikatif (Rp.) | Sumber Dana | | Target Capaian kinerja | Kebutuhan Dana/ Pagu Indikatif (Rp.) |
| 2 | 19 | 01 | 2,01 | 07 | Evaluasi Kinerja Perangkat Daerah | Jumlah Laporan Evaluasi Kinerja Perangkat Daerah | Kab. Tulang Bawang Barat, Semua Kecamatan, Semua Kelurahan | 1 Laporan | 2.000.000 | Dana Transfer Umum-Dana Alokasi Umum | | 100 Persentase | 5.000.000 |
| **2** | **19** | **01** | **2,02** | | **Administrasi Keuangan Perangkat Daerah** | **Terlaksananya Kegiatan Administrasi Keuangan Perangkat Daerah** | | **100%** | **2.156.648.358** | | | | **2.169.408.358** |
| 2 | 19 | 01 | 2,02 | 01 | Penyediaan Gaji dan Tunjangan ASN | Jumlah Orang yang Menerima Gaji dan Tunjangan ASN | | 16 Orang/bul | 2.074.808.358 | Dana Transfer Umum-Dana Alokasi Umum | | 100 % | 2.084.808.358 |
| 2 | 19 | 01 | 2,02 | 03 | Pelaksanaan Penatausahaan dan Pengujian/Verifikasi Keuangan SKPD | Jumlah Dokumen Penatausahaan dan Pengujian/Verifikasi Keuangan SKPD | Tubaba | 12 Dokumen | 78.840.000 | Dana Transfer Umum-Dana Alokasi Umum | | 100 % | 80.600.000 |
| 2 | 19 | 01 | 2,02 | 07 | Koordinasi dan Penyusunan Laporan Keuangan Bulanan/ Triwulanan/ Semesteran SKPD | Jumlah Laporan Keuangan Bulanan/ Triwulanan/ Semesteran SKPD dan Lapor Koordinasi Penyusunan Lapor Keuangan Bulanan/Triwulanan/Semeste SKPD | Tubaba | 4 Laporan | 3.000.000 | Dana Transfer Umum-Dana Alokasi Umum | | 100 % | 4.000.000 |
| **2** | **19** | **01** | **2,03** | | **Administrasi Barang Milik Daerah pada Perangkat Daerah** | **Terlaksananya Kegiatan Administrasi Barang Milik Daerah pada Perangkat Daerah** | | **100%** | **4.000.000** | | | | **5.000.000** |
| 2 | 19 | 01 | 2,03 | 05 | Rekonsiliasi dan Penyusunan Laporan Barang Milik Daerah pada SKPD | Jumlah Laporan Rekonsiliasi dan Penyusunan Laporan Barang Milik Daerah pada SKPD | Tubaba | 1 Laporan | 2.000.000 | Dana Transfer Umum-Dana Alokasi Umum | | 100 % | 2.500.000 |
| 2 | 19 | 01 | 2,03 | 06 | Penatausahaan Barang Milik Daerah pada SKPD | Jumlah Laporan Penatausahaan Barang Milik Daerah pada SKPD | Tubaba | 1 Laporan | 2.000.000 | Dana Transfer Umum-Dana Alokasi Umum | | 100 % | 2.500.000 |
| **2** | **19** | **01** | **2,05** | | **Administrasi Kepegawaian Perangkat Daerah** | **Terlaksananya Kegiatan Administrasi Kepegawaian Perangkat Daerah** | | **100%** | **1.000.000** | | | | **2.000.000** |

| Kode | | | | | Urusan/ Bidang Urusan/ Program/ Kegiatan/ Sub Kegiatan | Indikator Kininerja Program / Kegiatan / Sub Kegiatan | Rencana Tahun 2023 | | | | Catatan Penting | Prakiraan Maju 2024 | |
|---|---|---|---|---|---|---|---|---|---|---|---|---|---|
| | | | | | | | Lokasi | Target Capaian Kinerja | Kebutuhan Dana/ Pagu Indikatif (Rp.) | Sumber Dana | | Target Capaian kinerja | Kebutuhan Dana/ Pagu Indikatif (Rp.) |
| 2 | 19 | 01 | 2,05 | 01 | Peningkatan Sarana dan Prasarana Disiplin Pegawai | Jumlah Unit Peningkatan Sarana dan Prasarana Disiplin Pegawai | Tubaba | 1 Unit | 1.000.000 | Dana Transfer Umum-Dana Alokasi Umum | | 100 % | 2.000.000 |
| **2** | **19** | **01** | **2,06** | | **Administrasi Umum Perangkat Daerah** | **Terlaksananya Kegiatan Administrasi Umum Perangkat Daerah** | | **100%** | **30.800.000** | | | | **30.340.950** |
| 2 | 19 | 01 | 2,06 | 01 | Penyediaan Komponen Instalasi Listrik/Penerangan Bangunan Kantor | Jumlah Paket Komponen Instalasi Listrik/Penerangan Bangunan Kantor yang Disediakan | Tubaba | 12 Paket | 1.000.000 | Dana Transfer Umum-Dana Alokasi Umum | | 100 % | 1.500.000 |
| 2 | 19 | 01 | 2,06 | 02 | Penyediaan Peralatan dan Perlengkapan Kantor | Jumlah Paket Peralatan dan Perlengkapan Kantor yang Disediakan | Tubaba | 12 Paket | 8.915.000 | Dana Transfer Umum-Dana Alokasi Umum | | 100 % | 7.337.050 |
| 2 | 19 | 01 | 2,06 | 03 | Penyediaan Peralatan Rumah Tangga | Jumlah Paket Peralatan Rumah Tangga yang Disediakan | Tubaba | 12 Paket | 3.355.000 | Dana Transfer Umum-Dana Alokasi Umum | | 100 % | 2.500.000 |
| 2 | 19 | 01 | 2,06 | 05 | Penyediaan Barang Cetakan dan Penggandaan | Jumlah Paket Barang Cetakan dan Penggandaan yang Disediakan | Tubaba | 12 Paket | 3.530.000 | Dana Transfer Umum-Dana Alokasi Umum | | 100 % | 4.003.900 |
| 2 | 19 | 01 | 2,06 | 08 | Fasilitasi Kunjungan Tamu | Jumlah Laporan Fasilitasi Kunjungan Tamu | Tubaba | 12 Laporan | 3.000.000 | Dana Transfer Umum-Dana Alokasi Umum | | 100 % | 3.500.000 |
| 2 | 19 | 01 | 2,06 | 09 | Penyelenggaraan Rapat Koordinasi dan Konsultasi SKPD | Jumlah Laporan Penyelenggaraan Rapat Koordinasi dan Konsultasi SKPD | Tubaba | 12 Laporan | 11.000.000 | Dana Transfer Umum-Dana Alokasi Umum | | 100 % | 11.500.000 |
| **2** | **19** | **01** | **2,08** | | **Penyediaan Jasa Penunjang Urusan Pemerintahan Daerah** | **Terlaksananya Kegiatan Penyediaan Jasa Penunjang Urusan Pemerintahan Daerah** | | **100%** | **189.048.000** | | | | **203.048.000** |
| 2 | 19 | 01 | 2,08 | 02 | Penyediaan Jasa Komunikasi, Sumber Daya Air dan Listrik | Jumlah Laporan Penyediaan Jasa Komunikasi, Sumber Daya Air dan Listrik yang Disediakan | Tubaba | 12 Laporan | 18.600.000 | Dana Transfer Umum-Dana Alokasi Umum | | 100 0% | 22.600.000 |

| Kode | | | | | Urusan/ Bidang Urusan/ Program/ Kegiatan/ Sub Kegiatan | Indikator Kininerja Program / Kegiatan / Sub Kegiatan | Rencana Tahun 2023 | | | | Catatan Penting | Prakiraan Maju 2024 | |
|---|---|---|---|---|---|---|---|---|---|---|---|---|---|
| | | | | | | | Lokasi | Target Capaian Kinerja | Kebutuhan Dana/ Pagu Indikatif (Rp.) | Sumber Dana | | Target Capaian kinerja | Kebutuhan Dana/ Pagu Indikatif (Rp.) |
| 2 | 19 | 01 | 2,08 | 04 | Penyediaan Jasa Pelayanan Umum Kantor | Jumlah Laporan Penyediaan Jasa Pelayanan Umum Kantor yang Disediakan | Tubaba | 12 Laporan | 170.448.000 | Dana Transfer Umum-Dana Alokasi Umum | | 100 0% | 180.448.000 |
| **2** | **19** | **01** | **2,09** | | **Pemeliharaan Barang Milik Daerah Penunjang Urusan Pemerintahan Daerah** | **Terlaksananya Kegiatan Pemeliharaan Barang Milik Daerah Penunjang Urusan Pemerintahan Daerah** | | **100%** | **40.670.000** | | | | **42.170.000** |
| 2 | 19 | 01 | 2,09 | 02 | Penyediaan Jasa Pemeliharaan, Biaya Pemeliharaan, Pajak dan Perizinan Kendaraan Dinas Operasional atau Lapangan | Jumlah Kendaraan Dinas Operasional atau Lapangan yang Dipelihara dan dibayarkan Pajak dan Perizinannya | Tubaba | 2 Unit | 37.670.000 | Dana Transfer Umum-Dana Alokasi Umum | | 1 keg | 38.170.000 |
| 2 | 19 | 01 | 2,09 | 06 | Pemeliharaan Peralatan dan Mesin Lainnya | Jumlah Peralatan dan Mesin Lainnya yang Dipelihara Jumlah Peralatan dan Mesin Lainnya yang Dipelihara | Tubaba | 4 Unit | 3.000.000 | Dana Transfer Umum-Dana Alokasi Umum | | 1 keg | 4.000.000 |
| **2** | **19** | **02** | | | **PROGRAM PENGEMBANGAN KAPASITAS DAYA SAING KEPEMUDAAN** | **Persentase Fasilitasi Pengembangan Kapasitas Daya saing Kepemudaan** | | **100%** | **300.000.000** | | | | **300.000.000** |
| **2** | **19** | **02** | **2,01** | | **Penyadaran, Pemberdayaan, dan Pengembangan Pemuda dan Kepemudaan Terhadap Pemuda Pelopor Kabupaten/Kota, Wirausaha Muda Pemula, dan Pemuda Kader Kabupaten/Kota** | **Terlaksananya Kegiatan Penyadaran, Pemberdayaan, dan Pengembangan Pemuda dan Kepemudaan Terhadap Pemuda Pelopor Kabupaten/Kota, Wirausaha Muda Pemula, dan Pemuda Kader Kabupaten/Kota** | | **100%** | **300.000.000** | | | | **300.000.000** |
| 2 | 19 | 02 | 2,01 | 09 | Penyelenggaraan Seleksi dan Pelatihan Pasukan Pengibar Bendera | Jumlah Pemuda Kader Kabupaten/Kota yang Diseleksi sebagai Pasukan Pengibar Bendera dan Diberikan Pelatihan | Tubaba | 100 Orang | 300.000.000 | Dana Transfer Umum-Dana Alokasi Umum | | 100 % | 300.000.000 |

| Kode | | | | | Urusan/ Bidang Urusan/ Program/ Kegiatan/ Sub Kegiatan | Indikator Kininerja Program / Kegiatan / Sub Kegiatan | Rencana Tahun 2023 | | | | Catatan Penting | Prakiraan Maju 2024 | |
|---|---|---|---|---|---|---|---|---|---|---|---|---|---|
| | | | | | | | Lokasi | Target Capaian Kinerja | Kebutuhan Dana/ Pagu Indikatif (Rp.) | Sumber Dana | | Target Capaian kinerja | Kebutuhan Dana/ Pagu Indikatif (Rp.) |
| **2** | **19** | **03** | | | **PROGRAM PENGEMBANGAN KAPASITAS DAYA SAING KEOLAHRAGAAN** | **Persentase Fasilitasi Pengembangan Kapasitas Daya saing Keolahragaan** | | **100%** | **390.000.000** | | | | **400.000.000** |
| **2** | **19** | **03** | **2,04** | | **Pembinaan dan Pengembangan Organisasi Olahraga** | **Terlaksananya Kegiatan Pembinaan dan Pengembangan Organisasi Olahraga** | | **100%** | **390.000.000** | | | | **400.000.000** |
| 2 | 19 | 03 | 2,04 | 02 | Pengembangan Organisasi Keolahragaan | Jumlah Dokumen Hasil Pengembangan Organisasi Keolahragaan<br>Jumlah Dokumen Hasil Pengembangan Organisasi Keolahragaan | Tubaba | 1 Organisasi | 390.000.000 | Dana Transfer Umum-Dana Alokasi Umum | | 100 % | 400.000.000 |
| **2** | **19** | **04** | | | **PROGRAM PENGEMBANGAN KAPASITAS KEPRAMUKAAN** | **Persentase Fasilitasi Pengembangan Kapasitas Daya saing Kepramukaan** | | **100%** | **200.000.000** | | | | **300.000.000** |
| **2** | **19** | **04** | **2,01** | | **Pembinaan dan Pengembangan Organisasi Kepramukaan** | **Terlaksananya Kegiatan Pembinaan dan Pengembangan Organisasi Kepramukaan** | | **100%** | **200.000.000** | | | | **300.000.000** |
| 2 | 19 | 04 | 2,01 | 08 | Partisipasi dan Keikutsertaan dalam Kegiatan Kepramukaan | Jumlah Organisasi yang Berpartisipasi dalam Kegiatan Kepramukaan | Tubaba | 1 Organisasi | 200.000.000 | Dana Transfer Umum-Dana Alokasi Umum | | 100 % | 300.000.000 |
| **3** | | | | | **URUSAN PEMERINTAHAN PILIHAN** | | | | | | | | |
| **3** | **26** | | | | **URUSAN PEMERINTAHAN BIDANG PARIWISATA** | | | | **560.000.000** | | | | **661.000.000** |
| **3** | **26** | **02** | | | **PROGRAM PENINGKATAN DAYA TARIK DESTINASI PARIWISATA** | **Persentase daya tarik destinasi pariwisata yang difasilitasi pengembangannya** | | **100%** | **525.000.000** | | | | **625.000.000** |
| **3** | **26** | **02** | **2,01** | | **Pengelolaan Daya Tarik Wisata Kabupaten/Kota** | **Terlaksananya Kegiatan Pengelolaan Daya Tarik Wisata Kabupaten/Kota** | | **100%** | **525.000.000** | | | | **625.000.000** |
| 3 | 26 | 02 | 2,01 | 03 | Pengembangan Daya Tarik Wisata Kabupaten/Kota | Jumlah Lokasi Daya Tarik Wisata Kabupaten/Kota Sesuai dengan Tahapan Pengembangan (Rintisan, Berkembang, Pemantapan, Revitalisasi) | Tubaba | 1 Lokasi | 510.000.000 | Dana Transfer Umum-Dana Alokasi Umum | | 1 keg | 600.000.000 |

| Kode | | | | | Urusan/ Bidang Urusan/ Program/ Kegiatan/ Sub Kegiatan | Indikator Kininerja Program / Kegiatan / Sub Kegiatan | Rencana Tahun 2023 | | | | Catatan Penting | Prakiraan Maju 2024 | |
|---|---|---|---|---|---|---|---|---|---|---|---|---|---|
| | | | | | | | Lokasi | Target Capaian Kinerja | Kebutuhan Dana/ Pagu Indikatif (Rp.) | Sumber Dana | | Target Capaian kinerja | Kebutuhan Dana/ Pagu Indikatif (Rp.) |
| 3 | 26 | 02 | 2,01 | 04 | Monitoring dan Evaluasi Pengelolaan Daya Tarik Wisata Kabupaten/Kota | Jumlah Dokumen Rekomendasi Peningkatan Pengembangan Daya Tarik Wisata Kabupaten/Kota | Tubaba | 1 Dokumen | 15.000.000 | Dana Transfer Umum-Dana Alokasi Umum | | 1 keg | 25.000.000 |
| **3** | **26** | **05** | | | **PROGRAM PENGEMBANGAN SUMBER DAYA PARIWISATA DAN EKONOMI KREATIF** | **Persentase pengembangan ekonomi kreatif melalui pemanfaatan dan perlindungan hak kekayaan intelektual yang difasilitasi** | | **100%** | **35.000.000** | | | | **36.000.000** |
| **3** | **26** | **05** | **2,01** | | **Pelaksanaan Peningkatan Kapasitas Sumber Daya Manusia Pariwisata dan Ekonomi Kreatif Tingkat Dasar** | **Terlaksananya Kegiatan Pelaksanaan Peningkatan Kapasitas Sumber Daya Manusia Pariwisata dan Ekonomi Kreatif Tingkat Dasar** | | **100%** | **35.000.000** | | | | **36.000.000** |
| 3 | 26 | 05 | 2,01 | 01 | Pengembangan Kompetensi SDM Pariwisata dan Ekonomi Kreatif Tingkat Dasar | Jumlah SDM Pariwisata dan Ekonomi Kreatif Tingkat Dasar yang Dikembangkan Kompetensinya | Tubaba | 50 Orang | 35.000.000 | Dana Transfer Umum-Dana Alokasi Umum | | 1 keg | 36.000.000 |
| **JUMLAH TOTAL** | | | | | | | | | **3.883.666.358** | | | | **4.135.977.308** |

**Program Kegiatan dan Sub Kegiatan Perangkat Daerah Kabupaten Tulang Bawang Barat Tahun 2023**

**SKPD : Dinas Perpustakaan dan Kerasipan Daerah**

| Kode | | | | | Urusan/ Bidang Urusan/ Program/ Kegiatan/ Sub Kegiatan | Indikator Kininerja Program / Kegiatan / Sub Kegiatan | Rencana Tahun 2023 | | | | Catatan Penting | Prakiraan Maju 2024 | |
|---|---|---|---|---|---|---|---|---|---|---|---|---|---|
| | | | | | | | Lokasi | Target Capaian Kinerja | Kebutuhan Dana/ Pagu Indikatif (Rp.) | Sumber Dana | | Target Capaian kinerja | Kebutuhan Dana/ Pagu Indikatif (Rp.) |
| **2** | | | | | **URUSAN PEMERINTAHAN WAJIB YANG TIDAK BERKAITAN DENGAN PELAYANAN DASAR** | | | | | | | | |
| **2** | **23** | | | | **URUSAN PEMERINTAHAN BIDANG PERPUSTAKAAN** | | | | **3.457.886.124** | | | | **3.457.886.124** |
| **2** | **23** | **01** | | | **PROGRAM PENUNJANG URUSAN PEMERINTAHAN DAERAH KABUPATEN/KOTA** | **Persentase Penunjang Urusan Pemerintah Daerah yang Dilaksanakan** | | **100%** | **3.032.886.124** | | | | **3.032.886.124** |
| **2** | **23** | **01** | **2,01** | | **Perencanaan, Penganggaran, dan Evaluasi Kinerja Perangkat Daerah** | **Terlaksananya Kegiatan Perencanaan, Penganggaran, dan Evaluasi Kinerja Perangkat Daerah** | | **100%** | **17.280.000** | | | | **17.280.000** |
| 2 | 23 | 01 | 2,01 | 06 | Koordinasi dan Penyusunan Laporan Capaian Kinerja dan Ikhtisar Realisasi Kinerja SKPD | Jumlah Laporan Keuangan Akhir Tahun SKPD dan Laporan Hasil Koordinasi Penyusunan Laporan Keuangan Akhir Tahun SKPD | Kab. Tulang Bawang Barat, Tulang Bawang Tengah, Panaragan | 1 Laporan | 7.280.000 | Dana Transfer Umum-Dana Alokasi Umum | | 1 Laporan | 7.280.000 |
| 2 | 23 | 01 | 2,01 | 07 | Evaluasi Kinerja Perangkat Daerah | Jumlah Laporan Evaluasi Kinerja Perangkat Daerah | Kab. Tulang Bawang Barat, Tulang Bawang Tengah, Panaragan | 1 Laporan | 10.000.000 | Dana Transfer Umum-Dana Alokasi Umum | | 1 Laporan | 10.000.000 |
| **2** | **23** | **01** | **2,02** | | **Administrasi Keuangan Perangkat Daerah** | **Terlaksananya Kegiatan Administrasi Keuangan Perangkat Daerah** | | **100%** | **2.016.542.124** | | | | **2.016.542.124** |
| 2 | 23 | 01 | 2,02 | 01 | Penyediaan Gaji dan Tunjangan ASN | Jumlah Orang yang Menerima Gaji dan Tunjangan ASN | Kab. Tulang Bawang Barat, Tulang Bawang Tengah, Panaragan | 17 Orang/bul | 1.944.822.124 | Dana Transfer Umum-Dana Alokasi Umum | | 17 Orang/bul | 1.944.822.124 |
| 2 | 23 | 01 | 2,02 | 03 | Pelaksanaan Penatausahaan dan Pengujian/Verifikasi Keuangan SKPD | Jumlah Dokumen Penatausahaan dan Pengujian/Verifikasi Keuangan SKPD | Kab. Tulang Bawang Barat, Tulang Bawang Tengah, Panaragan | 12 Dokumen | 56.720.000 | Dana Transfer Umum-Dana Alokasi Umum | | 12 Dokumen | 56.720.000 |

| Kode | | | | | Urusan/ Bidang Urusan/ Program/ Kegiatan/ Sub Kegiatan | Indikator Kininerja Program / Kegiatan / Sub Kegiatan | Rencana Tahun 2023 | | | | Catatan Penting | Prakiraan Maju 2024 | |
|---|---|---|---|---|---|---|---|---|---|---|---|---|---|
| | | | | | | | Lokasi | Target Capaian Kinerja | Kebutuhan Dana/ Pagu Indikatif (Rp.) | Sumber Dana | | Target Capaian kinerja | Kebutuhan Dana/ Pagu Indikatif (Rp.) |
| 2 | 23 | 01 | 2,02 | 05 | Koordinasi dan Penyusunan Laporan Keuangan Akhir Tahun SKPD | Jumlah Laporan Keuangan Akhir Tahun SKPD dan Laporan Hasil Koordinasi Penyusunan Laporan Keuangan Akhir Tahun SKPD | Kab. Tulang Bawang Barat, Tulang Bawang Tengah, Panaragan | 1 Laporan | 15.000.000 | Dana Transfer Umum-Dana Alokasi Umum | | 1 Laporan | 15.000.000 |
| **2** | **23** | **01** | **2,06** | | **Administrasi Umum Perangkat Daerah** | **Terlaksananya Kegiatan Administrasi Umum Perangkat Daerah** | | **100%** | **47.796.000** | | | | **47.796.000** |
| 2 | 23 | 01 | 2,06 | 02 | Penyediaan Peralatan dan Perlengkapan Kantor | Jumlah Paket Peralatan dan Perlengkapan Kantor yang Disediakan | Kab. Tulang Bawang Barat, Tulang Bawang Tengah, Panaragan | 12 Paket | 17.796.000 | Dana Transfer Umum-Dana Alokasi Umum | | 12 Paket | 17.796.000 |
| 2 | 23 | 01 | 2,06 | 09 | Penyelenggaraan Rapat Koordinasi dan Konsultasi SKPD | Jumlah Laporan Penyelenggaraan Rapat Koordinasi dan Konsultasi SKPD | Kab. Tulang Bawang Barat, Semua Kecamatan, Semua Kelurahan | 6 Laporan | 30.000.000 | Dana Transfer Umum-Dana Alokasi Umum | | 6 Laporan | 30.000.000 |
| **2** | **23** | **01** | **2,07** | | **Pengadaan Barang Milik Daerah Penunjang Urusan Pemerintah Daerah** | **Terlaksananya Kegiatan Pengadaan Barang Milik Daerah Penunjang Urusan Pemerintah Daerah** | | **100%** | **577.600.000** | | | | **577.600.000** |
| 2 | 23 | 01 | 2,07 | 05 | Pengadaan Mebel | Jumlah Paket Mebel yang Disediakan | Kab. Tulang Bawang Barat, Tulang Bawang Tengah, Panaragan | 60 Unit | 400.000.000 | Dana Transfer Khusus-Dana Alokasi Khusus Fisik | | 60 Unit | 400.000.000 |
| 2 | 23 | 01 | 2,07 | 06 | Pengadaan Peralatan dan Mesin Lainnya | Jumlah Unit Peralatan dan Mesin Lainnya yang Disediakan | Kab. Tulang Bawang Barat, Tulang Bawang Tengah, Panaragan | 2 Unit | 27.600.000 | Dana Transfer Umum-Dana Alokasi Umum | | 2 Unit | 27.600.000 |
| 2 | 23 | 01 | 2,07 | 11 | Pengadaan Sarana dan Prasarana Pendukung Gedung Kantor atau Bangunan Lainnya | Jumlah Unit Sarana dan Prasarana Pendukung Gedung Kantor atau Bangunan Lainnya yang Disediakan | Kab. Tulang Bawang Barat, Tulang Bawang Tengah, Panaragan | 42 Unit | 150.000.000 | Dana Transfer Khusus-Dana Alokasi Khusus Fisik | | 42 Unit | 150.000.000 |
| **2** | **23** | **01** | **2,08** | | **Penyediaan Jasa Penunjang Urusan Pemerintahan Daerah** | **Terlaksananya Kegiatan Penyediaan Jasa Penunjang Urusan Pemerintahan Daerah** | | **100%** | **317.820.000** | | | | **317.820.000** |

| Kode | | | | | Urusan/ Bidang Urusan/ Program/ Kegiatan/ Sub Kegiatan | Indikator Kininerja Program / Kegiatan / Sub Kegiatan | Rencana Tahun 2023 | | | | Catatan Penting | Prakiraan Maju 2024 | |
|---|---|---|---|---|---|---|---|---|---|---|---|---|---|
| | | | | | | | Lokasi | Target Capaian Kinerja | Kebutuhan Dana/ Pagu Indikatif (Rp.) | Sumber Dana | | Target Capaian kinerja | Kebutuhan Dana/ Pagu Indikatif (Rp.) |
| 2 | 23 | 01 | 2,08 | 02 | Penyediaan Jasa Komunikasi, Sumber Daya Air dan Listrik | Jumlah Laporan Penyediaan Jasa Komunikasi, Sumber Daya Air dan Listrik yang Disediakan | Kab. Tulang Bawang Barat, Tulang Bawang Tengah, Panaragan | 12 Laporan | 85.200.000 | Dana Transfer Umum-Dana Alokasi Umum | | 12 Laporan | 85.200.000 |
| 2 | 23 | 01 | 2,08 | 04 | Penyediaan Jasa Pelayanan Umum Kantor | Jumlah Laporan Penyediaan Jasa Pelayanan Umum Kantor yang Disediakan | Kab. Tulang Bawang Barat, Tulang Bawang Tengah, Panaragan | 12 Laporan | 232.620.000 | Dana Transfer Umum-Dana Alokasi Umum | | 12 Laporan | 232.620.000 |
| **2** | **23** | **01** | **2,09** | | **Pemeliharaan Barang Milik Daerah Penunjang Urusan Pemerintahan Daerah** | **Terlaksananya Kegiatan Pemeliharaan Barang Milik Daerah Penunjang Urusan Pemerintahan Daerah** | | **100%** | **55.848.000** | | | | **55.848.000** |
| 2 | 23 | 01 | 2,09 | 02 | Penyediaan Jasa Pemeliharaan, Biaya Pemeliharaan, Pajak dan Perizinan Kendaraan Dinas Operasional atau Lapangan | Jumlah Kendaraan Dinas Operasional atau Lapangan yang Dipelihara dan dibayarkan Pajak dan Perizinannya | Kab. Tulang Bawang Barat, Tulang Bawang Tengah, Panaragan | 2 Unit | 55.848.000 | Dana Transfer Umum-Dana Alokasi Umum | | 2 Unit | 55.848.000 |
| **2** | **23** | **02** | | | **PROGRAM PEMBINAAN PERPUSTAKAAN** | **Persentase Pembinaan Perpustakaan di daerah** | | **100%** | **425.000.000** | | | | **425.000.000** |
| **2** | **23** | **02** | **2,01** | | **Pengelolaan Perpustakaan Tingkat Daerah Kabupaten/Kota** | **Terlaksananya Kegiatan Pengelolaan Perpustakaan Tingkat Daerah Kabupaten/Kota** | | **100%** | **205.000.000** | | | | **205.000.000** |
| 2 | 23 | 02 | 2,01 | 05 | Pembinaan Perpustakaan Khusus Tingkat Kabupaten/Kota | Jumlah Perpustakaan Khusus yang Dibina Sesuai Kewenangan Kabupaten/Kota dalam Mewujudkan Standar Nasional Perpustakaan | Kab. Tulang Bawang Barat, Semua Kecamatan, Semua Kelurahan | 10 Perpustaka | an 55,000,000 | Dana Transfer Umum-Dana Alokasi Umum | | 10 Perpustaka | 55.000.000 |
| 2 | 23 | 02 | 2,01 | 08 | Pengembangan Bahan Pustaka | Jumlah Bahan Perpustakaan Tercetak yang Dicetak dan Diadakan | Kab. Tulang Bawang Barat, Tulang Bawang Tengah, Panaragan | 2890 Eksemp | an 150,000,000 | Dana Transfer Khusus-Dana Alokasi Khusus Fisik | | 2890 Eksemp | 150.000.000 |
| **2** | **23** | **02** | **2,02** | | **Pembudayaan Gemar Membaca Tingkat Daerah Kabupaten/Kota** | **Terlaksananya Kegiatan Pembudayaan Gemar Membaca Tingkat Daerah Kabupaten/Kota** | | **100%** | **220.000.000** | | | | **220.000.000** |

| Kode | | | | | Urusan/ Bidang Urusan/ Program/ Kegiatan/ Sub Kegiatan | Indikator Kininerja Program / Kegiatan / Sub Kegiatan | Rencana Tahun 2023 | | | | Catatan Penting | Prakiraan Maju 2024 | |
|---|---|---|---|---|---|---|---|---|---|---|---|---|---|
| | | | | | | | Lokasi | Target Capaian Kinerja | Kebutuhan Dana/ Pagu Indikatif (Rp.) | Sumber Dana | | Target Capaian kinerja | Kebutuhan Dana/ Pagu Indikatif (Rp.) |
| 2 | 23 | 02 | 2,02 | 01 | Sosiaisasi Budaya Baca dan Literasi pada Satuan Pendidikan Dasar dan Pendidikan Khusus serta Masyarakat | Jumlah Lokus Pembudayaan Kegemaran Membaca dan Literasi pada Satuan Pendidikan | Kab. Tulang Bawang Barat, Semua Kecamatan, Semua Kelurahan | 100 Lokus | 165.000.000 | Dana Transfer Umum-Dana Alokasi Umum | | 100 Lokus | 165.000.000 |
| 2 | 23 | 02 | 2,02 | 03 | Pemberian Penghargaan Gerakan Budaya Gemar Membaca | Jumlah Orang yang Mendapatkan Penghargaan Gerakan Budaya Gemar Membaca Tingkat Kabupaten Kota | Kab. Tulang Bawang Barat, Semua Kecamatan, Semua Kelurahan | 50 Orang | 30.000.000 | Dana Transfer Umum-Dana Alokasi Umum | | 50 Orang | 30.000.000 |
| 2 | 23 | 02 | 2,02 | 04 | Pengembangan Literasi Berbasis Inklusi Sosial | Jumlah Perpustakaan Berbasis Inklusi Sosial di Wilayah Kabupaten/Kota yang Dikembangkan | Kab. Tulang Bawang Barat, Semua Kecamatan, Semua Kelurahan | 10 Perpustaka | 25.000.000 | Dana Transfer Umum-Dana Alokasi Umum | | 10 Perpustaka | 25.000.000 |
| **2** | **24** | | | | **URUSAN PEMERINTAHAN BIDANG KEARSIPAN** | | | | **40.000.000** | | | | **40.000.000** |
| **2** | **24** | **02** | | | **PROGRAM PENGELOLAAN ARSIP** | **Persentase Pengelolaan arsip daerah** | | **100%** | **40.000.000** | | | | **40.000.000** |
| **2** | **24** | **02** | **2,02** | | **Pengelolaan Arsip Statis Daerah Kabupaten/Kota** | **Terlaksananya Kegiatan Pengelolaan Arsip Statis Daerah Kabupaten/Kota** | | **100%** | **40.000.000** | | | | **40.000.000** |
| 2 | 24 | 02 | 2,02 | 02 | Akuisisi, Pengolahan, Preservasi, dan Akses Arsip Statis | Jumlah Arsip Statis yang Dilakukan Akusisi, Pengolahan, Preservasi dan Akses Arsip Statis | Kab. Tulang Bawang Barat, Semua Kecamatan, Semua Kelurahan | 100 Arsip | 40.000.000 | Dana Transfer Umum-Dana Alokasi Umum | | 100 Arsip | 40.000.000 |
| **JUMLAH TOTAL** | | | | | | | | | **3.497.886.124** | | | | **3.497.886.124** |

**Program Kegiatan dan Sub Kegiatan Perangkat Daerah Kabupaten Tulang Bawang Barat Tahun 2023**

**SKPD : Dinas Perikanan**

| Kode | | | | | Urusan/ Bidang Urusan/ Program/ Kegiatan/ Sub Kegiatan | Indikator Kininerja Program / Kegiatan / Sub Kegiatan | Rencana Tahun 2023 | | | | Catatan Penting | Prakiraan Maju 2024 | |
|---|---|---|---|---|---|---|---|---|---|---|---|---|---|
| | | | | | | | Lokasi | Target Capaian Kinerja | Kebutuhan Dana/ Pagu Indikatif (Rp.) | Sumber Dana | | Target Capaian kinerja | Kebutuhan Dana/ Pagu Indikatif (Rp.) |
| **3** | | | | | **URUSAN PEMERINTAHAN PILIHAN** | | | | | | | | |
| **3** | **25** | | | | **URUSAN PEMERINTAHAN BIDANG KELAUTAN DAN PERIKANAN** | | | | **2.468.387.802** | | | | **2.473.887.862** |
| **3** | **25** | **01** | | | **PROGRAM PENUNJANG URUSAN PEMERINTAHAN DAERAH KABUPATEN/KOTA** | **Persentase Tingkat Layanan Administrasi Perkantoran** | | **100%** | **2.138.387.802** | | | | **2.138.887.862** |
| **3** | **25** | **01** | **2,01** | | **Perencanaan, Penganggaran, dan Evaluasi Kinerja Perangkat Daerah** | **Terlaksananya Kegiatan Perencanaan, Penganggaran, dan Evaluasi Kinerja Perangkat Daerah** | | **100%** | **4.495.000** | | | | **7.280.000** |
| 3 | 25 | 01 | 2,01 | 01 | Penyusunan Dokumen Perencanaan Perangkat Daerah | Jumlah Dokumen Perencanaan Perangkat Daerah | | 4 Dokumen | 2.550.000 | Pajak Daerah | | 100 % | 3.640.000 |
| 3 | 25 | 01 | 2,01 | 06 | Koordinasi dan Penyusunan Laporan Capaian Kinerja dan Ikhtisar Realisasi Kinerja SKPD | Jumlah Laporan Capaian Kinerja dan Ikhtisar Realisasi Kinerja SKPD dan Laporan Hasil Koordinasi Penyusunan Laporan Capaian Kinerja dan Ikhtisar Realisasi Kinerja SKPD | | 2 Laporan | 1.945.000 | Pajak Daerah | | 100 % | 3.640.000 |
| **3** | **25** | **01** | **2,02** | | **Administrasi Keuangan Perangkat Daerah** | **Terlaksananya Kegiatan Administrasi Keuangan Perangkat Daerah** | | **100%** | **1.782.291.802** | | | | **1.782.291.862** |
| 3 | 25 | 01 | 2,02 | 01 | Penyediaan Gaji dan Tunjangan ASN | Terpenuhinya Gaji dan Tunjangan ASN | | 14 Orang/bul | 1.712.911.802 | Pajak Daerah | | 100 % | 1.712.911.862 |
| 3 | 25 | 01 | 2,02 | 03 | Pelaksanaan Penatausahaan dan Pengujian/Verifikasi Keuangan SKPD | Jumlah Dokumen Penatausahaan dan Pengujian/Verifikasi Keuangan SKPD Terpenuhinya Jasa Penatausahaan dan Pengujian/Verifikasi Keuangan SKPD | | 0 Dokumen 12 Bulan | 69.380.000 | Pajak Daerah | | 100 % | 69.380.000 |
| **3** | **25** | **01** | **2,06** | | **Administrasi Umum Perangkat Daerah** | **Terlaksananya Kegiatan Administrasi Umum Perangkat Daerah** | | **100%** | **47.005.000** | | | | **40.000.000** |

| Kode | | | | | Urusan/ Bidang Urusan/ Program/ Kegiatan/ Sub Kegiatan | Indikator Kininerja Program / Kegiatan / Sub Kegiatan | Rencana Tahun 2023 | | | | Catatan Penting | Prakiraan Maju 2024 | |
|---|---|---|---|---|---|---|---|---|---|---|---|---|---|
| | | | | | | | Lokasi | Target Capaian Kinerja | Kebutuhan Dana/ Pagu Indikatif (Rp.) | Sumber Dana | | Target Capaian kinerja | Kebutuhan Dana/ Pagu Indikatif (Rp.) |
| 3 | 25 | 01 | 2,06 | 02 | Penyediaan Peralatan dan Perlengkapan Kantor | Terealisasinya Penyediaan Peralatan dan Perlengkapan Kantor yang Disediakan | | 12 Bulan | 10.835.000 | Pajak Daerah | | 100 % | 30.000.000 |
| 3 | 25 | 01 | 2,06 | 05 | Penyediaan Barang Cetakan dan Penggandaan | Terealisasinya Penyediaan Barang Cetakan dan Penggandaan yang Disediakan | | 12 Bulan | 10.000.000 | Pajak Daerah | | 100 % | 0 |
| 3 | 25 | 01 | 2,06 | 09 | Penyelenggaraan Rapat Koordinasi dan Konsultasi SKPD | Terlaksananya Penyelenggaraan Rapat Koordinasi dan Konsultasi SKPD | | 12 Bulan | 26.170.000 | Pajak Daerah | | 100 % | 10.000.000 |
| **3** | **25** | **01** | **2,07** | | **Pengadaan Barang Milik Daerah Penunjang Urusan Pemerintah Daerah** | **Terlaksananya Kegiatan Pengadaan Barang Milik Daerah Penunjang Urusan Pemerintah Daerah** | | **100%** | **18.500.000** | | | | **33.000.000** |
| 3 | 25 | 01 | 2,07 | 06 | Pengadaan Peralatan dan Mesin Lainnya | Jumlah Unit Peralatan dan Mesin Lainnya yang Disediakan | | 4 Unit | 18.500.000 | Pajak Daerah | | 100 % | 33.000.000 |
| **3** | **25** | **01** | **2,08** | | **Penyediaan Jasa Penunjang Urusan Pemerintahan Daerah** | **Terlaksananya Kegiatan Penyediaan Jasa Penunjang Urusan Pemerintahan Daerah** | | **100%** | **255.096.000** | | | | **247.816.000** |
| 3 | 25 | 01 | 2,08 | 02 | Penyediaan Jasa Komunikasi, Sumber Daya Air dan Listrik | Terpenuhinya Penyediaan Jasa Komunikasi, Sumber Daya Air dan Listrik yang Disediakan | | 12 bulan | 43.200.000 | Pajak Daerah | | 100 % | 43.200.000 |
| 3 | 25 | 01 | 2,08 | 04 | Penyediaan Jasa Pelayanan Umum Kantor | Terealisasinya Penyediaan Jasa Pelayanan Umum Kantor yang Disediakan | | 12 bulan | 211.896.000 | Pajak Daerah | | 100 % | 204.616.000 |
| **3** | **25** | **01** | **2,09** | | **Pemeliharaan Barang Milik Daerah Penunjang Urusan Pemerintahan Daerah** | **Terlaksananya Kegiatan Pemeliharaan Barang Milik Daerah Penunjang Urusan Pemerintahan Daerah** | | **100%** | **31.000.000** | | | | **28.500.000** |
| 3 | 25 | 01 | 2,09 | 02 | Penyediaan Jasa Pemeliharaan, Biaya Pemeliharaan, Pajak dan Perizinan Kendaraan Dinas Operasional atau Lapangan | Jumlah Kendaraan Dinas Operasional atau Lapangan yang Dipelihara dan dibayarkan Pajak dan Perizinannya | | 2 Unit | 31.000.000 | Pajak Daerah | | 100 % | 28.500.000 |
| **3** | **25** | **03** | | | **PROGRAM PENGELOLAAN PERIKANAN TANGKAP** | **Produksi Perikanan Tangkap** | | **1.124 Ton** | **25.000.000** | | | | **0** |

| Kode | | | | | Urusan/ Bidang Urusan/ Program/ Kegiatan/ Sub Kegiatan | Indikator Kininerja Program / Kegiatan / Sub Kegiatan | Rencana Tahun 2023 | | | | Catatan Penting | Prakiraan Maju 2024 | |
|---|---|---|---|---|---|---|---|---|---|---|---|---|---|
| | | | | | | | Lokasi | Target Capaian Kinerja | Kebutuhan Dana/ Pagu Indikatif (Rp.) | Sumber Dana | | Target Capaian kinerja | Kebutuhan Dana/ Pagu Indikatif (Rp.) |
| **3** | **25** | **03** | **2,02** | | **Pemberdayaan Nelayan Kecil dalam Daerah Kabupaten/Kota** | **Terlaksananya Kegiatan Pemberdayaan Nelayan Kecil dalam Daerah Kabupaten/Kota** | | **100%** | **25.000.000** | | | | **0** |
| 3 | 25 | 03 | 2,02 | 02 | Pelaksanaan Fasilitasi Pembentukan dan Pengembangan Kelembagaan Nelayan Kecil | Jumlah Kelompok Nelayan Kecil yang Difasilitasi Pembentukan dan Pengembangan Kelembagaannya | | 6 Kelompok | 25.000.000 | PENDAPATAN ASLI DAERAH (PAD) | | 100 % | 0 |
| **3** | **25** | **04** | | | **PROGRAM PENGELOLAAN PERIKANAN BUDIDAYA** | **Produksi Perikanan Budidaya** | | **3.787 Ton** | **210.000.000** | | | | **215.000.000** |
| **3** | **25** | **04** | **2,04** | | **Pengelolaan Pembudidayaan Ikan** | **Terlaksananya Kegiatan Pengelolaan Pembudidayaan Ikan** | | **100%** | **210.000.000** | | | | **215.000.000** |
| 3 | 25 | 04 | 2,04 | 05 | Pembinaan dan Pemantauan Pembudidayaan Ikan di Darat | Peningkatan produksi perikanan budidaya | | 100 % | 60.000.000 | Pajak Daerah | | 100 % | 60.000.000 |
| 3 | 25 | 04 | 2,04 | 07 | Perencanaan, dan Pengembangan Pemanfaatan Air untuk Pembudidayaan Ikan di Darat | Peningkatan sarana dan prasarana BBI | | 1 BBI | 150.000.000 | Pajak Daerah | | 100 % | 155.000.000 |
| **3** | **25** | **05** | | | **PROGRAM PENGAWASAN SUMBER DAYA KELAUTAN DAN PERIKANAN** | **Persentase Pengawasan Sumber Daya Perikanan Kelautan dan Perikanan** | | **100%** | **50.000.000** | | | | **75.000.000** |
| **3** | **25** | **05** | **2,01** | | **Pengawasan Sumber Daya Perikanan di Wilayah Sungai, Danau, Waduk, Rawa, dan Genangan Air Lainnya yang Dapat Diusahakan Dalam Kabupaten/Kota** | **Terlaksananya Kegiatan Pengawasan Sumber Daya Perikanan di Wilayah Sungai, Danau, Waduk, Rawa, dan Genangan Air Lainnya yang Dapat Diusahakan Dalam Kabupaten/Kota** | | **100%** | **50.000.000** | | | | **75.000.000** |
| 3 | 25 | 05 | 2,01 | 01 | Pengawasan Usaha Perikanan Tangkap di Wilayah Sungai, Danau, Waduk, Rawa, dan Genangan Air Lainnya yang Dapat Diusahakan dalam Kabupaten/Kota | Jumlah kelompok nelayan yang terbina<br>Penurunan ilegal fishing | | 6 kelompok<br>75 % | 50.000.000 | Pajak Daerah | | 100 % | 75.000.000 |

| Kode | | | | | Urusan/ Bidang Urusan/ Program/ Kegiatan/ Sub Kegiatan | Indikator Kininerja Program / Kegiatan / Sub Kegiatan | Rencana Tahun 2023 | | | | Catatan Penting | Prakiraan Maju 2024 | |
|---|---|---|---|---|---|---|---|---|---|---|---|---|---|
| | | | | | | | Lokasi | Target Capaian Kinerja | Kebutuhan Dana/ Pagu Indikatif (Rp.) | Sumber Dana | | Target Capaian kinerja | Kebutuhan Dana/ Pagu Indikatif (Rp.) |
| **3** | **25** | **06** | | | **PROGRAM PENGOLAHAN DAN PEMASARAN HASIL PERIKANAN** | **Persentase Pengelolaan dan Pemasaran hasil perikanan** | | **100%** | **45.000.000** | | | | **45.000.000** |
| **3** | **25** | **06** | **2,03** | | **Penyediaan dan Penyaluran Bahan Baku Industri Pengolahan Ikan dalam 1 (Satu) Daerah Kabupaten/ Kota** | **Terlaksananya Kegiatan Penyediaan dan Penyaluran Bahan Baku Industri Pengolahan Ikan dalam 1 (Satu) Daerah Kabupaten/ Kota** | | **100%** | **45.000.000** | | | | **45.000.000** |
| 3 | 25 | 06 | 2,03 | 01 | Peningkatan Ketersediaan Ikan untuk Konsumsi dan Usaha Pengolahan dalam 1 (Satu) Daerah Kabupaten/Kota | Jumlah Peningkatan Angka Konsumsi Ikan | | 85 % | 45.000.000 | Pajak Daerah | | 100 % | 45.000.000 |
| **JUMLAH TOTAL** | | | | | | | | | **2.468.387.802** | | | | **2.473.887.862** |

**Program Kegiatan dan Sub Kegiatan Perangkat Daerah Kabupaten Tulang Bawang Barat Tahun 2023**

**SKPD : Dinas Pertanian**

| Kode | | | | | Urusan/ Bidang Urusan/ Program/ Kegiatan/ Sub Kegiatan | Indikator Kininerja Program / Kegiatan / Sub Kegiatan | Rencana Tahun 2023 | | | | Catatan Penting | Prakiraan Maju 2024 | |
|---|---|---|---|---|---|---|---|---|---|---|---|---|---|
| | | | | | | | Lokasi | Target Capaian Kinerja | Kebutuhan Dana/ Pagu Indikatif (Rp.) | Sumber Dana | | Target Capaian kinerja | Kebutuhan Dana/ Pagu Indikatif (Rp.) |
| **3** | | | | | **URUSAN PEMERINTAHAN PILIHAN** | | | | | | | | |
| **3** | **27** | | | | **URUSAN PEMERINTAHAN BIDANG PERTANIAN** | | | | **5.019.921.138** | | | | **5.019.921.138** |
| **3** | **27** | **01** | | | **PROGRAM PENUNJANG URUSAN PEMERINTAHAN DAERAH KABUPATEN/KOTA** | **Persentase Penunjang Urusan Pemerintah Daerah yang Dilaksanakan** | | **100%** | **4.406.381.138** | | | | **4.406.381.138** |
| **3** | **27** | **01** | **2,02** | | **Administrasi Keuangan Perangkat Daerah** | **Terlaksananya Kegiatan Administrasi Keuangan Perangkat Daerah** | | **100%** | **4.027.175.138** | | | | **4.027.175.138** |
| 3 | 27 | 01 | 2,02 | 01 | Penyediaan Gaji dan Tunjangan ASN | Jumlah Orang yang Menerima Gaji dan Tunjangan ASN | Tubaba | 51 Orang/bul | 3.957.455.138 | Dana Transfer Umum-Dana Alokasi Umum | | 51 Orang/bul | 3.957.455.138 |
| 3 | 27 | 01 | 2,02 | 03 | Pelaksanaan Penatausahaan dan Pengujian/Verifikasi Keuangan SKPD | Jumlah Dokumen Penatausahaan dan Pengujian/Verifikasi Keuangan SKPD | Tubaba | 3 Dokumen | 69.720.000 | Dana Transfer Umum-Dana Alokasi Umum | | 3 Dokumen | 69.720.000 |
| **3** | **27** | **01** | **2,06** | | **Administrasi Umum Perangkat Daerah** | **Terlaksananya Kegiatan Administrasi Umum Perangkat Daerah** | | **100%** | **102.970.000** | | | | **102.970.000** |
| 3 | 27 | 01 | 2,06 | 01 | Penyediaan Komponen Instalasi Listrik/Penerangan Bangunan Kantor | Jumlah Paket Komponen Instalasi Listrik/Penerangan Bangunan Kantor yang Disediakan | Tubaba | 5 Paket | 5.000.000 | Dana Transfer Umum-Dana Alokasi Umum | | 5 Paket | 5.000.000 |
| 3 | 27 | 01 | 2,06 | 02 | Penyediaan Peralatan dan Perlengkapan Kantor | Jumlah Paket Peralatan dan Perlengkapan Kantor yang Disediakan | Tubaba | 2 Paket | 20.854.000 | Dana Transfer Umum-Dana Alokasi Umum | | 2 Paket | 20.854.000 |
| 3 | 27 | 01 | 2,06 | 03 | Penyediaan Peralatan Rumah Tangga | Jumlah Paket Peralatan Rumah Tangga yang Disediakan | Tubaba | 3 Paket | 1.116.000 | Dana Transfer Umum-Dana Alokasi Umum | | 3 Paket | 1.116.000 |
| 3 | 27 | 01 | 2,06 | 05 | Penyediaan Barang Cetakan dan Penggandaan | Jumlah Paket Barang Cetakan dan Penggandaan yang Disediakan | Tubaba | 3 Paket | 10.000.000 | Dana Transfer Umum-Dana Alokasi Umum | | 3 Paket | 10.000.000 |

| Kode | | | | | Urusan/ Bidang Urusan/ Program/ Kegiatan/ Sub Kegiatan | Indikator Kininerja Program / Kegiatan / Sub Kegiatan | Rencana Tahun 2023 | | | | Catatan Penting | Prakiraan Maju 2024 | |
|---|---|---|---|---|---|---|---|---|---|---|---|---|---|
| | | | | | | | Lokasi | Target Capaian Kinerja | Kebutuhan Dana/ Pagu Indikatif (Rp.) | Sumber Dana | | Target Capaian kinerja | Kebutuhan Dana/ Pagu Indikatif (Rp.) |
| 3 | 27 | 01 | 2,06 | 09 | Penyelenggaraan Rapat Koordinasi dan Konsultasi SKPD | Jumlah Laporan Penyelenggaraan Rapat Koordinasi dan Konsultasi SKPD | Tubaba | 70 Laporan | 66.000.000 | Dana Transfer Umum-Dana Alokasi Umum | | 70 Laporan | 66.000.000 |
| **3** | **27** | **01** | **2,08** | | **Penyediaan Jasa Penunjang Urusan Pemerintahan Daerah** | **Terlaksananya Kegiatan Penyediaan Jasa Penunjang Urusan Pemerintahan Daerah** | | **100%** | **220.896.000** | | | | **220.896.000** |
| 3 | 27 | 01 | 2,08 | 02 | Penyediaan Jasa Komunikasi, Sumber Daya Air dan Listrik | Jumlah Laporan Penyediaan Jasa Komunikasi, Sumber Daya Air dan Listrik yang Disediakan | Tubaba | 12 Laporan | 60.000.000 | Dana Transfer Umum-Dana Alokasi Umum | | 12 Laporan | 60.000.000 |
| 3 | 27 | 01 | 2,08 | 04 | Penyediaan Jasa Pelayanan Umum Kantor | Jumlah Laporan Penyediaan Jasa Pelayanan Umum Kantor yang Disediakan | Tubaba | 12 Laporan | 160.896.000 | Dana Transfer Umum-Dana Alokasi Umum | | 12 Laporan | 160.896.000 |
| **3** | **27** | **01** | **2,09** | | **Pemeliharaan Barang Milik Daerah Penunjang Urusan Pemerintahan Daerah** | **Terlaksananya Kegiatan Pemeliharaan Barang Milik Daerah Penunjang Urusan Pemerintahan Daerah** | | **100%** | **55.340.000** | | | | **55.340.000** |
| 3 | 27 | 01 | 2,09 | 02 | Penyediaan Jasa Pemeliharaan, Biaya Pemeliharaan, Pajak dan Perizinan Kendaraan Dinas Operasional atau Lapangan | Jumlah Kendaraan Dinas Operasional atau Lapangan yang Dipelihara dan dibayarkan Pajak dan Perizinannya | Tubaba | 18 Unit | 55.340.000 | Dana Transfer Umum-Dana Alokasi Umum | | 18 Unit | 55.340.000 |
| **3** | **27** | **02** | | | **PROGRAM PENYEDIAAN DAN PENGEMBANGAN SARANA PERTANIAN** | **Persentase penyediaan dan pengembangan sarana pertanianan** | | **80%** | **375.530.000** | | | | **375.530.000** |
| **3** | **27** | **02** | **2,01** | | **Pengawasan Penggunaan Sarana Pertanian** | **Terlaksananya Kegiatan Pengawasan Penggunaan Sarana Pertanian** | | **100%** | **375.530.000** | | | | **375.530.000** |
| 3 | 27 | 02 | 2,01 | 01 | Pengawasan Penggunaan Sarana Pendukung Pertanian Sesuai dengan Komoditas, Teknologi dan Spesifik Lokasi | Jumlah Pengawasan Penggunaan Sarana Pendukung Pertanian Sesuai dengan Komoditas, Teknologi dan Spesifik Lokasi | Tubaba | 3 Laporan | 200.530.000 | Dana Transfer Umum-Dana Alokasi Umum | | 3 Laporan | 200.530.000 |

| Kode | | | | | Urusan/ Bidang Urusan/ Program/ Kegiatan/ Sub Kegiatan | Indikator Kininerja Program / Kegiatan / Sub Kegiatan | Rencana Tahun 2023 | | | | Catatan Penting | Prakiraan Maju 2024 | |
|---|---|---|---|---|---|---|---|---|---|---|---|---|---|
| | | | | | | | Lokasi | Target Capaian Kinerja | Kebutuhan Dana/ Pagu Indikatif (Rp.) | Sumber Dana | | Target Capaian kinerja | Kebutuhan Dana/ Pagu Indikatif (Rp.) |
| 3 | 27 | 02 | 2,01 | 02 | Pendampingan Penggunaan Sarana Pendukung Pertanian | Jumlah Pendampingan Penggunaan Sarana Pendukung Pertanian | Tubaba | 3 Laporan | 175.000.000 | Dana Transfer Umum-Dana Alokasi Umum | | 3 Laporan | 175.000.000 |
| **3** | **27** | **05** | | | **PROGRAM PENGENDALIAN DAN PENANGGULANGAN BENCANA PERTANIAN** | **Persentase Pengendalian dan Penanggulangan Bencana Pertanian** | | **90%** | **24.030.000** | | | | **24.030.000** |
| **3** | **27** | **05** | **2,01** | | **Pengendalian dan Penanggulangan Bencana Pertanian Kabupaten/Kota** | **Terlaksananya Kegiatan Pengendalian dan Penanggulangan Bencana Pertanian Kabupaten/Kota** | | **100%** | **24.030.000** | | | | **24.030.000** |
| | | | | | | | | | | | | | |
| 3 | 27 | 05 | 2,01 | 01 | Pengendalian Organisme Pengganggu Tumbuhan (OPT) Tanaman Pangan, Hortikultura, dan Perkebunan | Jumlah Luas Serangan Organisme Pengganggu Tumbuhan (OPT) Tanaman Pangan, Hortikultura, dan Perkebunan yang Dikendalikan | Tubaba | 10 Ha | 24.030.000 | Dana Transfer Umum-Dana Alokasi Umum | | 10 Ha | 24.030.000 |
| **3** | **27** | **07** | | | **PROGRAM PENYULUHAN PERTANIAN** | **Persentase Pengelolaan Penyuluhan Pertanian** | | **100%** | **213.980.000** | | | | **213.980.000** |
| **3** | **27** | **07** | **2,01** | | **Pelaksanaan Penyuluhan Pertanian** | **Terlaksananya Kegiatan Pelaksanaan Penyuluhan Pertanian** | | **100%** | **213.980.000** | | | | **213.980.000** |
| 3 | 27 | 07 | 2,01 | 01 | Peningkatan Kapasitas Kelembagaan Penyuluhan Pertanian di Kecamatan dan Desa | Jumlah Kelembagaan Penyuluhan Pertanian di Kecamatan dan Desa yang Ditingkatkan Kapasitasnya | Tubaba | 9 Unit | 163.920.000 | Dana Transfer Umum-Dana Alokasi Umum | | 9 Unit | 163.920.000 |
| 3 | 27 | 07 | 2,01 | 02 | Pengembangan Kapasitas Kelembagaan Petani di Kecamatan dan Desa | Jumlah Kelembagaan Petani di Kecamatan dan Desa yang Ditingkatkan Kapasitasnya | Tubaba | 10 Unit | 50.060.000 | Dana Transfer Umum-Dana Alokasi Umum | | 10 Unit | 50.060.000 |
| **JUMLAH TOTAL** | | | | | | | | | **5.019.921.138** | | | | **5.019.921.138** |

**Program Kegiatan dan Sub Kegiatan Perangkat Daerah Kabupaten Tulang Bawang Barat Tahun 2023**

**SKPD : Dinas Peternakan**

| Kode | | | | | Urusan/ Bidang Urusan/ Program/ Kegiatan/ Sub Kegiatan | Indikator Kininerja Program / Kegiatan / Sub Kegiatan | Rencana Tahun 2023 | | | | Catatan Penting | Prakiraan Maju 2024 | |
|---|---|---|---|---|---|---|---|---|---|---|---|---|---|
| | | | | | | | Lokasi | Target Capaian Kinerja | Kebutuhan Dana/ Pagu Indikatif (Rp.) | Sumber Dana | | Target Capaian kinerja | Kebutuhan Dana/ Pagu Indikatif (Rp.) |
| **3** | | | | | **URUSAN PEMERINTAHAN PILIHAN** | | | | | | | | |
| **3** | **27** | | | | **URUSAN PEMERINTAHAN BIDANG PERTANIAN** | | | | **3.219.024.656** | | | | **3.342.062.656** |
| **3** | **27** | **01** | | | **PROGRAM PENUNJANG URUSAN PEMERINTAHAN DAERAH KABUPATEN/KOTA** | **Persentase Penunjang Urusan Pemerintah Daerah yang Dilaksanakan** | | **100%** | **2.519.024.656** | | | | **2.682.062.656** |
| **3** | **27** | **01** | **2,01** | | **Perencanaan, Penganggaran, dan Evaluasi Kinerja Perangkat Daerah** | **Terlaksananya Kegiatan Perencanaan, Penganggaran, dan Evaluasi Kinerja Perangkat Daerah** | | **100%** | **10.080.000** | | | | **14.000.000** |
| 3 | 27 | 01 | 2,01 | 01 | Penyusunan Dokumen Perencanaan Perangkat Daerah | Jumlah Dokumen Perencanaan Perangkat Daerah | Tubaba | 7 Dokumen | 5.040.000 | Dana Transfer Umum-Dana Alokasi Umum | | 100 persen | 7.000.000 |
| 3 | 27 | 01 | 2,01 | 06 | Koordinasi dan Penyusunan Laporan Capaian Kinerja dan Ikhtisar Realisasi Kinerja SKPD | Jumlah Laporan Capaian Kinerja dan Ikhtisar Realisasi Kinerja SKPD dan Laporan Hasil Koordinasi Penyusunan Laporan Capaian Kinerja dan Ikhtisar Realisasi Kinerja SKPD | Tubaba | 8 Laporan | 5.040.000 | Dana Transfer Umum-Dana Alokasi Umum | | 100 persen | 7.000.000 |
| **3** | **27** | **01** | **2,02** | | **Administrasi Keuangan Perangkat Daerah** | **Terlaksananya Kegiatan Administrasi Keuangan Perangkat Daerah** | | **100%** | **2.188.402.656** | | | | **2.192.082.656** |
| 3 | 27 | 01 | 2,02 | 01 | Penyediaan Gaji dan Tunjangan ASN | Jumlah Orang yang Menerima Gaji dan Tunjangan ASN | Tubaba | 23 Orang/bul | 2.113.522.656 | Dana Transfer Umum-Dana Alokasi Umum | | 100 persen | 2.113.522.656 |

| Kode | | | | | Urusan/ Bidang Urusan/ Program/ Kegiatan/ Sub Kegiatan | Indikator Kininerja Program / Kegiatan / Sub Kegiatan | Rencana Tahun 2023 | | | | Catatan Penting | Prakiraan Maju 2024 | |
|---|---|---|---|---|---|---|---|---|---|---|---|---|---|
| | | | | | | | Lokasi | Target Capaian Kinerja | Kebutuhan Dana/ Pagu Indikatif (Rp.) | Sumber Dana | | Target Capaian kinerja | Kebutuhan Dana/ Pagu Indikatif (Rp.) |
| 3 | 27 | 01 | 2,02 | 03 | Pelaksanaan Penatausahaan dan Pengujian/Verifikasi Keuangan SKPD | Jumlah Dokumen Penatausahaan dan Pengujian/Verifikasi Keuangan SKPD<br>Jumlah penanggungjawab pengelola keuangan dan penglola BMD yang menerima honor | Tubaba | 0 Dokumen<br>7 orang/bula | 74.880.000 | Dana Transfer Umum-Dana Alokasi Umum | | 100 persen | 73.560.000 |
| **3** | **27** | **01** | **2,06** | | **Administrasi Umum Perangkat Daerah** | **Terlaksananya Kegiatan Administrasi Umum Perangkat Daerah** | | **100%** | **56.600.000** | | | | **184.838.000** |
| 3 | 27 | 01 | 2,06 | 02 | Penyediaan Peralatan dan Perlengkapan Kantor | Jumlah Paket Peralatan dan Perlengkapan Kantor yang Disediakan | Tubaba | 12 Paket | 7.975.000 | Dana Transfer Umum-Dana Alokasi Umum | | 100 persen | 13.000.000 |
| 3 | 27 | 01 | 2,06 | 03 | Penyediaan Peralatan Rumah Tangga | Jumlah Paket Peralatan Rumah Tangga yang Disediakan | Tubaba | 12 Paket | 5.522.000 | Dana Transfer Umum-Dana Alokasi Umum | | 100 persen | 5.522.000 |
| 3 | 27 | 01 | 2,06 | 04 | Penyediaan Bahan Logistik Kantor | Jumlah Paket Bahan Logistik Kantor yang Disediakan | Tubaba | 12 Paket | 18.000.000 | Dana Transfer Umum-Dana Alokasi Umum | | 100 persen | 130.000.000 |
| 3 | 27 | 01 | 2,06 | 05 | Penyediaan Barang Cetakan dan Penggandaan | Jumlah Paket Barang Cetakan dan Penggandaan yang Disediakan | Tubaba | 12 Paket | 5.958.000 | Dana Transfer Umum-Dana Alokasi Umum | | 100 persen | 17.171.000 |
| 3 | 27 | 01 | 2,06 | 09 | Penyelenggaraan Rapat Koordinasi dan Konsultasi SKPD | Jumlah Laporan Penyelenggaraan Rapat Koordinasi dan Konsultasi SKPD | Tubaba | 12 Laporan | 19.145.000 | Dana Transfer Umum-Dana Alokasi Umum | | 100 persen | 19.145.000 |
| **3** | **27** | **01** | **2,08** | | **Penyediaan Jasa Penunjang Urusan Pemerintahan Daerah** | **Terlaksananya Kegiatan Penyediaan Jasa Penunjang Urusan Pemerintahan Daerah** | | **100%** | **205.572.000** | | | | **205.572.000** |
| 3 | 27 | 01 | 2,08 | 02 | Penyediaan Jasa Komunikasi, Sumber Daya Air dan Listrik | Jumlah Laporan Penyediaan Jasa Komunikasi, Sumber Daya Air dan Listrik yang Disediakan | Tubaba | 12 Laporan | 21.000.000 | Dana Transfer Umum-Dana Alokasi Umum | | 100 persen | 21.000.000 |

| Kode | | | | | Urusan/ Bidang Urusan/ Program/ Kegiatan/ Sub Kegiatan | Indikator Kininerja Program / Kegiatan / Sub Kegiatan | Rencana Tahun 2023 | | | | Catatan Penting | Prakiraan Maju 2024 | |
|---|---|---|---|---|---|---|---|---|---|---|---|---|---|
| | | | | | | | Lokasi | Target Capaian Kinerja | Kebutuhan Dana/ Pagu Indikatif (Rp.) | Sumber Dana | | Target Capaian kinerja | Kebutuhan Dana/ Pagu Indikatif (Rp.) |
| 3 | 27 | 01 | 2,08 | 04 | Penyediaan Jasa Pelayanan Umum Kantor | Jumlah Laporan Penyediaan Jasa Pelayanan Umum Kantor yang Disediakan | Tubaba | 12 Laporan | 184.572.000 | Dana Transfer Umum-Dana Alokasi Umum | | 100 persen | 184.572.000 |
| **3** | **27** | **01** | **2,09** | | **Pemeliharaan Barang Milik Daerah Penunjang Urusan Pemerintahan Daerah** | **Terlaksananya Kegiatan Pemeliharaan Barang Milik Daerah Penunjang Urusan Pemerintahan Daerah** | | **100%** | **58.370.000** | | | | **62.570.000** |
| 3 | 27 | 01 | 2,09 | 02 | Penyediaan Jasa Pemeliharaan, Biaya Pemeliharaan, Pajak dan Perizinan Kendaraan Dinas Operasional atau Lapangan | Jumlah Kendaraan Dinas Operasional atau Lapangan yang Dipelihara dan dibayarkan Pajak dan Perizinannya | Tubaba | 7 Unit | 58.370.000 | Dana Transfer Umum-Dana Alokasi Umum | | 100 persen | 58.370.000 |
| **3** | **27** | **02** | | | **PROGRAM PENYEDIAAN DAN PENGEMBANGAN SARANA PERTANIAN** | **Persentase penyediaan dan pengembangan sarana pertanianan** | | **80%** | **230.000.000** | | | | **350.000.000** |
| **3** | **27** | **02** | **2,01** | | **Pengawasan Penggunaan Sarana Pertanian** | **Terlaksananya Kegiatan Pengawasan Penggunaan Sarana Pertanian** | | **100%** | **60.000.000** | | | | **120.000.000** |
| 3 | 27 | 02 | 2,01 | 02 | Pendampingan Penggunaan Sarana Pendukung Pertanian | Jumlah Pendampingan Penggunaan Sarana Pendukung Pertanian | Tubaba | 15 Laporan | 60.000.000 | Dana Transfer Umum-Dana Alokasi Umum | | 30 persen | 120.000.000 |
| **3** | **27** | **02** | **2,05** | | **Pengendalian dan Pengawasan Penyediaan dan Peredaran Benih/Bibit Ternak, dan Hijauan Pakan Ternak dalam Daerah Kabupaten/Kota** | **Terlaksananya Kegiatan Pengendalian dan Pengawasan Penyediaan dan Peredaran Benih/Bibit Ternak, dan Hijauan Pakan Ternak dalam Daerah Kabupaten/Kota** | | **100%** | **170.000.000** | | | | **215.000.000** |
| 3 | 27 | 02 | 2,05 | 01 | Penjaminan Peredaran Benih/Bibit Ternak | Jumlah Akseptor Inseminasi Buatan | Tubaba | 11000 ekor | 70.000.000 | Dana Transfer Umum-Dana Alokasi Umum | | 4500 ekor | 65.000.000 |

| Kode | | | | | Urusan/ Bidang Urusan/ Program/ Kegiatan/ Sub Kegiatan | Indikator Kininerja Program / Kegiatan / Sub Kegiatan | Rencana Tahun 2023 | | | | Catatan Penting | Prakiraan Maju 2024 | |
|---|---|---|---|---|---|---|---|---|---|---|---|---|---|
| | | | | | | | Lokasi | Target Capaian Kinerja | Kebutuhan Dana/ Pagu Indikatif (Rp.) | Sumber Dana | | Target Capaian kinerja | Kebutuhan Dana/ Pagu Indikatif (Rp.) |
| 3 | 27 | 02 | 2,05 | 05 | Pengendalian Penyediaan Benih/Bibit Ternak dan Hijauan Pakan Ternak | Jumlah Benih/Bibit Ternak dan Hijauan Pakan Ternak yang Tersedia<br>Jumlah Laporan Pendampingan Kegiatan Keluarga Nenemo Mandiri Pangan (KNMP) | Tubaba | 0 Ton<br>2 laporan | 100.000.000 | Dana Transfer Umum-Dana Alokasi Umum | | 4500 ekor | 150.000.000 |
| **3** | **27** | **03** | | | **PROGRAM PENYEDIAAN DAN PENGEMBANGAN PRASARANA PERTANIAN** | **Meningkatnya Penyediaan Dan Pengembangan Prasarana Pertanian** | | **80%** | **150.000.000** | | | | **5.000.000** |
| **3** | **27** | **03** | **2,02** | | **Pembangunan Prasarana Pertanian** | **Terlaksananya Kegiatan Pembangunan Prasarana Pertanian** | | **100%** | **150.000.000** | | | | **5.000.000** |
| 3 | 27 | 03 | 2,02 | 09 | Pembangunan, Rehabilitasi dan Pemeliharaan Prasarana Pertanian Lainnya | Jumlah Prasarana Pertanian Lainnya yang Dibangun, Direhabilitasi dan Dipelihara | Tubaba | 1 Unit | 150.000.000 | Dana Transfer Umum-Dana Alokasi Umum | | 100 persen | 5.000.000 |
| **3** | **27** | **04** | | | **PROGRAM PENGENDALIAN KESEHATAN HEWAN DAN KESEHATAN MASYARAKAT VETERINER** | **Prosentase kesembuhan ternak yang terjangkit PHMS (Penyakit Hewan Menular Strategis) (%)** | | **100%** | **320.000.000** | | | | **295.000.000** |
| **3** | **27** | **04** | **2,01** | | **Penjaminan Kesehatan Hewan, Penutupan dan Pembukaan Daerah Wabah Penyakit Hewan Menular Dalam daerah Kabupaten/Kota** | **Terlaksananya Kegiatan Penjaminan Kesehatan Hewan, Penutupan dan Pembukaan Daerah Wabah Penyakit Hewan Menular Dalam daerah Kabupaten/Kota** | | **100%** | **290.000.000** | | | | **250.000.000** |
| 3 | 27 | 04 | 2,01 | 01 | Pengendalian dan Penanggulangan Penyakit Hewan dan Zoonosis | Jumlah pelayanan kesehatan hewan<br>Jumlah Wilayah Pengendalian dan Penanggulangan Penyakit Hewan dan Zoonosis | Tubaba | 7500 ekor<br>0 Laporan | 290.000.000 | Dana Transfer Umum-Dana Alokasi Umum<br>Dana Transfer Khusus-Dana Alokasi Khusus Non Fisik | | 95 persen | 250.000.000 |

| Kode | | | | | Urusan/ Bidang Urusan/ Program/ Kegiatan/ Sub Kegiatan | Indikator Kininerja Program / Kegiatan / Sub Kegiatan | Rencana Tahun 2023 | | | | Catatan Penting | Prakiraan Maju 2024 | |
|---|---|---|---|---|---|---|---|---|---|---|---|---|---|
| | | | | | | | Lokasi | Target Capaian Kinerja | Kebutuhan Dana/ Pagu Indikatif (Rp.) | Sumber Dana | | Target Capaian kinerja | Kebutuhan Dana/ Pagu Indikatif (Rp.) |
| **3** | **27** | **04** | **2,04** | | **Penerapan dan Pengawasan Persyaratan Teknis Kesehatan Masyarakat Veteriner** | **Terlaksananya Kegiatan Penerapan dan Pengawasan Persyaratan Teknis Kesehatan Masyarakat Veteriner** | | **100%** | **30.000.000** | | | | **45.000.000** |
| 3 | 27 | 04 | 2,04 | 01 | Pendampingan Unit Usaha Hewan dan Produk Hewan | Jumlah Pendampingan Unit Usaha Hewan dan Produk Hewan | Tubaba | 2 Laporan | 30.000.000 | Dana Transfer Umum-Dana Alokasi Umum | | 82 persen | 40.000.000 |
| **JUMLAH TOTAL** | | | | | | | | | **3.219.024.656** | | | | **3.342.062.656** |

**Program Kegiatan dan Sub Kegiatan Perangkat Daerah Kabupaten Tulang Bawang Barat Tahun 2023**

**SKPD : Dinas Ketenagakerjaan dan Transmigrasi**

| Kode | | | | | Urusan/ Bidang Urusan/ Program/ Kegiatan/ Sub Kegiatan | Indikator Kininerja Program / Kegiatan / Sub Kegiatan | Rencana Tahun 2023 | | | | Catatan Penting | Prakiraan Maju 2024 | |
|---|---|---|---|---|---|---|---|---|---|---|---|---|---|
| | | | | | | | Lokasi | Target Capaian Kinerja | Kebutuhan Dana/ Pagu Indikatif (Rp.) | Sumber Dana | | Target Capaian kinerja | Kebutuhan Dana/ Pagu Indikatif (Rp.) |
| **2** | | | | | **URUSAN PEMERINTAHAN WAJIB YANG TIDAK BERKAITAN DENGAN PELAYANAN DASAR** | | | | | | | | |
| **2** | **07** | | | | **URUSAN PEMERINTAHAN BIDANG TENAGA KERJA** | | | | **2.171.878.008** | | | | **2.171.878.008** |
| **2** | **07** | **01** | | | **PROGRAM PENUNJANG URUSAN PEMERINTAHAN DAERAH KABUPATEN/KOTA** | **Persentase Penunjang Urusan Pemerintah Daerah yang Dilaksankan** | | **100%** | **2.021.878.008** | | | | **2.021.878.008** |
| **2** | **07** | **01** | **2,02** | | **Administrasi Keuangan Perangkat Daerah** | **Terlaksananya Kegiatan Administrasi Keuangan Perangkat Daerah** | | **100%** | **1.781.942.008** | | | | **1.781.942.008** |
| 2 | 07 | 01 | 2,02 | 01 | Penyediaan Gaji dan Tunjangan ASN | Jumlah Orang yang Menerima Gaji dan Tunjangan ASN | Tubaba | 10 Orang/bul | 1.718.942.008 | Dana Transfer Umum-Dana Alokasi Umum | | 10 Orang/bul | 1.718.942.008 |
| 2 | 07 | 01 | 2,02 | 03 | Pelaksanaan Penatausahaan dan Pengujian/Verifikasi Keuangan SKPD | Jumlah Dokumen Penatausahaan dan Pengujian/Verifikasi Keuangan SKPD | Tubaba | 12 Dokumen | 63.000.000 | Dana Transfer Umum-Dana Alokasi Umum | | 12 Dokumen | 63.000.000 |
| **2** | **07** | **01** | **2,06** | | **Administrasi Umum Perangkat Daerah** | **Terlaksananya Kegiatan Administrasi Umum Perangkat Daerah** | | **100%** | **26.850.000** | | | | **26.850.000** |
| 2 | 07 | 01 | 2,06 | 02 | Penyediaan Peralatan dan Perlengkapan Kantor | Jumlah Paket Peralatan dan Perlengkapan Kantor yang Disediakan | Tubaba | 12 Paket | 8.000.000 | Dana Transfer Umum-Dana Alokasi Umum | | 12 Paket | 8.000.000 |
| 2 | 07 | 01 | 2,06 | 05 | Penyediaan Barang Cetakan dan Penggandaan | Jumlah Paket Barang Cetakan dan Penggandaan yang Disediakan | Tubaba | 12 Paket | 8.850.000 | Dana Transfer Umum-Dana Alokasi Umum | | 12 Paket | 8.850.000 |
| 2 | 07 | 01 | 2,06 | 09 | Penyelenggaraan Rapat Koordinasi dan Konsultasi SKPD | Jumlah Laporan Penyelenggaraan Rapat Koordinasi dan Konsultasi SKPD | Tubaba | 12 Laporan | 10.000.000 | Dana Transfer Umum-Dana Alokasi Umum | | 12 Laporan | 10.000.000 |
| **2** | **07** | **01** | **2,08** | | **Penyediaan Jasa Penunjang Urusan Pemerintahan Daerah** | **Terlaksananya Kegiatan Penyediaan Jasa Penunjang Urusan Pemerintahan Daerah** | | **100%** | **175.086.000** | | | | **175.086.000** |

| Kode | | | | | Urusan/ Bidang Urusan/ Program/ Kegiatan/ Sub Kegiatan | Indikator Kininerja Program / Kegiatan / Sub Kegiatan | Rencana Tahun 2023 | | | | Catatan Penting | Prakiraan Maju 2024 | |
|---|---|---|---|---|---|---|---|---|---|---|---|---|---|
| | | | | | | | Lokasi | Target Capaian Kinerja | Kebutuhan Dana/ Pagu Indikatif (Rp.) | Sumber Dana | | Target Capaian kinerja | Kebutuhan Dana/ Pagu Indikatif (Rp.) |
| 2 | 07 | 01 | 2,08 | 02 | Penyediaan Jasa Komunikasi, Sumber Daya Air dan Listrik | Jumlah Laporan Penyediaan Jasa Komunikasi, Sumber Daya Air dan Listrik yang Disediakan | Tubaba | 12 Laporan | 15.000.000 | Dana Transfer Umum-Dana Alokasi Umum | | 12 Laporan | 15.000.000 |
| 2 | 07 | 01 | 2,08 | 04 | Penyediaan Jasa Pelayanan Umum Kantor | Jumlah Laporan Penyediaan Jasa Pelayanan Umum Kantor yang Disediakan | Tubaba | 12 Laporan | 160.086.000 | Dana Transfer Umum-Dana Alokasi Umum | | 12 Laporan | 160.086.000 |
| **2** | **07** | **01** | **2,09** | | **Pemeliharaan Barang Milik Daerah Penunjang Urusan Pemerintahan Daerah** | **Terlaksananya Kegiatan Pemeliharaan Barang Milik Daerah Penunjang Urusan Pemerintahan Daerah** | | **100%** | **38.000.000** | | | | **38.000.000** |
| 2 | 07 | 01 | 2,09 | 02 | Penyediaan Jasa Pemeliharaan, Biaya Pemeliharaan, Pajak dan Perizinan Kendaraan Dinas Operasional atau Lapangan | Jumlah Kendaraan Dinas Operasional atau Lapangan yang Dipelihara dan dibayarkan Pajak dan Perizinannya | Tubaba | 4 Unit | 38.000.000 | Dana Transfer Umum-Dana Alokasi Umum | | 4 Unit | 38.000.000 |
| **2** | **07** | **03** | | | **PROGRAM PELATIHAN KERJA DAN PRODUKTIVITAS TENAGA KERJA** | **Persentase Tenaga Kerja yang mendapat Pelatihan Kerja dan Produktivitas bersertifikat** | | **100%** | **10.000.000** | | | | **10.000.000** |
| **2** | **07** | **03** | **2,01** | | **Pelaksanaan Pelatihan berdasarkan Unit Kompetensi** | **Terlaksananya Kegiatan Pelaksanaan Pelatihan berdasarkan Unit Kompetensi** | | **100%** | **10.000.000** | | | | **10.000.000** |
| 2 | 07 | 03 | 2,01 | 01 | Proses Pelaksanaan Pendidikan dan Pelatihan Keterampilan bagi Pencari Kerja berdasarkan Klaster Kompetensi | Jumlah Tenaga Kerja yang Mendapat Pelatihan Berbasis Kompetensi pada Tahun n | Tubaba | 30 Orang | 10.000.000 | Dana Transfer Umum-Dana Alokasi Umum | | 30 Orang | 10.000.000 |
| **2** | **07** | **04** | | | **PROGRAM PENEMPATAN TENAGA KERJA** | **Persentase Kenaikan Tenaga Kerja yang Mendapat Layanan Penempatan** | | **60%** | **40.000.000** | | | | **40.000.000** |
| **2** | **07** | **04** | **2,01** | | **Pelayanan antar Kerja di Daerah Kabupaten/Kota** | **Terlaksananya Kegiatan Pelayanan antar Kerja di Daerah Kabupaten/Kota** | | **100%** | **10.000.000** | | | | **10.000.000** |

| Kode | | | | | Urusan/ Bidang Urusan/ Program/ Kegiatan/ Sub Kegiatan | Indikator Kininerja Program / Kegiatan / Sub Kegiatan | Rencana Tahun 2023 | | | | Catatan Penting | Prakiraan Maju 2024 | |
|---|---|---|---|---|---|---|---|---|---|---|---|---|---|
| | | | | | | | Lokasi | Target Capaian Kinerja | Kebutuhan Dana/ Pagu Indikatif (Rp.) | Sumber Dana | | Target Capaian kinerja | Kebutuhan Dana/ Pagu Indikatif (Rp.) |
| 2 | 07 | 04 | 2,01 | 02 | Pelayanan antar Kerja | Jumlah Tenaga Kerja yang Ditempatkan Melalui Layanan AKAD dan AKL | Tubaba | 30 Orang | 10.000.000 | Dana Transfer Umum-Dana Alokasi Umum | | 30 Orang | 10.000.000 |
| **2** | **07** | **04** | **2,03** | | **Pengelolaan Informasi Pasar Kerja** | **Terlaksananya Kegiatan Pengelolaan Informasi Pasar Kerja** | | **100%** | **30.000.000** | | | | **30.000.000** |
| 2 | 07 | 04 | 2,03 | 01 | Pemeliharaan dan Operasional Aplikasi Informasi Pasar Kerja Online | Jumlah Data dan Informasi yang Dihasilkan Aplikasi Informasi Pasar Kerja Online | Tubaba | 1 Dokumen | 15.000.000 | Dana Transfer Umum-Dana Alokasi Umum | | 1 Dokumen | 15.000.000 |
| 2 | 07 | 04 | 2,03 | 02 | Pelayanan dan Penyediaan Informasi Pasar Kerja Online | Jumlah Pencari dan Pemberi Kerja yang Terdaftar dalam Pasar Kerja Melalui Sistem Online (Karir Hub) | Tubaba | 30 Orang | 15.000.000 | Dana Transfer Umum-Dana Alokasi Umum | | 30 Orang | 15.000.000 |
| **2** | **07** | **05** | | | **PROGRAM HUBUNGAN INDUSTRIAL** | **Persentase Perselisihan Hubungan Industrial yang Diselesaikan** | | **100%** | **100.000.000** | | | | **100.000.000** |
| **2** | **07** | **05** | **2,01** | | **Pengesahan Peraturan Perusahaan dan Pendaftaran Perjanjian Kerja Bersama untuk Perusahaan yang Hanya Beroperasi dalam 1 (Satu) Daerah Kabupaten/Kota** | **Terlaksananya Kegiatan Pengesahan Peraturan Perusahaan dan Pendaftaran Perjanjian Kerja Bersama untuk Perusahaan yang Hanya Beroperasi dalam 1 (Satu) Daerah Kabupaten/Kota** | | **100%** | **25.000.000** | | | | **25.000.000** |
| 2 | 07 | 05 | 2,01 | 03 | Penyelenggaraan Pendataan dan Informasi Sarana Hubungan Industrial dan Jaminan Sosial Tenaga Kerja serta Pengupahan | Jumlah Data dan Informasi Sarana HI (PP/PKB, Struktur Skala Upah, dan LKS Bipartit) dan Pekerja yang Terdaftar sebagai Peserta Jamsostek serta Pengupahan | Tubaba | 1 Laporan | 25.000.000 | Dana Transfer Umum-Dana Alokasi Umum | | 1 Laporan | 25.000.000 |
| **2** | **07** | **05** | **2,02** | | **Pencegahan dan Penyelesaian Perselisihan Hubungan Industrial, Mogok Kerja dan Penutupan Perusahaan di Daerah Kabupaten/Kota** | **Terlaksananya Kegiatan Pencegahan dan Penyelesaian Perselisihan Hubungan Industrial, Mogok Kerja dan Penutupan Perusahaan di Daerah Kabupaten/Kota** | | **100%** | **75.000.000** | | | | **75.000.000** |

| Kode | | | | | Urusan/ Bidang Urusan/ Program/ Kegiatan/ Sub Kegiatan | Indikator Kininerja Program / Kegiatan / Sub Kegiatan | Rencana Tahun 2023 | | | | Catatan Penting | Prakiraan Maju 2024 | |
|---|---|---|---|---|---|---|---|---|---|---|---|---|---|
| | | | | | | | Lokasi | Target Capaian Kinerja | Kebutuhan Dana/ Pagu Indikatif (Rp.) | Sumber Dana | | Target Capaian kinerja | Kebutuhan Dana/ Pagu Indikatif (Rp.) |
| 2 | 07 | 05 | 2,02 | 01 | Pencegahan Perselisihan Hubungan Industrial, Mogok Kerja, dan Penutupan Perusahaan yang Berakibat/Berdampak pada Kepentingan di 1 (Satu) Daerah Kabupaten/Kota | Jumlah Perselisihan yang Dicegah | Tubaba | 1 Perkara | 35.000.000 | Dana Transfer Umum-Dana Alokasi Umum | | 1 Perkara | 35.000.000 |
| 2 | 07 | 05 | 2,02 | 04 | Pelaksanaan Operasional Lembaga Kerja Sama Tripartit Daerah Kabupaten/Kota | Jumlah LKS Tripartit yang Dibina | Tubaba | 15 Lembaga | 40.000.000 | Dana Transfer Umum-Dana Alokasi Umum | | 15 Lembaga | 40.000.000 |
| **3** | | | | | **URUSAN PEMERINTAHAN PILIHAN** | | | | | | | | |
| **3** | **32** | | | | **URUSAN PEMERINTAHAN BIDANG TRANSMIGRASI** | | | | **50.000.000** | | | | **50.000.000** |
| **3** | **32** | **02** | | | **PROGRAM PERENCANAAN KAWASAN TRANSMIGRASI** | **Persentase pengelolaan data dan informasi** | | **100%** | **50.000.000** | | | | **50.000.000** |
| **3** | **32** | **02** | **2,01** | | **Pencadangan Tanah untuk Kawasan Transmigrasi** | **Terlaksananya Kegiatan Pencadangan Tanah untuk Kawasan Transmigrasi** | | **100%** | **50.000.000** | | | | **50.000.000** |
| 3 | 32 | 02 | 2,01 | 01 | Identifikasi Potensi Kawasan Transmigrasi | Jumlah Dokumen Hasil Identifikasi Potensi Kawasan Transmigrasi yang Bisa Dibangun dan Dikerja Samakan dengan Daerah Lain | Tubaba | 1 Dokumen | 50.000.000 | Dana Transfer Umum-Dana Alokasi Umum | | 1 Dokumen | 50.000.000 |
| **JUMLAH TOTAL** | | | | | | | | | **2.221.878.008** | | | | **2.221.878.008** |

**Program Kegiatan dan Sub Kegiatan Perangkat Daerah Kabupaten Tulang Bawang Barat Tahun 2023**

**SKPD : Sekretariat Daerah**

| Kode | | | | | Urusan/ Bidang Urusan/ Program/ Kegiatan/ Sub Kegiatan | Indikator Kininerja Program / Kegiatan / Sub Kegiatan | Rencana Tahun 2023 | | | | Catatan Penting | Prakiraan Maju 2024 | |
|---|---|---|---|---|---|---|---|---|---|---|---|---|---|
| | | | | | | | Lokasi | Target Capaian Kinerja | Kebutuhan Dana/ Pagu Indikatif (Rp.) | Sumber Dana | | Target Capaian kinerja | Kebutuhan Dana/ Pagu Indikatif (Rp.) |
| **4** | | | | | **UNSUR PENDUKUNG URUSAN PEMERINTAHAN** | | | | | | | | |
| **4** | **01** | | | | **SEKRETARIAT DAERAH** | | | | **27.313.443.155** | | | | **33.827.342.520** |
| **4** | **01** | **01** | | | **PROGRAM PENUNJANG URUSAN PEMERINTAHAN DAERAH KABUPATEN/KOTA** | **Persentase Penunjang Urusan Pemerintah Daerah yang Dilaksanakan** | | **100%** | **23.464.443.155** | | | | **28.010.189.520** |
| **4** | **01** | **01** | **2,01** | | **Perencanaan, Penganggaran, dan Evaluasi Kinerja Perangkat Daerah** | **Terlaksananya Kegiatan Perencanaan, Penganggaran, dan Evaluasi Kinerja Perangkat Daerah** | | **100%** | **250.510.000** | | | | **279.510.000** |
| 4 | 01 | 01 | 2,01 | 01 | Penyusunan Dokumen Perencanaan Perangkat Daerah | Jumlah Dokumen Perencanaan Perangkat Daerah<br>Jumlah Dokumen Perencanaan Perangkat Daerah | Kab. Tulang Bawang Barat, Tulang Bawang Tengah, Penumangan | 0 Dokumen<br>4 Dokumen | 45.950.000 | Dana Transfer Umum-Dana Alokasi Umum | | 0 Dokumen<br>4 Dokumen | 49.950.000 |
| 4 | 01 | 01 | 2,01 | 02 | Koordinasi dan Penyusunan Dokumen RKA-SKPD | Jumlah Dokumen RKA- SKPD dan Laporan Hasil Koordinasi Penyusunan Dokumen RKA-SKPD | Kab. Tulang Bawang Barat, Tulang Bawang Tengah, Penumangan | 2 Dokumen | 44.650.000 | Dana Transfer Umum-Dana Alokasi Umum | | 2 Dokumen | 44.650.000 |
| 4 | 01 | 01 | 2,01 | 03 | Koordinasi dan Penyusunan Dokumen Perubahan RKA- SKPD | Jumlah Dokumen Perubahan RKA-SKPD dan Laporan Hasil Koordinasi Penyusunan Dokumen Perubahan RKA-SKPD | Kab. Tulang Bawang Barat, Tulang Bawang Tengah, Penumangan | 2 Dokumen | 38.905.000 | Dana Transfer Umum-Dana Alokasi Umum | | 2 Dokumen | 38.905.000 |
| 4 | 01 | 01 | 2,01 | 04 | Koordinasi dan Penyusunan DPA-SKPD | Jumlah Dokumen DPA- SKPD dan Laporan Hasil Koordinasi Penyusunan Dokumen DPA-SKPD | Kab. Tulang Bawang Barat, Tulang Bawang Tengah, Penumangan | 1 Dokumen | 37.330.000 | Dana Transfer Umum-Dana Alokasi Umum | | 1 Dokumen | 37.330.000 |

| Kode | | | | | Urusan/ Bidang Urusan/ Program/ Kegiatan/ Sub Kegiatan | Indikator Kininerja Program / Kegiatan / Sub Kegiatan | Rencana Tahun 2023 | | | | Catatan Penting | Prakiraan Maju 2024 | |
|---|---|---|---|---|---|---|---|---|---|---|---|---|---|
| | | | | | | | Lokasi | Target Capaian Kinerja | Kebutuhan Dana/ Pagu Indikatif (Rp.) | Sumber Dana | | Target Capaian kinerja | Kebutuhan Dana/ Pagu Indikatif (Rp.) |
| 4 | 01 | 01 | 2,01 | 06 | Koordinasi dan Penyusunan Laporan Capaian Kinerja dan Ikhtisar Realisasi Kinerja SKPD | Jumlah Laporan Capaian Kinerja dan Ikhtisar Realisasi Kinerja SKPD dan Laporan Hasil Koordinasi Penyusunan Laporan Capaian Kinerja dan Ikhtisar Realisasi Kinerja SKPD | Kab. Tulang Bawang Barat, Tulang Bawang Tengah, Penumangan | 5 Laporan | 37.225.000 | Dana Transfer Umum-Dana Alokasi Umum | | 5 Laporan | 37.225.000 |
| 4 | 01 | 01 | 2,01 | 07 | Evaluasi Kinerja Perangkat Daerah | Jumlah Laporan Evaluasi Kinerja Perangkat Daerah | Kab. Tulang Bawang Barat, Tulang Bawang Tengah, Penumangan | 4 Laporan | 46.450.000 | Dana Transfer Umum-Dana Alokasi Umum | | 4 Laporan | 46.450.000 |
| **4** | **01** | **01** | **2,02** | | **Administrasi Keuangan Perangkat Daerah** | **Terlaksananya Kegiatan Administrasi Keuangan Perangkat Daerah** | | **100%** | **11.889.921.342** | | | | **11.807.556.142** |
| 4 | 01 | 01 | 2,02 | 01 | Penyediaan Gaji dan Tunjangan ASN | Jumlah Orang yang Menerima Gaji dan Tunjangan ASN | Kab. Tulang Bawang Barat, Tulang Bawang Tengah, Penumangan | 0 Orang/bula | 11,800,431,342 | Dana Transfer Umum-Dana Alokasi Umum | | 0 Orang/bula | 11.300.431.342 |
| 4 | 01 | 01 | 2,02 | 03 | Pelaksanaan Penatausahaan dan Pengujian/Verifikasi Keuangan SKPD | Jumlah Dokumen Penatausahaan dan Pengujian/Verifikasi Keuangan SKPD | Kab. Tulang Bawang Barat, Tulang Bawang Tengah, Penumangan | 0 Dokumen | 51,600,000 | Dana Transfer Umum-Dana Alokasi Umum | | 0 Dokumen | 390.124.800 |
| 4 | 01 | 01 | 2,02 | 05 | Koordinasi dan Penyusunan Laporan Keuangan Akhir Tahun SKPD | Jumlah Laporan Keuangan Akhir Tahun SKPD dan Laporan Hasil Koordinasi Penyusunan Laporan Keuangan Akhir Tahun SKPD | Kab. Tulang Bawang Barat, Tulang Bawang Tengah, Penumangan | 0 Laporan | 37,890,000 | Dana Transfer Umum-Dana Alokasi Umum | | 0 Laporan | 20.000.000 |
| **4** | **01** | **01** | **2,06** | | **Administrasi Umum Perangkat Daerah** | **Terlaksananya Kegiatan Administrasi Umum Perangkat Daerah** | | **100%** | **1.112.175.000** | | | | **1.813.053.840** |
| 4 | 01 | 01 | 2,06 | 01 | Penyediaan Komponen Instalasi Listrik/Penerangan Bangunan Kantor | Jumlah Paket Komponen Instalasi Listrik/Penerangan Bangunan Kantor yang Disediakan | Kab. Tulang Bawang Barat, Tulang Bawang Tengah, Penumangan | 1 Paket | 50.000.000 | Dana Transfer Umum-Dana Alokasi Umum | | 1 Paket | 104.000.000 |

| Kode | | | | | Urusan/ Bidang Urusan/ Program/ Kegiatan/ Sub Kegiatan | Indikator Kininerja Program / Kegiatan / Sub Kegiatan | Rencana Tahun 2023 | | | | Catatan Penting | Prakiraan Maju 2024 | |
|---|---|---|---|---|---|---|---|---|---|---|---|---|---|
| | | | | | | | Lokasi | Target Capaian Kinerja | Kebutuhan Dana/ Pagu Indikatif (Rp.) | Sumber Dana | | Target Capaian kinerja | Kebutuhan Dana/ Pagu Indikatif (Rp.) |
| 4 | 01 | 01 | 2,06 | 02 | Penyediaan Peralatan dan Perlengkapan Kantor | Jumlah Paket Peralatan dan Perlengkapan Kantor yang Disediakan | Kab. Tulang Bawang Barat, Tulang Bawang Tengah, Penumangan | 1 Paket | 105.005.000 | Dana Transfer Umum-Dana Alokasi Umum | | 1 Paket | 74.032.400 |
| 4 | 01 | 01 | 2,06 | 03 | Penyediaan Peralatan Rumah Tangga | Jumlah Paket Peralatan Rumah Tangga yang Disediakan | Kab. Tulang Bawang Barat, Tulang Bawang Tengah, Penumangan | 1 Paket | 147.000.000 | Dana Transfer Umum-Dana Alokasi Umum | | 1 Paket | 71.531.200 |
| 4 | 01 | 01 | 2,06 | 04 | Penyediaan Bahan Logistik Kantor | Jumlah Paket Bahan Logistik Kantor yang Disediakan | Kab. Tulang Bawang Barat, Tulang Bawang Tengah, Penumangan | 1 Paket | 675.970.000 | Dana Transfer Umum-Dana Alokasi Umum | | 1 Paket | 1.239.306.640 |
| 4 | 01 | 01 | 2,06 | 05 | Penyediaan Barang Cetakan dan Penggandaan | Jumlah Paket Barang Cetakan dan Penggandaan yang Disediakan | Kab. Tulang Bawang Barat, Tulang Bawang Tengah, Penumangan | 1 Paket | 60.000.000 | Dana Transfer Umum-Dana Alokasi Umum | | 1 Paket | 88.400.000 |
| 4 | 01 | 01 | 2,06 | 09 | Penyelenggaraan Rapat Koordinasi dan Konsultasi SKPD | Jumlah Laporan Penyelenggaraan Rapat Koordinasi dan Konsultasi SKPD | Kab. Tulang Bawang Barat, Tulang Bawang Tengah, Penumangan | 0 Laporan | 74.200.000 | Dana Transfer Umum-Dana Alokasi Umum | | 0 Laporan | 105.783.600 |
| **4** | **01** | **01** | **2,07** | | **Pengadaan Barang Milik Daerah Penunjang Urusan Pemerintah Daerah** | **Terlaksananya Kegiatan Pengadaan Barang Milik Daerah Penunjang Urusan Pemerintah Daerah** | | **100%** | **170.000.000** | | | | **305.000.000** |
| 4 | 01 | 01 | 2,07 | 02 | Pengadaan Kendaraan Dinas Operasional atau Lapangan | Jumlah Unit Kendaraan Dinas Operasional atau Lapangan yang Disediakan | Kab. Tulang Bawang Barat, Tulang Bawang Tengah, Penumangan | 0 Unit | 170.000.000 | Dana Transfer Umum-Dana Alokasi Umum | | 0 Unit | 50.000.000 |
| **4** | **01** | **01** | **2,08** | | **Penyediaan Jasa Penunjang Urusan Pemerintahan Daerah** | **Terlaksananya Kegiatan Penyediaan Jasa Penunjang Urusan Pemerintahan Daerah** | | **100%** | **5.818.075.000** | | | | **8.221.225.000** |
| 4 | 01 | 01 | 2,08 | 02 | Penyediaan Jasa Komunikasi, Sumber Daya Air dan Listrik | Jumlah Laporan Penyediaan Jasa Komunikasi, Sumber Daya Air dan Listrik yang Disediakan | Kab. Tulang Bawang Barat, Tulang Bawang Tengah, Penumangan | 0 Laporan | 880.125.000 | Dana Transfer Umum-Dana Alokasi Umum | | 0 Laporan | 891.525.000 |

| Kode | | | | | Urusan/ Bidang Urusan/ Program/ Kegiatan/ Sub Kegiatan | Indikator Kininerja Program / Kegiatan / Sub Kegiatan | Rencana Tahun 2023 | | | | Catatan Penting | Prakiraan Maju 2024 | |
|---|---|---|---|---|---|---|---|---|---|---|---|---|---|
| | | | | | | | Lokasi | Target Capaian Kinerja | Kebutuhan Dana/ Pagu Indikatif (Rp.) | Sumber Dana | | Target Capaian kinerja | Kebutuhan Dana/ Pagu Indikatif (Rp.) |
| 4 | 01 | 01 | 2,08 | 03 | Penyediaan Jasa Peralatan dan Perlengkapan Kantor | Jumlah Laporan Penyediaan Jasa Peralatan dan Perlengkapan Kantor yang Disediakan | Kab. Tulang Bawang Barat, Tulang Bawang Tengah, Penumangan | 0 Laporan | 250.000.000 | Dana Transfer Umum-Dana Alokasi Umum | | 0 Laporan | 194.000.000 |
| 4 | 01 | 01 | 2,08 | 04 | Penyediaan Jasa Pelayanan Umum Kantor | Jumlah Laporan Penyediaan Jasa Pelayanan Umum Kantor yang Disediakan | Kab. Tulang Bawang Barat, Tulang Bawang Tengah, Penumangan | 0 Laporan | 4.687.950.000 | Dana Transfer Umum-Dana Alokasi Umum | | 0 Laporan | 7.135.700.000 |
| **4** | **01** | **01** | **2,09** | | **Pemeliharaan Barang Milik Daerah Penunjang Urusan Pemerintahan Daerah** | **Terlaksananya Kegiatan Pemeliharaan Barang Milik Daerah Penunjang Urusan Pemerintahan Daerah** | | **100%** | **386.900.000** | | | | **1.443.680.000** |
| 4 | 01 | 01 | 2,09 | 01 | Penyediaan Jasa Pemeliharaan, Biaya Pemeliharaan, dan Pajak Kendaraan Perorangan Dinas atau Kendaraan Dinas Jabatan | Jumlah Kendaraan Perorangan Dinas atau Kendaraan Dinas Jabatan yang Dipelihara dan dibayarkan Pajaknya | Kab. Tulang Bawang Barat, Tulang Bawang Tengah, Penumangan | 0 Unit | 73.500.000 | Dana Transfer Umum-Dana Alokasi Umum | | 0 Unit | 264.600.000 |
| 4 | 01 | 01 | 2,09 | 02 | Penyediaan Jasa Pemeliharaan, Biaya Pemeliharaan, Pajak dan Perizinan Kendaraan Dinas Operasional atau Lapangan | Jumlah Kendaraan Dinas Operasional atau Lapangan yang Dipelihara dan dibayarkan Pajak dan Perizinannya | Kab. Tulang Bawang Barat, Tulang Bawang Tengah, Penumangan | 0 Unit | 236.800.000 | Dana Transfer Umum-Dana Alokasi Umum | | 0 Unit | 393.440.000 |
| 4 | 01 | 01 | 2,09 | 06 | Pemeliharaan Peralatan dan Mesin Lainnya | Jumlah Peralatan dan Mesin Lainnya yang Dipelihara | Kab. Tulang Bawang Barat, Tulang Bawang Tengah, Penumangan | 0 Unit | 76.600.000 | Dana Transfer Umum-Dana Alokasi Umum | | 0 Unit | 88.940.000 |
| **4** | **01** | **01** | **2,11** | | **Administrasi Keuangan dan Operasional Kepala Daerah dan Wakil Kepala Daerah** | **Terlaksananya Kegiatan Administrasi Keuangan dan Operasional Kepala Daerah dan Wakil Kepala Daerah** | | **100%** | **603.861.813** | | | | **690.234.538** |
| 4 | 01 | 01 | 2,11 | 01 | Penyediaan Gaji dan Tunjangan Kepala Daerah dan Wakil Kepala Daerah | Jumlah Orang yang Menerima Gaji dan Tunjangan Kepala Daerah dan Wakil Kepala Daerah | Kab. Tulang Bawang Barat, Tulang Bawang Tengah, Penumangan | 0 Orang/Bula | 513,861,813 | Dana Transfer Umum-Dana Alokasi Umum | | 0 Orang/Bula | 565.234.538 |

| Kode | | | | | Urusan/ Bidang Urusan/ Program/ Kegiatan/ Sub Kegiatan | Indikator Kininerja Program / Kegiatan / Sub Kegiatan | Rencana Tahun 2023 | | | | Catatan Penting | Prakiraan Maju 2024 | |
|---|---|---|---|---|---|---|---|---|---|---|---|---|---|
| | | | | | | | Lokasi | Target Capaian Kinerja | Kebutuhan Dana/ Pagu Indikatif (Rp.) | Sumber Dana | | Target Capaian kinerja | Kebutuhan Dana/ Pagu Indikatif (Rp.) |
| 4 | 01 | 01 | 2,11 | 02 | Penyediaan Pakaian Dinas dan Atribut Kelengkapan Kepala Daerah dan Wakil Kepala Daerah | Jumlah Paket Pakaian Dinas dan Atribut Kelengkapan Kepala Daerah dan Wakil Kepala Daerah yang Disediakan | Kab. Tulang Bawang Barat, Tulang Bawang Tengah, Penumangan | 0 Paket | 65,000,000 | Dana Transfer Umum-Dana Alokasi Umum | | 0 Paket | 75.000.000 |
| 4 | 01 | 01 | 2,11 | 03 | Pelaksanaan Medical Check Up Kepala Daerah dan Wakil Kepala Daerah | Jumlah Orang yang Mengikuti Medical Check Up Kepala Daerah dan Wakil Kepala Daerah | Kab. Tulang Bawang Barat, Tulang Bawang Tengah, Penumangan | 0 Orang | 25,000,000 | Dana Transfer Umum-Dana Alokasi Umum | | 0 Orang | 50.000.000 |
| **4** | **01** | **01** | **2,12** | | **Fasilitasi Kerumahtanggaan Sekretariat Daerah** | **Terlaksananya Kegiatan Fasilitasi Kerumahtanggaan Sekretariat Daerah** | | **100%** | **1.433.000.000** | | | | **1.398.050.000** |
| 4 | 01 | 01 | 2,12 | 01 | Penyediaan Kebutuhan Rumah Tangga Kepala Daerah | Jumlah Paket Kebutuhan Rumah Tangga Kepala Daerah yang Disediakan | Kab. Tulang Bawang Barat, Tulang Bawang Tengah, Penumangan | 0 Paket | 961.250.000 | Dana Transfer Umum-Dana Alokasi Umum | | 0 Paket | 762.475.000 |
| 4 | 01 | 01 | 2,12 | 03 | Penyediaan Kebutuhan Rumah Tangga Sekretariat Daerah | Jumlah Paket Kebutuhan Rumah Tangga Sekretariat Daerah yang Disediakan | Kab. Tulang Bawang Barat, Tulang Bawang Tengah, Penumangan | 0 Paket | 471.750.000 | Dana Transfer Umum-Dana Alokasi Umum | | 0 Paket | 268.225.000 |
| **4** | **01** | **01** | **2,13** | | **Penataan Organisasi** | **Terlaksananya Kegiatan Penataan Organisasi** | | **100%** | **400.000.000** | | | | **235.120.000** |
| 4 | 01 | 01 | 2,13 | 01 | Pengelolaan Kelembagaan dan Analisis Jabatan | Jumlah Dokumen Pengelolaan Kelembagaan dan Analisis Jabatan | Kab. Tulang Bawang Barat, Tulang Bawang Tengah, Penumangan | 0 Dokumen | 150.000.000 | Dana Transfer Umum-Dana Alokasi Umum | | 0 Dokumen | 96.380.000 |
| 4 | 01 | 01 | 2,13 | 02 | Fasilitasi Pelayanan Publik dan Tata Laksana | Jumlah Laporan Hasil Fasilitasi Pelayanan Publik dan Tata Laksana | Kab. Tulang Bawang Barat, Tulang Bawang Tengah, Penumangan | 0 Laporan | 75.000.000 | Dana Transfer Umum-Dana Alokasi Umum | | 0 Laporan | 45.980.000 |
| 4 | 01 | 01 | 2,13 | 03 | Peningkatan Kinerja dan Reformasi Birokrasi | Jumlah Dokumen Peningkatan Kinerja dan Reformasi Birokrasi | Kab. Tulang Bawang Barat, Tulang Bawang Tengah, Penumangan | 0 Dokumen | 75.000.000 | Dana Transfer Umum-Dana Alokasi Umum | | 0 Dokumen | 46.380.000 |

| Kode | | | | | Urusan/ Bidang Urusan/ Program/ Kegiatan/ Sub Kegiatan | Indikator Kininerja Program / Kegiatan / Sub Kegiatan | Rencana Tahun 2023 | | | | Catatan Penting | Prakiraan Maju 2024 | |
|---|---|---|---|---|---|---|---|---|---|---|---|---|---|
| | | | | | | | Lokasi | Target Capaian Kinerja | Kebutuhan Dana/ Pagu Indikatif (Rp.) | Sumber Dana | | Target Capaian kinerja | Kebutuhan Dana/ Pagu Indikatif (Rp.) |
| 4 | 01 | 01 | 2,13 | 05 | Koordinasi dan Penyusunan Laporan Kinerja Pemerintah Daerah | Jumlah Dokumen Koordinasi dan Penyusunan Laporan Kinerja Pemerintah Daerah | Kab. Tulang Bawang Barat, Tulang Bawang Tengah, Penumangan | 0 Dokumen | 100.000.000 | Dana Transfer Umum-Dana Alokasi Umum | | 0 Dokumen | 46.380.000 |
| **4** | **01** | **01** | **2,14** | | **Pelaksanaan Protokol dan Komunikasi Pimpinan** | **Terlaksananya Kegiatan Pelaksanaan Protokol dan Komunikasi Pimpinan** | | **100%** | **1.400.000.000** | | | | **1.816.760.000** |
| 4 | 01 | 01 | 2,14 | 01 | Fasilitasi Keprotokolan | Jumlah Laporan Hasil Fasilitasi Keprotokolan | Kab. Tulang Bawang Barat, Tulang Bawang Tengah, Penumangan | 0 Laporan | 743.000.000 | Dana Transfer Umum-Dana Alokasi Umum | | 0 Laporan | 966.760.000 |
| 4 | 01 | 01 | 2,14 | 02 | Fasilitasi Komunikasi Pimpinan | Jumlah Laporan Hasil Fasilitasi Komunikasi Pimpinan | Kab. Tulang Bawang Barat, Tulang Bawang Tengah, Penumangan | 0 Laporan | 388.460.000 | Dana Transfer Umum-Dana Alokasi Umum | | 0 Laporan | 600.000.000 |
| 4 | 01 | 01 | 2,14 | 03 | Pendokumentasian Tugas Pimpinan | Jumlah Laporan Pendokumentasian Tugas Pimpinan | Kab. Tulang Bawang Barat, Tulang Bawang Tengah, Penumangan | 0 Laporan | 268.540.000 | Dana Transfer Umum-Dana Alokasi Umum | | 0 Laporan | 250.000.000 |
| **4** | **01** | **02** | | | **PROGRAM PEMERINTAHAN DAN KESEJAHTERAAN RAKYAT** | **Persentase Program bidang pemerintahan kesejahteraan kesra yang dilaksanakan** | | **100%** | **2.195.000.000** | | | | **4.123.520.000** |
| **4** | **01** | **02** | **2,01** | | **Administrasi Tata Pemerintahan** | **Terlaksananya Kegiatan Administrasi Tata Pemerintahan** | | **100%** | **475.000.000** | | | | **475.000.000** |
| 4 | 01 | 02 | 2,01 | 01 | Penataan Administrasi Pemerintahan | Jumlah Dokumen Hasil Penataan Administrasi Pemerintahan | Kab. Tulang Bawang Barat, Tulang Bawang Tengah, Penumangan | 0 Dokumen | 125.000.000 | Dana Transfer Umum-Dana Alokasi Umum | | 0 Dokumen | 125.000.000 |
| 4 | 01 | 02 | 2,01 | 02 | Pengelolaan Administrasi Kewilayahan | Jumlah Dokumen Hasil Pengelolaan Administrasi Kewilayahan | Kab. Tulang Bawang Barat, Tulang Bawang Tengah, Penumangan | 0 Dokumen | 125.000.000 | Dana Transfer Umum-Dana Alokasi Umum | | 0 Dokumen | 125.000.000 |

| Kode | | | | | Urusan/ Bidang Urusan/ Program/ Kegiatan/ Sub Kegiatan | Indikator Kininerja Program / Kegiatan / Sub Kegiatan | Rencana Tahun 2023 | | | | Catatan Penting | Prakiraan Maju 2024 | |
|---|---|---|---|---|---|---|---|---|---|---|---|---|---|
| | | | | | | | Lokasi | Target Capaian Kinerja | Kebutuhan Dana/ Pagu Indikatif (Rp.) | Sumber Dana | | Target Capaian kinerja | Kebutuhan Dana/ Pagu Indikatif (Rp.) |
| 4 | 01 | 02 | 2,01 | 03 | Fasilitasi Pelaksanaan Otonomi Daerah | Jumlah Dokumen Hasil Fasilitasi Pelaksanaan Otonomi Daerah | Kab. Tulang Bawang Barat, Tulang Bawang Tengah, Penumangan | 0 Dokumen | 225.000.000 | Dana Transfer Umum-Dana Alokasi Umum | | 0 Dokumen | 225.000.000 |
| **4** | **01** | **02** | **2,02** | | **Pelaksanaan Kebijakan Kesejahteraan Rakyat** | **Terlaksananya Kegiatan Pelaksanaan Kebijakan Kesejahteraan Rakyat** | | **100%** | **1.120.000.000** | | | | **3.077.200.000** |
| 4 | 01 | 02 | 2,02 | 01 | Fasilitasi Pengelolaan Bina Mental Spiritual | Jumlah Dokumen Hasil Fasilitasi Pengelolaan Bina Mental Spiritual | Kab. Tulang Bawang Barat, Tulang Bawang Tengah, Penumangan | 0 Dokumen | 768.518.500 | Dana Transfer Umum-Dana Alokasi Umum | | 0 Dokumen | 1.800.800.000 |
| 4 | 01 | 02 | 2,02 | 02 | Pelaksanaan Kebijakan, Evaluasi, dan Capaian Kinerja Terkait Kesejahteraan Sosial | Jumlah Dokumen Hasil Kebijakan, Evaluasi, dan Capaian Kinerja Terkait Kesejahteraan Sosial yang Meliputi Urusan Sosial, Transmigrasi, Kesehatan, Pemberdayaan Perempuan dan Perlindungan Anak, Administrasi Kependudukan Dan Pencatatan Sipil, Pemberdayaan Masyarakat dan Desa, Pengendalian Penduduk dan KB | Kab. Tulang Bawang Barat, Tulang Bawang Tengah, Penumangan | 0 Dokumen | 222.824.100 | Dana Transfer Umum-Dana Alokasi Umum | | 0 Dokumen | 1.066.400.000 |
| 4 | 01 | 02 | 2,02 | 03 | Pelaksanaan Kebijakan, Evaluasi, dan Capaian Kinerja Terkait Kesejahteraan Masyarakat | Jumlah Dokumen Hasil Kebijakan, Evaluasi, dan Capaian Kinerja Terkait Kesejahteraan Masyarakat yang Meliputi Urusan Kepemudaan dan Olahraga, Pariwisata, Pendidikan, Kebudayaan, Perpustakaan, Kearsipan, Trantibum Linmas | Kab. Tulang Bawang Barat, Tulang Bawang Tengah, Penumangan | 0 Dokumen | 128.657.400 | Dana Transfer Umum-Dana Alokasi Umum | | 0 Dokumen | 210.000.000 |
| **4** | **01** | **02** | **2,03** | | **Fasilitasi dan Koordinasi Hukum** | **Terlaksananya Kegiatan Fasilitasi dan Koordinasi Hukum** | | **100%** | **600.000.000** | | | | **571.320.000** |

| Kode | | | | | Urusan/ Bidang Urusan/ Program/ Kegiatan/ Sub Kegiatan | Indikator Kininerja Program / Kegiatan / Sub Kegiatan | Rencana Tahun 2023 | | | | Catatan Penting | Prakiraan Maju 2024 | |
|---|---|---|---|---|---|---|---|---|---|---|---|---|---|
| | | | | | | | Lokasi | Target Capaian Kinerja | Kebutuhan Dana/ Pagu Indikatif (Rp.) | Sumber Dana | | Target Capaian kinerja | Kebutuhan Dana/ Pagu Indikatif (Rp.) |
| 4 | 01 | 02 | 2,03 | 01 | Fasilitasi Penyusunan Produk Hukum Daerah | Jumlah Produk Hukum Daerah yang Disusun | Kab. Tulang Bawang Barat, Tulang Bawang Tengah, Penumangan | 0 Dokumen | 140.000.000 | Dana Transfer Umum-Dana Alokasi Umum | | 0 Dokumen | 116.580.000 |
| 4 | 01 | 02 | 2,03 | 02 | Fasilitasi Bantuan Hukum | Jumlah Kasus yang Mendapatkan Fasilitasi Bantuan Hukum | Kab. Tulang Bawang Barat, Tulang Bawang Tengah, Penumangan | 0 Kasus | 350.000.000 | Dana Transfer Umum-Dana Alokasi Umum | | 0 Kasus | 332.805.000 |
| 4 | 01 | 02 | 2,03 | 03 | Pendokumentasian Produk Hukum dan Pengelolaan Informasi Hukum | Jumlah Produk Hukum dan Pengelolaan Informasi Hukum yang Didokumentasi | Kab. Tulang Bawang Barat, Tulang Bawang Tengah, Penumangan | 0 Dokumen | 110.000.000 | Dana Transfer Umum-Dana Alokasi Umum | | 0 Dokumen | 121.935.000 |
| **4** | **01** | **03** | | | **PROGRAM PEREKONOMIAN DAN PEMBANGUNAN** | **Persentase Laporan Pemerintahan Daerah Tepat Waktu** | | **100%** | **1.654.000.000** | | | | **1.693.633.000** |
| **4** | **01** | **03** | **2,01** | | **Pelaksanaan Kebijakan Perekonomian** | **Terlaksananya Kegiatan Pelaksanaan Kebijakan Perekonomian** | | **100%** | **300.000.000** | | | | **350.000.000** |
| 4 | 01 | 03 | 2,01 | 01 | Koordinasi, Sinkronisasi, Monitoring dan Evaluasi Kebijakan Pengelolaan BUMD dan BLUD | Jumlah Dokumen Hasil Koordinasi, Sinkronisasi, Monitoring dan Evaluasi Kebijakan Pengelolaan BUMD dan BLUD | Kab. Tulang Bawang Barat, Tulang Bawang Tengah, Penumangan | 0 Dokumen | 100.000.000 | | | 0 Dokumen | 100.000.000 |
| 4 | 01 | 03 | 2,01 | 02 | Pengendalian dan Distribusi Perekonomian | Jumlah Laporan Hasil Pengendalian dan Distribusi Perekonomian | Kab. Tulang Bawang Barat, Tulang Bawang Tengah, Penumangan | 0 Laporan | 100.000.000 | Dana Transfer Umum-Dana Alokasi Umum | | 0 Laporan | 100.000.000 |
| 4 | 01 | 03 | 2,01 | 03 | Perencanaan dan Pengawasan Ekonomi Mikro Kecil | Jumlah Dokumen Hasil Perencanaan dan Pengawasan Ekonomi Mikro Kecil | Kab. Tulang Bawang Barat, Tulang Bawang Tengah, Penumangan | 0 Dokumen | 100.000.000 | Dana Transfer Umum-Dana Alokasi Umum | | 0 Dokumen | 100.000.000 |
| **4** | **01** | **03** | **2,02** | | **Pelaksanaan Administrasi Pembangunan** | **Terlaksananya Kegiatan Pelaksanaan Administrasi Pembangunan** | | **100%** | **250.000.000** | | | | **239.633.000** |

| Kode | | | | | Urusan/ Bidang Urusan/ Program/ Kegiatan/ Sub Kegiatan | Indikator Kininerja Program / Kegiatan / Sub Kegiatan | Rencana Tahun 2023 | | | | Catatan Penting | Prakiraan Maju 2024 | |
|---|---|---|---|---|---|---|---|---|---|---|---|---|---|
| | | | | | | | Lokasi | Target Capaian Kinerja | Kebutuhan Dana/ Pagu Indikatif (Rp.) | Sumber Dana | | Target Capaian kinerja | Kebutuhan Dana/ Pagu Indikatif (Rp.) |
| 4 | 01 | 03 | 2,02 | 01 | Fasilitasi Penyusunan Program Pembangunan | Jumlah Dokumen Hasil Fasilitasi Penyusunan Program Pembangunan Daerah | Kab. Tulang Bawang Barat, Tulang Bawang Tengah, Penumangan | 0 Dokumen | 55.785.000 | Dana Transfer Umum-Dana Alokasi Umum | | 0 Dokumen | 50.000.000 |
| 4 | 01 | 03 | 2,02 | 02 | Pengendalian dan Evaluasi Program Pembangunan | Jumlah Laporan Hasil Pengendalian dan Evaluasi Program Pembangunan | Kab. Tulang Bawang Barat, Tulang Bawang Tengah, Penumangan | 0 Laporan | 126.100.000 | Dana Transfer Umum-Dana Alokasi Umum | | 0 Laporan | 113.995.000 |
| 4 | 01 | 03 | 2,02 | 03 | Pengelolaan Evaluasi dan Pelaporan Pelaksanaan Pembangunan | Jumlah Laporan Hasil Pengelolaan Evaluasi dan Pelaporan Pelaksanaan Pembangunan | Kab. Tulang Bawang Barat, Tulang Bawang Tengah, Penumangan | 0 Laporan | 68.115.000 | Dana Transfer Umum-Dana Alokasi Umum | | 0 Laporan | 75.638.000 |
| **4** | **01** | **03** | **2,03** | | **Pengelolaan Pengadaan Barang dan Jasa** | **Terlaksananya Kegiatan Pengelolaan Pengadaan Barang dan Jasa** | | **100%** | **1.104.000.000** | | | | **1.104.000.000** |
| 4 | 01 | 03 | 2,03 | 01 | Pengelolaan Pengadaan Barang dan Jasa | Jumlah Dokumen Hasil Pengelolaan Pengadaan Barang dan Jasa | | 2 Dokumen | 250.000.000 | Dana Transfer Umum-Dana Alokasi Umum | | 2 Dokumen | 250.000.000 |
| 4 | 01 | 03 | 2,03 | 02 | Pengelolaan Layanan Pengadaan Secara Elektronik | Jumlah Dokumen Hasil Layanan Pengadaan Secara Elektronik | Kab. Tulang Bawang Barat, Tulang Bawang Tengah, Penumangan | 0 Dokumen | 523.000.000 | Dana Transfer Umum-Dana Alokasi Umum | | 0 Dokumen | 554.000.000 |
| 4 | 01 | 03 | 2,03 | 03 | Pembinaan dan Advokasi Pengadaan Barang dan Jasa | Jumlah Orang yang Mengikuti Pembinaan dan Advokasi Pengadaan Barang dan Jasa | Kab. Tulang Bawang Barat, Tulang Bawang Tengah, Penumangan | 0 Orang | 331.000.000 | Dana Transfer Umum-Dana Alokasi Umum | | 0 Orang | 300.000.000 |
| **JUMLAH TOTAL** | | | | | | | | | **27.313.443.155** | | | | **33.827.342.520** |

**Program Kegiatan dan Sub Kegiatan Perangkat Daerah Kabupaten Tulang Bawang Barat Tahun 2023**

**SKPD : Dinas Sekretariat Dewan**

| Kode | | | | | Urusan/ Bidang Urusan/ Program/ Kegiatan/ Sub Kegiatan | Indikator Kininerja Program / Kegiatan / Sub Kegiatan | Rencana Tahun 2023 | | | | Catatan Penting | Prakiraan Maju 2024 | |
|---|---|---|---|---|---|---|---|---|---|---|---|---|---|
| | | | | | | | Lokasi | Target Capaian Kinerja | Kebutuhan Dana/ Pagu Indikatif (Rp.) | Sumber Dana | | Target Capaian kinerja | Kebutuhan Dana/ Pagu Indikatif (Rp.) |
| **4** | | | | | **UNSUR PENDUKUNG URUSAN PEMERINTAHAN** | | | | | | | | |
| **4** | **02** | | | | **SEKRETARIAT DPRD** | | | | **25.448.367.992** | | | | **28.388.725.509** |
| **4** | **02** | **01** | | | **PROGRAM PENUNJANG URUSAN PEMERINTAHAN DAERAH KABUPATEN/KOTA** | **Dokumen Penunjang Urusan Pemerintah Daerah yang Dilaksanakan** | **Tubaba** | **100 Persen** | **17.816.578.992** | | | | **19.279.882.469** |
| **4** | **02** | **01** | **2,01** | | **Perencanaan, Penganggaran, dan Evaluasi Kinerja Perangkat Daerah** | **Terlaksananya Kegiatan Perencanaan, Penganggaran, dan Evaluasi Kinerja Perangkat Daerah** | | **100 Persen** | **118.205.000** | | | | **122.933.200** |
| 4 | 02 | 01 | 2,01 | 01 | Penyusunan Dokumen Perencanaan Perangkat Daerah | Jumlah Dokumen Perencanaan Perangkat Daerah | Tubaba | 4 Dokumen | 18.205.000 | Dana Transfer Umum-Dana Alokasi Umum | | 4 Dokumen | 18.933.200 |
| 4 | 02 | 01 | 2,01 | 02 | Koordinasi dan Penyusunan Dokumen RKA-SKPD | Jumlah Dokumen RKA- SKPD dan Laporan Hasil Koordinasi Penyusunan Dokumen RKA-SKPD | Tubaba | 0 Dokumen | 20.000.000 | Dana Transfer Umum-Dana Alokasi Umum | | 0 Dokumen | 20.800.000 |
| 4 | 02 | 01 | 2,01 | 03 | Koordinasi dan Penyusunan Dokumen Perubahan RKA- SKPD | Jumlah Dokumen Perubahan RKA-SKPD dan Laporan Hasil Koordinasi Penyusunan Dokumen Perubahan RKA-SKPD | Tubaba | 1 Dokumen | 20.000.000 | Dana Transfer Umum-Dana Alokasi Umum | | 1 Dokumen | 20.800.000 |
| 4 | 02 | 01 | 2,01 | 04 | Koordinasi dan Penyusunan DPA-SKPD | Jumlah Dokumen DPA- SKPD dan Laporan Hasil Koordinasi Penyusunan Dokumen DPA-SKPD | Tubaba | 1 Dokumen | 20.000.000 | Dana Transfer Umum-Dana Alokasi Umum | | 1 Dokumen | 20.800.000 |
| 4 | 02 | 01 | 2,01 | 05 | Koordinasi dan Penyusunan Perubahan DPA- SKPD | Jumlah Dokumen Perubahan DPA-SKPD dan Laporan Hasil Koordinasi Penyusunan Dokumen Perubahan DPA-SKPD | Tubaba | 1 Dokumen | 20.000.000 | Dana Transfer Umum-Dana Alokasi Umum | | 1 Dokumen | 20.800.000 |

| Kode | | | | | Urusan/ Bidang Urusan/ Program/ Kegiatan/ Sub Kegiatan | Indikator Kininerja Program / Kegiatan / Sub Kegiatan | Rencana Tahun 2023 | | | | Catatan Penting | Prakiraan Maju 2024 | |
|---|---|---|---|---|---|---|---|---|---|---|---|---|---|
| | | | | | | | Lokasi | Target Capaian Kinerja | Kebutuhan Dana/ Pagu Indikatif (Rp.) | Sumber Dana | | Target Capaian kinerja | Kebutuhan Dana/ Pagu Indikatif (Rp.) |
| 4 | 02 | 01 | 2,01 | 06 | Koordinasi dan Penyusunan Laporan Capaian Kinerja dan Ikhtisar Realisasi Kinerja SKPD | Jumlah Laporan Capaian Kinerja dan Ikhtisar Realisasi Kinerja SKPD dan Laporan Hasil Koordinasi Penyusunan Laporan Capaian Kinerja dan Ikhtisar Realisasi Kinerja SKPD | Tubaba | 4 Laporan | 20.000.000 | Dana Transfer Umum-Dana Alokasi Umum | | 4 Laporan | 20.800.000 |
| **4** | **02** | **01** | **2,02** | | **Administrasi Keuangan Perangkat Daerah** | **Terlaksananya Kegiatan Administrasi Keuangan Perangkat Daerah** | | **100 Persen** | **2.546.671.752** | | | | **2.498.125.211** |
| 4 | 02 | 01 | 2,02 | 01 | Penyediaan Gaji dan Tunjangan ASN | Jumlah Orang yang Menerima Gaji dan Tunjangan ASN | Tubaba | 17 Orang/bul | 2.016.783.552 | Dana Transfer Umum-Dana Alokasi Umum | | 17 Orang/bul | 1.947.081.691 |
| 4 | 02 | 01 | 2,02 | 02 | Penyediaan Administrasi Pelaksanaan Tugas ASN | Jumlah Dokumen Hasil Penyediaan Administrasi Pelaksanaan Tugas ASN | Tubaba | 1 Dokumen | 1.000.200 | Dana Transfer Umum-Dana Alokasi Umum | | 1 Dokumen | 1.000.000 |
| 4 | 02 | 01 | 2,02 | 03 | Pelaksanaan Penatausahaan dan Pengujian/Verifikasi Keuangan SKPD | Jumlah Dokumen Penatausahaan dan Pengujian/Verifikasi Keuangan SKPD | Tubaba | 17 Dokumen | 433.160.000 | Dana Transfer Umum-Dana Alokasi Umum | | 17 Dokumen | 450.486.400 |
| 4 | 02 | 01 | 2,02 | 04 | Koordinasi dan Pelaksanaan Akuntansi SKPD | Jumlah Dokumen Koordinasi dan Pelaksanaan Akuntansi SKPD | Tubaba | 180 Dokumen | 17.875.000 | Dana Transfer Umum-Dana Alokasi Umum | | 180 Dokumen | 18.590.000 |
| 4 | 02 | 01 | 2,02 | 05 | Koordinasi dan Penyusunan Laporan Keuangan Akhir Tahun SKPD | Jumlah Laporan Keuangan Akhir Tahun SKPD dan Laporan Hasil Koordinasi Penyusunan Laporan Keuangan Akhir Tahun SKPD | Tubaba | 1 Laporan | 20.000.000 | Dana Transfer Umum-Dana Alokasi Umum | | 1 Laporan | 20.800.000 |
| 4 | 02 | 01 | 2,02 | 06 | Pengelolaan dan Penyiapan Bahan Tanggapan Pemeriksaan | Jumlah Dokumen Bahan Tanggapan Pemeriksaan dan Tindak Lanjut Pemeriksaan | Tubaba | 52 Dokumen | 20.000.000 | Dana Transfer Umum-Dana Alokasi Umum | | 52 Dokumen | 20.800.000 |

| Kode | | | | | Urusan/ Bidang Urusan/ Program/ Kegiatan/ Sub Kegiatan | Indikator Kininerja Program / Kegiatan / Sub Kegiatan | Rencana Tahun 2023 | | | | Catatan Penting | Prakiraan Maju 2024 | |
|---|---|---|---|---|---|---|---|---|---|---|---|---|---|
| | | | | | | | Lokasi | Target Capaian Kinerja | Kebutuhan Dana/ Pagu Indikatif (Rp.) | Sumber Dana | | Target Capaian kinerja | Kebutuhan Dana/ Pagu Indikatif (Rp.) |
| 4 | 02 | 01 | 2,02 | 07 | Koordinasi dan Penyusunan Laporan Keuangan Bulanan/ Triwulanan/ Semesteran SKPD | Jumlah Laporan Keuangan Bulanan/ Triwulanan/ Semesteran SKPD dan Lapor Koordinasi Penyusunan Lapor Keuangan Bulanan/Triwulanan/Semeste SKPD | Tubaba | 4 Laporan | 20.003.000 | Dana Transfer Umum-Dana Alokasi Umum | | 4 Laporan | 20.803.120 |
| 4 | 02 | 01 | 2,02 | 08 | Penyusunan Pelaporan dan Analisis Prognosis Realisasi Anggaran | Jumlah Dokumen Pelaporan dan Analisis Prognosis Realisasi Anggaran | Tubaba | 4 Dokumen | 17.850.000 | Dana Transfer Umum-Dana Alokasi Umum | | 4 Dokumen | 18.564.000 |
| **4** | **02** | **01** | **2,03** | | **Administrasi Barang Milik Daerah pada Perangkat Daerah** | **Terlaksananya Kegiatan Administrasi Barang Milik Daerah pada Perangkat Daerah** | | **100 Persen** | **31.750.000** | | | | **33.051.200** |
| 4 | 02 | 01 | 2,03 | 06 | Penatausahaan Barang Milik Daerah pada SKPD | Jumlah Laporan Penatausahaan Barang Milik Daerah pada SKPD | Tubaba | 12 Laporan | 31.750.000 | Dana Transfer Umum-Dana Alokasi Umum | | 12 Laporan | 33.051.200 |
| **4** | **02** | **01** | **2,05** | | **Administrasi Kepegawaian Perangkat Daerah** | **Terlaksananya Kegiatan Administrasi Kepegawaian Perangkat Daerah** | | **100 Persen** | **466.954.500** | | | | **485.678.960** |
| 4 | 02 | 01 | 2,05 | 02 | Pengadaan Pakaian Dinas beserta Atribut Kelengkapannya | Jumlah Paket Pakaian Dinas beserta Atribut Kelengkapan | Tubaba | 3 Paket | 99.500.000 | Dana Transfer Umum-Dana Alokasi Umum | | 3 Paket | 103.480.000 |
| 4 | 02 | 01 | 2,05 | 03 | Pendataan dan Pengolahan Administrasi Kepegawaian | Jumlah Dokumen Pendataan dan Pengolahan Administrasi Kepegawaian | Tubaba | 17 Dokumen | 14.750.000 | Dana Transfer Umum-Dana Alokasi Umum | | 17 Dokumen | 15.340.000 |
| 4 | 02 | 01 | 2,05 | 04 | Koordinasi dan Pelaksanaan Sistem Informasi Kepegawaian | Jumlah Dokumen Hasil Koordinasi dan Pelaksanaaan Sistem Informasi Kepegawaian | Tubaba | 17 Dokumen | 22.000.000 | Dana Transfer Umum-Dana Alokasi Umum | | 17 Dokumen | 22.880.000 |
| 4 | 02 | 01 | 2,05 | 09 | Pendidikan dan Pelatihan Pegawai Berdasarkan Tugas dan Fungsi | Jumlah Pegawai Berdasarkan Tugas dan Fungsi yang Mengikuti Pendidikan dan Pelatihan | Tubaba | 17 Orang | 56.004.000 | Dana Transfer Umum-Dana Alokasi Umum | | 17 Orang | 58.244.160 |

| Kode | | | | | Urusan/ Bidang Urusan/ Program/ Kegiatan/ Sub Kegiatan | Indikator Kininerja Program / Kegiatan / Sub Kegiatan | Rencana Tahun 2023 | | | | Catatan Penting | Prakiraan Maju 2024 | |
|---|---|---|---|---|---|---|---|---|---|---|---|---|---|
| | | | | | | | Lokasi | Target Capaian Kinerja | Kebutuhan Dana/ Pagu Indikatif (Rp.) | Sumber Dana | | Target Capaian kinerja | Kebutuhan Dana/ Pagu Indikatif (Rp.) |
| 4 | 02 | 01 | 2,05 | 11 | Bimbingan Teknis Implementasi Peraturan Perundang-Undangan | Jumlah Orang yang Mengikuti Bimbingan Teknis Implementasi Peraturan Perundang- Undangan | Tubaba | 17 Orang | 274.700.500 | Dana Transfer Umum-Dana Alokasi Umum | | 17 Orang | 285.734.800 |
| **4** | **02** | **01** | **2,06** | | **Administrasi Umum Perangkat Daerah** | **Terlaksananya Kegiatan Administrasi Umum Perangkat Daerah** | | **100 Persen** | **474.278.500** | | | | **597.241.528** |
| 4 | 02 | 01 | 2,06 | 01 | Penyediaan Komponen Instalasi Listrik/Penerangan Bangunan Kantor | Jumlah Paket Komponen Instalasi Listrik/Penerangan Bangunan Kantor yang Disediakan | Tubaba | 12 Paket | 30.024.000 | Dana Transfer Umum-Dana Alokasi Umum | | 12 Paket | 31.224.960 |
| 4 | 02 | 01 | 2,06 | 02 | Penyediaan Peralatan dan Perlengkapan Kantor | Jumlah Paket Peralatan dan Perlengkapan Kantor yang Disediakan | Tubaba | 12 Paket | 40.000.000 | Dana Transfer Umum-Dana Alokasi Umum | | 12 Paket | 41.600.000 |
| 4 | 02 | 01 | 2,06 | 03 | Penyediaan Peralatan Rumah Tangga | Jumlah Paket Peralatan Rumah Tangga yang Disediakan | Tubaba | 12 Paket | 27.000.000 | Dana Transfer Umum-Dana Alokasi Umum | | 12 Paket | 28.080.000 |
| 4 | 02 | 01 | 2,06 | 04 | Penyediaan Bahan Logistik Kantor | Jumlah Paket Bahan Logistik Kantor yang Disediakan | Tubaba | 12 Paket | 77.812.000 | Dana Transfer Umum-Dana Alokasi Umum | | 12 Paket | 184.889.120 |
| 4 | 02 | 01 | 2,06 | 05 | Penyediaan Barang Cetakan dan Penggandaan | Jumlah Laporan Fasilitasi Kunjungan Tamu<br>Jumlah Paket Barang Cetakan dan Penggandaan yang Disediakan<br>Jumlah Paket Barang Cetakan dan Penggandaan yang Disediakan | Tubaba | 0 Laporan<br>0 Paket<br>12 Paket | 45.000.000 | Dana Transfer Umum-Dana Alokasi Umum | | 0 Laporan<br>0 Paket<br>12 Paket | 46.800.000 |
| 4 | 02 | 01 | 2,06 | 08 | Fasilitasi Kunjungan Tamu | Jumlah Laporan Fasilitasi Kunjungan Tamu | Tubaba | 12 Laporan | 35.868.000 | Dana Transfer Umum-Dana Alokasi Umum | | 12 Laporan | 37.329.760 |
| 4 | 02 | 01 | 2,06 | 09 | Penyelenggaraan Rapat Koordinasi dan Konsultasi SKPD | Jumlah Laporan Penyelenggaraan Rapat Koordinasi dan Konsultasi SKPD | Tubaba | 12 Laporan | 218.574.500 | Dana Transfer Umum-Dana Alokasi Umum | | 12 Laporan | 227.317.688 |

| Kode | | | | | Urusan/ Bidang Urusan/ Program/ Kegiatan/ Sub Kegiatan | Indikator Kininerja Program / Kegiatan / Sub Kegiatan | Rencana Tahun 2023 | | | | Catatan Penting | Prakiraan Maju 2024 | |
|---|---|---|---|---|---|---|---|---|---|---|---|---|---|
| | | | | | | | Lokasi | Target Capaian Kinerja | Kebutuhan Dana/ Pagu Indikatif (Rp.) | Sumber Dana | | Target Capaian kinerja | Kebutuhan Dana/ Pagu Indikatif (Rp.) |
| **4** | **02** | **01** | **2,07** | | **Pengadaan Barang Milik Daerah Penunjang Urusan Pemerintah Daerah** | **Terlaksananya Kegiatan Pengadaan Barang Milik Daerah Penunjang Urusan Pemerintah Daerah** | | **100 Persen** | **577.000.000** | | | | **598.348.400** |
| 4 | 02 | 01 | 2,07 | 05 | Pengadaan Mebel | Jumlah Paket Mebel yang Disediakan | Tubaba | 4 Unit | 327.000.000 | Dana Transfer Umum-Dana Alokasi Umum | | 4 Unit | 337.844.000 |
| 4 | 02 | 01 | 2,07 | 06 | Pengadaan Peralatan dan Mesin Lainnya | Jumlah Unit Peralatan dan Mesin Lainnya yang Disediakan | Tubaba | 6 Unit | 250.000.000 | Dana Transfer Umum-Dana Alokasi Umum | | 6 Unit | 260.504.400 |
| **4** | **02** | **01** | **2,08** | | **Penyediaan Jasa Penunjang Urusan Pemerintahan Daerah** | **Terlaksananya Kegiatan Penyediaan Jasa Penunjang Urusan Pemerintahan Daerah** | | **100 Persen** | **1.523.650.000** | | | | **1.901.475.200** |
| 4 | 02 | 01 | 2,08 | 02 | Penyediaan Jasa Komunikasi, Sumber Daya Air dan Listrik | Jumlah Laporan Penyediaan Jasa Komunikasi, Sumber Daya Air dan Listrik yang Disediakan | Tubaba | 12 Laporan | 256.800.000 | Dana Transfer Umum-Dana Alokasi Umum | | 12 Laporan | 267.072.000 |
| 4 | 02 | 01 | 2,08 | 03 | Penyediaan Jasa Peralatan dan Perlengkapan Kantor | Jumlah Laporan Penyediaan Jasa Peralatan dan Perlengkapan Kantor yang Disediakan | Tubaba | 6 Laporan | 1.000.000 | Dana Transfer Umum-Dana Alokasi Umum | | 6 Laporan | 1.000.000 |
| 4 | 02 | 01 | 2,08 | 04 | Penyediaan Jasa Pelayanan Umum Kantor | Jumlah Laporan Penyediaan Jasa Pelayanan Umum Kantor yang Disediakan | Tubaba | 12 Laporan | 1.265.850.000 | Dana Transfer Umum-Dana Alokasi Umum | | 12 Laporan | 1.633.403.200 |
| **4** | **02** | **01** | **2,09** | | **Pemeliharaan Barang Milik Daerah Penunjang Urusan Pemerintahan Daerah** | **Terlaksananya Kegiatan Pemeliharaan Barang Milik Daerah Penunjang Urusan Pemerintahan Daerah** | | **100 Persen** | **367.116.800** | | | | **278.828.472** |
| 4 | 02 | 01 | 2,09 | 01 | Penyediaan Jasa Pemeliharaan, Biaya Pemeliharaan, dan Pajak Kendaraan Perorangan Dinas atau Kendaraan Dinas Jabatan | Jumlah Kendaraan Perorangan Dinas atau Kendaraan Dinas Jabatan yang Dipelihara dan dibayarkan Pajaknya | Tubaba | 3 Unit | 222.750.000 | Dana Transfer Umum-Dana Alokasi Umum | | 3 Unit | 128.856.000 |

| Kode | | | | | Urusan/ Bidang Urusan/ Program/ Kegiatan/ Sub Kegiatan | Indikator Kininerja Program / Kegiatan / Sub Kegiatan | Rencana Tahun 2023 | | | | Catatan Penting | Prakiraan Maju 2024 | |
|---|---|---|---|---|---|---|---|---|---|---|---|---|---|
| | | | | | | | Lokasi | Target Capaian Kinerja | Kebutuhan Dana/ Pagu Indikatif (Rp.) | Sumber Dana | | Target Capaian kinerja | Kebutuhan Dana/ Pagu Indikatif (Rp.) |
| 4 | 02 | 01 | 2,09 | 02 | Penyediaan Jasa Pemeliharaan, Biaya Pemeliharaan, Pajak dan Perizinan Kendaraan Dinas Operasional atau Lapangan | Jumlah Kendaraan Dinas Operasional atau Lapangan yang Dipelihara dan dibayarkan Pajak dan Perizinannya | Tubaba | 8 Unit | 70.250.000 | Dana Transfer Umum-Dana Alokasi Umum | | 8 Unit | 72.983.040 |
| 4 | 02 | 01 | 2,09 | 06 | Pemeliharaan Peralatan dan Mesin Lainnya | Jumlah Peralatan dan Mesin Lainnya yang Dipelihara | Tubaba | 30 Unit | 29.250.000 | Dana Transfer Umum-Dana Alokasi Umum | | 30 Unit | 30.326.400 |
| 4 | 02 | 01 | 2,09 | 10 | Pemeliharaan/Rehabilitasi Sarana dan Prasarana Gedung Kantor atau Bangunan Lainnya | Jumlah Sarana dan Prasarana Gedung Kantor atau Bangunan Lainnya yang Dipelihara/Direhabilitasi | Tubaba | 1 Unit | 44.866.800 | Dana Transfer Umum-Dana Alokasi Umum | | 1 Unit | 46.663.032 |
| **4** | **02** | **01** | **2,14** | | **Pelaksanaan Protokol dan Komunikasi Pimpinan** | **Terlaksananya Kegiatan Pelaksanaan Protokol dan Komunikasi Pimpinan** | | **100 Persen** | **91.773.000** | | | | **95.443.920** |
| 4 | 02 | 01 | 2,14 | 01 | Fasilitasi Keprotokolan | Jumlah Laporan Hasil Fasilitasi Keprotokolan | Tubaba | 12 Laporan | 91.773.000 | Dana Transfer Umum-Dana Alokasi Umum | | 12 Laporan | 95.443.920 |
| **4** | **02** | **01** | **2,15** | | **Layanan Keuangan dan Kesejahteraan DPRD** | **Terlaksananya Kegiatan Layanan Keuangan dan Kesejahteraan DPRD** | | **100 Persen** | **11.076.584.440** | | | | **11.519.647.818** |
| 4 | 02 | 01 | 2,15 | 01 | Penyelenggaraan Administrasi Keuangan DPRD | Jumlah Anggota DPRD yang Menerima Hak Keuangan DPRD | Tubaba | 30 Orang/Bul | 10.431.584.440 | Dana Transfer Umum-Dana Alokasi Umum | | 30 Orang/Bul | 10.848.847.818 |
| 4 | 02 | 01 | 2,15 | 02 | Penyediaan Pakaian Dinas dan Atribut DPRD | Jumlah Paket Pakaian Dinas dan Atribut DPRD yang Disediakan | Tubaba | 6 Paket | 555.000.000 | Dana Transfer Umum-Dana Alokasi Umum | | 6 Paket | 577.200.000 |
| 4 | 02 | 01 | 2,15 | 03 | Pelaksanaan Medical Check Up DPRD | Jumlah Orang yang Mengikuti Medical Check Up DPRD | Tubaba | 30 Orang | 90.000.000 | Dana Transfer Umum-Dana Alokasi Umum | | 30 Orang | 93.600.000 |
| **4** | **02** | **01** | **2,16** | | **Layanan Administrasi DPRD** | **Terlaksananya Kegiatan Layanan Administrasi DPRD** | | **100 Persen** | **542.595.000** | | | | **1.149.108.560** |

| Kode | | | | | Urusan/ Bidang Urusan/ Program/ Kegiatan/ Sub Kegiatan | Indikator Kininerja Program / Kegiatan / Sub Kegiatan | Rencana Tahun 2023 | | | | Catatan Penting | Prakiraan Maju 2024 | |
|---|---|---|---|---|---|---|---|---|---|---|---|---|---|
| | | | | | | | Lokasi | Target Capaian Kinerja | Kebutuhan Dana/ Pagu Indikatif (Rp.) | Sumber Dana | | Target Capaian kinerja | Kebutuhan Dana/ Pagu Indikatif (Rp.) |
| 4 | 02 | 01 | 2,16 | 01 | Penyelenggaraan Administrasi Keanggotaan DPRD | Jumlah Dokumen Hasil Penyelenggaraan Administrasi Keanggotaan DPRD | Tubaba | 30 Dokumen | 42.560.000 | Dana Transfer Umum-Dana Alokasi Umum | | 30 Dokumen | 42.560.000 |
| 4 | 02 | 01 | 2,16 | 02 | Fasilitasi Fraksi DPRD | Jumlah Laporan Hasil Fasilitasi Fraksi DPRD | Tubaba | 6 Laporan | 55.050.000 | Dana Transfer Umum-Dana Alokasi Umum | | 6 Laporan | 57.252.000 |
| 4 | 02 | 01 | 2,16 | 03 | Fasilitasi Rapat Koordinasi dan Konsultasi DPRD | Jumlah Laporan Hasil Fasilitasi Rapat Koordinasi dan Konsultasi DPRD | Tubaba | 30 Laporan | 344.985.000 | Dana Transfer Umum-Dana Alokasi Umum | | 30 Laporan | 945.296.560 |
| 4 | 02 | 01 | 2,16 | 04 | Penyediaan Kebutuhan Rumah Tangga DPRD | Jumlah Paket Kebutuhan Rumah Tangga DPRD yang Disediakan | Tubaba | 12 Paket | 100.000.000 | Dana Transfer Umum-Dana Alokasi Umum | | 12 Paket | 104.000.000 |
| **4** | **02** | **02** | | | **PROGRAM DUKUNGAN PELAKSANAAN TUGAS DAN FUNGSI DPRD** | **Layanan Dukungan Pelaksanaan Tugas dan Fungsi DPRD** | **Tubaba** | **100 Persen** | **7.631.789.000** | | | | **9.108.843.040** |
| **4** | **02** | **02** | **2,01** | | **Pembentukan Peraturan Daerah dan Peraturan DPRD** | **Terlaksananya Kegiatan Pembentukan Peraturan Daerah dan Peraturan DPRD** | | **100 Persen** | **1.442.949.000** | | | | **1.500.566.960** |
| 4 | 02 | 02 | 2,01 | 01 | Penyusunan dan Pembahasan Program Pembentukan Peraturan Daerah | Jumlah Dokumen Hasil Penyusunan dan Pembahasan Program Pembentukan Peraturan Daerah | Tubaba | 6 Dokumen | 399.707.000 | Dana Transfer Umum-Dana Alokasi Umum | | 6 Dokumen | 415.595.280 |
| 4 | 02 | 02 | 2,01 | 02 | Pembahasan Rancangan Peraturan Daerah | Jumlah Dokumen Hasil Pembahasan Rancangan Peraturan Daerah | Tubaba | 6 Dokumen | 839.960.000 | Dana Transfer Umum-Dana Alokasi Umum | | 6 Dokumen | 873.558.400 |
| 4 | 02 | 02 | 2,01 | 04 | Fasilitasi Penyusunan Penjelasan/Keterangan Naskah Akademik | Jumlah Dokumen Hasil Penyusunan Penjelasan atau Keterangan dan/atau Naskah Akademik yang Difasilitasi | Tubaba | 3 Dokumen | 203.282.000 | Dana Transfer Umum-Dana Alokasi Umum | | 3 Dokumen | 211.413.280 |
| **4** | **02** | **02** | **2,02** | | **Pembahasan Kebijakan Anggaran** | **Terlaksananya Kegiatan Pembahasan Kebijakan Anggaran** | | **100 Persen** | **798.324.000** | | | | **830.256.960** |

| Kode | | | | | Urusan/ Bidang Urusan/ Program/ Kegiatan/ Sub Kegiatan | Indikator Kininerja Program / Kegiatan / Sub Kegiatan | Rencana Tahun 2023 | | | | Catatan Penting | Prakiraan Maju 2024 | |
|---|---|---|---|---|---|---|---|---|---|---|---|---|---|
| | | | | | | | Lokasi | Target Capaian Kinerja | Kebutuhan Dana/ Pagu Indikatif (Rp.) | Sumber Dana | | Target Capaian kinerja | Kebutuhan Dana/ Pagu Indikatif (Rp.) |
| 4 | 02 | 02 | 2,02 | 01 | Pembahasan KUA dan PPAS | Jumlah Dokumen Hasil Pembahasan KUA dan PPAS | Tubaba | 2 Dokumen | 62.896.000 | Dana Transfer Umum-Dana Alokasi Umum | | 2 Dokumen | 65.411.840 |
| 4 | 02 | 02 | 2,02 | 02 | Pembahasan Perubahan KUA dan Perubahan PPAS | Jumlah Dokumen Hasil Pembahasan Perubahan KUA dan Perubahan PPAS | Tubaba | 2 Dokumen | 73.146.000 | Dana Transfer Umum-Dana Alokasi Umum | | 2 Dokumen | 76.071.840 |
| 4 | 02 | 02 | 2,02 | 03 | Pembahasan APBD | Jumlah Dokumen Hasil Pembahasan APBD | Tubaba | 2 Dokumen | 76.896.000 | Dana Transfer Umum-Dana Alokasi Umum | | 2 Dokumen | 79.971.840 |
| 4 | 02 | 02 | 2,02 | 04 | Pembahasan APBD Perubahan | Jumlah Dokumen Hasil Pembahasan APBD Perubahan | Tubaba | 2 Dokumen | 117.946.000 | Dana Transfer Umum-Dana Alokasi Umum | | 2 Dokumen | 122.663.840 |
| 4 | 02 | 02 | 2,02 | 05 | Pembahasan Laporan Semester | Jumlah Dokumen Hasil Pembahasan Laporan Realisasi Pelaksanaan APBD Per Semester | Tubaba | 2 Dokumen | 103.946.000 | Dana Transfer Umum-Dana Alokasi Umum | | 2 Dokumen | 108.103.840 |
| 4 | 02 | 02 | 2,02 | 06 | Pembahasan Pertanggungjawaban APBD | Jumlah Dokumen Hasil Pembahasan Pertanggungjawaban APBD | Tubaba | 2 Dokumen | 363.494.000 | Dana Transfer Umum-Dana Alokasi Umum | | 2 Dokumen | 378.033.760 |
| **4** | **02** | **02** | **2,03** | | **Pengawasan Penyelenggaraan Pemerintahan** | **Terlaksananya Kegiatan Pengawasan Penyelenggaraan Pemerintahan** | | **100 Persen** | **1.217.234.000** | | | | **1.265.923.360** |
| 4 | 02 | 02 | 2,03 | 01 | Pengawasan Urusan Pemerintahan Bidang Pemerintahan dan Hukum | Jumlah Laporan Hasil Pengawasan Urusan Pemerintahan Bidang Pemerintahan dan Hukum | Tubaba | 11 Laporan | 202.016.000 | Dana Transfer Umum-Dana Alokasi Umum | | 11 Laporan | 210.096.640 |
| 4 | 02 | 02 | 2,03 | 02 | Pengawasan Urusan Pemerintahan Bidang Infrastruktur | Jumlah Laporan Hasil Pengawasan Urusan Pemerintahan Bidang Infrastruktur | Tubaba | 4 Laporan | 252.551.000 | Dana Transfer Umum-Dana Alokasi Umum | | 4 Laporan | 262.653.040 |
| 4 | 02 | 02 | 2,03 | 03 | Pengawasan Urusan Pemerintahan Bidang Kesejahteraan Rakyat | Jumlah Laporan Pengawasan Urusan Pemerintahan Bidang Kesejahteraan Rakyat | Tubaba | 5 Laporan | 233.228.000 | Dana Transfer Umum-Dana Alokasi Umum | | 5 Laporan | 242.557.120 |

| Kode | | | | | Urusan/ Bidang Urusan/ Program/ Kegiatan/ Sub Kegiatan | Indikator Kininerja Program / Kegiatan / Sub Kegiatan | Rencana Tahun 2023 | | | | Catatan Penting | Prakiraan Maju 2024 | |
|---|---|---|---|---|---|---|---|---|---|---|---|---|---|
| | | | | | | | Lokasi | Target Capaian Kinerja | Kebutuhan Dana/ Pagu Indikatif (Rp.) | Sumber Dana | | Target Capaian kinerja | Kebutuhan Dana/ Pagu Indikatif (Rp.) |
| 4 | 02 | 02 | 2,03 | 04 | Pengawasan Urusan Pemerintahan Bidang Perekonomian | Jumlah Laporan Hasil Pengawasan Urusan Pemerintahan Bidang Perekonomian | Tubaba | 5 Laporan | 46.000.000 | Dana Transfer Umum-Dana Alokasi Umum | | 5 Laporan | 47.840.000 |
| 4 | 02 | 02 | 2,03 | 05 | Pengawasan Urusan Pemerintahan Bidang Sumber Daya Alam | Jumlah Laporan Hasil Pengawasan Urusan Pemerintahan Bidang Sumber Daya Alam | Tubaba | 2 Laporan | 60.000.000 | Dana Transfer Umum-Dana Alokasi Umum | | 2 Laporan | 62.400.000 |
| 4 | 02 | 02 | 2,03 | 06 | Pengawasan Tindak Lanjut Hasil Pemeriksaan Laporan Keuangan oleh Badan Pemeriksa Keuangan | Jumlah Dokumen Hasil Pengawasan Tindak Lanjut Hasil Pemeriksaan Laporan Keuangan oleh Badan Pemeriksa Keuangan | Tubaba | 1 Dokumen | 43.000.000 | Dana Transfer Umum-Dana Alokasi Umum | | 1 Dokumen | 44.720.000 |
| 4 | 02 | 02 | 2,03 | 07 | Pengawasan Penggunaan Anggaran | Jumlah Dokumen Hasil Pengawasan Penggunaan Anggaran | Tubaba | 2 Dokumen | 340.439.000 | Dana Transfer Umum-Dana Alokasi Umum | | 2 Dokumen | 354.056.560 |
| 4 | 02 | 02 | 2,03 | 08 | Pembahasan Laporan Keterangan Pertanggungjawaban Kepala Daerah | Jumlah Rekomendasi Hasil Pembahasan Laporan Keterangan Pertanggungjawaban Kepala Daerah | Tubaba | 1 Dokumen | 40.000.000 | Dana Transfer Umum-Dana Alokasi Umum | | 1 Dokumen | 41.600.000 |
| **4** | **02** | **02** | **2,04** | | **Peningkatan Kapasitas DPRD** | **Terlaksananya Kegiatan Peningkatan Kapasitas DPRD** | | **100 Persen** | **2.012.535.000** | | | | **2.569.718.880** |
| 4 | 02 | 02 | 2,04 | 02 | Pendalaman Tugas DPRD | Jumlah Dokumen Hasil Pendalaman Tugas DPRD | Tubaba | 30 Dokumen | 1.445.000.000 | Dana Transfer Umum-Dana Alokasi Umum | | 30 Dokumen | 1.979.522.480 |
| 4 | 02 | 02 | 2,04 | 03 | Publikasi dan Dokumentasi Dewan | Jumlah Dokumen Penyebarluasan Produk Hukum Daerah, Publikasi dan Dokumentasi Dewan | Tubaba | 12 Dokumen | 230.535.000 | Dana Transfer Umum-Dana Alokasi Umum | | 12 Dokumen | 239.756.400 |
| 4 | 02 | 02 | 2,04 | 04 | Penyediaan Kelompok Pakar dan Tim Ahli | Jumlah Orang dalam Kelompok Pakar dan Tim Ahli | Tubaba | 7 Orang | 192.000.000 | Dana Transfer Umum-Dana Alokasi Umum | | 7 Orang | 199.680.000 |
| 4 | 02 | 02 | 2,04 | 05 | Penyediaan Tenaga Ahli Fraksi | Jumlah Tenaga Ahli Fraksi | Tubaba | 6 Orang | 144.000.000 | Dana Transfer Umum-Dana Alokasi Umum | | 6 Orang | 149.760.000 |

| Kode | | | | | Urusan/ Bidang Urusan/ Program/ Kegiatan/ Sub Kegiatan | Indikator Kininerja Program / Kegiatan / Sub Kegiatan | Rencana Tahun 2023 | | | | Catatan Penting | Prakiraan Maju 2024 | |
|---|---|---|---|---|---|---|---|---|---|---|---|---|---|
| | | | | | | | Lokasi | Target Capaian Kinerja | Kebutuhan Dana/ Pagu Indikatif (Rp.) | Sumber Dana | | Target Capaian kinerja | Kebutuhan Dana/ Pagu Indikatif (Rp.) |
| 4 | 02 | 02 | 2,04 | 07 | Penyusunan Program Kerja DPRD | Jumlah Dokumen Rencana Kerja DPRD | Tubaba | 30 Dokumen | 1.000.000 | Dana Transfer Umum-Dana Alokasi Umum | | 30 Dokumen | 1.000.000 |
| **4** | **02** | **02** | **2,05** | | **Penyerapan dan Penghimpunan Aspirasi Masyarakat** | **Terlaksananya Kegiatan Penyerapan dan Penghimpunan Aspirasi Masyarakat** | | **100 Persen** | **1.104.449.000** | | | | **1.148.626.960** |
| 4 | 02 | 02 | 2,05 | 01 | Kunjungan Kerja dalam Daerah | Jumlah Laporan Hasil Kunjungan Kerja DPRD<br>Jumlah Laporan Hasil Kunjungan Kerja DPRD | Tubaba | 0 Laporan<br>3 Laporan | 58.000.000 | Dana Transfer Umum-Dana Alokasi Umum | | 0 Laporan<br>3 Laporan | 60.320.000 |
| 4 | 02 | 02 | 2,05 | 02 | Penyusunan Pokok-Pokok Pikiran DPRD | Jumlah Dokumen Pokok- Pokok Pikiran DPRD yang Disusun | Tubaba | 3 Dokumen | 41.049.000 | Dana Transfer Umum-Dana Alokasi Umum | | 3 Dokumen | 42.690.960 |
| 4 | 02 | 02 | 2,05 | 03 | Pelaksanaan Reses | Jumah Dokumen Hasil Pelaksanaan Reses | Tubaba | 3 Dokumen | 1.005.400.000 | Dana Transfer Umum-Dana Alokasi Umum | | 3 Dokumen | 1.045.616.000 |
| **4** | **02** | **02** | **2,06** | | **Pelaksanaan dan Pengawasan Kode Etik DPRD** | **Terlaksananya Kegiatan Pelaksanaan dan Pengawasan Kode Etik DPRD** | | **100 Persen** | **92.406.000** | | | | **96.102.240** |
| 4 | 02 | 02 | 2,06 | 02 | Pengawasan Kode Etik DPRD | Jumlah Laporan Hasil Pengawasan Kode Etik DPRD | Tubaba | 1 Laporan | 92.406.000 | Dana Transfer Umum-Dana Alokasi Umum | | 1 Laporan | 96.102.240 |
| **4** | **02** | **02** | **2,08** | | **Fasilitasi Tugas DPRD** | **Terlaksananya Kegiatan Fasilitasi Tugas DPRD** | | **100 Persen** | **963.892.000** | | | | **1.697.647.680** |
| 4 | 02 | 02 | 2,08 | 01 | Koordinasi dan Konsultasi Pelaksanaan Tugas DPRD | Jumlah Dokumen Hasil Koordinasi dan Konsultasi Pelaksanaan Tugas DPRD | Tubaba | 30 Dokumen | 337.034.000 | Dana Transfer Umum-Dana Alokasi Umum | | 30 Dokumen | 890.795.360 |
| 4 | 02 | 02 | 2,08 | 02 | Penyusunan Laporan Kinerja DPRD | Jumlah Laporan Fraksi, Alat Kelengkapan dan Kinerja DPRD yang Disusun | Tubaba | 1 Laporan | 1.000.000 | Dana Transfer Umum-Dana Alokasi Umum | | 1 Laporan | 1.000.000 |
| 4 | 02 | 02 | 2,08 | 03 | Fasilitasi Pelaksanaan Tugas Badan Musyawarah | Jumlah Dokumen Hasil Fasilitasi Pelaksanaan Tugas Badan Musyawarah | Tubaba | 30 Dokumen | 302.559.000 | Dana Transfer Umum-Dana Alokasi Umum | | 30 Dokumen | 314.661.360 |

| Kode | | | | | Urusan/ Bidang Urusan/ Program/ Kegiatan/ Sub Kegiatan | Indikator Kininerja Program / Kegiatan / Sub Kegiatan | Rencana Tahun 2023 | | | | Catatan Penting | Prakiraan Maju 2024 | |
|---|---|---|---|---|---|---|---|---|---|---|---|---|---|
| | | | | | | | Lokasi | Target Capaian Kinerja | Kebutuhan Dana/ Pagu Indikatif (Rp.) | Sumber Dana | | Target Capaian kinerja | Kebutuhan Dana/ Pagu Indikatif (Rp.) |
| 4 | 02 | 02 | 2,08 | 04 | Fasilitasi Tugas Pimpinan DPRD | Jumlah Dokumen Hasil Fasilitasi Tugas Pimpinan DPRD | Tubaba | 3 Dokumen | 323.299.000 | Dana Transfer Umum-Dana Alokasi Umum | | 3 Dokumen | 491.190.960 |
| **JUMLAH TOTAL** | | | | | | | | | **25.448.367.992** | | | | **28.388.725.509** |

**Program Kegiatan dan Sub Kegiatan Perangkat Daerah Kabupaten Tulang Bawang Barat Tahun 2023**

**SKPD : Badan Perencanaan Pembanguan Daerah**

| Kode | | | | | Urusan/ Bidang Urusan/ Program/ Kegiatan/ Sub Kegiatan | Indikator Kininerja Program / Kegiatan / Sub Kegiatan | Rencana Tahun 2023 | | | | Catatan Penting | Prakiraan Maju 2024 | |
|---|---|---|---|---|---|---|---|---|---|---|---|---|---|
| | | | | | | | Lokasi | Target Capaian Kinerja | Kebutuhan Dana/ Pagu Indikatif (Rp.) | Sumber Dana | | Target Capaian kinerja | Kebutuhan Dana/ Pagu Indikatif (Rp.) |
| **5** | | | | | **UNSUR PENUNJANG URUSAN PEMERINTAHAN** | | | | | | | | |
| **5** | **01** | | | | **PERENCANAAN** | | | | **8.360.576.278** | | | | **8.360.576.278** |
| **5** | **01** | **01** | | | **PROGRAM PENUNJANG URUSAN PEMERINTAHAN DAERAH KABUPATEN/KOTA** | **Persentase Penunjang Urusan Pemerintah Daerah yang Dilaksanakan** | Tubaba | **100 Persen** | **5.995.576.278** | | | | **5.995.576.278** |
| **5** | **01** | **01** | **2,01** | | **Perencanaan, Penganggaran, dan Evaluasi Kinerja Perangkat Daerah** | **Terlaksananya Kegiatan Perencanaan, Penganggaran, dan Evaluasi Kinerja Perangkat Daerah** | | **100 Persen** | **110.000.000** | | | | **110.000.000** |
| 5 | 01 | 01 | 2,01 | 01 | Penyusunan Dokumen Perencanaan Perangkat Daerah | Jumlah Dokumen Perencanaan Perangkat Daerah | Tubaba | 0 Dokumen | 35.000.000 | Dana Transfer Umum-Dana Alokasi Umum | | 0 Dokumen | 35.000.000 |
| 5 | 01 | 01 | 2,01 | 06 | Koordinasi dan Penyusunan Laporan Capaian Kinerja dan Ikhtisar Realisasi Kinerja SKPD | dokumen<br>Jumlah Laporan Capaian Kinerja dan Ikhtisar Realisasi Kinerja SKPD dan Laporan Hasil Koordinasi Penyusunan Laporan Capaian Kinerja dan Ikhtisar Realisasi Kinerja SKPD | Tubaba | 1 dok | 40.000.000 | Dana Transfer Umum-Dana Alokasi Umum | | 1 dok | 40.000.000 |
| 5 | 01 | 01 | 2,01 | 07 | Evaluasi Kinerja Perangkat Daerah | dokumen<br>Jumlah Laporan Evaluasi Kinerja Perangkat Daerah | Tubaba | 1 dok | 35.000.000 | Dana Transfer Umum-Dana Alokasi Umum | | 1 dok | 35.000.000 |
| **5** | **01** | **01** | **2,02** | | **Administrasi Keuangan Perangkat Daerah** | **Terlaksananya Kegiatan Administrasi Keuangan Perangkat Daerah** | | **100 Persen** | **4.529.976.278** | | | | **4.529.976.278** |
| 5 | 01 | 01 | 2,02 | 01 | Penyediaan Gaji dan Tunjangan ASN | bulan<br>Jumlah Orang yang Menerima Gaji dan Tunjangan ASN | Tubaba | 12 bulan<br>Orang/bula | 4.310.576.278 | Dana Transfer Umum-Dana Alokasi Umum | | 12 bulan<br>Orang/bula | 4.310.576.278 |

| Kode | | | | | Urusan/ Bidang Urusan/ Program/ Kegiatan/ Sub Kegiatan | Indikator Kininerja Program / Kegiatan / Sub Kegiatan | Rencana Tahun 2023 | | | | Catatan Penting | Prakiraan Maju 2024 | |
|---|---|---|---|---|---|---|---|---|---|---|---|---|---|
| | | | | | | | Lokasi | Target Capaian Kinerja | Kebutuhan Dana/ Pagu Indikatif (Rp.) | Sumber Dana | | Target Capaian kinerja | Kebutuhan Dana/ Pagu Indikatif (Rp.) |
| 5 | 01 | 01 | 2,02 | 03 | Pelaksanaan Penatausahaan dan Pengujian/Verifikasi Keuangan SKPD | bulan<br>Jumlah Dokumen Penatausahaan dan Pengujian/Verifikasi Keuangan SKPD | Tubaba | 12 bulan | 179.400.000 | Dana Transfer Umum-Dana Alokasi Umum | | 12 bulan | 179.400.000 |
| 5 | 01 | 01 | 2,02 | 07 | Koordinasi dan Penyusunan Laporan Keuangan Bulanan/ Triwulanan/ Semesteran SKPD | Jumlah Laporan Keuangan Bulanan/ Triwulanan/ Semesteran SKPD dan Lapor Koordinasi Penyusunan Lapor Keuangan Bulanan/Triwulanan/Semeste SKPD<br>laporan | Tubaba | 2 laporan | 40.000.000 | Dana Transfer Umum-Dana Alokasi Umum | | 2 laporan | 40.000.000 |
| **5** | **01** | **01** | **2,05** | | **Administrasi Kepegawaian Perangkat Daerah** | **Terlaksananya Kegiatan Administrasi Kepegawaian Perangkat Daerah** | | **100 Persen** | **218.750.000** | | | | **218.750.000** |
| 5 | 01 | 01 | 2,05 | 02 | Pengadaan Pakaian Dinas beserta Atribut Kelengkapannya | Jumlah Paket Pakaian Dinas beserta Atribut Kelengkapan<br>stel | Tubaba | 35 stel | 48.750.000 | Dana Transfer Umum-Dana Alokasi Umum | | 35 stel | 48.750.000 |
| 5 | 01 | 01 | 2,05 | 03 | Pendataan dan Pengolahan Administrasi Kepegawaian | dok<br>Jumlah Dokumen Pendataan dan Pengolahan Administrasi Kepegawaian | Tubaba | 1 dok | 30.000.000 | Dana Transfer Umum-Dana Alokasi Umum | | 1 dok | 30.000.000 |
| 5 | 01 | 01 | 2,05 | 09 | Pendidikan dan Pelatihan Pegawai Berdasarkan Tugas dan Fungsi | Jumlah Pegawai Berdasarkan Tugas dan Fungsi yang Mengikuti Pendidikan dan Pelatihan<br>kegiatan | Tubaba | 1 keg | 140.000.000 | Dana Transfer Umum-Dana Alokasi Umum | | 1 keg | 140.000.000 |
| **5** | **01** | **01** | **2,06** | | **Administrasi Umum Perangkat Daerah** | **Terlaksananya Kegiatan Administrasi Umum Perangkat Daerah** | | **100 Persen** | **537.024.000** | | | | **537.024.000** |
| 5 | 01 | 01 | 2,06 | 01 | Penyediaan Komponen Instalasi Listrik/Penerangan Bangunan Kantor | bulan<br>Jumlah Paket Komponen Instalasi Listrik/Penerangan Bangunan Kantor yang Disediakan | Tubaba | 12 bulan | 30.000.000 | Dana Transfer Umum-Dana Alokasi Umum | | 12 bulan | 30.000.000 |

| Kode | | | | | Urusan/ Bidang Urusan/ Program/ Kegiatan/ Sub Kegiatan | Indikator Kininerja Program / Kegiatan / Sub Kegiatan | Rencana Tahun 2023 | | | | Catatan Penting | Prakiraan Maju 2024 | |
|---|---|---|---|---|---|---|---|---|---|---|---|---|---|
| | | | | | | | Lokasi | Target Capaian Kinerja | Kebutuhan Dana/ Pagu Indikatif (Rp.) | Sumber Dana | | Target Capaian kinerja | Kebutuhan Dana/ Pagu Indikatif (Rp.) |
| 5 | 01 | 01 | 2,06 | 02 | Penyediaan Peralatan dan Perlengkapan Kantor | bulan<br>Jumlah Paket Peralatan dan Perlengkapan Kantor yang Disediakan | Tubaba | 12 bulan | 118.068.000 | Dana Transfer Umum-Dana Alokasi Umum | | 12 bulan | 118.068.000 |
| 5 | 01 | 01 | 2,06 | 03 | Penyediaan Peralatan Rumah Tangga | bulan<br>Jumlah Paket Peralatan Rumah Tangga yang Disediakan | Tubaba | 12 bulan | 40.100.000 | Dana Transfer Umum-Dana Alokasi Umum | | 12 bulan | 40.100.000 |
| 5 | 01 | 01 | 2,06 | 05 | Penyediaan Barang Cetakan dan Penggandaan | bulan<br>Jumlah Paket Barang Cetakan dan Penggandaan yang Disediakan | Tubaba | 12 bulan | 110.000.000 | Dana Transfer Umum-Dana Alokasi Umum | | 12 bulan | 110.000.000 |
| 5 | 01 | 01 | 2,06 | 09 | Penyelenggaraan Rapat Koordinasi dan Konsultasi SKPD | bulan<br>Jumlah Laporan Penyelenggaraan Rapat Koordinasi dan Konsultasi SKPD | Tubaba | 12 bulan | 238.856.000 | Dana Transfer Umum-Dana Alokasi Umum | | 12 bulan | 238.856.000 |
| **5** | **01** | **01** | **2,07** | | **Pengadaan Barang Milik Daerah Penunjang Urusan Pemerintah Daerah** | **Terlaksananya Kegiatan Pengadaan Barang Milik Daerah Penunjang Urusan Pemerintah Daerah** | | **100 Persen** | **60.000.000** | | | | **60.000.000** |
| 5 | 01 | 01 | 2,07 | 06 | Pengadaan Peralatan dan Mesin Lainnya | Jumlah Unit Peralatan dan Mesin Lainnya yang Disediakan<br>paket | Tubaba | 1 paket | 60.000.000 | Dana Transfer Umum-Dana Alokasi Umum | | 1 paket | 60.000.000 |
| **5** | **01** | **01** | **2,08** | | **Penyediaan Jasa Penunjang Urusan Pemerintahan Daerah** | **Terlaksananya Kegiatan Penyediaan Jasa Penunjang Urusan Pemerintahan Daerah** | | **100 Persen** | **370.610.000** | | | | **370.610.000** |
| 5 | 01 | 01 | 2,08 | 02 | Penyediaan Jasa Komunikasi, Sumber Daya Air dan Listrik | bulan<br>Jumlah Laporan Penyediaan Jasa Komunikasi, Sumber Daya Air dan Listrik yang Disediakan | Tubaba | 12 bulan | 39.000.000 | Dana Transfer Umum-Dana Alokasi Umum | | 12 bulan | 39.000.000 |
| 5 | 01 | 01 | 2,08 | 04 | Penyediaan Jasa Pelayanan Umum Kantor | bulan<br>Jumlah Laporan Penyediaan Jasa Pelayanan Umum Kantor yang Disediakan | Tubaba | 12 bulan | 331.610.000 | Dana Transfer Umum-Dana Alokasi Umum | | 12 bulan | 331.610.000 |

| Kode | | | | | Urusan/ Bidang Urusan/ Program/ Kegiatan/ Sub Kegiatan | Indikator Kininerja Program / Kegiatan / Sub Kegiatan | Rencana Tahun 2023 | | | | Catatan Penting | Prakiraan Maju 2024 | |
|---|---|---|---|---|---|---|---|---|---|---|---|---|---|
| | | | | | | | Lokasi | Target Capaian Kinerja | Kebutuhan Dana/ Pagu Indikatif (Rp.) | Sumber Dana | | Target Capaian kinerja | Kebutuhan Dana/ Pagu Indikatif (Rp.) |
| **5** | **01** | **01** | **2,09** | | **Pemeliharaan Barang Milik Daerah Penunjang Urusan Pemerintahan Daerah** | **Terlaksananya Kegiatan Pemeliharaan Barang Milik Daerah Penunjang Urusan Pemerintahan Daerah** | | **100 Persen** | **169.216.000** | | | | **169.216.000** |
| 5 | 01 | 01 | 2,09 | 02 | Penyediaan Jasa Pemeliharaan, Biaya Pemeliharaan, Pajak dan Perizinan Kendaraan Dinas Operasional atau Lapangan | bulan<br>Jumlah Kendaraan Dinas Operasional atau Lapangan yang Dipelihara dan dibayarkan Pajak dan Perizinannya | Tubaba | 12 bulan | 142.116.000 | Dana Transfer Umum-Dana Alokasi Umum | | 12 bulan | 142.116.000 |
| 5 | 01 | 01 | 2,09 | 06 | Pemeliharaan Peralatan dan Mesin Lainnya | bulan<br>Jumlah Peralatan dan Mesin Lainnya yang Dipelihara | Tubaba | 12 bulan | 27.100.000 | Dana Transfer Umum-Dana Alokasi Umum | | 12 bulan | 27.100.000 |
| **5** | **01** | **02** | | | **PROGRAM PERENCANAAN, PENGENDALIAN DAN EVALUASI PEMBANGUNAN DAERAH** | **Tingkat kesesuaian data, dan penyusunan dokumen perencanaan, pengendalian dan evaluasi pembangunan** | **Tubaba** | **100 Persen** | **1.065.000.000** | | | | **1.065.000.000** |
| **5** | **01** | **02** | **2,01** | | **Penyusunan Perencanaan dan Pendanaan** | **Terlaksananya Kegiatan Penyusunan Perencanaan dan Pendanaan** | | **100 Persen** | **705.000.000** | | | | **705.000.000** |
| 5 | 01 | 02 | 2,01 | 03 | Pelaksanaan Konsultasi Publik | berita acara<br>Jumlah Berita Acara Konsultasi Publik | Tubaba | 1 berita acara | 45.000.000 | Dana Transfer Umum-Dana Alokasi Umum | | 1 berita acara | 45.000.000 |
| 5 | 01 | 02 | 2,01 | 04 | Koordinasi Pelaksanaan Forum Perangkat Daerah/Lintas Perangkat Daerah | berita acara<br>Jumlah Berita Acara Forum Perangkat Daerah/Lintas Perangkat Daerah | Tubaba | 1 berita acara | 25.000.000 | Dana Transfer Umum-Dana Alokasi Umum | | 1 berita acara | 25.000.000 |
| 5 | 01 | 02 | 2,01 | 05 | Pelaksanaan Musrenbang Kabupaten/Kota | berita acara<br>Jumlah Berita Acara Musrenbang Kabupaten/Kota | Tubaba | 1 berita acara | 200.000.000 | Dana Transfer Umum-Dana Alokasi Umum | | 1 berita acara | 200.000.000 |
| 5 | 01 | 02 | 2,01 | 06 | Penyiapan Bahan Koordinasi Musrenbang Kecamatan | dokumen<br>Jumlah Usulan yang Terverifikasi oleh Kecamatan | Tubaba | 1 dok | 20.000.000 | Dana Transfer Umum-Dana Alokasi Umum | | 1 dok | 20.000.000 |

| Kode | | | | | Urusan/ Bidang Urusan/ Program/ Kegiatan/ Sub Kegiatan | Indikator Kininerja Program / Kegiatan / Sub Kegiatan | Rencana Tahun 2023 | | | | Catatan Penting | Prakiraan Maju 2024 | |
|---|---|---|---|---|---|---|---|---|---|---|---|---|---|
| | | | | | | | Lokasi | Target Capaian Kinerja | Kebutuhan Dana/ Pagu Indikatif (Rp.) | Sumber Dana | | Target Capaian kinerja | Kebutuhan Dana/ Pagu Indikatif (Rp.) |
| 5 | 01 | 02 | 2,01 | 07 | Koordinasi Penyusunan dan Penetapan Dokumen Perencanaan Pembangunan Daerah Kabupaten/Kota | dokumen<br>Jumlah Dokumen Perencana Pembangunan Daerah Kabupaten/Kota yang Ditetapkan(RPJPD/RPJMD/RK | Tubaba | 1 dok | 415.000.000 | Dana Transfer Umum-Dana Alokasi Umum | | 1 dok | 415.000.000 |
| **5** | **01** | **02** | **2,02** | | **Analisis Data dan Informasi Pemerintahan Daerah Bidang Perencanaan Pembangunan Daerah** | **Terlaksananya Kegiatan Analisis Data dan Informasi Pemerintahan Daerah Bidang Perencanaan Pembangunan Daerah** | | **100 Persen** | **80.000.000** | | | | **80.000.000** |
| 5 | 01 | 02 | 2,02 | 01 | Analisis Data dan Informasi Perencanaan Pembangunan Daerah | dokumen<br>Jumlah Dokumen Hasil Analisis Data untuk Penyusunan Kebijakan Perencanaan Pembangunan Daerah (Semua Perencanaan Pembangunan Daerah) | Tubaba | 1 dok | 5.000.000 | Dana Transfer Umum-Dana Alokasi Umum | | 1 dok | 5.000.000 |
| 5 | 01 | 02 | 2,02 | 02 | Pembinaan dan Pemanfaatan Data dan Informasi Perencanaan Pembangunan Perangkat Daerah | Jumlah Orang yang Dibina dalam Pemanfaatan Data dan Informasi | Tubaba | 0 Orang | 75.000.000 | Dana Transfer Umum-Dana Alokasi Umum | | 0 Orang | 75.000.000 |
| **5** | **01** | **02** | **2,03** | | **Pengendalian, Evaluasi dan Pelaporan Bidang Perencanaan Pembangunan Daerah** | **Terlaksananya Kegiatan Pengendalian, Evaluasi dan Pelaporan Bidang Perencanaan Pembangunan Daerah** | | **100 Persen** | **230.000.000** | | | | **230.000.000** |
| 5 | 01 | 02 | 2,03 | 01 | Koordinasi Pengendalian Perencanaan dan Pelaksanaan Pembangunan Daerah di Kabupaten/Kota | Jumlah Laporan Hasil Pengendalian Perencanaan dan Pelaksanaan Pembangunan laporan | Tubaba | 1 laporan | 50.000.000 | Dana Transfer Umum-Dana Alokasi Umum | | 1 laporan | 50.000.000 |
| 5 | 01 | 02 | 2,03 | 03 | Monitoring, Evaluasi dan Penyusunan Laporan Berkala Pelaksanaan Pembangunan Daerah | Jumlah Laporan Hasil Evaluasi Kinerja Pembangunan Daerah laporan | Tubaba | 1 laporan | 180.000.000 | Dana Transfer Umum-Dana Alokasi Umum | | 1 laporan | 180.000.000 |

| Kode | | | | | Urusan/ Bidang Urusan/ Program/ Kegiatan/ Sub Kegiatan | Indikator Kininerja Program / Kegiatan / Sub Kegiatan | Rencana Tahun 2023 | | | | Catatan Penting | Prakiraan Maju 2024 | |
|---|---|---|---|---|---|---|---|---|---|---|---|---|---|
| | | | | | | | Lokasi | Target Capaian Kinerja | Kebutuhan Dana/ Pagu Indikatif (Rp.) | Sumber Dana | | Target Capaian kinerja | Kebutuhan Dana/ Pagu Indikatif (Rp.) |
| **5** | **01** | **02** | **2,04** | | **Implementasi Sistem Informasi Pemerintahan Daerah di Bidang Pembangunan Daerah** | **Terlaksananya Kegiatan Implementasi Sistem Informasi Pemerintahan Daerah di Bidang Pembangunan Daerah** | | **100 Persen** | **50.000.000** | | | | **50.000.000** |
| 5 | 01 | 02 | 2,04 | 01 | Pengelolaan Data dalam Sistem Informasi Pemerintahan Daerah di Bidang Pembangunan Daerah | dokumen<br>Jumlah Data dalam Sistem Informasi Pemerintahan Daerah di Bidang Pembangunan Daerah yang Dikelola | Tubaba | 1 dok | 25.000.000 | Dana Transfer Umum-Dana Alokasi Umum | | 1 dok | 25.000.000 |
| 5 | 01 | 02 | 2,04 | 02 | Penerapan Sistem Informasi Pemerintahan Daerah di Bidang Pembangunan Daerah | dokumen<br>Jumlah Dokumen Hasil Penerapan Sistem Informasi Pemerintahan Daerah di Bidang Pembangunan Daerah | Tubaba | 1 dok | 25.000.000 | Dana Transfer Umum-Dana Alokasi Umum | | 1 dok | 25.000.000 |
| **5** | **01** | **03** | | | **PROGRAM KOORDINASI DAN SINKRONISASI PERENCANAAN PEMBANGUNAN DAERAH** | **Persentase Tingkat pemenuhan dokumen pendukung Tingkat pemenuhan dokumen pendukung perencanaan dan monev** | **Tubaba** | **100 Persen** | **1.300.000.000** | | | | **1.300.000.000** |
| **5** | **01** | **03** | **2,01** | | **Koordinasi Perencanaan Bidang Pemerintahan dan Pembangunan Manusia** | **Terlaksananya Kegiatan Koordinasi Perencanaan Bidang Pemerintahan dan Pembangunan Manusia** | | **100 Persen** | **500.000.000** | | | | **500.000.000** |
| 5 | 01 | 03 | 2,01 | 01 | Koordinasi Penyusunan Dokumen Perencanaan Pembangunan Daerah Bidang Pemerintahan (RPJPD, RPJMD dan RKPD) | dokumen<br>Jumlah Dokumen Perencanaan Pembangunan Daerah Bidang Pemerintahan yang Dikoordinir Penyusunannya (RPJPD, RPJMD dan RKPD) | Tubaba | 1 dok | 220.000.000 | Dana Transfer Umum-Dana Alokasi Umum | | 1 dok | 220.000.000 |
| 5 | 01 | 03 | 2,01 | 03 | Pelaksanaan Monitoring dan Evaluasi Penyusunan Dokumen Perencanaan Pembangunan Perangkat Daerah Bidang Pemerintahan | Jumlah Laporan Monitoring dan Evaluasi Penyusunan Dokumen Perencanaan Pembangunan Perangkat Daerah Bidang Pemerintahan<br>laporan | Tubaba | 1 laporan | 60.000.000 | Dana Transfer Umum-Dana Alokasi Umum | | 1 laporan | 60.000.000 |

| Kode | | | | | Urusan/ Bidang Urusan/ Program/ Kegiatan/ Sub Kegiatan | Indikator Kininerja Program / Kegiatan / Sub Kegiatan | Rencana Tahun 2023 | | | | Catatan Penting | Prakiraan Maju 2024 | |
|---|---|---|---|---|---|---|---|---|---|---|---|---|---|
| | | | | | | | Lokasi | Target Capaian Kinerja | Kebutuhan Dana/ Pagu Indikatif (Rp.) | Sumber Dana | | Target Capaian kinerja | Kebutuhan Dana/ Pagu Indikatif (Rp.) |
| 5 | 01 | 03 | 2,01 | 07 | Pelaksanaan Monitoring dan Evaluasi Penyusunan Dokumen Perencanaan Pembangunan Perangkat Daerah Bidang Pembangunan Manusia | Jumlah Laporan Hasil Pelaksanaan Monitoring dan Evaluasi Penyusunan Dokumen Perencanaan Pembangunan Perangkat Daerah Bidang Pembangunan Manusia<br>laporan | Tubaba | 1 laporan | 160.000.000 | Dana Transfer Umum-Dana Alokasi Umum | | 1 laporan | 160.000.000 |
| 5 | 01 | 03 | 2,01 | 08 | Koordinasi Pelaksanaan Sinergitas dan Harmonisasi Perencanaan Pembangunan Daerah Bidang Pembangunan Manusia | Jumlah Laporan Hasil Sinkronisasi Renstra/Renja dengan RKPD/RPJMD pada Bidang Pembangunan Manusia<br>laporan | Tubaba | 1 laporan | 60.000.000 | Dana Transfer Umum-Dana Alokasi Umum | | 1 laporan | 60.000.000 |
| **5** | **01** | **03** | **2,02** | | **Koordinasi Perencanaan Bidang Perekonomian dan SDA (Sumber Daya Alam)** | **Terlaksananya Kegiatan Koordinasi Perencanaan Bidang Perekonomian dan SDA (Sumber Daya Alam)** | | **100 Persen** | **380.000.000** | | | | **380.000.000** |
| 5 | 01 | 03 | 2,02 | 03 | Pelaksanaan Monitoring dan Evaluasi Penyusunan Dokumen Perencanaan Pembangunan Perangkat Daerah Bidang Perekonomian | dokumen<br>Jumlah Laporan Hasil Pelaksanaan Monitoring dan Evaluasi Penyusunan Dokumen Perencanaan Pembangunan Perangkat Daerah Bidang Perekonomian | Tubaba | 1 dok | 60.000.000 | Dana Transfer Umum-Dana Alokasi Umum | | 1 dok | 60.000.000 |
| 5 | 01 | 03 | 2,02 | 04 | Koordinasi Pelaksanaan Sinergitas dan Harmonisasi Perencanaan Pembangunan Daerah Bidang Perekonomian | Jumlah Laporan Hasil Sinkronisasi Renstra/Renja dengan RKPD/RPJMD pada Bidang Perekonomian<br>laporan | Tubaba | 1 laporan | 120.000.000 | Dana Transfer Umum-Dana Alokasi Umum | | 1 laporan | 120.000.000 |
| 5 | 01 | 03 | 2,02 | 05 | Koordinasi Penyusunan Dokumen Perencanaan Pembangunan Daerah Bidang SDA (RPJPD, RPJMD dan RKPD) | Jumlah Dokumen Perencanaan Pembangunan Daerah Bidang SDA yang Dikoordinir Penyusunannya (RPJPD. RPJMD dan RKPD) | Kab. Tulang Bawang Barat, Semua Kecamatan, Semua Kelurahan | 0 Dokumen | 150.000.000 | Dana Transfer Umum-Dana Alokasi Umum | | 0 Dokumen | 150.000.000 |

| Kode | | | | | Urusan/ Bidang Urusan/ Program/ Kegiatan/ Sub Kegiatan | Indikator Kininerja Program / Kegiatan / Sub Kegiatan | Rencana Tahun 2023 | | | | Catatan Penting | Prakiraan Maju 2024 | |
|---|---|---|---|---|---|---|---|---|---|---|---|---|---|
| | | | | | | | Lokasi | Target Capaian Kinerja | Kebutuhan Dana/ Pagu Indikatif (Rp.) | Sumber Dana | | Target Capaian kinerja | Kebutuhan Dana/ Pagu Indikatif (Rp.) |
| 5 | 01 | 03 | 2,02 | 07 | Pelaksanaan Monitoring dan Evaluasi Penyusunan Dokumen Perencanaan Pembangunan Perangkat Daerah Bidang SDA | dokumen<br>Jumlah Laporan Hasil Pelaksanaan Monitoring dan Evaluasi Penyusunan Dokumen Perencanaan Pembangunan Perangkat Daerah Bidang SDA | Tubaba | 1 dok | 50.000.000 | Dana Transfer Umum-Dana Alokasi Umum | | 1 dok | 50.000.000 |
| **5** | **01** | **03** | **2,03** | | **Koordinasi Perencanaan Bidang Infrastruktur dan Kewilayahan** | | | **100 Persen** | **420.000.000** | | | | **420.000.000** |
| 5 | 01 | 03 | 2,03 | 01 | Koordinasi Penyusunan Dokumen Perencanaan Pembangunan Daerah Bidang Infrastruktur (RPJPD, RPJMD dan RKPD) | Jumlah Dokumen Perencanaan Pembangunan Daerah Bidang Infrastruktur yang Dikoordinir Penyusunannya (RPJPD. RPJMD dan RKPD)<br>Jumlah Dokumen Perencanaan Pembangunan Daerah Bidang Infrastruktur yang Dikoordinir Penyusunannya (RPJPD. RPJMD dan RKPD) | Tubaba | 1 Dokumen | 70.000.000 | Dana Transfer Umum-Dana Alokasi Umum | | 1 Dokumen | 70.000.000 |
| 5 | 01 | 03 | 2,03 | 03 | Pelaksanaan Monitoring dan Evaluasi Penyusunan Dokumen Perencanaan Pembangunan Perangkat Daerah Bidang Infrastruktur | dokumen<br>Jumlah Laporan Hasil Pelaksanaan Monitoring dan Evaluasi Penyusunan Dokumen Perencanaan Pembangunan Perangkat Daerah Bidang Infrastruktur | Tubaba | 1 dok | 50.000.000 | Dana Transfer Umum-Dana Alokasi Umum | | 1 dok | 50.000.000 |
| 5 | 01 | 03 | 2,03 | 05 | Koordinasi Penyusunan Dokumen Perencanaan Pembangunan Daerah Bidang Kewilayahan (RPJPD, RPJMD dan RKPD) | Jumlah Dokumen Perencanaan Pembangunan Daerah Bidang Kewilayahan yang Dikoordinir Penyusunannya (RPJPD. RPJMD dan RKPD) | | 0 Dokumen | 250.000.000 | Dana Transfer Umum-Dana Alokasi Umum | | 0 Dokumen | 250.000.000 |

| Kode | | | | | Urusan/ Bidang Urusan/ Program/ Kegiatan/ Sub Kegiatan | Indikator Kininerja Program / Kegiatan / Sub Kegiatan | Rencana Tahun 2023 | | | | Catatan Penting | Prakiraan Maju 2024 | |
|---|---|---|---|---|---|---|---|---|---|---|---|---|---|
| | | | | | | | Lokasi | Target Capaian Kinerja | Kebutuhan Dana/ Pagu Indikatif (Rp.) | Sumber Dana | | Target Capaian kinerja | Kebutuhan Dana/ Pagu Indikatif (Rp.) |
| 5 | 01 | 03 | 2,03 | 07 | Pelaksanaan Monitoring dan Evaluasi Penyusunan Dokumen Perencanaan Pembangunan Perangkat Daerah Bidang Kewilayahan | Jumlah Laporan Hasil Pelaksanaan Monitoring dan Evaluasi Penyusunan Dokumen Perencanaan Pembangunan Perangkat Daerah Bidang Kewilayahan<br>Jumlah Laporan Hasil Sinkronisasi Renstra/Renja dengan RKPD/RPJMD pada Bidang Infrastruktur<br>laporan | Kab. Tulang Bawang Barat, Semua Kecamatan, Semua Kelurahan | 1 laporan | 50.000.000 | Dana Transfer Umum-Dana Alokasi Umum | | 1 laporan | 50.000.000 |
| **5** | **05** | | | | **PENELITIAN DAN PENGEMBANGAN** | | | | **900.000.000** | | | | **900.000.000** |
| **5** | **05** | **02** | | | **PROGRAM PENELITIAN DAN PENGEMBANGAN DAERAH** | **Persentase Hasil Kajian/ Riset Penelitian yang di Diseminasikan ke** | **Tubaba** | **100 Persen** | **900.000.000** | | | | **900.000.000** |
| **5** | **05** | **02** | **2,01** | | **Penelitian dan Pengembangan Bidang Penyelenggaraan Pemerintahan dan Pengkajian Peraturan** | **Terlaksananya Kegiatan Penelitian dan Pengembangan Bidang Penyelenggaraan Pemerintahan dan Pengkajian Peraturan** | | **100 Persen** | **200.000.000** | | | | **200.000.000** |
| 5 | 05 | 02 | 2,01 | 01 | Fasilitasi, Pelaksanaan dan Evaluasi Penelitian dan Pengembangan Bidang Penyelenggaraan Otonomi Daerah | Jumlah Laporan Hasil Pelaksanaan Fasilitasi, Pelaksanaan dan Evaluasi Penelitian dan Pengembangan Bidang Penyelenggaraan Otonomi Daerah<br>laporan | Tubaba | 1 laporan | 100.000.000 | Dana Transfer Umum-Dana Alokasi Umum | | 1 laporan | 100.000.000 |
| 5 | 05 | 02 | 2,01 | 12 | Pengelolaan Data Kelitbangan dan Peraturan | Jumlah Data Kelitbangan dan Peraturan yang Terkelola dengan Baik | Tubaba | 0 Laporan | 100.000.000 | Dana Transfer Umum-Dana Alokasi Umum | | 0 Laporan | 100.000.000 |
| **5** | **05** | **02** | **2,02** | | **Penelitian dan Pengembangan Bidang Sosial dan Kependudukan** | **Terlaksananya Kegiatan dan Pengembangan Bidang Sosial dan Kependudukan** | | **100 Persen** | **357.500.000** | | | | **357.500.000** |

| Kode | | | | | Urusan/ Bidang Urusan/ Program/ Kegiatan/ Sub Kegiatan | Indikator Kininerja Program / Kegiatan / Sub Kegiatan | Rencana Tahun 2023 | | | | Catatan Penting | Prakiraan Maju 2024 | |
|---|---|---|---|---|---|---|---|---|---|---|---|---|---|
| | | | | | | | Lokasi | Target Capaian Kinerja | Kebutuhan Dana/ Pagu Indikatif (Rp.) | Sumber Dana | | Target Capaian kinerja | Kebutuhan Dana/ Pagu Indikatif (Rp.) |
| 5 | 05 | 02 | 2,02 | 05 | Penelitian dan Pengembangan Pariwisata | Jumlah Dokumen Hasil Penelitian dan Pengembangan Pariwisata | Tubaba | 0 Dokumen | 100.000.000 | Dana Transfer Umum-Dana Alokasi Umum | | 0 Dokumen | 100.000.000 |
| 5 | 05 | 02 | 2,02 | 10 | Penelitian dan Pengembangan Partisipasi Masyarakat | dokumen<br>Jumlah Dokumen Hasil Penelitian dan Pengembangan Partisipasi Masyarakat | Tubaba | 1 dok | 257.500.000 | Dana Transfer Umum-Dana Alokasi Umum | | 1 dok | 257.500.000 |
| **5** | **05** | **02** | **2,03** | | **Penelitian dan Pengembangan Bidang Ekonomi dan Pembangunan** | **Terlaksananya Kegiatan Penelitian dan Pengembangan Bidang Ekonomi dan Pembangunan** | | **100 Persen** | **257.500.000** | | | | **257.500.000** |
| 5 | 05 | 02 | 2,03 | 04 | Penelitian dan Pengembangan Pertanian, Perkebunan dan Pangan | dokumen<br>Jumlah Dokumen Hasil Penelitian dan Pengembangan Pertanian, Perkebunan dan Pangan | Tubaba | 1 dok | 157.500.000 | Dana Transfer Umum-Dana Alokasi Umum | | 1 dok | 157.500.000 |
| 5 | 05 | 02 | 2,03 | 09 | Penelitian dan Pengembangan Pekerjaan Umum | Jumlah Dokumen Hasil Penelitian dan Pengembangan Pekerjaan Umum | Tubaba | 0 Dokumen | 100.000.000 | Dana Transfer Umum-Dana Alokasi Umum | | 0 Dokumen | 100.000.000 |
| **5** | **05** | **02** | **2,04** | | **Pengembangan Inovasi dan Teknologi** | **Terlaksananya Kegiatan Pengembangan Inovasi dan Teknologi** | | **100 Persen** | **85.000.000** | | | | **85.000.000** |
| 5 | 05 | 02 | 2,04 | 01 | Penelitian, Pengembangan, dan Perekayasaan di Bidang Teknologi dan Inovasi | Jumlah Dokumen Hasil Penelitian, Pengembangan, dan Perekayasaan di Bidang Teknologi dan Inovasi | Tubaba | 0 Dokumen | 85.000.000 | Dana Transfer Umum-Dana Alokasi Umum | | 0 Dokumen | 85.000.000 |
| **JUMLAH TOTAL** | | | | | | | | | **9.260.576.278** | | | | **7.829.824.278** |

**Program Kegiatan dan Sub Kegiatan Perangkat Daerah Kabupaten Tulang Bawang Barat Tahun 2023**

**SKPD : Badan Pengelola Keuangan dan Aset Daerah**

| Kode | | | | | Urusan/ Bidang Urusan/ Program/ Kegiatan/ Sub Kegiatan | Indikator Kininerja Program / Kegiatan / Sub Kegiatan | Rencana Tahun 2023 | | | | Catatan Penting | Prakiraan Maju 2024 | |
|---|---|---|---|---|---|---|---|---|---|---|---|---|---|
| | | | | | | | Lokasi | Target Capaian Kinerja | Kebutuhan Dana/ Pagu Indikatif (Rp.) | Sumber Dana | | Target Capaian kinerja | Kebutuhan Dana/ Pagu Indikatif (Rp.) |
| **5** | | | | | **UNSUR PENUNJANG URUSAN PEMERINTAHAN** | | | | | | | | |
| **5** | **02** | | | | **KEUANGAN** | | | | **185.337.995.750** | | | | **185.337.995.750** |
| **5** | **02** | **01** | | | **PROGRAM PENUNJANG URUSAN PEMERINTAHAN DAERAH KABUPATEN/KOTA** | **Persentase Penunjang Urusan Pemerintah Daerah yang Dilaksanakan** | Tubaba | **100 Persen** | **14.513.872.802** | | | | **14.513.872.802** |
| **5** | **02** | **01** | **2,01** | | **Perencanaan, Penganggaran, dan Evaluasi Kinerja Perangkat Daerah** | **Terelaksananya Kegiatan Perencanaan, Penganggaran, dan Evaluasi Kinerja Perangkat Daerah** | | **100 Persen** | **30.000.000** | | | | **30.000.000** |
| 5 | 02 | 01 | 2,01 | 01 | Penyusunan Dokumen Perencanaan Perangkat Daerah | Jumlah Dokumen Perencanaan Perangkat Daerah<br>Jumlah Dokumen Perencanaan Perangkat Daerah | Tubaba | 4 Dokumen | 15.000.000 | Dana Transfer Umum-Dana Alokasi Umum | | 4 Dokumen | 15.000.000 |
| 5 | 02 | 01 | 2,01 | 06 | Koordinasi dan Penyusunan Laporan Capaian Kinerja dan Ikhtisar Realisasi Kinerja SKPD | Jumlah Laporan Capaian Kinerja dan Ikhtisar Realisasi Kinerja SKPD dan Laporan Hasil Koordinasi Penyusunan Laporan Capaian Kinerja dan Ikhtisar Realisasi Kinerja SKPD | Tubaba | 2 Laporan | 5.000.000 | Dana Transfer Umum-Dana Alokasi Umum | | 2 Laporan | 5.000.000 |
| 5 | 02 | 01 | 2,01 | 07 | Evaluasi Kinerja Perangkat Daerah | Jumlah Laporan Evaluasi Kinerja Perangkat Daerah | Tubaba | 4 Laporan | 10.000.000 | Dana Transfer Umum-Dana Alokasi Umum | | 4 Laporan | 10.000.000 |
| **5** | **02** | **01** | **2,02** | | **Administrasi Keuangan Perangkat Daerah** | **Terelaksananya Kegiatan Administrasi Keuangan Perangkat Daerah** | | **100 Persen** | **11.953.872.802** | | | | **11.953.872.802** |
| 5 | 02 | 01 | 2,02 | 01 | Penyediaan Gaji dan Tunjangan ASN | Jumlah Orang yang Menerima Gaji dan Tunjangan ASN | Tubaba | 32 Orang/bul | 11.913.872.802 | Dana Transfer Umum-Dana Alokasi Umum | | 32 Orang/bul | 11.913.872.802 |

| Kode | | | | | Urusan/ Bidang Urusan/ Program/ Kegiatan/ Sub Kegiatan | Indikator Kininerja Program / Kegiatan / Sub Kegiatan | Rencana Tahun 2023 | | | | Catatan Penting | Prakiraan Maju 2024 | |
|---|---|---|---|---|---|---|---|---|---|---|---|---|---|
| | | | | | | | Lokasi | Target Capaian Kinerja | Kebutuhan Dana/ Pagu Indikatif (Rp.) | Sumber Dana | | Target Capaian kinerja | Kebutuhan Dana/ Pagu Indikatif (Rp.) |
| 5 | 02 | 01 | 2,02 | 02 | Penyediaan Administrasi Pelaksanaan Tugas ASN | Jumlah Dokumen Hasil Penyediaan Administrasi Pelaksanaan Tugas ASN | Tubaba | 1 Dokumen | 5.000.000 | Dana Transfer Umum-Dana Alokasi Umum | | 1 Dokumen | 5.000.000 |
| 5 | 02 | 01 | 2,02 | 03 | Pelaksanaan Penatausahaan dan Pengujian/Verifikasi Keuangan SKPD | Jumlah Dokumen Penatausahaan dan Pengujian/Verifikasi Keuangan SKPD | Tubaba | 1 Dokumen | 10.000.000 | Dana Transfer Umum-Dana Alokasi Umum | | 1 Dokumen | 10.000.000 |
| 5 | 02 | 01 | 2,02 | 04 | Koordinasi dan Pelaksanaan Akuntansi SKPD | Jumlah Dokumen Koordinasi dan Pelaksanaan Akuntansi SKPD | Tubaba | 2 Dokumen | 5.000.000 | Dana Transfer Umum-Dana Alokasi Umum | | 2 Dokumen | 5.000.000 |
| 5 | 02 | 01 | 2,02 | 05 | Koordinasi dan Penyusunan Laporan Keuangan Akhir Tahun SKPD | Jumlah Laporan Keuangan Akhir Tahun SKPD dan Laporan Hasil Koordinasi Penyusunan Laporan Keuangan Akhir Tahun SKPD | Tubaba | 2 Laporan | 5.000.000 | Dana Transfer Umum-Dana Alokasi Umum | | 2 Laporan | 5.000.000 |
| 5 | 02 | 01 | 2,02 | 06 | Pengelolaan dan Penyiapan Bahan Tanggapan Pemeriksaan | Jumlah Dokumen Bahan Tanggapan Pemeriksaan dan Tindak Lanjut Pemeriksaan | Tubaba | 3 Dokumen | 10.000.000 | Dana Transfer Umum-Dana Alokasi Umum | | 3 Dokumen | 10.000.000 |
| 5 | 02 | 01 | 2,02 | 07 | Koordinasi dan Penyusunan Laporan Keuangan Bulanan/ Triwulanan/ Semesteran SKPD | Jumlah Laporan Keuangan Bulanan/ Triwulanan/ Semesteran SKPD dan Lapor Koordinasi Penyusunan Lapor Keuangan Bulanan/Triwulanan/Semeste SKPD | Tubaba | 18 Laporan | 5.000.000 | Dana Transfer Umum-Dana Alokasi Umum | | 18 Laporan | 5.000.000 |
| **5** | **02** | **01** | **2,03** | | **Administrasi Barang Milik Daerah pada Perangkat Daerah** | **Terelaksananya Kegiatan Administrasi Barang Milik Daerah pada Perangkat Daerah** | | **100 Persen** | **10.000.000** | | | | **10.000.000** |
| 5 | 02 | 01 | 2,03 | 06 | Penatausahaan Barang Milik Daerah pada SKPD | Jumlah Laporan Penatausahaan Barang Milik Daerah pada SKPD | Tubaba | 4 Laporan | 10.000.000 | Dana Transfer Umum-Dana Alokasi Umum | | 4 Laporan | 10.000.000 |
| **5** | **02** | **01** | **2,05** | | **Administrasi Kepegawaian Perangkat Daerah** | **Terelaksananya Kegiatan Administrasi Kepegawaian Perangkat Daerah** | | **100 Persen** | **20.000.000** | | | | **20.000.000** |

| Kode | | | | | Urusan/ Bidang Urusan/ Program/ Kegiatan/ Sub Kegiatan | Indikator Kininerja Program / Kegiatan / Sub Kegiatan | Rencana Tahun 2023 | | | | Catatan Penting | Prakiraan Maju 2024 | |
|---|---|---|---|---|---|---|---|---|---|---|---|---|---|
| | | | | | | | Lokasi | Target Capaian Kinerja | Kebutuhan Dana/ Pagu Indikatif (Rp.) | Sumber Dana | | Target Capaian kinerja | Kebutuhan Dana/ Pagu Indikatif (Rp.) |
| 5 | 02 | 01 | 2,05 | 03 | Pendataan dan Pengolahan Administrasi Kepegawaian | Jumlah Dokumen Pendataan dan Pengolahan Administrasi Kepegawaian | Tubaba | 5 Dokumen | 10.000.000 | Dana Transfer Umum-Dana Alokasi Umum | | 5 Dokumen | 10.000.000 |
| 5 | 02 | 01 | 2,05 | 05 | Monitoring, Evaluasi, dan Penilaian Kinerja Pegawai | Jumlah Dokumen Monitoring, Evaluasi, dan Penilaian Kinerja Pegawai | Tubaba | 2 Dokumen | 5.000.000 | Dana Transfer Umum-Dana Alokasi Umum | | 2 Dokumen | 5.000.000 |
| 5 | 02 | 01 | 2,05 | 10 | Sosialisasi Peraturan Perundang-Undangan | Jumlah Orang yang Mengikuti Sosialisasi Peraturan Perundang-Undangan | Tubaba | 52 Orang | 5.000.000 | Dana Transfer Umum-Dana Alokasi Umum | | 52 Orang | 5.000.000 |
| **5** | **02** | **01** | **2,06** | | **Administrasi Umum Perangkat Daerah** | **Terelaksananya Kegiatan Administrasi Umum Perangkat Daerah** | | | **1.225.600.000** | | | | **1.225.600.000** |
| 5 | 02 | 01 | 2,06 | 01 | Penyediaan Komponen Instalasi Listrik/Penerangan Bangunan Kantor | Jumlah Paket Komponen Instalasi Listrik/Penerangan Bangunan Kantor yang Disediakan | Tubaba | 12 Paket | 22.000.000 | Dana Transfer Umum-Dana Alokasi Umum | | 12 Paket | 22.000.000 |
| 5 | 02 | 01 | 2,06 | 02 | Penyediaan Peralatan dan Perlengkapan Kantor | Jumlah Paket Peralatan dan Perlengkapan Kantor yang Disediakan | Tubaba | 12 Paket | 50.240.000 | Dana Transfer Umum-Dana Alokasi Umum | | 12 Paket | 50.240.000 |
| 5 | 02 | 01 | 2,06 | 03 | Penyediaan Peralatan Rumah Tangga | Jumlah Paket Peralatan Rumah Tangga yang Disediakan | Tubaba | 12 Paket | 77.500.000 | Dana Transfer Umum-Dana Alokasi Umum | | 12 Paket | 77.500.000 |
| 5 | 02 | 01 | 2,06 | 04 | Penyediaan Bahan Logistik Kantor | Jumlah Paket Bahan Logistik Kantor yang Disediakan | Tubaba | 12 Paket | 266.975.000 | Dana Transfer Umum-Dana Alokasi Umum | | 12 Paket | 266.975.000 |
| 5 | 02 | 01 | 2,06 | 05 | Penyediaan Barang Cetakan dan Penggandaan | Jumlah Paket Barang Cetakan dan Penggandaan yang Disediakan | Tubaba | 12 Paket | 145.085.000 | Dana Transfer Umum-Dana Alokasi Umum | | 12 Paket | 145.085.000 |
| 5 | 02 | 01 | 2,06 | 07 | Penyediaan Bahan/Material | Jumlah Paket Bahan/Material yang Disediakan | Tubaba | 12 Paket | 140.000.000 | Dana Transfer Umum-Dana Alokasi Umum | | 12 Paket | 140.000.000 |

| Kode | | | | | Urusan/ Bidang Urusan/ Program/ Kegiatan/ Sub Kegiatan | Indikator Kininerja Program / Kegiatan / Sub Kegiatan | Rencana Tahun 2023 | | | | Catatan Penting | Prakiraan Maju 2024 | |
|---|---|---|---|---|---|---|---|---|---|---|---|---|---|
| | | | | | | | Lokasi | Target Capaian Kinerja | Kebutuhan Dana/ Pagu Indikatif (Rp.) | Sumber Dana | | Target Capaian kinerja | Kebutuhan Dana/ Pagu Indikatif (Rp.) |
| 5 | 02 | 01 | 2,06 | 08 | Fasilitasi Kunjungan Tamu | Jumlah Laporan Fasilitasi Kunjungan Tamu | Tubaba | 4 Laporan | 98.200.000 | Dana Transfer Umum-Dana Alokasi Umum | | 4 Laporan | 98.200.000 |
| 5 | 02 | 01 | 2,06 | 09 | Penyelenggaraan Rapat Koordinasi dan Konsultasi SKPD | Jumlah Laporan Penyelenggaraan Rapat Koordinasi dan Konsultasi SKPD | Tubaba | 4 Laporan | 275.000.000 | Dana Transfer Umum-Dana Alokasi Umum | | 4 Laporan | 275.000.000 |
| 5 | 02 | 01 | 2,06 | 11 | Dukungan Pelaksanaan Sistem Pemerintahan Berbasis Elektronik pada SKPD | Jumlah Dokumen Dukungan Pelaksanaan Sistem Pemerintahan Berbasis Elektronik pada SKPD | Tubaba | 1 Dokumen | 150.600.000 | Dana Transfer Umum-Dana Alokasi Umum | | 1 Dokumen | 150.600.000 |
| **5** | **02** | **01** | **2,07** | | **Pengadaan Barang Milik Daerah Penunjang Urusan Pemerintah Daerah** | **Terelaksananya Kegiatan Pengadaan Barang Milik Daerah Penunjang Urusan Pemerintah Daerah** | | **100 Persen** | **400.000.000** | | | | **400.000.000** |
| 5 | 02 | 01 | 2,07 | 05 | Pengadaan Mebel | Jumlah Paket Mebel yang Disediakan | Tubaba | 1 Unit | 20.000.000 | Dana Transfer Umum-Dana Alokasi Umum | | 1 Unit | 20.000.000 |
| 5 | 02 | 01 | 2,07 | 06 | Pengadaan Peralatan dan Mesin Lainnya | Jumlah Unit Peralatan dan Mesin Lainnya yang Disediakan | Tubaba | 25 Unit | 380.000.000 | Dana Transfer Umum-Dana Alokasi Umum | | 25 Unit | 380.000.000 |
| **5** | **02** | **01** | **2,08** | | **Penyediaan Jasa Penunjang Urusan Pemerintahan Daerah** | **Terelaksananya Kegiatan Penyediaan Jasa Penunjang Urusan Pemerintahan Daerah** | | **100 Persen** | **724.900.000** | | | | **724.900.000** |
| 5 | 02 | 01 | 2,08 | 01 | Penyediaan Jasa Surat Menyurat | Jumlah Laporan Penyediaan Jasa Surat Menyurat | Tubaba | 12 Laporan | 18.000.000 | Dana Transfer Umum-Dana Alokasi Umum | | 12 Laporan | 18.000.000 |
| 5 | 02 | 01 | 2,08 | 02 | Penyediaan Jasa Komunikasi, Sumber Daya Air dan Listrik | Jumlah Laporan Penyediaan Jasa Komunikasi, Sumber Daya Air dan Listrik yang Disediakan | Tubaba | 12 Laporan | 12.000.000 | Dana Transfer Umum-Dana Alokasi Umum | | 12 Laporan | 12.000.000 |
| 5 | 02 | 01 | 2,08 | 04 | Penyediaan Jasa Pelayanan Umum Kantor | Jumlah Laporan Penyediaan Jasa Pelayanan Umum Kantor yang Disediakan | Tubaba | 12 Laporan | 694.900.000 | Dana Transfer Umum-Dana Alokasi Umum | | 12 Laporan | 694.900.000 |

| Kode | | | | | Urusan/ Bidang Urusan/ Program/ Kegiatan/ Sub Kegiatan | Indikator Kininerja Program / Kegiatan / Sub Kegiatan | Rencana Tahun 2023 | | | | Catatan Penting | Prakiraan Maju 2024 | |
|---|---|---|---|---|---|---|---|---|---|---|---|---|---|
| | | | | | | | Lokasi | Target Capaian Kinerja | Kebutuhan Dana/ Pagu Indikatif (Rp.) | Sumber Dana | | Target Capaian kinerja | Kebutuhan Dana/ Pagu Indikatif (Rp.) |
| **5** | **02** | **01** | **2,09** | | **Pemeliharaan Barang Milik Daerah Penunjang Urusan Pemerintahan Daerah** | **Terelaksananya Kegiatan Pemeliharaan Barang Milik Daerah Penunjang Urusan Pemerintahan Daerah** | | **100 Persen** | **149.500.000** | | | | **149.500.000** |
| 5 | 02 | 01 | 2,09 | 02 | Penyediaan Jasa Pemeliharaan, Biaya Pemeliharaan, Pajak dan Perizinan Kendaraan Dinas Operasional atau Lapangan | Jumlah Kendaraan Dinas Operasional atau Lapangan yang Dipelihara dan dibayarkan Pajak dan Perizinannya | Tubaba | 5 Unit | 84.250.000 | Dana Transfer Umum-Dana Alokasi Umum | | 5 Unit | 84.250.000 |
| 5 | 02 | 01 | 2,09 | 06 | Pemeliharaan Peralatan dan Mesin Lainnya | Jumlah Peralatan dan Mesin Lainnya yang Dipelihara | Tubaba | 10 Unit | 35.250.000 | Dana Transfer Umum-Dana Alokasi Umum | | 10 Unit | 35.250.000 |
| 5 | 02 | 01 | 2,09 | 10 | Pemeliharaan/Rehabilitasi Sarana dan Prasarana Gedung Kantor atau Bangunan Lainnya | Jumlah Sarana dan Prasarana Gedung Kantor atau Bangunan Lainnya yang Dipelihara/Direhabilitasi | Tubaba | 2 Unit | 30.000.000 | Dana Transfer Umum-Dana Alokasi Umum | | 2 Unit | 30.000.000 |
| **5** | **02** | **02** | | | **PROGRAM PENGELOLAAN KEUANGAN DAERAH** | **Persentase waktu penetapan Perda APBD Pemkab Tulang Bawang Barat dan Persentase Laporan Keuangan Daerah yang sesuai Standar Akuntansi Pemerintah (SAP)** | **Tubaba** | **100 Persen** | **170.224.122.948** | | | | **170.224.122.948** |
| **5** | **02** | **02** | **2,01** | | **Koordinasi dan Penyusunan Rencana Anggaran Daerah** | **Terelaksananya Kegiatan Koordinasi dan Penyusunan Rencana Anggaran Daerah** | | **100 Persen** | **1.259.924.000** | | | | **1.259.924.000** |
| 5 | 02 | 02 | 2,01 | 01 | Koordinasi dan Penyusunan KUA dan PPAS | Jumlah Dokumen KUA dan PPAS yang Disusun | Tubaba | 4 Dokumen | 35.000.000 | Dana Transfer Umum-Dana Alokasi Umum | | 4 Dokumen | 35.000.000 |
| 5 | 02 | 02 | 2,01 | 02 | Koordinasi dan Penyusunan Perubahan KUA dan Perubahan PPAS | Jumlah Dokumen Perubahan KUA dan Perubahan PPAS yang Disusun | Tubaba | 4 Dokumen | 35.000.000 | Dana Transfer Umum-Dana Alokasi Umum | | 4 Dokumen | 35.000.000 |

| Kode | | | | | Urusan/ Bidang Urusan/ Program/ Kegiatan/ Sub Kegiatan | Indikator Kininerja Program / Kegiatan / Sub Kegiatan | Rencana Tahun 2023 | | | | Catatan Penting | Prakiraan Maju 2024 | |
|---|---|---|---|---|---|---|---|---|---|---|---|---|---|
| | | | | | | | Lokasi | Target Capaian Kinerja | Kebutuhan Dana/ Pagu Indikatif (Rp.) | Sumber Dana | | Target Capaian kinerja | Kebutuhan Dana/ Pagu Indikatif (Rp.) |
| 5 | 02 | 02 | 2,01 | 03 | Koordinasi, Penyusunan dan Verifikasi RKA-SKPD | Jumlah RKA-SKPD yang Diverifikasi | Tubaba | 2 Dokumen | 35.000.000 | Dana Transfer Umum-Dana Alokasi Umum | | 2 Dokumen | 35.000.000 |
| 5 | 02 | 02 | 2,01 | 04 | Koordinasi, Penyusunan dan Verifikasi Perubahan RKA- SKPD | Jumlah Perubahan RKA- SKPD yang Diverifikasi | Tubaba | 2 Dokumen | 35.000.000 | Dana Transfer Umum-Dana Alokasi Umum | | 2 Dokumen | 35.000.000 |
| 5 | 02 | 02 | 2,01 | 05 | Koordinasi, Penyusunan dan Verifikasi DPA-SKPD | Jumlah DPA- SKPD yang Diverifikasi | Tubaba | 2 Dokumen | 30.000.000 | Dana Transfer Umum-Dana Alokasi Umum | | 2 Dokumen | 30.000.000 |
| 5 | 02 | 02 | 2,01 | 06 | Koordinasi, Penyusunan dan Verifikasi Perubahan DPA- SKPD | Jumlah Perubahan DPA- SKPD yang Diverifikasi | Tubaba | 2 Dokumen | 30.000.000 | Dana Transfer Umum-Dana Alokasi Umum | | 2 Dokumen | 30.000.000 |
| 5 | 02 | 02 | 2,01 | 07 | Koordinasi dan Penyusunan Peraturan Daerah tentang APBD dan Peraturan Kepala Daerah tentang Penjabaran APBD | Jumlah Peraturan Daerah tentang APBD dan Peraturan Kepala Daerah tentang Penjabaran APBD | Tubaba | 5 Dokumen | 400.000.000 | Dana Transfer Umum-Dana Alokasi Umum | | 5 Dokumen | 400.000.000 |
| 5 | 02 | 02 | 2,01 | 08 | Koordinasi dan Penyusunan Peraturan Daerah tentang Perubahan APBD dan Peraturan Kepala Daerah tentang Penjabaran Perubahan APBD | Jumlah Peraturan Daerah tentang Perubahan APBD dan Peraturan Kepala Daerah tentang Penjabaran Perubahan APBD | Tubaba | 5 Dokumen | 400.000.000 | Dana Transfer Umum-Dana Alokasi Umum | | 5 Dokumen | 400.000.000 |
| 5 | 02 | 02 | 2,01 | 09 | Koordinasi dan Penyusunan Regulasi serta Kebijakan Bidang Anggaran | Jumlah Dokumen Regulasi serta Kebijakan Bidang Anggaran | Tubaba | 2 Dokumen | 66.500.000 | Dana Transfer Umum-Dana Alokasi Umum | | 2 Dokumen | 66.500.000 |
| 5 | 02 | 02 | 2,01 | 10 | Koordinasi Perencanaan Anggaran Pendapatan | Jumlah Dokumen Hasil Koordinasi Perencanaan Anggaran Pendapatan | Tubaba | 3 Dokumen | 27.474.000 | Dana Transfer Umum-Dana Alokasi Umum | | 3 Dokumen | 27.474.000 |
| 5 | 02 | 02 | 2,01 | 11 | Koordinasi Perencanaan Anggaran Belanja Daerah | Jumlah Dokumen Hasil Koordinasi Perencanaan Anggaran Belanja Daerah | Tubaba | 3 Dokumen | 36.000.000 | Dana Transfer Umum-Dana Alokasi Umum | | 3 Dokumen | 36.000.000 |

| Kode | | | | | Urusan/ Bidang Urusan/ Program/ Kegiatan/ Sub Kegiatan | Indikator Kininerja Program / Kegiatan / Sub Kegiatan | Rencana Tahun 2023 | | | | Catatan Penting | Prakiraan Maju 2024 | |
|---|---|---|---|---|---|---|---|---|---|---|---|---|---|
| | | | | | | | Lokasi | Target Capaian Kinerja | Kebutuhan Dana/ Pagu Indikatif (Rp.) | Sumber Dana | | Target Capaian kinerja | Kebutuhan Dana/ Pagu Indikatif (Rp.) |
| 5 | 02 | 02 | 2,01 | 12 | Koordinasi Perencanaan Anggaran Pembiayaan | Jumlah Dokumen Hasil Koordinasi Perencanaan Anggaran Pembiayaan | Tubaba | 2 Dokumen | 65.000.000 | Dana Transfer Umum-Dana Alokasi Umum | | 2 Dokumen | 65.000.000 |
| 5 | 02 | 02 | 2,01 | 13 | Pembinaan Perencanaan Penganggaran Daerah Pemerintah Kabupaten/Kota | Jumlah Orang yang Mengikuti Pembinaan Penganggaran Daerah Pemerintah Kabupaten/Kota | Tubaba | 100 Orang | 64.950.000 | Dana Transfer Umum-Dana Alokasi Umum | | 100 Orang | 64.950.000 |
| **5** | **02** | **02** | **2,02** | | **Koordinasi dan Pengelolaan Perbendaharaan Daerah** | **Terlaksananya Kegiatan Koordinasi dan Pengelolaan Perbendaharaan Daerah** | | **100 Persen** | **25.600.000.000** | | | | **25.600.000.000** |
| 5 | 02 | 02 | 2,02 | 01 | Koordinasi dan Pengelolaan Kas Daerah | Jumlah Dokumen Hasil Koordinasi dan Pengelolaan Kas Daerah | Tubaba | 2 Dokumen | 53.750.000 | Dana Transfer Umum-Dana Alokasi Umum | | 2 Dokumen | 53.750.000 |
| 5 | 02 | 02 | 2,02 | 03 | Penyiapan, Pelaksanaan Pengendalian dan Penerbitan Anggaran Kas dan SPD | Jumlah Dokumen Hasil Pengendalian dan Penerbitan Anggaran Kas dan SPD<br>Jumlah Laporan Hasil Pengelolaan Sisa Lebih Perhitungan Anggaran Tahun Sebelumnya | Tubaba | 2 Dokumen<br>2 Laporan | 72.500.000 | Dana Transfer Umum-Dana Alokasi Umum | | 2 Dokumen<br>2 Laporan | 72.500.000 |
| 5 | 02 | 02 | 2,02 | 04 | Penatausahaan Pembiayaan Daerah | Jumlah Dokumen Hasil Penatausahaan Pembiayaan Daerah | Tubaba | 3 Dokumen | 42.000.000 | Dana Transfer Umum-Dana Alokasi Umum | | 3 Dokumen | 42.000.000 |
| 5 | 02 | 02 | 2,02 | 05 | Koordinasi, Fasilitasi, Asistensi, Sinkronisasi, Supervisi, Monitoring dan Evaluasi Pengelolaan Dana Perimbangan dan Dana Transfer Lainnya | Jumlah Dokumen Hasil Koordinasi, Fasilitasi, Asistensi, Sinkronisasi, Supervisi, Monitoring, dan Evaluasi Pengelolaan Dana Perimbangan dan Dana Transfer Lainnya | Tubaba | 2 Dokumen | 70.000.000 | Dana Transfer Umum-Dana Alokasi Umum | | 2 Dokumen | 70.000.000 |

| Kode | | | | | Urusan/ Bidang Urusan/ Program/ Kegiatan/ Sub Kegiatan | Indikator Kininerja Program / Kegiatan / Sub Kegiatan | Rencana Tahun 2023 | | | | Catatan Penting | Prakiraan Maju 2024 | |
|---|---|---|---|---|---|---|---|---|---|---|---|---|---|
| | | | | | | | Lokasi | Target Capaian Kinerja | Kebutuhan Dana/ Pagu Indikatif (Rp.) | Sumber Dana | | Target Capaian kinerja | Kebutuhan Dana/ Pagu Indikatif (Rp.) |
| 5 | 02 | 02 | 2,02 | 06 | Koordinasi, Pelaksanaan Kerja Sama dan Pemantauan Transaksi Non Tunai dengan Lembaga Keuangan Bank dan Lembaga Keuangan Bukan Bank | Jumlah Dokumen Hasil Koordinasi, Pelaksanaan Kerja Sama dan Pemantauan Transaksi Non Tunai dengan Lembaga Keuangan Bank dan Lembaga Keuangan Bukan Bank | Tubaba | 2 Dokumen | 50.500.000 | Dana Transfer Umum-Dana Alokasi Umum | | 2 Dokumen | 50.500.000 |
| 5 | 02 | 02 | 2,02 | 07 | Koordinasi dan Penyusunan Laporan Realisasi Penerimaan dan Pengeluaran Kas Daerah, Laporan Aliran Kas, dan Pelaksanaan Pemungutan/ Pemotongan dan Penyetoran Perhitungan Fihak Ketiga (PFK) | Jumlah Laporan Realisasi Penerimaan dan Pengeluaran Kas Daerah, Laporan Aliran Kas, dan Pelaksanaan Pemungutan/Pemotongan dan Penyetoran Perhitungan Fihak Ketiga (PFK) dan Laporan Hasil Koordinasi dalam rangka Penyusunan Laporan Realisasi Penerimaan dan Pengeluaran Kas Daerah, Laporan Aliran Kas, dan Pelaksanaan Pemungutan/Pemotongan dan Penyetoran Perhitungan Fihak Ketiga (PFK) | Tubaba | 2 Laporan | 127.500.000 | Dana Transfer Umum-Dana Alokasi Umum | | 2 Laporan | 127.500.000 |
| 5 | 02 | 02 | 2,02 | 08 | Koordinasi Pelaksanaan Piutang dan Utang Daerah yang Timbul Akibat Pengelolaan Kas, Pelaksanaan Analisis Pembiayaan dan Penempatan Uang Daerah sebagai Optimalisasi Kas | Jumlah Dokumen Hasil Koordinasi Pelaksanaan Piutang dan Utang Daerah yang Timbul Akibat Pengelolaan Kas, Pelaksanaan Analisis Pembiayaan dan Penempatan Uang Daerah sebagai Optimalisasi Kas | Tubaba | 2 Dokumen | 25.059.000.000 | Dana Transfer Umum-Dana Alokasi Umum | | 2 Dokumen | 25.059.000.000 |
| 5 | 02 | 02 | 2,02 | 09 | Rekonsiliasi Data Penerimaan dan Pengeluaran Kas serta Pemungutan dan Pemotongan atas SP2D dengan Instansi Terkait | Jumlah Dokumen Hasil Rekonsiliasi Data Penerimaan dan Pengeluaran Kas serta Pemungutan dan Pemotongan atas SP2D dengan Instansi Terkait | Tubaba | 2 Dokumen | 46.000.000 | Dana Transfer Umum-Dana Alokasi Umum | | 2 Dokumen | 46.000.000 |

| Kode | | | | | Urusan/ Bidang Urusan/ Program/ Kegiatan/ Sub Kegiatan | Indikator Kininerja Program / Kegiatan / Sub Kegiatan | Rencana Tahun 2023 | | | | Catatan Penting | Prakiraan Maju 2024 | |
|---|---|---|---|---|---|---|---|---|---|---|---|---|---|
| | | | | | | | Lokasi | Target Capaian Kinerja | Kebutuhan Dana/ Pagu Indikatif (Rp.) | Sumber Dana | | Target Capaian kinerja | Kebutuhan Dana/ Pagu Indikatif (Rp.) |
| 5 | 02 | 02 | 2,02 | 10 | Penyusunan Petunjuk Teknis Administrasi Keuangan yang Berkaitan dengan Penerimaan dan Pengeluaran Kas serta Penatausahaan dan Pertanggungjawaban Sub Kegiatan | Jumlah Petunjuk Teknis Administrasi Keuangan yang Berkaitan dengan Penerimaan dan Pengeluaran Kas serta Penatausahaan dan Pertanggungjawaban Sub Kegiatan | Tubaba | 1 Dokumen | 58.750.000 | Dana Transfer Umum-Dana Alokasi Umum | | 1 Dokumen | 58.750.000 |
| 5 | 02 | 02 | 2,02 | 11 | Pembinaan Penatausahaan Keuangan Pemerintah Kabupaten/Kota | Jumlah Orang yang Mengikuti Pembinaan Penatausahaan Keuangan Pemerintah Kabupaten/Kota | Tubaba | 100 Orang | 20.000.000 | Dana Transfer Umum-Dana Alokasi Umum | | 100 Orang | 20.000.000 |
| **5** | **02** | **02** | **2,03** | | **Koordinasi dan Pelaksanaan Akuntansi dan Pelaporan Keuangan Daerah** | **Terlaksananya Kegiatan dan Pelaksanaan Akuntansi dan Pelaporan Keuangan Daerah** | | **100 Persen** | **600.000.000** | | | | **600.000.000** |
| 5 | 02 | 02 | 2,03 | 01 | Koordinasi Pelaksanaan Akuntansi Penerimaan dan Pengeluaran Kas Daerah | Jumlah Laporan Hasil Koordinasi Pelaksanaan Akuntansi Penerimaan dan Pengeluaran Kas Daerah | Tubaba | 5 Laporan | 45.500.000 | Dana Transfer Umum-Dana Alokasi Umum | | 5 Laporan | 45.500.000 |
| 5 | 02 | 02 | 2,03 | 02 | Rekonsiliasi dan Verifikasi Aset, Kewajiban, Ekuitas, Pendapatan, Belanja, Pembiayaan, Pendapatan-LO dan Beban | Jumlah Dokumen Hasil Rekonsiliasi dan Verifikasi Aset, Kewajiban, Ekuitas, Pendapatan, Belanja, Pembiayaan, Pendapatan-LO, dan Beban | Tubaba | 32 Dokumen | 50.000.000 | Dana Transfer Umum-Dana Alokasi Umum | | 32 Dokumen | 50.000.000 |
| 5 | 02 | 02 | 2,03 | 03 | Koordinasi Penyusunan Laporan Pertanggungjawaban Pelaksanaan APBD Bulanan, Triwulanan dan Semesteran | Jumlah Laporan Pertanggungjawaban Pelaksanaan APBD Bulanan, Triwulanan dan Semesteran | Tubaba | 48 Laporan | 52.500.000 | Dana Transfer Umum-Dana Alokasi Umum | | 48 Laporan | 52.500.000 |
| 5 | 02 | 02 | 2,03 | 04 | Konsolidasi Laporan Keuangan SKPD, BLUD dan Laporan Keuangan Pemerintah Daerah | Jumlah Laporan Keuangan SKPD, BLUD dan Laporan Keuangan Pemerintah Daerah yang Terkonsolidasi | Tubaba | 3 Laporan | 118.500.000 | Dana Transfer Umum-Dana Alokasi Umum | | 3 Laporan | 118.500.000 |

| Kode | | | | | Urusan/ Bidang Urusan/ Program/ Kegiatan/ Sub Kegiatan | Indikator Kininerja Program / Kegiatan / Sub Kegiatan | Rencana Tahun 2023 | | | | Catatan Penting | Prakiraan Maju 2024 | |
|---|---|---|---|---|---|---|---|---|---|---|---|---|---|
| | | | | | | | Lokasi | Target Capaian Kinerja | Kebutuhan Dana/ Pagu Indikatif (Rp.) | Sumber Dana | | Target Capaian kinerja | Kebutuhan Dana/ Pagu Indikatif (Rp.) |
| 5 | 02 | 02 | 2,03 | 05 | Koordinasi dan Penyusunan Rancangan Peraturan Daerah tentang Pertanggungjawaban Pelaksanaan APBD Kabupaten/Kota dan Rancangan Peraturan Kepala Daerah tentang Penjabaran Pertanggungjawaban Pelaksanaan APBD Kabupaten/Kota | Jumlah Rancangan Peraturan Daerah tentang Pertanggungjawaban Pelaksanaan APBD Kabupaten/Kota dan Rancangan Peraturan Kepala Daerah tentang Penjabaran Pertanggungjawaban Pelaksanaan APBD Kabupaten/Kota | Tubaba | 2 Dokumen | 117.500.000 | Dana Transfer Umum-Dana Alokasi Umum | | 2 Dokumen | 117.500.000 |
| 5 | 02 | 02 | 2,03 | 06 | Penyusunan Tanggapan/Tindak Lanjut Terhadap LHP BPK atas Laporan Pertanggungjawaban Pelaksanaan APBD | Jumlah Dokumen Tanggapan/Tindak Lanjut Terhadap LHP BPK atas Laporan Pertanggungjawaban Pelaksanaan APBD | Tubaba | 4 Dokumen | 97.500.000 | Dana Transfer Umum-Dana Alokasi Umum | | 4 Dokumen | 97.500.000 |
| 5 | 02 | 02 | 2,03 | 11 | Pembinaan Akuntansi, Pelaporan dan Pertanggungjawaban Pemerintah Kabupaten/Kota | Jumlah Orang yang Mengikuti Pembinaan Akuntansi, Pelaporan dan Pertanggungjawaban Pemerintah Kabupaten/Kota | Tubaba | 52 Orang | 60.000.000 | Dana Transfer Umum-Dana Alokasi Umum | | 52 Orang | 60.000.000 |
| 5 | 02 | 02 | 2,03 | 12 | Pembinaan Pengelolaan Keuangan BLUD Kabupaten/Kota | Jumlah BLUD Kabupaten/Kota yang Dibina | Tubaba | 32 Lembaga | 38.500.000 | Dana Transfer Umum-Dana Alokasi Umum | | 32 Lembaga | 38.500.000 |
| 5 | 02 | 02 | 2,03 | 13 | Koordinasi dan Penyusunan Statistik Keuangan Pemerintahan Daerah | Jumlah Laporan Statistik Keuangan Pemerintahan Daerah pada Pemerintah Kabupaten/Kota | Tubaba | 2 Laporan | 20.000.000 | Dana Transfer Umum-Dana Alokasi Umum | | 2 Laporan | 20.000.000 |
| **5** | **02** | **02** | **2,04** | | **Penunjang Urusan Kewenangan Pengelolaan Keuangan Daerah** | **Terlaksananya Kegiatan Penunjang Urusan Kewenangan Pengelolaan Keuangan Daerah** | | **100 Persen** | **142.674.122.948** | | | | **142.674.122.948** |
| 5 | 02 | 02 | 2,04 | 04 | Analisis Perencanaan dan Pelaksanaan Pembayaran Cicilan Pokok dan Bunga Pinjaman Pemerintah Daerah | Jumlah Laporan Hasil Analisis Perencanaan dan Pelaksanaan Pembayaran Cicilan Pokok dan Bunga Pinjaman Pemerintah Daerah | Tubaba | 1 Laporan | 6.090.378.733 | Dana Transfer Umum-Dana Alokasi Umum | | 1 Laporan | 6.090.378.733 |

| Kode | | | | | Urusan/ Bidang Urusan/ Program/ Kegiatan/ Sub Kegiatan | Indikator Kininerja Program / Kegiatan / Sub Kegiatan | Rencana Tahun 2023 | | | | Catatan Penting | Prakiraan Maju 2024 | |
|---|---|---|---|---|---|---|---|---|---|---|---|---|---|
| | | | | | | | Lokasi | Target Capaian Kinerja | Kebutuhan Dana/ Pagu Indikatif (Rp.) | Sumber Dana | | Target Capaian kinerja | Kebutuhan Dana/ Pagu Indikatif (Rp.) |
| 5 | 02 | 02 | 2,04 | 08 | Analisis Perencanaan dan Penyaluran Bantuan Keuangan | Jumlah Laporan Hasil Analisis Perencanaan dan Penyaluran Bantuan Keuangan | Tubaba | 2 Laporan | 131.348.506.115 | Dana Desa | | 2 Laporan | 131.348.506.115 |
| 5 | 02 | 02 | 2,04 | 09 | Pengelolaan Dana Darurat dan Mendesak | Jumlah Laporan Hasil Pengelolaan Dana Darurat dan Mendesak | Tubaba | 2 Laporan | 2.500.000.000 | Dana Transfer Umum-Dana Alokasi Umum | | 2 Laporan | 2.500.000.000 |
| 5 | 02 | 02 | 2,04 | 10 | Pengelolaan Dana bagi Hasil Kabupaten/Kota | Jumlah Laporan Hasil Pengelolaan Dana bagi Hasil Kabupaten/Kota | Tubaba | 1 Laporan | 2.735.238.100 | Dana Transfer Umum-Dana Alokasi Umum | | 1 Laporan | 2.735.238.100 |
| **5** | **02** | **02** | **2,05** | | **Pengelolaan Data dan Implementasi Sistem Informasi Pemerintah Daerah Lingkup Keuangan Daerah** | **Terlaksananya Kegiatan Pengelolaan Data dan Implementasi Sistem Informasi Pemerintah Daerah Lingkup Keuangan Daerah** | | **100 Persen** | **90.076.000** | | | | **90.076.000** |
| 5 | 02 | 02 | 2,05 | 03 | Pembinaan Sistem Informasi Pemerintah Daerah Bidang Keuangan Daerah Pemerintah Kabupaten/Kota | Jumlah Orang yang Mengikuti Pembinaan Sistem Informasi Pemerintah Daerah Bidang Keuangan Daerah Pemerintah Kabupaten/Kota | Tubaba | 52 Orang | 90.076.000 | Dana Transfer Umum-Dana Alokasi Umum | | 52 Orang | 90.076.000 |
| **5** | **02** | **03** | | | **PROGRAM PENGELOLAAN BARANG MILIK DAERAH** | **Persentase Data Aset Daerah Yang Akurat** | **Tubaba** | **100 Persen** | **600.000.000** | | | | **600.000.000** |
| **5** | **02** | **03** | **2,01** | | **Pengelolaan Barang Milik Daerah** | **Terlaksananya Kegiatan Pengelolaan Barang Milik Daerah** | | **100 Persen** | **600.000.000** | | | | **600.000.000** |
| 5 | 02 | 03 | 2,01 | 01 | Penyusunan Standar Harga | Jumlah Standar Harga yang Disusun | Tubaba | 3 Dokumen | 55.000.000 | Dana Transfer Umum-Dana Alokasi Umum | | 3 Dokumen | 55.000.000 |
| 5 | 02 | 03 | 2,01 | 02 | Penyusunan Standar Barang Milik Daerah dan Standar Kebutuhan Barang Milik Daerah | Jumlah Standar Barang Milik Daerah dan Standar Kebutuhan Barang Milik Daerah | Tubaba | 3 Dokumen | 72.500.000 | Dana Transfer Umum-Dana Alokasi Umum | | 3 Dokumen | 72.500.000 |
| 5 | 02 | 03 | 2,01 | 03 | Penyusunan Perencanaan Kebutuhan Barang Milik Daerah | Jumlah Rencana Kebutuhan Barang Milik Daerah | Tubaba | 3 Dokumen | 60.000.000 | Dana Transfer Umum-Dana Alokasi Umum | | 3 Dokumen | 60.000.000 |

| Kode | | | | | Urusan/ Bidang Urusan/ Program/ Kegiatan/ Sub Kegiatan | Indikator Kininerja Program / Kegiatan / Sub Kegiatan | Rencana Tahun 2023 | | | | Catatan Penting | Prakiraan Maju 2024 | |
|---|---|---|---|---|---|---|---|---|---|---|---|---|---|
| | | | | | | | Lokasi | Target Capaian Kinerja | Kebutuhan Dana/ Pagu Indikatif (Rp.) | Sumber Dana | | Target Capaian kinerja | Kebutuhan Dana/ Pagu Indikatif (Rp.) |
| 5 | 02 | 03 | 2,01 | 05 | Penatausahaan Barang Milik Daerah | Jumlah Laporan Penatausahaan Barang Milik Daerah | Tubaba | 1 Laporan | 77.500.000 | Dana Transfer Umum-Dana Alokasi Umum | | 1 Laporan | 77.500.000 |
| 5 | 02 | 03 | 2,01 | 06 | Inventarisasi Barang Milik Daerah | Jumlah Laporan Hasil Inventarisasi (LHI) Barang Milik Daerah<br>Jumlah Laporan Penatausahaan Barang Milik Daerah | Tubaba | 0 Laporan<br>1 Laporan | 50.000.000 | Dana Transfer Umum-Dana Alokasi Umum | | 0 Laporan<br>1 Laporan | 50.000.000 |
| 5 | 02 | 03 | 2,01 | 07 | Pengamanan Barang Milik Daerah | Jumlah Laporan Hasil Pengamanan Barang Milik Daerah | Tubaba | 2 Laporan | 50.000.000 | Dana Transfer Umum-Dana Alokasi Umum | | 2 Laporan | 50.000.000 |
| 5 | 02 | 03 | 2,01 | 08 | Penilaian Barang Milik Daerah | Jumlah Laporan Hasil Penilaian Barang Milik Daerah dan Hasil Koordinasi Penilaian Barang Milik Daerah | Tubaba | 1 Laporan | 50.000.000 | Dana Transfer Umum-Dana Alokasi Umum | | 1 Laporan | 50.000.000 |
| 5 | 02 | 03 | 2,01 | 09 | Pengawasan dan Pengendalian Pengelolaan Barang Milik Daerah | Jumlah Laporan Hasil Pengawasan dan Pengendalian Pengelolaan Barang Milik Daerah | Tubaba | 1 Laporan | 75.000.000 | Dana Transfer Umum-Dana Alokasi Umum | | 1 Laporan | 75.000.000 |
| 5 | 02 | 03 | 2,01 | 10 | Optimalisasi Penggunaan, Pemanfaatan, Pemindahtanganan, Pemusnahan, dan Penghapusan Barang Milik Daerah | Jumlah Dokumen Hasil Optimalisasi Penggunaan, Pemanfaatan, Pemindahtanganan, Pemusnahan, dan Penghapusan Barang Milik Daerah | Tubaba | 6 Dokumen | 75.000.000 | Dana Transfer Umum-Dana Alokasi Umum | | 6 Dokumen | 75.000.000 |
| 5 | 02 | 03 | 2,01 | 11 | Rekonsiliasi dalam rangka Penyusunan Laporan Barang Milik Daerah | Jumlah Laporan Hasil Rekonsiliasi dalam rangka Penyusunan Laporan Barang Milik Daerah | Tubaba | 5 Laporan | 35.000.000 | Dana Transfer Umum-Dana Alokasi Umum | | 5 Laporan | 35.000.000 |
| **JUMLAH TOTAL** | | | | | | | | | **185.337.995.750** | | | | **185.337.995.750** |

**Program Kegiatan dan Sub Kegiatan Perangkat Daerah Kabupaten Tulang Bawang Barat Tahun 2023**

**SKPD : Badan Pengelola Pajak dan Retribusi Daerah**

| Kode | | | | | Urusan/ Bidang Urusan/ Program/ Kegiatan/ Sub Kegiatan | Indikator Kininerja Program / Kegiatan / Sub Kegiatan | Rencana Tahun 2023 | | | | Catatan Penting | Prakiraan Maju 2024 | |
|---|---|---|---|---|---|---|---|---|---|---|---|---|---|
| | | | | | | | Lokasi | Target Capaian Kinerja | Kebutuhan Dana/ Pagu Indikatif (Rp.) | Sumber Dana | | Target Capaian kinerja | Kebutuhan Dana/ Pagu Indikatif (Rp.) |
| **5** | | | | | **UNSUR PENUNJANG URUSAN PEMERINTAHAN** | | | | | | | | |
| **5** | **02** | | | | **KEUANGAN** | | | | **5.171.733.116** | | | | **5.163.733.116** |
| **5** | **02** | **01** | | | **PROGRAM PENUNJANG URUSAN PEMERINTAHAN DAERAH KABUPATEN/KOTA** | **Persentase Penunjang Urusan Pemerintah Daerah yang Dilaksanakan** | **Tubaba** | **100 Persen** | **4.593.733.116** | | | | **4.585.733.116** |
| **5** | **02** | **01** | **2,01** | | **Perencanaan, Penganggaran, dan Evaluasi Kinerja Perangkat Daerah** | **Terlaksananya Kegiatan Perencanaan, Penganggaran, dan Evaluasi Kinerja Perangkat Daerah** | | **100 Persen** | **28.000.000** | | | | **28.000.000** |
| 5 | 02 | 01 | 2,01 | 01 | Penyusunan Dokumen Perencanaan Perangkat Daerah | Jumlah Dokumen Perencanaan Perangkat Daerah | Tubaba | 0 Dokumen | 6.000.000 | Dana Transfer Umum-Dana Alokasi Umum | | 100 Dokumen<br>100 % | 6.000.000 |
| 5 | 02 | 01 | 2,01 | 02 | Koordinasi dan Penyusunan Dokumen RKA-SKPD | Jumlah Dokumen Perencanaan Perangkat Daerah<br>Jumlah Dokumen RKA- SKPD dan Laporan Hasil Koordinasi Penyusunan Dokumen RKA-SKPD | Tubaba | 1 Dokumen<br>1 Dokumen | 5.000.000 | Dana Transfer Umum-Dana Alokasi Umum | | 100 Dokumen<br>100 % | 5.000.000 |
| 5 | 02 | 01 | 2,01 | 05 | Koordinasi dan Penyusunan Perubahan DPA- SKPD | Jumlah Dokumen Perubahan DPA-SKPD dan Laporan Hasil Koordinasi Penyusunan Dokumen Perubahan DPA-SKPD | Tubaba | 1 Dokumen | 5.000.000 | Dana Transfer Umum-Dana Alokasi Umum | | 100 Dokumen<br>100 % | 5.000.000 |
| 5 | 02 | 01 | 2,01 | 06 | Koordinasi dan Penyusunan Laporan Capaian Kinerja dan Ikhtisar Realisasi Kinerja SKPD | Jumlah Laporan Capaian Kinerja dan Ikhtisar Realisasi Kinerja SKPD dan Laporan Hasil Koordinasi Penyusunan Laporan Capaian Kinerja dan Ikhtisar Realisasi Kinerja SKPD | Tubaba | 1 Laporan | 12.000.000 | Dana Transfer Umum-Dana Alokasi Umum | | 100 Dokumen<br>100 % | 12.000.000 |
| **5** | **02** | **01** | **2,02** | | **Administrasi Keuangan Perangkat Daerah** | **Terlaksananya Kegiatan Administrasi Keuangan Perangkat Daerah** | | **100 Persen** | **3.851.767.116** | | | | **3.851.767.116** |

| Kode | | | | | Urusan/ Bidang Urusan/ Program/ Kegiatan/ Sub Kegiatan | Indikator Kininerja Program / Kegiatan / Sub Kegiatan | Rencana Tahun 2023 | | | | Catatan Penting | Prakiraan Maju 2024 | |
|---|---|---|---|---|---|---|---|---|---|---|---|---|---|
| | | | | | | | Lokasi | Target Capaian Kinerja | Kebutuhan Dana/ Pagu Indikatif (Rp.) | Sumber Dana | | Target Capaian kinerja | Kebutuhan Dana/ Pagu Indikatif (Rp.) |
| 5 | 02 | 01 | 2,02 | 01 | Penyediaan Gaji dan Tunjangan ASN | Jumlah Dokumen Penatausahaan dan Pengujian/Verifikasi Keuangan SKPD<br>Jumlah Orang yang Menerima Gaji dan Tunjangan ASN<br>Jumlah Orang yang Menerima Gaji dan Tunjangan ASN | Tubaba | 1 tahun<br>la0nOrang/bula<br>1 Orang/bula | lan 3,711,527,116 | Dana Transfer Umum-Dana Alokasi Umum | | 100 orang/bulan | 3.711.527.116 |
| 5 | 02 | 01 | 2,02 | 03 | Pelaksanaan Penatausahaan dan Pengujian/Verifikasi Keuangan SKPD | Jumlah Dokumen Penatausahaan dan Pengujian/Verifikasi Keuangan SKPD<br>Jumlah Dokumen Penatausahaan dan Pengujian/Verifikasi Keuangan SKPD | Tubaba | 1 Dokumen an<br>1 tahun | lan 135,240,000 | Dana Transfer Umum-Dana Alokasi Umum | | 100 orang/bulan | 135.240.000 |
| 5 | 02 | 01 | 2,02 | 05 | Koordinasi dan Penyusunan Laporan Keuangan Akhir Tahun SKPD | Jumlah Laporan Keuangan Akhir Tahun SKPD dan Laporan Hasil Koordinasi Penyusunan Laporan Keuangan Akhir Tahun SKPD | Tubaba | la1nLaporan | lan 5,000,000 | Dana Transfer Umum-Dana Alokasi Umum | | 100 orang/bulan | 5.000.000 |
| **5** | **02** | **01** | **2,03** | | **Administrasi Barang Milik Daerah pada Perangkat Daerah** | **Terlaksananya Kegiatan Administrasi Barang Milik Daerah pada Perangkat Daerah** | | **100 Persen** | **6.000.000** | | | | **6.000.000** |
| 5 | 02 | 01 | 2,03 | 05 | Rekonsiliasi dan Penyusunan Laporan Barang Milik Daerah pada SKPD | Jumlah Laporan Rekonsiliasi dan Penyusunan Laporan Barang Milik Daerah pada SKPD | Tubaba | 1 Laporan | 6.000.000 | Dana Transfer Umum-Dana Alokasi Umum | | 1 Dokumen | 6.000.000 |
| **5** | **02** | **01** | **2,05** | | **Administrasi Kepegawaian Perangkat Daerah** | **Terlaksananya Kegiatan Administrasi Kepegawaian Perangkat Daerah** | | **100 Persen** | **6.000.000** | | | | **6.000.000** |
| 5 | 02 | 01 | 2,05 | 05 | Monitoring, Evaluasi, dan Penilaian Kinerja Pegawai | Jumlah Dokumen Monitoring, Evaluasi, dan Penilaian Kinerja Pegawai | Tubaba | 2 Dokumen | 6.000.000 | Dana Transfer Umum-Dana Alokasi Umum | | 100 Dokumen<br>2 Dokumen | 6.000.000 |

| Kode | | | | | Urusan/ Bidang Urusan/ Program/ Kegiatan/ Sub Kegiatan | Indikator Kininerja Program / Kegiatan / Sub Kegiatan | Rencana Tahun 2023 | | | | Catatan Penting | Prakiraan Maju 2024 | |
|---|---|---|---|---|---|---|---|---|---|---|---|---|---|
| | | | | | | | Lokasi | Target Capaian Kinerja | Kebutuhan Dana/ Pagu Indikatif (Rp.) | Sumber Dana | | Target Capaian kinerja | Kebutuhan Dana/ Pagu Indikatif (Rp.) |
| **5** | **02** | **01** | **2,06** | | **Administrasi Umum Perangkat Daerah** | **Terlaksananya Kegiatan Administrasi Umum Perangkat Daerah** | | **100 Persen** | **182.266.000** | | | | **174.266.000** |
| 5 | 02 | 01 | 2,06 | 02 | Penyediaan Peralatan dan Perlengkapan Kantor | Jumlah Paket Peralatan dan Perlengkapan Kantor yang Disediakan<br>Jumlah Paket Peralatan dan Perlengkapan Kantor yang Disediakan | Tubaba | 1 paket<br>1 Paket | 23.800.000 | Dana Transfer Umum-Dana Alokasi Umum | | 100 Paket | 23.800.000 |
| 5 | 02 | 01 | 2,06 | 03 | Penyediaan Peralatan Rumah Tangga | Jumlah Paket Peralatan Rumah Tangga yang Disediakan<br>Jumlah Paket Peralatan Rumah Tangga yang Disediakan | Tubaba | 1 paket<br>1 Paket | 7.500.000 | Dana Transfer Umum-Dana Alokasi Umum | | 100 Paket | 7.500.000 |
| 5 | 02 | 01 | 2,06 | 04 | Penyediaan Bahan Logistik Kantor | Jumlah Paket Bahan Logistik Kantor yang Disediakan<br>Jumlah Paket Bahan Logistik Kantor yang Disediakan | Tubaba | 1 paket<br>1 Paket | 35.000.000 | Dana Transfer Umum-Dana Alokasi Umum | | 100 Paket | 35.000.000 |
| 5 | 02 | 01 | 2,06 | 05 | Penyediaan Barang Cetakan dan Penggandaan | Jumlah Paket Barang Cetakan dan Penggandaan yang Disediakan<br>Jumlah Paket Barang Cetakan dan Penggandaan yang Disediakan | Tubaba | 1 paket<br>1 Paket | 17.966.000 | Dana Transfer Umum-Dana Alokasi Umum | | 100 Paket | 17.966.000 |
| 5 | 02 | 01 | 2,06 | 09 | Penyelenggaraan Rapat Koordinasi dan Konsultasi SKPD | Jumlah Laporan Penyelenggaraan Rapat Koordinasi dan Konsultasi SKPD | Tubaba | 1 Laporan | 68.000.000 | Dana Transfer Umum-Dana Alokasi Umum | | 100 Paket | 60.000.000 |
| 5 | 02 | 01 | 2,06 | 11 | Dukungan Pelaksanaan Sistem Pemerintahan Berbasis Elektronik pada SKPD | Jumlah Dokumen Dukungan Pelaksanaan Sistem Pemerintahan Berbasis Elektronik pada SKPD | Tubaba | 1 Dokumen | 30.000.000 | Dana Transfer Umum-Dana Alokasi Umum | | 100 Paket | 30.000.000 |
| **5** | **02** | **01** | **2,07** | | **Pengadaan Barang Milik Daerah Penunjang Urusan Pemerintah Daerah** | **Terlaksananya Kegiatan Pengadaan Barang Milik Daerah Penunjang Urusan Pemerintah Daerah** | | **100 Persen** | **30.000.000** | | | | **30.000.000** |

| Kode | | | | | Urusan/ Bidang Urusan/ Program/ Kegiatan/ Sub Kegiatan | Indikator Kininerja Program / Kegiatan / Sub Kegiatan | Rencana Tahun 2023 | | | | Catatan Penting | Prakiraan Maju 2024 | |
|---|---|---|---|---|---|---|---|---|---|---|---|---|---|
| | | | | | | | Lokasi | Target Capaian Kinerja | Kebutuhan Dana/ Pagu Indikatif (Rp.) | Sumber Dana | | Target Capaian kinerja | Kebutuhan Dana/ Pagu Indikatif (Rp.) |
| 5 | 02 | 01 | 2,07 | 06 | Pengadaan Peralatan dan Mesin Lainnya | Jumlah Unit Peralatan dan Mesin Lainnya yang Disediakan | Tubaba | 7 Unit | 30.000.000 | Dana Transfer Umum-Dana Alokasi Umum | | 100 Unit | 30.000.000 |
| **5** | **02** | **01** | **2,08** | | **Penyediaan Jasa Penunjang Urusan Pemerintahan Daerah** | **Terlaksananya Kegiatan Penyediaan Jasa Penunjang Urusan Pemerintahan Daerah** | | **100 Persen** | **395.200.000** | | | | **395.200.000** |
| 5 | 02 | 01 | 2,08 | 02 | Penyediaan Jasa Komunikasi, Sumber Daya Air dan Listrik | Jumlah Laporan Penyediaan Jasa Komunikasi, Sumber Daya Air dan Listrik yang Disediakan | Tubaba | 1 Laporan | 120.000.000 | Dana Transfer Umum-Dana Alokasi Umum | | 100 Unit | 120.000.000 |
| 5 | 02 | 01 | 2,08 | 03 | Penyediaan Jasa Peralatan dan Perlengkapan Kantor | Jumlah Laporan Penyediaan Jasa Peralatan dan Perlengkapan Kantor yang Disediakan | Tubaba | 1 Laporan | 6.000.000 | Dana Transfer Umum-Dana Alokasi Umum | | 100 Unit | 6.000.000 |
| 5 | 02 | 01 | 2,08 | 04 | Penyediaan Jasa Pelayanan Umum Kantor | Jumlah Laporan Penyediaan Jasa Pelayanan Umum Kantor yang Disediakan | Tubaba | 1 Laporan | 269.200.000 | Dana Transfer Umum-Dana Alokasi Umum | | 100 Unit | 269.200.000 |
| **5** | **02** | **01** | **2,09** | | **Pemeliharaan Barang Milik Daerah Penunjang Urusan Pemerintahan Daerah** | **Terlaksananya Kegiatan Pemeliharaan Barang Milik Daerah Penunjang Urusan Pemerintahan Daerah** | | **100 Persen** | **94.500.000** | | | | **94.500.000** |
| 5 | 02 | 01 | 2,09 | 02 | Penyediaan Jasa Pemeliharaan, Biaya Pemeliharaan, Pajak dan Perizinan Kendaraan Dinas Operasional atau Lapangan | Jumlah Kendaraan Dinas Operasional atau Lapangan yang Dipelihara dan dibayarkan Pajak dan Perizinannya | Tubaba | 7 Unit | 76.500.000 | Dana Transfer Umum-Dana Alokasi Umum | | 100 Laporan | 76.500.000 |
| 5 | 02 | 01 | 2,09 | 10 | Pemeliharaan/Rehabilitasi Sarana dan Prasarana Gedung Kantor atau Bangunan Lainnya | Jumlah Sarana dan Prasarana Gedung Kantor atau Bangunan Lainnya yang Dipelihara/Direhabilitasi | Tubaba | 1 Unit | 18.000.000 | Dana Transfer Umum-Dana Alokasi Umum | | 100 Laporan | 18.000.000 |
| **5** | **02** | **04** | | | **PROGRAM PENGELOLAAN PENDAPATAN DAERAH** | **Persentase Pencapaian Target Pajak dan Retribusi Daerah** | **Tubaba** | **100 Persen** | **578.000.000** | | | | **578.000.000** |
| **5** | **02** | **04** | **2,01** | | **Kegiatan Pengelolaan Pendapatan Daerah** | **Terlaksananya Kegiatan Kegiatan Pengelolaan Pendapatan Daerah** | | **100 Persen** | **578.000.000** | | | | **578.000.000** |

| Kode | | | | | Urusan/ Bidang Urusan/ Program/ Kegiatan/ Sub Kegiatan | Indikator Kininerja Program / Kegiatan / Sub Kegiatan | Rencana Tahun 2023 | | | | Catatan Penting | Prakiraan Maju 2024 | |
|---|---|---|---|---|---|---|---|---|---|---|---|---|---|
| | | | | | | | Lokasi | Target Capaian Kinerja | Kebutuhan Dana/ Pagu Indikatif (Rp.) | Sumber Dana | | Target Capaian kinerja | Kebutuhan Dana/ Pagu Indikatif (Rp.) |
| 5 | 02 | 04 | 2,01 | 01 | Perencanaan Pengelolaan Pajak Daerah | Jumlah Dokumen Rencana Pengelolaan Pajak Daerah | Tubaba | 1 Dokumen | 20.000.000 | Dana Transfer Umum-Dana Alokasi Umum | | 100 Laporan | 20.000.000 |
| 5 | 02 | 04 | 2,01 | 02 | Analisa dan Pengembangan Pajak Daerah, serta Penyusunan Kebijakan Pajak Daerah | Jumlah Dokumen Hasil Analis Pajak Daerah serta Pengembangan Pajak Daerah dan Kebijakan Pajak Daerah | Tubaba | 1 Dokumen | 50.000.000 | Dana Transfer Umum-Dana Alokasi Umum | | 100 Laporan | 50.000.000 |
| 5 | 02 | 04 | 2,01 | 03 | Penyuluhan dan Penyebarluasan Kebijakan Pajak Daerah | Jumlah Laporan Pelaksanaan Penyuluhan dan Penyebarluasan Kebijakan Pajak Daerah | Tubaba | 1 Laporan | 20.000.000 | Dana Transfer Umum-Dana Alokasi Umum | | 100 Laporan | 20.000.000 |
| 5 | 02 | 04 | 2,01 | 05 | Pendataan dan Pendaftaran Objek Pajak Daerah | Jumlah Laporan Hasil Pendataan dan Pendaftaran Objek Pajak Daerah, Subjek Pajak dan Wajib Pajak Daerah | Tubaba | 1 Laporan | 250.000.000 | Dana Transfer Umum-Dana Alokasi Umum | | 100 Laporan | 250.000.000 |
| 5 | 02 | 04 | 2,01 | 06 | Pengolahan, Pemeliharaan, dan Pelaporan Basis Data Pajak Daerah | Jumlah Laporan Hasil Pengolahan, Pemeliharaan, dan Pelaporan Basis Data Pajak Daerah | Tubaba | 1 Laporan | 38.000.000 | Dana Transfer Umum-Dana Alokasi Umum | | 100 Laporan | 38.000.000 |
| 5 | 02 | 04 | 2,01 | 07 | Penilaian Pajak Bumi dan Bangunan Perdesaan dan Perkotaan (PBBP2) serta Bea Perolehan Hak atas Tanah dan Bangunan (BPHTB) | Jumlah Objek Pajak yang Disesuaikan NJOP nya | Tubaba | 1 Obyek Pajak | 50.000.000 | Dana Transfer Umum-Dana Alokasi Umum | | 100 Laporan | 50.000.000 |
| 5 | 02 | 04 | 2,01 | 08 | Penetapan Wajib Pajak Daerah | Jumlah Dokumen Ketetapan Pajak Daerah | Tubaba | 0 Dokumen | 40.000.000 | Dana Transfer Umum-Dana Alokasi Umum | | 100 Laporan | 40.000.000 |
| 5 | 02 | 04 | 2,01 | 09 | Pelayanan dan Konsultasi Pajak Daerah | Jumlah Data Pelaporan Pajak Daerah yang Telah Dilakukan Penelitian dan Verifikasi<br>Jumlah Layanan dan Konsultasi Pajak Daerah | Tubaba | 1 Dokumen<br>0 Layanan | 12.000.000 | Dana Transfer Umum-Dana Alokasi Umum | | 100 Laporan | 12.000.000 |

| Kode | | | | | Urusan/ Bidang Urusan/ Program/ Kegiatan/ Sub Kegiatan | Indikator Kininerja Program / Kegiatan / Sub Kegiatan | Rencana Tahun 2023 | | | | Catatan Penting | Prakiraan Maju 2024 | |
|---|---|---|---|---|---|---|---|---|---|---|---|---|---|
| | | | | | | | Lokasi | Target Capaian Kinerja | Kebutuhan Dana/ Pagu Indikatif (Rp.) | Sumber Dana | | Target Capaian kinerja | Kebutuhan Dana/ Pagu Indikatif (Rp.) |
| 5 | 02 | 04 | 2,01 | 10 | Penelitian dan Verifikasi Data Pelaporan Pajak Daerah | Jumlah Data Pelaporan Pajak Daerah yang Telah Dilakukan Penelitian dan Verifikasi<br>Jumlah Dokumen Hasil Pelaksanaan Penagihan Pajak Daerah | Tubaba | 0 Dokumen<br>1 Dokumen | 12.000.000 | Dana Transfer Umum-Dana Alokasi Umum | | 100 Laporan | 12.000.000 |
| 5 | 02 | 04 | 2,01 | 11 | Penagihan Pajak Daerah | Jumlah Dokumen Hasil Pelaksanaan Penagihan Pajak Daerah | Tubaba | 1 Dokumen | 38.000.000 | Dana Transfer Umum-Dana Alokasi Umum | | 100 Laporan | 38.000.000 |
| 5 | 02 | 04 | 2,01 | 12 | Penyelesaian Keberatan Pajak Daerah | Jumlah Dokumen Hasil Penyelesaian Keberatan Pajak Daerah | Tubaba | 1 Dokumen | 10.000.000 | Dana Transfer Umum-Dana Alokasi Umum | | 100 Laporan | 10.000.000 |
| 5 | 02 | 04 | 2,01 | 13 | Pengendalian, Pemeriksaan dan Pengawasan Pajak Daerah | Jumlah Dokumen Hasil Pemeriksaan serta Pengendalian dan Pengawasan Pajak Daerah | Tubaba | 1 Dokumen | 12.000.000 | Dana Transfer Umum-Dana Alokasi Umum | | 100 Laporan | 12.000.000 |
| 5 | 02 | 04 | 2,01 | 14 | Pembinaan dan Pengawasan Pengelolaan Pajak Daerah dan Retribusi Daerah | Jumlah Laporan Hasil Pembinaan dan Pengawasan Pengelolaan Retribusi Daerah | Tubaba | 1 Laporan | 10.000.000 | Dana Transfer Umum-Dana Alokasi Umum | | 100 Laporan | 10.000.000 |
| 5 | 02 | 04 | 2,01 | 15 | Elektronifikasi Transaksi Pemerintah Daerah | Jumlah Laporan Perkembangan Elektronifikasi Transaksi Pemerintah Daerah | Tubaba | 1 Dokumen | 16.000.000 | Dana Transfer Umum-Dana Alokasi Umum | | 100 Laporan | 16.000.000 |
| **JUMLAH TOTAL** | | | | | | | | | **5.171.733.116** | | | | **5.163.733.116** |

**Program Kegiatan dan Sub Kegiatan Perangkat Daerah Kabupaten Tulang Bawang Barat Tahun 2023**

**SKPD : Badan Kepegawaian Pendidikan Pelatihan dan Sumber Daya Manusia**

| Kode | | | | | Urusan/ Bidang Urusan/ Program/ Kegiatan/ Sub Kegiatan | Indikator Kininerja Program / Kegiatan / Sub Kegiatan | Rencana Tahun 2023 | | | | Catatan Penting | Prakiraan Maju 2024 | |
|---|---|---|---|---|---|---|---|---|---|---|---|---|---|
| | | | | | | | Lokasi | Target Capaian Kinerja | Kebutuhan Dana/ Pagu Indikatif (Rp.) | Sumber Dana | | Target Capaian kinerja | Kebutuhan Dana/ Pagu Indikatif (Rp.) |
| **5** | | | | | **UNSUR PENUNJANG URUSAN PEMERINTAHAN** | | | | | | | | |
| **5** | **03** | | | | **KEPEGAWAIAN** | | | | **4.420.186.447** | | | | **4.126.803.278** |
| **5** | **03** | **01** | | | **PROGRAM PENUNJANG URUSAN PEMERINTAHAN DAERAH KABUPATEN/KOTA** | **Persentase Capaian Tingkat Layanan Urusan Pemerintah Daerah** | **Tubaba** | **90 Persen** | **3.825.656.447** | | | | **3.119.103.598** |
| **5** | **03** | **01** | **2,02** | | **Administrasi Keuangan Perangkat Daerah** | **Terlaksananya Kegiatan Administrasi Keuangan Perangkat Daerah** | | **100 Persen** | **3.176.774.447** | | | | **2.602.684.318** |
| 5 | 03 | 01 | 2,02 | 01 | Penyediaan Gaji dan Tunjangan ASN | Jumlah Orang yang Menerima Gaji dan Tunjangan ASN | Tubaba | 26 Orang/bul | 3.039.374.447 | Dana Transfer Umum-Dana Alokasi Umum | | 100 % | 2.465.284.318 |
| 5 | 03 | 01 | 2,02 | 03 | Pelaksanaan Penatausahaan dan Pengujian/Verifikasi Keuangan SKPD | Jumlah Dokumen Penatausahaan dan Pengujian/Verifikasi Keuangan SKPD | Tubaba | 12 Dokumen | 92.400.000 | Dana Transfer Umum-Dana Alokasi Umum | | 100 % | 92.400.000 |
| 5 | 03 | 01 | 2,02 | 05 | Koordinasi dan Penyusunan Laporan Keuangan Akhir Tahun SKPD | Jumlah Laporan Keuangan Akhir Tahun SKPD dan Laporan Hasil Koordinasi Penyusunan Laporan Keuangan Akhir Tahun SKPD | Tubaba | 1 Laporan | 10.000.000 | Dana Transfer Umum-Dana Alokasi Umum | | 100 % | 10.000.000 |
| 5 | 03 | 01 | 2,02 | 07 | Koordinasi dan Penyusunan Laporan Keuangan Bulanan/ Triwulanan/ Semesteran SKPD | Jumlah Laporan Keuangan Bulanan/ Triwulanan/ Semesteran SKPD dan Lapor Koordinasi Penyusunan Lapor Keuangan Bulanan/Triwulanan/Semeste SKPD | Tubaba | 12 Laporan | 35.000.000 | Dana Transfer Umum-Dana Alokasi Umum | | 100 % | 35.000.000 |
| **5** | **03** | **01** | **2,06** | | **Administrasi Umum Perangkat Daerah** | **Terlaksananya Kegiatan Administrasi Umum Perangkat Daerah** | | **100 Persen** | **155.000.000** | | | | **146.252.080** |

| Kode | | | | | Urusan/ Bidang Urusan/ Program/ Kegiatan/ Sub Kegiatan | Indikator Kininerja Program / Kegiatan / Sub Kegiatan | Rencana Tahun 2023 | | | | Catatan Penting | Prakiraan Maju 2024 | |
|---|---|---|---|---|---|---|---|---|---|---|---|---|---|
| | | | | | | | Lokasi | Target Capaian Kinerja | Kebutuhan Dana/ Pagu Indikatif (Rp.) | Sumber Dana | | Target Capaian kinerja | Kebutuhan Dana/ Pagu Indikatif (Rp.) |
| 5 | 03 | 01 | 2,06 | 01 | Penyediaan Komponen Instalasi Listrik/Penerangan Bangunan Kantor | Jumlah Paket Komponen Instalasi Listrik/Penerangan Bangunan Kantor yang Disediakan | Tubaba | 1 Paket | 10.000.000 | Dana Transfer Umum-Dana Alokasi Umum | | 100 % | 3.023.280 |
| 5 | 03 | 01 | 2,06 | 02 | Penyediaan Peralatan dan Perlengkapan Kantor | Jumlah Paket Peralatan dan Perlengkapan Kantor yang Disediakan | Tubaba | 1 Paket | 50.000.000 | Dana Transfer Umum-Dana Alokasi Umum | | 100 % | 5.200.000 |
| 5 | 03 | 01 | 2,06 | 03 | Penyediaan Peralatan Rumah Tangga | Jumlah Paket Peralatan Rumah Tangga yang Disediakan | Tubaba | 1 Paket | 20.000.000 | Dana Transfer Umum-Dana Alokasi Umum | | 100 % | 5.200.000 |
| 5 | 03 | 01 | 2,06 | 09 | Penyelenggaraan Rapat Koordinasi dan Konsultasi SKPD | Jumlah Laporan Penyelenggaraan Rapat Koordinasi dan Konsultasi SKPD | Tubaba | 1 Laporan | 75.000.000 | Dana Transfer Umum-Dana Alokasi Umum | | 100 % | 10.400.000 |
| **5** | **03** | **01** | **2,07** | | **Pengadaan Barang Milik Daerah Penunjang Urusan Pemerintah Daerah** | **Terlaksananya Kegiatan Pengadaan Barang Milik Daerah Penunjang Urusan Pemerintah Daerah** | | **100 Persen** | **20.200.000** | | | | **6.864.000** |
| 5 | 03 | 01 | 2,07 | 05 | Pengadaan Mebel | Jumlah Paket Mebel yang Disediakan | Tubaba | 1 Unit | 20.200.000 | Dana Transfer Umum-Dana Alokasi Umum | | 100 % | 3.744.000 |
| **Kode** | | | | | **Urusan/ Bidang Urusan/ Program/ Kegiatan/ Sub Kegiatan** | | **Rencana Tahun 2023** | | | | **Catatan Penting** | | |
| | | | | | | **Keluaran Sub Kegiatan** | **Lokasi Output Kegiatan** | | **Pagu Indikatif (Rp.)** | **Sumber Dana** | | | **Kebutuhan Dana/ Pagu Indikatif (Rp.)** |
| | | | | | | | | **Keluaran Sub Kegiatan** | | | | **Target** | |
| **5** | **03** | **01** | **2,08** | | **Penyediaan Jasa Penunjang Urusan Pemerintahan Daerah** | **Terlaksananya Kegiatan Penyediaan Jasa Penunjang Urusan Pemerintahan Daerah** | | **100 Persen** | **347.172.000** | | | | **318.448.000** |

| Kode | | | | | Urusan/ Bidang Urusan/ Program/ Kegiatan/ Sub Kegiatan | Indikator Kininerja Program / Kegiatan / Sub Kegiatan | Rencana Tahun 2023 | | | | Catatan Penting | Prakiraan Maju 2024 | |
|---|---|---|---|---|---|---|---|---|---|---|---|---|---|
| | | | | | | | Lokasi | Target Capaian Kinerja | Kebutuhan Dana/ Pagu Indikatif (Rp.) | Sumber Dana | | Target Capaian kinerja | Kebutuhan Dana/ Pagu Indikatif (Rp.) |
| 5 | 03 | 01 | 2,08 | 01 | Penyediaan Jasa Surat Menyurat | Jumlah Laporan Penyediaan Jasa Surat Menyurat | Tubaba | 2 Laporan | 10.000.000 | Dana Transfer Umum-Dana Alokasi Umum | | 100 % | 2.080.000 |
| 5 | 03 | 01 | 2,08 | 02 | Penyediaan Jasa Komunikasi, Sumber Daya Air dan Listrik | Jumlah Laporan Penyediaan Jasa Komunikasi, Sumber Daya Air dan Listrik yang Disediakan | Tubaba | 1 Laporan | 75.000.000 | Dana Transfer Umum-Dana Alokasi Umum | | 100 % | 62.400.000 |
| 5 | 03 | 01 | 2,08 | 03 | Penyediaan Jasa Peralatan dan Perlengkapan Kantor | Jumlah Laporan Penyediaan Jasa Peralatan dan Perlengkapan Kantor yang Disediakan | Tubaba | 1 Laporan | 20.000.000 | Dana Transfer Umum-Dana Alokasi Umum | | 100 % | 3.120.000 |
| 5 | 03 | 01 | 2,08 | 04 | Penyediaan Jasa Pelayanan Umum Kantor | Jumlah Laporan Penyediaan Jasa Pelayanan Umum Kantor yang Disediakan | Tubaba | 12 Laporan | 242.172.000 | Dana Transfer Umum-Dana Alokasi Umum | | 100 % | 250.848.000 |
| **5** | **03** | **01** | **2,09** | | **Pemeliharaan Barang Milik Daerah Penunjang Urusan Pemerintahan Daerah** | **Terlaksananya Kegiatan Pemeliharaan Barang Milik Daerah Penunjang Urusan Pemerintahan Daerah** | | **100 Persen** | **126.510.000** | | | | **42.296.800** |
| 5 | 03 | 01 | 2,09 | 02 | Penyediaan Jasa Pemeliharaan, Biaya Pemeliharaan, Pajak dan Perizinan Kendaraan Dinas Operasional atau Lapangan | Jumlah Kendaraan Dinas Operasional atau Lapangan yang Dipelihara dan dibayarkan Pajak dan Perizinannya | Tubaba | 5 Unit | 106.510.000 | Dana Transfer Umum-Dana Alokasi Umum | | 100 % | 38.136.800 |
| 5 | 03 | 01 | 2,09 | 09 | Pemeliharaan/Rehabilitasi Gedung Kantor dan Bangunan Lainnya | Jumlah Gedung Kantor dan Bangunan Lainnya yang Dipelihara/Direhabilitasi | Tubaba | 1 Unit | 20.000.000 | Dana Transfer Umum-Dana Alokasi Umum | | 100 % | 2.080.000 |
| **5** | **03** | **02** | | | **PROGRAM KEPEGAWAIAN DAERAH** | **Persentase Capaian Layanan Kepegawaian Daerah** | **Tubaba** | **90 Persen** | **594.530.000** | | | | **1.007.699.680** |
| **5** | **03** | **02** | **2,01** | | **Pengadaan, Pemberhentian dan Informasi Kepegawaian ASN** | **Terlaksananya Kegiatan Pengadaan, Pemberhentian dan Informasi Kepegawaian ASN** | | **100 Persen** | **94.530.000** | | | | **83.200.000** |

| Kode | | | | | Urusan/ Bidang Urusan/ Program/ Kegiatan/ Sub Kegiatan | Indikator Kininerja Program / Kegiatan / Sub Kegiatan | Rencana Tahun 2023 | | | | Catatan Penting | Prakiraan Maju 2024 | |
|---|---|---|---|---|---|---|---|---|---|---|---|---|---|
| | | | | | | | Lokasi | Target Capaian Kinerja | Kebutuhan Dana/ Pagu Indikatif (Rp.) | Sumber Dana | | Target Capaian kinerja | Kebutuhan Dana/ Pagu Indikatif (Rp.) |
| 5 | 03 | 02 | 2,01 | 03 | Koordinasi dan Fasilitasi Pengadaan PNS dan PPPK | Jumlah Dokumen Kegiatan Koordinasi dan Fasilitasi Pengadaan PNS dan PPPK | Tubaba | 1 Dokumen | 30.000.000 | Dana Transfer Umum-Dana Alokasi Umum | | 100 % | 10.400.000 |
| 5 | 03 | 02 | 2,01 | 06 | Koordinasi Pelaksanaan Administrasi Pemberhentian | Jumlah Dokumen Hasil kegiatan Koordinasi Pelaksanaan Administrasi Pemberhentian | Tubaba | 12 Dokumen | 25.000.000 | Dana Transfer Umum-Dana Alokasi Umum | | 100 % | 31.200.000 |
| 5 | 03 | 02 | 2,01 | 08 | Fasilitasi Lembaga Profesi ASN | Jumlah Lembaga Profesi ASN yang Difasilitasi | Tubaba | 1 Lembaga | 19.530.000 | Dana Transfer Umum-Dana Alokasi Umum | | 100 % | 10.400.000 |
| 5 | 03 | 02 | 2,01 | 11 | Pengelolaan Data Kepegawaian | Jumlah dokumen hasil pengelolaan data kepegawaian | Tubaba | 12 dok | 20.000.000 | Dana Transfer Umum-Dana Alokasi Umum | | 100 % | 20.800.000 |
| **5** | **03** | **02** | **2,02** | | **Mutasi dan Promosi ASN** | **Terlaksananya Kegiatan Mutasi dan Promosi ASN** | | **100 Persen** | **105.000.000** | | | | **77.556.960** |
| 5 | 03 | 02 | 2,02 | 01 | Pengelolaan Mutasi ASN | Jumlah Dokumen Hasil Pelaksanaan Mutasi Jabatan Pimpinan Tinggi, Jabatan Administrasi, Jabatan Pelaksana dan Mutasi ASN antar Daerah | Tubaba | 1 Dokumen | 20.000.000 | Dana Transfer Umum-Dana Alokasi Umum | | 90 % | 16.196.960 |
| 5 | 03 | 02 | 2,02 | 02 | Pengelolaan Kenaikan Pangkat ASN | Jumlah Pengelolaan Kenaikan Pangkat ASN | Tubaba | 1 Dokumen | 60.000.000 | Dana Transfer Umum-Dana Alokasi Umum | | 90 % | 41.600.000 |
| 5 | 03 | 02 | 2,02 | 03 | Pengelolaan Promosi ASN | Jumlah Dokumen Hasil Pengelolaan Promosi ASN | Tubaba | 1 Dokumen | 25.000.000 | Dana Transfer Umum-Dana Alokasi Umum | | 90 % | 19.760.000 |
| **5** | **03** | **02** | **2,03** | | **Pengembangan Kompetensi ASN** | **Terlaksananya Kegiatan Pengembangan Kompetensi ASN** | | **100 Persen** | **310.000.000** | | | | **794.942.720** |
| 5 | 03 | 02 | 2,03 | 02 | Pengelolaan Assessment Center | Jumlah Dokumen Pengelolaan Assessment Center | Tubaba | 1 Dokumen | 250.000.000 | Dana Transfer Umum-Dana Alokasi Umum | | 90 % | 233.342.720 |

| Kode | | | | | Urusan/ Bidang Urusan/ Program/ Kegiatan/ Sub Kegiatan | Indikator Kininerja Program / Kegiatan / Sub Kegiatan | Rencana Tahun 2023 | | | | Catatan Penting | Prakiraan Maju 2024 | |
|---|---|---|---|---|---|---|---|---|---|---|---|---|---|
| | | | | | | | Lokasi | Target Capaian Kinerja | Kebutuhan Dana/ Pagu Indikatif (Rp.) | Sumber Dana | | Target Capaian kinerja | Kebutuhan Dana/ Pagu Indikatif (Rp.) |
| 5 | 03 | 02 | 2,03 | 04 | Pengelolaan Pendidikan Lanjutan ASN | Jumlah ASN yang Mendapatkan Pendidikan Lanjutan | Tubaba | 250 Orang | 10.000.000 | Dana Transfer Umum-Dana Alokasi Umum | | 90 % | 0 |
| 5 | 03 | 02 | 2,03 | 08 | Penyusunan Administrasi Diklat dan Sertifikasi Jabatan Fungsional | Jumlah ASN yang Mendapatkan Layanan Diklat dan Sertifikasi Jabatan Fungsional | Tubaba | 1 Orang | 50.000.000 | Dana Transfer Umum-Dana Alokasi Umum | | 90 % | 540.800.000 |
| **5** | **03** | **02** | **2,04** | | **Penilaian dan Evaluasi Kinerja Aparatur** | **Terlaksananya Kegiatan Penilaian dan Evaluasi Kinerja Aparatur** | | **100 Persen** | **85.000.000** | | | | **52.000.000** |
| 5 | 03 | 02 | 2,04 | 02 | Pelaksanaan Penilaian dan Evaluasi Kinerja Aparatur | Jumlah Dokumen Hasil Pelaksanaan Penilaian dan Evaluasi Kinerja Aparatur | Tubaba | 1 Dokumen | 25.000.000 | Dana Transfer Umum-Dana Alokasi Umum | | 90 % | 26.000.000 |
| 5 | 03 | 02 | 2,04 | 05 | Pengelolaan Tanda Jasa bagi Pegawai | Jumlah ASN yang Diberikan Tanda Jasa | Tubaba | 100 Orang | 25.000.000 | Dana Transfer Umum-Dana Alokasi Umum | | 90 % | 10.400.000 |
| 5 | 03 | 02 | 2,04 | 08 | Pengelolaan Penyelesaian Pelanggaran Disiplin ASN | Jumlah Laporan Hasil Pengelolaan Penyelesaian Pelanggaran Disiplin ASN | Tubaba | 1 Laporan | 20.000.000 | Dana Transfer Umum-Dana Alokasi Umum | | 90 % | 10.400.000 |
| 5 | 03 | 02 | 2,04 | 09 | Pelayanan Proses Izin Perceraian Pegawai | Jumlah Dokumen Proses Izin Perceraian Pegawai yang Dilayani | Tubaba | 1 Dokumen | 15.000.000 | Dana Transfer Umum-Dana Alokasi Umum | | 90 % | 5.200.000 |
| **5** | **04** | | | | **PENDIDIKAN DAN PELATIHAN** | | | | **640.106.000** | | | | **2.945.313.280** |
| **5** | **04** | **02** | | | **PROGRAM PENGEMBANGAN SUMBER DAYA MANUSIA** | **Persentase pengelolaan dan pengembangan kompetensi SDM yang ditingkatkan** | **Tubaba** | **85 Persen** | **640.106.000** | | | | **2.945.313.280** |
| **5** | **04** | **02** | **2,02** | | **Sertifikasi, Kelembagaan, Pengembangan Kompetensi Manajerial dan Fungsional** | **Terlaksananya Kegiatan Sertifikasi, Kelembagaan, Pengembangan Kompetensi Manajerial dan Fungsional** | | **100 Persen** | **640.106.000** | | | | **2.945.313.280** |

| Kode | | | | | Urusan/ Bidang Urusan/ Program/ Kegiatan/ Sub Kegiatan | Indikator Kininerja Program / Kegiatan / Sub Kegiatan | Rencana Tahun 2023 | | | | Catatan Penting | Prakiraan Maju 2024 | |
|---|---|---|---|---|---|---|---|---|---|---|---|---|---|
| | | | | | | | Lokasi | Target Capaian Kinerja | Kebutuhan Dana/ Pagu Indikatif (Rp.) | Sumber Dana | | Target Capaian kinerja | Kebutuhan Dana/ Pagu Indikatif (Rp.) |
| 5 | 04 | 02 | 2,02 | 07 | Penyelenggaraan Pengembangan Kompetensi bagi Pimpinan Daerah, Jabatan Pimpinan Tinggi, Jabatan Fungsional, Kepemimpinan, dan Prajabatan | Jumlah Laporan Hasil Penyelenggaraan Pengembangan Kompetensi bagi Pimpinan Daerah, Jabatan Pimpinan Tinggi, Jabatan Fungsional, Kepemimpinan, dan Prajabatan | Tubaba | 2 Laporan | 640.106.000 | Dana Transfer Umum-Dana Alokasi Umum | | 85 % | 2.945.313.280 |
| **JUMLAH TOTAL** | | | | | | | | | **5.060.292.447** | | | | **7.072.116.558** |

**Program Kegiatan dan Sub Kegiatan Perangkat Daerah Kabupaten Tulang Bawang Barat Tahun 2023**

**SKPD : Inspektorat**

| Kode | | | | | Urusan/ Bidang Urusan/ Program/ Kegiatan/ Sub Kegiatan | Indikator Kininerja Program / Kegiatan / Sub Kegiatan | Rencana Tahun 2023 | | | | Catatan Penting | Prakiraan Maju 2024 | |
|---|---|---|---|---|---|---|---|---|---|---|---|---|---|
| | | | | | | | Lokasi | Target Capaian Kinerja | Kebutuhan Dana/ Pagu Indikatif (Rp.) | Sumber Dana | | Target Capaian kinerja | Kebutuhan Dana/ Pagu Indikatif (Rp.) |
| **6** | | | | | **UNSUR PENGAWASAN URUSAN PEMERINTAHAN** | | | | | | | | |
| **6** | **01** | | | | **INSPEKTORAT DAERAH** | | | | **11.434.970.458** | | | | **11.434.970.458** |
| **6** | **01** | **01** | | | **PROGRAM PENUNJANG URUSAN PEMERINTAHAN DAERAH KABUPATEN/KOTA** | **Persentase Capaian Tingkat Layanan Urusan Pemerintah Daerah** | **Tubaba** | **88 Persen** | **9.953.170.458** | | | | **9.953.170.458** |
| **6** | **01** | **01** | **2,01** | | **Perencanaan, Penganggaran, dan Evaluasi Kinerja Perangkat Daerah** | **Terlaksananya kegiatan Perencanaan, Penganggaran, dan Evaluasi Kinerja Perangkat Daerah** | | **100 Persen** | **15.000.000** | | | | **15.000.000** |
| 6 | 01 | 01 | 2,01 | 02 | Koordinasi dan Penyusunan Dokumen RKA-SKPD | Jumlah Dokumen Perencanaan Perangkat Daerah<br>Jumlah Dokumen RKA- SKPD dan Laporan Hasil Koordinasi Penyusunan Dokumen RKA-SKPD | Tubaba | 9 Dokumen<br>0 Dokumen | 15.000.000 | Dana Transfer Umum-Dana Alokasi Umum | | 9 Dokumen<br>0 Dokumen | 15.000.000 |
| **6** | **01** | **01** | **2,02** | | **Administrasi Keuangan Perangkat Daerah** | **Terlaksananya kegiatan Administrasi Keuangan Perangkat Daerah** | | **100 Persen** | **8.843.824.458** | | | | **8.843.824.458** |
| 6 | 01 | 01 | 2,02 | 01 | Penyediaan Gaji dan Tunjangan ASN | Jumlah Orang yang Menerima Gaji dan Tunjangan ASN | Tubaba | 48 Orang/bul | 8.717.184.458 | Dana Transfer Umum-Dana Alokasi Umum | | 48 Orang/bul | 8.717.184.458 |
| 6 | 01 | 01 | 2,02 | 03 | Pelaksanaan Penatausahaan dan Pengujian/Verifikasi Keuangan SKPD | Jumlah Dokumen Penatausahaan dan Pengujian/Verifikasi Keuangan SKPD | Tubaba | 2 Dokumen | 126.640.000 | Dana Transfer Umum-Dana Alokasi Umum | | 2 Dokumen | 126.640.000 |
| **6** | **01** | **01** | **2,05** | | **Administrasi Kepegawaian Perangkat Daerah** | **Terlaksananya kegiatan Administrasi Kepegawaian Perangkat Daerah** | | **100 Persen** | **221.480.000** | | | | **221.480.000** |
| 6 | 01 | 01 | 2,05 | 09 | Pendidikan dan Pelatihan Pegawai Berdasarkan Tugas dan Fungsi | Jumlah Pegawai Berdasarkan Tugas dan Fungsi yang Mengikuti Pendidikan dan Pelatihan | Tubaba | 48 Orang | 221.480.000 | PENDAPATAN ASLI DAERAH (PAD) | | 48 Orang | 221.480.000 |

| Kode | | | | | Urusan/ Bidang Urusan/ Program/ Kegiatan/ Sub Kegiatan | Indikator Kininerja Program / Kegiatan / Sub Kegiatan | Rencana Tahun 2023 | | | | Catatan Penting | Prakiraan Maju 2024 | |
|---|---|---|---|---|---|---|---|---|---|---|---|---|---|
| | | | | | | | Lokasi | Target Capaian Kinerja | Kebutuhan Dana/ Pagu Indikatif (Rp.) | Sumber Dana | | Target Capaian kinerja | Kebutuhan Dana/ Pagu Indikatif (Rp.) |
| **6** | **01** | **01** | **2,06** | | **Administrasi Umum Perangkat Daerah** | **Terlaksananya kegiatan Administrasi Keuangan Perangkat Daerah** | | **100 Persen** | **383.210.000** | | | | **383.210.000** |
| 6 | 01 | 01 | 2,06 | 01 | Penyediaan Komponen Instalasi Listrik/Penerangan Bangunan Kantor | Jumlah Paket Komponen Instalasi Listrik/Penerangan Bangunan Kantor yang Disediakan | Tubaba | 1 Paket | 17.315.000 | Dana Transfer Umum-Dana Alokasi Umum | | 1 Paket | 17.315.000 |
| 6 | 01 | 01 | 2,06 | 02 | Penyediaan Peralatan dan Perlengkapan Kantor | Jumlah Paket Peralatan dan Perlengkapan Kantor yang Disediakan | Tubaba | 1 Paket | 55.000.000 | Dana Transfer Umum-Dana Alokasi Umum | | 1 Paket | 55.000.000 |
| 6 | 01 | 01 | 2,06 | 03 | Penyediaan Peralatan Rumah Tangga | Jumlah Paket Peralatan Rumah Tangga yang Disediakan | Tubaba | 1 Paket | 8.700.000 | Dana Transfer Umum-Dana Alokasi Umum | | 1 Paket | 8.700.000 |
| 6 | 01 | 01 | 2,06 | 04 | Penyediaan Bahan Logistik Kantor | Jumlah Paket Bahan Logistik Kantor yang Disediakan | Tubaba | 1 Paket | 57.100.000 | Dana Transfer Umum-Dana Alokasi Umum | | 1 Paket | 57.100.000 |
| 6 | 01 | 01 | 2,06 | 05 | Penyediaan Barang Cetakan dan Penggandaan | Jumlah Paket Barang Cetakan dan Penggandaan yang Disediakan | Tubaba | 1 Paket | 25.000.000 | Dana Transfer Umum-Dana Alokasi Umum | | 1 Paket | 25.000.000 |
| 6 | 01 | 01 | 2,06 | 09 | Penyelenggaraan Rapat Koordinasi dan Konsultasi SKPD | Jumlah Laporan Penyelenggaraan Rapat Koordinasi dan Konsultasi SKPD | Tubaba | 1 Laporan | 220.095.000 | Dana Transfer Umum-Dana Alokasi Umum | | 1 Laporan | 220.095.000 |
| **6** | **01** | **01** | **2,07** | | **Pengadaan Barang Milik Daerah Penunjang Urusan Pemerintah Daerah** | **Terlaksananya kegiatan Pengadaan Barang Milik Daerah Penunjang Urusan Pemerintah Daerah** | | **100 Persen** | **48.000.000** | | | | **48.000.000** |
| 6 | 01 | 01 | 2,07 | 06 | Pengadaan Peralatan dan Mesin Lainnya | Jumlah Unit Peralatan dan Mesin Lainnya yang Disediakan | | 1 Unit | 48.000.000 | Dana Transfer Umum-Dana Alokasi Umum | | 1 Unit | 48.000.000 |
| **6** | **01** | **01** | **2,08** | | **Penyediaan Jasa Penunjang Urusan Pemerintahan Daerah** | **Terlaksananya kegiatan Penyediaan Jasa Penunjang Urusan Pemerintahan Daerah** | | **100 Persen** | **186.686.000** | | | | **186.686.000** |

| Kode | | | | | Urusan/ Bidang Urusan/ Program/ Kegiatan/ Sub Kegiatan | Indikator Kininerja Program / Kegiatan / Sub Kegiatan | Rencana Tahun 2023 | | | | Catatan Penting | Prakiraan Maju 2024 | |
|---|---|---|---|---|---|---|---|---|---|---|---|---|---|
| | | | | | | | Lokasi | Target Capaian Kinerja | Kebutuhan Dana/ Pagu Indikatif (Rp.) | Sumber Dana | | Target Capaian kinerja | Kebutuhan Dana/ Pagu Indikatif (Rp.) |
| 6 | 01 | 01 | 2,08 | 01 | Penyediaan Jasa Surat Menyurat | Jumlah Laporan Penyediaan Jasa Surat Menyurat | Tubaba | 12 Laporan | 1.600.000 | Dana Transfer Umum-Dana Alokasi Umum | | 12 Laporan | 1.600.000 |
| 6 | 01 | 01 | 2,08 | 02 | Penyediaan Jasa Komunikasi, Sumber Daya Air dan Listrik | Jumlah Laporan Penyediaan Jasa Komunikasi, Sumber Daya Air dan Listrik yang Disediakan | Tubaba | 12 Laporan | 24.000.000 | Dana Transfer Umum-Dana Alokasi Umum | | 12 Laporan | 24.000.000 |
| 6 | 01 | 01 | 2,08 | 04 | Penyediaan Jasa Pelayanan Umum Kantor | Jumlah Laporan Penyediaan Jasa Pelayanan Umum Kantor yang Disediakan | Tubaba | 12 Laporan | 161.086.000 | Dana Transfer Umum-Dana Alokasi Umum | | 12 Laporan | 161.086.000 |
| **6** | **01** | **01** | **2,09** | | **Pemeliharaan Barang Milik Daerah Penunjang Urusan Pemerintahan Daerah** | **Terlaksananya kegiatan Pemeliharaan Barang Milik Daerah Penunjang Urusan Pemerintahan Daerah** | | **100 Persen** | **254.970.000** | | | | **254.970.000** |
| 6 | 01 | 01 | 2,09 | 02 | Penyediaan Jasa Pemeliharaan, Biaya Pemeliharaan, Pajak dan Perizinan Kendaraan Dinas Operasional atau Lapangan | Jumlah Kendaraan Dinas Operasional atau Lapangan yang Dipelihara dan dibayarkan Pajak dan Perizinannya | Tubaba | 14 Unit | 234.970.000 | Dana Transfer Umum-Dana Alokasi Umum | | 14 Unit | 234.970.000 |
| 6 | 01 | 01 | 2,09 | 06 | Pemeliharaan Peralatan dan Mesin Lainnya | Jumlah Peralatan dan Mesin Lainnya yang Dipelihara | Tubaba | 14 Unit | 20.000.000 | Dana Transfer Umum-Dana Alokasi Umum | | 14 Unit | 20.000.000 |
| **6** | **01** | **02** | | | **PROGRAM PENYELENGGARAAN PENGAWASAN** | **Penurunan Persantase Penurunan Temuan Pengawasan** | **Tubaba** | **88 Persen** | **1.267.500.000** | | | | **1.267.500.000** |
| **6** | **01** | **02** | **2,01** | | **Penyelenggaraan Pengawasan Internal** | **Terlaksananya kegiatan Penyelenggaraan Pengawasan Internal** | | **100 Persen** | **960.000.000** | | | | **960.000.000** |
| 6 | 01 | 02 | 2,01 | 01 | Pengawasan Kinerja Pemerintah Daerah | Jumlah Laporan Hasil Pengawasan Kinerja Pemerintah Daerah | Tubaba | 35 Laporan | 288.000.000 | Dana Transfer Umum-Dana Alokasi Umum | | 35 Laporan | 288.000.000 |
| 6 | 01 | 02 | 2,01 | 02 | Pengawasan Keuangan Pemerintah Daerah | Jumlah Laporan Hasil Pengawasan Keuangan Pemerintah Daerah | Tubaba | 20 Laporan | 336.000.000 | Dana Transfer Umum-Dana Alokasi Umum | | 20 Laporan | 336.000.000 |

| Kode | | | | | Urusan/ Bidang Urusan/ Program/ Kegiatan/ Sub Kegiatan | Indikator Kininerja Program / Kegiatan / Sub Kegiatan | Rencana Tahun 2023 | | | | Catatan Penting | Prakiraan Maju 2024 | |
|---|---|---|---|---|---|---|---|---|---|---|---|---|---|
| | | | | | | | Lokasi | Target Capaian Kinerja | Kebutuhan Dana/ Pagu Indikatif (Rp.) | Sumber Dana | | Target Capaian kinerja | Kebutuhan Dana/ Pagu Indikatif (Rp.) |
| 6 | 01 | 02 | 2,01 | 03 | Reviu Laporan Kinerja | Jumlah Laporan Hasil Reviu Laporan Kinerja | Tubaba | 30 Laporan | 168.000.000 | Dana Transfer Umum-Dana Alokasi Umum | | 30 Laporan | 168.000.000 |
| 6 | 01 | 02 | 2,01 | 04 | Reviu Laporan Keuangan | Jumlah Laporan Hasil Reviu Laporan Keuangan | Tubaba | 8 Laporan | 168.000.000 | Dana Transfer Umum-Dana Alokasi Umum | | 8 Laporan | 168.000.000 |
| **6** | **01** | **02** | **2,02** | | **Penyelenggaraan Pengawasan dengan Tujuan Tertentu** | **Terlaksananya kegiatan Penyelenggaraan Pengawasan dengan Tujuan Tertentu** | | **100 Persen** | **307.500.000** | | | | **307.500.000** |
| 6 | 01 | 02 | 2,02 | 01 | Penanganan Penyelesaian Kerugian Negara/Daerah | Jumlah Laporan Penyelesaian Kerugian Negara/Daerah yang Ditangani | Tubaba | 1 Laporan | 52.500.000 | Dana Transfer Umum-Dana Alokasi Umum | | 1 Laporan | 52.500.000 |
| 6 | 01 | 02 | 2,02 | 02 | Pengawasan dengan Tujuan Tertentu | Jumlah Laporan Hasil Pengawasan Dengan Tujuan Tertentu | Tubaba | 4 Laporan | 255.000.000 | Dana Transfer Umum-Dana Alokasi Umum | | 4 Laporan | 255.000.000 |
| **6** | **01** | **03** | | | **PROGRAM PERUMUSAN KEBIJAKAN, PENDAMPINGAN DAN ASISTENSI** | **Persentase capaian layanan perumusan kebijakan pendampingan dan asistensi** | **Tubaba** | **88 Persen** | **214.300.000** | | | | **214.300.000** |
| **6** | **01** | **03** | **2,02** | | **Pendampingan dan Asistensi** | **Terlaksananya kegiatan Pendampingan dan Asistensi** | | **100 Persen** | **214.300.000** | | | | **214.300.000** |
| 6 | 01 | 03 | 2,02 | 01 | Pendampingan dan Asistensi Urusan Pemerintahan Daerah | Jumlah Perangkat Daerah yang Dilakukan Pendampingan dan Asistensi Urusan Pemerintahan Daerah | Tubaba | 2 perangkat daerah | 134.200.000 | Dana Transfer Umum-Dana Alokasi Umum | | 2 perangkat daerah | 134.200.000 |
| 6 | 01 | 03 | 2,02 | 02 | Pendampingan, Asistensi, Verifikasi, dan Penilaian Reformasi Birokrasi | Jumlah Perangkat Daerah yang Dilakukan Pendampingan, Asistensi, Verifikasi, dan Penilaian Reformasi Birokrasi | Tubaba | 5 perangkat daerah | 80.100.000 | Dana Transfer Umum-Dana Alokasi Umum | | 5 perangkat daerah | 80.100.000 |
| **JUMLAH TOTAL** | | | | | | | | | **11.434.970.458** | | | | **11.434.970.458** |

**Program Kegiatan dan Sub Kegiatan Perangkat Daerah Kabupaten Tulang Bawang Barat Tahun 2023**

**SKPD : Kecamatan Tulang Bawang Tengah**

| Kode | | | | | Urusan/ Bidang Urusan/ Program/ Kegiatan/ Sub Kegiatan | Indikator Kininerja Program / Kegiatan / Sub Kegiatan | Rencana Tahun 2023 | | | | Catatan Penting | Prakiraan Maju 2024 | |
|---|---|---|---|---|---|---|---|---|---|---|---|---|---|
| | | | | | | | Lokasi | Target Capaian Kinerja | Kebutuhan Dana/ Pagu Indikatif (Rp.) | Sumber Dana | | Target Capaian kinerja | Kebutuhan Dana/ Pagu Indikatif (Rp.) |
| **7** | | | | | **UNSUR KEWILAYAHAN** | | | | | | | | |
| **7** | **01** | | | | **KECAMATAN** | | | | **3.326.170.516** | | | | **3.298.516.516** |
| **7** | **01** | **01** | | | **PROGRAM PENUNJANG URUSAN PEMERINTAHAN DAERAH KABUPATEN/KOTA** | **Persentase Penunjang Urusan Pemerintah Daerah yang Dilaksanakan** | **Tubaba** | **100 Persen** | **2.301.170.516** | | | | **2.273.516.516** |
| **7** | **01** | **01** | **2,01** | | **Perencanaan, Penganggaran, dan Evaluasi Kinerja Perangkat Daerah** | **Terlaksananya kegiatan Perencanaan, Penganggaran, dan Evaluasi Kinerja Perangkat Daerah** | | **100 Persen** | **15.000.000** | | | | **15.000.000** |
| 7 | 01 | 01 | 2,01 | 01 | Penyusunan Dokumen Perencanaan Perangkat Daerah | Jumlah Dokumen Perencanaan Perangkat Daerah | Tubaba | 6 Dokumen | 15.000.000 | Dana Transfer Umum-Dana Alokasi Umum | | 100 %<br>0 0 | 15.000.000 |
| **7** | **01** | **01** | **2,02** | | **Administrasi Keuangan Perangkat Daerah** | **Terlaksananya kegiatan Administrasi Keuangan Perangkat Daerah** | | **100 Persen** | **2.056.330.516** | | | | **2.056.330.516** |
| 7 | 01 | 01 | 2,02 | 01 | Penyediaan Gaji dan Tunjangan ASN | Jumlah Orang yang Menerima Gaji dan Tunjangan ASN | Tubaba | 20 Orang/bul | 2.006.170.516 | Dana Transfer Umum-Dana Alokasi Umum | | 100 %<br>0 0 | 2.006.170.516 |
| 7 | 01 | 01 | 2,02 | 03 | Pelaksanaan Penatausahaan dan Pengujian/Verifikasi Keuangan SKPD | Jumlah Dokumen Penatausahaan dan Pengujian/Verifikasi Keuangan SKPD | Tubaba | 12 Dokumen | 50.160.000 | Dana Transfer Umum-Dana Alokasi Umum | | 100 %<br>0 0 | 50.160.000 |
| **7** | **01** | **01** | **2,06** | | **Administrasi Umum Perangkat Daerah** | **Terlaksananya kegiatan Administrasi Keuangan Perangkat Daerah** | | **100 Persen** | **58.154.000** | | | | **30.000.000** |
| 7 | 01 | 01 | 2,06 | 02 | Penyediaan Peralatan dan Perlengkapan Kantor | Jumlah Paket Peralatan dan Perlengkapan Kantor yang Disediakan | | 100 Paket | 33.154.000 | Dana Transfer Umum-Dana Alokasi Umum | | 100 % | 15.000.000 |
| 7 | 01 | 01 | 2,06 | 05 | Penyediaan Barang Cetakan dan Penggandaan | Jumlah Paket Barang Cetakan dan Penggandaan yang Disediakan | | 100 Paket | 25.000.000 | Dana Transfer Umum-Dana Alokasi Umum | | 100 % | 15.000.000 |

| Kode | | | | | Urusan/ Bidang Urusan/ Program/ Kegiatan/ Sub Kegiatan | Indikator Kininerja Program / Kegiatan / Sub Kegiatan | Rencana Tahun 2023 | | | | Catatan Penting | Prakiraan Maju 2024 | |
|---|---|---|---|---|---|---|---|---|---|---|---|---|---|
| | | | | | | | Lokasi | Target Capaian Kinerja | Kebutuhan Dana/ Pagu Indikatif (Rp.) | Sumber Dana | | Target Capaian kinerja | Kebutuhan Dana/ Pagu Indikatif (Rp.) |
| **7** | **01** | **01** | **2,07** | | **Pengadaan Barang Milik Daerah Penunjang Urusan Pemerintah Daerah** | **Terlaksananya kegiatan Pengadaan Barang Milik Daerah Penunjang Urusan Pemerintah Daerah** | | **100 Persen** | **35.000.000** | | | | **35.000.000** |
| 7 | 01 | 01 | 2,07 | 06 | Pengadaan Peralatan dan Mesin Lainnya | Jumlah Unit Peralatan dan Mesin Lainnya yang Disediakan | | 3 Unit | 35.000.000 | Dana Transfer Umum-Dana Alokasi Umum | | 100 % | 35.000.000 |
| **7** | **01** | **01** | **2,08** | | **Penyediaan Jasa Penunjang Urusan Pemerintahan Daerah** | **Terlaksananya kegiatan Penyediaan Jasa Penunjang Urusan Pemerintahan Daerah** | | **100 Persen** | **136.686.000** | | | | **137.186.000** |
| 7 | 01 | 01 | 2,08 | 02 | Penyediaan Jasa Komunikasi, Sumber Daya Air dan Listrik | Jumlah Laporan Penyediaan Jasa Komunikasi, Sumber Daya Air dan Listrik yang Disediakan | Tubaba | 12 Laporan | 11.400.000 | Dana Transfer Umum-Dana Alokasi Umum | | 100 % | 11.400.000 |
| 7 | 01 | 01 | 2,08 | 04 | Penyediaan Jasa Pelayanan Umum Kantor | Jumlah Laporan Penyediaan Jasa Pelayanan Umum Kantor yang Disediakan | Tubaba | 12 Laporan | 125.286.000 | Dana Transfer Umum-Dana Alokasi Umum | | 100 % | 125.786.000 |
| **7** | **01** | **02** | | | **PROGRAM PENYELENGGARAAN PEMERINTAHAN DAN PELAYANAN PUBLIK** | **Persentase Penyelenggaraan Pemerintahan dan Pelayanan Publik** | **Tubaba** | **100 Persen** | **35.000.000** | | | | **35.000.000** |
| **7** | **01** | **02** | **2,01** | | **Koordinasi Penyelenggaraan Kegiatan Pemerintahan di Tingkat Kecamatan** | **Terlaksananya kegiatan Koordinasi Penyelenggaraan Kegiatan Pemerintahan di Tingkat Kecamatan** | | **100 Persen** | **35.000.000** | | | | **35.000.000** |
| 7 | 01 | 02 | 2,01 | 02 | Peningkatan Efektifitas Kegiatan Pemerintahan di Tingkat Kecamatan | Jumlah Dokumen Peningkatan Efektifitas Kegiatan Pemerintahan di Tingkat Kecamatan | Tubaba | 12 Laporan | 35.000.000 | Dana Transfer Umum-Dana Alokasi Umum | | 12 bulan | 35.000.000 |
| **7** | **01** | **03** | | | **PROGRAM PEMBERDAYAAN MASYARAKAT DESA DAN KELURAHAN** | **Persentase Pelaksanaan Pemberdayaan Masyarakat** | **Tubaba** | **100 Persen** | **920.000.000** | | | | **920.000.000** |
| **7** | **01** | **03** | **2,02** | | **Kegiatan Pemberdayaan Kelurahan** | **Terlaksananya kegiatan Kegiatan Pemberdayaan Kelurahan** | | **100 Persen** | **920.000.000** | | | | **920.000.000** |

| Kode | | | | | Urusan/ Bidang Urusan/ Program/ Kegiatan/ Sub Kegiatan | Indikator Kininerja Program / Kegiatan / Sub Kegiatan | Rencana Tahun 2023 | | | | Catatan Penting | Prakiraan Maju 2024 | |
|---|---|---|---|---|---|---|---|---|---|---|---|---|---|
| | | | | | | | Lokasi | Target Capaian Kinerja | Kebutuhan Dana/ Pagu Indikatif (Rp.) | Sumber Dana | | Target Capaian kinerja | Kebutuhan Dana/ Pagu Indikatif (Rp.) |
| 7 | 01 | 03 | 2,02 | 03 | Pemberdayaan Masyarakat di Kelurahan | Jumlah Pokmas dan Ormas yang Melaksanakan Pemberdayaan Masyarakat di Kelurahan | Tubaba | 2 Pokmas / Ormas | mas 920,000,000 | Dana Transfer Umum-Dana Alokasi Umum | | 100 % | 920.000.000 |
| **7** | **01** | **06** | | | **PROGRAM PEMBINAAN DAN PENGAWASAN PEMERINTAHAN DESA** | **Persentase Pelaksanaan Pembinaan dan Pengawasan Desa** | **Tubaba** | **100 Persen** | **70.000.000** | | | | **70.000.000** |
| **7** | **01** | **06** | **2,01** | | **Fasilitasi, Rekomendasi dan Koordinasi Pembinaan dan Pengawasan Pemerintahan Desa** | **Terlaksananya kegiatan Fasilitasi, Rekomendasi dan Koordinasi Pembinaan dan Pengawasan Pemerintahan Desa** | | **100 Persen** | **70.000.000** | | | | **70.000.000** |
| 7 | 01 | 06 | 2,01 | 03 | Fasilitasi Pengelolaan Keuangan Desa dan Pendayagunaan Aset Desa | Jumlah Dokumen yang Difasilitasi dalam rangka Pengelolaan Keuangan Desa dan Pendayagunaan Aset Desa | Tubaba | 3 Dokumen | 50.000.000 | Dana Transfer Umum-Dana Alokasi Umum | | 1 Kegiatan | 50.000.000 |
| 7 | 01 | 06 | 2,01 | 13 | Fasilitasi Penyusunan Perencanaan Pembangunan Partisipatif | Jumlah Dokumen Fasilitasi dalam rangka Perencanaan Pembangunan Partisipatif | Tubaba | 1 Dokumen | 20.000.000 | Dana Transfer Umum-Dana Alokasi Umum | | 1 Kegiatan | 20.000.000 |
| **JUMLAH TOTAL** | | | | | | | | | **3.326.170.516** | | | | **3.298.516.516** |

**Program Kegiatan dan Sub Kegiatan Perangkat Daerah Kabupaten Tulang Bawang Barat Tahun 2023**

**SKPD : Kecamatan Tulang Bawang Udik**

| Kode | | | | | Urusan/ Bidang Urusan/ Program/ Kegiatan/ Sub Kegiatan | Indikator Kininerja Program / Kegiatan / Sub Kegiatan | Rencana Tahun 2023 | | | | Catatan Penting | Prakiraan Maju 2024 | |
|---|---|---|---|---|---|---|---|---|---|---|---|---|---|
| | | | | | | | Lokasi | Target Capaian Kinerja | Kebutuhan Dana/ Pagu Indikatif (Rp.) | Sumber Dana | | Target Capaian kinerja | Kebutuhan Dana/ Pagu Indikatif (Rp.) |
| **7** | | | | | **UNSUR KEWILAYAHAN** | | | | | | | | |
| **7** | **01** | | | | **KECAMATAN** | | | | **1.486.947.734** | | | | **1.486.947.734** |
| **7** | **01** | **01** | | | **PROGRAM PENUNJANG URUSAN PEMERINTAHAN DAERAH KABUPATEN/KOTA** | **Persentase Penunjang Urusan Pemerintah Daerah yang Dilaksanakan** | **Tubaba** | **100 Persen** | **1.421.947.734** | | | | **1.421.947.734** |
| **7** | **01** | **01** | **2,02** | | **Administrasi Keuangan Perangkat Daerah** | **Terlaksananya kegiatan Administrasi Keuangan Perangkat Daerah** | | **100 Persen** | **1.225.227.734** | | | | **1.225.227.734** |
| 7 | 01 | 01 | 2,02 | 01 | Penyediaan Gaji dan Tunjangan ASN | Jumlah Orang yang Menerima Gaji dan Tunjangan ASN | Tubaba | 10 Orang/bul | 1.186.947.734 | Dana Transfer Umum-Dana Alokasi Umum | | 10 Orang/bul | 1.186.947.734 |
| 7 | 01 | 01 | 2,02 | 03 | Pelaksanaan Penatausahaan dan Pengujian/Verifikasi Keuangan SKPD | Jumlah Dokumen Penatausahaan dan Pengujian/Verifikasi Keuangan SKPD | Tubaba | 12 Dokumen | 38.280.000 | Dana Transfer Umum-Dana Alokasi Umum | | 12 Dokumen | 38.280.000 |
| **7** | **01** | **01** | **2,06** | | **Administrasi Umum Perangkat Daerah** | **Terlaksananya kegiatan Administrasi Keuangan Perangkat Daerah** | | **100 Persen** | **59.434.000** | | | | **59.434.000** |
| 7 | 01 | 01 | 2,06 | 02 | Penyediaan Peralatan dan Perlengkapan Kantor | Jumlah Paket Peralatan dan Perlengkapan Kantor yang Disediakan | Tubaba | 12 Paket | 15.425.000 | Dana Transfer Umum-Dana Alokasi Umum | | 12 Paket | 15.425.000 |
| 7 | 01 | 01 | 2,06 | 03 | Penyediaan Peralatan Rumah Tangga | Jumlah Paket Peralatan Rumah Tangga yang Disediakan | Tubaba | 12 Paket | 44.009.000 | Dana Transfer Umum-Dana Alokasi Umum | | 12 Paket | 44.009.000 |
| **7** | **01** | **01** | **2,08** | | **Penyediaan Jasa Penunjang Urusan Pemerintahan Daerah** | **Terlaksananya kegiatan Penyediaan Jasa Penunjang Urusan Pemerintahan Daerah** | | **100 Persen** | **137.286.000** | | | | **137.286.000** |
| 7 | 01 | 01 | 2,08 | 02 | Penyediaan Jasa Komunikasi, Sumber Daya Air dan Listrik | Jumlah Laporan Penyediaan Jasa Komunikasi, Sumber Daya Air dan Listrik yang Disediakan | Tubaba | 1 Laporan | 12.000.000 | Dana Transfer Umum-Dana Alokasi Umum | | 1 Laporan | 12.000.000 |

| Kode | | | | | Urusan/ Bidang Urusan/ Program/ Kegiatan/ Sub Kegiatan | Indikator Kininerja Program / Kegiatan / Sub Kegiatan | Rencana Tahun 2023 | | | | Catatan Penting | Prakiraan Maju 2024 | |
|---|---|---|---|---|---|---|---|---|---|---|---|---|---|
| | | | | | | | Lokasi | Target Capaian Kinerja | Kebutuhan Dana/ Pagu Indikatif (Rp.) | Sumber Dana | | Target Capaian kinerja | Kebutuhan Dana/ Pagu Indikatif (Rp.) |
| 7 | 01 | 01 | 2,08 | 04 | Penyediaan Jasa Pelayanan Umum Kantor | Jumlah Laporan Penyediaan Jasa Pelayanan Umum Kantor yang Disediakan | Tubaba | 12 Laporan | 125.286.000 | Dana Transfer Umum-Dana Alokasi Umum | | 12 Laporan | 125.286.000 |
| **7** | **01** | **02** | | | **PROGRAM PENYELENGGARAAN PEMERINTAHAN DAN PELAYANAN PUBLIK** | **Persentase Penyelenggaraan Pemerintahan dan Pelayanan Publik** | **Tubaba** | **100 Persen** | **20.000.000** | | | | **20.000.000** |
| **7** | **01** | **02** | **2,01** | | **Koordinasi Penyelenggaraan Kegiatan Pemerintahan di Tingkat Kecamatan** | **Terlaksananya kegiatan Koordinasi Penyelenggaraan Kegiatan Pemerintahan di Tingkat Kecamatan** | | **100 Persen** | **20.000.000** | | | | **20.000.000** |
| 7 | 01 | 02 | 2,01 | 02 | Peningkatan Efektifitas Kegiatan Pemerintahan di Tingkat Kecamatan | Jumlah Dokumen Peningkatan Efektifitas Kegiatan Pemerintahan di Tingkat Kecamatan | Tubaba | 0 Dokumen | 20.000.000 | Dana Transfer Umum-Dana Alokasi Umum | | 0 Dokumen | 20.000.000 |
| **7** | **01** | **06** | | | **PROGRAM PEMBINAAN DAN PENGAWASAN PEMERINTAHAN DESA** | **Persentase Pelaksanaan Pembinaan dan Pengawasan Desa** | **Tubaba** | **100 Persen** | **45.000.000** | | | | **45.000.000** |
| **7** | **01** | **06** | **2,01** | | **Fasilitasi, Rekomendasi dan Koordinasi Pembinaan dan Pengawasan Pemerintahan Desa** | **Terlaksananya kegiatan Fasilitasi, Rekomendasi dan Koordinasi Pembinaan dan Pengawasan Pemerintahan Desa** | | **100 Persen** | **45.000.000** | | | | **45.000.000** |
| 7 | 01 | 06 | 2,01 | 03 | Fasilitasi Pengelolaan Keuangan Desa dan Pendayagunaan Aset Desa | Jumlah Dokumen yang Difasilitasi dalam rangka Pengelolaan Keuangan Desa dan Pendayagunaan Aset Desa | Tubaba | 0 Dokumen | 25.000.000 | Dana Transfer Umum-Dana Alokasi Umum | | 0 Dokumen | 25.000.000 |
| 7 | 01 | 06 | 2,01 | 13 | Fasilitasi Penyusunan Perencanaan Pembangunan Partisipatif | Jumlah Dokumen Fasilitasi dalam rangka Perencanaan Pembangunan Partisipatif | Tubaba | 0 Dokumen | 20.000.000 | Dana Transfer Umum-Dana Alokasi Umum | | 0 Dokumen | 20.000.000 |
| **TOTAL** | | | | | | | | | **1.486.947.734** | | | | **1.486.947.734** |

**Program Kegiatan dan Sub Kegiatan Perangkat Daerah Kabupaten Tulang Bawang Barat Tahun 2023**

**SKPD : Kecamatan Gunung Terang**

| Kode | | | | | Urusan/ Bidang Urusan/ Program/ Kegiatan/ Sub Kegiatan | Indikator Kininerja Program / Kegiatan / Sub Kegiatan | Rencana Tahun 2023 | | | | Catatan Penting | Prakiraan Maju 2024 | |
|---|---|---|---|---|---|---|---|---|---|---|---|---|---|
| | | | | | | | Lokasi | Target Capaian Kinerja | Kebutuhan Dana/ Pagu Indikatif (Rp.) | Sumber Dana | | Target Capaian kinerja | Kebutuhan Dana/ Pagu Indikatif (Rp.) |
| **7** | | | | | **UNSUR KEWILAYAHAN** | | | | | | | | |
| **7** | **01** | | | | **KECAMATAN** | | | | **1.283.649.058** | | | | **1.283.649.058** |
| **7** | **01** | **01** | | | **PROGRAM PENUNJANG URUSAN PEMERINTAHAN DAERAH KABUPATEN/KOTA** | **Persentase Penunjang Urusan Pemerintah Daerah yang Dilaksanakan** | **Tubaba** | **100 Persen** | **1.204.249.058** | | | | **1.204.249.058** |
| **7** | **01** | **01** | **2,01** | | **Perencanaan, Penganggaran, dan Evaluasi Kinerja Perangkat Daerah** | **Terlaksananya kegiatan Perencanaan, Penganggaran, dan Evaluasi Kinerja Perangkat Daerah** | | **100 Persen** | **4.784.000** | | | | **4.784.000** |
| 7 | 01 | 01 | 2,01 | 01 | Penyusunan Dokumen Perencanaan Perangkat Daerah | Jumlah Dokumen Perencanaan Perangkat Daerah | Kab. Tulang Bawang Barat, Gunung Terang, Gunung Terang | 6 Dokumen | 4.784.000 | Dana Transfer Umum-Dana Alokasi Umum | | 6 Dokumen | 4.784.000 |
| **7** | **01** | **01** | **2,02** | | **Administrasi Keuangan Perangkat Daerah** | **Terlaksananya kegiatan Administrasi Keuangan Perangkat Daerah** | | **100 Persen** | **1.032.009.058** | | | | **1.032.009.058** |
| 7 | 01 | 01 | 2,02 | 01 | Penyediaan Gaji dan Tunjangan ASN | Jumlah Orang yang Menerima Gaji dan Tunjangan ASN | Kab. Tulang Bawang Barat, Gunung Terang, Semua Kelurahan | 12 Orang/bul | 983.649.058 | Dana Transfer Umum-Dana Alokasi Umum | | 12 Orang/bul | 983.649.058 |
| 7 | 01 | 01 | 2,02 | 03 | Pelaksanaan Penatausahaan dan Pengujian/Verifikasi Keuangan SKPD | Jumlah Dokumen Penatausahaan dan Pengujian/Verifikasi Keuangan SKPD | Kab. Tulang Bawang Barat, Gunung Terang, Semua Kelurahan | 1 Dokumen | 48.360.000 | Dana Transfer Umum-Dana Alokasi Umum | | 1 Dokumen | 48.360.000 |
| **7** | **01** | **01** | **2,07** | | **Pengadaan Barang Milik Daerah Penunjang Urusan Pemerintah Daerah** | **Terlaksananya kegiatan Pengadaan Barang Milik Daerah Penunjang Urusan Pemerintah Daerah** | | **100 Persen** | **18.500.000** | | | | **18.500.000** |

| Kode | | | | | Urusan/ Bidang Urusan/ Program/ Kegiatan/ Sub Kegiatan | Indikator Kininerja Program / Kegiatan / Sub Kegiatan | Rencana Tahun 2023 | | | | Catatan Penting | Prakiraan Maju 2024 | |
|---|---|---|---|---|---|---|---|---|---|---|---|---|---|
| | | | | | | | Lokasi | Target Capaian Kinerja | Kebutuhan Dana/ Pagu Indikatif (Rp.) | Sumber Dana | | Target Capaian kinerja | Kebutuhan Dana/ Pagu Indikatif (Rp.) |
| 7 | 01 | 01 | 2,07 | 11 | Pengadaan Sarana dan Prasarana Pendukung Gedung Kantor atau Bangunan Lainnya | Jumlah Unit Sarana dan Prasarana Pendukung Gedung Kantor atau Bangunan Lainnya yang Disediakan | Kab. Tulang Bawang Barat, Gunung Terang, Gunung Terang | 5 Unit | 18.500.000 | Dana Transfer Umum-Dana Alokasi Umum | | 5 Unit | 18.500.000 |
| **7** | **01** | **01** | **2,08** | | **Penyediaan Jasa Penunjang Urusan Pemerintahan Daerah** | **Terlaksananya kegiatan Penyediaan Jasa Penunjang Urusan Pemerintahan Daerah** | | **100 Persen** | **142.356.000** | | | | **142.356.000** |
| 7 | 01 | 01 | 2,08 | 02 | Penyediaan Jasa Komunikasi, Sumber Daya Air dan Listrik | Jumlah Laporan Penyediaan Jasa Komunikasi, Sumber Daya Air dan Listrik yang Disediakan | Kab. Tulang Bawang Barat, Gunung Terang, Semua Kelurahan | 12 Laporan | 14.500.000 | Dana Transfer Umum-Dana Alokasi Umum | | 12 Laporan | 14.500.000 |
| 7 | 01 | 01 | 2,08 | 04 | Penyediaan Jasa Pelayanan Umum Kantor | Jumlah Laporan Penyediaan Jasa Pelayanan Umum Kantor yang Disediakan | Kab. Tulang Bawang Barat, Gunung Terang, Semua Kelurahan | 12 Laporan | 127.856.000 | Dana Transfer Umum-Dana Alokasi Umum | | 12 Laporan | 127.856.000 |
| **7** | **01** | **01** | **2,09** | | **Pemeliharaan Barang Milik Daerah Penunjang Urusan Pemerintahan Daerah** | **Terlaksananya kegiatan Pemeliharaan Barang Milik Daerah Penunjang Urusan Pemerintahan Daerah** | | **100 Persen** | **6.600.000** | | | | **6.600.000** |
| 7 | 01 | 01 | 2,09 | 01 | Penyediaan Jasa Pemeliharaan, Biaya Pemeliharaan, dan Pajak Kendaraan Perorangan Dinas atau Kendaraan Dinas Jabatan | Jumlah Kendaraan Perorangan Dinas atau Kendaraan Dinas Jabatan yang Dipelihara dan dibayarkan Pajaknya | Kab. Tulang Bawang Barat, Gunung Terang, Semua Kelurahan | 3 Unit | 6.600.000 | Dana Transfer Umum-Dana Alokasi Umum | | 3 Unit | 6.600.000 |
| **7** | **01** | **02** | | | **PROGRAM PENYELENGGARAAN PEMERINTAHAN DAN PELAYANAN PUBLIK** | **Persentase Penyelenggaraan Pemerintahan dan Pelayanan Publik** | **Tubaba** | **100 Persen** | **20.000.000** | | | | **20.000.000** |
| **7** | **01** | **02** | **2,01** | | **Koordinasi Penyelenggaraan Kegiatan Pemerintahan di Tingkat Kecamatan** | **Terlaksananya kegiatan Koordinasi Penyelenggaraan Kegiatan Pemerintahan di Tingkat Kecamatan** | | **100 Persen** | **20.000.000** | | | | **20.000.000** |

| Kode | | | | | Urusan/ Bidang Urusan/ Program/ Kegiatan/ Sub Kegiatan | Indikator Kininerja Program / Kegiatan / Sub Kegiatan | Rencana Tahun 2023 | | | | Catatan Penting | Prakiraan Maju 2024 | |
|---|---|---|---|---|---|---|---|---|---|---|---|---|---|
| | | | | | | | Lokasi | Target Capaian Kinerja | Kebutuhan Dana/ Pagu Indikatif (Rp.) | Sumber Dana | | Target Capaian kinerja | Kebutuhan Dana/ Pagu Indikatif (Rp.) |
| 7 | 01 | 02 | 2,01 | 02 | Peningkatan Efektifitas Kegiatan Pemerintahan di Tingkat Kecamatan | Jumlah Dokumen Peningkatan Efektifitas Kegiatan Pemerintahan di Tingkat Kecamatan | Kab. Tulang Bawang Barat, Gunung Terang, Semua Kelurahan | 1 Dokumen | 20.000.000 | Dana Transfer Umum-Dana Alokasi Umum | | 1 Dokumen | 20.000.000 |
| **7** | **01** | **06** | | | **PROGRAM PEMBINAAN DAN PENGAWASAN PEMERINTAHAN DESA** | **Persentase Pelaksanaan Pembinaan dan Pengawasan Desa** | **Tubaba** | **100 Persen** | **59.400.000** | | | | **45.000.000** |
| **7** | **01** | **06** | **2,01** | | **Fasilitasi, Rekomendasi dan Koordinasi Pembinaan dan Pengawasan Pemerintahan Desa** | **Terlaksananya kegiatan Fasilitasi, Rekomendasi dan Koordinasi Pembinaan dan Pengawasan Pemerintahan Desa** | | **100 Persen** | **59.400.000** | | | | **45.000.000** |
| 7 | 01 | 06 | 2,01 | 03 | Fasilitasi Pengelolaan Keuangan Desa dan Pendayagunaan Aset Desa | Jumlah Dokumen yang Difasilitasi dalam rangka Pengelolaan Keuangan Desa dan Pendayagunaan Aset Desa | Kab. Tulang Bawang Barat, Gunung Terang, Semua Kelurahan | 1 Dokumen | 32.200.000 | Dana Transfer Umum-Dana Alokasi Umum | | 1 Dokumen | 25.000.000 |
| 7 | 01 | 06 | 2,01 | 13 | Fasilitasi Penyusunan Perencanaan Pembangunan Partisipatif | Jumlah Dokumen Fasilitasi dalam rangka Perencanaan Pembangunan Partisipatif | Kab. Tulang Bawang Barat, Gunung Terang, Semua Kelurahan | 1 Dokumen | 27.200.000 | Dana Transfer Umum-Dana Alokasi Umum | | 1 Dokumen | 20.000.000 |
| **TOTAL** | | | | | | | | | **1.283.649.058** | | | | **1.283.649.058** |

**Program Kegiatan dan Sub Kegiatan Perangkat Daerah Kabupaten Tulang Bawang Barat Tahun 2023**

**SKPD : Kecamatan Gunung Agung**

| Kode | | | | | Urusan/ Bidang Urusan/ Program/ Kegiatan/ Sub Kegiatan | Indikator Kininerja Program / Kegiatan / Sub Kegiatan | Rencana Tahun 2023 | | | | Catatan Penting | Prakiraan Maju 2024 | |
|---|---|---|---|---|---|---|---|---|---|---|---|---|---|
| | | | | | | | Lokasi | Target Capaian Kinerja | Kebutuhan Dana/ Pagu Indikatif (Rp.) | Sumber Dana | | Target Capaian kinerja | Kebutuhan Dana/ Pagu Indikatif (Rp.) |
| **7** | | | | | **UNSUR KEWILAYAHAN** | | | | | | | | |
| **7** | **01** | | | | **KECAMATAN** | | | | **1.402.339.868** | | | | **1.396.841.868** |
| **7** | **01** | **01** | | | **PROGRAM PENUNJANG URUSAN PEMERINTAHAN DAERAH KABUPATEN/KOTA** | **Persentase Penunjang Urusan Pemerintah Daerah yang Dilaksanakan** | **Tubaba** | **100 Persen** | **1.337.339.868** | | | | **1.331.841.868** |
| **7** | **01** | **01** | **2,02** | | **Administrasi Keuangan Perangkat Daerah** | **Terlaksananya kegiatan Administrasi Keuangan Perangkat Daerah** | | **100 Persen** | **1.142.379.868** | | | | **1.142.379.868** |
| 7 | 01 | 01 | 2,02 | 01 | Penyediaan Gaji dan Tunjangan ASN | Jumlah Orang yang Menerima Gaji dan Tunjangan ASN | Kab. Tulang Bawang Barat, Gunung Agung, Semua Kelurahan | 11 Orang/bul | 1,102,339,868 | Dana Transfer Umum-Dana Alokasi Umum | | 1 Tahun<br>11 Orang /Bulan 11 orang Bulan | 1.102.339.868 |
| 7 | 01 | 01 | 2,02 | 03 | Pelaksanaan Penatausahaan dan Pengujian/Verifikasi Keuangan SKPD | Jumlah Dokumen Penatausahaan dan Pengujian/Verifikasi Keuangan SKPD | Kab. Tulang Bawang Barat, Gunung Agung, Semua Kelurahan | 6 Dokumen | 40,040,000 | Dana Transfer Umum-Dana Alokasi Umum | | 1 Tahun<br>11 Orang /Bulan 11 orang Bulan | 40.040.000 |
| **7** | **01** | **01** | **2,08** | | **Penyediaan Jasa Penunjang Urusan Pemerintahan Daerah** | **Terlaksananya kegiatan Penyediaan Jasa Penunjang Urusan Pemerintahan Daerah** | | **100 Persen** | **191.260.000** | | | | **129.486.000** |
| 7 | 01 | 01 | 2,08 | 02 | Penyediaan Jasa Komunikasi, Sumber Daya Air dan Listrik | Jumlah Laporan Penyediaan Jasa Komunikasi, Sumber Daya Air dan Listrik yang Disediakan | Kab. Tulang Bawang Barat, Semua Kecamatan, Semua Kelurahan Kab. Tulang Bawang Barat, Gunung Agung, Semua Kelurahan | 12 Laporan | 4.200.000 | Dana Transfer Umum-Dana Alokasi Umum | | 1 Laporan<br>1 Tahun<br>1 tahun | 4.200.000 |

| Kode | | | | | Urusan/ Bidang Urusan/ Program/ Kegiatan/ Sub Kegiatan | Indikator Kininerja Program / Kegiatan / Sub Kegiatan | Rencana Tahun 2023 | | | | Catatan Penting | Prakiraan Maju 2024 | |
|---|---|---|---|---|---|---|---|---|---|---|---|---|---|
| | | | | | | | Lokasi | Target Capaian Kinerja | Kebutuhan Dana/ Pagu Indikatif (Rp.) | Sumber Dana | | Target Capaian kinerja | Kebutuhan Dana/ Pagu Indikatif (Rp.) |
| 7 | 01 | 01 | 2,08 | 04 | Penyediaan Jasa Pelayanan Umum Kantor | Jumlah Laporan Penyediaan Jasa Pelayanan Umum Kantor yang Disediakan | Kab. Tulang Bawang Barat, Gunung Agung, Semua Kelurahan | 1 Laporan | 187.060.000 | Dana Transfer Umum-Dana Alokasi Umum | | 1 Laporan<br>1 Tahun<br>1 tahun | 125.286.000 |
| **7** | **01** | **01** | **2,09** | | **Pemeliharaan Barang Milik Daerah Penunjang Urusan Pemerintahan Daerah** | | | | **3.700.000** | | | | **25.476.000** |
| 7 | 01 | 01 | 2,09 | 02 | Penyediaan Jasa Pemeliharaan, Biaya Pemeliharaan, Pajak dan Perizinan Kendaraan Dinas Operasional atau Lapangan | Jumlah Kendaraan Dinas Operasional atau Lapangan yang Dipelihara dan dibayarkan Pajak dan Perizinannya | Kab. Tulang Bawang Barat, Semua Kecamatan, Semua Kelurahan Kab. Tulang Bawang Barat, Gunung Agung, Semua Kelurahan | 2 Unit | 3.700.000 | Dana Transfer Umum-Dana Alokasi Umum | | 2 Unit/Tahun<br>1 tahun | 600.000 |
| **7** | **01** | **02** | | | **PROGRAM PENYELENGGARAAN PEMERINTAHAN DAN PELAYANAN PUBLIK** | **Persentase Penyelenggaraan Pemerintahan dan Pelayanan Publik** | **Tubaba** | **100 Persen** | **20.000.000** | | | | **20.000.000** |
| **7** | **01** | **02** | **2,01** | | **Koordinasi Penyelenggaraan Kegiatan Pemerintahan di Tingkat Kecamatan** | **Terlaksananya kegiatan Koordinasi Penyelenggaraan Kegiatan Pemerintahan di Tingkat Kecamatan** | | **100 Persen** | **20.000.000** | | | | **20.000.000** |
| 7 | 01 | 02 | 2,01 | 02 | Peningkatan Efektifitas Kegiatan Pemerintahan di Tingkat Kecamatan | Jumlah Dokumen Peningkatan Efektifitas Kegiatan Pemerintahan di Tingkat Kecamatan | Kab. Tulang Bawang Barat, Gunung Agung, Semua Kelurahan | 1 Dokumen | 20.000.000 | Dana Transfer Umum-Dana Alokasi Umum | | 1 Dokumen<br>1 tahun | 20.000.000 |
| **7** | **01** | **06** | | | **PROGRAM PEMBINAAN DAN PENGAWASAN PEMERINTAHAN DESA** | **Persentase Pelaksanaan Pembinaan dan Pengawasan Desa** | **Tubaba** | **100 Persen** | **45.000.000** | | | | **45.000.000** |
| **7** | **01** | **06** | **2,01** | | **Fasilitasi, Rekomendasi dan Koordinasi Pembinaan dan Pengawasan Pemerintahan Desa** | **Terlaksananya kegiatan Fasilitasi, Rekomendasi dan Koordinasi Pembinaan dan Pengawasan Pemerintahan Desa** | | **100 Persen** | **45.000.000** | | | | **45.000.000** |

| Kode | | | | | Urusan/ Bidang Urusan/ Program/ Kegiatan/ Sub Kegiatan | Indikator Kininerja Program / Kegiatan / Sub Kegiatan | Rencana Tahun 2023 | | | | Catatan Penting | Prakiraan Maju 2024 | |
|---|---|---|---|---|---|---|---|---|---|---|---|---|---|
| | | | | | | | Lokasi | Target Capaian Kinerja | Kebutuhan Dana/ Pagu Indikatif (Rp.) | Sumber Dana | | Target Capaian kinerja | Kebutuhan Dana/ Pagu Indikatif (Rp.) |
| 7 | 01 | 06 | 2,01 | 03 | Fasilitasi Pengelolaan Keuangan Desa dan Pendayagunaan Aset Desa | Jumlah Dokumen yang Difasilitasi dalam rangka Pengelolaan Keuangan Desa dan Pendayagunaan Aset Desa | Kab. Tulang Bawang Barat, Semua Kecamatan, Semua Kelurahan Kab. Tulang Bawang Barat, Gunung Agung, Semua Kelurahan | 1 Dokumen | 25.000.000 | Dana Transfer Umum-Dana Alokasi Umum | | 1 1 Dokumen 1 tahun | 25.000.000 |
| 7 | 01 | 06 | 2,01 | 13 | Fasilitasi Penyusunan Perencanaan Pembangunan Partisipatif | Jumlah Dokumen Fasilitasi dalam rangka Perencanaan Pembangunan Partisipatif | Kab. Tulang Bawang Barat, Gunung Agung, Semua Kelurahan | 1 Dokumen | 20.000.000 | Dana Transfer Umum-Dana Alokasi Umum | | 1 1 Dokumen 1 tahun | 20.000.000 |
| **JUMLAH TOTAL** | | | | | | | | | **1.402.339.868** | | | | **1.396.841.868** |

**Program Kegiatan dan Sub Kegiatan Perangkat Daerah Kabupaten Tulang Bawang Barat Tahun 2023**

**SKPD : Kecamatan Lambu Kibang**

| Kode | | | | | Urusan/ Bidang Urusan/ Program/ Kegiatan/ Sub Kegiatan | Indikator Kininerja Program / Kegiatan / Sub Kegiatan | Rencana Tahun 2023 | | | | Catatan Penting | Prakiraan Maju 2024 | |
|---|---|---|---|---|---|---|---|---|---|---|---|---|---|
| | | | | | | | Lokasi | Target Capaian Kinerja | Kebutuhan Dana/ Pagu Indikatif (Rp.) | Sumber Dana | | Target Capaian kinerja | Kebutuhan Dana/ Pagu Indikatif (Rp.) |
| **7** | | | | | **UNSUR KEWILAYAHAN** | | | | | | | | |
| **7** | **01** | | | | **KECAMATAN** | | | | **1.381.709.916** | | | | **1.381.709.916** |
| **7** | **01** | **01** | | | **PROGRAM PENUNJANG URUSAN PEMERINTAHAN DAERAH KABUPATEN/KOTA** | **Persentase Penunjang Urusan Pemerintah Daerah yang Dilaksanakan** | **Tubaba** | **100 Persen** | **1.302.309.916** | | | | **1.302.309.916** |
| **7** | **01** | **01** | **2,01** | | **Perencanaan, Penganggaran, dan Evaluasi Kinerja Perangkat Daerah** | **Terlaksananya kegiatan Perencanaan, Penganggaran, dan Evaluasi Kinerja Perangkat Daerah** | | **100 Persen** | **4.818.000** | | | | **4.818.000** |
| 7 | 01 | 01 | 2,01 | 01 | Penyusunan Dokumen Perencanaan Perangkat Daerah | Jumlah Dokumen Perencanaan Perangkat Daerah | Kab. Tulang Bawang Barat, Lambu Kibang, Kibang Budi Jaya | 5 Dokumen | 4.818.000 | Dana Transfer Umum-Dana Alokasi Umum | | 5 Dokumen | 4.818.000 |
| **7** | **01** | **01** | **2,02** | | **Administrasi Keuangan Perangkat Daerah** | **Terlaksananya kegiatan Administrasi Keuangan Perangkat Daerah** | | **100 Persen** | **1.130.069.916** | | | | **1.130.069.916** |
| 7 | 01 | 01 | 2,02 | 01 | Penyediaan Gaji dan Tunjangan ASN | Jumlah Orang yang Menerima Gaji dan Tunjangan ASN | Kab. Tulang Bawang Barat, Lambu Kibang, Semua Kelurahan | 10 Orang/bul | 1.081.709.916 | Dana Transfer Umum-Dana Alokasi Umum | | 10 Orang/bul | 1.081.709.916 |
| 7 | 01 | 01 | 2,02 | 03 | Pelaksanaan Penatausahaan dan Pengujian/Verifikasi Keuangan SKPD | Jumlah Dokumen Penatausahaan dan Pengujian/Verifikasi Keuangan SKPD | Kab. Tulang Bawang Barat, Lambu Kibang, Semua Kelurahan | 1 Dokumen | 48.360.000 | Dana Transfer Umum-Dana Alokasi Umum | | 1 Dokumen | 48.360.000 |
| **7** | **01** | **01** | **2,07** | | **Pengadaan Barang Milik Daerah Penunjang Urusan Pemerintah Daerah** | **Terlaksananya kegiatan Pengadaan Barang Milik Daerah Penunjang Urusan Pemerintah Daerah** | | **100 Persen** | **19.000.000** | | | | **19.000.000** |
| 7 | 01 | 01 | 2,07 | 05 | Pengadaan Mebel | Jumlah Paket Mebel yang Disediakan | Kab. Tulang Bawang Barat, Lambu Kibang, Kibang Budi Jaya | 9 Unit | 19.000.000 | Dana Transfer Umum-Dana Alokasi Umum | | 9 Unit | 19.000.000 |

| Kode | | | | | Urusan/ Bidang Urusan/ Program/ Kegiatan/ Sub Kegiatan | Indikator Kininerja Program / Kegiatan / Sub Kegiatan | Rencana Tahun 2023 | | | | Catatan Penting | Prakiraan Maju 2024 | |
|---|---|---|---|---|---|---|---|---|---|---|---|---|---|
| | | | | | | | Lokasi | Target Capaian Kinerja | Kebutuhan Dana/ Pagu Indikatif (Rp.) | Sumber Dana | | Target Capaian kinerja | Kebutuhan Dana/ Pagu Indikatif (Rp.) |
| **7** | **01** | **01** | **2,08** | | **Penyediaan Jasa Penunjang Urusan Pemerintahan Daerah** | **Terlaksananya kegiatan Penyediaan Jasa Penunjang Urusan Pemerintahan Daerah** | | **100 Persen** | **141.022.000** | | | | **141.022.000** |
| 7 | 01 | 01 | 2,08 | 02 | Penyediaan Jasa Komunikasi, Sumber Daya Air dan Listrik | Jumlah Laporan Penyediaan Jasa Komunikasi, Sumber Daya Air dan Listrik yang Disediakan | Kab. Tulang Bawang Barat, Lambu Kibang, Semua Kelurahan | 12 Laporan | 12.000.000 | Dana Transfer Umum-Dana Alokasi Umum | | 12 Laporan | 12.000.000 |
| 7 | 01 | 01 | 2,08 | 04 | Penyediaan Jasa Pelayanan Umum Kantor | Jumlah Laporan Penyediaan Jasa Pelayanan Umum Kantor yang Disediakan | Kab. Tulang Bawang Barat, Lambu Kibang, Semua Kelurahan | 12 Laporan | 129.022.000 | Dana Transfer Umum-Dana Alokasi Umum | | 12 Laporan | 129.022.000 |
| **7** | **01** | **01** | **2,09** | | **Pemeliharaan Barang Milik Daerah Penunjang Urusan Pemerintahan Daerah** | **Terlaksananya kegiatan Pemeliharaan Barang Milik Daerah Penunjang Urusan Pemerintahan Daerah** | | **100 Persen** | **7.400.000** | | | | **7.400.000** |
| 7 | 01 | 01 | 2,09 | 02 | Penyediaan Jasa Pemeliharaan, Biaya Pemeliharaan, Pajak dan Perizinan Kendaraan Dinas Operasional atau Lapangan | Jumlah Kendaraan Dinas Operasional atau Lapangan yang Dipelihara dan dibayarkan Pajak dan Perizinannya | Kab. Tulang Bawang Barat, Lambu Kibang, Semua Kelurahan | 2 Unit | 7.400.000 | Dana Transfer Umum-Dana Alokasi Umum | | 2 Unit | 7.400.000 |
| **7** | **01** | **02** | | | **PROGRAM PENYELENGGARAAN PEMERINTAHAN DAN PELAYANAN PUBLIK** | **Persentase Penyelenggaraan Pemerintahan dan Pelayanan Publik** | **Tubaba** | **100 Persen** | **20.000.000** | | | | **20.000.000** |
| **7** | **01** | **02** | **2,01** | | **Koordinasi Penyelenggaraan Kegiatan Pemerintahan di Tingkat Kecamatan** | **Terlaksananya kegiatan Koordinasi Penyelenggaraan Kegiatan Pemerintahan di Tingkat Kecamatan** | | **100 Persen** | **20.000.000** | | | | **20.000.000** |
| 7 | 01 | 02 | 2,01 | 02 | Peningkatan Efektifitas Kegiatan Pemerintahan di Tingkat Kecamatan | Jumlah Dokumen Peningkatan Efektifitas Kegiatan Pemerintahan di Tingkat Kecamatan | Kab. Tulang Bawang Barat, Lambu Kibang, Semua Kelurahan | 1 Dokumen | 20.000.000 | Dana Transfer Umum-Dana Alokasi Umum | | 1 Dokumen | 20.000.000 |
| **7** | **01** | **06** | | | **PROGRAM PEMBINAAN DAN PENGAWASAN PEMERINTAHAN DESA** | **Persentase Pelaksanaan Pembinaan dan Pengawasan Desa** | **Tubaba** | **100 Persen** | **45.000.000** | | | | **45.000.000** |

| Kode | | | | | Urusan/ Bidang Urusan/ Program/ Kegiatan/ Sub Kegiatan | Indikator Kininerja Program / Kegiatan / Sub Kegiatan | Rencana Tahun 2023 | | | | Catatan Penting | Prakiraan Maju 2024 | |
|---|---|---|---|---|---|---|---|---|---|---|---|---|---|
| | | | | | | | Lokasi | Target Capaian Kinerja | Kebutuhan Dana/ Pagu Indikatif (Rp.) | Sumber Dana | | Target Capaian kinerja | Kebutuhan Dana/ Pagu Indikatif (Rp.) |
| **7** | **01** | **06** | **2,01** | | **Fasilitasi, Rekomendasi dan Koordinasi Pembinaan dan Pengawasan Pemerintahan Desa** | **Terlaksananya kegiatan Fasilitasi, Rekomendasi dan Koordinasi Pembinaan dan Pengawasan Pemerintahan Desa** | | **100 Persen** | **59.400.000** | | | | **45.000.000** |
| 7 | 01 | 06 | 2,01 | 03 | Fasilitasi Pengelolaan Keuangan Desa dan Pendayagunaan Aset Desa | Jumlah Dokumen yang Difasilitasi dalam rangka Pengelolaan Keuangan Desa dan Pendayagunaan Aset Desa | Kab. Tulang Bawang Barat, Lambu Kibang, Semua Kelurahan | 1 Dokumen | 32.200.000 | Dana Transfer Umum-Dana Alokasi Umum | | 1 Dokumen | 25.000.000 |
| 7 | 01 | 06 | 2,01 | 13 | Fasilitasi Penyusunan Perencanaan Pembangunan Partisipatif | Jumlah Dokumen Fasilitasi dalam rangka Perencanaan Pembangunan Partisipatif | Kab. Tulang Bawang Barat, Lambu Kibang, Semua Kelurahan | 1 Dokumen | 27.200.000 | Dana Transfer Umum-Dana Alokasi Umum | | 1 Dokumen | 20.000.000 |
| **JUMLAH TOTAL** | | | | | | | | | **1.381.709.916** | | | | **1.381.709.916** |

**Program Kegiatan dan Sub Kegiatan Perangkat Daerah Kabupaten Tulang Bawang Barat Tahun 2023**

**SKPD : Kecamatan Way Kenanga**

| Kode | | | | | Urusan/ Bidang Urusan/ Program/ Kegiatan/ Sub Kegiatan | Indikator Kininerja Program / Kegiatan / Sub Kegiatan | Rencana Tahun 2023 | | | | Catatan Penting | Prakiraan Maju 2024 | |
|---|---|---|---|---|---|---|---|---|---|---|---|---|---|
| | | | | | | | Lokasi | Target Capaian Kinerja | Kebutuhan Dana/ Pagu Indikatif (Rp.) | Sumber Dana | | Target Capaian kinerja | Kebutuhan Dana/ Pagu Indikatif (Rp.) |
| **7** | | | | | **UNSUR KEWILAYAHAN** | | | | | | | | |
| **7** | **01** | | | | **KECAMATAN** | | | | **1.380.874.858** | | | | **1.380.874.858** |
| **7** | **01** | **01** | | | **PROGRAM PENUNJANG URUSAN PEMERINTAHAN DAERAH KABUPATEN/KOTA** | **Persentase Penunjang Urusan Pemerintah Daerah yang Dilaksanakan** | **Tubaba** | **100 Persen** | **1.315.874.858** | | | | **1.315.874.858** |
| **7** | **01** | **01** | **2,02** | | **Administrasi Keuangan Perangkat Daerah** | **Terlaksananya kegiatan Administrasi Keuangan Perangkat Daerah** | | **100 Persen** | **1.121.074.858** | | | | **1.121.074.858** |
| 7 | 01 | 01 | 2,02 | 01 | Penyediaan Gaji dan Tunjangan ASN | Jumlah Orang yang Menerima Gaji dan Tunjangan ASN | Kab. Tulang Bawang Barat, Way Kenanga, Semua Kelurahan | 10 Orang/bul | 1.080.874.858 | Dana Transfer Umum-Dana Alokasi Umum | | 10 Orang/bul | 1.080.874.858 |
| 7 | 01 | 01 | 2,02 | 03 | Pelaksanaan Penatausahaan dan Pengujian/Verifikasi Keuangan SKPD | Jumlah Dokumen Penatausahaan dan Pengujian/Verifikasi Keuangan SKPD | Kab. Tulang Bawang Barat, Way Kenanga, Semua Kelurahan<br>Kab. Tulang Bawang Barat, Batu Putih, Semua Kelurahan | 1 Dokumen | 40.200.000 | Dana Transfer Umum-Dana Alokasi Umum | | 1 Dokumen | 40.200.000 |
| **7** | **01** | **01** | **2,08** | | **Penyediaan Jasa Penunjang Urusan Pemerintahan Daerah** | **Terlaksananya kegiatan Penyediaan Jasa Penunjang Urusan Pemerintahan Daerah** | | **100 Persen** | **194.800.000** | | | | **194.800.000** |
| 7 | 01 | 01 | 2,08 | 02 | Penyediaan Jasa Komunikasi, Sumber Daya Air dan Listrik | Jumlah Laporan Penyediaan Jasa Komunikasi, Sumber Daya Air dan Listrik yang Disediakan | Kab. Tulang Bawang Barat, Way Kenanga, Semua Kelurahan | 4 Laporan | 13.200.000 | Dana Transfer Umum-Dana Alokasi Umum | | 4 Laporan | 13.200.000 |
| 7 | 01 | 01 | 2,08 | 04 | Penyediaan Jasa Pelayanan Umum Kantor | Jumlah Laporan Penyediaan Jasa Pelayanan Umum Kantor yang Disediakan | Kab. Tulang Bawang Barat, Way Kenanga, Semua Kelurahan | 12 Laporan | 181.600.000 | Dana Transfer Umum-Dana Alokasi Umum | | 12 Laporan | 181.600.000 |

| Kode | | | | | Urusan/ Bidang Urusan/ Program/ Kegiatan/ Sub Kegiatan | Indikator Kininerja Program / Kegiatan / Sub Kegiatan | Rencana Tahun 2023 | | | | Catatan Penting | Prakiraan Maju 2024 | |
|---|---|---|---|---|---|---|---|---|---|---|---|---|---|
| | | | | | | | Lokasi | Target Capaian Kinerja | Kebutuhan Dana/ Pagu Indikatif (Rp.) | Sumber Dana | | Target Capaian kinerja | Kebutuhan Dana/ Pagu Indikatif (Rp.) |
| **7** | **01** | **02** | | | **PROGRAM PENYELENGGARAAN PEMERINTAHAN DAN PELAYANAN PUBLIK** | **Persentase Penyelenggaraan Pemerintahan dan Pelayanan Publik** | **Tubaba** | **100 Persen** | **20.000.000** | | | | **20.000.000** |
| **7** | **01** | **02** | **2,01** | | **Koordinasi Penyelenggaraan Kegiatan Pemerintahan di Tingkat Kecamatan** | **Terlaksananya kegiatan Koordinasi Penyelenggaraan Kegiatan Pemerintahan di Tingkat Kecamatan** | | **100 Persen** | **20.000.000** | | | | **20.000.000** |
| 7 | 01 | 02 | 2,01 | 02 | Peningkatan Efektifitas Kegiatan Pemerintahan di Tingkat Kecamatan | Jumlah Dokumen Peningkatan Efektifitas Kegiatan Pemerintahan di Tingkat Kecamatan Terlaksananya program PATEN | Kab. Tulang Bawang Barat, Way Kenanga, Semua Kelurahan | 1 Dokumen | 20.000.000 | Dana Transfer Umum-Dana Alokasi Umum | | 1 Dokumen | 20.000.000 |
| **7** | **01** | **06** | | | **PROGRAM PEMBINAAN DAN PENGAWASAN PEMERINTAHAN DESA** | **Persentase Pelaksanaan Pembinaan dan Pengawasan Desa** | **Tubaba** | **100 Persen** | **45.000.000** | | | | **45.000.000** |
| **7** | **01** | **06** | **2,01** | | **Fasilitasi, Rekomendasi dan Koordinasi Pembinaan dan Pengawasan Pemerintahan Desa** | **Terlaksananya kegiatan Fasilitasi, Rekomendasi dan Koordinasi Pembinaan dan Pengawasan Pemerintahan Desa** | | **100 Persen** | **45.000.000** | | | | **45.000.000** |
| 7 | 01 | 06 | 2,01 | 03 | Fasilitasi Pengelolaan Keuangan Desa dan Pendayagunaan Aset Desa | Jumlah Dokumen yang Difasilitasi dalam rangka Pengelolaan Keuangan Desa dan Pendayagunaan Aset Desa | Kab. Tulang Bawang Barat, Way Kenanga, Semua Kelurahan | 1 Dokumen | 25.000.000 | Dana Transfer Umum-Dana Alokasi Umum | | 1 Dokumen | 25.000.000 |
| 7 | 01 | 06 | 2,01 | 13 | Fasilitasi Penyusunan Perencanaan Pembangunan Partisipatif | Jumlah Dokumen Fasilitasi dalam rangka Perencanaan Pembangunan Partisipatif | | 1 Dokumen | 20.000.000 | Dana Transfer Umum-Dana Alokasi Umum | | 1 Dokumen | 20.000.000 |
| **JUMLAH TOTAL** | | | | | | | | | **1.380.874.858** | | | | **1.380.874.858** |

**Program Kegiatan dan Sub Kegiatan Perangkat Daerah Kabupaten Tulang Bawang Barat Tahun 2023**

**SKPD : Kecamatan Tumijajar**

| Kode | | | | | Urusan/ Bidang Urusan/ Program/ Kegiatan/ Sub Kegiatan | Indikator Kininerja Program / Kegiatan / Sub Kegiatan | Rencana Tahun 2023 | | | | Catatan Penting | Prakiraan Maju 2024 | |
|---|---|---|---|---|---|---|---|---|---|---|---|---|---|
| | | | | | | | Lokasi | Target Capaian Kinerja | Kebutuhan Dana/ Pagu Indikatif (Rp.) | Sumber Dana | | Target Capaian kinerja | Kebutuhan Dana/ Pagu Indikatif (Rp.) |
| **7** | | | | | **UNSUR KEWILAYAHAN** | | | | | | | | |
| **7** | **01** | | | | **KECAMATAN** | | | | **2.544.710.816** | | | | **2.544.710.816** |
| **7** | **01** | **01** | | | **PROGRAM PENUNJANG URUSAN PEMERINTAHAN DAERAH KABUPATEN/KOTA** | **Persentase Penunjang Urusan Pemerintah Daerah yang Dilaksanakan** | **Tubaba** | **100 Persen** | **1.994.830.816** | | | | **1.994.830.816** |
| **7** | **01** | **01** | **2,02** | | **Administrasi Keuangan Perangkat Daerah** | **Terlaksananya kegiatan Administrasi Keuangan Perangkat Daerah** | | **100 Persen** | **1.842.910.816** | | | | **1.842.910.816** |
| 7 | 01 | 01 | 2,02 | 01 | Penyediaan Gaji dan Tunjangan ASN | Jumlah Orang yang Menerima Gaji dan Tunjangan ASN | Kab. Tulang Bawang Barat, Tumijajar, Semua Kelurahan | 18 Orang/bul | 1.784.710.816 | Dana Transfer Umum-Dana Alokasi Umum | | 18 Orang/bul | 1.784.710.816 |
| 7 | 01 | 01 | 2,02 | 03 | Pelaksanaan Penatausahaan dan Pengujian/Verifikasi Keuangan SKPD | Jumlah Dokumen Penatausahaan dan Pengujian/Verifikasi Keuangan SKPD | Kab. Tulang Bawang Barat, Tumijajar, Semua Kelurahan | 2 Dokumen | 58.200.000 | Dana Transfer Umum-Dana Alokasi Umum | | 2 Dokumen | 58.200.000 |
| **7** | **01** | **01** | **2,06** | | **Administrasi Umum Perangkat Daerah** | **Terlaksananya kegiatan Administrasi Keuangan Perangkat Daerah** | | **100 Persen** | **12.720.000** | | | | **12.720.000** |
| 7 | 01 | 01 | 2,06 | 02 | Penyediaan Peralatan dan Perlengkapan Kantor | Jumlah Paket Peralatan dan Perlengkapan Kantor yang Disediakan | Kab. Tulang Bawang Barat, Tumijajar, Semua Kelurahan | 12 Paket | 12.720.000 | Dana Transfer Umum-Dana Alokasi Umum | | 12 Paket | 12.720.000 |
| **7** | **01** | **01** | **2,08** | | **Penyediaan Jasa Penunjang Urusan Pemerintahan Daerah** | **Terlaksananya kegiatan Penyediaan Jasa Penunjang Urusan Pemerintahan Daerah** | **Tubaba** | **100 Persen** | **136.200.000** | | | | **136.200.000** |
| 7 | 01 | 01 | 2,08 | 02 | Penyediaan Jasa Komunikasi, Sumber Daya Air dan Listrik | Jumlah Laporan Penyediaan Jasa Komunikasi, Sumber Daya Air dan Listrik yang Disediakan | Kab. Tulang Bawang Barat, Tumijajar, Semua Kelurahan | 12 Laporan | 11.400.000 | Dana Transfer Umum-Dana Alokasi Umum | | 12 Laporan | 11.400.000 |

| Kode | | | | | Urusan/ Bidang Urusan/ Program/ Kegiatan/ Sub Kegiatan | Indikator Kininerja Program / Kegiatan / Sub Kegiatan | Rencana Tahun 2023 | | | | Catatan Penting | Prakiraan Maju 2024 | |
|---|---|---|---|---|---|---|---|---|---|---|---|---|---|
| | | | | | | | Lokasi | Target Capaian Kinerja | Kebutuhan Dana/ Pagu Indikatif (Rp.) | Sumber Dana | | Target Capaian kinerja | Kebutuhan Dana/ Pagu Indikatif (Rp.) |
| 7 | 01 | 01 | 2,08 | 04 | Penyediaan Jasa Pelayanan Umum Kantor | Jumlah Laporan Penyediaan Jasa Pelayanan Umum Kantor yang Disediakan | Kab. Tulang Bawang Barat, Tumijajar, Semua Kelurahan | 12 Laporan | 124.800.000 | Dana Transfer Umum-Dana Alokasi Umum | | 12 Laporan | 124.800.000 |
| **7** | **01** | **01** | **2,09** | | **Pemeliharaan Barang Milik Daerah Penunjang Urusan Pemerintahan Daerah** | **Terlaksananya kegiatan Pemeliharaan Barang Milik Daerah Penunjang Urusan Pemerintahan Daerah** | | **100 Persen** | **3.000.000** | | | | **3.000.000** |
| 7 | 01 | 01 | 2,09 | 02 | Penyediaan Jasa Pemeliharaan, Biaya Pemeliharaan, Pajak dan Perizinan Kendaraan Dinas Operasional atau Lapangan | Jumlah Kendaraan Dinas Operasional atau Lapangan yang Dipelihara dan dibayarkan Pajak dan Perizinannya | Kab. Tulang Bawang Barat, Tumijajar, Semua Kelurahan | 1 Unit | 3.000.000 | Dana Transfer Umum-Dana Alokasi Umum | | 1 Unit | 3.000.000 |
| **7** | **01** | **02** | | | **PROGRAM PENYELENGGARAAN PEMERINTAHAN DAN PELAYANAN PUBLIK** | **Persentase Penyelenggaraan Pemerintahan dan Pelayanan Publik** | **Tubaba** | **100 Persen** | **40.000.000** | | | | **40.000.000** |
| **7** | **01** | **02** | **2,01** | | **Koordinasi Penyelenggaraan Kegiatan Pemerintahan di Tingkat Kecamatan** | **Terlaksananya kegiatan Koordinasi Penyelenggaraan Kegiatan Pemerintahan di Tingkat Kecamatan** | | **100 Persen** | **40.000.000** | | | | **40.000.000** |
| 7 | 01 | 02 | 2,01 | 02 | Peningkatan Efektifitas Kegiatan Pemerintahan di Tingkat Kecamatan | Jumlah Dokumen Peningkatan Efektifitas Kegiatan Pemerintahan di Tingkat Kecamatan | Kab. Tulang Bawang Barat, Tumijajar, Semua Kelurahan | 1 Dokumen | 40.000.000 | Dana Transfer Umum-Dana Alokasi Umum | | 1 Dokumen | 40.000.000 |
| **7** | **01** | **03** | | | **PROGRAM PEMBERDAYAAN MASYARAKAT DESA DAN KELURAHAN** | **Persentase Pelaksanaan Pemberdayaan Masyarakat** | **Tubaba** | **100 Persen** | **455.000.000** | | | | **455.000.000** |
| **7** | **01** | **03** | **2,02** | | **Kegiatan Pemberdayaan Kelurahan** | **Terlaksananya kegiatan Kegiatan Pemberdayaan Kelurahan** | | **100 Persen** | **455.000.000** | | | | **455.000.000** |

| Kode | | | | | Urusan/ Bidang Urusan/ Program/ Kegiatan/ Sub Kegiatan | Indikator Kininerja Program / Kegiatan / Sub Kegiatan | Rencana Tahun 2023 | | | | Catatan Penting | Prakiraan Maju 2024 | |
|---|---|---|---|---|---|---|---|---|---|---|---|---|---|
| | | | | | | | Lokasi | Target Capaian Kinerja | Kebutuhan Dana/ Pagu Indikatif (Rp.) | Sumber Dana | | Target Capaian kinerja | Kebutuhan Dana/ Pagu Indikatif (Rp.) |
| 7 | 01 | 03 | 2,02 | 03 | Pemberdayaan Masyarakat di Kelurahan | Jumlah Pokmas dan Ormas yang Melaksanakan Pemberdayaan Masyarakat di Kelurahan | Kab. Tulang Bawang Barat, Tumijajar, Semua Kelurahan | 1 Pokmas / Ormas | 455.000.000 | Dana Transfer Umum-Dana Alokasi Umum Dana Transfer Umum-Dana Alokasi Umum | | 1 Pokmas / Ormas | 455.000.000 |
| **7** | **01** | **06** | | | **PROGRAM PEMBINAAN DAN PENGAWASAN PEMERINTAHAN DESA** | **Persentase Pelaksanaan Pembinaan dan Pengawasan Desa** | **Tubaba** | **100 Persen** | **54.880.000** | | | | **54.880.000** |
| **7** | **01** | **06** | **2,01** | | **Fasilitasi, Rekomendasi dan Koordinasi Pembinaan dan Pengawasan Pemerintahan Desa** | **Terlaksananya kegiatan Fasilitasi, Rekomendasi dan Koordinasi Pembinaan dan Pengawasan Pemerintahan Desa** | | **100 Persen** | **54.880.000** | | | | **54.880.000** |
| 7 | 01 | 06 | 2,01 | 03 | Fasilitasi Pengelolaan Keuangan Desa dan Pendayagunaan Aset Desa | Jumlah Dokumen yang Difasilitasi dalam rangka Pengelolaan Keuangan Desa dan Pendayagunaan Aset Desa | Kab. Tulang Bawang Barat, Tumijajar, Semua Kelurahan | 1 Dokumen | 34.880.000 | Dana Transfer Umum-Dana Alokasi Umum | | 1 Dokumen | 34.880.000 |
| 7 | 01 | 06 | 2,01 | 13 | Fasilitasi Penyusunan Perencanaan Pembangunan Partisipatif | Jumlah Dokumen Fasilitasi dalam rangka Perencanaan Pembangunan Partisipatif | Kab. Tulang Bawang Barat, Tumijajar, Semua Kelurahan | 1 Dokumen | 20.000.000 | Dana Transfer Umum-Dana Alokasi Umum | | 1 Dokumen | 20.000.000 |
| **JUMLAH TOTAL** | | | | | | | | | **2.544.710.816** | | | | **2.544.710.816** |

**Program Kegiatan dan Sub Kegiatan Perangkat Daerah Kabupaten Tulang Bawang Barat Tahun 2023**

**SKPD : Kecamatan Pagar Dewa**

| Kode | | | | | Urusan/ Bidang Urusan/ Program/ Kegiatan/ Sub Kegiatan | Indikator Kininerja Program / Kegiatan / Sub Kegiatan | Rencana Tahun 2023 | | | | Catatan Penting | Prakiraan Maju 2024 | |
|---|---|---|---|---|---|---|---|---|---|---|---|---|---|
| | | | | | | | Lokasi | Target Capaian Kinerja | Kebutuhan Dana/ Pagu Indikatif (Rp.) | Sumber Dana | | Target Capaian kinerja | Kebutuhan Dana/ Pagu Indikatif (Rp.) |
| **7** | | | | | **UNSUR KEWILAYAHAN** | | | | | | | | |
| **7** | **01** | | | | **KECAMATAN** | | | | **1.084.645.288** | | | | **1.084.645.288** |
| **7** | **01** | **01** | | | **PROGRAM PENUNJANG URUSAN PEMERINTAHAN DAERAH KABUPATEN/KOTA** | **Persentase Penunjang Urusan Pemerintah Daerah yang Dilaksanakan** | **Tubaba** | **100 Persen** | **1.019.645.288** | | | | **1.019.645.288** |
| **7** | **01** | **01** | **2,02** | | **Administrasi Keuangan Perangkat Daerah** | **Terlaksananya kegiatan Administrasi Keuangan Perangkat Daerah** | | **100 Persen** | **823.885.188** | | | | **823.885.188** |
| 7 | 01 | 01 | 2,02 | 01 | Penyediaan Gaji dan Tunjangan ASN | Jumlah Orang yang Menerima Gaji dan Tunjangan ASN | Kab. Tulang Bawang Barat, Pagar Dewa, Semua Kelurahan | 7 Orang/bula | 784.645.188 | Dana Transfer Umum-Dana Alokasi Umum | | 7 Orang/bula | 784.645.188 |
| 7 | 01 | 01 | 2,02 | 03 | Pelaksanaan Penatausahaan dan Pengujian/Verifikasi Keuangan SKPD | Jumlah Dokumen Penatausahaan dan Pengujian/Verifikasi Keuangan SKPD | Kab. Tulang Bawang Barat, Pagar Dewa, Semua Kelurahan | 1 Dokumen | 39.240.000 | Dana Transfer Umum-Dana Alokasi Umum | | 1 Dokumen | 39.240.000 |
| **7** | **01** | **01** | **2,08** | | **Penyediaan Jasa Penunjang Urusan Pemerintahan Daerah** | **Terlaksananya kegiatan Penyediaan Jasa Penunjang Urusan Pemerintahan Daerah** | **Tubaba** | **100 Persen** | **186.476.100** | | | | **186.476.100** |
| 7 | 01 | 01 | 2,08 | 02 | Penyediaan Jasa Komunikasi, Sumber Daya Air dan Listrik | Jumlah Laporan Penyediaan Jasa Komunikasi, Sumber Daya Air dan Listrik yang Disediakan | Kab. Tulang Bawang Barat, Pagar Dewa, Semua Kelurahan | 12 Laporan | 6.000.000 | Dana Transfer Umum-Dana Alokasi Umum | | 12 Laporan | 6.000.000 |
| 7 | 01 | 01 | 2,08 | 04 | Penyediaan Jasa Pelayanan Umum Kantor | Jumlah Laporan Penyediaan Jasa Pelayanan Umum Kantor yang Disediakan | Kab. Tulang Bawang Barat, Pagar Dewa, Semua Kelurahan | 12 Laporan | 180.476.100 | Dana Transfer Umum-Dana Alokasi Umum | | 12 Laporan | 180.476.100 |
| **7** | **01** | **01** | **2,09** | | **Pemeliharaan Barang Milik Daerah Penunjang Urusan Pemerintahan Daerah** | **Terlaksananya kegiatan Pemeliharaan Barang Milik Daerah Penunjang Urusan Pemerintahan Daerah** | | **100 Persen** | **9.284.000** | | | | **9.284.000** |

| Kode | | | | | Urusan/ Bidang Urusan/ Program/ Kegiatan/ Sub Kegiatan | Indikator Kininerja Program / Kegiatan / Sub Kegiatan | Rencana Tahun 2023 | | | | Catatan Penting | Prakiraan Maju 2024 | |
|---|---|---|---|---|---|---|---|---|---|---|---|---|---|
| | | | | | | | Lokasi | Target Capaian Kinerja | Kebutuhan Dana/ Pagu Indikatif (Rp.) | Sumber Dana | | Target Capaian kinerja | Kebutuhan Dana/ Pagu Indikatif (Rp.) |
| 7 | 01 | 01 | 2,09 | 01 | Penyediaan Jasa Pemeliharaan, Biaya Pemeliharaan, dan Pajak Kendaraan Perorangan Dinas atau Kendaraan Dinas Jabatan | Jumlah Kendaraan Perorangan Dinas atau Kendaraan Dinas Jabatan yang Dipelihara dan dibayarkan Pajaknya | Kab. Tulang Bawang Barat, Pagar Dewa, Semua Kelurahan | 4 Unit | 9.284.000 | Dana Transfer Umum-Dana Alokasi Umum | | 4 Unit | 9.284.000 |
| **7** | **01** | **02** | | | **PROGRAM PENYELENGGARAAN PEMERINTAHAN DAN PELAYANAN PUBLIK** | **Persentase Penyelenggaraan Pemerintahan dan Pelayanan Publik** | **Tubaba** | **100 Persen** | **20.000.000** | | | | **20.000.000** |
| **7** | **01** | **02** | **2,01** | | **Koordinasi Penyelenggaraan Kegiatan Pemerintahan di Tingkat Kecamatan** | **Terlaksananya kegiatan Koordinasi Penyelenggaraan Kegiatan Pemerintahan di Tingkat Kecamatan** | | **100 Persen** | **20.000.000** | | | | **20.000.000** |
| 7 | 01 | 02 | 2,01 | 02 | Peningkatan Efektifitas Kegiatan Pemerintahan di Tingkat Kecamatan | Jumlah Dokumen Peningkatan Efektifitas Kegiatan Pemerintahan di Tingkat Kecamatan | Kab. Tulang Bawang Barat, Pagar Dewa, Semua Kelurahan | 1 Dokumen | 20.000.000 | Dana Transfer Umum-Dana Alokasi Umum | | 1 Dokumen | 20.000.000 |
| **7** | **01** | **06** | | | **PROGRAM PEMBINAAN DAN PENGAWASAN PEMERINTAHAN DESA** | **Persentase Pelaksanaan Pembinaan dan Pengawasan Desa** | **Tubaba** | **100 Persen** | **45.000.000** | | | | **45.000.000** |
| **7** | **01** | **06** | **2,01** | | **Fasilitasi, Rekomendasi dan Koordinasi Pembinaan dan Pengawasan Pemerintahan Desa** | **Terlaksananya kegiatan Fasilitasi, Rekomendasi dan Koordinasi Pembinaan dan Pengawasan Pemerintahan Desa** | | **100 Persen** | **45.000.000** | | | | **45.000.000** |
| 7 | 01 | 06 | 2,01 | 03 | Fasilitasi Pengelolaan Keuangan Desa dan Pendayagunaan Aset Desa | Jumlah Dokumen yang Difasilitasi dalam rangka Pengelolaan Keuangan Desa dan Pendayagunaan Aset Desa | Kab. Tulang Bawang Barat, Pagar Dewa, Semua Kelurahan | 1 Dokumen | 25.000.000 | Dana Transfer Umum-Dana Alokasi Umum | | 1 Dokumen | 25.000.000 |
| 7 | 01 | 06 | 2,01 | 13 | Fasilitasi Penyusunan Perencanaan Pembangunan Partisipatif | Jumlah Dokumen Fasilitasi dalam rangka Perencanaan Pembangunan Partisipatif | Kab. Tulang Bawang Barat, Pagar Dewa, Semua Kelurahan | 1 Dokumen | 20.000.000 | Dana Transfer Umum-Dana Alokasi Umum | | 1 Dokumen | 20.000.000 |
| **JUMLAH TOTAL** | | | | | | | | | **1.084.645.288** | | | | **1.084.645.288** |

**Program Kegiatan dan Sub Kegiatan Perangkat Daerah Kabupaten Tulang Bawang Barat Tahun 2023**

**SKPD : Kecamatan Batu Putih**

| Kode | | | | | Urusan/ Bidang Urusan/ Program/ Kegiatan/ Sub Kegiatan | Indikator Kininerja Program / Kegiatan / Sub Kegiatan | Rencana Tahun 2023 | | | | Catatan Penting | Prakiraan Maju 2024 | |
|---|---|---|---|---|---|---|---|---|---|---|---|---|---|
| | | | | | | | Lokasi | Target Capaian Kinerja | Kebutuhan Dana/ Pagu Indikatif (Rp.) | Sumber Dana | | Target Capaian kinerja | Kebutuhan Dana/ Pagu Indikatif (Rp.) |
| **7** | | | | | **UNSUR KEWILAYAHAN** | | | | | | | | |
| **7** | **01** | | | | **KECAMATAN** | | | | **1.103.724.880** | | | | **1.103.724.880** |
| **7** | **01** | **01** | | | **PROGRAM PENUNJANG URUSAN PEMERINTAHAN DAERAH KABUPATEN/KOTA** | **Persentase Penunjang Urusan Pemerintah Daerah yang Dilaksanakan** | **Tubaba** | **100 Persen** | **1.038.724.880** | | | | **1.038.724.880** |
| **7** | **01** | **01** | **2,02** | | **Administrasi Keuangan Perangkat Daerah** | **Terlaksananya kegiatan Administrasi Keuangan Perangkat Daerah** | | **100 Persen** | **844.044.880** | | | | **844.044.880** |
| 7 | 01 | 01 | 2,02 | 01 | Penyediaan Gaji dan Tunjangan ASN | Jumlah Orang yang Menerima Gaji dan Tunjangan ASN | Kab. Tulang Bawang Barat, Batu Putih, Semua Kelurahan | 7 Orang/bula | 803.724.880 | Dana Transfer Umum-Dana Alokasi Umum | | 7 Orang/bula | 803.724.880 |
| 7 | 01 | 01 | 2,02 | 03 | Pelaksanaan Penatausahaan dan Pengujian/Verifikasi Keuangan SKPD | Jumlah Dokumen Penatausahaan dan Pengujian/Verifikasi Keuangan SKPD | Kab. Tulang Bawang Barat, Batu Putih, Semua Kelurahan | 1 Dokumen | 40.320.000 | Dana Transfer Umum-Dana Alokasi Umum | | 1 Dokumen | 40.320.000 |
| **7** | **01** | **01** | **2,08** | | **Penyediaan Jasa Penunjang Urusan Pemerintahan Daerah** | **Terlaksananya kegiatan Penyediaan Jasa Penunjang Urusan Pemerintahan Daerah** | **Tubaba** | **100 Persen** | **190.195.000** | | | | **190.195.000** |
| 7 | 01 | 01 | 2,08 | 02 | Penyediaan Jasa Komunikasi, Sumber Daya Air dan Listrik | Jumlah Laporan Penyediaan Jasa Komunikasi, Sumber Daya Air dan Listrik yang Disediakan | Kab. Tulang Bawang Barat, Batu Putih, Semua Kelurahan | 12 Laporan | 3.000.000 | Dana Transfer Umum-Dana Alokasi Umum | | 12 Laporan | 3.000.000 |
| 7 | 01 | 01 | 2,08 | 04 | Penyediaan Jasa Pelayanan Umum Kantor | Jumlah Laporan Penyediaan Jasa Pelayanan Umum Kantor yang Disediakan | Kab. Tulang Bawang Barat, Batu Putih, Semua Kelurahan | 12 Laporan | 187.195.000 | Dana Transfer Umum-Dana Alokasi Umum | | 12 Laporan | 187.195.000 |
| **7** | **01** | **01** | **2,09** | | **Pemeliharaan Barang Milik Daerah Penunjang Urusan Pemerintahan Daerah** | **Terlaksananya kegiatan Pemeliharaan Barang Milik Daerah Penunjang Urusan Pemerintahan Daerah** | | **100 Persen** | **4.485.000** | | | | **4.485.000** |

| Kode | | | | | Urusan/ Bidang Urusan/ Program/ Kegiatan/ Sub Kegiatan | Indikator Kininerja Program / Kegiatan / Sub Kegiatan | Rencana Tahun 2023 | | | | Catatan Penting | Prakiraan Maju 2024 | |
|---|---|---|---|---|---|---|---|---|---|---|---|---|---|
| | | | | | | | Lokasi | Target Capaian Kinerja | Kebutuhan Dana/ Pagu Indikatif (Rp.) | Sumber Dana | | Target Capaian kinerja | Kebutuhan Dana/ Pagu Indikatif (Rp.) |
| 7 | 01 | 01 | 2,09 | 02 | Penyediaan Jasa Pemeliharaan, Biaya Pemeliharaan, Pajak dan Perizinan Kendaraan Dinas Operasional atau Lapangan | Jumlah Kendaraan Dinas Operasional atau Lapangan yang Dipelihara dan dibayarkan Pajak dan Perizinannya | Kab. Tulang Bawang Barat, Batu Putih, Semua Kelurahan | 3 Unit | 4.485.000 | Dana Transfer Umum-Dana Alokasi Umum | | 3 Unit | 4.485.000 |
| **7** | **01** | **02** | | | **PROGRAM PENYELENGGARAAN PEMERINTAHAN DAN PELAYANAN PUBLIK** | **Persentase Penyelenggaraan Pemerintahan dan Pelayanan Publik** | **Tubaba** | **100 Persen** | **20.000.000** | | | | **20.000.000** |
| **7** | **01** | **02** | **2,01** | | **Koordinasi Penyelenggaraan Kegiatan Pemerintahan di Tingkat Kecamatan** | **Terlaksananya kegiatan Koordinasi Penyelenggaraan Kegiatan Pemerintahan di Tingkat Kecamatan** | | **100 Persen** | **20.000.000** | | | | **20.000.000** |
| 7 | 01 | 02 | 2,01 | 02 | Peningkatan Efektifitas Kegiatan Pemerintahan di Tingkat Kecamatan | Jumlah Dokumen Peningkatan Efektifitas Kegiatan Pemerintahan di Tingkat Kecamatan | Kab. Tulang Bawang Barat, Batu Putih, Semua Kelurahan | 1 Dokumen | 20.000.000 | Dana Transfer Umum-Dana Alokasi Umum | | 1 Dokumen | 20.000.000 |
| **7** | **01** | **06** | | | **PROGRAM PEMBINAAN DAN PENGAWASAN PEMERINTAHAN DESA** | **Persentase Pelaksanaan Pembinaan dan Pengawasan Desa** | **Tubaba** | **100 Persen** | **45.000.000** | | | | **45.000.000** |
| **7** | **01** | **06** | **2,01** | | **Fasilitasi, Rekomendasi dan Koordinasi Pembinaan dan Pengawasan Pemerintahan Desa** | **Terlaksananya kegiatan Fasilitasi, Rekomendasi dan Koordinasi Pembinaan dan Pengawasan Pemerintahan Desa** | | **100 Persen** | **45.000.000** | | | | **45.000.000** |
| 7 | 01 | 06 | 2,01 | 03 | Fasilitasi Pengelolaan Keuangan Desa dan Pendayagunaan Aset Desa | Jumlah Dokumen yang Difasilitasi dalam rangka Pengelolaan Keuangan Desa dan Pendayagunaan Aset Desa | Kab. Tulang Bawang Barat, Batu Putih, Semua Kelurahan | 1 Dokumen | 25.000.000 | Dana Transfer Umum-Dana Alokasi Umum | | 1 Dokumen | 25.000.000 |
| 7 | 01 | 06 | 2,01 | 13 | Fasilitasi Penyusunan Perencanaan Pembangunan Partisipatif | Jumlah Dokumen Fasilitasi dalam rangka Perencanaan Pembangunan Partisipatif | Kab. Tulang Bawang Barat, Batu Putih, Semua Kelurahan | 1 Dokumen | 20.000.000 | Dana Transfer Umum-Dana Alokasi Umum | | 1 Dokumen | 20.000.000 |
| **JUMLAH TOTAL** | | | | | | | | | **1.103.724.880** | | | | **1.103.724.880** |

**Program Kegiatan dan Sub Kegiatan Perangkat Daerah Kabupaten Tulang Bawang Barat Tahun 2023**

**SKPD : Badan Kesatuan Bangsa dan Politik Daerah**

| Kode | | | | | Urusan/ Bidang Urusan/ Program/ Kegiatan/ Sub Kegiatan | Indikator Kininerja Program / Kegiatan / Sub Kegiatan | Rencana Tahun 2023 | | | | Catatan Penting | Prakiraan Maju 2024 | |
|---|---|---|---|---|---|---|---|---|---|---|---|---|---|
| | | | | | | | Lokasi | Target Capaian Kinerja | Kebutuhan Dana/ Pagu Indikatif (Rp.) | Sumber Dana | | Target Capaian kinerja | Kebutuhan Dana/ Pagu Indikatif (Rp.) |
| **8** | | | | | **UNSUR PEMERINTAHAN UMUM** | | | | | | | | |
| **8** | **01** | | | | **KESATUAN BANGSA DAN POLITIK** | | | | **7.353.410.582** | | | | **7.353.410.582** |
| **8** | **01** | **01** | | | **PROGRAM PENUNJANG URUSAN PEMERINTAHAN DAERAH KABUPATEN/KOTA** | **Persentase Penunjang Urusan Pemerintah Daerah yang Dilaksanakan** | **Tubaba** | **100 Persen** | **2.159.910.582** | | | | **2.159.910.582** |
| **8** | **01** | **01** | **2,01** | | **Perencanaan, Penganggaran, dan Evaluasi Kinerja Perangkat Daerah** | **Terlaksananya Kegiatan Perencanaan, Penganggaran, dan Evaluasi Kinerja Perangkat Daerah** | | **100 Persen** | **8.072.000** | | | | **8.072.000** |
| 8 | 01 | 01 | 2,01 | 01 | Penyusunan Dokumen Perencanaan Perangkat Daerah | Jumlah Dokumen Perencanaan Perangkat Daerah | Tubaba | 1 Dokumen | 5.000.000 | Dana Transfer Umum-Dana Alokasi Umum | | 1 Dokumen | 5.000.000 |
| 8 | 01 | 01 | 2,01 | 03 | Koordinasi dan Penyusunan Dokumen Perubahan RKA- SKPD | Jumlah Dokumen Perubahan RKA-SKPD dan Laporan Hasil Koordinasi Penyusunan Dokumen Perubahan RKA-SKPD | Tubaba | 1 Dokumen | 3.072.000 | Dana Transfer Umum-Dana Alokasi Umum | | 1 Dokumen | 3.072.000 |
| **8** | **01** | **01** | **2,02** | | **Administrasi Keuangan Perangkat Daerah** | **Terlaksananya Kegiatan Administrasi Keuangan Perangkat Daerah** | | **100 Persen** | **1.796.684.582** | | | | **1.796.684.582** |
| 8 | 01 | 01 | 2,02 | 01 | Penyediaan Gaji dan Tunjangan ASN | Jumlah Orang yang Menerima Gaji dan Tunjangan ASN | Tubaba | 12 Orang/bul | 1.744.604.582 | Dana Transfer Umum-Dana Alokasi Umum | | 12 Orang/bul | 1.744.604.582 |
| 8 | 01 | 01 | 2,02 | 03 | Pelaksanaan Penatausahaan dan Pengujian/Verifikasi Keuangan SKPD | Jumlah Dokumen Penatausahaan dan Pengujian/Verifikasi Keuangan SKPD | Tubaba | 4 Dokumen | 52.080.000 | PENDAPATAN ASLI DAERAH (PAD) | | 4 Dokumen | 52.080.000 |
| **8** | **01** | **01** | **2,06** | | **Administrasi Umum Perangkat Daerah** | **Terlaksananya Kegiatan Administrasi Umum Perangkat Daerah** | | **100 Persen** | **140.468.000** | | | | **140.468.000** |

| Kode | | | | | Urusan/ Bidang Urusan/ Program/ Kegiatan/ Sub Kegiatan | Indikator Kininerja Program / Kegiatan / Sub Kegiatan | Rencana Tahun 2023 | | | | Catatan Penting | Prakiraan Maju 2024 | |
|---|---|---|---|---|---|---|---|---|---|---|---|---|---|
| | | | | | | | Lokasi | Target Capaian Kinerja | Kebutuhan Dana/ Pagu Indikatif (Rp.) | Sumber Dana | | Target Capaian kinerja | Kebutuhan Dana/ Pagu Indikatif (Rp.) |
| 8 | 01 | 01 | 2,06 | 02 | Penyediaan Peralatan dan Perlengkapan Kantor | Jumlah Paket Peralatan dan Perlengkapan Kantor yang Disediakan | Tubaba | 5 Paket | 32.067.000 | Dana Transfer Umum-Dana Alokasi Umum | | 5 Paket | 32.067.000 |
| 8 | 01 | 01 | 2,06 | 05 | Penyediaan Barang Cetakan dan Penggandaan | Jumlah Paket Barang Cetakan dan Penggandaan yang Disediakan | Tubaba | 6 Paket | 7.401.000 | Dana Transfer Umum-Dana Alokasi Umum | | 6 Paket | 7.401.000 |
| 8 | 01 | 01 | 2,06 | 08 | Fasilitasi Kunjungan Tamu | Jumlah Laporan Fasilitasi Kunjungan Tamu | Tubaba | 1 Laporan | 4.000.000 | Dana Transfer Umum-Dana Alokasi Umum | | 1 Laporan | 4.000.000 |
| 8 | 01 | 01 | 2,06 | 09 | Penyelenggaraan Rapat Koordinasi dan Konsultasi SKPD | Jumlah Laporan Penyelenggaraan Rapat Koordinasi dan Konsultasi SKPD | Tubaba | 100 Persen | 97.000.000 | Dana Transfer Umum-Dana Alokasi Umum | | 24 Laporan | 97.000.000 |
| **8** | **01** | **01** | **2,08** | | **Penyediaan Jasa Penunjang Urusan Pemerintahan Daerah** | **Terlaksananya Kegiatan Penyediaan Jasa Penunjang Urusan Pemerintahan Daerah** | | **100 Persen** | **181.686.000** | | | | **181.686.000** |
| 8 | 01 | 01 | 2,08 | 02 | Penyediaan Jasa Komunikasi, Sumber Daya Air dan Listrik | Jumlah Laporan Penyediaan Jasa Komunikasi, Sumber Daya Air dan Listrik yang Disediakan | Tubaba | 1 Laporan | 9.600.000 | Dana Transfer Umum-Dana Alokasi Umum | | 1 Laporan | 9.600.000 |
| 8 | 01 | 01 | 2,08 | 04 | Penyediaan Jasa Pelayanan Umum Kantor | Jumlah Laporan Penyediaan Jasa Pelayanan Umum Kantor yang Disediakan | Tubaba | 4 Laporan | 172.086.000 | Dana Transfer Umum-Dana Alokasi Umum | | 4 Laporan | 172.086.000 |
| **8** | **01** | **01** | **2,09** | | **Pemeliharaan Barang Milik Daerah Penunjang Urusan Pemerintahan Daerah** | **Terlaksananya Kegiatan Pemeliharaan Barang Milik Daerah Penunjang Urusan Pemerintahan Daerah** | | **100 Persen** | **33.000.000** | | | | **33.000.000** |
| 8 | 01 | 01 | 2,09 | 02 | Penyediaan Jasa Pemeliharaan, Biaya Pemeliharaan, Pajak dan Perizinan Kendaraan Dinas Operasional atau Lapangan | Jumlah Kendaraan Dinas Operasional atau Lapangan yang Dipelihara dan dibayarkan Pajak dan Perizinannya | Tubaba | 4 Unit | 33.000.000 | Dana Transfer Umum-Dana Alokasi Umum | | 4 Unit | 33.000.000 |

| Kode | | | | | Urusan/ Bidang Urusan/ Program/ Kegiatan/ Sub Kegiatan | Indikator Kininerja Program / Kegiatan / Sub Kegiatan | Rencana Tahun 2023 | | | | Catatan Penting | Prakiraan Maju 2024 | |
|---|---|---|---|---|---|---|---|---|---|---|---|---|---|
| | | | | | | | Lokasi | Target Capaian Kinerja | Kebutuhan Dana/ Pagu Indikatif (Rp.) | Sumber Dana | | Target Capaian kinerja | Kebutuhan Dana/ Pagu Indikatif (Rp.) |
| **8** | **01** | **02** | | | **PROGRAM PENGUATAN IDEOLOGI PANCASILA DAN KARAKTER KEBANGSAAN** | **Persentase penguatan ideologi pancasila dan wawasan berkebangsaan** | **Tubaba** | **100 Persen** | **2.075.500.000** | | | | **2.075.500.000** |
| **8** | **01** | **02** | **2,01** | | **Perumusan Kebijakan Teknis dan Pemantapan Pelaksanaan Bidang Ideologi Pancasila dan Karakter Kebangsaan** | **Terlaksananya Kegiatan Perumusan Kebijakan Teknis dan Pemantapan Pelaksanaan Bidang Ideologi Pancasila dan Karakter Kebangsaan** | | **100 Persen** | **2.075.500.000** | | | | **2.075.500.000** |
| 8 | 01 | 02 | 2,01 | 05 | Pelaksanaan Monitoring Evaluasi dan Pelaporan di Bidang Ideologi Wawasan Kebangsaan, Bela Negara, Karakter Bangsa, Pembauran Kebangsaan, Bineka Tunggal Ika dan Sejarah Kebangsaan | Jumlah Laporan Hasil Monitoring Evaluasi dan Pelaporan di Bidang Ideologi Wawasan Kebangsaan, Bela Negara, Karakter Bangsa, Pembauran Kebangsaan, Bineka Tunggal Ika dan Sejarah Kebangsaan | Tubaba | 5 Laporan | 2.075.500.000 | Dana Transfer Umum-Dana Alokasi Umum | | 5 Laporan | 2.075.500.000 |
| **8** | **01** | **03** | | | **PROGRAM PENINGKATAN PERAN PARTAI POLITIK DAN LEMBAGA PENDIDIKAN MELALUI PENDIDIKAN POLITIK DAN PENGEMBANGAN ETIKA SERTA BUDAYA POLITIK** | **Prosentase partisipasi pemilih dalam pemilu dan pilkada di Kab. Tulang Bawang Barat** | **Tubaba** | **100 Persen** | **595.000.000** | | | | **595.000.000** |
| **8** | **01** | **03** | **2,01** | | **Perumusan Kebijakan Teknis dan Pemantapan Pelaksanaan Bidang Pendidikan Politik, Etika Budaya Politik, Peningkatan Demokrasi, Fasilitasi Kelembagaan Pemerintahan, Perwakilan dan Partai Politik, Pemilihan Umum/Pemilihan Umum Kepala Daerah, serta Pemantauan Situasi Politik** | **Terlaksananya Kegiatan Perumusan Kebijakan Teknis dan Pemantapan Pelaksanaan Bidang Pendidikan Politik, Etika Budaya Politik, Peningkatan Demokrasi, Fasilitasi Kelembagaan Pemerintahan, Perwakilan dan Partai Politik, Pemilihan Umum/Pemilihan Umum Kepala Daerah, serta Pemantauan Situasi Politik** | | **100 Persen** | **595.000.000** | | | | **595.000.000** |

| Kode | | | | | Urusan/ Bidang Urusan/ Program/ Kegiatan/ Sub Kegiatan | Indikator Kininerja Program / Kegiatan / Sub Kegiatan | Rencana Tahun 2023 | | | | Catatan Penting | Prakiraan Maju 2024 | |
|---|---|---|---|---|---|---|---|---|---|---|---|---|---|
| | | | | | | | Lokasi | Target Capaian Kinerja | Kebutuhan Dana/ Pagu Indikatif (Rp.) | Sumber Dana | | Target Capaian kinerja | Kebutuhan Dana/ Pagu Indikatif (Rp.) |
| 8 | 01 | 03 | 2,01 | 01 | Penyusunan Program Kerja di Bidang Pendidikan Politik, Etika Budaya Politik, Peningkatan Demokrasi, Fasilitasi Kelembagaan Pemerintahan, Perwakilan dan Partai Politik, Pemilihan Umum/Pemilihan Umum Kepala Daerah, serta Pemantauan Situasi Politik di Daerah | Jumlah Dokumen Program Kerja di Bidang Pendidikan Politik, Etika Budaya Politik, Peningkatan Demokrasi, Fasilitasi Kelembagaan Pemerintahan, Perwakilan dan Partai Politik, Pemilihan Umum/Pemilihan Umum Kepala Daerah, serta Pemantauan Situasi Politik di Daerah yang Disusun | Tubaba | 5 Dokumen | 595.000.000 | Dana Transfer Umum-Dana Alokasi Umum | | 5 Dokumen | 595.000.000 |
| **8** | **01** | **04** | | | **PROGRAM PEMBERDAYAAN DAN PENGAWASAN ORGANISASI KEMASYARAKATAN** | **Prosentase lembaga dan ormas aktif dalam ketahanan sosiala dan kemasyarakatan di Kab. Tulang Bawang Barat** | **Tubaba** | **100 Persen** | **260.000.000** | | | | **260.000.000** |
| **8** | **01** | **04** | **2,01** | | **Perumusan Kebijakan Teknis dan Pemantapan Pelaksanaan Bidang Pemberdayaan dan Pengawasan Organisasi Kemasyarakatan** | **Terlaksananya Kegiatan Perumusan Kebijakan Teknis dan Pemantapan Pelaksanaan Bidang Pemberdayaan dan Pengawasan Organisasi Kemasyarakatan** | | **100 Persen** | **260.000.000** | | | | **260.000.000** |
| 8 | 01 | 04 | 2,01 | 01 | Penyusunan Program Kerja di Bidang Pendaftaran Ormas, Pemberdayaan Ormas, Evaluasi dan Mediasi Sengketa Ormas, Pengawasan Ormas dan Ormas Asing di Daerah | Jumlah Dokumen Program Kerja di Bidang Pendaftaran Ormas, Pemberdayaan Ormas, Evaluasi dan Mediasi Sengketa Ormas, Pengawasan Ormas dan Ormas Asing di Daerah yang Disusun | Tubaba | 23 Dokumen | 260.000.000 | Dana Transfer Umum-Dana Alokasi Umum | | 23 Dokumen | 260.000.000 |
| **8** | **01** | **05** | | | **PROGRAM PEMBINAAN DAN PENGEMBANGAN KETAHANAN EKONOMI, SOSIAL, DAN BUDAYA** | **Prosentasa Pembinaan dan Pengembangan Ketahanan Ekonomi Sosial dan Budaya** | **Tubaba** | **100 Persen** | **1.165.000.000** | | | | **1.165.000.000** |

| Kode | | | | | Urusan/ Bidang Urusan/ Program/ Kegiatan/ Sub Kegiatan | Indikator Kininerja Program / Kegiatan / Sub Kegiatan | Rencana Tahun 2023 | | | | Catatan Penting | Prakiraan Maju 2024 | |
|---|---|---|---|---|---|---|---|---|---|---|---|---|---|
| | | | | | | | Lokasi | Target Capaian Kinerja | Kebutuhan Dana/ Pagu Indikatif (Rp.) | Sumber Dana | | Target Capaian kinerja | Kebutuhan Dana/ Pagu Indikatif (Rp.) |
| **8** | **01** | **05** | **2,01** | | **Perumusan Kebijakan Teknis dan Pemantapan Pelaksanaan Bidang Ketahanan Ekonomi, Sosial dan Budaya** | **Terlaksananya Kegiatan Perumusan Kebijakan Teknis dan Pemantapan Pelaksanaan Bidang Ketahanan Ekonomi, Sosial dan Budaya** | | **100 Persen** | **1.165.000.000** | | | | **1.165.000.000** |
| 8 | 01 | 05 | 2,01 | 03 | Pelaksanaan Kebijakan di Bidang Ketahanan Ekonomi, Sosial, Budaya dan Fasilitasi Pencegahan Penyalagunaan Narkotika, Fasilitasi Kerukunan Umat Beragama dan Penghayat Kepercayaan di Daerah | Jumlah Orang yang Mengikuti Pelaksanaan Kebijakan di Bidang Ketahanan Ekonomi, Sosial, Budaya dan Fasilitasi Pencegahan Penyalagunaan Narkotika, Fasilitasi Kerukunan Umat Beragama dan Penghayat Kepercayaan di Daerah | Tubaba | 5 Orang | 1.165.000.000 | Dana Transfer Umum-Dana Alokasi Umum | | 5 Orang | 1.165.000.000 |
| **8** | **01** | **06** | | | **PROGRAM PENINGKATAN KEWASPADAAN NASIONAL DAN PENINGKATAN KUALITAS DAN FASILITASI PENANGANAN KONFLIK SOSIAL** | **Prosentase koordinasi dan peran lembaga dan elemen masyarakat dalam pencegahan terjadinya konflik sosial di Kab. Tulang Bawang Barat** | **Tubaba** | **100 Persen** | **1.098.000.000** | | | | **1.098.000.000** |
| **8** | **01** | **06** | **2,01** | | **Perumusan Kebijakan Teknis dan Pelaksanaan Pemantapan Kewaspadaan Nasional dan Penanganan Konflik Sosial** | **Terlaksananya Kegiatan Perumusan Kebijakan Teknis dan Pelaksanaan Pemantapan Kewaspadaan Nasional dan Penanganan Konflik Sosial** | | **100 Persen** | **1.098.000.000** | | | | **1.098.000.000** |

| Kode | | | | | Urusan/ Bidang Urusan/ Program/ Kegiatan/ Sub Kegiatan | Indikator Kininerja Program / Kegiatan / Sub Kegiatan | Rencana Tahun 2023 | | | | Catatan Penting | Prakiraan Maju 2024 | |
|---|---|---|---|---|---|---|---|---|---|---|---|---|---|
| | | | | | | | Lokasi | Target Capaian Kinerja | Kebutuhan Dana/ Pagu Indikatif (Rp.) | Sumber Dana | | Target Capaian kinerja | Kebutuhan Dana/ Pagu Indikatif (Rp.) |
| 8 | 01 | 06 | 2,01 | 02 | Penyusunan Bahan Perumusan Kebijakan di Bidang Kewaspadaan Dini, Kerja Sama Intelijen, Pemantauan Orang Asing, Tenaga Kerja Asing dan Lembaga Asing, Kewaspadaan Perbatasan antar Negara, Fasilitasi Kelembagaan Bidang Kewaspadaan, serta Penanganan Konflik di Daerah | Jumlah Kebijakan di Bidang Kewaspadaan Dini, Kerja Sama Intelijen, Pemantauan Orang Asing, Tenaga Kerja Asing dan Lembaga Asing, Kewaspadaan Perbatasan antar Negara, Fasilitasi Kelembagaan Bidang Kewaspadaan, serta Penanganan Konflik di Daerah yang Disusun | Tubaba | 8 Dokumen | 1.030.000.000 | Dana Transfer Umum-Dana Alokasi Umum | | 8 Dokumen | 1.030.000.000 |
| 8 | 01 | 06 | 2,01 | 04 | Pelaksanaan Koordinasi di Bidang Kewaspadaan Dini, Kerja Sama Intelijen, Pemantauan Orang Asing, Tenaga Kerja Asing dan Lembaga Asing, Kewaspadaan Perbatasan antar Negara, Fasilitasi Kelembagaan Bidang Kewaspadaan, serta Penanganan Konflik di Daerah | Jumlah Orang yang Mengikuti Koordinasi di Bidang Kewaspadaan Dini, Kerja Sama Intelijen, Pemantauan Orang Asing, Tenaga Kerja Asing dan Lembaga Asing, Kewaspadaan Perbatasan antar Negara, Fasilitasi Kelembagaan Bidang Kewaspadaan, serta Penanganan Konflik di Daerah | Tubaba | 20 Orang | 68.000.000 | Dana Transfer Umum-Dana Alokasi Umum | | 20 Orang | 68.000.000 |
| **JUMLAH TOTAL** | | | | | | | | | **7.353.410.582** | | | | **7.353.410.582** |

# BAB VI
# KINERJA PENYELENGGARAAN PEMERINTAH DAERAH

Penetapan Indikator Kinerja penyelenggaraan pemerintah daerah dilakukan untuk memperoleh informasi kinerja yang diperlukan dalam menyelenggarakan pemerintahan, yang berorientasi pada hasil dan ukuran keberhasilan dari pencapaian suatu tujuan dan sasaran strategis Pemerintah Daerah, yang digunakan untuk perbaikan kinerja dan peningkatan akuntabilitas kinerja. Indikator kinerja daerah dirumuskan berdasarkan hasil analisis pengaruh dari satu atau lebih indikator capaian kinerja program (outcome) terhadap tingkat capaian indikator kinerja daerah. Penetapan Indikator Kinerja Makro, disajikan padaa tabel 6.1, Indikator Kinerja Utama (IKU) pada tabel 6.2 dan Indikator kinerja daerah per urusan penyelenggaraan pemerintah daerah disajikan pada tabel 6.3 dibawah ini

**Tabel 6.1**
**Sasaran Indikator Makro**
**Kabupaten Tulang Bawang Barat**

| No | Indikator Sasaran Strategis | Kon. Awal (2021) | Target 2023 |
|---|---|---|---|
| 1 | Laju Pertumbuhan Ekonomi | 2.89 | 4,20 |
| 2 | PDRB Perkapita (juta) | 41,60 | 43,45 |
| 3 | Indeks Pembangunan Manusia (IPM) | 66,22 | 66,38 |
| 4 | TPT (Tingkat Pengganggguran Terbuka) (%) | 3,35 | 3,24 |
| 5 | Angka Kemiskinan | 8,32 | 8,20 |
| 6 | Gini Ratio | 0,216 | 0,216- 0,285 |
| 7 | Laju Inflasi | 2,00 | 3,00 |
| 8 | % Panjang Jalan dengan Kondisi mantap | 63,80 | 64,43 |
| 9 | Nilai Tukar Petani | 101,23 | 101,5 |
| 10 | Persentase Peningkatan PAD | | 4,23 % |

**Tabel 6.2**
**Indikator Kinerja Utama**
**Kabupaten Tulang Bawang Barat**

| No | Indikator Sasaran Strategis | Kon. Awal (2021) | Target 2023 |
|---|---|---|---|
| 1 | Harapan Lama Sekolah | 12,06 | 12,07 |
| 2 | Angka rata rata lama sekolah (angka) | 7,39 | 7,41 |
| 3 | Angka harapan hidup (AHH) | 70,03 | 70,10 |
| 4 | TPT (Tingkat Pengganggguran Terbuka) (%) | 3,35 | 3,24 |
| 5 | Indeks Pembangunan Gender (IPG) | 88,90 | 88,92 |
| 6 | Indeks Perlindungan Anak (IPA) | | 80,00 |
| 7 | Laju Pertumbuhan Ekonomi | 2.89 | 4,20 |
| 8 | Laju Inflasi | 2,00 | 3,00 |
| 9 | Angka Kemiskinan | 8,32 | 8,20 |
| 10 | % Panjang Jalan dengan Kondisi mantap | 63,80 | 64,43 |
| 11 | Indeks Kukalitas Lingkungan Hidup | 75,00 | 75,20 |
| 12 | Indeks RB | C | C |
| 13 | Nilai SAKIP | CC | CC |
| 14 | IKM | 73,00 | 74,00 |
| 15 | Nilai LPPD | sangat tinggi | sangat tinggi |
| 16 | Maturitas SPIP | Level 3 | Level 3 |
| 17 | Opini BPK | WTP | WTP |
| 18 | Indeks Kerukunan Umat Beragama | | 70,00 |
| 19 | Jumlah Cagar Budaya dan Warisan Budaya yang Dilindungi | 463 unit | 465 unit |

**Tabel 6.3.**
**Penetapan Indikator Kinerja Daerah**
**Rencana Pembangunan Daerah**
**Kabupaten Tulang Bawang Barat**

| | INDIKATOR | KON. AWAL 2021 | TARGET 2023 |
|---|---|---|---|
| | | | |
| **A.** | **ASPEK KESEJAHTERAAN MASYARAKAT** | | |
| 1 | Pertumbuhan ekonomi/PDRB(%) | 2,89 | 4,20 |
| 2 | PDRB ADHB (juta) | 11.950,55 | 12.761,25 |
| 3 | PDRB ADHK (juta) | 7.970,78 | 8.647,42 |
| 4 | IPM | 66,22 | 66,38 |
| 5 | Persentase Penduduk Miskin / Angka Kemiskinan | 8,32 | 8,2 |
| 6 | TPT (Tingkat Pengangguran Terbuka) (%) | 3,35 | 3,24 |
| 7 | Gini Ratio | 0,216 | 0,216- 0,285 |
| 8 | Inflasi | 2,0 | 3,0 |
| | | | |
| **B.** | **ASPEK DAYA SAING DAERAH** | | |
| 1 | Nilai Tukar Petani (NTP) | 101,23 | 102 |
| 2 | Pengeluaran Perkapita (juta) | 8,425 | 8,45 |
| | | | |
| **C.** | **ASPEK PELAYANAN UMUM** | | |
| | **Layanan Urusan Wajib** | | |
| | **Pelayanan Dasar** | | |
| **1** | **Urusan Pendidikan** | | |
| | 1 Rata-rata Lama Sekolah | 7,39 | 7,41 |
| | 2 Harapan Lama Sekolah | 12,06 | 12,07 |
| | 3 Tercapainya penerapan kebijakan Merdeka Belajar | | |
| | a Persentase siswa dengan nilai kompetensi literasi yang memenuhi kompetensi minimum | | 47.70 |
| | b Persentase Siswa dengan nilai kompetensi numerasi yang memenuhi kompetensi minimum | | 25.96 |
| | 4 Terpenuhinya kebutuhan dasar SPM bidang pendidikan | | |
| | a Tingkat partisipasi warga negara usia 5 - 6 tahun dalam pendidikan usia dini | | 100 |
| | b Tingkat Partisipasi warga negara usia 7 - 15 tahun dalam pendidikan dasar | | 100 |
| | c Tingkat partisipasi warga negara usia 7 - 18 tahun dalam pendidikan kesetaraan | | 100 |
| **2** | **Urusan Kesehatan** | | |
| | 1 Angka Harapan Hidup | 70,03 | 70,10 |
| | 2 Meningkatnya Kualitas Tata Kelola Rumah Sakit Rujukan | | |
| | a Rasio daya tampung RS terhadap jumlah penduduk | 1 : 1000 | 1 : 1000 |
| | b Persentase rumah sakit rujukan tingkat Kabupaten/kota yang terakreditasi | 100 | 100 |
| | 3 TerpenuhinyaStandarPelayananMinimal (SPM)BidangKesehatan | | |

| | INDIKATOR | | KON. AWAL 2021 | TARGET 2023 |
|---|---|---|---|---|
| | A | Pelayanan kesehatan ibu melahirkan. | 100 | 100 |
| | b | Pelayanan Kesehatan Bayi Baru Lahir | 100 | 100 |
| | c | Pelayanan Kesehatan Balita | 100 | 100 |
| | d | Pelayanan Kesehatanpada Usia PendidikanDasar | 100 | 100 |
| | e | Pelayanan Kesehatan pada Usia Produktif | 100 | 100 |
| | f | Pelayanan Kesehatan pada Usia Lansia | 100 | 100 |
| | g | Pelayanan Kesehatan Penderita Hipertensi | 100 | 100 |
| | h | Pelayanan Kesehatan Penderita Diabetes Melitus | 100 | 100 |
| | i | Pelayanan Kesehatan Orang Dengan Gangguan Jiwa(ODGJ)Berat | 100 | 100 |
| | j | Pelayanan Kesehatan Orang Terduga Tuberkulosis | 100 | 100 |
| | k | Pelayanan Kesehatan Orang dengan Risiko Terinfeksi virus yang melemah kandayatahan tubuh manusia (HumanImmunodeficiency Virus) | 100 | 100 |
| | 4 | Meningkatnya Akses dan Mutu Pelayanan Kesehatan | | |
| | a | Angka kematian ibu (AKI)(per 100.000 kelahiran hidup | 34 | 31 |
| | b | Penurunan jumlah kematian Ibu (AKI) per tahun | 0 | 0 |
| | c | Persentase persalinan difasilitasi Pelayanan kesehatan | 80 | 80 |
| | d | Prevalensi stunting (pendek dan sangat pendek) pada Balita | 20 | 16 |
| | e | Prevalensi wasting (kurus dan sangat kurus) pada balita (persen) | 7,5 | 7 |
| | f | Insidensi TB per100.000 Penduduk | 64 | 62 |
| | g | Insidensi HIVper 1.000 penduduk yang tidak rerinfeki HIV | 37 | 35 |
| | h | Temuan kasus TB baru Menggunakan indikator SPM (terdugaTB) | 75 | 75 |
| | i | Treatmentcoverage pada Pasien TB | 100 | 100 |
| | j | Persentase imunisasi dasar lengkap pada usia12-23 bulan | 100 | 100 |
| | k | Persentase Puskesmas dengan 9 jenis tenaga kesehatan sesuai standar | 16 | 16 |
| | l | Persentase merokok Penduduk usia10-18 tahun | 16 | 16 |
| | m | Jumlah Puskesmas melaksanakan layanan Upaya Berhenti Merokok (UBM) | 16 | 16 |
| | n | Implementasi KTR pada 9 tempat (pendidikan, transportasi,kesehatan,dll) | 10 | 20 |
| | | | | |
| 3 | **Urusan Pekerjaan Umum dan Penataan Ruang** | | | |
| | 1 | Terlaksananya Pembangunan dan Rehabilitasi Infrastruktur Simber Daya Air | | |
| | a | Persentase Luas Sawah Beririgasi | 29,58% | 30,86% |
| | b | Luas Jaringan Irigasi Permukaan Kewenangan Daerah Yang Dibangun | 3441 Ha | 3481Ha |
| | c | Luas Jaringan Daerah Irigasi Permukaan Kewenangan Daerah yang direhabilitasi | 200Ha | 313,94Ha |
| | 2 | Tersedianya akses masyarakat terhadap air minum dan sanitasi yang layak dan aman | | |
| | a | Persentase rumah tangga yang menempati hunian dengan akses air minum layak | 39,47% | 41,03% |
| | b | Persentase rumah tangga dengan akses air minum jaringan perpipaan | 12,93% | 13,11% |
| | C | Persentase rumah tangga yang menempati hunian dengan akses sanitasi (air limbah domestik) Layak dan aman | 37,85% | 42,01% |
| | d | Persentase rumah tangga yang menempati hunian dengan akses sampah yang terkelola dengan baik di perkotaan | 1,72% | 2,01% |
| | 3 | Terwujudnya konektivitas Jalan | | |
| | a | Persentase kondisi mantap jalan kabupaten/kota | 63,80% | 64,43% |

| | INDIKATOR | KON. AWAL 2021 | TARGET 2023 |
|---|---|---|---|
| | 4 Terpenuhinya penyelesaian rencana tata ruang dan rencana detail tata ruang | | |
| | d Penyelesaian materi teknis dari bimbingan teknis RDTR | 1 | 3 |
| | | | |
| **4** | **Urusan Perumahan Rakyat dan Kawasan Permukiman** | | |
| | 1 Terpenuhinya pelayanan dasar bidang perumahan rakyat | | |
| | a Persentase warga negara korban bencana kabupaten/kota yang memperoleh rumah layak huni. | 0 | 40 |
| | b Persentase warga negara yang terkena relokasi akibat program Pemerintah Daerah Kabupaten/kota yang memperoleh fasilitasi penyediaan rumah yang layak huni. | 0 | 40 |
| | 2 Meningkatnya luasan kawasan kumuh yang ditangani | | |
| | a Luas kawasana permukiman kumuh dibawah 10 Ha yang ditangani | 0 | 5 ha |
| | 3 Meningkatnya jumlah rumah layak huni | | |
| | a Berkurangnya jumlah unit RTLH (rumah tidak layak huni) | 11 | 150 |
| | 4 Meningkatnya penyediaan PSU perumahan dan kawasan pemukiman | | |
| | a Persentase perumahan yang sudah dilengkapi PSU | 0 | 3 |
| **5** | **Urusan Ketentraman dan Ketertiban Umum serta Perlindungan Masyarakat** | | |
| | 1 Meningkatnya pelayanan Trantibum yang sesuai standar | | |
| | a Persentase gangguan Trantibum yang dapat diselesaikan | 60 | 60 |
| | b Persentase Perda dan Perkada yang ditegakkan | 60 | 60 |
| | 2 Meningkatnya manajemen bencana yang terintegrasi pada fase pra bencana, tanggap darurat dan pasca bencana | | |
| | a Persentase Penanganan Pra bencana | | 100 |
| | b Persentase Pendampingan Penanganan tanggap darurat bencana | | 100 |
| | c Persentase Penanganan pasca bencana | | 100 |
| | d Persentase Penyelesaian dokumen Kebencanaan sampai dengan dinyatakan sah / legal | | 100 |
| | 3 Meningkatnya pelayanan pemadam kebakaran yang sesuai standar | | |
| | a Persentase pendampingan pelayanan pemadaman dan penyelamatan kebakaran | 75 | 75 |
| | b Persentase pembentukan relawanpemadam kebakaran di desa / kelurahan | | 50 |
| | c Persentase pembentukan pos pemadam kebakaran di kecamatan | | 50 |
| **6** | **Urusan Sosial** | | |
| | 1 Tersedianya Data Fakir Miskin | | |
| | a Persentase daerah yang aktif melakukan pemutakhiran data terpadu penanggulangan kemiskinan | 90% | 90% |
| | b Peningkatan kapasitas bagi pekerja sosial masyarakat (PSM) | 159 orang | 175 orang |
| | c Peningkatan Kapasitas bagi tenaga kesehatan sosial kecamatan (TKSK) | 9 orang | 9 orang |
| | d Jumlah Layanan data dan pengaduan yang dimiliki | 2 layanan | 3 layanan |
| | 2 Penguatan pelaksanaan perlindungan social | | |
| | a Penguatan forum tanggung jawab sosial perusahaan | | 0 |
| | b Bantuan sosial ekonomi produktif bagi fakir miskin | | 0 |
| | c Keluarga yang mendapat bantuan sosial bersyarat | 50 KPM | 50 KPM |
| | d peningkatan kapasitas pendamping PKH | 48 orang | 48 orang |
| | e peningkatan kapasitas pendamping PKH | 48 orang | 48 orang |

| | INDIKATOR | | KON. AWAL 2021 | TARGET 2023 |
|---|---|---|---|---|
| | f | Peningkatan kualitas pelayanan lembaga di bidang kesos | 2 lembaga | 2 lembaga |
| | g | Peningkatan kopetensi dan profesionalisme SDM Kesos | 9 orang | 9 orang |
| | 3 | Terpenuhinya Kebutuhan Dasar Standar Pelayanan Minimal (SPM) Bidang Sosial | | |
| | a | Jumlah korban bencana alam yang mendapat pemenuhan kebutuhan dasar | 50 jiwa | 50 jiwa |
| | b | Jumlah warga masyarakat rawan bencana alam yang mendapatkan kesiapsiagaan dan mitigasi | 25 pokmas | 25 pokmas |
| | c | Jumlah kelompok masyarakat di lokasi rawan bencana alam yang mendapatkan pencegahan konflik social | 5 pokmas | 5 pokmas |
| | d | Jumlah kelompok masyarakat di lokasi rawan Bencana alam yang mendapatkan bantuan perlindungan sosial | 67 orang | 70 orang |
| | e | Jumlah tenaga pelopor perdamaian yang siap ditugaskan | 1 orang | 1 orang |
| | f | Persentase penyandang disabilitas terlantar yang terpenuhi kebutuhan dasarnya di luar panti | 75% | 80% |
| | g | Presentase anak terlantar yang terpenuhi kebutuhan dasarnya di luar panti | 75% | 80% |
| | h | Presentase lanjut usia terlantar yang terpenuhi kebutuhan dasarnya di luar panti | 75% | 80% |
| | i | Presentase gelandangan dan pengemis yang terpenuhi kebutuhan dasarnya di luar panti | 75% | 80% |
| 7 | **Urusan Tenaga Kerja** | | | |
| | 1 | Meningkatnya Harmonisasi Hubungan Industrial dan Kualitas Jaminan Sosial Tenaga Kerja. | | |
| | a | Persentase Perusahaan yang menerapkan tata kelola kerja yang layak (PP/PKB.LKS,Bipartit,Struktur Skala Upah dan Terdaftar peserta BPJS Ketenagakerjaan. | 80 | 82 |
| | 2 | Meningkatnya Jumlah Tenaga Kerja yang di Tempatkan dan di Berdayakan. | | |
| | a | Jumlah Tenaga Kerja yang di tempatkan di dalam Negeri. | 80 | 82 |
| | 3 | Meningkatnya Kompetensi dan Daya Saing Tenaga Kerja. | | |
| | a | Jumlah Pekerja yang Meningkat Produktivitasnya Jumlah Tenaga Kerja yang mendapat Pelatihan berbasis Kompetensi dan Pelatihan Pemagangan Dalam Negeri. | 85 | 87 |
| **8** | **Urusan Pemberdayaan Perempuan dan Perlindungan Anak** | | | |
| | 1 | Meningkatnya kesetaraan Gender, Pemberdayaan dan Perlindungan Perempuan | | |
| | a | Persentase ARG pada belanja langsung APBD | | 100% |
| | b | Persentase Perempuan Korban Kekerasan dan TPPO yang Mendapatkan Layanan Komprehensif | | 95% |
| | c | Indeks Pemberdayaan Gender (IDG) | | 63 |
| | 2 | Meningkatnya Pemenuhan Hak dan perlindungan anak | | |
| | a | Indeks Perlindungan Anak (IPA) | | 80% |
| | b | Persentase anak memerlukan perlindungan khusus yang mendapatkan layanan komprehensif | | 95% |
| **9** | **Urusan Pangan** | | | |
| | 1 | Meningkatnya ketersediaan pangan strategis dalam negeri | | |
| | a | Persentase cadangan pangan masyarakat | 24% | 24% |
| | b | Persentase daerah rentan rawan pangan | 80 | 80 |
| | c | Skor pola pangan harapan | 80,1 | 80,1 |
| | 2 | Terjaminya keamanan dan mutu pangan strategis nasional | | |

| | INDIKATOR | KON. AWAL 2021 | TARGET 2023 |
|---|---|---|---|
| | a Persentase pangan segar asal tumbuhan yang memenuhi persyaratan mutu dan keamanan pangan | 80 | 80 |
| **10** | **Urusan Pertanahan** | | |
| | 1 Tersedianya tanah untuk kepentingan umum | | |
| | a Realisasi luas tanah yang disediakan bagi pembangunan untuk kepentingan umum dan kepentingan lainnya | 8,3344 Ha | 6 Ha |
| **11** | **Urusan Lingkungan Hidup** | | |
| | 1 Meningkatnya Indeks kualitas lingkungan hidup | | |
| | a Indeks kualitas lingkungan hidup ((IKLH) | 62,23 poin | 64,48 poin |
| | 2 Meningkatnya penanggung jawab usaha yang taat terhadap izin lingkungan, izin PPLH dan izin PUU LH yang diterbitkan | | |
| | a Ketaatan penanggung jawab usaha dan/atau kigiatan terhadap izin lingkungan, izin PPLH dan PUU LH yang diterbitkan | 100% | 100% |
| | 3 Meningkatnya pengelolaan sampah di wilayah kab/kota | | |
| | a Terlaksananya pengelolaan sampah di wilayah kabupaten/kota, meliputi :<br>1. Jumlah pengurangan timbunan sampah<br>2. Jumlah penanganan timbunan sampah | <br>23,71 %<br>74,25 % | <br>26,93 %<br>72,10 % |
| **12** | **Urusan Administrasi Kependudukan dan Pencatatan Sipil** | | |
| | 1 Meningkatnya Kualitas Pelayanan Adminduk | | |
| | a Penyajian data kependudukan skala Kabupaten dalam 1 Tahun | 1 buku | 1 buku |
| | b Persentase cakupan kepemilikan akta kelahiran pada anak usia 0-17 tahun | 97 % | 98 % |
| | c Persentase cakupan kepemilikan akta kematian dan peristiwa kematian yang dilaporkan | 100 % | 100 % |
| | d Persentase cakupan kepemilikan buku nikah/ akta perkawinan pada semua pasangan yang perkawinannya dilaporkan | 100 % | 100 % |
| | e Persentase cakupan kepemilikan akta perceraian pada semua individu yang perceraiannya dilaporkan | 100 % | 100 % |
| | f Pemanfaatan data kependudukan | 4 OPD | 12 OPD |
| **13** | **Urusan Pemberdayaan Masyaraqkat dan Desa** | | |
| | 1 Meningkatnya tata kelola pemerintahan desa yang efektif dan efisien | | |
| | a Jumlah aparatur dan pengurus kelembagaan desa yang memiliki kompetensi dan tata kelola pemdes. | 96 | 103 |
| | b Jumlah kelembagaan desa yang ditata sesuai standar | 96 | 103 |
| | c Jumlah sistem pelayanan administrasi kelembagaan desa yang ditata sesuai standar | 96 | 103 |
| | 2 Berkembangnya Status Pembagunan desa / Indeks Desa Membangun | | |
| | a Jumlah Desa Mandiri | 1 Tiyuh | 3 Tiyuh |
| | b Jumlah Desa Berkembang | 64 Tiyuh | 65 Tiyuh |
| | c Jumlah Desa Maju | 24 Tiyuh | 25 Tiyuh |
| | d Jumlah Desa Tertinggal | 4 Tiyuh | 0 |
| | 3 Terevitalisasinya Badan Usaha Milik Desa(BUM Desa) | | |
| | a Jumlah Badan Usaha Milik Desa (Bumdes) Berkembang | 39 BUMT | 40 BUMT |
| **14** | **Urusan Pengendalian Penduduk dan Keluarga Berencana** | | |
| | 1 Meningkatnya indeks pembangunan keluarga | | |
| | a indeks pembangunan keluarga (iBangga) | 78,01 | 78,02 |
| | 2 Terkendalinya laju pertumbuhan penduduk dengan meningkatkan Akses dan kualitas pelayanan Keluarga Berencana | | |

| | INDIKATOR | KON. AWAL 2021 | TARGET 2023 |
|---|---|---|---|
| | a Angka Prevalensi Kontrasepsi modern/modern Contraceptive (mCPR) | 67 | 68 |
| | b Persentase Kebutuhan Ber-KB yang tidak terpenuhi (unmetneed) | 10,7 | 10,6 |
| **15** | **Urusan Perhubungan** | | |
| | 1 Meningkatnya Kinerja Pelayanan Perhubungan | | |
| | a Indeks Kepuasan Masyarakat Terhadap pelayanan publik sektor transportasi | 50% | 55% |
| | b On Time Performance Layanan Transportasi | 70% | 75% |
| | 2 Terwujudnya Konektivitas Nasional | | |
| | a Rasio Konektifitas Nasional | 0,6 | 0,65 |
| | 3 Meningkatnya Keselamatan Transportasi | | |
| | a Rasio Kejadian Kecelakaan Transportasi per 10 ribu keberangkatan | 0,014 | 0,013 |
| **16** | **Urusan Komunikasi dan Informatika** | | |
| | 1 Tersedianya Infrastruktur Digital | | |
| | a Persentase OPD yang memiliki akses internet dan terhubung dengan jaringan intra pemerintah | 82% | 82% |
| | 2 Terlaksananya Layanan Pemerintah Secara Digital | | |
| | a Persentase Layanan Publik (G2B) yang diselenggarakan secara online dan terhubung dengan sistem penghubung layanan | 100 | 100 |
| | b Persentase Layanan Administrasi Pemerintahan (G2G) yang diimplementasikan | 40 | 40 |
| | 3 Meningkatnya Pemanfaatan Teknologi Digital untuk Pertumbuhan Ekonomi | | |
| | a Persentase UPT (bidang pendidikan, bidang kesehatan, pasar) dan UMKM yang difasilitasi untuk implementasi adopsi teknologi digital | 18 | 18 |
| | b Persentase (%) Perangkat Daerah yang mengimplementasi/ Replikasi inovasi yang mendukung smart city sesuai dengan masterplan | 2 | 4 |
| | 4 Terwujudnya Peningkatan Kompetensi Masyarakat di bidang digital | | |
| | a Jumlah ASN yang mengikuti kegiatan literasi digital atau program pelatihan bidang digital yang difasilitasi oleh pemerintah daerah | 2 | 16 |
| | b Jumlah masyarakat yang mengikuti kegiatan literasi digital atau program pelatihan bidang digital yang difasilitasi oleh pemerintah daerah | 9 | 16 |
| | 5 Meningkatnya Penguatan Tata Kelola Informasi dan Komunikasi Publik (IKP) di Daerah | | |
| | a Persentase (%) konten informasi terkait program dan kebijakan pemerintah daerah, termasuk program prioritas nasional yang termasuk isu strategis pemerintah daerah (tema : protokol kesehatan, vaksin, stunting) yang didiseminasikan sesuai strategi komunikasi | 2 | 16 |
| | b Persentase tingkat kepuasan masyarakat terhadap akses dan kualitas konten informasi publik pemerintah daerah | 9 | 16 |
| | c Persentase informasi publik yang disediakan dan diumumkan oleh Dinas Provinsi dan Kab/Kota sesuai amanat UU No. 14 Tahun 2008 tentang keterbukaan informasi publik | 2 | 16 |
| | d Persentase mitra strategis pemda (media komunitas seperti KIM dll) termasuk media lokal yang melaksanakan diseminasi informasi kebijakan dan Program Prioritas Nasional dan Prioritas Daerah | 9 | 16 |

| | INDIKATOR | KON. AWAL 2021 | TARGET 2023 |
|---|---|---|---|
| **17** | **Urusan Koperasi, Usaha Kecil, dan Menengah** | | |
| | 1 Terwujudnya koperasi yang modern | | |
| | a Meningkatnya koperasi yg berkualitas | 24,81% | 25,75% |
| | 2 Terwujudnya UMKM yang mampu bersaing di pasar domestik dan global | | |
| | a Meningkatnya Usaha Kecil yg menjadi wirausaha | 0,345% | 0,425% |
| **18** | **Urusan Penanaman Modal** | | |
| | 1 Tercapainya Realisasi Penanaman Modal | | |
| | a Tercapainya Realisasi Penanaman Modal (Rp) | 102.348.000.000 | 137.798.000.000 |
| **19** | **Urusan Kepemudaan dan Olahraga** | | |
| | 1 Meningkatnya Partisipasi Organisasi Kepemudaan dan Organisasi Sosial | | |
| | a Tingkat Partisipasi Pemuda dalam Organisasi Kepemudaan dan Organisasi Sosial Kemasyarakatan | | 60% |
| | 2 Meningkatnya Pemuda yang Berwirausaha | | |
| | a Tingkat Partisipasi Pemuda dalam Kegiatan Ekonomi Mandiri | | 70% |
| **20** | **Urusan Statistik** | | |
| | 1 Tersedianya Data Statistik Dalam Perencanaan dan Evaluasi Pembangunan Daerah | | |
| | a Persentase organisasi perangkat daerah (OPD) yang menggunakan data statistik dalam menyusun perencanaan pembangunan daerah | 20 | 70 |
| | b Persentase OPD yang menggunakan data statistik dalam melakukan evaluasi pembangunan daerah | 30 | 60 |
| **21** | **Urusan Persandian** | | |
| | 1 Menguatnya Keamanan Siber Lingkungan Pemerintah Daerah | | |
| | a Jumlah lulusan peningkatan kompetensi SDM pengelola keamanan siber untuk K/L/D | 2 | 10 |
| | b Jumlah CSIRT yang dibentuk disektor pemerintah daerah | 0 | 1 |
| | c Jumlah lulusan sertifikasi yang mengikuti peningkatan kompetensi SDM pengelola keamanan sistem pemerintahan berbasis elektronik | 0 | 1 |
| **22** | **Urusan Kebudayaan** | | |
| | 1 Terwujudnya Kelestarian Cagar Budaya | | |
| | a Persentase penduduk usia 10 tahun ke atas yang pernah terlibat sebagai pelaku/pendukung pertunjukan seni | | 35 |
| | b Jumlah Cagar Budaya dan Warisan Budaya yang Dilindungi | 463 Unit | 465 Unit |
| | c Persentase penduduk usia 10 tahun ke atas yang menonton secara langsung pertunjukan seni | | 36 |
| | d Jumlah Cagar Budaya dan Warisan Budaya Benda yang ditetapkan | 289 Unit | 294 Unit |
| | e Persentase penduduk usia 10 tahun ke atas yang pernah terlibat sebagai pelaku/pendukung pertunjukan seni | | 2.32 |
| | f Persentase penduduk usia 10 tahun ke atas yang mengunjungi peninggalan sejarah | | 16 |
| | g Register cagar budaya (pendaftaran, pengjasian, penetapan, pencatatan, pemeringkatan, penghapusan) | | 150 Unit |
| | h Peningkatan akses masyarakat dalam penyelenggaraan dan pelaksanaan kegiatan museum (DAK) | | 100 Unit |
| | i Pembentukan tim pendaftaran cagar budaya | | 15 Orang |
| | j Pembentukan tim ahli cagar budaya Provinsi | | 15 Orang |

| | INDIKATOR | KON. AWAL 2021 | TARGET 2023 |
|---|---|---|---|
| | k Persentase penduduk yang pernah terlibat sebagai pelaku/pendukung pertunjukan seni yang menjadikan keterlibatan sebagai sumber penghasilan (terhadap penduduk usia 15 tahun ke atas) | | 0,54% |
| | l Persentase rumah tangga yang menyelenggarakan upacara adat | | 22.53 |
| **23** | **Urusan Perpustakaan** | | |
| | 1 Literasi Masyarakat meningkat | | |
| | a Indeks Pembangunan Literasi Masyarakat | 78,3% | 78,5% |
| | 2 Tingkat kegemaran membaca masyarakat bertambah | | |
| | a Nilai tingkat kegemaran membaca masyarakat | 65% | 67% |
| **24** | **Urusan Kearsipan** | | |
| | 1 Terwujudnya revitalisasi arsip dan aktualisasi | | |
| | a Jumlah arsip terjaga dan arsip statis sebagai warisan budaya yang dipreservasi | 2 Arsip | 2 Arsip |
| | 2 Nilai Budaya dan Kearifan local | | |
| | a Jumlah pelayanan arsip sebagai memori kolektif dan jati diri bangsa | 2 Arsip | 2 Arsip |
| **25** | **Urusan Kelautan dan Perikanan** | | |
| | 1 Terwujudnya industrialisasi kelautan dan perikanan berdaya saing | | |
| | a Produksi Perikanan Tangkap | 624,20 Ton | 1.123,56 Ton |
| | b Produksi Perikanan Budidaya | 2.103,86 | 3.786,95 Ton |
| **26** | **Urusan Pariwisata** | | |
| | 1 Meningkatnya Kontribusi Pariwisata dan Ekonomi Kreatif Terhadap Ketahanan Ekonomi Nasional | | |
| | a Jumlah Pergerakan Wisatawan Nusantara | 432.196 | 440.840 |
| | b Kontribusi PDRB Pariwisata | | 0,3% |
| **27** | **Urusan Pertanian** | | |
| | 1 Meningkatnya produktifitas pertanian | | |
| | a Persentase peningkatan produktifitas tanaman pangan ( padi dan jagung) | | 5% |
| | b Persentase peningkatan produktifitas tanaman hortikultura ( cabai dan bawang merah) | | 5% |
| | c Persentase peningkatan produktifitas perkebunan | | 3,28% |
| | d Persentase peningkatan produktifitas peternakan | 1.2% | 1,35% |
| | 2 Terkendalinya penyebaran OPT dan DPI pada tanaman serta penyakit pada hewan | | |
| | a Persentase luas areal pengendalian dan penangulangan bencana OPT | Tanaman pangan 93%, Hortikultura 85%, Perkebunan 70% | Tanaman pangan 95%, Hortikultura 90%, Perkebunan 80% |
| | b Persentase wilayah yang terkendali dari penyakit hewan menular strategis | 80.5% | 82% |
| **28** | **Urusan Perdagangan** | | |
| | 1 Terwujudnya iklim usaha yang kondusif | | |
| | a Tertib usaha | Blm ada data | 40 % |
| | 2 Meningkatnya keberdayaan dan kepercayaan konsumen | | |
| | a Persentase barang beredar yang diawasai yang sesuai dengan ketentuan perundang-undangan | Blm ada data | 12,5% |

| | INDIKATOR | KON. AWAL 2021 | TARGET 2023 |
|---|---|---|---|
| | 4 Meningkatnya kepastian penyaluran pupuk /pestisida bersubsidi sesuai ketentuan jenis, jumlah, waktu, harga,mutu, dan tempat | | |
| | a Persentase kinerja realisasipupuk | Blm ada data | 39% |
| | 5 Meningkatnya jaminan mutu komoditas potensial daerah | | |
| | a Persentase komoditi potensial yang sesuai dengan ketentuan berlaku | Blm ada data | 50% |
| | 6 Meningkatnya keberdayaan dan kepercayaan konsumen | | |
| | a Persentase penanganan pengaduan konsumen | Blm ada data | 70% |
| | 7 Terwujudnya kecukupan bahan untuk masyarakat | | |
| | a Persentase stabilitas dan jumlah ketersediaan harga barang kebutuhan pokok | Blm ada data | 2% |
| | 8 Terwujudnya stabilitasi harga dan persediaan pasokan | | |
| | a Inflasi pangan bergejolak | Blm ada data | 2% |
| **29** | **Urusan Perindustrian** | | |
| | 1 Meningkatnya tenaga kerja di sektor industri pengolahan non migas | | |
| | a Jumlah tenaga kerja sektor industri pengolahan non migas | 2179 | 2261 |
| | 2 Terwujudnya pertumbuhan nilai investasi sektor industri pengolahan non migas | | |
| | a Nilai investasi sektor industri pengolahan non migas (Rp Trilyun) | 0,36375 | 0,36375 |
| **30** | **Urusan Transmigrasi** | | |
| | 1 Meningkatnya status perkembangan kawasan transmigrasi yang direvitalisasi | | |
| | a Nilai rata- rata indeks perkembangan kawasan transmigrasi yang direvitalisasi | 70 | 70% |
| | **UNSUR PENDUKUNG URUSAN PEMERINTAHAN** | | |
| | **Unsur Sekretariat Daerah** | | |
| | 1 Nilai Reformasi Birokrasi | C | C |
| | 2 Nilai SAKIP | CC | CC |
| | 3 Indeks Kepuasan Masyarakat | 73,00 | 74,00 |
| | 4 Skop LPPD | sangat tinggi | sangat tinggi |
| | **Set DPRD** | | |
| | 1 Jumlah Peraturan daerah ( Perda )yang ditetapkkan. | 12 | 12 |
| | **UNSUR PENUNJANG URUSAN PEMERINTAHAN** | | |
| **1** | **Urusan Perencanaan** | | |
| | 1 Penetapan RKPD Tepat Waktu Tanpa Pengecualian | 100% | 100% |
| | | | |
| | 2 Persentase OPD yang indikator sasaran Renstranya selaras dengan indikator sasaran RPD | 100% | 100% |
| | 3 Persentase OPD yang indikator sasaran Renjanya selaras dengan indikator sasaran RKPD | 100% | 100% |
| **2** | **Urusan Keuangan** | | |
| | 1 Tercapainya Opini Wajar Tanpa Pengecualian Tanpa Pengecualian | WTP | WTP |
| | | | |
| | 2 Persentase Peningkatan Pajak dan Retribusi | | 4,23 % |
| **3** | **Urusan Kepegawaian** | | |
| | 1 Persentase Penempatan PNS dalam Jabatan Sesuai Kompetensi Tanpa Pengecualian | 85% | 85% |
| **4** | **Urusan Pendididikan dan Pelatihan** | | |
| | 2 Persentase Aparatur yang Memiliki Sertifikat Diklat | 50 % | 50 % |

| | INDIKATOR | KON. AWAL 2021 | TARGET 2023 |
|---|---|---|---|
| **5** | **Urusan Penelitian dan Pengembangan** | | |
| | 1 Persentase Inovasi Perangkat Daerah yang di fasilitasi dalam Sistem Inovasi Daerah | 50 % | 50 % |
| | **UNSUR PENGAWASAN URUSAN PEMERINTAHAN** | | |
| **1** | **Urusan Pengawasan** | | |
| | 1 Tingkat Maturitas Sistem Pengendalian Internal Pemerintah (SPIP) Level 3 Perangkat Daerah | | 68% |
| | 2 Nilai Kapabilitas APIP | 3 | 3 |
| | **PEMERINTAHAN UMUM** | | |
| **1** | **Urusan Pemerintahan Umum** | | |
| | 1 Prosentase menurunnya potensi konflik sosial tidak menjadi peristiwa konflik sosial setiap tahunnya | 100 % | 100 % |
| | 2 prosentase penduduk yang menggunakan hak pilih | | |

# BAB VII
# PENUTUP

Rencana Kerja Pembangunan Daerah (RKPD) Kabupaten Tulang Bawang Barat Tahun 2023 merupakan tahun pertama perode RPD 2023-2026, yang memuat rancangan kerangka ekonomi daerah, program prioritas pembangunan daerah, rencana kerja dan pendanaannya serta prakiraan maju dengan mempertimbangkan kerangka pendanaan dan pagu indikatif.

Penyusunan RKPD Tahun 2023 merupakan bagian penting dalam rangka pelaksanaan pencapaian sasaran pembangunan daerah seperti yang tertuang dalam RPD 2023-2026 dan RKPD Tahun 2023 ini merupakan bagian dari tahap awal penyusunan APBD Tahun 2023.

Keberhasilan pembangunan di Kabupaten Tulang Bawang Barat selain dilaksanakan jajaran Pemerintah Kabupaten Tulang Bawang Barat juga ditentukan oleh dukungan masyarakat untuk menjawab tantangan dan mengurangi permasalahan yang ada, sehingga cita – cita masyarakat Kabupaten Tulang Bawang Barat yang tertuang dalam dokumen perencanaan dapat terwujud sesuai waktu yang telah ditentukan.

Pj. BUPATI TULANG BAWANG BARAT,

ZAIDIRINA