SALINAN

BUPATI TULANG BAWANG BARAT
PROVINSI LAMPUNG

PERATURAN BUPATI TULANG BAWANG BARAT
NOMOR 22 TAHUN 2025
TENTANG
PERUBAHAN RENCANA KERJA PEMERINTAH DAERAH
TAHUN 2025

DENGAN RAHMAT TUHAN YANG MAHA ESA

BUPATI TULANG BAWANG BARAT,

Menimbang : bahwa untuk melaksanakan ketentuan Pasal 12 ayat (1) Peraturan Menteri Dalam Negeri Nomor 12 Tahun 2024 tentang Pedoman Penyusunan Rencana Kerja Pemerintah Daerah Tahun 2025, perlu menetapkan Peraturan Bupati tentang Perubahan Rencana Kerja Pemerintah Daerah Tahun 2025;

Mengingat :

1. Undang-Undang Nomor 25 Tahun 2004 tentang Sistem Perencanaan Pembangunan Nasional (Lembaran Negara Republik Indonesia Tahun 2004 Nomor 104, Tambahan Lembaran Negara Republik Indonesia Tahun 4421);
2. Undang–Undang Nomor 50 Tahun 2008 tentang Pembentukan Kabupaten Tulang Bawang Barat, Provinsi Lampung (Lembaran Negara Republik Indonesia Tahun 2008 Nomor 187, Tambahan Lembaran Negara Republik Indonesia Nomor 4934);
3. Undang-Undang Nomor 23 Tahun 2014 tentang Pemerintahan Daerah (Lembaran Negara Republik Indonesia Tahun 2014 Nomor 244, Tambahan Lembaran Negara Republik Indonesia Nomor 5587) sebagaimana telah diubah beberapa kali terakhir dengan Undang-Undang Nomor 6 Tahun 2023 tentang Penetapan Peraturan Pemerintah Pengganti Undang-Undang Nomor 2 Tahun 2022 tentang Cipta Kerja Menjadi Undang-Undang (Lembaran Negara Republik Indonesia Tahun 2023 Nomor 41, Tambahan Lembaran Negara Republik Indonesia Nomor 6856);
4. Undang-Undang Nomor 1 Tahun 2022 tentang Hubungan Keuangan Antara Pemerintah Pusat dan Pemerintah Daerah (Lembaran Negara Republik Indonesia Tahun 2022 nomor 4, Tambahan Lembaran Negara Republik Indonesia Nomor 6757);

5. Peraturan . . .

5. Peraturan Pemerintah Nomor 39 Tahun 2006 tentang Tata Cara Pengendalian dan Evaluasi Pelaksanaan Rencana Pembangunan (Lembaran Negara Republik Indonesia Tahun 2006 Nomor 96, Tambahan Lembaran Negara Republik Indonesia Nomor 4663);
6. Peraturan Pemerintah Nomor 2 Tahun 2018 tentang Standar Pelayanan Minimal (Lembaran Negara Republik Indonesia Tahun 2018 Nomor 2, Tambahan Lembaran Negara Republik Indonesia Nomor 6178);
7. Peraturan Pemerintah Nomor 12 Tahun 2019 tentang Pengelolaan Keuangan Daerah (Lembaran Negara Republik Indonesia Tahun 2019 Nomor 42 Tambahan Lembaran Negara Republik Indonesia Nomor 6322);
8. Peraturan Pemerintah Nomor 35 Tahun 2023 tentang Ketentuan Umum Pajak Daerah Dan Retribusi Daerah (Lembaran Negara Republik Indonesia Tahun 2023 Nomor 85, Tambahan Lembaran Negara Republik Indonesia Nomor 6881);
9. Peraturan Pemerintah Nomor 37 Tahun 2023 tentang Pengelolaan Transfer Ke Daerah (Lembaran Negara Republik Indonesia Tahun 2023 Nomor 100, Tambahan Lembaran Negara Republik Indonesia Nomor 6883);
10. Peraturan Pemerintah Nomor 1 Tahun 2024 tentang Harmonisasi Kebijakan Fiskal Nasional (Lembaran Negara Republik Indonesia Tahun 2024 Nomor 2, Tambahan Lembaran Negara Republik Indonesia Nomor 6909);
11. Peraturan Presiden Nomor 111 Tahun 2022 tentang Pelaksanaan Pencapaian Tujuan Pembangunan Berkelanjutan (Lembaran negara Republik Indonesia Tahun 2022 Nomor 180~~);~~
12. Peraturan Presiden Nomor 109 Tahun 2024 tentang Rencana Kerja Pemerintah Tahun 2025 (Lembaran negara Republik Indonesia Tahun 2024 Nomor 206~~);~~
13. Peraturan Presiden Nomor 12 tahun 2025 tentang Rencana Pembangunan Jangka Menengah Nasional tahun 2025-2029 (Lembaran Negara Republik Indonesia tahun 2025 Nomor 19);
14. Peraturan Menteri Dalam Negeri Nomor 86 Tahun 2017 tentang Tata Cara Perencanaan, Pengendalian dan Evaluasi Pembangunan Daerah, Tata Cara Evaluasi Rancangan Peraturan Daerah Tentang Rencana Pembangunan Jangka Panjang Daerah dan Rencana Pembangunan Jangka Menengah Daerah, Serta Tata Cara Perubahan Rencana Pembangunan Jangka Panjang Daerah, Rencana Pembangunan Jangka Menengah Daerah, dan Rencana Kerja Pemerintah Daerah (Berita Negara Republik Indonesia Tahun 2017 Nomor 1312);

15. Peraturan . . .

15. Peraturan Menteri Sosial Nomor 9 Tahun 2018 tentang Standar Teknis Pelayanan Dasar pada Standar Pelayanan Minimal Bidang Sosial di Daerah Provinsi dan di Daerah Kabupaten/Kota (Berita Negara Republik Indonesia Tahun 2018 Nomor 868);
16. Peraturan Menteri Pekerjaan Umum dan Perumahan Rakyat Nomor 13 tahun 2023 tentang Standar Teknis Standar Pelayanan Minimal Pekerjaan Umum Dan Perumahan Rakyat (Berita Negara Republik Indonesia Tahun 2023 Nomor 1006);
17. Peraturan Menteri Dalam Negeri Nomor 114 Tahun 2018 tentang Standar Teknis Pelayanan Dasar pada Standar Pelayanan Minimal Sub Urusan Kebakaran Daerah Kabupaten/Kota (Berita Negara Republik Indonesia Tahun 2018 Nomor 1619);
18. Peraturan Menteri Dalam Negeri Nomor 121 Tahun 2018 tentang Standar Teknis Mutu Pelayanan Dasar Sub Urusan Ketentraman Dan Ketertiban Umum di Provinsi Dan Kabupaten/Kota (Berita Negara Republik Indonesia Tahun 2019 Nomor 204);
19. Peraturan Menteri Kesehatan Nomor 6 Tahun 2024 tentang Standar Teknis Pemenuhan Standar Pelayanan Minimal Kesehatan (Berita Negara Republik Indonesia Tahun 2024 Nomor 68);
20. Peraturan Menteri Dalam Negeri Nomor 90 Tahun 2019 tentang Klasifikasi, Kodefikasi, dan Nomenklatur Perencanaan Pembangunan Dan Keuangan Daerah (Berita Negara Republik Indonesia Tahun 2019 Nomor 1447);
21. Peraturan Menteri Dalam Negeri Nomor 77 Tahun 2020 tentang Pedoman Teknis Pengelolaan Keuangan Daerah (Berita Negara Republik Indonesia Tahun 2020 Nomor 1781);
22. Peraturan Menteri Dalam Negeri Nomor 59 Tahun 2021 tentang Penerapan Standar Pelayanan Minimal (Berita Negara Republik Indonesia Tahun 2021 Nomor 1419);
23. Peraturan Menteri Pendidikan, Kebudayaan, Riset dan Teknologi Nomor 32 Tahun 2022 tentang Standar Teknis Pelayanan Minimal Pendidikan (Berita Negara Republik Indonesia Tahun 2022 Nomor 677);
24. Peraturan Menteri Dalam Negeri Nomor 12 Tahun 2024 tentang Pedoman Penyusunan Rencana Kerja Pemerintah Daerah Tahun 2025 (Berita Negara Republik Indonesia Tahun 2024 Nomor 543);
25. Keputusan Menteri Dalam Negeri Nomor 050-5889 tahun 2021 tentang Hasil Verifikasi, Validasi dan Inventarisasi Pemutakhiran Klasifikasi dan Nomenklatur Perencanaan Pembangunan dan Keuangan Daerah sebagaimana telah diubah dengan Keputusan Menteri Dalam Negeri Nomor 900.1.15.5-1317 tahun 2023 tentang perubahan hasil Verifikasi, Validasi dan Inventarisasi Pemutakhiran Klasifikasi dan Nomenklatur Perencanaan Pembangunan dan Keuangan Daerah;

26. Peraturan . . .

26. Peraturan Daerah Provinsi Lampung Nomor 17 Tahun 2024 tentang Rencana Pembangunan Jangka Panjang Daerah Tahun 2025-2045 (Lembaran Daerah Provinsi Lampung Tahun 2024 Nomor 17, Tambahan Lembaran Daerah Provinsi Lampung Nomor 559);
27. Peraturan Gubernur Lampung Nomor 55 Tahun 2023 tentang Rencana Pembangunan Daerah Provinsi Lampung 2025-2026 (Berita Daerah Provinsi Lampung Tahun 2023 Nomor 55);
28. Peraturan Gubernur Lampung Nomor 15 Tahun 2024 tentang Rencana Kerja Pemerintah Daerah Provinsi Lampung Tahun 2025 (Berita Daerah Provinsi Lampung Tahun 2024 Nomor 15);
29. Peraturan Daerah Kabupaten Tulang Bawang Barat Nomor 10 Tahun 2024 tentang Rencana Pembangunan Jangka Panjang Daerah Kabupaten Tulang Bawang Barat Tahun 2025-2045 (Lembaran Daerah Kabupaten Tulang Bawang Barat Tahun 2024 Nomor 183, Tambahan Lembaran Daerah Kabupaten Tulang Bawang Barat Nomor 31);
30. Peraturan Daerah Kabupaten Tulang Bawang Barat Nomor 8 Tahun 2024 tentang Pajak Daerah dan Retribusi Daerah (Lembaran Daerah Kabupaten Tulang Bawang Barat Tahun 2024 Nomor 181, Tambahan Lembaran Daerah Kabupaten Tulang Bawang Barat Nomor 140);
31. Peraturan Bupati Tulang Bawang Barat Nomor 56 Tahun 2024 tentang Rencana Kerja Pemerintah Daerah Kabupaten Tulang Bawang Barat Tahun 2025 (Berita Daerah Kabupaten Tulang Bawang Barat Tahun 2024 Nomor 56);

MEMUTUSKAN:

Menetapkan : PERATURAN BUPATI TENTANG PERUBAHAN RENCANA KERJA PEMERINTAH DAERAH TAHUN 2025.

BAB I
KETENTUAN UMUM

Pasal 1

Dalam Peraturan Bupati ini yang dimaksud dengan:

1. Daerah adalah Kabupaten Tulang Bawang Barat.
2. Pemerintah Daerah adalah bupati sebagai unsur penyelenggara Pemerintahan Daerah yang memimpin pelaksanaan urusan pemerintahan yang menjadi kewenangan daerah otonom.
3. Bupati adalah Bupati Tulang Bawang Barat.
4. Rencana Kerja Pemerintah Daerah yang selanjutnya disingkat RKPD adalah dokumen perencanaan daerah untuk periode 1 (satu) tahun.

5. Perubahan . . .

5. Perubahan RKPD adalah perubahan dokumen perencanaan daerah untuk periode 1 (satu) tahun yang dilakukan berdasarkan hasil evaluasi pelaksanaan dalam tahun berjalan yang menunjukkan adanya ketidak sesuaian dengan perkembangan keadaan dengan periode pelaksanaan selama 3 (tiga) bulan pada triwulan terakhir anggaran.
6. Perangkat Daerah adalah unsur pembantu Bupati dan Dewan Perwakilan Rakyat Daerah dalam penyelenggaraan urusan pemerintahan yang menjadi kewenangan daerah;
7. Unit kerja adalah bagian dari Perangkat Daerah yang melaksanakan satu atau beberapa program.
8. Kinerja adalah capaian keluaran/hasil/dampak dari subkegiatan/kegiatan/program/sasaran sehubungan dengan penggunaan sumber daya pembangunan.
9. Program adalah penjabaran kebijakan Perangkat Daerah dalam bentuk upaya yang berisi satu atau lebih kegiatan dengan menggunakan sumber daya yang disediakan untuk mencapai hasil yang terukur sesuai dengan tugas dan fungsi.
10. Kegiatan Perangkat Daerah adalah serangkaian aktivitas pembangunan yang dilaksanakan oleh Perangkat Daerah untuk menghasilkan keluaran (*output*) dalam rangka mencapai hasil (*outcome*) suatu program.
11. Sasaran adalah rumusan kondisi yang menggambarkan tercapainya tujuan, berupa hasil pembangunan daerah yang diperoleh dari pencapaian hasil (*outcome*) program Perangkat Daerah.
12. Keluaran (*output*) adalah suatu produk akhir berupa barang atau jasa dari serangkaian proses atas sumber daya pembangunan agar hasil (*outcome*) dapat terwujud.
13. Hasil (*outcome*) adalah keadaan yang ingin dicapai atau dipertahankan pada penerima manfaat dalam periode waktu tertentu yang mencerminkan berfungsinya keluaran dari beberapa kegiatan dalam satu program.
14. Kebijakan Umum Anggaran Perubahan yang selanjutnya disingkat KUA Perubahan adalah dokumen yang memuat perubahan kebijakan bidang pendapatan, belanja dan pembiayaan serta asumsi yang mendasarinya untuk periode 1 (satu) tahun.
15. Prioritas Dan Plafon Anggaran Sementara Perubahan yang selanjutnya disingkat PPAS Perubahan adalah perubahan rancangan program prioritas dan patokan batas maksimal anggaran yang diberikan kepada Perangkat Daerah untuk setiap program sebagai acuan dalam penyusunan Rencana Kerja Anggaran Perangkat Daerah sebelum disepakati dengan DPRD.

Pasal 2

(1) Perubahan RKPD Tahun 2025 disajikan dengan sistematika sebagai berikut:
   a. BAB I : Pendahuluan;
   b. BAB II : Evaluasi Hasil Triwulan I tahun 2025;
   c. BAB III : Kerangka Ekonomi Daerah dan Keuangan Daerah;
   d. BAB IV : Sasaran prioritas pembangunan Daerah;
   e. BAB V : Rencana kerja dan pendanaan Daerah; dan
   f. BAB VI : Penutup.

(2) Perubahan RKPD sebagaimana dimaksud pada ayat (1) tercantum dalam Lampiran yang merupakan bagian tidak terpisahkan dari Peraturan Bupati ini.

Pasal 3

(1) Perubahan RKPD tahun 2025 dilakukan apabila berdasarkah hasil evaluasi menunjukan adanya ketidaksesuaian dengan keadaan, meliputi :
   a. perkembangan yang tidak sesuai dengan asumsi prioritas pembangunan daerah, kerangka ekonomi Daerah, dan keuangan Daerah, rencana program, kegiatan, dan sub kegiatan;
   b. keadaan yang menyebabkan saldo anggaran lebih tahun sebelumnya, harus digunakan untuk tahun berjalan, yang menimbulkan penambahan kegiatan dan/atau sub kegiatan baru dalam perubahan RKPD Tahun 2025.

(2) Penambahan kegiatan dan/atau sub kegiatan baru yang dimaksud pada ayat (1), dalam perubahan RKPD tahun 2025, perlu ditindaklanjuti dengan perubahan dan/atau penambahan dalam Renstra Perangkat Daerah sebagai acuan peyusunan perubahan Renja Perangkat Daerah;

(3) Penambahan kegiatan dan/atau sub kegiatan baru sebagaimana dimaksud pada ayat (2) dapat dilaksanakan dengan kreteria sebagai berikut:
   a. tidak bisa ditunda karena dapat menimbulkan kerugian yang besar bagi pemerintah maupun masyarakat;
   b. dalam rangka mempercepat capaian sasaran RKPD dan/atau Renstra Perangkat Daerah;
   c. adanya kebijakan pemerintah yang menjadi prioritas nasional yang mendukung percepatan pembangunan daerah; dan/atau
   d. dilakukan jika kegiatan dan/atau sub kegiatan yang dilaksanakan sebelumnya belum memberikan keluaran yang signifikan terhadap pencapaian hasil (*outcome*) program.

(4) Perumusan perubahan RKPD tahun 2025 perlu memperhatikan hasil kesepakatan bersama antara Bupati dengan Ketua DPRD tentang penambahan kegiatan dan/atau subkegiatan baru pada KUA dan PPAS.

Pasal 4

Perubahan RKPD sebagaimana dimaksud dalam Pasal 2 dijadikan:

a. dasar penetapan Perubahan RKPD;
b. pedoman penyusunan KUA Perubahan dan PPAS Perubahan;
c. landasan penyusunan rancangan peraturan Daerah tentang perubahan APBD; dan
d. bahan evaluasi rancangan peraturan Daerah tentang Perubahan APBD.

BAB II
KETENTUAN PENUTUP

Pasal 5

Peraturan Bupati ini mulai berlaku pada tanggal diundangkan.

Agar setiap orang mengetahuinya, memerintahkan perundangan Peraturan Bupati ini dengan penetapannya dalam Berita Daerah Kabupaten Tulang Bawang Barat.

Ditetapkan di Panaragan
pada tanggal 28 Mei 2025

BUPATI TULANG BAWANG BARAT,

dto.

NOVRIWAN JAYA

Diundangkan di Panaragan
pada tanggal, 28 Mei 2025

Pj. SEKRETARIS DAERAH
KABUPATEN TULANG BAWANG BARAT,

dto.

PERANA PUTERA

BERITA DAERAH KABUPATEN TULANG BAWANG BARAT TAHUN 2025 NOMOR 22

Salinan sesuai dengan aslinya
Kepala Bagian Hukum,

Budi Sugiyanto, S.H., M.H.
NIP. 19780522 201001 1 009

LAMPIRAN

PERATURAN BUPATI TULANG BAWANG BARAT

NOMOR 22 TAHUN 2025

TENTANG

PERUBAHAN RENCANA KERJA PEMERINTAH DAERAH

TAHUN 2025

BAB I
PENDAHULUAN

1.1 Latar Belakang

Pembangunan daerah bertujuan untuk meningkatkan dan pemerataan pendapatan masyarakat, kesempatan kerja, lapangan berusaha, meningkatkan akses dan kualitas pelayanan publik dan daya saing daerah. Dalam hal ini pembangunan daerah yang dilakukan merupakan perwujudan dari pelaksanaan urusan pemerintahan yang telah diserahkan ke daerah sebagai bagian integral dari pembangunan nasional.

Undang-Undang Nomor 25 Tahun 2004 tentang Sistem Perencanaan Pembangunan Nasional dan Undang-Undang Nomor 23 Tahun 2014 tentang Pemerintahan Daerah mewajibkan Pemerintah Daerah untuk menyusun perencanaan pembangunan daerah sesuai dengan kewenangannya sebagai satu kesatuan dalam sistem perencanaan pembangunan nasional yang dilakukan secara sistematis, terarah, terpadu dan berkelanjutan.

Rencana Kerja Pembangunan Daerah (RKPD) Kabupaten Tulang Bawang Barat Tahun 2025 adalah dokumen perencanaan pembangunan tahunan Kabupaten Tulang Bawang Barat untuk tahun ke-3 yang merupakan penjabaran dari Rencana Pembangunan Daerah (RPD) Tahun 2023 – 2026, memuat rancangan ekonomi daerah, kebijakan keuangan daerah, prioritas pembangunan daerah, rencana kerja dan pendanaan.

Untuk mengantisipasi dinamika pembangunan yang disebabkan oleh faktor internal maupun faktor eksternal yang mempengaruhi perkembangan pembangunan Kabupaten Tulang Bawang Barat, maka Pemerintah Daerah Kabupaten Tulang Bawang Barat berupaya mengakomodasi berbagai kebutuhan masyarakat dalam upaya mengatasi berbagai persoalan sosial ekonomi kemasyarakatan di Kabupaten Tulang Bawang Barat. Sesuai Peraturan Menteri Dalam Negeri Nomor 86 Tahun 2017 pasal 343, Perubahan RKPD dapat dilakukan apabila dari hasil evaluasi pelaksanaan dalam tahun berjalan menunjukkan adanya ketidak sesuaian dengan perkembangan keadaan, yaitu meliputi:

1) Perkembangan yang tidak sesuai dengan asumsi prioritas pembangunan daerah, kerangka ekonomi daerah dan keuangan daerah, rencana program dan kegiatan RKPD berkenaan; dan/atau
2) Keadaan yang menyebabkan saldo anggaran lebih tahun anggaran sebelumnya harus digunakan untuk tahun berjalan.
3) Kebijakan nasional, keadaan darurat, keadaan luar biasa, dan perintah dari peraturan perundang-undangan.

serta memenuhi amat Surat Edaran Menteri Dalam Negeri Nomor 900.1.1/640/SJ tanggal 11 Februari 2025 tentang Penyesuaian Arah Kebijakan Pembangunan Daerah Melalui Perubahan Rencana Kerja Pemerintah Daerah dan Perubahan Anggaran Pendapatan dan Belanja Daerah Tahun Anggaran 2025.

Selanjutnya dengan memperhatikan ketentuan Pasal 17 ayat (2) Undang-Undang Nomor 17 Tahun 2003 tentang Keuangan Negara yang mengamanatkan bahwa penyusunan RAPBD berpedoman kepada RKPD dan Pasal 25 ayat (2) Undang-Undang Nomor 25 Tahun 2004 tentang Sistem Perencanaan Pembangunan Nasional yang menyatakan bahwa RKPD menjadi pedoman penyusunan RAPBD, maka untuk menjaga konsistensi antara perencanaan dan penganggaran, dilaksanakan penyusunan Perubahan RKPD Kabupaten Tulang Bawang Barat Tahun 2025 yang ditetapkan melalui Peraturan Bupati. Perubahan RKPD akan menjadi landasan penyusunan Perubahan KUA dan Perubahan PPAS dalam menyusun Perubahan APBD Kabupaten Tulang Bawang Barat tahun anggaran 2025.

Perubahan RKPD Kabupaten Tulang Bawang Barat Tahun 2025 ini disusun menggunakan program/kegiatan/sub kegiatan yang berpedoman pada Peraturan Menteri Dalam Negeri Nomor 90 Tahun 2019 dan Keputusan Menteri Dalam Negeri Nomor 900.1.15.5-1317 Tahun 2023 tentang perubahan atas keputusan Menteri Dalam Negeri Nomor 050-5889 tahun 2021 tentang Hasil Verifikasi, Validasi dan dan Inventarisasi Pemuktahiran Klasifikasi, Kodefikasi, dan Nomenklatur Perencanaan Pembangunan dan Keuangan Daerah.

1.2 Dasar Hukum Penyusunan

Landasan hukum Perubahan Rencana Kerja Pemerintah Daerah (Perubahan RKPD) Kabupaten Tulang Bawang Barat Tahun 2025 adalah:

1. Undang-Undang Nomor 25 Tahun 2004 tentang Sistem Perencanaan Pembangunan Nasional (Lembaran Negara Republik Indonesia Tahun 2004 Nomor 104, Tambahan Lembaran Negara Republik Indonesia Tahun 4421);
2. Undang–Undang Nomor 50 Tahun 2008 tentang Pembentukan Kabupaten Tulang Bawang Barat, Provinsi Lampung (Lembaran Negara Republik Indonesia Tahun 2008 Nomor 187, Tambahan Lembaran Negara Republik Indonesia Nomor 4934);
3. Undang-Undang Nomor 23 Tahun 2014 tentang Pemerintahan Daerah (Lembaran Negara Republik Indonesia Tahun 2014 Nomor 244, Tambahan Lembaran Negara Republik Indonesia Nomor 5587) sebagaimana telah diubah beberapa kali terakhir dengan Undang-Undang Nomor 6 Tahun 2023 tentang Penetapan Peraturan Pemerintah Pengganti Undang-Undang Nomor 2 Tahun 2022 tentang Cipta Kerja Menjadi Undang-Undang (Lembaran Negara Republik Indonesia Tahun 2023 Nomor 41, Tambahan Lembaran Negara Republik Indonesia Nomor 6856);
4. Undang-Undang Nomor 1 Tahun 2022 tentang Hubungan Keuangan Antara Pemerintah Pusat dan Pemerintah Daerah (Lembaran Negara Republik Indonesia Tahun 2022 nomor 4, Tambahan Lembaran Negara Republik Indonesia Nomor 6757);

5. Peraturan Pemerintah Nomor 39 Tahun 2006 tentang Tata Cara Pengendalian dan Evaluasi Pelaksanaan Rencana Pembangunan (Lembaran Negara Republik Indonesia Tahun 2006 Nomor 96, Tambahan Lembaran Negara Republik Indonesia Nomor 4663);
6. Peraturan Pemerintah Nomor 2 Tahun 2018 tentang Standar Pelayanan Minimal (Lembaran Negara Republik Indonesia Tahun 2018 Nomor 2, Tambahan Lembaran Negara Republik Indonesia Nomor 6178);
7. Peraturan Pemerintah Nomor 12 Tahun 2019 tentang Pengelolaan Keuangan Daerah (Lembaran Negara Republik Indonesia Tahun 2019 Nomor 42 Tambahan Lembaran Negara Republik Indonesia Nomor 6322);
8. Peraturan Pemerintah Nomor 35 Tahun 2023 tentang Ketentuan Umum Pajak Daerah Dan Retribusi Daerah (Lembaran Negara Republik Indonesia Tahun 2023 Nomor 85, Tambahan Lembaran Negara Republik Indonesia Nomor 6881);
9. Peraturan Pemerintah Nomor 37 Tahun 2023 tentang Pengelolaan Transfer Ke Daerah (Lembaran Negara Republik Indonesia Tahun 2023 Nomor 100, Tambahan Lembaran Negara Republik Indonesia Nomor 6883);
10. Peraturan Pemerintah Nomor 1 Tahun 2024 tentang Harmonisasi Kebijakan Viskal Nasional (Lembaran Negara Republik Indonesia Tahun 2024 Nomor 2, Tambahan Lembaran Negara Republik Indonesia Nomor 6909);
11. Peraturan Presiden Nomor 111 Tahun 2022 tentang Pelaksanaan Pencapaian Tujuan Pembangunan Berkelanjutan (Lembaran negara Republik Indonesia Tahun 2022 Nomor 180~~);~~;
12. Peraturan Presiden Nomor 109 Tahun 2024 tentang Rencana Kerja Pemerintah Tahun 2025 (Lembaran negara Republik Indonesia Tahun 2024 Nomor 206~~);~~;
13. Peraturan Presiden Nomor 12 tahun 2025 tentang Rencana Pembangunan Jangka Menengah Nasional tahun 2025-2029 (Lembaran Negara Republik Indonesia tahun 2025 Nomor 19);
14. Peraturan Menteri Dalam Negeri Nomor 86 Tahun 2017 tentang Tata Cara Perencanaan, Pengendalian dan Evaluasi Pembangunan Daerah, Tata Cara Evaluasi Rancangan Peraturan Daerah Tentang Rencana Pembangunan Jangka Panjang Daerah dan Rencana Pembangunan Jangka Menengah Daerah, Serta Tata Cara Perubahan Rencana Pembangunan Jangka Panjang Daerah, Rencana Pembangunan Jangka Menengah Daerah, dan Rencana Kerja Pemerintah Daerah (Berita Negara Republik Indonesia Tahun 2017 Nomor 1312);
15. Peraturan Menteri Sosial Nomor 9 Tahun 2018 tentang Standar Teknis Pelayanan Dasar pada Standar Pelayanan Minimal Bidang Sosial di Daerah Provinsi dan di Daerah Kabupaten/Kota (Berita Negara Republik Indonesia Tahun 2018 Nomor 868);

16. Peraturan Menteri Pekerjaan Umum dan Perumahan Rakyat Nomor 13 tahun 2023 tentang Standar Teknis Standar Pelayanan Minimal Pekerjaan Umum Dan Perumahan Rakyat (Berita Negara Republik Indonesia Tahun 2023 Nomor 1006);
17. Peraturan Menteri Dalam Negeri Nomor 114 Tahun 2018 tentang Standar Teknis Pelayanan Dasar pada Standar Pelayanan Minimal Sub Urusan Kebakaran Daerah Kabupaten/Kota (Berita Negara Republik Indonesia Tahun 2018 Nomor 1619);
18. Peraturan Menteri Dalam Negeri Nomor 121 Tahun 2018 tentang Standar Teknis Mutu Pelayanan Dasar Sub Urusan Ketentraman Dan Ketertiban Umum di Provinsi Dan Kabupaten/Kota (Berita Negara Republik Indonesia Tahun 2019 Nomor 158);
19. Peraturan Menteri Kesehatan Nomor 6 Tahun 2024 tentang Standar Teknis Pemenuhan Standar Pelayanan Minimal Kesehatan (Berita Negara Republik Indonesia Tahun 2024 Nomor 68);
20. Peraturan Menteri Dalam Negeri Nomor 90 Tahun 2019 tentang Klasifikasi, Kodefikasi, dan Nomenklatur Perencanaan Pembangunan Dan Keuangan Daerah (Berita Negara Republik Indonesia Tahun 2019 Nomor 1447);
21. Peraturan Menteri Dalam Negeri Nomor 77 Tahun 2020 tentang Pedoman Teknis Pengelolaan Keuangan Daerah (Berita Negara Republik Indonesia Tahun 2020 Nomor 1781);
22. Peraturan Menteri Dalam Negeri Nomor 59 Tahun 2021 tentang Penerapan Standar Pelayanan Minimal (Berita Negara Republik Indonesia Tahun 2021 Nomor 1419);
23. Peraturan Menteri Pendidikan, Kebudayaan, Riset dan Teknologi Nomor 32 Tahun 2022 tentang Standar Teknis Pelayanan Minimal Pendidikan (Berita Negara Republik Indonesia Tahun 2022 Nomor 677);
24. Peraturan Menteri Dalam Negeri Nomor 12 Tahun 2024 tentang Pedoman Penyusunan Rencana Kerja Pemerintah Daerah Tahun 2025 (Berita Negara Republik Indonesia Tahun 2024 Nomor 543);
25. Keputusan Menteri Dalam Negeri Nomor 050-5889 tentang Hasil Verifikasi, Validasi dan Inventarisasi Pemutakhiran Klasifikasi dan Nomenklatur Perencanaan Pembangunan dan Keuangan Daerah sebagaimana telah diubah dengan Keputusan Menteri Dalam Negeri Nomor 900.1.15.5-1317 tahun 2023 tentang Perubahan Hasil Verifikasi, Validasi dan Inventarisasi Pemutakhiran Klasifikasi dan Nomenklatur Perencanaan Pembangunan dan Keuangan Daerah;
26. Peraturan Daerah Provinsi Lampung Nomor 17 Tahun 2024 tentang Rencana Pembangunan Jangka Panjang Daerah Tahun 2025-2045 (Lembaran Daerah Provinsi Lampung Tahun 2024 Nomor 17, Tambahan Lembaran Daerah Provinsi Lampung Nomor 559);

27. Peraturan Guberbur Lampung Nomor 55 Tahun 2023 tentang Rencana Pembangunan Daerah Provinsi Lampung 2025-2026 (Berita Daerah Provinsi Lampung Tahun 2023 Nomor 55);
28. Peraturan Gubernur Lampung Nomor 15 Tahun 2024 tentang Rencana Kerja Pemerintah Daerah Provinsi Lampung Tahun 2025 (Berita Daerah Provinsi Lampung Tahun 2024 Nomor 15);
29. Peraturan Daerah Kabupaten Tulang Bawang Barat Nomor 10 Tahun 2024 tentang Rencana Pembangunan Jangka Panjang Daerah (RPJPD) Kabupaten Tulang Bawang Barat Tahun 2025-2045 (Lembaran Daerah Kabupaten Tulang Bawang Barat Tahun 2024 Nomor 183, Tambahan Lembaran Daerah Kabupaten Tulang Bawang Barat Nomor 31);
30. Peraturan Daerah Kabupaten Tulang Bawang Barat Nomor 8 Tahun 2024 tentang Pajak Daerah dan Retribusi Daerah (Lembaran Daerah Kabupaten Tulang Bawang Barat Tahun 2024 Nomor 181, Tambahan Lembaran Daerah Kabupaten Tulang Bawang Barat Nomor 139);
31. Peraturan Bupati Tulang Bawang Barat Nomor 56 Tahun 2024 tentang Rencana Kerja Pemerintah Daerah Kabupaten Tulang Bawang Barat Tahun 2025 (Berita Daerah Kabupaten Tulang Bawang Barat Tahun 2024 Nomor 56);

1.3 Maksud dan Tujuan

Perubahan RKPD Kabupaten Tulang Bawang Barat Tahun 2025 dimaksudkan sebagai upaya mensinergikan, mensinkronkan dan mengintegrasikan kebijakan Nasional, Provinsi Lampung dengan program dan kegiatan Pemerintah Daerah Kabupaten Tulang Bawang Barat dalam menentukan arah dan langkah kebijakan pembangunan Pemerintah Daerah Kabupaten Tulang Bawang Barat sampai akhir tahun 2025 serta mewujudkan keselarasan dalam menentukan rencana program dan kegiatan prioritas pembangunan daerah.

Adapun tujuan Perubahan RKPD Kabupaten Tulang Bawang Barat Tahun 2025 adalah :

1) Sebagai dasar penetapan Perubahan Rencana Kerja Perangkat Daerah Tahun 2025;
2) Menjadi pedoman bagi Pemerintah Daerah dalam rangka penyusunan Perubahan Kebijakan Umum APBD (Perubahan KUA), dan Perubahan Prioritas dan Pagu Anggaran Sementara (Perubahan PPAS) Tahun Anggaran 2025.

1.4 Sistematika RKPD

Dokumen Perubahan RKPD Kabupaten Tulang Bawang Barat Tahun 2025 disusun dengan sistematika sebagai berikut:

Bab I PENDAHULUAN

Memuat latar belakang, dasar hukum penyusunan, maksud dan tujuan serta sistematika RKPD.

Bab II EVALUASI HASIL TRIWULAN I TAHUN 2025

Mencakup telaahan terhadap hasil evaluasi pelaksanaan program dan kegiatan RKPD sampai dengan Triwulan I tahun 2025.

Bab III KERANGKA EKONOMI DAN KEUANGAN DAERAH

Memuat penjelasan tentang kondisi ekonomi tahun lalu dan perkiraan tahun berjalan, yang antara lain mencakup indikator pertumbuhan ekonomi daerah, sumber – sumber pendapatan dan kebijakan pemerintah daerah yang diperlukan dalam pembangunan perekonomian daerah meliputi pendapatan daerah, belanja daerah, dan pembiayaan daerah.

Bab IV SASARAN DAN PRIORITAS PEMBANGUNAN DAERAH

Berisi tentang perumusan prioritas dan sasaran pembangunan daerah.

Bab V RENCANA KERJA DAN PENDANAAN DAERAH

Mengemukakan secara eksplisit perubahan rencana program dan kegiatan prioritas daerah yang disusun berdasarkan evaluasi pembangunan, kedudukan RKPD tahun berjalan dan capaian kinerja yang direncanakan dalam RPJMD.

Bab VI PENUTUP

-

BAB II
EVALUASI HASIL TRIWULAN I TAHUN 2025

2.1 Evaluasi RKPD s.d Triwulan II Tahun 2025

Berdasarkan Peraturan Pemerndagri 86 tahun 2017 sebagai dasar dalam perumusan perubahan Rencana Kerja Pemerintah Daerah (RKPD) adalah dengan dilakukannya Evaluasi hasil pelaksanaan RKPD sampai dengan triwulan II tahun berkenaan, namun untuk tahun 2025 berkaitan dengan telah dilantiknya Kepala Daerah dan Wakil Kepala Daerah yang beru hasil pemilihan Kepala Daerah Serentak Tahun 2024 dan menindak lanjuti Surat Edaran Menteri Dalam Negeri Republik Indonerisa nomor 900.1.1/640/SJ tanggal 11 Februari 2025 tentang Penyesuian Arah Kebijkan Pembangunan Daerah Melalui Perubahan Rencana Kerja Pemerintah Daerah dan Perubahan Anggaran Pendapatan dan Belanja Daerah Tahun Anggaran 2025 yang mana pada poin ke-2 surat edaran tersebut menyatakan Pemerintah Daerah segera menyesuiakan arah kebijakan pembangunan daerah dengan visi, misi, dan program kepala daerah dan wakil kepala daerah terpilih serta program Asta Cita ke dalam perubahan RKPD tahun 2025 dan perubahan APBD 2025 dengan terlebih dahulu bupati menyusun laporan hasil pengendalian dan evaluasi pelaksanaan RKPD tahun 2025 sampai dengan triwulan 1 tahun berjalan. Dimana Analisa kinerja pecapaian program tersebut diukur dengan menghitung nilai rata-rata indikator program, yang dihitung dengan membandingkan realisasi capaian pada triwulan satu program kegiatan tahun 2025 pada tiap SKPD dengan target yang harus dicapai pada tahun 2025 dalam satuan persentase. Nilai dari hasil perhitungan di setiap indikator kegiatan menjadi Nilai dari kegiatan (nilai indikator capaian). Selanjutnya nilai dari rata-rata capaian keseluruhan kinerja kegiatan pada akhirnya juga menjadi nilai dari setiap SKPD.

2.1.1 Pengendalian dan Evaluasi Terhadap Pencapaian Kinerja dan Realisasi Anggaran RKPD Tahun 2025

Realisasi anggaran Kabupaten Tulang Bawang Barat Tahun 2025 sampai dengan triwulan 1 (satu) ini menjadi bahan pengendalian dan evaluasi dalam penyusunan dokumen Perubahan RKPD tahun 2025, adapun besaran realisasinya adalah sebagai berikut :

1. Pendapatan Daerah
   Realisasi pendapatan daerah untuk APBD tahun 2025 Triwulan 1 (satu) telah mencapai 25,90% atau sebesar Rp.251.933.461.070,38 dari rencana pendapatan yang dianggarkan ditahun 2025 yaitu sebesar Rp.972.651.839.550,00.
2. Belanja Daerah
   Belanja daerah Kabupaten Tulang Bawang Barat yang APBD tahun 2025 dianggarkan sebesar Rp.968.459.060.550,00 dan telah terealisasikan sebanyak 22,42% atau mencapai sebesar Rp.217.093.495.647,60,00.
3. Pembiayaan Daerah
   Pada APBD tahun 2025 Kabupaten Tulang Bawang Barat untuk besaran pembiayaan daerah dianggarkan sebesar Rp.4.192.779.000,00 dan telah terealisasi mencapai 119,87% atau senilai Rp.5.026.005.060,00.

-

Untuk lebih rinci tentang realisasi anggaran Kabupaten Tulang Bawang Barat sampai dengan triwulan 1 Tahun 2025 dapat dilihat pada tabel 2.1 dibawah ini.

Tabel 2.1
Realisasi APBD Tulang Bawang Barat
Sampai Dengan Triwulan 1 Tahun 2025

KODE REKENING	URAIAN	ANGGARAN	REALISASI	(%) REALISASI
4	**PENDAPATAN DAERAH**	**972.651.839.550,00**	**251.933.461.070,38**	**25,90**
4.1	**PENDAPATAN ASLI DAERAH (PAD)**	**68.596.453.613,00**	**15.098.767.079,38**	**22,01**
4.1.01	Pajak Daerah	46.533.771.073,00	6.012.136.298,00	12,92
4.1.02	Retribusi Daerah	18.246.000.000,00	4.540.521.241,97	24,89
4.1.03	Hasil Pengelolaan Kekayaan Daerah yang Dipisahkan	2.573.282.540,00	928.565.198,74	36,08
4.1.04	Lain-lain PAD yang Sah	1.243.400.000,00	3.617.544.340,67	290,94
4.2	**PENDAPATAN TRANSFER**	**904.055.385.937,00**	**236.834.693.991,00**	**26,20**
4.2.01	Pendapatan Transfer Pemerintah Pusat	795.596.741.000,00	232.955.976.376,00	29,28
4.2.02	Pendapatan Transfer Antar Daerah	108.458.644.937,00	3.878.717.615,00	3,58
5	**BELANJA DAERAH**	**968.459.060.550,00**	**217.093.495.647,60**	**22,42**
5.1	**BELANJA OPERASI**	**648.595.708.094,00**	**139.679.098.790,00**	**21,54**
5.1.01	Belanja Pegawai	389.094.095.947,00	100.304.377.056,00	25,78
5.1.02	Belanja Barang dan Jasa	228.644.599.183,00	34.574.883.966,60	15,12
5.1.03	Belanja Bunga	3.000.000.000,00	1.090.049.349,00	36,33
5.1.05	Belanja Hibah	25.837.012.964,00	3.709.788.419,00	14,36
5.1.06	Belanja Bantuan Sosial	2.020.000.000,00	0,00	0,00
5.2	**BELANJA MODAL**	**161.606.006.070,00**	**22.282.136.510,00**	**13,79**
5.2.01	Belanja Modal Tanah	773.772.000,00	5.980.000,00	0,77
5.2.02	Belanja Modal Peralatan dan Mesin	10.879.059.852,00	1.403187.550,00	12,90
5.2.03	Belanja Modal Gedung dan Bangunan	53.095.522.111,00	9.336.266.100,00	17,58
5.2.04	Belanja Modal Jalan, Jaringan, dan Irigasi	92.464.634.305,00	10.916.701.660,00	11,81
5.2.05	Belanja Modal Aset Tetap Lainnya	4.393.017.802,00	620.001.200,00	14,11
5.3	**BELANJA TIDAK TERDUGA**	**1.000.000.000,00**	**0,00**	**0,00**
5.3.01	Belanja Tidak Terduga	1.000.000.000,00	0,00	0,00
5.4	**BELANJA TRANSFER**	**157.257.346.386,00**	**55.132.260.347,00**	**35,06**
5.4.01	Belanja Bagi Hasil	12.486.761.745,00	0,00	0,00
5.4.02	Belanja Bantuan Keuangan	144.770.584.641,00	55.132.260.347,00	38,08
	SURPLUS / DEFISIT	**4.192.779.000,00**	**34.839.965.422,78**	
6.1	**PENERIMAAN PEMBIAYAAN**	**9.807.221.000,00**	**168.186.000,00**	**1,71**
6.1.01	Sisa Lebih Perhitungan Anggaran Tahun Sebelumnya	6.000.000.000,00	0,00	0,00
6.1.05	Penerimaan Kembali Pemberian Pinjaman Daerah	3.807.221.000,00	168.186.000,00	4,42
6.2	**PENGELUARAN PEMBIAYAAN**	**14.000.000.000,00**	**5.194.191.060,00**	**37,10**
6.2.02	Penyertaan Modal Daerah	1.000.000.000,00	0,00	0,00
6.2.03	Pembayaran Cicilan Pokok Utang yang Jatuh Tempo	13.000.000.000,00	5.194.191.060,00	39,96
	PEMBIAYAAN NETTO	**(4.192.779.000,00**	**(5.026.005.060,00)**	**(119,87)**
SISA LEBIH / KURANG PEMBIAYAAN TAHUN BERKENAAN		-	-	

Sumber : BKAD Tubaba 2025

-

2.1.2 Evaluasi Indikator Kinerja Pembangunan Indikator Kinerja Makro

Indikator makro pembangunan daerah Kabupaten Tulang Bawang Barat dalam dokumen RKPD Tahun 2025 bertujuan untuk menjadi ukuran dalam pencapaian kinerja pembangunan selama satu tahun anggaran. Indikator ini berfungsi sebagai alat ukur keberhasilan pelaksanaan berbagai program dan kegiatan yang telah dirancang oleh Pemerintah Daerah.

Adanya evaluasi ini agar menjaga target-target pembangunan dapat dicapai secara tepat waktu dan terukur, dilakukan evaluasi secara triwulanan. Melalui evaluasi berkala, pemerintah daerah dapat merespon lebih cepat terhadap dinamika yang terjadi di lapangan dan melakukan penyesuaian strategi bila diperlukan.

Perubahan RKPD Tahun 2025 dimaksudkan untuk menyesuaikan jika ada kebijakan-kebijakan yang berubah, sehingga kita perlu melakukan penyesuain dengan melakukan penyesuaian-penyesuaian kembali pada dokumen. Sehingga perlu dilakukan evaluasi terhadap pelaksanaan program, kegiatan, dan sub-kegiatan dalam dokumen renja perangkat daerah hingga triwulan I Tahun 2025.

Berikut kami sajikan data target Indiaktor Makro pembangunan tahun 2025 Kabupaten Tulang Bawang Barat, beserta capaian sampai dengan triwulan I tahun 2025sebagai berikut :

No	Sasaran Makro	Target 2025	Capaian s/d Tw I-2025
1	Laju Pertumbuhan Ekonomi	4,8-5,1	4,55% (2024)
2	PDRB Perkapita ADHB (juta)	50-52	52,20 (2024)
3	Indeks Pembangunan Manusia (IPM)	70,20	70,04 (2024)
4	TPT (Tingkat Pengganggurran Terbuka) (%)	3,30	4,12 (2024)
5	Angka Kemiskinan	6,90-7,10	7,22 (2024)
6	Gini Ratio (Indeks Gini)	0,242-0,245	0,297 (Smst 1)
7	Laju Inflasi	2,5±1	1,58* (Triwulan I)
8	% Panjang Jalan dengan Kondisi mantap	48%	61,85 (2024)
9	Nilai Tukar Petani	106,3-107,3*	133,17* (Ttriwulan I)
10	Persentase Peningkatan PAD	6,80	

(*)menggunakan data Provinsi Lampung

-

1) Laju Pertumbuhan Ekonomi

Laju Pertumbuhan Ekonomi (LPE) merupakan suatu indikator ekonomi makro yang menggambarkan seberapa jauh keberhasilan pembangunan suatu daerah dalam periode waktu tertentu. Indikator ini dapat pula dipakai untuk menentukan arah kebijakaan pembangunan yang akan datang. Indikator tersebut yaitu Produk Domestik Regional Bruto.

Produk Domestik Regional Bruto (PDRB) mengukur total nilai produk domestik bruto (PDB) suatu daerah provinsi atau kabupaten/kota dalam satu tahun. Baik PDRB Atas Dasar Harga Konstan (ADHK) Tahun 2010 maupun Atas Dasar Harga Berlaku (ADHB) adalah indikator makro yang mencerminkan kinerja ekonomi suatu wilayah dalam periode tertentu. PDRB dapat digunakan sebagai bahan evaluasi pembangunan yang telah dilakukan dan sebagai dasar untuk perencanaan pembangunan daerah dengan memanfaatkan sumber daya yang tersedia.

Selama periode 2020-2024, laju pertumbuhan PDRB Kabupaten Tulang Bawang Barat menunjukkan kinerja yang baik dengan menunjukkan peningkatan yang stabil. Pertumbuhan Ekonomi Kabupaten Tulang Bawang Barat Tahun 2024(c to c) tumbuh sebesar 4,55%, meningkat jika dibandingkan tahun 2023 yang tumbuh sebesar 4,53%, akan tetapi pertumbuhan ekonomi Kabupaten Tulang Bawang Barat masih dibawah Provinsi Lampung dan Nasional

Grafik 2.1
Pertumbuhan Ekonomi Nasional, Provinsi Lampung dan Kabupaten Tulang Bawang Barat Tahun 2020-2024

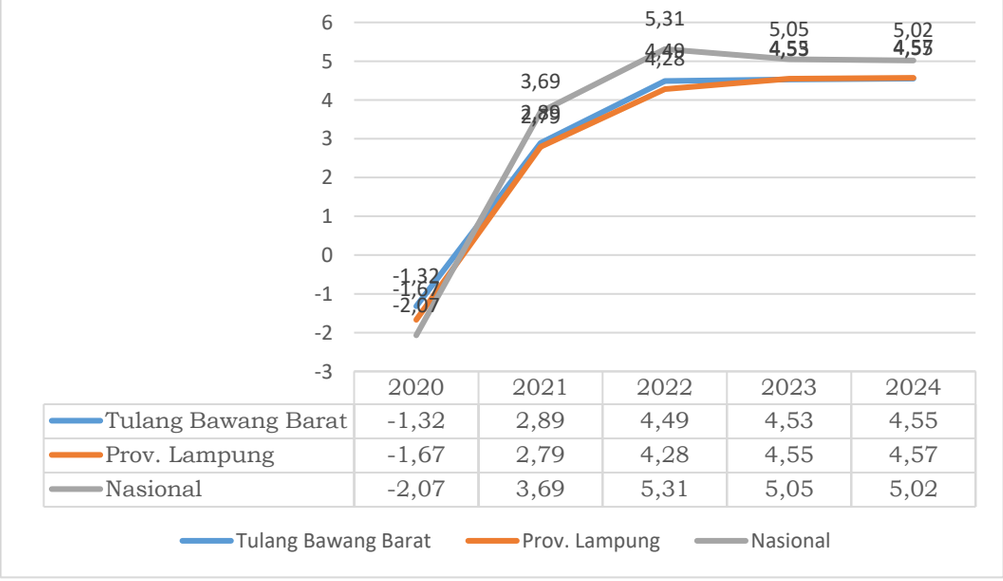

Sumber: BPS Tubaba 2025, BPS Lampung 2025, BPS Pusat 2025

2) PDRB perkapita

Nilai PDRB per kapita penduduk berdasarkan ADHK 2010 tercatat sebesar Rp 29,46 juta, dan meningkat menjadi Rp 30,47 juta pada tahun 2024. Selain itu, nilai PDRB per kapita penduduk berdasarkan ADHB pada tahun 2024 mencapai Rp 52,21 juta, lebih tinggi

dibandingkan dengan tahun 2020 yang hanya sebesar Rp 48,70 juta. Perkembangan nilai PDRB per kapita berdasarkan ADHK 2010 dan ADHB dapat dilihat pada grafik berikut :

Grafik 2.2
Perkembangan PDRB perkapita
di Kabupaten Tulang Bawang Barat Tahun 2020-2024

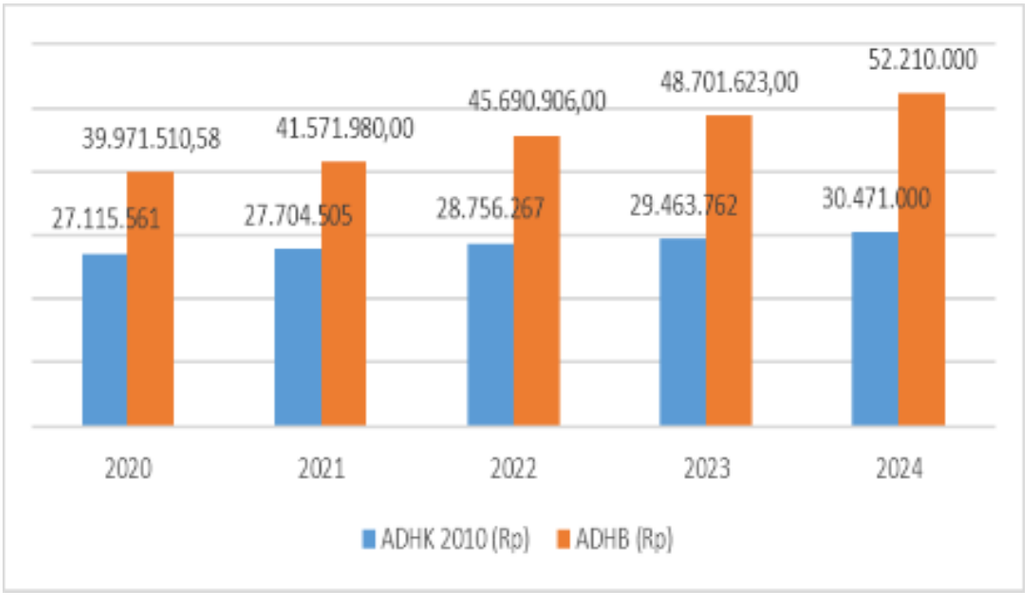

Sumber: Lampung Dalam Angka, 2025

3) Indeks Pembangunan Manusia

IPM Tahun 2020 – 2024 menunjukkan adanya peningkatan setiap tahunnya, dimana IPM pada tahun 2020 sebesar 67,51 dan di tahun 2024 menjadi 70,04. Peningkatan IPM ini merupakan hasil upaya pembangunan dari sektor pendidikan dan kesehatan di Kabupaten Tulang Bawang Barat yang menunjukkan perbaikan. Perkembangan IPM Kabupaten Tulang Bawang Barat Tahun 2020-2024 disajikan pada Grafik dibawah ini.

Grafik 2.3
Perkembangan Indeks Pembangunan Manusia (IPM) Kabupaten Tulang Bawang Barat Tahun 2020 - 2024

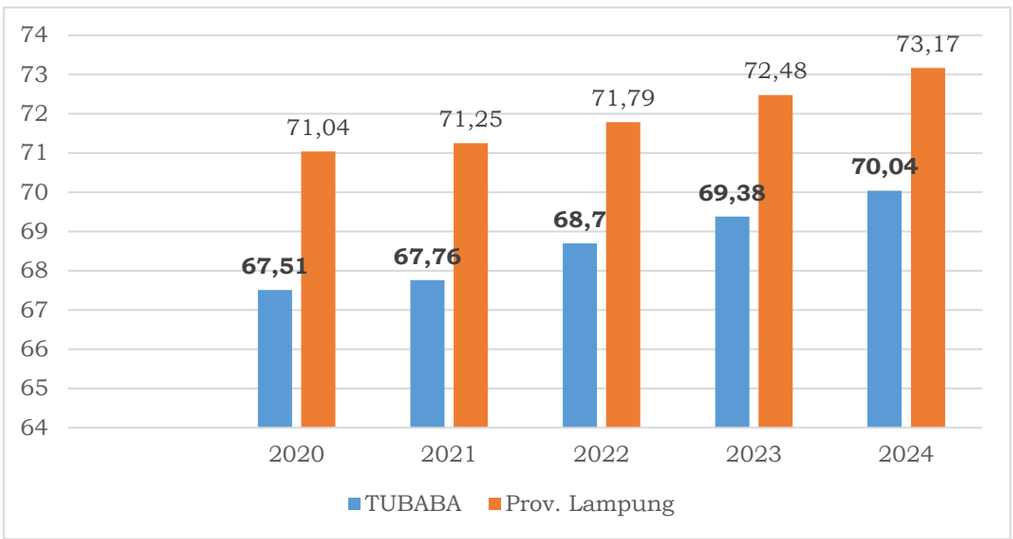

Sumber: BPS Tulang Bawang Barat Tahun 2025

-

Dalam peningkatan Indikator IPM, didukung oleh indikator komposit/dimensi penyusunan IPM, setiap dimensi mengalami peningkatan. Capaian dimensi Harapan Lama Sekolah (HLS) mengalami penignkatan sebesar 0,17% jika dibandingkan tahun sebelumnya sebesar 0,08% ,Kemudian dimensi Rata-rata Lama Sekolah (RLS) tahun 2024 mengalami perlambatan sebesar 0,13 persen jika dibandingkan tahun sebelumnya sebesar 0,91 persen. Selanjutnya pada dimensi Usia Harapan Hidup (UHH) mengalami peningkatan sebesar 0,28% jika dibandingkan dengan tahun sebelumnya sebesar 0,26% dan Dimensi Pengeluaran perkapita mengalami peningkatan sebesar 5,28% jika dibandingkan dengan tahun sebelumnya yaitu sebesar 5,28%. Peningkatan dimensi tersebut dapat dilihat pada tabel berikut :

Tabel 2.2
Dimensi Penyusunan Indikator IPM
Kabupaten Tulang Bawang Barat Tahun 2020 - 2024

Indiaktor/Dimensi	2020	2021	2022	2023	2024
IPM	67,51	67,76	68,7	69,38	70,04
HLS	12,05	12,06	12,09	12,1	12,12
RLS	7,24	7,39	7,72	7,79	7,8
UHH	73,59	73,62	73,83	74,02	74,23
Pengeluaran Perkapita	8.395	8.422	8.737	9.162	9.646

Sumber : BPS Tulang Bawang Barat 2025

4) Tingkat Pengangguran Terbuka

Pengangguran terbuka adalah penduduk usia kerja yang tidak bekerja dan saat ini sedang aktif mencari pekerjaan, termasuk mereka juga yang pernah bekerja atau sekarang sedang dibebas tugaskan sehingga menganggur dan sedang mencari pekerjaan. Tingkat pengangguran terbuka adalah ukuran yang menunjukkan berapa banyak dari jumlah angkatan kerja yang sedang aktif mencari pekerjaan. Tingkat pengangguran terbuka dari tahun 2020 ke tahun 2021 mengalami penurunan hal ini disebabkan oleh anak usia 15 tahun keatas yang bersekolah, masih bersekolah dari rumah/daring sehingga peluang membantu orang tuanya sangat tinggi. TPT Tahun 2023 3,89 dan ditahun 2024 mengalami kenaikan menjadi 4,12. Tingkat Pengangguran Terbuka Kabupaten Tulang Bawang Barat tahun 2020-2024 dapat dilihat pada grafik dibawah ini.

-

Grafik 2.4
Tingkat Pengangguran Terbuka Tahun 2020 s.d. 2024
Kabupaten Tulang Bawang Barat

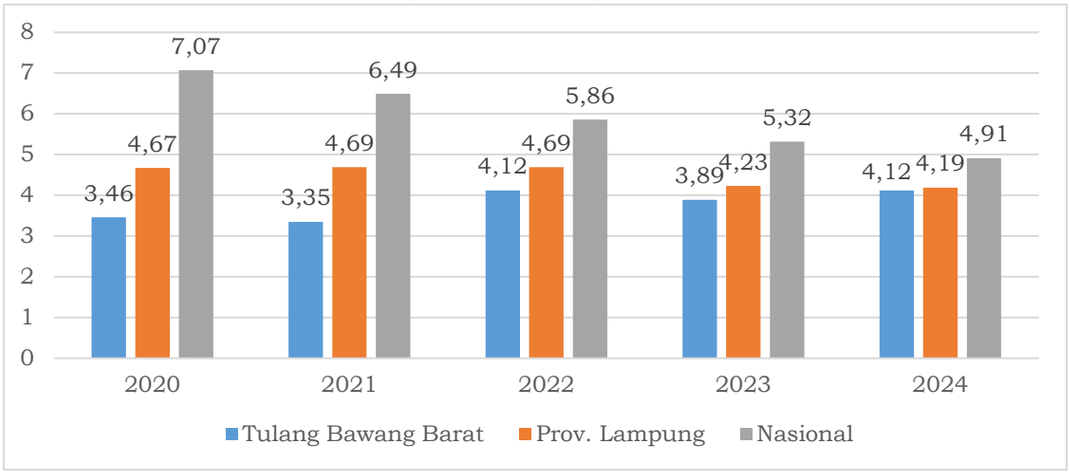

Sumber: BPS Tulang Bawang Barat Tahun 2025

5) Angka Kemiskinan

Kemiskinan didefinisikan sebagai ketidakmampuan ekonomi dalam memenuhi kebutuhan dasar, baik makanan maupun non-makanan, yang diukur dari sisi pengeluaran penduduk (Rp/kapita/bulan). Selama periode 2018-2020, persentase penduduk miskin di Kabupaten Tulang Bawang Barat menurun dari 8,10 persen pada tahun 2018 menjadi 7,39 persen pada tahun 2020. Namun, pada tahun 2021, persentase penduduk miskin meningkat menjadi 8,32 persen, dan kemudian turun kembali menjadi 7,22 persen pada tahun 2024. Penurunan jumlah penduduk miskin di Kabupaten Tulang Bawang Barat disebabkan oleh perbaikan situasi pandemi Covid-19 dan adanya program Pemerintah Daerah yang membantu masyarakat miskin yang tidak tercakup dalam Program Keluarga Harapan Kementerian Sosial Republik Indonesia. Pemerintah Kabupaten memberikan bantuan sosial melalui Program Maju Sejahtera Tulang Bawang Barat. Perkembangan jumlah dan persentase penduduk miskin di Kabupaten Tulang Bawang Barat dapat dilihat pada tabel dibawah ini.

Tabel 2.3
Jumlah dan Persentase Penduduk Miskin Kabupaten Tulang Bawang Barat Tahun 2014 – 2024

Tahun	Garis Kemiskinan (Rp./kapita/bln)	Jumlah Penduduk Miskin (ribu)	Persentase Penduduk Miskin	Indeks Kedalaman Kemiskinan (P1) %	Indeks Keparahan Kemiskinan (P2) %
2014	303.252	18,73	7,12	0,74	0,14
2015	329.796	21,80	8,23	1,48	0,36
2016	358.939	22,39	8,40	1,20	0,26
2017	370.332	21,77	8,11	0,21	1,08
2018	384.933	21,93	8,10	1,08	0,22
2019	391.096	21,14	7,75	0,77	0,13
2020	432.693	20,29	7,39	0,92	0,18
2021	447.327	23,03	8,32	0,69	0,12
2022	476.712	20,72	7,44	0,88	0,16
2023	511.418	20,32	7,25	1,04	0,24
2024	544.020	20,35	7,22	0,87	0,19

Sumber : BPS , Tulang Bawang Barat Dalam angka 2025

-

Jika dibandingkan dengan tingkat kemiskinan Provinsi Lampung maupun Nasional tahun 2024, angka kemiskinan Kabupaten Tulang Bawang Barat masih dibawah angka kemiskinan Provinsi Lampung yang berada di angka 10,62 persen maupun Nasional sebesar 9,03 persen. Perbandingan persentase jumlah penduduk miskin Kabupaten Tulang Bawang Barat, Provinsi Lampung, dan Nasional disajikan pada Grafik dibawah ini :

Grafik 2.5
Grafik Persentase jumlah Penduduk Miskin Kabupaten Tulang Bawang Barat, Provinsi Lampung, dan Nasional
Tahun 2014 – 2024

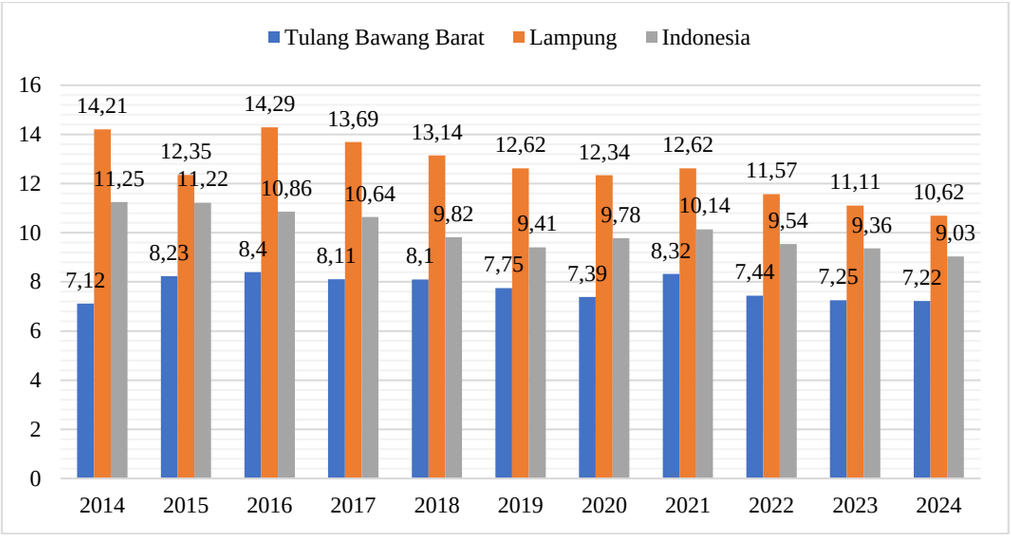

Sumber : BPS , Tulang Bawang Barat Dalam angka 2025,
BPS, Lampung Dalam Angka 2025

6) Indeks Gini

Salah satu ukuran untuk melihat ketimpangan pendapatan penduduk adalah *Gini Ratio*. Nilai *Gini Ratio* berkisar antara 0-1, dimana angka 0 menunjukkan pendapatan yang merata dan angka 1 menunjukkan tingkat pendapatan penduduk yang sangat tidak merata. Semakin tinggi nilai *Gini Ratio* menunjukkan ketimpangan yang semakin tinggi.

Pada tahun 2024, tingkat ketimpangan pengeluaran penduduk di Kab. Tulang Bawang Barat yang di ukur menggunakan rasio gini berada pada angka 0,297mengalami peningkatan jika dibandingkan pada tahun 2023 yang sebelumnya sebesar 0,274 Angka ini menunjukkan bahwa tingkat ketimpangan di Tulang Bawang Barat masih berada dalam kategori ketimpangan rendah yang berarti distribusi pengeluaran masyarakat relatif merata dibandingkan daerah lain. Jika dibandingkan dengan Provinsi Lampung yang memiliki rasio gini tahun 2024 sebesar 0,302, Tulang Bawang Barat memiliki tingkat ketimpangan yang lebih rendah, hal ini menunjukkan pemerataan ekonomi di Tulang Bawang Barat lebih baik dibandingkan Provinsi lampung. Perkembangan Rasio Gini Kabupaten Tulang Bawang Barat, Provinsi Lampung, dan Nasional dapat dilihat pada grafik dibawah ini.

-

Grafik 2.6
Perkembangan *Gini Ratio* Kabupaten Tulang Bawang Barat, Provinsi Lampung, dan Nasional Tahun 2020 s.d. 2024

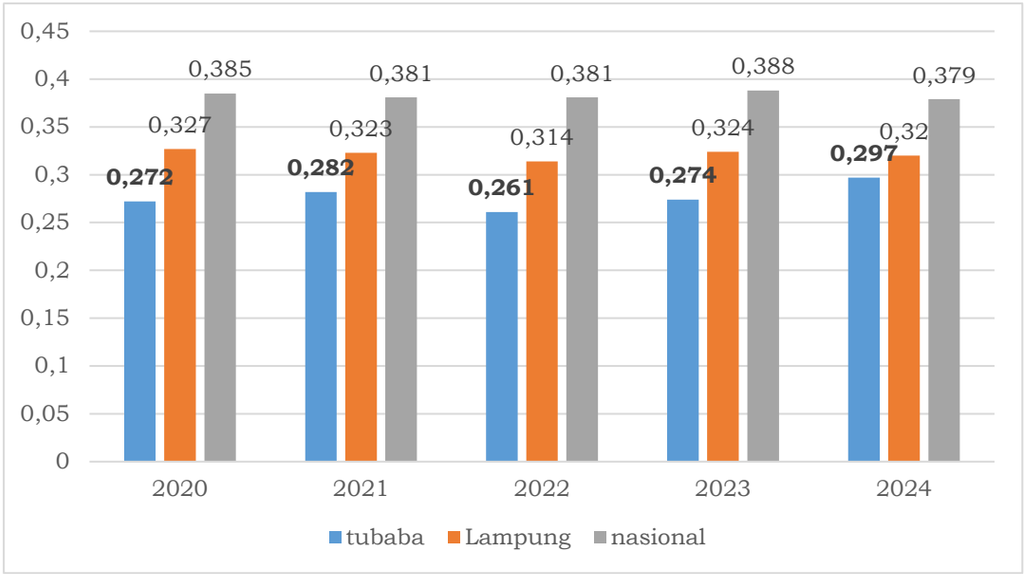

7) Laju Inflasi

Inflasi adalah fenomena di mana harga-harga barang dan jasa secara umum meningkat secara terus-menerus, yang dipengaruhi oleh berbagai faktor. Faktor-faktor tersebut meliputi kenaikan konsumsi masyarakat, berlebihnya likuiditas yang dapat mendorong konsumsi atau spekulasi, serta kendala dalam distribusi barang. Dengan kata lain, inflasi juga berarti penurunan nilai mata uang secara berkelanjutan. Laju inflasi di Kabupaten Tulang Bawang Barat selama periode 2014-2023 dibandingkan dengan kota Bandar Lampung, Provinsi Lampung, dan tingkat nasional disajikan dalam Tabel 2.4.

Tabel 2.4
Laju Inflasi Provinsi Lampung dan Nasional Tahun 2018-2025

Wilayah	2018	2019	2020	2021	2022	2023	2024	2025 (April)
Provinsi Lampung	3,13	3,44	2,00	2,19	5,51	3,47	1,57	2,80

Sumber: BPS 2025

Inflasi di Kabupaten Tulang Bawang Barat mengacu pada angka inflasi Provinsi Lampung, yang tercatat sebesar 1,57% persen pada tahun 2024. Pada April Tahun 2025 Inflasi Provinsin Lampung (Y-on-y) sebesar 2,80%. Capaian Inflasi tersebut ditandai dengan adanya kenaikan harga yang ditunjukkan oleh naiknya sebagian besar indeks (inflasi) kelompok pengeluaran. Tulang Bawang Barat dalam mendukung ketercapaian Provinsi Lampung dengan meluncurkan program Gerakan 3K (Kandang, Kolam, Kebun) yang memanfaatkan pekarangan rumah warga secara optimal sehingga diharapkan dapat menjaga dan menstabilkan angka inflasi Provinsi Lampung.

-

8) Panjang Jalan dengan Kondisi mantap

Data panjang jalan Kabupaten Tulang Bawang Barat sesuai SK Bupati Tulang Bawang Barat Nomor : B/249/II.03/HK/TUBABA/2023. Berdasarkan data dari Dinas PUPR Kabupaten Tulang Bawang Barat, Kondisi jalan mantap tahun 2023 yaitu 40,07%. Perubahan kriteria kondisi jalan kerikil dan tanah bisa dilalui masuk dalam kondisi sedang pada verifikasi ke Perencanaan dan Pengawasan Jalan Nasional (P2JN) Tahun 2020 dan 2021. Pada verifikasi data teknis terkait survey kondisi jalan tahun 2023 di P2JN terdapat perubahan kriteria kondisi jalan kerikil dan tanah bisa di lalui kendaraan ataupun tidak bisa dilalui masuk dalam kondisi rusak berat.

Menurut Data BPS Tulang Bawang Barat, panjang jalan menurut kondisi jalan mantap tahun 2024 yaitu 61,85%. Berikut data kondisi jalan mantap Kab. Tulang Bawang Barat tahun 2020-2024 disajikan pada tabel dibawah ini:

Tabel 2.5
Panjang Jalan menurut Kondisi Jalan Mantap
Tahun 2020 – 2024 Kabupaten Tulang Bawang Barat

Kategori	2020	2021	2022	2023	2024
Jalan Mantap	63,76	63,80	40,00	40,58	61,85

Sumber: Tulang Bawang Barat Dalam Angka 2025

9) Nilai Tukar Petani

Nilai Tukar Petani (NTP) adalah rasio indeks harga yang diterima petani dengan indeks harga yang dibayar petani yang dinyatakan dalam persentase. Secara konsepsional NTP mengukur kemampuan tukar komoditas produk pertanian yang dihasilkan petani dengan barang atau jasa yang dikonsumsi oleh rumah tangga petani dan keperluan mereka dalam menghasilkan produk pertanian. Jika nilai NTP pada waktu tertentu lebih besar dari 100 persen, berarti kesejahteraan petani pada saat itu lebih baik dibandingkan dengan tahun dasar dan sebaliknya. Nilai Tukar Petani Kabupaten Tulang Bawang Barat dihitung berdasarkan NTP di Provinsi Lampung. dapat dilihat bahwa NTP Provinsi Lampung pada tahun 2019-2024 berada diatas 100 hanya ditahun 2020 dibawah 100% yaitu 94,73% sehingga dapat diartikan bahwa kesejahteraan petani lebih baik. Nilai Tukar Petani Tahun 2019-2024 dapat dilihat pada tabel berikut :

Tabel 2.6
Nilai Tukar Petani Tahun 2019 s.d. 2025 (April)
Provinsi Lampung

Uraian	2019	2020	2021	2022	2023	2024	2025
NTP	**96,69**	**94,73**	**101,23**	**104,3**	**112,46**	**124,98**	**127,90 (April)**

Sumber: Statistik Nilai Tukar Petani Provinsi Lampung 2023

Capaian NTP Provinsi Lampung pada Tahun 2025 Bulan April sebesar 127,90 mengalami penurunan jika dibandingkan pada bulan maret sebesar 133,17, hampir disetiap subsektor mengalami penurunan terkecuali subsektor Hortikulutra dan Perikanan Tangkap.

-

10) Presentase Peningkatan PAD

PAD ini menjadi indikator penting yang menunjukkan kemandirian dari fiskal suatu daerah. Pendapatan Asli Daerah (PAD) merupakan pendapatan yang diperoleh daerah dari sumber-sumber di dalam wilayahnya sendiri, yang dipungut berdasarkan peraturan perundang-undangan yang berlaku. Peningkatan PAD menunjukkan bahwa daerah tersebut semakin mandiri dalam membiayai pembangunan dan operasional pemerintahannya, serta tidak terlalu bergantung pada transfer dana dari pemerintah pusat. Untuk Kabupaten Tulang Bawang Barat di Provinsi Lampung termasuk Kabupaten yang kemandirian fiskalnya masih sangat kecil, sehingga untuk pengaggaran daerah masih mengandalkan anggaran dari pemerintah pusat melalui pendapatan transfer baik berupa DAU dan DAK.

2.1. Evaluasi Hasil RKPD sampai dengan Triwulan II Tahun 2024

Evaluasi terhadap hasil RKPD bertujuan untuk mewujudkan kesesuaian antara capaian pembangunan daerah dengan indikator kinerja yang telah ditetapkan. Evaluasi terhadap hasil RKPD ini dilakukan oleh Bupati melalui Kepala Bappeda. Kepala Bappeda melakukan penilaian rata-rata capaian kinerja dan predikat kinerja dengan menggunakan kriteria sebagaimana tercantum dalam tabel berikut ini:

Tabel 2.2
Skala Nilai Peringkat Kinerja

No.	Interval Nilai	Kriteria Penilaian
1.	91% ≤ 100%	Sangat Tinggi
2.	76% ≤ 90%	Tinggi
3.	66% ≤ 75%	Sedang
4.	51% ≤ 65%	Rendah
5.	≤ 50%	Sangat Rendah

Sumber: Permendagri Nomor 86 Tahun 2017

Kriteria penilaian realisasi kinerja sebagaimana tercantum dalam tabel dapat dimaknai sebagai berikut :

1. Sangat Tinggi dan Tinggi
   Kriteria ini menunjukkan pencapaian/realisasi kinerja capaian telah memenui target dan berada diatas persyaratan minimal kelulusan penilaian kinerja.
2. Sedang
   Kriteria ini menunjukkan pencapaian/realisasi kinerja capaian telah memenuhi persyaratan minimal.
3. Rendah dan Sangat Rendah
   Pencapaian/realisasi kinerja capaian belum memenuhi/masih dibawah persyaratan minimal pencapaian kinerja yang diharapkan.

Secara normative untuk evaluasi ini dilakukan melalui penilaian hasil pelaksanaan RKPD Tahun 2025 sampai dengan triwulan II, akan tetapi dalam penyusunan Perubahan RKPD tahun 2025 ini dengan adanya Surat Edaran Menetri Dalam Negeri Nomor 900.1.1/640/SJ tanggal 11 Februari 2025 untuk evaluasi dilaksanakan semapai

-

dengan triwulan 1, hal ini terkait percepatan dalam proses penyusunan dokumen Perubahan RKPD Tahun 2025 oleh Pemerintah Daerah Kabupaten Tulang Bawang Barat untuk menyesuaikan arah kebijakan pembanguan daerah tahun 2025 dengan visi, misi dan program Kepala Daerah dan Wakil Kepala Derah terpilih, penilaian ini bertujuan untuk mengetahui realisasi antara rencana kegiatan dalam RKPD dengan capaian indikator kinerja kegiatan yang dilaksanakan melalui APBD; dan Realisasi penyerapan dana program, kegiatan dan subkegiatan yang direncanakan dalam RKPD dengan laporan realisasi APBD.

Penilaian realisasi kinerja Perangkat Daerah sampai dengan Triwulan I (satu) Tahun 2025 terdapat pada tabel 2.3 sebagai berikut :

FORMULIR EVALUASI HASIL RKPD/RENJA
OPD DINAS PENDIDIKAN DAN KEBUDAYAAN
PERIODE PELAKSANAAN TRIWULAN I TAHUN 2025

SKPD : Dinas Pendidikan dan Kebudayaan

RANCANGAN RENCANA KERJA ORGANISASI PERANGKAT DAERAH (RENJA OPD) KAB. TULANG BAWANG BARAT
TAHUN 2025

NO	KODE	URUSAN / BIDANG URUSAN / PROGRAM / KEGIATAN / SUB KEGIATAN	INDIKATOR PROGRAM / KEGIATAN / SUB KEGIATAN	TARGET RENSTRA PD PADA TAHUN 2021-2026			REALISASI CAPAIAN KINERJA RENSTRA PERANGKAT DAERAH SD RENJA PD TAHUN LALU (2024)		TARGET KINERJA DAN ANGGARAN RENJA PD TAHUN BERJALAN YANG DI EVALUASI (2025)		REALISASI KINERJA PADA TRIWULAN								REALISASI CAPAIAN KINERJA DAN ANGGARAN RKPD PD YANG DI EVALUASI (2025)		REALISASI KINERJA DAN ANGGARAN RKPD PD S/D TAHUN 2025		Tingkat Capaian Kinerja dan Realisasi Anggaran RKPD Perangkat Daerah s.d. Tahun 2025		PERANGKAT DAERAH PENANGGUNG JAWAB
											I		II		III		IV								
1	2	3	4	5			6		7		8		9		10		11		(12)=(4+8+9+11		13 = (5+12)		14 = (13/(5*))%		15
				K	SATUAN	RP	K	RP	K	RP	K	RP	K	RP	K	RP	K	RP	K	RP	K	RP	K	RP	
		DINAS PENDIDIKAN		**0**	**0**	**0**	**0%**	**0**	**0%**	**273.573.888.538,00**														
	1.	**URUSAN PEMERINTAHAN WAJIB YANG**		**0**	**0**	**0**	**0**	**0**	**0**	**273.573.888.538,00**	-	-	-	-	-	-	-	-	-	-	**0,00**	-	#DIV/0!	**#DIV/0!**	
	1.01	**URUSAN PEMERINTAHAN BIDANG**		**0**	**0**	**0**	**0**	**0**	**0**	**273.573.888.538,00**					-	-	-	-	-	-	**0,00**	-	#DIV/0!	**#DIV/0!**	
1.	**1.01.01**	**PROGRAM PENUNJANG URUSAN**		**0**	**0**	**0**	**0**	**0**	**0**	**273.210.593.363,00**					-	-	-	-	-	-	**0,00**	-	#DIV/0!	**#DIV/0!**	
	1.01.01.2.01	**Perencanaan, Pengangaran, dan Evaluasi Kinerja Perangkat**		**0**	**0**	**0**	**0**	**0**	**0**	**50.000.000,00**					-	-	-	-	-	-	**0,00**	-	#DIV/0!	**#DIV/0!**	
	1.01.01.2.01-0001	Perry ntuman Dokumen Perencanaan Perangkat Daerah					12	101.680.000		50.000.000,00															
	1.01.01.2.02	**Administrasi Keuangan Perangkat Daerah**		**0**	**0**	**0**	**0**	**0**	**0**	**5.420.750.702,00**					-	-	-	-	-	-	**0,00**	-	#DIV/0!	**#DIV/0!**	
	1.01.01.2.02-0001	Perry edaan Gaji dan Tunjangan	*Jumlah Orang yang Menerima Gaji dan Tunjangan*	**3365 orang/bln**	**orang/bulan**	**21.178.203.128**	**1200**	**23.917.571.145**	**610**	**5.296.500.752,00**	240	1.319.680.251							240,00	**1.319.680.251**	**1440,00**	25.236.651.396	#VALUE!	**0,011916333**	
	1.01.01.2.02-0003	Pelaksanaan Penatausahaan dan Pengujian/Verifikasi Keuangan SKPD	*Jumlah Dokumen Penatausahaan dan Pengujian/Verifikasi Keuangan SKPD*	48	dokumen	417.852.058,00	24	264.720.000	12	**120.200.000,00**	3	13.620.000							3,00	**13.620.000**	**27,00**	278.540.000	56,25	**0,006065596**	
	1.01.01.2.06	**Administrasi Umum Perangkat Daerah**								**165.640.000,00**									0,00	-	**0,00**	-	#DIV/0!	**#DIV/0!**	
	1.01.01.2.06-0002	Perry edaan Penataan dan Pembinaan Kantor	*Jumlah Paket Penataan dan Pembinaan Kantor yang Disediakan*	48	paket	434.646.823	24	35.767.606	12	**35.640.000,00**									0,00	-	**24,00**	35.767.606	50	**0,000629412**	
	1.01.01.2.06-0005	Perry edaan Barang Cetakan dan Penggandaan	*Jumlah Paket Barang Cetakan dan Penggandaan yang Disediakan*	48	paket	177.782.462,00	24	15.000.000	12	**30.000.000,00**									0,00	-	**24,00**	15.000.000	50	**0,000843728**	
	1.01.01.2.06-0009	Perry elenggaraan Rapat Koordinasi dan Konsultasi	*Jumlah Laporan Penyelenggaraan Rapat Koordinasi dan Konsultasi SKPD*	48	laporan	213.635.357,00	12	100.000.000	12	**100.000.000,00**									0,00	-	**12,00**	100.000.000	25	**0,004696073**	
	1.01.01.2.07	**Pengadaan Barang Milik Daerah Penunjang Urusan Pemerintah**								**35.000.000,00**									0,00	-	**0,00**	-	#DIV/0!	**#DIV/0!**	
	1.01.01.2.07-0005	Pengadaan Mebel	*Jumlah Paket Mebel*	4	paket	80.000.000	0	20.000.000	0	35.000.000,00		-							0,00	-	**0,00**	20.000.000	0	**0,0025**	
																			0,00	-	**0,00**	-	#DIV/0!	**#DIV/0!**	
	1.01.01.2.09	**Pemeliharaan Barang Milik Daerah Penunjang Urusan Pemerintahan**								**303.000.000,00**									0,00	-	**0,00**	-	#DIV/0!	**#DIV/0!**	
	1.01.01.2.09-0002	Perry edaan Jasa Komunikasi, Sumber Daya Air dan Listrik	*Jumlah Laporan Penyediaan Jasa Komunikasi, Sumber Daya Air dan Listrik yang Disediakan*	48	laporan	101.915.136	24	36.138.300	12	**24.000.000,00**	3	2.418.300							3,00	**2.418.300**	**27,00**	38.556.600	56,25	**0,003783286**	
	1.01.01.2.09-0004	Perry edaan Jasa Pelayanan Umum Kantor	*Jumlah Laporan Penyediaan Jasa Pelayanan Umum Kantor yang Disediakan*	48	laporan	1.266.678.552	24	525.102.000,00	12	**279.000.000,00**	3	6.800.000							3,00	**6.800.000**	**27,00**	531.902.000	56,25	**0,004133915**	
	1.01.01.2.09	**Pemeliharaan Barang Milik Daerah Penunjang Urusan Pemerintahan**								**84.340.000,00**									0,00	-	**0,00**	-	#DIV/0!	**#DIV/0!**	
	1.01.01.2.09-0002	Perry edaan Jasa Pemeliharaan, Biaya Pemeliharaan, Pajak dan Perizinan Kendaraan Dinas Operasional atau	*Jumlah Kendaraan Dinas Operasional atau Lapangan yang Pemeliharaan dan Administrasi Pajak dan Perizinannya*	8	unit	118.900.992	4	93.237.250,00	2	**69.340.000,00**	-	0							0,00	-	**4,00**	93.237.250	50	**0,007841587**	
	1.01.01.2.09-0006	Pemeliharaan Peralatan dan Mesin Lainnya yang	*Jumlah Peralatan dan Mesin Lainnya yang Pemeliharaan*	12	Unit	60.000.000	0	15.000.000,00	3	15.000.000,00		0							0,00	-	**0,00**	15.000.000	0	**0,0025**	
2.	**1.01.02**	**PROGRAM PENGELOLAAN**								**265.109.091.026,00**									0,00	-	**0,00**	-	#DIV/0!	**#DIV/0!**	
	1.01.02.2.01	**Pengelolaan Pendidikan**								**182.457.247.266,00**									0,00	-	**0,00**	-	#DIV/0!	**#DIV/0!**	
	1.01.02.2.01-0022	Pengadaan Alat Praktik dan Peraga Siswa yang	*Jumlah Alat Praktik dan Peraga Siswa yang Tersedia*	130	paket	15.329.730.040,00	18	1.909.400.000,00	17	**1.113.524.000,00**	-	0							0,00	-	**19,00**	1.909.400.000	13,23529412	**0,001245553**	
	1.01.02.2.01-0025	Pembinaan Minat Bakat dan kreativitas Siswa	*Jumlah Siswa yang Mengikuti Ajang Kompetisi/Lomba Akademik dan Non Akademik*	600	Peserta Didik	424.646.489,00	200	421.000.000,00	200	**325.000.000,00**	-								0,00	-	**200,00**	421.000.000	33,33333333	**0,000954131**	
	1.01.02.2.01-0026	Perry edaan Pendidik dan Tenaga	*Jumlah Pendidik dan Tenaga Kependidikan yang Tersedia pada*	72800	orang	733.519.048.115,89	44549	251.498.596.416,00	16.488	**155.992.884.915,00**	4768	31.348.977.401							4768,00	**31.348.977.401**	**49368,00**	286.797.483.817	67,73076923	**0,003699339**	
	1.01.02.2.01-0029	Pengelolaan Dana BOS Sekolah	*Jumlah Sekolah Dana yang Mengelola Dana BOS*	700	satuan pendidikan	118.909.962.000,00	358	54.825.900.000,00	177	**26.370.000.000,00**	177	6.592.512.500							177,00	**6.592.512.500**	**527,00**	61.422.412.500	75,28571429	**0,005165845**	
	1.01.02.2.01-0041	Pengembangan Kurikulum/Muatan	*Jumlah Sekolah Dasar yang mendapat Pengembangan Kurr*	750	satuan pendidikan	480.000.000,00	0	-	0	**60.000.000,00**	-								0,00	-	**0,00**	-	0	**0**	
	1.01.02.2.01-0049	Bimbingan Teknis, Pelatihan, dan/atau Magang/PKL untuk Meningkatkan Kapasitas Bidang	*Jumlah Peserta Bimbingan Teknis, Pelatihan, dan/atau Magang/PKL untuk Meningkatkan Kapasitas Bidang Pendidikan yang Mengikuti*	816	orang	920.000.000,00	764	1.460.000.000,00	264	**230.000.000,00**		0							0,00	-	**704,00**	1.460.000.000	86,27450588	**0,015869565**	
	1.01.02.2.01-0050	Perry elenggaraan Proses Belajar Bagi Peserta Didik	*Jumlah Satuan Pendidikan yang Menyelenggarakan Proses Belajar*	700	satuan Pendidikan	600.000.000,00	350	150.000.000,00	177	**150.000.000,00**	177								177,00	-	**527,00**	150.000.000	75,28571429	**0,0025**	
																			0,00	-	**0,00**	-	#DIV/0!	**#DIV/0!**	
	1.01.02.2.02	**Pengelolaan Pendidikan Sekolah Menengah**	-						-	**75.196.039.359,00**									0,00	-	**0,00**	-	#DIV/0!	**#DIV/0!**	
	1.01.02.2.02-0038	Pembinaan Minat Bakat dan kreativitas Siswa	*Jumlah Siswa yang Mengikuti Ajang Kompetisi/Lomba Akademik dan Non Akademik*	500	Peserta Didik	424.646.489	250	450.000.000,00	150	**350.000.000,00**	150	0							150,00	-	**400,00**	450.000.000	80	**0,010597052**	
	1.01.02.2.02-0039	Perry edaan Pendidik dan Tenaga Kependidikan bagi Satuan Pendidikan Sekolah Menengah	*Jumlah Pendidik dan Tenaga Kependidikan yang Tersedia pada Satuan Pendidikan Sekolah Menengah Pertama*	24384	orang	249.858.539.424	12582	93.632.513.953,00	7613	**64.914.834.866,00**	1988	12.371.665.798							1988,00	**12.371.665.798**	**14570,00**	106.004.179.749	59,75229659	**0,004825862**	
		Pengembangan Karir Pendidik dan Tenaga Kependidikan	*Jumlah Pendidik dan Tenaga Kependidikan yang Memiliksi*				59		59	**50.000.000,00**	-								0,00	-	**0,00**	-	#DIV/0!	**#DIV/0!**	
	1.01.02.2.02-0042	Pengelolaan Dana BOS Sekolah Menengah Pertama	*Jumlah Sekolah Menengah pertama yang Mengelola Dana BOS*	228	satuan pendidikan	59.823.365.722,00	57	13.544.100.000,00	57	**14.624.500.000,00**	57	3.656.125.000							57,00	**3.656.125.000**	**114,00**	17.200.225.000	50	**0,002914141**	
																			0,00	-	**0,00**	-	#DIV/0!	**#DIV/0!**	
	1.01.02.2.02-0058	Perry elenggaraan Proses Belajar bagi Peserta Didik	*Jumlah Peserta Didik yang Mengikuti Proses Belajar*	228	satuan pendidikan	460.000.000,00	57		57	**100.000.000,00**	-								0,00	-	**0,00**	-	0	**0**	
																			0,00	-	**0,00**	-	#DIV/0!	**#DIV/0!**	
	1.01.02.2.03	**Pengelolaan Pendidikan Anak**	-						-	**5.906.267.803,00**									0,00	-	**0,00**	-	#DIV/0!	**#DIV/0!**	
																			0,00	-	**0,00**	-	#DIV/0!	**#DIV/0!**	
																			0,00	-	**0,00**	-	#DIV/0!	**#DIV/0!**	
	1.01.02.2.03-0012	Pengadaan Alat Praktik dan Peraga Siswa	*Jumlah Alat Praktik dan Peraga PAUD yang Tersedia*	8	paket	212.323.200	4	539.825.000,00	6	**312.954.000,00**	-								0,00	-	**4,00**	539.825.000	50	**0,003434683**	
	1.01.02.2.03-0015	Perry edaan Pendidik dan Tenaga Kependidikan bagi Satuan PAUD	*Jumlah Pendidik dan Tenaga Kependidikan yang Tersedia pada PAUD*	389376	orang	6.784.801.612	833	2.501.408.142,00	82	**1.496.213.903,00**	32	209.801.262,00							32,00	**209.801.262**	**865,00**	2.711.219.404	0,222150312	**0,003695987**	
	1.01.02.2.03-0017	Pembinaan Kelembagaan dan Manajemen PAUD	*Jumlah PAUD yang Dilaksanakan Pembinaan Kelembagaan dan Manajemen*	752	satuan pendidikan	4.183.616.333	376	1.109.000.000,00	188	**176.000.000,00**									0,00	-	**376,00**	1.109.000.000	50	**0,002650617**	
	1.01.02.2.03-0018	Pengelolaan Dana PAUD/TK	*Jumlah PAUD yang Mengelola Dana BOP*	752	satuan pendidikan	17.852.958.131	376	7.679.400.000,00	188	**3.733.000.000,00**									0,00	-	**376,00**	7.679.400.000	50	**0,004553268**	
	1.01.02.2.04	**Pengelolaan Pendidikan**								**1.172.800.000,00**									0,00	-	**0,00**	-	#DIV/0!	**#DIV/0!**	
	1.01.02.2.04-0010	Perry edaan Biaya Personil Peserta Didik Nonformal/Keseta	*Jumlah Peserta Didik Nonformal/Kesetaraan yang Memenita Biaya Personil Peserta Didik*	900	Peserta Didik	880.000.000	225	220.000.000	225	**220.000.000,00**									0,00	-	**225,00**	220.000.000	25	**0,0025**	
	1.01.02.2.04-0017	Pengelolaan Dana Nonformal/Kesetaraan	*Jumlah Satuan Nonformal/Kesetaraan yang Mengelola Dana BOP*	81	satuan pendidikan	3.879.535.693	18	1.744.200.000,00	9	**952.800.000,00**									0,00	-	**18,00**	1.744.200.000	22,22222222	**0,005483841**	
3.	**1.01.04**	**PROGRAM PENDIDIK DAN**								**2.060.500.000,00**									0,00	-	**0,00**	-	#DIV/0!	**#DIV/0!**	
	1.01.04.2.01	Pemerataan Kuantitas dan Kualitas Pendidik dan Tenaga Kependidikan bagi Satuan Pendidikan Anak Usia Dini (PAUD), dan Pendidikan Nonformal/Kesetaraan																	0,00	-	**0,00**	-	#DIV/0!	**#DIV/0!**	
	1.01.04.2.01-0001	Perhitungan dan Penetapan Pendidik dan Tenaga Kependidikan bagi Satuan Pendidikan Dasar, PAUD, dan Pendidikan	*Jumlah Dokumen Hasil Perhitungan dan Penetapan Pendidik dan Tenaga Kependidikan Satuan Satuan Pendidikan Dasar, PAUD, dan Pendidikan Nonformal/Kesetaraan*	8	dokumen	12.864.785.920	2	3.666.989.000,00	2	**1.938.000.000,00**	1	134.000.000,00							1,00	**134.000.000**	**3,00**	3.800.989.000	37,5	**0,002954199**	
																			0,00	-	**0,00**	-	#DIV/0!	**#DIV/0!**	
	1.01.04.2.01-0002	Penataan Pendistribusian Pendidik dan Tenaga Kependidikan bagi Satuan Pendidikan Dasar, PAUD, dan Pendidikan Nonformal/Kesetaraan	*Jumlah Laporan Hasil Pelaksanaan Penataan Pendistribusian Pendidik dan Tenaga Kependidikan Satuan Pendidikan Dasar, PAUD, dan Pendidikan Nonformal/Kesetaraan*	4	laporan	1.861.616.000	2	200.000.000,00	1	**127.520.000,00**		0							0,00	-	**2,00**	200.000.000	50	**0,00156332**	
		Penyediaan Pendidik dan Tenaga Kependidikan bagi Satuan Pendidikan Dasar, PAUD, dan Pendidikan Nonformal/Kesetaraan																							
	2	**URUSAN PEMERINTAHAN WAJIB YANG TIDAK BERKAITAN DENGAN PELAYANAN**								**350.000.000,00**									0,00	-	**0,00**	-	#DIV/0!	**#DIV/0!**	
	2.22	**URUSAN PEMERINTAHAN BIDANG KEBUDAYAAN**								**350.000.000,00**									0,00	-	**0,00**	-	#DIV/0!	**#DIV/0!**	
1.	**2.22.03**	**PROGRAM PENGEMBANGAN KEBUDAYAAN**								**250.000.000,00**									0,00	-	**0,00**	-	#DIV/0!	**#DIV/0!**	
										250.000.000,00									0,00	-	**0,00**	-	#DIV/0!	**#DIV/0!**	
	2.22.03.2.01	Pembinaan Kesenian yang Meny asikat Perkembang dalam Daerah																	0,00	-	**0,00**	-	#DIV/0!	**#DIV/0!**	
	2.22.03.2.01-0001	Peningkatan Pendidikan dan Pelatihan Sumber Day a Manusia Kesenian Tradisional	*Jumlah Sumber Daya Manusia Kesenian Tradisional yang Mendapat Pendidikan dan Pelatihan (Meningkatkan Kompetensi/Ind*	400	orang	849.252.800	200	500.000.000,00	100	**250.000.000,00**									0,00	-	**200,00**	500.000.000	50	**0,005687251**	
2.	**2.22.05**	**PROGRAM PELESTARIAN DAN PENGELOLAAN CAGAR BUDAYA**								**100.000.000,00**									0,00	-	**0,00**	-	#DIV/0!	**#DIV/0!**	
	2.22.05.2.01	Penetapan Cagar Budaya a Peringkat Kabupaten/Kota																	0,00	-	**0,00**	-	#DIV/0!	**#DIV/0!**	
	2.22.05.2.01-0001	Pendaftaran Objek Diduga Cagar Budaya yang	*Jumlah Objek Diduga Cagar Budaya yang Didaftarkan*	20	objek	424.646.489	4	193.980.000,00	2	**100.000.000,00**									0,00	-	**4,00**	193.980.000	20	**0,004566152**	

		PROGRAM PENUNJANG URUSAN PEMERINTAH DAERAH KABUPATEN/KOTA								4.800.000,00									0,00	-	**0,00**	-	#DIV/0!	**#DIV/0!**	
		Administrasi Barang Milik Daerah pada Perangkat Daerah																		-	**0,00**	-	#DIV/0!	**#DIV/0!**	
		Pemeliharaan Rutin/ Berkala Mobil Dinas	ada/ tidak ada	24	orang	30.000.000		-	12	4.800.000,00		%5.635.200.512,00								**55.655.200.512**	**0,00**	55.655.200.512	0	**16.5017335**	
JUMLAH ANGGARAN DAN REALISASI DARI SELURUH PROGRAM																									
TOTAL BIAYA CAPAIAN KINERJA DAN ANGGARAN DARI SELURUH PROGRAM (PROGRAM 1 s.d. PROGRAM 4)																									
PRESISI KEUANGAN DARI SELURUH PROGRAM (PROGRAM 1 s.d. PROGRAM 4)																									
Faktor pendorong keberhasilan kinerja: inspirasi/upaya koordinasi perkecualian kegiatan yang baik dengan perangkat daerah maupun instansi sektor lainnya																									
Faktor penghambat capaian kinerja: proses administrasi pengadaan barang dan jasa mengakibatkan keterlambatan																									
Hasilah lanjut yang dipedukan dalam/rencana berikutnya																									
Hasilah lanjut yang dipedukan dalam/Renja PD tahun berikutnya																									

FORMULIR EVALUASI HASIL RKPD/RENJA

OPD DINAS KESEHATAN

PERIODE PELAKSANAAN TRIWULAN IV TAHUN 2024

SKPD :

NO	SASARAN	PROGRAM / KEGIATAN	INDIKATOR KINERJA PROGRAM (OUTCOME) / KEGIATAN (OUTPUT)	TARGET RENSTRA PERANGKAT DAERAH TAHUN 2023-2026			REALISASI CAPAIAN KINERJA RENSTRA PERANGKAT DAERAH SAMPAI DENGAN RENJA PERANGKAT DAERAH TAHUN LALU		TARGET KINERJA DAN ANGGARAN RENJA PERANGKAT DAERAH TAHUN BERJALAN		REALISASI KINERJA PADA TRIWULAN								REALISASI CAPAIAN KINERJA DAN ANGGARAN RKPD PD YANG DI EVALUASI		REALISASI KINERJA DAN ANGGARAN RKPD PD S/D TAHUN 2024 (AKHIR TAHUN PELAKSANAAN RKPD PD TAHUN 2025)		Tingkat Capaian Kinerja dan Realisasi Anggaran RKPD Perangkat Daerah s.d. Tahun 2024		PERANKAT DAERAH PENANGGUNG JAWAB
											I		II		III		IV									
1	2	3	4	5			6		7		8		9		10		11		(12)=7+8+9+10		13 = 6+12		14 = 13/5X100%		15	
				K	Satuan	RP	K	RP	K	RP	K	RP	K	RP	K	RP	K	RP	K	RP	K	RP	K	RP		
1		**PROGRAM PENUNJANG URUSAN PEMERINTAHAN DAERAH KABUPATEN/KOTA**	**Persentase Penunjang Urusan Pemerintah yang dilaksanakan**	**100%**		**168.391.012.008**	**48,325**	**81.374.954.499**	**100%**	**46.454.231.227**	**26,5**	**12.313.675.872**	-	-	-	-	-	-	**27**	**12.313.675.872**	**75**	**93.688.630.371**	**75**	**56%**	
		Perencanaan, Penganggaran, dan Evaluasi Kinerja Perangkat Daerah	**Terlaksananya Kegiatan Perencanaan,Penganggaran, dan Evaluasi Kinerja Perangkat Daerah**	**100%**		**681.333.751**	**18,3646**	**125.124.238**	**100%**	**28.347.200**	**16,9**	**4.787.000**	-	-	-	-	-	-	**17**	**4.787.000**	**35**	**129.911.238**	**35**	**19%**	
		Penyusunan Dokumen Perencanaan Perangkat Daerah	Jumlah Dokumen Perencanaan Perangkat Daerah	20	Dokumen	261.106.697	8	92.466.238	3	17.677.200	1	2.184.000							1	2.184.000	9	94.650.238	2	36%	
		Koordinasi dan Penyusunan Dokumen RKA- SKPD	Jumlah Dokumen RKA-SKPD dan Laporan Hasil Koordinasi Penyusunan Dokumen RKA-SKPD	5	Dokumen	204.110.464	2	5.350.000	1	1.000.000	1	1.000.000							1	1.000.000	3	6.350.000	1	3%	
		Koordinasi dan Penyusunan Perubahan Dokumen RKA- SKPD		5	Dokumen	150.746.320	1	600.000	1	600.000		-							0	-	1	**600.000**	0	0%	
		Koordinasi dan Penyusunan DPA-SKPD	Jumlah Laporan Evaluasi Kinerja Perangkat Daerah	5	Dokumen	107.426.560	2	500.000	1	600.000		-							0	-	2	**500.000**	0	0%	
		Koordinasi dan Penyusunan Perubahan DPA-SKPD		5	Dokumen	54.975.542	1	500.000	1	1.150.000		-							0	-	1	**500.000**	0	1%	
		Koordinasi dan Penyusunan Laporan Capaian Kinerja dan Ikhtisar Realisasi Kinerja SKPD	Jumlah laporan Capaian Kinerja dan Ikhtisar Realisasi Kinerja SKPD dan Laporan Hasil Koordinasi Penyusunan Laporan Capaian Kinerja dan Ikhtisar	60	Laporan	47.632.934	2	2.748.000	1	1.603.000	1	1.603.000							1	1.603.000	3	4.351.000	1	9%	
		Evaluasi Kinerja Perangkat Daerah		10	Laporan	116.441.931	4	22.960.000	1	5.717.000		-							0	-	4	22.960.000	1	20%	
		Administrasi Keuangan Perangkat Daerah	**Terlaksananya Kegiatan Administrasi Keuangan Perangkat Daerah**	**100%**		**163.422.987.206**	**49,3928**	**80.719.270.679**	**100%**	**45.735.989.027**	**26,7**	**12.228.225.372**	-	-	-	-	-	-	**27**	**12.228.225.372**	**76**	**92.947.496.051**	**15**	**57%**	
		Penyediaan Gaji dan Tunjangan ASN	Jumlah Orang yang Menerima Gaji dan Tunjangan ASN	48300	Orang/Bulan	162.324.427.206	19320	80.126.699.679	9296	45.431.979.027	2656	12.180.505.372							2656	12.180.505.372	21976	125.558.678.706	4395	77%	
		Pelaksanaan Penatausahaan dan Pengujian/Verifikasi Keuangan SKPD	Jumlah Dokumen Penatausahaan dan Pengujian/Verifikasi Keuangan SKPD	10	Dokumen	1.098.560.000	4	592.571.000	1	304.010.000		47.720.000							0	47.720.000	4	896.581.000	1	82%	
		Administrasi Barang Milik Daerah pada Perangkat Daerah	**Terlaksananya Administrasi Barang Milik Daerah pada Perangkat Daerah**	**100%**		**171.970.000**	**0**	-	**100%**	**26.061.000**	**7,3**	**1.900.000**	-	-	-	-	-	-	**7**	**1.900.000**	**7**	**1.900.000**	**1**	**1%**	
		Pembinaan, Pengawasan, dan Pengendalian Barang Milik Daerah pada SKPD	Jumlah Laporan Hasil Pembinaan, Pengawasan, dan Pengendalian Barang	5	Laporan	90985000	0	-	1	10.825.000		-													
		Penatausahaan Barang Milik Daerah pada SKPD	Jumlah Laporan Hasil Penyuluhan dan Penyebarluasan kebijakan Retribusi Daerah	5	Laporan	80985000	0	-	1	15.236.000		1.900.000													
		Administrasi Kepegawaian Perangkat Daerah	**Terlaksananya Administrasi Kepegawaian Perangkat Daerah**	**100%**		**85.000.000**	**0**	-	**100%**	**12.046.000**	**17,5**	**2.106.000**	-	-	-	-	-	-	**17**	**2.106.000**	**17**	**2.106.000**	**3**	**2%**	
		Bimbingan Teknis Implementasi Peraturan Perundang-Undangan	Jumlah orang yang mengikuti Bimbingan Teknis Implementasi Peraturan Perundang-Undangan	300	orang	85000000	0	-	60	12.046.000	10	2.106.000													
		Administrasi Umum Perangkat Daerah	**Terlaksananya Kegiatan Administrasi Umum Perangkat Daerah**	**100%**		**2.774.854.898**	**10,0261**	**278.208.791**	**100%**	**112.918.000**	**25,2**	**28.400.000**	-	-	-	-	-	-	**25**	**28.400.000**	**35**	**391.126.791**	**7**	**14%**	
		Penyediaan Komponen Instalasi Listrik/Penerangan	Jumlah Paket Komponen Instalasi Listrik/Penerangan Bangunan Kantor yang	5	Paket	125.000.000	0	-	1	25.000.000	**1**	25.000.000													
		Penyediaan Peralatan dan Perlengkapan Kantor	Jumlah Paket Peralatan dan Perlengkapan Kantor yang Disediakan	5	Paket	1.593.673.016	2	62.936.500	1	28.000.000		3.400.000							0	3.400.000	2	90.936.500	0	6%	
		Penyelenggaraan Rapat Koordinasi dan Konsultasi SKPD	Jumlah Laporan Penyelenggaraan Rapat Koordinasi dan Konsultasi yang	5	Leporan	1.181.181.882	2	215.272.291	1	59.918.000		-							0	-	2	275.190.291	0	23%	
		Penyediaan Jasa Penunjang Urusan Pemerintahan Daerah	**Terlaksananya Kegiatan Penyediaan Jasa Penunjang Urusan Pemerintahan Daerah**	**100%**		**1.511.556.153**	**16,6948**	**252.350.791**	**100%**	**519.200.000**	**9,3**	**48.257.500**	-	-	-	-	-	-	**9**	**48.257.500**		**300.608.291**	**0**	**20%**	
		Penyediaan Jasa Komunikasi, Sumber Daya Air dan Listrik	Jumlah Laporan Penyediaan Jasa Komunikasi, Sumber Daya Air dan Listrik yang Disediakan	5	Laporan	32.227.968	2	25.381.800	1	63.000.000		4.657.500							0	4.657.500	2	30.039.300	0	93%	
		Penyediaan Jasa Pelayanan Umum Kantor	Jumlah Laporan Penyediaan Jasa Pelayanan Umum Kantor yang Disediakan	5	Laporan	1.479.328.185	2	693.794.653	1	456.200.000		43.600.000							0	43.600.000	2	737.394.653	0	50%	
		Pemeliharaan Barang Milik Daerah Penunjang Urusan Pemerintahan Daerah	**Terlaksananya Kegiatan Pemeliharaan Barang Milik Daerah Penunjang Urusan Pemerintahan Daerah**	**100%**		**280.000**	**0**	-	**100%**	**19.670.000**	-	-	-	-	-	-	-	-	**0**	-	**0**	-	**0**	**0%**	
		Penyediaan Jasa Pemeliharaan, Biaya Pemeliharaan, Pajak dan Perizinan Kendaraan Dinas Operasional atau Lapangan	Jumlah Kendaraan Dinas Operasional atau Lapangan yang Dipelihara dan dibayarkan Pajak dan	5	Unit	280.000	-	-	1	19.670.000		-				0	-		0	-	0	-	0	0%	
2		**PROGRAM PEMENUHAN UPAYA KESEHATAN PERORANGAN DAN UPAYA KESEHATAN MASYARAKAT**	**Terlaksananya Upaya Kesehatan Perorangan dan Masyarakat**			**118.276.373.440**	**38,881**	**45.987.000.203**	**100%**	**47.957.409.203**	**7,7**	**3.696.405.613**	-	-	-	-	-	-	**8**	**3.696.405.613**	**47**	**49.683.405.816**	**9**	**42%**	
		Penyediaan Fasilitas Pelayanan Kesehatan untuk UKM dan UKP Kewenangan Daerah Kabupaten/Kota	**Terlaksananya Kegiatan Penyediaan Fasilitas Pelayanan Kesehatan untuk UKM dan UKP Kewenangan Daerah Kabupaten/Kota**	**100%**		**27.217.941.706**	**11,2643**	**3.065.911.722**	**100%**	**7.756.473.206**	-	-	-	-	-	-	-	-	**0**	-	**11**	**3.065.911.722**	**2**	**11%**	
		Rehabilitasi dan Pemeliharaan Puskesmas	Jumlah Rehabilitasi dan Pemeliharaan Puskesmas	5	Unit	2.743.721.200	0	-	2	613.741.200		-							0	-	0	-	0	0%	
		Pemeliharaan Rutin dan berkala Alat Kesehatan/Alat Penunjang Medik Fasilitas Pelayanan Kesehatan	Jumlah Pemeliharaan Rutin dan Berkala Alat Kesehatan/Alat Penunjang Medik Fasilitas Pelayanan Kesehatan	5	Unit	280.000	1	53.390.000	80	55.150.000		-							0	-	1	53.390.000	0	19068%	
		Pengadaan Obat, BahanHabis Pakai, Bahan MedisHabis Pakai,, Vaksin,Makanan dan Minuman diFasilitas Kesehatan	Jumlah Pengadaan Obat, Bahan Habis Pakai, Bahan Medis Habis Pakai,, Vaksin, Makanan dan Minuman di Fasilitas Kesehatan	10	Paket	27.217.661.706	2	2.832.837.722	8	6.975.596.006		-							0	-	2	2.832.837.722	0	10%	
		Distribusi Alat Kesehatan, Obat, Vaksin, Bahan Medis Habis Pakai (BMHP), Makanan dan Minuman ke Puskesmas serta Fasilitas Kesehatan Lainnya	Jumlah Distribusi Alat Kesehatan, Obat, Vaksin, Bahan Medis Habis Pakai (BMHP), Makanan dan Minuman yang Didistribusikan ke Puskesmas serta	5	Paket	939.015.560	2	179.684.000	4	111.986.000		-							0	-	2	179.684.000	0	19%	
		Penyediaan Layanan Kesehatan untuk UKM dan UKP Rujukan Tingkat Daerah Kabupaten/Kota	**Terlaksananya Kegiatan Penyediaan Layanan Kesehatan untuk UKM dan UKP Rujukan Tingkat Daerah Kabupaten/Kota**	**100%**		**90.921.656.240**	**73,4297**	**66.763.469.852**	**100%**	**40.084.690.800**	**9,2**	**3.690.949.613**	-	-	-	-	-	-	**9**	**3.690.949.613**	**83**	**70.454.419.465**	17	77%	
		Pengelolaan Pelayanan Kesehatan Ibu Hamil	Jumlah Ibu Hamil yang Mendapatkan Pelayanan Kesehatan	25.220	Orang	241.709.760	9589	806.698.500	5059	470.000.000	692	64.316.000							692	64.316.000	10281	871.014.500	2056	360%	
		Pengelolaan Pelayanan Kesehatan Ibu Bersalin	Jumlah Ibu Bersalin yang Mendapatkan Pelayanan Kesehatan Sesuai Standar	24.076	Orang	1.054.558.195	6146	335.530.000	5072	15.850.000	256	800.000							256	800.000	6402	336.330.000	1280	32%	
		Pengelolaan Pelayanan Kesehatan Bayi Baru Lahir	Jumlah Bayi Baru Lahir yang Mendapatkan Pelayanan Kesehatan Sesuai Standar	22.928	Orang	53.713.280	9166	1.990.119.050	4818	24.100.000	40	200.000							40	200.000	9206	1.990.319.050	1841	3705%	
		Pengelolaan Pelayanan Kesehatan Balita	Jumlah Balita yang Mendapatkan Pelayanan Kesehatan Sesuai Standar	110.964	Orang	214.853.120	43228	1.428.050.000	24729	24.700.000	14837	14.820.000							14837	14.820.000	58065	1.442.870.000	11613	672%	
		Pengelolaan Pelayanan Kesehatan pada Usia Pendidikan Dasar	Jumlah Anak Usia Pendidikan Dasar yang Mendapatkan Pelayanan Kesehatan	201.398	Orang	241.757.760	74988	446.740.000	44799	310.200.000	4188	29.000.000							4188	29.000.000	79156	475.740.000	15831	197%	
		Pengelolaan Pelayanan Kesehatan pada Usia Produktif	Jumlah Penduduk Usia Produktif yang Mendapatkan Pelayanan Kesehatan	905.743	Orang	53.713.280	263195	309.200.000	190420	92.700.000	6573	3.200.000							6573	3.200.000	269738	312.400.000	53948	582%	
		Pengelolaan Pelayanan Kesehatan pada Usia Lanjut	Jumlah Penduduk Usia Lanjut yang Mendapatkan Pelayanan Kesehatan	242.014	Orang	40.849.600	47446	150.592.300	48950	105.250.000	3813	8.200.000							3813	8.200.000	51259	158.792.300	10252	389%	
		Pengelolaan Pelayanan Kesehatan Penderita Hipertensi	Jumlah Penderita Hipertensi yang Mendapatkan Pelayanan Kesehatan	302.743	Orang	268.566.400	74180	58.898.200	63378	61.850.000	53079	51.800.000							53079	51.800.000	127259	110.698.200	25452	41%	
		Pengelolaan Pelayanan Kesehatan Penderita Diabetes Melitus	Jumlah Penderita Diabetes Melitus yang Mendapatkan Pelayanan Kesehatan	9.785	Orang	107.426.560	3439	601.274.340	2037	21.750.000		-							0	-	3439	601.274.340	688	560%	
		Pengelolaan Pelayanan Kesehatan Orang dengan Gangguan Jiwa Berat	Jumlah Orang yang Mendapatkan Pelayanan Kesehatan Orang dengan Gangguan Jiwa Berat	2.409	Orang	280.000	813	193.610.000	528	170.000.000	45	14.600.000							45	14.600.000	858	208.210.000	172	74361%	
		Pengelolaan Pelayanan Kesehatan Orang Terduga Tuberkulosis	Jumlah Orang Terduga Menderita Tuberkulosis yang Mendapatkan	13.726	Orang	531.374.734	5023	356.186.000	3624	237.856.000	367	24.100.000							367	24.100.000	5390	380.286.000	1078	72%	
		Pengelolaan Pelayanan Kesehatan Orang dengan Risiko Terinfeksi HIV	Jumlah Orang Terduga Menderita HIV yang Mendapatkan Pelayanan Sesuai	20.000	Orang	825.476.429	4874	72.900.000	7969	13.434.000		-							0	-	4874	72.900.000	975	9%	
		Pengelolaan Pelayanan Kesehatan bagi Penduduk pada Kondisi Kejadian Luar Biasa (KLB)	Jumlah Dokumen Hasil Pengelolaan Pelayanan Kesehatan bagi Penduduk pada Kondisi Kejadian Luar Biasa (KLB) Sesuai	1 0	Dokumen	14.492.621.787	12	41.450.000	12	14.600.000		-							0	-	12	41.450.000	2	0%	
		Pengelolaan PelayanaKesehatan bagi Penduduk Terdampak Krisis Kesehatan Akibat Bencana dan/atau Pengungsi	Jumlah Dokumen Hasil Pengelolaan, Upaya Pengurangan Risiko Krisis Kesehatan dan Pasca Krisis Kesehatan	5	Dokumen	280.000	1	25.304.000	1	35.975.000		5.446.000							0	5.446.000	1	30.750.000	0	10862%	

		Pengelolaan Pelayanan Kesehatan Gizi Masyarakat	Jumlah Dokumen Hasil Pengelolaan Pelayanan Kesehatan Gizi Masyarakat	50	Dokumen	2.199.537.329	15	1.721.857.000	3	2.464.018.000		76.660.700							0	76.660.700	15	1.798.517.700	3	82%	
		Pengelolaan Pelayanan Kesehatan Kerja dan Olahraga	Jumlah Dokumen Hasil Pengelolaan Pelayanan Kesehatan Kerja dan Olahraga	9	Dokumen	268.566.400	2	254.068.800	1	100.600.000		7.100.000							0	7.100.000	2	261.168.800	0	97%	
		Pengelolaan Pelayanan Kesehatan Lingkungan	Jumlah Dokumen Hasil Pengelolaan Pelayanan Kesehatan Lingkungan	23	Dokumen	905.068.758	15	591.332.580	1	305.450.000		37.100.000							0	37.100.000	15	628.432.580	3	69%	
		Pengelolaan Pelayanan Promosi Kesehatan	Jumlah Dokumen Hasil Pengelolaan Pelayanan Promosi Kesehatan	5	Dokumen	280.000	9	239.074.900	2	139.433.000		-							0	-	9	239.074.900	2	85384%	
		Pengelolaan Pelayanan Kesehatan Tradisional, Akupuntur, Asuhan Mandiri, dan Tradisional Lainnya	Jumlah Dokumen Hasil Pengelolaan Pelayanan Kesehatan Tradisional, Akupuntur, Asuhan Mandiri dan Tradisional Lainnya	240	Dokumen	72.512.928	2	9.316.000	0	-		-							0	-	2	9.316.000	0	13%	
		Pengelolaan Surveilans Kesehatan	Jumlah Dokumen Hasil Pengelolaan Surveilans Kesehatan	335	Dokumen	651.762.309	11	370.526.000	12	398.070.000		48.700.000							0	46.700.000	11	419.226.000	2	64%	
		Pengelolaan Pelayanan Kesehatan Orang dengan Masalah Kesehatan Jiwa (ODMK)	Jumlah Orang dengan Masalah Kesehatan Jiwa (ODMK)	654	Orang	198.000.000	0	-	145	39.600.000		23.100.000							0	23.100.000	0	23.100.000	0	12%	
		Pelayanan Kesehatan Penyakit Menular dan Tidak Menular	Jumlah Dokumen Hasil Pelayanan Kesehatan Penyakit Menular dan Tidak Menular	20	Dokumen	703.673.967	10	2.753.118.820	12	1.312.687.000	3	404.497.000							3	404.497.000	13	3.157.615.820	3	449%	
		Pengelolaan Jaminan Kesehatan Masyarakat	Jumlah Dokumen Hasil Pengelolaan Jaminan Kesehatan Masyarakat	235	Dokumen	4.153.952.504	26	23.025.870.652	2	12.613.548.800		1.456.460.106							0	1.456.460.106	26	24.482.330.758	5	589%	
		Pengambilan dan Pengiriman Spesimen Penyakit Potensial KLB ke Laboratorium Rujukan/Nasional	Jumlah Spesimen Penyakit Potensial Kejadian Luar Biasa (KLB) ke Laboratorium Rujukan/Nasional yang Ditemukan	1600	Spesimen	158.529.374	413	7.301.000	20	5.000.000	4	1.000.000							4	1.000.000	417	8.301.000	83	5%	
		Opensional Pelayanan Rumah Sakit	Jumlah Dokumen Hasil Penyelenggaraan Kabupaten/Kota Sehat	5	Dokumen	5.416.323	2	12.594.112.543	1	5.271.200.000		436.700.000							0	436.700.000	2	13.030.812.543	0	240584%	
		Opensional Pelayanan Puskesmas	Jumlah Dokumen Opensional Pelayanan Puskesmas	16	Dokumen	63.318.646.059	24	17.684.704.667	16	14.247.190.000	1	896.209.807							1	896.209.807	25	18.580.914.474	5	29%	
		Opensional Pelayanan Fasilitas Kesehatan Lainnya		5	Dokumen	158.529.374	1	115.360.000	2	100.721.000		7.840.000							0	7.840.000	1	123.200.000	0	78%	
		Pengelolaan pelayanan kesehatan reproduksi	Jumlah dokumen hasil pengelolaan pelayanan kesehatan reproduksi	5	Dokumen	654.500.000	1	183.690.000	1	152.680.000		500.000							0	500.000	1	184.190.000	0	#REF!	
		Pengelolaan upaya kesehatan Ibu dan Anak	Jumlah dokumen hasil pengelolaan upaya kesehatan ibu dan	5	Dokumen	874.100.000	3	396.584.500	1	423.428.000		1.100.000							0	1.100.000	3	397.684.500	1	#REF!	
		Pengelolaan Pelayanan Kelanjutusiaan	Jumlah dokumen hasil pengelolaan pelayanan	5	Dokumen	574.100.000	-	-	1	339.700.000		37.400.000							0	37.400.000	0	37.400.000	0	7%	
		Pengelolaan Pelayanan Imunisasi	dapat dilayani dengan imunisasi	5	Dokumen	774.100.000	-	-	1	573.100.000		40.100.000							0	40.100.000	0	40.100.000	0	6%	
		Penyelenggaraan Sistem Informasi Kesehatan Secara Terintegrasi	**Terlaksananya Kegiatan Penyelenggaraan Sistem Informasi Kesehatan Secara Terintegrasi**	**100%**		**64.262.566**	**504,386**	**324.130.100**		**106.245.197**	**4,1**	**4.348.000**	-	-	-	-	**0,0**	-	**4**	**4.348.000**	**508**	**328.478.100**	**102**	**511%**	
		Pengelolaan Sistem Informasi Kesehatan	Jumlah Dokumen Hasil Pengelolaan Sistem Informasi Kesehatan	60	Dokumen	64.262.566	5	324.130.100	3	106.245.197		4.348.000							0	4.348.000	5	328.478.100	1	511%	
		Penerbitan Izin Rumah Sakit Kelas C, D dan Fasilitas Pelayanan Kesehatan Tingkat Daerah Kabupaten/Kota	**Terlaksananya Kegiatan Penerbitan Izin Rumah Sakit Kelas C, D dan Fasilitas Pelayanan Kesehatan Tingkat Daerah Kabupaten/Kota**	**100%**		**72.512.928**	**41,6477**	**30.200.000**		**10.000.000**	**11,1**	**1.108.000**	-	-	-	-	-	-	**11**	**1.108.000**	**53**	**31.308.000**	**11**	**43%**	
		Peningkatan Mutu Pelayanan Fasilitas Kesehatan	Jumlah Fasilitas Kesehatan yang Dilakukan Pengukuran Indikator Nasional Mutu (INM) Pelayanan kesehatan	16	Unit	72.512.928	19	30.200.000	32	10.000.000	3	1.108.000							3	1.108.000	22	31.308.000	4	43%	
3		**PROGRAM PENINGKATAN KAPASITAS SUMBER DAYA MANUSIA KESEHATAN**	**Persentase Puskesmas dengan 9 Jenis Tenaga Kesehatan Sesuai Standar**	**100%**		**2.006.459.000**	**60,996**	**1.223.860.000**	**100%**	**868.855.000**	-	-	-	-	-	-	**#DIV/0!**	-	**#DIV/0!**	-	**#DIV/0!**	**1.223.860.000**	#DIV/0!	0,6099601	
		Perencanaan Kebutuhan dan Pendayagunaan Sumber Daya Manusia Kesehatan untuk UKP dan UKM di Wilayah Kabupaten/Kota	**Terlaksananya Kegiatan Perencanaan Kebutuhan dan Pendayagunaan Sumber Daya Manusia Kesehatan untuk UKP dan UKM di Wilayah Kabupaten/Kota**	**100%**		**2.800.000**	**2500**	**70.000.000**	**100%**	**35.001.000**	-	-	-	-	-	-	-	-	**0**	-	**2500**	**70.000.000**	500	2500%	
		Pemenuhan Kebutuhan Sumber Daya Manusia Kesehatan Sesuai Standar		150	Orang	2.800.000	-	70.000.000	55	35.001.000		-								-	0	70.000.000	0	2500%	
		Pengembangan Mutu dan Peningkatan Kompetensi Teknis Sumber Daya Manusia Kesehatan Tingkat Daerah Kabupaten/Kota	**Persentase Terlaksananya Pengembangan Mutu dan Peningkatan Kompetensi Teknis Sumber Daya Manusia Kesehatan Tingkat Daerah Kabupaten/Kota**	**100%**		**2.003.659.000**	**57,5876**	**1.153.860.000**	**100%**	**813.854.000**	-	-	-	-	-	-	-	-	**0**	-	**58**	**1.153.860.000**	**12**	**58%**	
		Pengembangan Mutu dan Peningkatan Kompetensi Teknis Sumber Daya Manusia Kesehatan Tingkat Daerah Kabupaten/Kota	Jumlah Sumber Daya Manusia Kesehatan Tingkat Daerah Kabupaten/Kota yang Ditingkatkan Mutu dan	300	Orang	2.003.659.000	116	1.153.860.000	200	813.854.000		-							0	-	116	1.153.860.000	23	58%	
4		**PROGRAM PEMBERDAYAAN MASYARAKAT BIDANG KESEHATAN**	**Persentase Kecamatan yang Melaksanakan Gemas**	**100%**		**866.481.613**	**187,981**	**1.628.821.200**	**60%**	**160.313.000**	**0,6**	**900.000**	-	-	-	-	-	-	**1**	**900.000**	**189**	**1.629.721.200**	**38**	**188%**	
		Advokasi, Pemberdayaan, Kemitraan, Peningkatan Peran serta Masyarakat dan Lintas Sektor Tingkat Daerah Kabupaten/Kota	**Advokasi, Pemberdayaan, Kemitraan, Peningkatan Peran serta Masyarakat dan Lintas Sektor Tingkat Daerah Kabupaten/Kota**	**100%**		**275.097.933**	**371,328**	**1.021.516.200**	**100%**	**37.511.000**	-	-	-	-	-	-	-	-	**0**	-	**371**	**1.021.516.200**	**74**	**371%**	
		Peningkatan Upaya Promosi Kesehatan, Advokasi, Kemitraan dan Pemberdayaan Masyarakat	Jumlah Dokumen Promosi Kesehatan, Advokasi, Kemitraan dan Pemberdayaan Masyarakat	20	Dokumen	275.097.933	2	1.021.516.200	1	37.511.000		-							0	-	2	1.021.516.200	0	371%	
		Pelaksanaan Sehat dalam rangka Promotif Preventif Tingkat Daerah Kabupaten/Kota	**Terlaksananya Kegitan Pelaksanaan Sehat dalam rangka Promotif Preventif Tingkat Daerah Kabupaten/Kota**	**100%**		**456.400.000**	**100,274**	**457.650.000**	**100%**	**22.100.000**	-	-	-	-	-	-	-	-	**0**	-	**100**	**457.650.000**	**20**	**100%**	
		Penumbuhan Kesadaran Keluarga dalam Peningkatan Derajat Kesehatan Keluarga dan Lingkungan dengan Menerapkan Perilaku Hidup Bersih dan Sehat	Jumlah Keluarga yang Mengikuti Penumbuhan Kesadaran Keluarga dalam Peningkatan Derajat Kesehatan Keluarga dan Lingkungan dengan Menerapkan Perilaku	34.734	Keluarga	456.400.000	13848	457.650.000	1368	22.100.000		-							0	-	13848	457.650.000	2770	100%	
		Pengembangan dan Pelaksanaan Upaya Kesehatan Bersumber Daya Masyarakat (UKBM) Tingkat Daerah Kabupaten/Kota		**100%**		**134.983.680**	**110,869**	**149.655.000**	**100%**	**100.702.000**	**0,9**	**900.000**	-	-	-	-	-	-	**1**	**900.000**	**112**	**150.555.000**	**22**	**112%**	
		Bimbingan teknis dan supervisi pengembangan dan pelaksanaan upaya kesehatan bersumber daya masyarakat (UKBM)	Jumlah Dokumen Hasil Bimbingan Teknis dan Supervisi Upaya Kesehatan Bersumber Daya Masyarakat	10,00	Dokumen	134.983.680	2	149.655.000	1	100.702.000		900.000							0	900.000	2	150.555.000	0	112%	
																		Rata -Rata Capaian Kinerja (%)		16.78%		16.78%			
																		Predikat Kinerja		Sangat Rendah		Sangat Rendah			
JUMLAH ANGGARAN DAN REALISASI DARI SELURUH PROGRAM										**95.620.808.410**		**16.010.981.485**			-		**0**	-		**16.010.981.485**		**166.225.617.387**			

91223755370

Faktor Penghambat Pencapaian Kinerja :

Tindak Lanjut Yang dipertakan dalam tiwulan berikutnya :

Tindak Lanjut Yang dipertukan dalam Renja PD tahun berikutnya :

Data : Unaudited BPK

TABEL 2.1 EVALUASI RENCANA KERJA SKPD TAHUN 2025

SKPD : Dinas Pekerjaan Umum dan Penataan Ruang

NO	Kode	PROGRAM / KEGIATAN	INDIKATOR KINERJA PROGRAM (OUTCOME) / KEGIATAN (OUTPUT)	TARGET RPD 2026 PD		REALISASI CAPAIAN KINERJA RENSTRA PERANGKAT DAERAH S/D RENJA PD TAHUN LALU		TARGET KINERJA DAN ANGGARAN RENJA TAHUN BERJALAN YANG DI EVALUASI (2025)		REALISASI KINERJA PADA TRIWULAN								REALISASI CAPAIAN KINERJA DAN ANGGARAN RKPD PD YANG DI EVALUASI		REALISASI KINERJA DAN ANGGARAN RKPD PD S/D TAHUN 2025		Tingkat Capaian Kinerja dan Realisasi Anggaran RKPD Perangkat Daerah s.d. Tahun 2025		PERANGKAT DAERAH PENANGGUNG JAWAB
										I		II		III		IV								
1	2	3	4	5		6		7		8		9		10		11		(12)=8+9+10+11		13 = 6+12		14 = 12/7X100%		15
				K	RP	K	RP	K	RP	K	RP	K	RP	K	RP	K	RP	K	RP	K	RP	K	RP	
	1	URUSAN PEMERINTAHAN WAJIB YANG BERKAITAN DENGAN PELAYANAN DASAR				94%	127.642.227.142	100%	177.612.419.414	14%	24.409.404.718	0%	-	0%	-	0%	-	14%	24.409.404.718		152.051.631.860			
	1-03	PEKERJAAN UMUM DAN PENATAAN RUANG				94%	127.642.227.142	100%	177.612.419.414	14%	24.409.404.718	0%	-	0%	-	0%	-	14%	24.409.404.718		152.051.631.860			
1	1.03.01	PROGRAM PENUNJANG URUSAN PEMERINTAHAN DAERAH KABUPATEN/KOTA	Persentase Pemenuhan Urusan Pemda	95%	10.463.067.700	99%	14.261.504.210	95%	9.002.497.534	15%	1.387.509.113	0%	0	0%	0	0%	0	15%	1.387.509.113	115%	15.649.013.323	121%	150%	PUPR
	1.03.01.2.01	Perencanaan, Penganggaran, dan Evaluasi Kinerja Perangkat Daerah	Terlaksananya Kegiatan Perencanaan, Penganggaran, dan Evaluasi Kinerja Perangkat	7 dokumen	52.500.000	1 dokumen	52.430.000	7 dokumen	52.500.000	0	0	0	0	0	0	0	0	0 dokumen	-	1 dokumen	52.430.000	17%	100%	
	1.03.01.2.01.0001	Penyusunan Dokumen Perencanaan Perangkat Daerah	Jumlah Dokumen Perencanaan Perangkat Daerah	1 dokumen	7.500.000	1 dokumen	7.500.000	1 dokumen	7.500.000	0	0	0	0	0	0	0	0	0 dokumen	-	1 dokumen	7.500.000	100%	100%	
	1.03.01.2.01.0002	Koordinasi dan Penyusunan Dokumen RKA-SKPD	Jumlah Dokumen RKA-SKPD dan Laporan Hasil Koordinasi Penyusunan Dokumen RKA-SKPD	1 dokumen	7.500.000	1 dokumen	7.500.000	1 dokumen	7.500.000	0	0	0	0	0	0	0	0	0 dokumen	-	1 dokumen	7.500.000	100%	100%	
	1.03.01.2.01.0003	Koordinasi dan Penyusunan Dokumen Perubahan RKA-SKPD	Jumlah Dokumen Perubahan RKA SKPD dan Laporan Hasil Koordinasi Penyusunan Dokumen Perubahan RKA-SKPD	1 dokumen	7.500.000	1 dokumen	7.500.000	1 dokumen	7.500.000	0	0	0	0	0	0	0	0	0 dokumen	-	1 dokumen	7.500.000	100%	100%	
	1.03.01.2.01.0004	Koordinasi dan Penyusunan DPA-SKPD	Jumlah Dokumen DPA-SKPD dan Laporan Hasil Koordinasi Penyusunan Dokumen DPA-SKPD	1 dokumen	7.500.000	1 dokumen	7.500.000	1 dokumen	7.500.000	0	0	0	0	0	0	0	0	0 dokumen	-	1 dokumen	7.500.000	100%	100%	
	1.03.01.2.01.0005	Koordinasi dan Penyusunan Perubahan DPA-SKPD	Jumlah Dokumen Perubahan DPA SKPD dan Laporan Hasil Koordinasi Penyusunan Dokumen Perubahan DPA-SKPD	1 dokumen	7.500.000	1 dokumen	7.500.000	1 dokumen	7.500.000	0	0	0	0	0	0	0	0	0 dokumen	-	1 dokumen	7.500.000	100%	100%	
	1.03.01.2.01.0006	Koordinasi dan Penyusunan Laporan Capaian Kinerja dan Ikhtisar Realisasi Kinerja SKPD	Jumlah Laporan Capaian Kinerja dan Ikhtisar Realisasi Kinerja SKPD dan Laporan Hasil Koordinasi Penyusunan Laporan Capaian Kinerja dan Ikhtisar Realisasi Kinerja	1 laporan	7.500.000	1 laporan	7.500.000	1 laporan	7.500.000	0	0	0	0	0	0	0	0	0 laporan	-	1 laporan	7.500.000	100%	100%	
	1.03.01.2.01.0007	Evaluasi Kinerja Perangkat Daerah	Jumlah Laporan Evaluasi Kinerja Perangkat Daerah	5 laporan	7.500.000	1 laporan	7.430.000	1 laporan	7.500.000	0	0	0	0	0	0	0	0	0 laporan	-	1 laporan	7.430.000	20%	99%	
	1.03.01.2.02	Administrasi Keuangan Perangkat Daerah	Terlaksananya Kegiatan Administrasi Keuangan Perangkat Daerah	1 dokumen	4.168.557.700	1 dokumen	4.967.541.870	1 dokumen	5.738.062.434	0	1.297.059.113	0%	0	0%	0	0	0	0 dokumen	1.297.059.113	1 dokumen	6.264.600.983	100%	150%	
	1.03.01.2.02.0001	Penyediaan Gaji dan Tunjangan ASN	Jumlah Orang yang Menerima Gaji dan Tunjangan ASN	88 orang/bulan	3.647.837.700	896 orang/bulan	4.396.191.870	868 orang/bulan	5.099.602.434	186	1.155.699.113	0	0	0	0	0	0	186 orang/bulan	1.155.699.113	1.082 orang/bulan	5.551.890.983	1230%	152%	
	1.03.01.2.02.0003	Pelaksanaan Penatausahaan dan Pengujian/Verifikasi Keuangan SKPD	Jumlah Dokumen Penatausahaan dan Pengujian/Verifikasi Keuangan SKPD	1 dokumen	420.720.000	1 dokumen	571.350.000	1 dokumen	638.460.000	0	141.360.000	0	0	0	0	0	0	0 dokumen	141.360.000	1 dokumen	712.710.000	100%	169%	
	1.03.01.2.03	Administrasi Barang Milik Daerah pada Perangkat Daerah	Terlaksananya Kegiatan Administrasi Barang Milik Daerah pada Perangkat Daerah	1 dokumen	305.000.000	1 dokumen	22.440.000	1 dokumen	12.004.100	0	0	0	0	0	0	0	0	0 dokumen	-	1 dokumen	22.440.000	100%	7%	
	1.03.01.2.03.0002	Pengamanan Barang Milik Daerah SKPD	Jumlah Dokumen Pengamanan Barang Milik Daerah SKPD	1 dokumen	5.000.000	1 dokumen	22.440.000	1 dokumen	12.004.100	0	0	0	0	0	0	0	0	0 dokumen	-	1 dokumen	22.440.000	100%	449%	
	1.03.01.2.06	Administrasi Umum Perangkat Daerah	Terlaksananya Kegiatan Administrasi Umum Perangkat Daerah	1 dokumen	325.000.000	1 dokumen	618.690.311	1 dokumen	572.752.000	0	-	0,00	0	0	0	0	0	0 dokumen	-	1 dokumen	618.690.311	100%	190%	
	1.03.01.2.06.0001	Penyediaan Komponen Instalasi Listrik/Penerangan Bangunan Kantor	Jumlah Paket Komponen Instalasi Listrik/ Penerangan Bangunan Kantor yang Disediakan	1 paket	25.000.000	12 paket	21.887.000	12 paket	30.000.000	0	-	0	0	0	0	0	0	0 paket	-	12 paket	21.887.000	1200%	88%	
	1.03.01.2.06.0002	Penyediaan Peralatan dan Perlengkapan Kantor	Jumlah Paket Peralatan dan Perlengkapan Kantor yang	1 paket	50.000.000	12 paket	170.497.000	12 paket	92.962.000	0	-	0	0	0	0	0	0	0 paket	-	12 paket	170.497.000	1200%	341%	
	1.03.01.2.06.0004	Penyediaan Bahan Logistik Kantor	Jumlah Paket Bahan Logistik Kantor yang Disediakan	1 paket	70.000.000	12 paket	82.060.000	12 paket	133.290.000	0	-	0	0	0	0	0	0	0 paket	-	12 paket	82.060.000	1200%	117%	
	1.03.01.2.06.0005	Penyediaan Barang Cetakan dan Penggandaan	Jumlah Paket Barang Cetakan dan Penggandaan yang Disediakan	1 paket	80.000.000	12 paket	79.500.000	12 paket	106.500.000	0	-	0	0	0	0	0	0	0 paket	-	12 paket	79.500.000	1200%	99%	
	1.03.01.2.06.0009	Penyelenggaraan Rapat Koordinasi dan Konsultasi SKPD	Jumlah Rapat yang diselenggarakan	12 paket	100.000.000	12 paket	264.746.311	12 paket	210.000.000	0	-	0	0	0	0	0	0	0 paket	-	12 paket	264.746.311	100%	265%	
	1.03.01.2.07	Pengadaan Barang Milik Daerah Penunjang Urusan Pemerintah Daerah	Terlaksanannya Kegiatan Pengadaan Barang Milik Daerah Penunjang Urusan Pemerintah Daerah	13 unit	3.742.340.000	4 unit	5.917.357.000	7 unit	225.055.000	0	-	0	0	0	0	0	0	0 unit	-	4 unit	5.917.357.000	31%	158%	
	1.03.01.2.07.0006	Pengadaan Peralatan dan Mesin Lainnya	Jumlah Unit Peralatan dan Mesin Lainnya yang Disediakan	1 unit	1.000.000	1 unit	242.357.000	7 unit	225.055.000	0	-	0	0	0	0	0	0	0 unit	-	1 unit	242.357.000	100%	24236%	
	1.03.01.2.08	Penyediaan Jasa Penunjang Urusan Pemerintahan Daerah	Terlaksananya Kegiatan Penyediaan Jasa Penunjang Urusan Pemerintahan Daerah	4 laporan	1.370.670.000	1 laporan	1.123.456.175	12 laporan	1.175.234.000	3	90.450.000	0	0	0	0	0	0	3 laporan	90.450.000	4 laporan	1.213.906.175	91%	89%	
	1.03.01.2.08.0002	Penyediaan Jasa Komunikasi, Sumber Daya Air dan Listrik	Jumlah Laporan Penyediaan Jasa Komunikasi, Sumber Daya Air dan Listrik yang Disediakan	1 laporan	449.520.000	12 laporan	407.887.775	12 laporan	264.000.000	0	0	0	0	0	0	0	0	0 laporan	-	12 laporan	407.887.775	1228%	91%	
	1.03.01.2.08.0004	Penyediaan Jasa Pelayanan Umum Kantor	Jumlah Laporan Penyediaan Jasa Pelayanan Umum Kantor yang Disediakan	1 laporan	921.150.000	12 laporan	715.568.400	12 laporan	911.234.000	3	90.450.000	0	0	0	0	0	0	3 laporan	90.450.000	15 laporan	806.018.400	1500%	88%	
	1.03.01.2.09	Pemeliharaan Barang Milik Daerah Penunjang Urusan Pemerintahan Daerah	Terlaksananya Kegiatan Pemeliharaan Barang Milik Daerah Penunjang Urusan Pemerintahan Daerah	28%	400.000.000	98%	1.559.588.854	100%	1.226.890.000	0	0	0	0	0	0	0	0	0	-	98%	1.559.588.854	351%	390%	
	1.03.01.2.09.0002	Penyediaan Jasa Pemeliharaan, Biaya Pemeliharaan, Pajak dan Perizinan Kendaraan Dinas Operasional atau Lapangan	Jumlah Kendaraan Dinas Operasional atau Lapangan yang Dipelihara dan dibayarkan Pajak dan	5 unit	237.850.000	25 unit	404.187.354	25 unit	339.360.000	0	0	0	0	0	0	0	0	0 unit	-	25 unit	404.187.354	500%	0%	
	1.03.01.2.09.0003	Penyediaan Jasa Pemeliharaan, Biaya Pemeliharaan dan Perizinan Alat Besar	Jumlah Alat Besar yang Dipelihara dan dibayarkan Perizinannya	21 unit	250.000.000	8 unit	649.295.500	2 unit	500.000.000	0	0	0	0	0	0	0	0	0 unit	-	8 unit	649.295.500	38%	0%	
	1.03.01.2.09.0011	Pemeliharaan/Rehabilitasi Sarana dan Prasarana Pendukung Gedung Kantor atau Bangunan Lainnya	Jumlah Sarana dan Prasarana Pendukung Gedung Kantor atau Bangunan Lainnya yang Dipelihara/Direhabilitasi	0 unit	-	5 unit	506.106.000	1 unit	387.530.000	0	0	0	0	0	0	0	0	0 unit	-	5 unit	506.106.000	0%	0%	
2	1.03.02	PROGRAM PENGELOLAAN SUMBER DAYA AIR (SDA)	Jumlah Pendayagunaan Sumber Daya Air	1 DI	1.000.000.000	1 DI	4.375.774.600	1 DI	3.574.466.400	0	190.276.000	0	0	0	0	0	0	0 DI	190.276.000	1 DI	4.566.050.600	84%	457%	PUPR
	1.03.02.2.01	Pengelolaan SDA dan Bangunan Pengaman Pantai pada Wilayah Sungai (WS) dalam 1 (Satu) Daerah Kabupaten/Kota	Jumlah Bangunan Pengaman Pantai pada Wilayah Sungai (WS) dalam 1 (Satu) Daerah Kabupaten/Kota	0 dokumen	-	1 dokumen	1.026.964.000	1 dokumen	190.276.000	1	190.276.000	0	0	0	0	0	0	1 dokumen	190.276.000	2 dokumen	1.217.240.000	0%	0%	
	1.03.02.2.01.0128	Penyusunan Rencana Teknis dan Dokumen Lingkungan Hidup untuk Konstruksi Bendungan, Embung, dan Bangunan Penampung Air Lainnya	Jumlah Dokumen Rencana Teknis dan Dokumen Lingkungan Hidup untuk Konstruksi Bendungan, Danau dan Bangunan Penampung Air Lainnya yang Disusun	0 dokumen	-	1 dokumen	1.026.964.000	1 dokumen	190.276.000	1	190.276.000	0	0	0	0	0	0	1 dokumen	190.276.000	2 dokumen	1.217.240.000	0%	0%	
	1.03.02.2.02	Pengembangan dan Pengelolaan Sistem Irigasi Primer dan Sekunder pada Daerah Irigasi yang Luasnya di Bawah 1000 Ha dalam 1 (Satu) Daerah Kabupaten/Kota	Terlaksananya Kegiatan Pengembangan dan Pengelolaan Sistem Irigasi Primer dan Sekunder pada Daerah Irigasi yang Luasnya di Bawah 1000 Ha dalam 1 (Satu)	36,971 KM	1.000.000.000	1 KM	3.348.810.600	1,5 KM	3.384.190.400	0	-	0	0	0	0	0	0	0 KM	-	1 KM	3.348.810.600	2%	335%	
	1.03.02.2.02.0002	Pembangunan Jaringan Irigasi Permukaan	Panjang Jaringan Irigasi Permukaan yang Dibangun	0,1 KM	500.000.000	0 KM	-	0,5 KM	2.080.000.000	0	-		0		0		0	0 KM	-	0 KM	-	0%	0%	
	1.03.02.2.02.0021	Operasi dan Pemeliharaan Jaringan Irigasi Permukaan	Panjang Jaringan Irigasi Permukaan yang Dioperasikan dan Dipelihara	0,25 KM	500.000.000	1 KM	3.348.810.600	1 KM	1.304.190.400	0	-	0	0	0	0	0	0	0 KM	-	1 KM	3.348.810.600	400%	670%	
3.	1.03.03	PROGRAM PENGELOLAAN DAN PENGEMBANGAN SISTEM PENYEDIAAN AIR MINUM	Jumlah Pendayagunaan Sumber Daya Air	2 Unit	2.100.000.000	3 Unit	893.438.100	3 Unit	8.946.943.560	3	22.151.000	0	0	0	0	0	0	3 Unit	22.151.000	6 Unit	915.589.100	300%	44%	PUPR
	1.03.03.2.01	Pengelolaan dan Pengembangan Sistem Penyediaan Air Minum (SPAM) di Daerah Kabupaten/Kota	Terlaksananya Kegiatan Pengelolaan dan Pengembangan Sistem Penyediaan Air Minum (SPAM) di Daerah Kabupaten/Kota	2 Unit	2.100.000.000	3 Unit	893.438.100	3 Unit	8.946.943.560	3	22.151.000	0%	0	0	0	0	0	3 Unit	22.151.000	6 Unit	915.589.100	300%	44%	
	1.03.03.2.01.0026	Peningkatan Sistem Penyediaan Air Minum (SPAM) Jaringan Perpipaan	Kapasitas Sistem Penyediaan Air Minum (SPAM) Jaringan Perpipaan yang ditingkatkan	50 SR	150.000.000	0 liter/detik	-	952 SR	6.020.000.000	0	-		0		0		0	0 SR	-	0 SR	-	0%	0%	
	1.03.03.2.01.0028	Pembangunan Sistem Penyediaan Air Minum (SPAM) Jaringan Perpipaan	Kapasitas Sistem Penyediaan Air Minum (SPAM) Jaringan Perpipaan yang dibangun	50 SR	400.000.000	0 liter/detik	-	220 SR	1.660.545.860	0			0		0		0	0 SR	-	0 SR	-	0%	0%	
	1.03.03.2.01.0029	Operasi dan Pemeliharaan Sistem Penyedia Air Minum (SPAM)	Jumlah Sistem Penyediaan Air Minum (SPAM) yang Dioperasikan dan Dipelihara	3 Unit	500.000.000	3 Unit	893.438.100	3 Unit	266.397.700	3	22.151.000		0		0		0	3 Unit	22.151.000	6 Unit	915.589.100	200%	183%	
	1.03.03.2.01.0032	Perluasan Sistem Penyediaan Air Minum (SPAM) Jaringan Perpipaan	Jumlah Sambungan Rumah yang terlayani oleh perluasan Sistem Penyediaan Air Minum (SPAM) Jaringan Perpipaan	50 SR	100.000.000	0 SR	-	213 SR	1.000.000.000	0	0	0	0	0	0	0	0	0 SR	-	0 SR	-	0%	0%	
	1.03.05	PROGRAM PENGELOLAAN DAN PENGEMBANGAN SISTEM AIR LIMBAH	Jumlah KK melilliki Semilasi Layak	72 SR	325.000.000	16 SR	292.631.800	100 SR	1.916.441.924		0							16 SR	292.631.800	22%	90%	
	1.03.05.2.01	Pengelolaan dan Pengembangan Sistem Air Limbah Domestik dalam Daerah Kabupaten/Kota	Terlaksananya Kegiatan Pengelolaan dan Pengembangan Sistem Air Limbah Domestik dalam	60 SR	325.000.000	16 SR	292.631.800	100 SR	1.916.441.924	0	-	0	0	0	0	0	0	0 SR	-	16 SR	292.631.800	27%	90%	PUPR
	1.03.05.2.01.0022	Pembangunan Sistem Pengelolaan Air Limbah Domestik (SPALD) Terpusat Skala Permukiman	Kapasitas Sistem Pengelolaan Air Limbah Domestik (SPALD) Terpusat Skala Permukiman yang dibangun	0 SR	-	16 SR	292.631.800	100 SR	1.820.841.924	0	0	0	0	0	0	0	0	0 SR	-	16 SR	292.631.800	0%	0%	
	1.03.05.2.01.0040	Pembinaan dan Pemberdayaan Masyarakat dalam Pengembangan Sistem Pengelolaan Air Limbah Domestik (SPALD)	Jumlah Masyarakat yang dibina dan diberdayakan dalam Pengembangan Sistem Pengelolaan Air Limbah Domestik (SPALD)	0 orang	-	0 orang	-	16 orang	95.600.000	0	0	0	0	0	0	0	0	0 orang	-	0 orang	-	0%	0%	
	1.03.08	PROGRAM PENATAAN BANGUNAN	Jumlah Sarana dan Prasarana	2 unit	2.400.000.000	12 unit	24.705.147.500	14 unit	54.650.974.448	1	9.395.435.100		0		0		0	1 unit	9.395.435.100	13 unit	34.100.582.600	650%	1421%	
	1.03.08.2.01	Penyelenggaraan Bangunan Gedung di Wilayah Daerah Kabupaten/Kota, Pemberian Izin Mendirikan Bangunan (IMB) dan Sertifikat Laik Fungsi Bangunan Gedung	Terlaksananya Kegiatan Penyelenggaraan Bangunan Gedung di Wilayah Daerah Kabupaten/Kota, Pemberian Izin Mendirikan Bangunan (IMB) dan Sertifikat Laik Fungsi Bangunan Gedung	2 unit	2.400.000.000	11 unit	24.705.147.500	14 unit	54.650.974.448	1	9.395.435.100	0	0	0	0	0	0	1 unit	9.395.435.100	12 unit	34.100.582.600	600%	1421%	PUPR
	1.03.08.2.01.0018	Pemeliharaan, Perawatan, dan Pemeriksaan Berkala Bangunan Gedung untuk Kepentingan Strategis Daerah Kabupaten/Kota	Jumlah Bangunan Gedung untuk Kepentingan Strategis Kabupaten/Kota yang Dipelihara, Dirawat dan Diperiksa Berkala	1 unit	1.000.000.000	2 unit	2.509.768.600	9 unit	9.656.600.600	0	1.215.894.800	0	0	0	0	0	0	0 unit	1.215.894.800	2 unit	3.725.663.400	200%	373%	
	1.03.08.2.01.0021	Pembangunan, Pemanfaatan, Pelestarian dan Pembongkaran Bangunan Gedung untuk Kepentingan Strategis Daerah Kabupaten/Kota	Jumlah Dokumen Pembangunan, Pemanfaatan, Pelestarian dan Pembongkaran Bangunan Gedung untuk Kepentingan Strategis Daerah Kabupaten/Kota	1 unit	1.000.000.000	9 unit	22.195.378.900	5 unit	44.994.373.848	1	8.179.540.300	0	0	0	0	0	0	1 unit	8.179.540.300	10 unit	30.374.919.200	1000%	3037%	
	1.03.09	PROGRAM PENATAAN BANGUNAN DAN LINGKUNGANNYA	Terwujudnya penataan bangunan dan lingkungannya sesuai dengan norma tata ruang	13%	300.000.000	0	1.244.884.600	100%	4.373.121.000	33%	1.442.596.000	0	0	0	0	0	0	33%	1.442.596.000	44%	2.687.480.600	338%	896%	
	1.03.09.2.01	Penyelenggaraan Penataan Bangunan dan Lingkungannya di Daerah Kabupaten/Kota	Terlaksananya Penyelenggaraan Penataan Bangunan dan Lingkungannya di Daerah Kabupaten/Kota	0%	-	47%	1.244.884.600	100%	4.373.121.000	33%	1.442.596.000	0	0	0	0	0	0	33%	1.442.596.000	80%	2.687.480.600	0%	0%	
	1.03.09.2.01.0009	Supervisi Penataan Bangunan dan Lingkungan Kawasan Cagar Budaya, Kawasan Pariwisata, Kawasan Sistem Perkotaan Nasional dan Kawasan Strategis Lainnya	Jumlah Bangunan dan Lingkungan Kawasan Cagar Budaya, Kawasan Pariwisata, Kawasan Sistem Perkotaan Nasional dan Kawasan Strategis Lainnya yang mendapatkan Supervisi dalam Penataan	1 dokumen	100.000.000	0 dokumen	0	16 dokumen	2.832.500.000	0	0	0	0	0	0	0	0	0 dokumen	-	0 dokumen	-	0%	0%	
	1.03.09.2.01.0010	Penyusunan Rencana dan Teknis Penataan Bangunan dan Lingkungan di Kawasan Strategis Daerah Kabupaten/Kota	Jumlah Dokumen Rencana dan Teknis Penataan Bangunan dan Lingkungan yang Disusun di Kawasan Strategis Daerah	1 dokumen	200.000.000	11 dokumen	1.244.884.600	11 dokumen	1.540.621.000	10,00	1.442.596.000							10 dokumen	1.442.596.000		2.687.480.600	0%	1344%	
	1.03.10	PROGRAM PENYELENGGARAAN JALAN	Indeks Aksesibilitas Jalan	46,60% KM	63.015.232.940	66 KM	80.475.830.676	4,92 KM	93.447.974.548	1,48	11.971.437.505	0	0	0	0	0	0	1 KM	11.971.437.505	67 KM	92.447.268.181	144815%	147%	
	1.03.10.2.01	Penyelenggaraan Jalan Kabupaten/Kota	Terlaksananya Kegiatan Penyelenggaraan Jalan Kabupaten/Kota	828,727 KM	63.015.232.940	66 KM	80.475.830.676	4,92 KM	93.447.974.548	1,48	11.971.437.505	0	0	0	0	0	0	1 KM	11.971.437.505	67 KM	92.447.268.181	8%	147%	PUPR

	1.03.10.2.01.0029	Penyusunan Rencana, Kebijakan, dan Strategi Pengembangan Jaringan Jalan serta Perencanaan Teknis Penyelenggaraan Jalan dan Jembatan	Jumlah Dokumen Hasil pelaksanaan Advis dan Layanan Teknis, Kajian Kebijakan, Bantuan Teknis, Bimbingan Teknis, Pengelolaan	10	dokumen	1.000.000.000	10	dokumen	5.375.115.085	18	dokumen	4.625.406.430	6	1.205.406.000	0	0	0	0	0	0	6	dokumen	1.205.406.000	16	dokumen	6.580.521.085	160%	658%	
	1.03.10.2.01.0030	Pengawasan Penyelenggaraan Jalan Kewenangan Kabupaten/Kota dan Desa	Panjang Jalan Kewenangan Kabupaten/Kota dan Desa yang Diawasi Penyelenggaraannya	5	km	1.000.000.000	35	km	976.912.700	8,42	km	2.642.991.905	1,14	472.296.905	0	0	5	0	0	0	6	km	472.296.905	41	km	1.449.209.605	823%	145%	
	1.03.10.2.01.0031	Penggantian Jembatan	Jumlah Jembatan yang Diganti	3	jembatan	9.000.000.000	0	jembatan	-	3	jembatan	5.500.000.000	0	0	0	0	0	0	0	0	0	jembatan	-	0	jembatan	-	0%	0%	
	1.03.10.2.01.0033	Rekonstruksi Jalan	Panjang Jalan yang Dilakukan Rekonstruksi Jalan	35	km	5.978.916.140	25	km	57.005.210.991	8,3	km	73.079.576.213	1,48	10.293.734.600	0	0	0	0	0	0	1	km	10.293.734.600	26	km	67.298.945.591	76%	1126%	
	1.03.10.2.01.0034	Survey Kondisi Jalan/Jembatan	Jumlah Data dan Informasi Terkait Kondisi Jalan/Jembatan	1	kegiatan	562.432.000	0	kegiatan	-	1	kegiatan	600.000.000	0	0	0	0	0	0	0	0	0	kegiatan	-	0	kegiatan	-	0%	0%	
	1.03.10.2.01.0035	Pemeliharaan Rutin Jalan	Panjang Jalan yang Dilakukan Pemeliharaan Secara Rutin	66	KM	10.000.000.000	66	KM	14.771.191.200	10,5	KM	7.000.000.000	0	0	0	0	0	0	0	0	0	KM	-	66	KM	14.771.191.200	100%	148%	
	1.03.11	**PROGRAM PENGEMBANGAN JASA KONSTRUKSI**	**Persentase Pengembangan Jasa Kontruksi**	**13%**		**600.000.000**	**0%**		**-**	**85%**		**350.000.000**	**0**	**0**	**0**	**0**	**0**	**0**	**0**	**0**	**0%**		**-**	**0%**		**-**	**0%**	**0%**	
	1.03.11.2.01	**Penyelenggaraan Pelatihan Tenaga Terampil Konstruksi**	**Terlaksananya Kegiatan Penyelenggaraan Pelatihan Tenaga Terampil Konstruksi**	**85%**		**250.000.000**	**0%**		**-**	**85%**		**350.000.000**	**0**	**0**		**0**		**0**	**0**	**0**	**0%**		**-**	**0%**		**-**	**0%**	**0%**	
	1.03.11.2.01.0016	Pelatihan Tenaga Kerja Konstruksi Kualifikasi Jabatan Operator, Teknisi atau Analis	Jumlah Tenaga Kerja Konstruksi Kualifikasi Jabatan Operator, Teknisi atau Analis yang Dilatih	60	orang	100.000.000	0	orang	-	60	orang	350.000.000	0	0	0	0	0	0	0	0	0	orang	-	0	orang	-	0%	0%	
	1.03.12	**PROGRAM PENYELENGGARAAN PENATAAN RUANG**	**Terwujudnya Perencanaan Tata Ruang yang baik dan Meningkatnya Pemanfaatan Ruang Serta Pengendalian Ruang Sesuai dengan Rencana Tata**	**45%**		**1.530.000.000**	**96%**		**1.393.015.656**	**100 %**		**1.350.000.000**	**0**	**0**	**0**	**0**	**0**	**0**	**0**	**0**	**0%**		**-**	**96%**		**1.393.015.656**	**214%**	**91%**	
	1.03.12.2.02	**Koordinasi dan Sinkronisasi Perencanaan Tata Ruang Daerah Kabupaten/Kota**	**Terlaksananya Kegiatan Koordinasi dan Sinkronisasi Perencanaan Tata Ruang Daerah Kabupaten/Kota**	**3**	**dokumen**	**830.000.000**	**2**	**dokumen**	**999.765.056**	**2**	**dokumen**	**1.350.000.000**	**0**	**0**	**0**	**0**	**0**	**0**	**0**	**0**	**0**	**dokumen**	**-**	**2**	**dokumen**	**999.765.056**	**71%**	**120%**	**PUPR**
	1.03.12.2.02.0005	Penyusunan RDTR Kabupaten/Kota	Jumlah materi teknis dan ranperkada RDTR Kabupaten/Kota	2	dokumen	750.000.000	0	dokumen	-	2	dokumen	1.350.000.000	0		0	0	0	0	0	0	0	dokumen	-	0	dokumen	-	0%	0%	
																					Rata -Rata Capaian Kinerja (%)		14%						
																					Predikat Kinerja								
JUMLAH ANGGARAN DAN REALISASI DARI SELURUH PROGRAM												**177.612.419.414**		**24.409.404.719**									**24.409.404.719**							

Faktor Pedoring Keberhasilan Kinerja :

Faktor Penghambat Pencapaian Kinerja :

Tindak Lanjut Yang dipertukan dalam triwulan berikutnya :

Tindak Lanjut Yang dipertukan dalam Renja PD tahun berikutnya :

EVALUASI TERHADAP HASIL RKPD/RENJA
DINAS PERUMAHAN,KAWASAN PERMUKIMAN DAN PERTANAHAN KABUPATEN TULANG BAWANG BARAT
PERIODE PELAKSANAAN TRIWULAN TAHUN 2025

SKPD : DINAS PERUMAHAN,KAWASAN PERMUKIMAN DAN PERTANAHAN KABUPATEN TULANG BAWANG BARAT

NO	Kode	PROGRAM / KEGIATAN	INDIKATOR KINERJA PROGRAM KEGIATAN SUB KEGIATAN	TARGET RENSTRA PERANGKAT DAERAH PADA TAHUN 2023-2026			REALISASI CAPAIAN KINERJA RENSTRA PERANGKAT DAERAH S/D RENJA PD TAHUN 2024			TARGET KINERJA DAN ANGGARAN RENJA TAHUN BERJALAN YANG DI EVALUASI (2025)			REALISASI KINERJA PADA TRIWULAN								REALISASI CAPAIAN KINERJA DAN ANGGARAN RENJA PD YANG DI EVALUASI (2025)		REALISASI KINERJA DAN ANGGARAN RKPD PD S/D TAHUN (AKHIR TAHUN PELAKSANAAN RKPD PD TAHUN 2024)		TINGKAT CAPAIAN KINERJA DAN REALISASI ANGGARAN RENSTRA PD S/D TAHUN 2025		PERANGKAT DAERAH PENANGGUNG JAWAB
													I		II		III		IV							
1	2	3	4	5			6			7			8		9		10		11		(12)=8+9+10+11		13=6+12		14=12/7x100%		15
				K	SATUAN	RP	K	SATUAN	RP	K	SATUAN	RP	K	RP	K	RP	K	RP	K	RP	K	RP	K	RP	K	RP	
		PROGRAM PENUNJANG URUSAN PEMERINTAHAN DAERAH KABUPATEN/KOTA				**12.038.800.000**			**2.578.657.040**			**2.958.504.593**		**539.476.115**								**539.476.115**		**3.118.133.155**			
		Kegiatan Perencanaan, Penganggaran, dan Evaluasi Kinerja Perangkat Daerah				**286.000.000**	**98,75**	**Persen**	**26.816.018**			**41.250.000**	18,23	**5.700.000**							**18,23**	**5.700.000**	**117**	**32.516.018**		**14%**	
		Sub Kegiatan Penyusunan Dokumen Perencanaan Perangkat Daerah	Jumlah Dokumen Perencanaan Perangkat Daerah	4	Dokumen	120.000.000	100	Persen	4.210.000	1	Dokumen	9.850.000		-							0,00	-	100	4.210.000		0%	
		Sub Kegiatan Koordinasi dan Penyusunan Dokumen RKA-SKPD	Jumlah Dokumen RKA-SKPD dan Laporan Hasil Koordinasi Penyusunan Dokumen RKA-SKPD	4	Dokumen	30.000.000	100	Persen	3.850.000	1	Dokumen	5.850.000	0,00	-							0,00	-	100	3.850.000		0%	
		Sub Kegiatan Koordinasi dan Penyusunan Dokumen Perubahan RKA-SKPD	Jumlah Dokumen Perubahan RKA SKPD	4	Dokumen	30.000.000	100	Persen	3.660.000	1	Dokumen	5.850.000	0,00	-							0,00	-	100	3.660.000		0%	
		Sub Kegiatan Koordinasi dan Penyusunan DPA-SKPD	Jumlah Dokumen DPA-SKPD	4	Dokumen	20.000.000	93,70	Persen	3.645.000	1	Dokumen	4.900.000	0,00	-							0,00	-	94	3.645.000		0%	
		Sub Kegiatan Koordinasi dan Penyusunan Perubahan DPA- SKPD	Jumlah Dokumen Perubahan DPAS KPD	4	Dokumen	20.000.000	97,54	Persen	3.521.018	1	Dokumen	4.850.000	0,00	-							0,00	-	98	3.521.018		0%	
		Sub Kegiatan Koordinasi dan Penyusunan Laporan Capaian Kinerja dan Ikhtisar Realisasi Kinerja SKPD	Jumlah Dokumen Laporan Capaian Kinerja dan Ikhtisar Realisasi Kinerja SKPD	4	Laporan	34.000.000	100	Persen	3.920.000	1	Dokumen	5.050.000	25,00	2.800.000							25,00	2.800.000	125	6.720.000		55%	
		Sub Kegiatan Evaluasi Kinerja Perangkat Daerah	Jumlah Laporan Evaluasi Kinerja Perangkat Daerah	4	Laporan	32.000.000	100	Persen	4.010.000	1	Dokumen	4.900.000	25,00	2.900.000							25,00	2.900.000	125	6.910.000		59%	
		Kegiatan Administrasi Keuangan Perangkat Daerah				**9.276.000.000**	**93,28**	**Persen**	**2.036.761.814**			**2.270.012.593**		**494.885.115**							**0,00**	**494.885.115**	**93**	**2.531.646.929**		**22%**	
		Sub Kegiatan Penyediaan Gaji dan Tunjangan ASN	Jumlah Orang yang Menerima Gaji dan Tunjangan ASN		O/b	8.800.000.000	**98,17**	**Persen**	1.893.949.014	156	OB	2.112.202.593	21,80	475.065.115							21,80	475.065.115	120	2.369.014.129		22%	
		Sub Kegiatan Pelaksanaan Penatausahaan dan Pengujian/Verifikasi Keuangan SKPD	Jumlah Dokumen Penatausahaan dan Pengujian/Verifikasi Keuangan SKPD	4	Dokumen	392.000.000	98,94	Persen	140.118.000	1	Dokumen	146.400.000	22,49	19.820.000							22,49	19.820.000	121	159.938.000		14%	
		Sub Kegiatan Koordinasi dan Penyusunan Laporan Keuangan Akhir Tahun SKPD	Jumlah Laporan Keuangan Akhir Tahun SKPD	4	Laporan	20.000.000	76,30	Persen	1.030.000	1	Dokumen	3.850.000	0,00	-							0,00	-	76	1.030.000		0%	
		Sub Kegiatan Koordinasi dan Penyusunan Laporan Keuangan Bulanan/ Triwulanan/ Semesteran SKPD	Jumlah Laporan Keuangan Bulanan/ Triwulanan/ Semesteran SKPD	16	Laporan	64.000.000	99,70	Persen	1.664.800	4	Laporan	7.560.000	25,00	-							25,00	-	125	1.664.800		0%	
																					0,00	-	0	-			
		Administrasi Barang Milik Daerah pada Perangkat Daerah				-						**8.600.000**		**1.100.000**							**0,00**	**1.100.000**	**0**	**1.100.000**		**13%**	
		Sub Kegiatan Penatausahaan Barang Milik Daerah pada SKPD	Jumlah laporan Penata Usahaan Barang Milik Daerah Pada SKPD							4	Laporan	8.600.000		1.100.000							0,00	1.100.000	0	1.100.000		13%	
																					0,00	-	0	-			
		Administrasi Kepegawaian Perangkat Daerah				**104.000.000**	**99,46**	**Persen**	**9.951.181**			**7.536.000**		**426.000**							**0,00**	**426.000**	**99**	**10.377.181**		**6%**	
		Sub Kegiatan Pendataan dan Pengolahan Administrasi Kepegawaian	Jumlah Dokumen Pendataan dan Pengolahan Administrasi Kepegawaian	4	Dokumen	36.000.000	100	Persen	4.000.000	1	Dokumen	2.536.000		-							0,00	-	100	4.000.000		0%	
		Sub Kegiatan Koordinasi dan Pelaksanaan Sistem Informasi Kepegawaian	Jumlah Dokumen Hasil Koordinasi dan Pelaksanaaan Sistem Informasi Kepegawaian	4	Dokumen	36.000.000	99,97	Persen	2.999.181	1	Dokumen	2.500.000		-							0,00	-	100	2.999.181		0%	
		Sub Kegiatan Monitoring Evaluasi dan Penilaian Kinerja Pegawai	Jumlah Dokumen Monitoring, Evaluasi, dan Penilaian Kinerja Pegawai	4	Dokumen	32.000.000	98,40	Persen	2.952.000	1	Dokumen	2.500.000	17,04	426.000							17,04	426.000	115	3.378.000		17%	
																					0,00	-	0	-			
		Kegiatan Administrasi Umum Perangkat Daerah				**620.000.000**	**93,38**	**Persen**	**56.856.328**			**172.036.000**		**13.950.000**							**0,00**	**13.950.000**	**93**	**70.806.328**		**8%**	
		Sub Kegiatan Penyediaan Komponen Instalasi Listrik/Penerangan Bangunan Kantor	Jumlah Paket Penyediaan Komponen Instalasi Listrik/Penerangan Bangunan Kantor	4	Paket	148.000.000				1	Paket	6.500.000	13,23	860.000							13,23	860.000	13	860.000		13%	
		Sub Kegiatan Penyediaan Peralatan dan Perlengkapan Kantor	Jumlah Paket Peralatan dan Perlengkapan Kantor yang Disediakan	4	Paket	148.000.000	96,98	Persen	20.208.400	1	Paket	64.576.000	11,52	7.442.000							11,52	7.442.000	109	27.650.400		12%	
		Sub Kegiatan Penyediaan Peralatan Rumah Tangga	Jumlah Paket Peralatan Rumah Tangga yang Disediakan	4	Paket	20.000.000	98,16	Persen	4.276.000	1	Paket	4.600.000	13,96	642.000							13,96	642.000	112	4.918.000		14%	
		Sub Kegiatan Penyediaan Bahan Logistik Kantor	Jumlah Paket Bahan Logistik Kantor yang Disediakan	4	Paket	52.000.000	92,54	Persen	12.660.000	1	Paket	13.680.000	16,37	2.240.000							16,37	2.240.000	109	14.900.000		16%	
		Sub Kegiatan Penyediaan Barang Cetakan dan Penggandaan	Jumlah Paket Barang Cetakan dan Penggandaan yang Disediakan	4	Paket	12.000.000	79,14	Persen	7.923.109	1	Paket	12.680.000	21,81	2.766.000							21,81	2.766.000	101	10.689.109		22%	
		Sub Kegiatan Penyelenggaraan Rapat Koordinasi dan Konsultasi SKPD	Jumlah Laporan Penyelenggaraan Rapat Koordinasi dan Konsultasi SKPD	28	Laporan	240.000.000	98,24	Persen	11.788.819	7	Laporan	70.000.000	0,00	-							0,00	-	98	11.788.819		0%	
																					0,00	-	0	-			
		Pengadaan Barang Milik Daerah Penunjang Urusan Pemerintah Daerah				**200.000.000**	**72,07**	**Persen**	**86.790.900**			**22.000.000**		-							**0,00**	-	**72**	**86.790.900**		**0%**	
		Sub Kegiatan Pengadaan Peralatan dan Mesin Lainnya	Jumlah Unit Peralatan dan Mesin Lainnya yang Disediakan	20	Unit	200.000.000	72,07	Persen	86.790.900	2	Unit	22.000.000	0,00	-							0,00	-	72	86.790.900		0%	
																					0,00	-	0	-			
		Kegiatan Penyediaan Jasa Penunjang Urusan Pemerintahan Daerah				**872.800.000**	**78,37**	**Persen**	**286.058.808**			**304.560.000**		**14.800.000**							**0,00**	**14.800.000**	**78**	**300.858.808**		**5%**	
		Sub Kegiatan Penyediaan Jasa Komunikasi, Sumber Daya Air dan Listrik	Jumlah Laporan Penyediaan Jasa Komunikasi, Sumber Daya Air dan Listrik yang Disediakan	48	Laporan	112.800.000	60,32	Persen	13.144.408	12	Laporan	18.000.000	0,00	-							0,00	-	60	13.144.408		0%	
		Sub Kegiatan Penyediaan Jasa Pelayanan Umum Kantor	Jumlah Laporan Penyediaan Jasa Pelayanan Umum Kantor yang Disediakan	48	laporan	760.000.000	96,42	Persen	272.914.400	12	Laporan	286.560.000	5,16	14.800.000							5,16	14.800.000	102	287.714.400		5%	
																					0,00	-	0	-			
		Kegiatan Pemeliharaan Barang Milik Daerah Penunjang Urusan Pemerintahan Daerah				**680.000.000**	**70,63**	**Persen**	**75.421.991**			**132.510.000**		**8.615.000**							**0,00**	**8.615.000**	**71**	**84.036.991**		**7%**	
		Sub Kegiatan Penyediaan Jasa Pemeliharaan, Biaya Pemeliharaan, Pajak dan Perizinan Kendaraan Dinas Operasional atau Lapangan	Jumlah Kendaraan Dinas Operasional atau Lapangan yang Dipelihara dan dibayarkan Pajak dan Perizinannya	28	Unit	640.000.000	67,52	Persen	64.676.525	7	Unit	123.610.000	6,97	8.615.000							6,97	8.615.000	74	73.291.525		7%	
		Sub Kegiatan Pemeliharaan Peralatan dan Mesin Lainnya	Jumlah Peralatan dan Mesin Lainnya yang Dipelihara	28	Unit	40.000.000	97,69	Persen	10.745.466	7	Unit	8.900.000		-							0,00	-	98	10.745.466		0%	
		PROGRAM PENGEMBANGAN PERUMAHAN				**660.000.000**	**81,84**	**Persen**	**180.711.307**			**682.080.000**		**12.788.821**							**0,00**	**12.788.821**	**82**	**193.500.128**		**2%**	
		Kegiatan Pembangunan dan Rehabilitasi Rumah Korban Bencana atau Relokasi Program Kabupaten/Kota				**260.000.000**	**74,66**	**Persen**	**111.875.307**			**529.600.000**		**4.790.000**							**0,00**	**4.790.000**	**75**	**116.665.307**		**1%**	
		Sub Kegiatan Rehabilitasi Rumah Bagi Korban Bencana	Jumlah Dokumen Pembangunan dan rehabilitasi rumah korban bencana atau relokasi program Kanupaten/Kota yang tersusun	20	Unit	260.000.000	74,66	Persen	111.875.307	2	Dokumen	29.600.000	0,00	-							0,00	-	75	111.875.307		0%	
		Sub Kegiatan Fasilitasi Penyediaan Rumah bagi Masyarakat yang Terdampak Relokasi Program Pemerintah Kabupaten/Kota	Jumlah Rumah masyarakat yang terdampak Relokasi Program Pemerintah Kabupaten/Kota yang difasilitasi serta diperbaiki							20	Unit Rumah	500.000.000	0,96	4.790.000							0,96	4.790.000	1	4.790.000		1%	
																					0,00	-	0	-			

| | | |

TABEL 3.4
FORMULIR EVALUASI HASIL RKPD/RENJA
OPD SATUAN POLISI PAMONG PRAJA
PERIODE PELAKSANAAN TRIWULAN I TAHUN 2025

NO	Kode	PROGRAM / KEGIATAN	INDIKATOR KINERJA PROGRAM (OUTCOME) / KEGIATAN (OUTPUT)	TARGET RENSTRA PERANGKAT DAERAH PADA TAHUN 2023 S/D 2026		REALISASI CAPAIAN KINERJA RKPD PERANGKAT DAERAH TAHUN LALU (2024)		TARGET KINERJA DAN ANGGARAN RKPD TAHUN BERJALAN YANG DI EVALUASI (2025)				REALISASI KINERJA PADA TRIWULAN								REALISASI CAPAIAN KINERJA DAN ANGGARAN RKPD PD S/D TAHUN 2022 (AKHIR TAHUN		REALISASI KINERJA DAN ANGGARAN RKPD PD S/D TAHUN 2022 (AKHIR TAHUN		Tingkat Capaian Kinerja dan Realisasi Anggaran RKPD Perangkat Daerah s.d. Tahun 2022		PERANGKAT DAERAH PENANGGUNG JAWAB
												I		II		III		IV								
1	2	3	4	5		6		7				8		9		10		11		12		13 = 6+12		14 = 13/5X100%		15
				K	RP	K	RP	K	SATUAN	RP		K	RP	K	RP	K	RP	K	RP	K	RP	K	RP	K	RP	
		SATUAN POLISI PAMONG PRAJA			**14.211.465.613**		**6.842.218.263**			**7.369.247.350**			**1.605.649.350**		-		-		-							
1	**X.XX-01**	**PROGRAM PENUNJANG URUSAN PEMERINTAHAN DAERAH**	**Persentase Penunjang Urusan Pemerintah Daerah yang Dilaksankan**		**5.108.718.873**	**1**	**2.580.236.523**	**1**		**2.528.482.350**	**0,0**	**627.069.350**		**0**	**0,0**	**0**		**0**	**0,00**	**627.069.350**	**1**	**3.207.305.873**	**0,5**	62,8	**POL PP**
	X.XX.01.2.01	**Perencanaan, Penganggaran, dan Evaluasi Kinerja Perangkat Daerah**																								
	1.05.01.2.01.01	Sub Kegiatan Penyusunan Dokumen Perencanaan Perangkat daerah	Jumlah dokumen perencanaan perangkat daerah	4	20.000.000		5.000.000	1	Dok	4.600.000	0,0	300.000	0,0		0,0		0,0		0,00	300.000	0	5.300.000	0	26,5	POL PP
	1.05.01.2.01.02	Sub Kegiatan Koordinasi dan Penyusunan Dokumen RKA-SKPD	Jumlah dokumen RKA-SKPD dan laporan hasil koordinasi penyusunan dokumen RKA-SKPD	4	20.000.000		5.000.000	1	Dok	4.500.000	0,0	300.000	0,0		0,0		0,0		0,00	300.000	0	5.300.000	0	26,5	POL PP
	1.05.01.2.01.03	Sub Kegiatan Koordinasi dan Penyusunan Dokumen Perubahan RKA	Jumlah dokumen perubahan RKA-SKPD dan laporan hasil koordinasi penyusunan dokumen perubahan RKA	4	20.000.000		5.000.000	1	Dok	3.200.000	0,0	0			0,0				0,00	-	0	5.000.000	0	25,0	POL PP
	1.05.01.2.01.04	Sub Kegiatan Koordinasi dan Penyusunan DPA SKPD	Jumlah dokumen DPA SKPD dan Laporan hasil koordinasi penyusunan DPA	4	20.000.000		5.000.000	1	Dok	4.000.000	1,0	3.350.000			0,0				1,00	3.350.000	1	8.350.000	25	41,8	POL PP
	1.05.01.2.01.05	Sub Kegiatan Koordinasi dan Penyusunan DPA perubahan SKPD	Jumlah dokumen DPA Perubahan SKPD dan Laporan hasil koordinasi penyusunan	4	20.000.000		5.000.000	1	Dok	4.300.000	0,0	0			0,0				0,00	-	0	5.000.000	0	25,0	POL PP
	1.05.01.2.01.06	Sub Kegiatan Koordinasi dan penyusunan laporan kinerja dan ikhtisar realisasi kinerja SKPD	Jumlah laporan capaian kinerja SKPD	4	20.000.000		5.000.000	1	Dok	6.600.000	0,0	3.000.000	0,0		0,0		0,0		0,00	3.000.000	0	8.000.000	0	40,0	POL PP
	1.05.01.2.01.07	Sub Kegiatan Evaluasi Kinerja Perangkat Daerah	Jumlah evaluasi Kinerja Perangkat Daerah	4	20.000.000	1	5.000.000	1	Dok	3.500.000	0,0	0	0,0		0,0		0,00		0,00	-	1	5.000.000	25	25,0	POL PP
	1.05.01.2.02	**Administrasi Keuangan Perangkat Daerah**																								
	1.05.01.2.02.01	Penyediaan Gaji dan Tunjangan ASN	Jumlah Orang yang Menerima Gaji dan Tunjangan ASN	60	7.408.597.477	15	1.822.977.523	15	Orang /Bln	1.892.806.892	15,0	577.427.010	0,0		0,0		0,00		15	577.427.010	30	2.400.404.533	50	32,4	POL PP
	1.05.01.2.02.02	Pelaksanaan Penatausahaan dan Pengujian/Verifikasi Keuangan SKPD	Jumlah Dokumen Penatausahaan dan Pengujian/Verifikasi Keuangan	208	356.640.000	52	89.160.000	52	Berkas	72.600.000	13	12.100.000	0,0		0,0		0,00		13	12.100.000	65	101.260.000	31,3	28,4	POL PP
	1.05.01.2.02.0	**Administrasi Barang Milik Daerah**																								
	1.05.01.2.02.0	Penyusunan Perencanaan Barang Milik Daerah SKPD	Jumlah dokumen perencanaan barang milik daerah SKPD	5	20.000.000			1	dok	4.800.000		0								-		-		0,0	
	1.05.01.2.02.0	Penatausahaan Barang Milik Daerah SKPD	Jumlah dokumen penatausahaan barang milik daerah SKPD	5	20.000.000			12	dok	12.450.000	3	1.900.000								1.900.000		1.900.000		9,5	
	1.05.01.2.05	**Administrasi Kepegawaian Perangkat Daerah**																								
	1.05.01.2.05.0	Koordinasi dan Pelaksanaan Sistem Informasi Kepegawaian	Jumalah Dokumen Hasil Koordinasi dan Pelaksanaan Sistem Informasi Kepegawaian	4	20.000.000	1	5.000.000	1	dok	6.700.000	0,0	300.000	0,0						0	300.000	1	5.300.000	25	26,5	POL PP
	1.05.01.2.05.0	Monitoring, Evaluasi, Penilaian Kinerja Pegawai	Jumalah Dokumen Monotoring, Evaluasi dan Penilaian Kinerja Pegawai	4	20.000.000	1	5.000.000	1	dok	5.100.000	0,0	0	0,0						0		1	5.000.000	25	25,0	POL PP
	1.05.01.2.05.0	Pendidikan dan Pelatihan Pegawai Berdasarkan Tugas dan Fungsi	Jumlah Pegawai Berdasarkan Tugas dan Fungsi yang Mengikuti Pendidikan dan Pelatihan	8	200.000.000	2	80.000.000	2	org	0	0,0	0	0,0						0		2	80.000.000	25	40,0	POL PP
	1.05.01.2.06	**Administrasi Umum Perangkat Daerah**																								
	1.05.01.2.06.0	Sub Kegiatan Penyediaan Peralatan dan Perlengkapan Kantor	Jumlah Paket Peralatan dan Perlengkapan Kantor yang Disediakan	48	54.303.000	12	15.000.000	12	Paket	10.325.740	2	1.900.000	0,0		0,0		0,00		2	1.900.000	14	16.900.000	29,2	31,1	POL PP
	1.05.01.2.06.0	Penyediaan Peralatan Rumah Tangga	Jumlah Paket Peralatan Rumah Tangga yang Disediakan	16	20.000.000		5.000.000	4	Paket	5.000.000	0,0	0	0,0				0,00		0	-	0	5.000.000	0,0	25,0	POL PP
	1.05.01.2.06.0	Sub Kegiatan Penyediaan Bahan Logistik Kantor	Jumlah Paket Bahan Logistik Kantor yang Disediakan	24	26.400.000	6	6.600.000	6	Paket		0,0	0	0,0				0,00		0	-	6	6.600.000	25,0	25,0	POL PP
	1.05.01.2.06.0	Sub Kegiatan Penyediaan Barang Cetakan dan Penggandaan	Jumlah Paket Barang Cetakan dan Penggandaan yang Disediakan	36	45.413.000	6	12.000.000	6	Paket	7.700.000	1	1.900.000	0,0				0,00		1		7	12.000.000	19,3	26,4	POL PP
	1.05.01.2.06.0	Sub Kegiatan Penyelenggaraan Rapat Koordinasi dan Konsultasi SKPD	Jumlah Laporan Penyelenggaraan Rapat Koordinasi dan Konsultasi	96	150.960.000	24	40.000.000	24	Laporan	64.000.000	0	0	0,0				0,00		0	-	24	40.000.000	25,0	26,5	POL PP
	1.05.01.2.07	**Pengadaan Barang Milik Daerah Penunjang Urusan Pemerintah Daerah**																								
	1.05.01.2.07.0	Pengadaan Mebel	Jumlah mebeluer yang di sediakan	28	143.000.000		35.750.000	7	Unit	0	0,0	0									0	35.750.000	0	25,0	POL PP
	1.05.01.2.07.0	Sub Kegiatan Pengadaan Peralatan dan Mesin Lainnya	Jumlah peralatan dan mesin lainnya yang disediakan	16	187.633.000		108.553.000	11	Unit	0	0,0	0									0	108.553.000	0	57,9	POL PP
	1.05.01.2.08	**Penyediaan Jasa Penunjang Urusan Pemerintahan Daerah**																								
	1.05.01.2.08.0	Penyediaan Jasa Komunikasi, Sumber Daya Air dan Listrik	Jumlah Laporan Penyediaan Jasa Komunikasi, Sumber Daya Air dan Listrik yang Disediakan	48	26.400.000		6.600.000	12	Laporan	9.600.000	1	992.340	0,0		0,0		0,00		1	992.340	1	7.592.340	2,1	28,8	POL PP
	1.05.01.2.08.0	Penyediaan Jasa Pelayanan Umum Kantor	Jumlah Laporan Penyediaan Jasa PelayananUmum Kantor yang Disediakan	28	640.344.000	12	160.086.000	12	Laporan	229.800.000	3	10.600.000	0,0		0,0		0,00		3	10.600.000	15	170.686.000	53,6	26,7	POL PP
	1.05.01.2.09	**Pemeliharaan Barang Milik Daerah Penunjang Urusan Pemerintahan Daerah**																								
	1.05.01.2.09.0	Sub Kegiatan Penyediaan Jasa Pemeliharaan, Biaya Pemeliharaan, Pajak, dan Perizinan Kendaraan Dinas Operasional atau Lapangan	Jumlah Kendaraan Dinas Operasional atau Lapangan yang Dipelihara dan dibayarkan Pajak dan Perizinannya	16	591.800.000	4	147.950.000	4	Unit/ bulan	167.350.000	4	13.000.000	0,0		0,0		0,00		4	13.000.000	8	160.950.000	50	27	POL PP
	1.05.01.2.09.0	Pemeliharaan Peralatan dan Mesin Lainnya		16	22.240.000		5.560.000	4	unit	6.000.000	0,0	0	0,0		0,0		0,00				0	5.560.000	0	25	POL PP
2	**1.05-02**	**PROGRAM PENINGKATAN KETENTERAMAN DAN KETERTIBAN UMUM**	**meningkatnya keamanan dan kenyamanan lingkungan**		**9.102.746.740**	**1**	**4.261.981.740**	**1**		**4.840.765.000**	**0,0**	**978.580.000**	**0,0**		**0,0**				**0**	**978.580.000**	**1**	**5.240.561.740**		57,6	**POL PP**
	1.05.02.2.01	**Penanganan Gangguan Ketenteraman dan Ketertiban Umum dalam 1 (Satu) Daerah Kabupaten/Kota**																								
	1.05.02.2.01.0	Sub Kegiatan Koordinasi Penyelenggaraan Ketentramnan dan Ketertiban Umum serta Perlindungan Masyarakat Tingkat Kabupaten/ Kota	Jumlah Dokumen yang Memuat Hasil koordinasi penyelenggaraan Ketenteraman dan Ketertiban Umum	4	400.000.000	1	60.000.000	1	Laporan	157.800.000	0,0	0	0,0		0,0		0,00		0	-	1	60.000.000	25	15	POL PP
	1.05.02.2.01.0	Peningkatan Kapasitas SDM Satuan Polisi Pamong Praja dan Satuan Perlindungan Masyarakat termasuk dalam Pelaksanaan Tugas yang Bernuansa Hak Asasi Manusia	Jumlah laporan Gangguan Ketenteraman dan Ketertiban Umum berdasarkan Perda dan Perkada Melalui Penertiban dan Penanganan Unjuk Rasa dan Kerusuhan Massa yang	16	600.000.000	5	128.787.900	6	Laporan	155.000.000	2,0	16.010.000	0,0		0,0		0,00		2	16.010.000	7	144.797.900	43,75	24	POL PP
	1.05.02.2.01.0	Sub Kegiatan Kerjasama antar Lembaga dan Kemitraan dalam Teknik Pencegahan dan Penanganan Gangguan Ketentraman dan Ketertiban Umum	Jumlah Dokumen Hasil Pelaksanaan Kerja Sama antar Lembaga dan Kemitraan dalam Teknik Pencegahan Kejahatan	16	140.277.840	3	43.207.840	3	Dok	22.000.000	0,0	0	0,0		0,0		0,00		0	-	3	43.207.840	18,75	31	POL PP
	1.05.02.2.01.0	Sub Kegiatan Penyusunan SOP Ketentraman dan Ketertiban Masyarakat	Jumlah dokumen SOP ketertiban umum dan ketentraman masyarakat yang telah dibuat dan ditetabkkan	4	20.000.000		5.000.000	1	Dok	5.000.000	0,0	0	0,0		0,0		0,00		0	-	0	5.000.000	0	25	POL PP
	1.05.02.2.01.0	Sub Kegiatan Peningkatan Kapasitas SDM Satuan Perlindungan Masyarakat		90	58.850.000	0	0	90	org	58.850.000		300.000	0,0		0,0		0,00			300.000		300.000			
	1.05.02.2.01.0	Sub Kegiatan Peningkatan Kapasitas SDM Satuan Polisi Pamong Praja dan Satuan Perlindungan Masyarakat		80	246.800.000	0	0	90	org	246.800.000		0	0,0		0,0		0,00			-		-			
	1.05.02.2.01.1	Sub Kegiatan Pencegahan Gangguan Ketenteraman dan Ketertiban Umum melalui Deteksi Dini dan Cegah Dini, Pembinaan dan Penyuluhan, Pelaksanaan Patroli, Pengamanan dan Pengawalan	Jumlah laporan Gangguan Ketenteraman dan Ketertiban Umum yang Dicegah Melalui Deteksi Dini dan Cegah Dini,Pembinaan dan Penyuluhan, Pelaksanaan Patroli, Pengamanan,dan Pengawalan	24	15.118.428.000		3.812.272.000	6	Dok	3.986.360.000	1	946.370.000	0,0		0,0		0,00		1	946.370.000	1	4.758.642.000	6,2	31	POL PP
	1.05.02.2.01.1	Sub Kegiatan Penindakan Atas Gangguan Ketentraman dan Ketertiban Umum berdasarkan Perda dan Perkada Melalui Penertiban dan Penanganan Unjuk Rasa dan Kerusuhan Massa	Jumlah laporan gangguan ketentraman dan ketertiban umum berdasarkan perda dan perkada melalui penertiban dan penanganan unjuk rasa dan kerusuhan massa yang dilakukan penindakan	16	480.856.000	5	120.214.000	4	Dok	107.430.000	0,0	15.000.000	0,0		0,0		0,00		0	15.000.000	5	135.214.000	31,3	28	POL PP
	1.05.02.2.01.1	Sub Kegiatan Penyediaan Layanan dalam rangka Dampak Penegakan Peraturan Daerah dan Perkada	Jumlah laporan penyediaan layanan dampak penegakan perda dan perkada yang terlayani	8	36.124.000		8.500.000	2	Dok	8.500.000	0,0	0	0,0		0,0		0,00		0	-	0	8.500.000	0	24	POL PP
		Sub Kegiatan Pengadaan dan Pemeliharaan Sarana dan Prasarana Ketentraman dan Ketertiban Umum	Jumlah pengadaan dan pemeliharaan sarana dan prasaran trantibum							15.425.000		0								-		-			
	1.05.02.2.02	**Penegakan Peraturan Daerah Kabupaten/Kota dan Peraturan Bupati/Wali Kota**																				-		-		
	1.05.02.2.02.1	Sub Kegiatan Penyusunan SOP Penegakan Peraturan Daerah dan Peraturan Kepala Daerah	Jumlah dokumen SOP Penegakan perda	4	20.000.000			1	Dok	5.100.000										-		-			
	1.05.02.2.02.1	Sosialisasi Penegakan Peraturan Daerah dan Peraturan Kepala Daerah	Jumlah laporan hasil pelaksanaan sosialisasi penegakan perda/ perkada kepada masyarakat/	16	80.000.000		20.000.000	1	Dok	18.500.000	0,0	0	0,0		0,0		0,00		0		0	20.000.000	0	25	POL PP
	1.05.02.2.02.1	Sub Kegiatan Penanganan Atas Pelanggaran Peraturan Daerah dan Peraturan Bupati/ Walikota	Jumlah laporan hasil pelaksanaan pengawasan yang dilakukan terhadap kepatuhan terhadap pelaksanaan peraturan daerah	24	217.400.000		54.000.000	10	Laporan	45.000.000	0,0	900.000	0,0		0,0		0,00		0		0	54.000.000	0	25	POL PP
	1.05.02.2.02.1	Pengawasan atas Kepatuhan terhadap Pelaksanaan Peraturan Daerah dan Peraturan Kepala Daerah	Jumlah laporan hasil pelaksanaan penanganan atas pelanggaran peraturan daerah dan peraturan gubernur yang dapat ditangani	16	40.000.000	8	10.000.000	1	Laporan	9.000.000	0,0	0	0,0		0,0		0,00		0	-	8	10.000.000	50	25	POL PP
																						Rata -Rata Capaian Kinerja (%)		3141%	Rp	23,31	
																						Predikat Kinerja				

JUMLAH ANGGARAN DAN REALISASI DARI SELURUH PROGRAM		**7.369.247.350**		**1.605.649.350**		**0**		**0**		**0**		**1.605.649.350**						
TOTAL RATA RATA CAPAIAN KINERJA DAN ANGGARAN DARI SELURUH PROGRAM																		
PREDIKAT KINERJA DARI SELURUH PROGRAM																		
Faktor Pedorong Keberhasilan Kinerja :																		
Faktor Penghambat Pencapaian Kinerja :																		
Tindak Lanjut Yang diperlukan dalam triwulan berikutnya :																		
Tindak Lanjut Yang diperlukan dalam Renja PD tahun berikutnya :																		
Tindak Lanjut Yang diperlukan dalam Renja PD tahun berikutnya :																		

FORMULIR EVALUASI HASIL RKPD/RENJA
OPD DINAS PEMADAM KEBAKARAN
PERIODE PELAKSANAAN TRIWULAN I TAHUN 2025

SKPD : Dinas Pemadam Kebakaran dan Penyelamatan (DPKP)

NO	Kode	PROGRAM / KEGIATAN	INDIKATOR KINERJA PROGRAM (OUTCOME) / KEGIATAN (OUTPUT)	TARGET RPD 2026 PD			REALISASI CAPAIAN KINERJA RENSTRA PERANGKAT DAERAH S/D RENJA PD TAHUN LALU		TARGET KINERJA DAN ANGGARAN RENJA TAHUN BERJALAN YANG DI EVALUASI (2025)		REALISASI KINERJA PADA TRIWULAN								REALISASI CAPAIAN KINERJA DAN ANGGARAN RKPD PD YANG DI EVALUASI		REALISASI KINERJA DAN ANGGARAN RKPD PD S/D TAHUN 2025		Tingkat Capaian Kinerja dan Realisasi Anggaran RKPD Perangkat Daerah s.d. Tahun 2025		PERANGKAT DAERAH PENANGGUNG JAWAB
											I		II		III		IV								
1	2	3	4	5			6		7		8		9		10		11		(12)=8+9+10+11		13 = 6+12		14 = 12/7X100%		15
				K	sat	RP	K	RP	K	RP	K	RP	K	RP	K	RP	K	RP	K	RP	K	RP	K	RP	
	1	URUSAN PEMERINTAHAN WAJIB YANG BERKAITAN DENGAN PELAYANAN DASAR	PERSENTASE URUSAN PEMERINTAHAN WAJIB YANG BERKAITAN DENGAN PELAYANAN DASAR	100	%	13.352.115.795	94,64	5.349.577.936		3.230.624.753	20,67	667.923.526	0	-	0,00	-	0,00	-	20,67	667.923.526	115,31	6.017.501.462	20,67	20,67	DPKP
6.	1-05	KETENTERAMAN, KETERTIBAN UMUM SERTA PERLINDUNGAN MASYARAKAT	PERSENTASE KETENTERAMAN, KETERTIBAN UMUM SERTA PERLINDUNGAN MASYARAKAT	100	%	13.352.115.795	94,64	5.349.577.936		3.230.624.753	20,67	667.923.526	0	-	0,00	-	0,00	-	20,67	667.923.526	115,31	6.017.501.462	20,67	20,67	DPKP
1.	1-05.01	PROGRAM PENUNJANG URUSAN PEMERINTAHAN DAERAH KABUPATEN/KOTA	Persentase Penunjang Urusan Pemerintah Daerah yang Dilaksanakan	100	%	8.881.773.733	95,32	3.123.537.936	100	1.948.772.753	24,79	483.123.526	0	-	0,00	-	0,00	-	24,79	483.123.526	120,11	3.606.661.462	24,79	24,79	DPKP
	1.05.01.2.01	Kegiatan Perencanaan, Penganggaran, dan Evaluasi Kinerja Perangkat Daerah	Jumlah Dokumen Kegiatan Perencanaan, Penganggaran, dan Evaluasi Kinerja Perangkat	100	%	105.000.000	100,00	34.915.000	100	13.616.000	0,00	-	0	-	0,00	-	0,00	-	0,00	-	100,00	34.915.000	0,00	0,00	DPKP
	1.05.01.2.01.000	Sub Kegiatan Penyusunan Dokumen Perencanaan Perangkat daerah	Jumlah Dokumen Penyusunan Dokumen Perencanaan Perangkat daerah	3	dok	15.000.000	1,00	5.000.000	1	1.500.000	0	-	0		0,00		0,00		0,00	-	1,00	5.000.000	0,00	0,00	DPKP
	1.05.01.2.01.0002	Sub Kegiatan Koordinasi dan Penyusunan Dokumen RKA-SKPD	Jumlah Dokumen RKA- SKPD dan Laporan Hasil Koordinasi Penyusunan Dokumen RKA-SKPD	3	dok	15.000.000	1,00	5.000.000	1	1.750.000	0	-	0		0,00		0,00		0,00	-	1,00	5.000.000	0,00	0,00	DPKP
	1.05.01.2.01.0003	Sub Kegiatan Koordinasi dan Penyusunan Dokumen Perubahan RKA	Jumlah Dokumen RKA- SKPD dan Laporan Hasil Koordinasi Penyusunan Dokumen Perubahan RKA-SKPD	3	dok	15.000.000	1,00	5.000.000	1	1.816.000	0	-	0		0,00		0,00		0,00	-	1,00	5.000.000	0,00	0,00	DPKP
	1.05.01.2.01.0004	Sub Kegiatan Koordinasi dan Penyusunan DPA SKPD	Jumlah Dokumen DPA- SKPD dan Laporan Hasil Koordinasi Penyusunan Dokumen DPA-SKPD	3	dok	15.000.000	1,00	5.000.000	1	2.500.000	0	-	0		0,00		0,00		0,00	-	1,00	5.000.000	0,00	0,00	DPKP
	1.05.01.2.01.0005	Sub Kegiatan Koordinasi dan Penyusunan DPA perubahan SKPD	Jumlah Dokumen DPA- SKPD dan Laporan Hasil Koordinasi Penyusunan Dokumen Perubahan DPA-SKPD	3	dok	15.000.000	1,00	5.000.000	1	1.750.000	0	-	0		0,00		0,00		0,00	-	1,00	5.000.000	0,00	0,00	DPKP
	1.05.01.2.01.0006	Sub Kegiatan Koordinasi dan penyusunan laporan kinerja dan ikhtisar realisasi kinerja SKPD	Terlaksananya Kegiatan Koordinasi dan penyusunan laporan kinerja dan ikhtisar realisasi kinerja SKPD	3	dok	15.000.000	1,00	5.000.000	1	2.300.000	0	-	0		0,00		0,00		0,00	-	1,00	5.000.000	0,00	0,00	DPKP
	1.05.01.2.01.000	Sub Kegiatan Evaluasi Kinerja Perangkat Daerah	Terlaksananya Kegiatan Perencanaan,Penganggaran, dan Evaluasi Kinerja Perangkat Daerah	3	dok	15.000.000	1,00	4.915.000	1	2.000.000	0	-	0		0,00		0,00		0,00	-	1,00	4.915.000	0,00	0,00	DPKP
	1-05.01.2.02	Administrasi Keuangan Perangkat Daerah	Jumlah orang yang menerima gaji dan	100	%	5.170.393.932	100	1.752.036.936	100	1.254.936.753	32,76	411.168.638	0	-	0,00	-	0,00	-	32,76	411.168.638	132,76	2.163.205.574	32,76	32,76	DPKP
	1-05.01.2.02.0001	Penyediaan Gaji dan Tunjangan ASN	Terlaksananya Penyediaan Gaji dan Tunjangan ASN	28	ob	4.794.327.080	28,00	1.007.566.936	8	1.181.256.753	33,77	398.888.638	0		0,00		0,00		33,77	398.888.638	61,77	1.406.455.574	33,77	33,77	DPKP
	1-05.01.2.02.0003	Pelaksanaan Penatausahaan dan Pengujian/Verifikasi Keuangan SKPD	Terlaksananya Kegiatan Administrasi Keuangan Perangkat Daerah	48	dok	376.066.852	24,00	744.470.000	12	73.680.000	16,67	12.280.000	0		0,00		0,00		16,67	12.280.000	40,67	756.750.000	16,67	16,67	DPKP
	1-08.01.2.03	Administrasi Barang Milik Daerah Pada Perangkat Daerah	Tersedianya dokumen Perencanaan dan pelaporan barang milik daerah pada Dinas Pemadam Kebakaran dan Penyelamatan	100	%	22.800.000	-	-		11.400.000	16,67	1.900.000								1.900.000					
	1-08.01.2.03.0006	Penatausahaan Barang Milik Daerah Pada SKPD	Jumlah laporan Penatausahaan Barang Milik Daerah pada SKPD	2	laporan	22.800.000	-		1	11.400.000	16,67	1.900.000								1.900.000					
	1-05.01.2.06	Administrasi Umum Perangkat Daerah	Terlaksananya Kegiatan Administrasi Keuangan Perangkat Daerah	100	%	1.013.885.744	100,00	94.515.000	100	161.000.000	13,54	21.800.000	0	-	0,00	-	0,00	-	13,54	21.800.000	113,54	116.315.000	13,54	13,54	DPKP
	1-05.01.2.06.0002	Penyediaan Peralatan dan Perlengkapan Kantor	Jumlah Dokumen Penatausahaan dan Pengujian/Verifikasi Keuangan SKPD	48	paket	101.745.277	12,00	31.292.000	12	12.000.000	20,18	2.421.147	0		0,00		0,00		20,18		32,18	31.292.000	20,18	0,00	DPKP
	1.05.01.2.06.000	Penyediaan Peralatan Rumah Tangga	Terlaksananya Penyediaan Peralatan Rumah Tangga	48	paket	784.746.547	12,00	5.000.000	12	30.000.000	0,00		0	-	0,00		0,00		0,00		12,00	5.000.000	0,00	0,00	DPKP
	1-05.01.2.06.0005	Penyediaan Barang Cetakan dan Penggandaan	Terlaksananya Penyediaan Barang Cetakan dan Penggandaan	48	paket	21.232.320	12,00	12.000.000	12	22.000.000	18,18	4.000.000	0		0,00		0,00		18,18		30,18	12.000.000	18,18	0,00	DPKP
	1-05.01.2.06.0009	Penyelenggaraan Rapat Koordinasi dan Konsultasi SKPD	Terlaksananya Penyelenggaraan Rapat Koordinasi dan Konsultasi SKPD	48	laporan	106.161.600	12,00	46.223.000	12	97.000.000	15,85	15.378.853	0		0,00		0,00		15,85		27,85	46.223.000	1,32	0,00	DPKP
	1-05.01.2.07	Pengadaan Barang Milik Daerah Penunjang Urusan Pemerintah Daerah	Jumlah Paket Pengadaan Barang Milik Daerah	100	%	915.000.000	50,00	874.850.000		-		-		-		-		-		-					
	1-05.01.2.07.0002	Pengadaan Kendaraan Dinas Operasional/Lapangan	Tersedianya Kendaraan Dinas Operasional/Lapangan	1	unit	850.000.000	1,00	850.000.000																	
	1-05.01.2.07.000	Pengadaan Mebel	Jumlah Paket Mebel Yang Disediakan	1	paket	15.000.000	0,00	-																	
	1-05.01.2.07.000	Pengadaan Peralatan dan Mesin Lainnya	Jumlah unit peralatan mesin yang disediakan	8	unit	50.000.000	4,00	24.850.000																	
	1-05.01.2.08	Penyediaan Jasa Penunjang Urusan Pemerintahan Daerah	Terlaksananya Kegiatan Penyediaan Jasa Penunjang Urusan Pemerintahan	100	%	771.523.059	100,00	181.686.000	100	225.800.000	6,24	14.084.888	0	-	0,00	-	0,00	-	6,24	14.084.888	106,24	195.770.888	6,24	6,24	DPKP
	1-05.01.2.08.0002	Penyediaan Jasa Komunikasi, Sumber Daya Air dan Listrik	Jumlah Laporan Penyediaan Jasa Komunikasi, Sumber Daya Air dan Listrik yang Disediakan	48	laporan	81.532.109	24,00	19.200.000	12	31.200.000	5,72	1.784.888	0		0,00		0,00		5,72		29,72	19.200.000	5,72	0,00	DPKP
	1-05.01.2.08.0004	Penyediaan Jasa Pelayanan Umum Kantor	Jumlah Laporan Penyediaan Jasa Pelayanan Umum Kantor yang Disediakan	48	laporan	689.990.950	24,00	162.486.000	12	194.600.000	6,32	12.300.000	0		0,00		0,00		6,32		30,32	162.486.000	6,32	0,00	DPKP
	1-05.01.2.09	Pemeliharaan Barang Milik Daerah Penunjang Urusan Pemerintahan Daerah	Terlaksananya Kegiatan Pemeliharaan Barang Milik Daerah Penunjang Urusan Pemerintahan Daerah	100	%	883.170.998	50,00	220.450.000	100	282.020.000	12,12	34.170.000	0	-	0,00	-	0,00	-	12,12	34.170.000	62,12	254.620.000	12,12	12,12	DPKP
	1-05.01.2.09.002	Penyediaan Jasa Pemeliharaan, Biaya Pemeliharaan, Pajak dan Perizinan Kendaraan Dinas Operasional atau Lapangan	Jumlah Kendaraan Dinas Operasional atau Lapangan yang Dipelihara dan Dibayarkan Pajak dan	12	laporan	740.370.998	6,00	220.450.000	6	212.020.000	16,12	34.170.000	0		0,00		0,00		16,12	34.170.000	22,12	254.620.000	16,12	16,12	DPKP
	1-05.01.2.09.009	Pemeliharaan/Rehabilitasi Gedung Kantor dan Bangunan Lainnya	Jumlah gedung kantor yang dipelihara/direhab	12	laporan	142.800.000	0,00		12	70.000.000	0,00		0		0,00		0,00								
2.	1-05.04	PROGRAM PENCEGAHAN, PENANGGULANGAN, PENYELAMATAN KEBAKARAN DAN PENYELAMATAN NON KEBAKARAN	Persentase Pencegahan, Penanggulangan, Penyelamatan Kebakaran dan Penyelamatan Non Kebakaran	100	%	4.470.342.062	100,00	2.226.040.000	100	1.281.852.000	14,42	184.800.000	0	-	0,00	-	0,00	-	14,42	184.800.000	114,42	2.410.840.000	14,42	14,42	DPKP
	1-05.04.2.01	Pencegahan, Pengendalian, Pemadaman, Penyelamatan, dan Penanganan Bahan Berbahaya dan Beracun Kebakaran dalam Daerah Kabupaten/Kota	Terlaksananya Kegiatan Pencegahan, Pengendalian, Pemadaman, Penyelamatan, dan Penanganan Bahan Berbahaya dan Beracun Kebakaran dalam Daerah Kabupaten/Kota	100	%	4.330.424.982	100,00	2.226.040.000	100	1.211.275.000	15,26	184.800.000	0	-	0,00	-	0,00	-	15,26	184.800.000	115,26	2.410.840.000	15,26	15,26	DPKP
	1-05.04.2.01.007	Pembinaan Aparatur Pemadam Kebakaran	Jumlah Aparatur Pemadam Kebakaran yang Memiliki Sertifikasi Keterampilan Teknis dan Analis Dalam Pencegahan dan Penanggulangan Kebakaran	70	orang	4.167.224.982	70,00	2.107.380.000	70	1.108.800.000	16,67	184.800.000	0		0,00		0,00		16,67	184.800.000	86,67	2.292.180.000	0,24	16,67	DPKP
	1-05.04.2.01.0017	Pengadaan Sarana dan Prasarana Pencegahan, Penanggulangan Kebakaran dan Alat Pelindung Diri	Jumlah Sarana dan Prasarana Untuk Pencegahan dan Penanggulangan Kebakaran dan Alat Pelindung Diri yang Sah	5	unit	163.200.000	5,00	118.660.000	2	102.475.000	0,00	-	0		0,00		0,00		0,00	-	5,00	118.660.000	0,00	0,00	DPKP
	1-05.04.2.04	Pemberdayaan Masyarakat Dalam Pencegahan Kebakaran	Tingkat partisipasi masyarakat dan relawan dalam pencegahan dan penanggulangan kebakaran	100	%	67.442.000		-	100	33.050.000		-		-		-		-		-					DPKP
	1-05.04.2.04.0001	Pemberdayaan masyarakat dalam pencegahan dan penanggulangan kebakaran melalui sosialisasi dan edukasi masyarakat	Jumlah masyarakat yang teredukasi	60	orang	67.442.000			30	33.050.000										-					DPKP
	1-05.04.2.08	Penyelenggaraan Operasi Pencarian dan Pertolongan Terhadap Kondisi Membahayakan Manusia	Terselenggaranya Operasi Pencarian dan Pertolongan terhadap Kondisi Membahayakan Manusia	100	%	72.475.080		-	100	37.527.000		-		-		-		-		-					DPKP
	1-05.04.2.08.0008	Pengadaan Sarana dan Prasarana Pencarian dan Pertolongan Terhadap Kondisi Membahayakan Manusia/Penyelamatan dan Evakuasi	Jumlah Sarana dan Prasarana Untuk Pencegahan dan Penanggulangan Kebakaran dan Alat Pelindung Diri yang Sah dan Legal Sesuai Standar Teknis Terkait	4	unit	72.475.080			2	37.527.000										-					DPKP
																		Rata -Rata Capaian Kinerja (%)		19,60	20,67%			
																		Predikat Kinerja						
JUMLAH ANGGARAN DAN REALISASI DARI SELURUH PROGRAM										3.230.624.753		667.923.526		-		-		-		667.923.526					

Faktor Pedorong Keberhasilan Kinerja :
Faktor Penghambat Pencapaian Kinerja :
Tindak Lanjut Yang diperlukan dalam triwulan berikutnya :
Tindak Lanjut Yang diperlukan dalam Renja PD tahun berikutnya :

FORMULIR EVALUASI HASIL KERJA / KINERJA
BADAN PENANGGULANGAN BENCANA DAERAH
PERIODE PELAKSANAAN TRIWULAN I TAHUN 2025

IKP : Badan Penanggulangan Bencana Daerah

NO	Kode	PROGRAM / KEGIATAN	INDIKATOR KINERJA PROGRAM (OUTCOME) / KEGIATAN (OUTPUT)	TARGET RENSTRA PERANGKAT DAERAH PADA TAHUN 2018 S/D 2022		REALISASI CAPAIAN KINERJA RKPD PERANGKAT DAERAH TAHUN LALU (2023)		TARGET KINERJA DAN ANGGARAN RKPD TAHUN BERJALAN YANG DI EVALUASI (2025)				REALISASI KINERJA PADA TRIWULAN								REALISASI CAPAIAN KINERJA DAN ANGGARAN RKPD PD YANG DI EVALUASI (2023)		REALISASI KINERJA DAN ANGGARAN RKPD PD S/D TAHUN 2023 (AKHIR TAHUN PELAKSANAAN RKPD PD TAHUN 2023)		Tingkat Capaian Kinerja dan Realisasi Anggaran RKPD Perangkat Daerah s.d. Tahun 2022		PERANGKAT DAERAH PENANGGUNG JAWAB
												I		II		III		IV								
1	2	3	4	5		6		7				8		9		10		11		(12)=8+9+10+11		13 = 12+6		13 = 13/5X100%		14
				K	RP	K	RP	K	SATUAN	RP	K	RP	K	RP	K	RP	K	RP	K	RP	K	RP	K	RP	K	RP	
		BADAN PENANGGULANGAN BENCANA DAERAH			**Rp 13.388.683.419,00**		**Rp1.218.009.161,00**			**Rp 2.901.313.330,00**	0	**Rp 233.287.097,00**								**0**	**233.287.097**		**1.451.296.258**			
1	**X.XX-01**	**PROGRAM PENUNJANG URUSAN PEMERINTAHAN DAERAH**	**Persentase Penunjang Urusan Pemerintah Daerah yang Dilaksanakan**	**659**	**Rp 10.898.851.027,00**	**87**	**Rp 959.159.161,00**	**208**	**Persen**	**Rp 2.404.386.330,00**	20	**Rp 233.287.097,00**								**20**	**233.287.097**	107	**1.192.446.258**	**16%**	**11%**	**BPBD**
		Perencanaan, Pengangaran, dan Evaluasi Kinerja Perangkat Daerah		**50**	**Rp 27.821.369,00**	**31**	**Rp 9.000.000,00**	**62**	**Dok**	**Rp 35.000.000,00**	0	**Rp -**								**0**	**0**	31	**9.000.000**	**62%**	**32%**	
		Koordinasi dan Penyusunan Dokumen RKA, SKPD		50	27.821.369	**10**	9.000.000	**12**	Dok	Rp 35.000.000,00	0	Rp -								**0**	**0**	10	**9.000.000**	**20%**	**32%**	
	X.XX.01.2.02	**Administrasi Keuangan Perangkat Daerah**		69	**Rp 9.175.702.391,00**	21	**Rp 738.783.161,00**	26	Lap	**Rp 1.812.113.330,00**	3	**Rp 201.739.097,00**								**3**	**201.739.097**	24	**940.522.258**	**35%**	**10%**	
		Penyediaan Gaji dan Tunjangan ASN	Jumlah Dokumen Penatausahaan dan Pengujian/Verifikasi Keuangan SKPD	9	8.906.873.576	9	668.223.161,00	14	Orang/ Bulan	Rp 1.758.113.330,00	2	Rp 192.739.097,00								2	192.739.097	11	860.962.258	117%	10%	
	X.XX.01.2.02.03	Pelaksanaan Penatausahaan dan Pengujian/Verifikasi Keuangan SKPD	Jumlah Dokumen Penatausahaan dan Pengujian/Verifikasi Keuangan SKPD	60	268.828.815	12	70.560.000	12	Bulan	Rp 54.000.000,00	2	Rp 9.000.000,00								2	9.000.000	14	79.560.000	23%	30%	
		Administrasi Barang Milik Daerah pada perangkat Daerah						**12**	**Bulan**	**Rp 11.400.000,00**		**Rp 1.900.000,00**														
		Penatausahaan Barang Milik Daerah Pada SKPD						12	Bulan	Rp 11.400.000,00		Rp 1.900.000,00														
	X.XX.01.2.06	**Administrasi Umum Perangkat Daerah**		300	**Rp 238.700.996,00**	17	**Rp 34.704.000,00**	72	Lap	**Rp 140.587.000,00**	2	**Rp 4.300.000,00**								**2**	**4.300.000**	19	**243.000.996**	**6%**	**102%**	
		Penyediaan Komponen Instalasi Listrik/Penerangan Bangunan Kantor		60	9.881.715			12	Bulan	Rp 3.050.000,00	0	Rp -								0	0	0	0	0%	0%	
	X.XX.01.2.06.02	Penyediaan Peralatan dan Perlengkapan Kantor	Jumlah Paket Peralatan dan Perlengkapan kantor	60	116.440.022	6	17.804.000	12	Bulan	Rp 41.171.000,00	1	Rp 3.300.000,00								1	3.300.000	7	21.104.000	12%	18%	
		Penyediaan Bahan Logistik Kantor						12	Bulan	Rp 26.400.000,00		Rp -														
		Penyediaan Peralatan Rumah Dinas		60	10.492.926			12	Bulan	Rp 4.850.000,00	0	Rp -								**0**	**0**	0	0	0%	0%	
		Penyediaan Barang Cetakan dan Penggandaan		60	14.165.453	5	6.000.000	12	Bulan	Rp 12.076.000,00	1	Rp 1.000.000,00								1	1.000.000	6	7.000.000	10%	49%	
	X.XX.01.2.06.09	Penyelenggaraan Rapat Koordinasi dan Konsultasi SKPD	Jumlah Laporan Penyelenggaraan Rapat Koordinasi dan Konsultasi SKPD	60	87.720.878	6	10.900.000	12	Bulan	Rp 53.040.000,00	0	Rp -								0	0	6	10.900.000	10%	12%	
		Pengadaan Barang Milik Daerah Penunjang Urusan Pemerintah Daerah								**Rp 65.000.000,00**																
		Pengadaan Mebel					25.000.000	1	laporan	Rp 20.000.000,00		Rp -														
		Pengadaan Peralatan dan Mesin Lainnya					50.000.000	1	laporan	Rp 45.000.000,00		Rp -														
	X.XX.01.2.08	**Penyediaan Jasa Penunjang Urusan Pemerintahan Daerah**		120	**Rp 998.834.932,00**	6	**Rp 66.856.000,00**	24		**Rp 205.200.000,00**	2	**Rp 15.000.000,00**								**2**	**15.000.000**	8	**81.856.000**	**6%**	**8%**	
	X.XX.01.2.08.02	Penyediaan Jasa Komunikasi, Sumber Daya Air dan Listrik	Jumlah Laporan Penyediaan Jasa Komunikasi, Sumber Daya Air dan Listrik yang Disediakan	60	54.471.412			12	Bulan	Rp 19.200.000,00	0	Rp -								0	0	0	0	**0%**	**0%**	
	X.XX.01.2.08.04	Penyediaan Jasa Pelayanan Umum Kantor	Jumlah Laporan Penyediaan Jasa Pelayanan Umum Kantor yang Disediakan	60	944.363.520	6	66.856.000	12	Bulan	Rp 186.000.000,00	1	Rp 15.000.000,00								1	15.000.000	7	81.856.000	**12%**	**9%**	
	X.XX.01.2.09	**Pemeliharaan Barang Milik Daerah Penunjang Urusan Pemerintahan Daerah**		120	**Rp 457.791.339,00**	12	**Rp 109.816.000,00**	24		**Rp 135.086.000,00**	2	**Rp 10.348.000,00**								**2**	**10.348.000**	14	**120.164.000**	**12%**	**26%**	
	X.XX.01.2.09.02	Penyediaan Jasa Pemeliharaan, Biaya Pemeliharaan, Pajak dan Perizinan Kendaraan Dinas Operasional atau Lapangan	Jumlah Kendaraan Dinas Operasional atau Lapangan yang Dipelihara dan dibayarkan Pajak dan Perizinannya	60	446.841.339	12	109.816.000	12	Bulan	Rp 118.286.000,00	1	Rp 8.948.000,00								1	8.948.000	13	118.764.000	22%	27%	
		Pemeliharaan Peralatan dan Mesin Lainnya		60	10.950.000			12	Bulan	Rp 16.800.000,00	1	Rp 1.400.000,00								1	1.400.000	1	1.400.000	2%	13%	
2	**2.02.02**	**PROGRAM PENANGGULANGAN BENCANA**		**28**	**Rp 2.489.832.392,00**	**3**	**Rp 258.850.000,00**	**4**		**Rp 496.927.000,00**	0	**Rp -**								**0**	**0**	3	**258.850.000**	**11%**	**10%**	**BPBD**
	1-02.02.2.02	**Kegiatan Pelayanan Pencegahan dan Kesiapsiagan Terhadap Bencana**		12	**Rp 938.074.952,00**	1	**Rp 188.200.000,00**	0		**Rp 258.400.000,00**	0	**Rp -**								**0**	**0**	1	**188.200.000**	**8%**	**20%**	
		Penguatan Kapasitas Kawasan untuk Penegahan dan Kesiapsiagan Bencana						1	kegiatan	Rp 25.000.000,00		Rp -									0					
		Pengembangan Kapasitas Tim Reaksi Cepat (TRC) Bencana Kab/Kota		4	100.000.000			1	Kegiatan	Rp 50.000.000,00	0	Rp -								**0**	0	0	0	0%	0%	
	1-02.02.2.02.003	Pengendalian Operasi dan Penyediaan Sarana Prasarana Kesiapsiagan Terhadap Bencana Kabupaten/Kota		4	638.074.952	1	188.200.000	12	Bulan	Rp 158.400.000,00	0	Rp -								**0**	0	1	188.200.000	25%	29%	
		Pelatihan Pencegahan dan Mitigasi Bencana Kabupaten/Kota		4	200.000.000			1	Kegiatan	Rp 25.000.000,00	0	Rp -								**0**	**0**	0		0%	0%	
	1-02.02.2.03	**Kegiatan Pelayanan Penyelamatan dan Evakuasi**		**8**	**Rp 1.249.292.800,00**	**1**	**Rp 33.750.000,00**	**2**		**Rp 97.000.000,00**	0	**Rp -**								**0**	**0**	1	**33.750.000**	**13%**	**3%**	
	1-02.02.2.03.001	Respon Cepat Darurat Bencana Kab/Kota		4	1.049.292.800	1	33.750.000	1	kegiatan	Rp 25.000.000,00	0	Rp -								**0**	**0**	1	33.750.000	25%	3%	
		Penyediaan Logistik Penyelamatan dan Evakuasi Korban Bencana Kab/Kota		4	200.000.000			1	kegiatan	Rp 72.000.000,00	0	Rp -								**0**	**0**	0		0%	0%	
	1-02.02.2.04	**Kegiatan Penatan Sistem Dasar Penanggulangan Bencana**		8	**Rp 302.464.640,00**	1	**Rp 36.900.000,00**	2		**Rp 141.527.000,00**	0	**Rp -**								**0**	**0**	1	**36.900.000**	**13%**	**12%**	**BPBD**
		Penyusunan Regulasi Penanggulangan Bencana Kab/Kota						1	kegiatan	Rp 36.527.000,00		Rp -									0					
		Kerjasama Antar Lembaga dan Kemitraan dalam Penanganan dan Bencana		4	52.464.640	1	36.900.000	**1**	Kegiatan	Rp 55.000.000,00	0	Rp -								**0**	0	1	36.900.000	25%	70%	
	1-02.02.2.04.003	penyusunan kajian kebutuhan pascabencana (jiapasca)dan rencana rehabilitasi dan rekonstruksi pascabencana	Jumlah Kelembagaan pelayanan yang diberikan	4	250.000.000			1	kegiatan	Rp 50.000.000,00	0	Rp -								**0**	**0**	0	**250.000.000**	**0%**	**100%**	
JUMLAH ANGGARAN DAN REALISASI DARI SELURUH PROGRAM					**Rp 13.388.683.419,00**		**Rp1.218.009.161,00**			**Rp 2.901.313.330,00**		**Rp 233.287.097,00**		**Rp -**		**Rp -**		**Rp -**		**Rp233.287.097,00**						

FORMULIR EVALUASI HASIL RKPD/RENJA
OPD DINAS SOSIAL
PERIODE PELAKSANAAN TRIWULAN I II III DAN IV TAHUN 2025

SKPD : Dinas Sosial

NO	Kode	PROGRAM / KEGIATAN	INDIKATOR KINERJA PROGRAM (OUTCOME) / KEGIATAN (OUTPUT)	TARGET RENSTRA PERANGKAT DAERAH TAHUN 2023-2026		REALISASI CAPAIAN KINERJA RENSTRA PERANGKAT DAERAH SAMPAI DENGAN RENJA PERANGKAT DAERAH TAHUN LALU		TARGET KINERJA DAN ANGGARAN RENJA PERANGKAT DAERAH TAHUN BERJALAN			REALISASI KINERJA PADA TRIWULAN								REALISASI CAPAIAN KINERJA DAN ANGGARAN RKPD PD YANG DI EVALUASI (2025)		REALISASI KINERJA DAN ANGGARAN RKPD PD S/D TAHUN 2025 (AKHIR TAHUN PELAKSANAAN RKPD PD TAHUN 2025)		Tingkat Capaian Kinerja dan Realisasi Anggaran RKPD Perangkat Daerah s.d. Tahun 2025	
											I		II		III		IV							
1	2	3	4	5		6		7			8		9		10		11		12=7+8+9+10		13=6+12		14=13/5X100%	
				K	RP	K	RP	K	SATUAN	RP	K	RP	K	RP	K	RP	K	RP	K	RP	K	RP	K	RP
		DINAS SOSIAL			**32.021.630.735**		**12.155.539.306**			**6.543.616.310**		**1.049.235.661**		-		-		-						
1	**X.XX-01**	**PROGRAM PENUNJANG URUSAN PEMERINTAHAN DAERAH**	**Persentase Penunjang Urusan Pemerintah Daerah yang Dilaksankan**	**1**	**10.148.297.400**	**1**	**6.218.769.306**	**1**		**3.301.216.310**	**0,0**	**724.190.661**	**0**	-	**0,0**	-		-	**0**	**724.190.661**	**1**	**6.942.959.967**	**100%**	**68%**
	X.XX.01.2.01	**Perencanaan, Penganggaran, dan Evaluasi Kinerja Perangkat Daerah**	**Persentase Perencanaan Penganggaran dan Evaluasi Kinerja Perangkat Daerah yang dilaksanakan**		**148.626.240**		**108.114.000**			**50.000.000**		**12.250.000**		**0**		**0**		**0**		**12.250.000**			**0%**	**0%**
	X.XX.01.2.01	Sub Kegiatan Penyusunan Dokumen Perencanaan Perangkat Daerah	Jumlah Dokumen Perencanaan Perangkat Daerah	4	**21.232.320**	1	5.000.000	1	Dok	20.000.000	0,0	6.750.000,00	0,0	0	0,0	0	0,0	0	**0**	6.750.000	1	11.750.000	**25%**	**59%**
	X.XX.01.2.01.02	Sub Kegiatan Koordinasi dan Penyusunan Dokumen RKA-SKPD	Jumlah Dokumen RKA-SKPD dan Laporan Hasil Koordinasi Penyusunan Dokumen RKA-SKPD	4	**21.232.320**	1	5.000.000	1	Dok	5.000.000	0,0	2.000.000,00	0,0	0	0,0	0	0,0	0	**0**	2.000.000	1	7.000.000	**25%**	**33%**
	X.XX.01.2.01.03	Sub Kegiatan Koordinasi dan Penyusunan Dokumen Perubahan RKA-SKPD	Jumlah Dokumen Perubahan RKASKPD dan Laporan Hasil Koordinasi Penyusunan Dokumen Perubahan RKA-SKPD	4	**21.232.320**	1	5.000.000	1	Dok	5.000.000	0	-	0	0	0,0	0	0,0	0	**0**	-	1	5.000.000	**25%**	**24%**
	X.XX.01.2.01.04	Sub Kegiatan Koordinasi dan Penyusunan DPA SKPD	Jumlah Dokumen DPA-SKPD dan Laporan Hasil Koordinasi Penyusunan Dokumen DPA-SKPD	4	**21.232.320**	2	26.557.000	1	Dok	5.000.000	0,0	2.500.000,00	0	0	1,0	0	0,0	0	**1**	2.500.000	3	29.057.000	**75%**	**137%**
	X.XX.01.2.01.05	Sub Kegiatan Koordinasi dan Penyusunan Perubahan DPA- SKPD	Jumlah Dokumen Perubahan DPASKPD dan Laporan Hasil Koordinasi Penyusunan Dokumen Perubahan DPA-SKPD	4	**21.232.320**	2	20.000.000	1	Dok	5.000.000	0,0	-	0,0	0	0,0	0	0,0	0	**0**	-	2	20.000.000	**50%**	**94%**
	X.XX.01.2.01.06	Sub Kegiatan Koordinasi dan Penyusunan Laporan Capaian Kinerja dan Ikhtisar Realisasi Kinerja SKPD	Jumlah Laporan Capaian Kinerja dan Ikhtisar Realisasi Kinerja SKPD dan Laporan Hasil Koordinasi Penyusunan Laporan Capaian Kinerja dan Ikhtisar Realisasi Kinerja SKPD	4	**21.232.320**	2	26.557.000	1	Dok	5.000.000	0	1.000.000,00	0,0	0	0,0	0	0,0	0	**0**	1.000.000	2	27.557.000	**55%**	**130%**
	X.XX.01.2.01.07	Sub Kegiatan Evaluasi Kinerja Perangkat Daerah	Jumlah Laporan Evaluasi Kinerja Perangkat Daerah	4	**21.232.320**	2	20.000.000	1	Dok	5.000.000	0,0	-	0	0	0,0	0	0,0	0	**0**		2	20.000.000	**50%**	**94%**
	X.XX.01.2.01.01	**Administrasi Keuangan Perangkat Daerah**	**Persentase Kegiatan Administrasi Keuangan Perangkat Daerah yang dilaksanakan**		**8.357.754.226**		**5.161.745.306**			**2.728.814.310**	0	**638.548.361**		**0**		**0**		**0**		**638.548.361**			**0%**	**0%**
	X.XX.01.2.01.01	Penyediaan Gaji dan Tunjangan ASN	Jumlah Orang yang Menerima Gaji dan Tunjangan ASN	3024	8.032.985.087	504	4.947.285.306	252	OrangBln	2.636.054.310	59,4	620.998.361,00	0,0	0	0,0	0	0,0	0	**59**	620.998.361	563	5.568.283.667	**19%**	**69%**
	X.XX.01.2.01.01	Pelaksanaan Penatausahaan dan Pengujian/Verifikasi Keuangan Daerah	Jumlah Dokumen Penatausahaan dan Pengujian/Verifikasi Keuangan SKPD	4	218.607.966,00	2	163.460.000,00	1	Dok	70.200.000,00	0,0	17.550.000,00	0	0	0,0	0	0,0	0	**0**	17.550.000	2	181.010.000	**50%**	**83%**
	X.XX.01.2.01.01	Koordinasi dan Penyusunan Laporan Keuangan Akhir Tahun SKPD	Jumlah Laporan Keuangan Akhir Tahun SKPD dan Laporan Hasil Koordinasi Penyusunan Laporan Keuangan Akhir Tahun SKPD	4	21.232.320,00	2	26.000.000,00	1	Lap	22.960.000,00	0,0	0	0	0	0,0	0	0,0	0	**0**	-	2	26.000.000	**50%**	**122%**
	X.XX.01.2.01.01	Penyusunan Pelaporan dan Analisis Prognosis Realisasi Anggaran	Jumlah Dokumen Pelaporan dan Analisis Prognosis Realisasi Anggaran	4	84.928.863,00	2	25.000.000,00	1	Dok	-	0,0	0	1	0	#####					-	2	25.000.000	**50%**	**29%**
	X.XX.01.2.06	**Administrasi Umum Perangkat Daerah**	**Persentase Administrasi Umum Perangkat Daerah yang dilaksanakan**		**254.736.880**		**230.420.000**			**111.360.000**		**30.960.000**		**0**		**0**		**0**		**30.960.000**			**0%**	**0%**
	X.XX.01.2.06.02	Penyediaan Peralatan dan Perlengkapan Kantor	Jumlah Paket Peralatan dan Perlengkapan Kantor yang Disediakan	4	63.730.930,00	2	89.740.000,00	1	Paket	34.360.000,00	0,3	8.910.000,00	0,0	0	0,0	0	0,0	0	**0**	8.910.000	2	98.650.000	**56%**	**155%**
	X.XX.01.2.06.05	Penyediaan Barang Cetakan dan Penggandaan	Jumlah Paket Barang Cetakan dan Penggandaan yang Disediakan	4	63.696.960,00	2	60.000.000,00	1	Paket	32.000.000,00	0,2	7.500.000,00	0,0	0	0,0	0	0,0	0	**0**	7.500.000	2	67.500.000	**56%**	**106%**
	X.XX.01.2.06.09	Penyelenggaraan Rapat Koordinasi dan Konsultasi SKPD	Jumlah Laporan Penyelenggaraan Rapat Koordinasi dan Konsultasi SKPD	200	127.308.990,00	80	80.680.000,00	40	Lap	45.000.000,00	12,9	14.550.000,00	0,0	0	0,0	0	0,0	0	**13**	14.550.000	93	95.230.000	**46%**	**79%**
	1.01.01.2.03	**Kegiatan Administrasi Barang Milik Daerah Pada Perangkat Daerah**	**Persentase Administrasi Barang Milik Daerah Pada Perangkat Daerah**							**12.372.000**		**2.850.000,00**		-		-		-		**2.850.000**				
	1.01.01.2.03.00	Sub Kegiatan Penatausahaan Barang Milik Daerah Pada SKPD	Jumlah Laporan Penatausahaan Barang Milik Daerah pada SKPD	12	-			12	Lap	12.372.000,00	2,8	2.850.000,00	0,0	0	0,0	0	0,0	0	**3**	2.850.000	3	2.850.000	**23%**	**#DIV/0!**
	X.XX.01.2.07	**Pengadaan Barang Milik Daerah Penunjang Urusan Pemerintah Daerah**	**Persentase Barang Milik Daerah Penunjang Urusan Pemerintah Daerah yang tersedia**		**390.200.000**		**86.700.000**			**44.000.000**		**0**		**0**		**0**		**0**		-			**0%**	**0%**
	X.XX.01.2.07.05	Pengadaan Mebel	Jumlah Paket Mebel yang disediakan	30	156.080.000	1		1	Unit												0	-	**0%**	**0%**
	X.XX.01.2.07.06	Pengadaan Peralatan dan Mesin Lainnya	Jumlah Unit Peralatan dan Mesin Lainnya yang disediakan	15	234.120.000	1	86.700.000,00	1	Unit	44.000.000,00		0		0	1,0	0		0		-	0	86.700.000	**0%**	**37%**
	X.XX.01.2.08	**Penyediaan Jasa Penunjang Urusan Pemerintah Daerah**	**Persentase Jasa Penunjang Urusan Pemerintah Daerah yang tersedia**		**873.832.604**		**617.120.000**			**312.000.000**		**32.832.300**		**0**		**0**		**0**		**32.832.300**			**0%**	**0%**
	X.XX.01.2.08.02	Penyediaan Jasa Komunikasi, Sumber Daya Air dan Listrik	Jumlah Laporan Penyediaan Jasa Komunikasi,Sumber Daya Air dan Listrik yang Disediakan	48	122.298.163,00	24	48.600.000,00	12	Laporan	28.800.000,00	1,5	3.582.300,00	0,0	0	0,0	0	0,0	0	**1**	3.582.300	0	52.182.300	**0%**	**43%**
	X.XX.01.2.08.04	Penyediaan Jasa Pelayanan Umum Kantor	Jumlah Laporan Penyediaan Jasa Pelayanan Umum Kantor yang Disediakan	48	751.534.441,00	24	568.520.000,00	12	Laporan	283.200.000,00	1,2	29.250.000,00	0,0	0	0,0	0	0,0	0	**1**	29.250.000	25	597.770.000	**53%**	**80%**
	X.XX.01.2.09.02	Penyediaan Jasa Pelayanan Umum Kantor	Tersedianya Jasa Pelayanan Umum Kantor	12		12		12	Laporan												12	-	**100%**	**#DIV/0!**
	X.XX.01.2.09	**Pemeliharaan Barang Milik Daerah Penunjang Urusan Pemerintahan Daerah**	**Persentase Barang Milik Daerah Penunjang Urusan Pemerintah Daerah Terpelihara**		**123.147.456**		**14.670.000**			**42.670.000**	0	**6.750.000**	0	**0**	0,0	**0**		**0**					**0%**	**0%**
	X.XX.01.2.09.01	Penyediaan Jasa Pemeliharaan, Biaya pemeliharaan, dan Pajak Kendaraan Perorangan Dinas atau Kendaraan Dinas Jabatan	Jumlah Kendaraan Perorangan Dinas atau Kendaraan Dinas Jabatan yang Dipelihara dan dibayarkan Pajaknya	4	123.147.456,00	1	14.670.000	1	Unit	0	#DIV/0!	0	#DIV/0!	0	#####	0		0		-	1	14.670.000	**100%**	**12%**
	1.06.01.2.09.0002	Sub Kegiatan Penyediaan Jasa Pemeliharaan, Biaya Pemeliharaan, Pajak dan Perizinan Kendaraan Dinas Operasional atau Lapangan	Jumlah Kendaraan Dinas Operasional atau Lapangan yang Dipelihara dan dibayarkan Pajaknya	1		1	0	1	Unit	42.670.000		6.750.000,00		0		0		0			1	-	**100%**	**#DIV/0!**
2	1.06.02	**Program Pemberdayaan Sosial**	**Persentase Pemberdayaan Kesejahteraan Sosial**	100	**76.436.352**	100	**358.540.000**	100		**422.400.000**	39	**162.750.000**	0	-	0,0	-		-		**162.750.000**	100	521.290.000	**100%**	**682%**
	1.06.02.2.03	**Pengembangan potensi sumber kesejahteraan sosial daerah kabupaten/kota**	**Persentase Potensi Sumber Kesejahteraan Sosial daerah**																				**0%**	**#DIV/0!**
	1.06.02.2.03.03	Peningkatan Kemampuan Potensi Sumber Kesejahteraan Sosial Keluarga Kewenangan Kabupaten/Kota	Jumlah Keluarga yang Meningkat Kapasitasnya Kewenangan Kabupaten/Kota	140	76.436.352	50	358.540.000,00	20	Keluarga	72.400.000,00	4	12.750.000,00	0,0	0	0,0	0	0,0	0	**4**	12.750.000	54	371.290.000	**38%**	**486%**
	1.06.02.2.03.0004	Peningkatan Kemampuan Potensi Sumber Kesejahteraan Sosial Kelembagaan Masyarakat Kewenangan Kabupaten/Kota	Jumlah Lembaga Kesejahteraan Sosial yang Meningkat Kapasitasnya Kewenangan Kabupaten/Kota							350.000.000		150.000.000,00												
3	**1.06-04**	**PROGRAM REHABILITASI SOSIAL**	**Persentase PPKS Penerima Manfaat Program Rehabilitasi Sosial**	**1**	**21.609.735.101**	**1**	**5.316.864.500**	**1**		**2.639.200.000**	**0,0**	**105.095.000**	**0**	-	**0,0**	-		-		**105.095.000**	**1**	**5.421.959.500**	**100%**	**25%**
	1.06.04.2.01	**Rehabilitasi Sosial Dasar Penyandang Disabilitas Terlantar, Anak Terlantar, Lanjut Usia Terlantar, serta Gelandangan Pengemis di Luar Panti Sosial**	**Persentase Jumlah Rehabilitas Sosial Penyandang Disabilitas, Anak Terlantar,Lanjut Usia Terlantar, serta Gelandangan Pengemis diluar Panti Sosial**		**1.189.627.422**		**353.525.500**			**240.000.000**		**22.850.000**		**0**		**0**		**0**		**22.850.000**			**0%**	**0%**
	1.06.04.2.01.01	Penyediaan Permakanan	Jumlah Orang yang Mendapatkan Pemenuhan Kebutuhan Permakanan Sesuai dengan Standar Gizi Minimal Kewenangan Kabupaten/Kota	764	528.593.096,00	296	115.312.500,00	100	Orang	45.000.000,00	0	0	0	0	0,0	0		0	**0**	-	296	115.312.500	**39%**	**22%**
	1.06.04.2.01.02	Penyediaan Sandang	Jumlah Orang yang Mendapatkan Sandang Sesuai Kebutuhan Kewenangan Kabupaten/Kota	1488	548.524.263,00	230	88.000.000,00	100	Orang	40.000.000,00	0	0	0	0	0,0	0		0	**0**	-	230	88.000.000	**15%**	**16%**
	1.06.04.2.01.03	Penyediaan Alat Bantu	Jumlah Orang yang Mendapatkan Alat Bantu dan Alat Bantu Peraga Sesuai kebutuhan Kewenangan Kabupaten/Kota	80	104.017.135,00	85	124.000.000,00	40	Orang	65.000.000,00	0	0	0	0	0,0	0		0	**0**	-	85	124.000.000	**106%**	**119%**
	1.06.04.2.01.0005	Sub Kegiatan Pemberian Bimbingan Fisik, Mental, Spritual dan Sosial	Jumlah Peserta Bimbingan Fisik Mental, Spiritual dan Sosial Kewenangan Kabupaten/Kota					10	Orang	20.000.000,00		5.500.000,00		0		0		0						
	1.06.04.2.01.0004	Sub Kegiatan Pemberian Pelayanan Reunifikasi Keluarga	Jumlah Orang yang Mendapatkan Pelayanan Reunifikasi Keluarga Kewenangan Kabupaten/Kota					25	Orang	40.000.000,00		9.500.000,00		0		0		0						
	1.06.04.2.01.06	Pemberian Bimbingan Sosial Kepada Keluarga Penyandang Disabilitas Terlantar, Anak Terlantar, Lanjut Usia Terlantar, Serta Gelandangan Pengemis dan Masyarakat	Jumlah Peserta Bimbingan Sosial kepada Keluarga Penyandang Disabilitas Terlantar,Anak Terlantar,Lanjut Usia Terlantar, serta Gelandangan Pengemis dan Masyarakat Kewenangan Kabupaten/Kota	40	8.492.928	1	26.213.000,00	1	Orang	15.000.000,00	0,3	3.800.000,00	0,0	0	0,0	0	0,0	0	**0**	3.800.000	1	30.013.000	**3%**	**353%**
	1.06.04.2.01.11	Pemberian Pelayanan Penelusuran Keluarga	Jumlah Orang yang Mendapatkan Pelayanan Penelusuran Keluarga Kewenangan Kabupaten/Kota	1		1		1	Orang	15.000.000		4.050.000,00									1	-	**100%**	**#DIV/0!**
	1.06.04.2.02	**Rehabilitasi Sosial Penyandang Masalah Kesejahteraan Sosial (PMKS) Lainnya Bukan Korban HIV/Aids dan Napza di Luar Panti Sosial**	**Persentase Penyandang Masalah Kesejahteraan Sosial**		**20.420.107.679**		**4.963.339.000**			**2.399.200.000**		**82.245.000**		**0**		**0**		**0**		**82.245.000**			**0%**	**0%**
	1.06.04.2.02.01	Pemberian Layanan Data dan Pengaduan	Jumlah Orang yang Mendapatkan Layanan Data dan Pengaduan Kewenangan Kabupaten/Kota	1000	312.160.000,00	10	50.000.000,00	10	Orang	67.200.000,00	3,3	22.120.000,00	0,0	0	0,0	0	0,0	0	**3**	22.120.000		72.120.000	**0%**	**23%**
	1.06.04.2.02.10	Pemberian Akses ke Layanan Pendidikan dan Kesehatan Dasar	Jumlah Orang yang Mendapatkan Akses ke Layanan Pendidikan dan Kesehatan Dasar Kewenangan Kabupaten/Kota	31600	19.850.096.968,00	10000	4.615.640.000,00	5000	Orang	2.272.000.000,00	116,4	52.875.000,00	0,0	0	0,0	0	0,0	0	**116**	52.875.000	10.116	4.668.515.000	**32%**	**24%**
	1.06.04.2.02.11	Pemberian Pelayanan Penelusuran Keluarga	Jumlah Orang yang Mendapatkan Pelayanan Penelusuran Keluarga Kewenangan Kabupaten/Kota	140	7.851.711,00	20	47.699.000,00	10	Orang	15.000.000,00	0,0	0	0,0	0	0,0	0	0,0	0	**0**	-	20	47.699.000	**14%**	**607%**
	1.06.04.2.02.14	Kerjasama Antar Lembaga dan Kemitraan dalam Pelaksanaan Rehabilitasi Sosial Kabupaten/Kota	Jumlah Dokumen Hasil Koordinasi dan Kerja Sama antar Lembaga dan Kemitraan dalam Pelaksanaan Rehabilitasi Sosial Kabupaten/Kota	2	250.000.000,00	2	250.000.000,00				#DIV/0!	0	#DIV/0!	0	#####	0		0		-	2	250.000.000	**100%**	**100%**
	1.06.04.2.02.0006	Sub Kegiatan Penyediaan Perbekalan Kesehatan Diluar Panti	Jumlah Orang yang Mendapatkan Pemenuhan Kebutuhan Perbekalan Kesehatan di Luar Panti Kewenangan Kabupaten/Kota					10	Orang	15.000.000,00		2.750.000,00		0		0		0			0	-	**#DIV/0!**	**#DIV/0!**
	1.06.04.2.02.0007	Sub Kegiatan Pemberian Bimbingan Fisik, Mental, Spritual dan Sosial	Jumlah Peserta Bimbingan Fisik Mental, Spiritual dan Sosial Kewenangan Kabupaten/Kota					10	Orang	15.000.000,00		2.000.000,00		0		0		0			0	-	**0%**	**#DIV/0!**
	1.06.04.2.02.0008	Sub Kegiatan Pemberian Bimbingan Sosial kepada Keluarga Penyandang Masalah Kesejahteraan Sosial (PMKS) Lainnya Bukan Korban HIV/AIDS dan NAPZA	Jumlah Orang yang Mendapatkan Pelayanan Penelusuran Keluarga Kewenangan Kabupaten/Kota					10	Orang	15.000.000,00		2.500.000,00		0		0		0			0	-	**#DIV/0!**	**#DIV/0!**
4	**1.06-05**	**PROGRAM PERLINDUNGAN DAN JAMINAN SOSIAL**	**Persentase Data Penerima Manfaat Program Perlindungan dan Jaminan Sosial yang terpenuhi kebutuhan dasarnya serta meningkatnya kemampuan fungsi sosialnya**	**1**	**119.218.452**	**1**	**171.678.000**	**1**		**75.000.000**	**0,0**	**32.000.000**	**0**	**0**	**0,0**	**0**		**0**		**32.000.000**	**1**	**203.678.000**	**100%**	**171%**
	1.06.05.2.01	**Pemeliharaan Anak-Anak Terlantar**	**Persentase Anak Terlantar yang tertangani**		**42.782.000**		**36.738.000**			**15.000.000**		**5.000.000**		**0**		**0**		**0**		**5.000.000**			**0%**	**0%**

	1.06.05.2.01.03	Pemantauan Terhadap Pelaksanaan Pemeliharaan Anak Terlantar	Jumlah Anak Terlantar yang Terpantau dan Terpelihara Kewenangan Kabupaten/Kota	80	42.782.000,00	80	36.738.000,00	40	Orang	15.000.000,00	13,3	5.000.000	0,0	0	0,0	0	0,0	0	13	5.000.000	93	41.738.000	117%	98%
	1.06.05.2.02	**Pengelolaan Data Fakir Miskin Cakupan Daerah Kabupaten/Kota**	**Persentase Potensi Fakir Miskin mendapatkan Kesejahteraan Sosial Kabupaten/Kota yang Didata**		**76.436.452**		**134.940.000**			**60.000.000**		**27.000.000**		**0**		**0**		**0**		**27.000.000**			**0%**	**0%**
	1.06.05.2.02.01	Pendataan Fakir Miskin Cakupan Daerah Kabupaten/Kota	Jumlah Fakir Miskin Cakupan Daerah Kabupaten/Kota yang Didata	200000	33.971.812,00	12000	103.000.000,00	6000	Orang	40.000.000,00	2437,5	16.250.000,00	0,0	0	0,0	0	0,0	0	**2438**	16.250.000	14.438	119.250.000	**7%**	**351%**
	1.06.05.2.02.02	Pengelolaan Data Fakir Miskin Cakupan Daerah Kabupaten/Kota	Jumlah Keluarga yang Mendapatkan Pengentasan Fakir Miskin Kab/Kota	200000	42.464.640,00	12000	31.940.000,00	6000	Keluga	20.000.000,00	3225,0	10.750.000,00	0,0	0	0,0	0	0,0	0	**3225**	10.750.000	15.225	42.690.000	**8%**	**101%**
5	**1.06-06**	**PROGRAM PENANGANAN BENCANA**	**Persentase Penanganan korban bencana yang terpenuhi kebutuhan dasarnya serta meningkatnya kemampuan fungsi sosialnya**	**1**	**67.943.424**	**1**	**89.687.500**	**1**		**105.800.000**	**0**	**25.200.000**	**0**	**0**	**0,0**	**0**		**0**		**25.200.000**	**1**	**114.887.500**	**100%**	**169%**
	1.06.06.2.01	**Perlindungan Sosial Korban Bencana Alam dan Sosial Kabupaten/Kota**	Terselenggarannya Perlindungan Sosial Korban Bencana Alam dan Sosial Kabupaten/Kota		-		50.000.000			**70.000.000**		-				-		-			0		**0%**	**#DIV/0!**
	1.06.06.2.01.01	Sub Kegiatan Penyediaan Makanan	Jumlah Orang yang Mendapatkan Permakanan 3x1 Hari dalam Masa Tanggap Darurat (Pengungsian) Kewenangan Kabupaten/Kota	306	462.968.096	50	25.000.000,00	100	Orang	30.000.000,00	0,0	0	0,0	0	0,0	0	#DIV/0!	0	**#DIV/0!**	-	#DIV/0!		**#DIV/0!**	**0%**
	1.06.06.2.01.02	Sub Kegiatan Penyediaan Sandang	Jumlah Orang yang Mendapatkan Pakaian dan Kelengkapan Lainnya yang Tersedia pada Masa Tanggap Darurat (Pengungsian) dan Pasca Bencana Kewenangan Kabupaten/Kota	1488	422.392.263	50	25.000.000,00	100	Orang	30.000.000,00	0,0	0	0,0	0	0,0	0	#DIV/0!	0	**#DIV/0!**	-	#DIV/0!		**#DIV/0!**	**0%**
	1.06.06.2.01.05	Pelayanan Dukungan Psikologi	Mendapatkan Layanan Dukungan Psikososial Kewenangan Kabupaten/Kota					10	Orang	10.000.000		0		0		0		0			0	-	**#DIV/0!**	**#DIV/0!**
	1.06.06.2.02	**Penyelenggaraan Pemberdayaan Masyarakat terhadap Kesiapsiagaan Bencana Kabupaten/Kota**	**Terselenggarannya Koordinasi dan Sosialisasi Kesiapsiagaan Bencana**		67.943.424		39.687.500			**35.800.000**		25.200.000		0		0		0			0		**0%**	**0%**
	1.06.06.2.02.01	Koordinasi, Sosialisasi dan Pelaksanaan Kampung Siaga Bencana	Jumlah Kampung yang Melaksanakan Koordinasi, Sosialisasi dan Pelaksanaan Kampung Siaga Bencana Kewenangan Kabupaten/Kota	8	67.943.424,00	2	39.687.500,00	2	Kampung	35.800.000,00	1,4	25.200.000,00	0,0	0	0,0	0	0,0	0	1	25.200.000	3	64.887.500	**43%**	**96%**
																						Rata - Rata Capaian Kinerja (%)		44%	118%
																						Predikat Kinerja		**Tinggi**	**Sedang**
JUMLAH ANGGARAN DAN REALISASI DARI SELURUH PROGRAM										**6.543.616.310**		**1.049.235.661**		**0**		**0**		**0**		**1.049.235.661**					

TOTAL RATA RATA CAPAIAN KINERJA DAN ANGGARAN DARI SELURUH PROGRAM

PREDIKAT KINERJA DARI SELURUH PROGRAM

Faktor Pedorong Keberhasilan Kinerja :

Faktor Penghambat Pencapaian Kinerja :

Tindak Lanjut Yang dipertukan dalam triwulan berikutnya :

Tindak Lanjut Yang dipertukan dalam Renja PD tahun berikutnya :

Data : Unaudited BPK

FORMULIR EVALUASI HASIL RKPD/RENJA
OPD DINAS PEMBERDAYAAN PEREMPUAN DAN PERLINDUNGAN ANAK
PERIODE PELAKSANAAN TRIWULAN I TAHUN 2025

SKPD : Dinas Pemberdayaan Perempuan dan Perlindungan Anak

NO	Kode	PROGRAM / KEGIATAN	INDIKATOR KINERJA PROGRAM (OUTCOME) / KEGIATAN (OUTPUT)	TARGET RENSTRA PERANGKAT DAERAH TAHUN 2023- 2026		REALISASI CAPAIAN KINERJA RENSTRA PERANGKAT DAERAH S/D RENJA PD TAHUN LALU		TARGET KINERJA DAN ANGGARAN RENJA TAHUN BERJALAN YANG DI EVALUASI (2025)		REALISASI KINERJA PADA TRIWULAN								REALISASI CAPAIAN KINERJA DAN ANGGARAN RKPD PD YANG DI EVALUASI		REALISASI KINERJA DAN ANGGARAN RKPD PD S/D TAHUN 2025		Tingkat Capaian Kinerja dan Realisasi Anggaran RKPD Perangkat Daerah s.d. Tahun 2025		PERANGKAT DAERAH PENANGGUNG JAWAB
										I		II		III		IV								
1	2	3	4	5		6		7		8		9		10		11		12		13 = 6+12		14 = 13/34 100%		15
				K	RP	K	RP	K	RP	K	Rp	K	Rp	K	RP	K	RP	K	RP	K	RP	K	RP	
	2	**URUSAN PEMERINTAHAN WAJIB YANG TIDAK BERKAITAN DENGAN PELAYANAN DASAR**		**1266**	**13.276.849.476**	**328**	3,116,697,045	303	**3.416.910.595**	**49**							**81**	**409.536.492**	**409,00**		**81,00**	**857,00**	
	2-08	**PEMBERDAYAAN PEREMPUAN DAN PERLINDUNGAN ANAK**		**1266**	**13.276.849.476**	**328**	3,116,697,045	303	**3.416.910.595**	**49**							**81**	**409.536.492**	**409,00**		**81,00**	**857,00**	
1.	**2-08.01**	**PROGRAM PENUNJANG URUSAN PEMERINTAHAN DAERAH KABUPATEN/KOTA**	**Persentase Penunjang Urusan Pemerintah Daerah yang Dilaksankan**	**886**	**8.446.401.829**	**296**	1,867,913,100	211	**224.388.595**	**44**	398.396.000						**76**	**398.396.000**		**1.566.309.100**	**62,50**	**392,00**	**DPPPA**
	2-08.01.2.01.	**Penancanaan,Penganggaran,dan Evaluasi Kinerja Perangkat Daerah.**	**Tertaksanya Kegiatan Perencanaan,penganggaran dan evaluasi perangkat daerah.**	**24 Dokumen**	**140.000.000**	-	35.000.000	**7 Dokumen**	**35.000.000**	**1 Dokumen**							**1 Dokumen**	**35.000.000**	**"7,00**	**75.000.000**	1,00	**0,20**	
	2-08.01.2.01.0001	Penyusunan Dokumen Perencanaan Perangkat Daerah	Tertaksanya Kegiatan Perencanaan,penganggaran dan evaluasi perangkat daerah.	4 Dokumen	20.000.000	-	5.000.000	1 Dokumen	5.000.000	1 Dokumen	2.000.000						1 Dokumen	2.000.000	**"5,00**	**7.000.000**	1,00	**0,20**	
	2-08.01.2.01.0002	Koordinasi dan Penyusunan Dokumen RKA-SKPD	Tertaksanya Kegiatan Perencanaan,penganggaran dan evaluasi perangkat daerah.	4 Dokumen	20.000.000	-	5.000.000	1 Dokumen	5.000.000	-	**1.000.000**						1 Dokumen	**1.000.000**	**"5,00**	**6.000.000**	1,00	**0,20**	
	2-08.01.2.01.0003	Koordinasi dan Penyusunan Dokumen Perubahan RKA-SKPD	Tertaksanya Kegiatan Perencanaan,penganggaran dan evaluasi perangkat daerah.	4 Dokumen	20.000.000	-	5.000.000	1 Dokumen	5.000.000	-	-												
	2-08.01.2.01.0004	Koordinasi dan Penyusunan DPA-SKPD	Tertaksanya Kegiatan Perencanaan,penganggaran dan evaluasi perangkat daerah.	4 Dokumen	20.000.000	-	5.000.000	1 Dokumen	5.000.000	-	2.000.000						1 Dokumen	2.000.000	**"5,00**	**7.000.000**	1,00	**0,20**	
	2-08.01.2.01.0005	Koordinasi dan Penyusunan Perubahan DPA-SKPD	Tertaksanya Kegiatan Perencanaan,penganggaran dan evaluasi perangkat daerah.	4 Dokumen	20.000.000	-	5.000.000	1 Dokumen	5.000.000	-	-												
	2-08.01.2.01.0006	Koordinasi dan Penyusunan Laporan Capaian Kinerja d	Tertaksanya Kegiatan Perencanaan,penganggaran dan evaluasi perangkat daerah.	4 Dokumen	20.000.000	-	5.000.000	1 Dokumen	5.000.000	-	2.000.000						1 Dokumen	2.000.000	**"5,00**	**7.000.000**	1,00	**0,20**	
	2-08.01.2.01.0007	Evaluasi Kinerja Perangkat Daerah	Tertaksanya Kegiatan Perencanaan,penganggaran dan evaluasi perangkat daerah.	4 Dokumen	20.000.000	-	5.000.000	1 Dokumen	5.000.000	-	2.000.000						1 Dokumen	2.000.000	**"5,00**	**7.000.000**	1,00	**0,20**	
	2-08.01.2.02	**Administrasi Keuangan Perangkat Daerah**	**Tertaksanaya Kegiatan Administrasi Keuangan Perangkat Daerah**	**672 Orang/bula n**	**7.128.187.029**	**168 Orang/bu lan**	"1,596,448,952	**168 Orang/bulan**	**1.936.559.595**	**33 Orang/bulan**	**379.636.492**						**33 Orang/bulan**	**379.636.492**	**708,00**	**1.976.085.174**	**141,60**	**548,00**	
	2-08.01.2.02.001	Penyediaan Gaji dan Tunjangan ASN	Jumlah Orang yang Menerima Gaji dan Tunjangan ASN	672 Orang/bula n	6.693.594.184	**168 Orang/bu lan**	1.687.457.161	**168 Orang/bulan**	1.806.718.595	**33 Orang/bulan**	356.496.492						**33 Orang/bulan**	356.496.492	**708,00**	2.043.953.653	**141,60**	**525,00**	
	2-08.01.2.02.003	Pelaksanaan Penatausahaan dan Penguji/Verifikasi Keuangan SKPD	Jumlah Dokumen Penatausahaan dan Penguji/Verifikasi Keuangan SKPD	48 Dokumen	285.861.600	**8 Dokumen**	72.540.000	**8 Dokumen**	114.840.000	3 Dokumen	19.140.000						6 Dokumen	19.140.000	14,00	91.680.000	**10,20**	**23,00**	
	2-08.01.2.06	**Administrasi Umum Perangkat Daerah**	**Tertaksanaya Kegiatan Administrasi Umum Perangkat Daerah**	**52 Dokumen**	**215.900.000**	**8 Dokumen**	10,415,000	**8 Dokumen**	**83.730.000**	-	**5.950.000**						1 Dokumen	**5.950.000**	**"5,00**	**15.465.000**	1,00	**0,20**	
	2-08.01.2.06.009	Penyelenggaraan Rapat Koordinasi dan konsultasi SKPD	Jumlah dokumen Penyelanggaraan Rapat Koordinasi dan konsultasi SKPD	16 Dokumen	179.500.000	4 Dokumen	10,415,000	4 Dokumen	50.000.000	-	-												
	2-08.01.2.07	Penyediaan barang cetakan dan pengandaan	Jumlah Laporan Penyediaan barang cetakan dan pengandaan	16 Dokumen	36.480.000	4 Dokumen	-	4 Dokumen	10.000.000	-	**1.000.000**						1 Dokumen	**1.000.000**	**"5,00**	**11.415.000**	1,00	**0,20**	
	2-08.01.2.06.005	**Pengadaan Barang Milik Daerah Urusan Penunjnag PD**	**Tertaksanaya Kegiatan Pengadaan barang milik daerah**	**8 Unit**	**45.300.000**	**2 Unit**	-	**2 Unit**	**27.600.000**	-							-		-		-	-	
	2-08.01.2.06.006	Pengadaan Peralatan dan Mesin Lainnya	**Tertaksanaya Kegiatan Pengadaan peralatan mesin dan lainnya**	8 Unit	45.300.000	2 Unit	-	2 Unit	**27.600.000**	-							-		-		-	-	
	2-08.01.2.08	**Penyediaan Jasa Penunjang Urusan Pemerintahan Daerah**	**Tertaksanaya Kegiatan Penyediaan Jasa Penunjang Urusan Pemerintahan Daerah**	**102 Laporan**	**804.958.000**	**27 Laporan**	48,354,000	**27 Laporan**	**163.800.000**	6 Laporan													
	2-08.01.2.08.002	Penyediaan Jasa Komunikasi, Sumber Daya Air dan Listrik	Jumlah Laporan Penyediaan Jasa Komunikasi, Sumber Daya Air dan Listrik yang Dibayarkan	48 Laporan	45.504.000	11 Laporan	12,600,000	11 Laporan	4.200.000	2 Laporan	-												
	2-08.01.2.08.003	Penyediaan Jasa Peralatan dan Perlengkapan Kantor	Jumlah Laporan Penyediaan Jasa Peralatan dan Perlengkapan Kantor Lain-Thoutlokan	16 Laporan	42.005.960	4 Laporan	12.114.000	4 Laporan	22.730.000	0	4.050.000						1 Laporan	4.050.000	17	16.164.000	3,40	0,10	
	2-08.01.2.08.004	Penyediaan Jasa Pelayanan Umum Kantor	Jumlah Laporan Penyediaan Jasa Pelayanan Umum Kantor yang Dibayarkan	48 Laporan	537.447.000	12 Laporan	177,586,000	12 Laporan	159.600.000	3 Laporan	5.650.000						6 Laporan	5.650.000	51,00	183.236.000	10,20	0,35	
2.		**PROGRAM PENGARUSUTAMAAN GENDER DAN PEMBERDAYAAN PEREMPUAN**	**Persentase pelaksanaan PUG**	124 Perangkat Daerah	**267.200.000**	31 Perangkat Daerah		31 Perangkat Daerah	**68.925.000**	**0**													
	2-08.02.2.01	**Pelembagaan Pengarusutamaan Gender (PUG) pada Lembaga Pemerintah Kewenangan Kabupaten/Kota**	**Pelembagaan Pengarusutamaan Gender (PUG) pada Lembaga Pemerintah Kewenangan Kabupaten/Kota**	124 Perangkat Daerah	**267.200.000**	31 Perangkat Daerah	**55.000.000**	31 Perangkat Daerah	57.025.000	**0**													
	2-08.02.2.01.0006	Advokasi Kebijakan dan Pendampingan Penyelenggaraan PUG kewenangan kabupaten/kota	Jumlah Perangkat Daerah yang Mendapat Advokasi Kebijakan dan Pendampingan Pelaksanaan Pengarustamaan Gender (PUG) Termasuk Penerosan Pembangunan Responsif Gender (PPRG) Kewenangan Kabupaten/Kota	124 Perangkat Daerah	227.200.000	31 Perangkat Daerah	**55.000.000**	31 Perangkat Daerah	57.025.000	**0**													
	2-08.02.2.01.0002	Peningkatan Kapasitas Sumber Daya Lembaga Penyedia Layanan Penanganan bagi Perempuan Korban Kekerasan Kewenangan Kabupaten/Kota	Jumlah Perangkat Daerah yang Mendapat sosialisasi Kebijakan dan Pendampingan Pelaksanaan Pengarustamaan Gender (PUG) Termasuk Penerosan Pembangunan Responsif Gender (PPRG) Kewenangan Kabupaten/Kota	124 Perangkat Daerah	124.864.001	31 Perangkat Daerah	**40.000.000**	31 Perangkat Daerah	**11.000.000**	**0**	**4.700.000**						0	**4.700.000**	**"5,00**	**44.700.000**	1,00	**0,20**	
3.	**2-08.03**	**PROGRAM PERLINDUNGAN PEREMPUAN**	**Persentase Pelayanan Kasus Kekerasan Terhadap Perempuan**	**8 Dokumen**	**895.649.440**	**1 Dokumen**	-	**1 Dokumen**	**169.074.000**	-							-		-		-	-	**DPPPA**
	2-08.03.2.01	**Pencegahan Kekerasan Terhadap Perempuan Lingkup Daerah Kabupaten/Kota**	**Tertaksanaya Kegiatan Pencegahan Kekerasan Terhadap Perempuan Lingkup Daerah Kabupaten/Kota**	**4 Dokumen**	**219.400.000**	**1 Dokumen**	**5.000.000**	**1 Dokumen**	**66.750.000**	**0**											-	-	
	2-08.03.2.01.001	Koordinasi dan Sinkronisasi Pelaksanaan Kebijakan, Program dan Kegiatan Pencegahan Kekerasan Terhadap Perempuan Lingkup Daerah Kabupaten/Kota	Jumlah Dokumen Hasil Koordinasi dan Sinkronisasi Pelaksanaan Kebijakan, Program dan Kegiatan Pencegahan Kekerasan Terhadap Perempuan Kewenangan Kabupaten/Kota	4 Dokumen	219.400.000	1 Dokumen	**59.850.000**	1 Dokumen	**66.750.000**	**0**											-	-	
	2-08.03.2.02	**Penyediaan Layanan Rujukan Lanjutan bagi Perempuan Korban Kekerasan yang Memerlukan Koordinasi Kewenangan Kabupaten/Kota**	**Tertaksanaya Kegiatan Penyediaan Layanan Rujukan Lanjutan bagi Perempuan Korban Kekerasan yang Memerlukan Koordinasi Kewenangan Kabupaten/Kota**	**4 Layanan**	**270.860.000**	**1 Layanan**	**82.855.000**	**1 Layanan**	**63.890.000**	**0**											-	-	
	2-08.03.2.02.002	Koordinasi dan Sinkronisasi Pelaksanaan Penyediaan Layanan Rujukan Lanjutan bagi Perempuan Korban Kekerasan Kewenangan Kabupaten/Kota	Jumlah Layanan Tindak Lanjut Pengaduan yang Memerlukan Koordinasi dan Sinkronisasi bagi Perempuan Korban Kekerasan Kewenangan Kabupaten/Kota	4 Layanan	270.860.000	1 Layanan	**82.855.000**	1 Layanan	**63.890.000**	**0**											-	-	
	2-08.03.2.03	**Penguatan dan Pengembangan Lembaga Penyedia Layanan Perlindungan Perempuan Tingkat Daerah Kabupaten/Kota**	**Tertaksanaya Kegiatan Penguatan dan Pengembangan Lembaga Penyedia Layanan Perlindungan Perempuan Tingkat Daerah Kabupaten/Kota**	**12 Dokumen**	**398.394.000**	**3 Dokumen**	**58.282.000**	**3 Dokumen**	**49.434.000**	-							-		-		-	-	
	2-08.03.2.03.002	Peningkatan Kapasitas Sumber Daya Lembaga Penyedia Layanan Penanganan bagi Perempuan Korban Kekerasan Kewenangan Kabupaten/Kota	Jumlah Dokumen Hasil Penguatan Jejaring Antar Lembaga Penyedia Layanan Perlindungan Perempuan Kewenangan Kabupaten/Kota	8 Dokumen	298.394.000	2 Dokumen	**107.878.000**	2 Dokumen	34.094.000	-													
	2-08.03.2.03.004	Penguatan Jejaring antar Lembaga Penyedia Layanan Perlindungan Perempuan Kewenangan Kabupaten/Kota	Persentase Kecamatan Peserta Pelatihan Peningkatan Kualitas Keluarga	4 Dokumen	126.000.000	1 Dokumen	-	1 Dokumen	15.340.000	-							-		-		-	-	
4.	**2-08.04**	**PROGRAM PENINGKATAN KUALITAS KELUARGA**	**Tertaksanaya Kegiatan Peningkatan Kualitas Keluarga dalam Mewujudkan Kesetaraan Gender (KG) dan Hak Anak Tingkat Daerah Kabupaten/Kota**	**24Dokume n**	**1.348.600.000**	**6 Dokumen**	**300.000.000**	**6 Dokumen**	**335.055.000**	**1 Dokumen**													**DPPPA**
	2-08.04.2.01	**Peningkatan Kualitas Keluarga dalam Mewujudkan Kesetaraan Gender (KG) dan Hak Anak Tingkat Daerah Kabupaten/Kota**	**Jumlah Dokumen Hasil Pengembangan Kegiatan Masyarakat untuk Peningkatan Kualitas Keluarga Kewenangan Kabupaten/Kota**	**24Dokume n**	**1.348.600.000**	**6 Dokumen**	**300.000.000**	**6 Dokumen**	**335.055.000**	**1 Dokumen**													
	2-08.04.2.01.003	Pengembangan Kegiatan Masyarakat untuk Peningkatan Kualitas Keluarga Kewenangan Kabupaten/Kota	**Jumlah Dokumen Hasil Pengembangan Kegiatan Masyarakat untuk Peningkatan Kualitas Keluarga Kewenangan Kabupaten/Kota**	16 Dokumen	1.227.000.000	4 Dokumen	**300.000.000**	4 Dokumen	310.000.000	1 Dokumen													
	2-08.04.2.01.002	Pelaksanaan komunikasi,informasi dan edukasi KG dan perlindungan anak bagi keluarga kewenangan kabupaten kota	**Jumlah Dokumen Hasil Pelaksanaa komunikasi,informasi dan edukasi KG dan perlindungan anak bagi keluarga kewenangan kabupaten kotaKegiatan Masyarakat untuk Peningkatan Kualitas Keluarga Kewenangan Kabupaten/Kota**	8 Dokumen	80.041.600.000	2 Dokumen	**40.000.000**	2 Dokumen	25.055.000	-													
5.	**2-08.06**	**PROGRAM PEMENUHAN HAK ANAK (PHA)**	**Pelembagaan PHA pada Lembaga Pemerintah, Nonpemerintah, dan Dunia Usaha Kewenangan Kabupaten/Kota**	**120 Organisasi**	**707.600.000**	30 Organisasi	189.300.000	30 Organisasi	**175.000.000**	**0**	4.700.000						10 organisasi	4.700.000	**120,00**	194.000.000	**24,00**	**38,30**	**DPPPA**
	2-08.06.2.01	**Pelembagaan PHA pada Lembaga Pemerintah, Nonpemerintah, dan Dunia Usaha Kewenangan Kabupaten/Kota**	**Jumlah Organisasi Pemerintah, Non Pemerintah, Media dan Dunia Usaha yang Mendapat Advokasi Kebijakan dan Pendampingan Pemenuhan Hak Anak pada Organisasi Pemerintah, Non Pemerintah, Media dan Dunia Usaha**	**120 Organisasi**	**707.600.000**	30 Organisasi	189.300.000	30 Organisasi	**175.000.000**	**0**	4.700.000						10 organisasi	4.700.000	**120,00**	194.000.000	**24,00**	**38,30**	
	2-08.06.2.01.001	Advokasi Kebijakan dan Pendampingan Pemenuhan Hak Anak pada Lembaga Pemerintah, Non Pemerintah, Media dan Dunia Usaha Kewenangan Kabupaten/Kota	Persentase Kasus Kekerasan yang Mendapatkan Pelayanan/ Pendampingan	120 Organisasi	707.600.000	30 Organisasi	189.300.000	30 Organisasi	**175.000.000**	*0	4.700.000						10 organisasi	4.700.000	**120,00**	194.000.000	24,00	**38,30**	
	2-08.07	**PROGRAM PERLINDUNGAN KHUSUS ANAK**	**Tertaksanaya Kegiatan Pencegahan Kekerasan Terhadap Anak yang Melibatkan para Pihak Lingkup Daerah Kabupaten/Kota**	**4 Dokumen**	**1.430.412.905**	**1 Dokumen**	-	**1 Dokumen**	**406.296.000**	-											-	-	**DPPPA**
	2-08.07.2.01	**Pencegahan Kekerasan Terhadap Anak yang Melibatkan para Pihak Lingkup Daerah Kabupaten/Kota**	**Jumlah Dokumen Hasil Koordinasi dan Sinkronisasi Pencegahan Kekerasan Terhadap Anak Kewenangan Kabupaten/Kota**	**4 Dokumen**	**219.400.000**	**1 Dokumen**	-	**1 Dokumen**	**63.250.000**	-											-	-	
	2-08.07.2.01.002	advokasi dan Pendampingan perangkat daerah dalam pelaksanaan kegiatan	Tertaksanaya Kegiatan Penyediaan Layanan bagi Anak yang Memerlukan Perlindungan Khusus yang Memerlukan Koordinasi Tingkat Daerah	4 Dokumen	219.400.000	1 Dokumen	-	1 Dokumen	**63.250.000**	-											-	-	
	2-08.07.2.02	**Penyediaan Layanan bagi Anak yang Memerlukan Perlindungan Khusus yang Memerlukan Koordinasi Tingkat Daerah Kabupaten/Kota**	**Jumlah Anak yang Memerlukan Perlindungan Khusus Mendapatkan Layanan Pengaduan Kewenangan Kabupaten/Kota**	**16 Dokumen/ 4 Layanan**	**1.047.136.480**	**4 Dokumen / 1 Layanan**	**231.887.000**	**4 Dokumen/ 1 Layanan**	**288.740.000**	1 Dokumen													
	2-08.07.2.02.0005	Penyediaan Layanan Pengaduan Masyarakat bagi Anak yang Memerlukan Perlindungan Khusus Tingkat Daerah Kabupaten/Kota	Jumlah Dokumen Hasil Koordinasi dan Sinkronisasi Pencegahan Kekerasan Terhadap Anak Kewenangan Kabupaten/Kota Jumlah Layanan Tindak Lanjut Pengaduan yang Memerlukan Koordinasi dan Sinkronisasi bagi Anak yang Memerlukan Perlindungan Khusus Kewenangan Kabupaten/Kota	4 Layanan	126.000.000	1 Layanan	-	1 Layanan	15.340.000	-							-		-		-	-	
	2-08.07.2.02.0007	Koordinasi Pelaksanaan Layanan AMPK	Jumlah Dokumen Hasil Penguatan Jejaring Antar Lembaga Penyedia Layanan Anak yang Memerlukan Perlindungan Khusus Kewenangan Kabupaten/Kota	16 Dokumen	921.136.480	4 Dokumen	**329.610.500**	4 Dokumen	273.400.000	1 Dokumen													
	2-08.07.2.03.	Penguatan dan Pengembangan Lembaga Penyedia Layanan Perlindungan Perempuan Tingkat Daerah Kabupaten/Kota							54.306.000														
	2-08.07.2.02.0007	peningkatan kapasitas Sumber Daya Lembaga Penyedia Layanan Perlindungan dan Penanganan bagi AMPK Tingkat daerah Kewenangan Kabupaten/Kota	Jumlah Dokumen Hasil Penguatan Jejaring Antar Lembaga Penyedia Layanan Anak yang Memerlukan Perlindungan Khusus Kewenangan Kabupaten/Kota						54.306.000														
																	Rata -Rata Capaian Kinerja (%) :						
																	Predikat Kinerja :						
					13.276.849.476		3,116,697,045		**3.416.910.595**		**409.536.492**							**409.536.492**		**6.640.007.927**			

Faktor Penghambat Pencapaian Kinerja :
Tindak Lanjut Yang diperlukan dalam Revisi dan berikutnya :
Tindak Lanjut Yang diperlukan dalam Renja PD tahun berikutnya :

FORMULIR EVALUASI HASIL RKPD/RENJA
OPD DINAS KETAHANAN PANGAN
PERIODE PELAKSANAAN TRIWULAN I TAHUN 2025

SKPd : Dinas Ketahanan Pangan

NO	Kode	PROGRAM / KEGIATAN	INDIKATOR KINERJA PROGRAM (OUTCOME) / KEGIATAN (OUTPUT)	TARGET RENSTRA PERANGKAT DAERAH PADA TAHUN 2023 S/D 2026		REALISASI CAPAIAN KINERJA RKPD PERANGKAT DAERAH TAHUN LALU (2024)		TARGET KINERJA DAN ANGGARAN RKPD TAHUN BERJALAN YANG DI EVALUASI (2025)			REALISASI KINERJA PADA TRIWULAN								REALISASI CAPAIAN KINERJA DAN ANGGARAN RKPD PD S/D TAHUN 2025 (AKHIR TAHUN PELAKSANAAN RKPD PD TAHUN 2025)		REALISASI KINERJA DAN ANGGARAN RKPD PD S/D TAHUN 2025 (AKHIR TAHUN PELAKSANAAN RKPD PD TAHUN 2025)		Tingkat Capaian Kinerja dan Realisasi Anggaran RKPD Perangkat Daerah s.d. Tahun 2025		PERANGKAT DAERAH PENANGGUNG JAWAB
											I		II		III		IV								
1	2	3	4	5		6		7			8		9		10		11		(12)=8+9+10+11		13 = 12÷6		14= 13/5X100%		15
				K	RP	K	RP	K	SATUAN	RP	K	RP	K	RP	K	RP	K	RP	K	RP	K	RP	K	RP		
		KETAHANAN PANGAN		**860**	**3.370.333.912**	**78**	**1.566.042.308**	**190**		**951.966.000**	**#DIV/0!**	**43.560.000**	**#DIV/0!**	**0**	0	**0**		**0**	**#DIV/0!**	**43.560.000**	**#DIV/0!**	**2.489.754.308**	**#DIV/0!**	**74%**	**DKP**
1	**X.XX-01**	**PROGRAM PENUNJANG URUSAN PEMERINTAHAN DAERAH**	**Persentase Penunjang Urusan Pemerintah Daerah yang Dilaksanakan**	**621**	**1.815.333.912**	**57**	**936.421.008**	**114**		**491.966.000**	**#DIV/0!**	**43.560.000**	**#DIV/0!**	**0**	0	**0**		**0**	**#DIV/0!**	**43.560.000**	**#DIV/0!**	**979.981.008**	**#DIV/0!**	**54%**	**DKP**
	X.XX-01.2.01	Perencanaan, Penganggaran, dan Evaluasi Kinerja Perangkat Daerah																							
	X.XX-01.2.01.01	Penyusunan Dokumen Perencanaan Perangkat Daerah	Jumlah Dokumen Perencanaan Perangkat Daerah	40	36.768.000					0	#DIV/0!	0	#DIV/0!	0		0			#DIV/0!	-	**#DIV/0!**	-	#DIV/0!	0%	
	X.XX-01.2.01.02	Koordinasi dan Penyusunan Dokumen RKA-SKPD	Jumlah Dokumen Dokumen RKA-SKPD & Laporan Hasil Koordinasi Penyusunan Dokumen RKA - SKPD	40	36.768.000					0	#DIV/0!		#DIV/0!						#DIV/0!	-	**#DIV/0!**	-	#DIV/0!	0%	
	X.XX-01.2.01.03	Koordinasi dan Penyusunan Dokumen Perubahan RKA-SKPD	Jumlah Dokumen Dokumen Perubahan RKA-SKPD & Laporan Hasil Koordinasi Penyusunan Dokumen Perubahan RKA - SKPD	40	36.768.000					0	#DIV/0!		#DIV/0!						#DIV/0!	-	**#DIV/0!**	-	#DIV/0!	0%	
	X.XX-01.2.01.04	Koordinasi dan Penyusunan DPA-SKPD	Jumlah Dokumen Dokumen DPA-SKPD & Laporan Hasil Koordinasi Penyusunan Dokumen DPA - SKPD	40	36.768.000					0	#DIV/0!		#DIV/0!						#DIV/0!	-	**#DIV/0!**	-	#DIV/0!	0%	
	X.XX-01.2.01.05	Koordinasi dan Penyusunan Perubahan DPA-SKPD	Jumlah Dokumen Dokumen Perubahan DPA-SKPD & Laporan Hasil Koordinasi Penyusunan Dokumen Perubahan DPA - SKPD	40	36.768.000					0	#DIV/0!		#DIV/0!						#DIV/0!	-	**#DIV/0!**	-	#DIV/0!	0%	
	X.XX-01.2.01.06	Koordinasi dan Penyusunan Laporan Capaian Kinerja dan Ikhtisar Realisasi Kinerja SKPD	Jumlah Laporan Capaian Kinerja dan Ikhtisar Realisasi Kinerja SKPD & Laporan Hasil Koordinasi Penyusunan Laporan Capaian Kinerja dan Ikhtisar Realisasi Kinerja SKPD	40	36.768.000					0	#DIV/0!		#DIV/0!						#DIV/0!	-	**#DIV/0!**	-	#DIV/0!	0%	
	X.XX-01.2.01.07	Evaluasi Kinerja Perangkat Daerah	Jumlah Laporan Evaluasi Kinerja Perangkat Daerah	40	36.768.000					0	#DIV/0!		#DIV/0!						#DIV/0!	-	**#DIV/0!**	-	#DIV/0!	0%	
	X.XX.01.2.02	**Administrasi Keuangan Perangkat Daerah**																							
	X.XX.01.2.02.03	Pelaksanaan Penatausahaan dan Pengujian/Verifikasi Keuangan SKPD	Jumlah Dokumen Penatausahaan dan Pengujian/Verifikasi Keuangan SKPD	48	307.800.000	12	121.670.000	12	Dokumen	47.160.000	2	7.860.000	0		0		0		2	7.860.000	14	129.530.000	29%	42%	
	X.XX.01.2.03	**Administrasi Barang Milik Daerah pada Perangkat Daerah**																							
	X.XX.01.2.02.03	Penatausahaan Barang Milik Daerah pada SKPD	Jumlah Dokumen Penatausahaan Barang Milik Daerah pada SKPD					12	Dokumen	11.400.000	1	1.100.000	0		0		0		1	1.100.000	1	1.100.000	#DIV/0!	#DIV/0!	
	X.XX.01.2.06	**Administrasi Umum Perangkat Daerah**																							
	X.XX.01.2.06.02	Penyediaan Peralatan dan Perlengkapan Kantor	Jumlah Paket Peralatan dan Perlengkapan kantor yang Disediakan	48	130.885.912	12	107.550.000	12	Paket	36.486.000	2	5.500.000			0		0		2	5.500.000	14	113.050.000	29%	86%	
	X.XX.01.2.06.03	Belanja Bahan-Bahan Lainnya	Jumlah Paket Penyediaan Peralatan Bahan-Bahan Lainnya	48	30.500.000		12.000.000	12	Paket	11.400.000	1	820.000			0		0		1	820.000	1	12.820.000	2%	42%	
	X.XX.01.2.06.05	Penyediaan Barang Cetakan dan Penggandaan	Jumlah Paket Penyediaan Barang Cetakan dan Penggandaan	48	85.380.000		24.000.000	12	Paket	27.000.000	2	4.500.000			0		0		2	4.500.000	2	28.500.000	4%	33%	
	X.XX.01.2.06.09	Penyelenggaraan Rapat Koordinasi dan Konsultasi SKPD	Jumlah Laporan Penyelenggaraan Rapat Koordinasi dan Konsultasi SKPD	48	419.704.000	12	161.364.000	12	Lap	82.120.000	1	7.580.000			0		0		1	7.580.000	13	168.944.000	27%	40%	
	X.XX.01.2.08	**Penyediaan Jasa Penunjang Urusan Pemerintahan Daerah**																							
	X.XX.01.2.08.02	Penyediaan Jasa Komunikasi, Sumber Daya Air dan Listrik	Jumlah Laporan Penyediaan Jasa Komunikasi, Sumber Daya Air dan Listrik yang Disediakan	24	90.000.000	6	27.399.408	6	Lap	12.000.000	0	0	0		0		0		0	0	6	27.399.408	25%	30%	
	X.XX.01.2.08.04	Penyediaan Jasa Pelayanan Umum Kantor	Jumlah Laporan Penyediaan Jasa Pelayanan Umum Kantor yang Disediakan	48	320.430.000	12	388.887.600	12	Lap	230.400.000	1	10.700.000	0		0		0		1	10.700.000	13	399.587.600	26%	125%	
	X.XX.01.2.07	**Pengadaan Barang Milik Daerah Penunjang Urusan Pemerintah Daerah**																							
	X.XX.01.2.07.05	Pengadaan Mebel	Tersedianya Mebel	9	75.000.000		35.500.000	18	Unit	-	#DIV/0!	0							#DIV/0!	0	#DIV/0!	35.500.000	#DIV/0!	47%	
	X.XX.01.2.07.06	Pengadaan Peralatan dan Mesin Lainnya	Tersedianya Peralatan dan Mesin Lainnya	8	53.258.000		11.400.000	2	Unit	-	#DIV/0!								#DIV/0!	0	#DIV/0!	11.400.000	#DIV/0!	21%	
	X.XX.01.2.09	**Pemeliharaan Barang Milik Daerah Penunjang Urusan Pemerintahan Daerah**																							
	X.XX.01.2.09.02	Penyediaan Jasa Pemeliharaan, Biaya Pemeliharaan, Pajak dan Perizinan Kendaraan Dinas Operasional atau Lapangan	Jumlah Kendaraan Dinas Operasional atau Lapangan yang Dipelihara dan dibayarkan Pajak dan Perizinannya	12	45.000.000	3	46.650.000	4	Unit	34.000.000	1	5.500.000			0		0	0	1	5.500.000	4	52.150.000	30%	116%	
2	**2.09-03**	**PROGRAM PENINGKATAN DIVERSIFIKASI DAN KETAHANAN PANGAN MASYARAKAT**	**Skor Pola Pangan Harapan**	**218**	**1.430.000.000**	**16**	**549.848.000**	**69,5**		**430.000.000**	0	**0**	32	**0**		**0**		**0**	**32**	**0**	**48**	**1.430.000.000**	**22%**	**100%**	**DKP**
	2.09.03.2.01	**Penyediaan dan Penyaluran Pangan Pokok atau Pangan Lainnya sesuai dengan Kebutuhan Daerah Kabupaten/Kota dalam rangka Stabilisasi Pasokan dan Harga Pangan**																							
		Penyediaan Pangan Berbasis Sumber Daya Lokal	Jumlah Dokumen yang menyediakan pangan berbasis lokal		0	0	0	1	Dokumen	15.000.000	0								0	0	0	-	#DIV/0!	#DIV/0!	
		Peningkatan Ketahanan Pangan Keluarga	Jumlah KWT yang Melaksanakan Ketahanan Pangan Keluarga	28	300.000.000	7	148.146.000	7	Keluarga	75.000.000	0								0	0	7	148.146.000	25%	49%	
		Stabilisasi Pasokan dan Harga Pangan Tingkat Produsen dan Konsumen di Kabupaten/Kota	Laporan Stabilisasi Pasokan dan Harga Pangan Tingkat Produsen dan Konsumen di Kabupaten/Kota	36	75.000.000		25.000.000	12	Laporan	35.000.000,00	0	-	0		0	0	0	0	0	0	0	25.000.000	0%	33%	
		Pengembangan usaha pengolahan Pangan Berbasis Sumber Daya Lokal	Jumlah Dokumen Pengembangan usaha pengolahan Pangan Berbasis Sumber Daya Lokal					1	Dokumen	15.000.000,00	0														
		Pemantauan Stok Pangan	Jumlah Dokumen Pemantauan Stok Pangan					12	Laporan	20.000.000,00	0														
		Penyediaan Informasi Harga Pangan Tingkat Produsen dan Konsumen Wilayah Kabupaten/Kota	Laporan Penyediaan Informasi Harga Pangan Tingkat Produsen dan Konsumen Wilayah Kabupaten/Kota	36	75.000.000		21.818.000	12	Laporan	25.000.000,00	0		6		0		0		6		6	21.818.000	17%	29%	
	2.09.03.2.02	**Pengelolaan dan Keseimbangan Cadangan Pangan Kabupaten/Kota**																							

	2.09.03.2.02.03	Pengadaan Cadangan Pangan Pemerintah Kabupaten/Kota	Jumlah Cadangan Pangan Pemerintah Kabupaten/Kota	86	600.000.000	2	164.884.000	24	Ton	150.000.000	0	0	0			0			0	0	2	164.884.000	2%	27%	
	2.09.03.2.04	**Pelaksanaan Pencapaian Target Konsumsi Pangan Perkapita/Tahun sesuai dengan Angka Kecukupan Gizi**																							
	2.09.03.2.04.01	Penyusunan dan Penetapan Target Konsumsi Pangan Per Kapita Per Tahun	Jumlah Dokumen Penyusunan dan Penetapan Target Konsumsi Pangan Per Kapita Per Tahun	4	100.000.000		50.000.000	1	Dokuman	25.000.000	0		0			0	0	0	0	0	0	50.000.000	0%	50%	
	2.09.03.2.04.02	Pemberdayaan Masyarakat dalam Penganekaragaman Konsumsi Pangan Berbasis Sumber Daya Lokal	Terlaksananya Pemberdayaan Masyarakat dalam Penganekaragaman Konsumsi Pangan Berbasis Sumber Daya Lokal	28	280.000.000	7	140.000.000	1	Lap	70.000.000	0	0	0	0		0	0	0	0	0	7	140.000.000	25%	50%	
3	**2.09-04**	**PROGRAM PENANGANAN KERAWANAN PANGAN**	**Persentase penanganan daerah kerawanan pangan**	**20**	**125.000.000**	**5**	**79.773.300**	**5**	**Buku**	**30.000.000**	0	**0**		**0**		**0**		**0**	**0**	**0**	**5**	**79.773.300**	**25%**	**64%**	**DKP**
	2.09.04.2.01	**Penyusunan Peta Kerentanan dan Ketahanan Pangan Kecamatan**																							
	2.09.04.2.01.01	Penyusunan, Pemutakhiran dan Analisis Peta Ketahanan dan Kerentanan Pangan	Jumlah Dokumen FSVA	20	125.000.000	5	79.773.300	5	Buku	30.000.000	0		0	0					0	0	5	79.773.300	25%	64%	
3	**2.09-05**	**PROGRAM PENGAWASAN KEAMANAN PANGAN**	**Persentase penanganan daerah kerawanan pangan**	**1**	**125.000.000**	**0**	**25.000.000**	**1**	**Dok**	**25.000.000**	0	**0**		**0**		**0**		**0**	**0**	**0**	**0**	25.000.000	**0%**	**20%**	**DKP**
	2.09.04.2.01	**Pelaksanaan Pengawasan Keamanan Pangan Segar Daerah Kabupaten/Kota**																							
	2.09.04.2.01.01	Rekomendasi Keamanan Pangan Segar Asal Tumbuhan Daerah Kabupaten/Kota	Jumlah Dokumen PSAT	1	125.000.000		25.000.000	1	Dok	25.000.000	0		0			0	0	0	0	0	0	25.000.000	0%	20%	
																						Rata -Rata Capaian Kinerja (%)	#DIV/0!	74%	
																						Predikat Kinerja			
JUMLAH ANGGARAN DAN REALISASI DARI SELURUH PROGRAM										**976.966.000**		**43.560.000**		**0**		**0**		**0**		**43.560.000**					

FORMULIR EVALUASI RENJA
PERANGKAT DAERAH
Periode Pelaksanaan : Triwulan I Tahun 2025

SKPD : DINAS LINGKUNGAN HIDUP

NO	SASARAN	PROGRAM / KEGIATAN	INDIKATOR KINERJA PROGRAM (OUTCOME) / KEGIATAN (OUTPUT)	TARGET RENSTRA PERANGKAT DAERAH PADA 2023-2026			REALISASI CAPAIAN KINERJA RENSTRA PERANGKAT DAERAH S/D RENJA PD TAHUN LALU (2024)			TARGET KINERJA DAN ANGGARAN RENJA PERANGKAT DAERAH TAHUN BERJALAN (2025) YANG DI EVALUASI			REALISASI KINERJA PADA TRIWULAN									REALISASI CAPAIAN KINERJA DAN ANGGARAN RENJA PERANGKAT DAERAH YANG DI EVALUASI			REALISASI KINERJA DAN ANGGARAN RENSTRA PERNGKAT DAERAH S.D. TAHUN 2024 (AKHIR TAHUN PELAKSANAAN RENJA PD TAHUN 2025)			TINGKAT CAPAIAN KINERJA DAN REALISASI ANGGARAN RENSTRA PERANGKAT DAERAH S.D. TAHUN 2024 (%)		UNIT PERANGKAT DAERAH PENANGGUNG JAWAB
													I			II			III			IV									
1	2	3	4	5			6			7			8			9			10			11			12			13 = 6 + 12			14 = 13/5X100%		15
				K		RP			-	K		RP	K		RP	K		RP	K		RP	K		RP	K		RP	K		RP	K	%	
		LINGKUNGAN HIDUP																													12,64	
1	**MENINGKATNYA NILAI IKLH**	**PROGRAM PENUNJANG URUSAN PEMERINTAHAN DAERAH**				**11.035.000.000**			**5.130.562.401**			**2.878.312.658**			**550.595.173**			-			-			-			**550.595.173**			**5.681.157.574**		**0**	**51,48**	
		Perencanaan, Penganggaran, dan Evaluasi Kinerja Perangkat Daerah	**Jumlah Dokumen Perencanaan, Penganggaran, dan Evaluasi Kinerja Perangkat Daerah**	**48**	**Dok**	**108.000.000**	**22**	**Dok**	**30.553.000**	**12**	**Dok**	**22.000.000**	**3**	**Dok**	**800.000**	**-**	**Dok**	-	**-**	**Dok**	-			-	**3**	**Dok**	**800.000**	**25**	**Dok**	**31.353.000**	**52,08**	**29,03**	
		Penyusunan Dokumen Perencanaan Perangkat Daerah	Jumlah Dokumen Perencanaan Perangkat Daerah	24	Dok	40.000.000	11	Dok	14.935.000	6	Dok	10.000.000	2	Dok	-										2	Dok	-	13	Dok	14.935.000	54,17	37,34	Sekretariat
		Koordinasi dan Penyusunan Laporan Capaian Kinerja dan Ikhtisar Realisasi Kinerja SKPD	Jumlah Laporan Capaian Kinerja dan Ikhtisar Realisasi Kinerja SKPD dan Laporan Hasil Koordinasi Penyusunan Laporan Capaian Kinerja dan Ikhtisar Realisasi Kinerja SKPD	4	Lap	8.000.000	2		2.385.000	1	Lap	2.000.000	0	Lap	-												-	2	Dok	2.385.000	50,00	29,81	Sekretariat
		Evaluasi Kinerja Perangkat Daerah	Jumlah Laporan Evaluasi Kinerja Perangkat Daerah	20	Lap	60.000.000	9		13.233.000	5	Lap	10.000.000	1	Lap	800.000										1	Lap	800.000	10	Lap	14.033.000	50,00	23,39	Sekretariat
		Administrasi Keuangan Perangkat Daerah	**Jumlah Realisasi Kegiatan Administrasi Keuangan Perangkat Daerah**	**48**	**Bln**	**9.418.000.000**	**21**		**4.595.489.493**	**12**	**Bln**	**2.547.903.658**	**3**	**Bln**	**535.552.037**										**3**	**Bln**	**535.552.037**			**5.131.041.530**	**0,00**	**54,48**	
		Penyediaan Gaji dan Tunjangan ASN	Jumlah Orang yang Menerima Gaji dan Tunjangan ASN	896	OB	8.800.000.000	336	OB	4.303.957.493	168	OB	2.385.603.658	42	OB	511.192.037										42	OB	511.192.037	378	OB	4.815.149.530	42,19	54,72	Sekretariat
		Pelaksanaan Penatausahaan dan Pengujian/Verifikasi Keuangan SKPD	Jumlah Dokumen Penatausahaan dan Pengujian/Verifikasi Keuangan SKPD	48	Dok	600.000.000	24	Dok	284.700.000	12	Dok	157.800.000	3	Dok	24.360.000										3	Dok	24.360.000	27	Dok	309.060.000	56,25	51,51	Sekretariat
		Koordinasi dan Penyusunan Laporan Keuangan Akhir Tahun SKPD	Jumlah Laporan Keuangan Akhir Tahun SKPD dan Laporan Hasil Koordinasi Penyusunan Laporan Keuangan Akhir Tahun SKPD	4	Lap	10.000.000	1	Lap	4.944.000	1	Lap	2.500.000	0	Lap	-										0	Lap	-	1	Lap	4.944.000	25,00	49,44	Sekretariat
		Penyusunan Pelaporan dan Analisis Prognosis Realisasi Anggaran	Jumlah Dokumen Pelaporan dan Analisis Prognosis Realisasi Anggaran	4	Dok	8.000.000	1	Dok	1.888.000	1	Dok	2.000.000	0	Dok	-										0	Dok	-	1	Dok	1.888.000	25,00	23,60	Sekretariat
		Administrasi Kepegawaian Perangkat Daerah	**Jumlah Pegawai Berdasarkan Tugas dan Fungsi yang Mengikuti Pendidikan dan Pelatihan**	**6**	**Org**	**60.000.000**	**0**	**org**	**-**	**2**	**org**	**15.000.000**	**0**	**org**	**-**										**0**	**org**	-	**0**	**org**	-	**0,00**	0,00	
		Pendidikan dan Pelatihan Pegawai Berdasarkan Tugas dan Fungsi	Jumlah Pegawai Berdasarkan Tugas dan Fungsi yang Mengikuti Pendidikan dan Pelatihan	6	Org	60.000.000	0	org	-	2	org	15.000.000	0	org	-										0	org	-	0	org	-	0,00	0,00	Sekretariat
		Administrasi Umum Perangkat Daerah				**195.000.000**			**71.696.000**			**47.087.000**			**400.000**			-			-			-			**400.000**			**72.096.000**		**36,97**	
		Penyediaan Peralatan dan Perlengkapan Kantor	Jumlah Paket Peralatan dan Perlengkapan Kantor yang disediakan	2	Pkt	10.000.000	1	pt	4.000.000	1	pt	4.000.000	1	pt	400.000										1	pt	400.000	1	pt	4.400.000	50,00	44,00	Sekretariat
		Penyediaan Bahan Logistik Kantor	Jumlah Paket Bahan Logistik Kantor yang Disediakan	4	Pkt	15.000.000	1	pt	6.348.000	1	pt	2.215.000	0	pt	-												-	1	pt	6.348.000	25,00	42,32	Sekretariat
		Penyediaan Barang Cetakan dan Penggandaan	Jumlah Paket Barang Cetakan dan Penggandaan yang Disediakan	4	Pkt	50.000.000	1	pt	16.625.000	1	pt	4.000.000	0	pt	-												-	1	pt	16.625.000	25	33,25	Sekretariat
		Penyelenggaraan Rapat Koordinasi dan Konsultasi SKPD	Jumlah Laporan Penyelenggaraan Rapat Koordinasi dan Konsultasi SKPD	4	Lap	120.000.000	1	pt	44.723.000	1	pt	36.872.000	0	pt	-												-	1	pt	44.723.000	25	37,27	Sekretariat
		Pengadaan Barang Milik Daerah Penunjang Urusan Pemerintah Daerah				**150.000.000**			**-**			**7.100.000**			**-**			-			-			-			-			**-**		0,00	
		Pengadaan Peralatan dan mesin lainnya	Jumlah Unit Peralatan dan Mesin Lainnya yang Disediakan	12	Unit	150.000.000	0	unit	-	2	unit	7.100.000	0	pt	-										0	pt	-	0	pt	-	0,00	0,00	Sekretariat
		Penyediaan Jasa Penunjang Urusan Pemerintahan Daerah				**898.000.000**			**370.636.908**			**194.452.000**			**11.343.136**			-			-			-			**11.343.136**			**391.980.044**		**42,54**	
		Penyediaan Jasa Komunikasi, Sumber Daya Air dan Listrik	Jumlah Laporan Penyediaan Jasa Komunikasi, Sumber Daya Air dan Listrik yang Disediakan	4	Lap	48.000.000	3	bln	15.917.908	6	bln	12.000.000	3	bln	3.133.136										3	bln	3.133.136	3	bln	19.051.044	75,00	39,69	Sekretariat
		Penyediaan Jasa Pelayanan Umum Kantor	Jumlah Laporan Penyediaan Jasa Pelayanan Umum Kantor yang Disediakan	4	Lap	850.000.000	1	Lap	354.719.000	1	lap	172.452.000	1	lap	8.210.000										1	Lap	8.210.000	1	Lap	362.929.000	25,00	42,70	Sekretariat
		Pemeliharaan Barang Milik Daerah Penunjang Urusan Pemerintahan Daerah				**206.000.000**			**62.187.000**			**54.770.000**			**2.500.000**			-			-			-			**2.500.000**			**64.687.000**		**31,49**	
		Penyediaan Jasa Pemeliharaan, Biaya Pemeliharaan, Pajak dan Perizinan Kendaraan Dinas Operasional atau Lapangan	Jumlah Kendaraan Perorangan Dinas atau Kendaraan Dinas Jabatan yang Dipelihara	20	unit	200.000.000	1	Lap	60.987.000	1	lap	54.070.000	1	lap	2.500.000										1	Lap	2.500.000	1	Lap	63.487.000	5,00	31,74	Sekretariat
		Pemeliharaan Peralatan dan Mesin Lainnya	Jumlah Peralatan dan Mesin Lainnya yang Dipelihara	6	Unit	6.000.000	2	Unit	1.200.000	2	unit	700.000	0	unit	-												-	2	Unit	1.200.000	33,33	20,00	Sekretariat
		PROGRAM PERENCANAAN LINGKUNGAN HIDUP	**Dokumen Perencanaan Lingkungan Hidup kabupaten/kota**	**6**	**Dok**	**270.000.000**	**0**		**-**	**Dok**		**270.000.000**	**0**		**-**										**0**		**-**	**0**		**-**	**0**	**0,00**	
		Kegiatan Rencana Perlindungan dan Pengelolaan Lingkungan Hidup (RPPLH) Kabupaten/Kota	**Dokumen RPPLH Kabupaten/Kota yang ditetapkan**	**1**	**Dok**	**270.000.000**	**0**	**Dok**	**-**	**0**	**Dok**	**270.000.000**	**0**	**Dok**	**-**												**-**	**0**	**Dok**	**-**		**0,00**	
		Penijauan kembali terhadap RPPLH kabupaten/kota	Dokumen RPPLH kabupaten/kota yang di tetapkan	1	Dok	200.000.000	0	Dok	-	1	Dok	200.000.000	0	Dok													-	0	Dok	-	0,00	0,00	Bidang Tata Lingkungan
		Penetapan RPPLH Kabupaten/ Kota	NA Perda RPPLH	1	Dok	70.000.000	0	Dok	-	1	Dok	70.000.000																					
		PROGRAM PENGENDALIAN PENCEMARAN DAN/ATAU KERUSAKAN LINGKUNGAN HIDUP				**580.000.000**			**110.479.000**			**115.000.000**			**2.590.000**			-			-			-			**2.590.000**			**113.069.000**		**19,49**	
		Pencegahan Pencemaran dan/atau Kerusakan Lingkungan Hidup Kabupaten/Kota				**580.000.000**			**110.479.000**	**2**	**lap**	**115.000.000**	**1**	**lap**	**2.590.000**												**2.590.000**			**113.069.000**		**19,49**	
		Koordinasi, Sinkronisasi dan Pelaksanaan Pengendalian Emisi Pencemaran Lingkungan Hidup Dilaksanakan terhadap Media Tanah, Air, Udara, dan Laut	Jumlah Dokumen Uji Kualitas Lingkungan Hidup Dilaksanakan Terhadap Media Tanah, Air, Udara, dan Laut	4	Dok	400.000.000	1	Lap	108.979.000	1	lap	40.000.000	1	lap	2.590.000										1	Lap	2.590.000	1	Lap	111.569.000	25,00	27,89	Bidang Pengendalian da Pencemaran Lingkungan
		Koordinasi, Sinkronisasi dan Pelaksanaan Pengendalian Emisi Gas Rumah Kaca, Mitigasi dan Adaptasi Perubahan Iklim	Jumlah Dokumen Hasil Koordinasi dan Sinkronisasi Inventarisasi Gas Rumah Kaca dari Sektor Lingkungan Hidup yang Dilaksanakan	4	Dok	60.000.000	1	Lap	1.500.000	1	lap	20.000.000	0	lap	-												-	1	Lap	1.500.000	25,00	2,50	Bidang Tata Lingkungan
		Sub Kegiatan Pelaksanaan inventarisasi GRK dan penyusunan profil emisi GRK	Dokumen Profil Emisi GRK	1	Dok	20.000.000	0	Lap	-	1	Lap	5.000.000																					
		Sub Kegiatan Pelaksanaan pemantauan kualitas Lingkungan Hidup terhadap Media Tanah, Air, Udara, dan Laut	Dokumen IKLH	4	Dok	100.000.000	1	Dok	-	1	Lap	50.000.000																					
		PROGRAM PENGELOLAAN KEANEKARAGAMAN HAYATI (KEHATI)				**510.000.000**			**124.559.000**			**185.000.000**			**10.000.000**			-			-			-			**10.000.000**			**134.559.000**		**26,38**	
		Pengelolaan Keanekaragaman Hayati Kabupaten/Kota				**510.000.000**	**1**	**lap**	**124.559.000**	**1**	**lap**	**185.000.000**			**10.000.000**			-			-			-			**10.000.000**	**1**	**lap**	**134.559.000**		**26,38**	
		Pengelolaan Ruang Terbuka Hijau (RTH)	Luas RTH yang Dikelola Lingkup Kewenangan Kabupaten/Kota	3000	Ha	250.000.000	1	lap	67.150.000	1	lap	120.000.000	1	lap	7.000.000										1	lap	7.000.000	1	lap	74.150.000	0,03	29,66	Bidang Tata Lingkungan
		Pengelolaan Taman Keanekaragaman Hayati Lainnya	Unit Taman Kehati Lainnya yang dikelola Lingkup Kewenangan Kabupaten/Kota	4	Unit	260.000.000	1	taman	57.409.000	1	taman	65.000.000	1	taman	3.000.000										1	taman	3.000.000	1	taman	60.409.000	25,00	23,23	Bidang Tata Lingkungan
		PROGRAM PEMBINAAN DAN PENGAWASAN TERHADAP IZIN LINGKUNGAN DAN IZIN PERLINDUNGAN DAN PENGELOLAAN LINGKUNGAN HIDUP (PPLH)		**300**		**230.000.000**			**65.979.000**			**75.000.000**			**5.059.000**			-			-			-			**5.059.000**			**71.038.000**		**30,89**	
		Pembinaan dan Pengawasan Terhadap Usaha dan/atau Kegiatan yang Izin Lingkungan dan Izin PPLH diterbitkan oleh Pemerintah Daerah Kabupaten/Kota				**230.000.000**			**65.979.000**			**75.000.000**			**5.059.000**			-			-			-			**5.059.000**			**71.038.000**		**30,89**	
		Fasilitasi Pemenuhan Ketentuan dan Kewajiban Izin Lingkungan dan/atau Izin PPLH	Jumlah Rekomendasi dan/atau Persetujuan Teknis, Persetujuan Lingkungan, dan Surat Kelayakan Operasi yang Diberikan	4	Dok	80.000.000	1	Lap	27.679.000	1	lap	40.000.000	1	lap	3.959.000										1	Lap	3.959.000	1	Lap	31.638.000	25,00	39,55	Bidang Tata Lingkungan
		Pengawasan Usaha dan/atau Kegiatan yang Izin Lingkungan Hidup, Izin PPLH yang Diterbitkan oleh Pemerintah Daerah Kabupaten/Kota	Jumlah Badan usaha dan/atau kegiatan yang diawasi	80	BU	150.000.000	1	lap	38.300.000	1	lap	35.000.000	1	lap	1.100.000										1	lap	1.100.000	1	lap	39.400.000	1,25	26,27	Bidang Penaatan dan peningkatan kapasitas lingkungan hidup
		PROGRAM PENINGKATAN PENDIDIKAN, PELATIHAN DAN PENYULUHAN LINGKUNGAN HIDUP UNTUK MASYARAKAT				**210.000.000**			**80.115.000**			**45.788.600**			**-**			-			-			-			**-**			**80.115.000**		**38,15**	
		Penyelenggaraan Pendidikan, Pelatihan, dan Penyuluhan Lingkungan Hidup untuk Lembaga Kemasyarakatan Tingkat Daerah Kab/Kota				**210.000.000**	**1**	**lap**	**80.115.000**	**1**	**lap**	**45.788.600**	**0**	**lap**	**-**										**1**	**lap**	**-**	**1**	**lap**	**80.115.000**		**38,15**	
		Penyelenggaraan Penyuluhan dan Kampanye Lingkungan Hidup	Jumlah Masyarakat/Kelompok Masyarakat/Pelaku Usaha/Kegiatan yang terlibat	1500	Org	210.000.000	500	Org	80.115.000	500	orang	45.788.600	0	org	-										500	Org	-	500	Org	80.115.000	33,33	38,15	Bidang Persampahan dan Limbah B3
		PROGRAM PENGHARGAAN HIDUP UNTUK MASYARAKAT				**20.000.000**			**1.616.000**			**5.000.000**			**-**			-			-			-			**-**			**1.616.000**		**8,08**	
		Pemberian Penghargaan Lingkungan Hidup Tingkat Daerah Kab/Kota				**20.000.000**			**1.616.000**			**5.000.000**			**-**			-			-			-			**-**			**1.616.000**		**8,08**	
		Penilaian Kinerja Masyakat/Lembaga Masyarakat/Dunia Usaha/Dunia Pendidikan/Filantropi dalam Perlindungan dan Pengelolaan Lingkungan Hidup	Jumlah Masyarakat / Lembaga Masyarakat / Dunia Usaha / Dunia Pendidikan / Filantrophi yang Dinilai Kinerjanya dalam rangka PPLH	8	entitas	20.000.000	0	Penghargaan	1.616.000	1	pengha	5.000.000	0		-										0	Peng	-	0	Pengh	1.616.000	0,00	8,08	Bidang Penaatan dan peningkatan kapasitas lingkungan hidup
		PROGRAM PENANGANAN PENGADUAN LINGKUNGAN HIDUP				**20.000.000**			**-**			**5.000.000**			**-**			-			-			-			-			-		0,00	

		Penyelesaian Pengaduan Masyarakat di Bidang Perlindungan dan Pengelolaan Lingkungan Hidup (PPLH) Kab/Kota				**20.000.000**			**-**	**1**	**lap**	**5.000.000**	**0**	**lap**	**-**																										
		Pengelolaan Pengaduan Masyarakat terhadap PPLH Kab/Kota	Jumlah pengaduan permasalahan Pencemaran dan Perusakan Lingkungan Hidup tingkat Kabupaten/Kota yang ditindaklanuti/dtangani	20	Pengaduan	20.000.000	3	Pengaduan	-	5	Pengaduan	5.000.000	0	Pengaduan	-																										
2	**MENINGKATNYA PENGELOLAAN SAMPAH DAERAH**	**PROGRAM PENGENDALIAN BAHAN BERBAHAYA DAN BERACUN (B3) DAN LIMBAH BAHAN BERBAHAYA DAN BERACUN (LIMBAH B3)**		**350**		**80.000.000**			**18.050.000**			**20.000.000**			**-**																										
		Penyimpanan Sementara Limbah B3				**80.000.000**			**18.050.000**			**20.000.000**			**-**																										
		Verifikasi Lapangan untuk Memastikan Pemenuhan Persyaratan Administrasi dan Teknis Penyimpanan Sementara Limbah B3	Jumlah Laporan Kegiatan Verifikasi Lapangan Pemenuhan Komitmen Persetujuan/Izin Penyimpanan sementara dan Pengumpulan Limbah B3	4	Lap	80.000.000	1	Lap	18.050.000	1	Lap	20.000.000	0	Lap	-																										
		PROGRAM PENGELOLAAN PERSAMPAHAN				**6.270.000.000**			**2.499.702.000**			**2.205.188.400**			**180.081.000**																										
		Pengelolaan Sampah	**Jumlah Sampah Daerah yang terkelola**	**41.407,24**	**Ton**	**6.270.000.000**	**27.207,26**	**Ton**	**2.499.702.000**	**41.448,81**	**Ton**	**2.205.188.400**	**4.437,00**	**Ton**	**180.081.000**																										
		Sub Kegiatan Pengurangan sampah melalui pendauran ulang sampah	Jumlah sampah yang dimanfaatkan kembali	12.602,24	Ton	300.000.000	11.337,26	Ton	119.700.000	11.701	Ton	50.000.000	1.222	Ton	-																										
		Penanganan Sampah dengan Melakukan Pemilahan, Pengumpulan, Pengangkutan, Pengolahan, dan Pemrosesan Akhir Sampah di TPA/TPST/SPA Kabupaten/Kota	Prosentase Sampah yang terkelola (Persen)	28,83,5	Ton	5.000.000.000	26.969	Ton	2.074.485.000	29.748	Ton	1.186.948.400	3.385	Ton	153.781.000																										
		Penyediaan Sarana dan Prasarana Pengelolaan Persampahan di TPA/TPST/SPA Kab/Kota	Jumlah Sarana dan Prasarana Penanganan Sampah untuk Kegiatan Pemilahan, Pengumpulan, Pengangkutan, Pengolahan, dan Pemrosesan Akhir	4	Unit	750.000.000	2	Unit	305.517.000	1	Unit	900.240.000	1	Unit	26.300.000																										
		Sub Kegiatan Pelaksanaan pemantauan, pembinaan, verifikasi dan pengawasan atas penerapan Rencana, Kebijakan dan Teknis pengelolaan Sampah kabupaten/kota	Dokumen Laporan Pengelolaan Sampah Kabupaten Tulang Bawang Barat	4	Dok	20.000.000	2	Lap	-	1	Lap	3.000.000																													
		Sub Kegiatan Penanganan sampah melalui pemrosesan akhir sampah di TPA/TPST kabupaten/kota atau TPA/TPST Regional	Prosentase Sampah yang terkelola (Persen)	28,8,5	Ton	200.000.000	29,969	Ton	-	29,748	Ton	65.000.000																													
						19.225.000.000			**8.375.160.342**			**5.804.289.658**			**748.325.173**																										

	Rata-rata capaian kinerja (%) : **12,89**
	Predikat Kinerja

Faktor Pedorong Keberhasilan Kinerja :

Faktor Penghambat Pencapaian Kinerja :

Tindak Lanjut Yang diperlukan dalam triwulan berikutnya :

Tindak Lanjut Yang diperlukan dalam Renja Perangkat Daerah Kabupaten Tulang Bawang Barat Berikutnya

TABEL 3.4

FORMULIR EVALUASI HASIL RKPD/RENJA
OPD DINAS KEPENDUDUKAN DAN PENCATATAN SIPIL
PERIODE PELAKSANAAN TRIWULAN I TAHUN 2025

SKPD : Dinas Kependudukan dan Pencatatan Sipil

NO	Kode	PROGRAM / KEGIATAN	INDIKATOR KINERJA PROGRAM (OUTCOME) / KEGIATAN (OUTPUT)	TARGET RENSTRA PD PADA TAHUN 2023-2026			REALISASI CAPAIAN KINERJA RENSTRA PERANGKAT DAERAH S/D RENJA PD TAHUN LALU (2024)		TARGET KINERJA DAN ANGGARAN RENJA PD TAHUN BERJALAN YANG DI EVALUASI (2025)		REALISASI KINERJA PADA TRIWULAN								REALISASI CAPAIAN KINERJA DAN ANGGARAN RKPD PD YANG DI EVALUASI (2025)		REALISASI KINERJA DAN ANGGARAN RKPD PD S/D TAHUN 2025		Tingkat Capaian Kinerja dan Realisasi Anggaran RKPD Perangkat Daerah s.d. Tahun 2025		PERANGKAT DAERAH PENANGGUNG JAWAB
											I		II		III		IV								
1	2	3	4	5			6		7		8		9		10		11		(12)=8+9+10+11		13 =6+12		14 = 13/5X100%		15
				K	SATUAN	RP	K	RP	K	RP	K	RP	K	RP	K	RP	K	RP	K	RP	K	RP	K	RP	
		KEPENDUDUKAN DAN PENCATATAN SIPIL		**100**	**Persen**	**15.644.442.886**	**100**	**7.129.827.460**	**100%**	**4.124.933.444**	**16,58%**	**683.886.208**	**0,00%**	**-**	**0,00%**	**-**	**0,00%**	**-**	**16,58%**	**683.886.208**	**100,17**	**7.813.713.668**		**49,95%**	**Disdukcapil**
	X.XX-01	**PROGRAM PENUNJANG URUSAN PEMERINTAHAN DAERAH**	**Persentase Capaian Tingkat Layanan Urusan Pemerintah Daerah**	**100**	**Persen**	**13.033.405.366**	**100**	**6.228.360.841**	**100%**	**3.565.333.444**	**19,15%**	**682.836.208**	**0,00%**	**0**	**0,00%**	**0**	**0,00%**	**0**	**19,15%**	**682.836.208**	**100,19**	**6.911.197.049**		**53,03%**	
	X.XX.01.2.01	**Perencanaan, Penganggaran, dan Evaluasi Kinerja Perangkat Daerah**	**Persentase Perencanaan, Penganggaran, dan Evaluasi Kinerja Perangkat Daerah**	**100**	**Persen**	**140.000.000**	**100**	**28.732.000**	**100%**	**27.487.000**	**4,86%**	**1.337.000**	**0,00%**	**0**	**0,00%**	**0**	**0,00%**	**0**	**4,86%**	**1.337.000**	**100,05**	30.069.000		**21,48%**	
	X.XX.01.2.01.01	Penyusunan Dokumen Perencanaan Perangkat Daerah	Jumlah Dokumen Perencanaan Perangkat Daerah	4	Dokumen	20.000.000	1	1.900.000	1	4.300.000									0	-	1,00	1.900.000	1	9,50%	
	X.XX.01.2.01.02	Koordinasi dan Penyusunan Dokumen RKA-SKPD	Jumlah Dokumen RKA-SKPD dan Laporan Hasil Koordinasi Penyusunan Dokumen RKA-SKPD	4	Dokumen	20.000.000	1	5.000.000	1	3.838.000									0	-	1,00	5.000.000		25,00%	
	X.XX.01.2.01.03	Koordinasi dan Penyusunan Dokumen Perubahan RKA-SKPD	Jumlah Dokumen Perubahan RKA-SKPD dan Laporan Hasil Koordinasi Penyusunan Dokumen Perubahan RKA-SKPD	4	Dokumen	20.000.000	1	5.000.000	1	3.535.000									0	-	1,00	5.000.000		25,00%	
	X.XX.01.2.01.04	Koordinasi dan Penyusunan DPA-SKPD	Jumlah Dokumen DPA-SKPD dan Laporan Hasil Koordinasi Penyusunan Dokumen DPA-SKPD	4	Dokumen	20.000.000	1	5.000.000	1	3.388.000									0	-	1,00	5.000.000		25,00%	
	X.XX.01.2.01.05	Koordinasi dan Penyusunan Perubahan DPA-SKPD	Jumlah Dokumen Perubahan DPA-SKPD dan Laporan Hasil Koordinasi Penyusunan Dokumen Perubahan DPA-SKPD	4	Dokumen	20.000.000	1	1.832.000	1	3.126.000									0	-	1,00	1.832.000		9,16%	
	X.XX.01.2.01.06	Koordinasi dan Penyusunan Laporan Capaian Kinerja dan Ikhtisar Realisasi Kinerja SKPD	Jumlah Laporan Capaian Kinerja dan Ikhtisar Realisasi Kinerja SKPD dan Laporan Hasil Koordinasi Penyusunan Laporan Capaian Kinerja dan Ikhtisar Realisasi Kinerja SKPD	4	Laporan	20.000.000	1	5.000.000	1	5.000.000		392.000							0	392.000	1,00	5.392.000		26,96%	
	X.XX.01.2.01.07	Evaluasi Kinerja Perangkat Daerah	Jumlah Laporan Evaluasi Kinerja Perangkat Daerah	4	Laporan	20.000.000	1	5.000.000	1	4.300.000		945.000							0	945.000	1,00	5.945.000		29,73%	
	X.XX.01.2.02	**Administrasi Keuangan Perangkat Daerah**	**Jumlah orang, dokumen dan laporan Administrasi Keuangan Perangkat Daerah**	**100**	**Persen**	**9.148.336.714**	**100**	**4.309.005.884**	**100%**	**2.596.717.444**	**21,68%**	**562.866.599**	**0,00%**	**0**	**0,00%**	**0**	**0,00%**	**0**	**21,68%**	**562.866.599**	**100,22**	**4.871.872.483**		**53,25%**	
	X.XX.01.2.02.01	Penyediaan Gaji dan Tunjangan ASN	Jumlah Orang yang Menerima Gaji dan Tunjangan ASN	1120	Orang	8.767.387.274	453	4.146.232.884		2.522.877.444	64	550.039.599							64	550.039.599	517	4.696.272.483	517	**53,57%**	
	X.XX.01.2.02.03	Pelaksanaan Penatausahaan dan Pengujian/Verifikasi Keuangan SKPD	Jumlah Dokumen Penatausahaan dan Pengujian/Verifikasi Keuangan SKPD	180	Dokumen	360.949.440	90	153.690.000		68.840.000	10	11.180.000							10	11.180.000	100	164.870.000	100	**45,68%**	
	X.XX.01.2.02.07	Koordinasi dan Penyusunan Laporan Keuangan Bulanan/Triwulanan/Semesteran SKPD	Jumlah Laporan Keuangan Bulanan/ Triwulanan/ Semesteran SKPD dan Laporan Koordinasi Penyusunan Laporan Keuangan Bulanan/Triwulanan/Semesteran SKPD	72	Laporan	20.000.000	36	9.083.000		5.000.000	4	1.647.000							4	1.647.000	40	10.730.000	40	**53,65%**	
	X.XX.01.2.03	**Administrasi Barang Milik Daerah pada Perangkat Daerah**	**Persentase pengelolaan barang milik daerah yang tertib efektif dan efisien yang dilaksanakan**						**100%**	**113.867.000**	**2,26%**	**2.572.000**	**0,00%**	**0**	**0,00%**		**0,00%**							
	X.XX.01.2.03.06	Penatausahaan Barang Milik Daerah pada SKPD	Jumlah Laporan Penatausahaan Barang Milik Daerah pada SKPD						1	14.958.000		2.572.000												
	X.XX.01.2.06	**Administrasi Umum Perangkat Daerah**	**Jumlah paket Administrasi Umum Perangkat Daerah**	**100**	**Persen**	**402.226.292**	**100**	**147.298.472**	**100%**	**95.509.000**	**9,03%**	**8.624.000**	**0,00%**	**0**	**0,00%**	**0**	**0,00%**	**0**	**9,03%**	**8.624.000**	**100,09**	**155.922.472**		**38,76%**	
	X.XX.01.2.06.01	Penyediaan Komponen Instalasi Listrik/Penerangan Bangunan Kantor	Jumlah Paket Komponen Instalasi Listrik/Penerangan Bangunan Kantor yang Disediakan	4	Paket	12.000.000	2	5.730.000	1	3.400.000		1.000.000							0	1.000.000	1	6.730.000	1	**56,08%**	
	X.XX.01.2.06.02	Penyediaan Peralatan dan Perlengkapan Kantor	Jumlah Paket Peralatan dan Perlengkapan Kantor yang Disediakan	4	Paket	80.000.000	2	48.752.000	1	22.133.000		3.755.000							0	3.755.000	1	52.507.000	1	**65,63%**	
	X.XX.01.2.06.03	Penyediaan Peralatan Rumah Tangga	Jumlah Paket Peralatan Rumah Tangga yang Disediakan	4	Paket	12.000.000	2	6.378.000	1	3.000.000		560.000							0	560.000	1	6.938.000	1	**57,82%**	
	X.XX.01.2.06.04	Penyediaan Bahan Logistik Kantor	Jumlah Paket Bahan LogistikKantor yang Disediakan	4	Paket	20.000.000	2	10.472.000	1	5.000.000		1.024.000							0	1.024.000	1	11.496.000	1	**57,48%**	
	X.XX.01.2.06.05	Penyediaan Barang Cetakan dan Penggandaan	Jumlah Paket Barang Cetakan dan Penggandaan yang Disediakan	4	Paket	48.000.000	2	20.385.000	1	12.000.000		2.285.000							0	2.285.000	1	22.670.000	1	**47,23%**	
	X.XX.01.2.06.09	Penyelenggaraan Rapat Koordinasi dan Konsultasi SKPD	Jumlah Laporan Penyelenggaraan Rapat Koordinasi dan Konsultasi SKPD	16	Laporan	230.226.292	7	55.581.472	3	49.976.000									0	-	3	55.581.472	3	**24,14%**	
	X.XX.01.2.07	**Pengadaan Barang Milik Daerah Penunjang Urusan Pemerintah Daerah**	**Jumlah paket Pengadaan Barang Milik Daerah Penunjang Urusan Pemerintah Daerah**	**100**	**Persen**	**105.465.600**	**100**	**164.863.000**	**100%**	**25.000.000**	**0,00%**	**0**	**0,00%**	**0**	**0,00%**	**0**	**0,00%**	**0**	**0,00%**	**-**	**100,00**	**164.863.000**		**156,32%**	
	X.XX.01.2.07.06	Pengadaan Peralatan dan Mesin Lainnya	Jumlah Unit Peralatan dan Mesin Lainnya yang disediakan	8	Unit	105.465.600	2	164.863.000	3	25.000.000									0	-	3	164.863.000	3	**156,32%**	
	X.XX.01.2.08	**Penyediaan Jasa Penunjang Urusan Pemerintahan Daerah**	**Jumlah laporan Penyediaan Jasa Penunjang Urusan Pemerintahan Daerah**	**100**	**Persen**	**2.852.944.374**	**100**	**1.450.879.405**	**100%**	**734.520.000**	**13,27%**	**97.436.609**	**0,00%**	**0**	**0,00%**	**0**	**0,00%**	**0**	**13,27%**	**97.436.609**	**100,13**	**1.548.316.014**		**54,27%**	
	X.XX.01.2.08.02	Penyediaan Jasa Komunikasi, Sumber Daya Air dan Listrik	Jumlah Laporan Penyediaan Jasa Komunikasi,Sumber Daya Air dan Listrik yang Disediakan	48	Laporan	508.386.670	24	148.460.105	12	99.120.000	3	28.111.609							3	28.111.609	27	176.571.714	27	**34,73%**	
	X.XX.01.2.08.04	Penyediaan Jasa Pelayanan Umum Kantor	Jumlah Laporan Penyediaan Jasa Pelayanan Umum Kantor yang Disediakan	48	Laporan	2.344.557.704	24	1.302.419.300	12	635.400.000	3	69.325.000							3	69.325.000	27	1.371.744.300	27	**58,51%**	
	X.XX.01.2.09	**Pemeliharaan Barang Milik Daerah Penunjang Urusan Pemerintahan Daerah**	**Jumlah kendaraan dalam Pemeliharaan Barang Milik Daerah Penunjang Urusan Pemerintahan Daerah**	**100**	**Persen**	**384.432.386**	**100**	**127.582.080**	**100%**	**86.100.000**	**11,61%**	**10.000.000**	**0,00%**	**0**	**0,00%**	**0**	**0,00%**	**0**	**11,61%**	**10.000.000**	**100,12**	**137.582.080**		**35,79%**	
	X.XX.01.2.09.02	Penyediaan Jasa Pemeliharaan, Biaya Pemeliharaan, Pajak dan Perizinan Kendaraan Dinas Operasional atau Lapangan	Jumlah Kendaraan Dinas Operasional atau Lapangan yang Dipelihara dan dibayarkan Pajak dan Perizinanya	24	Unit	366.215.055	12	114.282.080	6	82.840.000	1	10.000.000							1	10.000.000	13	124.282.080	13	**33,94%**	
	X.XX.01.2.09.06	Pemeliharaan Peralatan dan Mesin Lainnya	Jumlah Peralatan dan Mesin Lainnya yang Dipelihara	24	Unit	18.217.331	12	13.300.000	6	3.260.000									0	-	12	13.300.000	12	**73,01%**	
	2.12-02	**PROGRAM PENDAFTARAN PENDUDUK**	**Persentase capaian Pendaftaran Penduduk**	**100**	**Persen**	**1.854.999.520**	**100**	**624.874.331**	**100%**	**368.100.000**	**0,00%**	**-**	**0,00%**	**-**	**0,00%**	**-**	**0,00%**	**-**	**0,00%**	**-**	**100**	**624.874.331**	100	**33,69%**	
	2.12-02.01	**Pelayanan Pendaftaran Penduduk**	**Persentase capaian Pelayanan Pendaftaran Penduduk**	**100**	**Persen**	**717.499.760**	**100**	**596.782.371**	**100%**	**338.500.000**	**0,00%**	**0**	**0,00%**	**0**	**0,00%**	**0**	**0,00%**	**0**	**0,00%**	**-**	**100,00**	**596.782.371**		**83,18%**	
	2.12-02.01.02	Pencatatan, Penatausahaan dan Penerbitan Dokumen atas Pendaftaran Penduduk	Jumlah Dokumen Hasil Pencatatan, Penatausahaan dan Penerbitan Dokumen atas Pendaftaran Penduduk	4	Dokumen	577.027.760	2	563.536.371	1	300.000.000									0	-	2	563.536.371	2	**97,66%**	
	2.12-02.01.04	Peningkatan Pelayanan Pendaftaran Penduduk	Jumlah Laporan Hasil Peningkatan Pelayanan Pendaftaran Penduduk	4	Laporan	140.472.000	1	33.246.000	1	38.500.000									0	-	1	**33.246.000**	1	**23,67%**	
	2.12-02.04	**Pembinaan dan Pengawasan Penyelenggaraan Pendaftaran Penduduk**	**Persentase capaian Pembinaan dan Pengawasan Penyelenggaraan Pendaftaran Penduduk**	**100**	**Persen**	**210.000.000**	**99%**	**28.091.960**	**100%**	**29.600.000**	**0,00%**	**0**	**0,00%**	**0**	**0,00%**	**0**	**0,00%**	**0**	**0,00%**	**-**	**0,99**	**28.091.960**		**13,38%**	
	2.12-02.04.02	Pembinaan dan Pengawasan Terkait Pendaftaran Penduduk	Jumlah Laporan Pembinaan dan Pengawasan Terkait Pendaftaran Penduduk	4	Laporan	210.000.000	1	28.091.960	1	29.600.000									0	-	1	28.091.960	1	**13,38%**	
	2.12-03	**PROGRAM PELAYANAN PENCATATAN SIPIL**	**Persentase capaian Pelayanan Pencatatan Sipil**	**100**	**Persen**	**160.000.000**		**35.919.600**	**100%**	**38.500.000**	**0,00%**	**-**	**0,00%**	**-**	**0,00%**	**-**	**0,00%**	**-**	**0,00%**	**-**	**0,00**	**35.919.600**		**22,45%**	
	2.12-03.01	**Pelayanan Pencatatan sipil**	**Persentase capaian Pelayanan Pencatatan Sipil**	**100**	**Persen**	**160.000.000**		**35.919.600**	**100%**	**38.500.000**	**0,00%**		**0,00%**	**0**	**0,00%**	**0**	**0,00%**	**0**	**0,00%**	**-**	**0,00**	**35.919.600**		**22,45%**	
	2.12-03.01.02	Peningkatan dalam pelayanan pencatatan sipil	Jumlah Layanan Pencatatan Sipil yang Ditingkatkan	36	Layanan	160.000.000	9	35.919.600	1	38.500.000									0	-	9	35.919.600	9	**22,45%**	
	2.12.03.2.03	**Pembinaan dan Pengawasan Penyelenggaraan Pencatatan Sipil**	**Persentase Pembinaan dan Pengawasan Penyelenggaraan Pencatatan Sipil**						**100%**	**50.000.000**															
	2.12.03.2.03.04	Bimbingan Teknis Terkait Pencatatan Sipil	Jumlah Laporan Hasil Bimbingan Teknis Terkait Pencatatan Sipil						1	50.000.000															
	2.12-04	**PROGRAM PENGELOLAAN INFORMASI ADMINISTRASI KEPENDUDUKAN**	**Persentase Capaian PENGELOLAAN INFORMASI ADMINISTRASI KEPENDUDUKAN**	**100**	**Persen**	**536.038.000**	**100**	**225.672.688**	**100%**	**138.000.000**	**0,76%**	**1.050.000**	**0,00%**	**-**	**0,00%**	**0**	**0,00%**	**0**	**0,76%**	**1.050.000**	**100,01**	**226.722.688**		**42,30%**	
	2.12-04.2.01	**Pengumpulan Data Kependudukan dan Pemanfaatan, Penyajian Database Kependudukan**	**Persentase Pengumpulan Data Kependudukan dan Pemanfaatan, Penyajian Database Kependudukan**	**100**	**Persen**	**314.038.000**	**100**	**105.958.000**	**100%**	**23.500.000**	**0,00**		**0,00%**	**0**	**0,00%**	**0**	**0,00%**	**0**	**0,00%**	**-**	**100,00**	**105.958.000**		**33,74%**	
	2.12-04.2.01.01	Pengolahan dan Penyajian Data Kependudukan	Jumlah Dokumen Data Kependudukan yang Diolah dan Disajikan	8	Dokumen	314.038.000	4	105.958.000	2	23.500.000									0	-	4	105.958.000	4	**33,74%**	
	2.12.04.2.03	**Penyelenggaraan Pengelolaan Informasi Administrasi Kependudukan**	**Persentase Penyelenggaraan Pengelolaan Informasi Administrasi Kependudukan**	**100**	**Persen**	**222.000.000**	**100**	**119.714.688**	**100%**	**114.500.000**	**0,00%**		**0,00%**	**0**	**0,00%**	**0**	**0,00%**	**0**	**0,00%**	**-**	**100,00**	**119.714.688**		**53,93%**	
	2.12.04.2.03.04	Penyelenggaraan Pemanfaatan Data Kependudukan	Jumlah Dokumen Penyelenggaraan Pemanfaatan Data Kependudukan	4	Dokumen	12.000.000	1	35.341.688	1	38.500.000									0	-	1	35.341.688	1	**294,51%**	
	2.12.04.2.03.05	Sosialisasi terkait Pengelolaan Informasi Administrasi Kependudukan	Jumlah Laporan Hasil Sosialisasi Pengelolaan Informasi Administrasi Kependudukan	4	Laporan	210.000.000	2	84.373.000	1	76.000.000		1.050.000							0	1.050.000	2	85.423.000	2	**40,68%**	
	2.12-05	**PROGRAM PENGELOLAAN PROFILE KEPENDUDUKAN**	**Persentase Pengelolaan Profile Kependudukan**	**100**	**Persen**	**60.000.000**	**100**	**15.000.000**	**100%**	**15.000.000**	**0,00%**	**-**	**0,00%**	**-**	**0,00%**	**-**	**0,00%**	**-**	**0,00%**	**-**	**100,00**	**15.000.000**		**25,00%**	
	2.12-05.2.01	**Penyusunan Profile Kependudukan**	**Persentase Penyusunan Profile Kependudukan**	**100**	**Persen**	**60.000.000**	**100**	**15.000.000**	**100%**	**15.000.000**	**0,00%**		**0,00%**	**0**	**0,00%**	**0**	**0,00%**	**0**	**0,00%**	**-**	**100,00**	**15.000.000**		**25,00%**	
	2.12-05.2.01.02	Penyusunan Profil Data Perkembangan dan Proyeksi Kependudukan serta Kebutuhan yang lain	Jumlah Dokumen Profil Data Perkembangan dan Proyeksi Kependudukan serta Kebutuhan yang Lain	4	Dokumen	60.000.000	1	15.000.000	1	15.000.000									0	-	1	15.000.000	1	**25,00%**	
																						-		
																						Rata -Rata Capaian Kinerja (%)	**16,58%**	
																						Predikat Kinerja		
JUMLAH ANGGARAN DAN REALISASI DARI SELURUH PROGRAM										**4.124.933.444**		**683.886.208**		**0**		**0**		**0**		**683.886.208**				
TOTAL RATA-RATA CAPAIAN KINERJA DAN ANGGARAN DARI SELURUH PROGRAM																								
PREDIKAT KINERJA DARI SELURUH PROGRAM																								

Faktor Penghambat Pencapaian Kinerja : Pencairan yang tidak lancar, kemungkinan karena anggaran yang tidak readi di Kas Daerah
Tindak Lanjut Yang dperlukan dalam triwulan berikutnya : Agar Pencairan bisa berjalan normal,
Tindak Lanjut Yang dperlukan dalam Kinerja PD tahun berikutnya :

FORMULIR EVALUASI HASIL RKPD/RENJA
OPD DINAS PEMBERDAYAAN MASYARAKAT DAN TIYUH
PERIODE PELAKSANAAN TRIWULAN I TAHUN 2025

SKPI : Dinas Pemberdayaan Masyarakat dan Tiyuh

NO	Kode	PROGRAM / KEGIATAN	TARGET RPD 2023-2026 PD		REALISASI CAPAIAN KINERJA RENSTRA PERANGKAT DAERAH S/D RENJA PD TAHUN LALU		TARGET KINERJA DAN ANGGARAN RENJA TAHUN BERJALAN YANG DI EVALUASI (2025)		REALISASI KINERJA PADA TRIWULAN								REALISASI CAPAIAN KINERJA DAN ANGGARAN RKPD PD YANG DI EVALUASI		REALISASI KINERJA DAN ANGGARAN RKPD PD S/D TAHUN 2024		Tingkat Capaian Kinerja dan Realisasi Anggaran RKPD		OPD	Keterangan
									I		II		III		IV									
1	2	3	5		6		7		8		9		10		11		(12)=8+9+10+11		13 = 6+12		14 =		15	16
			K	RP	K	RP	K	RP	K	RP	K	RP	K	RP	K	RP	K	RP	K	RP	K	RP		
13.	2-13	PEMBERDAYAAN MASYARAKAT DAN DESA	100	21.275.681.397	97	3.761.898.873		3.975.504.866		749.148.060								749.148.060		4.511.046.933	-	21	DPMT	Persen
1.	1	PROGRAM PENUNJANG URUSAN PEMERINTAHAN DAERAH KABUPATEN/KOTA	100	20.094.181.397	98	2.785.942.873,00		2.993.908.866		719.503.460								719.503.460		3.505.446.333	-	17	DPMT	Persen
	1,2	Perencanaan, Penganggaran, Kinerja Perangkat	100	158.000.000	100	34.944.000		28.000.000		2.026.000								2.026.000		36.970.000	-	23	DPMT	Persen
	1.2.01.1	Penyusunan Dokumen Perencanaan Perangkat Daerah	8	25.000.000,00	0	5.000.000,00	4	4.000.000,00	0	0,00							0	-	-	5.000.000	-	20	DPMT	Dokumen
	1.2.01.2	Koordinasi dan Penyusunan Dokumen RKA- SKPD	8	23.000.000,00	2	5.000.000,00	2	4.000.000,00	0	0,00							0	-	2	5.000.000	25	22	DPMT	Dokumen
	1.2.01.3	Koordinasi dan Perubahan RKA-PD	8	25.000.000,00	0	4.944.000,00	2	4.000.000,00	0	0,00							0	-	-	4.944.000	-	20	DPMT	Dokumen
	1.2.01.4	Koordinasi dan Penyusunan DPA-PD	8	25.000.000,00	0	5.000.000,00	2	4.000.000,00	1	2.026.000,00							1	2.026.000	1	7.026.000	13	28	DPMT	Dokumen
	1.2.01.5	Koordinasi dan Penyusunan Perubahan DPA-PD	8	25.000.000,00	0	5.000.000,00	2	4.000.000,00	0	0,00							0	-	-	5.000.000	-	20	DPMT	Dokumen
	1.2.01.6	Koordinasi dan Penyusunan Laporan Capaian Kinerja dan Ikhtisar Realisasi Kinerja SKPD	16	19.000.000,00	4	5.000.000,00	4	4.000.000,00	0	0,00							0	-	4	5.000.000	25	26	DPMT	Laporan
	1.2.01.7	Evaluasi Kinerja Perangkat Daerah	4	16.000.000,00	4	5.000.000,00	4	4.000.000,00	0	0,00							0	-	4	5.000.000	100	31	DPMT	Laporan
	2-13.01.2.02	Administrasi Keuangan Perangkat Daerah	100	18.290.356.560	97	2.295.857.062		2.365.104.866		688.447.351							0	688.447.351	97	2.984.304.413	97	16	DPMT	Persen
	2-13.01.2.02.001	Penyediaan Gaji dan Tunjangan ASN	72	9.164.178.280,00	18	2.199.342.062,00	18	2.286.254.866	18	672.672.601							18	672.672.601	36	2.872.014.663	50	31	DPMT	Orang/Bulan
	2-13.01.2.02.003	Pelaksanaan Penatausahaan dan Pengujian/Verifikasi Keuangan SKPD	4	8.790.258.280,00	1	88.750.000	1	70.850.000	1	12.450.000							1	12.450.000	2	101.200.000	50	1	DPMT	Dokumen
	2-13.01.2.02.008	Penyusunan Pelaporan dan Analisis Prognosis Realisasi Anggaran	8	335.920.000,00	2	7.765.000	2	8.000.000,00	1	3.324.750							1	3.324.750	3	11.089.750	38	3	DPMT	Dokumen
	2-13.01.2.06	Administrasi Umum Perangkat Daerah	100	463.007.499	100	93.001.859,00		116.734.000		7.778.650							0	7.778.650	100	100.780.509	100	22	DPMT	Persen
	2-13.01.2.06.001	Penyediaan Komponen Instalasi Listrik/Penerangan Bangunan Kantor	4	9.000.000,00	1	2.000.000	1	2.000.000	1	1.000.000							1	1.000.000	2	3.000.000	50	33	DPMT	Paket
	2-13.01.2.06.002	Penyediaan Peralatan dan Perlengkapan Kantor	4	49.187.000,00	1	16.529.500	1	12.044.000,00	1	1.500.000							1	1.500.000	2	18.029.500	50	37	DPMT	Paket
	2-13.01.2.06.003	Penyediaan Peralatan Rumah Tangga	4	10.059.000,00	1	3.372.000	1	3.890.000	0	-							0	-	1	3.372.000	25	34	DPMT	Paket
	2-13.01.2.06.004	Penyediaan Bahan Logistik Kantor	4	249.739.499,00	1	6.210.000	1	8.800.000	1	1.510.000							1	1.510.000	2	7.720.000	50	3	DPMT	Paket
	2-13.01.2.06.005	Penyediaan Barang Cetakan dan Penggandaan	4	23.900.000,00	1	9.900.000	1	10.000.000,00	1	1.000.000							1	1.000.000	2	10.900.000	50	46	DPMT	Paket
	2-13.01.2.06.009	Penyelenggaraan Rapat Koordinasi dan Konsultasi SKPD	4	121.122.000,00	1	54.990.359	1	80.000.000,00	1	2.768.650							1	2.768.650	2	57.759.009	50	48	DPMT	Paket
	2-13.01.2.07	Pengadaan Barang Milik Daerah Penunjang Urusan Pemerintah Daerah	100	105.000.000	99	34.740.000		125.000.000		-							0	-	99	34.740.000	99	33	DPMT	Persen
	2-13.01.2.07.006	Pengadaan Peralatan dan Mesin Lainnya	24	105.000.000,00	4	34.740.000	4	125.000.000,00	1	0,00							0	-	4	34.740.000	17	33	DPMT	Unit
	2-13.01.2.08	Penyediaan Jasa Penunjang Urusan Pemerintahan	100	837.527.338	100	296.945.112,00		246.600.000		13.501.459							0	13.501.459	100	310.446.571	100	37	DPMT	Persen
	2-13.01.2.08.002	Penyediaan Jasa Komunikasi, Sumber Daya Air dan Listrik	4	58.590.338,00	1	6.905.122	1	12.000.000	1	1.601.459							1	1.601.459	2	8.506.581	50	15	DPMT	Laporan
	2-13.01.2.08.003	Penyediaan Jasa Peralatan dan Perlengkapan Kantor	4	5.801.000,00	0	0,00	0	0,00	0	0,00							0	-	-	-	-	0	DPMT	Laporan
	2-13.01.2.08.004	Penyediaan Jasa Pelayanan Umum Kantor	4	773.136.000,00	1	290.039.990	1	234.600.000	1	11.900.000							1	11.900.000	2	301.939.990	50	39	DPMT	Laporan
	2-13.01.2.09	Pemeliharaan Barang Milik Daerah Penunjang Urusan Pemerintahan Daerah	100	240.290.000	97	30.454.840		112.470.000	0	7.750.000							0	7.750.000	97	38.204.840	97	16	DPMT	Persen
	2-13.01.2.09.002	Penyediaan Jasa Pemeliharaan, Biaya Pemeliharaan, Pajak dan Perizinan Kendaraan Dinas Operasional atau Lapangan	20	232.340.000,00	5	25.674.840	5	107.470.000	1	7.750.000							1	7.750.000	6	33.424.840	30	14	DPMT	Unit
	2-13.01.2.09.006	Pemeliharaan Peralatan dan Mesin Lainnya	8	7.950.000,00	2	4.780.000	2	5.000.000	0	0,00							0	-	2	4.780.000	25	60	DPMT	Unit
	2-13.03	PROGRAM PENATAAN DESA	100	260.000.000,00		260.000.000,00	1	260.000.000,00	1	550.000,00							1	550.000		260.550.000				
	2-13.03.2.01.001	Penyelenggaraan Penataan Desa	8	260.000.000,00	2	260.000.000,00	1	260.000.000,00	1	550.000,00							1	550.000		260.550.000				
3.	2-13.04	PROGRAM ADMINISTRASI PEMERINTAHAN DESA	100	307.470.000	97	348.934.000,00		350.000.000	0	17.254.600							0	17.254.600	97	366.188.600	97	119	DPMT	Persen
	2-13.04.2.01	Pembinaan dan Pengawasan Penyelenggaraan Administrasi Pemerintahan Desa	100	307.470.000	97	348.934.000,00		350.000.000	0	17.254.600							0	17.254.600	97	366.188.600	97	119	DPMT	Persen
	2-13.04.2.01.001	Fasilitasi Penyelenggaraan Administrasi Pemerintahan Desa	4	10.000.000,00	0	24.950.000,00	1	25.000.000,00	1	8.537.000							1	8.537.000	1	33.487.000	25	335	DPMT	Dokumen
		Fasilitasi Penyusunan Perencanaan Pembangunan Desa	4	50.000.000,00	1	50.000.000,00	1	50.000.000,00	0	0,00							0	-	1	50.000.000	25	100	DPMT	Dokumen
	2-13.04.2.01.008	Pembinaan dan Pemberdayaan BUM Desa dan Lembaga Kerja Sama Antar Desa	372	65.970.000,00	103	148.984.000	103	150.000.000,00	1	5.897.600							1	5.897.600	104	154.881.600	28	235	DPMT	Dokumen
	2-13.04.2.01.013	Fasilitasi Pengelolaan Aset Desa	4	55.000.000,00	1	25.000.000	1	25.000.000,00	0	0,00							0	-	1	25.000.000	25	45	DPMT	Dokumen
	2-13.04.2.01.018	Fasilitasi Evaluasi Perkembangan Desa serta Lomba Desa dan Kelurahan	4	126.500.000,00	1	100.000.000	1	100.000.000,00	1	2.820.000							1	2.820.000	2	102.820.000	50	81	DPMT	Dokumen
4.	2-13.05	PROGRAM PEMBERDAYAAN LEMBAGA KEMASYARAKATAN, LEMBAGA ADAT DAN MASYARAKAT HUKUM ADAT	100	874.030.000	96	627.022.000		631.596.000	0	12.390.000							0	12.390.000	96	639.412.000	96	73	DPMT	Persen
	2-13.05.2.01	Pemberdayaan Lembaga Kemasyarakatan yang Bergerak di Bidang Pemberdayaan Desa dan Lembaga Adat Tingkat Daerah Kabupaten/Kota serta Pemberdayaan Masyarakat Hukum Adat yang Masyarakat Pelakunya Hukum Adat yang Sama dalam Daerah Kabupaten/Kota	100	874.030.000	96	627.022.000		631.596.000	0	12.390.000							0	12.390.000	96	639.412.000	96	73	DPMT	Persen
	2-13.05.2.01.002	Fasilitasi Penataan, Pemberdayaan dan Pendayagunaan Kelembagaan Lembaga KeMasyarakatan Desa/Kelurahan (RT, RW, PKK, Posyandu, LPM, dan Karang Taruna), Lembaga Adat Desa/Kelurahan dan Masyarakat Hukum Adat	4	165.000.000,00	1	90.000.000	1	90.000.000,00	1	6.990.000							1	6.990.000	2	96.990.000	50	59	DPMT	Dokumen
	2-13.05.2.01.006	Fasilitasi Pemerintah Desa dalam Pemanfaatan Teknologi Tepat Guna	8	209.030.000,00	2	136.596.000	2	136.596.000,00	1	5.400.000							1	5.400.000	3	141.996.000	38	68	DPMT	Laporan
	2-13.05.2.01.009	Fasilitasi Tim Penggerak PKK dalam Penyelenggaraan Gerakan Pemberdayaan Masyarakat dan Kesejahteraan	4	160.000.000,00	1	120.906.000	1	125.000.000,00	0	0,00							0	-	1	120.906.000	25	76	DPMT	Dokumen
	2-13.05.2.01.010	Peningkatan Kesadaran Keluarga dalam Membangun Kerja Sama antar-Keluarga, Warga, dan Kelompok	40	210.000.000,00	10	179.520.000	10	180.000.000,00	0	0,00							0	-	10	179.520.000	25	85	DPMT	Keluarga
	2-13.05.2.01.011	Peningkatan Kesadaran Keluarga dalam Peningkatan Pendidikan dan Keterampilan untuk Mewujudkan Sumber Daya Manusia yang Berkualitas dan	4	130.000.000,00	1	100.000.000	1	100.000.000,00	0	0,00							0	-	1	100.000.000	25	77	DPMT	Keluarga
																		Rata -Rata Capaian Kinerja (%)		0,00	18,84%			
																		Predikat Kinerja		Tinggi	Tinggi			
JUMLAH ANGGARAN DAN REALISASI DARI SELURUH PROGRAM								3.975.504.866		749.148.060		-		-		-		749.148.060						
Faktor Pedorong Keberhasilan Kinerja :																								
Faktor Penghambat Pencapaian Kinerja :																								
Tindak Lanjut Yang diperlukan dalam triwulan berikutnya :																								
Tindak Lanjut Yang diperlukan dalam Renja PD tahun berikutnya :																								

Data : Unaudited BPK

NO	Kode	PROGRAM / KEGIATAN	INDIKATOR KINERJA PROGRAM (OUTCOME) / KEGIATAN (OUTPUT)	TARGET RENSTRA PD PADA TAHUN 2021-2026			REALISASI CAPAIAN KINERJA RENSTRA PERANGKAT DAERAH S/D RENJA PD TAHUN (2024)		TARGET KINERJA DAN ANGGARAN RENJA TAHUN BERJALAN YANG DI EVALUASI (2025)		REALISASI KINERJA PADA TRIWULAN								REALISASI CAPAIAN KINERJA DAN ANGGARAN RKPD PD YANG DI EVALUASI		REALISASI KINERJA DAN ANGGARAN RKPD PD S/D TAHUN 2023		Tingkat Capaian Kinerja dan Realisasi Anggaran RKPD Perangkat Daerah s.d. Tahun 2024	
											I		II		III		IV							
1	2	3	4	5			6		7		8		9		10		11		(12)=8+9+10+11		13 = 6+12		14 = 13/5X100%	
				K	sat	RP	K	RP	K	RP	K	RP	K	RP	K	RP	K	RP	K	RP	K	RP	K	RP
	2	**URUSAN PEMERINTAHAN WAJIB YANG TIDAK BERKAITAN DENGAN PELAYANAN DASAR**																						
	2-14	**PENGENDALIAN PENDUDUK DAN KELUARGA BERENCANA**								7.496.357.941	-	454.590.226	-	-	-	-	-	-						
	2.14.01	**PROGRAM PENUNJANG URUSAN PEMERINTAHAN DAERAH KABUPATEN/KOTA**	**Persentase Penunjang Urusan Pemerintah Daerah yang Dilaksanakan**							2.358.407.941	-	454.590.226	-	-	-	-	-	-						
	2.14.01.2.01	**Perencanaan, Penganggaran, dan Evaluasi Kinerja Perangkat Daerah**								**20.125.000**	-	-	-	-	-	-	-	-						
	2.14.01.2.01.0001	Penyusunan Dokumen Perencanaan Perangkat Daerah	Tersusunannya Dokumen Perencanaan Perangkat Daerah							2.875.000		-												
	2.14.01.2.01.0002	Koordinasi dan Penyusunan Dokumen RKA-SKPD	Terlaksananya Koordinasi dan Penyusunan Dokumen RKA-SKPD							2.875.000														
	2.14.01.2.01.0003	Koordinasi dan Penyusunan Dokumen Perubahan RKA-SKPD.	Terlaksananya Koordinasi dan Penyusunan Dokumen Perubahan RKA-SKPD.							2.875.000														
	2.14.01.2.01.0004	Koordinasi dan Penyusunan DPA-SKPD	Terlaksananya Koordinasi dan Penyusunan DPA-SKPD							2.875.000														
	2.14.01.2.01.0005	Koordinasi dan Penyusunan Perubahan DPA	Terlaksananya Koordinasi dan Penyusunan Perubahan DPA							2.875.000														
	2.14.01.2.01.0006	Koordinasi dan Penyusunan Laporan Capaian Kinerja dan Ikhtisar Realisasi Kinerja SKPD	Terlaksananya Koordinasi dan Penyusunan Laporan Capaian Kinerja dan Ikhtisar Realisasi Kinerja SKPD							2.875.000														
	2.14.01.2.01.0007	Evaluasi Kinerja Perangkat Daerah	Terlaksananya Evaluasi Kinerja Perangkat Daerah							2.875.000														
	2.14.01.2.02	**ADMINISTRASI KEUANGAN PERANGKAT DAERAH**	**Terlaksananya Kegiatan Administrasi Keuangan Perangkat Daerah**							**1.966.219.941**	-	**435.490.226**	-	-	-	-	-	-						
	2.14.01.2.02.0001	Penyediaan Gaji dan Tunjangan ASN	Jumlah Orang yang Menerima Gaji dan Tunjangan ASN							1.812.379.941		409.850.226												
	2.14.01.2.02.0003	SKPD.	Jumlah Dokumen Pertanggungjawaban dan Pengelolaan Keuangan							153.840.000		25.640.000												
	2.14.01.2.03	**Administrasi Barang Milik Daerah pada Perangkat Daerah**	**Terlaksananya Administrasi Barang Milik Daerah pada Perangkat Daerah**							**11.400.000**	-	-	-	-	-	-	-	-						
	2.14.01.2.03.0006	Penatausahaan Barang Milik Daerah pada SKPD	Jumlah Laporan Penatausahaan Barang Milik Daerah pada SKPD							11.400.000														
	2.14.01.2.06	**Administrasi Umum Perangkat Daerah**	**Terlaksananya Kegiatan Administrasi Umum Perangkat Daerah**							**54.563.000**	-	**9.250.000**	-	-	-	-	-	-						
	2.14.01.2.06.0001	Penyediaan Komponen Instalasi Listrik/Penerangan Bangunan Kantor	Jumlah Paket Komponen Instalasi Listrik/Penerangan Bangunan Kantor yang Disediakan							12.000.000		2.000.000												
	2.14.01.2.06.0002	Penyediaan Peralatan dan Perlengkapan Kantor	Jumlah Paket Peralatan dan Perlengkapan Kantor yang Disediakan							9.343.000		4.000.000												
	2.14.01.2.06.0005	Penyediaan Barang Cetakan dan Penggandaan.	Jumlah Paket Barang Cetakan dan Penggandaan yang Disediakan							8.220.000		3.250.000												
	2.14.01.2.06.0009	Penyelenggaraan Rapat Koordinasi dan Konsultasi	Jumlah Laporan penyelenggaraan rapat koordinasi dan konsultasi							25.000.000														
	2.14.01.2.08	**Penyediaan Jasa Penunjang Urusan Pemerintahan Daerah**	**Terlaksananya Kegiatan Penyediaan Jasa Penunjang Urusan Pemerintahan Daerah**							**289.800.000**	-	**9.850.000**	-	-	-	-	-	-						
	2.14.01.2.08.0002	Penyediaan Jasa Komunikasi, Sumber Daya Air dan Listrik.	Jumlah Laporan Penyediaan Jasa Komunikasi, Sumber Daya Air dan Listrik yang Disediakan							18.000.000														
	2.14.01.2.08.0004	Penyediaan Jasa Pelayanan Umum Kantor	Jumlah Laporan Penyediaan jasa kebersihan Utuntk kantor yang							271.800.000		9.850.000												
	2.14.01.2.09	**Pemeliharaan Barang Milik Daerah Penunjang Urusan Pemerintahan Daerah**	**Terlaksananya Kegiatan Pemeliharaan Barang Milik Daerah Penunjang Urusan Pemerintahan Daerah**							**16.300.000**	-	-	-	-	-	-	-	-						
	2.14.01.2.09.0002	Penyediaan Jasa Pemeliharaan, Biaya Pemeliharaan, Pajak dan Perizinan Kendaraan Dinas Operasional atau Lapangan	Jumlah kendaraan Dinas Operasional atau Lapangan yang Dipelihara dan dibayarkan Pajak dan Perizinannya							16.300.000														
	2.14.02	PROGRAM PENGENDALIAN PENDUDUK								217.900.000	-	-	-	-	-	-	-	-						
	2.14.02.2.02	**Penetapan Perkiraan Pengendalian Penduduk Cakupan Daerah Kabupaten/Kota**								**217.900.000**	-	-	-	-	-	-	-	-						
	2.14.02.2.02.0009	Pembinaan dan Pengawasan Penyelenggaraan Sistem Informasi Keluarga	Pelaksanaan Pembinaan dan pengawasan penyelenggaraan sistem informasi keluarga							30.000.000														
	2.14.02.2.02.0012	Pencatatan dan Penuumpulan Data Keluarga	Terlaksananya Pencatatan dan pengumpuan data keluarga sekretasi							61.800.000														
	2.14.02.2.02.0013	Pengolahan dan Pelaporan Data Pengendalian Lapangan dan Pelayanan KB	Pelaporan Pengolahan dan pelaporan data pengendalian lapangan dan pelayanan KB							54.000.000														
	2.14.02.2.02.0015	Pembentukan dan operasionalisasi Rumah Data Kependudukan di Kampung KB Untuk Memperkuat Integrasi Program Bangga Kencana di Sektor Lain								72.100.000														
	2.14.03	PROGRAM PEMBINAAN KELUARGA BERENCANA (KB)								2.565.050.000	-	-	-	-	-	-	-	-						
	2.14.03.2.01	**Pelaksanaan Advokasi, Komunikasi, Informasi dan Edukasi (KIE) Pengendalian Penduduk dan KB Sesuai Kearifan Budaya Lokal**	**Terlaksananya Advokasi, Komunikasi, Informasi dan Edukasi (KIE) Pengendalian Penduduk dan KB Sesuai Kearifan Budaya Lokal**							**1.069.063.000**	-	-	-	-	-	-	-	-						
	2.14.03.2.01.0008	Pengendalian Program KKBPK	Terlaksananya Pengendalian Program KKBPK							69.850.000														
	2.14.03.2.01.0010	Pengelolaan Operasional dan Sarana di Balai Penyuluhan Bangga Kencana	Jumlah Laporan Hasil Pengelolaan Operasional dan Sarana di Balai Penyuluhan Bangga Kencana (Pembangunan Keluarga, Kependudukan, dan							766.200.540														
	2.14.03.2.01.0011	pelaksanaan Mekanisme operasional Program Bangga Kencana melalui Program Rakor Kecamatan (Rakorcam) Rapat Koordinasi Desa (Rakordes) dan monitoring (Monlak)	Pelaksanaan Mekanisme operasional Program Bangga Kencana melalui Program Rakor Kecamatan (Rakorcam) Rapat Koordinasi Desa (Rakordes) dan monitoring (Monlak)							90.000.000														
	2.14.03.2.01.0012	Promosi dan KIE Program Bangga Kencana Melalui Media Massa Cetak dan Elektronik serta Media Luar Ruang	Pelaksanaan promosi dan Program KIE bangga Kencana melalui Media massa cetak dan Elektronik serta media Luar Ruang							43.012.460														
	2.14.03.2.01.0014	Advokasi Program Bangga kencana oleh pokja advokasi kepada Stakeholders dan Mitra Kerja	terlaksananya Advokasi Progarm Bangga Kencana oleh Pokja Advokasi Kepada stakeholder dan Mitra kerja							100.000.000														
	2.14.03.2.03	**Pengendalian dan Pendistribusian Kebutuhan Alat dan Obat Kontrasepsi serta Pelaksanaan Pelayanan KB di Daerah Kabupaten/Kota**	**Terlaksananya Kegiatan Pengendalian dan Pendistribusian Kebutuhan Alat dan Obat Kontrasepsi serta Pelaksanaan Pelayanan KB di Daerah Kabupaten/Kota**							**1.445.987.000**	-	-	-	-	-	-	-	-						
	2.14.03.2.03.0001	Pengendalian Pendistribusian Alat dan Obat Kontrasepsi dan Sarana Penunjang Pelayanan KB ke Fasilitas Kesehatan Termasuk Jaringan dan Jejaringnya	Jumlah Laporan Pengendalian Pendistribusian Alat dan Obat Kontrasepsi dan Sarana Penunjang Pelayanan KB ke Fasilitas Kesehatan Termasuk Jaringan dan Jejaringnya							20.700.000														
	2.14.03.2.03.0003	Peningkatan Kesertaan Penggunaan Metode Kontrasepsi Jangka Panjang (MKJP)	Jumlah Orang yang Mengikuti Kesertaan Penggunaan Metode Kontrasepsi Jangka Panjang (MKJP)							1.401.437.000														
	2.14.03.2.03.0008	Pembinaan Pelayanan Keluarga Berencana dan Kesehatan Reproduksi di Fasilitas Kesehatan Termasuk Jaringan dan Jejaringnya	Terlaksananya Pembinaan pelayanan Keluarga Berencana dan Kesehatan Reproduksi di fasilitas kesehatan termasuk jaringan dan jejaringnya							23.850.000														
	2.14.03.2.04	**Pemberdayaan dan Peningkatan Peran Serta Organisasi Kemasyarakatan Tingkat Daerah Kabupaten/Kota dalam Pelaksanaan Pelayanan dan Pembinaan Kesertaan Ber-KB**	**Terlaksananya Pemberdayaan dan Peningkatan Peran Serta Organisasi Kemasyarakatan Tingkat Daerah Kabupaten/Kota dalam Pelaksanaan Pelayanan dan Pembinaan Kesertaan Ber-KB**							**50.000.000**	-	-	-	-	-	-	-	-						
	2.14.03.2.04.0006	Pelaksanaan dan Pengelolaan Program Bangga Kencana di Kampung Keluarga Berkualitas	Terlaksananya dan Pengelolaan Program Bangga Kencana di Kampung Keluarga Berkualitas							50.000.000														
	2.14.04	PROGRAM PEMBERDAYAAN DAN PENINGKATAN KELUARGA SEJAHTERA (KS)								2.355.000.000	-	-	-	-	-	-	-	-						
	2.14.04.2.01	**Pelaksanaan Pembangunan Keluarga Melalui Pembinaan Ketahanan dan Kesejahteraan Keluarga**	**Terlaksananya Pembangunan Keluarga Melalui Pembinaan Ketahanan dan Kesejahteraan Keluarga**							**2.355.000.000**	-	-	-	-	-	-	-	-						
	2.14.04.2.01.0014	Penumbuhan dan Peningkatan Kesadaran Keluarga dalam Keterlibatan Perencanaan Kehidupan Menuju Keluarga Berkualitas	Terlaksananya Penumbuhan dan Peningkatan Kesadaran Keluarga dalam Keterlibatan Perencanaan Kehidupan Menuju Keluarga Berkualitas							233.000.000														
	2.14.04.2.01.0024	Penyediaan Biaya Operasional bagi Pengelola dan Pelaksana (Kader) Ketahanan dan Kesejaheraan Keluarga (BKB, BKR, BKL, PPKS, PIK-R dan Usaha Peningkatan Pendapatan Keluarga Akseptor (UPPKA)	Tersedianya Biaya Operasional bagi Pengelola dan Pelaksana (Kader) Ketahanan dan Kesejaheraan Keluarg (BKB, BKR, BKL, PPKS, PIK-R dan Usaha Peningkatan Pendapatan Keluarga Akseptor (UPPKA)							2.122.000.000														

FORMULIR EVALUASI HASIL RKPD/RENJA
PERANGKAT DAERAH
PERIODE PELAKSANAAN TRIWULAN I TAHUN 2025

SKPD : DINAS PERHUBUNGAN

No	KODE	Sasaran	Program/ Kegiatan	Indikator Kinerja Program (outcome)/ Kegiatan (output)	Target Renstra Perangkat Daerah pada Tahun 2025- 2026 (Akhir Periode Renstra Perangkat Daerah)			Realisasi Capaian Kinerja Renstra Perangkat Daerah sampai dengan Renja Perangkat Daerah Tahun Lalu (n-2)			Target Kinerja dan Anggaran Renja Perangkat Daerah Tahun berjalan (Tahun n-1) yang dievaluasi			Realisasi Kinerja Pada Triwulan										Realisasi Capaian Kinerja dan Anggaran Renja Perangkat Daerah yang dievaluasi		Realisasi Kinerja dan Anggaran Renstra Perangkat Daerah s/d tahun 2025 [Akhir Tahun Pelaksanaan Renja Perangkat Daerah Tahun 2026]		Tingkat Capaian Kinerja Dan Realisasi Anggaran Renstra Perangkat Daerah s/d tahun 2024 (%)		unit Perangkat Daerah Penanggung Jawab
														I		II		III		IV										
1	2	2	3	4	K	5	RP	K	6	RP	K	7	RP	w	8	RP	K	9	RP	K	10	RP	K	11	RP	12 = 8+9+10+11		13 = 5/8 X 100%		14 = 12/5 X 100%		15
																										K	RP	K	RP	K	RP	
	3-25.01		**PROGRAM PENYUSUNG URUSAN PEMERINTAHAN DAERAH KABUPATEN/KOTA**	**Persentase Tingkat Lapanan Administrasi Perkantoran**	100	%	2.469.051.408	96,06	%	2.627.459.016	310	Dokumen	3.847.975.988	72	902.525.218									72	902.525.218	168,1	3.529.984.234	168%	143%	Dinas Perhubungan
	3-25.01 2.01		***Perencanaan, Pengangaran, dan Evaluasi Kinerja Perangkat Daerah***	***Presentase Terseidanya Dokumen Perencanaan, Penganggaran dan Evaluasi Kinerja Perangkat Daerah***	*4*	*Dokumen*	*8.773.939*	*2*	*Dokumen*	*8.800.000*	*51*	*Dokumen*	*35.000.000*	*3*	*3.046.000*									*3*	*3.046.000*	*5,0*	*11.846.000*	*125%*	*135%*	
	3-25.01.2.01.001		Penyusunan Dokumen Perencanaan Perangkat Daerah	Jumlah Dokumen Perencanaan Perangkat Daerah	-	-	-	-	-	-	4	Dokumen	3.399.800	1	1.400.000									1	1.400.000	1,0	1.400.000	0%	0%	
	3.25.01.2.01.0002		Koordinasi dan Penyusunan Dokumen RKA-SKPD	Jumlah Dokumen RKA-SKPD dan Laporan Hasil Koordinasi dan Penyusunan Dokumen RKA-SKPD	2	Dokumen	4.836.915	2	Dokumen	8.800.000	30	Dokumen	3.900.000	-	-									-	-	2,0	8.800.000	100%	182%	
	3.25.01.2.01.0003		Koordinasi dan Penyusunan Dokumen Perubahan RKA-SKPD	Jumlah Dokumen Perubahan RKA-SKPD dan Laporan Hasil Koordinasi Penyusunan Dokumen Perubahan RKA-SKPD	-	-	-	-	-	-	5	Dokumen	2.460.000	-	-									-	-	-	-	0%	0%	
	3.25.01.2.01.0004		Koordinasi dan Penyusunan DPA-SKPD	Jumlah Dokumen DPA-SKPD dan Laporan Hasil Koordinasi Penyusunan Dokumen DPA-SKPD	-	-	-	-	-	-	1	Dokumen	2.500.000	1	1.100.000									1	1.100.000	1,0	1.100.000	0%	0%	
	3.25.01.2.01.0005		Koordinasi dan Penyusunan Perubahan DPA- SKPD	Jumlah Dokumen Perubahan DPA-SKPD dan Laporan Hasil Koordinasi Penyusunan Dokumen Perubahan DPA-SKPD	-	-	-	-	-	-	1	Dokumen	2.863.000	-	-									-	-	-	-	0%	0%	
	3-25.01.2.01.006		Koordinasi dan Penyusunan Laporan Capaian Kinerja dan Ikhtisar Realisasi Kinerja SKPD	Jumlah Laporan Capaian Kinerja dan Ikhtisar Realisasi Kinerja SKPD dan Laporan Hasil Koordinasi Penyusunan Laporan Capaian Kinerja dan Ikhtisar Realisasi Kinerja SKPD	2	Dokumen	3.937.024	-	-	-	4	Laporan	3.443.000	1	546.000									1	546.000	1,0	546.000	50%	14%	
	3.25.01.2.01.0007		Evaluasi Kinerja Perangkat Daerah	Jumlah Laporan Evaluasi Kinerja Perangkat Daerah	-	-	-	-	-	-	6	Laporan	3.620.000	-	-									-	-	-	-	0%	0%	
	3-25.01.2.02		***Administrasi Keuangan Perangkat Daerah***	***Terlaksananya Penatausahaan Keuangan Perangkat Daerah***	100	%	*2.143.104.066*	*86,36*	%	*2.118.661.180*	*44*	*Dokumen*	*2.591.268.988*	*29*	*772.921.506*									*2900,00%*	*772.921.506*	*115,4*	*2.891.582.686*	*115%*	*135%*	
	3-25.01.2.02.001		Penyediaan Gaji dan Tunjangan ASN	Jumlah Orang yang Menerima Gaji dan Tunjangan ASN	28	Orang/ Bulan	2.064.701.045	28	Orang/ Bulan	2.032.141.180	27	Orang/ Bulan	2.511.268.988	26	759.981.506									28	759.981.506	52,0	2.792.122.686	186%	135%	
	3-25.01.2.02.003		Pelaksanaan Penatausahaan dan Pengujian/Verifikasi Keuangan SKPD	Jumlah Dokumen Penatausahaan dan Pengujian/Verifikasi Keuangan SKPD	12	Dokumen	74.465.997	12	Dokumen	86.520.000	12	Dokumen	77.640.000	3	12.940.000									3	12.940.000	15,0	99.460.000	125%	134%	
1	3.25.01.2.02.0007	**Meningkatnya Tata Kelola Pemerintahan Yang Bersih, Akuntabel dan Transparan**	Koordinasi dan Penyusunan Laporan Keuangan Akhir Tahun SKPD	Jumlah Laporan Keuangan Akhir Tahun SKPD dan Laporan Hasil Koordinasi Penyusunan Laporan Keuangan Akhir Tahun SKPD	4	Dokumen	3.937.024	-	-	-	1	Laporan	2.330.000	-	-									-	-	-	-	0%	0%	
			Koordinasi dan Penyusunan Laporan Keuangan Bulanan/ Triwulanan/ Semesteran SKPD	Jumlah Laporan Keuangan Bulanan/ Triwulanan/ Semesteran SKPD							4	Laporan	2.890.000	-	-																
			Administrasi Barang Milik Daerah pada Perangkat Daerah	**Terlaksananya *Penatausahaan Barang Milik Daerah Perangkat Daerah***							**12**	**Laporan**	**9.600.000**	*3*	*1.900.000*																
			Sub kegiatan Penatausahaan Barang Milik Daerah pada SKPD	Jumlah Laporan Penatausahaan Barang Milik Daerah pada SKPD							12	Laporan	9.600.000	3	1.900.000																
	3.25.01.2.05		***Administrasi Kepegawaian Perangkat Daerah***	***Tersedianya dokumen administrasi kenewasian***	*1*	Dokumen	*2.812.160*	*1*	*Dokumen*	*2.500.000*	*13*	*Dokumen*	*4.164.000*	*1*	*1.000.000*									*1*	*1.000.000*	*2,0*	*3.500.000*	*200%*	*124%*	
	3.25.01.2.05.0005		Pendataan dan Pengelolaan Administrasi Kepegawaian	Jumlah Dokumen Pendataan dan Pengelolaan Administrasi Kepegawaian	1	Dokumen	2.812.160	1	Dokumen	2.500.000	13	Dokumen	4.164.000	1	1.000.000									1	1.000.000	2,0	3.500.000	200%	124%	
	3-25.01.2.06		***Adm inistrasi Umum Perangkat Daerah***	***Tsedianya Administrasi Umum Perangkat Daerah***	100	%	*32.123.866*	100	%	*45.510.000*	155	Paket	*51.133.000*	29	*20.260.000*									*2900,00%*	*20.360.000*	*129,0*	*65.770.000*	*129%*	*205%*	
	3-25.01.2.06.002		Penyediaan Penalaran dan Perlengkapan Kantor	Jumlah Paket Penalaran dan Perlengkapan Kantor yang Disediakan	12	Paket	9.626.586	12	Paket	5.510.000	35	Paket	5.750.000	8	1.000.000									8	1.000.000	20,0	6.510.000	167%	68%	
			Jumlah Paket Bahan Logistik kantor yang disediakan	Penyediaan Penyediaan Bahan Logistik kantor							75	Paket	5.000.000	-	-																
	3-25.01.2.06.005		Penyediaan Barang Cetakan dan Penggandaan	Jumlah Paket Barang Cetakan dan Penggandaan yang Disediakan	-	-	-	-	-	-	4	Paket	5.000.000	1	500.000									1	500.000	1,0	500.000	0%	0%	
	3-25.01.2.06.009		Penyelenggaraan Rapat Koordinasi dan Konsultasi SKPD	Jumlah Laporan Penyelenggaraan Rapat Koordinasi dan Konsultasi SKPD	1	Laporan	22.497.280	1	Laporan	40.000.000	41	Laporan	35.383.000	20	18.760.000									20	18.760.000	21,0	58.760.000	2100%	261%	
	3-25.01.2.07		***Pengadaan Barang Milik Daerah Penunjang Urusan Pemerintah Daerah***	***Terlaksananya Pengadaan BMD PD***	-	-	-	-	-	-	*2*	*Unit*	*310.000.000*	-	-									*0*	-	-	-	*0%*	*0%*	
			Pengadaan Kendaraan Dinas Operasional atau Lapangan	Jumlah Unit Kendaraan Dinas Operasional atau Lapangan yang Disediakan	-	-	-	-	-	-	*2*	*Unit*	*310.000.000*	-	-									0	-	-	-	0%	0%	
	3-25.01.2.08		***Pengadaan Jasa Penunjang Urusan Pemerintahan Daerah***	***Tersedianya Jasa Komunikasi, Sumber Daya Air dan Listrik***	*2*	*Laporan*	*259.501.625*	*2*	*Laporan*	*326.468.826*	*24*	*Laporan*	*734.400.000*	*6*	*91.697.712*									*6*	*91.697.712*	*8,0*	*418.166.548*	*400%*	*161%*	
	3-25.01.2.08.002		Penyediaan Jasa Komunikasi, Sumber Daya Air dan Listrik	Jumlah Laporan Penyediaan Jasa Komunikasi, Sumber Daya Air dan Listrik yang Disediakan	1	Laporan	28.346.573	1	Laporan	8.142.836	12	Laporan	103.200.000	3	10.297.712									3	10.297.712	4,0	18.440.548	400%	68%	
	3-25.01.2.08.004		Penyediaan Jasa Pelayanan Umum Kantor	Jumlah Laporan Penyediaan Jasa Pelayanan Umum Kantor yang Disediakan	1	Laporan	231.155.053	1	Laporan	318.326.000	12	Laporan	631.200.000	3	81.400.000									3	81.400.000	3,9	399.726.000	392%	173%	
	3-25.01.2.09		***Pemeliharaan Barang Milik Daerah Penunjang Urusan Pemerintahan Daerah***	***Terlaksananya pemeliharaan BMD***	*5*	*Unit*	*22.735.751*	*7*	*Unit*	*125.519.000*	*7*	*Unit*	*122.010.000*	*1*	*14.600.000*									*1*	*14.600.000*	*8,0*	*140.119.000*	*160%*	*616%*	
	3-25.01.2.09.002		Penyediaan Jasa Penelitihanan, Kaya Penelitihanan, Pajak dan Perizinan Kendaraan Dinas Operasional atau Lapangan	Jumlah Kendaraan Dinas Operasional atau Lapangan yang Dipelihara dan dibayarkan Pajak dan Perizinannya	*5*	*Unit*	*22.735.751*	*7*	*Unit*	*125.519.000*	7	*Unit*	*122.010.000*	1	14.600.000									1	14.600.000	8,0	140.119.000	160%	616%	
	3-25.03		***PROGRAM PENYELENGGARAAN LALU LINTAS DAN ANGKUTAN JALAN (LLAJ)***	***Persentase Pengelenggaraan Lalu Lintas dan Angkutan Jalan (LLAJ)***	*100*	%	*603.961.979*	*99,75*	%	*1.029.417.698*	*4.463*	*Laporan*	*1.876.659.000*	*2.721*	*517.250.576*									*272100%*	*517.250.576*	*2.820,8*	*1.546.668.274*	*2821%*	*256%*	*Dinas Perhubungan*
			Pengadaan Perlengkapan Jalan di Jalan Kabupaten/Kota	***Jum lah Perlengkapan Jalan di Jalan Kabupaten/Kota yang Tersedia***	*100*	%	*544.884.122*	*99*	%	*860.549.886*	*4.407*	*Laporan*	*898.444.000*	*2.709*	*104.665.576*									*270900%*	*104.665.576*	*2.808,0*	*965.215.462*	*2808%*	*177%*	
			Pengadaan Perlengkapan Jalan di Jalan Kabupaten/Kota	*Jumlah Perlengkapan Jalan di Jalan Kabupaten/Kota yang Tersedia*	635	Unit	488.640.922	635	Unit	860.549.886	2.090	Unit	854.044.000	2.709	104.665.576									2709	104.665.576	3.344,0	965.215.462	527%	198%	
			Rehabilitasi dan Pemeliharaan Prasarana Jalan	*Jumlah Prasarana Jalan yang Terehabilitasi dan Terpelihara*	1	Unit	56.343.200	-	-	-	2.317	Unit	44.400.000	-	-									-	-	-	-	0%	0%	
	3.25.03.2.01		***Penerbitan Izin Penyelenggaraan dan Pembangunan Fasilitas Parkir***	***Terlaksananya Penerbitan Izin Penyelenggaraan dan Pembangunan Fasilitas Parkir***	1	Laporan	-	1	Laporan	37.195.812	17	Laporan	136.793.000	*4*	*7.620.000*									*4*	*7.620.000*	*5,0*	*44.815.812*	*500%*	*0%*	
	3.25.03.2.01.0002		Koordinasi dan Sinkronisasi Pengawasan Pelaksanaan Izin Penyelenggaraan dan Pembangunan Fasilitas Parkir Kewenangan Kabupaten/Kota	Jumlah Laporan Koordinasi dan Sinkronisasi Pengawasan Pelaksanaan Izin Penyelenggaraan dan Terfungsinya Fasilitas Parkir Kewenangan Kabupaten/Kota	1	Laporan	-	1	Laporan	37.195.812	17	Laporan	136.793.000	4	7.620.000									4	7.620.000	5,0	44.815.812	500%	0%	
			Penggilan Berkala Kendaran Bermotor	**Terlaksananya Penggilan Berkala Kendaran Bermotor**	**1**	**Laporan**	**21.957.345**	**1**	**Laporan**	**31.231.000**	**13**	**Laporan**	**24.703.000**	*3*	*1.025.000*									*3*	*1.025.000*	*4,0*	*32.256.000*	*400%*	*147%*	
2	3.25.03.2.01.0003	***Potensi Penurunan Angka Kecelakaan Pada Jalan Raya Kabupaten***	Koordinasi Penyelenggaraan Pengujian Berkala Kendaraan Bermotor	Jumlah laporan Koordinasi Penyelenggaraan Pengujian Berkala Kendaraan Bermotor Terfungsinya Penyelenggaraan Pengujian Berkala Kendaraan Bermotor	1	Laporan	21.957.345	1	Laporan	31.231.000	13	Laporan	24.703.000	3	1.025.000									3	1.025.000	4,0	32.256.000	400%	147%	
			Pelaksanaan Manajemen dan Rekayasa Lalu Lintas untuk Jaringan Jalan Kabupaten/Kota	**Persentase Pelaksanaan Manajemen dan Rekayasa Lalu Lintas untuk Jaringan Jalan Kabupaten/Kota**	**100**	%	**37.120.512**	**100**	%	**100.441.000**	**19**	**Laporan**	**792.860.000**	*4*	*399.920.000*									*400%*	*399.920.000*	*500%*	*500.361.000*	*5%*	*1348%*	
			Pengawasan dan Pengendalian Efektivitas Pelaksanaan kebijakan untuk Jalan Kabupaten/Kota	Jumlah Laporan pengawasan dan pengendalian efektivitas pelaksanaan manajemen rekayasa lalu lintas	1	Laporan	37.120.512	1	Laporan	100.441.000	19	Laporan	792.860.000	4	399.920.000									4	399.920.000	5,0	500.361.000	500%	1348%	
			Audit dan Inspeksi Keselamatan LLAJ di Jalan	**Terlaksananya Audit dan Inspeksi Keselamatan LLAJ di Jalan**	-	-	-	-	-	-	**5**	**Laporan**	**16.529.000**	*1*	*4.020.000*									*1*	*4.020.000*	*1,0*	*4.020.000*	*0%*	*0%*	
			Pelaksanaan Inspeksi, Audit dan Pemantauan Sistem Manajemen Keselamatan Pemasangan Angkutan Umum	Jumlah Laporan Inspeksi, Audit dan Pemantauan Sistem Manajemen Keselamatan Pemasangan Angkutan Umum	-	-	-	-	-	-	5	Laporan	16.529.000	1	4.020.000									1	4.020.000	1,0	4.020.000	0%	0%	
			Pengedinan Angkutan Umum untuk Jasa Angkutan Orang dan/atau Barang Antar Kota dalam 1 (Satu) Daerah Kabupaten/Kota	**Tersedianya Angkutan Umum untuk Jasa Angkutan Orang dan/atau Barang Antar Kota dalam 1 (Satu) Daerah Kabupaten/Kota**	-	-	-	-	-	-	**2**	**Unit**	**7.330.000**	-	-									*0*	-	-	-	0%	0%	
			Pengadaan Angkutan Umum untuk Jasa Angkutan Orang dan/atau Barang Antar Kota dalam 1 (Satu) Daerah Kabupaten/ Kota	Jumlah Armada Angkutan Umum untuk Jasa Angkutan Orang dan/atau Barang Antar Kota dalam 1 (Satu) Daerah Kabupaten/ Kota yang Tersedia	-	-	-	-	-	-	2	Unit	7.330.000	-	-									0	-	-	-	0%	0%	
	3-25.04		***PROGRAM PENGELOLAAN PELAYARAN***	***PENYEDIAAN PROGRAM PELAYARAN***	-	-	-	-	-	-	**8**	**Unit**	**5.924.200**	*8*	*2.150.000*									*8*	*2.150.000*	*8,0*	*2.150.000*	0%	0%	*Dinas Perhubungan*
3	*3-25.04.2.04*	**Potensi Pengembangan Transportasi Sungai Dalam Kabupaten**	**Pembangunan, Penerbitan Izin Pembangunan dan Penggoperasian Pelabuhan Pengumpan Lokal**	***Terlaksananya Pembangunan, Penerbitan Izin Pembangunan dan Penggoperasian Pelabuhan Pengumpan Lokal***	-	-	-	-	-	-	*8*	*Unit*	*5.924.200*	*8*	*2.150.000*									*8*	*2.150.000*	*8,0*	*2.150.000*	0%	0%	
	3-25.04.2.04.005		Pemenuhan fasilitas Pelayanan Angkutan pelabuhan Pengumpan lokal	Jumlah Fasilitas Pelayanan Angkutan Pelabuhan Pengumpan Lokal yang Tersedia	-	-	-	-	-	-	8	Unit	5.924.200	8	2.150.000									8	2.150.000	8,0	2.150.000	0%	0%	
																								Rata-Rata Capaian Kinerja (%) :				24,81%			
																								TINGKAT KINERJA							
JUMLAH ANGGARAN DAN REALISASI DARI SELURUH PROGRAM							3.073.013.387			3.656.876.714			5.730.559.188		##########		-		-		-				1.421.925.794					

Faktor Pendorong dan Penghambat Pencapaian Kinerja - dituliskan secara rinci dalam Bab 3 Bagian 3.5. Faktor Pendorong dan Penghambat Capaian Kinerja SKPD

Tindak Lanjut yang dilaksakan dalam triwulan berikutnya -

Tindak Lanjut yang dilaksakan dalam Renja PD tahun berikutnya - dituliskan secara rinci dalam Bab IV Kesimpulan dan rekomendasi tindak lanjut

EVALUASI HASIL RKPD/RENJA

OPD DINAS KOMUNIKASI DAN INFORMATIKA

PERIODE PELAKSANAAN TRIWULAN I TAHUN 2025

SKPD : KOMUNIKASI DAN INFORMATIKA

NO	Kode	PROGRAM / KEGIATAN	INDIKATOR KINERJA PROGRAM (OUTCOME) / KEGIATAN (OUTPUT)	TARGET RENSTRA PERANGKAT DAERAH PADA TAHUN 2023 S/D 2026 dan 2025 S/D 2029		REALISASI CAPAIAN KINERJA RENSTRA PERANGKAT DAERAH S/D RENJA PD TAHUN LALU (2024)		TARGET KINERJA DAN ANGGARAN RENJA TAHUN BERJALAN YANG DI EVALUASI (2025)		REALISASI KINERJA PADA TRIWULAN								REALISASI CAPAIAN KINERJA DAN ANGGARAN RENJA PD YANG DI EVALUASI (2025)		REALISASI KINERJA DAN ANGGARAN RENSTRA PD S/D TAHUN ... (AKHIR TAHUN PELAKSANAAN RENJA PD TAHUN 2025)		REALISASI KINERJA DAN ANGGARAN RENSTRA PD S/D TAHUN ...(AKHIR TAHUN PELAKSANAAN RENJA PD TAHUN 2025)		PERANGKAT DAERAH PENANGGUNG JAWAB
										I		II		III		IV								
1	2	3	4	5		6		7		8		9		10		11		12		13 = 6+12		14 = 13/5X100%		15
				K	RP	K	RP	K	RP	K	RP	K	RP	K	RP	K	RP	K	RP	K	RP	K	RP	
		Dinas Komunikasi dan Informatika Kabupaten Tulang Bawang Barat			**49.899.750.027**				**9.785.950.000**		**871.632.380**								**871.632.380**		**8.898.958.623**			
	02:16	**Urusan Pemerintahan Bidang Komunikasi Dan Informatika**			**49.364.750.027**		**11.917.814.066**		**9.720.950.000**		**871.632.380**								**871.632.380**		**8.852.309.623**			**Diskominfo**
	02:16.01	**PROGRAM : Penunjang Urusan Pemerintah Daerah**			**17.434.750.000**		**3.915.896.166**		**2.962.950.000**		**523.031.723**								**523.031.723**		523.031.723			Diskominfo
	02.16.01.2.01	**Kegiatan Perencanaan, Penganggaran, Kinerja Perangkat Daerah**			**395.000.000**		**19.250.000**		**35.000.000**		-								-		-			Diskominfo
	02.16.01.2.01.0001	**Sub Kegiatan :** Penyusunanan Dokumen Perencanaan Perangkat Daerah	Jumlah Dokumen Perencanaan Perangkat Daerah	9 Dokumen	95.000.000	3 Dokumen	3.250.000	3 Dokumen	5.000.000	0	0							0	-					Diskominfo
	02.16.01.2.01.0002	**Sub Kegiatan :** Koordinasi dan Penyusunan Dokumen RKA- SKPD	Jumlah Dokumen RKA-SKPD Dan Laporan Hasil Penyusunan Dokumen RKA- SKPD	8 Dokumen	50.000.000	2 Dokumen	1.500.000	2 Dokumen	5.000.000	0	0							0	-					Diskominfo
	02.16.01.2.01.0003	**Sub Kegiatan :** Koordinasi dan Perubahan RKA-SKPD	Jumlah Dokumen RKA-SKPD Dan Laporan Hasil Koordinasi Penyusunan Dokumen RKA- SKPD	8 Dokumen	50.000.000	2 Dokumen	3.500.000	2 Dokumen	5.000.000	0	0							0	-					Diskominfo
	02.16.01.2.01.0004	**Sub Kegiatan :** Koordinasi dan Penyusunan DPA-SKPD	Jumlah Dokumen Koordinasi dan Penyusunan RKA- SKPD	8 Dokumen	50.000.000	2 Dokumen	3.000.000	2 Dokumen	5.000.000	0	0							0	-					Diskominfo
	02.16.01.2.01.0005	**Sub Kegiatan :** Koordinasi dan Penyusunan Perubahan DPA- SKPD	Jumlah Dokumen Koordinasi dan Penyusunan Perubahan DPA- SKPD	8 Dokumen	50.000.000	2 Dokumen	2.500.000	2 Dokumen	5.000.000	0	0							0	-					Diskominfo
	02.16.01.2.01.0006	**Sub Kegiatan :** Koordinasi dan Penyusunan Laporan Capaian Kinerja dan Ikhtisar Realisasi Kinerja SKPD	Jumlah Dokumen Koordinasi dan Penyusunan Laporan Capaian Kinerja dan Ikhtisar Realisasi Kinerja SKPD	8 Laporan	50.000.000	1 Laporan	3.000.000	1 Laporan	5.000.000	0	0							0	-					Diskominfo
	02.16.01.2.01.0007	**Sub Kegiatan :** Evaluasi Kinerja Perangkat Daerah	Jumlah Laporan Evaluasi Kinerja Perangkat Daerah	8 Laporan	50.000.000	1 Laporan	2.500.000	1 Laporan	5.000.000	0	0							0	-					Diskominfo
	02.16.01.2.02	**Kegiatan : Administrasi Keuangan Perangkat Daerah**			**11.594.500.000**		**1.816.979.993**		**1.987.500.000**		**457.829.032**							0	**457.829.032**		**2.274.809.025**			Diskominfo
	02.16.01.2.02.0001	**Sub Kegiatan :** Penyediaan Gaji dan Tunjangan ASN	Jumlah Orang Yang Menerima Gaji dan Tunjangan ASN Dilingkupi	1248 Orang/Bulan	11.150.000.000	312 Orang/Bulan	1.718.459.993	312 Orang/Bulan	1.900.000.000	72 Orang/Bulan	445.129.032							72 Orang/Bulan	445.129.032	384 Orang/Bulan	2.163.589.025	31%	19%	Diskominfo
	02.16.01.2.02.0003	**Sub Kegiatan :** Pelaksanaan Penatausahaan dan Pengujian Verifikasi Keuangan SKPD	Jumlah DokumenPenata Usahaan dan Pengujian / Verifikasi Keuangan	240 Dokumen	444.500.000	10 Dokumen	98.520.000	48 Dokumen	87.500.000	4 Dokumen	12.700.000							1 Dokumen	12.700.000	11 Dokumen	111.220.000	5%	25%	Diskominfo
	02.16.01.2.03	**Kegiatan Administrasi Barang Milik Daerah pada Perangkat Daerah**			**90.000.000**		-		**18.000.000**		**1.900.000**								**1.900.000**					
	02.16.01.2.03.0006	Sub Kegiatan Penatausahaan Barang Milik Daerah pada SKPD	Jumlah Laporan Penatausahaan Barang Milik Daerah pada SKPD	120 Laporan	90.000.000	24 Laporan	0	24 Laporan	18.000.000	6 Laporan	1.900.000							6 Laporan	1.900.000	6 Laporan	1.900.000	25%	2%	Diskominfo
	02.16.01.2.06	**Kegiatan : Administrasi Umum Perangkat Daerah**			**887.750.000**		**216.209.178**		**163.250.000**		**929.000**								**929.000**	0	**217.138.178**			Diskominfo
	02.16.01.2.06.0001	**Sub Kegiatan :** Penyediaan Komponen Instalasi Listrik/Penerangan Bangunan Kantor	Jumlah Paket omponen Instalasi Listrik/Penerangan Bangunan Kantor	4 Paket	75.000.000	1 Paket	9.932.000	1 Paket	10.000.000	0	500.000							0	500.000	1 Paket	10.432.000	25%	14%	Diskominfo
	02.16.01.2.06.0002	**Sub Kegiatan :** Penyediaan Peralatan dan Perlengkapan Kantor	Jumlah Paket Penyediaan Peralatan dan Perlengkapan Kantor	4 Paket	89.500.000	3 Paket	14.933.500	2 Paket	17.000.000	0	-							0	-	3 Paket	14.933.500	75%	17%	Diskominfo
	02.16.01.2.06.0003	**Sub Kegiatan :** Penyediaan Peralatan Rumah Tangga	Jumlah Paket Penyediaan Peralatan Rumah Tangga di Sekretrik	4 Paket	34.500.000	1 Paket	4.500.000	1 Paket	6.000.000	0	429.000							0	429.000	4 Paket	4.929.000	25%	14%	Diskominfo
	02.16.01.2.06.0005	**Sub Kegiatan :** Penyediaan Barang Cetakan dan Penggandaan	Jumlah Paket Barang Cetak dan Penggadaan	15 Paket	417.250.000	6 Paket	136.881.200	3 Paket	80.000.000	0	0							0	-	6 Paket	136.881.200	40%	33%	Diskominfo
	02.16.01.2.06.0009	**Sub Kegiatan :** Penyelenggaraan Rapat Koordinasi dan Konsultasi SKPD	Jumlah Laporan Penyelenggaraan Rapat Koordinasi dan Konsultasi SKPD	25 Laporan	271.500.000	8 Laporan	49.962.478	3 Laporan	50.250.000	0	-							0	-	10 Laporan	49.962.478	83%	18%	Diskominfo
	02.16.01.2.07	**Kegiatan : Pengadaan Barang Milik Daerah Penunjang Urusan Pemerintah Daerah**			**1.080.000.000**		**1.193.889.052**		**94.000.000**		-								-	0	**1.661.128.268**			Diskominfo
	02.16.01.2.07.0005	**Sub Kegiatan :** Pengadaan Mebel	Jumlah Paket Mebel yang disedakan	15 Unit	210.000.000	1 Unit	14.870.000	1 Unit	39.000.000	0	0							0	-	1 Unit	14.870.000	7%	7%	Diskominfo
	02.16.01.2.07.0006	**Sub Kegiatan :** Pengadaan Peralatan dan Mesin Lainnya	Jumlah Unit Peralatan dan Mesin Lainnya yang disedakan	50 Unit	870.000.000	16 Unit	182.375.000	13 Unit	55.000.000	0	0							0	-	17 Unit	182.375.000	34%	21%	Diskominfo
	02.16.01.2.08	**Kegiatan : Penyediaan Jasa Penunjang Urusan Pemerintah Daerah**			**2.803.900.000**		**498.322.026**		**559.200.000**		**49.373.691**								**49.373.691**	0	**916.187.551**			Diskominfo
	02.16.01.2.08.0002	**Sub Kegiatan :** Penyediaan Jasa Komunikasi, Sumber Daya Air dan Listrik	Jumlah laporan penyediaan jasa komunikasi sumber daya air dan listrik	157 Laporan	499.400.000	23 Laporan	77.533.626	36 Laporan	99.700.000	7 Laporan	13.973.691							7 Laporan	13.973.691	30 Laporan	91.507.317	19%	18%	Diskominfo
	02.16.01.2.08.0004	**Sub Kegiatan :** Penyediaan Jasa Pelayanan Umum Kantor	Jumlah Laporan Penyediaan Jasa Pelayanan Umum Kantor yang di sedakan	201 Laporan	2.304.500.000	57 Laporan	420.788.400	63 Laporan	459.500.000	12 Laporan	35.400.000							12 Laporan	35.400.000	69 Laporan	456.188.400	34%	20%	Diskominfo
	02.16.01.2.09	**Kegiatan : Pemeliharaan Barang Milik Daerah Penunjang Urusan Pemerintah Daerah**			**583.600.000**		**171.245.917**		**106.000.000**		**13.000.000**								**13.000.000**		**184.245.917**			Diskominfo
	02.16.01.2.09.0002	**Sub Kegiatan :** Penyediaan Jasa Pemeliharaan, Biaya Pemeliharaan, Pajak dan Perizinan Kendaraan Dinas Operasional atau Lapangan	Jumlah Unit Kendaraan Dinas Oprasional atau Lapangan yang Dipelihara dan dibayar Pajak dan Perijinan	136 Unit	389.500.000	4 Unit	66.524.670	34 Unit	77.000.000	7 Unit	13.000.000							7 Unit	13.000.000	11 Unit	79.524.670	8%	20%	Diskominfo
	02.16.01.2.09.0006	**Sub Kegiatan :** Pemeliharaan Peralatan Mesin dan Lainnya	Jumlah Unit Peralatan dan Mesin Lainnya yang disedakan	137 Unit	48.100.000	11 Unit	6.527.000	3 Unit	9.000.000	0	0							0	-	11 Unit	6.527.000	8%	14%	Diskominfo
	02.16.01.2.09.0009	**Sub Kegiatan :** Pemeliharaan Rehabilitasi Gedung kantor dan Bangunan lainya	Jumlah Pemeliharaan/Rehabilitasi Gedung Kantor dan Bangunan Lainnya yang di Pelihara	5 Unit	146.000.000	5 Unit	98.194.247	5 Unit	20.000.000	0	0							0	-	5 Unit	98.194.247	100%	67%	Diskominfo
																			-					
2	02.16.02	**PROGRAM : Pengelolaan Informasi dan Komunikasi Publik**			**29.021.000.000**		**6.516.112.400**		**5.089.000.000**		**272.390.000**								272.390.000		**6.788.502.400**			Diskominfo
	02.16.02.2.01	**Kegiatan : Pengelolaan Informasi dan Komunikasi Publik Pemerintah Daerah Kabupaten/Kota**			**29.021.000.000**		**6.516.112.400**		**5.089.000.000**		**272.390.000**								272.390.000		**6.788.502.400**			Diskominfo

	2.16.02.2.01.0023	**Sub Kegiatan :** Penyusunan Konten	Jumlah Konten Informasi Publik	54 Konten	2.110.000.000	22 Dokumen	420.689.400	10 Konten	420.000.000	0	68.070.000							0	68.070.000	22 Dokumen	488.759.400	41%	23%	Diskominfo
	2.16.02.2.01.0017	**Sub Kegiatan :** Pelayanan Informasi Publik	Jumlah Dokumen Hasil Pelayanan Informasi Publik	100 Permohonan	175.000.000	12 Dokumen	31.400.000	20 Permohonan	33.000.000	0	0							0	-	12 Dokumen	31.400.000	12%	18%	Diskominfo
	2.16.02.2.01.0021	**Sub Kegiatan :** Pengelolaan Media Komunikasi Publik	Jumlah Konten Informasi Publik	20 Media	596.000.000	0	0	4 Media	110.000.000		18.000.000							0	18.000.000	0	18.000.000	0%	3%	Diskominfo
	2.16.02.2.01.0014	**Sub Kegiatan :** Relasi Media	Jumlah Layanan Hubungan Media	60 Laporan	26.000.000.000	2157 Layanan	6.064.023.000	12 Laporan	4.500.000.000	0	186.320.000							0	186.320.000	0	6.250.343.000	0%	24%	Diskominfo
	2.16.02.2.01.0019	**Sub Kegiatan :** Monitoring Informasi Kebijakan, Opini dan Aspirasi Publik	Jumlah rekomendasi komunikasi terhadap isu publik yang berkembang dan usulan agenda komunikasi prioritas Pemerintah Daerah	100 Rekomendasi	140.000.000	0	0	20 Rekomendasi	26.000.000									0	-	0	0	0%	0%	Diskominfo
																			-					
3	02:16:02	**PROGRAM : Pengelolaan Aplikasi Informatika**			**2.909.000.027**		**1.485.805.500**		**1.669.000.000**		**76.210.657**								76.210.657		**1.540.775.500**			Diskominfo
	2.16.03.2.02	**Kegiatan : Pengelolaan E- Government Di Lingkup Pemerintah Daerah Kabupaten/ Kota**			**2.909.000.027**		**1.485.805.500**		**1.669.000.000**		**76.210.657**								76.210.657		**1.540.775.500**			Diskominfo
	2.16.03.2.02.0009	**Sub Kegiatan :** Penyelenggaraan Sistem Penghubung Layanan Pemerintah Daerah	Jumlah Aplikasi SPBE yang terhubung dengan Sistem Penghubung Layanan Pemerintah Daerah	25 Aplikasi	2.909.000.027	10 Aplikasi	459.123.000	5 Aplikasi	569.000.000	0	54.970.000							0	54.970.000	10 Unit	514.093.000	67%	18%	Diskominfo
	2.16.03.2.02.0009	**Sub Kegiatan :** Pengembangan dan Pengelolaan Ekosistem Kabupaten/ Kota Cerdas dan Kota Cerdas	Jumlah Dokumen Program Inovasi yang Diimplementasikan Sesuai dengan Masterplan Smart Kabupaten Tubaba	0	0	8 Dokumen	1.026.682.500	0	-	0								0	-	8 Dokumen	1.026.682.500	0%	0%	Diskominfo
	2.16.03.2.02.0024	Sub Kegiatan Penyelenggaraan Jaringan Intra Pemerintah Daerah Kab/Kota	Jumlah Layanan Penyelenggaraan Jaringan Intra Pemerintah DaerahKab/Kota	250 Perangkat Daerah	6.000.000.000	26 Unit	486.120.000	50 Perangkat Daerah	1.100.000.000		21.240.657							0	21.240.657	0	507.360.657	0%	8%	Diskominfo
																			-					
	02:20	**Unsan Pemerintahan Bidang Statistik**			**245.000.000**		**46.200.000**		**40.000.000**		**0**								-		**46.200.000**			**Diskominfo**
4	02:20:02	**Program : Penyelenggaraan Statistik Sektoral**			**245.000.000**		**46.200.000**		**40.000.000**		**0**								-		46.200.000			Diskominfo
	2.20.02.2.01	**Kegiatan : Penyelenggaraan Statistik Sektoral di Lingkup Daerah Kabupaten/Kota**			**245.000.000**		**46.200.000**		**40.000.000**		**0**								-		46.200.000			Diskominfo
	2.20.02.2.01.0001	**Sub Kegiatan :** Koordinasi dan Sinkronisasi Pengumpulan, Pengelolaan, Analisis dan Diseminasi Data Statistik Sektoral	umlah Dokumen Koordinasi dan Sinkronisasi Pengumpulan, Pengolahan, Analisis dan Diseminasi Data Statistik Sektoral	43 Dokumen	130.000.000	1 Dokumen	46.200.000	10 Dokumen		0	0							0	-	1 Dokumen	46.200.000	2%	36%	Diskominfo
	2.20.02.2.01.0003	**Sub Kegiatan :** Membangun Metadata Statistik Sektoral	Jumlah Infrastruktur Statistik	60 Dokumen	115.000.000	0	0	15 Dokumen		0	0							0	-	0	0	0%	0%	Diskominfo
	2.20.02.2.01.0010	**Sub Kegiatan :** Penyelenggara Statistik Sektoral yang sesuai dengan prinsip Satu Data Indonesia	Jumlah Dokumen Koordinasi dan Sinkronisasi Pengumpulan, Pengolahan, Analisis dan Diseminasi Data Statistik Sektoral	150 Dokumen	300.000.000	0	0	20 Dokumen	40.000.000	0	0							0	-					
																			-					
	02:21:00	**Unsan Pemerintahan Bidang Persandian**			**250.000.000**		**450.000**		**25.000.000**		**0**								-	**0**	**450.000**			Diskominfo
5	02:21:02	**Progam : Penyelenggaraan Persandian Untuk Pengamanan Informasi**			**250.000.000**		**450.000**		**25.000.000**		**0**								-	**0**	450.000			Diskominfo
	2.21.02.2.01	**Kegiatan : Penyelenggaraan Persandian Untuk Pengamanan Informasi Pemerintah Daerah Kabupaten/ Kota**			**250.000.000**		**450.000**		**25.000.000**		**0**								-	**0**	450.000			Diskominfo
	2.21.02.2.01.0003	**Sub Kegiatan :** Pelaksanaan Keamanan Informasi Pemerintah Daerah Kabupaten/Kota Berbasis Elektronik dan Non Elektronik	Jumlah Laporan Pelaksanaan Keamanan Informasi Pemerintahan Daerah Kabupaten/Kota Berbasis Elektronik dan Non Elektronik	100 Laporan	110.000.000	1 Laporan	450.000	10 Laporan	15.000.000	0	0							0	-	1 Laporan	450.000	1%	0%	Diskominfo
	2.21.02.2.01.0002	**Sub Kegiatan :** Penyelenggaraan Layanan Keamanan Informasi Pemerintah Kabupaten/Kota	Jumlah Perangkat Daerah yang Telah Menggunakan Layanan Keamanan Informasi	100 Perangkat Daerah	180.000.000	0	0	10 Perangkat Daerah	10.000.000	0	0							0	-	30 PD	0	0%	0%	Diskominfo
																			RATA-RATA CAPAIAN KINERJA (%)		**8,91**			
																			PREDIKAT KINERJA		**Sangat Rendah**			
JUMLAH ANGGARAN DAN REALISASI DARI SELURUH PROGRAM					**49.899.750.027**				**9.785.950.000**		**871.632.380**			**0**		**0**		**0**	**871.632.380**		**8.898.959.623**		18%	

Faktor Pendorong Keberhasilan Kinerja : adanya motivasi internal pegawai yang memiliki tanggungjawab

Faktor Penghambat Pencapaian Kinerja : masih kurangnya koordinasi SDM

Tindak Lanjut Yang dperlukan dalam triwulan berikutnya : briefing (pengarahan pimpinan)

Tindak Lanjut Yang dperlukan dalam Renja PD tahun berikutnya : evaluasi secara berkala

FORMULIR EVALUASI HASIL RKPD/RENJA
OPD DINAS KOPERASI UMKM PERINDUSTRIAN DAN PERDAGANGAN
PERIODE PELAKSANAAN TRIWULAN I TAHUN 2025

SKPD : Dinas Koperasi, UMKM Perindustrian dan Perdagangan

NO	Kode	PROGRAM / KEGIATAN	INDIKATOR KINERJA PROGRAM (OUTCOME) / KEGIATAN (OUTPUT)	TARGET RPD 2026 PD		REALISASI CAPAIAN KINERJA RENSTRA PERANGKAT DAERAH S/D RENJA PD TAHUN LALU		TARGET KINERJA DAN ANGGARAN RENJA TAHUN BERJALAN YANG DI EVALUASI (2025)			REALISASI KINERJA PADA TRIWULAN								REALISASI CAPAIAN KINERJA DAN ANGGARAN RKPD PD YANG DI EVALUASI		REALISASI KINERJA DAN ANGGARAN RKPD PD S/D TAHUN 2025		Tingkat Capaian Kinerja dan Realisasi Anggaran RKPD Perangkat Daerah s.d. Tahun 2025		PERANGKAT DAERAH PENANGGUNG JAWAB
											I		II		III		IV							
1	2	3	4	5		6		7			8		9		10		11		(12)=8+9+10+11		13 = 6+12		14 =13/5X100%		15
				K	RP	K	RP	K	SATUAN	RP	K	RP	K	RP	K	RP	K	RP	K	RP	K	RP	K	RP	
	2	URUSAN PEMERINTAHAN WAJIB YANG TIDAK BERKAITAN DENGAN PELAYANAN DASAR		329	13.662.921.092	86	4.021.225.404	181		5.781.347.307	9	748.540.127	0	0					9	748.540.127	95	4.769.765.531	29%	35%	
17.	2-17	KOPERASI, USAHA KECIL, DAN MENENGAH		329	13.662.921.092	86	4.021.225.404	181		5.781.347.307	9	748.540.127	0	0					9	748.540.127	95	4.769.765.531	29%	35%	
1	2-17.01	PROGRAM PENUNJANG URUSAN PEMERINTAHAN DAERAH KABUPATEN/KOTA	Persentase Penunjang Urusan Pemerintah Daerah Yang dilaksanakan (%)	183	11.392.351.092	38	2.507.415.039	94		3.497.242.307	7	706.540.127	0	0					7	706.540.127	45	3.213.955.166	25%	28%	DINAS KOPERINDAG
	2-17.01.2.01	Perencanaan, Penganggaran, dan Evaluasi Kinerja Perangkat Daerah	Terlaksananya Kegiatan Perencanaan, Penganggaran, dan Evaluasi Kinerja Perangkat Daerah	42	105.000.000	0	-	42		35.000.000	0	-	0	-					0	0	0	-	0%	0%	
	2.17.01.2.01.0001	Penyusunan Dokumen Perencanaan Perangkat Daerah	Jumlah Dokumen Perencanaan Perangkat Daerah yang tersusun	6	15.000.000	0	0	6	Dokumen	5.000.000	0		0						0	0	0	-	0%	0%	
	2.17.01.2.01.0002	Koordinasi dan Penyusunan Dokumen RKA-SKPD	Jumlah Dokumen RKA-SKPD dan Laporan Hasil Koordinasi Penyusunan Dokumen RKA-SKPD	3	15.000.000	0	0	3	Dokumen	5.000.000	0		0						0	0	0	-	0%	0%	
	2.17.01.2.01.0003	Koordinasi dan Penyusunan Dokumen Perubahan RKA-SKPD	Jumlah Dokumen Perubahan RKA-SKPD dan Laporan Hasil Koordinasi Penyusunan Dokumen Perubahan RKA-SKPD	3	15.000.000	0	0	3	Dokumen	5.000.000	0		0						0	0	0	-	0%	0%	
	2.17.01.2.01.0004	Koordinasi dan Penyusunan DPA-SKPD	Jumlah Dokumen DPA-SKPD dan Laporan Hasil Koordinasi Penyusunan Dokumen DPA-SKPD	3	15.000.000	0	0	3	Dokumen	5.000.000	0		0						0	0	0	-	0%	0%	
	2.17.01.2.01.0005	Koordinasi dan Penyusunan Perubahan DPA-SKPD	Jumlah Dokumen Perubahan DPA-SKPD dan Laporan Hasil Koordinasi Penyusunan Dokumen Perubahan DPA-SKPD	3	15.000.000	0	0	3	Dokumen	5.000.000	0		0						0	0	0	-	0%	0%	
	2.17.01.2.01.0006	Koordinasi dan Penyusunan Laporan Capaian Kinerja dan Ikhtisar Realisasi Kinerja SKPD	Jumlah Laporan Capaian Kinerja dan Ikhtisar Realisasi Kinerja SKPD dan Laporan Hasil Koordinasi Penyusunan Laporan Capaian Kinerja dan Ikhtisar Realisasi Kinerja SKPD	12	15.000.000	0	0	12	Laporan	5.000.000	0		0						0	0	0	-	0%	0%	
	2.17.01.2.01.0007	Evaluasi Kinerja Perangkat Daerah	Jumlah Laporan Evaluasi Kinerja Perangkat Daerah yang tersusun	12	15.000.000	0	0	12	Laporan	5.000.000	0		0						0	0	0	-	0%	0%	
	2-17.01.2.02	Administrasi Keuangan Perangkat Daerah	Terlaksananya Kegiatan Administrasi Keuangan Perangkat Daerah	28	9.497.477.092	22	2.190.726.978	23		2.734.975.307	6	657.184.522	0	-					6	657.184.522	28	2.847.911.500	98%	30%	
	2-17.01.2.02.001	Penyediaan Gaji dan Tunjangan ASN	Jumlah Orang yang Menerima Gaji dan Tunjangan ASN	21	9.166.077.092	21	2.129.526.978	21	Orang/bul	2.653.895.307	5	650.774.522	0						5	650.774.522	26	2.780.301.500	125%	30%	
	2-17.01.2.02.003	Pelaksanaan Penatausahaan dan Pengujian/Verifikasi Keuangan SKPD	Jumlah Dokumen Penatausahaan dan Pengujian/Verifikasi Keuangan	4	326.400.000	1	61.200.000	1	Dok	76.080.000	0	6.410.000	0						0	6.410.000	1	67.610.000	27%	21%	
		Koordinasi dan Penyusunan Laporan Keuangan Akhir Tahun SKPD	Jumlah Dokumen Penyusunan Laporan Keuangan Akhir Tahun	3	5.000.000	0	-	1		5.000.000	0		0						0	0	0	-	0%	0%	
	2.17.01.2.03		Administrasi Barang Milik Daerah Pada Perangkat Daerah					1		6.600.000		550.000													
	2.17.01.2.03.0006		Jumlah Penatausahaan Barang Milik Daerah pada SKPD					1	Orang/bul	6.600.000	0	550.000	0												
	2-17.01.2.06	Administrasi Umum Perangkat Daerah	Administrasi Umum Perangkat Daerah	11	262.530.000	2	38.975.000	3		164.862.000	0	3.000.000	0	-					0	3.000.000	2	41.975.000	19%	16%	
	2-17.01.2.06.002	Penyediaan Peralatan dan Perlengkapan Kantor	Jumlah Paket Peralatan dan Perlengkapan Kantor yang	4	49.027.000	1	3.030.000	1	Paket	46.000.000	0	3.000.000	0						0	3.000.000	1	6.030.000	27%	12%	
	2-17.01.2.06.005	Penyediaan Barang Cetakan dan Penggandaan	Jumlah Paket Barang Cetakan dan Penggandaan yang Disediakan	4	158.503.000	1	35.945.000	1	Paket	68.862.000	0		0						0	0	1	35.945.000	25%	23%	
	2-17.01.2.06.009	Penyelenggaraan Rapat Koordinasi dan Konsultasi SKPD	Jumlah Laporan Penyelenggaraan Rapat Koordinasi dan Konsultasi	3	55.000.000	0	0	1	Lap	50.000.000	0		0	-					0	0	0	-	0%	0%	
	2-17.01.2.07	Pengadaan Barang Milik Daerah Penunjang Urusan Pemerintah Daerah	Terlaksananya Kegiatan Pengadaan Barang Milik Daerah Penunjang Urusan Pemerintah Daerah	4	110.000.000	-	-	2		97.315.000	0	-	0	-					0	0	0	-	0%	0%	
	2-17.01.2.07.006	Pengadaan Peralatan dan Mesin Lainnya	Jumlah Unit Peralatan dan Mesin Lainnya yang Disediakan	4	110.000.000	0	0	2	Unit	97.315.000	0		0	-					0	0	0	-	0%	0%	
	2-17.01.2.08	Penyediaan Jasa Penunjang Urusan Pemerintahan Daerah	Terlaksananya Kegiatan Penyediaan Jasa Penunjang Urusan Pemerintahan Daerah	52	1.282.944.000	13	267.713.061	13		354.650.000	2	45.805.605	0	-					2	45.805.605	15	313.518.666	28%	24%	
	2-17.01.2.08.002	Penyediaan Jasa Komunikasi, Sumber Daya Air dan Listrik	Jumlah Laporan Penyediaan Jasa Komunikasi, Sumber Daya Air dan Listrik yang Disediakan	48	141.200.000	12	15.035.061	12	Laporan	33.000.000	1	3.605.605	0						1	3.605.605	13	18.640.666	28%	13%	
	2-17.01.2.08.004	Penyediaan Jasa Pelayanan Umum Kantor	Jumlah Laporan Penyediaan Jasa Pelayanan Umum Kantor yang Disediakan	4	1.141.744.000	1	252.678.000	1	Laporan	321.650.000	0	42.200.000	0						0	42.200.000	1	294.878.000	28%	26%	
	2-17.01.2.09	Pemeliharaan Barang Milik Daerah Penunjang Urusan Pemerintahan Daerah	Terlaksananya Kegiatan Pemeliharaan Barang Milik Daerah Penunjang Urusan Pemerintahan Daerah	46	134.400.000	1	10.000.000	11	Unit	103.840.000	0	-	0	-					0	0	1	10.000.000	2%	7%	
	2-17.01.2.09.002	Penyediaan Jasa Pemeliharaan, Biaya Pemeliharaan, Pajak dan Perizinan Kendaraan Dinas Operasional atau Lapangan	Jumlah Kendaraan Dinas Operasional atau Lapangan yang Dipelihara dan dibayarkan Pajak dan Perizinannya	46	134.400.000	1	10.000.000	11	Unit	88.340.000	0		0	-					0	0	1	10.000.000	2%	7%	
		Pemeliharaan Peralatan dan Mesin Lainnya	Jumlah Pemeliharaan dan Mesin Lainya			0	0			15.500.000	0		0	-					0	0	0	-			
2	2-17.04	IPROGRAM PENGAWASAN DAN PEMERIKSAAN KOPERASI	Jumlah koperasi yang dilakukan Pengawasan dan Pemeriksaan	32	Rp 95.000.000,00	0	Rp -	32	Unit Usaha	35.000.000	0	-	0	-					0	0	0	-	0%	0%	DINAS KOPERINDAG
	2-17.04.2.01	Kegiatan Pemeriksaan dan Pengawesan Koperasi, Koperasi Simpan Pinjam/Unit Simpan Pinjam Koperasi yang Wilayah Keanggotaannya dalam Daerah Kabupaten/ Kota	Jumlah Koperasi yang Telah Dilakukan Pengawasan Kekuatan, Kesehatan, Kemandirian, Ketanggguhan, serta Akuntabilitas Koperasi Kewenangan	32	95.000.000	0	0	32	Unit Usaha	35.000.000	0	-	0	-					0	0	0	-	0%	0%	
	2-17.04.2.01.001	Sub Kegiatan Penguatan Tata Kelola Kelembagaan Koperasi	Jumlah Koperasi yang Memenuhi Peraturan Perundang-Undangan Kewenangan Kabupaten/Kota	32	95.000.000	0	0	32	Unit Usaha	35.000.000	0	-	0	-					0	0	0	-	0%	0%	
3	2-17.08	PROGRAM PENGEMBANGAN UMKM	Pertumbuhan Jumlah UMKM (%)	20	120.000.000	5	30.000.000	5		35.000.000	0	-	0	-					0	0	5	30.000.000	25%	25%	DINAS KOPERINDAG
	2-17.08.2.01	Pengembangan Usaha Mikro dengan Orientasi Peningkatan Skala Usaha Menjadi Usaha Kecil	Terlaksananya Kegiatan Pengembangan Usaha Mikro dengan Orientasi Peningkatan Skala Usaha Menjadi Usaha Kecil	20	120.000.000	5	30.000.000	5	Unit Usaha	35.000.000	0	-	0	-					0	0	5	30.000.000	25%	25%	
	2-17.08.2.01.001	Produksi dan Pengolahan, Pemasaran, SDM, serta Desain dan Teknologi	Jumlah Unit Usaha Mikro yang Terfasilitasi dalam Pengembangan Produksi dan Pengolahan, Pemasaran, SDM, serta Desain dan Teknologi	20	120.000.000	5	30.000.000	5	Unit Usaha	35.000.000	0	-	0	0					0	0	5	30.000.000	25%	25%	
2	3	URUSAN PEMERINTAHAN PILIHAN		126	2.150.570.000	43	1.483.810.365	82		2.249.105.000	2	42.000.000	0	-					2	42.000.000	45	1.525.810.365	35%	71%	
1	3-30	PERDAGANGAN		112	1.030.570.000	37	349.833.500	78		1.812.135.000	2	42.000.000	0	-					2	42.000.000	39	391.833.500	35%	38%	
		PROGRAM PENUNJANG URUSAN PEMERINTAHAN DAERAH KABUPATEN/KOTA	Jumlah Laporan pelayanan BLUD	-	-	-	-	1	Laporan	1.080.000.000	0	-	0	-					0	0	0	-			
		Kegiatan Peningkatan Pelayanan BLUD	Jumlah Laporan pelayanan BLUD	-	-	-	-	1	Laporan	1.080.000.000	0	-	0	-					0	0	0	-			
		Sub Kegiatan Pelayanan dan Penunjang Pelayanan BLUD	Jumlah BLUD yang Menyediakan Pelayanan dan Penunjang Pelayanan					1	BLUD	1.080.000.000	0	-	0	-					0	0	0	-			
1	3-30.03	PROGRAM PENINGKATAN SARANA DISTRIBUSI PERDAGANGAN	Jumlah Pasar dengan kondisi baik	4	85.000.000	1	25.000.000	1	Dokume	295.165.000	0	42.000.000	0	-					0	42.000.000	1	67.000.000	29%	79%	DINAS KOPERINDAG
	3-30.03.2.02	Pembinaan Terhadap Pengelola Sarana Distribusi Perdagangan Masyarakat di Wilayah Kerjanya	Terlaksananya Kegiatan Pembinaan Terhadap Pengelola Sarana Distribusi Perdagangan Masyarakat di Wilayah Kerjanya	4	85.000.000	1	25.000.000	1	Dokume n	295.165.000	0	42.000.000	0	-					0	42.000.000	1	67.000.000	29%	79%	
	3-30.03.2.02.001	Pembinaan dan Pengendalian Pengelola Sarana Distribusi Perdagangan	Jumlah Dokumen Hasil Pembinaan dan Pengendalian kepada Pengelola Sarana Distribusi Perdagangan	4	85.000.000	1	25.000.000	1	Dokume n	295.165.000	0	42.000.000	0						0	42.000.000	1	67.000.000	29%	79%	
2	3-30.04	PROGRAM STABILISASI HARGA BARANG KEBUTUHAN POKOK DAN BARANG PENTING	Jumlah jenis Pengawasan barang berdar (jenis Komoditas)	64	205.000.000	16	55.000.000	16		56.970.000	0	-	0	-					0	0	16	55.000.000	25%	27%	DINAS KOPERINDAG
	3-30.04.2.02	Pengendalian Harga, dan Stok Barang Kebutuhan Pokok dan Barang Penting di Tingkat Pasar Kabupaten/Kota	Terlaksananya Kegiatan Pengendalian Harga, dan Stok Barang Kebutuhan Pokok dan Barang Penting di Tingkat Pasar Kabupaten/Kota	48	120.000.000	12	30.000.000	12	Laporan	26.970.000	0	-	0	-					0	0	12	30.000.000	25%	25%	
	3-30.04.2.02.001	Pemantauan Harga dan Stok Barang Kebutuhan Pokok dan Barang Penting pada Pelaku Usaha Distribusi Barang dalam 1 (Satu) Kabupaten/Kota	Jumlah Laporan Pemantauan Harga dan Stok Barang Kebutuhan Pokok dan Barang Penting pada Pelaku Usaha Distribusi Barang dalam 1 (Satu)	48	120.000.000	12	30.000.000	12	Laporan	26.970.000	0	-	0						0	0	12	30.000.000	25%	25%	
	3-30.04.2.03	Pengawasan Pupuk dan Pestisida Bersubsidi di Tingkat Daerah Kabupaten/Kota	Terlaksananya Kegiatan Pengawasan Pupuk dan Pestisida Bersubsidi di Tingkat Daerah Kabupaten/Kota	16	85.000.000	4	25.000.000	4	Laporan	30.000.000	0	-	0	-					0	0	4	25.000.000	25%	29%	
	3-30.04.2.03.003	Pengawasan Penyaluran dan Penggunaan Pupuk dan Pestisida Bersubsidi	Jumlah Laporan Pengawasan Penyaluran dan Penggunaan Pupuk dan Pestisida Bersubsidi dengan Realisasi Minimal 90%	16	85.000.000	4	25.000.000	4	Laporan	30.000.000	0	-	0	-					0	0	4	25.000.000	25%	29%	
3	3-30.06	PROGRAM STANDARDISASI DAN PERLINDUNGAN KONSUMEN	Jumlah pelaksanaan Standarisasi dan perlindungan konsumen	4	125.570.000	0	-	50	Unit	30.000.000	0	-	0	-					0	0	0	-	0%	0%	DINAS KOPERINDAG
	3-30.06.2.01	Pelaksanaan Metrologi Legal, Berupa Tera, Tera Ulang, dan Pengawasan	Terlaksananya Kegiatan Pelaksanaan Metrologi Legal, Berupa Tera, Tera Ulang, dan Pengawasan	4	125.570.000	0	-	50	Unit	30.000.000	0	-	0	-					0	0	0	-	0%	0%	
	3-30.06.2.01.001	Pelaksanaan Metrologi Legal, Berupa Tera, Tera Ulang	Jumlah Alat Ukur, Alat Takar, Alat Timbang, dan Alat Perlengkapan Ditera Ulang	4	125.570.000	0	0	50	Unit	30.000.000	0	-	0	-					0	0	0	-	0%	0%	
4	3-30.07	PROGRAM PENGGUNAAN DAN PEMASARAN PRODUK DALAM NEGERI	Terlaksananya Pelaksanaan Promosi, Pemasaran dan Peningkatan Penggunaan Produk Dalam Negeri	40	615.000.000	20	269.833.500	10	UMKM	350.000.000	0	-	0	-					0	0	20	269.833.500	50%	44%	DINAS KOPERINDAG

	3-30.07.2.01	**Pelaksanaan Promosi, Pemasaran dan Peningkatan Penggunaan Produk Dalam Negeri**	**Jumlah Laporan Promosi, Pemasaran dan Peningkatan Penggunaan Produk Dalam Negeri**	**40**		**20**	**269.833.500**	**10**	**UMKM**	**350.000.000**	**0**	**-**	**0**	**-**					**0**	**0**	**20**	**269.833.500**	**50%**	**#DIV/0!**	
	3-30.07.2.01.001	Pelaksanaan Promosi Penggunaan Produk Dalam Negeri di Tingkat Kabupaten/Kota	Jumlah UMKM yang Melaksanakan Promosi Penggunaan Produk Dalam Negeri di Tingkat Kabupaten/Kota	40	590.000.000	20	269.833.500	10	UMKM	350.000.000	**0**	-	**0**						**0**	**0**	**20**	**269.833.500**	**50%**	**46%**	
2	**3-31**	**PERINDUSTRIAN**		**14**	**1.120.000.000**	**6**	**1.133.976.865**	**4**	**Dokume**	**665.000.000**	**1**	**150.904.619**	**0**	**-**					**1**	**150.904.619**	**7**	**1.284.881.484**	**49%**	**115%**	
1	**3-31.02**	**PROGRAM PERENCANAAN DAN PEMBANGUNAN INDUSTRI**	**Jumlah IKM yang difasilitasi**	**14**	**1.120.000.000**	**6**	**1.133.976.865**	**4**	**Dokume n**	**665.000.000**	**1**	**150.904.619**	**0**	**-**					**1**	**150.904.619**	**7**	**1.284.881.484**	**49%**	**115%**	**DINAS KOPERINDAG**
	3-31.02.2.01	**Penyusunan dan Evaluasi Rencana Pembangunan Industri Kabupaten/Kota**	**Terlaksananya Kegiatan Penyusunan dan Evaluasi Rencana Pembangunan Industri Kabupaten/Kota**	**14**		**6**	**1.133.976.865**	**4**	**Dokume n**	**665.000.000**	**1**	**150.904.619**	**0**	**-**					**1**	**150.904.619**	**7**	**1.284.881.484**	**49%**		
	3-31.02.2.01.003	Koordinasi, Sinkronisasi, dan Pelaksanaan pembangunan sumber daya industri	Jumlah Dokumen Hasil Koordinasi, Sinkronisasi, dan pelaksanaan Pembangunan Sumber Daya Industri	3	100.000.000	0	0	2	Dokume n	210.000.000	**0**		**0**						**0**	**0**	**0**	-	**0%**	**0%**	
	3-31.02.2.01.005	Koordinasi, Sinkronisasi, dan Pelaksanaan Pemberdayaan Industri dan Peran Serta Masyarakat	Jumlah Dokumen Hasil Koordinasi, Sinkronisasi, dan Pelaksanaan Pemberdayaan Industri dan Peran Serta Masyarakat	11	920.000.000	6	1.133.976.865	2	Dokume n	455.000.000	**1**	150.904.619	**0**	0					**1**	**150.904.619**	**7**	**1.284.881.484**	**61%**	**140%**	
																		Rata -Rata Capaian Kinerja (%)		0,83	14,88%			
																		Predikat Kinerja		TING	SANGAT			
JUMLAH ANGGARAN DAN REALISASI DARI SELURUH PROGRAM										**6.044.377.307**		**899.444.746**		**-**		**-**	**-**			**899.444.746**				
Faktor Pedorong Keberhasilan Kinerja :																								
Faktor Penghambat Pencapaian Kinerja :																								
Tindak Lanjut Yang diperlukan dalam triwulan berikutnya :																								
Tindak Lanjut Yang diperlukan dalam Renja PD tahun berikutnya :																								

Data : Unaudited BPK

FORMULIR EVALUASI TERHADAP HASIL RKPD/RENJA
DINAS PENANAMAN MODAL DAN PERIZINAN TERPADU SATU PINTU KABUPATEN TULANG BAWANG BARAT
PERIODE PELAKSANAAN TRIWULAN I TAHUN 2025

SKPI : Dinas Penanaman Modal dan Pelayanan Perizinan Terpadu Satu Pintu

NO	Kode	PROGRAM / KEGIATAN	INDIKATOR KINERJA PROGRAM (OUTCOME) / KEGIATAN (OUTPUT)	TARGET RENSTRA PERANGKAT DAERAH PADA TAHUN 2023-2026			REALISASI CAPAIAN KINERJA RENSTRA PERANGKAT DAERAH TAHUN 2024		TARGET KINERJA DAN ANGGARAN RENJA TAHUN BERJALAN YANG DI EVALUASI (2025)			REALISASI KINERJA PADA TRIWULAN											REALISASI CAPAIAN KINERJA DAN ANGGARAN RKPD PD YANG DI EVALUASI (2025)			REALISASI KINERJA DAN ANGGARAN RKPD PD SD TAHUN 2022 (AKHIR TAHUN PELAKSANAAN RKPD PD TAHUN 2024)		TINGKAT CAPAIAN KINERJA DAN REALISASI ANGGARAN RENSTRA SD TAHUN 2025		PERANGKAT DAERAH PENANGGUNG JAWAB
												I			II			III			IV									
1	2	3	4	5			6		7			8												12			13		14=13/12*100%		15
				K		RP	K	RP	K	SATUAN	RP	K		RP	K		RP	K		RP	K		RP	K		RP	K	RP	K	RP	
		Penanaman Modal dan Pelayanan Perizinan dan Terpadu Satu Pintu																												
1	**2.10**	**URUSAN PEMERINTAHAN BIDANG PENANAMAN MODAL**	Persentase Penurunan Urusan Pemerintah Daerah yang Dilaksanakan			**14.726.758.168**	**100**	**5.035.016.479**	**100**	%	5.035.016.479	**16,30**	%	**805.990.990**											**16,30**	%	**805.990.990**			**116**	**5.920.077.469**	**232600%**	**1184615483680%**	**DPMPTSP**
	2.10.01	**PROGRAM PENUNJANG URUSAN PEMERINTAHAN DAERAH**		100%	4.094,0	**14.266.158.168**	100	**4.015.318.642**	100	%	**4.094.016.479**	17,25	%	**764.933.396**										17,25	%	**764.933.396**			**117**	**4.780.252.038**	**234500%**	**956656487606%**	**DPMPTSP**
	2.10.01.2.01	**Kegiatan Perencanaan, Penganggaran, dan Evaluasi Kinerja Perangkat Daerah**		100%		**140.000.000**	100	**35.000.000**	100	%	**34.000.000**	7,13	%	**2.496.000**										7,30	%	**2.496.000**			**107**	**37.496.000**	**214600%**	**7499200000%**	**DPMPTSP**
	2.10.01.2.01.0001	Sub Kegiatan Penyusunan Dokumen Perencanaan Perangkat Daerah	Jumlah Dokumen Renja dan Renstra	24	dok	20.000.000	6	5.000.000	6	dok	4.000.000	49,92	%	2.496.000,00										49,92	%	2.496.000,00			**56**	**7.496.000**	**1116,66%**	**1498200000%**	**DPMPTSP**
	2.10.01.2.01.0002	Koordinasi dan Penyusunan Dokumen RKA-SKPD	Jumlah Dokumen RKA	4	dok	20.000.000	1	5.000.000	1	dok	5.000.000	0	%	-										-	%	-			1	5.000.000	2000%	100000000%	DPMPTSP
	2.10.01.2.01.0003	Koordinasi dan Penyusunan Dokumen Perubahan RKA-SKPD	Jumlah Dokumen RKA Perubahan	4	dok	20.000.000	1	5.000.000	1	dok	4.000.000	0	%	-										-	%	-			1	5.000.000	2000%	100000000%	DPMPTSP
	2.10.01.2.01.0004	Koordinasi dan Penyusunan DPA-SKPD	Jumlah Dokumen DPA	4	dok	20.000.000	1	5.000.000	1	dok	4.000.000	0	%	-										-	%	-			1	5.000.000	2000%	100000000%	DPMPTSP
	2.10.01.2.01.0005	Koordinasi dan Penyusunan Perubahan DPA SKPD	Jumlah Dokumen DPA Perubahan	4	dok	20.000.000	1	5.000.000	1	dok	4.000.000	0	%	-										-	%	-			1	5.000.000	2000%	100000000%	DPMPTSP
	2.10.01.2.01.0006	Koordinasi dan Penyusunan Laporan Capaian Kinerja dan Ikhtisar Realisasi	Jumlah Dokumen LAKIP, RKPD,LPPD	4	dok	20.000.000	1	5.000.000	1	dok	5.000.000	0	%	-										-	%	-			1	5.000.000	2000%	100000000%	DPMPTSP
	2.10.01.2.01.0007	Evaluasi Kinerja Perangkat Daerah	Jumlah Dokumen Evaluasi Kinerja Perangkat Daerah	4	dok	20.000.000	1	5.000.000	1	dok	4.000.000	0	%	-										-	%	-			1	5.000.000	2000%	100000000%	DPMPTSP
													%												%				0%	0%	
	2.10.01.2.02	**Kegiatan Administrasi Keuangan Perangkat Daerah**	Presentase Kegiatan Administrsi Keuangan Perangkat Daerah	100	%	**13.533.936.168**	100	**3.369.084.642**	100	%	**3.450.987.729**	21,01	%	############										21,01	%	**720.909.865,00**			**121**	**4.089.894.507**	**2420,00%**	**817990591485%**	**DPMPTSP**
	2.10.01.2.02.01	Sub Kegiatan Penyediaan Gaji dan Tunjangan ASN	jumlah yang menerima gaji dan tunjangan kepala daerah dan wakil kepala daerah	88	org/bln	13.154.098.168	22	3.269.524.642	22	org/Bln	3.347.267.729	21,60	%	702.789.865,00										21,00	%	702.789.865,00			43	3.972.314.507	86000%	794462901485%	DPMPTSP
	2.10.01.2.02.03	Sub Kegiatan Pelaksanaan Penatausahaan dan Pemuiaan/Verifikasi Keuangan SKPD	jumlah dokumen penatausaha dan penguijan verifikasi keuangan SKPD	28	org/bln	379.840.000	7	94.560.000	7	org/Bln	78.720.000	16,67	%	13.120.000,00										16,67	%	13.120.000,00			24	167.680.000	472400%	21536000000%	DPMPTSP
	2.10.01.2.02.0005	Koordinasi dan Penyusunan Laporan Keuangan Akhir Tahun SKPD	Jumlah Dokumen Laporan Keuangan Akhir Tahun SKPD	4	Dok		1	5.000.000	1	Dok	5.000.000	100	%	5.000.000,00										100,00	%	5.000.000,00			101	10.000.000	2020000%	2000000000%	DPMPTSP
	2.10.01.2.03	Administrasi Barang Milik Daerah pada Perangkat Daerah		0	0		0		0	0	12.400.000	15,32	%											15,32	%				15	-	306400%	0%	
	2.10.01.2.03.0006	Pemanfaatkaan Barang Milik Daerah oleh SKPD		0	0		0		0	0	12.400.000	15,32	%	**1.900.000,00**										15,32	%	**1.900.000,00**			**15**	**1.900.000**	**306400%**	**3800000000%**	**DPMPTSP**
	2.10.01.2.04	**Kegiatan Administrasi Umum Perangkat Daerah**	**Meningkatnya Tata Kelola dan dan Pelayanan Administrasi Perkantoran**			**77.800.000**	100	**74.440.000**	100	%	**56.328.750**	3,85	%	1.900.000,00										3,85	%	1.900.000,00			**104**	**76.340.000**	**2077000%**	**1526800000%**	**DPMPTSP**
	2.10.01.2.04.02	Sub Kegiatan Penyediaan Peralatan dan	Terpenuhinnya Kebutuhan Peralatan dan Perlengkapan Kantor		Paket	17.000.000	1	12.440.000	1	Paket	17.328.750	12,90	%	**2.950.000,00**										12,90	%	**2.950.000,00**			**12**	**15.390.000**	**2300%**	**307800000%**	**DPMPTSP**
	2.10.01.2.04.05	Sub Kegiatan Penyediaan Barang Cetakan dan Penggandaan	Jumlah Paket Barang Cetakan dan Penggandaan yang sediakan		Paket	40.000.000	1	12.000.000	1	Paket	17.400.000	11,99	%	1.450.000,00										11,90	%	1.450.000,00			13	13.450.000	2500%	2690000000%	DPMPTSP
	2.10.01.2.04.09	Sub Kegiatan Penyelenggaraan Rapat Koordinasi dan Konsultasi SKPD	jumlah Laporan Penyelenggaraan Rapat Koordinasi dan Konsultasi SKPD		Laporan	20.000.000	10	50.000.000	10	Laporan	21.699.000	6	%	1.500.000,00										-	%	1.500.000,00			10	51.500.000	1030000%	1030000000%	DPMPTSP
													%	-											%	-			0	-	0%	0%	
	2.10.01.2.07	**Pengadaan Barang Milik Daerah Penunjang Urusan Pemerintah Daerah**	Terwujudnya Barang Milik daerah Penunjang urusan Pemerintah Daerah				100	**23.000.000**	100	%	**65.000.000**	0	%											-	%				**100**	**23.000.000**	**2000000%**	**4600000000%**	**DPMPTSP**
	2.10.01.2.07.06	Pengadaan Peralatan dan Mesin Lainnya	Jumlah Terwadinya Peralatalan dan Mesin Lainnya	1 printer, 2 laptop		50.000.000	3	23.000.000	3	Unit	65.000.000	0	%	-										-	%	-			3	23.000.000	6000%	4600000000%	DPMPTSP
	2.10.01.2.08	**Kegiatan Penyediaan Jasa Penunjang Urusan Pemerintahan Daerah**				**455.200.000**	100	**455.754.000**	100	%	**456.000.000**	7,59	%	-										7,59	%	-			**108**	**455.754.000**	**2151600%**	**911508000000%**	
	2.10.01.2.08.02	Sub Kegiatan Penyediaan Jasa Komunikasi, Sumber Daya Air dan Listrik	jumlah Laporan Penyedia jasa komulikasi, sumberdaya air dan listrik yang disediakan	12	Bulan	55.200.000	12	98.400.000	12	Bln	98.400.000	12,02	%											12,02	%				24	98.400.000	400400%	1968000000%	DPMPTSP
	2.10.01.2.08.04	Sub Kegiatan Penyediaan Jasa Pelayanan Umum Kantor	Jumlah laporan Penyedia Jasa Pelayanan Umum/Kantor yang disediakan	12	Bulan	400.000.000	12	357.354.000	12	Bln	357.699.000	6,35	%	**34.477.531,00**										6,35	%	**34.477.531,00**			**18**	**391.831.531**	**367500%**	**7836630626%**	**DPMPTSP**
	2.10.01.2.09	**Kegiatan Pemeliharaan Barang Milik Daerah Penunjang Urusan**				**60.000.000**	100	**58.040.000**	100	%	**39.300.000**	4,37	%	11.827.531,00										4,35	%	11.827.531,00			**104**	**69.867.531**	**2087800%**	**1397353062600%**	**DPMPTSP**
	2.10.01.2.09.02	Sub Kegiatan Penyediaan Jasa Pemeliharaan, Biaya Pemeliharaan, Pajak dan Perizinan Kendaraan Dinas Operasional	jumlah kendaraan perorangan dinas/atau Kendaraan dinas jabatan yang di pelihara dan dibayarkan pajaknya	3	Unit	60.000.000	3	53.040.000	3	Unit Kendaraan	34.300.000	4,65	%	22.650.000,00										4,65	%	22.650.000,00			8	75.690.000	1570%	1513800000%	DPMPTSP
	2.10.01.2.09.0002	Pemeliharaan Peralatan dan Mesin Lainnya					12	5.000.000	12	Bulan	5.000.00	0	%											-	%				12	5.000.000	240000%	100000000%	DPMPTSP
	2.10.02	PROGRAM PENGEMBANGAN IKLIM PENANAMAN MODAL									**35.000.000**	10,40	%	**2.200.000,00**										10,00	%	**2.200.000,00**			**10**	**2.200.000**	**20000%**	**440000000%**	**DPMPTSP**
	2.10.02.2.01	Pelaksanaan Promosi Penanaman Modal dan Pemberian Kemudahan Penanaman Modal	Meiaksnag Penanaman Modal yang Menjadi Kewenangan Daerah								35.000.000	10,40	%	2.200.000,00										10,40	%	2.200.000,00			10	2.200.000	20000%	440000000%	
2	2.10.02.2.01.0003	Penerapan Kebijakan Daerah Mengenai Pemberian Fasilitasfasilitif dan Kemudahan Penanaman Modal									35.000.000	10,40	%	-										10,40	%	-			10	-	20000%	0%	DPMPTSP
	2.10.03	**PROGRAM PROMOSI PENANAMAN MODAL**						**30.000.000**																							
			jumlah dokumen hasil kegiatan promosi penanaman modal provinsi	**Lap**		**120.000.000**	100		100	%	**100.000.000**	2,90	%											2,90	%				103	30.000.000	2650000%	6000000000%	DPMPTSP
	2.10.03.2.01	**Penyelenggaraan Promosi Penanaman Modal Yang Menjadi Kewenangan Daerah Kabupaten**	jumlah pelaku usaha yang mendapatkan pelayanan terpadu perizinan dan nonperizinan berbasis elektronik sistem perlayanan perizinan berusaha terintegrasi secara Elektronik lintass daerah kabkota	140		120.000.000	100	**30.000.000**	100	%	100.000.000	2,90	%	**3.640.000,00**										2,90	%	**3.640.000,00**			103	33.640.000	2650000%	6728000000%	DPMPTSP
3	2.10.03.2.01.01	Sub Kegiatan Penyusunan Strategi Promosi Penanaman Modal	jumlah dokumen hasil kegiatan promosi penanaman modal provinsi	2	Dok	120.000.000	2	30.000.000	2	Dok	100.000.000	2,90	%	**3.640.000,00**										2,90	%	**3.640.000,00**			5	33.640.000	8000%	6728000000%	DPMPTSP
	2.10.04	**PROGRAM PELAYANAN PENANAMAN MODAL**				**183.640.000**	**1**	**720.480.000**	**100%**	**%**	**776.000.000**	14,07	%	3.640.000,00										14,07	%	3.640.000,00			15	724.840.000	301400%	144968000000%	DPMPTSP
	2.10.04.2.01	**Iegiatan Pelayanan Perizinan dan Non Perizinan Secara Terpadu Satu Pintu dibidang Penanaman Modal yang Menjadi Kewenangan Daerah**	jumlah pelaku usaha yang mendapatkan pembinaan pelaksanaan Penanaman modal	100%		**102.040.000**		**720.480.000**		%	776.000.000	14,07	%	**4.210.000,00**										14,07	%	4.210.000,00			14	724.610.000	281400%	144922000000%	#REF!
	2.10.04.2.01.006	Penyelasan Pelayanan Perizinan Berusaha melalui Sistem Perizinan Berusaha Berbasis Risiko Terintegrasi secara Elektronik	jumlah pelaku usaha yang mendapatkan pelayanan terpadu perizinan dan nonperizinan berbasis elektronik sistem perlayanan perizinan berusaha terintegrasi secara Elektronik lintass daerah kab/kota		Pelaku Usaha	78.040.000	140	695.400.000	140	Pelaku Usaha	746.000.000	14,31	%	4.210.000,00										14,31	%	4.210.000,00			154	699.610.000	308020%	139922000000%	DPMPTSP
	2.10.04.2.01.008	Pemantauan, analisis, evaluasi, dan pelaporan di bidang perizinan berusaha berbasis risiko		100%		25.000.000	140	25.000.000	140	Paku Usaha	30.000.000	0,00	%	4.210.000,00										-	%	4.210.000,00			140	29.210.000	2800000%	5842000000%	DPMPTSP
	2.10.05	**PROGRAM PENGENDALIAN PELAKSANAAN PENANAMAN MODAL**	**Terlaksananya pengendalian Pelaksanaan Penanaman Modal**	**100%**		-	**100**	**587.874.000**	**100**	%	0	0	%											-	%				100	587.874.000	2800000%	11753480000%	
4	2.10.05.2.01	**Pengendalian Pelaksanaan Penanaman Modal yang Menjadi Kewenangan Daerah Kabupaten/Kota**		100	%	**420.620.000**	**100**	**587.874.000**	**100**	%	0	0	%	############										-	%	**109.167.594,00**			100	**596.841.594**	2800000%	13936831880%	DPMPTSP
	2.10.05.2.01.004	Penyelesaian Permasalahan dan Hambatan yang dihadapi Pelaku Usaha dalam memaksimalkan Kegiatan Usahanya	preserntase Laporan kegiatan	100	%	90.000.000	100	88.151.000	100	%	0	0	%	**109.167.594,00**										-	%	**109.167.594,00**			100	197.318.594	2800000%	3946371880%	DPMPTSP
	2.10.05.2.01.005	Bimbingan Teknis kepada Pelaku Usaha	Preserntase Laporan kegiatan	100	%	280.620.000	100	323.222.000	100	%	0	0	%	106.770.594,00										-	%	106.770.594,00			100	429.992.594	2800000%	8599851880%	DPMPTSP
	2.10.05.2.01.006	Pengawasan Penanaman Modal	preserntase Laporan kegiatan	100	%	50.000.000	100	176.301.000	100	%	0	0	%	2.397.000,00										-	%	2.397.000,00			100	178.698.000	2800000%	3573960000%	DPMPTSP
	2.10-06	**PROGRAM PENGELOLAAN DATA DAN SISTEM INFORMASI PENANAMAN MODAL**	**Terlaksananya Pengolahan Data dan sistem Informasi Penanaman**	**90%**		**40.000.000**	**100**	**25.000.000**	**100**	%	**30.000.000**	7,78	%											7,78	%				108	25.000.000	2155560%	5000000000%	DPMPTSP
	2.10.06.2.01	**Pengelolaan Data dan Informasi Perizinan dan Nonperizinan yang Terintegrasi Pada Tingkat Daerah Kabupaten/Kota**		90%		40.000.000	**100**	**25.000.000**	**100**	%	30.000.000	7,78	%	**3.110.000,00**										7,78	%	-			108	25.000.000	2155560%	5000000000%	
5	2.10.06.2.01.0002	Nilai Indonesia Perizinan Berbasis Sistem Perlayanan Perizinan Berusaha Terintegrasi secara Elektronik	jumlah data dan informasi perizinan dan nonperizinan berbasis sistem pelayanan perizinan berusaha terintegrasi secara elektronik yang di olah, Dikaji, Dan dimanfaatkan	1	dok	40.000.000	1	25.000.000	1	Dokumen	30.000.000	7,78	%	**3.110.000,00**										7,78	%	-			9	25.000.000	175600%	5000000000%	DPMPTSP
														3.110.000																	
	Predikat Kinerja																															
	JUMLAH ANGGARAN DAN REALISASI DARI SELURUH PROGRAM										**5.035.016.479**			############			-			-			**877.740.990**				**877.740.990**				

TOTAL RATA-RATA CAPAIAN KINERJA DAN ANGGARAN DARI SELURUH PROGRAM

PRESENTASE KINERJA DARI SELURUH PROGRAM

Faktor Pendukung Ketercapaian Kinerja :

Faktor Penghambat/Permasalahan Kinerja :

Tindak Lanjut Yang dilaksanakan dalam/Rencana Pemecahan berikutnya :

Tindak Lanjut Yang dilperlukan dalam/Rencana Pemecahan berikutnya :

FORMULIR EVALUASI TERHADAP HASIL RKPD/RENJA
DINAS PEMUDA DAN OLAHRAGA KABUPATEN TULANG BAWANG BARAT
PERIODE PELAKSANAAN TRIWULAN I TAHUN 2025

NO	KODE	PROGRAM /KEGIATAN	INDIKATOR KINERJA PROGRAM KEGIATAN SUB KEGIATAN	TARGET RENSTRA PERANGKAT DAERAH PADA TH 2023-2026		REALISASI CAPAIAN KINERJA RENSTRA PERANGKAT DAERAH (TA 2023 + 2024)		TARGET KINERJA DAN ANGGARAN RENJA PD TH BERJALAN YANG DI EVALUASI			REALISASI KINERJA PADA TRIWULAN								REALISASI CAPAIAN KINERJA DAN ANGGARAN RENJA PD YANG DI EVALUASI (2025)		REALISASI KINERJA ANGGARAN RENSTRA PERANGKAT DAERAH S/D TH (AKHIR TAHUN PELAKSANAAN RENJA PD TAHUN 2024		TINGKAT CAPAIAN KINERJA DAN REALISASI ANGGARAN RENSTRA PD S/D TAHUN 2025		UNIT PERANGKAT DAERAH PENANGGUNG JAWAB
											I		II		III		IV							
1	2	3	4	5		6		7			8		9		10		11		12		13=6+12		14 = 13/6X100%		15
				K	RP	K	RP	K	Satuan	RP	K	RP	K	RP	K	RP	K	RP	K	RP	K	RP	K	RP	
1	**002**	**Urusan pemerintah wajib yang tidak berkaitan dengan pelayanan dasar**																							
2	**002 019**	**Urusan Pemerintah bidang kepemudaan dan olahraga**																							
3	**002 019 01**	**Program penunjang urusan pemerintah**	**Persentase Penunjang Urusan Pemerintah Daerah yang dilaksanakan**	**Persentase**	**10.125.208.206**	**50,11%**	**5.074.576.313**	**100%**	**persentase**	**3.120.098.296**	**,20,61%**	**643.105.759**									**,20,61%**	**643.105.759**	**persentase**	**5.717.682.072**	**persentase**	**1. 238 %**	Disporapar
4	**002 019 01 201**	**Perencanaan, Penganggaran, dan Evaluasi Kinerja Perangkat Daerah**	**Persentase Perencanaan, Penganggaran dan Evaluasi Kinerja Perangkat Daerah yang dilaksanakan**		**48.834.336**	**83,96%**	**41.000.000**	**dokumen**	**dokumen**	**33.620.000**	**,22,67%**	**7.620.000**									**,22,67%**	**7.620.000**	**dokumen**	**48.620.000**	persentase	**1. 235 %**	Disporapar
5	002 019 01201 0001	Penyusunan Dokumen Perencanaan Perangkat Daerah	Jumlah Dokumen Perencanaan Perangkat Daerah	8 dokumen	8.492.933	4 dokumen	6.200.000	2 dok	dokumen	3.620.000	,100 %	3.620.000									,100 %	3.620.000	dokumen	9.820.000	dokumen	1. 724 %	Disporapar
6	002 019 01201 002	Koordinasi dan Penyusunan Dokumen RKA-SKPD	Jumlah Dokumen RKA-SKPD dan Laporan Hasil Koordinasi Penyusunan Dokumen RKA-SKPD	8 dokumen	10.616.160	2 dokumen	6.750.000	2 dok	dokumen	5.000.000	0	000									0	000	dokumen	6.750.000	dokumen	1 %	Disporapar
7	002 019 01201 0003	Koordinasi dan Penyusunan Dokumen Perubahan RKASKPD	Jumlah Dokumen Perubahan RKA-SKPD dan Laporan Hasil Koordinasi Penyusunan Dokumen Perubahan RKA-SKPD	4 dokumen	10.616.160	2 dokumen	5.750.000	2 dok	dokumen	5.000.000	,0	000									,0	000	dokumen	5.750.000	dokumen	1 %	Disporapar
8	002 019 01201 0004	Koordinasi dan Penyusunan DPA-SKPD	Jumlah Dokumen DPA-SKPD dan Laporan Hasil Koordinasi Penyusunan Dokumen DPA-SKPD			2 dokumen	4.550.000	2 dok	dokumen	5.000.000	0	000									0	000	dokumen	4.550.000	dokumen	1 %	Disporapar
9	002 019 01201 0005	Koordinasi dan Penyusunan Perubahan DPA SKPD	Jumlah Dokumen Perubahan DP-SKPD dan Laporan Hasil Koordinasi Penyusunan Perubahan DPA-SKPD			2 dokumen	4.450.000	2 dok	dokumen	5.000.000	0	000									0	000	dokumen	4.450.000	dokumen	1%	Disporapar
10	002 019 01201 0006	Koordinasi dan Penyusunan Laporan Capaian Kinerja dan Ikhtisar Realisasi Kinerja SKPD	Jumlah Laporan Capaian Kinerja dan Ikhtisar Realisasi Kinerja SKPD dan Laporan Hasil Koordinasi Penyusunan Laporan Capaian Kinerja dan Ikhtisar Realisasi Kinerja SKPD	4 dokumen	10.616.160	2 dokumen	6.300.000	2 dok	dokumen	5.000.000	,80%	4.000.000									,80%	4.000.000	dokumen	10.300.000	dokumen	1,8 %	Disporapar
11	002 019 01201 0007	Evaluasi Kinerja Perangkat Daerah	Jumlah laporan Evaluasi Kinerja Perangkat Daerah	4 dokumen	8.492.928	2 dokumen	7.000.000	2 dok	dokumen	5.000.000	0	000									0	000	dokumen	7.000.000	dokumen	1%	Disporapar
12	**002 019 01 202**	**Administrasi Keuangan Perangkat Daerah**	**Persentase Kegiatan Administrasi Keuangan Perangkat Daerah yang dilaksanakan**	**,100 %**	**6.943.622.622**	**60,93%**	**4.230.443.855**	**,100%**	**,100%**	**2.333.034.296**	**,25,11%**	**585.820.142**									**,25,11%**	**585.820.142**	persentase	**4.816.263.997**	**,100%**	1,28%	Disporapar
13	002 019 01202 0001	Penyediaan Gaji dan Tunjangan ASN	Jumlah Orang yang Menerima Gaji dan Tunjangan ASN	16 org/bulan	6.672.694.248	60,72 %	4.051.603.855	16 org/buln	1 dok	2.250.354.296	,25,35%	570.480.142									,25,35%	570.480.142	dokumen	4.622.083.997	1 dok	1,269 %	Disporapar
14	002 019 01202 0003	Pelaksanaan Penatausahaan dan Pengujian/Verifikasi Keuangan Daerah	Jumlah Dokumen Penatausahaan dan Pengujian/Verifikasi Keuangan Daera	48 dok	334.791.222	24 dokumen	174.840.000	1 dokumen	dokumen	76.680.000	,16,67%	12.780.000									,16,67%	12.780.000	dokumen	187.620.000	dokumen	1,134 %	Disporapar
15	**002 019 012.020007**	**Koordinasi dan Penyusunan Laporan Keuangan Bulanan/Triwulan/Semesteran SKPD**	**Jumlah Laporan Keuangan Bulanan/ Triwulanan/ Semesteran SKPD dan Laporan Koordinasi Penyusunan Laporan Keuangan Bulanan/ Triwulanan/Semesteran SKPD**	**4 dokumen**	**13.064.192**	**2 dokumen**	**7.000.000**	**.100%**	**persentase**	**3.000.000**	**0**	**000**									**0**	**000**	**persentase**	**7.000.000**	**persentase**	**1 %**	**Disporapar**
16	**002 019 .01203**	**Administrasi Barang Milik Daerah pada Perangkat Daerah**	**Persentase Pengelolaan Barang Milik Daerah yang tertib efektif dan efisien Yng dilaksanakan**	**100 %**	**16.985.856**	**49,45 %**	**8.400.000**	100%	persentase	17.144.000	,29,96%	4.622.000									,29,96%	4.622.000	persentase	13.022.000	persentase	1,925 %	Disporapar
17	002 019 01203 0005	Rekonsiliasi dan Penyusunan Laporan Barang Milik Daerah pada SKPD	Jumlah Laporan Rekonsiliasi dan Penyusunan Laporan Barang Milik Daerah pada	16 laporan	8.492.928	4 laporan	3.900.000	1 laporan	laporan	3.000.000	,31,67%	950.000									,31,67%	950.000	laporan	4.850.000	laporan	1,38 %	Disporapar
18	002 019 012.020006	Penatausahaan Barang Milik Daerah pada SKPD	Jumlah Laporan Penatausahaan Barang Milik	4 laporan	8.492.928	2 laporan	4.500.000		dok	14.144.000	000	3.672.000									000	3.672.000	dokumen	8.172.000	dok	2,468%	Disporapar
19	**002 019 012.05**	**Administrasi Kepegawaian Perangkat Daerah**	**Persentase Administrasi Kepegawaian Perangkat Daerah yang dilaksanakan**	**,100 %**	**0**	**100%**	**2.500.000**	,100%	persentase	156.750.000	000	000									000	000	persentase	2.500.000	persentase	1 %	Disporapar
20	002 019 012.05 0002	Pengadaan pakaian Dinas beserta atribut kelengkapannya								153.800.000	000	000									000	000		0		0	Disporapar
21	002 019 012.05 0005	Monitoring, Evaluasi, dan Penilaian Kinerja Pegawai	jumlah dokumen monitoring, evaluasi dan penilaian kinerja pegawai	12 dokumen		4 dokumen	2.500.000	4 dokumen	dokumen	2.950.000	000	000									000	000	dokumen	2.500.000	dokumen	1 %	Disporapar
22	002 019 01205 0006	Pemulangan Pegawai yang pensiun	Jumlah pegawai yang pensiun tahun berjalan	000	000	000	000	0	0	0	0	000									0	000		0	0	0	Disporapar
23	**002 019 01 206**	**Administrasi Umum Perangkat Daerah**	**Persentase Administrasi Umum Perangkat Daerah yang dilaksanakan**	**,100 %**	**133.763.616**	**1,6008 %**	**214.141.995**	**,100%**	**persentase**	**148.200.000**	**,7,14%**	**10.580.000**									**,7,14%**	**10.580.000**	**persentase**	**224.721.995**	**persentase**	1.0564 %	Disporapar
24	002 019 01 206 0001	Penyediaan Komponen Listrik/Penerangan Bangunan Kantor	Tersedianya penerangan bangunan kantor	12 paket/tahun	4.246.464	58,88%	2.500.000	100%	paket/tahun	1.500.000	33,33 %	500.000									33,33 %	500.000	paket/tahun	3.000.000	paket/tahun	1.334 %	Disporapar
25	002 019 01 206 0002	Penyediaan Peralatan dan Perlengkapan Kantor	Tersedianya peralatan	12 paket/tahun	37.857.227	55,25%	20.915.000	100%	paket/tahun	12.000.000	25.00%	3.000.000									25.00%	3.000.000	paket/tahun	23.915.000	paket/tahun	1.25 %	Disporapar
26	002 019 01 206 0003	Penyediaan Peralatan Rumah Tangga	Tersedianya peralatan rumah tangga	12 paket/tahun	14.246.887	48,12%	6.855.000	100%	paket/tahun	3.500.000	28,57%	1.000.000									28,57%	1.000.000	paket/tahun	7.855.000	paket/tahun	1.286 %	Disporapar
27	002 019 01 206 0004	Penyediaan bahan logistik kantor	Tersedianya bahan logistik	000	000	000	0	100%	persentase	1.980.000	,16,67%	330.000									,16,67%	330.000	persentase	330.000	persentase	00	Disporapar
28	002 019 01 206 0005	Penyediaan Barang Cetakan dan Penggandaan	Tersedianya bahan cetakan dan penggandaan	12 paket/tahun	17.962.543	24 paket	19.230.000	,100%	paket/tahun	15.000.000	,25%	3.750.000									,25%	3.750.000	paket/tahun	22.980.000	paket/tahun	1.25 %	Disporapar
29	002 019 01206 0008	Fasilitasi Kunjungan Tamu	jumlah laporan fasilitas kunjungan tamu	24 laporan	12.739.392	6 laporan	15.322.000	2 laporan	laporan	24.300.000	,8,23%	2.000.000									,8,23%	2.000.000	laporan	17.322.000	laporan	1.161 %	Disporapar
30	002 019 01 206 0009	Penyelenggaraan Rapat Koordinasi dan Konsultasi SKPD	Terlaksananya Rapat koordinasi dan konsultasi SKPD	24 laporan	46.711.104	6 laporan	149.319.995	2 laporan	laporan	90.000.000	0	000									0	000	laporan	149.319.995	laporan	1 %	Disporapar
31	**002 019 01207**	**Pengadaan Barng Milik Daerah Penunjang Urusan Pemerintah Daerah**	**Tersedianya barang milik daerah penunjang urusan pemerintah daerah**	**,100 %**	**97.000.000**	**50,51 %**	**49.000.000**	**,100%**	**persentase**	**55.000.000**	**000**	**000**									**000**	**000**	**persentase**	**49.000.000**	**persentase**	**1 %**	Disporapar
32	002.019 01207.001	Pengadaan sarana dan prasarana pendukung gedung kantor atau bangunan lainnya	Jumlah unit sarana dan prasarana pendukung gedung kantor atau bangunan lainnya yang disediakan	3 unit	19.000.000	0	0	unit	unit	0	0	000									0	000	unit	0	unit	0	Disporapar
33	002 019 01207 0002	Pengadaan kendaraan dinas operasional dan lapangan	Tersedianya kendaraan dinas operasional	0	0	0	0	0	0	0	0	0									0	0		0	0		Disporapar
34	002 019 01 207 0005	Pengadaan Mebel	Tersedianya pengadaan mebel	unit	5.000.000	2 unit/tahun	5.000.000	unit	unit	5.000.000	0	000									0	000	unit	5.000.000	unit	1 %	Disporapar
35	002 019 01 207 0006	Pengadaan Peralatan dan Mesin Lainnya	Tersedianya peralatan dan mesin lainnya	8 unit	73.000.000	2 unit	44.000.000	unit	unit	50.000.000	0	000									0	000	unit	44.000.000	unit	1 %	Disporapar
36	002 019 01207	Pengadaan aset tetap lainnya	Tersedianya aset tetap lainnya	0	0	0	0	0	0	0	0	0									0	0		0	0		Disporapar
37	**002 019 01208**	**Penyediaan Jasa Penunjang Urusan Pemerintahan Daerah**	**Tersedianya jasa penunjang urusan pemerintah daerah**	**,100 %**	**590.132.237**	**85,06%**	**502.011.363**	100%	persentase	333.600.000	8,19%	27.329.617									8,19%	27.329.617	persentase	529.340.980	persentase	1. 088%	Disporapar
38	002 019 01208 0002	Penyediaan Jasa Komunikasi, Sumber Daya Air dan Listrik	Tersedianya jasa komunikasi sumber daya air dan listrik	12 laporan/bln	78.984.230	,40,64%	32.094.963	3 laporan	laporan	22.200.000	15,02%	3.333.617									15,02%	3.333.617	laporan	35.428.580	laporan	1. 213 %	Disporapar
39	002 019 01208 0004	Penyediaan Jasa Pelayanan Umum Kantor	Tersedianya jasa pelayanan umum kantor	12 laporan/bln	723.801.296	65,07 %	470.916.400	3 laporan	laporan	311.400.000	7,71%	23.996.000									7,71%	23.996.000	laporan	494.912.400	laporan	1. 081 %	Disporapar
40	**002 09**	**Pemeliharaan Barang Milik Daerah Penunjang Urusan Pemerintahan Daerah**	**Persentase barang milik daerah penunjang urusan pemerintah**	**,100 %**	**173.977.630**	**43,73%**	**76.079.100**	**,100%**	**persentase**	**42.670.000**	**16,72%**	**7.134.000**									**16,72%**	**7.134.000**	**persentase**	**83.213.100**	**persentase**	**1. 178 %**	Disporapar
41	002 019 01209 002	Penyediaan Jasa Pemeliharaan, Biaya Pemeliharaan, Pajak dan Perizinan Kendaraan Dinas Operasional atau	Tersedianya jasa pemeliharaan, biaya pemeliharaan pajak dan perizinan kendaraan dinas	2 unit/tahun	161.238.238	43,62%	70.329.100	2 unit	unit	6.134.000	15,86%	6.134.000									15,86%	6.134.000	unit	76.463.100	unit	1. 169 %	Disporapar
42	002 019 01209 006	Pemeliharaan Peralatan dan Mesin Lainnya	Tersedianya peralatan dan mesin lainnya	8 unit/tahun	12.739.392	45,14%	5.750.000	2 unit	unit	4.000.000	25%	1.000.000									25%	1.000.000	unit	6.750.000	unit	1. 25 %	Disporapar
43	**002 019 02**	**PROGRAM PENGEMBANGAN KAPASITAS DAYA SAING KEPEMUDAAN**	**Persentase Pengembangan Kapasitas Daya Saing Kepemudaan**	**,100 %**	**234.120.000**	**24,33%**	**56.940.000**	,100%	persentase	80.000.000	2,53%	20.200.000									2,53%	20.200.000	persentase	77.140.000	persentase	1. 482 %	Disporapar
44	**002 019 02 201**	**Pemyadaran, Pemberdayaan, dan Pengembangan Pemuda dan Kepemudaan Terhadap Pemuda Pelopor Kabupaten/Kota, Wirausaha Muda Pemula, dan Pemuda Kader Kabupaten/Kota**	**Persentase Fasilitasi Pemyadaran, Pemberdayaan, dan Pengembangan Pemuda dan Kepemudaan Terhadap Pemuda Pelopor Kabupaten/Kota, Wirausaha Muda Pemula, dan Pemuda Kader Kabupaten/Kota**	**,100 %**	**315.240.000**	**18,07%**	**56.940.000**	**100%**	persentase	**80.000.000**	**2,53%**	**2.020.000**									**2,53%**	**2.020.000**	**persentase**	**58.960.000**	**persentase**	**1048%**	Disporapar
45	002 019 02 201 001	Kordinasi sinkronisasi dan penyelenggaraan peningkatan kapasitas daya saing pemuda pelopor	Jumlah pemuda pelopor kabupaten/kota dari seluruh kecamatan yang ditingkatkan kapasitas daya saingnya	40 Orang	82.580.000	0	000																orang	000		1%	Disporapar
46	002 019 02 201 002	Koordinasi, sinkronisasi dan penyelenggaraan peningkatan kapasitas daya saing wira usaha pemula	Jumlah wirausaha pemuda kabupaten/kotadari seluruh kecamatan yang ditingkatkan kapasitas daya saing wira usaha pemula	40 Orang	105.080.000	10 orang	9.340.000																orang	9.340.000		1%	Disporapar
47	002 019 02 201 008	Peningkatan kepemimpinan, kepeloporan dan kesukarelawanan pemuda	Jumlah Pemuda yang Ditingkatkan Kapasitasnya dalam Kepemimpinan, Kepeloporan dan Kesukarelawanan Kabupaten/Kota dari Seluruh	40 orang	105.080.000	20 orang	40.000.000																orang	40.000.000		0	Disporapar
48	002 019 02201 0011	Sub Kegiatan Koordinasi, Sinkronisasi dan Penyelenggaraan Pengembangan kewirausahaan pemuda bagi wira usaha pemuda tk kab/kota	Jumlah Pemuda Kader Kabupaten/Kota dari seluruh Kecamatan yang Ditingkatkan Kapasitas Daya Saingnya	0	0	0	0	orang	orang	25.000.000	8,08%	2.020.000									8,08%	2.020.000	orang	2.020.000	orang		Disporapar
49	002 019 02201 0013	Sub Kegiatan Koordinasi, Sinkronisasi dan Penyelenggaraan Pengembangan kepemimpinan pemuda tk Kabupaten/Kota	Jumlah Pemuda yang Ditingkatkan Kapasitasnya dalam Kepemimpinan, Kepeloporan dan Kesukarelawanan Kabupaten/Kota dari Seluruh	0	0	0	0	orang	orang	30.000.000	0	000									0	000	orang	0	orang		Disporapar
50	002 019 02201 0015	Koordinasi Sinkronisasi dan penyelenggaraan pengembangan kepeloporan pemuda bagi pemuda pelopor tk kab/kota	Jumlahpengembangan Pemuda bagi pemuda pelopor dr seluruh kecamatan				000	orang	orang	25.000.000	0	000									0	000	orang	0	orang		Disporapar
51	**002 019 03**	**PROGRAM PENGEMBANGAN KAPASITAS DAYA SAING KEOLAHRAGAAN**	**Persentase Pengembangan Kapasitas Daya Saing Keolahragaan**	**100 %**	**3.667.410.560**	**31,99 %**	**1.173.454.300**	,100%	persentase	1.015.000.000	8,18%	83.000.000									8,18%	83.000.000	persentase	1.256.454.300	persentase	1. 126 %	Disporapar
52	**002 019 03 201**	**Pembinaan dan pengembangan olahraga pendidikan pada jenjang pendidikan yang menjadi kewenangan daerah/kab**	**Persentase Pembinaan dan Pengembangan Olahraga Prestasi Tingkat Daerah Provinsi**	**100 %**	**3.667.410.560**	**0**	0	,100%	persentase														persentase	0	persentase	0	Disporapar
53	002 019 03201 0003	Koordinasi, Sinkronisasi dan pelaksanaan penyediaan sarana dan prasarana olahraga kabupaten/kota	Jumlah sarana dan prasarana olahraga kab/kota yang tersedia dan termanfaatkan	20 unit	3.667.410.560	0	0	0	0															0	0	0	Disporapar
54	002 019 03201 0005	Koordinasi dan sinkronisasi penyediaan prasarana olah raga melaui perencanaan pengadaan pemanfaatan pemeliharaan dan pengawasan prasarana olahraga di kab/kota	Jumlah sarana dan prasarana olahraga kab/kota yang tersedia dan termanfaatkan	0	0	0	0	0	0															0	0	0	Disporapar
55	**002 019 03 203**	**Pembinaan dan Pengembangan Olahraga Prestasi tingkat daerah/prov**	**Persentase Pembinaan dan Pengembangan Olahraga Prestasi Tingkat Daerah Provinsi**	**100 %**	**300.000.000**	**7,81 %**	**23.444.000**	,100%	persentase	175.000.000	1,71%	3.000.000									1,71%	3.000.000	perseantase	26.444.000	persentase	1. 128 %	Disporapar
56	002 019 03 203.003	Pembinaan dan Pengembangan atlit berprestasi	Jumlah atlet berprestasi kabupaten/kota yang dilakukan pembinaan dan pengembangan	190 orang	300.000.000	7,81 %	23.444.000																orang	23.444.000		1%	Disporapar
57	002 019 03203	Seleksi atlit daerah							orang	75.000.000	0	000									0	000	orang	0	orang	0	Disporapar
58	002 019 03203 0007	Pemberian Penghargaan Olahraga bagi yang berprestasi dan/ berjasa dalam memajukan olahraga		orang					orang	100.000.000	3,00%	3.000.000									3,00%	3.000.000	orang	3.000.000	orang	0	Disporapar

59	**002 019 03204**	**Pembinaan dan pengembangan organisasi olahraga**	**Persentase Pembinaan dan Pengembangan Olahraga Prestasi Tingkat Daerah Provinsi**	**100 %**	**2.293.090.560**	**45,82%**	**1.050.920.000**	**.100%**	**persentase**	**715.000.000**	**11,19%**	**80.000.000**							**11,19%**	**80.000.000**		**1.130.920.000**	**persentase**	**1. 149 %**	Disporapar
60	002 019 03204 002	Pengembangan Organisasi keolahragaan	Jumlah dokumen hasil pengembangan organisasi keolahragaan	12 organisasi	2.293.090.560	6 organisasi	1.050.920.000														organisasi	1.050.920.000	organisasi	1%	Disporapar
61	002 019 03204 006	Peningkatan kerjasama organisasi keolahragaan kabupaten/kota dengan lembaga sekolah	Jumlah dokumen hasil pengembangan organisasi keolahragaan	0	0	0	0	0	0	715.000.000	11,19%	80.000.000							11,19%	80.000.000	dokumen	80.000.000	0		Disporapar
62	**002 019 03205**	**Pembinaan dan pengembangan olahraga rekreasi**	**Persentase pembinaan dan pengembangan Olahraga Prestasi Tingkat Daerah Provinsi**	**100 %**	**1.124.320.000**	**8,81 %**	**99.090.300**	**.100%**	**persentase**	**125.000.000**	**0**	**000**							**0**	**000**	**persentase**	**99.090.300**	**persentase**	**1%**	Disporapar
63	002 019 03205 001	Penyelenggaraan, pengembangan dan pemasalan festival dan olahraga rekreasi	Jumlah dokumen hasil penyelenggaraan, pengembangan dan pemasalan festival dan olahraga rekreasi	8 dokumen	624.320.000	2 dokumen	99.090.300														dokumen	99.090.300		1%	Disporapar
64	002 019 03205 003	Penyediaan pengembangan dan pemeliharaan sarana dan prasarana olahraga rekreasi yang memadai	Jumlah penyediaan dan pemanfaatan sarana dan prasarana olahraga rekreasi yang memadai	4 unit	500.000.000	0																0		0	Disporapar
65	002 019 03205 0006	Pemberdayaan perkumpulan olahraga rekreasi						.100%	persentase	125.000.000	0	000							0	000	persentase	0	persentase	0	Disporapar
66	**002 019 04**	**PROGRAM PENGEMBANGAN KAPASITAS KEPRAMUKAAN**	**Persentase pengembangan kapasitas kepramukaan**	**100 %**	**912.989.760**	**43,82 %**	**400.000.000**	.100%	persentase	250.000.000	0	000							0	000	persentase	400.000.000	persentase	1%	Disporapar
67	**002 019 04201**	**Kegiatan Pembinaan dan Pengembangan Organisasi Kepramukaan**	**Jumlah organisasi yang berpartisipasi dalam kegiatan kepramukaan**	**4 organisasi**	**912.989.760**	**43,82 %**	**400.000.000**			250.000.000	0	000							0	000	organisasi	400.000.000		1%	Disporapar
68	002 019 04 201 0008	Sub Kegiatan Partisipasi dan Kaltusterlaan dalam Kegiatan Kepramukaan	Jumlah organisasi yang berpartisipasi dalam kegiatan kepramukaan	4 organisasi	912.989.760	43,82 %	400.000.000			250.000.000	0	000							0	000	organisasi	400.000.000		1%	Disporapar
69	**003**	**Urusan Pemerintahan Pilihan**																							Disporapar
70	**003 026**	**Urusan Pemerintah bidang Pariwisata**																				**000**		**1%**	Disporapar
72	**003 026 02**	**PROGRAM PENINGKATAN DAYA TARIK DESTINASI PARIWISATA.**	**Persentase peningkatan daya tarik destinasi wisata unggulan yang dikembangkan**	**100 %**	**2.732.080.000**	**73,61 %**	**2.010.886.800**	**.100%**	**persentase**	**2.049.610.000**	**8,35%**	**171.092.700**							**8,35%**	**171.092.700**	**persentase**	**2.181.979.500**	**persentase**	**1, 127 %**	Disporapar
73	**003 026 02 01**	**Pengelolaan Daya Tarik Wisata kabupaten/kota**	**Persentase pengelolaan daya tarik wisata kabupaten**	**100 %**	**2.654.040.000**	**69,65 %**	**1.848.322.800**														**persentase**	**1.848.322.800**		**1%**	Disporapar
74	**003 026 022.02**	**Kegiatan Pengelolaan kawasan strategis pariwisata Kabupaten/Kota**	**Jumlah orang pengelola pariwisata strtegis kab/kota yg dikembangkan**	**001**	**200.000.000**	**81,28 %**	**162.564.000**														orang	162.564.000		0	Disporapar
75	003 026 02 01 03	Pengembangan Daya Tarik Wisata kabupaten/kota	Jumlah lokasi daya tarik wisata kabupaten/kota sesuai dengan tahapan	20 lokasi	2.590.343.040	25,21 %	653.192.500															653.192.500		0	Disporapar
76	003 026 02 01 04	Monitoring dan evaluasi pengelolaan Daya Tark Wisata Kabupaten/kota	Jumlah dokumen rekomendasi peningkatan pengembangan daya tarik wisata kabupaten /kota	4 dokumen	65.559.920	1 dokumen	658.718.300														dokumen	658.718.300		1%	Disporapar
77	003 026 022.02 0008	Peningkatan kapasitas SDM pengelola kawasan strategis pariwisata kab/kota	Jumlah orang pengelola pariwisata strtegis kab/kota yg dikembangkan		200.000.000	81,62 %	162.564.000			303.116.000	0	000							0	000		162.564.000		1%	Disporapar
78	**003 026 02 203**	**Pengelola Destinasi Pariwisata Kab/KOta**	**Jlh lap hasil pemberdayaan masyarakat dalam pengelolaan destinasi pariwisata kab/kota**	**0**	**0**	**0**	**0**	**100%**	**persentase**	**1.746.092.700**	**9,80%**	**171.092.700**							**9,80%**	**171.092.700**		**171.092.700**	**persentase**	**0**	Disporapar
79	003 026 02 203 0006	Pemberdayaan Masyarakat dalam pengelolaan destinasi pariwisata kab/kota	Jlh lap hasil pemberdayaan masyarakat dalam pengelolaan destinasi pariwisata kab/kota	**0**	**0**	**0**	**0**	.100%	persentase	1.746.092.700	9,80%	171.092.700							9,80%	171.092.700		171.092.700	persentase	0	Disporapar
80	**003 026 05**	**PROGRAM PENGEMBANGAN SUMBER DAYA PARIWISATA DAN EKONOMI KREATIF**	**Persentase Pengembangan Sumber Daya Pariwisata dan Ekonomi Kreatif**	**100 %**	**275.126.240**		**954.910.450**	.100%	persentase	6.000.000	6,33%	3.795.000							6,33%	3.795.000		958.705.450	persentase	1. 004 %	Disporapar
81	**003 026 05201**	**Kegiatan Pelaksanaan Peningkatan Kapasitas Sumber Daya Manusia Pariwisata dan Ekonomi Kreatif Tingkat Dasar**	**Persentase Pembinaan dan Pengembangan Olahraga Prestasi Tingkat Daerah Provinsi**	**100 %**	**275.126.240**	**334,36 %**	**919.910.450**	**.100%**	persentase	**45.000.000**	**8,43%**	**3.795.000**							**8,43%**	**3.795.000**		**923.705.450**	persentase	**10.05 %**	Disporapar
82	003 026 05 201 001	Pengembangan Kompetensi SDM Pariwisata dan Ekonomi kreatif Tingkat Dasar	Jumlah SDM Pariwisata dan Ekonomi Kreatif Tingkat Dasar yang Dikembangkan Kompetensinya	60 orang	148.626.240	53,83 %	80.000.000															80.000.000			Disporapar
83	003 026 05 201 003	Pelatihan dasar SDM Kepariwisataan bagi masyarakat, Guru dan Pelajar (Mahasiswa dan/atau Siswa)	Jumlah orang yang mengikuti pelatihan dasar SDM Kepariwisataan bagi masyarakat, Guru dan pelajar (Mahasiswa dan/atau siswa)	160 orang	170.500.000	0	0																		Disporapar
84	003 026 05201 0006	Sub Kegiatan Fasilitasi Pengembangan Kompetensi Sumber Daya Manusia Ekonomi Kreatif	Jumlah SDM Pariwisata dan Ekonomi Kreatif Tingkat Dasar yang Dikembangkan Kompetensinya	0	0	0	45.000.000	.100%	persentase	30.000.000	0	000							0	000		45.000.000	persentase		Disporapar
85	003 026 052.010011	Monitoring dan evaluasi pengembangan sumber daya pariwisata dan ekonomi kreatif	jumlah laporan data pelaku ekonomi kreatif	0			50.000.000			15.000.000	25,30%	3.795.000							25,30%	3.795.000		53.795.000		1. 0759 %	Disporapar
86	**003 026 05202**	**Pengembangan kapasitas pelaku ekonomi kreatif**	**Jumlah pelaku ekonomi kreatif**							**15.000.000**	**0**	**000**							**0**	**000**		**000**			Disporapar
87	003 026 05 202 0001	Pelatihan bimbingan teknis dan pendampingan ekonomi kreatif	Jumlah pelaku ekonomi kreatif							15.000.000	0	000							0	000		000			Disporapar

FORMULIR EVALUASI HASIL RKPD/RENJA
DINAS PERPUSTAKAAN DAN KEARSIPAN
PERIODE PELAKSANAAN TRIWULAN III TAHUN 2024

DINAS PERPUSTAKAAN DAN KEARSIPAN

2024

NO	Kode	PROGRAM / KEGIATAN	INDIKATOR KINERJA PROGRAM (OUTCOME) / KEGIATAN (OUTPUT)	TARGET RENSTRA PERANGKAT DAERAH PADA TAHUN 2023-2026		REALISASI CAPAIAN KINERJA RENTRA PERANGKAT DAERAH		TARGET KINERJA DAN ANGGARAN RKPD TAHUN BERJALAN YANG DI EVALUASI (2025)			REALISASI KINERJA PADA TRIWULAN								REALISASI CAPAIAN KINERJA DAN ANGGARAN RKPD PD YANG DI EVALUASI (2025)		REALISASI KINERJA DAN ANGGARAN RKPD PD SD TAHUN 2021 (AKHIR TAHUN PELAKSANAAN RKPD PD TAHUN 2025)		Tingkat Capaian Kinerja dan Realisasi Anggaran RKPD Perangkat Daerah s.d. Tahun 2025		PERANGKAT DAERAH PENANGGUNG JAWAB
											I		II		III		IV							
1	2	3	4	5		6		7			8		9		10		11		12		12 = 6+12		14 =13/6X100%		14
				K	RP	K	RP	K	SATUAN	RP	K	RP	K	RP	K	RP	K	RP	K	RP	K	RP	K	RP	
		PERPUSTAKAAN DAN KEARSIPAN		**1**	**12.036.526.375**	**1**	**5.544.133.291**	**1**		**3.244.532.022**	**1,0**	**595.411.861**	**1,00**	**-**	**-**	**-**	**-**	**2**	**595.411.861**	**3**	**595.411.861**	**150%**	**18%**	
1	**X.XX-01**	**PROGRAM PENUNJANG URUSAN PEMERINTAHAN DAERAH**	**Persentase Penunjang Urusan Pemerintah Daerah yang Dilaksanakan**	**1**	**10.546.284.135**	**1**	**5.229.187.291**	**1**		**2.844.532.022**	**1,0**	**595.411.861**	**1,0**	**0**	**0,0**	**0**	**-**	**0**	**2**	**595.411.861**	**3**	**595.411.861**	**150%**	**21%**	**PERPUSDA**
	X.XX.01.2.01	**Perencanaan, Penganggaran, dan Evaluasi Kinerja Perangkat Daerah**	Tersusunya Laporan Penyelenggaraan Pemerintah Daerah	28		14		7	Lap															
	X.XX.01.2.01.0	Penyusunan Dokumen Perencanaan Perangkat Daerah	Jumlah Laporan Dokumen Perencanaan Perangkat Daerah	4	10.000.000	2	5.000.000	1	Lap	2.500.000										-		5.000.000			
	X.XX.01.2.01.02	Koordinasi dan Penyusunan Dokumen RKA-SKPD	Jumlah Laporan Koordinasi dan Penyusunan Dokumen RKA-SKPD	4	10.000.000	2	5.000.000	1	Lap	2.500.000										-		5.000.000			
	X.XX.01.2.01.03	Koordinasi dan Perubahan RKA-SKPD	Jumlah Laporan Koordinasi dan Perubahan RKA-SKPD	4	10.000.000	2	5.000.000	1	Lap	2.500.000										-		5.000.000			
	X.XX.01.2.01.04	Koordinasi dan Penyusunan DPA-SKPD	Jumlah Laporan Koordinasi dan Penyusunan DPA-SKPD	4	10.000.000	2	5.000.000	1	Lap	2.500.000										-		5.000.000			
	X.XX.01.2.01.05	Koordinasi dan Penyusunan Perubahan DPA-SKPD	Jumlah Laporan Koordinasi dan Penyusunan Perubahan DPA-SKPD	4	10.000.000	2	5.000.000	1	Lap	2.500.000										-		5.000.000			
	X.XX.01.2.01.06	Koordinasi dan Penyusunan Laporan Capaian Kinerja dan Ikhtisar Realisasi Kinerja SKPD	Jumlah Laporan Capaian Kinerja dan Ikhtisar Realisasi Kinerja SKPD dan Laporan Hasil Koordinasi Penyusunan Laporan Capaian Kinerja dan Ikhtisar Realisasi Kinerja SKPD	4	30.914.258	2	5.000.000	1	Lap	2.500.000										-	2	5.000.000			
	X.XX.01.2.01.07	Evaluasi Kinerja Perangkat Daerah	Jumlah Laporan Evaluasi Kinerja Perangkat Daerah	4	42.464.640	2	13.220.000	1	Lap	2.500.000										-		-			
	X.XX.01.2.02	**Administrasi Keuangan Perangkat Daerah**	Terselenggaranya administrasi keuangan perangkat daerah	4		4		4	Kegiatan															
	X.XX.01.2.02.01	Penyediaan Gaji dan Tunjangan ASN	Jumlah Orang yang Menerima Gaji dan Tunjangan ASN	1.680	8.258.617.136	30	4.044.813.756	15	Ang/Bln	2.151.877.022	45	525.504.015							45	525.504.015	75	4.570.317.771	167%	24%	
	X.XX.01.2.02.03	Pelaksanaan Penatausahaan dan Pengujian/Verifikasi Keuangan SKPD	Jumlah Dokumen Penatausahaan dan Pengujian/Verifikasi Keuangan SKPD	96	240.859.438	24	117.190.000	12	Dok	56.760.000	3	12.930.000							3	12.930.000	27	130.120.000	74%	23%	
	X.XX.01.2.02.05	Koordinasi dan Penyusunan Laporan Keuangan Akhir Tahun SKPD	Jumlah Laporan Keuangan Akhir Tahun SKPD dan Laporan Hasil Koordinasi Penyusunan Laporan Keuangan Akhir Tahun SKPD	4	63.696.960	2	21.869.000	1	Lap	5.000.000									0	-	2	21.869.000	67%	0%	
	X.XX.01.2.02.07	Koordinasi dan Penyusunan Laporan Keuangan Bulanan/ Triwulanan/ Semesteran SKPD	Jumlah Laporan Koordinasi dan Penyusunan Laporan Keuangan Bulanan/ Triwulanan/ Semesteran SKPD	4	20.000.000		9.400.000	1	Lap	5.000.000		1.900.000								1.900.000	0	11.300.000	0%	38%	
	X.XX.01.2.06	**Administrasi Umum Perangkat Daerah**	Terselenggaranya Administrasi Umum Perangkat daerah	4		6		6	Kegiatan															
	X.XX.01.2.06.02	Penyediaan Peralatan dan Perlengkapan Kantor	Jumlah Paket Peralatan dan Perlengkapan Kantor yang Disediakan	96	75.570.073	24	33.991.000	12	Paket	12.000.000	1	1.900.000							1	1.900.000	25	35.891.000	69%	16%	
	X.XX.01.2.06.05	Penyediaan Barang Cetakan dan Penggandaan	Jumlah Paket Barang Cetakan dan Penggandaan yang Disediakan			12	12.000.000	12	Paket	12.500.000	2	1.900.000							2	1.900.000	14	13.900.000	58%	15%	
	X.XX.01.2.06.09	Penyelenggaraan Rapat Koordinasi dan Konsultasi SKPD	Jumlah Laporan Penyelenggaraan Rapat Koordinasi dan Konsultasi SKPD	64	127.393.920	16	98.985.000	8	Lap	35.555.000	0								0	-	16	98.985.000	67%	0%	
	X.XX.01.2.08	**Penyediaan Jasa Penunjang Urusan Pemerintahan Daerah**	terselenggaranya jasa penunjang urusan pemerintah daerah	4		4		2	kegiatan															
	X.XX.01.2.08.02	Penyediaan Jasa Komunikasi, Sumber Daya Air dan Listrik	Jumlah Laporan Penyediaan Jasa Komunikasi,Sumber Daya Air dan Listrik yang Disediakan	96	361.798.733	24	80.870.339	12	Lap	81.600.000	1	9.069.194							1	9.069.194	25	89.939.533	70%	11%	
	X.XX.01.2.08.04	Penyediaan Jasa Pelayanan Umum Kantor	Jumlah Laporan Penyediaan Jasa Pelayanan Umum Kantor yang Disediakan	96	987.812.456	24	651.527.948	12	Lap	430.620.000	1	38.285.652							1	38.285.652	25	689.813.598	70%	9%	
	xxx.01.2.07	**Pengadaan Barang Milik Daerah Penunjang Urusan Pemerintah Daerah**	Jumlah sarana dan prasarana	2		2		1	Kegiatan															
	xxx.01.2.07.0011	Pengadaan Sarana dan Prasarana Pendukung Gedung Kantor atau Bangunan Lainnya	Jumlah sarana dan prasarana	1	50.000.000	1	39.980.000														1	39.980.000			
	X.XX.01.2.09	**Pemeliharaan Barang Milik Daerah Penunjang Urusan Pemerintahan Daerah**	Persentase pemeliharaan barang milik daerah	100		100		100	pesen															
	X.XX.01.2.09.02	Penyediaan Jasa Pemeliharaan, Biaya Pemeliharaan, Pajak dan Perizinan Kendaraan Dinas Operasional atau Lapangan	Jumlah Kendaraan Perorangan Dinas atau Kendaraan Dinas Jabatan yang Dipelihara dan dibayarkan Pajaknya	4	237.156.521	2	75.340.250	1	Unit	36.120.000	0,1	3.923.000							0,1	3.923.000	2	79.263.250	70%	11%	
2	**2.23-02**	**PROGRAM PEMBINAAN PERPUSTAKAAN**	**Persentase Pembinaan Perpustakaan daerah**	**4**	**1.490.242.240**	**1**	**314.946.000**	**1**		**400.000.000**	**0**	**0**							**0**	-	**1**	-	**50%**	**0%**	**PERPUSDA**
	2.23.02.2.01	**Pengelolaan Perpustakaan Tingkat Daerah Kabupaten/Kota**	Persentase Pengelolaan Perpustakaan Tingkat Daerah Kabupaten/Kota	100		100		100	persen															
	2.23.02.2.01.000 1	Pengembangan dan Pemeliharaan Layanan Perpustakaan Elektronik	Jumlah perpustakaan yang dikembangkan dilokat Kabupaten	4	160.000.000	2	84.946.000	1	Perpus	40.000.000	1,0								1	-	3	84.946.000	100%	0%	
	2.23.02.2.01.02	Pengembangan Perpustakaan di Tingkat Daerah Kabupaten/Kota	Jumlah Perpustakaan Khusus yang Dibina Sesuai Kewenangan Kabupaten/Kota dalam Mewujudkan Standar Nasional Perpustakaan	4	233.555.520	2	100.000.000	1	Perpus	50.000.000									0	-	2	100.000.000	67%	0%	
	2.23.02.2.02	**Pembudayaan Gemar Membaca Tingkat Daerah Kabupaten/Kota**	Persentase Pembudayaan Gemar Membaca Tingkat Daerah Kabupaten/Kota	100		100		100	persen															
	2.23.02.2.02.01	Sosialisasi Budaya Baca dan Literasi Pada Satuan Pendidikan Dasar dan Pendidikan Khusus Serta Masyarakat	Jumlah Lokus Pembudayaan Kegemaran Membaca dan Literasi pada Satuan Pendidikan	400	700.666.560	200	200.000.000	100	Lokus	100.000.000	0								0	-	200	200.000.000	67%	0%	
	2.23.02.2.02.03	Pemberian Penghargaan Gerakan Budaya Gemar Membaca	Jumlah Orang yang Mendapatkan Penghargaan Gerakan Budaya Gemar Membaca Tingkat Kabupaten Kota	40	120.000.000	20	120.000.000	10	Orang	100.000.000	0									-	20	120.000.000	67%	0%	
	2.23.02.2.02.04	Pengembangan Literasi Berbasis Inklusi Sosial	Jumlah Perpustakaan Berbasis Inklusi Sosial di Wilayah Kabupaten/Kota yang Dikembangkan	40	106.161.600	20	50.000.000	10	Perpus	50.000.000	0									-	20	50.000.000	67%	0%	
3	2.24-02	**PROGRAM PENGELOLAAN ARSIP**	Persentase Pengelolaan arsip daerah	100		100		100	persen															PERPUSDA
	2.24.02.2.02	**Pengelolaan Arsip Statis Daerah Kabupaten/Kota**	Persentase Pengelolaan Arsip Statis Daerah Kabupaten/Kota	100		100		100	persen															
	2.24.02.2.02.02	Akuisisi, Pengolahan, Preservasi, dan Akses Arsip Statis	Jumlah Arsip Statis yang Dilakukan Akuisisi, Pengolahan, Preservasi dan Akses Arsip Statis	4	169.858.560	2	100.000.000	1	Arsip	60.000.000	0								0	-	2	100.000.000	67%	0%	
																				Rata -Rata Capaian Kinerja (%)			77%	8%	
																				Predikat Kinerja			Sangat Tinggi	Tinggi	
JUMLAH ANGGARAN DAN REALISASI DARI SELURUH PROGRAM										**3.244.532.022**		**595.411.861**		**0**		**0**		**0**		**595.411.861**					

TOTAL KATA KUNCI KINERJA DAN ANGGARAN DARI SELURUH PROGRAM

PREDIKAT KINERJA DARI SELURUH PROGRAM

Faktor Pendorong Keberhasilan Kinerja :

Faktor Penghambat Pencapaian Kinerja :

Tindak Lanjut Yang diperlukan dalam triwulan berikutnya :

Tindak Lanjut Yang diperlukan dalam Renja PD tahun berikutnya :

Formulir E.81
FORMULIR EVALUASI TERHADAP HASIL RKPD/RENJA
PERANGKAT DAERAH KABUPATEN TULANG BAWANG BARAT
PERIODE PELAKSANAAN TRIWULAN 1 TAHUN 2025

DINAS PERIKANAN

No	KODE	Program/ Kegiatan/ Sub Kegiatan	Indikator Kinerja Program/ Kegiatan/ Sub Kegiatan	Target Renstra Perangkat Daerah pada Tahun 2023-2026 (Akhir Periode Renstra Perangkat Daerah)			Realisasi Capaian Kinerja Renstra Perangkat Daerah sampai dengan Renja Perangkat Daerah Tahun 2024		Target Kinerja dan Anggaran Renja Perangkat Daerah Tahun berjalan yang dievaluasi (2025)			Realisasi Kinerja Pada Triwulan I		Realisasi Capaian Kinerja dan Anggaran Renja Perangkat Daerah yang dievaluasi (2025)		Realisasi Kinerja dan Anggaran Renstra Perangkat Daerah s/d tahun 2024 (Akhir Tahun Pelaksanaan Renja Perangkat Daerah Tahun 2026)		Tingkat Capaian Kinerja Dan Realisasi Anggaran Renstra Perangkat Daerah s/d tahun 2025 (%)		unit Perangkat Daerah Penanggung Jawab
1	2	3	4	5			6		7			8		12 = 8÷9*10^11		13 = 6÷ 12		14 = 13/7 X 100%		15
				K		RP	K	RP	K		RP	K	RP	K	RP	K	RP	K	RP	
1	3.25.01	PROGRAM PENUNJANG URUSAN PEMERINTAHAN DAERAH	Penilaian AKIP Internal	8		7.576.857.208	8	3.673.687.825	8	-	2.284.006.596		417.385.077	-	417.385.077	-	4.091.072.902	0%	54%	Dinas Perikanan
	3.25.01.2.01	Kegiatan Perencanaan, Penganggaran, dan Evaluasi Kinerja Perangkat Daerah	Tersedianya Dokumen Perencanaan SKPD	48	Bulan	33.813.600	24	39.494.250	12	Bulan	35.000.000	3	8.560.000	3	8.560.000	27	48.054.250	56%	142%	
	3.25.01.2.01.0001	Sub Kegiatan Penyusunan Dokumen Perencanaan Perangkat Daerah	Jumlah Dokumen Perencanaan Perangkat Daerah	26	Dokumen	14.565.600	14	7.549.800	4	Dokumen	5.000.000	3	4.040.000	3	4.040.000	17	11.589.800	65%	80%	
	3.25.01.2.01.0002	Sub Kegiatan Koordinasi dan Penyusunan Dokumen RKA-SKPD	Jumlah Dokumen RKA-SKPD dan Laporan Hasil Koordinasi Penyusunan Dokumen RKA-SKPD		Dokumen		30	5.000.000	1	Dokumen	5.000.000		-	-	-	30	5.000.000	0%	0%	
	3.25.01.2.01.0003	Sub Kegiatan Koordinasi dan Penyusunan Dokumen Perubahan RKA-SKPD	Jumlah Dokumen Perubahan RKA-SKPD dan Laporan Hasil Koordinasi Penyusunan Dokumen Perubahan RKA-SKPD		Dokumen		25	5.000.000	1	Dokumen	5.000.000		-	-	-	25	5.000.000	0%	0%	
	3.25.01.2.01.0004	Sub Kegiatan Koordinasi dan Penyusunan DPA-SKPD	Jumlah Dokumen DPA-SKPD dan Laporan Hasil Koordinasi Penyusunan Dokumen DPA-SKPD		Dokumen		25	5.000.000	1	Dokumen	5.000.000		-	-	-	25	5.000.000	0%	0%	
	3.25.01.2.01.0005	Sub Kegiatan Koordinasi dan Penyusunan Perubahan DPA- SKPD	Jumlah Dokumen Perubahan DPA-SKPD dan Laporan Hasil Koordinasi Penyusunan Dokumen Perubahan DPA-SKPD		Dokumen		30	5.000.000	1	Dokumen	5.000.000		-	-	-	30	5.000.000	0%	0%	
	3.25.01.2.01.0006	Sub Kegiatan Koordinasi dan Penyusunan Laporan Capaian Kinerja dan Ikhtisar Realisasi Kinerja SKPD	Jumlah Laporan Capaian Kinerja dan Ikhtisar Realisasi Kinerja SKPD dan Laporan Hasil Koordinasi Penyusunan Laporan Capaian Kinerja dan Ikhtisar Realisasi Kinerja SKPD	16	Laporan	19.248.000	47	6.944.450	4	Laporan	5.000.000	3	4.520.000	3	4.520.000	50	11.464.450	313%	60%	
	3.25.01.2.01.0007	Sub Kegiatan Evaluasi Kinerja Perangkat Daerah	Jumlah Laporan Evaluasi Kinerja Perangkat Daerah				10	5.000.000	4	Laporan	5.000.000		-	-	-	10	5.000.000	0%	0%	
	3.25.01.2.02	Kegiatan Administrasi Keuangan Perangkat Daerah	Terpenuhinya administrasi keuangan serasekat daerah	48	Bulan	6.126.102.330	24	3.032.798.020	12	Bulan	1.863.840.596	3	370.048.481	3	370.048.481	27	3.402.846.501	56%	56%	
	3.25.01.2.02.0001	Sub Kegiatan Penyediaan Gaji dan Tunjangan ASN	Jumlah Orang yang Menerima Gaji dan Tunjangan ASN	1.152	Orang/ Bulan	5.840.145.722	576	2.902.878.020	288	Orang/Bulan	1.795.240.596	96	359.968.481	96	359.968.481	672	3.262.846.501	58%	56%	
	3.25.01.2.02.0003	Sub Kegiatan Pelaksanaan Penatausahaan dan Penyusiun/Verifikasi Keuangan SKPD	Jumlah Dokumen Penatausahaan dan Penyusiun/Verifikasi Keuangan SKPD	48	Dokumen	285.956.608	24	124.920.000	12	Dokumen	63.600.000	3	8.580.000	3	8.580.000	27	133.500.000	56%	47%	
	3.25.01.2.02.0007	Sub Kegiatan Koordinasi dan Penyusunan Laporan Keuangan Bulanan/ Triwulanan/ Semesteran SKPD	Jumlah Laporan Keuangan Bulanan/ Triwulanan/ Semesteran SKPD dan Laporan Koordinasi Penyusunan Laporan Keuangan Bulanan/Triwulanan/Semesteran SKPD		Laporan		1	5.000.000	1	Laporan	5.000.000		1.500.000	-	1.500.000	1	6.500.000	0%	0%	
	3.25.01.2.03	Kegiatan Administrasi Barang Milik Daerah pada Perangkat Daerah	Tersedianya dokumen administrasi BMD		Bulan				12	Bulan	12.096.000	3	1.900.000	3	1.900.000	3	1.900.000	0%	0%	
	3.25.01.2.03.0006	Sub Kegiatan Penatausahaan Barang Milik Daerah pada SKPD	Jumlah Laporan Penatausahaan Barang Milik Daerah pada SKPD		Laporan				4	Laporan	12.096.000	1	1.900.000	1	1.900.000	1	1.900.000	0%	0%	
	3.25.01.2.05	Kegiatan Administrasi Kepegawaian Perangkat Daerah	Tersedianya dokumen administrasi kenaziran PD		Bulan		12	4.999.800	12	Bulan	5.000.000		-	-	-	12	4999800	0%	0%	
	3.25.01.2.05.0005	Sub Kegiatan Monitoring, Evaluasi, dan Penilaian Kinerja Pegawai	Jumlah Dokumen Monitoring, Evaluasi, dan Penilaian Kinerja Pegawai		Dokumen		12	4.999.800	12	Dokumen	5.000.000		-	-	-	12	4999800	0%	0%	
	3.25.01.2.06	Kegiatan Administrasi Umum Perangkat Daerah	Terpenuhinya keperluan kantor perangkat daerah	48	Bulan	394.355.118	24	108.151.400	12	Bulan	68.000.000	3	8.690.000	3	8.690.000	27	116.841.400	56%	30%	
	3.25.01.2.06.0002	Sub Kegiatan Penyediaan Peralatan dan Perlengkapan Kantor	Jumlah Paket Peralatan dan Perlengkapan Kantor yang Disediakan	48	Paket	28883780	24	20.910.000	12	Paket	12.000.000	3	3.000.000	3	3.000.000	27	23.910.000	56%	83%	
	3.25.01.2.06.0005	Sub Kegiatan Penyediaan Barang Cetakan dan Penggandaan	Jumlah Paket Barang Cetakan dan Penggandaan yang Disediakan		Paket		24	20.144.700	6	Paket	6.000.000	2	1.500.000	2	1.500.000	26	21.644.700	0%	0%	
	3.25.01.2.06.0009	Sub Kegiatan Penyelenggaraan Rapat Koordinasi dan Konsultasi SKPD	Jumlah Laporan Penyelenggaraan Rapat Koordinasi dan Konsultasi SKPD	48	Laporan	41.216.823	24	67.096.700	12	Laporan	50.000.000	3	4.190.000	3	4.190.000	27	71.286.700	56%	173%	
		Pengadaan Barang Milik Daerah Penunjang Urusan Pemerintah Daerah	Terlaksananya pengadaan BMD				2	15.920.000								2	15.920.000			
		Pengadaan Peralatan dan Mesin Lainnya	Jumlah Unit Peralatan dan Mesin Lainnya yang Diadakan				2	15.920.000								2	15.920.000			
	3.25.01.2.08	Kegiatan Penyediaan Jasa Penunjang Urusan Pemerintahan Daerah	Terpenuhinya jasa penunjangan perangkat daerah	48	Bulan	933.214.960	24	426.938.410	12	Bulan	261.960.000	3	24.586.596	3	24.586.596	27	451.525.006	56%	48%	
	3.25.01.2.08.0002	Sub Kegiatan Penyediaan Jasa Komunikasi, Sumber Daya Air dan Listrik	Jumlah Laporan Penyediaan Jasa Komunikasi, Sumber Daya Air dan Listrik yang Disediakan	48	Laporan	178.758.960	24	43.207.930	12	Laporan	49.200.000	3	7.749.096	3	7.749.096	27	50.957.026	56%	29%	
	3.25.01.2.08.0004	Sub Kegiatan Penyediaan Jasa Pelayanan Umum Kantor	Jumlah Laporan Penyediaan Jasa Pelayanan Umum Kantor yang Disediakan	48	Laporan	754.456.000	24	383.730.480	12	Laporan	212.760.000	3	16.837.500	3	16.837.500	27	400.567.980	56%	53%	
	3.25.01.2.09	Kegiatan Pemeliharaan Barang Milik Daerah Penunjang Urusan Pemerintahan Daerah	Terlaksananya pemeliharaan BMD	48	Unit	89.371.200	22	45.385.945	11	Unit	38.110.000	2	3.600.000	2	3.600.000	24	48.985.945	50%	55%	
	3.25.01.2.09.0002	Sub Kegiatan Penyediaan Jasa Pemeliharaan, Biaya Pemeliharaan, Pajak dan Perizinan Kendaraan Dinas Operasional atau Lapangan	Jumlah Kendaraan Dinas Operasional atau Lapangan yang Dipelihara dan dibayarkan Pajak dan Perizinannya	48	Unit	89.371.200	22	45.385.945	11	Unit	38.110.000	2	3.600.000	2	3.600.000	24	48.985.945	50%	55%	
2	3.25.03	PROGRAM PENGELOLAAN PERIKANAN TANGKAP	Tercapainya target produksi perikanan tangkap (Ton)	4.588	Ton	93.648.000	1.256	157.557.530	1.217,19	Ton	150.000.000		2.760.000	-	2.760.000	1.256	160.317.530	27%	171%	
		Pemberdayaan Nelayan Kecil dalam Daerah Kabupaten/Kota	Terlaksananya Pemberdayaan Nelayan Kecil	48	Bulan	93.648.000	12	14.102.800								12	14.102.800			
		Pelaksanaan Fasilitasi Pembentukan dan Pengembangan Kelembagaan Nelayan Kecil	Jumlah kelompok yang dibina untuk pengawasan perikanan	4	Kelompok	93.648.000	4	14.102.800								4	14.102.800			
	3.25.03.2.01	Pengelolaan Penangkapan Ikan di Wilayah Sungai, Danau, Waduk, Rawa, dan Genangan Air Lainnya yang Dapat Disuahakan dalam 1 (Satu) Daerah Kabupaten/ Kota	Terlaksananya pengelolaan penangkapan ikan		Unit			143.454.730	1	Unit	150.000.000		2.760.000	-	2.760.000	-	146.214.730	0%	0%	
	3.25.03.2.01.0002	Penyediaan Prasarana Usaha Perikanan Tangkap	Jumlah Prasarana Usaha Perikanan Tangkap yang Tersedia				1	49.165.230								1	49.165.230			
	3.25.03.2.01.0003	Penjaminan Ketersediaan Sarana Usaha Perikanan Tangkap	Jumlah Sarana Usaha Perikanan Tangkap yang Terjamin dan Tersedia				5	94.289.500								5	94.289.500			
	3.25.03.2.01.0004	Penyediaan Sarana Usaha Perikanan Tangkap	Jumlah Sarana Usaha Perikanan Tangkap yang Terjamin dan Tersedia		Unit				1	Unit	150.000.000		2.760.000	-	2.760.000	-	2.760.000	0%	0%	
3	3.25.04	PROGRAM PENGELOLAAN PERIKANAN BUDIDAYA	Tercapainya target produksi perikanan budidaya (Ton)	15.463	Ton	136.193.000	8.836	641.814.592	4.102,53	Ton	175.000.000		12.150.000	-	12.150.000	8.836	653.964.592	57%	480%	
	3.25.04.2.04	Kegiatan Pengelolaan Pembudidayaan Ikan	Terlaksananya Pengelolaan Pembudidayaan Ikan	48	Bulan	115.844.000	24	641.814.592	12	Bulan	175.000.000	3	12.150.000	3	12.150.000	27	653.964.592	56%	565%	
	3.25.04.2.04.005	Pembinaan dan Pemantauan Pembudidayaan Ikan di Darat	Meningkatkan produksi benih ikan unggul	4	Orang	69.020.000	1	55.110.000								1	55.110.000			
	3.25.04.2.04.007	Perencanaan, dan Pengembangan Pemanfaatan Air untuk Pembudidayaan Ikan di Darat	Persentase Pengembangan Prasarana Pembudidayaan Ikan	4	Orang	46.824.000	1	316.114.592								1	316.114.592			
	3.25.04.2.04.0001	Sub Kegiatan Penyediaan Data dan Informasi Pembudidayaan Ikan dalam 1 (Satu) Daerah Kabupaten/Kota	Jumlah Data dan Informasi Pembudidayaan Ikan dalam 1 (Satu) Daerah Kabupaten/Kota		Dokumen		3	11.678.000	4	Dokumen	25.000.000	1	3.200.000	1	3.200.000	8	14.878.000	0%	0%	
	3.25.04.2.04.0002	Sub Kegiatan Penyediaan Prasarana Pembudidayaan Ikan dalam 1 (Satu) Daerah Kabupaten/Kota	Jumlah Prasarana Pembudidayaan Ikan dalam 1 (Satu) Daerah Kabupaten/Kota		Unit		1	208.912.000	1	Unit	30.000.000		-	-	-	1	208.912.000	0%	0%	
	3.25.04.2.04.0003	Sub Kegiatan Penjaminan Ketersediaan Sarana Pembudidayaan Ikan dalam 1 (Satu) Daerah Kabupaten/Kota	Jumlah Sarana Pembudidayaan Ikan dalam 1 (Satu) Daerah Kabupaten/Kota		Unit		4	50.000.000	2	Unit	120.000.000		8.950.000	-	8.950.000	4	58.950.000	0%	0%	
4	3.25.05	PROGRAM PENGAWASAN SUMBERDAYA KELAUTAN DAN PERIKANAN	Pembinaan Kelompok Masyarakat Pengawas Perikanan	48	Kelompok	142.237.786	24	53.944.000	11	Kelompok	50.000.000		4.630.000	-	4.630.000	24	58.574.000	50%	41%	
	3.25.05.2.01	Kegiatan Pengawasan Sumber Daya Perikanan di Wilayah Sungai, Danau, Waduk, Rawa, dan Genangan Air Lainnya yang Dapat Disuahakan Dalam Kabupaten/Kota	Terlaksananya Pengawasan Sumber Daya Perikanan	48	Kelompok	142.237.786	24	53.944.000	11	Kelompok	50.000.000		4.630.000	-	4.630.000	24	58.574.000	50%	41%	
	3.25.05.2.01.0007	Sub Kegiatan Pengawasan usaha penangkapan ikan dan/atau usaha pengangkutan ikan sesuai kewenangan kabupaten/kota	Jumlah pelaku usaha penangkapan ikan dan/atau usaha pengangkutan ikan sesuai kewenangan kabupaten/kota	48	Dokumen	142.237.786	162	53.944.000	6	Pelaku Usaha	50.000.000		4.630.000	-	4.630.000	162	58.574.000	338%	41%	
5	3.25.06	PROGRAM PENGOLAHAN DAN PEMASARAN HASIL PERIKANAN	Angka Konsumsi ikan (Kg/Kapita/Tahun)	8	Lomba	305.944.000	4	83.660.000	34	Kg/Kap/Thn	75.000.000		5.960.000	-	5.960.000	4	89.620.000	50%	29%	
	3.25.06.2.03	Kegiatan Penyediaan Dan Penyaluran Bahan Baku Industri Pengolahan Ikan Dalam 1 (Satu) Daerah Kabuaten/ Kota	Terlaksananya kegiatan pendampingan poklahsar	8	Lomba	305.944.000	4	83.660.000	2	Pelaku Usaha	75.000.000		5.960.000	-	5.960.000	4	89.620.000	50%	29%	
	3.25.06.2.03.0001	Sub Kegiatan Penyediaan Ketersediaan Ikan untuk Konsumsi dan Usaha Pengolahan dalam 1 (Satu) Daerah Kabuaten/Kota	Jumlah Peningkatan Ketersediaan Ikan untuk Konsumsi dan Usaha Pengolahan Dalam 1 (Satu) Daerah Kabuaten/Kota		Ton				3	Ton	50.000.000		5.960.000	-	5.960.000	-	5.960.000	0%	0%	
	3.25.06.2.03.0002	Sub Kegiatan Pemberian Fasilitas bagi Pelaku Usaha Perikanan Skala Mikro dan Kecil dalam 1 (Satu) Daerah Kabuaten/Kota	Jumlah Pelaku Usaha Perikanan Skala Mikro dan Kecil dalam 1 (Satu) Daerah Kabuaten/Kota yang Terfasilitasi	8	Pelaku Usaha	305.944.000	4	83.660.000	2	Pelaku Usaha	25.000.000		-	-	-	4	83.660.000	50%	27%	
														Rata-Rata Capaian Kinerja (%)				13%		
														Predikat Kinerja						
		JUMLAH ANGGARAN DAN REALISASI DARI SELURUH PROGRAM				8.254.879.994		4.610.663.947			2.734.006.596		442.885.077	16,20%	442.885.077		5.053.549.024			

Faktor Pendorong Keberhasilan Kinerja : diuraikan secara rinci dalam Bab 3 Bagian 3.5. Faktor Pendorong dan Penghambat Capaian Kinerja SKPD
Faktor Penghambat Pencapaian Kinerja : diuraikan secara rinci dalam Bab 3 Bagian 3.5. Faktor Pendorong dan Penghambat Capaian Kinerja SKPD
Tindak Lanjut yang dilakukan dalam triwulan berikutnya: -
Tindak Lanjut yang dipertukan dalam Renja PD tahun berikutnya : diuraikan secara rinci dalam Bab IV Kesimpulan dan rekomendasi tindak lanjut

FORMULIR EVALUASI HASIL RKPD/RENJA
DINAS TANAMAN PANGAN, HORTIKULTURA DAN PERKEBUNAN
PERIODE PELAKSANAAN TRIWULAN IV TAHUN 2024

SKPD : DINAS TANAMAN PANGAN, HORTIKULTURA DAN PERKEBUNAN

NO	Kode	PROGRAM / KEGIATAN	INDIKATOR KINERJA PROGRAM (OUTCOME) / KEGIATAN (OUTPUT)	TARGET RPD 2026 PD		REALISASI CAPAIAN KINERJA RENSTRA PERANGKAT DAERAH S/D RENJA PD TAHUN LALU		TARGET KINERJA DAN ANGGARAN RENJA TAHUN BERJALAN YANG DI EVALUASI (2025)		REALISASI KINERJA PADA TRIWULAN								REALISASI CAPAIAN KINERJA DAN ANGGARAN RKPD PD YANG DI EVALUASI		REALISASI KINERJA DAN ANGGARAN RKPD PD S/D TAHUN 2025		Tingkat Capaian Kinerja dan Realisasi Anggaran RKPD Perangkat Daerah s.d. Tahun 2025		PERANGKAT DAERAH PENANGGUNG JAWAB
										I		II		III		IV								
1	2	3	4	5		6		7		8		9		10		11		(12)=8+9+10+11		13 = 6+12		14 = 13/5X100%		15
				K	RP	K	RP	K	RP	K	RP	K	RP	K	RP	K	RP	K	RP	K	RP	K	RP	
	3	**URUSAN PEMERINTAHAN PILIHAN**			24.375.605.749		8.337.570.913		6.827.249.855	16%	1.114.762.935		-		-		-	16,3%	1.114.762.935		9.452.333.848			
2.	3-27	**PERTANIAN**			24.375.605.749		8.337.570.913		6.827.249.855	16%	1.114.762.935		-		-		-	16,3%	1.114.762.935	0,2	9.452.333.848			
1	3-27.01	**PROGRAM PENUNJANG URUSAN PEMERINTAHAN DAERAH KABUPATENIKOTA**	**Persentase Penunjang Urusan Pemerintah Daerah yang Dilaksanakan**	100%	17.591.605.749		7.192.568.213	100%	4.175.246.855	21%	878.313.935		-		-		-	21,0%	878.313.935	21,0%	8.070.882.148	21%	46%	DINAS TPHP
	3-27.01.2.01	**Perencanaan Penganggaran dan evaluasi kinerja perangkat daerah**	**Terlaksananya Kegiatan Perencanaan, Penganggaran dan evaluasi kinerja perangkat daerah**	100%	0	27%	9.672.000	100%	35.000.000		-		-		-		-	0,0%	-	27,0%	9.672.000	27%	0%	
	3-27.01.2.01.01	Penyusunan dokumen perencanaan perangkat daerah	jumlah dokumen perencanaan perangkat daerah	8	0	1	3.200.000	2 dokumen	5.000.000									0	-	1	3.200.000	13%	0%	
	3-27.01.2.01.02	Koordinasi dan penyusunan dokumen RKA SKPD	jumlah dokumen RKA SKPD	4	0	1	3.236.000	1 dokumen	5.000.000									0	-	1	3.236.000	25%	0%	
	3-27.01.2.01.03	Koordinasi dan penyusunan dokumen perubahan RKA SKPD	jumlah dokumen peruahan RKA SKPD	4	0	1	836.000	1 dokumen	5.000.000									0	-	1	836.000	25%	0%	
	3-27.01.2.01.04	Koordinasi dan penyusunan DPA SKPD	jumlah dokumen DPA SKPD	4	0	1	2.400.000	1 dokumen	5.000.000									0	-	1	2.400.000	25%	0%	
	3-27.01.2.01.05	Koordinasi dan penyusunan perubahan DPA SKPD	jumlah dokumen perubahan DPA SKPD	4	0	1		1 dokumen	5.000.000									0	-	1	-	25%	0%	
	3-27.01.2.01.055	Koordinasi dan penyusunan laporan capaian kinerja dan ikhtisar realisasi kinerja SKPD	jumlah dokumen laporan kinerja dan realisasi kinerja	48	0	12	0	12 dokumen	5.000.000									0	-	12	-	25%	0%	
	3-27.01.2.01.06	Evaluasi kinerja perangkat daerah	jumlah dokumen evaluasi kinerja perangkat daerah	48	0	12	0	12 dokumen	5.000.000									0	-	12	-	25%	0%	
	3-27.01.2.02	**Administrasi Keuangan Perangkat Daerah**	**Terlaksananya Kegiatan Administrasi Keuangan Perangkat Daerah**	100%	15.711.605.749	191%	6.723.084.637	100%	3.686.020.855	23%	860.025.811		-		-		-	23,3%	860.025.811	2	7.583.110.448	214%	48%	
	3-27.01.2.02.001	Penyediaan Gaji dan Tunjangan ASN	Jumlah Orang yang Menerima Gaji dan Tunjangan ASN	1448	15.431.605.749	776	6.580.604.637	336 Orang/tahun	3.620.660.855	81	849.965.811							81,0	849.965.811	857,0	7.430.570.448	59%	48%	
	3-27.01.2.02.003	Pelaksanaan Penatausahaan dan Pengujian/Verifikasi Keuangan SKPD	Jumlah Dokumen Penatausahaan dan Pengujian/Verifikasi Keuangan SKPD	16	280.000.000	8	141.480.000	4 Dokumen	60.360.000	1	10.060.000							1,0	10.060.000	9,0	151.540.000	56%	54%	
	3-27.01.2.02.007	Sub Kegiatan Koordinasi dan Penyusunan Laporan Keuangan Bulanan/Triwulanan/semesteran SKPD	Jumlah Dokumen Laporan Keuangan	48	0	4	1.000.000	12 Dokumen	5.000.000									0,0		4,0	1.000.000	8%	0%	
	3-27.01.2.03	**Administrasi Barang Milik Daerah pada Perangkat Daerah**	**terlaksanya Kegiatan Administrasi Barang Milik Daerah pada Perangkat Daerah**	100%				100%	11.400.000	17%	1.900.000		-		-		-		-					
	3-27.01.2.03.0006	Penatausahaan Barang Milik Daerah pada Perangkat Daerah	Jumlah Dokumen Penatausahaan Barang Milik Daerah pada Perangkat Daerah					12 dokumen	11.400.000	3	1.900.000													
	3-27.01.2.05	**Administrasi Kepegawaian Perangkat Daerah**	**Terlaksananya Kegiatan Monitoring evaluasi dan penilaian kinerja pegawai**	100%	0	24%	1.200.000	100%	5.000.000		-		-		-		-	0,0	-	0,2	1.200.000	24%	0%	
	3-27.01.2.05.07	Monitoring evaluasi dan penilaian kinerja pegawai	jumlah dokumen penilaian kinerja pegawai	48	0	12	1.200.000	12 dokumen	5.000.000									0,0		12,0	1.200.000	25%	0%	
	3-27.01.2.06	**Administrasi Umum Perangkat Daerah**	**Terlaksananya Kegiatan Administrasi Umum Perangkat Daerah**	100%	920.000.000	141%	168.881.312	100%	93.986.000		-		-		-		-	0,0%	-	141,0%	168.881.312	141%	18%	
	3-27.01.2.06.001	Penyediaan Komponen Instalasi Listrik/Penerangan Bangunan Kantor	Jumlah Paket Komponen Instalasi Listrik/Penerangan Bangunan Kantor yang Disediakan	20	6.000.000	8	8.300.000	5 Paket	5.000.000									0,0		8,0	8.300.000	40%	138%	
	3-27.01.2.06.002	Penyediaan Peralatan dan Perlengkapan Kantor	Jumlah Paket Peralatan dan Perlengkapan Kantor yang Disediakan	4	57.000.000	5	25.062.200	1 Paket	17.936.000									0,0		5,0	25.062.200	125%	44%	
	3-27.01.2.06.003	Penyediaan Peralatan Rumah Tangga	Jumlah Paket Peralatan Rumah Tangga yang Disediakan	12	4.400.000	4	2.128.000	3 Paket	1.800.000									0,0		4,0	2.128.000	33%	48%	
	0.00.01.2.06.004	Sub Kegiatan Penyediaan Bahan Logistik Kantor	Jumlah paket logistik yang disediakan	48	440.000.000	1	854.000											0,0		1,0	854.000	2%	0%	
	3-27.01.2.06.005	Penyediaan Barang Cetakan dan Penggandaan	Jumlah Paket Barang Cetakan dan Penggandaan yang Disediakan	16	21.600.000	6	11.945.000	4 Paket	15.000.000									0,0		6,0	11.945.000	38%	55%	
	3-27.01.2.06.009	Penyelenggaraan Rapat Koordinasi dan Konsultasi SKPD	Jumlah Laporan Penyelenggaraan Rapat Koordinasi dan Konsultasi SKPD	200	391.000.000	100	108.592.112	50 Laporan	54.250.000									0,0		100,0	108.592.112	50%	28%	
	3-27.01.2.07	**Kegiatan Pengadaan Barang Milik Daerah Penunjang Urusan daerah**						100%	38.980.000	23%	8.980.000		-		-		-							
	0.00.01.2.07.006	Pengadaan Peralatan dan mesinnya	jumlah laporan pengadaan peralatan dan mesin					4 Laporan	38.980.000	1	8.980.000													
	3-27.01.2.08	**Penyediaan Jasa Penunjang Urusan Pemerintahan Daerah**	**Terlaksananya Kegiatan Penyediaan Jasa Penunjang Urusan Pemerintahan Daerah**	100%	800.000.000	109%	203.110.264	100%	189.600.000	4%	7.408.124		-		-		-	3,9%	7.408.124	1,1	210.518.388	1,1	26%	
	3-27.01.2.08.002	Penyediaan Jasa Komunikasi, Sumber Daya Air dan Listrik	Jumlah Laporan Penyediaan Jasa Komunikasi, Sumber Daya Air dan Listrik yang Disediakan	48	152.000.000	24	28.967.644	12 Laporan	24.000.000	3	1.308.124							3,0	1.308.124	27,0	30.275.768	56%	20%	
	3-27.01.2.08.004	Penyediaan Jasa Pelayanan Umum Kantor	Jumlah Laporan Penyediaan Jasa Pelayanan Umum Kantor yang Disediakan	48	648000000	24	320.458.000	12 Laporan	165.600.000	3	6.100.000							3,0	6.100.000	27,0	326.558.000	56%	50%	
	3-27.01.2.09	**Pemeliharaan Barang Milik Daerah Penunjang Urusan Pemerintahan Daerah**	**Terlaksananya Kegiatan Pemeliharaan Barang Milik Daerah Penunjang Urusan Pemerintahan Daerah**	100%	160.000.000	127%	86.620.000	100%	115.260.000		-		-		-		-	0,0%	-	1,3	86.620.000	127%	54%	
	3-27.01.2.09.002	Penyediaan Jasa Pemeliharaan, Biaya Pemeliharaan, Pajak dan Perizinan Kendaraan Dinas Operasional atau Lapangan	Jumlah Kenderaan Dinas Operasional atau Lapangan yang Dipelihara dan dibayarkan Pajak dan Perizinannya	72	160.000.000	35	86.620.000	18 Unit	115.260.000									0,0		35,0	86.620.000	49%	54%	
2	3-27.02	**PROGRAM PENYEDIAAN DAN PENGEMBANGAN SARANA PERTANIAN**	**Persentase penyediaan dan pengembangan sarana pertanianan**	100%	1.900.000.000	127%	580.141.130	100%	1.167.652.000	2%	19.920.000		-		-		-	1,7%	19.920.000	1,3	600.061.130	129%	32%	DINAS TPHP
	3-27.02.2.01	**Pengawasan Penggunaan Sarana Pertanian**	**Terlaksananya Kegiatan Pengawasan Penggunaan Sarana Pertanian**	100%	1.900.000.000	127%	580.141.130	100%	1.167.652.000	2%	19.920.000		-		-		-	1,7%	19.920.000	1,3	600.061.130	129%	32%	
	3-27.02.2.01.001	Pengawasan Penggunaan Sarana Pendukung Pertanian Sesuai dengan Komoditas, Teknologi dan Spesifik Lokasi	Jumlah Pengawasan Penggunaan Sarana Pendukung Pertanian Sesuai dengan Komoditas, Teknologi dan Spesifik Lokasi	16	1.000.000.000	7	282.407.000	4 Laporan	297.532.000	1	17.900.000							1,0	17.900.000	8,0	300.307.000	50%	30%	
	3-27.02.2.01.002	Pendampingan Penggunaan Sarana Pendukung Pertanian	Jumlah Pendampingan Penggunaan Sarana Pendukung Pertanian	16	9.000.000.000	7	297.734.130	4 Laporan	727.100.000	1	2.020.000							1,0	2.020.000	8,0	299.754.130	50%	3%	
	3-27.02.2.01.007	Pengawasan Penggunaan Sarana Pengolahan Hasil Hortikultura	Jumlah Pengawasan Penggunaan Sarana Pengolahan Hasil Hortikultura	3				1 laporan	5.870.000															
	3-27.02.2.01.010	Perbanyakan Benih Bersertifikat Perkebunan Berbentuk Mata Tumbuh	Jumlah Benih Bersertifikat Perkebunan Berbentuk Mata Tumbuh	######				50.000 btg	137.150.000															
	3-27.03	**PROGRAM PENYEDIAAN DAN PENGEMBANGAN PRASARANA PERTANIAN**	**Persentase penyediaan dan pengembangan prasarana pertanianan**	100%	4.000.000.000	35%	78.640.700	100%	208.180.000	52%	107.980.000		-		-		-	51,9%	107.980.000	86,9%	186.620.700	87%	5%	
	3-27.03.2.01	**Pengembangan Prasarana Pertanian**	Terlaksananya pengembangan prasarana pertanian	100%	0	35%	78.640.700	100%	208.180.000	52%	107.980.000		-		-		-	51,9%	107.980.000	86,9%	186.620.700	87%	0%	
	3-27.03.2.01.03	Koordinasi dan sinkronisasi prasarana pendukun pertanian lainnya	Jumlah koordinasi dan sinkronisasi pendukung pertanian	1000	0	250	49.795.200	103 dedsa	49.600.000									0		250	49.795.200	25%	0%	
	3-27.03.2.01.05	Pengendalian dan pemanfaatan kawasan pertanian	jumlah pengendalian dan pemanfaatan kawasan pertanian	800	0	200	28.645.500	27 lokasi	59.580.000		8.980.000							0	8.980.000	200	37.625.500	25%	0%	
	3-27.03.2.01.07	Penyusunan action plan pengembanggan prasarana, sarana kawasan pertanian	jumlah penyusunan action pengembangan prasarana sarana kawasan pertanian	4	0	0	0	1 dokumen	99.000.000	1	99.000.000							1	99.000.000	1	99.000.000	25%	0%	
		Pembangunan Prasarana Pertanian		4	4.000.000.000	0	0											0		0		0%	0%	
		Pembangunan, rehabilitasi dan pemeliharaan embung pertanian		20	1.200.000.000	0	0											0		0		0%	0%	
		Pembangunan, rehabilitasi dan pemeliharaan jalan usaha tani		15	1.600.000.000	0	0											0		0		0%	0%	
		Pembangunan, rehabilitasi dan pemeliharaan dam parit		17	960.000.000	0	0											0		0		0%	0%	
		Pembangunan, rehabilitasi dan pemeliharaan sirtu air		20	240.000.000	0	0											0		0		0%	0%	
		Pembangunan, rehabilitasi dan pemeliharaan balai penyuluhan di kecamatan serta sarana pendukung				0	0																	
3	3-27.05	**PROGRAM PENGENDALIAN DAN PENANGGULANGAN BENCANA PERTANIAN**	**Persentase Pengendalian dan Penanggulangan Bencana Pertanian**	100%	254.000.000	121%	71.950.000	100%	75.000.000		-		-		-		-	0,0%	-	1,2	71.950.000	121%	28%	DINAS TPHP
	3-27.05.2.01	**Pengendalian dan Penanggulangan Bencana Pertanian Kabupaten/Kota**	**Terlaksananya Kegiatan Pengendalian dan Penanggulangan Bencana Pertanian Kabupaten/Kota**	100%	254.000.000	121%	71.950.000	100%	75.000.000		-		-		-		-	0,0%	-	1,2	71.950.000	121%	28%	
	3-27.05.2.01.001	Pengendalian Organisme Pengganggu Tumbuhan (OPT) Tanaman Pangan, Hortikultura, dan Perkebunan	Jumlah Luas Serangan Organisme Pengganggu Tumbuhan (OPT) Tanaman Pangan, Hortikultura, dan Perkebunan yang Dikendalikan	40	254.000.000	20	71.950.000	10 Ha	75.000.000									0,0		20,0	71.950.000	50%	28%	
4	3-27.07	**PROGRAM PENYULUHAN PERTANIAN**	**Persentase Pengelolaan Penyuluhan Pertanian**	100%	630.000.000	123%	414.270.870	100%	1.201.171.000	9%	108.549.000		-		-		-	9,0%	108.549.000	1,3	522.819.870	132%	83%	DINAS TPHP
	3-27.07.2.01	**Pelaksanaan Penyuluhan Pertanian**	**Terlaksananya Kegiatan Pelaksanaan Penyuluhan Pertanian**	100%	630.000.000	123%	414.270.870	100%	1.201.171.000	9%	108.549.000		-		-		-	9,0%	108.549.000	1,3	522.819.870	132%	83%	
	3-27.07.2.01.001	Peningkatan Kapasitas Kelembagaan Penyuluhan Pertanian di Kecamatan dan Desa	Jumlah Kelembagaan Penyuluhan Pertanian di Kecamatan dan Desa yang Ditingkatkan Kapasitasnya	36	430.000.000	18	296.587.000	9 Unit	884.022.000	3	71.400.000							3,0	71.400.000	21,0	367.987.000	58%	86%	
	3-27.07.2.01.005	Pembentukan dan penyelenggaraan sekolah lapang kelompok tani tingkat kabupaten/kota	jumlah lokasi SLPTT	72	200.000.000	28	102.253.870	18 lokasi	287.149.000		37.149.000							0,0	37.149.000	28,0	139.402.870	39%	70%	
	3-27.07.2.01.009	Diseminasi informasi teknis, sosial, ekonomi dan inovasi pertanian	Jumlah lokasi demplot	8		3	15.430.000	2 lokasi	30.000.000									0,0		3,0	15.430.000	38%	0%	
																	Rata -Rata Capaian Kinerja (%)		16,33%		16,33%			
																	Predikat Kinerja		Sangat Rendah		Sangat Rendah			
JUMLAH ANGGARAN DAN REALISASI DARI SELURUH PROGRAM									6.827.249.855		##########		-		-		-		1.114.762.935		9.452.333.848			

Faktor Pendorong Keberhasilan Kinerja :
Faktor Penghambat Pencapaian Kinerja :
Tindak Lanjut Yang dilaporkan dalam triwulan berikutnya :
Tindak Lanjut Yang dilaporkan dalam Renja PD tahun berikutnya :

Data : Unaudited BPK

Tabel 3.4.
FORMUUR EVALUASI HASIL RENJA
SATUAN KERJA PERANGKAT DAERAH (SKPD) KABUPATEN TULANG BAWANG BARAT
PERIODE PELAKSANAAN TAHUN 2025

Sasaran Pembangunan Tahunan Kabupaten Tulang Bawang Barat : Meningkatnya produksi peternakan

SKPD : Dinas Peternakan dan Kesehatan Hewan

NO	KODE		URUSAN/ BIDANG URUSAN PEMERINTAHAN DAERAH DAN PROGRAM KEGIATAN/SUB KEGIATAN	INDIKATOR KINERJA PROGRAM (OUTCOME) / KEGIATAN (OUTPUT)/SUB KEGIATAN	TARGET RENSTRA PADA TAHUN 2026		REALISASI CAPAIAN KINERJA RPJMD S/D RENJA TAHUN LALU (2024)		TARGET KINERJA DAN ANGGARAN RENJA TAHUN BERJALAN YANG DI EVALUASI (2025)			REALISASI KINERJA PADA TRIWULAN								REALISASI CAPAIAN KINERJA DAN ANGGARAN RENJA YANG DI EVALUASI (2025)		TINGKAT CAPAIAN KINERJA DAN REALISASI ANGGARAN RKPD TAHUN 2021 (%)		REALISASI KINERJA DAN ANGGARAN RENSTRA S/D TAHUN 2023		TINGKAT CAPAIAN KINERJA DAN REALISASI ANGGARAN RENSTRA S/D TAHUN 2023 (%)		PERANGKAT DAERAH PENANGGUNG JAWAB
												I		II		III		IV										
1	2		3	4	5		6		7			8		9		10		11		12 = 8+9+10+11		13 = 12/7X100%		14 = 6+12		15 = 14/5X100%		16
					K	RP	K	RP	K	K	RP	K	RP	K	RP	K	RP	K	RP	K	RP	K	RP	K	RP	K	RP	
1	3																											
	3.27		**Urusan Pilihan**																									
	3.27.02		**Bidang Urusan Pertanian**																									
	3.27.02		**Dinas Peternakan dan Kesehatan Hewan**																									
	3.27.02	02	**Program Penyediaan dan Pengembangan Sarana Pertanian**	Prosentase kelompok yang menerapkan teknologi peternakan tepat guna (%)	38	**1.726.600.000**	34	**296.944.000**	%	2	**1.119.322.500**	-	**27.855.000**	-	-	-	-	-	-	-	**27.855.000**	-	2	34	**324.799.000**	89	19	
				Prosentase kelompok yang menerapkan manajemen pakan yang baik (%)	40		36		%	2		-		-		-		-		-		-		36		90		
				Prosentase kelompok yang mengalami peningkatan produksi dan produktivitas ternak (%)	70		60		%	5		-		-		-		-		-		-		60		86		
				Jumlah angka kelahiran ternak sapi (ekor)	24.950		6.758		ekor	6.650		1.716		-		-		-		1.716		26		8.474		34		
	3.27.02	02.01	**Kegiatan Pengawasan Penggunaan Sarana Pertanian**	Prosentase Penggunaan Sarana Pertanian sesuai dengan teknologi (%)	400	430.000.000	-	57.357.000	%	100	332.622.500	25	9.795.000	-	-	-	-	-	-	25	9.795.000	25	3	25	67.152.000	6	16	
	3.27.02	02.01	02 Sub Kegiatan Pendampingan Penggunaan Sarana Pendukung Pertanian	Jumlah Pendampingan Penggunaan Sarana Pendukung Pertanian	4	430.000.000	1	57.357.000	laporan	1	332.622.500	-	9.795.000	-	-	-	-	-	-	-	9.795.000	-	3	1	67.152.000	25	16	
	3.27.02	02.05	**Kegiatan Pengendalian dan Pengawasan Penyediaan dan Peredaran Benih/Bibit Ternak, dan Hijauan Pakan Ternak Dalam Daerah Kabupaten/Kota**	Prosentase sapi betina produktif yang bunting (%)	65	981.600.000	50	169.587.000	%	5	247.200.000	-	7.950.000	-	-	-	-	-	-	-	7.950.000	-	3	50	177.537.000	77	18	
	3.27.02	02.05	01 Sub Kegiatan Penjaminan Peredaran Benih/Bibit Ternak	Jumlah Benih/Bibit Ternak yang beredar (Jumlah Akseptor Inseminasi Buatan) (ekor)	45.500	315.000.000	11.249	70.000.000	akseptor	11.250	101.700.000	2.663	-	-	-	-	-	-	-	2.663	-	24	-	13.912	70.000.000	31	22	
	3.27.02	02.05	05 Sub Kegiatan Pengendalian Penyediaan Benih/Bibit Ternak dan Hijauan Pakan Ternak	Jumlah benih/bibit ternak dan hijauan pakan ternak yang tersedia (ekor)	7.500	666.600.000	1.500	99.587.000	ekor	2.000	145.500.000	-	7.950.000	-	-	-	-	-	-	-	7.950.000	-	5	1.500	107.537.000	20	16	
	3.27.02	02.06	**Kegiatan Penyediaan Benih/Bibit Ternak dan Hijauan Pakan Ternak yang Sumbernya dalam 1 (Satu) Daerah Kabupaten/Kota Lain**	Prosentase sapi betina produktif yang bunting (%)	65	315.000.000	50	70.000.000	%	5	539.500.000	-	10.110.000	-	-	-	-	-	-	-	10.110.000	-	2	50	80.110.000	77	25	
	3.27.02	02.06	01 Sub Kegiatan Pengadaan Bibit Ternak yang Sumbernya dari Daerah Kabupaten/Kota Lain	Jumlah Akseptor Inseminasi Buatan (akseptor)	45.500	315.000.000	11.249	70.000.000	akseptor	11.250	539.500.000	2.663	10.110.000	-	-	-	-	-	-	2.663	10.110.000	24	2	13.912	80.110.000	31	25	
																						Rata-rata capaian kinerja (%)		8	3			51	18	
																						Predikat kinerja							
	3.27.02	04	**Program Pengendalian Kesehatan Hewan dan Kesehatan Masyarakat Veteriner**	Prosentase Wilayah yang Terkendali dari Penyakit Hewan Menular Strategis (%)	85	**355.000.000**	82	-	%	1	**169.609.000**	-	**18.820.000**	-	-	-	-	-	-	-	**18.820.000**	-	11	82	**18.820.000**	96	5	
				Persentase penurunan kejadian dan jumlah kasus penyakit hewan menular (%)	10		5		%	2		-		-		-		-		-		-		5		50		
				Prosentase unit usaha pengolahan/ penjualan yang menghasilkan produk Pangan Asal Hewan (PAH) yang ASUH (%)	86		83		%	1		-		-		-		-		-		-		83		97		
	3.27.02	04.01	**Kegiatan Penjaminan Kesehatan Hewan, Penutupan dan Pembukaan Daerah Wabah Penyakit Hewan Menular Dalam Daerah**	Prosentase pelayanan kesehatan hewan (%)	400	165.000.000	100	-	%	100	128.950.000	-	6.420.000	-	-	-	-	-	-	-	6.420.000	-	5	100	6.420.000	25	4	
	3.27.02	04.01	01 Sub Kegiatan Pemberantasan Penyakit Hewan Menular dan Zoonosis dalam 1 (satu) Daerah Kabupaten/Kota	Jumlah wilayah atau kawasan yang mengalami penurunan kasus penyakit hewan menular dan zoonosis dalam 1 (satu) Daerah Kabupaten/kota (laporan)	27	165.000.000	-	-	laporan	9	128.950.000	-	6.420.000	-	-	-	-	-	-	-	6.420.000	-	5	-	6.420.000	-	4	
	3.27.02	04.04	**Kegiatan Penerapan dan Pengawasan Persyaratan Teknis Kesehatan Masyarakat Veteriner**	Prosentase TPH/TPU yang diawasi (%)	71	190.000.000	65	-	%	2	40.659.000	-	12.400.000	-	-	-	-	-	-	-	12.400.000	-	30	65	12.400.000	92	7	
				Prosentase unit usaha Pengolahan/Penjualan Produk Pangan Asal Hewan yang diawasi (%)	76		70		%	2		-		-		-		-		-		-		-		-		
	3.27.02	04.04	01 Sub Kegiatan Peningkatan kesadaran masyarakat terhadap Kesmavet dan Kesejahteraan Hewan	Jumlah unit usaha produk hewan yang dawasi terhadap penerapan cara yang baik	42	95.000.000	39	-	unit	1	21.600.000	-	-	-	-	-	-	-	-	-	-	-	-	39	-	93	-	
	3.27.02	04.04	01 Sub Kegiatan Pengawasan Unt Usaha Produk Hewan	Jumlah unit usaha produk hewan yang dawasi terhadap penerapan cara yang baik	42	95.000.000	39	-	unit	1	19.059.000	-	12.400.000	-	-	-	-	-	-	-	12.400.000	-	65	39	12.400.000	93	13	
																						Rata-rata capaian kinerja (%)		0	19			61	5	
																						Predikat kinerja							
	3.27.02	07	**Program Penyuluhan Pertanian**	Prosentase kelompok yang memanfaatkan teknologi pasca panen (%)	31	**170.000.000**	25	-	%	2	**44.900.000**	-	**2.670.000**	-	-	-	-	-	-	-	2.670.000	-	6	25	**2.670.000**	81	2	
	3.27.02	07.01	**Kegiatan Pelaksanaan Penyuluhan Pertanian**	Prosentase kelompok yang diberi penyuluhan kelembagaan dan pasca panen(%)	45	170.000.000	30	-	%	5	44.900.000	-	2.670.000	-	-	-	-	-	-	-	2.670.000	-	6	30	2.670.000	67	2	
	3.27.02	07.01	02 Sub Kegiatan Pengembangan Kapasitas Kelembagaan Petani di Kecamatan dan Desa	Jumlah peserta sekolah lapang Kelembagaan dan Pasca Panen	150	170.000.000	-	-	orang	50	44.900.000	-	2.670.000	-	-	-	-	-	-	-	2.670.000	-	6	-	2.670.000	-	2	
																						Rata-rata capaian kinerja (%)		0	6			49	2	
																						Predikat kinerja							
	3.27.02	01	**Program Penunjang Urusan Pemerintahan Daerah**	Persentase administrasi perkantoran sesuai kebutuhan (%)	400	**11.525.792.822**	400	**2.362.576.512**	%	100	**3.255.635.432**	25	**812.341.154**	25	-	-	-	-	-	50	**812.341.154**	50	25	450	**3.174.917.666**	113	28	
	3.27.02	01.01	**Kegiatan Perencanaan, Penganggaran, dan Evaluasi Kinerja Perangkat Daerah**	Persentase dokumen perencaanaan dan evaluasi kinerja yang terbit tepat waktu (%)	400	99.363.000	400	11.598.000	%	100	29.444.000	-	2.120.000	-	-	-	-	-	-	-	2.120.000	-	7	400	13.718.000	100	14	
	3.27.02	01.01	01 Sub Kegiatan Penyusunan Dokumen Perencanaan Perangkat Daerah	Jumlah Dokumen Perencanaan Perangkat Daerah yang dihasilkan (dokumen)	22	27.144.000	7	5.799.000	dokumen	5	7.051.000	3	1.060.000	-	-	-	-	-	-	3	1.060.000	60	15	10	6.859.000	45	25	
	3.27.02	01.01	02 Sub Kegiatan Koordinasi dan Penyusunan Dokumen RKA-SKPD	Jumlah Dokumen RKA-SKPD yang dihasilkan (dokumen)	3	9.009.000	-	-	dokumen	1	3.000.000	-	-	-	-	-	-	-	-	-	-	-	-	-	-	-	-	
	3.27.02	01.01	03 Sub Kegiatan Koordinasi dan Penyusunan Dokumen Perubahan RKA-SKPD	Jumlah Dokumen Perubahan RKA-SKPD yang dihasilkan (dokumen)	3	9.009.000	-	-	dokumen	1	3.000.000	-	-	-	-	-	-	-	-	-	-	-	-	-	-	-	-	-	
	3.27.02	01.01	04 Sub Kegiatan Koordinasi dan Penyusunan DPA-SKPD	Jumlah DPA-SKPD yang dihasilkan (dokumen)	3	9.009.000	-	-	dokumen	1	3.000.000	-	-	-	-	-	-	-	-	-	-	-	-	-	-	-	-	-	
	3.27.02	01.01	05 Sub Kegiatan Koordinasi dan Penyusunan Perubahan DPA-SKPD	Jumlah Perubahan DPA-SKPD yang dihasilkan (dokumen)	3	9.009.000	-	-	dokumen	1	3.000.000	-	-	-	-	-	-	-	-	-	-	-	-	-	-	-	-	-	
	3.27.02	01.01	06 Sub Kegiatan Koordinasi dan Penyusunan Laporan Capaian Kinerja dan Ikhtisar Realisasi Kinerja SKPD	Jumlah Laporan Capaian Kinerja dan Ikhtisar Realisasi Kinerja SKPD yang dihasilkan	20	27.174.000	8	5.799.000	laporan	4	7.393.000	2	1.060.000	-	-	-	-	-	-	2	1.060.000	50	14	10	6.859.000	50	25	
	3.27.02	01.01	07 Sub Kegiatan Evaluasi Kinerja Perangkat Daerah	Jumlah Laporan Evaluasi Kinerja Perangkat Daerah yang dihasilkan	12	9.009.000	-	-	laporan	4	3.000.000	1	-	-	-	-	-	-	-	1	-	25	-	1	-	8	-	
	3.27.02	01.02	**Kegiatan Administrasi Keuangan Perangkat Daerah**	Persentase pelayanan administrasi keuangan yang diselesaikan tepat waktu (%)	400	9.014.202.822	400	2.119.508.326	%	100	2.876.373.432	25	763.911.393	-	-	-	-	-	-	25	763.911.393	25	27	425	2.883.419.719	106	32	
	3.27.02	01.02	01 Sub Kegiatan Penyediaan Gaji dan Tunjangan ASN	Jumlah ASN yang menerima gaji dan tunjangan (orang/bulan)	1.008	8.689.442.822	-	2.044.628.326	orang/ bulan	252	2.805.613.432	63	753.631.393	-	-	-	-	-	-	63	753.631.393	25	27	63	2.798.259.719	6	32	
	3.27.02	01.02	03 Sub Kegiatan Pelaksanaan Penatausahaan dan Pengujian Verifikasi Keuangan SKPD	Jumlah Dokumen Penatausahaan dan Pengujian/Verifikasi Keuangan SKPD	48	309.760.000	12	74.880.000	dokumen	12	65.760.000	3	10.280.000	-	-	-	-	-	-	3	10.280.000	25	16	15	85.160.000	31	27	
	3.27.02	01.02	08 Sub Kegiatan Penyusunan Pelaporan dan Analisis Prognosis Realisasi Anggaran	Jumlah Dokumen Pelaporan dan Analisis Prognosis Realisasi Anggaran	15	15.000.000	-	-	dokumen	5	5.000.000	1	-	-	-	-	-	-	-	1	-	20	-	1	-	7	-	
	3.27.02	01.03	**Kegiatan Administrasi Barang Milik Daerah pada Perangkat Daerah**	Persentase pelayanan administrasi BMD yang diselesaikan tepat waktu (%)	400	93.000.000	300	-	%	100	12.172.000	-	1.900.000	-	-	-	-	-	-	-	1.900.000	-	16	300	1.900.000	75	2	
	3.27.02	01.03	06 Sub Kegiatan Penatausahaan Barang Milik Daerah pada SKPD	Jumlah Dokumen Penatausahaan Barang Milik Daerah pada SKPD (laporan)	48	93.000.000	24	-	unit	12	12.172.000	-	1.900.000	-	-	-	-	-	-	-	1.900.000	-	16	24	1.900.000	50	2	
	3.27.02	01.06	**Kegiatan Administrasi Umum Perangkat Daerah**	Persentase pelayanan administrasi umum yang diselesaikan tepat waktu (%)	400	399.161.000	400	48.536.500	%	100	84.066.000	25	14.214.000	-	-	-	-	-	-	25	14.214.000	25	17	425	62.750.500	106	16	
	3.27.02	01.06	02 Sub Kegiatan Penyediaan Peralatan dan Perlengkapan Kantor	Jumlah Paket Peralatan dan Perlengkapan Kantor yang Disediakan (paket)	48	46.975.000	12	2.600.000	paket	12	12.560.000	3	4.810.000	-	-	-	-	-	-	3	4.810.000	25	38	15	7.410.000	31	16	
	3.27.02	01.06	03 Sub Kegiatan Penyediaan Peralatan Rumah Tangga	Jumlah Paket Peralatan Rumah Tangga yang Disediakan (paket)	48	31.044.000	12	10.626.000	paket	12	11.000.000	3	2.451.000	-	-	-	-	-	-	3	2.451.000	25	22	15	13.077.000	31	42	
	3.27.02	01.06	04 Sub Kegiatan Penyediaan Bahan Logistik Kantor	Jumlah Paket Bahan Logistik Kantor yang Disediakan (paket)	48	89.868.000	12	14.000.000	paket	12	23.956.000	3	3.802.000	-	-	-	-	-	-	3	3.802.000	25	16	15	17.802.000	31	20	

	3.27.02	01.06	05	Sub Kegiatan Penyediaan Barang Cetakan dan Penggandaan	Jumlah Paket Barang Cetakan dan Penggandaan yang Disediakan (naket)	48	51.958.000	12	2.194.500	paket	12	12.000.000	3	2.000.000	-	-	-	-	-	-	3	2.000.000	25	17	15	4.194.500	31	8	
	3.27.02	01.06	09	Sub Kegiatan Penyelenggaraan Rapat Koordinasi dan Konsultasi SKPD	Jumlah Laporan Penyelenggaraan Rapat Koordinasi dan Konsultasi SKPD (laporan)	48	179.316.000	12	19.116.000	laporan	12	24.550.000	3	1.151.000	-	-	-	-	-	-	3	1.151.000	25	5	15	20.267.000	31	11	
	3.27.02	01.07		**Kegiatan Penyediaan Jasa Penunjang Urusan Pemerintahan Daerah**	Persentase jasa pelayanan kantor sesuai kebutuhan (%)	400	831.288.000	300	-	%	100	-	-	-	-	-	-	-	-	-	-	-	-	###	300	-	75	-	
	3.27.02	01.07	05	Sub Kegiatan Pengadaan Mebel	Jumlah Paket Mebel yang Disediakan	3	93.000.000	-	-	unit	1	-	-	-	-	-	-	-	-	-	-	-	-	###	-	-	-	-	
	3.27.02	01.07	06	Sub Kegiatan Pengadaan Peralatan dan Mesin Lainnya	Jumlah Unit Peralatan dan Mesin Lainnya yang Disediakan	6	738.288.000	-	-	unit	4	-	-	-	-	-	-	-	-	-	-	-	-	###	-	-	-	-	
	3.27.02	01.08		**Kegiatan Penyediaan Jasa Penunjang Urusan Pemerintahan Daerah**	Persentase jasa pelayanan kantor sesuai kebutuhan (%)	400	831.288.000	300	158.223.736	%	100	189.960.000	30	19.336.483	-	-	-	-	-	-	30	19.336.483	30	10	330	177.560.219	83	21	
	3.27.02	01.08	02	Sub Kegiatan Penyediaan Jasa Komunikasi, Sumber Daya Air dan Listrik	Jumlah Laporan Penyediaan Jasa Komunikasi, Sumber Daya Air dan Listrik yang Disediakan (laporan)	60	93.000.000	48	9.552.656	laporan	12	24.000.000	3	5.136.483	-	-	-	-	-	-	3	5.136.483	25	21	51	14.689.139	85	16	
	3.27.02	01.08	04	Sub Kegiatan Penyediaan Jasa Pelayanan Umum Kantor	Jumlah Laporan Penyediaan Jasa Pelayanan Umum Kantor yang Disediakan (laporan)	48	738.288.000	-	148.671.080	laporan	12	165.960.000	3	14.200.000	-	-	-	-	-	-	3	14.200.000	25	9	3	162.871.080	6	22	
	3.27.02	01.09		**Kegiatan Pemeliharaan Barang Milik Daerah Penunjang Urusan Pemerintahan Daerah**	Persentase sarana dan prasarana aparatur yang terpelihara (%)	400	257.490.000	-	24.709.950	%	100	63.620.000	-	10.859.278	-	-	-	-	-	-	-	10.859.278	-	17	-	35.569.228	-	14	
	3.27.02	01.09	02	Sub Kegiatan Penyediaan Jasa Pemeliharaan, Biaya Pemeliharaan, Pajak dan Perizinan Kendaraan Dinas Operasional atau Lapangan	Jumlah Kendaraan Dinas Operasional atau Lapangan yang Dipelihara dan dibayarkan Pajak dan Perizinannya (unit)	28	241.740.000	7	24.709.950	unit	7	58.370.000	-	10.859.278	-	-	-	-	-	-	-	10.859.278	-	19	7	35.569.228	25	15	
	3.27.02	01.09	06	Sub Kegiatan Pemeliharaan Peralatan dan Mesin Lainnya	Jumlah Kendaraan Dinas Operasional atau Lapangan yang Dipelihara dan dibayarkan Pajak dan Perizinannya (unit)	18	15.750.000	-	-	unit	6	5.250.000	-	-	-	-	-	-	-	-	-	-	-	-	-	-	-	-	
																						Rata-rata capaian kinerja (%)					38	13	
																						Predikat kinerja							
JUMLAH ANGGARAN DAN REALISASI DARI SELURUH PROGRAM							4.589.466.932		861.686.154		-		-		-		861.686.154											
TOTAL RATA-RATA CAPAIAN KINERJA DAN ANGGARAN DARI SELURUH PROGRAM (PROGRAM 1 s.d. PROGRAM 4)																							6	19			50	9	
PREDIKAT KINERJA DARI SELURUH PROGRAM (PROGRAM 1 s.d. PROGRAM 4)																													
Faktor pendorong keberhasilan kinerja: terjalinnya koordinasi pelaksanaan kegiatan yang baik dengan perangkat daerah maupun instansi terkait lainnya																													
Faktor penghambat capaian kinerja: proses administrasi pengadaan barang dan jasa mengalami keterlambatan																													
Tindak lanjut yang diperlukan dalam triwulan berikutnya:																													
Tindak lanjut yang diperlukan dalam Renja PD tahun berikutnya:																													

FORMULIR EVALUASI HASIL RKPD/RENJA
OPD DINAS TENAGA KERJA DAN TRANSMIGRASI
PERIODE PELAKSANAAN TRIWULAN I TAHUN 2025

SKPC : Dinas Tenaga kerja dan Transmigrasi

NO	Kode	PROGRAM / KEGIATAN	INDIKATOR KINERJA PROGRAM (OUTCOME) / KEGIATAN (OUTPUT)	TARGET RENSTRA 2023- 2026		REALISASI CAPAIAN KINERJA DAN ANGGARAN RENJA TAHUN BERJALAN YANG DI EVALUASI (2024)		TARGET KINERJA DAN ANGGARAN RENJA TAHUN BERJALAN YANG DI EVALUASI (2025)			REALISASI KINERJA PADA TRIWULAN								REALISASI CAPAIAN KINERJA DAN ANGGARAN RKPD PD YANG DI EVALUASI TAHUN (2025)		REALISASI KINERJA DAN ANGGARAN RENSTRA PERANGKAT DAERAH SD TAHUN 2024 AKHIR TAHUN PELAKSANAAN RENJA PD TAHUN 2025		Tingkat Capaian Kinerja dan Realisasi Anggaran RKPD Perangkat Daerah s.d. Tahun 2025		PERANGKAT DAERAH PENANGGUNG JAWAB
											I		II		III		IV								
1	2	3	4	K	RP	K	RP	K	Satuan	RP	K	RP	K	RP	K	RP	K	RP	(12)=6+9+10+11		13 = 6+12		14 = 12/5X100%		15
	3	URUSAN PEMERINTAHAN PILIHAN		100	7.722.521.813		3.784.753.236			2.734.763.194	13,28	363.187.550	0,00	-	0,00		0,00	-	13,28	363.187.550	13,28	4.113.740.786	13	151	
4.	3-32	TRANSMIGRASI		100	7.722.521.813		3.784.753.236			2.734.763.194	13,28	363.187.550	0,00	-	0,00		0,00	-	13,28	363.187.550	13,28	4.113.740.786	13	151	
1	2-07.01	PROGRAM PENUNJANG URUSAN PEMERINTAHAN DAERAH KABUPATEN/KOTA	Persentase Penunjang Urusan Pemerintah Daerah yang Dilaksankan	100	7.415.051.813	99	3.491.567.236	100	%	1.983.293.194	18,17	360.387.550	0,00	-	0,00	-	0,00	-	18,17	360.387.550	117,17	3.851.954.786	117	26	DISNAKER TRANS
	2-07.01.2.01	Perencanaan, Penganggaran, dan Evaluasi Kinerja Perangkat Daerah	Persentase fasilitasi dokumen Perencanaan, Penganggaran, dan Evaluasi Kinerja	100	140.000.000	100	35.000.000	100	%	35.000.000	0,00	-	0,00	-	0,00	-	0,00	-	0,00		100,00	35.000.000	0	0	
	2-07.01.2.01.001	Penyusunan Dokumen Perencanaan Perangkat Daerah	Jumlah Dokumen Perencanaan Perangkat Daerah	4	20.000.000	1	5.000.000	1	Dokumen	5.000.000	0,00	-	0,00	-	0,00	-	0,00	-	0,00		1,00	5.000.000	25	0	
	2-07.01.2.01.002	Koordinasi dan Penyusunan Dokumen RKA-SKPD	Jumlah Dokumen RKA-SKPD dan Laporan Hasil Koordinasi Penyusunan Dokumen RKA-SKPD	4	20.000.000	1	5.000.000	1	Dokumen	5.000.000	0,00	-	0,00	-	0,00	-	0,00	-	0,00		1,00	5.000.000	25	0	
	2-07.01.2.01.003	Koordinasi dan Penyusunan Dokumen Perubahan RKA-SKPD	Jumah Dokumen Perubahan RKA SKPD dan Laporan Hasil Koordinasi Penyusunan Dokumen Perubahan RKA-SKPD	4	20.000.000	1	5.000.000	1	Dokumen	5.000.000	0,00	-	0,00	-	0,00	-	0,00	-	0,00		1,00	5.000.000	25	0	
	2-07.01.2.01.004	Koordinasi dan Penyusunan DPA-SKPD	Jumlah Dokumen DPA-SKPD dan Laporan Hasil Koordinasi Penyusunan Dokumen DPA-SKPD	4	20.000.000	1	5.000.000	1	Dokumen	5.000.000	0,00	-	0,00	-	0,00	-	0,00	-	0,00		1,00	5.000.000	25	0	
	2-07.01.2.01.005	Koordinasi dan Penyusunan Perubahan DPA- SKPD	kumen Perubahan DPA SKPD dan Laporan Hasil Koordinasi Penyusunan Dokumen Perubahan DPA-SKPD	4	20.000.000	1	5.000.000	1	Dokumen	5.000.000	0,00	-	0,00	-	0,00	-	0,00	-	0,00		1,00	5.000.000	25	0	
	2-07.01.2.01.006	Koordinasi dan Penyusunan Laporan Capaian Kinerja dan Ikhtisar Realisasi Kinerja SKPD	Jumlah Laporan Capaian Kinerja dan Ikhtisar Realisasi Kinerja SKPD dan Laporan Hasil Koordinasi Penyusunan Laporan Capaian Kinerja dan Ikhtisar Realisasi Kinerja SKPD	4	20.000.000	1	5.000.000	1	Laporan	5.000.000	0,00	-	0,00	-	0,00	-	0,00	-	0,00		1,00	5.000.000	25	0	
	2-07.01.2.01.007	Evaluasi Kinerja Perangkat Daerah	Jumlah Laporan Evaluasi Kinerja Perangkat Daerah	4	20.000.000	1	5.000.000	1	Laporan	5.000.000	0		0,00	-				-	0,00		1,00	5.000.000	25	0	
	2-07.01.2.02	Administrasi Keuangan Perangkat Daerah	Terlaksananya Kegiatan Administrasi Keuangan Perangkat Daerah	100	6.943.420.255	99,6	2.938.360.164	100	%	1.589.121.194	22,17	352.334.490	0,00	-	0,00	-	0,00	-	22,17	352.334.490	121,78	3.290.694.654	9	0	
	2-07.01.2.02.001	Penyediaan Gaji dan Tunjangan ASN	Jumlah Orang yang Menerima Gaji dan Tunjangan ASN	560	6.675.893.023	280	2.816.240.164	10	Orang/ Bulan	1.525.361.194	40	344.474.490	0,00	-	0,00	-	0,00	-	0,00	344.474.490	280,00	3.160.714.654	1	0	
	2-07.01.2.02.003	Pelaksanaan Penatausahaan dan Pengujian/Verifikasi Keuangan SKPD	Jumlah Dokumen Penatausahaan dan Pengujian/Verifikasi Keuangan SKPD	48	267.527.232	24	117.120.000	12	Dokumen	53.760.000	2	7.860.000	0,00	-	0,00	-	0,00	-	0,00	7.860.000	24,00	124.980.000	1	0	
	2-07.01.2.02.005	Koordinasi dan Penyusunan Laporan Keuangan Akhir Tahun SKPD	Jumlah Laporan Keuangan Akhir Tahun SKPD dan Laporan Hasil Koordinasi Penyusunan Laporan Keuangan Akhir Tahun SKPD	4	20.000.000	1	-	1	Laporan	5.000.000	0,00	-	0,00	-	0,00	-	0,00	-							
	2-07.01.2.02.007	Koordinasi dan Penyusunan Laporan Keuangan Bulanan/ Triwulanan/ Semesteran SKPD	Jumlah Laporan Keuangan Bulanan/ Triwulanan/Semesteran SKPD dan Laporan Koordinasi Penyusunan Laporan Keuangan Bulanan/Triwulanan/Semesteran SKPD	4	20.000.000	1	5.000.000	1	Laporan	5.000.000	0,00	-	0,00	-	0,00	-	0,00	-	0,00		1,00	5.000.000	25	0	
	2-07.01.2.03	Administrasi Barang Milik Daerah pada Perangkat Daerah	Persentase fasilitasi Administrasi Barang Milik Daerah Perangkat Daerah	100	19.200.000	0	-	100	%	4.800.000	0,00	-	0,00	-	0,00	-	0,00	-	0,00		0,00		0	0	
	2-07.01.2.03.006	Penatausahaan Barang Milik Daerah pada SKPD	Jumlah Laporan Penatausahaan Barang Milik Daerah pada SKPD	48	19.200.000	0		12	Laporan	4.800.000	0,00	-	0,00	-	0,00	-	0,00	-	0,00		0,00		0	0	
	2-07.01.2.05	Administrasi Kepegawaian Perangkat Daerah	Persentase fasilitasi Administrasi Kepegawaian PD	100	20.000.000	100	5.000.000	100	%	5.000.000	0,00	-	0,00	-	0,00	-	0,00	-	0,00		100,00	5.000.000	100	25	
	2-07.01.2.05.005	Monitoring, Evaluasi, dan Penilaian Kinerja Pegawai	Jumlah Dokumen Monitoring, Evaluasi, dan Penilaian Kinerja Pegawai	48	20.000.000	1	5.000.000	1	Dokumen	5.000.000	0,00	-	0,00	-	0,00	-	0,00	-	0,00		1,00	5.000.000	2	25	
	2-07.01.2.06	Administrasi Umum Perangkat Daerah	Terlaksananya Kegiatan Administrasi Umum Perangkat Daerah	100	80.217.558	100	66.478.800	100	%	56.972.000	0,00	-	0,00	-	0,0	-	0,00	-	0,00		100,00	66.478.800	100	0	
	2-07.01.2.06.002	Penyediaan Peralatan dan Perlengkapan Kantor	Jumlah Paket Peralatan dan Perlengkapan Kantor yang Disediakan	48	33.971.712	12	19.378.800	12	Paket	12.972.000	0,00	-	0,00	-	0	-	0,00	-	0,00		12,00	19.378.800	25	0	
	2-07.01.2.06.005	Penyediaan Barang Cetakan dan Penggandaan	Jumlah Paket Barang Cetakan dan Penggandaan yang Disediakan	48	3.781.206	12	17.100.000	12	Paket	12.500.000	0,00	-	0,00	-	0,00	-	0,00	-	0,00		12,00	17.100.000	25	0	
	2-07.01.2.06.009	Penyelenggaraan Rapat Koordinasi dan Konsultasi SKPD	Jumlah Laporan Penyelenggaraan Rapat Koordinasi dan Konsultasi SKPD	48	42.464.640	12	30.000.000	12	Laporan	31.500.000	0,00	-	0,00	-	0,00	-	0,00	-	0,00		12,00	30.000.000	25	0	
	2-07.01.2.07	Pengadaan Barang Milik Daerah Penunjang Urusan Pemerintah Daerah	Jumlah Unit Peralatan dan Mesin Lainnya yang Disediakan	8	74.736.000	93,1	17.400.000	2	Unit	-	0,00	-	0,00	-			0,00	-	0,00		0,00		0	0	
	2-07.01.2.07.006	Pengadaan Peralatan dan Mesin Lainnya	Jumlah Unit Peralatan dan Mesin Lainnya yang Disediakan	8	74.736.000	2	17.400.000	2	Unit	-	0,00	-	0,00	-			0,00	-	0,00		0,00		0	0	
	2-07.01.2.08	Penyediaan Jasa Penunjang Urusan Pemerintahan Daerah	Terlaksananya Kegiatan Penyediaan Jasa Penunjang Urusan Pemerintahan Daerah	100	183.372.000	96,5	342.484.272	100	%	252.600.000	3,19	8.053.060	0,00	-	0,00	-	0,00	-	3,19	8.053.060	99,65	350.537.332	100	0	
	2-07.01.2.08.002	Penyediaan Jasa Komunikasi, Sumber Daya Air dan Listrik	Jumlah Laporan Penyediaan Jasa Komunikasi, Sumber Daya Air dan Listrik yang Disediakan	48	10.200.000	12	12.568.272	12	Laporan	10.200.000	1,00	1.553.060	0,00	-	0,00	-	0,00	-	0,00	1.553.060	12,00	14.121.332	25	0	
	2-07.01.2.08.004	Penyediaan Jasa Pelayanan Umum Kantor	Jumlah Laporan Penyediaan Jasa Pelayanan Umum Kantor yang Disediakan	48	173.172.000	12	329.916.000	12	Laporan	242.400.000	0,00	6.500.000	0,00	-	0,00	-	0,00	-	0,00	6.500.000	12,00	336.416.000	25	0	
	2-07.01.2.09	Pemeliharaan Barang Milik Daerah Penunjang Urusan Pemerintahan Daerah	Terlaksananya Kegiatan Pemeliharaan Barang Milik Daerah Penunjang Urusan Pemerintahan Daerah	100	48.042.000	100	86.844.000	100	%	39.800.000	0,00	-	0,00	-	0,00	-	0,00	-	0,00		100,00	86.844.000	100	0	
	2-07.01.2.09.002	Penyediaan Jasa Pemeliharaan, Biaya Pemeliharaan, Pajak dan Perizinan Kendaraan Dinas Operasional atau Lapangan	Jumlah Kendaraan Dinas Operasional atau Lapangan yang Dipelihara dan dibayarkan Pajak dan Perizinanya	16	48.042.000	5	86.844.000	5	Unit	39.800.000	0,00	-	0,00	-	0,00	-	0,00	-	0,00		5,00	86.844.000	31	0	
2	2	URUSAN PEMERINTAHAN WAJIB YANG TIDAK BERKAITAN DENGAN PELAYANAN DASAR		100	60.000.000	1	74.016.000	100	%	80.000.000	1,75	1.400.000	0,00	-	0,00		0,00	-	1,75	1.400.000	2,98	75.416.000	3	126	
1	2-07	TENAGA KERJA		100	60.000.000	1	74.016.000	100	%	80.000.000	1,75	1.400.000	0,00	-	0,00		0,00	-	1,75	1.400.000	2,98	75.416.000	3	126	
1	2-07.03	PROGRAM PELATIHAN KERJA DAN PRODUKTIVITAS TENAGA KERJA	Persentase Tenaga Kerja yang mendapat Pelatihan Kerja dan Produktivitas bersertifikat	100	60.000.000	1	74.016.000	100	%	80.000.000	1,75	1.400.000	0,00	-	0,00	-	0,00	-	1,75	1.400.000	2,98	75.416.000	3	126	DISNAKER TRANS
	2-07.03.2.01	Pelaksanaan Pelatihan berdasarkan Unit Kompetensi	Terlaksananya Kegiatan Pelaksanaan Pelatihan berdasarkan Unit Kompetensi	100	40.000.000	100	54.016.000	100	%	60.000.000	0,00	-	0,00	-	0,00	-	0,00	-	0,00		100,00	54.016.000	100	0	
	2-07.03.2.01.001	Proses Pelaksanaan Pendidikan dan Pelatihan Keterampilan bagi Pencari Kerja berdasarkan Kluster Kompetensi	Jumlah Tenaga Kerja yang Mendapat Pelatihan Berbasis Kompetensi pada Tahun n	129	40.000.000	30	54.016.000	30	Orang	60.000.000	0,00	-	0,00	-	0,00	-	0,00	-	0,00		30,00	54.016.000	23	0	
	2-07.03.2.01	Pembinaan Lembaga Pelatihan Kerja Swasta	Terlaksananya Pembinaan Lembaga Pelatihan Kerja Swasta	100	20.000.000	100	20.000.000	100	%	20.000.000	7,00	1.400.000	0,00	-	0,00	-	0,00	-	7,00	1.400.000	107,00	21.400.000	107	107	
	2-07.03.2.01.001	Pembinaan Lembaga Pelatihan Kerja Swasta	Jumlah Lembaga Pelatihan Kerja Swasta yang Dibina	12	20.000.000	3	20.000.000	3	Lembaga	20.000.000	0,00	1.400.000	0,00	-	0,00	-	0,00	-	0,00	1.400.000	3,00	21.400.000	25	107	
2	2-07.04	PROGRAM PENEMPATAN TENAGA KERJA	Persentase Kenaikan Tenaga Kerja yang Mendapat Layanan Penempatan	100	82.000.000	1	69.500.000	100	%	20.000.000	7,00	1.400.000	0,00	-	0,00	-	0,00	-	7,00	1.400.000	7,85	70.900.000	8	0	DISNAKER TRANS
	2-07.04.2.01	Pelayanan antar Kerja di Daerah Kabupaten/Kota	Terlaksananya Kegiatan Pelayanan antar Kerja di Daerah Kabupaten/Kota	100	40.000.000	100	50.000.000	100	%	20.000.000	7,00	1.400.000	0,00	-	0,00	-	0,00	-	7,00	1.400.000	107,00	51.400.000	107	0	0
	2-07.04.2.01.002	Pelayanan antar Kerja	Jumlah Tenaga Kerja yang Ditempatkan Melalui Layanan AKAD dan AKL	60	40.000.000	30	50.000.000	30	Orang	20.000.000	0,00	1.400.000	0,00	-	0,00	-	0,00	-	0,00	1.400.000	30,00	51.400.000	50	0	
	2-07.04.2.03	Pengelolaan Informasi Pasar Kerja	Terlaksananya Kegiatan Pengelolaan Informasi Pasar Kerja	100	42.000.000	46	19.500.000	0	%	-	-	-	-	-	-	-	-	-	-	-	46,00	19.500.000	46	0	
	2-07.04.2.03.001	Pemeliharaan dan Operasional Aplikasi Informasi Pasar Kerja Online	Jumlah Data dan Informasi yang Dihasilkan Aplikasi Informasi Pasar Kerja Online	1	20.000.000	2	9.500.000	0	Dokumen	-	-	-	-	-	-	-	-	-	-	-	2,00	9.500.000	200	0	
	2-07.04.2.03.002	Pelayanan dan Penyediaan Informasi Pasar Kerja Online	Jumlah Pencari dan Pemberi Kerja yang Terdaftar dalam Pasar Kerja Melalui Sistem Online (Kanir Hub)	30	22.000.000	60	10.000.000	0	Orang	-	-	-	-	-	-	-	-	-	-	-	60,00	10.000.000	200	0	
3	2-07.05	PROGRAM HUBUNGAN INDUSTRIAL	Persentase Perselisihan Hubungan Industrial yang Diselesaikan	100	65.470.000	100	65.470.000	100	%	601.470.000	0,00	-	0,00	-	0,00	-	0,00	-	0,00		100,00	65.470.000	100	0	DISNAKER TRANS
	2-07.04.2.01	Pengesahan Peraturan Perusahaan dan Pendaftaran Perjanjian Kerja Bersama untuk Perusahaan yang Hanya Beroperasi dalam 1 (Satu) Daerah Kabupaten/Kota	Persentase perusahaan yang menerapkan tatakelola kerja yang layak (PP/PKB,LKS Bipartit, Struktur Skala Upah dan terdaftar peserta BPJS Ketenagakerjaan)	100	42.000.000	100	42.000.000	100	%	543.000.000	0,00	-	0,00	-	0,00	-	0,00	-	0,00		100,00	42.000.000	100	0	
	2-07.04.2.01.003	Penyelenggaraan Pendataan dan Informasi Sarana Hubungan Industrial dan Jaminan Sosial Tenaga Kerja serta Pengupahan	Jumlah Data dan Informasi Sarana HI (PP/PKB, Struktur Skala Upah, dan LKS Bipartit) dan Pekerja yang Terdaftar sebagai Peserta Jamsostek serta Pengupahan	4	42.000.000	1	42.000.000	1	Laporan	543.000.000	0,00	-	0,00	-	0,00	-	0,00	-	0,00		1,00	42.000.000	25	0	
	2-07.05.2.02	Pencegahan dan Penyelesaian Perselisihan Hubungan Industrial, Mogok Kerja dan Penutupan Perusahaan di Daerah Kabupaten/Kota	Terlaksananya Kegiatan Pencegahan dan Penyelesaian Perselisihan Hubungan Industrial, Mogok Kerja dan Penutupan Perusahaan di Daerah Kabupaten/Kota	100	23.470.000	100	23.470.000	100	%	58.470.000	0,00	-	0,00	-	0,00	-	0,00	-	0,00		100,00	23.470.000	100	0	
	2-07.05.2.02.001	Pencegahan Perselisihan Hubungan Industrial, Mogok Kerja, dan Penutupan Perusahaan yang Berakibat/Berdampak pada Kepentingan di 1 (Satu) Daerah Kabupaten/Kota	Jumlah Perselisihan yang Dicegah	6	23.470.000	3	23.470.000	3	Perkara	37.800.000	0,00	-	0,00	-	0,00	-	0,00	-	0,00		3,00	23.470.000	50	0	
	2-07.04.2.02.004	Pelaksanaan Operasional Lembaga Kerja Sama Tripartit Daerah Kabupaten/Kota	Jumlah LKS Tripartit yang Dibina	60	-	0		15	Lembaga	20.670.000	0,00		0,00		0,00		0,00		0,00		0,00		0	0	
	3-32.02	PROGRAM PERENCANAAN KAWASAN TRANSMIGRASI	Persentase pengelolaan data dan informasi	100%	50.000.000	100	34.200.000	0	%	-		-		-		-		0,00		100,00	34.200.000	10000	0	DISNAKER TRANS
	3-32.02.2.01	Pencadangan Tanah untuk Kawasan Transmigrasi	Terlaksananya Kegiatan Pencadangan Tanah untuk	100%	50.000.000	100	34.200.000	0	%	-		-		-		-		0,00		100,00	34.200.000	10000	0	
	3-32.02.2.01.001	Identifikasi Potensi Kawasan Transmigrasi	Jumlah Dokumen Hasil Identifikasi Potensi Kawasan Transmigrasi yang	1	50.000.000	1	34.200.000	1	Dokumen	-		-		-		-		0,00		1,00	34.200.000	100	0	
2	3-32.03	PROGRAM PEMBANGUNAN KAWASAN TRANSMIGRASI	Persentase pengelolaan data dan informasi	100	30.000.000	100	30.000.000	100	%	30.000.000	0,00	-	0,00	-	0,00	-	0,00	-	0,00		100,00	30.000.000	100	0	DISNAKER TRANS
	3-32.03.2.01	Penataan Persebaran Penduduk yang Berasal dari 1 (Satu) Daerah Kabupaten/Kota	Jumlah KK Warga transmigran yang ditempatkan	100	30.000.000	100	30.000.000	100	%	30.000.000	0,00	-	0,00	-	0,00	-	0,00	-	0,00		100,00	30.000.000	100	0	
	3-32.03.2.01.005	Penyuluhan Transmigrasi	Jumlah Calon Transmigran yang Mendapatkan Penyuluhan	40	15.000.000	10	15.000.000	10	KK	15.000.000	0,00	-	0,00	-	0,00	-	0,00	-	0,00		10,00	15.000.000	25	0	
	3-32.03.2.01.006	Pelatihan Transmigrasi	Jumlah Calon Transmigran dan/atau Transmigran yang Mendapatkan Pelatihan	10	15.000.000	10	15.000.000	10	Orang	15.000.000	0,00	-	0,00	-	0,00	-	0,00	-	0,00		10,00	15.000.000	100	0	
	3-32.04	PROGRAM PENGEMBANGAN KAWASAN TRANSMIGRASI	Terlaksananya Pengembangan Kawasan serta Pembinaan Masyarakat Transmigran	100	20.000.000	100	20.000.000	100	%	20.000.000	0,00	-	0,00	-	0,00	-	0,00	-	0,00		100,00	20.000.000	100	0	DISNAKER TRANS

	3-32.03.2.01	**Pengembangan Satuan Permukiman pada Tahap Kemandirian**	**Jumlah Satuan Permukiman yang dikembangkan**	**100**	**20.000.000**	**100**	**20.000.000**	**100**	**%**	**20.000.000**	**0,00**	**-**	**0,00**	**-**	**0,00**	**-**	**0,00**	**-**	**0,00**	**-**	**100,00**	**20.000.000**	**100**	**0**	
	3-32.03.2.01.001	Penguatan SDM dalam rangka Kemandirian Satuan Pemukiman	Jumlah Kepala Keluarga Transmigran yang Dibina	40	20.000.000	10	20.000.000	10 KK	KK	20.000.000	0,00	-	0,00	-	0,00	-	0,00	-	0,00	-	10,00	20.000.000	25	0	
																		Rata -Rata Capaian Kinerja (%)		4,49	13,28%				
																		Predikat Kinerja		**SEDANG**	**SANGAT TINGGI**				
JUMLAH ANGGARAN DAN REALISASI DARI SELURUH PROGRAM										**2.734.763.194**		**363.187.550**		**0**		**-**		**0**			**363.187.550**				
Faktor Pendorong Keberhasilan Kinerja : -																									
Faktor Penghambat Pencapaian Kinerja : -																									
Tindak Lanjut Yang dilaksanakan dalam triwulan berikutnya : -																									
Tindak Lanjut Yang dilaksanakan dalam Revisi RD tahun berikutnya : -																									

Data : Unaudited BPK

FORMULIR EVALUASI HASIL RKPD/RENJA
SEKRETARIAT DAERAH
PERIODE PELAKSANAAN TRIWULAN I TAHUN 2025

SKPD : SEKRETARIAT DAERAH

NO	Kode					PROGRAM / KEGIATAN	INDIKATOR KINERJA PROGRAM (OUTCOME) / KEGIATAN (OUTPUT)	TARGET RPD 2026 PD			REALISASI CAPAIAN KINERJA RENSTRA PERANGKAT DAERAH S/D RENJA PD TAHUN 2024		TARGET KINERJA DAN ANGGARAN RENJA TAHUN BERJALAN YANG DI EVALUASI (2025)		REALISASI KINERJA PADA TRIWULAN								REALISASI CAPAIAN KINERJA DAN ANGGARAN RKPD PD YANG DI EVALUASI		REALISASI KINERJA DAN ANGGARAN RKPD PD S/D TAHUN 2025		Tingkat Capaian Kinerja dan Realisasi Anggaran RKPD Perangkat Daerah s.d. Tahun 2025		PERANGKAT DAERAH PENANGGUNG JAWAB
															I		II		III		IV									
1	2					3	4	5			6		7		8		9		10		11		(12)=6+9+10+11		13 = 6+12		14 = 13/5X100%		15
								K	SAT	RP	K	RP	K	RP	K	RP	K	RP	K	RP	K	RP	K	RP	K	RP	K	RP		
	4					**UNSUR PENDUKUNG URUSAN PEMERINTAHAN**		**100**	**Persen**	**146.613.785.750**	**67**	**67.165.137.064**	**100**	**39.687.902.016**	**22**	**8.748.725.986**								**22,04**	**8.748.725.986**	**89,00**	**75.913.863.050**	**51,78**		
	4	01				**SEKRETARIAT DAERAH**		**100**	**Persen**	**146.613.785.750**	**67**	**67.165.137.064**	**100**	**39.687.902.016**	**22**	**8.748.725.986**								**22,04**	**8.748.725.986**	**89,00**	**75.913.863.050**	**51,78**		
	4	**01**	**01**			**PROGRAM PENUNJANG URUSAN PEMERINTAHAN DAERAH KABUPATEN/KOTA**	**Persentase Penunjang Urusan Pemerintah Daerah yang Dilaksanakan**	**100**	**Persen**	**118.379.046.614**	**65,6**	**55.936.676.241**	**100**	**31.333.490.016**	**22**	**6.911.982.347**								**22,06**	**6.911.982.347**	**87,68**	**62.848.658.588**	**53,09**	**53**	
	4	**01**	**01**	**2.01**		**Perencanaan, Penganggaran, dan Evaluasi Kinerja Perangkat Daerah**	**Persentase Terlaksananya Kegiatan Perencanaan, Penganggaran, dan Evaluasi Kinerja Perangkat Perangkat Daerah**	**100**	**Persen**	**1.063.781.697**	**90,3**	**404.754.400**	**100**	**297.580.000**	**15**	**43.300.000**								**14,55**	**43.300.000**	**104,85**	**448.054.400**	**42,12**		**Bagian Perencanan Keuangan**
	4	01	01	2.01	0001	Penyusunan Dokumen Perencanaan Perangkat Daerah	Jumlah Dokumen Perencanaan Perangkat Daerah	16	Dokumen	195.125.021	4	73.273.400	4	62.455.000	1	12.600.000								1,00	12.600.000	5,00	85.873.400	**44,01**		
	4	01	01	2.01	0002	Koordinasi dan Penyusunan Dokumen RKA-SKPD	Jumlah Dokumen RKA- SKPD dan Laporan Hasil Koordinasi Penyusunan Dokumen RKA-SKPD	4	Dokumen	189.604.618	1	75.780.000	1	50.860.000	0	13.250.000								0,00	13.250.000	1,00	89.030.000	**46,96**		
	4	01	01	2.01	0003	Koordinasi dan Penyusunan Dokumen Perubahan RKA-SKPD	Jumlah Dokumen Perubahan RKA- SKPD dan Laporan Hasil Koordinasi Penyusunan Dokumen Perubahan RKA-SKPD	4	Dokumen	165.208.682	1	61.600.000	1	44.505.000	0							0,00	-	1,00	61.600.000	**37,29**		
	4	01	01	2.01	0004	Koordinasi dan Penyusunan DPA-SKPD	Jumlah Dokumen DPA- SKPD dan Laporan Hasil Koordinasi Penyusunan Dokumen DPA-SKPD	4	Dokumen	158.520.501	1	58.821.000	1	45.010.000	0	6.300.000								0,00	6.300.000	1,00	65.121.000	**41,08**		
	4	01	01	2.01	0006	Koordinasi dan Penyusunan Laporan Capaian Kinerja dan Ikhtisar Realisasi Kinerja SKPD	Jumlah Laporan Capaian Kinerja dan Ikhtisar Realisasi Kinerja SKPD dan Laporan Hasil Koordinasi Penyusunan Laporan Capaian Kinerja dan Ikhtisar Realisasi Kinerja SKPD	4	Laporan	158.074.622	1	66.600.000	1	46.700.000	0	6.950.000								0,00	6.950.000	1,00	73.550.000	**46,53**		
	4	01	01	2.01	0007	Evaluasi Kinerja Perangkat Daerah	Jumlah Laporan Evaluasi Kinerja Perangkat Daerah	4	Laporan	197.248.253	1	68.680.000	1	48.050.000	0	4.200.000								0,00	4.200.000	1,00	72.880.000	**36,95**		
	4	**01**	**01**	**2.02**		**Administrasi Keuangan Perangkat Daerah**	**Persentase Persentase Terlaksananya Kegiatan Administrasi Keuangan Perangkat Daerah**	**100**	**Persen**	**43.768.815.771**	**94,4**	**22.256.485.144**	**100**	**13.172.309.860**	**19**	**2.493.252.466**								**18,93**	**2.493.252.466**	**113,34**	**24.749.737.610**	**56,55**		
	4	01	01	2.02	0001	Penyediaan Gaji dan Tunjangan ASN	Jumlah Orang yang Menerima Gaji dan Tunjangan ASN	3840	OB	43.388.799.708	960	21.431.945.144	**912**	12.673.909.860	57	2.370.222.466								57,00	2.370.222.466	#####	23.802.167.610	**54,86**		
	4	01	01	2.02	0003	Pelaksanaan Penatausahaan dan Pengujian/Verifikasi Keuangan SKPD	Jumlah Dokumen Penatausahaan dan Pengujian/Verifikasi Keuangan SKPD	4	Dokumen	219.117.542	1	764.700.000	1	448.600.000	0	109.980.000								0,00	109.980.000	1,00	874.680.000	**399,18**		
	4	01	01	2.02	0005	Koordinasi dan Penyusunan Laporan Keuangan Akhir Tahun SKPD	Jumlah Laporan Keuangan Akhir Tahun SKPD dan Laporan Hasil Koordinasi Penyusunan Laporan Keuangan Akhir Tahun SKPD	4	Laporan	160.898.521	1	59.840.000	1	49.800.000	0	13.050.000								0,00	13.050.000	1,00	72.890.000	**45,30**		
	4	**01**	**01**	**2.03**		**Kegiatan Penatausahaan Barang Milik Daerah Pada SKPD**	**Terlaksananya Kegiatan Penatausahaan Barang Milik Daerah Pada SKPD**	**100**	**Persen**	**62.400.000**				**31.200.000**	**25**	**7.800.000**								**25,00**	**7.800.000**		**7.800.000**	**12,50**		
	4	01	01	2.03	0006	Belanja Jasa Pengelolaan BMD yang tidak Menghasilkan Pendapatan	Jumlah laporan Penatausahaan Barang Milik Daerah pada SKPD	**16**	Laporan	62.400.000			8	31.200.000	2	7.800.000								2,00	7.800.000		7.800.000	**12,50**		
	4	**01**	**01**	**2.05**		**Administrasi Kepegawaian Perangkat Daerah**	**Persentase Terlaksananya Kegiatan Administrasi Kepegawaian Perangkat Daerah**	**100**	**Persen**	**106.750.000**	**100**	**56.000.000**	**100**	**50.500.000**	**0**	**-**								**0,00**	-	**100,00**	**56.000.000**	**52,46**		**Bagian Umum**
	4	01	01	2.05	0002	Pengadaan Pakaian Dinas beserta Atribut Kelengkapannya	Jumlah Pakaian dan Atribut Kelengkapannya	36	Paket	106.750.000	0	56.000.000	12	50.500.000	0	-								0,00	-	-	56.000.000	**52,46**		
	4	**01**	**01**	**2.1**		**Administrasi Umum Perangkat Daerah**	**Persentase Terlaksananya Kegiatan Administrasi Umum Perangkat Daerah**	**100**	**Persen**	**4.722.811.099**	**96,3**	**4.383.495.963**	**100**	**1.516.645.200**	**31**	**475.550.000**								**31,36**	**475.550.000**	**127,62**	**4.859.045.963**	**102,88**		
	4	01	01	2.06	0001	Penyediaan Komponen Instalasi Listrik/Penerangan Bangunan Kantor	Jumlah Paket Komponen Instalasi Listrik/Penerangan Bangunan Kantor yang Disediakan	80	Paket	212.323.200	20	338.169.550	20	150.000.000	5	27.500.000								5,00	27.500.000	25,00	365.669.550	**172,22**		
	4	01	01	2.06	0002	Penyediaan Peralatan dan Perlengkapan Kantor	Jumlah Paket Peralatan dan Perlengkapan Kantor yang Disediakan	80	Paket	445.899.952	20	849.530.000	20	197.500.000	5	44.850.000								5,00	44.850.000	25,00	894.380.000	**200,58**		
	4	01	01	2.06	0003	Penyediaan Peralatan Rumah Tangga	Jumlah Paket Peralatan Rumah Tangga yang Disediakan	100	Paket	624.230.208	25	388.725.000	25	185.000.000	6	53.650.000								6,25	53.650.000	31,25	442.375.000	**70,87**		
	4	01	01	2.06	0004	Penyediaan Bahan Logistik Kantor	Jumlah Paket Bahan Logistik Kantor yang Disediakan	120	Paket	2.870.482.270	30	2.132.800.000	30	660.843.000	8	288.650.000								7,50	288.650.000	37,50	2.421.450.000	**84,36**		
	4	01	01	2.06	0005	Penyediaan Barang Cetakan dan Penggandaan	Jumlah Paket Barang Cetakan dan Penggandaan yang Disediakan	60	Paket	254.787.840	15	424.630.000	15	155.302.200	4	50.400.000								3,75	50.400.000	18,75	475.030.000	**186,44**		
	4	01	01	2.06	0009	Penyelenggaraan Rapat Koordinasi dan Konsultasi SKPD	Jumlah Laporan Penyelenggaraan Rapat Koordinasi dan Konsultasi SKPD	80	Laporan	315.087.629	20	249.641.413	20	168.000.000	5	10.500.000								5,00	10.500.000	25,00	260.141.413	**82,56**		
	4	**01**	**01**	**2.07**		**Pengadaan Barang Milik Daerah Penunjang Urusan Pemerintah Daerah**	**Persentase Terlaksananya Kegiatan Pengadaan Barang Milik Daerah Penunjang Urusan Pemerintah Daerah**	**100**	**Persen**	**4.784.129.280**	**100**	**1.627.138.120**	**100**	**2.393.338.000**	**43**	**1.037.496.000**								**43,35**	**1.037.496.000**	**143,35**	**2.664.634.120**	**55,70**		
	4	01	01	2.07	0002	Pengadaan Kendaraan Dinas Operasional atau Lapangan	Jumlah Pengadaan Kendaraan Dinas Operasional atau Lapangan	2	unit	1.521.898.880			**1**	800.000.000		-								0,00	-		-	-		
	4	01	01	2.07	0005	Pengadaan Mebel	Jumlah Pengadaan Mebel	105	Unit	1.900.100.000	25	970.660.700	30	924.600.000	8	547.650.000								7,50	547.650.000	32,50	1.518.310.700	**79,91**		
	4	01	01	2.07	0006	Pengadaan Peralatan dan Mesin Lainnya	Jumlah Pengadaan Peralatan dan Mesin Lainnya	64	Unit	1.362.130.400	15	656.477.420	24	668.738.000	6	489.846.000								6,00	489.846.000	21,00	1.146.323.420	**84,16**		
	4	**01**	**01**	**2.08**		**Penyediaan Jasa Penunjang Urusan Pemerintahan Daerah**	**Persentase Terlaksananya Kegiatan Penyediaan Jasa Penunjang Urusan Pemerintahan Daerah**	**100**	**Persen**	**24.706.246.037**	**97,8**	**17.081.085.333**	**100**	**7.470.250.000**	**24**	**1.820.922.727**								**24,38**	**1.820.922.727**	**122,20**	**18.902.008.060**	**76,51**		
	4	01	01	2.08	0002	Penyediaan Jasa Komunikasi, Sumber Daya Air dan Listrik	Jumlah Laporan Penyediaan Jasa Komunikasi, Sumber Daya Air dan Listrik yang Disediakan	70	Laporan	3.737.419.128	20	1.704.167.389	10	725.000.000	3	207.946.727								2,50	207.946.727	22,50	1.912.114.116	**51,16**		
	4	01	01	2.08	0003	Penyediaan Jasa Peralatan dan Perlengkapan Kantor	Jumlah Laporan Penyediaan Jasa Peralatan dan Perlengkapan Kantor yang Disediakan	120	Laporan	1.061.616.000	30	1.127.360.000	30	275.000.000	8	100.300.000								7,50	100.300.000	37,50	1.227.660.000	**115,64**		
	4	01	01	2.08	0004	Penyediaan Jasa Pelayanan Umum Kantor	Jumlah Laporan Penyediaan Jasa Pelayanan Umum Kantor yang Disediakan	160	Laporan	19.907.210.909	40	14.249.557.944	40	6.470.250.000	10	1.512.676.000								10,00	1.512.676.000	50,00	15.762.233.944	**79,18**		
	4	**01**	**01**	**2.09**		**Pemeliharaan Barang Milik Daerah Penunjang Urusan Pemerintahan Daerah**	**Persentase Terlaksananya Kegiatan Pemeliharaan Barang Milik Daerah Penunjang Urusan Pemerintahan Daerah**	**100**	**Persen**	**1.642.956.922**	**100**	**2.303.001.497**	**100**	**1.012.720.000**	**11**	**111.600.000**								**11,02**	**111.600.000**	**111,02**	**2.414.601.497**	**146,97**		
	4	01	01	2.09	0001	Penyediaan Jasa Pemeliharaan, Biaya Pemeliharaan, dan Pajak Kendaraan Perorangan Dinas atau Kendaraan Dinas	Jumlah Kendaraan Perorangan Dinas atau Kendaraan Dinas Jabatan yang Dipelihara dan dibayarkan Pajaknya	32	Unit	312.115.104	8	255.000.000	8	177.800.000	2	11.000.000								2,00	11.000.000	10,00	266.000.000	**85,22**		
	4	01	01	2.09	0002	Penyediaan Jasa Pemeliharaan, Biaya Pemeliharaan, Pajak dan Perizinan Kendaraan Dinas Operasional atau Lapangan	Jumlah Kendaraan Dinas Operasional atau Lapangan yang Dipelihara dan dibayarkan Pajak dan Perizinannya	96	Unit	1.005.562.675	24	1.380.704.000	24	394.000.000	6	83.000.000								6,00	83.000.000	30,00	1.463.704.000	**145,56**		
	4	01	01	2.09	0006	Pemeliharaan Peralatan dan Mesin Lainnya	Jumlah Peralatan dan Mesin Lainnya yang Dipelihara	100	Unit	325.279.142	25	238.372.881	25	110.920.000	6	17.600.000								6,25	17.600.000	31,25	255.972.881	**78,69**		
	4	01	01	2.09	0009	Pemeliharaan/Rehabilitasi Gedung Kantor dan Bangunan Lainnya	Jumlah Pemeliharaan/Rehabilitasi Gedung Kantor dan Bangunan Lainnya	40	Unit	1.090.000.000	10	428.924.616	10	330.000.000	0	-								0,00	-	10,00	428.924.616	**39,35**		
	4	**01**	**01**	**2.11**		**Administrasi Keuangan dan Operasional Kepala Daerah dan Wakil Kepala Daerah**	**Persentase Terlaksananya Kegiatan Administrasi Keuangan dan Operasional Kepala Daerah dan Wakil Kepala Daerah**	**100**	**Persen**	**2.627.943.262**	**99,9**	**878.100.000**	**100**	**815.682.156**	**14**	**111.348.654**								**13,65**	**111.348.654**	**113,56**	**989.448.654**	**37,65**		
	4	01	01	2.11	0001	Penyediaan Gaji dan Tunjangan Kepala Daerah dan Wakil Kepala Daerah	Jumlah Orang yang Menerima Gaji dan Tunjangan Kepala Daerah dan Wakil Kepala Daerah	72	OB	2.245.761.502	12	800.000.000	24	665.682.156	2	111.348.654								2,00	111.348.654	14,00	911.348.654	**40,58**		
	4	01	01	2.11	0002	Penyediaan Pakaian Dinas dan Atribut Kelengkapan Kepala Daerah dan Wakil Kepala Daerah	Jumlah Paket Pakaian Dinas dan Atribut Kelengkapan Kepala Daerah dan Wakil Kepala Daerah yang Disediakan	1	Paket	276.020.160	1	78.100.000	2	100.000.000	0	-								0,00	-	1,00	78.100.000	**28,30**		
	4	01	01	2.11	0003	Pelaksanaan Medical Check Up Kepala Daerah dan Wakil Kepala Daerah	Jumlah Orang yang Mengikuti Medical Check Up Kepala Daerah dan Wakil Kepala Daerah	1	Orang	106.161.600		0	2	50.000.000	0	-								0,00	-		-	-		
	4	01	01	2.12		**Fasilitasi Kerumahtanggaan Sekretariat Daerah**	**Persentase Terlaksananya Kegiatan Fasilitasi Kerumahtanggaan Sekretariat Daerah**	**100**	**Persen**	**7.145.383.112**	**100**	**2.988.100.000**	**100**	**1.773.469.800**	**23**	**411.250.000**								**23,19**	**411.250.000**	**123,18**	**3.399.350.000**	**47,57**		
	4	01	01	2.12	0001	Penyediaan Kebutuhan Rumah Tangga Kepala Daerah	Jumlah Paket Kebutuhan Rumah Tangga Kepala Daerah yang Disediakan	106	Paket	4.081.913.520	1	1.850.735.000	35	780.000.100	9	226.400.000								8,75	226.400.000	9,75	2.077.135.000	**50,89**		
	4	01	01	2.12	0002	Penyediaan Kebutuhan Rumah Tangga Wakil Kepala Daerah	Jumlah Paket Kebutuhan Rumah Tangga Wakil Kepala Daerah yang Disediakan	70	Paket	1.060.200.200			35	530.100.100	9	96.650.000								8,75	96.650.000		96.650.000	**9,12**		
	4	01	01	2.12	0003	Penyediaan Kebutuhan Rumah Tangga Sekretariat Daerah	Jumlah Paket Kebutuhan Rumah Tangga Sekretariat Daerah yang Disediakan	120	Paket	2.003.269.392	1	1.137.365.000	30	463.369.600	8	88.200.000								7,50	88.200.000	8,50	1.225.565.000	**61,18**		
	4	1	1	2.1		**Penataan Organisasi**	**Persentase Terlaksananya Kegiatan Penataan Organisasi**	**100**	**Persen**	**1.698.585.600**	**113**	**936.148.267**	**100**	**469.435.000**	**11**	**50.822.500**								**10,83**	**50.822.500**	**124,21**	**986.970.767**	**58,11**		**Bagian Organisasi**
	4	01	01	2.13	0001	Pengelolaan Kelembagaan dan Analisis Jabatan	Jumlah Dokumen Pengelolaan Kelembagaan dan Analisis Jabatan	16	Dokumen	636.969.600	4	195.010.000	4	186.560.000	1	2.020.000								1,00	2.020.000	5,00	197.030.000	30,93		
	4	01	01	2.13	0002	Fasilitasi Pelayanan Publik dan Tata Laksana	Jumlah Laporan Hasil Fasilitasi Pelayanan Publik dan Tata Laksana	16	Laporan	318.484.800	4	491.379.800	4	151.100.000	1	2.020.000								1,00	2.020.000	5,00	493.399.800	154,92		
	4	01	01	2.13	0003	Peningkatan Kinerja dan Reformasi Birokrasi	Jumlah Dokumen Peningkatan Kinerja dan Reformasi Birokrasi	8	Dokumen	318.484.800	2	49.958.200	2	47.075.000	1	2.020.000								0,50	2.020.000	2,50	51.978.200	16,32		
	4	01	01	2.13	0005	Koordinasi dan Penyusunan Laporan Kinerja Pemerintah Daerah	Jumlah Dokumen Koordinasi dan Penyusunan Laporan Kinerja Pemerintah Daerah	8	Dokumen	424.646.400	2	199.800.267	2	84.700.000	1	44.762.500								0,50	44.762.500	2,50	244.562.767	57,59		
	4	01	01	2.14		**Pelaksanaan Protokol dan Komunikasi Pimpinan**	**Persentase Terlaksananya Kegiatan Pelaksanaan Protokol dan Komunikasi Pimpinan**	**100**	**Persen**	**5.945.049.600**	**75,5**	**3.022.367.517**	**100**	**2.330.360.000**	**15**	**348.640.000**								**14,96**	**348.640.000**	**90,46**	**3.371.007.517**	**56,70**		**Bagian Protokol**
	4	01	01	2.14	0001	Fasilitasi Keprotokolan	Jumlah Laporan Hasil Fasilitasi Keprotokolan	24	Laporan	3.155.122.752	6	1.554.337.734	6	1.421.320.000	2	237.720.000								1,50	237.720.000	7,50	1.792.057.734	56,80		
	4	01	01	2.14	0002	Fasilitasi Komunikasi Pimpinan	Jumlah Laporan Hasil Fasilitasi Komunikasi Pimpinan	32	Laporan	1.649.581.405	8	1.003.640.013	8	531.000.000	2	83.420.000								2,00	83.420.000	10,00	1.087.060.013	65,90		
	4	01	01	2.14	0003	Pendokumentasian Tugas Pimpinan	Jumlah Laporan Pendokumentasian Tugas Pimpinan	80	Laporan	1.140.345.443	20	464.389.770	20	378.040.000	5	27.500.000								5,00	27.500.000	25,00	491.889.770	43,14		
	4	01	02			**PROGRAM PEMERINTAHAN DAN KESEJAHTERAAN RAKYAT**	**Persentase Program bidang pemerintahan kesejahteraan kesra yang dilaksanakan**	**100**	**Persen**	**21.211.087.680**	**81,2**	**8.208.220.115**	**100**	**6.994.390.000**	**23**	**1.583.648.859**								**22,64**	**1.583.648.859**	**103,82**	**9.791.868.974**	**46,16**	**46**	
	4	01	02	2		**Administrasi Tata Pemerintahan**	**Persentase Terlaksananya Kegiatan Administrasi Tata Pemerintahan**	**100**	**Persen**	**2.017.070.400**	**93,8**	**925.615.620**	**100**	**556.320.000**	**14**	**78.120.000**								**14,04**	**78.120.000**	**107,80**	**1.003.735.620**	**49,76**		**Bagian Tata Pemerintahan**
	4	01	02	2.01	0001	Penataan Administrasi Pemerintahan	Jumlah Dokumen Hasil Penataan Administrasi Pemerintahan	36	Dokumen	530.808.000	9	365.700.120	9	134.535.000	2	29.828.500								2,25	29.828.500	11,25	395.528.620	74,51		
	4	01	02	2.01	0002	Pengelolaan Administrasi Kewilayahan	Jumlah Dokumen Hasil Pengelolaan Administrasi Kewilayahan	36	Dokumen	530.808.000	9	140.108.500	9	87.500.000	2	9.489.000								2,25	9.489.000	11,25	149.597.500	28,18		

	4	01	02	2.01	0003	Fasilitasi Pelaksanaan Otonomi Daerah	Jumlah Dokumen Hasil Fasilitasi Pelaksanaan Otonomi Daerah	44	Dokumen	955.454.400	11	419.807.000	11	334.285.000	3	38.802.500							2,75	38.802.500	13,75	458.609.500	48,00		
	4	01	02	2.02		**Pelaksanaan Kebijakan Kesejahteraan Rakyat**	**Persentase Terlaksananya Kegiatan Pelaksanaan Kebijakan Kesejahteraan Rakyat**	**100**	**Persen**	**16.646.138.880**	**74,3**	**5.823.617.595**	**100**	**5.766.370.000**	**25**	**1.423.898.859**							**24,69**	**1.423.898.859**	**98,97**	**7.247.516.454**	**43,54**		**Bagian Kesejahteraan Rakyat**
	4	01	02	2.02	0001	Fasilitasi Pengelolaan Bina Mental Spiritual	Jumlah Dokumen Hasil Fasilitasi Pengelolaan Bina Mental Spiritual	12	Dokumen	7.509.950.144	3	3.802.308.395	3	2.403.500.000	1	173.004.259							0,75	173.004.259	3,75	3.975.312.654	52,93		
	4	01	02	2.02	0002	Pelaksanaan Kebijakan, Evaluasi, dan Capaian Kinerja Terkait Kesejahteraan Sosial	Jumlah Dokumen Hasil Kebijakan, Evaluasi, dan Capaian Kinerja Terkait Kesejahteraan Sosial yang Meliputi Urusan Sosial, Transmigrasi, Kesehatan, Pemberdayaan Perempuan dan Perlindungan Anak, Administrasi Kependudukan Dan Pencatatan Sipil, Pemberdayaan Masyarakat dan Desa, Pengendalian Penduduk dan KB	20	Dokumen	8.589.849.719	5	1.722.059.200	5	2.750.970.000	1	1.098.824.600							1,25	1.098.824.600	6,25	2.820.883.800	32,84		
	4	01	02	2.02	0003	Pelaksanaan Kebijakan, Evaluasi, dan Capaian Kinerja Terkait Kesejahteraan Masyarakat	Jumlah Dokumen Hasil Kebijakan, Evaluasi, dan Capaian Kinerja Terkait Kesejahteraan Masyarakat yang Meliputi Urusan Kepemudaan dan Olahraga, Pariwisata, Pendidikan, Kebudayaan, Perpustakaan, Kearsipan, Trantibum Linmas	20	Dokumen	546.339.017	5	299.250.000	5	611.900.000	1	152.070.000							1,25	152.070.000	6,25	451.320.000	82,61		
	4	**01**	**02**	**2**		**Fasilitasi dan Koordinasi Hukum**	**Persentase Terlaksananya Kegiatan Fasilitasi dan Koordinasi Hukum**	**100**	**Persen**	**2.547.878.400**	**106**	**1.458.986.900**	**100**	**671.700.000**	**12**	**81.630.000**							**12,15**	**81.630.000**	**118,62**	**1.540.616.900**	**60,47**		**Bagian Hukum**
	4	01	02	2.03	0001	Fasilitasi Penyusunan Produk Hukum Daerah	Jumlah Produk Hukum Daerah yang Disusun	1440	Dokumen	594.504.960	360	268.586.000	360	150.000.000	90	29.400.000							90,00	29.400.000	450,00	297.986.000	50,12		
	4	01	02	2.03	0002	Fasilitasi Bantuan Hukum	Jumlah Kasus yang Mendapatkan Fasilitasi Bantuan Hukum	8	Kasus	1.486.262.400	2	979.542.500	2	421.700.000	1	42.650.000							0,50	42.650.000	2,50	1.022.192.500	68,78		
	4	01	02	2.03	0003	Pendokumentasian Produk Hukum dan Pengelolaan Informasi Hukum	Jumlah Produk Hukum dan Pengelolaan Informasi Hukum yang Didokumentasi	1440	Dokumen	467.111.040	360	210.858.400	360	100.000.000	90	9.580.000							90,00	9.580.000	450,00	220.438.400	47,19		
	4	**01**	**03**			**PROGRAM PEREKONOMIAN DAN PEMBANGUNAN**	**Persentase Laporan Pemerintahan Daerah Tepat Waktu**	**100**	**Persen**	**7.023.651.456**	**79,9**	**3.020.240.708**	**100**	**1.360.022.000**	**19**	**253.094.780**							**18,61**	**253.094.780**	**98,50**	**3.273.335.488**	**46,60**	**47**	
	4	**01**	**03**	**2.01**		**Pelaksanaan Kebijakan Perekonomian**	**Persentase Terlaksananya Kegiatan Pelaksanaan Kebijakan Jumlah Dokumen Hasil Perekonomian**	**100**	**Persen**	**1.273.939.200**	**98,3**	**804.718.888**	**100**	**420.520.000**	**16**	**65.800.000**							**15,65**	**65.800.000**	**113,93**	**870.518.888**	**68,33**		**Bagian Perekonomian**
	4	01	03	2.01	0001	Koordinasi, Sinkronisasi, Monitoring dan Evaluasi Kebijakan Pengelolaan BUMD dan BLUD	Koordinasi, Sinkronisasi, Monitoring dan Evaluasi Kebijakan Pengelolaan BUMD dan BLUD	24	Dokumen	424.646.400	6	232.970.000	6	135.000.000,00	2	26.500.000,00							1,50	26.500.000	7,50	259.470.000	61,10		
	4	01	03	2.01	0002	Pengendalian dan Distribusi Perekonomian	Jumlah Laporan Hasil Pengendalian dan Distribusi Perekonomian	16	Laporan	424.646.400	4	319.978.888	4	200.000.000,00	1	26.050.000,00							1,00	26.050.000	5,00	346.028.888	81,49		
	4	01	03	2.01	0003	Perencanaan dan Pengawasan Ekonomi Mikro Kecil	Jumlah Dokumen Hasil Perencanaan dan Pengawasan Ekonomi Mikro Kecil	16	Dokumen	424.646.400	4	251.770.000	4	85.520.000,00	1	13.250.000,00							1,00	13.250.000	5,00	265.020.000	62,41		
	4	**01**	**03**	**2.02**		**Pelaksanaan Administrasi Pembangunan**	**Persentase Terlaksananya Kegiatan Pelaksanaan Administrasi Pembangunan**	**100**	**Persen**	**1.061.616.000**	**93,1**	**504.762.000**	**100**	**232.560.000**	**21**	**48.480.000**							**20,85**	**48.480.000**	**113,95**	**553.242.000**	**52,11**		**Bagian Administrasi Pembangunan**
	4	01	03	2.02	0001	Fasilitasi Penyusunan Program Pembangunan	Jumlah Dokumen Hasil Fasilitasi Penyusunan Program Pembangunan Daerah	12	Dokumen	236.888.994	3	123.760.000	3	79.959.000,00	1	13.221.000,00							0,75	13.221.000	3,75	136.981.000	57,82		
	4	01	03	2.02	0002	Pengendalian dan Evaluasi Program Pembangunan	Jumlah Laporan Hasil Pengendalian dan Evaluasi Program Pembangunan	4	Laporan	535.479.110	1	185.195.000	1	62.571.000,00	0	16.610.000,00							0,25	16.610.000	1,25	201.805.000	37,69		
	4	01	03	2.02	0003	Pengelolaan Evaluasi dan Pelaporan Pelaksanaan Pembangunan	Jumlah Laporan Hasil Pengelolaan Evaluasi dan Pelaporan Pelaksanaan Pembangunan	16	Laporan	289.247.895	4	195.807.000	4	90.030.000,00	1	18.649.000,00							1,00	18.649.000	5,00	214.456.000	74,14		
	4	**01**	**03**	**2.03**		**Pengelolaan Pengadaan Barang dan Jasa**	**Persentase Terlaksananya Kegiatan Pengelolaan Pengadaan Barang dan Jasa**	**100**	**Persen**	**4.688.096.256**	**98,6**	**1.710.759.820**	**100**	**706.942.000**	**20**	**138.814.780**							**19,64**	**138.814.780**	**118,26**	**1.849.574.600**	**39,45**		**Bagian Pengadaan Barang dan Jasa**
	4	01	03	2.03	0001	Pengelolaan Pengadaan Barang dan Jasa	Jumlah Dokumen Hasil Pengelolaan Pengadaan Barang dan Jasa	20	Dokumen	1.061.616.000	5	299.610.000	5	185.480.000,00	1	55.850.000,00							1,25	55.850.000	6,25	355.460.000	33,48		
	4	01	03	2.03	0002	Pengelolaan Layanan Pengadaan Secara Elektronik	Jumlah Dokumen Hasil Layanan Pengadaan Secara Elektronik	20	Dokumen	2.220.900.672	5	867.559.820	5	306.982.000,00	1	50.864.780,00							1,25	50.864.780	6,25	918.424.600	41,35		
	4	01	03	2.03	0003	Pembinaan dan Advokasi Pengadaan Barang dan Jasa	Jumlah Orang yang Mengikuti Pembinaan dan Advokasi Pengadaan Barang dan Jasa	80	Orang	1.405.579.584	20	543.590.000	20	214.480.000,00	5	32.100.000,00							5,00	32.100.000	25,00	575.690.000	40,96		
																						Rata -Rata Capaian Kinerja (%)		22.04		22.04			
																						Predikat Kinerja							
JUMLAH ANGGARAN DAN REALISASI DARI SELURUH PROGRAM														**39.687.902.016**		**8.748.725.986**		**0**		**-**		**-**		**8.748.725.986**					

Faktor Pedorong Keberhasilan Kinerja :

Faktor Penghambat Pencapaian Kinerja :

Tindak Lanjut Yang diperlukan dalam triwulan berikutnya :

Tindak Lanjut Yang diperluka

FORMULIR EVALUASI HASIL RKPD/RENJA
SEKRETARIAT DEWAN PERAWAKILAN RAKYAT DAERAH
PERIODE PELAKSANAAN TRIWULAN I TAHUN 2025

SKPD : SEKRETARIAT DPRD

NO	Kode	PROGRAM / KEGIATAN	INDIKATOR KINERJA PROGRAM (OUTCOME) / KEGIATAN (OUTPUT)	TARGET RPD 2026 PD		REALISASI CAPAIAN KINERJA RENSTRA PERANGKAT DAERAH S/D RENJA PD TAHUN LALU (2024)		TARGET KINERJA DAN ANGGARAN RENJA TAHUN BERJALAN YANG DI EVALUASI (2025)			REALISASI KINERJA PADA TRIWULAN								REALISASI CAPAIAN KINERJA DAN ANGGARAN RKPD PD YANG DI EVALUASI		REALISASI KINERJA DAN ANGGARAN RKPD PD S/D TAHUN 2025		Tingkat Capaian Kinerja dan Realisasi Anggaran RKPD Perangkat Daerah s.d. Tahun 2025		PERANGKAT DAERAH PENANGGUNG JAWAB
											I		II		III		IV								
1	2	3	4	5		6		7			8		9		10		11		(12)=(8+9+10+11		13 = 6+12		14 = 13/5X100%		15
				K	RP	K	RP	K		RP	K	RP	RP		K	RP	K	RP	K	RP	K	RP	K	RP	
	4	**UNSUR PENDUKUNG URUSAN PEMERINTAHAN**		8064	45.656.200.155	3225	42.660.749.757	3269		43.900.192.457	547,741772	11.123.991.266								11.123.991.266	3225	53.184.741.023	56,96	116,49	
2	4.01	**SEKRETARIAT DPRD**		8064	45.656.200.155	3225	42.660.749.757	3269		43.900.192.457	547,741772	11.123.991.266								11.123.991.266	3225	53.184.741.023	56,96	116,49	
1	**4.02.01**	**PROGRAM PENUNJANG URUSAN PEMERINTAHAN DAERAH KABUPATEN/KOTA**	**Dokumen Penunjang Urusan Pemerintah Daerah yang Dilaksanakan**	**5662**	**28.659.214.955**	**2393**	**24.655.624.487**	**2404**	**Dokumen**	**27.556.937.457**	**493,442135**	**7.188.046.672**								**7.188.046.672**	**2393**	**31.843.671.159**	**42,26**	**111,11**	**SEKWAN**
	4.02.01.2.01	**Perencanaan, Penganggaran, dan Evaluasi Kinerja Perangkat Daerah**	**Terlaksananya Kegiatan Perencanaan, Penganggaran, dan Evaluasi Kinerja Perangkat Daerah**	**48**	**174.720.000**	**12**	**87.027.100**	**12**	**Dokumen**	**168.690.000**	**3**	**22.420.000**								**22.420.000**	**12**	**109.447.100**	**25,00**	**62,64**	
	4.02.01.2.01.001	Penyusunan Dokumen Perencanaan Perangkat Daerah	Jumlah Dokumen Perencanaan Perangkat Daerah	16	29.120.000	4	18.751.500	4	Dokumen	28.000.000	1	6.500.000								6.500.000	4	27.251.500	**25,00**	**93,58**	
	4.02.01.2.01.002	Koordinasi dan Penyusunan Dokumen RKA-SKPD	Jumlah Dokumen RKA-SKPD dan Laporan Hasil Koordinasi Penyusunan Dokumen RKA-SKPD	4	29.120.000	1	15.500.000	1	Dokumen	28.000.000	0	-								-	1	15.500.000	**25,00**	**53,23**	
	4.02.01.2.01.003	Koordinasi dan Penyusunan Dokumen Perubahan RKA-SKPD	Jumlah Dokumen Perubahan RKA- SKPD dan Laporan Hasil Koordinasi Penyusunan Dokumen Perubahan RKA-SKPD	4	29.120.000	1	15.525.600	1	Dokumen	28.000.000	0	-								-	1	15.525.600	**25,00**	**53,32**	
	4.02.01.2.01.004	Koordinasi dan Penyusunan DPA-SKPD	Jumlah Dokumen DPA-SKPD dan Laporan Hasil Koordinasi Penyusunan Dokumen DPA-SKPD	4	29.120.000	1	9.000.000	1	Dokumen	28.000.000	0	10.420.000								10.420.000	1	19.420.000	**25,00**	**66,69**	
	4.02.01.2.01.005	Koordinasi dan Penyusunan Perubahan DPA- SKPD	Jumlah Dokumen Perubahan DPA SKPD dan Laporan Hasil Koordinasi Penyusunan Dokumen Perubahan DPA-SKPD	4	29.120.000	1	9.000.000	1	1Dokumen	28.000.000	0	-								-	1	9.000.000	**25,00**	**30,91**	
	4.02.01.2.01.006	Koordinasi dan Penyusunan Laporan Capaian Kinerja dan Ikhtisar Realisasi Kinerja SKPD	Jumlah Laporan Capaian Kinerja dan Ikhtisar Realisasi Kinerja SKPD dan Laporan Hasil Koordinasi Penyusunan Laporan Capaian Kinerja dan Ikhtisar Realisasi Kinerja SKPD	16	29.120.000	4	19.250.000	4	Laporan	28.000.000	2	3.500.000								3.500.000	4	22.750.000	**25,00**	**78,13**	
	4.02.01.2.02	**Administrasi Keuangan Perangkat Daerah**	**Terlaksananya Kegiatan Administrasi Keuangan Perangkat Daerah**	**1250**	**3.305.695.843**	**696**	**2.935.542.013**	**707**	**Persen**	**3.178.553.695**	**24,442134 9**	**776.906.391**								**776.906.391**	**696**	**3.712.448.394**	**55,33**	**112,39**	
	4.02.01.2.02.001	Penyediaan Gaji dan Tunjangan ASN	Jumlah Orang yang Menerima Gaji dan Tunjangan ASN	238	2.644.734.343	238	2.387.362.013	238	Org/Bulan	2.543.013.695	64	690.696.381								690.696.381	238	3.078.058.394	**100,00**	**116,38**	
	4.02.01.2.02.003	Pelaksanaan Penatausahaan dan Pengujian/Verifikasi Keuangan SKPD	Jumlah Dokumen Hasil Penyediaan Administrasi Pelaksanaan Tugas ASN	4	519.053.600	204	414.880.000	204	Dokumen	499.090.000	48	58.780.000								58.780.000	204	473.660.000	**5.100,00**	**91,25**	
	4.02.01.2.02.004	Koordinasi dan Pelaksanaan Akuntansi SKPD	Jumlah Dokumen Penatausahaan dan Pengujian/Verifikasi Keuangan SKPD	68	29.120.000	17	18.050.000	17	Dokumen	28.000.000	4	6.960.000								6.960.000	17	25.010.000	**25,00**	**85,89**	
	4.02.01.2.02.005	Koordinasi dan Penyusunan Laporan Keuangan Akhir Tahun SKPD	Jumlah Laporan Keuangan Akhir Tahun SKPD dan Laporan Hasil Koordinasi Penyusunan Laporan Keuangan Akhir Tahun SKPD	720	29.160.000	180	17.750.000	180	Dokumen	23.250.000		-								-	180	17.750.000	**25,00**	**60,83**	
	4.02.01.2.02.006	Pengelolaan dan Penyiapan Bahan Tanggapan Pemeriksaan	Jumlah Dokumen Bahan Tanggapan Pemeriksaan dan Tindak Lanjut Pemeriksaan	4	29.120.000	1	19.250.000	12	Laporan	28.000.000	3	6.960.000								6.960.000	1	26.210.000	**25,00**	**90,01**	
	4.02.01.2.02.007	Koordinasi dan Penyusunan Laporan Keuangan Bulanan/ Triwulanan/ Semesteran SKPD	Jumlah Laporan Keuangan Bulanan/ Triwulanan/ Semesteran SKPD dan Lapor Koordinasi Penyusunan Lapor Keuangan Bulanan/Triwulanan/Semester SKPD	208	29.744.000	52	36.000.000	52	Dokumen	28.600.000	13	7.110.000								7.110.000	52	43.110.000	**25,00**	**144,94**	
	4.02.01.2.02.008	Penyusunan Pelaporan dan Analisis Prognosis Realisasi Anggaran	Jumlah Dokumen Pelaporan dan Analisis Prognosis Realisasi Anggaran	16	29.744.000	4	42.250.000	4	Laporan	28.600.000	1	6.400.000								6.400.000	4	48.650.000	**25,00**	**163,56**	
	4.02.01.2.03	**Administrasi Barang Milik Daerah pada Perangkat Daerah**	**Terlaksananya Kegiatan Administrasi Barang Milik Daerah pada Perangkat Daerah**	**96**	**147.342.000**	**24**	**37.850.000**	**24**	**%**	**141.675.000**	**8**	**34.455.000**								**34.455.000**	**24**	**72.305.000**	**25,00**	**49,07**	
	4.02.01.2.03.005	Penyusunan Perencanaan Kebutuhan Barang Milik Daerah pada SKPD	Jumlah Laporan Penatausahaan Barang Milik Daerah pada SKPD	48	29.744.000	12	17.750.000	12	Laporan	28.600.000	4	6.900.000								6.900.000	12	24.650.000	**25,00**	**82,87**	
	4.02.01.2.03.005	Pengamanan Barang Milik Daerah pada SKPD	Jumlah Pengamanan Barang Milik Daerah pada SKPD	48	29.744.000	12		12	Laporan	28.600.000	4	7.180.000								7.180.000	12	7.180.000	**25,00**	**24,14**	
	4.02.01.2.03.005	Koordinasi dan Pemlaaian Barang Milik Daerah pada SKPD	Jumlah Laporan Penatausahaan Barang Milik Daerah pada SKPD	48	29.120.000	12		12	Laporan	28.000.000	4	6.960.000								6.960.000	12	6.960.000	**25,00**	**23,90**	
	4.02.01.2.03.005	Rekonsiliasi dan Penyusunan Lporan Barang Milik Daerah pada SKPD	Jumlah Laporan Penatausahaan Barang Milik Daerah pada SKPD	48	29.120.000	12		12	Laporan	28.000.000	4	6.960.000								6.960.000	12	6.960.000	**25,00**	**23,90**	
	4.02.01.2.03.006	Penatausahaan Barang Milik Daerah pada SKPD	Jumlah Laporan Penatausahaan Barang Milik Daerah pada SKPD	48	29.614.000	12	20.100.000	12	Laporan	28.475.000	4	6.455.000								6.455.000	12	26.555.000	**25,00**	**89,67**	
	4.02.01.2.05	**Administrasi Kepegawaian Perangkat Daerah**	**Terlaksananya Kegiatan Administrasi Kepegawaian Perangkat Daerah**	**264**	**316.129.840**	**37**	**316.409.000**	**37**	**Persen**	**303.971.000**	**4**	**75.770.000**								**75.770.000**	**37**	**392.179.000**	**14,02**	**124,06**	
	4.02.01.2.05.002	Pengadaan Pakaian Dinas beserta Atribut Kelengkapannya	Jumlah Paket Pakaian Dinas beserta Atribut Kelengkapan	12	17.160.000	3	43.750.000	3	Paket	16.500.000		-								-	3	43.750.000	**25,00**	**254,95**	
	4.02.01.2.05.003	Pendataan dan Pengolahan Administrasi Kepegawaian	Jumlah Dokumen Pendataan dan Pengolahan Administrasi Kepegawaian	68	-	0	-	0	0	-	0	-								-	0	-	-	#DIV/0!	
	4.02.01.2.05.004	Koordinasi dan Pelaksanaan Sistem Informasi Kepegawaian	Jumlah Dokumen Hasil Koordinasi dan Pelaksanaan Sistem Informasi Kepegawaian	48	-	0	-	0	0	-	0	-								-	0	-	-	#DIV/0!	
	4.02.01.2.05.011	Pendidikan dan Pelatihan Pegawai Berdasarkan Tugas & Fungsi	Jumlah Orang yang Mengikuti Pendidikan dan Pelatihan Pegawai	68	-	17	-	17	Orang	-	0	-								-	17	-	**25,00**	#DIV/0!	
	4.02.01.2.05.011	Bimbingan Teknis Implementasi Peraturan Perundang-Undangan	Jumlah Orang yang Mengikuti Bimbingan Teknis Implementasi Peraturan Perundang-Undangan	68	298.969.840	17	272.659.000	17	Orang	287.471.000	4	75.770.000								75.770.000	17	348.429.000	**25,00**	**116,54**	
	4.02.01.2.06	**Administrasi Umum Perangkat Daerah**	**Terlaksananya Kegiatan Administrasi Umum Perangkat Daerah**	**336**	**831.680.720**	**84**	**985.006.650**	**84**	**Paket**	**799.693.000**	**28**	**145.005.000**								**145.005.000**	**84**	**1.130.013.650**	**25,00**	**135,87**	
	4.02.01.2.06.001	Penyediaan Komponen Instalasi Listrik/Penerangan Bangunan Kantor	Jumlah Paket Komponen Instalasi Listrik/Penerangan Bangunan Kantor yang Disediakan	48	49.920.000	12	73.440.630	12	Paket	48.000.000	4	12.000.000								12.000.000	12	85.440.630	**25,00**	**171,16**	
	4.02.01.2.06.002	Penyediaan Peralatan dan Perlengkapan Kantor	Jumlah Paket Peralatan dan Perlengkapan Kantor yang Disediakan	48	74.880.000	12	67.250.000	12	Paket	72.000.000	4	8.000.000								8.000.000	12	75.250.000	**25,00**	**100,49**	
	4.02.01.2.06.003	Penyediaan Peralatan Rumah Tangga	Jumlah Paket Peralatan Rumah Tangga yang Disediakan	48	49.912.720	12	54.720.000	12	Paket	47.993.000	4	7.500.000								7.500.000	12	62.220.000	**25,00**	**124,66**	
	4.02.01.2.06.004	Penyediaan Bahan Logistik Kantor	Jumlah Paket Bahan Logistik Kantor yang Disediakan	48	134.800.000	12	149.954.000	12	Paket	120.000.000	4	16.700.000								16.700.000	12	166.654.000	**25,00**	**133,54**	
	4.02.01.2.06.005	Penyediaan Barang Cetakan dan Penggandaan	Jumlah Laporan Fasilitasi Kunjungan Tamu Jumlah Paket Barang Cetakan dan Penggandaan yang Disediakan Jumlah Paket Barang Cetakan dan Penggandaan yang Disediakan	48	49.920.000	12	91.010.000	12	Paket	48.000.000	4	12.000.000								12.000.000	12	103.010.000	**25,00**	**206,35**	
	4.02.01.2.06.006	Fasilitasi Kunjungan Tamu	Jumlah Laporan Fasilitasi Kunjungan Tamu	48	66.560.000	12	98.956.000	12	Laporan	64.000.000	4	14.000.000								14.000.000	12	112.956.000	**25,00**	**169,71**	
	4.02.01.2.06.009	Penyelenggaraan Rapat Koordinasi dan Konsultasi SKPD	Jumlah Laporan Penyelenggaraan Rapat Koordinasi dan Konsultasi SKPD	48	415.688.000	12	449.688.000	12	Laporan	399.700.000	4	74.805.000								74.805.000	12	524.473.000	**25,00**	**126,17**	
8	**4.02.01.2.07**	**Pengadaan Barang Milik Daerah Penunjang Urusan Pemerintah Daerah**	**Terlaksananya Kegiatan Pengadaan Barang Milik Daerah Penunjang Urusan Pemerintah Daerah**	**48**	**2.191.250.880**	**10**	**902.602.000**	**10**	**Persen**	**2.106.972.000**	**1**	**100.000.000**								**100.000.000**	**10**	**1.002.602.000**	**20,83**	**45,75**	
	4.02.01.2.07.001	Pengadaan Kendaraan perorangan dinas jabatan	Jumlah Paket kendaraan yang disediakan jabatan yang disediakan	4	-																		-	#DIV/0!	
	4.02.01.2.07.002	Pengadaan Kendaraan perorangan dinas operasional	Jumlah Paket kendaraan yang disediakan jabatan yang disediakan	4	-																		-	#DIV/0!	
	4.02.01.2.07.005	Pengadaan Mebal	Jumlah Paket Mebal yang Disediakan	16	1.176.240.000	4	739.920.000	4	Unit	1.131.000.000	1	100.000.000								100.000.000		839.920.000	-	71,37	
	4.02.01.2.07.006	Pengadaan Peralatan dan Mesin lainny a	Jumlah Unit Peralatan dan Mesin Lainnya yang Disediakan	24	703.010.880	6	163.102.000	6	Unit	675.972.000	0	-								-	6	163.102.000	**25,00**	**23,20**	
	4.02.01.2.07.010	Pengadaan Sarana dan Prasarana Gedung Kantor atau Bangunan Lainnya	Jumlah Unit Peralatan dan Mesin Lainnya yang Disediakan	1	312.000.000	6		6	Unit	300.000.000	0	-								-	6		**600,00**	-	
	4.02.01.2.08	**Penyediaan Jasa Penunjang Urusan Pemerintahan Daerah**	**Terlaksananya Kegiatan Penyediaan Jasa Penunjang Urusan Pemerintahan Daerah**	**96**	**1.544.036.000**	**24**	**2.121.700.000**	**24**	**%**	**1.484.650.000**	**8**	**363.983.157**								**363.983.157**	**24**	**2.485.683.157**	**25,00**	**160,59**	
	4.02.01.2.08.002	Penyediaan Jasa Komunikasi, Sumber Daya Air dan Listrik	Jumlah Laporan Penyediaan Jasa Komunikasi, Sumber Daya Air dan Listrik yang Disediakan	48	361.920.000	12	293.000.000	12	Laporan	348.000.000	4	63.903.157								63.903.157	12	356.903.157	**25,00**	**98,61**	
	4.02.01.2.08.004	Penyediaan Jasa Pelayanan Umum Kantor	Jumlah Laporan Penyediaan Jasa Pelayanan Umum Kantor yang Disediakan	48	1.182.116.000	12	1.828.700.000	12	Laporan	1.136.650.000	4	300.080.000								300.080.000	12	2.128.780.000	**25,00**	**180,08**	
	4.02.01.2.09	**Pemeliharaan Barang Milik Daerah Penunjang Urusan Pemerintahan Daerah**	**Terlaksananya Kegiatan Pemeliharaan Barang Milik Daerah Penunjang Urusan Pemerintahan Daerah**	**176**	**374.628.800**	**174**	**445.854.000**	**174**	**%**	**360.220.000**	**55**	**87.025.000**								**87.025.000**	**174**	**532.879.000**	**98,86**	**142,24**	

	4.02.01.2.09.001	Penyediaan Jasa Pemeliharaan, Biaya Pemeliharaan, dan Pajak Kendaraan Perorangan Dinas atau Kendaraan Dinas Jabatan	Jumlah Kendaraan Perorangan Dinas atau Kendaraan Dinas Jabatan yang Dipelihara dan dibayarkan Pajaknya	12	-	36	103.400.000	36	Unit	-	12	-								-	36	103.400.000	**300,00**	**#DIV/0!**	
	4.02.01.2.09.002	Penyediaan Jasa Pemeliharaan, Biaya Pemeliharaan, Pajak dan Perizinan Kendaraan Dinas Operasional atau Lapangan	Jumlah Kendaraan Dinas Operasional atau Lapangan yang Dipelihara dan dibayarkan Pajak dan Perizinannya	32	192.628.800	96	115.214.000	96	Unit	185.220.000	32	18.025.000								18.025.000	96	133.239.000	**300,00**	**69,17**	
	4.02.01.2.09.006	Pemeliharaan Peralatan dan Mesin Lainnya	Jumlah Peralatan dan Mesin Lainnya yang Dipelihara	120	55.120.000	30	89.850.000	30	Unit	53.000.000	7	7.500.000								7.500.000	30	97.350.000	**25,00**	**176,61**	
	4.02.01.2.09.010	Pemeliharaan/Rehabilitasi Sarana dan Prasarana Gedung Kantor atau Bangunan Lainnya	Jumlah Sarana dan Prasarana Gedung Kantor atau Bangunan Lainnya yang Dipelihara/Direhabilitasi	12	126.880.000	12	137.390.000	12	Unit	122.000.000	4	61.500.000								61.500.000	12	198.890.000	**100,00**	**156,75**	
	4.02.01.2.14	**Pelaksanaan Protokol dan Komunikasi Pimpinan**	**Terlaksananya Kegiatan Pelaksanaan Protokol dan Komunikasi Pimpinan**	**48**	**895.695.720**	**12**	**499.890.000**	**12**	**%**	**861.218.000**	**4**	**131.650.000**								**131.650.000**	**12**	**631.540.000**	**25,00**	**70,51**	
	4.02.01.2.14.001	Fasilitasi Keprotokolan	Jumlah Laporan Hasil Fasilitasi Keprotokolan	48	895.695.720	12	499.890.000	12	Laporan	861.218.000	4	131.650.000								131.650.000	12	631.540.000	**25,00**	**70,51**	
	4.02.01.2.15	**Layanan Keuangan dan Kesejahteraan DPRD**	**Terlaksananya Kegiatan Layanan Keuangan dan Kesejahteraan DPRD**	**2660**	**17.482.065.912**	**456**	**15.068.148.744**	**456**	**%**	**16.809.678.762**	**120**	**5.304.271.704**								**5.304.271.704**	**456**	**20.372.420.448**	**17,14**	**116,53**	
	4.02.01.2.15.001	Penyelenggaraan Administrasi Keuangan DPRD	Jumlah Anggota DPRD yang Menerima Hak Keuangan DPRD	1680	16.699.465.912	420	13.812.148.744	420	Orang/Bul	16.657.178.762	120	5.304.271.704								5.304.271.704	420	19.116.420.448	**25,00**	**114,47**	
	4.02.01.2.15.002	Penyediaan Pakaian Dinas dan Atribut DPRD	Jumlah Paket Pakaian Dinas dan Atribut DPRD yang Disediakan	840	673.400.000	6	1.175.000.000	6	Paket	647.500.000	0	-								-	6	1.175.000.000	**0,71**	**174,49**	
	4.02.01.2.15.003	Pelaksanaan Medical Check Up DPRD	Jumlah Orang yang Mengikuti Medical Check Up DPRD	140	109.200.000	30	81.000.000	30	Orang	105.000.000	0	-								-	30	81.000.000	**21,43**	**74,16**	
	4.02.01.2.16	**Layanan Administrasi DPRD**	**Terlaksananya Kegiatan Layanan Administrasi DPRD**	**632**	**1.395.998.240**	**864**	**1.255.593.000**	**864**	**Dokumen**	**1.342.306.000**	**238**	**146.560.430**								**146.560.430**	**864**	**1.402.153.430**	**136,71**	**100,44**	
	4.02.01.2.16.001	Penyelenggaraan Administrasi Keanggotaan DPRD	Jumlah Dokumen Hasil Penyelenggaraan Administrasi Keanggotaan DPRD	420	41.418.000	420	184.946.000	420	Dokumen	39.825.000	90	5.784.000								5.784.000	420	190.730.000	**100,00**	**460,59**	
	4.02.01.2.16.002	Fasilitasi Fraksi DPRD	Jumlah Laporan Hasil Fasilitasi Fraksi DPRD	24	87.360.000	72	173.542.000	72	Laporan	84.000.000	24	5.800.000								5.800.000	72	179.342.000	**300,00**	**205,29**	
	4.02.01.2.16.003	Fasilitasi Rapat Koordinasi dan Konsultasi DPRD	Jumlah Laporan Hasil Fasilitasi Rapat Koordinasi dan Konsultasi DPRD	140	975.219.440	360	678.100.000	360	Laporan	937.711.000	120	84.126.430								84.126.430	360	762.226.430	**257,14**	**78,16**	
	4.02.01.2.16.004	Penyediaan Kebutuhan Rumah Tangga DPRD	Jumlah Paket Kebutuhan Rumah Tangga DPRD yang Disediakan	48	292.000.800	12	219.035.000	12	Paket	280.770.000	4	50.850.000								50.850.000	12	269.885.000	**25,00**	**92,42**	
2	**4.02.02**	**PROGRAM DUKUNGAN PELAKSANAAN TUGAS DAN FUNGSI DPRD**	**Layanan Dukungan Pelaksanaan Tugas dan Fungsi DPRD**	**2402**	**16.996.985.200**	**832**	**17.495.125.270**	**805**	**%**	**16.343.255.000**	**51,2996372**	**3.935.954.554**								**3.935.954.554**	**832**	**21.341.079.824**	**34,64**	**121,96**	**SEKWAN**
	4.02.02.2.01	**Pembentukan Peraturan Daerah dan Peraturan DPRD**	**Terlaksananya Kegiatan Pembentukan Peraturan Daerah dan Peraturan DPRD**	**84**	**1.306.894.720**	**21**	**2.807.766.000**	**21**	**%**	**1.256.543.000**	**51,2996372**	**644.602.000**								**644.602.000**	**21**	**3.452.368.000**	**25,00**	**264,18**	
	4.02.02.2.01.001	Penyusunan dan Pembahasan Program Pembentukan Peraturan Daerah	Jumlah Dokumen Hasil Penyusunan dan Pembahasan Program Pembentukan Peraturan Daerah	24	683.324.720	6	618.490.000	6	Dokumen	657.043.000	2	593.602.000								593.602.000	6	1.212.092.000	**25,00**	**177,38**	
	4.02.02.2.01.002	Pembahasan Rancangan Perda	Jumlah Dokumen Hasil Pembahasan Rancangan Peraturan Daerah	24	76.960.000	6	1.544.676.000	6	Dokumen	74.000.000	1	15.000.000								15.000.000	6	1.559.676.000	**25,00**	**2.026,61**	
	4.02.02.2.01.004	Penyelenggaraan Kajian Perundang-undangan	Jumlah Dokumen Hasil Penyelenggaraan Kajian Perundang-undangan	12	62.400.000	3	120.000.000	3	Dokumen	60.000.000	0	19.000.000								19.000.000	3	139.000.000	**25,00**	**222,76**	
	4.02.02.2.01.004	Fasilitasi Penyusunan Penjelasan/Keterangan Naskah Akademik	Jumlah Dokumen Hasil Penyusunan Penjelasan atau Keterangan dan/atau Naskah Akademik yang Difasilitasi	12	484.120.000	3	380.000.000	3	Dokumen	465.500.000	0	17.000.000								17.000.000	3	397.000.000	**25,00**	**82,06**	
	4.02.02.2.01.004	Penyusunan Tata Tertib DPRD	Jumlah Dokumen Hasil Penyusunan Penjelasan atau Keterangan dan/atau Naskah Akademik yang Difasilitasi	12	-	3	144.600.000	3	Dokumen	-	0	-								-	3	144.600.000	**25,00**	**#DIV/0!**	
	4.02.02.2.02	**Pembahasan Kebijakan Anggaran**	**Terlaksananya Kegiatan Pembahasan Kebijakan Anggaran**	**48**	**1.007.641.440**	**12**	**690.612.000**	**12**	**%**	**968.896.000**	**0**	**6.000.000**								**6.000.000**	**12**	**696.612.000**	**25,00**	**69,13**	
	4.02.02.2.02.001	Pembahasan KUA dan PPAS	Jumlah Dokumen Hasil Pembahasan KUA dan PPAS	8	85.800.000	2	64.906.000	2	Dokumen	82.500.000	0	-								-	2	64.906.000	**25,00**	**75,65**	
	4.02.02.2.02.002	Pembahasan Perubahan KUA dan Perubahan PPAS	Jumlah Dokumen Hasil Pembahasan Perubahan KUA dan Perubahan PPAS	8	682.150.560	2	29.500.000	2	Dokumen	655.914.000		6.000.000								6.000.000	2	35.500.000	**25,00**	**5,39**	
	4.02.02.2.02.003	Pembahasan APBD	Jumlah Dokumen Hasil Pembahasan APBD	8	76.440.000	2	531.206.000	2	Dokumen	73.500.000		-								-	2	531.206.000	**25,00**	**694,93**	
	4.02.02.2.02.004	Pembahasan APBD Perubahan	Jumlah Dokumen Hasil Pembahasan APBD Perubahan	8	75.400.000	2	33.750.000	2	Dokumen	72.500.000		-								-	2	33.750.000	**25,00**	**44,76**	
	4.02.02.2.02.005	Pembahasan Laporan Semester	Jumlah Dokumen Hasil Pembahasan Laporan Realisasi Pelaksanaan APBD Per Semester	8	31.304.000	2		2	Dokumen	30.100.000	0	-									2		**25,00**	-	
	4.02.02.2.02.006	Pembahasan Pertanggungjawaban APBD	Jumlah Dokumen Hasil Pembahasan Pertanggungjawaban APBD	8	56.546.880	2	31.250.000	2	Dokumen	54.372.000	0	-								-	2	31.250.000	**25,00**	**55,26**	
	4.02.02.2.03	**Pengawasan Penyelenggaraan Pemerintahan**	**Terlaksananya Kegiatan Pengawasan Penyelenggaraan Pemerintahan**	**124**	**1.765.268.960**	**31**	**2.686.362.000**	**31**	**%**	**1.697.374.000**	**4**	**30.596.500**								**30.596.500**	**31**	**2.716.928.500**	**25,00**	**153,91**	
	4.02.02.2.03.001	Pengawasan Urusan Pemerintahan Bidang Pemerintahan dan Hukum	Jumlah Laporan Hasil Pengawasan Urusan Pemerintahan Bidang Pemerintahan dan hukum	44	443.965.600	11	316.134.000	11	Laporan	426.890.000	1	9.120.500								9.120.500	11	325.254.500	**25,00**	**73,26**	
	4.02.02.2.03.002	Pengawasan Urusan Pemerintahan Bidang Infrastruktur	Pengawasan Urusan Pemerintahan Bidang Infrastruktur	16	554.155.680	4	385.528.000	4	Laporan	532.842.000	1	12.268.000								12.268.000	4	397.796.000	**25,00**	**71,78**	
	4.02.02.2.03.003	Pengawasan Urusan Pemerintahan Bidang Kesejahteraan Rakyat	Jumlah Laporan Pengawasan Urusan Pemerintahan Bidang Kesejahteraan Rakyat	20	498.846.400	5	349.566.000	5	Laporan	479.660.000	1	6.335.500								6.335.500	5	355.901.500	**25,00**	**71,34**	
	4.02.02.2.03.004	Pengawasan Urusan Pemerintahan Bidang Perekonomian	Jumlah Laporan Hasil Pengawasan Urusan Pemerintahan Bidang Perekonomian	20	52.624.000	5	88.172.000	5	Laporan	50.600.000	1	2.842.500								2.842.500	5	91.014.500	**25,00**	**172,95**	
	4.02.02.2.03.005	Pengawasan Urusan Pemerintahan Bidang Sumber Daya Alam	Jumlah laporan Pengawasan Urusan Pemerintahan Bidang Sumber Daya Alam	8	56.784.000	2	42.464.000	2	Laporan	54.600.000	0	-								-	2	42.464.000	**25,00**	**74,78**	
	4.02.02.2.03.006	Pengawasan Tindak Lanjut Hasil Pemeriksaan Laporan Keuangan oleh Badan Pemeriksa Keuangan	Jumlah Dokumen Hasil Pengawasan Tindak Lanjut Hasil Pemeriksaan Laporan Keuangan oleh Badan Pemeriksa Keuangan	4	30.784.000	1	8.590.000	1	Dokumen	29.600.000	0	-								-	1	8.590.000	**25,00**	**27,90**	
	4.02.02.2.03.007	Pengawasan Penggunaan Anggaran	Jumlah Dokumen Hasil Pengawasan Penggunaan Anggaran	8	72.781.280	2	1.474.658.000	2	Dokumen	69.982.000	0	-								-	2	1.474.658.000	**25,00**	**2.026,15**	
	4.02.02.2.03.008	Pembahasan Laporan Keterangan Pertanggungjawaban Kepala Daerah	Jumlah Rekomendasi Hasil Pembahasan Laporan Keterangan Pertanggungjawaban Kepala Daerah	4	55.328.000	1	21.250.000	1	Dokumen	53.200.000	0	-								-	1	21.250.000	**25,00**	**38,41**	
	4.02.02.2.04	**Peningkatan Kapasitas DPRD**	**Terlaksananya Kegiatan Peningkatan Kapasitas DPRD**	**1594**	**5.750.894.240**	**360**	**4.885.057.270**	**360**	**%**	**5.529.706.000**	**85**	**1.078.997.935**								**1.078.997.935**	**360**	**5.964.055.205**	**22,56**	**103,71**	
	4.02.02.2.04.001	Orientasi Tugas DPRD	Jumlah Dokumen Hasil Orientasi Tugas DPRD	34	16.056.000	30	390.894.000	30	Dokumen	17.400.000	1	14.172.000								14.172.000	30	405.066.000	**88,24**	**2.238,43**	
	4.02.02.2.04.002	Pendalaman Tugas DPRD	Jumlah Dokumen Hasil Pendalaman Tugas DPRD	840	3.361.291.440	150	2.273.163.270	150	Dokumen	3.252.011.000	35	728.405.935								728.405.935	150	3.001.569.205	**17,86**	**89,38**	
	4.02.02.2.04.003	Penyediaan Kelompok Pakar dan Tim Ahli	Jumlah Orang dalam Kelompok Pakar dan Tim Ahli	336	262.080.000	84	231.000.000	84	Orang	252.000.000	21	26.000.000								26.000.000	84	257.000.000	**25,00**	**98,06**	
	4.02.02.2.04.004	Penyediaan Tenaga Ahli Fraksi	Jumlah Tenaga Ahli Fraksi	288	262.080.000	72	207.000.000	72	Orang	252.000.000	21	38.000.000								38.000.000	72	245.000.000	**25,00**	**93,48**	
	4.02.02.2.04.004	Penyelenggaraan Hubungan Masyarakat	Jumlah Dokumen Hasil Penyelenggaraan Hubungan Masyarakat	24	80.400.800	6	130.000.000	6	Orang	77.356.000	2	29.245.000								29.245.000	6	159.245.000	**25,00**	**197,94**	
	4.02.02.2.04.004	Penyusunan Program Kerja DPRD	Jumlah Dokumen Hasil Penyusunan Program Kerja DPRD	24	138.320.000	6	190.000.000	6	Orang	133.000.000	2	23.000.000								23.000.000	6	213.000.000	**25,00**	**153,99**	
	4.02.02.2.04.006	Publikasi dan Dokumentasi Dewan	Jumlah Dokumen Penyebarluasan Produk Hukum Daerah, Publikasi dan Dokumentasi Dewan	48	1.628.536.000	12	1.463.000.000	12	Dokumen	1.565.900.000	3	220.175.000								220.175.000	12	1.683.175.000	**25,00**	**103,36**	
	4.02.02.2.05	**Penyerapan dan Penghimpunan Aspirasi Masyarakat**	**Terlaksananya Kegiatan Penyerapan dan Penghimpunan Aspirasi Masyarakat**	**36**	**1.318.886.400**	**36**	**1.182.850.000**	**9**	**%**	**1.268.160.000**	**2**	**641.513.854**								**641.513.854**	**36**	**1.824.363.854**	**100,00**	**138,33**	
	4.02.02.2.05.001	Kunjungan Kerja dalam Daerah	Jumlah Laporan Hasil Kunjungan Kerja DPRD	12	74.620.000	3	71.750.000	3	Laporan Laporan	71.750.000	0	32.300.000								32.300.000	3	104.050.000	**25,00**	**139,44**	
	4.02.02.2.05.002	Penyusunan Pokok-Pokok Pikiran DPRD	Jumlah Dokumen Pokok-Pokok Pikiran DPRD yang Disusun	12	36.826.400	3	28.100.000	3	Dokumen	35.410.000	1	30.213.854								30.213.854	3	58.313.854	**25,00**	**158,35**	
	4.02.02.2.05.003	Pelaksanaan Reses	Jumlah Dokumen Hasil Pelaksanaan Reses	12	1.207.440.000	30	1.083.000.000	3	Dokumen	1.161.000.000	1	579.000.000								579.000.000	30	1.662.000.000	**250,00**	**137,65**	
	4.02.02.2.06	**Pelaksanaan dan Pengawasan Kode Etik DPRD**	**Terlaksananya Kegiatan Pelaksanaan dan Pengawasan Kode Etik DPRD**	**8**	**377.614.640**	**2**	**132.187.000**	**2**	**%**	**363.091.000**	**1**	**179.792.000**								**179.792.000**	**2**	**311.979.000**	**25,00**	**82,62**	
	4.02.02.2.06.002	Penyusunan Kode Etik DPRD	Jumlah Laporan Hasil Penyusunan Kode Etik DPRD	4	177.103.680	1	10.000.000	1	Laporan	170.292.000	0	-								-	1	10.000.000	**25,00**	**5,65**	
	4.02.02.2.06.002	Pengawasan Kode Etik DPRD	Jumlah Laporan Hasil Pengawasan Kode Etik DPRD	4	200.510.960	1	122.187.000	1	Laporan	192.799.000	1	179.792.000								179.792.000	1	301.979.000	**25,00**	**150,83**	
	4.02.02.2.08	**Fasilitasi Tugas DPRD**	**Terlaksananya Kegiatan Fasilitasi Tugas DPRD**	**508**	**5.469.074.800**	**370**	**5.020.291.000**	**370**	**%**	**5.259.495.000**	**108**	**1.354.462.265**								**1.354.462.265**	**370**	**6.374.773.265**	**72,83**	**116,54**	
	4.02.02.2.08.001	Koordinasi dan Konsultasi Pelaksanaan Tugas DPRD	Jumlah Dokumen Hasil Koordinasi dan Konsultasi Pelaksanaan Tugas DPRD	420	2.522.312.000	360	2.752.136.000	360	Dokumen	2.425.300.000	105	603.313.265								603.313.265	360	3.355.449.265	**85,71**	**133,03**	
	4.02.02.2.08.002	Penyusunan Laporan Kinerja DPRD	Jumlah Dokumen Hasil Penyusunan Laporan Kinerja (SKIP)	4	39.000.000	1	90.000.000	1	Dokumen	37.500.000	1	14.500.000								14.500.000	1	104.500.000	**25,00**	**267,95**	
	4.02.02.2.08.003	Fasilitasi Pelaksanaan Tugas Badan Musyawarah	Jumlah Dokumen Hasil Fasilitasi Pelaksanaan tugas Banmus	12	708.313.840	3	671.155.000	3	Dokumen	681.071.000	1	497.939.000								497.939.000	3	1.169.094.000	**25,00**	**165,65**	
	4.02.02.2.08.004	Fasilitasi Tugas Pimpinan DPRD	Jumlah Dokumen Hasil Fasilitasi Tugas Pimpinan DPRD	36	1.068.186.080	3	1.507.000.000	3	Dokumen	1.027.102.000	1	205.730.000								205.730.000	3	1.712.730.000	**8,33**	**160,34**	
	4.02.02.2.08.005	Pelaksanaan Tugas Panitia Khusus	Jumlah Dokumen Hasil Pelaksanaan Tugas Panitia Khusus DPRD	36	1.152.662.880	3		3	Dokumen	1.088.522.000		33.000.000								33.000.000	3	33.000.000	**8,33**	**2,92**	
																			Rata -Rata Capaian Kinerja (%)			25,34%		25,34%			
																			Predikat Kinerja			Tinggi		Tinggi			
JUMLAH ANGGARAN DAN REALISASI DARI SELURUH PROGRAM					45.666.200.155		42.060.749.757			43.900.192.457		11.123.991.266	-			-				11.123.991.266					53.184.750.983			
Faktor Pendorong Keberhasilan Kinerja : -																													
Faktor Penghambat Pencapaian Kinerja : -																													
Tindak Lanjut Yang dilaksakan dalam Rapat berikutnya : -																													
Tindak Lanjut Yang dilaksakan dalam Renja PD tahun berikutnya : -																													

FORMULIR EVALUASI HASIL RKPD/RENJA
OPD BADAN PERENCANAAN PEMBANGUNAN, RISET DAN INOVASI DAERAH
PERIODE PELAKSANAAN TRIWULAN I TAHUN 2025

SKPD : BADAN PERENCANAAN PEMBANGUNAN, RISET DAN INOVASI DAERAH

NO	Kode	PROGRAM / KEGIATAN	INDIKATOR KINERJA PROGRAM (OUTCOME) / KEGIATAN (OUTPUT)	TARGET KINERJA DAN ANGGARAN RENJA TAHUN BERJALAN YANG DI EVALUASI (2025)		REALISASI KINERJA PADA TRIWULAN								REALISASI CAPAIAN KINERJA DAN ANGGARAN RKPD PD YANG DI EVALUASI		REALISASI KINERJA DAN ANGGARAN RKPD PD S/D TAHUN 2025		Tingkat Capaian Kinerja dan Realisasi Anggaran RKPD Perangkat Daerah s.d. Tahun 2025		PERANGKAT DAERAH PENANGGUNG JAWAB
						I		II		III		IV								
1	2	3	4	7		8		9		10		11		(12)=8+9+10+11		13 = 6+12		14 = 12/7X100%		15
				K	RP	K	RP	K	RP	K	RP	K	RP	K	RP	K	RP	K	RP	
	5	UNSUR PENUNJANG URUSAN PEMERINTAHAN			8.640.098.146	0,00	-	0,00	-	0,00	-	#REF!	#REF!	#REF!		#REF!	-	#REF!	0,00	
1.	5-01	PERENCANAAN			8.640.098.146	0,00	-	0,00	-	0,00	-	#REF!	#REF!	#REF!		#REF!	-	#REF!	0,00	
1	5-01.01	PROGRAM PENUNJANG URUSAN PEMERINTAHAN DAERAH KABUPATEN/KOTA	Persentase Penunjang Urusan Pemerintah Daerah yang Dilaksanakan	100%	6.031.711.146	0,00								0,00		0,00	-	0,00	0,00	BAPPERIDA
	5-01.01.2.01	Perencanaan, Penganggaran, dan Evaluasi Kinerja Perangkat Daerah	Terlaksananya Kegiatan Perencanaan, Penganggaran, dan Evaluasi Kinerja Perangkat Daerah	100%	74.370.000	0,00								0,00		0,00	-	0,00	0,00	
	5-01.01.2.01.001	Penyusunan Dokumen Perencanaan Perangkat Daerah	Jumlah Dokumen Perencanaan Perangkat Daerah	1 dok	20.180.000	31,22	6.300.000							0,00		0,00	-	0,00	0,00	
	5-01.01.2.01.006	Koordinasi dan Penyusunan Laporan Capaian Kinerja dan Ikhtisar Realisasi Kinerja SKPD	dokumen Jumlah Laporan Capaian Kinerja dan Ikhtisar Realisasi Kinerja SKPD dan Laporan Hasil Koordinasi Penyusunan Laporan Capaian Kinerja dan Ikhtisar Realisasi Kinerja	1 dok	22.690.000	10,49	2.380.000							0,00		0,00	-	0,00	0,00	
	5-01.01.2.01.007	Evaluasi Kinerja Perangkat Daerah	dokumen Jumlah Laporan Evaluasi Kinerja Perangkat Daerah	1 dok	31.500.000	38,10	12.000.000							0,00		0,00	-	0,00	0,00	
	5-01.01.2.02	Administrasi Keuangan Perangkat Daerah	Terlaksananya Kegiatan Administrasi Keuangan Perangkat Daerah	100%	4.932.488.146	0,00								0,00		0,00	-	0,00	0,00	
	5-01.01.2.02.001	Penyediaan Gaji dan Tunjangan ASN	bulan Jumlah Orang yang Menerima Gaji dan Tunjangan ASN	12 Org/Bulan	4.720.592.146	20,17	952.305.229							0,00		0,00	-	0,00	0,00	
	5-01.01.2.02.003	Pelaksanaan Penatausahaan dan Pengujian/Verifikasi Keuangan SKPD	bulan Jumlah Dokumen Penatausahaan dan Pengujian/Verifikasi Keuangan	12 bulan	176.160.000	16,67	29.360.000							0,00		0,00	-	0,00	0,00	
	5-01.01.2.02.007	Koordinasi dan Penyusunan Laporan Keuangan Bulanan/ Triwulanan/ Semesteran SKPD	Jumlah Laporan Keuangan Bulanan/ Triwulanan/ Semesteran SKPD dan Lapor Koordinasi Penyusunan Lapor Keuangan Bulanan/Triwulanan/Semeste SKPD laporan	2 laporan	35.736.000	18,19	6.500.000							0,00		0,00	-	0,00	0,00	
	5-01.01.2.03	Administrasi Kepegawaian Perangkat Daerah	Terlaksananya Kegiatan Administrasi Kepegawaian Perangkat Daerah	100%	25.450.000	0,00								0,00		0,00	-	0,00	0,00	
	5-01.01.2.03.006	Penatausahaan Barang Milik Daerah pada SKPD	jumlah barang yang terdata	Unit	25.450.000	0,00	-							0,00		0,00	-	0,00	0,00	
	5-01.01.2.05	Administrasi Kepegawaian Perangkat Daerah	Terlaksananya Kegiatan Administrasi Kepegawaian Peranokat Daerah	100%	91.600.000	0,00								0,00		0,00	-	0,00	0,00	
	5-01.01.2.05.002	Pengadaan Pakaian Dinas Beserta Atribut Kelengkapannya	Jumlah Paket Pakaian Dinas beserta Atribut Kelengkapan	Paket	36.250.000	0,00	-							0,00		0,00	-	0,00	0,00	
	5-01.01.2.05.003	Pendataan dan Pengolahan Administrasi Kepegawaian	dok Jumlah Dokumen Pendataan dan Pengolahan Administrasi	1 dok	22.350.000	45,86	10.250.000							0,00		0,00	-	0,00	0,00	
	5-01.01.2.05.009	Pendidikan dan Pelatihan Pegawai Berdasarkan Tugas dan Fungsi	Jumlah Pegawai Berdasarkan Tugas dan Fungsi yang Mengikuti Pendidikan dan Pelatihan kegiatan	1 keg	33.000.000	0,00								0,00		0,00	-	0,00	0,00	
	5-01.01.2.06	Administrasi Umum Perangkat Daerah	Terlaksananya Kegiatan Administrasi Umum Perangkat Daerah	100%	324.591.000	0,00								0,00		0,00	-	0,00	0,00	
	5-01.01.2.06.001	Penyediaan Komponen Instalasi Listrik/Penerangan Bangunan Kantor	bulan Jumlah Paket Komponen Instalasi Listrik/Penerangan Bangunan Kantor yang Disediakan	12 bulan	31.936.000	18,47	5.900.000							0,00		0,00	-	0,00	0,00	
	5-01.01.2.06.002	Penyediaan Peralatan dan Perlengkapan Kantor	bulan Jumlah Paket Peralatan dan Perlengkapan Kantor yang	12 bulan	66.780.000	28,38	18.950.000							0,00		0,00	-	0,00	0,00	
	5-01.01.2.06.003	Penyediaan Peralatan Rumah Tangga	bulan Jumlah Paket Peralatan Rumah Tangga yang Disediakan	12 bulan	42.875.000	13,53	5.800.000							0,00		0,00	-	0,00	0,00	
	5-01.01.2.06.005	Penyediaan Barang Cetakan dan Penggandaan	bulan Jumlah Paket Barang Cetakan dan Penggandaan yang Disediakan	12 bulan	56.000.000	28,57	16.000.000							0,00		0,00	-	0,00	0,00	
	5-01.01.2.06.009	Penyelenggaraan Rapat Koordinasi dan Konsultasi SKPD	bulan Jumlah Laporan Penyelenggaraan Rapat Koordinasi dan Konsultasi	12 bulan	127.000.000	17,49	22.208.000							0,00		0,00	-	0,00	0,00	
	5-01.01.2.07	Pengadaan Barang Milik Daerah Penunjang Urusan Pemerintah Daerah	Terpenuhinya Barang Milik daerah penunjang urusan pemerintah	100%	19.000.000	0,00								0,00		0,00	-	0,00	0,00	
	5-01.01.2.07.006	Pengadaan Peralatan dan Mesin Lainnya	Jumlah peralatan yang terpenuhi	unit	19.000.000	0,00	-							0,00		0,00	-	0,00	0,00	
	5-01.01.2.08	Penyediaan Jasa Penunjang Urusan Pemerintahan Daerah	Terlaksananya Kegiatan Penyediaan Jasa Penunjang Urusan Pemerintahan Daerah	100%	415.360.000	0,00								0,00		0,00	-	0,00	0,00	
	5-01.01.2.08.002	Penyediaan Jasa Komunikasi, Sumber Daya Air dan Listrik	bulan Jumlah Laporan Penyediaan Jasa Komunikasi, Sumber Daya Air dan Listrik yang Disediakan	12 bulan	51.360.000	0,00	-							0,00		0,00	-	0,00	0,00	
	5-01.01.2.08.004	Penyediaan Jasa Pelayanan Umum Kantor	bulan Jumlah Laporan Penyediaan Jasa Pelayanan Umum Kantor yang Disediakan	12 bulan	364.000.000	8,13	29.587.700							0,00		0,00	-	0,00	0,00	
	5-01.01.2.09	Pemeliharaan Barang Milik Daerah Penunjang Urusan Pemerintahan Daerah	Terlaksananya Kegiatan Pemeliharaan Barang Milik Daerah Penunjang Urusan Pemerintahan Daerah	100%	148.852.000	0,00								0,00		0,00	-	0,00	0,00	
	5-01.01.2.09.002	Penyediaan Jasa Pemeliharaan, Biaya Pemeliharaan, Pajak dan Perizinan Kendaraan Dinas Operasional atau Lapangan	bulan Jumlah Kendaraan Dinas Operasional atau Lapangan yang Dipelihara dan dibayarkan Pajak dan Perizinannya	12 bulan	125.002.000	13,20	16.500.000							0,00		0,00	-	0,00	0,00	
	5-01.01.2.09.006	Pemeliharaan Peralatan dan Mesin Lainnya	bulan Jumlah Peralatan dan Mesin Lainnya yang Dipelihara	12 bulan	23.850.000	29,35	7.000.000							0,00		0,00	-	0,00	0,00	
2	5-01.02	PROGRAM PERENCANAAN, PENGENDALIAN DAN EVALUASI PEMBANGUNAN DAERAH	Tingkat kesesuaian data, dan penyusunan dokumen perencanaan, pengendalian dan evaluasi pembangunan	100%	845.712.000	0,00								0,00		0,00	-	0,00	0,00	BAPPERIDA
	5-01.02.2.01	Penyusunan Perencanaan dan Pendanaan	Terlaksananya Kegiatan Penyusunan Perencanaan dan Pendanaan	100%	557.100.000	0,00								0,00		0,00	-	0,00	0,00	
	5-01.02.2.01.003	Pelaksanaan Konsultasi Publik	berita acara Jumlah Berita Acara Konsultasi Publik	1 berita acara	27.600.000	77,54	21.400.000							0,00		0,00	-	0,00	0,00	
	5-01.02.2.01.004	Koordinasi Pelaksanaan Forum Perangkat Daerah/Lintas Perangkat Daerah	berita acara Jumlah Berita Acara Forum Perangkat Daerah/Lintas Perangkat Daerah	1 berita acara	38.600.000		18.400.000							0,00		0,00	-	0,00	0,00	
	5-01.02.2.01.005	Pelaksanaan Musrenbang Kabupaten/Kota	berita acara Jumlah Berita Acara Musrenbang Kabupaten/Kota	1 berita acara	152.550.000	2,79	4.250.000							0,00		0,00	-	0,00	0,00	
	5-01.02.2.01.006	Penyiapan Bahan Koordinasi Musrenbang Kecamatan	dokumen Jumlah Usulan yang Terverifikasi oleh Kecamatan	1 dok	25.000.000	100	25.000.000							0,00		0,00	-	0	0	
	5-01.02.2.01.007	Koordinasi Penyusunan dan Penetapan Dokumen Perencanaan Pembangunan Daerah Kabupaten/Kota	dokumen Jumlah Dokumen Perencana Pembangunan Daerah Kabupaten/Kota yang	1 dok	313.350.000	8,20	25.700.000							0,00		0,00	-	0,00	0,00	
	5-01.02.2.02	Analisis Data dan Informasi Pemerintahan Daerah Bidang Perencanaan Pembangunan Daerah	Terlaksananya Kegiatan Analisis Data dan Informasi Pemerintahan Daerah Bidang Perencanaan Pembangunan Daerah	100%	187.170.000	0,00								0,00		0,00	-	0,00	0,00	
	5-01.02.2.02.002	Pembinaan dan Pemanfaatan Data dan Informasi Perencanaan Pembangunan Perangkat Daerah	Jumlah Orang yang Dibina dalam Pemanfaatan Data dan Informasi	1 dok	187.170.000	0,80	1.500.000							0,00		0,00	-	0,00	0,00	
	5-01.02.2.03	Pengendalian, Evaluasi dan Pelaporan Bidang Perencanaan Pembangunan Daerah	Terlaksananya Kegiatan Pengendalian, Evaluasi dan Pelaporan Bidang Perencanaan Pembangunan Daerah	100%	97.060.000	0,00								0,00		0,00	-	0,00	0,00	
	5-01.02.2.03.003	Monitoring, Evaluasi dan Penyusunan Laporan Berkala Pelaksanaan Pembangunan Daerah	Jumlah Laporan Hasil Evaluasi Kinerja Pembangunan Daerah	1 laporan	97.060.000	40,59	39.400.000							0,00		0,00	-	0,00	0,00	
	5-01.02.2.04	Implementasi Sistem Informasi Pemerintahan Daerah di Bidang Pembangunan Daerah	Terlaksananya Kegiatan Implementasi Sistem Informasi Pemerintahan Daerah di Bidang Pembangunan Daerah	100%	4.382.000	0,00								0,00		0,00	-	0,00	0,00	

	5-01.02.2.04.002	Penerapan Sistem Informasi Pemerintahan Daerah di Bidang Pembangunan Daerah	dokumen Jumlah Dokumen Hasil Penerapan Sistem Informasi Pemerintahan Daerah di Bidang Pembangunan Daerah	1 dok	4.382.000	65,77	2.882.000							0,00		0,00	-	0,00	0,00	
3	**5-01.03**	**PROGRAM KOORDINASI DAN SINKRONISASI PERENCANAAN PEMBANGUNAN DAERAH**	**Persentase Tingkat pemenuhan dokumen pendukung Tingkat pemenuhan dokumen pendukung perencanaan dan money**	**100%**	**1.263.755.000**	**0,00**								0,00		**0,00**	**-**	**0,00**	**0,00**	**BAPPERIDA**
	5-01.03.2.01	**Koordinasi Perencanaan Bidang Pemerintahan dan Pembangunan Manusia**	**Terlaksananya Kegiatan Koordinasi Perencanaan Bidang Pemerintahan dan Pembangunan Manusia**	**100%**	**589.830.000**	**0,00**								0,00		**0,00**	**-**	**0,00**	**0,00**	
	5-01.03.2.01.001	Koordinasi Penyusunan Dokumen Perencanaan Pembangunan Daerah Bidang Pemerintahan (RPJPD, RPJMD dan RKPD)	dokumen Jumlah Dokumen Perencanaan Pembangunan Daerah Bidang Pemerintahan yang Dikoordinir Penyusunannya (RPJPD, RPJMD dan RKPD)	1 dok	173.550.000	7,51	13.040.000							0,00		0,00	-	0,00	0,00	
	5-01.03.2.01.003	Pelaksanaan Monitoring dan Evaluasi Penyusunan Dokumen Perencanaan Pembangunan Perangkat Daerah Bidang Pemerintahan	Jumlah Laporan Monitoring dan Evaluasi Penyusunan Dokumen Perencanaan Pembangunan Perangkat Daerah Bidang Pemerintahan	1 laporan	31.025.000	29,96	9.296.000							0,00		0,00	-	0,00	0,00	
	5-01.03.2.01.007	Pelaksanaan Monitoring dan Evaluasi Penyusunan Dokumen Perencanaan Pembangunan Perangkat Daerah Bidang Pembangunan Manusia	Jumlah Laporan Hasil Pelaksanaan Monitoring dan Evaluasi Penyusunan Dokumen Perencanaan Pembangunan Perangkat Daerah Bidang Pembangunan Manusia laporan	1 laporan	44.800.000	18,98	8.504.000							0,00		0,00	-	0,00	0,00	
	5-01.03.2.01.004	Koordinasi Pelaksanaan Sinergitas dan Harmonisasi Perencanaan Pembangunan Daerah Bidang Pemerintahan	Jumlah Laporan Hasil Sinkronisasi Renstra/Renja dengan RKPD/RPJMD pada Bidang Pembangunan Manusia laporan	1 laporan	39.155.000	29,64	11.604.000							0,00		0,00	-	0,00	0,00	
	5-01.03.2.01.005	Koordinasi Penyusunan Dokumen Perencanaan pembangunan daerah Bidang Pembangunan Manusia (RPJPD, RPJMD dan RKPD)	Jumlah Dokumen perencanaan RKPD/RPJMD pada Bidang Pembangunan Manusia	1 laporan	301.300.000	3,18	9.590.000							0,00		0,00	-	0,00	0,00	
	5-01.03.2.02	**Koordinasi Perencanaan Bidang Perekonomian dan SDA (Sumber Daya Alam)**	**Terlaksananya Kegiatan Koordinasi Perencanaan Bidang Perekonomian dan SDA (Sumber**	**100 Persen**	**276.030.000**	**0,00**								0,00		**0,00**	**-**	**0,00**	**0,00**	
	5-01.03.2.02.003	Pelaksanaan Monitoring dan Evaluasi Penyusunan Dokumen Perencanaan Pembangunan Perangkat Daerah Bidang Perekonomian	dokumen Jumlah Laporan Hasil Pelaksanaan Monitoring dan Evaluasi Penyusunan Dokumen Perencanaan Pembangunan Perangkat Daerah Bidang	1 dok	9.220.000	39,80	3.670.000							0,00		0,00	-	0,00	0,00	
	5-01.03.2.02.004	Koordinasi Pelaksanaan Sinergitas dan Harmonisasi Perencanaan Pembangunan Daerah Bidang Perekonomian	Jumlah Laporan Hasil Sinkronisasi Renstra/Renja dengan RKPD/RPJMD pada Bidang Perekonomian laporan	1 laporan	57.540.000	14,86	8.550.000							0,00		0,00	-	0,00	0,00	
	5-01.03.2.02.005	Koordinasi Penyusunan Dokumen Perencanaan Pembangunan Daerah Bidang SDA (RPJPD, RPJMD dan RKPD)	Jumlah Dokumen Perencanaan Pembangunan Daerah Bidang SDA yang Dikoordinir Penyusunannya (RPJPD, RPJMD dan RKPD)	1 Dokumen	200.610.000	3,85	7.718.400							0,00		0,00	-	0,00	0,00	
	5-01.03.2.02.007	Pelaksanaan Monitoring dan Evaluasi Penyusunan Dokumen Perencanaan Pembangunan Perangkat Daerah Bidang SDA	dokumen Jumlah Laporan Hasil Pelaksanaan Monitoring dan Evaluasi Penyusunan Dokumen Perencanaan Pembangunan Perangkat Daerah	1 dok	8.660.000	27,02	2.340.000							0,00		0,00	-	0,00	0,00	
	5-01.03.2.03	**Koordinasi Perencanaan Bidang Infrastruktur dan Kewilayahan**		**100%**	**397.895.000**	**0,00**								0,00		**0,00**	**-**	**0,00**	**0,00**	
	5-01.03.2.03.001	Koordinasi Penyusunan Dokumen Perencanaan Pembangunan Daerah Bidang Infrastruktur (RPJPD, RPJMD dan RKPD)	Jumlah Dokumen Perencanaan Pembangunan Daerah Bidang Infrastruktur yang Dikoordinir Penyusunannya (RPJPD. RPJMD dan RKPD) Jumlah Dokumen Perencanaan Pembangunan Daerah Bidang Infrastuktur yang Dikoordinir Penyusunannya (RPJPD. RPJMD dan RKPD)	1 Dokumen	154.375.000	8,14	12.560.000							0,00		0,00	-	0,00	0,00	
	5-01.03.2.03.003	Pelaksanaan Monitoring dan Evaluasi Penyusunan Dokumen Perencanaan Pembangunan Perangkat Daerah Bidang Infrastruktur	dokumen Jumlah Laporan Hasil Pelaksanaan Monitoring dan Evaluasi Penyusunan Dokumen Perencanaan Pembangunan Perangkat Daerah Bidang	1 dok	7.000.000	41,71	2.920.000							0,00		0,00	-	0,00	0,00	
	5-01.03.2.03.005	Koordinasi Penyusunan Dokumen Perencanaan Pembangunan Daerah Bidang Kewilayahan (RPJPD, RPJMD dan RKPD)	Jumlah Dokumen Perencanaan Pembangunan Daerah Bidang Kewilayahan yang Dikoordinir Penyusunannya (RPJPD. RPJMD dan RKPD)	1 Dokumen	226.170.000	4,26	9.634.000							0,00		0,00	-	0,00	0,00	
	5-01.03.2.03.007	Pelaksanaan Monitoring dan Evaluasi Penyusunan Dokumen Perencanaan Pembangunan Perangkat Daerah Bidang Kewilayahan	Jumlah Laporan Hasil Pelaksanaan Monitoring dan Evaluasi Penyusunan Dokumen Perencanaan Pembangunan Perangkat Daerah Bidang Kewilayahan Jumlah Laporan Hasil Sinkronisasi Renstra/Renja dengan RKPD/RPJMD pada Bidang Infrastruktur laporan	1 laporan	10.350.000	20,54	2.126.000							0,00		0,00	-	0,00	0,00	
2	**05-05.**	**PENELITIAN DAN PENGEMBANGAN**		**100%**	**498.920.000**	**0,00**								0,00		**0,00**	**-**	**0,00**	**0,00**	
1	**5-05.02**	**PROGRAM PENELITIAN DAN PENGEMBANGAN DAERAH**	**Persentase Hasil Kajian/ Riset Penelitian yang di Diseminasikan**	**100%**	**150.000.000**	**0,00**								0,00		**0,00**	**-**	**0,00**	**0,00**	**BAPPERIDA**
	5-05.02.2.01	**Penelitian, Pengembangan, Pengkajian, dan Penerapan**	**Terlaksananya Kegiatan Penelitian dan Pengembangan Bidang Penyelenggaraan Pemerintahan dan Pengkajian Peraturan**	**100%**	**150.000.000**	**0,00**								0,00		**0,00**	**-**	**0,00**	**0,00**	
	5-05.02.2.01.001	Koordinasi sistem ilmu pengetahuan dan teknologi di daerah			150.000.000	0,00								0,00		0,00	-	0,00	0,00	
	5-05.02.2.02	**Invensi dan Inovasi**	**Terlaksananya Kegiatan Invensi dan Inovasi**	**100%**	**348.920.000**									0,00		**0,00**	**-**	**0,00**	**0,00**	
	5-05.02.2.02.001	Fasilitasi dan pembinaan untuk penguatan kelembagaan Riset dan Inovasi di daerah			73.900.000		24.780.000							0,00			-			
	5-05.02.2.02.012	Fasilitasi dan pembinaan untuk apresiasi prestasi inovasi			155.250.000		14.000.000							0,00			-			
	5-05.02.2.04.016	Pemantauan dan evaluasi invensi dan inovasi			47.520.000	34,52	16.406.000							0,00		0,00	-	0,00	0,00	
	5-05.02.2.04.018	Bimbingan teknis dan supervisi, kerja sama, serta kemitraan invensi dan inovasi			72.250.000	0,00	-							0,00		0,00	-	0,00	0,00	
													Rata -Rata Capaian Kinerja (%)	0,00	17%					
													Predikat Kinerja							
JUMLAH ANGGARAN DAN REALISASI DARI SELURUH PROGRAM					**8.640.098.146**		**##########**		**-**		**-**		**-**		**-**					
Faktor Pedorong Keberhasilan Kinerja :																				
Faktor Penghambat Pencapaian Kinerja :																				
Tindak Lanjut Yang diperlukan dalam triwulan berikutnya :																				
Tindak Lanjut Yang diperlukan dalam Renja PD tahun berikutnya :																				

Data : Unaudited BPK

FORMULIR EVALUASI HASIL RKPD/RENJA
OPD BADAN PENGELOLAAN KEUANGAN DAN ASET DAERAH
PERIODE PELAKSANAAN TRIWULAN I TAHUN 2025

SKPD : Badan Keuangan dan Aset Daerah

NO	Kode	PROGRAM / KEGIATAN	INDIKATOR KINERJA PROGRAM (OUTCOME) / KEGIATAN (OUTPUT)	TARGET RPD 2026 PD		REALISASI CAPAIAN KINERJA RENSTRA PERANGKAT DAERAH S/D RENJA PD TAHUN LALU		TARGET KINERJA DAN ANGGARAN RENJA TAHUN BERJALAN YANG DI EVALUASI (2025)		REALISASI KINERJA PADA TRIWULAN								REALISASI CAPAIAN KINERJA DAN ANGGARAN RKPD PD YANG DI EVALUASI		REALISASI KINERJA DAN ANGGARAN RKPD PD S/D TAHUN 2025		Tingkat Capaian Kinerja dan Realisasi Anggaran RKPD Perangkat Daerah s.d. Tahun 2025		PERANGKAT DAERAH PENANGGUNG JAWAB
										I		II		III		IV								
1	2	3	4	5		6		7		8		9		10		11		(12)=8+9+10+11		13 = 6+12		14 = 12/7X100%		15
				K	RP	K	RP	K	RP	K	RP	K	RP	K	RP	K	RP	K	RP	K	RP	K	RP	
	5	UNSUR PENUNJANG URUSAN PEMERINTAHAN							############	2,08	3.766.659.633	0,00		0,00			-	2,08	3.766.659.633	2,08	3.766.659.633	2,08	2,08	
2.	5-02	KEUANGAN							############	2,08	3.766.659.633	0,00		0,00			-	2,08	3.766.659.633	2,08	3.766.659.633	2,08	2,08	
1	5-02.01	PROGRAM PENUNJANG URUSAN PEMERINTAHAN DAERAH KABUPATEN/KOTA	Persentase Penunjang Urusan Pemerintah Daerah yang Dilaksanakan	100	9.110.098.878			100%	15.599.625.165	14,34	2.237.332.311	0,00		0,00			-	14,34	2.237.332.311	14,34	2.237.332.311	14,34	14,34	BPKAD
	5-02.01.2.01	Perencanaan, Penganggaran, dan Evaluasi Kinerja Perangkat Daerah	Terelaksananya Kegiatan Perencanaan, Penganggaran, dan Evaluasi Kinerja Perangkat Daerah					100%	30.000.000	16,67	5.000.000	0,00		0,00			-	16,67	5.000.000	16,67	5.000.000	16,67	16,67	
	5-02.01.2.01.001	Penyusunan Dokumen Perencanaan Perangkat Daerah	Jumlah Dokumen Perencanaan Perangkat Daerah					4 Dokumen	4.000.000	100,00	4.000.000	0,00		0,00				100,00	4.000.000	100,00	4.000.000	25,00	100	
	5-02.01.2.01.002	Koordinasi dan Penyusunan Dokumen RKA-SKPD	Jumlah Dokumen RKA					1 Dokumen	4.000.000	0,00	-	0,00		0,00				0,00	-	0,00	-	0,00	0	
	5-02.01.2.01.003	Koordinasi dan Penyusunan Dokumen Perubahan RKA-SKPD	Jumlah Dokumen Perubahan RKA					1 Dokumen	4.000.000	25,00	1.000.000	0,00		0,00				25,00	1.000.000	25,00	1.000.000	6,25	25	
	5-02.01.2.01.004	Koordinasi dan Penyusunan DPA-SKPD	Jumlah Dokumen DPA					1 Dokumen	4.000.000	0,00	-	0,00		0,00				0,00	-	0,00	-	0,00	0	
	5-02.01.2.01.005	Koordinasi dan Penyusunan Perubahan DPA-SKPD	Jumlah Dokumen Perubahan DPA					1 Dokumen	4.000.000	0,00	-	0,00		0,00				0,00	-	0,00	-	0,00	0	
	5-02.01.2.01.006	Koordinasi dan Penyusunan Laporan Capaian Kinerja dan Ikhtisar Realisasi Kinerja SKPD	Jumlah Laporan Capaian Kinerja dan Ikhtisar Realisasi Kinerja SKPD dan Laporan Hasil Koordinasi Penyusunan Laporan Capaian Kinerja dan Ikhtisar Realisasi Kinerja SKPD					2 Laporan	5.000.000		-			0,00				0,00	-	0,00	-	0,00	0,00	
	5-02.01.2.01.007	Evaluasi Kinerja Perangkat Daerah	Jumlah Laporan Evaluasi Kinerja Perangkat Daerah					4 Laporan	5.000.000		-	0,00		0,00				0	-	0,00	-	0,00	0	
	5-02.01.2.02	Administrasi Keuangan Perangkat Daerah	Terelaksananya Kegiatan Administrasi Keuangan Perangkat Daerah					100 Persen	13.631.363.415	14,59	1.988.190.755	0,00		0,00			-	14,59	1.988.190.755	14,59	1.988.190.755	14,59	14,59	
	5-02.01.2.02.001	Penyediaan Gaji dan Tunjangan ASN	Jumlah Orang yang Menerima Gaji dan Tunjangan ASN					32 Org/Bula	13.599.563.415	14,58	1.983.490.755	0,00		0,00				14,58	1.983.490.755	14,58	1.983.490.755	0,46	14,58	
	5-02.01.2.02.002	Penyediaan Administrasi Pelaksanaan Tugas ASN	Jumlah Dokumen Penyediaan Administrasi Pelaksanaan Tugas ASN					1 Dokumen	6.000.000		1.200.000			0				0	1.200.000	0	1.200.000	0	20	
	5-02.01.2.02.003	Pelaksanaan Penatausahaan dan Pengujian/Verifikasi Keuangan SKPD	Jumlah Dokumen Penatausahaan dan Pengujian/Verifikasi Keuangan SKPD					1 Dokumen	7.800.000	14	1.100.000							14	1.100.000	14	1.100.000	14	14	
	5-02.01.2.02.004	Koordinasi dan Pelaksanaan Akuntansi SKPD	Jumlah Dokumen Koordinasi dan Pelaksanaan Akuntansi SKPD					2 Dokumen	6.000.000		1.200.000			0				0	1.200.000	0	1.200.000	0,00	20	
	5-02.01.2.02.006	Pengelolaan dan Penyiapan Bahan Tanggapan Pemeriksaan	Jumlah Dokumen Bahan Tanggapan Pemeriksaan dan Tindak Lanjut Pemeriksaan					3 Dokumen	6.000.000		-	0						0	-	0	-	0,00	0	
	5-02.01.2.02.007	Koordinasi dan Penyusunan Laporan Keuangan Bulanan/ Triwulanan/ Semesteran SKPD	Jumlah Laporan Keuangan Bulanan/ Triwulanan/ Semesteran SKPD dan Lapor Koordinasi Penyusunan Lapor Keuangan Bulanan/Triwulanan/Semesta SKPD					18 Laporan	6.000.000		1.200.000	0		0,00				0	1.200.000	0	1.200.000	0,00	20	
	5-02.01.2.03	Administrasi Barang Milik Daerah pada Perangkat Daerah	Terelaksananya Kegiatan Administrasi Barang Milik Daerah pada Perangkat Daerah					100%	32.248.000		7.600.000			0,00			-	0,00	7.600.000	0,00	7.600.000	0,00	23,57	
	5-02.01.2.03.006	Penatausahaan Barang Milik Daerah pada SKPD	Jumlah Laporan Penatausahaan Barang Milik Daerah pada SKPD					4 Laporan	32.248.000		7.600.000			0,00				0,00	7.600.000	0,00	7.600.000	0,00	23,57	
	5-02.01.2.05	Administrasi Kepegawaian Perangkat Daerah	Terelaksananya Kegiatan Administrasi Kepegawaian Perangkat Daerah					100%	156.250.000	56,84	88.818.000	0,00					-	56,84	88.818.000	56,84	88.818.000	56,84	56,84	
	5-02.01.2.05.002	Pengadaan Pakaian Dinas beserta Atribut Kelengkapannya	Jumlah Pakaian Dinas beserta Atribut Kelengkapannya					2 Buah	21.250.000	30,12	6.400.000	0,00						30	6.400.000	30,12	6.400.000	6,02	30	
	5-02.01.2.05.005	Monitoring, Evaluasi, dan Penilaian Kinerja Pegawai	Jumlah Dokumen Monitoring, Evaluasi, dan Penilaian Kinerja Pegawai					2 Dokumen	10.000.000		2.500.000								2.500.000		2.500.000			
	5-02.01.2.05.009	Pendidikan dan Pelatihan Pegawai Berdasarkan Tugas dan Fungsi	Jumlah Orang yang Mengikuti Pendidikan dan Pelatihan					52 Orang	30.000.000		79.918.000	0						0	79.918.000	0	79.918.000	0,00	266	
	5-02.01.2.05.011	Bimbingan Teknis Implementasi Peraturan Perundang-Undangan	Jumlah Orang yang Mengikuti Bimbingan Teknis					52 Orang	95.000.000		-	0						0	-	0	-	0,00	0	
	5-02.01.2.06	Administrasi Umum Perangkat Daerah	Terelaksananya Kegiatan Administrasi Umum Perangkat Daerah					100%	835.289.750	10,58	88.356.225	0,00		0,00			-	10,58	88.356.225	10,58	88.356.225	10,58	10,58	
	5-02.01.2.06.001	Penyediaan Komponen Instalasi Listrik/Penerangan Bangunan Kantor	Jumlah Paket Komponen Instalasi Listrik/Penerangan Bangunan Kantor yang Disediakan					12 Paket	36.000.000	3,19	1.150.000	0,00		0,00				3,19	1.150.000	3,19	1.150.000	0,27	3,19	
	5-02.01.2.06.002	Penyediaan Peralatan dan Perlengkapan Kantor	Jumlah Paket Peralatan dan Perlengkapan Kantor yang Disediakan					12 Paket	70.698.000	5,66	4.000.000	0,00		0,00				5,66	4.000.000	5,66	4.000.000	0,47	5,66	
	5-02.01.2.06.003	Penyediaan Peralatan Rumah Tangga	Jumlah Paket Peralatan Rumah Tangga yang Disediakan					12 Paket	45.000.000	8,41	3.782.700	0,00		0,00				8,41	3.782.700	8,41	3.782.700	0,70	8,41	
	5-02.01.2.06.004	Penyediaan Bahan Logistik Kantor	Jumlah Paket Bahan Logistik Kantor yang Disediakan					12 Paket	28.000.000	9,17	2.566.475	0,00		0,00				9,17	2.566.475	9,17	2.566.475	0,76	9,17	
	5-02.01.2.06.005	Penyediaan Barang Cetakan dan Penggandaan	Jumlah Paket Barang Cetakan dan Penggandaan yang Disediakan					12 Paket	81.000.000	7,10	5.750.000	0,00		0,00				7,10	5.750.000	7,10	5.750.000	0,59	7,10	
	5-02.01.2.06.007	Penyediaan Bahan/Material	Jumlah Paket Bahan/Material yang Disediakan					12 Paket	1.000.000		-								-		-			
	5-02.01.2.06.008	Fasilitasi Kunjungan Tamu	Jumlah Laporan Fasilitasi Kunjungan Tamu					4 Laporan	94.000.000	7,45	7.000.000	0,00		0,00				7,45	7.000.000	7,45	7.000.000	1,86	7,45	
	5-02.01.2.06.009	Penyelenggaraan Rapat Koordinasi dan Konsultasi SKPD	Jumlah Laporan Penyelenggaraan Rapat Koordinasi dan Konsultasi SKPD					4 Laporan	80.188.250	31,57	25.314.000	0,00		0,00				31,57	25.314.000	31,57	25.314.000	7,89	31,57	
	5-02.01.2.06.011	Dukungan Pelaksanaan Sistem Pemerintahan Berbasis Elektronik pada SKPD	Jumlah Dokumen Dukungan Pelaksanaan Sistem Pemerintahan Berbasis Elektronik pada SKPD					1 Dokumen	399.403.500	9,71	38.793.050	0,00		0,00				9,71	38.793.050	9,71	38.793.050	9,71	9,71	
	5-02.01.2.07	Pengadaan Barang Milik Daerah Penunjang Urusan Pemerintah Daerah	Terelaksananya Kegiatan Pengadaan Barang Milik Daerah Penunjang Urusan Pemerintah Daerah					100%	139.500.000	0,00	-	0,00					-	0,00	-	0,00	-	0,00	0,00	
	5-02.01.2.07.005	Pengadaan Mebel	Jumlah Paket Mebel yang Disediakan					1 Unit	34.000.000	0,00	-	0,00		0,00				0,00	-	0,00	-	0,00	0,00	
	5-02.01.2.07.006	Pengadaan Peralatan dan Mesin Lainnya	Jumlah Unit Peralatan dan Mesin Lainnya yang Disediakan					25 Unit	105.500.000	0,00	-	0,00		0,00				0,00	-	0,00	-	0,00	0,00	
	5-02.01.2.08	Penyediaan Jasa Penunjang Urusan Pemerintahan Daerah	Terelaksananya Kegiatan Penyediaan Jasa Penunjang Urusan Pemerintahan Daerah					100%	497.584.000	9,98	49.677.331	0,00		0,00			-	9,98	49.677.331	9,98	49.677.331	9,98	9,98	
	5-02.01.2.08.001	Penyediaan Jasa Surat Menyurat	Jumlah Laporan Penyediaan Jasa Surat Menyurat					12 Laporan	29.000.000	6,90	2.000.000	0,00		0,00				6,90	2.000.000	6,90	2.000.000	0,57	6,90	
	5-02.01.2.08.002	Penyediaan Jasa Komunikasi, Sumber Daya Air dan Listrik	Jumlah Laporan Penyediaan Jasa Komunikasi, Sumber Daya Air dan Listrik yang Disediakan					12 Laporan	4.800.000	8,51	408.331	0,00		0,00				8,51	408.331	8,51	408.331	0,71	8,51	
	5-02.01.2.08.004	Penyediaan Jasa Pelayanan Umum Kantor	Jumlah Laporan Penyediaan Jasa Pelayanan Umum Kantor yang Disediakan					12 Laporan	463.784.000	10,19	47.269.000	0,00		0,00				10,19	47.269.000	10,19	47.269.000	0,85	10,19	
	5-02.01.2.09	Pemeliharaan Barang Milik Daerah Penunjang Urusan Pemerintahan Daerah	Terelaksananya Kegiatan Pemeliharaan Barang Milik Daerah Penunjang Urusan Pemerintahan Daerah					100%	277.390.000	3,49	9.690.000	0,00		0,00			-	3,49	9.690.000	3,49	9.690.000	3,49	3,49	
	5-02.01.2.09.002	Penyediaan Jasa Pemeliharaan, Biaya Pemeliharaan, Pajak dan Perizinan Kendaraan Dinas Operasional atau Lapangan	Jumlah Kendaraan Dinas Operasional atau Lapangan yang Dipelihara dan dibayarkan Pajak dan Perizinannya					5 Unit	236.790.000	3,38	8.000.000	0,00		0,00				3,38	8.000.000	3,38	8.000.000	0,68	3,38	
	5-02.01.2.09.006	Pemeliharaan Peralatan dan Mesin Lainnya	Jumlah Peralatan dan Mesin Lainnya yang Dipelihara					10 Unit	21.600.000		690.000	0,00		0,00				0,00	690.000	0,00	690.000	0,00	3,19	
	5-02.01.2.09.010	Pemeliharaan/Rehabilitasi Sarana dan Prasarana Gedung Kantor atau Bangunan Lainnya	Jumlah Sarana dan Prasarana Gedung Kantor atau Bangunan Lainnya yang Dipelihara/Direhabilitasi					2 Unit	19.000.000	5,26	1.000.000	0,00		0,00				5,26	1.000.000	5,26	1.000.000	2,63	5,26	
2	5-02.02	PROGRAM PENGELOLAAN KEUANGAN DAERAH	Persentase waktu penetapan Perda APBD Pemkab Tulang Bawang Barat dan Persentase Laporan Keuangan Daerah yang sesuai Standar Akuntansi Pemerintah (SAP)	100	202.952.256.600			100%	############	0,83	1.362.767.322	0,00		0,00			-	0,83	1.362.767.322	0,83	1.362.767.322	0,83	0,83	BPKAD
	5-02.02.2.01	Koordinasi dan Penyusunan Rencana Anggaran Daerah	Terelaksananya Kegiatan Koordinasi dan Penyusunan Rencana Anggaran Daerah					100%	1.846.581.000	16,41	303.040.990	0,00		0,00			-	16,41	303.040.990	16,41	303.040.990	16,41	16,41	
	5-02.02.2.01.001	Koordinasi dan Penyusunan KUA dan PPAS	Jumlah Dokumen KUA dan PPAS yang Disusun					4 Dokumen	12.175.250		-	0,00		0,00				0	-	0,00	-	0,00	0	
	5-02.02.2.01.002	Koordinasi dan Penyusunan Perubahan KUA dan Perubahan PPAS	Jumlah Dokumen Perubahan KUA dan Perubahan PPAS yang Disusun					4 Dokumen	19.059.000		-			0,00				0,00	-	0,00	-	0,00	0,00	
	5-02.02.2.01.003	Koordinasi, Penyusunan dan Verifikasi RKA- SKPD	Jumlah RKA-SKPD yang Diverifikasi					2 Dokumen	21.725.000		-			0,00				0,00	-	0,00	-	0,00	0,00	
	5-02.02.2.01.004	Koordinasi, Penyusunan dan Verifikasi Perubahan RKA-SKPD	Jumlah Perubahan RKA- SKPD yang Diverifikasi					2 Dokumen	21.444.000		-			0,00				0,00	-	0,00	-	0,00	0,00	
	5-02.02.2.01.005	Koordinasi, Penyusunan dan Verifikasi DPA- SKPD	Jumlah DPA- SKPD yang Diverifikasi					2 Dokumen	70.083.000	71	49.808.000							71	49.808.000	71,07	49.808.000	35,54	71	
	5-02.02.2.01.006	Koordinasi, Penyusunan dan Verifikasi Perubahan DPA-SKPD	Jumlah Perubahan DPA- SKPD yang Diverifikasi					2 Dokumen	21.902.500		-			0,00				0,00	-	0,00	-	0,00	0,00	
	5-02.02.2.01.007	Koordinasi dan Penyusunan Peraturan Daerah tentang APBD dan Peraturan Kepala Daerah tentang Penjabaran APBD	Jumlah Peraturan Daerah tentang APBD dan Peraturan Kepala Daerah tentang Penjabaran APBD					5 Dokumen	681.314.490	24,05	163.827.990	0,00		0,00				24,05	163.827.990	24,05	163.827.990	4,81	24,05	
	5-02.02.2.01.008	Koordinasi dan Penyusunan Peraturan Daerah tentang Perubahan APBD dan Peraturan Kepala Daerah tentang Penjabaran Perubahan APBD	Jumlah Peraturan Daerah tentang Perubahan APBD dan Peraturan Kepala Daerah tentang Penjabaran Perubahan APBD					5 Dokumen	408.018.010		-			0,00				0,00	-	0,00	-	0,00	0,00	
	5-02.02.2.01.009	Koordinasi dan Penyusunan Regulasi serta Kebijakan Bidang Anggaran	Jumlah Dokumen Regulasi serta Kebijakan Bidang Anggaran					2 Dokumen	135.895.000	8,67	11.777.000	0,00		0,00				8,67	11.777.000	8,67	11.777.000	4,33	8,67	
	5-02.02.2.01.010	Koordinasi Perencanaan Anggaran Pendapatan	Jumlah Dokumen Hasil Koordinasi Perencanaan Anggaran Pendapatan					3 Dokumen	43.000.000	53,49	23.000.000	0,00		0,00				53,49	23.000.000	53,49	23.000.000	17,83	53,49	
	5-02.02.2.01.011	Koordinasi Perencanaan Anggaran Belanja Daerah	Jumlah Dokumen Hasil Koordinasi Perencanaan Anggaran Belanja Daerah					3 Dokumen	40.716.000	63,37	25.800.000	0,00		0,00				63,37	25.800.000	63,37	25.800.000	21,12	63,37	

	5-02.02.2.01.012	Koordinasi Perencanaan Anggaran Pembiayaan	Jumlah Dokumen Hasil Koordinasi Perencanaan Anggaran Pembiayaan					2 Dokumen	40.019.250	35,05	14.028.000	0,00		0,00				35,05	14.028.000	35,05	14.028.000	17,53	35,05	
	5-02.02.2.01.013	Pembinaan Perencanaan Penganggaran Daerah Pemerintah Kabupaten/Kota	Jumlah Orang yang Mengikuti Pembinaan Penganggaran Daerah Pemerintah Kabupaten/Kota					100 Orang	331.229.500		14.800.000	0,00						0,00	14.800.000	0,00	14.800.000	0,00	4,47	
	5-02.02.2.02	**Koordinasi dan Pengelolaan Perbendaharaan Daerah**	**Terlaksananya Kegiatan Koordinasi dan Pengelolaan Perbendaharaan Daerah**					**100%**	**954.800.000**	**19,84**	**189.402.000**	**0,00**		**0,00**			**-**	**19,84**	**189.402.000**	**19,84**	**189.402.000**	**19,84**	**19,84**	
	5-02.02.2.02.001	Koordinasi dan Pengelolaan Kas Daerah	Jumlah Dokumen Hasil Koordinasi dan Pengelolaan Kas Daerah					2 Dokumen	26.250.000	22,86	6.000.000	0,00						23	6.000.000	23	6.000.000	11,43	23	
	5-02.02.2.02.002	Pengelolaan Sisa Lebih Perhitungan Anggaran Tahun Sebelumnya	Jumlah Dokumen Hasil Pengelolaan Sisa Lebih Perhitungan Anggaran Tahun Sebelumnya					2 Dokumen	6.000.000	100,00	6.000.000	0,00		0,00				100	6.000.000	100	6.000.000	50,00	100	
	5-02.02.2.02.003	Penyiapan, Pelaksanaan Pengendalian dan Penerbitan Anggaran Kas dan SPD	Jumlah Dokumen Hasil Pengendalian dan Penerbitan Anggaran Kas dan SPD Jumlah Laporan Hasil Pengelolaan Sisa Lebih Perhitungan Anggaran Tahun Sebelumnya					2 Dokumen	13.700.000	100,00	13.700.000	0,00		0,00				100	13.700.000	100	13.700.000	50,00	100	
	5-02.02.2.02.004	Penatausahaan Pembiayaan Daerah	Jumlah Dokumen Hasil Penatausahaan Pembiayaan Daerah					3 Dokumen	6.750.000		6.750.000	0,00		0,00				0	6.750.000	0	6.750.000	0,00	100	
	5-02.02.2.02.005	Koordinasi, Fasilitasi, Asistensi, Sinkronisasi, Supervisi, Monitoring dan Evaluasi Pengelolaan Dana Perimbangan dan Dana Transfer Lainnya	Jumlah Dokumen Hasil Koordinasi, Fasilitasi, Asistensi, Sinkronisasi, Supervisi, Monitoring, dan Evaluasi Pengelolaan Dana Perimbangan dan Dana Transfer Lainnya					2 Dokumen	114.000.000		14.000.000	0,00		0,00				0	14.000.000	0	14.000.000	0,00	12	
	5-02.02.2.02.006	Koordinasi, Pelaksanaan Kerja Sama dan Pemantauan Transaksi Non Tunai dengan Lembaga Keuangan Bank dan Lembaga Keuangan Bukan Bank	Jumlah Dokumen Hasil Koordinasi, Pelaksanaan Kerja Sama dan Pemantauan Transaksi Non Tunai dengan Lembaga Keuangan Bank dan Lembaga Keuangan Bukan Bank					2 Dokumen	21.500.000		20.000.000	0,00		0,00				0	20.000.000	0	20.000.000	0,00	93	
	5-02.02.2.02.007	Koordinasi dan Penyusunan Laporan Realisasi Penerimaan dan Pengeluaran Kas Daerah, Laporan Aliran Kas, dan Pelaksanaan Pemungutan/ Pemotongan dan Penyetoran Perhitungan Fihak Ketiga (PFK)	Jumlah Laporan Realisasi Penerimaan dan Pengeluaran Kas Daerah, Laporan Aliran Kas, dan Pelaksanaan Pemungutan/Pemotongan dan Penyetoran Perhitungan Fihak Ketiga (PFK) dan Laporan Hasil Koordinasi dalam rangka Penyusunan Laporan Realisasi Penerimaan dan Pengeluaran Kas Daerah, Laporan Aliran Kas, dan Pelaksanaan Pemungutan/Pemotongan dan Penyetoran Perhitungan Fihak Ketiga (PFK)					2 Laporan	27.300.000	91,90	25.090.000	0,00		0,00				91,90	25.090.000	91,90	25.090.000	45,95	91,90	
	5-02.02.2.02.008	Koordinasi Pelaksanaan Piutang dan Utang Daerah yang Timbul Akibat Pengelolaan Kas, Pelaksanaan Analisis Pembiayaan dan Penempatan Uang Daerah sebagai Optimalisasi Kas	Jumlah Dokumen Hasil Koordinasi Pelaksanaan Piutang dan Utang Daerah yang Timbul Akibat Pengelolaan Kas, Pelaksanaan Analisis Pembiayaan dan Penempatan Uang Daerah sebagai Optimalisasi Kas					2 Dokumen	12.000.000		-	0,00		0,00				0	-	0	-	0,00	0	
	5-02.02.2.02.009	Rekonsiliasi Data Penerimaan dan Pengeluaran Kas serta Pemungutan dan Pemotongan atas SP2D dengan Instansi Terkait	Jumlah Dokumen Hasil Rekonsiliasi Data Penerimaan dan Pengeluaran Kas serta Pemungutan dan Pemotongan atas SP2D dengan Instansi Terkait					2 Dokumen	28.210.000	57,46	16.210.000	0,00		0,00				57,46	16.210.000	57,46	16.210.000	28,73	57,46	
	5-02.02.2.02.010	Penyusunan Petunjuk Teknis Administrasi Keuangan yang Berkaitan dengan Penerimaan dan Pengeluaran Kas serta Penatausahaan dan Pertanggungjawaban Sub Kegiatan	Jumlah Petunjuk Teknis Administrasi Keuangan yang Berkaitan dengan Penerimaan dan Pengeluaran Kas serta Penatausahaan dan Pertanggungjawaban Sub Kegiatan					1 Dokumen	239.000.000	2,09	5.000.000	0,00		0,00				2	5.000.000	2	5.000.000	2	2	
	5-02.02.2.02.011	Pembinaan Penatausahaan Keuangan Pemerintah Kabupaten/Kota	Jumlah Orang yang Mengikuti Pembinaan Penatausahaan Keuangan Pemerintah Kabupaten/Kota					100 Orang	460.090.000	16,66	76.652.000	0,00		0,00				17	76.652.000	17	76.652.000	0,17	17	
	5-02.02.2.03	**Koordinasi dan Pelaksanaan Akuntansi dan Pelaporan Keuangan Daerah**	**Terlaksananya Kegiatan dan Pelaksanaan Akuntansi dan Pelaporan Keuangan Daerah**					**100%**	**1.136.700.000**	**14,03**	**159.498.000**	**0,00**		**0,00**			**-**	**14,03**	**159.498.000**	**14,03**	**159.498.000**	**14,03**	**14,03**	
	5-02.02.2.03.001	Koordinasi Pelaksanaan Akuntansi Penerimaan dan Pengeluaran Kas Daerah	Jumlah Laporan Hasil Koordinasi Pelaksanaan Akuntansi Penerimaan dan Pengeluaran Kas Daerah					5 Laporan	144.930.000	28,74	41.648.000	0,00		0,00				28,74	41.648.000	28,74	41.648.000	5,75	28,74	
	5-02.02.2.03.002	Rekonsiliasi dan Verifikasi Aset, Kewajiban, Ekuitas, Pendapatan, Belanja, Pembiayaan, Pendapatan-LO dan Beban	Jumlah Dokumen Hasil Rekonsiliasi dan Verifikasi Aset, Kewajiban, Ekuitas, Pendapatan, Belanja, Pembiayaan, Pendapatan-LO, dan Beban					32 Dokumen	43.595.000	19,27	8.400.000	0,00		0,00				19	8.400.000	19	8.400.000	0,60	19	
	5-02.02.2.03.003	Koordinasi Penyusunan Laporan Pertanggungjawaban Pelaksanaan APBD Bulanan, Triwulanan dan Semesteran	Jumlah Laporan Pertanggungjawaban Pelaksanaan APBD Bulanan, Triwulanan dan Semesteran					48 Laporan	84.165.000	18,36	15.450.000	0,00		0,00				18,36	15.450.000	18,36	15.450.000	0,38	18,36	
	5-02.02.2.03.004	Konsolidasi Laporan Keuangan SKPD, BLUD dan Laporan Keuangan Pemerintah Daerah	Jumlah Laporan Keuangan SKPD, BLUD dan Laporan Keuangan Pemerintah Daerah yang Terkonsolidasi					3 Laporan	58.210.000	60,49	35.210.000	0,00						60,49	35.210.000	60	35.210.000	1,89	60	
	5-02.02.2.03.005	Koordinasi dan Penyusunan Rancangan Peraturan Daerah tentang Pertanggungjawaban Pelaksanaan APBD Kabupaten/Kota dan Rancangan Peraturan Kepala Daerah tentang Penjabaran Pertanggungjawaban Pelaksanaan APBD Kabupaten/Kota	Jumlah Rancangan Peraturan Daerah tentang Pertanggungjawaban Pelaksanaan APBD Kabupaten/Kota dan Rancangan Peraturan Kepala Daerah tentang Penjabaran Pertanggungjawaban Pelaksanaan APBD Kabupaten/Kota					2 Dokumen	44.195.000		-	0,00		0,00				0,00	-	0,00	-	0,00	0,00	
	5-02.02.2.03.006	Penyusunan Tanggapan/Tindak Lanjut Terhadap LHP BPK atas Laporan Pertanggungjawaban Pelaksanaan APBD	Jumlah Dokumen Tanggapan/Tindak Lanjut Terhadap LHP BPK atas Laporan Pertanggungjawaban Pelaksanaan APBD					4 Dokumen	16.780.000	0,00	-	0,00		0,00				0,00	-	0,00	-	0,00	0,00	
	5-02.02.2.03.007	Koordinasi, Sinkronisasi, dan Penyelesaian Tuntutan Perbendaharaan dan Tuntutan Kerugian Daerah	Jumlah Dokumen Koordinasi, Sinkronisasi, dan Penyelesaian Tuntutan Perbendaharaan dan Tuntutan Kerugian Daerah					4 Dokumen	21.435.000	0,00	-	0,00		0,00				0,00	-	0,00	-	0,00	0,00	
	5-02.02.2.03.008	Penyusunan Analisis Laporan Pertanggungjawaban Pelaksanaan APBD	Jumlah Dokumen Analisis Laporan Pertanggungjawaban Pelaksanaan APBD					4 Dokumen	24.250.000	0,00	-	0,00		0,00				0,00	-	0,00	-	0,00	0,00	
	5-02.02.2.03.009	Penyusunan Kebijakan dan Panduan Teknis Operasional Penyelenggaraan Akuntansi Pemerintah Daerah	Jumlah Dokumen Kebijakan dan Panduan Teknis Operasional Penyelenggaraan Akuntansi Pemerintah Daerah					4 Dokumen	29.995.000	0,00	-	0,00		0,00				0,00	-	0,00	-	0,00	0,00	
	5-02.02.2.03.010	Penyusunan Sistem dan Prosedur Akuntansi dan Pelaporan Keuangan Pemerintah Daerah	Jumlah Dokumen Sistem dan Prosedur Akuntansi dan Pelaporan Keuangan Pemerintah Daerah					4 Dokumen	130.245.000	0,00	-	0,00		0,00				0,00	-	0,00	-	0,00	0,00	
	5-02.02.2.03.011	Pembinaan Akuntansi, Pelaporan dan Pertanggungjawaban Pemerintah Kabupaten/Kota	Jumlah Orang yang Mengikuti Pembinaan Akuntansi, Pelaporan dan Pertanggungjawaban Pemerintah Kabupaten/Kota					52 Orang	219.880.000	18,89	41.540.000	0,00		0,00				18,89	41.540.000	18,89	41.540.000	0,36	18,89	
	5-02.02.2.03.012	Pembinaan Pengelolaan Keuangan BLUD Kabupaten/Kota	Jumlah BLUD Kabupaten/Kota yang Dibina					32 Lembaga	301.520.000	5,72	17.250.000	0,00		0,00				5,72	17.250.000	5,72	17.250.000	0,18	5,72	
	5-02.02.2.03.013	Koordinasi dan Penyusunan Statistik Keuangan Pemerintahan Daerah	Jumlah Laporan Statistik Keuangan Pemerintahan Daerah pada Pemerintah Kabupaten/Kota					2 Laporan	17.500.000		-								-		-			
	5-02.02.2.04	**Penunjang Urusan Kewenangan Pengelolaan Keuangan Daerah**	**Terlaksananya Kegiatan Penunjang Urusan Kewenangan Pengelolaan Keuangan Daerah**					**100%**	**##############**	**0,44**	**698.686.332**	**0,00**		**0,00**			**-**	**0,44**	**698.686.332**	**0,44**	**698.686.332**	**0,44**	**0,44**	
	5-02.02.2.04.004	Analisis Perencanaan dan Pelaksanaan Pembayaran Cicilan Pokok dan Bunga Pinjaman Pemerintah Daerah	Jumlah Laporan Hasil Analisis Perencanaan dan Pelaksanaan Pembayaran Cicilan Pokok dan Bunga Pinjaman Pemerintah Daerah					1 Laporan	3.100.000.000	0,00	-	0,00		0,00				0,00	-	0,00	-	0,00	0,00	
	5-02.02.2.04.008	Analisis Perencanaan dan Penyaluran Bantuan Keuangan	Jumlah Laporan Hasil Analisis Perencanaan dan Penyaluran Bantuan Keuangan					2 Laporan	##############	0,49	698.686.332	0,00		0,00				0,49	698.686.332	0,49	698.686.332	0,24	0,49	
	5-02.02.2.04.009	Pengelolaan Dana Darurat dan Mendesak	Jumlah Laporan Hasil Pengelolaan Dana Darurat dan Mendesak					2 Laporan	700.000.000		-								-		-			
	5-02.02.2.04.010	Pengelolaan Dana bagi Hasil Kabupaten/Kota	Jumlah Laporan Hasil Pengelolaan Dana bagi Hasil Kabupaten/Kota					1 Laporan	12.486.761.745		-								-		-			
	5-02.02.2.05	**Pengelolaan Data dan Implementasi Sistem Informasi Pemerintah Daerah Lingkup Keuangan Daerah**	**Terlaksananya Kegiatan Pengelolaan Data dan Implementasi Sistem Informasi Pemerintah Daerah Lingkup Keuangan Daerah**					**100%**	**233.419.000**	**5,20**	**12.140.000**	**0,00**		**0,00**			**-**	**5,20**	**12.140.000**	**5,20**	**12.140.000**	**5,20**	**5,20**	
	5-02.02.2.05.003	Pembinaan Sistem Informasi Pemerintah Daerah Bidang Keuangan Daerah Pemerintah Kabupaten/Kota	Jumlah Orang yang Mengikuti Pembinaan Sistem Informasi Pemerintah Daerah Bidang Keuangan Daerah Pemerintah Kabupaten/Kota					52 Orang	233.419.000	5,20	12.140.000	0,00		0,00				5,20	12.140.000	5,20	12.140.000	0,10	5,20	
3	**5-02.03**	**PROGRAM PENGELOLAAN BARANG MILIK DAERAH**	**Persentase Data Aset Daerah Yang Akurat**	**100**	**559.596.500**			**100%**	**1.217.250.000**	**13,68**	**166.560.000**	**0,00**		**0,00**			**-**	**13,68**	**166.560.000**	**13,68**	**166.560.000**	**13,68**	**13,68**	**BPKAD**
	5-02.03.2.01	**Pengelolaan Barang Milik Daerah**	**Terlaksananya Kegiatan Pengelolaan Barang Milik Daerah**					**100%**	**1.217.250.000**	**13,68**	**166.560.000**	**0,00**		**0,00**			**-**	**13,68**	**166.560.000**	**13,68**	**166.560.000**	**13,68**	**13,68**	
	5-02.03.2.01.001	Penyusunan Standar Harga	Jumlah Dokumen Standar Harga yang Disusun					3 Dokumen	64.900.000	15,25	9.900.000	0,00		0,00				15,25	9.900.000	15,25	9.900.000	5,08	15,25	
	5-02.03.2.01.002	Penyusunan Standar Barang Milik Daerah dan Standar Kebutuhan Barang Milik Daerah	Jumlah Dokumen Standar Barang Milik Daerah dan Standar Kebutuhan Barang Milik Daerah					3 Dokumen	2.000.000	0,00	-	0,00		0,00				0	-	0	-	0,00	0	
	5-02.03.2.01.003	Penyusunan Perencanaan Kebutuhan Barang Milik Daerah	Jumlah Dokumen Rencana Kebutuhan Barang Milik Daerah					3 Dokumen	95.000.000	15,26	14.500.000	0,00		0,00				15	14.500.000	15	14.500.000	5,09	15	
	5-02.03.2.01.004	Penyusunan Kebijakan Pengelolaan Barang Milik Daerah	Jumlah Dokumen Kebijakan Pengelolaan Barang Milik Daerah					3 Dokumen	85.690.000	11,44	9.800.000	0,00		0,00				11	9.800.000	11	9.800.000	3,81	11	
	5-02.03.2.01.005	Penatausahaan Barang Milik Daerah	Jumlah Laporan Penatausahaan Barang Milik Daerah					1 Laporan	224.330.000	25,07	56.250.000	0,00		0,00				25,07	56.250.000	25,07	56.250.000	25,07	25,07	

	5-02.03.2.01.006	Inventarisasi Barang Milik Daerah	Jumlah Laporan Hasil Inventarisasi (LHI) Barang Milik Daerah Jumlah Laporan Penatausahaan Barang Milik Daerah					1 Laporan	17.040.000	0,00	-	0,00		0,00				0,00	-	0,00	-	0,00	0,00	
	5-02.03.2.01.007	Pengamanan Barang Milik Daerah	Jumlah Laporan Hasil Pengamanan Barang Milik Daerah					2 Laporan	312.300.000	3,01	9.400.000	0,00		0,00				3,01	9.400.000	3,01	9.400.000	1,50	3,01	
	5-02.03.2.01.008	Penilaian Barang Milik Daerah	Jumlah Laporan Hasil Penilaian Barang Milik Daerah dan Hasil Koordinasi Penilaian Barang Milik Daerah					1 Laporan	25.910.000		-	0,00		0,00				0,00	-	0,00	-	0,00	0,00	
	5-02.03.2.01.009	Pengawasan dan Pengendalian Pengelolaan Barang Milik Daerah	Jumlah Laporan Hasil Pengawasan dan Pengendalian Pengelolaan Barang Milik Daerah					1 Laporan	4.000.000	0,00	-	0,00		0,00				0	-	0	-	0,00	0	
	5-02.03.2.01.010	Optimalisasi Penggunaan, Pemanfaatan, Pemindahtangan, Pemusnahan, dan Penghapusan Barang Milik Daerah	Jumlah Dokumen Hasil Optimalisasi Penggunaan, Pemanfaatan, Pemindahtangan, Pemusnahan, dan Penghapusan Barang Milik Daerah					6 Dokumen	22.124.000	52,21	11.550.000	0,00		0,00				52,21	11.550.000	52,21	11.550.000	8,70	52,21	
	5-02.03.2.01.011	Rekonsiliasi dalam rangka Penyusunan Laporan Barang Milik Daerah	Jumlah Laporan Hasil Rekonsiliasi dalam rangka Penyusunan Laporan Barang Milik Daerah					5 Laporan	42.000.000	38,57	16.200.000	0,00		0,00				38,57	16.200.000	38,57	16.200.000	7,71	38,57	
	5-02.03.2.01.012	Penyusunan Laporan Barang Milik Daerah	Jumlah Laporan Barang Milik Daerah					1 Laporan	70.660.000	39,57	27.960.000	0,00		0,00				39,57	27.960.000	39,57	27.960.000	6,59	39,57	
	5-02.03.2.01.013	Pembinaan Pengelolaan Barang Milik Daerah Pemerintah Kabupaten/Kota	Jumlah Dokumen Pembinaan Pengelolaan Barang Milik Daerah Pemerintah Kabupaten/Kota					1 Dokumen	251.296.000	4,38	11.000.000	0,00		0,00				4,38	11.000.000	4,38	11.000.000	0,88	4,38	
																	Rata -Rata Capaian Kinerja (%)		9,62	2,08%				
																	Predikat Kinerja		Rendah	Sangat Rendah				
JUMLAH ANGGARAN DAN REALISASI DARI SELURUH PROGRAM									##########		##########		-		-					3.766.659.633				

Faktor Pendorong Keberhasilan Kinerja :

Faktor Penghambat Pencapaian Kinerja :

Tindak Lanjut Yang diperlukan dalam triwulan berikutnya :

Tindak Lanjut Yang diperlukan dalam Renja PD tahun berikutnya :

Data : Unaudited BPK

FORMULIR EVALUASI HASIL RKPD/RENJA
PERANGKAT DAERAH KABUPATEN TULANG BAWANG BARAT
PERIODE PELAKSANAAN TRIWULAN I TAHUN 2025

Sasaran RKPD yag akan dicapai dalam Renja SKPD
SKPD : BADAN PENDAPATAN DAERAH

NO	Kode	PROGRAM / KEGIATAN	INDIKATOR KINERJA PROGRAM (OUTCOME) / KEGIATAN (OUTPUT)	TARGET RENSTRA PERANGKAT DAERAH PADA TAHUN 2025		REALISASI CAPAIAN KINERJA RENSTRA PERANGKAT DAERAH S/D RENJA PD TAHUN 2024		TARGET KINERJA DAN ANGGARAN RENJA TAHUN BERJALAN YANG DI EVALUASI (2025)		REALISASI KINERJA PADA TRIWULAN								REALISASI CAPAIAN KINERJA DAN ANGGARAN RENJA PD YANG DI EVALUASI (2025)		REALISASI KINERJA DAN ANGGARAN RENSTRA PERANGKAT DAERAH s/d TAHUN 2024 (AKHIR TAHUN PELAKSANAAN RENJA PD TAHUN 2024)		TINGKAT CAPAIAN KINERJA DAN REALISASI ANGGARAN RENSTRA PD s/d TAHUN 2025		UNIT PERANGKAT DAERAH PENANGGUNG JAWAB
										I		II		III		IV								
1	2	3	4	5		6		7		8		9		10		11		(12)=8+9+10+11		13 = 6+12		14 =		15
				K	RP	K	RP	K	RP	K	RP	K	RP	K	RP	K	RP	K	RP	K	RP	K	RP	
	5	UNSUR PENUNJANG URUSAN PEMERINTAHAN			6.683.936.262				6.683.936.262	12,66	846.037.356		-	-	-	-	-	12,7	846.037.356		846.037.356			
3	5-02	KEUANGAN	-		6.683.936.262				6.683.936.262	12,66	846.037.356		-	-	-	-	-	12,7	846.037.356		846.037.356			
1	5-02.01	PROGRAM PENUNJANG URUSAN PEMERINTAHAN DAERAH KABUPATEN/KOTA	Terlaksananya Penyelenggaraan Pemerintah Daerah	100	5.869.336.262			1 Tahun	5.869.336.262	12,41	728.399.356							12,41	728.399.356		728.399.356		12%	BAPENDA
	5-02.01.2.01	Perencanaan, Penganggaran, dan Evaluasi Kinerja Perangkat Daerah	Terlaksananya Penyusunan Kegiatan Perencanaan, Penganggaran, dan Evaluasi Kinerja Perangkat Daerah	100	50.880.000			8 Dokumen	50.880.000	4,42	2.251.000							4,42	2.251.000		2.251.000			
	5-02.01.2.01.001	Penyusunan Dokumen Perencanaan Perangkat Daerah	Jumlah Dokumen Perencanaan Peranokat Daerah	100	26.380.000			2 Dokumen	26.380.000	3,79	1.000.000							4	1.000.000		1.000.000			
	5-02.01.2.01.002	Koordinasi dan Penyusunan Dokumen RKA- SKPD	Jumlah Dokumen RKA-SKPD dan Laporan Hasil Koordinasi Penyusunan Dokumen RKA-SKPD	100	5.000.000			3 Dokumen	5.000.000	0,00								0	-		-			
	5-02.01.2.01.005	Koordinasi dan Penyusunan Perubahan DPA- SKPD	Jumlah Dokumen DPA-SKPD dan Laporan Hasil Koordinasi Penyusunan Dokumen Perubahan DPA-SKPD	100	5.000.000			3 Dokumen	5.000.000	0,00								0	-		-			
	5-02.01.2.01.006	Koordinasi dan Penyusunan Laporan Capaian Kinerja dan Ikhtisar Realisasi Kinerja SKPD		100	14.500.000				14.500.000	8,63	1.251.000							8,63	1.251.000		1.251.000			
	5-02.01.2.02	Administrasi Keuangan Perangkat Daerah	Terlaksananya Kegiatan Administrasi Keuangan Perangkat Daerah	100	4.705.600.262			3 Dokumen	4.705.600.262	12,35	580.976.259							12,35	580.976.259		580.976.259			
	5-02.01.2.02.001	Penyediaan Gaji dan Tunjangan ASN	Jumlah orang yang menerima gaji dan tunjangan ASN	100	4.534.400.262			25 Orang/bulan	4.534.400.262	12,26	556.076.259							12,26	556.076.259		556.076.259			
	5-02.01.2.02.003	Pelaksanaan Penatausahaan dan Pengujian/Verifikasi Keuangan SKPD	Jumlah Dokumen Penatausahaan dan Pengujian/Verifikasi Keuangan SKPD	100	131.400.000			1 Dokumen	131.400.000	16,67	21.900.000							17	21.900.000		21.900.000			
	5-02.01.2.02.005	Koordinasi dan Penyusunan Laporan Keuangan Akhir Tahun SKPD	Jumlah Laporan Keuangan Akhir Tahun SKPD dan Laporan hasil Koordinasi penyusunan laporan akhir tahun SKPD	100	8.000.000			1 Laporan	8.000.000	12,50	1.000.000							12,50	1.000.000		1.000.000			
	5-02.01.2.02.006	Pengelola dan Penyiapan Bahan Tangggapan Pemeriksaan	Jumlah Dokumen Bahan Tanggapan Pemeriksaan dan Tindaklanjut Pemeriksaan	100	18.000.000			4 Dokumen	18.000.000	5,56	1.000.000							5,56	1.000.000		1.000.000			
	5-02.01.2.02.008	Penyusunan Laporan dan Analisa Prognosis Realisasi Anggaran	Jumlah Dokumen Pelaporan dan Analisis Prognosis Realisasi Anggaran	100	13.800.000			12 Laporan	13.800.000	7,25	1.000.000								1.000.000		1.000.000			
	5-02.01.2.03	Administrasi Barang Milik Daerah pada Perangkat Daerah	Terlaksananya Kegiatan Administrasi Barang Milik Daerah pada Perangkat Daerah	100	22.400.000			1 Laporan	22.400.000	17,96	4.024.000							18	4.024.000		4.024.000			
	5-02.01.2.03.005	Rekonsiliasi dan Penyusunan Laporan Barang Milik Daerah pada SKPD	Jumlah Laporan Rekonsiliasi dan penyusunan Laporan Barang Milik Daerah pada SKPD	100	6.000.000			1 Laporan	6.000.000	10,40	624.000							10	624.000		624.000			
	5-02.01.2.03.006	Penatausahaan Barang Milik Daerah pada SKPD	Jumlah Laporan Penatausahaan Barang Milik Daerah pada SKPD	100	16.400.000			1 Laporan	16.400.000	20,73	3.400.000							21	3.400.000		3.400.000			
	5-02.01.2.05	Administrasi Kepegawaian Perangkat Daerah	Terlaksananya Kegiatan Administrasi Kepegawaian Perangkat Daerah	100	13.800.000			3 Dokumen	13.800.000	4,53	625.000							5	625.000		625.000			
	5-02.01.2.05.005	Monitoring, Evaluasi, dan Penilaian Kinerja Pegawai	Jumlah Dokumen Monitoring,Evaluasi dan Penilaian dan Penilaian Kinerja Pegawai	100	13.800.000			3 Dokumen	13.800.000	4,53	625.000							5	625.000		625.000			
	5-02.01.2.06	Administrasi Umum Perangkat Daerah	Terlaksananya Kegiatan Administrasi Umum Perangkat Daerah	100	226.296.000			62 Paket, Laporan, Dokumen	226.296.000	20,86	47.200.000							20,86	47.200.000		47.200.000			
	5-02.01.2.06.002	Penyediaan Peralatan dan Perlengkapan Kantor	Jumlah Paket Peralatan dan Perlengkapan kantor yang disediakan	100	24.603.000			12 paket	24.603.000	34,55	8.500.000							34,55	8.500.000		8.500.000			
	5-02.01.2.06.003	Penyediaan Peralatan Rumah Tangga	Jumlah Paket Peralatan Rumah Tangga yang Disediakan	100	8.177.000			12 paket	8.177.000	48,92	4.000.000							49	4.000.000		4.000.000			
	5-02.01.2.06.004	Penyediaan Bahan Logistik Kantor	Jumlah Paket Bahan Logistik Kantor yang Disediakan	100	50.000.000			12 paket	50.000.000	16,00	8.000.000							16	8.000.000		8.000.000			
	5-02.01.2.06.005	Penyediaan Barang Cetakan dan Penggandaan	Jumlah Paket Barang Cetakan dan Penggandaan yang Disediakan	100	18.266.000			12 paket	18.266.000	43,80	8.000.000							43,80	8.000.000		8.000.000			
	5-02.01.2.06.009	Penyelenggaraan Rapat Koordinasi dan Konsultasi SKPD	Jumlah Laporan Penyelenggaraan Rapat Koordinasi dan Konsultasi SKPD	100	90.000.000			12 Laporan	90.000.000	10,00	9.000.000							10,00	9.000.000		9.000.000			
	5-02.01.2.06.011	Dukungan Pelaksanaan Sistem Pemerintahan Berbasis Elektronik pada SKPD	Jumlah Dokumen Dukungan Pelaksanaan Sistem pemerintah berbasis elektronik pada SKPD	100	35.250.000			2 Dokumen	35.250.000	27,52	9.700.000							27,52	9.700.000		9.700.000			
	5-02.01.2.07	Pengadaan Barang Milik Daerah Penunjang Urusan Pemerintah Daerah	Terlaksananya Kegiatan Pengadaan Barang Milik Daerah Penunjang Urusan Pemerintah Daerah	100	127.000.000			30 Unit	127.000.000	0,00	-							0,00	-		-			
	5-02.01.2.07.006	Pengadaan Peralatan dan Mesin Lainnya	Jumlah Unit Peralatan dan Mesin Lainnya yang Disediakan	100	127.000.000			30 Unit	127.000.000	0,00								0,00	-		-			
	5-02.01.2.08	Penyediaan Jasa Penunjang Urusan Pemerintahan Daerah	Terlaksananya Kegiatan Penyediaan Jasa Penunjang Urusan Pemerintahan Daerah	100	674.360.000			36 Laporan	674.360.000	12,74	85.923.097							12,74	85.923.097		85.923.097			
	5-02.01.2.08.002	Penyediaan Jasa Komunikasi, Sumber Daya Air dan Listrik	Jumlah Laporan Penyediaan Jasa Komunikasi, Sumber Daya Air dan Listrik yang Disediakan	100	138.000.000			12 Laporan	138.000.000	21,14	29.173.097							21,14	29.173.097		29.173.097			
	5-02.01.2.08.003	Penyediaan Jasa Peralatan dan Perlengkapan Kantor	Jumlah Laporan Penyediaan Jasa Peralatan dan Perlengkapan Kantor yang Disediakan	100	44.760.000			12 Laporan	44.760.000	20,67	9.250.000							20,67	9.250.000		9.250.000			
	5-02.01.2.08.004	Penyediaan Jasa Pelayanan Umum Kantor	Jumlah Laporan Penyediaan Jasa Pelayanan Umum Kantor yang Disediakan	100	491.600.000			12 Laporan	491.600.000	9,66	47.500.000							9,66	47.500.000		47.500.000			
	5-02.01.2.09	Pemeliharaan Barang Milik Daerah Penunjang Urusan Pemerintahan Daerah	Terlaksananya Kegiatan Pemeliharaan Barang Milik Daerah Penunjang Urusan Pemerintahan Daerah	100	49.000.000			10 Unit	49.000.000	15,10	7.400.000							15,10	7.400.000		7.400.000			
	5-02.01.2.09.002	Penyediaan Jasa Pemeliharaan, Biaya Pemeliharaan, Pajak dan Perizinan Kendaraan Dinas Operasional atau Lapangan	Jumlah Kendaraan Dinas Operasional atau Lapangan yang Dipelihara dan dibayarkan Pajak dan Perizinannya	100	49.000.000			7 Unit	49.000.000	15,10	7.400.000							15,10	7.400.000		7.400.000			
	5-02.01.2.09.010	Pemeliharaan/Rehabilitasi Sarana dan Prasarana Gedung Kantor atau Bangunan Lainnya	Jumlah Gedung Kantor dan Bangunan Lainnya yang Dipelihara/Direhabilitasi	100	-													0	-		-			
2	5-02.04	PROGRAM PENGELOLAAN PENDAPATAN DAERAH	Persentase Pencapaian Target Pajak dan Retribusi Daerah	100	814.600.000			100%	814.600.000	14,44	117.638.000							14,44	117.638.000		117.638.000		14%	BAPENDA
	5-02.04.2.01	Kegiatan Pengelolaan Pendapatan Daerah	Terlaksananya Kegiatan Pengelolaan Pendapatan Daerah	100	814.600.000			100%	814.600.000	14,44	117.638.000							14,44	117.638.000		117.638.000			
	5-02.04.2.01.001	Perencanaan Pengelolaan Pajak Daerah	Jumlah Dokumen Rencana Pengelolaan Pajak Daerah	100	62.500.000			2 Dokumen	62.500.000	6,40	4.000.000							6,40	4.000.000		4.000.000			
	5-02.04.2.01.002	Analisa dan Pengembangan Pajak Daerah, serta Penyusunan Kebijakan Pajak Daerah	Jumlah Laporan Pengembangan Pajak Daerah dan Kebijakan Pajak Daerah	100	15.000.000			10 Laporan	15.000.000	30,67	4.600.000							30,67	4.600.000		4.600.000			
	5-02.04.2.01.003	Penyuluhan dan Penyebarluasan Kebijakan Pajak Daerah	Jumlah Laporan Pelaksanaan Penyuluhan dan Penyebarluasan Kebijakan Pajak Daerah	100	42.000.000			2 Laporan	42.000.000		7.950.000							18,93	7.950.000		7.950.000			
	5-02.04.2.01.005	Pendataan dan Pendaftaran Objek Pajak Daerah	Jumlah Laporan Hasil Pendataan dan Pendaftaran Objek Pajak Daerah, Subjek Pajak dan Wajib Pajak Daerah	100	275.000.000			1 Laporan	275.000.000	28,58	78.588.000							28,58	78.588.000		78.588.000			
	5-02.04.2.01.006	Pengolahan, Pemeliharaan, dan Pelaporan Basis Data Pajak Daerah	Jumlah Laporan Hasil Pengolahan, Pemeliharaan, dan Pelaporan Basis Data Pajak	100	25.000.000			12 Laporan	25.000.000	2,00	500.000							2,00	500.000		500.000			
	5-02.04.2.01.008	Penetapan Wajib Pajak Daerah	Jumlah Dokumen Ketetapan Pajak Daerah	100	42.000.000			12 Dokumen Ketetapan	42.000.000	8,94	3.755.000							8,94	3.755.000		3.755.000			
	5-02.04.2.01.009	Pelayanan dan Konsultasi Pajak Daerah	Jumlah Laporan Permasalahan yang telah ditindaklanjuti dan belum ditindaklanjuti	100	12.000.000			1 Laporan	12.000.000	4,17	500.000							4,17	500.000		500.000			
	5-02.04.2.01.010	Penelitian dan Verifikasi Data Pelaporan Pajak Daerah	Jumlah Dokumen yang telah dilakukan Penelitian dan Verifikasi Data Pelaporan Pajak Daerah	100	45.000.000			1 Dokumen	45.000.000	7,78	3.500.000							7,78	3.500.000		3.500.000			
	5-02.04.2.01.011	Penagihan Pajak Daerah	Jumlah Dokumen tertagihnya WP yang mamiliki piutang pajak	100	99.600.000			135.000 Dokumen SSPD	99.600.000	5,41	5.389.000							5,41	5.389.000		5.389.000			
	5-02.04.2.01.012	Penyelesaian Keberatan Pajak Daerah	Jumlah Dokumen keberatan yang telah ditindaklanjuti	100	21.000.000			1.000 Dokumen surat persetujuan/ penolakan	21.000.000	0,00								0,00	-		-			
	5-02.04.2.01.013	Pengendalian, Pemeriksaan dan Pengawasan Pajak Daerah	Jumlah Laporan hasil Pengendalian dan Pengawasan Pajak Daerah	100	34.500.000			4 Laporan	34.500.000		856.000							2,48	856.000		856.000			
	5-02.04.2.01.014	Pembinaan dan Pengawasan Pengelolaan Pajak Daerah dan Retribusi Daerah	Jumlah Laporan Hasil Pembinaan dan Pengawasan Pengelolaan Retribusi Daerah	100	25.000.000			4 Laporan	25.000.000	14,00	3.500.000							14,00	3.500.000		3.500.000			
	5-02.04.2.01.015	Elektronifikasi Transaksi Pemerintah Daerah	Jumlah Laporan Hasil Elektronifikasi Transaksi Pemerintah Daerah	100	116.000.000			4 Laporan	116.000.000	3,88	4.500.000							3,88	4.500.000		4.500.000			
																					Rata - Rata Capaian Kinerja (%)		13%	
																					Predikat Kinerja		Sangat Rendah	
JUMLAH ANGGARAN DAN REALISASI DARI SELURUH PROGRAM									##########		846.037.356		-		0		0		846.037.356		846.037.356			

Faktor Pedorong Keberhasilan Kinerja :
Faktor Penghambat Pencapaian Kinerja :
Tindak Lanjut Yang diperlukan dalam triwulan berikutnya :
Tindak Lanjut Yang diperlukan dalam Renja PD tahun berikutnya :

Data : Unaudited BPK

FORMULIR EVALUASI HASIL RKPD/RENJA
OPD BADAN KEPEGAWAIAN DAN PENGEMBANGAN SUMBER DAYA MANUSIA
PERIODE PELAKSANAAN TRIWULAN I TAHUN 2025

SKPD : BADAN KEPEGAWAIAN DAN PENGEMBANGAN SUMBER DAYA MANUSIA

NO	Kode	PROGRAM / KEGIATAN	INDIKATOR KINERJA PROGRAM (OUTCOME) / KEGIATAN (OUTPUT)	TARGET RENSTRA PERANGKAT DAERAH TAHUN 2023-2026		REALISASI CAPAIAN KINERJA RENSTRA PERANGKAT DAERAH S/D RENJA PD TAHUN LALU (2024)		TARGET KINERJA DAN ANGGARAN RENJA TAHUN BERJALAN YANG DI EVALUASI (2025)		REALISASI KINERJA PADA TRIWULAN								REALISASI CAPAIAN KINERJA DAN ANGGARAN RKPD PD YANG DI EVALUASI		REALISASI KINERJA DAN ANGGARAN RKPD PD S/D TAHUN 2025		Tingkat Capaian Kinerja dan Realisasi Anggaran RKPD Perangkat Daerah s.d. Tahun 2025		PERANGKAT DAERAH PENANGGUNG JAWAB
										I		II		III		IV								
1	2	3	4	5		6		7		8		9		10		11		(12) = 8+9+10+11		(13) = 6+12		(14) = 12/7X100%		15
				K	RP	K	RP	K	RP	K	RP	K	RP	K	RP	K	RP	K	RP	K	RP	K	RP	
	1.01.1.01.01.01	**BELANJA PERANGKAT DAERAH**			**6.652.500.098**		**5.120.606.727**		**6.665.881.545**		**822.377.038**		-		-		-		**822.377.038**		**5.942.983.765**		**4,34**	
	05.03.01	**PROGRAM PENUNJANG URUSAN PEMERINTAHAN DAERAH KABUPATEN/KOTA**	**persentase tingkat layanan urusan pemerintah daerah**	**100%**	**4.270.500.098**	**90,33%**	**3.481.848.251**	**100%**	**3.940.971.545**		**776.649.762**		-		-		-		**776.649.762**		**4.258.498.013**		**2,76**	
	5.03.01.2.01	**Perencanaan, Penganggaran, dan Evaluasi Kinerja Perangkat Daerah**	**Persentase Perencanaan, Penganggaran, dan Evaluasi Kinerja Perangkat Daerah**	**100%**	**38.500.000**		**26.300.000**	**100%**	**35.000.000**	**0,11**	**4.000.000**		-		-		-		**4.000.000**		**30.300.000**		**0,80**	
	5.03.01.2.01.0001	Penyusunan Dokumen Perencanaan Perangkat Daerah	Jumlah Dokumen Perencanaan Perangkat Daerah	1 dok	5.500.000	1 dok	5.000.000	1 dok	5.000.000		2.500.000								2.500.000		7.500.000		0,50	
	5.03.01.2.01.0002	Koordinasi dan Penyusunan Dokumen RKA SKPD	Jumlah Dokumen RKA-SKPD dan Laporan Hasil Koordinasi Penyusunan Dokumen RKA-SKPD	1 dok	5.500.000	1 dok	5.000.000	1 dok	5.000.000		0								-		5.000.000		-	
	5.03.01.2.01.0003	Koordinasi dan Penyusunan Dokumen Perubahan RKA SKPD	Jumlah Dokumen Perubahan RKA-SKPD dan Laporan Hasil Koordinasi Penyusunan Dokumen Perubahan RKA-SKPD	1 dok	5.500.000	1 dok	3.500.000	1 dok	5.000.000		0								-		3.500.000		-	
	5.03.01.2.01.0004	Koordinasi dan Penyusunan DPA SKPD	Jumlah Dokumen DPA-SKPD dan Laporan Hasil Koordinasi Penyusunan Dokumen DPA-SKPD	1 dok	5.500.000	1 dok	5.000.000	1 dok	5.000.000		1.500.000								1.500.000		6.500.000		0,30	
	5.03.01.2.01.0005	Koordinasi dan Penyusunan Perubahan DPA SKPD	Jumlah Dokumen Perubahan DPA-SKPD dan Laporan Hasil Koordinasi Penyusunan Dokumen Perubahan DPA-SKPD	1 dok	5.500.000	1 dok	2.000.000	1 dok	5.000.000		0								-		2.000.000		-	
	5.03.01.2.01.0006	Koordinasi dan Penyusunan Laporan Capaian Kinerja dan Ikhtisar Realisasi Kinerja SKPD	Jumlah Laporan Capaian Kinerja dan Ikhtisar Realisasi Kinerja SKPD dan Laporan Hasil Koordinasi Penyusunan Laporan Capaian Kinerja dan Ikhtisar Realisasi Kinerja SKPD	1 dok	5.500.000	1 dok	3.300.000	1 dok	5.000.000		0								-		3.300.000		-	
	5.03.01.2.01.0007	Evaluasi Kinerja Perangkat Daerah	Jumlah Laporan Evaluasi Kinerja Perangkat Daerah	1 dok	5.500.000	1 dok	2.500.000	1 dok	5.000.000		0								-		2.500.000		-	
	5.03.01.2.02	**Administrasi Keuangan Perangkat Daerah**	**Jumlah orang, dokumen dan laporan Administrasi Keuangan Perangkat Daerah**	**100%**	**3.154.600.098**	**95,28%**	**2.715.326.546**	**100%**	**3.100.519.545**	**22,76%**	**705.634.204**		-		-		-		**705.634.204**		**3.420.960.750**		**0,61**	
	5.03.01.2.02.0001	Penyediaan Gaji dan Tunjangan ASN	Jumlah orang yang menerima gaji dan tunjangan ASN	322 org/bln	2.890.600.098	322 org/bln	2.564.697.546	322 org/bln	2.958.599.545	69 org/bln	680.514.204								680.514.204		3.245.211.750		0,23	
	5.03.01.2.02.0003	Pelaksanaan Penatausahaan dan Penyusunan/Verifikasi Keuangan SKPD	Jumlah dokumen Penatausahaan dan Penyusunan/Verifikasi Keuangan SKPD	4 dok	220.000.000	4 dok	117.960.000	4 dok	106.320.000	1 laporan	19.620.000								19.620.000		137.580.000		0,18	
	5.03.01.2.02.0005	Koordinasi dan Penyusunan Laporan Keuangan Akhir Tahun SKPD	Jumlah Laporan Keuangan Akhir Tahun SKPD dan Laporan Hasil Koordinasi Penyusunan Laporan Keuangan Akhir Tahun SKPD	4 laporan	11.000.000	4 laporan	7.900.000	4 laporan	7.600.000		-								-		7.900.000		-	
	5.03.01.2.02.0007	Koordinasi dan Penyusunan Laporan Keuangan Bulanan/ Triwulanan/ Semesteran SKPD	Jumlah laporan Keuangan Bulanan/Triwulanan/ Semesteran SKPD	12 laporan	33.000.000	12 laporan	24.769.000	12 laporan	28.000.000	3 laporan	5.500.000								5.500.000		30.269.000		0,20	
	5.03.01.2.03	**Administrasi Barang Milik Daerah pada Perangkat Daerah**	**Jumlah laporan Administrasi Barang Milik Daerah pada Perangkat Daerah**		**11.400.000**		-		**11.400.000**															
	5.03.01.2.03.0006	Penatausahaan Barang Milik Daerah pada SKPD	Jumlah laporan Penatausahaan Barang Milik Daerah pada SKPD	12 laporan	11.400.000		-	12 laporan	11.400.000		-													
	5.03.01.2.05	**Administrasi Kepegawaian Perangkat Daerah**	**Persentase Administrasi Kepegawaian Perangkat Daerah**	**100%**	**22.000.000**		**15.246.000**	**100%**	**20.000.000**	**0,05**	**1.000.000**		-		-		-		**1.000.000**		**16.246.000**		**0,10**	
	5.03.01.2.05.0004	Koordinasi dan Pelaksanaan Sistem Informasi Kepegawaian	Jumlah Dokumen Hasil Koordinasi dan Pelaksanaan Sistem Informasi Kepegawaian	1 dok	11.000.000	1 dok	7.746.000	1 dok	10.000.000		1.000.000								1.000.000		8.746.000		0,10	
	5.03.01.2.05.0005	Monitoring, Evaluasi, dan Penilaian Kinerja Pegawai	Jumlah Dokumen Monitoring, Evaluasi, dan Penilaian Kinerja Pegawai	12 dok	11.000.000	12 dok	7.500.000	12 dok	10.000.000		-								-		7.500.000		-	
	5.03.01.2.06	**Administrasi Umum Perangkat Daerah**	**Jumlah paket Administrasi Umum Perangkat Daerah**	**100%**	**230.000.000**	**70,09%**	**90.422.364**	**100%**	**126.542.000**	**0,10**	**12.083.800**		-		-		-		**12.083.800**		**102.506.164**		**0,64**	
	5.03.01.2.06.0001	Penyediaan Komponen Instalasi Listrik/Penerangan Bangunan Kantor	Jumlah paket komponen instalasi listrik/penerangan bangunan kantor yang disediakan	12 paket	11.000.000	12 paket	6.644.500	12 paket	10.000.000	3 paket	1.600.000								1.600.000		8.244.500		0,16	
	5.03.01.2.06.0002	Penyediaan Peralatan dan Perlengkapan Kantor	Jumlah paket Peralatan dan Perlengkapan Kantor yang disediakan	12 paket	26.000.000	12 paket	16.650.000	12 paket	20.400.000	3 paket	3.000.000								3.000.000		19.650.000		0,15	
	5.03.01.2.06.0003	Penyediaan Peralatan Rumah Tangga	Jumlah paket Peralatan Rumah Tangga yang disediakan	12 paket	22.000.000	12 paket	9.050.000	12 paket	14.700.000	3 paket	2.968.000								2.968.000		12.018.000		0,20	
	5.03.01.2.06.0005	Penyediaan Barang Cetakan dan Penggandaan	Jumlah Paket Barang Cetakan dan Penggandaan yang Disediakan	12 paket	16.000.000	12 paket	11.550.000	12 paket	12.942.000	3 paket	1.090.000								1.090.000		12.640.000		0,08	
	5.03.01.2.06.0009	Penyelenggaraan Rapat Koordinasi dan Konsultasi SKPD	Jumlah laporan Penyelenggaraan Rapat Koordinasi dan Konsultasi SKPD	12 laporan	155.000.000	12 laporan	46.527.864	12 laporan	68.500.000	3 paket	3.425.800								3.425.800		49.953.664		0,05	
	5.03.01.2.07	**Pengadaan Barang Milik Daerah Penunjang Urusan Pemerintah Daerah**	**Jumlah paket Pengadaan Barang Milik Daerah Penunjang Urusan Pemerintah Daerah**	**2 paket**	**165.000.000**		**130.980.000**	**2 paket**	**115.500.000**		-		-		-		-		-		**130.980.000**		**-**	
	5.03.01.2.07.0005	Pengadaan Mebel	Jumlah Paket Mebel yang Disediakan	1 paket	21.000.000	1 paket		1 paket	20.000.000														-	
	5.03.01.2.07.0006	Pengadaan Peralatan dan Mesin Lainnya	Jumlah Unit Peralatan dan Mesin Lainnya yang Disediakan	1 paket	144.000.000	1 paket	130.980.000	1 paket	95.500.000		-										130.980.000		-	
	5.03.01.2.08	**Penyediaan Jasa Penunjang Urusan Pemerintahan Daerah**	**Jumlah laporan Penyediaan Jasa Penunjang Urusan Pemerintahan Daerah**		**498.000.000**		**385.709.841**		**407.000.000**		**41.931.758**		-		-		-		**41.931.758**		**427.641.599**		**0,49**	
	5.03.01.2.08.0002	Penyediaan Jasa Komunikasi, Sumber Daya Air dan Listrik	Jumlah laporan Penyediaan Jasa Komunikasi, Sumber Daya Air dan Listrik	12 laporan	87.000.000	12 laporan	41.579.441	12 laporan	59.000.000	3 laporan	15.131.758								15.131.758		56.711.199		0,26	
	5.03.01.2.08.0003	Penyediaan Jasa Peralatan dan Perlengkapan Kantor	Jumlah laporan Penyediaan Jasa Peralatan dan Perlengkapan Kantor	12 laporan	21.000.000	12 laporan	8.700.000	12 laporan	12.600.000	3 laporan	2.000.000								2.000.000		10.700.000		0,16	
	5.03.01.2.08.0004	Penyediaan Jasa Pelayanan Umum Kantor	Jumlah laporan Penyediaan Jasa Pelayanan Umum Kantor	12 laporan	390.000.000	12 laporan	335.430.400	12 laporan	335.400.000	3 laporan	24.800.000								24.800.000		360.230.400		0,07	
	5.03.01.2.09	**Pemeliharaan Barang Milik Daerah Penunjang Urusan Pemerintahan Daerah**	**Jumlah kendaraan dalam Pemeliharaan Barang Milik Daerah Penunjang Urusan Pemerintahan Daerah**		**151.000.000**		**117.863.500**		**125.010.000**		**12.000.000**		-		-		-		**12.000.000**		**129.863.500**		**0,11**	
	5.03.01.2.09.0002	Penyediaan Jasa Pemeliharaan, Biaya Pemeliharaan, Pajak dan Perizinan Kendaraan Dinas Operasional atau Lapangan	Jumlah kendaraan dinas perorangan atau kendaraan dinas jabatan yang dipelihara dan dibayarkan pajaknya	3 unit roda 4 dan 2 unit roda 2	138.000.000	3 unit roda 4 dan 2 unit roda 2	113.863.500	3 unit roda 4 dan 2 unit roda 2	105.010.000	1 unit roda 4 dan 1 unit roda 2	12.000.000								12.000.000		125.863.500		0,11	
	5.03.01.2.09.0009	Pemeliharaan/Rehabilitasi Gedung Kantor dan Bangunan Lainnya	Jumlah Gedung Kantor dan Bangunan Lainnya yang Dipelihara/ Direhabilitasi	1 unit	13.000.000	1 unit	4.000.000	1 unit	20.000.000												4.000.000		-	
	05.03.02	**PROGRAM KEPEGAWAIAN DAERAH**	**Persentase layanan kepegawaian daerah**	**100%**	**1.992.000.000**	**61,35%**	**1.327.860.976**	**100%**	**1.361.521.000**		**45.727.276**		-		-		-		**45.727.276**		**1.373.588.252**		**1,58**	
	5.03.02.2.01	**Pengadaan, Pemberhentian dan Informasi Kepegawaian ASN**	**Jumlah dokumen hasil Pengadaan, Pemberhentian dan Informasi Kepegawaian ASN**		**928.000.000**		**588.277.162**		**346.000.000**		**12.174.776**		-		-		-		**12.174.776**		**600.451.938**		**0,63**	
	5.03.02.2.01.0003	Koordinasi dan Fasilitasi Pengadaan PNS dan PPPK	Jumlah dokumen kegiatan koordinasi dan Fasilitasi Penpadaan PNS dan PPPK	2 dok	720.000.000		525.424.138	2 dok	246.000.000												525.424.138		-	
	5.03.02.2.01.0006	Koordinasi Pelaksanaan Administrasi Pemberhentian	Jumlah dokumen hasil kegiatan koordinasi pelaksanaan Administrasi Pemberhentian	1 dok	55.000.000		34.816.720	1 dok	40.000.000		4.674.776								4.674.776		39.491.496		0,12	
	5.03.02.2.01.0008	Fasilitasi Lembaga Profesi ASN	Jumlah lembaga profesi ASN yang difasilitasi	1 keg	55.000.000		10.272.824	1 keg	25.000.000		2.000.000								2.000.000		12.272.824		0,08	
	5.03.02.2.01.0011	Pengelolaan Data Kepegawaian	Jumlah dokumen hasil pengelolaan data kepegawaian	1 dok	55.000.000		14.263.480	1 dok	30.000.000		4.000.000								4.000.000		18.263.480		0,13	
	5.03.02.2.01.0012	Evaluasi Data, Informasi dan Sistem Informasi Kepegawaian	Jumlah Laporan Hasil Evaluasi Data, Informasi dan Sistem Informasi Kepegawaian	1 laporan	43.000.000		3.500.000	1 laporan	5.000.000		1.500.000								1.500.000		5.000.000		0,30	
	5.03.02.2.02	**Mutasi dan Promosi ASN**	**Jumlah dokumen hasil mutasi dan promosi ASN**		**244.000.000**		**190.994.428**		**199.000.000**		**11.552.500**		-		-		-		**11.552.500**		**202.546.928**		**0,27**	
	5.03.02.2.02.0001	Pengelolaan Mutasi ASN	Jumlah dokumen hasil pelaksanaan mutasi, jabatan pimpinan tinggi, jabatan administrasi, jabatan pelaksana dan mutasi ASN antar daerah	2 dok	43.000.000		5.500.000	2 dok	20.000.000		2.250.000								2.250.000		7.750.000		0,11	
	5.03.02.2.02.0002	Pengelolaan Kenaikan Pangkat ASN	Jumlah pengelolaan kenaikan pangkat ASN	400 ASN	98.000.000		47.868.731	400 ASN	45.000.000		5.802.500								5.802.500		53.671.231		0,13	
	5.03.02.2.02.0003	Pengelolaan Promosi ASN	Jumlah dokumen hasil pengelolaan promosi ASN	1 dok	103.000.000		137.625.697	1 dok	134.000.000		3.500.000								3.500.000		141.125.697		0,03	
	5.03.02.2.03	**Pengembangan Kompetensi ASN**	**Jumlah dokumen hasil dari Pengembangan Kompetensi ASN**		**646.000.000**		**486.627.886**		**706.521.000**		**2.500.000**		-		-		-		**2.500.000**		**489.127.886**		**0,25**	
	5.03.02.2.03.0002	Pengelolaan Assessment Center	Jumlah dokumen pengelolaan Assessment Center	1 dok	515.000.000		443.420.866	1 dok	596.521.000		-								-		443.420.866		-	
	5.03.02.2.03.0004	Pengelolaan Pendidikan Lanjutan ASN	Jumlah ASN yang mendapatkan ijin untuk mengikuti pendidikan lanjutan		37.000.000		2.500.000		10.000.000		2.500.000								2.500.000		5.000.000		0,25	
	5.03.02.2.03.0008	Penyusunan Administrasi Diklat dan Sertifikasi Jabatan Fungsional	Jumlah ASN yang mendapatkan layanan diklat dan sertifikasi jabatan fungsional		94.000.000		40.707.020		100.000.000		-										40.707.020		-	
	5.03.02.2.04	**Penilaian dan Evaluasi Kinerja Aparatur**	**Jumlah dokumen hasil dari Penilaian dan Evaluasi Kinerja Aparatur**		**174.000.000**		**61.961.500**		**110.000.000**		**19.500.000**		-		-		-		**19.500.000**		**81.461.500**		**0,44**	
	5.03.02.2.04.0002	Pelaksanaan Penilaian dan Evaluasi Kinerja Aparatur	Jumlah dokumen hasil Pelaksanaan Penilaian dan Evaluasi Kinerja Aparatur	1 dok	55.000.000		24.717.000	1 dok	50.000.000		16.000.000								16.000.000		40.717.000		0,32	
	5.03.02.2.04.0005	Pengelolaan Tanda Jasa bagi Pegawai	Jumlah ASN yang diberikan penghargaan		31.000.000		11.994.500		25.000.000		-										11.994.500		-	
	5.03.02.2.04.0008	Pengelolaan Penyelesaian Pelanggaran Disiplin ASN	Jumlah laporan hasil Pengelolaan Penyelesaian Pelanggaran Disiplin ASN	1 laporan	55.000.000		20.250.000	1 laporan	30.000.000		3.500.000								3.500.000		23.750.000		0,12	
	5.03.02.2.04.0009	Pelayanan Proses Izin Perceraian Pegawai	Jumlah Dokumen Proses Izin Perceraian Pegawai yang Dilayani	1 dok	33.000.000		5.000.000	1 dok	5.000.000		-										5.000.000		-	
	05.04.02	**PROGRAM PENGEMBANGAN SUMBER DAYA MANUSIA**	**Persentase pengelolaan dan pengembangan kompetensi sumber daya manusia yang ditingkatkan**	**100%**	**390.000.000**	**93,35%**	**310.897.500**	**100%**	**1.363.389.000**		-		-		-		-		-		**310.897.500**		**-**	
	5.04.02.2.02	**Sertifikasi, Kelembagaan, Pengembangan Kompetensi Manajerial dan Fungsional**	**Jumlah laporan hasil Sertifikasi, Kelembagaan, Pengembangan Kompetensi Manajerial dan Fungsional**	5 laporan	**390.000.000**		**310.897.500**	5 laporan	**1.363.389.000**		-		-		-		-		-		**310.897.500**		**-**	
	5.04.02.2.02.0007	Penyelenggaraan Pengembangan Kompetensi bagi Pimpinan Daerah, Jabatan Pimpinan Tinggi, Jabatan Fungsional, Kepemimpinan, dan Prajabatan	Jumlah laporan hasil Penyelenggaraan Pengembangan Kompetensi Bagi Pimpinan Daerah, Jabatan Pimpinan Tinggi, Jabatan Fungsional, Kepemimpinan dan Prajabatan	5 laporan	390.000.000		310.897.500	5 laporan	1.363.389.000		-										310.897.500		-	
																		Rata -Rata Capaian Kinerja (%)		#REF!	12,34%			
																		Predikat Kinerja		SANGAT TINGGI	SANGAT TINGGI			
JUMLAH ANGGARAN DAN REALISASI DARI SELURUH PROGRAM									**6.665.881.545**		**822.377.038**		-		-		-				**822.377.038**			

Faktor Pedorong Keberhasilan Kinerja :

Faktor Penghambat Pencapaian Kinerja :

Tindak Lanjut Yang diperlukan dalam triwulan berikutnya :

Tindak Lanjut Yang diperlukan dalam Renja PD tahun berikutnya :

Data : Unaudited BPK

FORMULIR EVALUASI HASIL RKPD/RENJA
OPD INSPEKTORAT DAERAH
PERIODE PELAKSANAAN TRIWULAN I TAHUN 2025

SKPD : Inspektorat Daerah

NO	SASARAN	PROGRAM / KEGIATAN	INDIKATOR KINERJA PROGRAM (OUTCOME) / KEGIATAN (OUTPUT)	TARGET RENSTRA PERANGKAT DAERAH TAHUN 2023-2026			REALISASI CAPAIAN KINERJA RENSTRA PERANGKAT DAERAH SAMPAI DENGAN RENJA PERANGKAT DAERAH TAHUN LALU			TARGET KINERJA DAN ANGGARAN RENJA PERANGKAT DAERAH TAHUN BERJALAN			REALISASI KINERJA PADA TRIWULAN								REALISASI CAPAIAN KINERJA DAN ANGGARAN RKPD PD YANG DI EVALUASI		REALISASI KINERJA DAN ANGGARAN RKPD PD S/D TAHUN 2024		Tingkat Capaian Kinerja dan Realisasi Anggaran RKPD Perangkat Daerah s.d. Tahun 2024		PERANGKAT DAERAH PENANGGUNG JAWAB
													I		II		III		IV								
1	2	3	4	5			6			7			8		9		10		11		(12)=8+9+10+11		13 = 6+12		14 = 13/5X100%		15
				K	SATUAN	RP	K	RP		K	RP		K	RP	K	RP	K	RP	K	RP							
		URUSAN INSPEKTORAT				**48.385.760.743**		**10.164.397.616**			**13.275.627.739**			**2.657.444.531**		**-**		**-**		**-**		**2.657.444.531**		**12.821.842.147**			**0,26499205**	
1	**Meningkatkan kualitas Pengawasan dan**	**PROGRAM PENUNJANG URUSAN PEMERINTAHAN DAERAH**		**82**	**Persen**	**40.504.692.036**	**1**	**8.654.147.616**		**88**	**5.756.430.067**	**20,6**	**1.349.845.131**	**0**	**-**	**0**	**-**	**0**	**-**	**21**	**1.349.845.131**	**22**	**10.003.992.747**	**13%**	**25%**		**INSPEKTORAT DAERAH**
		Perencanaan, Penganggaran, dan Evaluasi Kinerja Perangkat Daerah																									
		Penyusunan Dokumen Perencanaan Perangkat Daerah	Jumlah Laporan yang Diterbitkan	9	Laporan	60.000.000	0	0		11	15.000.000	1	912.000							1	912.000	1	912.000	5%	2%		
		Koordinasi dan Penyusunan Laporan Capaian Kinerja dan Ikhtisar Realisasi Kinerja SKPD	Jumlah Dokumen RKA-SKPD dan Laporan Hasil Koordinasi Penyusunan Dokumen RKA-SKPD	4	Dokumen	30.000.000	0	0		4	5.000.000	0	-														
		Koordinasi dan Penyusunan Dokumen RKA-SKPD	Jumlah Dokumen RKA-SKPD dan Laporan Hasil Koordinasi Penyusunan Dokumen RKA-SKPD	9	Dokumen	60.000.000	9	15.000.000		9	-	0	-	0		0			0	0	-	9	15.000.000	50%	25%		
		Evaluasi Kinerja Perangkat Daerah	Jumlah Laporan Evaluasi Kinerja Perangkat Daerah	2	Laporan	40.000.000	2	-		2	-	0	-	0		0		0		0	-	2	-	50%	0%		
		Administrasi Keuangan Perangkat Daerah																									
		Penyediaan Gaji dan Tunjangan ASN	Jumlah Orang yang Menerima Gaji	672	Org/Bln	34.871.277.154	672	7.340.811.616		672	3.913.444.067	172	1.271.843.799	0		0		0		172	1.271.843.799	844	8.612.655.415	63%	25%		
		Pelaksanaan Penatausahaan dan Pengujian/Verifikasi Keuangan SKPD	Jumlah Dokumen Penatausahaan dan Pengujian/Verifikasi Keuangan SKPD	8	Dokumen	581.257.338	2	125.390.000		12	126.960.000	2	10.580.000	0		0		0		2,0	10.580.000	4,0	135.970.000	20%	23%		
		Koordinasi dan Penyusunan Laporan Keuangan Akhir Tahun SKPD	Jumlah Laporan Keuangan Akhir Tahun SKPD dan Laporan Hasil Koordinasi Penyusunan Laporan Keuangan Akhir Tahun SKPD	8	Laporan	10.304.000	1	-		2	-	0	-	0		0,00		0		0,0	-	1,0	-	10%	0%		
		Pengelolaan dan Penyiapan Bahan Tanggapan Pemeriksaan	Jumlah Dokumen bahan Bahan Tanggapan Pemeriksaan dan Tindak Lanjut Pemeriksaan	8	Dokumen	20.000.000	2	-		2	9.500.000	0	-	0		0,00		0		0,0	-	2,0	-	20%	0%		
		Koordinasi dan Penyusunan Laporan Keuangan Bulanan/ Triwulanan/Semesteran SKPD	Jumlah Laporan Keuangan dan Laporan Koordinasi Penyusunan Laporan Keuangan Bulanan/Triwulanan/ Semesteran SKPD	24	Laporan	48.000.000	6	-		6	-	0	-	0				0		0,0	-	6,0	-	20%	0%		
		Administrasi Barang Milik Daerah Perangkat Daerah																									
		Penatausahaan Barang Milik Daerah pada SKPD	Jumlah Dokumen Hasil Pemanfaatan Barang Milik Daerah SKPD	12	Bulan	-	12	-			12.886.000	0	950.000	0		0,00											
		Administrasi Kepegawaian Perangkat Daerah																									
		Pengadaan Pakaian Dinas Beserta Atribut Kelengkapannya	Jumlah Paket Pakaian Dinas beserta Atribut Kelengkapan	4	Paket	148.500.000	1			1	47.000.000	0	-	0		0,00	0	0		0,0	-	1,0	-	20%	0%		
		Pendidikan dan Pelatihan Pegawai Berdasarkan Tugas dan Fungsi	Jumlah Pegawai Inspektorat yang mengikuti pelatihan	97	Orang	1.198.800.000	15	240.980.000		25	296.200.000	0	-	0		0		0		0,0	-	15,0	240.980.000	12%	20%		
		Administrasi Umum Perangkat Daerah																									
		Penyediaan Komponen Instalasi Listrik/Penerangan Bangunan Kantor	Jumlah Komponen Instalasi Listrik/Penerangan Bangunan Kantor	48	Paket	52.500.000	12	17.315.000		12	12.000.000	1	1.980.000	0		0		0		1	1.980.000	13	19.295.000	22%	37%		
		Penyediaan Peralatan dan Perlengkapan Kantor	Jumlah Paket Peralatan dan Perlengkapan Kantor yang Disediakan	48	Laporan	148.626.000	12	55.200.000		12	61.720.000	2	5.721.000	0		0		0		2	5.721.000	14	60.921.000	23%	41%		
		Penyediaan Bahan Logistik Kantor	Jumlah Paket Bahan Logistik Kantor yang Disediakan	4	Paket	681.437.000	12	39.600.000		12	46.240.000	2	5.405.500	0		0		0		2	5.405.500	14	45.005.500	88%	7%		
		Penyediaan Barang Cetakan dan Penggandaan	Jumlah Paket Barang Cetakan dan Penggandaan yang Disediakan	4	Paket	84.929.000	12	25.012.400		12	30.000.000	2	1.703.300	0		0		0		2	1.703.300	14	26.715.700	88%	31%		
		Fasilitasi Kunjungan Tamu	Jumlah Laporan Fasilitasi Kunjungan Tamu	19	Laporan	75.000.000	4	-		4	-	0	-	0		0		0	-	0	-	4	-	17%	0%		
		Penyelenggaraan Rapat Koordinasi dan Konsultasi SKPD	Jumlah Laporan Penyelenggaraan Rapat Koordinasi dan Konsultasi SKPD	4	Laporan	1.076.902.000	12	179.895.000		12	191.110.000	1	3.930.000	0		0		0		1	3.930.000	13	183.825.000	81%	17%		
		Pengadaan Barang Milik Daerah Penunjang Urusan Pemerintah Daerah																									
		Pengadaan Mebel	Jumlah Laporan Penyediaan Jasa Pelayanan Umum Kantor yang Disediakan	6	Paket	97.900.000	0	-		0	-	0	-	0	0	0,00	0	0		0	-		-		0%		
		Pengadaan Peralatan dan Mesin Lainnya	Jumlah Peralatan dan Mesin Lainnya	4	Paket	216.422.000	3	69.000.000		2	114.500.000	0	-	0	0	0		0		0	-	3	69.000.000		32%		
		Penyediaan Jasa Penunjang Urusan Pemerintahan Daerah																									
		Penyediaan Jasa Surat Menyurat	Jumlah Surat menyurat	48	Laporan	8.000.000	12	1.600.000		12	5.600.000	0	-	0	0	0	0	0		0	-	12	1.600.000	20%	20%		
		Penyediaan Jasa Komunikasi, Sumber Daya Air dan Listrik	Jumlah Jasa Komunikasi, Sumber Daya Air dan Listrik	48	Laporan	101.914.000	12	16.200.000		12	12.000.000	2	823.532	0		0		0		2	823.532	14	17.023.532	23%	17%		
		Penyediaan Jasa Pelayanan Umum Kantor	Jumlah Laporan Penyediaan Jasa Pelayanan Umum Kantor yang disediakan	48	Dokumen	644.344.000	12	294.786.000		12	646.200.000	2	16.300.000	0		0		0		2	16.300.000	14	311.086.000	23%	48%		
		Pemeliharaan Barang Milik Daerah Penunjang Urusan Pemerintahan Daerah																									
		Penyediaan Jasa Pemeliharaan, Biaya Pemeliharaan, Pajak dan Perizinan Kendaraan Dinas Operasional atau Lapangan	Jumlah Kendaraan Dinas operasional atau Lapangan yang Dipelihara dan dibayarkan Pajak dan Perizinannya	69	Unit	80.000.000	14	201.257.600		14	181.070.000	3	28.496.000	0		0		0		3	28.496.000	17	229.753.600	20%	287%		
		Pemeliharaan Peralatan dan Mesin Lainnya	Jumlah Peralatan dan Mesin Lainnya yang dipelihara	52	Dokumen	48.579.544	14	32.100.000		14	30.000.000	1	1.200.000	0		0		0		1	1.200.000	15	33.300.000	23%	69%		
		Pemeliharaan/Rehabilitasi Gedung Kantor dan Bangunan Lainnya	Jumlah Gedung Kantor dan Bangunan Lainnya yang dipelihara/ direhabilitasi	4	Unit	120.000.000	1			1	-	0	-	0		0		0		0	-	1	-	20%	0%		
2		**PROGRAM PENYELENGGARAAN PENGAWASAN**		**100**	**Peren**	**5.584.207.707**	**75**	**1.197.750.000**		**100**	**1.174.830.000**	**25**	**89.700.000**	**25**	**-**	**0**	**-**	**0**	**-**	**50**	**89.700.000**	**125**	**5.673.907.707**	**63%**	**102%**		
		Penyelenggaraan Pengawasan Internal																									
		Pengawasan Kinerja Pemerintah Daerah	Jumlah Laporan Hasil Pengawasan Kinerja Pemerintah Daerah	110	Laporan	1.310.000.000	35	237.400.000		35	203.738.000	6	23.650.000	0		0		0		6	23.650.000	41	261.250.000	28%	20%		
		Pengawasan Keuangan Pemerintah Daerah	Jumlah Laporan Hasil Pengawasan Keuangan Pemerintah Daerah	95	Laporan	1.395.000.000	35	256.950.000		35	186.550.000	3	16.200.000	0		0		0		3	16.200.000	38	273.150.000	29%	20%		
		Reviu Laporan Kinerja	Jumlah Laporan Hasil Review Kinerja	65	Laporan	626.565.683	30	213.000.000		30	184.000.000	6	9.000.000	0		0		0		6	9.000.000	36	222.000.000	38%	35%		
		Reviu Laporan Keuangan	Jumlah Laporan Hasil Review Kinerja	130	Laporan	439.509.024	8	123.000.000		8	123.000.000	0	-	0		0		0		0	-	8	123.000.000	6%	28%		
		Pengawasan Desa	Jumlah Laporan Hasil Pengawasan Desa	55	Laporan	600.000.000	0	-		15	180.480.000	0	-	0		0		0		0	-	0	-	0%	0%		
		Kerja Sama Pengawasan Internal	Jumlah Kesepakatan Pengawasan Internal yang Terbentuk	40	Laporan	140.000.000	0	-		10	27.500.000	0	-	0		0		0		0	-	0	-	0%	0%		
		Monitoring dan Evaluasi Tindak Lanjut Hasil Pemeriksaan BPK RI dan Tindak Lanjut Hasil Pemeriksaan APIP	Jumlah Monitoring dan Evaluasi TL	8	Laporan	37.000.000	0	-		2	51.300.000	0	4.800.000	0		0		0		0	4.800.000	0	4.800.000	0%	13%		
		Penyelenggaraan Pengawasan Dengan Tujuan Tertentu																0		0							
		Penanganan Penyelesaian Kerugian Negara/Daerah	Jumlah Laporan Penyelesaian Kerugian Negara/ Daerah yang ditangani	30	Laporan	224.212.000	1	112.400.000		8	91.662.000	2,0	23.250.000	0		0	0	0		2	23.250.000	3	135.650.000	8%	61%		
		Pengawasan Dengan Tujuan Tertentu	Jumlah Laporan Hasil Pengawasan dengan Tujuan Tertentu	40	Laporan	811.921.000	4	255.000.000		10	126.600.000	2,0	12.600.000	0		0		0		2	12.600.000	6	267.600.000	12%	33%		
3		**PROGRAM PERUMUSAN KEBIJAKAN, PENDAMPINGAN DAN ASISTENSI**		**100**	**Persen**	**2.296.861.000**	**100**	**312.500.000**		**100**	**6.344.367.672**	**19,2**	**1.217.899.400**	**0**	**0**	**0**	**0**	**0**	**0**	**19**	**1.217.899.400**	**119**	**3.514.760.400**	**60%**	**153%**		
		Perumusan Kebijakan Teknis di Bidang Pengawasan dan Fasilitasi Pengawasan																									
		Perumusan Kebijakan Teknik di Bidang Pengawasan	Jumlah Kebijakan Teknis Bidang Pengawasan yang Selesai Dirumuskan	12	Laporan	0	0	-		12	5.757.867.672	2	1.215.949.400	0		0				2	1.215.949.400	2	1.215.949.400	8%	#DIV/0!		
		Pendampingan dan Asistensi																									
		Pendampingan dan Asistensi Urusan Pemerintahan Daerah	Jumlah Perangkat Daerah yang dilakukan pendampingan dan Asistensi Urusan Pemerintah Daerah	10	Perangkat Daerah	586.861.000	2	84.200.000		2	39.200.000	0,1	1.950.000	0	-	0		0		0	1.950.000	2	86.150.000	17%	15%		
		Pendampingan, Asistensi, Verifikasi, dan Penilaian Reformasi Birokrasi	Jumlah Perangkat Daerah yang dilakukan pendampingan, asistensi, verifikasi dan penilaian Reformasi Birokrasi	33	Perangkat Daerah	855.000.000	5	228.300.000		5	174.860.000	0,0	-	0	-	0		0		0	-	5	228.300.000	13%	27%		
		Koordinasi, Monitoring dan Evaluasi serta Verifikasi Pencegahan dan Pemberantasan Korupsi	Jumlah Kegiatan Koordinasi, Monitoring dan Evaluasi serta Verifikasi Pencegahan dan Pemberantasan Korupsi	24	Laporan	600.000.000	6	-		6	324.440.000	0,0	-	0		0		0		0	-	6	-	20%	0%		
		Pendampingan, Asistensi dan Verifikasi Penegakan Integritas	Jumlah Perangkat Daerah yang Dilakukan Pendampingan, Asistensi dan Verifikasi Penegakan Integritas	8	Perangkat Daerah	255.000.000	8	-		2	48.000.000	0,0	-	0	-	0		0		0	-	8	-	80%	0%		

FORMULIR EVALUASI HASIL RKPD/RENJA
KECAMATAN TULANG BAWANG TENGAH
PERIODE PELAKSANAAN TRIWULAN I TAHUN 2025

SKPD: Kecamatan Tulang Bawang Tengah

NO	Kode	PROGRAM / KEGIATAN	INDIKATOR KINERJA PROGRAM (OUTCOME) / KEGIATAN (OUTPUT)	TARGET RPD 2023-2026 PD			REALISASI CAPAIAN KINERJA RENSTRA PERANGKAT DAERAH S/D RENJA PD TAHUN LALU 2024		TARGET KINERJA DAN ANGGARAN RENJA TAHUN BERJALAN YANG DI EVALUASI (2025)		REALISASI KINERJA PADA TRIWULAN								REALISASI CAPAIAN KINERJA DAN ANGGARAN RKPD PD YANG DI EVALUASI		REALISASI KINERJA DAN ANGGARAN RKPD PD S/D TAHUN 2025		Tingkat Capaian Kinerja dan Realisasi Anggaran RKPD Perangkat Daerah s.d. Tahun 2025		PERANGKAT DAERAH PENANGGUNG JAWAB
											I		II		III		IV								
1	2	3	4	5			6		7		8		9		10		11		(12)=8+9+10+11		13 = 6+12		14 = 13/5X100%		15
				K	SAT	RP	K	RP	K	RP	K	RP	K	RP	K	RP	K	RP	K	RP	K	RP	K	RP	
4.	7	UNSUR KEWILAYAHAN				12.963.275.948	96,96	6.629.098.004	100	3.437.280.238	20,72	712.042.161							20,72	712.042.161	117,68	7.341.140.165			
	7-01	KECAMATAN				12.963.275.948	96,96	6.629.098.004	100	3.437.280.238	20,72	712.042.161							20,72	712.042.161	117,68	7.341.140.165			
1	7-01.01	PROGRAM PENUNJANG URUSAN PEMERINTAHAN DAERAH KABUPATEN/KOTA	Persentase Penunjang Urusan Pemerintah Daerah yang Dilaksanakan	100	Persen	8.797.797.948	96,91	4.559.098.004	100	2.353.526.238	22,89	538.612.161							22,89	538.612.161	119,80	5.097.710.165	119,8	58%	Kec. TBT
	7.01.01.2.01	Perencanaan, Penganggaran, dan Evaluasi Kinerja Perangkat Daerah	Terlaksananya Perencanaan, Penganggaran, dan Evaluasi Kinerja Perangkat Daerah	100	Persen	18.000.000	0,00	50.000.000	100	35.000.000	2,86	1.000.000							2,86	1.000.000	2,86	51.000.000			
	7.01.01.2.01.000	Penyusunan Dokumen Perencanaan Perangkat Daerah	Jumlah Dokumen Perencanaan Perangkat Daerah	4	Dokumen	18.000.000	2,00	20.000.000	1,00	5.000.000	0,00	-							0,00	-	2,0	20.000.000			
	7.01.01.2.01.000	Koordinasi dan Penyusunan Dokumen RKA-SKPD	Jumlah Dokumen RKA-SKPD dan Laporan Hasil Koordinasi Penyusunan Dokumen RKA-SKPD	3	Dokumen	0	0,00	5.000.000	1,00	5.000.000	0,00	750.000							0,00	750.000	0,0	5.750.000			
	7.01.01.2.01.000	Koordinasi dan Penyusunan Dokumen Perubahan RKA-SKPD	Jumlah Dokumen Perubahan RKA-SKPD dan Laporan Hasil Koordinasi Penyusunan Dokumen Perubahan RKA-SKPD	3	Dokumen	0	0,00	5.000.000	1,00	5.000.000	3,00	150.000							3,00	150.000	3,0	5.150.000			
	7.01.01.2.01.000	Koordinasi dan Penyusunan DPA-SKPD	Jumlah Dokumen DPA-SKPD dan Laporan Hasil Koordinasi Penyusunan Dokumen DPA-SKPD	3	Dokumen	0	0,00	5.000.000	1,00	5.000.000	2,00	100.000							2,00	100.000	2,0	5.100.000			
	7.01.01.2.01.000	Koordinasi dan Penyusunan Perubahan DPA- SKPD	Jumlah Dokumen Perubahan DPA-SKPD dan Laporan Hasil Koordinasi Penyusunan Dokumen Perubahan DPA-SKPD	3	Dokumen	0	0,00	5.000.000	1,00	5.000.000	0,00								0,00	-	0,0	5.000.000			
	7.01.01.2.01.000	Koordinasi dan Penyusunan Laporan Capaian Kinerja dan Ikhtisar Realisasi Kinerja SKPD	Jumlah Laporan Capaian Kinerja dan Ikhtisar Realisasi Kinerja SKPD dan Laporan Hasil Koordinasi Penyusunan Laporan Capaian Kinerja dan Ikhtisar Realisasi Kinerja SKPD	3	Laporan	0	0,00	5.000.000	1,00	5.000.000	0,00								0,00	-	0,0	5.000.000			
	7.01.01.2.01.000	Evaluasi Kinerja Perangkat Daerah	Jumlah Laporan Evaluasi Kinerja Perangkat Daerah	3	Laporan	0	0,00	5.000.000	1,00	5.000.000	0,00								0,00	-	0,0	5.000.000			
	7-01.01.2.02	Administrasi Keuangan Perangkat Daerah	Terlaksananya kegiatan Administrasi Keuangan Perangkat Daerah	100	Persen	7.841.339.948	98,48	4.088.972.004	100	2.117.440.238	24,44	517.571.201							24,44	517.571.201	122,92	4.606.543.205			
	7-01.01.2.02.001	Penyediaan Gaji dan Tunjangan ASN	Jumlah Orang yang Menerima Gaji dan Tunjangan ASN	280	OB	7.626.179.948	280,00	4.025.452.004		2.062.280.238	24,68	508.891.201							24,68	508.891.201	304,7	4.534.343.205			
	7.01.01.2.02.003	Pelaksanaan Penatausahaan dan Penguijan/Verifikasi Keuangan SKPD	Jumlah Dokumen Penatausahaan dan Penguijan/Verifikasi Keuangan SKPD	4	Dokumen	215.160.000	1,00	58.520.000	1	50.160.000	0,00	7.680.000							0,00	7.680.000	1,0	66.200.000			
	7.01.01.2.02.000	Koordinasi dan Penyusunan Laporan Keuangan Bulanan/ Triwulanan/ Semesteran SKPD	Jumlah Laporan Keuangan Bulanan/ Triwulanan/ Semesteran SKPD dan Laporan Koordinasi Penyusunan Laporan Keuangan Bulanan/Triwulana	3	Laporan	0	0,00	5.000.000	1	5.000.000	0,00	1.000.000							0,00	1.000.000	0,0	6.000.000			
	7.01.01.2.05	Administrasi Kepegawaian Perangkat Daerah	Terlaksananya Administrasi Kepegawaian Perangkat Daerah	100	Persen	0	100,00	5.000.000	100	5.000.000	0,00	-							0,00	-	100,0	5.000.000			
	7.01.01.2.05.000	Monitoring, Evaluasi, dan Penilaian Kinerja Pegawai	Jumlah Dokumen Monitoring, Evaluasi, dan Penilaian Kinerja Pegawai	4	Laporan	0	1,00	5.000.000	1	5.000.000	0,00	-							0,00	-	1,0	5.000.000			
	7.01.01.2.06	Administrasi Umum Perangkat Daerah	Terlaksananya Administrasi Umum Perangkat Daerah	100	Persen	295.218.000	100,00	117.420.000	100	59.266.000	15,99	9.478.000							15,99	9.478.000	115,99	126.898.000			
	7.01.01.2.06.000	Penyediaan Peralatan dan Perlengkapan Kantor	Jumlah Paket Peralatan dan Perlengkapan Kantor yang Disediakan	72	Paket	55.000.000	48,00	67.420.000	12	34.266.000	3,00	9.478.000							3,00	9.478.000	51,0	76.898.000			
	7.01.01.2.06.000	Penyediaan Bahan Logistik Kantor	Jumlah dokumen/laporan Penyediaan Bahan Logistik Kantor	12	Paket	231.856.000	0,00	-			0,00	-							0,00	-	0,0				
	7.01.01.2.06.000	Penyediaan Barang Cetakan dan Penggandaan	Jumlah Paket Barang Cetakan dan Penggandaan yang Disediakan	48	Paket	50.000.000	24,00	50.000.000	12	25.000.000	0,00								0,00	-	24,0	50.000.000			
	7.01.01.2.07	Pengadaan Barang Milik Daerah Penunjang Urusan Pemerintah Daerah	Terlaksananya Pengadaan Barang Milik Daerah Penunjang Urusan Pemerintah Daerah	0	Persen	0	100,00	23.000.000	100	8.000.000	0,00	0							0,00	-	100,0	23.000.000			
	7.01.01.2.07.000	Pengadaan Peralatan dan Mesin Lainnya	Jumlah Unit Peralatan dan Mesin Lainnya yang Disediakan	9,00	Unit	0	5,00	23.000.000	2	8.000.000	0,00	0							0,00	-	5,0	23.000.000			
	7-01.01.2.08	Penyediaan Jasa Penunjang Urusan Pemerintahan Daerah	Terlaksananya kegiatan Penyediaan Jasa Penunjang Urusan Pemerintahan Daerah	100	Persen	651.966.000	95,49	265.506.000	100	128.820.000	8,20	10.562.960							8,20	10.562.960	103,69	276.068.960			
	7-01.01.2.08.002	Penyediaan Jasa Komunikasi, Sumber Daya Air dan Listrik	Jumlah Laporan Penyediaan Jasa Komunikasi, Sumber Daya Air dan Listrik yang Disediakan	48,00	Laporan	45.600.000	24,00	18.600.000	12	7.200.000	2,00	1.462.960							2,00	1.462.960	26,0	20.062.960			
	7-01.01.2.08.004	Penyediaan Jasa Pelayanan Umum Kantor	Jumlah Laporan Penyediaan Jasa Pelayanan Umum Kantor yang Disediakan	48,00	Laporan	556.002.000	24,00	246.906.000	12	121.620.000	1,00	9.100.000							1,00	9.100.000	25,0	256.006.000			
	7-01.01.2.09	Pemeliharaan Barang Milik Daerah Penunjang Urusan Pemerintahan Daerah	PersentasePemeliharaan Barang Milik Daerah Penunjang Urusan Pemerintahan Daerah	100	Persen	9.200.000	27,03	9.200.000	100	-	0,00	0							0,00	-	27,03	9.200.000			
	7-01.01.2.09.002	Penyediaan Jasa Pemeliharaan, Biaya Pemeliharaan, Pajak dan Perizinan Kendaraan Dinas Operasional atau Lapangan	Jumlah Kendaraan Dinas Operasional atau Lapangan yang Dipelihara dan dibayarkan Pajak dan Perizinannya	0	Unit	0	2,00	9.200.000	0	-	0,00	0							0,00	-	2,0	9.200.000			
2	7-01.02	PROGRAM PENYELENGGARAAN PEMERINTAHAN DAN PELAYANAN PUBLIK	Persentase Penyelenggaraan Pemerintahan dan Pelayanan Publik	100	Persen	205.000.000	100,00	90.000.000	100	35.000.000	17,43	6.100.000							17,43	6.100.000	117,43	96.100.000	117,4	47%	Kec. TBT
	7-01.02.2.01	Koordinasi Penyelenggaraan Kegiatan Pemerintahan di Tingkat Kecamatan	Terlaksananya kegiatan Koordinasi Penyelenggaraan Kegiatan Pemerintahan diTingkat Kecamatan	100	Persen	205.000.000	100,00	90.000.000	100	35.000.000	17,43	6.100.000							17,43	6.100.000	117,43	96.100.000			
	7-01.02.2.01.002	Peningkatan Efektifitas Kegiatan Pemerintahan di Tingkat Kecamatan	Jumlah Dokumen Peningkatan Efektifitas Kegiatan Pemerintahan di Tingkat Kecamatan	4,00	Dokumen	205.000.000	2,00	90.000.000	1	35.000.000	17,43	6.100.000							17,43	6.100.000	19,4	96.100.000			
	7.01.03	PROGRAM PEMBERDAYAAN MASYARAKAT DESA DAN KELURAHAN	Persentase Pemberdayaan Masyarakat Desa dan Kelurahan	100	Persen	3.695.000.000	96,82	1.840.000.000	100	978.754.000	14,24	139.350.000							14,24	139.350.000	111,06	1.979.350.000	111,1	54%	Kec. TBT
	7.01.03.2.01	Koordinasi Kegiatan Pemberdayaan Desa	Terlaksananya Koordinasi Kegiatan Pemberdayaan Desa	100	Persen	0	96,82	0	100	58.754.000	0,00	-							0,00	-	96,82	-			
	7.01.03.2.01.000	Sinkronisasi Program Kerja dan Kegiatan Pemberdayaan Masyarakat yang Dilakukan oleh Pemerintah dan Swasta di Wilayah Kerja Kecamatan	Jumlah dokumen Sinkronisasi program kerja dan kegiatan pemberdayaan masyarakat yang dilakukan oleh pemerintah dan swasta di wilayah kerja kecamatan	3,00	Dokumen	0	1,00	58754000	1	58.754.000,00	0,00	-							0,00	-	1,0	58.754.000			
	7.01.03.2.02	Kegiatan Pemberdayaan Kelurahan	Terlaksananya Pemberdayaan Kelurahan	100	Persen	3.695.000.000	96,82	1.840.000.000	100	920.000.000	15,15	139.350.000							15,15	139.350.000	111,97	1.979.350.000			
	7.01.03.2.20.01	Pemberdayaan Masyarakat di Kelurahan	Jumlah Pokmas dan Ormas yang Melaksanakan Pemberdayaan Masyarakat di Kelurahan	8,00	Pokmas / Ormas	3.695.000.000	4,00	1.840.000.000	2	920.000.000	15,15	139.350.000							15,15	139.350.000	19,1	1.979.350.000			
3	7-01.06	PROGRAM PEMBINAAN DAN PENGAWASAN PEMERINTAHAN DESA	Persentase Pelaksanaan Pembinaan dan Pengawasan Desa	100	Persen	265.478.000	97,50	140.000.000	100	70.000.000	39,97	27.980.000							39,97	27.980.000	137,47	167.980.000	137,5	63%	Kec. TBT
	7-01.06.2.01	Fasilitasi, Rekomendasi dan Koordinasi Pembinaan dan Pengawasan Pemerintahan Desa	Terlaksananya kegiatan Fasilitasi, Rekomendasi dan Koordinasi Pembinaan dan Pengawasan Pemerintahan Desa	100	Persen	265.478.000	97,50	140.000.000	100	70.000.000	39,97	27.980.000							39,97	27.980.000	137,47	167.980.000			
	7-01.06.2.01.003	Fasilitasi Pengelolaan Keuangan Desa dan Pendayagunaan Aset Desa	Jumlah Dokumen yang Difasilitasi dalam rangka Pengelolaan Keuangan Desa dan Pendayagunaan Aset Desa	4	Dokumen	163.798.000	2,00	100.000.000	1,00	50.000.000	0,00	0							0,00	-	2,0	100.000.000			
	7-01.06.2.01.013	Fasilitasi Penyusunan Perencanaan Pembangunan Partisipatif	Jumlah Dokumen Fasilitasi dalam rangka Perencanaan Pembangunan Partisipatif	4	Dokumen	101.680.000	2,00	40.000.000	1,00	20.000.000	0,00	27.980.000							0,00	27.980.000	2,0	67.980.000			
																		Rata -Rata Capaian Kinerja (%)		20,72%		20,72%			
																		Predikat Kinerja		Sangat Tinggi		Sangat Tinggi			
JUMLAH ANGGARAN DAN REALISASI DARI SELURUH PROGRAM						12.963.275.948		6.629.098.004		3.437.280.238		712.042.161		-		-		-		712.042.161		7.341.140.165			

Faktor Pedorong Keberhasilan Kinerja :
Faktor Penghambat Pencapaian Kinerja :
Tindak Lanjut Yang diperlukan dalam triwulan berikutnya :
Tindak Lanjut Yang diperlukan dalam Renja PD tahun berikutnya :
Tindak Lanjut Yang diperlukan dalam triwulan berikutnya :
Tindak Lanjut Yang diperlukan dalam Renja PD tahun berikutnya :

Data : Unaudited BPK

FORMULIR EVALUASI HASIL RKPD/RENJA
KECAMATAN TULANG BAWANG UDIK
PERIODE PELAKSANAAN TRIWULAN I TAHUN 2025

SKPD : Kecamatan Tulang Bawang Udik

NO	Kode	PROGRAM / KEGIATAN	INDIKATOR KINERJA PROGRAM (OUTCOME) / KEGIATAN (OUTPUT)	TARGET RPD 2023-2026 PD			REALISASI CAPAIAN KINERJA RENSTRA PERANGKAT DAERAH S/D RENJA PD TAHUN LALU (2023)		TARGET KINERJA DAN ANGGARAN RENJA TAHUN BERJALAN YANG DI EVALUASI (2024)		REALISASI KINERJA PADA TRIWULAN								REALISASI CAPAIAN KINERJA DAN ANGGARAN RKPD PD YANG DI EVALUASI		REALISASI KINERJA DAN ANGGARAN RKPD PD S/D TAHUN 2024		Tingkat Capaian Kinerja dan Realisasi Anggaran RKPD Perangkat Daerah s.d. Tahun 2024		PERANGKAT DAERAH PENANGGUNG JAWAB
											I		II		III		IV								
1	2	3	4	K	SAT	RP	K	RP	K	RP	K	RP	K	RP	K	RP	K	RP	K	RP	K	RP	K	RP	
				5			6		7		8		9		10		11		(12)=8+9+10+11		13 = 6+12		14 =		15
5.	7	**UNSUR KEWILAYAHAN**				**7.815.018.782**		**3.139.014.367**		**1.718.580.959**	**22,88**	**393.230.814**	**0,00**		**0,00**		**0,00**		**22,88**	**393.230.814**	**22,88**	**3.532.245.181**			
	7-01	**KECAMATAN**				**7.815.018.782**		**3.139.014.367**		**1.718.580.959**	**22,88**	**393.230.814**	**0,00**		**0,00**		**0,00**		**22,88**	**393.230.814**	**22,88**	**3.532.245.181**			
1.	**7-01.01**	**PROGRAM PENUNJANG URUSAN PEMERINTAHAN DAERAH KABUPATEN/KOTA**	**Persentase Penunjang Urusan Pemerintah Daerah yang Dilaksanakan**	**100**	**Persen**	**7.538.999.222**	**97,32**	**2.951.820.367**	**100**	**1.638.580.959**	**22,44**	**367.680.814**	**0,00**		**0,00**		**0,00**		**22,44**	**367.680.814**	**119,76**	**3.319.501.181**	**120%**	**44%**	**TBU**
	7-01.01.2.01	**Perencanaan, Penganggaran, dan Evaluasi Kinerja Perangkat Daerah**	**Terlaksananya kegiatan Perencanaan, Penganggaran, dan Evaluasi Kinerja Perangkat Daerah**	**101**	**Persen**	**0**	**72,14**	**35.000.000**	**100**	**35.000.000**	**7,09**	**2.480.000**	**0,00**		**0,00**		**0,00**		**7,09**	**2.480.000**	**79,23**	**37.480.000**			
	7-01.01.2.01.001	Penyusunan Dokumen Perencanaan Perangkat Daerah	Jumlah Dokumen Jumlah Dokumen Perencanaan Perangkat Daerah	3	Dokumen	0	1,00	5.000.000	1	5.000.000	0,00	2.480.000	0,00		0,00		0		0,00	2.480.000	1,00	7.480.000			
	7-01.01.2.01.002	Koordinasi dan Penyusunan Dokumen RKA-SKPD	Jumlah Dokumen Koordinasi dan Penyusunan Dokumen RKA-SKPD	3	Dokumen	0	1,00	5.000.000	1	5.000.000	0,00		0,00		0,00		0		0,00	-	1,00	5.000.000			
	7-01.01.2.01.003	Koordinasi dan Penyusunan Dokumen Perubahan RKA-SKPD	Jumlah Dokumen Koordinasi dan Penyusunan Dokumen Perubahan RKA-SKPD	3	Dokumen	0	1,00	5.000.000	1	5.000.000	0,00		0,00		0,00		0		0,00	-	1,00	5.000.000			
	7-01.01.2.01.004	Koordinasi dan Penyusunan DPA-SKPD	Jumlah Dokumen Koordinasi dan Penyusunan DPA-SKPD	3	Dokumen	0	1,00	5.000.000	1	5.000.000	0,00		0,00		0,00		0		0,00	-	1,00	5.000.000			
	7-01.01.2.01.005	Koordinasi dan Penyusunan Perubahan DPA-SKPD	Jumlah Dokumen Koordinasi dan Penyusunan Perubahan DPA-SKPD	3	Dokumen	0	1,00	5.000.000	1	5.000.000	0,00		0,00		0,00		0,00		0,00	-	1,00	5.000.000			
	7-01.01.2.01.006	Koordinasi dan Penyusunan Laporan Capaian Kinerja dan Ikhtisar Realisasi Kinerja SKPD	Jumlah Dokumen Koordinasi dan Penyusunan Laporan Capaian Kinerja dan Ikhtisar Realisasi Kineria SKPD	3	Laporan	0	1,00	5.000.000	1	5.000.000	0,00		0,00		0,00		0,00		0,00	-	1,00	5.000.000			
	7-01.01.2.01.007	Evaluasi Kinerja Perangkat Daerah	Jumlah Dokumen Evaluasi Kinerja Perangkat Daerah	3	Laporan	0	1,00	5.000.000	1	5.000.000	0,00		0,00		0,00		0		0,00	0	1,00	0			
	7-01.01.2.02	**Administrasi Keuangan Perangkat Daerah**	**Terlaksananya kegiatan Administrasi Keuangan Perangkat Daerah**	**100**	**Persen**	**6.710.768.883**	**190,06**	**2.561.854.367**	**100**	**1.398.980.959**	**25,58**	**357.870.944**	**0,00**		**0,00**		**0,00**		**25,58**	**357.870.944**	**215,64**	**2.919.725.311**			
	7-01.01.2.02.001	Penyediaan Gaji dan Tunjangan ASN	Jumlah Orang yang Menerima Gaji dan Tunjangan ASN	826	OB	6.541.080.182	280,00	2.469.014.367	182	1.358.580.959	39,00	350.410.944	0,00		0,00		0,0		39,00	350.410.944	319,00	2.819.425.311			
	7-01.01.2.02.003	Pelaksanaan Penatausahaan dan Pengujian/Verifikasi Keuangan SKPD	Jumlah Dokumen Penatausahaan dan Pengujian/Verifikasi Keuangan SKPD	4	Dokumen	169.688.701	2,00	87.840.000	1	35.400.000	0,00	7.460.000	0,00		0,00		0,0		0,00	7.460.000	2,00	95.300.000			
	7-01.01.2.02.007	Sub Kegiatan Koordinasi dan Penyusunan Laporan Keuangan Bulanan/ Triwulanan/ Semesteran SKPD	Jumlah Dokumen Koordinasi dan Penyusunan Laporan Keuangan Bulanan/ Triwulanan/ Semesteran SKPD	3	Laporan	0	1,00	5.000.000	1	5.000.000	0,00	0	1,00		0,00		0		1,00	-	2,00	5.000.000			
	7-01.01.2.05	**Administrasi Kepegawaian Perangkat Daerah**	**Terlaksananya Kegiatan Administrasi Kepegawaian Perangkat Daerah**	**100**	**Persen**	**0**	**100,00**	**5.000.000**	**100**	**19.800.000**	**0,00**	**0**	**0,00**		**0,00**		**0**		**0,00**	-	**100,00**	**5.000.000**			
	7-01.01.2.05.005	Monitoring, Evaluasi, dan Penilaian Kinerja Pegawai	Jumlah DokumenMonitoring, Evaluasi, dan Penilaian Kinerja Pegawai	3	Dokumen	0	1,00	5.000.000	1	19.800.000	0,00	0	0,00		0,00		0		0,00	-	1,00	5.000.000			
	7-01.01.2.06	**Administrasi Umum Perangkat Daerah**	**Terlaksananya Kegiatan Administrasi Umum Perangkat Daerah**	**100**	**Persen**	**245.250.282**	**182,53**	**68.094.000**	**100**	**31.500.000**	**3,71**	**1.170.000**	**0,00**		**0,00**		**0,00**		**3,71**	**1.170.000**	**186,24**	**69.264.000**			
	7-01.01.2.06.002	Penyediaan Peralatan dan Perlengkapan Kantor	Terlaksanya Penyediaan Peralatan dan Perlengkapan Kantor	48	Paket	58.405.866	24,00	35.589.000	12	9.500.000	0,00	170.000	0,00		0,00		0,0		0,00	170.000	24,00	35.759.000			
	7-01.01.2.06.003	Penyediaan Peralatan Rumah Tangga	Terlaksananya Penyediaan Peralatan Rumah Tangga	48	Paket	186.844.416	24,00	20.505.000	12	10.000.000	1,00	1.000.000	0,00		0,00		0,0		1,00	1.000.000	25,00	21.505.000			
	7-01.01.2.06.005	Penyediaan Barang Cetakan dan Penggandaan	Terlaksananya Penyediaan Barang Cetakan dan Penggandaan	36	Paket	0	12,00	12000000	12	12.000.000	0,00	0	0,00		0,00		0,0		0,00	-	12,00	12.000.000			
	7-01.01.2.07	**Pengadaan Barang Milik Daerah Penunjang Urusan Pemerintah Daerah**	**Tersedianya Barang Milik Daerah Penunjang Urusan Pemerintah Daerah**	**0**	**Persen**	**0**	**0,00**	**0**	**100**	**18.500.000**		**0**													
	7-01.01.2.07.0006	Pengadaan Peralatan dan Mesin Lainnya	Jumlah Unit Peralatan dan Mesin Lainnya yang Disediakan	0	Unit	0	0,00	0	3	18.500.000		0													
	7-01.01.2.08	**Penyediaan Jasa Penunjang Urusan Pemerintahan Daerah**	**Terlaksananya kegiatan Penyediaan Jasa Penunjang Urusan Pemerintahan Daerah**	**100**	**Persen**	**582.980.057**	**100,00**	**277.872.000**	**100**	**130.800.000**	**4,71**	**6.159.870**	**0,00**		**0,00**		**0,00**		**4,71**	**6.159.870**	**104,71**	**284.031.870**			
	7-01.01.2.08.002	Penyediaan Jasa Komunikasi, Sumber Daya Air dan Listrik	Jumlah Laporan Penyediaan Jasa Komunikasi, Sumber Daya Air dan Listrik yang Disediakan	36	Laporan	50.957.568	24,00	24.000.000	12	6.000.000	0,00	759.870	0,00		0,00		0,0		12,66	759.870	36,66	24.759.870			
	7-01.01.2.08.004	Penyediaan Jasa Pelayanan Umum Kantor	Jumlah Laporan Penyediaan Jasa Pelayanan Umum Kantor yang Disediakan	36	Laporan	532.022.489	24,00	253.872.000	12	124.800.000	0,00	5.400.000	0,00		0,00		0,0		4,33	5.400.000	28,33	259.272.000			
	7-01.01.2.09	**Pemeliharaan Barang Milik Daerah Penunjang Urusan Pemerintahan Daerah**	**Terlaksananya kegiatan Pemeliharaan Barang Milik Daerah Penunjang Urusan Pemerintahan Daerah**	**100**	**Persen**	**0**	**0,00**	**4.000.000**	**100**	**4.000.000**	**0,00**	**0**	**0,00**		**0,00**		**0,0**		**0,00**	**0**	**0,00**	**4.000.000**			
	7-01.01.2.09.002	Penyediaan Jasa Pemeliharaan, Biaya Pemeliharaan, Pajak dan Perizinan Kendaraan Dinas Operasional atau Lapangan	Jumlah Kendaraan Dinas Operasional atau Lapangan yang Dipelihara dan dibayarkan Pajak dan Perizinannya	6	Unit	0	2,00	4.000.000	2	4.000.000	0,00	0	0,00		0,00		0,0		0,00	0	2,00	**4.000.000**			
2	**7-01.02**	**PROGRAM PENYELENGGARAAN PEMERINTAHAN DAN PELAYANAN PUBLIK**	**Persentase Penyelenggaraan Pemerintahan dan Pelayanan Publik**	**100**	**Persen**	**84.929.280**	**100,00**	**56.400.000**	**100**	**20.000.000**	**2,50**	**500.000**	**0,00**		**0,00**		**0,00**		**2,50**	**500.000**	**102,50**	**56.900.000**	**103%**	**67%**	**TBU**
	7-01.02.2.01	**Koordinasi Penyelenggaraan Kegiatan Pemerintahan di Tingkat Kecamatan**	**Terlaksananya kegiatan Koordinasi Penyelenggaraan Kegiatan Pemerintahan di Tingkat Kecamatan**	**100**	**Persen**	**84.929.280**	**100,00**	**56.400.000**	**100**	**20.000.000**	**2,50**	**500.000**	**0,00**		**0,00**		**0,00**		**2,50**	**500.000**	**102,50**	**56.900.000**			
	7-01.02.2.01.002	Peningkatan Efektifitas Kegiatan Pemerintahan di Tingkat Kecamatan	Jumlah Dokumen Peningkatan Efektifitas Kegiatan Pemerintahan di Tingkat Kecamatan	3	Dokumen	84.929.280	1,00	56.400.000	1	20.000.000	0,00	500.000	0,00		**0,00**		1,0		1,00	500.000	2,00	56.900.000			
	7-01.02	**PROGRAM PEMBERDAYAAN MASYARAKAT DESA DAN KELURAHAN**	**TERLAKSANANYA PROGRAM PEMBERDAYAAN MASYARAKAT DESA DAN KELURAHAN**	**100**	**Persen**	**0**	**100,00**	**40.794.000**	**100**	**15.000.000**	**0,00**	**0**	**0,00**		**0,00**		-		**0,00**	-	**100,00**	**40.794.000**	**100%**	**0%**	**TBU**
	7-01.03.2.01	**Kegiatan Koordinasi Kegiatan Pemberdayaan Desa**	**Terlaksananya Kegiatan Koordinasi Kegiatan Pemberdavaan Desa**	**100**	**Persen**	**0**	**100,00**	**40.794.000**	**100**	**15.000.000**	**0,00**	**0**	**0,00**		**0,00**		-		**0,00**	-	**100,00**	**40.794.000**			
	7-01.03.2.01.003	Peningkatan Efektifitas Kegiatan Pemberdayaan Masyarakat di Wilayah Kecamatan	Terlaksananya Peningkatan Efektifitas Kegiatan Pemberdayaan Masyarakat di Wilavah Kecamatan	3	Dokumen	0	1,00	40.794.000	1	15.000.000	0,00	0	0,00		0,00		1,0		1,00	-	2,00	40.794.000			
3	**7-01.06**	**PROGRAM PEMBINAAN DAN PENGAWASAN PEMERINTAHAN DESA**	**Persentase Pelaksanaan Pembinaan dan Pengawasan Desa**	**100**	**Persen**	**191.090.280**	**187,50**	**90.000.000**	**100**	**45.000.000**	**55,67**	**25.050.000**	**0,00**		**0,00**		**0,00**		55,67	**25.050.000**	**243,17**	**115.050.000**	**243%**	**60%**	**TBU**
	7-01.06.2.01	**Fasilitasi, Rekomendasi dan Koordinasi Pembinaan dan Pengawasan Pemerintahan Desa**	**Terlaksananya kegiatan Fasilitasi, Rekomendasi dan Koordinasi Pembinaan dan Pengawasan Pemerintahan Desa**	**100**	**Persen**	**191.090.280**	**187,50**	**90.000.000**	**100**	**45.000.000**	**55,67**	**25.050.000**	**0,00**		**0,00**		**0,00**		55,67	**25.050.000**	**243,17**	**115.050.000**			
	7-01.06.2.01.003	Fasilitasi Pengelolaan Keuangan Desa dan Pendayagunaan Aset Desa	Jumlah Dokumen yang Difasilitasi dalam rangka Pengelolaan Keuangan Desa dan Pendayagunaan Aset Desa	4	Dokumen	106.161.000	2,00	50.000.000	1	25.000.000	0,00	5.050.000	0,00		0,00		1,0		1,00	5.050.000	3,00	55.050.000			
	7-01.06.2.01.013	Fasilitasi Penyusunan Perencanaan Pembangunan Partisipatif	Jumlah Dokumen Fasilitasi dalam rangka Perencanaan Pembangunan Partisipatif	4	Dokumen	84.929.280	2,00	40.000.000	1	20.000.000	1,00	20.000.000	0,00		0,00		0,0		1,00	20.000.000	3,00	60.000.000			
Rata -Rata Capaian Kinerja (%)																				22,88%		22,88%			
Predikat Kinerja																				SR		SR			
JUMLAH ANGGARAN DAN REALISASI DARI SELURUH PROGRAM						**7.815.018.782**		**3.098.220.367**		**1.718.580.959**		**393.230.814**		**0**		**0**		**0**		**393.230.814**		**3.491.451.181**			
Faktor Pedorong Keberhasilan Kinerja :																									
Faktor Penghambat Pencapaian Kinerja :																									
Tindak Lanjut Yang diperlukan dalam triwulan berikutnya :																									
Tindak Lanjut Yang diperlukan dalam Renja PD tahun berikutnya :																									

Data : Unaudited BPK

FORMULIR EVALUASI HASIL RKPD/RENJA
KECAMATAN GUNUNG TERANG
PERIODE PELAKSANAAN TRIWULAN IV TAHUN 2025

SKPD Kecamatan Gunung Terang

NO	Kode	PROGRAM / KEGIATAN	INDIKATOR KINERJA PROGRAM (OUTCOME) / KEGIATAN (OUTPUT)	TARGET RPD 2026 PD			REALISASI CAPAIAN KINERJA RENSTRA PERANGKAT DAERAH S/D RENJA PD TAHUN LALU (2024)		TARGET KINERJA DAN ANGGARAN RENJA TAHUN BERJALAN YANG DI EVALUASI (2025)		REALISASI KINERJA PADA TRIWULAN								REALISASI CAPAIAN KINERJA DAN ANGGARAN RKPD PD YANG DI EVALUASI		REALISASI KINERJA DAN ANGGARAN RKPD PD S/D TAHUN 2025		Tingkat Capaian Kinerja dan Realisasi Anggaran RKPD Perangkat Daerah s.d. Tahun 2025		PERANGKAT DAERAH PENANGGUNG JAWAB
											I		II		III		IV								
1	2	3	4	5			6		7		8		9		10		11		(12)=8+9+10+11		13 = 6+12		14 = 13/5X100%		15
				K	SAT	RP	K	RP	K	RP	K	RP	K	RP	K	RP	K	RP	K	RP	K	RP	K	RP	
	7	UNSUR KEWILAYAHAN				5.588.171.486	94,00	1.350.002.465	100,0	1.412.723.007	25,36	358.287.231,00							25,36	358.287.231	59,7	1.708.289.696			
2.	7.01	KECAMATAN				5.588.171.486	94,00	1.350.002.465	100,0	1.412.723.007	25,36	358.287.231,00							25,36	358.287.231	59,7	1.708.289.696			
1	7-01.01	PROGRAM PENUNJANG URUSAN PEMERINTAHAN DAERAH KABUPATEN/ KOTA	Persentase Penunjang Urusan Pemerintah Daerah yang Dilaksanakan	100	Persen	5.240.755.486	94,69	1.248.148.465	100,0	1.330.869.007	24,93	331.787.231,00							24,93	331.787.231	59,8	1.579.935.696	60%	30%	GUNTER
	7-01.01.2.01	Perencanaan, Penganggaran, dan Evaluasi Kinerja Perangkat Daerah	Terlaksananya kegiatan Perencanaan, Penganggaran, dan Evaluasi Kinerja Perangkat Daerah	100	Persen	140.000.000	100,00	35.000.000	100,0	35.000.000,00	9,14	3.200.000,00							9,14	3.200.000	54,6	38.200.000			
	7-01.01.2.01.0001	Penyusunan Dokumen Perencanaan Perangkat Daerah	Jumlah Dokumen Perencanaan Perangkat Daerah	4,00	Dokumen	20.000.000	1,00	5.000.000	1,0	5.000.000,00	1,00	2.700.000,00							1,0	2.700.000	2,0	7.700.000			
	7-01.01.2.01.0002	Koordinasi dan Penyusunan Dokumen RKA-SKPD	Jumlah Dokumen RKA-SKPD dan Laporan Hasil Koordinasi Penyusunan Dokumen rka-skpd	3,00	Dokumen	20.000.000	0,00	5.000.000	1,0	5.000.000,00	0,00	0,00							0,0	-	0,0	5.000.000			
	7-01.01.2.01.0003	Koordinasi dan Penyusunan Dokumen Perubahan RKA-SKPD	Jumlah Dokumen Perubahan RKA SKPD dan Laporan Hasil Koordinasi Penyusunan Dokumen Perubahan RKA-SKPD	3,00	Dokumen	20.000.000	0,00	5.000.000	1,0	5.000.000,00	0,00	0,00							0,0	-	0,0	5.000.000			
	7-01.01.2.01.0004	Koordinasi dan Penyusunan DPA-SKPD	Jumlah Dokumen DPA-SKPD dan Laporan Hasil Koordinasi Penyusunan Dokumen rka-skpd	3,00	Dokumen	20.000.000	0,00	5.000.000	1,0	5.000.000,00	0,00	500.000,00							0,0	500.000	0,0	5.500.000			
	7-01.01.2.01.0005	Koordinasi dan Penyusunan Perubahan DPA-SKPD	Jumlah Dokumen Perubahan DPA SKPD dan Laporan Hasil Koordinasi Penyusunan Dokumen Perubahan DPA-SKPD	3,00	Dokumen	20.000.000	0,00	5.000.000	1,0	5.000.000,00	0,00	0,00							0,0	-	0,0	5.000.000			
	7-01.01.2.01.0006	Koordinasi dan Penyusunan Laporan Capaian Kinerja dan Ikhtisar Realisasi Kinerja SKPD	Jumlah Laporan Capaian Kinerja dan Ikhtisar Realisasi Kinerja SKPD dan Laporan Hasil Koordinasi Penyusunan Laporan Capaian Kinerja dan Ikhtisar Realisasi Kinerja SKPD	3,00	Laporan	20.000.000	0,00	5.000.000	1,0	5.000.000,00	0,00	0,00							0,0	-	0,0	5.000.000			
	7-01.01.2.01.007	Evaluasi Kinerja Perangkat Daerah	Jumlah Laporan Evaluasi Kinerja Perangkat Daerah	3,00	Laporan	20.000.000	0,00	5.000.000	1,0	5.000.000,00	0,00	0,00							0,0	-	0,0	5.000.000			
	7-01.01.2.02	Administrasi Keuangan Perangkat Daerah	Terlaksananya kegiatan Administrasi Keuangan Perangkat Daerah	100	Persen	4.330.811.486	95,77	1.023.362.465	100,0	1.102.483.007,00	28,07	309.437.231,00							28,07	309.437.231	61,9	1.332.799.696			
	7-01.01.2.02.0001	Penyediaan Gaji dan Tunjangan ASN	Jumlah Orang yang Menerima Gaji dan Tunjangan ASN	768,00	OB	4.128.171.486	192,00	970.002.465	192,0	1.052.723.007,00	84,0	297.047.231,00							84,00	297.047.231	276,0	1.267.049.696			
	7-01.01.2.02.0003	Pelaksanaan Penatausahaan dan Pengujian/Verifikasi Keuangan SKPD	Jumlah Dokumen Penatausahaan dan Pengujian/Verifikasi Keuangan SKPD	4,00	Dokumen	182.640.000	1,00	48.360.000	1,0	44.760.000,00	0,0	11.190.000,00							0,0	11.190.000	1,00	59.550.000			
	7-01.01.2.02.0005	Koordinasi dan Penyusunan Laporan Keuangan Bulanan/ Triwulanan/ Semesteran SKPD	Jumlah Laporan Keuangan Akhir Tahun SKPD dan Laporan Hasil Koordinasi Penyusunan Laporan Keuangan Akhir Tahun SKPD	3,00	Laporan	20.000.000	0,00	5.000.000	1,0	5.000.000,00	24,0	1.200.000,00							24,0	1.200.000	24,00	6.200.000			
	7-01.01.2.05	Administrasi Kepegawaian Perangkat Daerah	Terlaksananya Administrasi Kepegawaian Perangkat Daerah	100	Persen	5.000.000	0,00	5.000.000	100,0	-	#DIV/0!	-							#DIV/0!	-	#DIV/0!	5.000.000			
	7-01.01.2.05.0005	Monitoring, Evaluasi, dan Penilaian Kinerja Pegawai	Jumlah Dokumen Monitoring, Evaluasi, dan Penilaian Kinerja Pegawai	3,00	Dokumen	5.000.000	0,00	5.000.000	1,0	-	0,0	-							0,0	-	0,0	5.000.000			
	7-01.01.2.06	Administrasi Umum Perangkat Daerah	Terlaksanya Administrasi Umum Perangkat Daerah	100	Persen	86.758.000	0,00	29.500.000	100,0	19.086.000,00	13,10	2.500.000,00							13,10	2.500.000	6,5	32.000.000			
	7-01.01.2.05.0002	Penyediaan Peralatan dan Perlengkapan Kantor	Jumlah Paket Peralatan dan Perlengkapan Kantor yang Disediakan	36,00	Paket	69.258.000	0,00	12.000.000	12,0	19.086.000,00	1,0	2.500.000,00							1,0	2.500.000	1,0	14.500.000			
	7-01.01.2.05.0003	Penyediaan Peralatan Rumah Tangga	Jumlah Paket Peralatan Rumah Tangga yang Disediakan	36,00	Paket	94.000.000	0,00	5.500.000	12,0	29.500.000,00	5,0	3.100.000,00							5,0	3.100.000	5,0	8.600.000			
	7-01.01.2.05.0005	Penyediaan Barang Cetakan dan Penggandaan	Jumlah Paket Barang Cetakan dan Penggandaan yang Disediakan	36,00	Paket	36.000.000	0,00	12.000.000	12,0	8.000.000,00	1,00	600.000,00							1,0	600.000	1,0	12.600.000			
	7-01.01.2.07	Pengadaan Barang Milik Daerah Penunjang Urusan Pemerintah Daerah	Terlaksananya kegiatan Pengadaan Barang Milik Daerah Penunjang Urusan Pemerintah Daerah	100	Persen	26.500.000	100,00	10.000.000	100,0	5.500.000,00	0,0	500.000,00							0,00	500.000	50,0	34.000.000			
	7-01.01.2.07.0006	Pengadaan Peralatan dan Mesin Lainnya	Jumlah Unit Peralatan dan Mesin Lainnya	3,00	Unit	32.500.000	0,00	10.000.000	1,0	7.500.000,00	0,0	1.500.000,00							0,0	1.500.000	0,0	34.000.000			
	7-01.01.2.07.0011	Pengadaan Sarana dan Prasarana Pendukung Gedung Kantor atau Bangunan Lainnya	Jumlah Unit Sarana dan Prasarana Pendukung Gedung Kantor atau Bangunan Lainnya yang Disediakan	1,00	Unit	10.500.000	1,00	0,00	0,0	3.500.000,00	0,0	0,00							0,0	0,00	1,0	-			
	7-01.01.2.08	Penyediaan Jasa Penunjang Urusan Pemerintahan Daerah	Terlaksananya kegiatan Penyediaan Jasa Penunjang Urusan Pemerintahan Daerah	100	Persen	152.286.000	90,53	137.286.000	100,0	5.000.000,00	10,00	500.000,00							10,00	500.000	50,3	137.786.000			
	7-01.01.2.08.002	Penyediaan Jasa Komunikasi, Sumber Daya Air dan Listrik	Jumlah Laporan Penyediaan Jasa Komunikasi, Sumber Daya Air dan Listrik yang Disediakan	48,00	Laporan	422.400.000	12,00	12.000.000	12,0	136.800.000,00	0,0	11.650.000,00							0,0	11.650.000	12,0	23.650.000			
	7-01.01.2.08.004	Penyediaan Jasa Pelayanan Umum Kantor	Jumlah Laporan Penyediaan Jasa Pelayanan Umum Kantor yang Disediakan	48,00	Laporan	161.286.000	12,00	125.286.000	12,0	12.000.000,00	1,00	-							1,0	#VALUE!	13,0	#VALUE!			
	7-01.01.2.09	Pemeliharaan Barang Milik Daerah Penunjang Urusan Pemerintahan Daerah	Terlaksananya kegiatan Pemeliharaan Barang Milik Daerah Penunjang Urusan Pemerintahan Daerah	100	Persen	382.400.000	100,00	8.000.000	100,0	134.800.000,00	9,33	11.650.000,00							9,33	11.650.000	54,7	19.650.000			
	7-01.01.2.09.001	Pemeliharaan Jasa Pemeliharaan, Biaya Pemeliharaan, dan Pajak Kendaraan Perorangan Dinas atau Kendaraan Dinas	Jumlah Kendaraan Perorangan Dinas atau Kendaraan Dinas Jabatan yang Dipelihara dan dibayarkan Pajaknya	12,00	Unit	32.000.000	3,00	8.000.000	3,0	8.000.000,00	0,00	1.900.000,00							0,0	1.900.000	3,0	9.900.000			
2	7-01.02	PROGRAM PENYELENGGARAAN PEMERINTAHAN DAN PELAYANAN PUBLIK	Persentase Penyelenggaraan Pemerintahan dan Pelayanan Publik	100	Persen	80.000.000	100,00	20.000.000	100,0	20.000.000	25,50	5.100.000							25,50	5.100.000	62,8	25.100.000	63%	31%	GUNTER
	7-01.02.2.01	Koordinasi Penyelenggaraan Kegiatan Pemerintahan di Tingkat Kecamatan	Terlaksananya kegiatan Koordinasi Penyelenggaraan Kegiatan Pemerintahan di Tingkat Kecamatan	100	Persen	80.000.000	100,00	20.000.000	100,0	20.000.000	12,50	2.500.000,00							12,50	2.500.000	56,3	22.500.000			
	7-01.02.2.01.0002	Peningkatan Efektifitas Kegiatan Pemerintahan di Tingkat Kecamatan	Jumlah Dokumen Peningkatan Efektifitas Kegiatan Pemerintahan di Tingkat Kecamatan	4,00	Dokumen	80.000.000	1,00	20.000.000	1,0	20.000.000	0,0	2.500.000,00							0,0	2.500.000	1,0	22.500.000			
3	7-01.03	PROGRAM PEMBERDAYAAN MASYARAKAT DESA DAN KELURAHAN	Persentase Pelaksanaan Program Pemberdayaan Masyarakat Desa Kelurahan	100	Persen	86.416.000	0,00	35.854.000	100,0	16.854.000,00	8,90	1.500.000,00							8,90	1.500.000	4,4	37.354.000	4%	43%	GUNTER
	7-01.03.2.01	Koordinasi Kegiatan Pemberdayaan Desa	Persentase Terlaksannya Koordinasi Kegiatan Pemberdayaan Desa	100	Persen	86.416.000	0,00	35.854.000	100,0	16.854.000,00	8,90	1.500.000,00							8,90	1.500.000	4,4	37.354.000			
	7-01.03.2.01.0003	Peningkatan Efektifitas Kegiatan Pemberdayaan Masyarakat di Wilayah Kecamatan	Jumlah Laporan Peningkatan Efektivitas Kegiatan Pemberdayaan Masyarakat di Wilayah Kecamatan	3,00	Laporan	86.416.000	0,00	35.854.000	1,0	16.854.000,00	0,00	1.500.000,00							0,0	1.500.000	0,0	37.354.000			
4	7-01.06	PROGRAM PEMBINAAN DAN PENGAWASAN PEMERINTAHAN DESA	Persentase Pelaksanaan Pembinaan dan Pengawasan Desa	100	Persen	181.000.000	74,02	46.000.000	100,0	45.000.000,00	50,00	22.500.000,00							50,00	22.500.000	62,0	68.500.000	62%	38%	GUNTER
	7-01.06.2.01	Fasilitasi, Rekomendasi dan Koordinasi Pembinaan dan Pengawasan Pemerintahan Desa	Terlaksananya kegiatan Fasilitasi, Rekomendasi dan Koordinasi Pembinaan dan Pengawasan Pemerintahan Desa	100	Persen	181.000.000	74,02	46.000.000	100,0	45.000.000,00	50,00	22.500.000,00							50,00	22.500.000	62,0	68.500.000			
	7-01.06.2.01.003	Fasilitasi Pengelolaan Keuangan Desa dan Pendayagunaan Aset Desa	Jumlah Dokumen yang Difasilitasi dalam rangka Pengelolaan Keuangan Desa dan Pendayagunaan Aset Desa	4,00	Dokumen	101.000.000	1,00	26.000.000	1,0	25.000.000,00	0,00	2.500.000,00							0,0	2.500.000	1,0	28.500.000			
	7-01.06.2.01.013	Fasilitasi Penyusunan Perencanaan Pembangunan Partisipatif	Jumlah Dokumen Fasilitasi dalam rangka Perencanaan Pembangunan Partisipatif	4,00	Dokumen	80.000.000	1,00	20.000.000	1,0	20.000.000,00	1,00	20.000.000,00							1,0	20.000.000	2,0	40.000.000			
																				Rata -Rata Capaian Kinerja (%)		25,50%				
																				Predikat Kinerja		Sangat Tinggi				
		JUMLAH ANGGARAN DAN REALISASI DARI SELURUH PROGRAM				5.588.171.486		1.350.002.465		1.412.723.007		360.887.231		-		-		-		360.887.231		1.675.535.696			

Faktor Pendorong Keberhasilan Kinerja :
Faktor Penghambat Pencapaian Kinerja :
Tindak Lanjut Yang dipenuhkan dalam triwulan berikutnya :
Tindak Lanjut Yang dipenuhkan dalam Renja PD tahun berikutnya :

Data : Unaudited BPK

FORMULIR EVALUASI HASIL RKPD/RENJA
KECAMATAN GUNUNG AGUNG
PERIODE PELAKSANAAN TRIWULAN I TAHUN 2025

SKPD: Kecamatan Gunung Agung

NO	Kode	PROGRAM / KEGIATAN	INDIKATOR KINERJA PROGRAM (OUTCOME) / KEGIATAN (OUTPUT)	TARGET RPD 2026 PD			REALISASI CAPAIAN KINERJA RENSTRA PERANGKAT DAERAH S/D RENJA PD TAHUN LALU 2024		TARGET KINERJA DAN ANGGARAN RENJA TAHUN BERJALAN YANG DI EVALUASI (2025)		REALISASI KINERJA PADA TRIWULAN								REALISASI CAPAIAN KINERJA DAN ANGGARAN RKPD PD YANG DI EVALUASI		REALISASI KINERJA DAN ANGGARAN RKPD PD S/D TAHUN 2025		Tingkat Capaian Kinerja dan Realisasi Anggaran RKPD Perangkat Daerah s.d. Tahun 2024		PERANGKAT DAERAH PENANGGUNG JAWAB
											I		II		III		IV								
1	2	3	4	5			6		7		8		9		10		11		(12)=8+9+10+11		13 = 6+12		14 = 13/5X100%		15
				K	SAT	RP	K	RP	K	RP	K	RP	K	RP	K	RP	K	RP	K	RP	K	RP	K	RP	
4.	7	**UNSUR KEWILAYAHAN**				5.634.042.236		2.839.829.521	##	1.497.372.941	21,08	315.671.382	0,00		0,00		0,00		21,08	315.671.382	21,08	##########			
	7-01	**KECAMATAN**				5.634.042.236		2.839.829.521	##	1.497.372.941	21,08	315.671.382	0,00		0,00		0,00		21,08	315.671.382	21,08	##########			
1	7-01.01	**PROGRAM PENUNJANG URUSAN PEMERINTAHAN DAERAH KABUPATEN/KOTA**	**Persentase Penunjang Urusan Pemerintah Daerah yang Dilaksanakan**	100	Persen	5.404.416.236	195,06	2.687.039.521	##	1.417.372.941	20,58	291.684.382	0,00		0,00		0,00		20,58	291.684.382	215,64	##########	216%	55%	GUNUNG AGUNG
	7.01.01.2.01	**Perencanaan, Penganggaran, dan Evaluasi Kinerja Perangkat Daerah**	**Terlaksananya Perencanaan, Penganggaran, dan Evaluasi Kinerja Perangkat Daerah**	100	Persen	0	77,96	35.000.000	##	35.000.000	18,57	6.500.000	0,0		0,00		0,00		18,57	6.500.000	96,53	41.500.000			
	7.01.01.2.01.0001	Penyusunan Dokumen Perencanaan Perangkat Daerah	Jumlah Dokumen Perencanaan Perangkat Daerah	3	Dokumen	0	1	5.000.000	1	5.000.000	1,0	5.000.000	0,0		0,00		0,0		1,00	5.000.000	2,0	10.000.000			
	7.01.01.2.01.0002	Koordinasi dan Penyusunan Dokumen RKA-SKPD	Jumlah Dokumen RKA-SKPD dan Laporan Hasil Koordinasi Penyusunan Dokumen RKA-SKPD	3	Dokumen	0	1	5.000.000	1	5.000.000	0,00	0,00	0,0		0,00		0,0		0,00	-	1,0	5.000.000			
	7.01.01.2.01.0003	Koordinasi dan Penyusunan Dokumen Perubahan RKA-SKPD	Jumlah Dokumen Perubahan RKA-SKPD dan Laporan Hasil Koordinasi Penyusunan Dokumen Perubahan RKA-SKPD	3	Dokumen	0	1	5.000.000	1	5.000.000	0,00	0,00	0,0		0,00		0,0		0,00	0,0	1,0	0,0			
	7.01.01.2.01.0004	Koordinasi dan Penyusunan DPA-SKPD	Jumlah Dokumen DPA-SKPD dan Laporan Hasil Koordinasi Penyusunan Dokumen DPA-SKPD	3	Dokumen	0	1	5.000.000	1	5.000.000	0,00	0,00	0,0		0,00		0,0		0,00	-	1,0	5.000.000			
	7.01.01.2.01.0005	Koordinasi dan Penyusunan Perubahan DPA-SKPD	Jumlah Dokumen Perubahan DPA-SKPD dan Laporan Hasil Koordinasi Penyusunan Dokumen Perubahan DPA-SKPD	3	Dokumen	0	1	5.000.000	1	5.000.000	0,00	0,00	0,0		0,00		0,0		0,00	-	1,0	5.000.000			
	7.01.01.2.01.0006	Koordinasi dan Penyusunan Laporan Capaian Kinerja dan Ikhtisar Realisasi Kinerja SKPD	Jumlah Laporan Capaian Kinerja dan Ikhtisar Realisasi Kinerja SKPD dan Laporan Hasil Koordinasi Penyusunan Laporan Capaian Kinerja dan Ikhtisar Realisasi Kinerja SKPD	3	Laporan	0	1	5.000.000	1	5.000.000	0,00	1.500.000	0,0		0,00		0,0		0,00	1.500.000	1,0	6.500.000			
	7.01.01.2.01.0007	Evaluasi Kinerja Perangkat Daerah	Jumlah Laporan Evaluasi Kinerja Perangkat Daerah	3	Laporan	0	1	5.000.000	1	5.000.000	0,00	0,00	0,0		0,00		0,0		0,00	-	1,0	5.000.000			
	7-01.01.2.02	**Administrasi Keuangan Perangkat Daerah**	**Terlaksananya kegiatan Administrasi Keuangan Perangkat Daerah**	100	Persen	4.647.491.756	196,41	2.277.740.521	##	1.190.692.941	22,47	267.560.038	0,00		0,00		-		22,47	267.560.038	######	##########			
	7-01.01.2.02.001	Penyediaan Gaji dan Tunjangan ASN	Jumlah Orang yang Menerima Gaji dan Tunjangan ASN	560	OB	4.476.725.756	280	2.187.260.521	##	1.142.372.941	50,00	259.540.038	0,0		0,00		0,0		50,00	259.540.038	330,0	##########			
	7-01.01.2.02.003	Pelaksanaan Penatausahaan dan Pengujian/Verifikasi Keuangan SKPD	Jumlah Dokumen Penatausahaan dan Pengujian/Verifikasi Keuangan SKPD	4	Dokumen	170.766.000	1	90.480.000	1	43.320.000	0,00	8.020.000	0,0		0,00		0,0		0,00	8.020.000	1,0	98.500.000			
	7.01.01.2.02.0007	Koordinasi dan Penyusunan Laporan Keuangan Bulanan/ Triwulanan/ Semesteran SKPD	Jumlah Laporan Keuangan Bulanan/ Triwulanan/ Semesteran SKPD dan Laporan Koordinasi Penyusunan Laporan Keuangan Bulanan/Triwulanan/Semesteran SKPD	3	Laporan	0	1	7.580.000	1	5.000.000	0,00	0,0	0,0		0,00		0,0		0,00	-	1,0	7.580.000			
	7-01.01.2.05	**Administrasi Kepegawaian Perangkat Daerah**	**Terlaksananya Administrasi Kepegawaian Perangkat Daerah**	100	Persen	0	100	5.000.000	##	15.000.000	2,67	400.000	0,0		0,00		0,00		2,67	400.000	103	5.400.000			
	7.01.01.2.05.0005	Monitoring, Evaluasi, dan Penilaian Kinerja Pegawai	Jumlah Dokumen Monitoring, Evaluasi, dan Penilaian Kinerja Pegawai	3	Laporan	0	1	5.000.000	1	15.000.000	0,00	400.000	0,0		0,00		0,0		0,00	400.000	1,0	5.400.000			
	7-01.01.2.06	**Administrasi Umum Perangkat Daerah**	**Terlaksananya Administrasi Umum Perangkat Daerah**	100	Persen	192.192.000	92,11	40.599.000	##	30.680.000	18,52	5.683.000	0,0		0,00		0,00		18,52	5.683.000	110,63	46.282.000			
	7.01.01.2.06.0001	Penyediaan Komponen Instalasi Listrik/ Penerangan Bangunan Kantor	Jumlah Paket Komponen Instalasi Listrik/Penerangan Bangunan Kantor yang Disediakan	36	Paket	0	12	5.550.000	12	2.500.000	2,00	400.000	0,0		0,00		0,0		2,00	400.000	14,0	5.950.000			
	7.01.01.2.06.0002	Penyediaan Peralatan dan Perlengkapan Kantor	Jumlah Paket Peralatan dan Perlengkapan Kantor yang Disediakan	36	Paket	192.192.000	12	16.280.000	12	12.000.000	1,00	1.000.000	0,0		0,00		0,0		1,00	1.000.000	13,0	17.280.000			
	7.01.01.2.06.0004	Penyediaan Bahan Logistik Kantor	Jumlah Paket Bahan Logistik Kantor yang Disediakan	36	Paket	0	12	4.269.000	12	4.180.000	4,00	1.247.000	0,0	-	0,00	-	0,0		4,00	1.247.000	16,0	5.516.000			
	7.01.01.2.06.0005	Penyediaan Barang Cetakan dan Penggandaan	Jumlah Paket Barang Cetakan dan Penggandaan yang Disediakan	36	Paket	0	12	14.500.000	12	12.000.000	3,00	3.036.000	0,0		0,00		0,0		3,00	3.036.000	15,0	17.536.000			
	7.01.01.2.07	**Pengadaan Barang Milik Daerah Penunjang Urusan Pemerintah Daerah**	**Tersedianya Barang Milik Daerah Penunjang Urusan Pemerintah Daerah**	100	Persen	0	0		##	5.000.000	0,00	0,0								-					
	7.01.01.2.07.0005	Pengadaan Mebel	Jumlah Paket Mebel yang Disedakan	0	Paket	0	0		1	5.000.000	0,00	0,0													
	7-01.01.2.08	**Penyediaan Jasa Penunjang Urusan Pemerintahan Daerah**	**Terlaksananya kegiatan Penyediaan Jasa Penunjang Urusan Pemerintahan Daerah**	100	Persen	548.732.480	194,26	304.200.000	##	135.000.000	7,81	10.541.344	0,00		0,00		0,00		7,81	10.541.344	202,07	314.741.344			
	7-01.01.2.08.002	Penyediaan Jasa Komunikasi, Sumber Daya Air dan Listrik	Jumlah Laporan Penyediaan Jasa Komunikasi, Sumber Daya Air dan Listrik yang Disediakan	48	Laporan	16.000.000	24	21.400.000	12	10.200.000	2,00	1.441.344	0,0	-	0,00		0,0		2,00	1.441.344	26,0	22.841.344			
	7-01.01.2.08.004	Penyediaan Jasa Pelayanan Umum Kantor	Jumlah Laporan Penyediaan Jasa Pelayanan Umum Kantor yang Disediakan	4	Laporan	532.732.480	2	282.800.000	1	124.800.000	0,00	9.100.000	0,0		0,00		0,0		0,00	9.100.000	2,0	291.900.000			
	7-01.01.2.09	**Pemeliharaan Barang Milik Daerah Penunjang Urusan Pemerintahan Daerah**	**PersentasePemeliharaan Barang Milik Daerah Penunjang Urusan Pemerintahan Daerah**	100	Persen	16.000.000	132,47	24.500.000	##	11.000.000	9,09	1.000.000	0,00		0,00		0,00		9,09	1.000.000	141,56	25.500.000			
	7-01.01.2.09.002	Penyediaan Jasa Pemeliharaan, Biaya Pemeliharaan, Pajak dan Perizinan Kendaraan Dinas Operasional atau Lapangan	Jumlah Kendaraan Dinas Operasional atau Lapangan yang Dipelihara dan dibayarkan Pajak dan Perizinannya	7	Unit	16.000.000	2	24.500.000	2	8.000.000	0,00	1.000.000	0,0		0,00		0,0		0,00	1.000.000	2,0	25.500.000			
	7.01.01.2.09.0006	Pemeliharaan Peralatan dan Mesin Lainnya	Jumlah Peralatan dan Mesin Lainnya yang Dipelihara	0	Unit	0	0	0	1	3.000.000	0,00	0,0	0,0		0,00		0,0		0,00	0,0	0,0	0,0			
2	7-01.02	**PROGRAM PENYELENGGARAAN PEMERINTAHAN DAN PELAYANAN PUBLIK**	**Persentase Penyelenggaraan Pemerintahan dan Pelayanan Publik**	100	Persen	167.000.000	198,07	44.880.000	##	20.000.000	11,20	2.240.000	0,00		0,00		0,0		11,20	2.240.000	209,27	47.120.000	209%	28%	GUNUNG AGUNG
	7-01.02.2.01	**Koordinasi Penyelenggaraan Kegiatan Pemerintahan di Tingkat Kecamatan**	**Terlaksananya kegiatan Koordinasi Penyelenggaraan Kegiatan Pemerintahan di Tingkat Kecamatan**	100	Persen	167.000.000	198,07	44.880.000	##	20.000.000	11,20	2.240.000	0,00		0,00		0,0		11,20	2.240.000	209,27	47.120.000			
	7-01.02.2.01.002	Peningkatan Efektifitas Kegiatan Pemerintahan di Tingkat Kecamatan	Jumlah Dokumen Peningkatan Efektifitas Kegiatan Pemerintahan di Tingkat Kecamatan	4	Dokumen	167.000.000	1	44.880.000	1	20.000.000	0,00	2.240.000	0,00		0,00		0,0		0,00	2.240.000	1,00	47.120.000			
	7.01.03	**PROGRAM PEMBERDAYAAN MASYARAKAT DESA DAN KELURAHAN**	**Persentase Pemberdayaan Masyarakat Desa dan Kelurahan**	100	Persen	0	87,82	27.500.000	##	15.000.000	6,00	900.000	0,00		0,00		0,0		6,00	900.000	93,8	900.000	94%	#DIV/0!	GUNUNG AGUNG
	7.01.03.2.01	**Koordinasi Kegiatan Pemberdayaan Desa**	**Terlaksananya Koordinasi Kegiatan Pemberdayaan Desa**	100	Persen	0	87,82	27.500.000	##	15.000.000	6,00	900.000	0,00		0,00		0,0		6,00	900.000	93,8	900.000			
	7.01.03.2.01.0003	Peningkatan Efektifitas Kegiatan Pemberdayaan Masyarakat di Wilayah Kecamatan	Jumlah Laporan Peningkatan Efektivitas Kegiatan Pemberdayaan Masyarakat di Wilayah Kecamatan	3	Laporan	0	1	27.500.000	1	15.000.000,00	0,00	900.000	0,0		0,00		0,0		0,00	900.000	1,0	900.000			
3	7-01.06	**PROGRAM PEMBINAAN DAN PENGAWASAN PEMERINTAHAN DESA**	**Persentase Pelaksanaan Pembinaan dan Pengawasan Desa**	100	Persen	62.626.000	169,94	80.410.000	##	45.000.000	46,33	20.847.000	0,0		0,00		0,0		46,33	20.847.000	216,27	101.257.000	216%	162%	GUNUNG AGUNG
	7-01.06.2.01	**Fasilitasi, Rekomendasi dan Koordinasi Pembinaan dan Pengawasan Pemerintahan Desa**	**Terlaksananya kegiatan Fasilitasi, Rekomendasi dan Koordinasi Pembinaan dan Pengawasan Pemerintahan Desa**	100	Persen	62.626.000	169,94	80.410.000	##	45.000.000	46,33	20.847.000	0,0		0,00		0,0		46,33	20.847.000	216,27	101.257.000			
	7-01.06.2.01.003	Fasilitasi Pengelolaan Keuangan Desa dan Pendayagunaan Aset Desa	Jumlah Dokumen yang Difasilitasi dalam rangka Pengelolaan Keuangan Desa dan Pendayagunaan Aset Desa	4	Dokumen	62.626.000	2	40.410.000	1	25.000.000	0,00	1.517.000	0,0		0,00		0,0		0,00	1.517.000	2,0	41.927.000			
	7-01.06.2.01.013	Fasilitasi Penyusunan Perencanaan Pembangunan Partisipatif	Jumlah Dokumen Fasilitasi dalam rangka Perencanaan Pembangunan Partisipatif	4	Dokumen	20.000.000	2	40.000.000	1	20.000.000	1,00	19.330.000	0,0		0,00		0,0		0,00	19.330.000	2,0	59.330.000			
																		Rata -Rata Capaian Kinerja (%)		21,08				
																		Predikat Kinerja		Sangat Tinggi		Sangat Tinggi		
	JUMLAH ANGGARAN DAN REALISASI DARI SELURUH PROGRAM					5.634.042.236		2.839.829.521		1.497.372.941		315.671.382		-		-		-		315.671.382		##########			

Faktor Pedorong Keberhasilan Kinerja :
Faktor Penghambat Pencapaian Kinerja :
Tindak Lanjut Yang diperlukan dalam triwulan berikutnya :
Tindak Lanjut Yang diperlukan dalam Renja PD tahun berikutnya :
Tindak Lanjut Yang diperlukan dalam triwulan berikutnya :
Tindak Lanjut Yang diperlukan dalam Renja PD tahun berikutnya :

Data : Unaudited BPK

FORMULIR EVALUASI HASIL RKPD/RENJA
KECAMATAN LAMBU KIBANG
PERIODE PELAKSANAAN TRIWULAN I TAHUN 2025

SKPD : Kecamatan Lambu Kibang

NO	Kode	PROGRAM / KEGIATAN	INDIKATOR KINERJA PROGRAM (OUTCOME) / KEGIATAN (OUTPUT)	TARGET RPD 2023-2026 PD			REALISASI CAPAIAN KINERJA RENSTRA PERANGKAT DAERAH S/D RENJA PD TAHUN LALU (2024)		TARGET KINERJA DAN ANGGARAN RENJA TAHUN BERJALAN YANG DI EVALUASI (2025)		REALISASI KINERJA PADA TRIWULAN								REALISASI CAPAIAN KINERJA DAN ANGGARAN RKPD PD YANG DI EVALUASI		REALISASI KINERJA DAN ANGGARAN RKPD PD S/D TAHUN 2025		Tingkat Capaian Kinerja dan Realisasi Anggaran RKPD Perangkat Daerah s.d. Tahun 2024		PERANGKAT DAERAH PENANGGUNG JAWAB
											I		II		III		IV								
1	2	3	4	5			6		7		8		9		10		11		(12)=8+9+10+11		13 = 6+12		14 = 13/5X100%		15
				K	SAT	RP	K	RP	K	RP	K	RP	K	RP	K	RP	K	RP	K	RP	K	RP	K	RP		
5.	7	UNSUR KEWILAYAHAN				5.512.308.059		2.808.155.645	100	1.465.716.913	20,90	306.398.111	0,00		0,00		0,00		20,90	306.398.111	20,90	3.114.553.756			
	7-01	KECAMATAN				5.512.308.059		2.808.155.645	100	1.465.716.913	20,90	306.398.111	0,00		0,00		0,00		20,90	306.398.111	20,90	3.114.553.756			
1.	7-01.01	PROGRAM PENUNJANG URUSAN PEMERINTAHAN DAERAH KABUPATEN/KOTA	Persentase Penunjang Urusan Pemerintah Daerah yang Dilaksanakan	100	Persen	5.106.253.659	193,9	2.628.257.645	100	1.383.862.913	19,94	275.988.111	0,00		0,00		0,00		19,94	275.988.111	213,83	2.904.245.756	214%	57%	LAMKIB
	7-01.01.2.01	Perencanaan, Penganggaran, dan Evaluasi Kinerja Perangkat Daerah	Terlaksananya kegiatan Perencanaan, Penganggaran, dan Evaluasi Kinerja Perangkat Daerah	100	Persen	20.251.018	184,7	39.818.000	100	30.000.000	16,67	5.000.000	0,00		0,00		0,00		16,67	5.000.000	201,38	44.818.000			
	7-01.01.2.01.0001	Penyusunan Dokumen Perencanaan Perangkat Daerah	Jumlah Dokumen Jumlah Dokumen Perencanaan Perangkat Daerah	15	Dokumen	20.251.018	2,0	9.818.000	0	0	0,0	0	0,0		0,0		0,0		0,0	0	2,0	9.818.000			
	7-01.01.2.01.0002	Koordinasi dan Penyusunan Dokumen RKA-SKPD	Jumlah Dokumen Koordinasi dan Penyusunan Dokumen RKA-SKPD	3	Dokumen	0	1,0	5.000.000	1	5.000.000	0,0	0	0,0		0,0		0,0		0,0	0	1,0	5.000.000			
	7-01.01.2.01.0003	Koordinasi dan Penyusunan Dokumen Perubahan RKA-SKPD	Jumlah Dokumen Koordinasi dan Penyusunan Dokumen Perubahan RKA-SKPD	3	Dokumen	0	1,0	5.000.000	1	5.000.000	0,0	0	0,0		0,0		0,0		0,0	0	1,0	5.000.000			
	7-01.01.2.01.0004	Koordinasi dan Penyusunan DPA-SKPD	Jumlah Dokumen Koordinasi dan Penyusunan DPA-SKPD	3	Dokumen	0	1,0	5.000.000	1	5.000.000	1,0	5.000.000	0,0		0,0		0,0		1,0	5.000.000	2,0	10.000.000			
	7-01.01.2.01.0005	Koordinasi dan Penyusunan Perubahan DPA-SKPD	Jumlah Dokumen Koordinasi dan Penyusunan Perubahan DPA-SKPD	3	Dokumen	0	1,0	5.000.000	1	5.000.000	0,0	0	0,0		0,0		0,0		0,0	0	1,0	5.000.000			
	7-01.01.2.01.0006	Koordinasi dan Penyusunan Laporan Capaian Kinerja dan Ikhtisar Realisasi Kinerja SKPD	Jumlah Dokumen Koordinasi dan Penyusunan Laporan Capaian Kinerja dan Ikhtisar Realisasi Kinerja SKPD	3	Laporan	0	1,0	5.000.000	1	5.000.000	0,0	0	0,0		0,0		0,0		0,0	0	1,0	5.000.000			
	7-01.01.2.01.0007	Evaluasi Kinerja Perangkat Daerah	Jumlah Dokumen Evaluasi Kinerja Perangkat Daerah	3	Laporan	0	1,0	5.000.000	1	5.000.000	0,0	0	0,0		0,0		0,0		0,00	0	1,0	5.000.000			
	7-01.01.2.02	Administrasi Keuangan Perangkat Daerah	Terlaksananya kegiatan Administrasi Keuangan Perangkat Daerah	100	Persen	4.420.063.663	194,4	2.233.675.645	100	1.155.476.913	21,54	248.863.515	0,0		0,0		0,00		21,54	248.863.515	215,92	2.482.739.160			
	7-01.01.2.02.0001	Penyediaan Gaji dan Tunjangan ASN	Jumlah Orang yang Menerima Gaji dan Tunjangan ASN	800	OB	4.214.704.664	320	2.137.155.645	160	1.105.716.913	50,0	241.403.515	0,0		0,0		0,0		50,00	241.403.515	370,0	2.378.559.160			
	7-01.01.2.02.0003	Pelaksanaan Penatausahaan dan Pengujian/ Verifikasi Keuangan SKPD	Jumlah Dokumen Penatausahaan dan Pengujian/ Verifikasi Keuangan SKPD	6	Dokumen	205.358.999	2,0	96.720.000	1	44.760.000	0,0	7.460.000	0,0		0,0		0,0		0,00	7.460.000	2,0	104.180.000			
	7-01.01.2.02.0005	Sub Kegiatan Koordinasi dan Penyusunan Laporan Keuangan Bulanan/ Triwulanan/ Semesteran SKPD	Jumlah Dokumen Koordinasi dan Penyusunan Laporan Keuangan Bulanan/ Triwulanan/ Semesteran SKPD	3	Dokumen	0	1,0	5.000.000	1	5.000.000	0,0	0	0,0		0,0		0,0		0,00	0	1,0	5.000.000			
	7-01.01.2.03	Administrasi Barang Milik Daerah pada Perangkat Daerah	Terlaksananya Administrasi Barang Milik Daerah pada Perangkat Daerah	0	Persen	0	0,0	0	100	4.086.000	14,68	600.000	0,0		0,0		0,0		14,68	600.000	0,0	600.000			
	7-01.01.2.03.0006	Penatausahaan Barang Milik Daerah pada SKPD	Jumlah Laporan Penatausahaan Barang Milik Daerah	24	Laporan	0	0,0	0	12	4.086.000	2,0	600.000	0,0		0,0		0,0		0,0	600.000	0,0	600.000			
	7-01.01.2.05	Administrasi Kepegawaian Perangkat Daerah	Terlaksananya Kegiatan Administrasi Kepegawaian Perangkat Daerah	100	Persen	0	100,0	5.000.000	100	15.000.000	0,00	0	0,0		0,0		0,0		0,0	0	100,0	5.000.000			
	7-01.01.2.05.0005	Monitoring, Evaluasi, dan Penilaian Kinerja Pecawai	Jumlah Dokumen Monitoring, Evaluasi, dan Penilaian Kinerja Pecawai	3	Dokumen	0	1,0	5.000.000	1	5.000.000	0,0	0	0,0		0,0		0,0		0,0	0	1,0	5.000.000			
	7-01.01.2.05.0009	Pendidikan dan Pelatihan Pegawai Berdasarkan Tugas dan Funosi	Jumlah Pegawai Berdasarkan Tugas dan Fungsi yang Menoikuti Pendidikan dan Pelatihan	0	Orang	0	0,0	0	1	10.000.000	0,0	0	0,0		0,0		0,0		0,0	0	0,0	0			
	7-01.01.2.06	Administrasi Umum Perangkat Daerah	Terlaksananya Kegiatan Administrasi Umum Perangkat Daerah	100	Persen	0	100,0	32.022.000	100	35.200.000	25,57	9.000.000	0,0		0,0		0,00		25,57	9.000.000	125,57	41.022.000			
	7-01.01.2.06.0001	Penyediaan Komponen Instalasi Listrik/Penerangan Bangunan Kantor	Tersedianya Komponen Instalasi Listrik/Penerangan Bangunan Kantor	36	Paket	0	12,0	6.170.000	12	5.270.000	0,0	3.000.000,00	0,0		0,0		0,0		0,0	3.000.000	12,0	9.170.000			
	7-01.01.2.06.0002	Penyediaan Peralatan dan Perlengkapan Kantor	Terfaksanya Penyediaan Peralatan dan Perlengkapan Kantor	36	Paket	0	12,0	11.200.000	12	12.000.000	0,0	3.000.000,00	0,0		0,0		0,0		0,0	3.000.000	12,0	14.200.000			
	7-01.01.2.06.0003	Penyediaan Peralatan Rumah Tanoca	Terfaksananva Penyediaan Peralatan Rumah Tanoca	36	Paket	0	12,0	7.552.000	12	9.830.000	0,0	1.650.000,00	0,0		0,0		0,0		0,0	1.650.000	12,0	9.202.000			
	7-01.01.2.06.0005	Penyediaan Barang Cetakan dan Penggandaan	Terfaksanya Penyediaan Barang Cetakan dan Penqoandaan	36	Paket	0	12,0	7.100.000	12	8.100.000	0,0	1.350.000,00	0,0		0,0		0,0		0,0	1.350.000	12,0	8.450.000			
	7-01.01.2.07	Pengadaan Barang Milik Daerah Penunjang Urusan Pemerintah daerah	Tersedianya Pengadaan Barang Milik Daerah Penunjang Urusan Pemerintah daerah	100	Persen	0	199,8	17.500.000	100	0	0,0	0	0,0		0,0		0,00		0,00	0	199,84	17.500.000			
	7-01.01.2.07.0006	Pengadaan Peralatan dan Mesin Lainva	Terfaksanva Pengadaan Peralatan dan Mesin Lainva	3	Unit	0	1	17.500.000	1	0	0,0	0	0,0		0,0		0,0		0,0	0	1,0	17.500.000			
	7-01.01.2.08	Penyediaan Jasa Penunjang Urusan Pemerintahan Daerah	Terlaksananya kegiatan Penyediaan Jasa Penunjang Urusan Pemerintahan Daerah	100	Persen	634.515.144	194,9	276.442.000	100	135.000.000	8,54	11.524.596	0,0		0,0		0,00		8,54	11.524.596	203,41	287.966.596			
	7-01.01.2.08.0002	Penyediaan Jasa Komunikasi, Sumber Daya Air dan Listrik	Jumlah Laporan Penyediaan Jasa Komunikasi, Sumber Daya Air dan Listrik yang Disediakan	48	Laporan	50.957.568	12	22.200.000	12	10.200.000	3,0	2.424.596	0,0		0,0		0,0		3,0	2.424.596	15,0	24.624.596			
	7-01.01.2.08.0004	Penyediaan Jasa Pelayanan Umum Kantor	Jumlah Laporan Penyediaan Jasa Pelayanan Umum Kantor yang Disediakan	48	Laporan	583.557.576	12	254.242.000	12	124.800.000	1,0	9.100.000	0,0		0,0		0,0		1,0	9.100.000	13,0	263.342.000			
	7-01.01.2.09	Pemeliharaan Barang Milik Daerah Penunjang Urusan Pemerintahan Daerah	Terlaksananya kegiatan Pemeliharaan Barang Milik Daerah Penunjang Urusan Pemerintahan Daerah	100	Persen	31.423.834	155,2	23.600.000	100	9.100.000	10,99	1.000.000	0,0		0,0		0,0		10,99	1.000.000	166,21	24.600.000			
	7-01.01.2.09.0002	Penyediaan Jasa Pemeliharaan, Biaya Pemeliharaan, Pajak dan Perizinan Kendaraan Dinas Operasional atau Lapangan	Jumlah Kendaraan Dinas Operasional atau Lapangan yang Dipelihara dan dibayarkan Pajak dan Perizinannya	8	Unit	31.423.834	2	23.600.000	2	9.100.000	0,0	1.000.000	0,0		0,0		0,0		0,0	1.000.000	2,0	24.600.000			
2	7-01.02	PROGRAM PENYELENGGARAAN PEMERINTAHAN DAN PELAYANAN PUBLIK	Persentase Penyelenggaraan Pemerintahan dan Pelayanan Publik	100	Persen	127.393.920	196,4	60.430.000	100	20.000.000	8,55	1.710.000	0,0		0,0		0,00		8,55	1.710.000	204,92	62.140.000	205%	49%	LAMKIB
	7-01.02.2.01	Koordinasi Penyelenggaraan Kegiatan Pemerintahan di Tingkat Kecamatan	Terlaksananya kegiatan Koordinasi Penyelenggaraan Kegiatan Pemerintahan di Tingkat Kecamatan	100	Persen	127.393.920	196,4	60.430.000	100	20.000.000	8,55	1.710.000	0,0		0,0		0,00		8,55	1.710.000	204,92	62.140.000			
	7-01.02.2.01.0002	Peningkatan Efektifitas Kegiatan Pemerintahan di Tingkat Kecamatan	Jumlah Dokumen Peningkatan Efektifitas Kegiatan Pemerintahan di Tingkat Kecamatan	4	Dokumen	127.393.920	1	60.430.000	1	20.000.000	0,0	1.710.000	0,0		0,0		0,0		0,0	1.710.000	1,0	62.140.000			
3	7-01.03	PROGRAM PEMBERDAYAAN MASYARAKAT DESA DAN KELURAHAN	TERLAKSANANYA PROGRAM PEMBERDAYAAN MASYARAKAT DESA DAN KELURAHAN	100	Persen	23.872.000	100	23.872.000	100	10.854.000	18,43	2.000.000	0,0		0,0		0,0		18,43	2.000.000	118,43	25.872.000	118%	108%	LAMKIB
	7-01.03.2.01	Kegiatan Koordinasi Kegiatan Pemberdayaan Desa	Terlaksananya Kegiatan Koordinasi Kegiatan Pemberdavaan Desa	100	Persen	0	100	23.872.000	100	10.854.000	18,43	2.000.000	0,0		0,0		0,0		18,43	2.000.000	118,43	25.872.000			
	7-01.03.2.01.0003	Peningkatan Efektifitas Kegiatan Pemberdayaan Masyarakat di Wilavah Kecamatan	Terlaksananva Peningkatan Efektifitas Kegiatan Pemberdavaan Masyarakat di Wilavah Kecamatan	3	Dokumen	0	1	23.872.000	1	10.854.000	0,0	2.000.000	0,0		0,0		0,0		0,0	2.000.000	1,0	25.872.000			
4	7-01.06	PROGRAM PEMBINAAN DAN PENGAWASAN PEMERINTAHAN DESA	Persentase Pelaksanaan Pembinaan dan Pengawasan Desa	100	Persen	254.788.480	197,2	95.596.000	100	51.000.000	52,35	26.700.000	0,0		0,0		0,00		52,35	26.700.000	249,56	122.296.000	250%	48%	LAMKIB
	7-01.06.2.01	Fasilitasi, Rekomendasi dan Koordinasi Pembinaan dan Pengawasan Pemerintahan Desa	Terlaksananya Kegiatan Fasilitasi, Rekomendasi dan Koordinasi Pembinaan dan Pengawasan Pemerintahan Desa	100	Persen	254.788.480	197,2	95.596.000	100	51.000.000	52,35	26.700.000	0,0		0,0		0,00		52,35	26.700.000	249,56	122.296.000			
	7-01.06.2.01.0003	Fasilitasi Pengelolaan Keuangan Desa dan Pendayagunaan Aset Desa	Jumlah Dokumen yang Difasilitasi dalam rangka Pengelolaan Keuangan Desa dan Pendayagunaan Aset Desa	4	Dokumen	169.858.560	1	55.596.000	1	25.000.000	0,0	700.000	0,0		0,0		0,0		0,00	700.000	1,0	56.296.000			
	7-01.06.2.01.013	Fasilitasi Penyusunan Perencanaan Pembangunan Partisipatif	Jumlah Dokumen Fasilitasi dalam rangka Perencanaan Pembangunan Partisipatif	4	Dokumen	84.929.920	1	40.000.000	1	26.000.000	0,0	26.000.000	0,0		0,0		0,0		0,00	26.000.000	1,0	66.000.000			
																		Rata -Rata Capaian Kinerja (%)		20,90				
																		Predikat Kinerja		Sangat Rendah		Sangat Rendah		
JUMLAH ANGGARAN DA						5.512.308.059		2.808.155.645		1.465.716.913		306.398.111		-		0		0		306.398.111		3.114.553.756			
Faktor Pedoring Keberhasilan Kinerja :																									
Faktor Penghambat Pencapaian Kinerja :																									
Tindak Lanjut Yang diperlukan dalam triwulan berikutnya :																									
Tindak Lanjut Yang diperlukan dalam Renja PD tahun berikutnya :																									

Data : Unaudited BPK

FORMULIR EVALUASI HASIL RKPD/RENJA
KECAMATAN WAY KENANGA
PERIODE PELAKSANAAN TRIWULAN I TAHUN 2025

SKPD: Kecamatan Way Kenanga

NO	Kode	PROGRAM / KEGIATAN	INDIKATOR KINERJA PROGRAM (OUTCOME) / KEGIATAN (OUTPUT)	TARGET RPD S/D 2026 PD			REALISASI CAPAIAN KINERJA RENSTRA PERANGKAT DAERAH S/D RENJA PD TAHUN LALU (2024)		TARGET KINERJA DAN ANGGARAN RENJA TAHUN BERJALAN YANG DI EVALUASI (2025)		REALISASI KINERJA PADA TRIWULAN								REALISASI CAPAIAN KINERJA DAN ANGGARAN RKPD PD YANG DI EVALUASI		REALISASI KINERJA DAN ANGGARAN RKPD PD S/D TAHUN 2025		Tingkat Capaian Kinerja dan Realisasi Anggaran RKPD Perangkat Daerah s.d. Tahun 2025		PERANGKAT DAERAH PENANGGUNG JAWAB
											I		II		III		IV								
1	2	3	4	5			6		7		8		9		10		11		(12)=8+9+10+11		13 = 6+12		14 = 13/5X100%		15
				K	SAT	RP	K	RP	K	RP	K	RP	K	RP	K	RP	K	RP	K	RP	K	RP	K	RP	
4	7	UNSUR KEWILAYAHAN					691,31	2.869.998.102	100,00	1.366.620.707	21,86	298.804.452							21,86	298.804.452	713,17	3.168.802.554			
	7-01	KECAMATAN					691,31	2.869.998.102	100,00	1.366.620.707	21,86	298.804.452							21,86	298.804.452	713,17	3.168.802.554			
1	7-01.01	PROGRAM PENUNJANG URUSAN PEMERINTAHAN DAERAH KABUPATEN/KOTA	Persentase Penunjang Urusan Pemerintah Daerah yang Dilaksanakan	100	Persen	5.224.995.389	194,33	2.699.884.102	100,00	1.286.620.707	21,20	272.754.452							21,20	272.754.452	215,53	2.972.638.554	215,53	57%	KEC. WAY KENANGA
	7.01.01.2.01	Perencanaan, Penganggaran, dan Evaluasi Kinerja Perangkat Daerah	Terlaksananya Perencanaan, Penganggaran, dan Evaluasi Kinerja Perangkat Daerah	100	Persen	0	100,00	35.000.000	100,00	35.000.000	11,43	4.000.000							11,43	4.000.000	111,43	39.000.000			
	7.01.01.2.01.0001	Penyusunan Dokumen Perencanaan Perangkat Daerah	Jumlah Dokumen Perencanaan Perangkat Daerah	3	Dokumen	0	1,00	5.000.000	1,00	5.000.000	0,00	4.000.000							0,00	4.000.000	1,00	9.000.000			
	7.01.01.2.01.0002	Koordinasi dan Penyusunan Dokumen RKA-SKPD	Jumlah Dokumen RKA-SKPD dan Laporan Hasil Koordinasi Penyusunan Dokumen RKA-SKPD	3	Dokumen	0	1,00	5.000.000	1,00	5.000.000	0,00	0							0,00	-	1,00	5.000.000			
	7.01.01.2.01.0003	Koordinasi dan Penyusunan Dokumen Perubahan RKA-SKPD	Jumlah Dokumen Perubahan RKA-SKPD dan Laporan Hasil Koordinasi Penyusunan Dokumen Perubahan RKA-SKPD	3	Dokumen	0	1,00	5.000.000	1,00	5.000.000	0,00	0							0,00	-	1,00	5.000.000			
	7.01.01.2.01.0004	Koordinasi dan Penyusunan DPA-SKPD	Jumlah Dokumen DPA-SKPD dan Laporan Hasil Koordinasi Penyusunan Dokumen DPA-SKPD	3	Dokumen	0	1,00	5.000.000	1,00	5.000.000	0,00	0							0,00	-	1,00	5.000.000			
	7.01.01.2.01.0005	Koordinasi dan Penyusunan Perubahan DPA-SKPD	Jumlah Dokumen Perubahan DPA-SKPD dan Laporan Hasil Koordinasi Penyusunan Dokumen Perubahan DPA-SKPD	3	Dokumen	0	1,00	5.000.000	1,00	5.000.000	0,00	0							0,00	0	1,00	5000000			
	7.01.01.2.01.0006	Koordinasi dan Penyusunan Laporan Capaian Kinerja dan Ikhtisar Realisasi Kinerja SKPD	Jumlah Laporan Capaian Kinerja dan Ikhtisar Realisasi Kinerja SKPD dan Laporan Hasil Koordinasi Penyusunan Laporan Capaian Kinerja dan Ikhtisar Realisasi Kinerja SKPD	4	Laporan	0	1,00	5.000.000	1,00	5.000.000	0,00	0							0,00	-	1,00	5.000.000			
	7.01.01.2.01.0007	Evaluasi Kinerja Perangkat Daerah	Jumlah Laporan Evaluasi Kinerja Perangkat Daerah	3	Laporan	0	1,00	5.000.000	1,00	5.000.000	0,00	0							0,00	-	1,00	5.000.000			
	7-01.01.2.02	Administrasi Keuangan Perangkat Daerah	Terlaksananya kegiatan Administrasi Keuangan Perangkat Daerah	100	Persen	4.382.072.285	96,73	2.247.220.307	195,08	1.047.020.707	23,82	249.386.472	##########						23,82	4.505.970.437	120,55	6.753.190.744			
	7-01.01.2.02.001	Penyediaan Gaji dan Tunjangan ASN	Jumlah Orang yang Menerima Gaji dan Tunjangan ASN	640	OB	4.211.364.432	320,00	2.161.820.307	160,00	1.006.620.707	50,00	243.486.472							50,00	243.486.472	370,00	2.405.306.779			
	7.01.01.2.02.003	Pelaksanaan Penatausahaan dan Pengujian/Verifikasi Keuangan SKPD	Jumlah Dokumen Penatausahaan dan Pengujian/ Verifikasi Keuangan SKPD	4	Dokumen	45.219.533	1,00	80.400.000	1,00	35.400.000	0,00	5.900.000							0,00	5.900.000	1,00	86.300.000			
	7.01.01.2.02.0007	Koordinasi dan Penyusunan Laporan Keuangan Bulanan/ Triwulanan/ Semesteran SKPD	Jumlah Laporan Keuangan Bulanan/ Triwulanan/ Semesteran SKPD dan Laporan Koordinasi Penyusunan Laporan Keuangan Bulanan/Triwulanan/ Semesteran SKPD	3	Laporan	0	1,00	5.000.000	1,00	5.000.000	0,00	0							0,00	-	1,00	5.000.000			
	7.01.01.2.03	Administrasi Barang Milik Daerah pada Perangkat Daerah	Terlaksananya Administrasi Barang Milik Daerah pada Perangkat Daerah	100	Persen	0	0,00	0	100,00	4.800.000	16,67	800.000							16,67	800.000					
	7.01.01.2.03.0006	Penatausahaan Barang Milik Daerah pada SKPD	Jumlah Laporan Penatausahaan Barang Milik Daerah pada SKPD	24	Laporan	0	0,00	0	12,00	4.800.000	3,00	800.000							3,00	800.000					
	7.01.01.2.05	Administrasi Kepegawaian Perangkat Daerah	Terlaksananya Administrasi Kepegawaian Perangkat Daerah	100	Persen	0	100,00	5.000.000	100,00	15.000.000	0,00	0							0,00	-	100,00	5.000.000			
	7.01.01.2.05.0005	Monitoring, Evaluasi, dan Penilaian Kinerja Pegawai	Jumlah Dokumen Monitoring, Evaluasi, dan Penilaian Kinerja Pegawai	3	Laporan	0	1,00	5.000.000	1,00	5.000.000	0,00	0							0,00	-	1,00	5.000.000			
	7.01.01.2.05.0009	Pendidikan dan Pelatihan Pegawai Berdasarkan Tugas dan Fungsi	Jumlah Pegawai Berdasarkan Tugas dan Fungsi yang Mengikuti Pendidikan dan Pelatihan	2	Orang	0	0,00	0	1,00	10.000.000	0,00	0							0,00						
	7.01.01.2.06	Administrasi Umum Perangkat Daerah	Terlaksananya Administrasi Umum Perangkat Daerah	100	Persen	0	100,00	47.000.000	100,00	32.100.000	21,65	6.950.000							21,65	6.950.000	121,65	53.950.000			
	7.01.01.2.06.0001	Penyediaan Komponen Instalasi Listrik/Penerangan Bangunan Kantor	Jumlah Paket Komponen Instalasi Listrik/Penerangan Bangunan Kantor yang Disediakan	32	Paket	0	12,00	5.000.000	10,00	2.500.000	0,00	0							0,00	0	12,00	5000000			
	7.01.01.2.06.0002	Penyediaan Peralatan dan Perlengkapan Kantor	Jumlah Paket Peralatan dan Perlengkapan Kantor yang Disediakan	36	Paket	0	12,00	12.000.000	12,00	11.002.000	3,00	3.000.000							3,00	3.000.000	15,00	15.000.000			
	7.01.01.2.06.0003	Penyediaan Peralatan Rumah Tangga	Jumlah Paket Peralatan Rumah Tangga yang Disediakan	36	Paket	0	12,00	5.000.000	12,00	5.000.000	5,00	2.000.000							5,00	2.000.000	17,00	7.000.000			
	7.01.01.2.06.0004	Penyediaan Bahan Logistik Kantor	Jumlah Paket Bahan Logistik Kantor yang Disediakan	24	Paket	0	12,00	8.000.000	6,00	3.114.000	1,00	450.000							1,00	450.000	13,00	8.450.000			
	7.01.01.2.06.0005	Penyediaan Barang Cetakan dan Penggandaan	Jumlah Paket Barang Cetakan dan Penggandaan yang Disediakan	36	Paket	0	12,00	12.000.000	12,00	5.484.000	3,00	1.500.000							3,00	1.500.000	15,00	13.500.000			
	7.01.01.2.06.0009	Penyelenggaraan Rapat Koordinasi dan Konsultasi SKPD	Jumlah Laporan Fasilitasi Kunjungan Tamu	3	Laporan	0	1,00	5.000.000	1,00	5.000.000	0,00	0							0,00	-	1,00	5.000.000			
	7-01.01.2.07	Pengadaan Barang Milik Daerah Penunjang Urusan Pemerintah Daerah	Tersedianya Barang Milik Daerah Penunjang Urusan Pemerintah Daerah	100	Persen	0	0,00	0	100,00	10.500.000	0,00	0							0,00	-	0,00	-			
	7-01.01.2.07	Pengadaan Peralatan dan Mesin Lainnya	Jumlah Unit Peralatan dan Mesin Lainnya yang Disediakan	4	Unit	0	0,00	0	2,00	10.500.000	0,00	0							0,00		0,00				
	7-01.01.2.08	Penyediaan Jasa Penunjang Urusan Pemerintahan Daerah	Terlaksananya kegiatan Penyediaan Jasa Penunjang Urusan Pemerintahan Daerah	100	Persen	827.211.187	187,54	323.286.000	100	138.000.000	8,06	11.117.980							8,06	11.117.980	195,60	334.403.980			
	7.01.01.2.08.0002	Penyediaan Jasa Komunikasi, Sumber Daya Air dan Listrik	Jumlah Laporan Penyediaan Jasa Komunikasi, Sumber Daya Air dan Listrik yang Disediakan	48	Laporan	56.053.325	24,00	26.400.000	12,00	13.200.000	2,00	2.017.980							2,00	2.017.980	26,00	28.417.980			
	7.01.01.2.08.0004	Penyediaan Jasa Pelayanan Umum Kantor	Jumlah Laporan Penyediaan Jasa Pelayanan Umum Kantor yang Disediakan	4	Laporan	771.157.862	2,00	296.886.000	1,00	124.800.000	0,00	9.100.000							0,00	9.100.000	2,00	305.986.000			
	7-01.01.2.09	Pemeliharaan Barang Milik Daerah Penunjang Urusan Pemerintahan Daerah	PersentasePemeliharaan Barang Milik Daerah Penunjang Urusan Pemerintahan Daerah	100	Persen	15.711.917	175,28	6.400.000	100,00	4.200.000	11,90	500.000							11,90	500.000	187,18	6.900.000			
	7-01.01.2.09.0002	Penyediaan Jasa Pemeliharaan, Biaya Pemeliharaan, Pajak dan Perizinan Kendaraan Dinas Operasional atau Lapangan	Jumlah Kendaraan Dinas Operasional atau Lapangan yang Dipelihara dan dibayarkan Pajak dan Perizinannya	8	Unit	15.711.917	2,00	6.400.000	2,00	4.200.000	0,00	500.000							0,00	500.000	2,00	6.900.000			
2	7-01.02	PROGRAM PENYELENGGARAAN PEMERINTAHAN DAN PELAYANAN PUBLIK	Persentase Penyelenggaraan Pemerintahan dan Pelayanan Publik	100	Persen	84.929.280	200,00	50.000.000	100,00	20.000.000	8,00	1.600.000							8,00	1.600.000	208,00	51.600.000	208,00	61%	KEC. WAY KENANGA
	7-01.02.2.01	Koordinasi Penyelenggaraan Kegiatan Pemerintahan di Tingkat Kecamatan	Terlaksananya kegiatan Koordinasi Penyelenggaraan Kegiatan Pemerintahan di Tingkat Kecamatan	100	Persen	84.929.280	100,00	50.000.000	100,00	20.000.000	8,00	1.600.000							8,00	1.600.000	108,00	51.600.000			
	7-01.02.2.01.0002	Peningkatan Efektifitas Kegiatan Pemerintahan di Tingkat Kecamatan	Jumlah Dokumen Peningkatan Efektifitas Kegiatan Pemerintahan di Tingkat Kecamatan	4	Dokumen	84.929.280	1,00	50.000.000	1,00	20.000.000	0,00	1.600.000							0,00	1.600.000	1,00	51.600.000			
	7.01.03	PROGRAM PEMBERDAYAAN MASYARAKAT DESA DAN KELURAHAN	Persentase Pemberdayaan Masyarakat Desa dan Kelurahan	100	Persen	0	100,00	30.114.000	100,00	15.000.000	10,00	1.500.000							10,00	1.500.000	110,00	31.614.000	110,00	0%	KEC. WAY KENANGA
	7.01.03.2.01	Koordinasi Kegiatan Pemberdayaan Desa	Terlaksananya Koordinasi Kegiatan Pemberdayaan Desa	100	Persen	0	0,00	30.114.000	100,00	15.000.000	10,00	1.500.000							10,00	1.500.000	10,00	31.614.000			
	7.01.03.2.01.0003	Peningkatan Efektifitas Kegiatan Pemberdayaan Masyarakat di Wilayah Kecamatan	Jumlah Laporan Peningkatan Efektivitas Kegiatan Pemberdayaan Masyarakat di Wilayah Kecamatan	2	Laporan	0	1,00	30.114.000,00	1,00	15.000.000,00	0,00	1.500.000							0,00	1.500.000	1,00	31.614.000			
3	7-01.06	PROGRAM PEMBINAAN DAN PENGAWASAN PEMERINTAHAN DESA	Persentase Jumlah Desa yang dilaksanakan Pembinaan dan Pengawasan Desa	100	Persen	191.090.880	196,98	90.000.000	100,00	45.000.000	51,00	22.950.000							51,00	22.950.000	247,98	112.950.000	247,98	59%	KEC. WAY KENANGA
	7-01.06.2.01	Fasilitasi, Rekomendasi dan Koordinasi Pembinaan dan Pengawasan Pemerintahan Desa	Terlaksananya kegiatan Fasilitasi, Rekomendasi dan Koordinasi Pembinaan dan Pengawasan Pemerintahan Desa	100	Persen	191.090.880	196,98	90.000.000	100,00	45.000.000	51,00	22.950.000							51,00	22.950.000	247,98	112.950.000			
	7-01.06.2.01.0003	Fasilitasi Pengelolaan Keuangan Desa dan Pendayagunaan Aset Desa	Jumlah Dokumen yang Difasilitasi dalam rangka Pengelolaan Keuangan Desa dan Pendayagunaan Aset Desa	4	Dokumen	106.161.600	2,00	50.000.000	1,00	25.000.000	0,00	2.950.000							0,00	2.950.000	2,00	52.950.000			
	7-01.06.2.01.0013	Fasilitasi Penyusunan Perencanaan Pembangunan Partisipatif	Jumlah Dokumen Fasilitasi dalam rangka Perencanaan Pembangunan Partisipatif	4	Dokumen	84.929.280	2,00	40.000.000	1,00	20.000.000	1,00	20.000.000							1,00	20.000.000	3,00	60.000.000			
																		Rata -Rata Capaian Kinerja (%)		21,86%		21,86%			
																		Predikat Kinerja		Rendah		Rendah			
JUMLAH ANGGARAN DAN REALISASI DARI SELURUH PROGRAM						5.501.015.549		2.869.998.102		1.366.620.707		298.804.452	-		-					298.804.452		3.168.802.554			

Faktor Pendorong Keberhasilan Kinerja :
Faktor Penghambat Pencapaian Kinerja :
Tindak Lanjut Yang diperlukan dalam triwulan berikutnya :
Tindak Lanjut Yang diperlukan dalam Renja PD tahun berikutnya :
Tindak Lanjut Yang diperlukan dalam triwulan berikutnya :
Tindak Lanjut Yang diperlukan dalam Renja PD tahun berikutnya :

Data : Unaudited BPK

FORMULIR EVALUASI HASIL RKPD/RENJA
KECAMATAN TUMIJAJAR
PERIODE PELAKSANAAN TRIWULAN I TAHUN 2025

SKPD: Kecamatan Tumijajar

NO	Kode	PROGRAM / KEGIATAN	INDIKATOR KINERJA PROGRAM (OUTCOME) / KEGIATAN (OUTPUT)	TARGET RPD 2026 PD			REALISASI CAPAIAN KINERJA RENSTRA PERANGKAT DAERAH S/D RENJA PD TAHUN LALU (2024)		TARGET KINERJA DAN ANGGARAN RENJA TAHUN BERJALAN YANG DI EVALUASI (2025)		REALISASI KINERJA PADA TRIWULAN								REALISASI CAPAIAN KINERJA DAN ANGGARAN RKPD PD YANG DI EVALUASI (2025)		REALISASI KINERJA DAN ANGGARAN RKPD PD S/D TAHUN 2024		Tingkat Capaian Kinerja dan Realisasi Anggaran RKPD Perangkat Daerah s.d. Tahun 2024		PERANGKAT DAERAH PENANGGUNG JAWAB
											I		II		III		IV								
1	2	3	4	5			6		7		8		9		10		11		(12)=8+9+10+11		13 =6+12		14 =13/5X100%		15
				K	SAT	RP	K	RP	K	RP	K	RP	K	RP	K	RP	K	RP	K	RP	K	RP	K	RP	
4.	7	**UNSUR KEWILAYAHAN**				##########	193,30	##########	100,00	##########	0,00		0,00		0,00		0,00		0,00		193,30	5.315.385.281				
	7-01	**KECAMATAN**				##########	193,30	##########	100,00	##########	21,23	##########	0,00		0,00		0,00		21,23	618.344.041	214,53	5.933.729.322				
1	7-01.01	**PROGRAM PENUNJANG URUSAN PEMERINTAHAN DAERAH KABUPATEN/KOTA**	**Persentase Penunjang Urusan Pemerintah Daerah yang Dilaksanakan**	**100**	**Persen**	##########	**193,25**	##########	**100,00**	##########	**22,46**	##########	**0,00**		**0,00**		**0,00**		**22,46**	**532.984.041**	**215,71**	**4.768.007.922**	**215,71**	**63%**	**Kec. Tumijajar**
	7.01.01.2.01	**Perencanaan, Penganggaran, dan Evaluasi Kinerja Perangkat Daerah**	**Terlaksananya Perencanaan, Penganggaran, dan Evaluasi Kinerja Perangkat Daerah**	**100**	**Persen**	**0,0**	**200,00**	**42.500.000**	**100,00**	**35.000.000**	**34,00**	**11.900.000**	**0,00**		**0,00**		**0,00**		**34,00**	**11.900.000**	**234,00**	**54.400.000**			
	7.01.01.2.01.0001	Penyusunan Dokumen Perencanaan Perangkat Daerah	Jumlah Dokumen Perencanaan Perangkat Daerah	0	Dokumen	0,0	0,00	5.750.000	1,00	5.000.000	0,00	2.500.000	0,00		0,00		0,0		0,00	2.500.000	0,0	8.250.000			
	7.01.01.2.01.0002	Koordinasi dan Penyusunan Dokumen RKA-SKPD	Jumlah Dokumen RKA-SKPD dan Laporan Hasil Koordinasi Penyusunan Dokumen RKA-SKPD	0	Dokumen	0,0	0,00	5.000.000	1,00	5.000.000	0,00	0	0,00		0,00		0,0		0,00	0	0,0	5.000.000			
	7.01.01.2.01.0003	Koordinasi dan Penyusunan Dokumen Perubahan RKA-SKPD	Jumlah Dokumen Perubahan RKA-SKPD dan Laporan Hasil Koordinasi Penyusunan Dokumen Perubahan RKA-SKPD	0	Dokumen	0,0	0,00	5.000.000	1,00	5.000.000	0,00	0	0,00		0,00		0,0		0,00	0	0,0	5.000.000			
	7.01.01.2.01.0004	Koordinasi dan Penyusunan DPA-SKPD	Jumlah Dokumen DPA-SKPD dan Laporan Hasil Koordinasi Penyusunan Dokumen DPA-SKPD	0	Dokumen	0,0	0,00	10.000.000	1,00	5.000.000	0,00	5.000.000	0,00		0,00		0,0		0,00	5.000.000	0,0	15.000.000			
	7.01.01.2.01.0005	Koordinasi dan Penyusunan Perubahan DPA-SKPD	Jumlah Dokumen Perubahan DPA-SKPD dan Laporan Hasil Koordinasi Penyusunan Dokumen Perubahan DPA-SKPD	0	Dokumen	0,0	0,00	5.750.000	1,00	5.000.000	0,00	-	0,00		0,00		0,0		0,00	0	0,0	5.750.000			
	7.01.01.2.01.0006	Koordinasi dan Penyusunan Laporan Capaian Kinerja dan Ikhtisar Realisasi Kinerja SKPD	Jumlah Laporan Capaian Kinerja dan Ikhtisar Realisasi Kinerja SKPD dan Laporan Hasil Koordinasi Penyusunan Laporan Capaian Kinerja dan Ikhtisar Realisasi Kinerja SKPD	0	Laporan	0,0	0,00	6.000.000	1,00	5.000.000	1,00	4.400.000	0,00		0,00		0,0		1,00	4.400.000	1,0	10.400.000			
	7.01.01.2.01.0007	Evaluasi Kinerja Perangkat Daerah	Jumlah Laporan Evaluasi Kinerja Perangkat	0	Laporan	0,0	0,00	5.000.000	1,00	5.000.000	0,00	0	0,00		0,00		0,0		0,00	0	0,0	5.000.000			
	7-01.01.2.02	**Administrasi Keuangan Perangkat Daerah**	**Terlaksananya kegiatan Administrasi Keuangan Perangkat Daerah**	**100**	**Persen**	##########	**195,00**	##########	**100,00**	##########	**23,72**	##########	**0,00**		**0,00**		**0,00**		**23,72**	**508.789.696**	**218,7**	**4.329.583.477**			
	7-01.01.2.02.001	Penyediaan Gaji dan Tunjangan ASN	Jumlah Orang yang Menerima Gaji dan Tunjangan ASN	1050	OB	##########	252,00	##########	266,00	##########	90,00	##########	0,00		0,00		0,0		90,00	499.719.696	342,0	4.194.793.477			
	7-01.01.2.02.003	Pelaksanaan Penatausahaan dan Pengujian/ Verifikasi Keuangan SKPD	Jumlah Dokumen Penatausahaan dan Pengujian/ Verifikasi Keuangan SKPD	4	Dokumen	189.360.000	2,00	118.920.000	1,00	46.920.000	0,00	7.820.000	0,00		0,00		0,0		0,00	7.820.000	2,0	126.740.000			
	7.01.01.2.02.0007	Koordinasi dan Penyusunan Laporan Keuangan Bulanan/ Triwulanan/ Semesteran SKPD	Jumlah Laporan Keuangan Bulanan/ Triwulanan/ Semesteran SKPD dan Laporan Koordinasi Penyusunan Laporan Keuangan Bulanan/Triwulanan/ Semesteran SKPD	3	Laporan	0,0	0,00	6.800.000	1,00	5.000.000	0,00	1.250.000	0,00		0,00		0,0		0,00	1.250.000	0,0	8.050.000			
	7.01.01.2.03	**Administrasi Barang Milik Daerah pada Perangkat Daerah**	**Terlaksananya Administrasi Barang Milik Daerah pada Perangkat Daerah**	**100**	**Persen**	**0,0**	**0,00**	**0,0**	**100,00**	**11.400.000**	**16,67**	**1.900.000**	**0,00**	-	**0,00**		**0,0**		**16,67**	**1.900.000**	**16,7**	**1.900.000**			
	7.01.01.2.03.0006	Penatausahaan Barang Milik Daerah pada SKPD	Jumlah Laporan Penatausahaan Barang Milik Daerah pada SKPD	12	Laporan	0,0	0,00	0,0	12,00	11.400.000	3,00	1.900.000	0,00		0,00		0,0		3,00	1.900.000	3,0	1.900.000			
	7.01.01.2.05	**Administrasi Kepegawaian Perangkat Daerah**	**Terlaksananya Administrasi Kepegawaian Perangkat Daerah**	**100**	**Persen**	**0,0**	**100,00**	**7.400.000**	**100,00**	**15.000.000**	**0,00**	**0**	**0,00**	-	**0,00**		**0,00**		**0,00**	**0**	**100,0**	**7.400.000**			
	7.01.01.2.05.0005	Monitoring, Evaluasi, dan Penilaian Kinerja Pegawai	Jumlah Dokumen Monitoring, Evaluasi, dan Penilaian Kinerja Pegawai	3	Laporan	0,0	1,00	7.400.000	1,00	5.000.000	0,00	0	0,00		0,00		0,0		0,00	0	1,0	7.400.000			
	7.01.01.2.05.0009	Pendidikan dan Pelatihan Pegawai Berdasarkan Tugas dan Fungsi	Jumlah Pegawai Berdasarkan Tugas dan Fungsi yang Memiliki Pendidikan dan Pelatihan	2	Orang	0,0	0,00	0,0	1,00	10.000.000	0,00	0	0,00	-	0,00		0,0		0,00	0	0,0	-			
	7.01.01.2.06	**Administrasi Umum Perangkat Daerah**	**Terlaksananya Administrasi Umum Perangkat Daerah**	**100**	**Persen**	**183.480.000**	**200,00**	**23.620.000**	**100,00**	**21.869.000**	**13,49**	**2.950.000**	**0,00**		**0,00**		**0,00**		**13,49**	**2.950.000**	**213,5**	**26.570.000**			
	7.01.01.2.06.0002	Penyediaan Peralatan dan Perlengkapan Kantor	Jumlah Paket Peralatan dan Perlengkapan Kantor yang Disediakan	48	Paket	183.480.000	12,00	23.620.000	12,00	12.000.000	2,00	2.050.000	0,00		0,00		0,0		2,00	2.050.000	14,0	25.670.000			
	7.01.01.2.06.0005	Penyediaan Barang Cetakan dan Penggandaan	Jumlah Paket Barang Cetakan dan Penggandaan yang Disediakan	0	Paket	0,0	0,00	11.950.000	12,00	9.869.000	0,00	900.000	0,00		0,00		0,0		0,00	900.000	0,0	12.850.000			
	7.01.01.2.07	**Pengadaan Barang Milik Daerah Penunjang Urusan Pemerintah Daerah**	**Terlaksanaya Pengadaan Barang Milik Daerah Penunjang Urusan Pemerintah Daerah**	**100**	**Persen**	**0,0**	**200,00**	**16.944.000**	**100,00**	**10.411.000**	**0,00**	**0**	**0,00**		**0,00**		**0,0**		**0,00**	**0**	**200,0**	**16.944.000**			
	7.01.01.2.07.0008	Pengadaan Peralatan dan Mesin Lainnya	Jumlah Unit Peralatan dan Mesin Lainnya yang Disediakan	5	Unit	0,0	3,00	16.944.000	1,00	10.411.000	0,00	0	0,00		0,00		0,0		0,00	0	3,0	16.944.000			
	7-01.01.2.08	**Penyediaan Jasa Penunjang Urusan Pemerintahan Daerah**	**Terlaksananya kegiatan Penyediaan Jasa Penunjang Urusan Pemerintahan Daerah**	**100**	**Persen**	**598.769.600**	**188,64**	**306.476.100**	**100,00**	**130.200.000**	**5,72**	**7.444.345**	**0,00**		**0,00**		**0,00**		**5,72**	**7.444.345**	**194,4**	**313.920.445**			
	7-01.01.2.08.002	Penyediaan Jasa Komunikasi, Sumber Daya Air dan Listrik	Jumlah Laporan Penyediaan Jasa Komunikasi, Sumber Daya Air dan Listrik yang Disediakan	48	Laporan	45.600.000	12,00	17.400.000	12,00	8.400.000	0,00	544.345	0,00		0,00		0,0		0,00	544.345	12,0	17.944.345			
	7-01.01.2.08.004	Penyediaan Jasa Pelayanan Umum Kantor	Jumlah Laporan Penyediaan Jasa Pelayanan Umum Kantor yang Disediakan	48	Laporan	553.169.600	12,00	289.076.100	12,00	121.800.000	0,00	6.900.000	0,00	-	0,00		0,0		0,00	6.900.000	12,0	295.976.100			
	7-01.01.2.09	**Pemeliharaan Barang Milik Daerah Penunjang Urusan Pemerintahan Daerah**	**PersentasePemeliharaan Barang Milik Daerah Penunjang Urusan Pemerintahan Daerah**	**100**	**Persen**	**12.000.000**	**55,60**	**17.290.000**	**100,00**	**4.200.000**	**0,00**	**0**	**0,00**		**0,00**		**0,00**		**0,00**	**0**	**55,6**	**17.290.000**			
	7-01.01.2.09.002	Penyediaan Jasa Pemeliharaan, Biaya Pemeliharaan, Pajak dan Perizinan Kendaraan Dinas Operasional atau Lapangan	Jumlah Kendaraan Dinas Operasional atau Lapangan yang Dipelihara dan dibayarkan Pajak dan Perizinannya	8	Unit	12.000.000	2,00	17.290.000	2,00	4.200.000	0,00	0	0,00		0,00		0,0		0,00	0	2,0	17.290.000			
2	**7-01.02**	**PROGRAM PENYELENGGARAAN PEMERINTAHAN DAN PELAYANAN PUBLIK**	**Persentase Penyelenggaraan Pemerintahan dan Pelayanan Publik**	**100**	**Persen**	**185.180.000**	**195,00**	**43.441.900**	**100,00**	**20.000.000**	**3,50**	**700.000**	**0,00**		**0,00**		**0,00**		**3,50**	**700.000**	**198,5**	**44.141.900**	**198,50**	**24%**	**Kec. Tumijajar**
	7-01.02.2.01	**Koordinasi Penyelenggaraan Kegiatan Pemerintahan di Tingkat Kecamatan**	**Terlaksananya kegiatan Koordinasi Penyelenggaraan Kegiatan Pemerintahan di Tingkat Kecamatan**	**100**	**Persen**	**185.180.000**	**195,00**	**43.441.900**	**100,00**	**20.000.000**	**3,50**	**700.000**	**0,00**		**0,00**		**0,00**		**3,50**	**700.000**	**198,5**	**44.141.900**			
	7-01.02.2.01.002	Peningkatan Efektifitas Kegiatan Pemerintahan di Tingkat Kecamatan	Jumlah Dokumen Peningkatan Efektifitas Kegiatan Pemerintahan di Tingkat Kecamatan	4	Dokumen	185.180.000	1,00	43.441.900	1,00	20.000.000	**0,00**	700.000	0,00		0,00		0,0		0,00	700.000	1,0	44.141.900			
	7.01.03	**PROGRAM PEMBERDAYAAN MASYARAKAT DESA DAN KELURAHAN**	**Persentase Pemberdayaan Masyarakat Desa dan Kelurahan**	**100**	**Persen**	##########	**187,25**	**951.850.000**	**100,00**	**475.000.000**	**13,61**	**64.660.000**	**0,00**		**0,00**		**0,00**		**13,61**	**64.660.000**	**200,9**	**1.016.510.000**	**200,86**	**55%**	**Kec. Tumijajar**
	7.01.03.2.01	**Koordinasi Kegiatan Pemberdayaan Desa**	**Terlaksananya Koordinasi Kegiatan Pemberdayaan Desa**	**100**	**Persen**	**0,0**	**180,54**	**36.850.000**	**100,00**	**15.000.000**	**0,00**	**0**	**0,00**		**0,00**		**0,0**		**0,00**	**0**	**180,5**	**36.850.000**			
	7.01.03.2.01.0003	Sinkronisasi Program Kerja dan Kegiatan Pemberdayaan Masyarakat yang Dilakukan oleh Pemerintah dan Swasta di Wilayah Kerja Kecamatan	Jumlah dokumen Sinkronisasi program kerja dan kegiatan pemberdayaan masyarakat yang dilakukan oleh pemerintah dan swasta di wilayah kerja kecamatan	3	Dokumen	0,0	1,00	36.850.000	1,00	15.000.000,00	**0,00**	0	0,00		0,00		0,0		0,00	0	1,0	36.850.000			
	7.01.03.2.02	**Kegiatan Pemberdayaan Kelurahan**	**Terlaksananya Pemberdayaan Kelurahan**	**100**	Persen	##########	**193,96**	**915.000.000**	**100,00**	**460.000.000**	**14,06**	**64.660.000**	**0,00**		**0,00**		**0,00**		**14,06**	**64.660.000**	**208,0**	**979.660.000**			
	7.01.03.2.20.01	Pemberdayaan Masyarakat di Kelurahan	Jumlah Pokmas dan Ormas yang Melaksanakan Pemberdayaan Masyarakat di Kelurahan	4	Pokmas / Ormas	##########	1,00	915.000.000	1,00	460.000.000	0,00	64.660.000	0,00		0,00		0,0		0,00	64.660.000	1,0	979.660.000			
3	**7-01.06**	**PROGRAM PEMBINAAN DAN PENGAWASAN PEMERINTAHAN DESA**	**Persentase Pelaksanaan Pembinaan dan Pengawasan Desa**	**100**	**Persen**	**275.220.000**	**197,50**	**85.069.500**	**100,00**	**45.000.000**	**44,44**	**20.000.000**	**0,00**		**0,00**		**0,00**		**44,44**	**20.000.000**	**241,9**	**105.069.500**	**241,94**	**38%**	**Kec. Tumijajar**
	7-01.06.2.01	**Fasilitasi, Rekomendasi dan Koordinasi Pembinaan dan Pengawasan Pemerintahan Desa**	**Terlaksanaya kegiatan Fasilitasi, Rekomendasi dan Koordinasi Pembinaan dan Pengawasan Pemerintahan Desa**	**100**	**Persen**	**275.220.000**	**197,50**	**85.069.500**	**100,00**	**45.000.000**	**44,44**	**20.000.000**	**0,00**		**0,00**		**0,00**		**44,44**	**20.000.000**	**241,9**	**105.069.500**			
	7-01.06.2.01.003	Fasilitasi Pengelolaan Keuangan Desa dan Pendayagunaan Aset Desa	Jumlah Dokumen yang Difasilitasi dalam rangka Pengelolaan Keuangan Desa dan Pendayagunaan Aset Desa	4	Dokumen	170.880.000	1,00	45.069.500	1,00	25.000.000	0,00	0	0,00		0,00		0,0		0,00	0	1,0	45.069.500			
	7-01.06.2.01.013	Fasilitasi Penyusunan Perencanaan Pembangunan Partisipatif	Jumlah Dokumen Fasilitasi dalam rangka Perencanaan Pembangunan Partisipatif	4	Dokumen	104.340.000	1,00	40.000.000	1,00	20.000.000	1,00	20.000.000	0,00		0,00		0,0		1,00	20.000.000	2,0	60.000.000			
																		Rata -Rata Capaian Kinerja (%)		21,23%				
																		Predikat Kinerja		Sangat				
JUMLAH ANGGARAN DAN REALISASI DARI SELURUH PROGRAM						##########		##########		##########		##########		-		-		-		**618.344.041**		**5.933.729.322**				

Faktor Pendorong Keberhasilan Kinerja :
Faktor Penghambat Pencapaian Kinerja :
Tindak Lanjut Yang diperlukan dalam triwulan berikutnya :
Tindak Lanjut Yang diperlukan dalam Renja PD tahun berikutnya :
Tindak Lanjut Yang diperlukan dalam triwulan berikutnya :
Tindak Lanjut Yang diperlukan dalam Renja PD tahun berikutnya :

Data : Unaudited BPK

FORMULIR EVALUASI HASIL RKPD/RENJA
KECAMATAN PAGAR DEWA
PERIODE PELAKSANAAN TRIWULAN I TAHUN 2025

SKPD: Kecamatan Pagar Dewa

NO	Kode	PROGRAM / KEGIATAN	INDIKATOR KINERJA PROGRAM (OUTCOME) / KEGIATAN (OUTPUT)	TARGET RPD 2023-2026 PD			REALISASI CAPAIAN KINERJA RENSTRA PERANGKAT DAERAH S/D RENJA PD TAHUN LALU		TARGET KINERJA DAN ANGGARAN RENJA TAHUN BERJALAN YANG DI EVALUASI (2025)		REALISASI KINERJA PADA TRIWULAN								REALISASI CAPAIAN KINERJA DAN ANGGARAN RKPD PD YANG DI EVALUASI		REALISASI KINERJA DAN ANGGARAN RKPD PD S/D TAHUN 2024		Tingkat Capaian Kinerja dan Realisasi Anggaran RKPD Perangkat Daerah s.d. Tahun 2024		PERANGKAT DAERAH PENANGGUNG JAWAB
											I		II		III		IV								
1	2	3	4	5			6		7		8		9		10		11		(12)=6+9+10+11		13 =6+12		14 = 13/SX100%		15
				K	SAT	RP	K	RP	K	RP	K	RP	K	RP	K	RP	K	RP	K	RP	K	RP	K	RP	
4.	7	UNSUR KEWILAYAHAN				##########	100	1.307.966.157	100	1.340.322.429	19,68	#########							19,68	263.722.037	119,7	1.571.688.194			
	7-01	KECAMATAN				##########	100	1.307.966.157	100	1.340.322.429	19,68	#########							19,68	263.722.037	119,7	1.571.688.194			
1	7-01.01	PROGRAM PENUNJANG URUSAN PEMERINTAHAN DAERAH KABUPATEN/KOTA	Persentase Penunjang Urusan Pemerintah Daerah yang Dilaksanakan	100	Persen	##########	100	1.220.477.157	100	1.259.568.429	19,12	#########							19,12	240.822.037	119,1	1.461.299.194	119%	37%	PAGAR DEWA
	7.01.01.2.01	Perencanaan, Penganggaran, dan Evaluasi Kinerja Perangkat Daerah	Terlaksananya Perencanaan, Penganggaran, dan Evaluasi Kinerja Perangkat Daerah	100	Doumen	0	100	35.000.000	100	35.000.000	22,86	8.000.000							22,9	8.000.000	122,9	43.000.000			
	7.01.01.2.01.0001	Penyusunan Dokumen Perencanaan Perangkat Daerah	Jumlah Dokumen Perencanaan Perangkat Daerah	0	Doumen	0	1	5.000.000	1	5.000.000	1,00	5.000.000							1,0	5.000.000	2,0	10.000.000			
	7.01.01.2.01.0002	Koordinasi dan Penyusunan Dokumen RKA-SKPD	Jumlah Dokumen RKA-SKPD dan Laporan Hasil Koordinasi Penyusunan Dokumen RKA-SKPD	0	Doumen	0	1	5.000.000	1	5.000.000	0,00	-							0,0	-	1,0	5.000.000			
	7.01.01.2.01.0003	Koordinasi dan Penyusunan Dokumen Perubahan RKA-SKPD	Jumlah Dokumen Perubahan RKA-SKPD dan Laporan Hasil Koordinasi Penyusunan Dokumen Perubahan RKA-SKPD	0	Doumen	0	1	5.000.000	1	5.000.000	0,00	-							0,0	-	1,0	5.000.000			
	7.01.01.2.01.0004	Koordinasi dan Penyusunan DPA-SKPD	Jumlah Dokumen DPA-SKPD dan Laporan Hasil Koordinasi Penyusunan Dokumen DPA-SKPD	0	Doumen	0	1	5.000.000	1	5.000.000	0,00	3.000.000							0,0	3.000.000	1,0	8.000.000			
	7.01.01.2.01.0005	Koordinasi dan Penyusunan Perubahan DPA- SKPD	Jumlah Dokumen Perubahan DPA-SKPD dan Laporan Hasil Koordinasi Penyusunan Dokumen Perubahan DPA-SKPD	0	Doumen	0	1	5.000.000	1	5.000.000	0,00	-							0,0	-	1,0	5.000.000			
	7.01.01.2.01.0006	Koordinasi dan Penyusunan Laporan Capaian Kinerja dan Ikhtisar Realisasi Kinerja SKPD	Jumlah Laporan Capaian Kinerja dan Ikhtisar Realisasi Kinerja SKPD dan Laporan Hasil Koordinasi Penyusunan Laporan Capaian Kinerja dan Ikhtisar Realisasi Kinerja SKPD	0	Laporan	0	1	5.000.000	1	5.000.000	0,00	-							0,0	-	1,0	5.000.000			
	7.01.01.2.01.0007	Evaluasi Kinerja Perangkat Daerah	Jumlah Laporan Evaluasi Kinerja Perangkat Daerah	0	Laporan	0	1	5.000.000	1	5.000.000	0,00								0,0		1,0	5.000.000			
	7-01.01.2.02	Administrasi Keuangan Perangkat Daerah	Terlaksananya kegiatan Administrasi Keuangan Perangkat Daerah	100	Persen	##########	100	985.686.157	100	1.024.082.429	21,67	#########							21,67	221.922.037	121,7	1.207.608.194			
	7-01.01.2.02.001	Penyediaan Gaji dan Tunjangan ASN	Jumlah Orang yang Menerima Gaji dan Tunjangan ASN	476	OB	##########	119	937.966.157	119	980.322.429	144,00	#########							144,0	215.862.037	263,0	1.153.828.194			
	7-01.01.2.02.003	Pelaksanaan Penatausahaan dan Pengujian/Verifikasi Keuangan SKPD	Jumlah Dokumen Penatausahaan dan Pengujian/Verifikasi Keuangan SKPD	4	Doumen	138.320.000	1	42.720.000	1	38.760.000	0,00	6.060.000							0,0	6.060.000	1,0	48.780.000			
	7.01.01.2.02.0007	Koordinasi dan Penyusunan Laporan Keuangan Bulanan/ Triwulanan/ Semesteran SKPD	Jumlah Laporan Keuangan Bulanan/ Triwulanan/ Semesteran SKPD dan Laporan Koordinasi Penyusunan Laporan Keuangan Bulanan/Triwulana n/Semesteran SKPD	0	Laporan	0	1	5.000.000	1	5.000.000	0,00	-							0,0	-	1,0	5.000.000			
	7.01.01.2.03	Administrasi Barang Milik Daerah pada Perangkat Daerah	Terlaksananya Administrasi Barang Milik Daerah pada Perangkat Daerah	100	Persen	0	1	5.000.000	100	4.800.000	16,67	800.000													
	7.01.01.2.03.0006	Penatausahaan Barang Milik Daerah pada SKPD	Jumlah Laporan Penatausahaan Barang Milik Daerah pada SKPD	0	Laporan	0	1	5.000.000	12	4.800.000	2,00	800.000													
	7.01.01.2.05	Administrasi Kepegawaian Perangkat Daerah	Terlaksananya Administrasi Kepegawaian Perangkat Daerah	100	Persen	0	100	38.505.000	1	15.000.000	0,00	-							0,0	-	100,0	38.505.000			
	7.01.01.2.05.0005	Monitoring, Evaluasi, dan Penilaian Kinerja Pegawai	Jumlah Dokumen Monitoring, Evaluasi, dan Penilaian Kinerja Pegawai	0	Laporan	0	12	17.000.000	1	5.000.000	0,00	-							0,0	-	12,0	17.000.000			
	7.01.01.2.05.0009	Pendidikan dan Pelatihan Pegawai Berdasarkan Tugas dan Fungsi	Jumlah Pegawai Berdasarkan Tugas dan Fungsi yang Mengikuti Pendidikan dan Pelatihan	0	Orang	0	12	7.550.000	1	10.000.000	0,00	-													
	7.01.01.2.06	Administrasi Umum Perangkat Daerah	Terlaksananya Administrasi Umum Perangkat Daerah	100	Persen	0	12	12.455.000	100	19.386.000	0,00	-							0,00	-	12,00	12.455.000			
	7.01.01.2.06.0002	Penyediaan Peralatan dan Perlengkapan Kantor	Jumlah Paket Peralatan dan Perlengkapan Kantor yang Disediakan	0	Paket	0	1	1.500.000	12	11.000.040	0,00	3.000.000							0,0	3.000.000	1,0	4.500.000			
	7.01.01.2.06.0004	Penyediaan Bahan Logistik Kantor	Jumlah Paket Bahan Logistik Kantor yang Disediakan	0	Paket	0	100	137.286.000	0	-	0,00	-							0,0	-	100,0	137.286.000			
	7.01.01.2.06.0005	Penyediaan Barang Cetakan dan Penggandaan	Jumlah Paket Barang Cetakan dan Penggandaan yang Disediakan	0	Paket	0	12	12.000.000	12	5.885.960	3,00	1.500.000							3,00	1.500.000	15,0	13.500.000			
	7.01.01.2.06.0008	Fasilitasi Kunjungan Tamu	Jumlah Laporan Fasilitasi Kunjungan Tamu	0	Laporan	0	1	125.286.000	1	2.500.000		600.000							0,0	600.000	1,0	125.886.000			
	7-01.01.2.07	Pengadaan Barang Milik Daerah Penunjang Urusan Pemerintah Daerah	Tersedianya Barang Milik Daerah Penunjang Urusan Pemerintah Daerah	100	Persen	0	100	19.000.000	100	16.500.000	0,00	-													
	7-01.01.2.07.0006	Pengadaan Peralatan dan Mesin Lainnya	Jumlah Unit Peralatan dan Mesin Lainnya yang Disediakan	3	Unit	0	2	9.000.000	3	16.500.000	0,00	-													
	7-01.01.2.08	Penyediaan Jasa Penunjang Urusan Pemerintahan Daerah	Terlaksananya kegiatan Penyediaan Jasa Penunjang Urusan Pemerintahan Daerah	100	Persen	616.065.281	1	10.000.000	100	136.800.000	6,65	9.100.000							6,65	9.100.000	7,7	19.100.000			
	7-01.01.2.08.002	Penyediaan Jasa Komunikasi, Sumber Daya Air dan Listrik	Jumlah Laporan Penyediaan Jasa Komunikasi, Sumber Daya Air dan Listrik yang Disediakan	48	Laporan	19.200.000	100	25.600.000	12	12.000.000	0,00	-							0,0	0	100,0	25.600.000			
	7-01.01.2.08.004	Penyediaan Jasa Pelayanan Umum Kantor	Jumlah Laporan Penyediaan Jasa Pelayanan Umum Kantor yang Disediakan	48	Laporan	596.865.281	100	25.600.000	1	124.800.000	0,00	9.100.000							0,0	9.100.000	100,0	34.700.000			
	7-01.01.2.09	Pemeliharaan Barang Milik Daerah Penunjang Urusan Pemerintahan Daerah	PersentasePemeliharaan Barang Milik Daerah Penunjang Urusan Pemerintahan Daerah	100	Persen	35.016.000	1	25.600.000	100	8.000.000	12,50	1.000.000							12,50	1.000.000	13,5	26.600.000			
	7-01.01.2.09.002	Penyediaan Jasa Pemeliharaan, Biaya Pemeliharaan, Pajak dan Perizinan Kendaraan Dinas Operasional atau Lapangan	Jumlah Kendaraan Dinas Operasional atau Lapangan yang Dipelihara dan dibayarkan Pajak dan Perizinannya	8	Unit	35.016.000	100	25.000.000	2	8.000.000	0,00	1.000.000							0,0	1.000.000	100,0	26.000.000			
	7-01.01.2.09.009	Pemeliharaan/Rehabilitasi Gedung Kantor dan Bangunan Lainnya	Jumlah Gedung Kantor dan Bangunan Lainnya yang Dipelihara/Direhabilitasi	0	Unit	0	100	25.000.000	1	-	0,00	-							0,0	-	100,0	25.000.000			
2	7-01.02	PROGRAM PENYELENGGARAAN PEMERINTAHAN DAN PELAYANAN PUBLIK	Persentase Penyelenggaraan Pemerintahan dan Pelayanan Publik	100	Persen	167.000.000	1	25.000.000	100	20.000.000	14,50	2.900.000							14,50	2.900.000	15,5	27.900.000	16%	17%	PAGAR DEWA
	7-01.02.2.01	Koordinasi Penyelenggaraan Kegiatan Pemerintahan di Tingkat Kecamatan	Terlaksananya kegiatan Koordinasi Penyelenggaraan Kegiatan Pemerintahan di Tingkat Kecamatan	100	Persen	167.000.000	100	36.889.000	100	20.000.000	14,50	2.900.000							14,50	2.900.000	114,5	39.789.000			
	7-01.02.2.01.002	Peningkatan Efektifitas Kegiatan Pemerintahan di Tingkat Kecamatan	Jumlah Dokumen Peningkatan Efektifitas Kegiatan Pemerintahan di Tingkat Kecamatan	4	Dokumen	167.000.000	100	36.889.000	1	20.000.000	0,00	2.900.000							0,0	2.900.000	100,0	39.789.000			
	7.01.03	PROGRAM PEMBERDAYAAN MASYARAKAT DESA DAN KELURAHAN	Persentase Pemberdayaan Masyarakat Desa dan Kelurahan	100	Persen	0	1	16.889.000	100	15.754.000	0,00	-							0,0	-	1,0	16.889.000	1%	0%	PAGAR DEWA
	7.01.03.2.01	Koordinasi Kegiatan Pemberdayaan Desa	Terlaksananya Koordinasi Kegiatan Pemberdayaan Desa	100	Persen	0	1	20.000.000	100	15.754.000	0,00	-							0,0	-	1,0	20.000.000			
	7.01.03.2.01.0003	Peningkatan Efektifitas Kegiatan Pemberdayaan Masyarakat di Wilayah Kecamatan	Jumlah Laporan Peningkatan Efektivitas Kegiatan Pemberdayaan Masyarakat di Wilayah Kecamatan	0	Laporan	0	0	0	1	15.754.000	0,00	-							0,0	-	0,0	-			
3	7-01.06	PROGRAM PEMBINAAN DAN PENGAWASAN PEMERINTAHAN DESA	Persentase Pelaksanaan Pembinaan dan Pengawasan Desa	100	Persen	243.697.640	82,32	41.338.000	100	45.000.000	44,44	20.000.000							44,44	20.000.000	126,8	61.338.000	127%	25%	PAGAR DEWA
	7-01.06.2.01	Fasilitasi, Rekomendasi dan Koordinasi Pembinaan dan Pengawasan Pemerintahan Desa	Terlaksananya kegiatan Fasilitasi, Rekomendasi dan Koordinasi Pembinaan dan Pengawasan Pemerintahan Desa	100	Persen	243.697.640	82,32	41.338.000	100	45.000.000	44,44	20.000.000							44,44	20.000.000	126,8	61.338.000			
	7-01.06.2.01.003	Fasilitasi Pengelolaan Keuangan Desa dan Pendayagunaan Aset Desa	Jumlah Dokumen yang Difasilitasi dalam rangka Pengelolaan Keuangan Desa dan Pendayagunaan Aset Desa	4	Dokumen	147.860.000	1	21.338.000	1	25.000.000	0,00	-							0,00	-	1,0	21.338.000			
	7-01.06.2.01.013	Fasilitasi Penyusunan Perencanaan Pembangunan Partisipatif	Jumlah Dokumen Fasilitasi dalam rangka Perencanaan Pembangunan Partisipatif	4	Dokumen	95.837.640	1	20000000	1	20.000.000	1,00	20.000.000							100,0	20.000.000	101,0	40.000.000			
																			Rata -Rata Capaian Kinerja (%)		19,68%		19,68%			
																			Predikat Kinerja		Sangat Rendah		Sangat Rendah			
JUMLAH ANGGARAN DAN REALISASI DARI SELURUH PROGRAM						##########		1.303.704.157		##########		#########		-		-		-		263.722.037		1.567.426.194			

Faktor Pedorong Keberhasilan Kinerja :
Faktor Penghambat Pencapaian Kinerja :
Tindak Lanjut Yang diperlukan dalam triwulan berikutnya :
Tindak Lanjut Yang diperlukan dalam Renja PD tahun berikutnya :
Tindak Lanjut Yang diperlukan dalam triwulan berikutnya :
Tindak Lanjut Yang diperlukan dalam renja PD tahun berikutnya :

Data : Unaudited BPK

FORMULIR EVALUASI HASIL RKPD/RENJA
KECAMATAN BATU PUTIH
PERIODE PELAKSANAAN TRIWULAN I TAHUN 2025

SKPD: Kecamatan Batu Putih

NO	Kode	PROGRAM / KEGIATAN	INDIKATOR KINERJA PROGRAM (OUTCOME) / KEGIATAN (OUTPUT)	TARGET RPD 2023-2026 PD			REALISASI CAPAIAN KINERJA RENSTRA PERANGKAT DAERAH S/D RENJA PD TAHUN LALU (2024)		TARGET KINERJA DAN ANGGARAN RENJA TAHUN BERJALAN YANG DI EVALUASI (2025)		REALISASI KINERJA PADA TRIWULAN								REALISASI CAPAIAN KINERJA DAN ANGGARAN RKPD PD YANG DI EVALUASI		REALISASI KINERJA DAN ANGGARAN RKPD PD S/D TAHUN 2024		Tingkat Capaian Kinerja dan Realisasi Anggaran RKPD Perangkat Daerah s.d. Tahun 2025		PERANGKAT DAERAH PENANGGUNG JAWAB
											I		II		III		IV								
1	2	3	4	5			6		7		8		9		10		11		(12)=8+9+10+11		13 = 6+12		14 = 13/5X100%		15
				K	SAT	RP	K	RP	K	RP	K	RP	K	RP	K	RP	K	RP	K	RP	K	RP	K	RP	
4.	7	UNSUR KEWILAYAHAN					96,20	2.365.549.021	100	1.412.763.658	20,66	291.811.571	0,00		0,00		0,00		20,66	291.811.571	116,86	2.657.360.592			
	7-01	KECAMATAN					96,20	2.365.549.021	100	1.412.763.658	20,66	291.811.571	0,00		0,00		0,00		20,66	291.811.571	116,86	2.657.360.592			
1	7-01.01	PROGRAM PENUNJANG URUSAN PEMERINTAHAN DAERAH KABUPATEN/KOTA	Persentase Penunjang Urusan Pemerintah Daerah yang Dilaksanakan	100	Persen	5.303.002.605	177,9	2.215.845.021	100	1.332.763.658	19,55	260.561.571	0,00		0,00		0,00		19,55	260.561.571	197,45	2.476.406.592	197%	47%	KEC. BATU PUTIH
	7.01.01.2.01	Perencanaan, Penganggaran, dan Evaluasi Kinerja Perangkat Daerah	Terlaksananya Perencanaan, Penganggaran, dan Evaluasi Kinerja Perangkat Daerah	100	Persen		82,24	35.000.000	100	35.000.000	12,29	4.300.000	0,00		0,00		0,0		12,29	4.300.000	94,53	39.300.000			
	7.01.01.2.01.0001	Penyusunan Dokumen Perencanaan Perangkat Daerah	Jumlah Dokumen Perencanaan Perangkat Daerah	3	Dokumen		1	5.000.000	1,0	5.000.000	1,00	4.300.000	0,0		0,00		0,0		1,00	4.300.000	2,00	9.300.000			
	7.01.01.2.01.0002	Koordinasi dan Penyusunan Dokumen RKA-SKPD	Jumlah Dokumen RKA-SKPD dan Laporan Hasil Koordinasi Penyusunan Dokumen RKA-SKPD	3	Dokumen		1	5.000.000	1,0	5.000.000	0,00		0,0		0,00		0,0		0,00	-	1,00	5.000.000			
	7.01.01.2.01.0003	Koordinasi dan Penyusunan Dokumen Perubahan RKA-SKPD	Jumlah Dokumen Perubahan RKA-SKPD dan Laporan Hasil Koordinasi Penyusunan Dokumen Perubahan RKA-SKPD	3	Dokumen		1	5.000.000	1,0	5.000.000	0,00		0,0		0,00		0,0		0,00	-	1,00	5.000.000			
	7.01.01.2.01.0004	Koordinasi dan Penyusunan DPA-SKPD	Jumlah Dokumen DPA-SKPD dan Laporan Hasil Koordinasi Penyusunan Dokumen DPA-SKPD	3	Dokumen		1	5.000.000	1,0	5.000.000	0,00		0,0		0,00		0,0		0,00	-	1,00	5.000.000			
	7.01.01.2.01.0005	Koordinasi dan Penyusunan Perubahan DPA- SKPD	Jumlah Dokumen Perubahan DPA-SKPD dan Laporan Hasil Koordinasi Penyusunan Dokumen Perubahan DPA-SKPD	3	Dokumen		1	5.000.000	1,0	5.000.000	0,00		0,0		1,00		0,0		1,00	-	2,00	5.000.000			
	7.01.01.2.01.0006	Koordinasi dan Penyusunan Laporan Capaian Kinerja dan Ikhtisar Realisasi Kinerja SKPD	Jumlah Laporan Capaian Kinerja dan Ikhtisar Realisasi Kinerja SKPD dan Laporan Hasil Koordinasi Penyusunan Laporan Capaian Kinerja dan Ikhtisar Realisasi Kinerja SKPD	3	Laporan		1	5.000.000	1,0	5.000.000	0,00		0,0		0,00		0,0		0,00	-	1,00	5.000.000			
	7.01.01.2.01.0007	Evaluasi Kinerja Perangkat Daerah	Jumlah Laporan Evaluasi Kinerja Perangkat Daerah	3	Laporan		1	5.000.000	1,0	5.000.000	0,00		0,0		1,00		0,0		1,00	-	2,00	5.000.000			
	7-01.01.2.02	Administrasi Keuangan Perangkat Daerah	Terlaksananya kegiatan Administrasi Keuangan Perangkat Daerah	100	Persen		174,74	1.803.904.021	100	1.099.406.158	21,91	240.911.571	0,00		0,00		0,00		21,91	240.911.571	196,65	2.044.815.592			
	7-01.01.2.02.0001	Penyediaan Gaji dan Tunjangan ASN	Jumlah Orang yang Menerima Gaji dan Tunjangan ASN	560	OB		224	1.710.224.021	112	1.052.046.158	35,00	##########	0,0		0,00		0,0		35,00	233.851.571	259,00	1.944.075.592			
	7-01.01.2.02.0003	Pelaksanaan Penatausahaan dan Penyiapan/Verifikasi Keuangan SKPD	Jumlah Dokumen Penatausahaan dan Penyiapan/Verifikasi Keuangan SKPD	4	Dokumen		1,0	88.680.000	1,0	42.360.000	0,00	7.060.000	0,0		0,00		0,0		0,00	7.060.000	1,00	95.740.000			
	7.01.01.2.02.0007	Koordinasi dan Penyusunan Laporan Keuangan Bulanan/ Triwulanan/ Semesteran SKPD	Jumlah Laporan Keuangan Bulanan/ Triwulanan/ Semesteran SKPD dan Laporan Koordinasi Penyusunan Laporan Keuangan Bulanan/Triwulana n/Semesteran SKPD	3	Laporan		1	5.000.000	1,0	5.000.000	0,00	-	0		0,00		0,0		0,00	-	1,00	5.000.000			
	7-01.01.2.03	Administrasi Barang Milik Daerah Pada Perangkat Daerah	Terlaksananya Administrasi Barang Milik Daerah Pada Perangkat Daerah	100	Persen		99,33	15.000.000	100	11.000.000	25,00	2.750.000	0		0,00		0,00		25,00	2.750.000	124,33	17.750.000			
	7.01.01.2.05.0006	Penatausahaan Barang Milik Daerah pada SKPD	Jumlah Laporan Penatausahaan Barang Milik Daerah pada SKPD	3	Laporan		1	15.000.000	1,0	11.000.000	0,00	2.750.000	0		0,00		0,0		0,00	2.750.000	1,00	17.750.000			
	7-01.01.2.05	Administrasi Kepegawaian Perangkat Daerah	Terlaksananya Administrasi Kepegawaian Perangkat Daerah	100	Persen		0	6.000.000	100	16.000.000	0,00	-	0		0,00		0,0		0,00	0,0	0,00	0			
	7.01.01.2.05.0005	Monitoring, Evaluasi, dan Penilaian Kinerja Pegawai	jumlah laporan Monitoring, Evaluasi, dan Penilaian Kinerja Pegawai	0	Laporan		0		1,0	6.000.000															
	7.01.01.2.05.0009	Pendidikan dan Pelatihan Pegawai berdasarkan Tugas dan Fungsi	Kinerja Pegawai	6	Orang		2	6.000.000	1,0	10.000.000	0,00	-	0		0,00		0,0		0,00	0,0	0,00	0			
	7-01.01.2.06	Administrasi Umum Perangkat Daerah	Terlaksananya Administrasi Umum Perangkat Daerah	100	Persen		66,5	29.550.000	100	32.857.500	7,61	2.500.000	0,00		0,00		0,00		7,61	2.500.000	74,11	32.050.000			
	7.01.01.2.06.0001	Penyediaan Komponen Instalasi Listrik/Penerangan Bangunan Kantor	Jumlah Paket Komponen Instalasi Listrik/Penerangan Bangunan Kantor yang Disediakan	36	Paket		12	4.000.000	12,0	3.000.000	2,00	500.000	0,0	-	0,00		0,0		2,00	500.000	14,00	4.500.000			
	7.01.01.2.06.0002	Penyediaan Peralatan dan Perlengkapan Kantor	Jumlah Paket Peralatan dan Perlengkapan Kantor yang Disediakan	36	Paket		12	7.550.000	12,0	12.000.200	0,00	-	0,0		0,00		0,00		0,00	-	12,00	7.550.000			
	7.01.01.2.06.0003	Penyediaan Peralatan Rumah Tangga	Jumlah Paket Peralatan Rumah Tangga yang Disediakan	36	Paket		12	6.000.000	12,0	5.654.000	5,00	2.000.000	0,0	-	0,00		0,0		5,00	2.000.000	17,00	8.000.000			
	7.01.01.2.06.0005	Penyediaan Barang Cetakan dan Penggandaan	Jumlah Paket Barang Cetakan dan Penggandaan yang Disediakan	36	Paket		12	12.000.000	12,0	12.203.300	0,00	-	0,0		0,00		0,00		0,00	-	12,00	12.000.000			
	7-01.01.2.08	Penyediaan Jasa Penunjang Urusan Pemerintahan Daerah	Terlaksananya kegiatan Penyediaan Jasa Penunjang Urusan Pemerintahan Daerah	100	Persen		182,23	315.706.000	100	133.800.000	7,17	9.600.000	0				0,00		7,17	9.600.000	189,40	325.306.000			
	7-01.01.2.08.002	Penyediaan Jasa Komunikasi, Sumber Daya Air dan Listrik	Jumlah Laporan Penyediaan Jasa Komunikasi, Sumber Daya Air dan Listrik yang Disediakan	48	Laporan		24,0	18.000.000	12,0	9.000.000	1,00	500.000	0,0	-	0,00		0,0		1,00	500.000	25,00	18.500.000			
	7-01.01.2.08.004	Penyediaan Jasa Pelayanan Umum Kantor	Jumlah Laporan Penyediaan Jasa Pelayanan Umum Kantor yang Disediakan	4	Laporan		1,0	297.706.000	1,0	124.800.000	0,00	9.100.000	0,0		0,00		0,0		0,00	9.100.000	1,00	306.806.000			
	7-01.01.2.09	Pemeliharaan Barang Milik Daerah Penunjang Urusan Pemerintahan Daerah	PersentasePemeliharaan Barang Milik Daerah Penunjang Urusan Pemerintahan Daerah	100	Persen		169,45	10.685.000	100	4.700.000	10,64	500.000	0		0,00		0,00		10,64	500.000	180,09	11.185.000			
	7-01.01.2.09.002	Penyediaan Jasa Pemeliharaan, Biaya Pemeliharaan, Pajak dan Perizinan Kendaraan Dinas Operasional atau Lapangan	Jumlah Kendaraan Dinas Operasional atau Lapangan yang Dipelihara dan dibayarkan Pajak dan Perizinannya	8	Unit		2,0	10.685.000	2,0	4.700.000	0,00	500.000	0		0,00		0,00		0,00	500.000	2,00	11.185.000			
2	7-01.02	PROGRAM PENYELENGGARAAN PEMERINTAHAN DAN PELAYANAN PUBLIK	Persentase Penyelenggaraan Pemerintahan dan Pelayanan Publik	100	Persen	153.017.876	197,58	40.700.000	100	20.000.000	18,50	3.700.000	0		0,00		0,00		18,50	3.700.000	216,08	44.400.000	216%	29%	Kec. BATU PUTIH
	7-01.02.2.01	Koordinasi Penyelenggaraan Kegiatan Pemerintahan di Tingkat Kecamatan	Terlaksananya kegiatan Koordinasi Penyelenggaraan Kegiatan Pemerintahan di Tingkat Kecamatan	100	Persen		197,58	40.700.000	100	20.000.000	18,50	3.700.000	0		0,00		0,00		18,50	3.700.000	216,08	44.400.000			
	7-01.02.2.01.002	Peningkatan Efektifitas Kegiatan Pemerintahan di Tingkat Kecamatan	Jumlah Dokumen Peningkatan Efektifitas Kegiatan Pemerintahan di Tingkat Kecamatan	4	Dokumen		2,0	40.700.000	1,0	20.000.000	0,00	3.700.000	0		0,00		0,0		0,00	3.700.000	2,00	44.400.000			
	7.01.03	PROGRAM PEMBERDAYAAN MASYARAKAT DESA DAN KELURAHAN	Persentase Pemberdayaan Masyarakat Desa dan Kelurahan	100	Persen	60.000.000	93,47	48.004.000	100	15.000.000	0,00	-	0,00		0,00		0,00		0,00	-	93,47	48.004.000	93%	80%	Kec. BATU PUTIH
	7.01.03.2.01	Koordinasi Kegiatan Pemberdayaan Desa	Terlaksananya Koordinasi Kegiatan Pemberdayaan Desa	100	Persen		93,47	48.004.000	100	15.000.000	0,00	-	0,00		0,00		0,00		0,00	-	93,47	48.004.000			
	7.01.03.2.01.0003	Peningkatan Efektifitas Kegiatan Pemberdayaan Masyarakat di Wilayah Kecamatan	Jumlah Laporan Peningkatan Efektivitas Kegiatan Pemberdayaan Masyarakat di Wilayah Kecamatan	3	Laporan		1,0	48.004.000	1,0	15.000.000	0,00	-	0,00		0,00		0,0		0,00	-	1,00	48.004.000			
3	7-01.06	PROGRAM PEMBINAAN DAN PENGAWASAN PEMERINTAHAN DESA	Persentase Pelaksanaan Pembinaan dan Pengawasan Desa	100	Persen	325.575.769	198,98	61.000.000	100	45.000.000	61,22	27.550.000	0,00		0,00		0,00		61,22	27.550.000	260,20	88.550.000	260%	27%	Kec. BATU PUTIH
	7-01.06.2.01	Fasilitasi, Rekomendasi dan Koordinasi Pembinaan dan Pengawasan Pemerintahan Desa	Terlaksananya kegiatan Fasilitasi, Rekomendasi dan Koordinasi Pembinaan dan Pengawasan Pemerintahan Desa	100	Persen		198,98	61.000.000	100	45.000.000	61,22	27.550.000	0,00		0,00		0,00		61,22	27.550.000	260,20	88.550.000			
	7-01.06.2.01.003	Fasilitasi Pengelolaan Keuangan Desa dan Pendayagunaan Aset Desa	Jumlah Dokumen yang Difasilitasi dalam rangka Pengelolaan Keuangan Desa dan Pendayagunaan Aset Desa	4	Dokumen		2,0	21.000.000	1,0	25.000.000	0,00	7.550.000	0,0		0,00		0,0		0,00	7.550.000	2,00	28.550.000			
	7-01.06.2.01.013	Fasilitasi Penyusunan Perencanaan Pembangunan Partisipatif	Jumlah Dokumen Fasilitasi dalam rangka Perencanaan Pembangunan Partisipatif	4	Dokumen		2,0	40.000.000	1,0	20.000.000	1,00	20.000.000	1,0		0,00		0,0		2,00	20.000.000	4,00	60.000.000			
																		Rata -Rata Capaian Kinerja (%)		20,66%		20,66%			
																		Predikat Kinerja		Sangat Rendah		Sangat Rendah			
JUMLAH ANGGARAN DAN REALISASI DARI SELURUH PROGRAM								**2.365.549.021**		**1.412.763.658**		**291.811.571**		-		-		-		**291.811.571**		**2.657.360.592**			

Faktor Pedorong Keberhasilan Kinerja :
Faktor Penghambat Pencapaian Kinerja :
Tindak Lanjut Yang diperlukan dalam triwulan berikutnya :
Tindak Lanjut Yang diperlukan dalam Renja PD tahun berikutnya :
Tindak Lanjut Yang diperlukan dalam triwulan berikutnya :
Tindak Lanjut Yang diperlukan dalam Renja PD tahun berikutnya :

Data : Unaudited BPK

FORMULIR EVALUASI HASIL RKPD/RENJA
OPD BADAN KESATUAN BANGSA DAN POLITIK DAERAH
PERIODE PELAKSANAAN TRIWULAN I TAHUN 2025

SKPD : Badan Kesatuan Bangsa dan Politik Daerah

NO	Kode	PROGRAM / KEGIATAN	INDIKATOR KINERJA PROGRAM (OUTCOME) / KEGIATAN (OUTPUT)	TARGET RENSTRA PERANGKAT DAERAH PADA TAHUN2023- 2026		REALISASI CAPAIAN KINERJA DAN ANGGARAN RENJA TAHUN BERJALAN YANG DI EVALUASI (2024)		TARGET KINERJA DAN ANGGARAN RENJA PD TAHUN BERJALAN YANG DIEVALUASI (2025)			REALISASI KINERJA PADA TRIWULAN								REALISASI CAPAIAN KINERJA DAN ANGGARAN RKPD PD YANG DI EVALUASI TAHUN (2024)		REALISASI KINERJA DAN ANGGARAN RENSTRA PERANGKAT DAERAH S/D TAHUN 2023 AKHIR TAHUN PELAKSANAAN RENJA PD TAHUN 2024		Tingkat Capaian Kinerja dan Realisasi Anggaran RKPD Perangkat Daerah s.d. Tahun 2024		UNIT PERANGKAT DAERAH PENANGGUNG JAWAB
											I		II		III		IV								
1	2	3	4	K	RP	K	RP	K	SATUAN	RP	K	RP	K	RP	K	RP	K	RP	(12)=8+9+10+11		13 = 6+12		14 = 13/5*100%		15
	8	UNSUR PEMERINTAHAN UMUM				100	28.325.169.789	100	%	4.536.782.317,00	27,5	1.249.598.231,00	-	-	-	-	-	-	27,5	1.249.598.231	27,5	29.574.768.020			
41.	8-01	BADAN KESATUAN BANGSA DAN POLITIK DAERAH				100	28.325.169.789	100	%	4.536.782.317,00	27,5	1.249.598.231,00							27,5	1.249.598.231	27,5	29.574.768.020			
1.	8-01.01	PROGRAM PENUNJANG URUSAN PEMERINTAHAN DAERAH KABUPATEN/KOTA	Persentase Penunjang Urusan Pemerintah Daerah yang Dilaksanakan	100	9.546.508.991	100	2.014.283.002	100	%	2.201.782.317,00	26,9	592.078.851,00	-	-					26,9	592.078.851	26,9	2.606.361.853	27	27	
	8-01.01.2.01	Penencanaan, Penganggaran, dan Evaluasi Kinerja Perangkat Daerah	Terlaksananya Kegiatan Penencanaan, Penganggaran, dan Evaluasi Kinerja Perangkat Daerah	100	140.000.000	100	35.000.000	100	Dok	35.000.000,00	52,9	18.500.000,00		-					52,9	18.500.000	52,9	53.500.000	53	38	
	8-01.01.2.01.001	Penyusunan Dokumen Perencanaan Perangkat Daerah	Jumlah Dokumen Perencanaan Perangkat Daerah	4	140.000.000	1	35.000.000	1	Dok	35.000.000,00	52,9	18.500.000,00		-					52,9	18.500.000	52,9	53.500.000	1321	38	
	8-01.01.2.02	Administrasi Keuangan Perangkat Daerah	Terlaksananya Kegiatan Administrasi Keuangan Perangkat Daerah	100	7.186.347.120	100	1.589.281.542	100	%	1.739.736.317,00	18,9	522.002.635,00		-	-				18,9	522.002.635	18,9	2.111.284.177	19	29	
	8-01.01.2.02.001	Penyedaan Gaji dan Tunjangan ASN	Jumlah Orang yang Menerima Gaji dan Tunjangan ASN	572	6.891.389.421	168	1.526.311.542	168	org/bln	1.680.776.317,00	32	512.842.635,00		-					32,0	512.842.635	32,0	2.039.154.177	6	30	
	8-01.01.2.02.003	Pelaksanaan Penatausahaan dan Pengujian/Verifikasi Keuangan SKPD	Jumlah Dokumen Penatausahaan dan Pengujian/Verifikasi Keuangan SKPD	4	254.957.699	4	52.970.000	1	dok	48.960.000,00	0	8.160.000,00		-					0,0	8.160.000	-	61.130.000	0	24	
	8-01.01.2.02.0005	Koordinasi dan Penyusunan Laporan Keuangan Akhir Tahun SKPD	Jumlah Laporan Keuangan Akhir Tahun SKPD dan Laporan Hasil Koordinasi Penyusunan Laporan Keuangan Akhir Tahun SKPD	4	20.000.000	1	5.000.000	1	lap	5.000.000,00	0								0,0	-	-	5.000.000	0	25	
	8-01.01.2.02.0007	Koordinasi dan Penyusunan Laporan Keuangan Bulanan/ Triwulanan/ Semesteran SKPD	Jumlah Laporan Keuangan Bulanan/ Triwulanan/ Semesteran SKPD dan Laporan Koordinasi Penyusunan Laporan Keuangan Bulanan/Triwulanan/Semesteran SKPD	4	20.000.000	4	5.000.000	1	lap	5.000.000,00	0	1.000.000,00							0,0	1.000.000	-	6.000.000	0	30	
	8-01.01.2.03	Administrasi Barang Milik Daerah pada Perangkat Daerah	Terlaksananya Kegiatan Administrasi Penata usahaan barang			0	-	-	100	11.400.000,00	16,7	1.900.000,00													
	8-01.01.2.03.0006	Penatausahaan Barang Milik Daerah pada SKPD	Jumlah penata Usahaan Barang			0	-		4 lap	11.400.000,00	0	1.900.000,00													
	8-01.01.2.05	Administrasi Kepegawaian Perangkat Daerah	terlaksananya kegiatan kepegawaian	100	20.000.000	100	5.000.000	100	%	5.000.000,00	20,0	1.000.000,00								1.000.000	-	6.000.000	0	30	
	8.01.01.2.05.0005	Monitoring, Evaluasi, dan Penilaian Kinerja Pegawai	Jumlah Dokumen Monitoring, Evaluasi, dan Penilaian Kinerja Pegawai	2	20.000.000	4	5.000.000	1	Dok	5.000.000,00	0	1.000.000,00								1.000.000	-	6.000.000	0	30	
	8-01.01.2.06	Administrasi Umum Perangkat Daerah	Terlaksananya kegiatan administrasi umum perangkat daerah	100	403.414.080	100	64.050.000	100	%	86.170.000,00	24,8	21.400.000,00		-					24,8	21.400.000	24,8	85.450.000	25	21	
	8-01.01.2.06.002	Penyedaan Peralatan dan Perlengkapan Kantor	Jumlah Paket Peralaten dan Perlengkapan Kantor yang Disediakan	6	126.374.769	5	13.750.000	5	paket	24.400.000,00	1	6.000.000,00		-					1,0	6.000.000	1,0	19.750.000	17	16	
	8-01.01.2.06.005	Penyedaan Barang Cetakan dan Penggandaan	Jumlah Paket Barang Cetakan dan Penggandaan yang Disediakan	6	43.483.791	6	18.000.000	6	paket	11.640.000,00	1	2.900.000,00		-					1,0	2.900.000	1,0	20.900.000	17	48	
	8-01.01.2.06.008	Fasilitasi Kunjungan Tamu	Jumlah Laporan Fasilitasi Kunjungan Tamu	5	21.232.320	1	2.800.000	1	lap	11.130.000,00	1	2.500.000,00		-					1,0	2.500.000	1,0	5.300.000	20	25	
	8-01.01.2.06.009	Penyelenggaraan Rapat Koordinasi dan Konsultasi SKPD	Jumlah Laporan Penyelenggaraan Rapat Koordinasi dan Konsultasi SKPD	20	212.323.200	12	29.500.000	12	lap	39.000.000,00	3	10.000.000,00		-					3,0	10.000.000	3,0	39.500.000	15	19	
	8-01.01.2.07	Pengadaan Barang Milik Daerah Penunjang Urusan Pemerintah Daerah	terlaksananya pengadaan barang penunjang					100	%	15.000.000,00	0	0,00								-					
	8-01.01.2.07.0006	Pengadaan Peralatan dan Mesin Lainnya	Jumlah Peralatan dan mesin Lainya					1	unit	15.000.000,00	0	0,00													
	8-01.01.2.08	Penyediaan Jasa Penunjang Urusan Pemerintahan Daerah	Terlaksananya kegiatan penyediaan jasa penunjang unsan pemerintah	100	1.631.657.120	100	298.681.460	100	%	301.150.000,00	8,6	25.776.216,00		-					8,6	25.776.216	8,6	324.457.676	9	20	
	8-01.01.2.08.002	Penyedaan Jasa Komunikasi, Sumber Daya Air dan Listrik	Jumlah Laporan Penyediaan Jasa Komunikasi, Sumber Daya Air dan Listrik yang Disediakan	48	69.400.000	12	40.003.060	12	lap	17.350.000,00	3	1.926.216,00		-					3,0	1.926.216	3,0	41.929.276	6	60	
	8-01.01.2.08.004	Penyedaan Jasa Pelayanan Umum Kantor	Jumlah Laporan Penyediaan Jasa Komunikasi, Sumber Daya Air dan Listrik yang Disediakan	48	1.562.257.120	4	258.678.400	12	lap	283.800.000,00	3	23.850.000,00		-					3,0	23.850.000	3,0	282.528.400	6	18	
	8-01.01.2.09	Pemeliharaan Barang Milik Daerah Penunjang Urusan Pemerintahan Daerah	terlaksananya kegiatan pemeliharaan barang milik daerah penunjang unsan pemerintah daerah	100	165.090.672	100	22.270.000	88,88	%	8.326.000,00	18,0	1.500.000,00		-	-				18,0	1.500.000	18,0	23.770.000	18	14	
	8-01.01.2.09.002	Penyedaan Jasa Pemeliharaan, Biaya Pemeliharaan, Pajak dan Perizinan Kendaraan Dinas Operasional atau Lapangan	Jumlah Kendaraan Dinas Operasional atau Lapangan yang Dipelihara dan dibayarkan Pajak dan Perizinannya	5	165.090.672	4 Unit	22.270.000	4	unit	8.326.000,00	0,0	1.500.000,00		-					0,0	1.500.000	-	23.770.000	0	14	
2.	8-01.02	PROGRAM PENGUATAN IDEOLOGI PANCASILA DAN KARAKTER KEBANGSAAN	Persentase penguatan ideologi pancasila wawasan kebangsaan	100	2.537.070.400	100	600.934.500	99,66	%	635.000.000,00	6,0	38.380.000,00		-	-				6,0	38.380.000	6,0	639.314.500	6	25	
	8-01.02.2.01	Perumusan Kebijkan Teknis dan Pemantapan Pelaksanaan Bidang Ideologi Pancasila dan Karakter Kebangsaan	terlaksananya kegiatan perumusan kebijakan teknis dan pelaksanaan bidang ideologi pancasila dan karakter kebangsaan	100	2.537.070.400	100	600.934.500	99,66	%	635.000.000,00	6,0	38.380.000,00		-					6,0	38.380.000	6,0	639.314.500	6	25	
	8-01.02.2.01.005	Sub Kegiatan Pelaksanaan Monitoring Evaluasi dan Pelaporan di Bidang Ideologi Wawasan Kebangsaan, Bela Negara,Karakter Bangsa, Pembauran Kebangsaan,Bineka Tunggal	Jumlah Laporan Hasil Monitoring Evaluasi dan Pelaporan di Bidang Ideologi Wawasan Kebangsaan, Bela Negara, Karakter Bangsa, Pembauran Kebangsaan, Bineka Tunggal Ika dan Sejarah Kebangsaan	5	2.017.070.400	5	470.972.500	5	lap	555.000.000,00	0	38.380.000,00		-					0,0	38.380.000	-	509.352.500	0	25	
	8-01.02.2.01.0006	Sub Kegiatan Pembentukan dan Penumbuhan Karakter Keluarga Melalui Peningkatan Kesadaran Masyarakat akan Pentingnya Penghayatan dan Pengamalan Pancasila dalam Semua Aspek Kehidupan Bermasyarakat, Berbangsa, dan Bernegara	Jumlah Keluarga yang Mengikuti Pembentukan dan Penumbuhan Karakter Keluarga Melalui Peningkatan Kesadaran Masyarakat akan Pentingnya Penghayatan dan Pengamalan Pancasila dalam Semua Aspek Kehidupan Bermasyarakat, Berbangsa, dan Bernegara	20	520.000.000		129.962.000	5	keluarga	80.000.000,00	0	0,00								-	-	129.962.000	0	25	
3.	8-01.03	PROGRAM PENINGKATAN PERAN PARTAI POLITIK DAN LEMBAGA PENDIDIKAN MELALUI PENDIDIKAN POLITIK DAN PENGEMBANGAN ETIKA SERTA BUDAYA POLITIK	Presentase partisipasi pemilih dalam pemilu dan pilkada di kabupaten tulang bawang barat	100	54.958.153.280	100	19.207.989.287	100	%	550.000.000,00	83,7	460.193.380,00		-	-				83,7	460.193.380	83,7	19.668.182.667	84	36	
	8-01.03.2.01	Perumusan Kebijkan Teknis dan Pemantapan Pelaksanaan Bidang Pendidikan Politik, Etika Budaya Politik, Peningkatan Demokrasi, Fasilitasi Kelembagaan Pemerintahan, Perwakilan dan Partai Politik, Pemilihan Umum/Pemilihan Umum Kepala Daerah, serta Pemantauan Situasi Politik	Terlaksananya kegiatan Perumusan Kebijakan Teknis dan Pemantapan Pelaksanaan Bidang Pendidikan Politik, Etika Budaya Politik, Peningkatan Demokrasi, Fasilitasi Kelembagaan Pemerintahan, Perwakilan dan Partai Politik, Pemilihan Umum/Pemilihan Umum Kepala Daerah, serta Pemantauan Situasi Politik	100	54.958.153.280	100 Persen	19.207.989.287	100	%	550.000.000,00	83,7	460.193.380,00		-					83,7	460.193.380	83,7	19.668.182.667	84	36	
	8-01.03.2.01.0001	Penyusunan Program Kerja di Bidang Pendidikan Politik, Etika Budaya Politik, Peningkatan Demokrasi, Fasilitasi Kelembagaan Pemerintahan,Perwakilan dan Partai Politik,Pemilihan Umum/Pemilihan Umum Kepala Daerah, serta Pemantauan Situasi Politik di Daerah dan Partai Politik, Pemilihan Umum/Pemilihan Umum Kepala Daerah, serta PemantauanSituasi Politik di Daerah	Jumlah Dokumen Program Kerja di Bidang Pendidikan Politik, Etika Budaya Politik, Peningkatan Demokrasi, Fasilitasi Kelembagaan Pemerintahan, Perwakilan dan Partai Politik, Pemilihan Umum/Pemilihan Umum Kepala Daerah, serta Pemantauan Situasi Politik di Daerah yang Disusun	16	54.758.153.280	5	19.157.989.287	11	dok	550.000.000,00	11	460.193.380,00		-					11,0	460.193.380	11,0	19.618.182.667	69	36	
	8-01.03.2.01.0005	Pelaksanaan Monitoring, Evaluasi dan Pelaporan di Bidang Pendidikan Politik, Etika Budaya Politik, Peningkatan Demokrasi, Fasilitasi Kelembagaan Pemerintahan, Perwakilan dan Partai Politik, Pemilihan Umum/Pemilihan Umum Kepala Daerah, serta Pemantauan Situasi Politik di Daerah	Jumlah Laporan Hasil Monitoring, Evaluasi dan Pelaporan di Bidang Pendidikan Politik, Etika Budaya Politik, Peningkatan Demokrasi, Fasilitasi Kelembagaan Pemerintahan, Perwakilan dan Partai Politik, Pemilihan Umum/Pemilihan Umum Kepala Daerah, serta Pemantauan Situasi Politik di Daerah	4	200.000.000		50.000.000	1	lap	0,00	0	0,00								-	-	50.000.000	0	25	
4.	8-01.04	PROGRAM PEMBERDAYAAN DAN PENGAWASAN ORGANISASI KEMASYARAKATAN	Presentase lembaga dan ormas aktip dalam ketahanan sosial dan kemasyarakatan di kabupaten tulang bawang barat	100	841.898.880	100	430.000.000	100	%	280.000.000,00	2,4	6.700.000,00		-	-				2,4	6.700.000	2,4	436.700.000	2	52	KESBANGPOL
	8-01.04.2.01	Perumusan Kebijkan Teknis dan Pemantapan Pelaksanaan Bidang Pemberdayaan dan Pengawasan Organisasi Kemasyarakatan	Terlaksananya kegiatan Perumusan Kebijakan Teknis dan Pemantapan Pelaksanaan Bidang Pemberdayaan dan Pengawasan Organisasi Kemasyarakatan	100	841.898.880	100	430.000.000	100	%	280.000.000,00	2,4	6.700.000,00		-	-				2,4	6.700.000	2,4	436.700.000	2	52	
	8-01.04.2.01.001	Penyusunan Program Kerja di Bidang Pendaftaran Ormas, Pemberdayaan Ormas, Evaluasi dan Medasi Sengketa Ormas, Pengawasan Ormas dan Ormas Asing di Daerah	Jumlah Dokumen Program Kerja di Bidang Pendaftaran Ormas, Pemberdayaan Ormas, Evaluasi dan Medasi Sengketa Ormas, Pengawasan Ormas dan Ormas Asing di Daerah yang Disusun	50	721.898.880	23	400.000.000					0,00		-	-				0,0	-	-	400.000.000	0	55	
	8-01.04.2.01.0005	Pelaksanaan Monitoring, Evaluasi dan Pelaporan di Bidang Pendaftaran Ormas, Pemberdayaan Ormas, Evaluasi dan Medasi Sengketa Ormas, Pengawasan Ormas dan Ormas Asing di Daerah	Jumlah Laporan Hasil Monitoring, Evaluasi dan Pelaporan di Bidang Pendaftaran Ormas, Pemberdayaan Ormas, Evaluasi dan Medasi Sengketa Ormas, Pengawasan Ormas dan Ormas Asing di Daerah	4	120.000.000		30.000.000	15	dok	280.000.000,00	0	6.700.000,00								6.700.000	-	36.700.000	0	31	
5.	8-01.05	PROGRAM PEMBINAAN DAN PENGEMBANGAN KETAHANAN EKONOMI, SOSIAL, DAN BUDAYA	Presentase pembinaaan dan pengembangan ketahanan ekonomi sosial dan budaya	100	1.941.050.240	100	224.400.000	94,68	%	130.000.000,00	0	0,00	-	-	-				0,0	-	-	224.400.000	0	12	KESBANGPOL
	8-01.05.2.01	Perumusan Kebijkan Teknis dan Pemantapan Pelaksanaan Bidang Ketahanan Ekonomi, Sosial dan Budaya	terlaksanya kegiatan Perumusan Kebijakan Teknis dan Pemantapan Pelaksanaan Bidang Ketahanan Ekonomi, Sosial dan Budaya	100	1.941.050.240	100	224.400.000	94,68	%	130.000.000,00	0	0,00		-	-				0,0	-	-	224.400.000	0	12	
	8-01.05.2.01.003	Pelaksanaan Kebijkan di Bidang Ketahanan Ekonomi, Sosial, Budaya dan Fasilitasi Pencegahan Penyalagunaan Narkotika, Fasilitasi Kerukunan Umat Beragama dan Penghayat Kepercayaan di Daerah	Jumlah Orang yang Mengikuti Pelaksanaan Kebijkan di Bidang Ketahanan Ekonomi, Sosial, Budaya dan Fasilitasi Pencegahan Penyalagunaan Narkotika, Fasilitasi Kerukunan Umat Beragama dan Penghayat Kepercayaan di Daerah	12	1.741.050.240	5	200.000.000	4	org	100.000.000,00	0	0,00		-	-				0,0	-	-	200.000.000	0	11	
	8-01.05.2.01.0005	Pelaksanaan Monitoring, Evaluasi dan Pelaporan di Bidang Ketahanan Ekonomi, Sosial, Budaya dan Fasilitasi Pencegahan Penyalagunaan Narkotika, Fasilitasi Kerukunan Umat Beragama dan Penghayat	Jumlah Laporan Hasil Monitoring, Evaluasi dan Pelaporan di Bidang Ketahanan Ekonomi, Sosial, Budaya dan Fasilitasi Pencegahan Penyalagunaan Narkotika, Fasilitasi Kerukunan Umat Beragama dan Penghayat	12	200.000.000		24.400.000	3	lap	30.000.000,00	0	0,00								-	-	24.400.000	0	12	
6.	8-01.06	PROGRAM PENINGKATAN KEWASPADAAN NASIONAL DAN PENINGKATAN KUALITAS DAN FASILITASI PENANGANAN KONFLIK SOSIAL	Prosentase koordinasi dan peran lembaga dan elemen masyarakat dalam pencegahan terjadinya konflik sosial di Kab. Tulang Bawang Barat	100	7.463.150.720	100	5.847.563.000	96,56	%	740.000.000,00	3,8	152.246.000,00		-	-				3,8	152.246.000	3,8	5.999.809.000	4	80	KESBANGPOL
	8-01.06.2.01	Perumusan Kebijkan Teknis dan Pelaksanaan Pemantapan Kewaspadaan Nasional dan Penanganan Konflik Sosial	Terlaksananya Kegiatan Perumusan Kebijkan Teknis dan Pelaksanaan Pemantapan Kewaspadaan Nasional dan Penanganan Konflik Sosial	100	7.463.150.720	100	5.847.563.000	96,56	%	740.000.000,00	3,8	152.246.000,00		-	-				3,8	152.246.000	3,8	5.999.809.000	4	80	
	8-01.06.2.01.002	Penyusunan Bahan Perumusan Kebijakan di Bidang Kewaspadaan Dini, Kerja Sama Intelijen, Penantauan Orang Asing, Tenaga Kerja Asing dan Lembaga Asing, Kewaspadaan Perbatasan antar Negara, Fasilitasi Kelembagaan Bidang Kewaspadaan, serta Penanganan Konflik di Daerah	Jumlah Kebijakan di Bidang Kewaspadaan Dini, Kerja Sama Intelijen, Penantauan Orang Asing, Tenaga Kerja Asing dan Lembaga Asing, Kewaspadaan Perbatasan antar Negara, Fasilitasi Kelembagaan Bidang Kewaspadaan, serta Penanganan Konflik di Daerah yang Disusun	48	4.798.504.320	8	4.995.327.000	12	dok	100.000.000,00	5,0	5.000.000,00		-					5,0	5.000.000	5,0	5.000.327.000	10	104	

	B-01.06.2.01.004	Pelaksanaan Koordinasi di Bidang Kewaspadaan Dini, Kerja Sama Intelijen, Pemantauan Orang Asing, Tenaga Kerja Asing dan Lembaga Asing, Kewaspadaan Perbatasan antar Negara, Fasilitasi Kelembagaan Bidang Kewaspadaan, serta Penanganan Konflik di Daerah	Jumlah Orang yang Mengikuti Koordinasi di Bidang Kewaspadaan Dini, Kerja Sama Intelijen, Pemantauan Orang Asing, Tenaga Kerja Asing dan Lembaga Asing, Kewaspadaan Perbatasan antar Negara, Fasilitasi Kelembagaan Bidang Kewaspadaan, serta Penanganan Konflik di Daerah	120	424.646.400	20	79.986.000	20	orang	80.000.000,00	0	7.346.000,00		-	-	-		0,0	7.346.000	-	**87.332.000**	**0**	**21**	
	B-01.06.2.01.0005	Pelaksanaan Monitoring, Evaluasi dan Pelaporan di Bidang Kewaspadaan Dini, Kerja Sama Intelijen, Pemantauan Orang Asing, Tenaga Kerja Asing dan Lembaga Asing, Kewaspadaan Perbatasan antar Negara, Fasilitasi Kelembagaan Bidang Kewaspadaan, serta Penanganan Konflik di Daerah	Jumlah Laporan Hasil Monitoring, Evaluasi dan Pelaporan di Bidang Kewaspadaan Dini, Kerja Sama Intelijen, Pemantauan Orang Asing, Tenaga Kerja Asing dan Lembaga Asing, Kewaspadaan Perbatasan antar Negara, Fasilitasi Kelembagaan Bidang Kewaspadaan, serta Penanganan Konflik di Daerah	**40**	2.240.000.000		772.250.000	10	laporan	560.000.000,00	2	139.900.000,00						2,0	139.900.000	**2,0**	**912.150.000**	**5**	**41**	
																					Predikat Kinerja		**232 Sangat Rendah**	
JUMLAH ANGGARAN DAN REALISASI DARI SELURUH PROGRAM						**28.325.169.789**			**4.536.782.317**	**27,1**	**1.249.598.231**		**-**	**-**				**1.249.598.231**		**29.574.768.020**				
Faktor Pedorong Keberhasilan Kinerja :																											
Faktor Penghambat Pencapaian Kinerja :																											
Tindak Lanjut Yang diperlukan dalam Hasilan berikutnya :																											
Tindak Lanjut Yang diperlukan dalam Renja PD tahun berikutnya :																											

Tabel. 3.2
Tingkat Capaian Realisasi RKPD Triwulan I TA. 2025 Berdasarkan Urusan/Bidang Pemerintahan

Urusan/Bidang Pemerintahan	Target Anggaran RKPD Tahun 2025	Pagu Anggaran APBD Tahun 2025	Realisasi Triwulan I Tahun 2025	Tingkat Capaian Kinerja dan Realisasi Anggaran RKPD Tahun 2025 (%)		Predikat Capaian Kinerja RKPD 2025 (ST/T/S/R/SR)	
				(Rp)	(K)	(Rp)	(K)
3	4'		5	7		8	9
1. URUSAN PEMERINTAHAN WAJIB YANG BERKAITAN DENGAN PELAYANAN DASAR	**331.757.843.842**	**559.982.387.435**	**100.313.247.490**				
Dinas Pendidikan dan Kebudayaan	157.529.536.599	260.630.877.356	55.655.200.512,00	21,35	22,01	SR	SR
Dinas Kesehatan	81.720.919.884	95.938.229.027	16.010.981.485	16,69	26,50	SR	SR
Dinas Pekerjaan Umum dan Penataan Ruang	68.436.505.399	177.612.419.414	24.409.404.718	13,74	14,00	SR	SR
Dinas Perumahan, Kawasan Pemukiman dan Pertanahan	4.585.658.830	5.756.059.613	681.565.141	11,84	12,00	SR	SR
Satuan Polisi Pamong Praja	7.166.707.919	7.369.247.632	1.605.649.350	21,79	22,00	SR	SR
Dinas Pemadam Kebakaran	3.148.891.476	3.230.624.753	667.923.526	20,67	21,00	SR	SR
Badan Penanggulangan Bencana Daerah	2.897.806.231	2.901.313.330	233.287.097	8,04	9,00	SR	SR
Dinas Sosial	6.271.817.504	6.543.616.310	1.049.235.661	16,03	16,00	SR	SR
2. URUSAN PEMERINTAHAN WAJIB YANG TIDAK BERKAITAN DENGAN PELAYANAN DASAR	**60.346.232.188**	**65.159.091.687**	**9.139.305.615**				
Dinas Pemberdayaan Perempuan dan Perlindungan Anak	2.886.303.112	3.416.918.595	409.536.492	11,99	12,00	SR	SR
Dinas Ketahanan Pangan	2.721.871.764	2.723.400.309	43.560.000	1,60	2,00	SR	SR
Dinas Lingkungan Hidup	5.356.561.295	5.804.289.658	748.325.173	12,89	13,00	SR	SR
Dinas Kependudukan dan Pencatatan Sipil	4.182.490.771	4.189.891.444	683.886.208	16,32	16,00	SR	SR
Dinas Pemberdayaan Masyarakat dan Tiyuh	3.993.152.031	4.156.908.866	749.148.060	18,02	18,00	SR	SR
Dinas Pengendalian Penduduk dan Keluarga Berencana	3.018.467.550	7.726.845.941	909.180.452	11,77	12,00	SR	SR
Dinas Perhubungan	5.321.789.656	6.227.450.988	1.422.925.794	22,85	23,00	SR	SR
Dinas Komunikasi dan Informatika	11.612.737.347	9.618.306.532	871.632.380	9,06	9,00	SR	SR
Dinas Koperasi, Usaha Kecil dan Menengah, Perindustrian dan Perdagangan	5.901.936.623	6.044.377.307	899.444.746	14,88	15,00	SR	SR
Dinas Penanaman Modal dan Pelayanan Perizinan Terpadu Satu Pintu	5.322.161.194	5.431.461.729	885.060.990	16,30	17,00	SR	SR
Dinas Pemuda, Olah Raga dan Pariwisata	6.785.042.407	6.574.708.296	921.193.459	14,01	14,00	SR	SR
Dinas Perpustakaan dan Kearsipan	3.243.718.438	3.244.532.022	595.411.861	18,35	18,00	SR	SR
3. URUSAN PEMERINTAHAN PILIHAN	**14.632.379.243**	**16.455.283.077**	**2.782.521.716**				
Dinas Perikanan	2.758.071.664	2.734.006.596	442.885.077	16,20	16,00	SR	SR
Dinas Tanaman Pangan, Holtikultura dan Perkebunan	5.779.632.973	6.159.227.855	1.114.762.935	18,10	18,00	SR	SR
Dinas Peternakan dan Kesehatan Hewan	3.811.392.099	4.827.285.432	861.686.154	17,85	18,00	SR	SR
Dinas Tenaga Kerja dan Transmigrasi	2.283.282.507	2.734.763.194	363.187.550	13,28	13,00	SR	SR
4. UNSUR PENDUKUNG URUSAN PEMERINTAHAN	**70.812.569.351**	**83.588.094.473**	**19.872.717.252**				
Sekretariat Daerah	37.163.267.036	39.687.902.016	8.748.725.986	22,04	22	SR	SR
Sekretariat Dewan Perwakilan Rakyat Daerah	33.649.302.315	43.900.192.457	11.123.991.266	25,34	25	SR	SR
5. UNSUR PENUNJANG URUSAN PEMERINTAHAN	**224.954.846.547**	**208.772.553.514**	**6.871.385.356**				
Badan Perencanaan Pembangunan Riset dan Inovasi Daerah	10.694.282.061	10.690.592.146	1.436.311.329	13,43	14,00	SR	SR
Badan Keuangan dan Aset Daerah (SKPD)	200.702.195.688	184.732.143.561	3.766.659.633	2,04	3,00	SR	SR
Badan Pendapatan Daerah	6.568.811.503	6.683.936.262	846.037.356	12,66	13,00	SR	SR
Badan Kepegawaian dan Pengembangan SDM	6.989.557.295	6.665.881.545	822.377.038	12,34	12,00	SR	SR
6. UNSUR PENGAWASAN URUSAN PEMERINTAHAN	**12.715.226.297**	**13.275.627.739**	**2.657.444.531**				
Inspektorat	12.715.226.297	13.275.627.739	2.657.444.531	20,02	20,00	SR	SR
7. UNSUR KEWILAYAHAN	**16.858.479.186**	**16.689.240.308**	**3.560.911.800**				
Kecamatan Tulang Bawang Tengah	3.546.774.946	3.557.010.798	712.042.161	20,02	20,00	SR	SR
Kecamatan Tulang Bawang Udik	1.718.941.903	1.718.580.959	393.230.814	22,88	23,00	SR	SR
Kecamatan Gunung Terang	1.416.420.061	1.412.723.007	360.887.231	25,55	26,00	SR	SR
Kecamatan Gunung Agung	1.502.777.270	1.502.372.941	315.671.382	21,01	22,00	SR	SR
Kecamatan Lambu Kibang	1.468.095.652	1.465.716.913	306.398.111	20,90	21,00	SR	SR
Kecamatan Way Kenanga	1.545.078.757	1.366.620.707	298.804.452	21,86	22,00	SR	SR
Kecamatan Tumijajar	2.901.375.186	2.913.128.896	618.344.041	21,23	21,00	SR	SR
Kecamatan Pagar Dewa	1.344.472.905	1.340.322.429	263.722.037	19,68	20,00	SR	SR
Kecamatan Batu Putih	1.414.542.506	1.412.763.658	291.811.571	20,66	21,00	SR	SR
8. UNSUR PEMERINTAHAN UMUM	**5.106.422.329**	**4.536.782.317**	**1.249.598.231**				
Badan Kesatuan Bangsa dan Politik Daerah	5.106.422.329	4.536.782.317	1.249.598.231	27,54	28,00	SR	SR
JUMLAH	**737.183.998.983**	**968.459.060.550**	**146.447.131.991**				
RATA-RATA				16,90	17,31	SR	SR
NILAI TERTINGGI				27,54	28,00	SR	SR
NILAI TERENDAH				1,60	2,00	SR	SR

Tabel hasil evaluasi RKPD Kabupaten Tulang Bawang Barat Triwulan 1 (satu) Tahun 2025 diatas menunjukkan bahwa rata-rata capaian kinerja sub kegiatan perangkat daerah masih di posisi kriteria sangat rendah dengan total rata-rata capaian kinerja kegiatan 17,31%, hal ini di sebabkan karena kinerja kegiatan rata-rata dari seluruh perangkat daerah untuk penyelesaian capaian kinerja kegiatan ada pada triwulan 3 dan 4.

Berdasarkan capaian realisasi kinerja sub kegiatan dan keuangan seluruh perangkat daerah sampai dengan Triwulan 1 Tahun 2025 ini dipengaruhi berbagai faktor pendorong dan penghambat. Beberapa faktor penghambat dari capaian realisasi baik kinerja maupun keuangan adalah terlambatnya pengadaan barang dan jasa serta terjadinya perubahan peraturan perundang-undangan seperti adanya Instruksi Presiden RI Nomor: 1 Tahun 2025 tentang Efisiensi Belanja Dalam Pelaksanaan Anggaran Pendapatan dan Belanja Negara dan Pendapatan dan Belanja Daerah Tahun Anggaran 2025, sedangkan untuk faktor pendorong dari capaian realisasi kinerja kegiatan maupun keuangan adalah sebagai berikut:

a) Pengendalian kinerja fisik dan keuangan secara periodik dengan perangkat daerah.
b) Pelaksanaan program dan kegiatan sesuai dengan renja masing-masing Perangkat Daerah.
c) Integrasi sistem perencanaan, penganggaran, pelaporan sampai dengan monitoring dan evaluasi.

Rekomendasi dan saran tindak lanjut terhadap pelaksanaan pada Triwulan III dan IV Tahun 2025 adalah sebagai berikut:

a) Aplikasi terintegrasi sistem perencanaan, penganggaran, pelaporan sampai dengan monev untuk terus dikembangkan dan disesuaikan dengan kebutuhan dan mandatori yang ada.
b) SKPD agar tetap menerapkan prinsip efektif dan efisien dalam pengeloaan anggaran;

Kegiatan yang dilakukan dengan mekanisme lelang agar memperhitungkan jangka waktu penyelesaian pelaksanaan pekerjaan.

2.3 Permasalahan Pembangunan Daerah

Terkait permasalahan pembangunan daerah pemerintah daerah Kabupaten Tulang Bawang Barat dalam Perubahan RKPD tahun 2025 akan terus berupaya melakukan penyelasaian masalah pembangunan daerah sebagaimana yang telah ditetapkan dalam RKPD tahun 2025 dengan tetap memperhatikan pencapaian pembangunan Kabupaten Tulang Bawang Barat di tahun 2024, adapun permasalahan yang telah ditetapkan pada RKPD tahun 2025 adalah sebagai berikut :

2.3.1. Permasalahan Daerah Yang Berhubungan Dengan Prioritas dan Sasaran Pembangunan Daerah

Adapun untuk permasalahan daerah yang berkenaan dengan prioritas dan sasaran pembangunan daerah pada RKPD Kabupaten Tulang Bawang Barat tahun 2025 sebagai berikut :

A. Prioritas dan Sasaran 1 :
Peningkatan SDM berkarakter yang Adaptif dan Inovatif
Dengan Sasaran :
a. Meningkatnya Derajat Kesehatan Masyarakat
b. Meningkatnya Aksesibilitas dan Kualitas Pendidikan
c. Meningkatnya Pemenuhan Hak dan Perlindungan Anak
d. Meningkatnya Budaya Gemar Membaca di Masyarakat
e. Meningkatnya Peran serta Pemuda dalam Pembangunan
f. Meningkatnya Pengarusutamaan Gender

Adapun permasalahan yang berkenaan dengan prioritas dan sasaran tersebut diatas adalah sebagai berikut :
1. Capaian IPM Kab. Tulang Bawang Barat masih dibawah capaian Provinsi Lampung (Urutan 12 dari 15 Kab/Kota)
2. RLS dan HLS masih perlu ditingkatkan
3. Prevalensi stunting masih diatas Provinsi Lampung
4. Masih tingginya ketimpangan gender dan anak dalam mengakses hak-hak dasarnya
5. Angka kematian ibu dan anak serta masalah gizi balita
6. Belum meratanya distribusi tenaga pendidikan dan kependidikan
7. Kualitas dan kuantitas terhadap akses dan mutu layanan pendidikan dan kesehatan masih perlu ditingkatkan

B. Prioritas dan Sasaran 2 :
Meningkatkan Perekonomian dan Nilai Tambah
Dengan Sasaran :
a. Meningkatnya Pertumbuhan Ekonomi Sektor Unggulan
b. Meningkatnya Penyerapan Tenaga Kerja
c. Meningkatnya Iklim Investasi dan Usaha
d. Meningkatnya Daya Beli Masyarakat

Adapun permasalahan yang berkenaan dengan prioritas dan sasaran tersebut diatas adalah sebagai berikut :
1. Laju pertumbuhan ekonomi belum maksimal
2. Produksi dan produktifitas sektor pertanian masih sangat perlu peningkatan

3. Industri pengolahan pasca panen belum memadai
4. Realisasi investasi belum mencapai target
5. Nilai tambah produk unggulan daerah perlu ditingkatkan
6. Pertumbuhan sektor industri belum optimal

C. Prioritas dan Sasaran 3 :
Peningkatan Infraastruktur
Dengan Sasaran :
a. Meningkatkan Kualitas Jalan
b. Meningkatnya Konektivitas Transportasi
c. Meningkatnya Ketahanan Energi
d. Menguatnya Kualitas Jaringan Irigasi
e. Meningkatnya Permukiman Layak Huni

Adapun permasalahan yang berkenaan dengan prioritas dan sasaran tersebut diatas adalah sebagai berikut :
1. Kondisi jalan mantap Kabupaten Tulang Bawang Barat yang baru mencapai 40,58% di Tahun 2023.
2. Exit Tol Trans Sumatera di Kab. Tulang Bawang Barat
3. Kondisi Infrastruktur jalan dan jembatan belum optimal mendukung perekonomian
4. Infrastruktur jalan Provinsi di Kab. Tulang Bawang Barat dalam kondisi kurang baik

D. Prioritas dan Sasaran 4:
Penanggulangan Kemiskinan
Dengan Sasaran:
a. Pengembangan Sektor UMKM
b. Menurunnya Wilayah Kantong Kemiskinan
c. Meningkatnya Kualitas Jaminan Sosial bagi Masyarakat Miskin

Adapun permasalahan yang berkenaan dengan prioritas dan sasaran tersebut diatas adalah sebagai berikut :
1. Belum optimalnya penanganan PMKS
2. Masih rendahnya kualitas dan produktifitas tenaga kerja
3. Kurangnya inovasi untuk mendorong percepatan pertumbuhan ekonomi dan pembangunan
4. Penguatan lembaga ekonomi masyarakat masih kurang optimal
5. Rendahnya pemanfaatan nilai budaya masyarakat untuk mendorong percepatan pembangunan
6. Rendahnya kemampuan masyarakat desa dalam mengakses kesempatan berusaha
7. Masih terdapatnya kesenjangan antar wilayah

E. Prioritas dan Sasaran 5 :
Peningkatan Pelayanan Publik dan Reformasi Birokrasi
Dengan Sasaran :
a. Meningkatnya Kualitas Pengelolaan Keuangan Daerah
b. Meningkatnya Sistem Pengendalian Intern Pemerintah
c. Meningkatnya Akuntabilitas Kinerja Instansi Pemerintah
d. Meningkatnya Pelayanan Publik Prima

e. *Meningkatnya Kualitas Implementasi Sistem Pemerintah Berbasis Elektronik*
f. *Meningkatnya Reformasi Birokrasi*

Adapun permasalahan yang berkenaan dengan prioritas dan sasaran tersebut diatas adalah sebagai berikut :
1. Masih rendahnya nilai Indeks Reformasi Birokrasi
2. Masih rendahnya Indeks SPBE
3. Indeks Kepuasan Masyarakat terhadap pelayanan publik yang belum optimal
4. BUMDes belum dioprimalisasi sebagai pendorong perekonomian desa
5. Belum optimalnya layanan data dan informasi statistik sektoral
6. Nilai SAKIP pemerintah daerah masih perlu ditingkatkan

F. Prioritas dan Sasaran 6 :
Pemantapan Kehidupan Masyarakat yang Aman, Berbudaya dan Demokratis
Dengan sasaran
a. *Meningkatnya Kerukunan Umat Beragama*
b. *Meningkatnya Kehidupan Masyarakat yang Berbudaya*
c. *Meningkatnya Stabilitas dan Keamanan Daerah*

Adapun permasalahan yang berkenaan dengan prioritas dan sasaran tersebut diatas adalah sebagai berikut:
1. Masih perlu peningkatan capaian Indeks KUB
2. Terdapat potensi gangguan terhadap ketentraman, ketertiban masyarakat dan radikalisme
3. Masih kurangnya perlindungan dan pelestarian budaya
4. Masih adanya gangguan keamanan dan kriminalitas disebagian wilayah

G. Prioritas dan Sasaran 7 :
Pengelolaan Lingkungan Hidup yang Berkelanjutan
Dengan sasaran
a. *Meningkatnya Kualitas Lingkungan Hidup*
b. *Meningkatnya Mitigasi, Kesiapsigaan Dan Tanggap Darurat Bencana*

Adapun permasalahan yang berkenaan dengan prioritas dan sasaran tersebut diatas adalah sebagai berikut:
1. Capaian IKLH masih rendah dibandingkan capaian Provinsi dan Nasional
2. Belum optimalnya luasan tutupan lahan di Kab. Tulang Bawang Barat
3. Masih rendahnya kualitas air dan udara
4. Belum optimalnya green economy untuk mengurangi kerusakan lingkungan
5. Kurangnya kesiapsiagaan dalam penanganan bencana
6. Adanya potensi bencana di Kabupaten Tulang Bawang Barat.

2.3.2. Identifikasi Permasalahan Penyelenggaraan Urusan Pemerintah Daerah

Dengan berkaca pada kondisi daerah dan evaluasi RKPD tahun lalu, kita dapat melihat persoalan-persoalan pembangunan yang terjadi di Kabupaten Tulang Bawang Barat khususnya pada tahun 2023. Persoalan-persoalan ini harus menjadi perhatian pemerintah terutama dalam merencanakan program kerja selanjutnya. Berikut ini merupakan permasalahan pembangunan daerah Kabupaten Tulang Bawang Barat tahun 2023 berdasarkan urusan pemerintahan daerah.

1. Urusan Wajib Layanan Dasar
   1) Pendidikan
      a. Tingkat pendidikan anak usia dini dan pendidikan masyarakat belum optimal karena belum meratanya sarana, prasarana dan kualitas pengajar
      b. Angka harapan lama sekolah masih belum memenuhi target yang akan dicapai.
      c. Tingkat Rata-rata lama sekolah yang masih rendah.

   2) Kesehatan
      a. Masih rendahnya jumlah SDM kesehatan dan pendistribusian yang tidak merata.
      b. Pelayanan kesehatan belum memadai baik pelayanan dasar maupun rujukan
   c. Tingginya angka kesakitan dan kematian penduduk akibat penyakit menular dan penyakit tidak menular
   d. Cakupan pelayanan kesehatan rujukan masyarakat miskin masih belum memenuhi sesuai harapan
   e. Status gizi masyarakat belum memadai, dimana masih ditemukan penderita gizi kurang dan gizi buruk serta stunting.
   f. Adanya pelayanan kesehatan bagi masyarakat miskin yang tidak tepat sasaran.

3) Pekerjaan Umum dan Penataan Ruang
   a. Masih belum optimalnya kondisi jalan mantap
   b. Belum optimalnya kondisi jaringan irigasi
   c. Terbatasnya alokasi anggaran untuk memenuhi kebutuhan pembangunan dan pelayanan infrastruktur yang baik cakupannya
   d. Rencana Tata Ruang Wilayah (RTRW) masih dalam proses revisi yang menjadi acuan dalam pemanfaatan ruang

4) Perumahan Rakyat dan Kawasan Pemukiman
   a. Masih kurangnya penyediaan sarana, prasarana dan utilitas dalam lingkungan perumahan dan permukiman.
   b. Terdapatnya wilayah permukiman kumuh.
   c. Kurangnya bantuan stimulant swdaya perumahan.

5) Ketentraman dan Ketertiban Umum serta perlindungan Masyarakat
   a. Masih kurangnya sarana prasarana penanggulangan bencana

b. Jumlah PPKS yang masih tinggi dan belum optimalnya pelayanan dan rehabilitasi sosial PPKS.

6) Sosial.
Belum optimalnya penanganan Pemerlu Pelayanan Kesejahteraan Sosial (PPKS) dkarenakan jumlah PPKS yang tidak sebanding dengan sasaran penanganan, serta tingginya jumlah penduduk miskin

2 Urusan Wajib Bukan Pelayanan Dasar

1) Tenaga Kerja
   a. Rendahnya kualitas angkatan kerja
   b. Terbatasnya peluang dan informasi lapangan pekerjaan

2) Pemberdayaan Perempuan dan Pelindungan Anak
   a. Masih terdapat ancaman kekerasan terhadap perempuan dan anak.
   b. Kurangnya pemberdayaan perempuan dalam pembangunan
   c. Belum optimalnya pemenuhan hak-hak anak untuk dapat hidup, tumbuh, berkembang sesuai dengan harkat dan martabatnya.

3) Pangan
   a. Belum optimalnya peran kelembagaan petani
   b. Harga komoditas pangan yang dinamis
   c. Penganekaragaman konsumsi pangan.
   d. Belum adanya sistem jaminan mutu produk pangan.
   e. Belum optimalnya pengolahan hasil pangan untuk meningkatkan nilai tambah

4) Pertanahan
   a. Belum seluruhnya aset Pemerintah Daerah Kabupaten Tulang Bawang Barat yang berupa tanah memiliki sertifikat.

5) Lingkungan hidup
   a. Meningkatnya frekuensi kejadian banjir dan kekeringan yang dampaknya semakin meluas
   b. Rendahnya kesadaran dan peran serta masyarakat maupun swasta dalam pengelolaan dan pelestarian lingkungan hidup *reuse*, *reduse* dan *recycle* (3R)
   c. Jumlah prasarana dan sarana kebersihan yang tersedia belum sebanding dengan besarnya jumlah timbunan sampah dan luasnya daerah pelayanan kebersihan
   d. Belum adanya instalasi pengolahan air limbah baik IPAL komunal maupun IPLT
   e. Minimnya kuantitas serta kualitas ruang publik dan ruang terbuka hijau (RTH) di wilayah perkotaan.

6) Administrasi kependudukan dan pencatatan sipil
   a. Belum optimalnya capaian administrasi dokumen kependudukan yang meliputi kepemilikan akte

kelahiran, Kartu keluarga, E-KTP dan Akte Kematian.
b. Belum memadainya sarana dan prasarana dalam rangka meningkatkan pelayanan dokumen administrasi kependudukan dan pencatatan sipil
c. Belum optimalnya pemanfaatan data dan dokumen kependudukan oleh OPD Provinsi Lampung dalam pelayanan publik dalam rangka perencanaan pembangunan desa dan penataan kota.

7) Pemberdayaan Masyarakat dan Desa
a. Rendahnya Partisipasi masyarakat desa dan stakeholder dalam pembangunan desa.
b. Rendahnya pemahaman aparatur pemerintahan desa dalam memahami regulasi, pengelolaan pemerintahan dan pembangunan desa
c. Lemahnya updating data yang berkaitan dengan desa sebagai dasar perencanaan pembangunan desa.
d. Belum optimalnya harmonisasi pemerintah desa dan organisasi desa dalam menyelenggarakan pemerintahan desa
e. Rendahnya keberdayaan kaum perempuan desa dalam kontribusi pembangunan desa
f. Belum berkembangnya jaringan usaha antardesa dalam suatu kawasan terpadu.

8) Pengendalian penduduk dan keluarga berencana
a. Rendahnya partisipasi masyarakat dalam Program Keluarga Berencana.
b. Kurang berperannya kelembagaan keluarga Berencana di tingkat desa.
c. Tingginya pernikahan usia muda (<20 tahun) serta kurangnya pemahaman mengenai Kesehatan Reproduksi Remaja

9) Perhubungan
a. Sarana terminal tingkat kabupaten belum tersedia
b. Terbatasnya tingkat pelayanan jaringan transportasi antar dan intra wilayah

10) Komunikasi dan informatika
a. Terbatasnya sarana dan prasarana teknologi informasi dan komunikasi.
b. Belum optimalnya implementasi *electronic Goverment (* e-Gov) dalam tata kelola pemerintahan daerah.
c. Terbatasnya kemampuan dan keterampilan aparatur publik dalam penguasaan teknologi dan informasi.

11) Koperasi, usaha kecil, dan menengah
a. Kinerja dan peran koperasi kurang optimal
b. Lemahnya database Koperasi dan UMKM yang komprehensif dan mutakhir;
c. Rendahnya peran Lembaga keuangan perbankan dan non perbankan dalam mengembangkan sektor riil.

d. Pola investasi PMDN belum terlihat secara nyata sebagai penggerak ekonomi.

12) Penanaman modal
a. Iklim investasi dan pelayanan perizinan usaha masih rendah.
b. Masih rendahnya investasi, baik penanaman modal asing maupun penanaman modal dalam negeri.

13) Kepemudaan dan olahraga
a. Terbatasnya ketersediaan sarana dan prasarana olahraga serta kompetisi.
b. Belum optimalnya pembinaan secara kontinyu dan pengembangan bibit-bibit atlet muda.
c. Rendahnya kompetensi pemuda dalam berwirausaha.
d. Rendahnya partisipasi masyarakat dunia usaha dalam pengembangan dunia olah raga.

14) Statistik
a. Belum tersedianya data yang valid, akurat dan *up to date*.
b. Belum adanya pangkalan data pembangunan kabupaten yang terintegrasi.
c. Belum optimalnya publikasi data Statistik Daerah.
d. Belum optimalnya perencanaan teknokratik yang berbasis pada data primer dan sekunder, baik dari monitoring dan evaluasi maupun hasil kajian

15) Persandian
a. Masih rendahnya sistem dan kesadaran tentang keamanan informasi daerah.
b. Masih kurangnya kompetensi SDM dan peralatan persandian daerah.

16) Kebudayaan
a. Masih terbatasnya sarana dan prasarana penunjang kesenian daerah.
b. Kurangnya pembinaan terhadap kelompok-kelompok kesenian dan belum optimalnya pelestarian kebudayaan daerah.
c. Kurangnya partisipasi generasi muda dalam pelestarian seni budaya.
d. Rendahnya minat generasi muda terhadap kesenian lokal.

17) Perpustakaan dan Kearsipan
a. Kurangnya sarana dan prasarana perpustakaan dan kearsipan.
b. Rendahnya kualitas SDM pengelolan perpustakaan dan kearsipan.
c. Belum optimalnya kerjasama dalam pengembangan perpustakaan dan kearsipan.
d. Belum tersedianya sistem IT dalam pengelolaan kearsipan dan perpustakaan.
e. Kurangnya minat dan budaya baca masyarakat.

3 Urusan Pilihan

1) Perikanan
   a. Belum optimalnya produksi perikanan budidaya.
   b. Belum optimalnya ketersediaan benih ikan dan induk ikan unggul.
   c. Menurunnya keanekaragaman plasmanutfah ikan.
   d. Rendahnya prasarana infrastruktur perikanan.
   e. Rendahnya teknologi penanganan pascapanen dan pengolahan perikanan.

2) Pariwisata
   a. Terbatasnya Sarana dan prasarana pendukung pariwisata.
   b. Rendahnya pendayagunaan potensi wisata.
   c. Rendahnya kualitas SDM dan peran serata masyarakat sekitar sebagai pengelola wisata.
   d. Kurangnya promosi wisata bagi wisatawan lokal maupun regional.
   e. Belum optimalnya pengelolaan Sarana dan prasarana pariwisata

3) Pertanian
   a. Masih belum optimalnya sarana dan prasarana pendukung sub-sektor tanaman pangan, perkebunan, petenakan dan hortikultura.
   b. Belum optimalnya kompetensi SDM pertanian untuk mendukung sub-sektor tanaman pangan, perkebunan, petenakan dan hortikultura.;
   c. Masih rendahnya partisipasi petani dalam kelompok tani.
   d. Masih rendahnya akses petani terhadap modal dan pasar
   e. Kurangnya *supply* air untuk daerah persawahan.
   f. Meningkatkan kecenderungan alih fungsi lahan pertanian produktif menjadi non produktif.

4) Perdagangan
   a. Kurangnya sarana dan prasarana pasar lokal.
   b. Rendahnya daya saing produk lokal.
   c. Rantai tata niaga yang belum efektif dan efisien.

5) Perindustrian
   a. Hasil pertanian belum mencapai produk industri hilir.
   b. Belum tersedianya kawasan industri kabupaten.
   c. Kurangnya inovasi dan penerapan teknologi pada sektor industri khususnya industri hasil pertanian.
   d. Masih rendahnya kualitas dan kuantitas produksi industri rumah tangga.

7) Transmigrasi
   a. Keterbatasan penyediaan infrastruktur wilayah transmigrasi.

D. Urusan Pemerintah Fungsi Penunjang

1. Pendapatan dan Keuangan
2. Bidang Perencanaan dan Penelitian dan Pengembangan
   a. belum optimalnya pemahaman tentang mekanisme perencanaan baik ditingkat SKPD, Kecamatan maupun Desa/Kelurahan;
   b. belum optimalnya penerapan hasil inventarisasi penelitian sebagai bahan perencanaan;
   c. masih belum seragamnya pemahaman indikator kinerja.
   d. Belum tersusunnya RIP dan RPT Kabupaten Tulang Bawang Barat
3. Bidang Kepegawaian dan Diklat
   a. Masih kurangnya tingkat pemahaman penggunaan jasa pelayanan kepegawaian terhadap peraturan perundang-undangan kepegawaian;
   b. Sarana (teknologi informasi dan transportasi) yang kurang mencukupi mengingat kompleksnya tugas dan tanggung jawab pelayanan kepegawaian baik yang dilakukan dengan propinsi maupun pusat.

E. Urusan Pemerintah Fungsi Pengawasan

1. Bidang Pengawasan
   a. Dalam melakukan pengawasan dan pembinaan pada SKPD dalam satu tahun belum bisa menjangkau secara keseluruhan SKPD yang ada mengingat jumlah aparatur pengawas /auditor terbatas.
   b. Dalam melakukan pengawasan dan pembinaan pada sekolah SD dan SMP serta desa untuk prosentase cakupan pembinaan belum optimal mengingat keterbatasan aparatur pengawas yang ada.

BAB III
KERANGKA EKONOMI DAERAH DAN KEUANGAN DAERAH

3.1. Kerangka Ekonomi Daerah

Secara umum kondisi ekonomi Kabupaten Tulang Bawang Barat dipengaruhi oleh indikator ekonomi makro nasional dan Provinsi Lampung. Perkembangan perekonomian Kabupaten Tulang Bawang Barat dapat dilihat melalui pertumbuhan PDRB-nya. Dalam pertumbuhannya terdapat faktor-faktor perekonomian yang tidak dapat dikendalikan oleh daerah, yang merupakan kebijakan pemerintah nasional.

Rancangan kerangka ekonomi daerah dalam Rencana Kerja Pemerintah Daerah (RKPD) Tahun 2025 adalah menggambarkan kondisi dari analisis statistik perekonomian daerah, sebagai gambaran umum untuk situasi perekonomian Kabupaten Tulang Bawang Barat tahun 2021-2024 dan prakiraan / proyeksi sampai akhir tahun 2025 dalam dokumen RKPD Murni tahun 2025, disampaikan dalam bentuk pada tabel 3.1 dibawah ini.

Tabel 3.1
Capaian Indikator Makro Ekonomi
Kabupaten Tulang Bawang Barat
Tahun 2021 - 2024 dan proyeksi Tahun 2025

No.	INDIKATOR MAKRO EKONOMI	KEADAAN TAHUN					TARGET RKPD MURNI TAHUN (Proyeksi) 2025
		2021	2022	2023	2024	2025 (Tw I)	
1	Laju Pertumbuhan Ekonomi	2,89	4,49	4,53	4,55	4,55	4,8-5,1
2	PDRB ADHB (milyar)	11.950.55	13.233,01	14.390,40	15.594,89	15.594,89	15.380,42
	PDRB ADHK (milyar)	7970.78	8.328,39	8.705,98	9.101,70	9.101,70	9.443,19
	PDRB Perkapita (juta)	41.60	42,69	48,70	52,21	52,21	50-52
3	Tingkat Pengangguran Terbuka	3.35	4,12	3,89	4,12	4,12	3,30
4	Indeks Pembangunan Manusia	66.22	67,13	69,38	70,04	70,04	70,20
5	Gini Rasio	0.22	0,261	0,274	0,297	0,297	0,242-0,245
6	Inflasi	2,19	5,51	4,07	1,57	1,96	2,5±1
7	Tingkat Kemiskinan	8.32	7,44	7,25	7,22	7,22	6,90-7,10
8	Kondisi jalan mantap	63.8	40	40,58	61,85	61,85	48%
9	Nilai Tukar Petani *)	101.23	103,9	117,13	129,01	133,17	106,3-107,3*
10	Persentase Peningkatan PAD	1,65	(1,40)	(1,13)	6,78	6,78	6,80

*Ket : *) Angka Indikator Provinsi Lampung*

Tabel di atas menyajikan kondisi capaian indikator makro ekonomi Kabupaten Tulang Bawang Barat dari tahun 2021 hingga Triwulan I tahun 2025, serta proyeksi target pada akhir tahun 2025 sesuai RKPD Murni. Data ini menggambarkan perkembangan ekonomi daerah dari waktu ke waktu yang menjadi dasar perumusan kebijakan pembangunan ke depan.

Laju pertumbuhan ekonomi Tulang Bawang Barat terus menunjukkan tren positif dari 2,89% pada tahun 2021 menjadi 4,55% pada tahun 2024. Pertumbuhan relatif stabil, mencerminkan konsistensi dalam pemulihan ekonomi pasca pandemi. Dibandingkan 2023 (4,53%), pertumbuhan 2024 naik sebesar 0,02%.

Nilai PDRB atas dasar harga berlaku meningkat signifikan dari Rp11.950,55 miliar (2021) menjadi Rp15.594,89 miliar (2024). Dibandingkan 2023 (Rp14.390,40 miliar), peningkatan sebesar Rp1.204,49 miliar atau sekitar 8,4%, menandakan pergerakan ekonomi yang kuat secara nominal akibat kenaikan harga dan output.

PDRB atas dasar harga konstan sebagai cerminan pertumbuhan riil mengalami peningkatan dari Rp7.970,78 miliar (2021) menjadi Rp9.101,70 miliar pada 2024. Jika dibandingkan dengan tahun 2023 (Rp8.705,98 miliar), terjadi kenaikan sebesar Rp395,72 miliar atau sekitar 4,5%, yang mengindikasikan peningkatan aktivitas produksi barang dan jasa secara riil.

PDRB per kapita menunjukkan peningkatan dari Rp41,60 juta (2021) menjadi Rp52,21 juta pada tahun 2024. Dibandingkan dengan 2023 (Rp48,7 juta), mengalami kenaikan sebesar Rp3,51 juta atau sekitar 7,2% memperlihatkan adanya peningkatan kesejahteraan ekonomi rata-rata masyarakat.

Tingkat pengangguran terbuka menurun dari 3,35% pada tahun 2021 menjadi 4,12% pada tahun 2024. Penurunan dari 2023 (2,84%) ke 2024 sebesar 0,42% menunjukkan keberhasilan program penciptaan lapangan kerja, terutama di sektor informal dan pertanian, serta pertumbuhan usaha mikro dan kecil.

IPM mengalami peningkatan dari 66,22 (2021) menjadi 70,04 pada 2024. Dibandingkan tahun 2023 (69,38), peningkatan sebesar 0,66 poin ini mengindikasikan kemajuan signifikan dalam sektor pendidikan, kesehatan, dan ekonomi masyarakat.

Gini rasio mengalami sedikit peningkatan dari 0,220 (2021) menjadi 0,297 pada 2024. Dibandingkan tahun 2023 (0,274), terdapat kenaikan sebesar 0,023 poin, yang menunjukkan adanya sedikit pelebaran ketimpangan distribusi pendapatan di masyarakat.

Inflasi mengalami penurunan dari 2,19% (2021) menjadi 1,96% pada 2024. Jika dibandingkan dengan inflasi tahun 2023 (1,57%), terjadi kenaikan sebesar 0,39%. Pada triwulan 1 tahun 2025 mengalami kenaikan menjadi 1,96%, capaian ini mengikuti pada capaian Provinsi Lampung.

Tingkat kemiskinan terus menurun dari 8,32% (2021) menjadi 7,22% pada 2024. Dibandingkan tahun 2023 (7,25%), penurunan sebesar 0,35% mengindikasikan efektivitas program bantuan sosial dan pemberdayaan ekonomi masyarakat dalam menurunkan jumlah penduduk miskin.

Kondisi jalan mantap sempat mengalami penurunan pada tahun 2022 (40) sampai 2023 (40,58%), namun kembali membaik menjadi 61,85% pada 2024.

NTP meningkat dari 101,23 (2021) menjadi 129,01 pada 2024. Dibandingkan 2023 (117,13), kenaikan sebesar 11,88 poin mencerminkan peningkatan kesejahteraan petani, yang menunjukkan bahwa harga komoditas yang diterima petani lebih tinggi dibanding biaya produksi, capaian tersebut mengikuti capaian Provinsi Lampung.

Presentase peningkatan PAD menujukan peningkatan yang cukup signifikan, meningkat dari 1,65% tahun 2021 menjadi 6,8% pada tahun 2024, meskipun pada tahun 2022 dan 2023 mengalami penurunan.

3.2. Kerangka Keuangan Daerah

Penyusunan perubahan RKPD Tahun 2025 sangat diperlukan sebagai dasar dalam penyusunan Perubahan KUA dan Perubahan PPAS serta RAPBD perubahan Tahun 2025, yang mana didalam Kebijakan Umum Perubahan APBD Tahun 2025 memuat hal-hal sebagai berikut:

1. Perubahan asumsi dengan Kebijakan Umum Anggaran yang ditetapkan sebelumnya;
2. Program dan kegiatan yang telah diusulkan untuk ditampung dalam Perubahan APBD Tahun 2025 dengan mempertimbangkan sisa waktu pelaksanaan APBD Perubahan, yang sifatnya sangat dibutuhkan serta disesuaikan dengan skala prioritas;
3. Capaian target kinerja program dan kegiatan yang berubah, baik berkurang atau bertambah karena kondisi yang berubah dari penetapan target sebelumnya;
4. SILPA Tahun 2024.

Perbedaan Asumsi kebijakan umum anggaran yang ditetapkan sebelumnya yang disebutkan terdiri dari:

1. Perubahan proyeksi pendapatan Daerah yang ditetapkan untuk Tahun Anggaran 2025;
2. Perubahan proyeksi Belanja Daerah yang ditetapkan untuk Tahun Anggaran 2025;
3. Perubahan proyeksi Pembiayaan Daerah yang ditetapkan untuk Tahun anggaran 2025.

Perubahan proyeksi ketiga hal tersebut diatas tentu mempengaruhi pelaksanaan kebijakan pembangunan daerah pada Tahun 2025, karena asumsi-asumsi yang digunakan sebelumnya sudah tidak sesuai dengan perkembangan kondisi pada saat ini. Oleh sebab itu Pemerintah Kabupaten Tulang Bawang Barat dalam hal ini akan mengambil kebijakan keuangan yang benar-benar dapat disesuaikan sampai akhir tahun 2025.

3.2.1. Perubahan Poyeksi Pendapatan Daerah Tahun Anggaran 2025

Perubahan kebijakan pendapatan daerah adalah hak pemerintah daerah yang diakui sebagai penambahan nilai kekayaan bersih, yang bersumber dari pendapatan asli daerah, pendapatan transfer dan lain-lain pendapatan daerah yang sah. Rencana pendapatan daerah yang akan dituangkan dalam perubahan APBD merupakan perkiraan yang terukur, rasional, serta memiliki kepastian dasar hukum penerimaannya.

Adapun perubahan proyeksi pendapatan oleh Pemerintah Daerah Kabupaten Tulang Bawang Barat adalah bersumber pada pendapatan asli daerah yang besumber dari pajak daerah yaitu sektor pajak PPB-P2, BPHTB, PBJT, Pajak Reklame, PAT, Pajak MBLB, Pajak Sarang Burung Walet, Opsen PKB dan Opsen BBNKB, serta bersumber dari retribusi daerah seperti Retribusi Jasa Umum, Retribusi Jasa Usaha, Retribusi Perizinan Tertentu, dan Hasil Pengelolaan Kekayaan Daerah Yang Dipisahkan, Lain-lain PAD Yang Sah.

Sedangkan untuk pendapatan transfer pada rencana perubahan RKPD tahun 2025 diproyeksikan akan berkurang yaitu pada sisi pendapatan transfer pemerintah pusat, hal ini sesuai dengan keluarnya Instruksi Presiden RI Nomor: 1 Tahun 2025 tentang Efisiensi Belanja Dalam Pelaksanaan Anggaran Pendapatan dan Belanja Negara dan Pendapatan dan Belanja Daerah Tahun Anggaran 2025, dengan adanya efisiensi anggaran tersebut sangat mempengaruhi proyeksi pendapatan Kabupaten Tulang Bawang Barat yang mana untuk komponen pendapatan daerahnya paling besar adalah bersumber dari pendapatan transfer pemerintah pusat.

Adapun untuk pendapatan daerah Kabupten Tulang Bawang Barat tahun 2025 yang pada awalnya diproyeksikan mencapai sebesar Rp.972.651.839.550,00 maka pada Perubahan RKPD 2025 pendapatan daerah diproyeksikan terjadi penurunan pendapatan yaitu sebesar 5,48% atau berkurang sebesar Rp.53.308.210.000,00 sehingga target pendapatan daerah tahun 2025 berubah menjadi Rp.919.343.629.550,00 yang terdiri dari Pendapatan Asli Daerah dan Pendapatan Transfer yaitu sebagai berikut :

1. Pendapatan Asli Daerah (PAD)
   Pada APBD tahun 2025 untuk PAD Kabupaten Tulang Bawang Barat ditargetkan sebesar Rp.68.596.453.613,00 sedangkan pada Perubahan RKPD tahun 2025 untuk PAD diproyeksi masih sama sehingga PAD tetap sebanyak Rp.68.596.453.613,00 adapun untuk PAD yang di proyeksikan bersumber dari retribusi daerah, hasil pengelolaan kekayaan daerah yang dipisahkan dan Lain – Lain PAD yang syah.
2. Pendapatan Transfer
   Pendapatan daerah dari sektor Pendapatan Transfer untuk APBD tahun 2025 direncanakan adalah senilai Rp.904.055.385.937,00 sedangkan untuk Perubahan RKPD tahun 2025, pendapatan Transfer diproyeksikan adanya pengurangan sebesar 5,89% atau senilai Rp.53.308.210.000,00 yang bersumber dari pendapatan transfer menjadi sebesar Rp.850.747.175.937,00 adapun yang mengalami penurunan adalah sektor pendapatan transfer pemerintah pusat.

Secara rinci untuk perubahan proyeksi pendapatan pada Perubahan RKPD tahun 2025 dapat dilihat pada Tabel 3.1. Perubahan Proyeksi Pendapatan Kabupaten Tulang Bawang Barat Tahun Anggaran 2025.

Tebel 3.2
Rencana Perubahan Proyeksi Pendapatan Daerah
Kabupaten Tulang Bawang Barat tahun 2025

Kode	Uraian	APBD 2025	Proyeksi Perubahan RKPD 2025	Bertambah / (Berkurang)	%
4	**Pendapatan**				
4.1	**Pendapatan Asli Daerah**	**68.596.453.613,00**	**68.596.453.613,00**		
4.1.1	Pajak Daerah	46.533.771.073,00	46.533.771.073,00		
4.1.2	Retribusi Daerah	18.246.000.000,00	18.246.000.000,00		
4.1.3	Hasil Pengelolaan Kekayaan Daerah Yang Dipisahkan	2.573.282.540,00	2.573.282.540,00		
4.1.4	Lain-lain PAD Yang Sah	1.243.400.000,00	1.243.400.000,00		
4.2	**Pendapatan Transfer**	**904.055.385.937,00**	**850.747.175.937,00**	**(53.308.210.000,00)**	**5,48%**
4.2.1	Pendapatan Transfer Pemerintah Pusat	795.596.741.000,00	742.288.531.000,00	(53.308.210.000,00)	5,89%
4.2.2	Pendapatan Transfer Antar-Daerah	108.458.644.937,00	108.458.644.937,00		
	Jumlah Pendapatan	**972.651.839.550,00**	**919.343.629.550,00**	**(53.308.210.000,00)**	

Sumber : BKAD Kab. Tulang Bawang Barat 2025

Dengan adanya proyeksi penurunan target pendapatan Kabupaten Tulang Bawang Barat Tahun 2025, maka ada beberapa upaya yang dilakukan oleh pemerintah daerah dalam mengupayakan pendapatan tersebut, adapun upaya – upaya yang dimaksud adalah sebagai berikut :

1. Meningkatkan manajemen tata-kelola pemungutan dan penerimaan pendapatan daerah sesuai dengan mekanisme dan standar baku;
2. Meningkatkan pendapatan daerah melalui intensifikasi dan ektensifikasi pajak daerah dan retribusi daerah secara optimal;
3. Pendayagunaan aset daerah;
4. Mengadakan peninjauan kembali (annual-review) atas berbagai peraturan daerah yang sudah tidak sesuai lagi dengan perkembangan zaman dan mempermudah proses birokrasi guna mempermudah investasi.

3.2.2. Perubahan Proyeksi Belanja Tahun Anggaran 2025

Belanja daerah merupakan pengeluaran yang dilakukan Pemerintah Daerah dalam rangka memenuhi kebutuhan untuk melaksanakan kewajiban daerah dalam periode tertentu. Kebijakan pengelolaan keuangan daerah Kabupaten Tulang Bawang Barat dalam penyusunan APBD berpedoman kepada Peraturan Pemerintah Nomor 12 Tahun 2019 tentang Pengelolaan Keuangan Daerah.

Belanja Pembangunan Daerah sebagaimana dijelaskan diatas, diarahkan untuk menjamin terlaksananya prioritas-prioritas pembangunan di Kabupaten Tulang Bawang Barat tahun 2025. Dengan kata lain prioritas pengalokasian APBD ditujukan pada program yang secara nyata berkontribusi pada pertumbuhan ekonomi dan infrastruktur, serta langsung menyentuh kepentingan publik. Untuk menjamin ketepatan pelaksanaan kegiatan, prioritas pengalokasian anggaran diarahkan sesuai peran Perangkat Daerah sebagai regulator, supervisor dan operator serta sesuai dengan tugas pokok dan fungsinya.

Perubahan Kebijakan Belanja Daerah pada Tahun Anggaran 2025 berdasarkan Instruksi Presiden RI Nomor: 1 Tahun 2025 tentang Efisiensi Belanja Dalam Pelaksanaan Anggaran Pendapatan dan Belanja Negara dan Pendapatan dan Belanja Daerah Tahun Anggaran 2025 dan Surat Edaran Bupati Tulang Bawang Barat Nomor: 900/460/III.04/TUBABA/2025 tanggal 6 Maret 2025 tentang Penyesuaian Pendapatan dan Efisiensi Belanja Daerah Dalam APBD Kabupaten Tulang Bawang Barat tahun anggaran 2025, maka dilakukan efisiensi belanja oleh daerah (perangkat daerah) pada belanja:

a. Makanan dan Minuman Rapat
b. Makanan dan Minuman Jamuan Tamu
c. Pemeliharaan
d. Perjalan dinas sebesar 50%
e. Jasa Konsultansi Berorientasi Layanan – Jasa Studi Penelitian dan Bantuan Teknik;

f. Alat / Bahan untu kegiatan kantor – bahan cetak
g. Alat / Bahan untu kegiatan kantor – ATK
h. Jasa iklan/reklame/film dan pemotretan
i. Modal peralatan dan mesin
j. Hibah dan Bansos

Sehingga belanja Kabupaten Tulang Bawang Barat pada Perubahan RKPD mengalami pengurangan sebanyak 4,45% dari jumlah belanja daerah tahun 2025 yang pada awalnya direncanakan sebesar Rp.968.459.060.550,00 berkurang sebanyak Rp.43.106.287.000,00 sehingg belanja daerah tahun 2025 berubah menjadi Rp.925.352.773.550,00. Adapun untuk jenis belanja yang mengalami perubahan adalah sebagi berikut:

1. Belanja Operasi
   Belanja operasi untuk APBD tahun 2025 pada awalnya di tetapkan sebesar Rp.648.595.708.094,00 mengalami pengurangan sebesar 1,22% atau senilai Rp.7.915.054.191,00 sehingga belanja operasi berubah menjadi sebesar Rp.640.680.653.903,00 adapun yang mengalami pengurangan nilai belanja pada belanja operasi adalah belanja pegawai, belanja barang jasa dan belanja hibah.
2. Belanja Modal
   Belanja modal pada APBD tahun 2025 yang awalnya di tetapkan sebesar Rp.161.606.006.070,00 mengalami pengurangan sebesar 20,14% atau senilai Rp.32.550.760.809,00 sehingga proyeksi belanja modal berkurang menjadi sebesar Rp.129.055.245.261,00 adapun yang mengalami pengurangan nilai belanja modal adalah pada belanja modal tanah, perlatan dan mesin, Gedung dan bangunan, jalan, jaringan dan Irigasi serta belanja modal asset tetap lainnya.
3. Belanja Tidak Terduga
   Belanja tidak terduga yang semula dalam APBD 2025 dianggarkan sebersar Rp.1.000.000.000,00 diproyeksikan terjadi pengurangan dengan jumlah Rp.300.000.000,- atau sebesar 30% sehingga proyeksi untuk belanja tidak terduga berubah menjadi Rp.700.000.000,00.
4. Belanja Transfer
   Belanja transfer pada APBD tahun 2025 di rencanakan senilai Rp.157.257.346.386,00 dan diproyeksikan adanya pengurangan sejumlah Rp.2.340.472.000,00 atau sebesar 1,48% sehingga menyebabkan proyeksi belanja transfer berubah menjadi Rp.154.916.874.386,00.

Secara lebih detail (terperinci) untuk perubahan proyeksi belanja daerah tahun anggaran 2025 disajikan dalam bentuk matrik tabel yaitu pada Tabel 3.2 dibawah ini.

Tabel 3.2
Proyeksi Perubahan Belanja Daerah
Kabupaten Tulang Bawang Barat Tahun 2025

Kode	Uraian	APBD 2025	Proyeksi Perubahan RKPD 2025	Bertambah / (Berkurang)	%
5	**Belanja**				
5.1	**Belanja Operasi**	**648.595.708.094,00**	**640.680.653.903,00**	**(7.915.054.191,00)**	
5.1.1	Belanja Pegawai	389.094.095.947,00	397.152.685.764,00	8.058.589.817,00	
5.1.2	Belanja Barang, Jasa dan Modal	228.644.599.183,00	215.917.205.175,00	(12.727.394.008,00)	
5.1.3	Belanja Bunga	3.000.000.000,00	3.000.000.000,00	0,00	
5.1.5	Belanja Hibah	25.837.012.964,00	22.590.762.964,00	(3.246.250.000,00)	
5.1.6	Belanja Bantuan Sosial	2.020.000.000,00	2.020.000.000,00	0,00	
5.2	**Belanja Modal**	**161.606.006.070,00**	**129.055.245.261,00**	**(32.550.760.809, 00)**	
5.2.1	Belanja Modal Tanah	773.772.000,00	748.300.000,00	(25.472.000,00)	
5.2.2	Belanja Modal Peralatan dan Mesin	10.879.059.852,00	9.564.139.852,00	(1.314.920.000,00)	
5.2.3	Belanja Modal Bangunan dan Gedung	53.095.522.111,00	41.618.922.496,00	(11.476.599.613,00)	
5.2.4	Belanja Modal Jalan, Irigasi dan Jaringan	92.464.634.305,00	72.738.865.109,00	(19.725.769.196,00)	
5.2.5	Belanja Modal Aset Tetap Lainnya	4.393.017.802,00	4.385.017.802,00	(8.000.000,00)	
5.3	**Belanja Tidak Terduga**	**1.000.000.000,00**	**700.000.000,00**	**(300.000.000,00)**	
5.3.1	Belanja Tidak Terduga	1.000.000.000,00	700.000.000,00	(300.000.000,00)	
5.4	**Belanja Transfer**	**157.257.346.386,00**	**154.916.874.386,00**	**(2.340.472.000,00)**	
5.4.1	Belanja Bagi Hasil	12.486.761.745,00	12.486.761.745,00	0,00	
5.4.2	Belanja Bantuan Keuangan	144.770.584.641,00	142.430.112.641,00	(2.340.472.000,00)	
	Jumlah Belanja	**968.459.060.550,00**	**925.352.773.550,00**	**(43.106.287.000,00)**	
	Surplus / (Defisit)	**4.192.779.000,00**	**(6.009.144.000,00)**	**(10.201.923.000,00)**	

Sumber : BKAD Tulang Bawang Barat 2025

3.2.3.Perubahan Proyeksi Pembiayaan Tahun Anggaran 2025

Perubahan Kebijakan Pembiayaan Daerah dilaksanakan karena adanya Peningkatan/Penurunan Sisa Lebih Anggaran Perhitungan Anggaran (SiLPA) tahun 2025. Perubahan kebijakan pembiayaan diarahkan pada penerimaan pembiayaan yang mengalami perubahan karena adanya peningkatan SILPA. Adapun pengeluaran pembiayaan terbesar digunakan untuk pembayaran cicilan pokok hutang yang jatuh tempo.

Proyeksi pembiyaan daerah di tahun 2025 yang pada awalnya direncanakan sebesar Rp.-4.192.779.000,00 diproyeksikan bertambah sebesar 243,32% atau senilai Rp.10.201.923.000,00 sehingga pembiyaan berubah menjadi Rp.6.009.144.000,00 yang terdiri atas :

1. Penerimaan Pembiayaan
   Pada penerimaan pembiayaan untuk APBD tahun 2025 yang semula direncanakan sebesar Rp.9.807.221.000,00 diproyeksikan terjadi penambahan senilai 93,82% atau sebesar Rp.9.201.923.000,00 sehingga bertambah menjadi Rp.19.009.144.000,00.
2. Pengeluaran Pembiayaan
   Pengeluran pembiayaan diproyeksikan adanya pengurangan sebesar -7,14% atau senilai Rp.1.000.000.000,00 sehingga pengeluaran pembiyaan berkurang menjadi Rp.13.000.000.000,00 yang pada awalnya diproyeksikan sebesar Rp.14.000.000.000,00

Secara lebih detail, perubahan proyeksi pembiayaan daerah tahun anggaran 2025 dapat dilihat pada Tabel 3.3 yaitu sebagai berikut.

Tabel 3.3
Proyeksi Perubahan Pembiayaan Daerah
Kabupaten Tulang Bawang Barat Tahun 2025

Kode	Uraian	APBD 2025	Proyeksi Perubahan RKPD 2025	Bertambah / (Berkurang)	%
6	**Pembiayaan**				
6.1	**Penerimaan Pembiayaan**				
6.1.1	Sisa Lebih Perhitungan Anggaran Tahun Anggaran Sebelumnya	6.000.000.000,00	15.201.923.000,00	9.201.923.000,00	
6.1.5	Penerimaan Kembali Pemberian Pinjaman Daerah	3.807.221.000,00	3.807.221.000,00	0,00	
	Jumlah Penerimaan Pembiayaan	**9.807.221.000,00**	**19.009.144.000,00**	**9.201.923.000,00**	
6.2	**Pengeluaran Pembiayaan**				
6.2.2	Penyertaan Modal Daerah	1.000.000.000,00	0,00	(1.000.000.000,00)	
6.2.3	Pembayaran Cicilan Pokok Utang Yang Jatuh Tempo	13.000.000.000,00	13.000.000.000,00	0,00	
	Jumlah Pengeluaran pembiayaan	**14.000.000.000,00**	**13.000.000.000,00**	**(1.000.000.000,00)**	
	Pembiayaan Neto	**(4.192.779.000,00)**	**6.009.144.000,00**	**10.201.923.000,00**	
6.3	**Sisa lebih pembiayaan anggaran tahun berkenaan (SILPA)**	**0,00**	**0,00**	**0,00**	

BAB IV

SASARAN DAN PRIORITAS PEMBANGUAN DAERAH

Dalam rangka memenuhi ketentuan dalam Surat Edaran Menteri Dalam Nageri Nomor 900.1.1/640/SJ tanggal 11 Februari 2025 tentang Penyesuaian Arah Kebijakan Pembangunan Daerah Melalui Perubahan Rencana Kerja Pemerintah Daerah dan Perubahan Anggaran Pendapatan dan Belanja Daerah Tahun Anggaran 2025 dan untuk menjaga kesinambungan perencanaan pembangunan, dalam Perubahan RKPD Kabupaten Tulang Bawang Barat Tahun 2025 disusun dengan mencermati capaian pembangunan daerah pada tahun berjalan sampai dengan triwulan satu dan mempertimbangkan permasalahan maupun tantangan yang diperkirakan terjadi pada tahun 2025, termasuk proyeksi kerangka ekonomi maupun kerangka pendanaan pembangunan daerah.

Selanjutnya guna menjaga konsistensi dan sinergi pencapaian target sasaran pembangunan daerah, provinsi dan nasional, prioritas pembangunan Kabupaten Tulang Bawang Barat Tahun 2025 juga diarahkan pada dukungan terhadap pencapaian sasaran pembangunan dalam RPJMN 2025-2029, RPJMD Provinsi Lampung 2025-2029, RKP Tahun 2025, RKPD Provinsi Lampung 2025, program strategis yang ditetapkan oleh pemerintah pusat dan provinsi, serta memperhatikan kewenangan pemerintah daerah sebagaimana diatur dalam Undang-undang Nomor 23 Tahun 2014 tentang Pemerintahan Daerah. Perpaduan dari berbagai tinjauan tersebut selanjutnya dituangkan menjadi prioritas dan sasaran pembangunan Kabupaten Tulang Bawang Barat

.

4.1 Tujuan Dan Sasaran Pembangunan

Pada dokumen RKPD tahun 2025 ditetapkan dengan Peraturan Bupati Tulang Bawang Barat Nomor 55 tahun 2024 tentang Rencana Kerja Pemerintah Daerah Kabupaten Tulang Bawang Barat tahun 2025 dengan tujuan dan sasaran pembangunan didasarkan hasil dari tinjauan kebijakan pembangunan mulai dari Nasional yaitu dalam RPJPN 2025– 2045 dan RKP 2025, tingkat Provinsi Lampung yaitu dalam RPD Provinsi Lampung 2025-2026 dan RKPD Provinsi Lampung Tahun 2025 serta Dokumen Rencana Pembangunan Daerah (RPD) Kabupaten Tulang Bawang Barat Tahun 2023 – 2026 maka pemerintah daerah Kabupaten Tulang Bawang Barat menentukan bahwasanya prioritas pembangunan pada RKPD Kabupaten Tulang Bawang Barat Tahun 2025 merupakan implementasi pelaksanaan kebijakan umum dan prioritas pembangunan sebagaimana tertuang dalam (RPD), yang disusun dengan pendekatan *topdown*, *bottom up*, partisipatif, politik, teknokratik yang berorientasi Tematik, Holistik, Integratif dan Spasial (THIS) dengan memerhatikan capaian kinerja sampai dengan tahun 2023, perkiraan capaian di tahun 2024 serta isu-isu strategis di tahun 2025.

Adapun dalam upaya pencapaian tujuan dan sasaran pembangunan Kabupaten Tulang Bawang Barat Tahun 2025, maka pemerintah daerah menetapkan tema pembangunan yang menjadi acuan, yaitu dengan tema ***"Peningkatan SDM yang Adaptif dalam***

Mendukung Ketahanan Ekonomi dan Produktivitas Daerah Berkelanjutan" dan dalam tema tersebut ada 7 (tujuh) prioritas pembangunan Pemerintah Daerah Kabupaten Tulang Bawang Barat ditahun 2025 yaitu sebagai berikut:

1. Peningkatan SDM Berkarakter yang Adaptif dan Inovatif
2. Meningkatkan Perekonomian dan Nilai Tambah
3. Peningkatan Infrastruktur
4. Penanggulangan Kemiskinan
5. Peningkatan Pelayanan Publik & Reformasi Birokrasi
6. Meningkatkan kehidupan Masyarakat yang aman dan berbudaya
7. Pengelolaan lingkungan hidup yang berkelanjutan.

Dalam dokumen perubahan RKPD tahun 2025 untuk tema dan prioritas akan tetap mengacu pada tema dan prioritas sebagai mana yang telah ditetapkan dalam RKPD tahun 2025 sebagaimana acuan ataupun dasar dalam pengambilan kebijakan dan arah pembangunan, akan tetapi tema dan prioritas tersebut akan dilakukan penyelarasan dengan visi, misi, tujuan dan sasaran dari Bupati dan Wakil Bupati Kabupaten Tulang Bawang Barat masa jabatan 2025 – 2030 hal ini dikarenana hasil dari pelaksanaan pembangunan daerah ditahun 2025 telah menjadi bagian dari tanggung jawab Bupati dan Wakil Bupati Kabupaten Tulang Bawang Barat masa jabatan tahun 2025-2030, sesuai dengan Surat Edaran Menteri Dalam Nageri Nomor 900.1.1/640/SJ tanggal 11 Februari 2025 tentang Penyesuaian Arah Kebijakan Pembangunan Daerah Melalui Perubahan Rencana Kerja Pemerintah Daerah dan Perubahan Anggaran Pendapatan dan Belanja Daerah Tahun Anggaran 2025. Adapun penyelarasan dimaksud adalah sebagai berikut :

a) Penyelarasan Tema dan Prioritas Pembangunan Tahun 2025 dengan Visi, Misi, Bupati dan Wakil Bupati masa jabatan tahun 2025 – 2030.

Dalam upaya menjaga kesinambungan pembangunan daerah di tahun 2025 maka dilakukan penyelarasan tema dan prioritas pembangunan tahun 2025 dangan visi dan misi bupati dan wakil bupati Kabupaten Tulang Bawang Barat masa jabatan 2025 – 2030. Adapun visi Bupati dan Wakil Bupati Kabupaten Tulang Bawang Barat yaitu **"Sejahtera, Merata, Kreatif, Inovatif, dan Maju"** dengan misi yang ditetapkan ada 5 (lima) misi sebagai berikut :

1. Meningkatkan Kualitas SDM yang Kreatif dan Inovatif dengan meningkatkan pelayanan Kesehatan dan Pendidikan;
2. Meningkatkan Produktivitas dan Daya Saing Sektor-Sektor Ekonomi Produktif;
3. Menyelenggarakan Tata Kelola Pemerintahan yang Terintegrasi, Taat Azaz, dan Kolaboratif;
4. Membangun Kehidupan Masyarakat yang Aman, Harmonis, Berkeadilan, dan Berbudaya; dan
5. Meningkatkan Pembangunan Infrastruktur serta Pengembangan Wilayah yang Merata dan Berkelanjutan.

Visi dan misi dari Bupati dan Wakil Bupati tersebut telah diselarakan dengan visi dan misi RPJM Nasional yang merupakan Asta Cita

Presiden dan Wakil Presiden Republik Indonesia, adapun penyelarasannya dapat dilihat pada Tabel 4.1 dibawah ini.

Tabel 4.1
Penyelarasan Visi dan Misi
Bupati dan Wakil Bupati Kabupaten Tulang Bawang Barat
Tahun 2025 – 2030 Dengan RPJM Nasional Tahun 2025-2029.

No	RPJM Nasional Tahun 2025-2029 (Asta Cita Presiden & Wakil Presiden)	Visi dan Misi Bupati dan Wakil Bupati
	Visi	
	”Bersama Indonesia Maju Menuju Indonesia Emas 2045”	**“Sejahtera, Merata, Kreatif, Inovatif dan Maju”**
	Misi	
1	Memperkokoh Ideologi Pancasila, Demokrasi dan Hak Asasi Manusia (HAM)	
2	Memantapkan Sistem Pertahanan Keamanan Negara dan Mendorong Kemandirian Bangsa Melalui Swasembada Pangan, Energi, Air, Ekonomi Syariah, Ekonomi Digital, Ekonomi Hijau, dan Ekonomi Biru.	Meningkatkan Produktifitas dan Daya Saing Sektor – Sektor Ekonomi produktif
3	Melanjutkan Pengembangan Infrastruktur dan Meningkatkan Lapangan Kerja Yang Bekualitas, Mendorong Kewirausahaan, Mengembangkan Industri Kreatif serta mengembangkan Agromaritim Industri disentra Produksi melalui peran aktif koperasi.	Meningkatkan Pembangunan Infrastruktur serta pembangunan wilayah yang merata dan berkelanjutan
4	Memperkuat pembangunan sumber daya manusia (SDM), sains, teknologi, pendidikan, kesehatan, prestasi olahraga, kesetaraan gender, serta penguatan peran perempuan, pemuda, dan penyandang disabilitas	Meningkatkan Kualitas SDM yang Kreatif dan Inovatif Dengan Meningkatkan Pelayanan Kesehatan dan Pendidikan
5	Melanjutkan hilirisasi dan industrialisasi untuk meningkatkan nilai tambah di dalam negeri	Meningkatkan Produktifitas dan Daya Saing Sektor – Sektor Ekonomi produktif
6	Membangun dari desa dan dari bawah untuk pemerataan ekonomi dan pemberantasan kemiskinan.	Menyelenggarakan Tata Kelola Pemerintahan Yang Terintegrasi, Taat Azaz dan Kolaboratif
7	Memperkuat reformasi politik, hukum, dan birokrasi, serta memperkuat pencegahan dan pemberantasan korupsi dan narkoba.	
8	Memperkuat penyelarasan kehidupan yang harmonis dengan lingkungan, alam, dan budaya, serta peningkatan toleransi antarumat beragama untuk mencapai masyarakat yang adil dan Makmur	Membangun Kehidupan Masyarakat Yang Aman, Harmonis, Keadilan dan Berbudaya

Pada Rencana Pembangunan Jangka Menengah Nasional (RPJMN) 2025-2029 disebutkan bahwa Visi RPJMN mengikuti Visi Presiden dan Wakil Presiden RI periode 2025-2045, yaitu **"Bersama Indonesia Maju Menuju Indonesia Emas 2045"**. Visi tersebut mengandung arti bahwa Pembangunan memerlukan kerja sama seluruh putra putri terbaik bangsa yang memiliki kesamaan tekad, dengan dasar fondasi kuat yang telah dibangun pada masa kepemimpinan presiden sebelumnya, sehingga berhasil mewujudkan Indonesia yang setara dengan negara maju di tahun 2045 dan mencapai-cita-cita Indonesia Emas 2045 dan jika dilihat visi Bupati dan Wakil Bupati Kabupaten Tulang Bawang Barat juga menyatakan hal yang akan dicapai adalah kemajuan dan kesejahteraan yang merata di Wilayah Kabupaten Tulang Bawang Barat sehingga dapat dikatakan jika kemajuan dan kesejahteraan di Kabupaten Tulang Bawang Barat bisa terwujud makan akan mendukung ketercapaian dari vidi RPJM Nasional.

Sedangkan untuk keselarasan antara tema dan prioritas pembangunan tahun 2025 dengan visi dan misi Bupati dan Wakil Bupati Kabupaten Tulang Bawang Barat, sebagaimana kami sajikan dengan matrik tabel dibawah ini :

Tabel 4.2
Penyelarasan Visi dan Misi
Bupati dan Wakil Bupati Kabupaten Tulang Bawang Barat
Tahun 2025 – 2030 Dengan Tema dan Prioritas Pembangunan Daerah
Kabupaten Tulang Bawang Barat Tahun 2025.

No	Visi dan Misi Bupati dan Wakil Bupati	Tema dan Prioritas Pembangunan Daerah Tahun 2025
	Visi	**Tema**
	"Sejahtera, Merata, Kreatif, Inovatif dan Maju"	**"Peningkatan SDM yang Adaptif dalam Mendukung Ketahanan Ekonomi dan Produktivitas Daerah Berkelanjutan"**
	Misi	**Prioritas Pembangunan Daerah**
1	Meningkatkan Kualitas SDM yang Kreatif dan Inovatif Dengan Meningkatkan Pelayanan Kesehatan dan Pendidikan	Peningkatan SDM Berkarakter yang Adaptif dan Inovatif
2	Meningkatkan Produktifitas dan Daya Saing Sektor – Sektor Ekonomi produktif	Meningkatkan Perekonomian dan Nilai Tambah
		Penanggulangan Kemiskinan
3	Menyelenggarakan Tata Kelola Pemerintahan Yang Terintegrasi, Taat Azaz dan Kolaboratif	Peningkatan Pelayanan Publik & Reformasi Birokrasi
4	Membangun Kehidupan Masyarakat Yang Aman, Harmonis, Keadilan dan Berbudaya	Meningkatkan kehidupan Masyarakat yang aman dan berbudaya
5	Meningkatkan Pembangunan Infrastruktur serta pembangunan wilayah yang merata dan berkelanjutan	Peningkatan Infrastruktur
		Pengelolaan lingkungan hidup yang berkelanjutan

Selanjutnya sebagai upaya untuk menjamin konsistensi dan keselarasan dari prioritas pembanguan mulai dari tingkat Nasional, Provinsi Lampung dan Kabupaten Tulang Bawang Barat dalam pelaksanaannya maka dilakukan penyelarasan antar prioritas seperti yang disajikan dalam tabel 4.3.

Tabel.4.3
Penyelarasan Prioritas Pembangunan Nasional, Pemerintah Provinsi Lampung dan Daerah Kabupaten Tulang Bawang Barat dalam perubahan RKPD tahun 2025

NASIONAL		PROVINSI LAMPUNG		KAB. TULANG BAWANG BARAT	
PN 1	Memperkokoh Ideologi Pancasila, Demokrasi dan Hak Asasi Manusia (HAM)				
PN 2	Memantapkan sistem pertahanan keamanan negara dan mendorong kemandirian bangsa melalui swasembada pangan, energi, air, ekonomi syariah, ekonomi digital, ekonomi hijau dan ekonomi biru	PD 6	Pemantapan kehidupan bermasyarakat yang aman, berbudaya dan demokratis	PD 6	Pemantapan Kehidupan Masyarakat yang Aman, Berbudaya dan Demokratis
PN 3	Melanjutkan pengembangan infrastruktur dan meningkatkan lapangan kerja yang berkualitas. Mendorong kewirausahaan, mengembangkan industri kreatif serta mengembangkan agromaritim industri di sentra produksi melalui peran aktif koperasi	PD 4	Pembangunan infrastruktur	PD 3	Peningkatan infrastruktur
PN 4	Memperkuat pembangunan Sumber Daya Manusia (SDM), sains, teknologi, pendidikan, kesehatan, prestasi olahraga, kesetaraan gender, serta penguatan peran perempuan, pemuda (generasi milenial dan generasi Z) dan penyandang disabilitas	PD 2	Peningkatan kualitas hidup SDM	PD 1	Peningkatan SDM berkarakter yang Adaptif dan Inovatif
PN 5	Melanjutkan hilirisasi dan mengembangkan industri berbasis sumber daya alam untuk meningkatkan nilai tambah di dalam negeri			PD 2	Meningkatkan Perekonomian dan Nilai Tambah
PN 6	Membangun dari desa dan dari bawah untuk pertumbuhan ekonomi, pemerataan ekonomi dan pemberantasan kemiskinan	PD 1	Peningkatan Pertumbuhan Ekonomi dan Pemerataan Pembangunan		
		PD 3	Penanggulangan Kemiskinan	PD 4	Penanggulangan Kemiskinan
PN 7	Memperkuat reformasi politik, hukum dan birokrasi serta memperkuat pencegahan dan pemberantasan korupsi, narkotika, judi dan penyelundupan	PD 5	Reformasi Birokrasi	PD 5	Peningkatan Pelayanan Publik dan Reformasi Birokrasi
PN 8	Memperkuat penyelarasan kehidupan yang harmonis dengan lingkungan, alam, budaya serta peningkatan toleransi antarumat beragama untuk mencapai masyarakat yang adil dan Makmur	PD 7	Peningkatan kualitas lingkungan hidup	PD 7	Pengelolaan lingkungan hidup berkelanjutan

b) Penyelarasan Tujuan dan Sasaran Pembangunan

Dengan adanya Surat Edaran Menteri Dalam Nageri Nomor 900.1.1/640/SJ tanggal 11 Februari 2025 tentang Penyesuaian Arah Kebijakan Pembangunan Daerah Melalui Perubahan Rencana Kerja Pemerintah Daerah dan Perubahan Anggaran Pendapatan dan Belanja Daerah Tahun Anggaran 2025 yang menyatakan bahwa pemerintah daerah segera menyesuaikan arah kebijakan pembangunan daerah dengan visi, misi, dan program kepala daerah dan wakil kepala daerah terpilih, serta program Asta Cita kedalam perubahan RKPD tahun 2025 dan perubahan APBD tahun 2025.

Sehingga dengan adannya surat edaran tersebut Pemerintah Daerah Kabupaten Tulang Bawang Barat melakukan penyelarasan Tujuan dan Sasaran pembangunan ditahun 2025 yang pada awalnya mengacu pada Rencana Pembangunan Daerah (RPD) tahun 2025 – 2026 dilakukan penyesuaian dengan tujuan dan sasaran dari Kepala Daerah dan Wakil Kepala Daerah Kabupaten Tulang Bawang Barat masa jabatan 2025-2030 yang terdapat dalam Rancangan RPJMD tahun 2025-2029 Kabupaten Tulang Bawang Barat dengan memperhatikan Tiga Cita Gubernur Dan Wakil Gubernur Lampung Dan Asta Cita Presiden Dan Wakil Presiden RI, serta melihat perkembangan situasi pembangunan sampai dengan triwulan 1 (satu) Tahun 2025 dan realisasi capaian kinerja pembangunan tahun 2024. Adapun untuk tujuan dan sasaran pembangunan tahun 2025 yang mengacu pada RPD tahun 2023-2026 sebagai mana disajikan pada tabel 4.4 dan tujuan sasaran yang telah mengacu pada tujuan dan sasaran Kepala Daerah dan Wakil Kepala Daerah Kabupaten Tulang Bawang Barat masa jabatan tahun 2025 – 2029 sebagaimana di sajikan pada tabel 4.5. dibawah ini.

Tabel 4.4
Tujuan dan Sasaran Rencana Kerja Pemerintah Daerah (RKPD) Tahun 2025
Berdasarkan Dokumen Rencana Pembangunan Daerah (RPD) tahun 2023 – 2026 Tahun Pelaksanaan 2025.

NO.	RPD 2023 – 2026 TAHUN PELAKSANAAN 2025				RKPD TAHUN 2025				KET
	TUJUAN/ SASARAN	INDIKATOR TUJUAN/ SASARAN	SATUAN	TARGET	TUJUAN/ SASARAN	INDIKATOR TUJUAN/ SASARAN	SATUAN	TARGET	
-1	-2	-3	-4	-5	-6	-7	-8	-9	-10
I	**Tujuan:**				**Tujuan:**				
	Meningkatkan kualitas hidup manusia (SDM) Kabupaten Tulang Bawang Barat.	Indeks Pembangunan Manusia (IPM)	Indeks	66,54	Meningkatkan kualitas hidup manusia (SDM) Kabupaten Tulang Bawang Barat.	Indeks Pembangunan Manusia (IPM)	Indeks	70,20	
	Sasaran:				**Sasaran:**				
1	Meningkatnya derajat pendidikan masyarakat;	Harapan Lama Sekolah	Angka	12,09	Meningkatnya derajat pendidikan masyarakat;	Harapan Lama Sekolah	Angka	12,12	
		Angka rata rata lama sekolah	Angka	7,49		Angka rata rata lama sekolah	Angka	7,84	
2	Meningkatnya derajat kesehatan masyarakat;	Angka harapan hidup (AHH)	Angka	70,20	Meningkatnya derajat kesehatan masyarakat;	Angka harapan hidup (AHH)	Angka	74,50	
3	Penurunan Pengangguran;	TPT (Tingkat Pengangguran Terbuka)	Persentase	3,02	Penurunan Pengangguran;	TPT (Tingkat Pengangguran Terbuka)	Persentase	3,30	

NO.	RPD 2023 – 2026 TAHUN PELAKSANAAN 2025				RKPD TAHUN 2025				KET
	TUJUAN/ SASARAN	**INDIKATOR TUJUAN/ SASARAN**	**SATUAN**	**TARGET**	**TUJUAN/ SASARAN**	**INDIKATOR TUJUAN/ SASARAN**	**SATUAN**	**TARGET**	
-1	-2	-3	-4	-5	-6	-7	-8	-9	-10
4	Meningkatnya peran perempuan dan Terpenuhinya hak-hak anak;	Indeks Pembangunan Gender (IPG)	Indeks	88,99	Meningkatnya peran perempuan dan Terpenuhinyahak-hak anak;	Indeks Pembangunan Gender (IPG)	Indeks	89,10	
		Indeks Perlindungan Anak (IPA)	Indeks	80,00		Indeks Perlindungan Anak (IPA)	Indeks	81,00	
II	**Tujuan :**				**Tujuan :**				
	Meningkatnya Perekonomian Kab. Tulang Bawang Barat;	Rata- rata Laju Pertumbuhan Ekonomi	Persentase	4,60	Meningkatnya Perekonomian Kab. Tulang Bawang Barat;	Rata- rata Laju Pertumbuhan Ekonomi	Persentase	4,8 - 5,1	
	Sasaran				**Sasaran**				
1	Meningkatnya pertumbuhan Ekonomi	Laju Pertumbuhan Ekonomi	Persentase	4,60	Meningkatnya pertumbuhan Ekonomi	Laju Pertumbuhan Ekonomi	Persentase	4,8 - 5,1	
2	Menjaga stabilitas harga	Laju Inflasi	Angka	3,20	Menjaga stabilitas harga	Laju Inflasi	Angka	2,5±1	
3	Menurunnya Kemiskinan	Angka Kemiskinan	Angka	7,80	Menurunnya Kemiskinan	Angka Kemiskinan	Angka	6,90-7,10	

NO.	RPD 2023 – 2026 TAHUN PELAKSANAAN 2025				RKPD TAHUN 2025				KET
	TUJUAN/ SASARAN	**INDIKATOR TUJUAN/ SASARAN**	**SATUAN**	**TARGET**	**TUJUAN/ SASARAN**	**INDIKATOR TUJUAN/ SASARAN**	**SATUAN**	**TARGET**	
-1	-2	-3	-4	-5	-6	-7	-8	-9	-10
III	**Tujuan:**				**Tujuan:**				
	Meningkatnya Kualitas Infrastruktur dan Lingkunan Hidup;	Presentase Infrastruktur dalam kondisi mantap	Persentase	66,39	Pengembangan Infrastruktur	Presentase Infrastruktur dalam kondisi mantap	Persentase	55	
		Indeks Kualitas Lingkungan Hidup	Indeks	75,40		Indeks Kualitas Lingkungan Hidup	Indeks	60,80	
	Sasaran				**Sasaran**				
1	Meningkatnya Ketersediaan jalan dan jembatan dalam kondisi mantap	% Panjang Jalan dengan Kondisi mantap	Persentase	66,39	Meningkatnya Ketersediaan jalan dan jembatan dalam kondisi mantap	% Panjang Jalan dengan Kondisi mantap	Persentase	55	
2	Menurunnya beban pencemaran dan tingkat kerusakan lingkungan,	Indeks Kualitas Lingkungan Hidup	Indeks	75,40	Menurunnya beban pencemaran dan tingkat kerusakan lingkungan,	Indeks Kualitas Lingkungan Hidup	Indeks	60,80	
IV	**Tujuan :**				**Tujuan:**				
	Terwujudnya pemerintahan yang bersih, akuntabel dan transparan;	Indeks RB	Indeks	CC	Reformasi Birokrasi	Indeks RB	Indeks	CC	

NO.	RPD 2023 – 2026 TAHUN PELAKSANAAN 2025				RKPD TAHUN 2025				KET
	TUJUAN/ SASARAN	**INDIKATOR TUJUAN/ SASARAN**	**SATUAN**	**TARGET**	**TUJUAN/ SASARAN**	**INDIKATOR TUJUAN/ SASARAN**	**SATUAN**	**TARGET**	
-1	-2	-3	-4	-5	-6	-7	-8	-9	-10
	Sasaran				**Sasaran**				
1	Meningkatnya Tate Kelola Pemerintahan Yang Bersih, Akuntabel dan Transparan	Indeks RB	Indeks	CC	Meningkatnya Tata Kelola Pemerintahan Yang Bersih, Akuntabel dan Transparan	Indeks RB	Indeks	CC	
		Nilai SAKIP	Indeks	CC		Nilai SAKIP	Indeks	B	
		IKM	Indeks	75,00		IKM	Indeks	82,00	
		Nilai LPPD	Nilai	Sangat Tinggi		Nilai LPPD	Nilai	Tinggi	
		Maturitas SPIP	level	Level 3		Maturitas SPIP	level	Level 3	
		Opini BPK	Opini	WTP		Opini BPK	Opini	WTP	
V	**Tujuan:**				**Tujuan:**				
	Mewujudkan kehidupan masyarakat yang agamis, aman, nyaman, berbudaya dan demokratis	Indeks Kerukunan Umat Beragama	Indeks	71,00	Mewujudkan kehidupan masyarakat yang agamis, aman, nyaman, berbudaya dan demokratis	Indeks Kerukunan Umat Beragama	Indeks	77,3	
		jumlah warisan Budaya yang dilindungi	angka	469		jumlah warisan Budaya yang dilindungi	angka	477	
	Sasaran				**Sasaran**				
1	Meningkatnya kerukunan antar umat beragama	Indeks Kerukunan Umat Beragama	Indeks	71,00	Meningkatnya kerukunan antar umat beragama	Indeks Kerukunan Umat Beragama	Indeks	77,3	
2	Terwujudnya Kelestarian Cagar Budaya	jumlah warisan Budaya yang dilindungi	angka	469	Terwujudnya Kelestarian Cagar Budaya	jumlah warisan Budaya yang dilindungi	angka	477	

Tabel 4.5.
Tujuan dan Sasaran Perubahan Rencana Kerja Pemerintah Daerah (Perubahan RKPD) Tahun 2025
Mengacu Pada Rancangan Rencana Pembangunan Jangka Menengah Daerah (RPJMD) tahun 2025 – 2029

NO.	RPJMD Tahun 2025 – 2029 Tahun Pelaksanaan 2025				Perubahan RKPD Tahun 2025						KET
	TUJUAN/ SASARAN	INDIKATOR TUJUAN/ SASARAN	SATUAN	TARGET	TUJUAN/ SASARAN	INDIKATOR TUJUAN/SASARAN	SATUAN	TARGET RKPD 2025	REALISASI RKPD 2024	TARGET P-RKPD 2025	
-1	-2	-3	-4	-5	-6	-7	-8	-9	-10	-11	-12
I	**Misi : "Meningkatkan Kualitas SDM yang Kreatif dan Inovatif dengan Meningkatkan pelayanan Kesehatan dan Pendidikan"**				**Misi : "Meningkatkan Kualitas SDM yang Kreatif dan Inovatif dengan Meningkatkan pelayanan Kesehatan dan Pendidikan"**						
	Tujuan :				**Tujuan :**						
	Sumber Daya Menusia Tulang Bawang Barat semakin berkualitas inovatif dan berdaya saiang	Indeks Pembangunan Manusia (IPM)	Angka	70,85	Sumber Daya Menusia Tulang Bawang Barat semakin berkualitas inovatif dan berdaya saiang	Indeks Pembangunan Manusia (IPM)	Angka	70,20	70,04	70,85	
	Sasaran :				**Sasaran :**						
	1. Meningkatnya derajat Kesehatan masyarakat;	Usia Harapan Hidup (UHH)	Angka	74,37	1. Meningkatnya derajat Kesehatan masyarakat;	Usia Harapan Hidup (UHH)	Angka	74,50	74,23	74,37	
		Prevalensi Stunting	Persen	9,85		Prevalensi Stunting	Persen	-	-	9,85	
		Cakupan Kepesetaan JKN	Persen	86,57		Cakupan Kepesertaan JKN	Persen	-	-	86,57	
	2. Meningkatnya derajat pendidikan masyarakat;	Rata – Rata Lama Sekolah	Angka	7,82	3. Meningkatnya derajat pendidikan masyarakat;	Rata – Rata Lama Sekolah	Angka	7,82	7,80	7,82	
		Harapan Lama Sekolah	Angka	12,30		Harapan Lama Sekolah	Angka	12,12	12,12	12,30	

NO.	RPJMD Tahun 2025 – 2029 Tahun Pelaksanaan 2025				Perubahan RKPD Tahun 2025						KET
	TUJUAN/ SASARAN	INDIKATOR TUJUAN/ SASARAN	SATUAN	TARGET	TUJUAN/ SASARAN	INDIKATOR TUJUAN/SASARAN	SATUAN	TARGET RKPD 2025	REALISASI RKPD 2024	TARGET P-RKPD 2025	
-1	-2	-3	-4	-5	-6	-7	-8	-9	-10	-11	-12
		Proporsi Penduduk Berusia 15 Tahun ke atas yang berkualifikasi pendidikan tinggi	Persentase	6,46		Proporsi Penduduk Berusia 15 Tahun ke atas yang berkualifikasi pendidikan tinggi	Persentase	-	-	6,46	
		Indeks Pembangunan Literasi Masyarakat (IPLM)	Angka	67,61		Indeks Pembangunan Literasi Masyarakat (IPLM)	Angka	-	64,11	67,61	
	4. Meningkatnya Standar Kehidupan Layak Masyarakat	Pengeluaran Perkapita Yang Disesuaikan	Juta Rupiah	9,852	Meningkatnya Standar Kehidupan Layak Masyarakat	Pengeluaran Perkapita Yang Disesuaikan	Juta Rupiah	-	9,646	9,852	
	5. Meningkatnya Iptek dan Inovasi Daerah	Indeks Inovasi Daerah	Angka	50,44 (Inovatif)	Meningkatnya Iptek dan Inovasi Daerah	Indeks Inovasi Daerah	Angka	-	47,33 (Inovatif)	50,44 (Inovatif)	
	6. Meningkatnya Akses dan Kualitas hidup, perlindungan terhadap Perempuan dan Anak serta kesetaraan gender	Indeks Pembangunan Gender (IPG)	Angka	89,97	Meningkatnya Akses dan Kualitas hidup, perlindungan terhadap Perempuan dan Anak serta kesetaraan gender	Indeks Pembangunan Gender (IPG)	Angka	89,10	89,72	89,97	
		Indeks Perlindungan Anak (IPA)	Angka	64,60		Indeks Perlindungan Anak (IPA)	Angka	80,00	-	64,60	

NO.	RPJMD Tahun 2025 – 2029 Tahun Pelaksanaan 2025				Perubahan RKPD Tahun 2025						KET
	TUJUAN/ SASARAN	INDIKATOR TUJUAN/ SASARAN	SATUAN	TARGET	TUJUAN/ SASARAN	INDIKATOR TUJUAN/SASARAN	SATUAN	TARGET RKPD 2025	REALISASI RKPD 2024	TARGET P-RKPD 2025	
-1	-2	-3	-4	-5	-6	-7	-8	-9	-10	-11	-12
II.	**Misi : " Meningkatkan Produktifitas Daya Saing Sektor – Sektor Ekonomi Peoduktif "**				**Misi : " Meningkatkan Produktifitas Daya Saing Sektor – Sektor Ekonomi Peoduktif "**						
	Tujuan :				**Tujuan :**						
	Stabilitas Ekonomi Daerah Yang Berkualitas menyebar dan inklusif berbasis potensi unggulan	Laju Pertumbuhan Ekonomi	Persentase	4,69	Stabilitas Ekonomi Daerah Yang Berkualitas menyebar dan inklusif berbasis potensi unggulan	Laju Pertumbuhan Ekonomi	Persentase	4,8-5,10	4,55	4,69	
	Sasaran :				**Sasaran :**						
	1. Meningkatnya Pertumbuhan Sektor Unggulan disertai kesejahteraan petani dan peran investasi terhadap ekonomi daerah	Rasio PDRB Sektor Pertanian, Kehutanan dan Perikanan	Persentase	32,31	Meningkatnya Pertumbuhan Sektor Unggulan disertai kesejahteraan petani dan peran investasi terhadap ekonomi daerah	Rasio PDRB Sektor Pertanian, Kehutanan dan Perikanan	Persentase	-	32,81	32,31	
		Rasio PDRB Industri Pengolahan	Persentase	28,01		Rasio PDRB Industri Pengolahan	Persentase	-	27,55	28,01	
		Rasio PDRB Perdagangan Besar dan Eceran Reparasi Mobil dan Sepeda Motor	Persentase	14,40		Rasio PDRB Perdagangan Besar dan Eceran Reparasi Mobil dan Sepeda Motor	Persentase	-	14,20	14,40	

NO.	RPJMD Tahun 2025 – 2029 Tahun Pelaksanaan 2025				Perubahan RKPD Tahun 2025						KET
	TUJUAN/ SASARAN	INDIKATOR TUJUAN/ SASARAN	SATUAN	TARGET	TUJUAN/ SASARAN	INDIKATOR TUJUAN/SASARAN	SATUAN	TARGET RKPD 2025	REALISASI RKPD 2024	TARGET P-RKPD 2025	
-1	-2	-3	-4	-5	-6	-7	-8	-9	-10	-11	-12
		Pertumbuhan Ivestasi	Persen	5%		Pertumbuhan Ivestasi	Persen	-	5%	5%	
	2. Terjaganya Stabilitas Ekonomi Makro dan Daerah	Tingkat Inflasi *)	Angka	2,8-3,5	Terjaganya Stabilitas Ekonomi Makro dan Daerah	Tingkat Inflasi *)	Angka	2,5±1	1,57	2,8-3,5	
		PDRB Perkapita	Juta Rupiah	54.038		PDRB Perkapita	Juta Rupiah	50-52	52.210	54.038	
		Rasio Gini	Angka	0,219-0,269		Rasio Gini	Angka	0,242-0,245	0,297	0,219-0,269	
	3. Menurunnya Kemiskinan dan Angka Pengangguran	Tingkat Kemiskinan	Persentase	7,18	Menurunnya Kemiskinan dan Angka Pengangguran	Tingkat Kemiskinan	Persentase	6,90-7,10	7,22	7,18	
		Kemiskinan Ekstrim	Persentase	0,62		Kemiskinan Ekstrim	Persentase	-	0,69 (2023)	0,62	
		Tingkat Pengangguran Terbuka	Persentase	3,89		Tingkat Pengangguran Terbuka	Persentase	3,20	4,12	3,89	
		Tingkat Pertisipasi Angkatan Kerja Perempuan	Persentase	54,21		Tingkat Pertisipasi Angkatan Kerja Perempuan	Persentase	-	52,78 (2023)	54,21	
	4. Meningkatnya Produktivitas UMKM dan BUMD	Proporsi Jumlah Usaha Kecil dan Menengah Non Pertanian pada level Kabupaten	Persentase	90,36	Meningkatnya Produktivitas UMKM dan BUMD	Proporsi Jumlah Usaha Kecil dan Menengah Non Pertanian pada level Kabupaten	Persentase	-	90,36	90,36	

NO.	RPJMD Tahun 2025 – 2029 Tahun Pelaksanaan 2025				Perubahan RKPD Tahun 2025						KET
	TUJUAN/ SASARAN	INDIKATOR TUJUAN/ SASARAN	SATUAN	TARGET	TUJUAN/ SASARAN	INDIKATOR TUJUAN/SASARAN	SATUAN	TARGET RKPD 2025	REALISASI RKPD 2024	TARGET P-RKPD 2025	
-1	-2	-3	-4	-5	-6	-7	-8	-9	-10	-11	-12
		Retrun On Aset (ROA) BUMD	Persen	3,89		Retrun On Aset (ROA) BUMD	Persen	-	3,83	3,89	
		Rasio Kewirausahaan Daerah	Persen	2,64		Rasio Kewirausahaan Daerah	Persen	-	2,42 (2023)	2,64	
	5. Meningkatnya Perkembangan Desa (Tiyuh)	Persentase Desa Mandiri	Persen	20	Meningkatnya Perkembangan Desa (Tiyuh)	Persentase Desa Mandiri	Persen	23	18	20	
III	**Misi " Menyelengarakan Tata Kelola Pemerintahan yang terintegrasi, Taat Azas dan Kolaboratif "**				**Misi " Menyelengarakan Tata Kelola Pemerintahan yang terintegrasi, Taat Azas dan Kolaboratif "**						
	Tujuan :				**Tujuan :**						
	Mewujudkan Pemerintahan Yang Baik, Bersih, Akuntabel dan Transparan	Indeks Reformasi Birokrasi (RB)	Angka	B (68,50)	Mewujudkan Pemerintahan Yang Baik, Bersih, Akuntabel dan Transparan	Indeks Reformasi Birokrasi (RB)	Angka	C	B (67,53)	B (68,50)	
	Sasaran :				**Sasaran :**						
	1. Meningkatnya Kualitas Pelayanan Publik	Indeks Reformasi Hukum	Angka	60,24	Meningkatnya Kualitas Pelayanan Publik	Indeks Reformasi Hukum	Angka	-	45,36	60,24	
		Indeks Integritas Nasional (hasil Survei Penilaian Integritas Oleh KPK)	Angka	66,19 (Rentan)		Indeks Integritas Nasional (hasil Survei Penilaian Integritas Oleh KPK)	Angka	-	64,42 (Rentan)	66,19 (Rentan)	

NO.	RPJMD Tahun 2025 – 2029 Tahun Pelaksanaan 2025				Perubahan RKPD Tahun 2025						KET
	TUJUAN/ SASARAN	INDIKATOR TUJUAN/ SASARAN	SATUAN	TARGET	TUJUAN/ SASARAN	INDIKATOR TUJUAN/SASARAN	SATUAN	TARGET RKPD 2025	REALISASI RKPD 2024	TARGET P-RKPD 2025	
-1	-2	-3	-4	-5	-6	-7	-8	-9	-10	-11	-12
		Indeks Sistem Pemerintahan Berbasis Elektronik	Angka	2,66 (Baik)		Indeks Sistem Pemerintahan Berbasis Elektronik	Angka	-	2,49 (cukup)	2,66 (Baik)	
		Indeks Pelayanan Publik	Angka	3,52 (B)		Indeks Pelayanan Publik	Angka	-	3,42 (B-)	3,52 (B)	
		Indeks Daya Saing Daerah (IDSD)	Angka	3,27		Indeks Daya Saing Daerah (IDSD)	Angka	-	3,26	3,27	
	2. Meningkatnya efektivitas dan efisiensi manajemen pemerintahan	Nilai SAKIP	Angka	B (60,79)	Meningkatnya efektivitas dan efisiensi manajemen pemerintahan	Nilai SAKIP	Angka	B	B (60,19)	B (60,79)	
		Opini BPK	Opini	WTP		Opini BPK	Opini	WTP	WTP	WTP	
		Maturitas SPIP	Level	Level 3 (3,086)		Maturitas SPIP	Level	Level 3	Level 3 (3,036)	Level 3 (3,086)	
		Indeks Kepuasan Masyarakat	Angka	76,97 (Baik)		Indeks Kepuasan Masyarakat	Angka	82	76,74 (Baik)	76,97 (Baik)	
		Indeks Kepemimpinan Kepala Daerah (IKKD)	Angka	70		Indeks Kepemimpinan Kepala Daerah (IKKD)	Angka	-	-	70	
IV	**Misi : "Membangun Kehidupan Masyarakat yang Aman, Harmonis, Berkeadilan, dan Berbudaya"**				**Misi : "Membangun Kehidupan Masyarakat yang Aman, Harmonis, Berkeadilan, dan Berbudaya"**						
	Tujuan :				**Tujuan :**						
	Mewujudkan kehidupan masyarakat yang agamis, aman,	Indeks Kerukunan Umat Beragama (IKUB)	Persen	76,80	Mewujudkan kehidupan masyarakat yang agamis, aman,	Indeks Kerukunan Umat Beragama (IKUB)	Persen	77,3	76,2 (2023)	76,80	

NO.	RPJMD Tahun 2025 – 2029 Tahun Pelaksanaan 2025				Perubahan RKPD Tahun 2025						KET
	TUJUAN/ SASARAN	INDIKATOR TUJUAN/ SASARAN	SATUAN	TARGET	TUJUAN/ SASARAN	INDIKATOR TUJUAN/SASARAN	SATUAN	TARGET RKPD 2025	REALISASI RKPD 2024	TARGET P-RKPD 2025	
-1	-2	-3	-4	-5	-6	-7	-8	-9	-10	-11	-12
	nyaman, dan berbudaya				nyaman, dan berbudaya						
	Sasaran				**Sasaran**						
	1. Meningkatnya Ketentraman dan Ketertiban Masyarakat	Tingkat Kriminalitas (Rasio)	Persen	122,93	2. Meningkatnya Ketentraman dan Ketertiban Masyarakat	Tingkat Kriminalitas (Rasio)	Persen	-	150,65	122,93	
		Persentase Penegakan Hukum (Peraturan Daerah)	Persen	40%		Persentase Penegakan Hukum (Peraturan Daerah)	Persen	-	-	40%	
		Indeks Risiko Bencana (IRB)	Persen	119,91		Indeks Risiko Bencana (IRB)	Persen	-	120,28	119,91	
		Cakupan Pelayanan Bencana Kebakaran (%)	Persen	75%		Cakupan Pelayanan Bencana Kebakaran (%)	Persen	-	75%	75%	
	3. Meningkatnya Pembangunan Kebudayaan	Indeks Pembangunan Kebudayaan *)	Angka	59,10	Meningkatnya Pembangunan Kebudayaan	Indeks Pembangunan Kebudayaan *)	Angka	-	57,82 (2023)	59,10	
V.	**Misi : "Meningkatkan Pembangunan Infrastruktur serta Pengembangan Wilayah yang Merata dan Berkelanjutan"**				**Misi : "Meningkatkan Pembangunan Infrastruktur serta Pengembangan Wilayah yang Merata dan Berkelanjutan"**						
	Tujuan :				**Tujuan :**						
	Meningkatkan kualitas infrastruktur dengan memperhatikan	Indeks Kualitas Layanan Infrastruktur (IKLI)	Angka	C (74,45)	Meningkatkan kualitas infrastruktur dengan memperhatikan	Indeks Kualitas Layanan Infrastruktur (IKLI)	Angka	-	C (72,45)	C (74,45)	

NO.	RPJMD Tahun 2025 – 2029 Tahun Pelaksanaan 2025				Perubahan RKPD Tahun 2025						KET
	TUJUAN/ SASARAN	INDIKATOR TUJUAN/ SASARAN	SATUAN	TARGET	TUJUAN/ SASARAN	INDIKATOR TUJUAN/SASARAN	SATUAN	TARGET RKPD 2025	REALISASI RKPD 2024	TARGET P-RKPD 2025	
-1	-2	-3	-4	-5	-6	-7	-8	-9	-10	-11	-12
	kelestarian lingkungan hidup				kelestarian lingkungan hidup						
	Sasaran :				**Sasaran :**						
	1. Meningkatnya Infrastruktur Jalan Kondisi Mantap Berkeselamatan	Persentase Jalan Mantap Kabupaten	Persen	62,70	Meningkatnya Infrastruktur Jalan Kondisi Mantap Berkeselamatan	Persentase Jalan Mantap Kabupaten	Persen	48	61,85	62,70	
		Pesentase Panjang Jalan Yang dilengkapi Keselamatan Berkendara	Persen	79%		Pesentase Panjang Jalan Yang dilengkapi Keselamatan Berkendara	Persen	-	NA	79%	
	2. Meningkatnya Akses dan Kualitas Layanan Irigasi, Air Bersih dan Permukiman	Persentase Luas Sawah Beririgasi	Persen	30,01%	Meningkatnya Akses dan Kualitas Layanan Irigasi, Air Bersih dan Permukiman	Persentase Luas Sawah Beririgasi	Persen	35,88	29,49%	30,01%	
		Persentase Rumah Tangga Yang Memiliki Akses Terhadap Air Minum Layak	Persen	64.56		Persentase Rumah Tangga Yang Memiliki Akses Terhadap Air Minum Layak	Persen	45,21	63,16	64.56	
		Persentase Rumah Layak Huni di Tangani	Persen	46,35		Persentase Rumah Layak Huni di Tangani	Persen	-	43,67	46,35	
	3. Meningkatnya Kualitas Lingkungan Hidup	Indeks Kualitas Lingkungan Hidup (IKLH)	Angka	67,60	Meningkatnya Kualitas Lingkungan Hidup	Indeks Kualitas Lingkungan Hidup (IKLH)	Angka	60,80	66,89	67,60	

4.2. Prioritas dan Sasaran Pembangunan Tahun Ini

Berdasarkan tema dan prioritas pembangunan yang telah ditetapkan dalam RKPD tahun 2025 dan masih manjadi dasar dalam Perubahan RKPD tahun 2025 diharapakan dapat mampu medukung pencapaian tujuan dan sasaran pembangunan, terutama sasaran makro yang telah direncanakan di tahun 2025, adapun untuk sasaran makro pada RKPD 2025 mengacu pada RPD tahun 2023-2026 adalah sebagaimana pada tabel 4.6.

Tabel 4.6
Sasaran Makro RKPD Kabupaten Tulang Bawang Barat 2025
Sesuai Dengan RPD Tahun 2023 - 2026

No	Sasaran Makro	Target 2025
1	Laju Pertumbuhan Ekonomi	4,8-5,1
2	PDRB Perkapita (juta)	50-52
3	Indeks Pembangunan Manusia (IPM)	70,20
4	TPT (Tingkat Pengganggguran Terbuka) (%)	3,30
5	Angka Kemiskinan	6,90-7,10
6	Gini Ratio (Indeks Gini)	0,242-0,245
7	Laju Inflasi	2,5±1
8	% Panjang Jalan dengan Kondisi mantap	48%
9	Nilai Tukar Petani	106,3-107,3*
10	Persentase Peningkatan PAD	6,80

Keterangan: (*) Menggunakan angka Provinsi

Dengan adanya Surat Edaran Menteri Dalam Nageri Nomor 900.1.1/640/SJ tanggal 11 Februari 2025 sasaran dan target pada indikator sasaran makro untuk Perubahan RKPD tahun 2025 dilakukan penyesuian (penyelarasan) dengan sasaran makro yang ada pada rancangan RPJMD Kabupaten Tulang Bawang Barat tahun 2025–2029 yang memperhatikan sasaran makro rancangan RPJMD Provinsi Lampung tahun 2025 – 2029 yang tertera pada Lampiran IV (empat) RPJM Nasional tahun 2025 – 2029, adapun sasaran makro yang ada pada Rancangan RPJMD Kabupaten Tulang Bawang Barat tahun 2025-2029 tersajikan pada tabel dibawah ini.

Tabel 4.7
Target Sasaran Makro Perubahan RKPD Tahun 2025
Sesuia Dengan Rancangan RPJMD Kabupaten Tulang Bawang Barat
Tahun 2025 - 2029

No	Sasaran Makro Rancangan RPJMD tahun 2025 - 2029	Target RKPD 2025	Realisasi RKPD 2024	Target P-RKPD 2025
1	Laju Pertumbuhan Ekonomi (%)	4,8 – 5,1	4,55	4,8 – 5,1
2	PDRB Perkapita (Rp. juta)	50 - 52	52,21	52,25 – 53,00

No	Sasaran Makro Rancangan RPJMD tahun 2025 - 2029	Target RKPD 2025	Realisasi RKPD 2024	Target P-RKPD 2025
3	Kontribusi PDRB Kabupaten (%)	-	3,20	3,23
4	Tingkst Kemiskinan (%)	6,90 – 7,10	7,22	7,18
5	Rasio Gini	0,242 – 0,245	0,297	0,219 – 0,269
6	Indeks Pembangunan Manusia (IPM)	70,20	70,04	70,85
7	Indeks Kualitas Lingkungan Hidup (IKLH)	60,80	66,89	67,60
8	TPT (Tingkat Pengganggguran Terbuka) (%)	3,30	4,12	3,89

Dengan telah ditetapkannya prioritas dan sasaran makro pembagunan daerah Kabupaten Tulang Bawang Barat dalam RKPD Perubahan Tahun 2025 sebagaimana tabel diatas, dilakukan penyesuaian target indikator PDRB per kapita. Semula, pada RKPD 2025 ditetapkan target sebesar Rp 50–52 juta, namun dalam dokumen Perubahan RKPD 2025 target tersebut diubah menjadi Rp 52,25–53,00 juta perubahan ini dilakukan dengan mempertimbangkan capaian realisasi tahun 2024 yang telah mencapai Rp 52,21 juta, atau sudah melampaui batas atas target semula. Oleh karena itu, koreksi target diperlukan agar tetap mencerminkan proyeksi yang rasional, terukur, dan relevan dengan kondisi aktual perekonomian daerah.

Dengan telah diselaraskannya sasaran pembangunan terutama sasaran makro yang telah mengacu pada Rancangan RPJMD Kabupaten Tulang Bawang Barat Tahun 2025-2029 sebagai mana digambarkan pada tabel diatas, selain sasaran makro daerah tersebut, sebagaimana diisyaratkan dalam Surat Edaran Menteri Dalam Nageri Nomor 900.1.1/640/SJ tanggal 11 Februari 2025 tentang Penyesuaian Arah Kebijakan Pembangunan Daerah Melalui Perubahan Rencana Kerja Pemerintah Daerah dan Perubahan Anggaran Pendapatan dan Belanja Daerah Tahun Anggaran 2025 selain pemerintah daerah menyesuaikan arah kebijakan pembangunan daerah dengan visi, dan misi, diarahkan juga untuk menyelaraskan prioritas pembangunan tahun 2025 dengan Program Prioritas dan Program Hasil Terbaik Cepat (PHTC) kepala daerah dan wakil kepala daerah terpilih.

Adapun Program Prioritas Bupati dan Wakil Bupati Kabupaten Tulang Bawang Barat masa jabatan 2025 – 2030 yang tertera pada Rancangan RPJMD Kabupaten Tulang Bawang Barat Tahun 2025 – 2029 adalah sebagai berikut :

1. Menjamin Pembangunan Infarstruktur dengan memperhatikan Pelestarian Lingkungan Hidup;
2. Meningkatkan Pelayanan Kesehatan dan Pendidikan Bagi Seluruh Masyarakat Tulang Bawang Barat;
3. Mengembangkan Peternakan menuju Tulang Bawang Barat Lumbung Ternak di Provinsi Lampung;
4. Mengentaskan Kemiskinan dan Pengendalian Infalasi;
5. Penanggulangan Stunting;
6. Melestarikan budaya, Pengembangan ekonomi kreatif dan Meningkatkan Prestasi Oleh Raga;

7. Medorong Peningkatan UMKM dan memastikan diverisifikasi Tanaman, dalam pengembangan hilirisasi Industri Pengolahan;
8. Memastikan kerukunan antar umat beragama dan keamanan di tingkat tiyuh terjaga;

Sedangkan untuk Program Hasil Terbaik Cepat (PHTC) Bupati dan Wakil Bupati Kabupaten Tulang Bawang Barat masa jabatan 2025 – 2030 yang tertera pada Rancangan RPJMD Kabupaten Tulang Bawang Barat Tahun 2025 – 2029 adalah sebagai berikut :

1. Pendidikan Karakter Melalui Kunjungan Forkopinda untuk apel bersama siswa di sekolah – sekolah, Membetuk kelas khusus olahraga sekolah menengah pertama (SMP), Kerjasama dengan sekolah kedinasan milik pemerintah melalui jalur pembibitan dan bea siswa berprestasi, Penyediaan Pendidikan non formal melalui dana APBD dan APBD Desa (tiyuh);
2. Melaksanakan Tubaba Q sehat dan Dukungan untuk Pembangunan RSUD Tulang Bawang Barat;
3. Memastikan persediaan pakan ternak dan bibit unggul melalui Inseminasi Buatan (IB) secara Gratis dengan menggandeng bolo ngarit tubaba, Mejalankan Skolah Lapang pembuatan pupuk organic dan Benih Unggul Perikanan dengan teknologi CBIB.
4. Tubaba Q Berdaya (Fasilitasi KUR), mendorong Bumdes berkembang
5. Pengurangan Sampah Plastik dengan Sedekah Sampah, Melaksanakan Jaga Tiyuh (Ronda Bersama) dan menjalankan Budaya Beduk
6. Pengendalian Harga Bapokting (Bahan Pokok Dan Penting) tersedia di pasaran
7. Melanjutkan Nenemo Mandiri Pangan dan K3W (Kolam, Kebun, Kandang dan Wisata), Pengembangan Nuwo SIP (Rumah Sehat, Indah dan Produktif) dan Gerakan LIMAS, Memastikan Tubaba Ber-Qurban terus meningkat dan berkelanjutan.
8. Dukungan program Pemberian Makanan Bergizi Gratis (MBG), pendirian Sekolah Rakyat (SR) dan pembentukan Koperasi Desa Merah Putih serata Dukungan Pembangunan 3 Juta Rumah

Selanjutnya sebagai upaya menjaga konsistensi dukungan Prioritas Pembangunan Tahun 2025 terhadap Program Prioritas dan Program Hasil Terbaik Cepat (PHTC) Bupati dan Wakil Bupati Kabupaten Tulang Bawang Barat masa jabatan 2025 – 2030 maka dilakukan penyelarasan sebagai mana digambarkan dibawah ini :

Gambar 4.1
Keselarasan Prioritas Pembangunan dan Program Prioritas Bupati

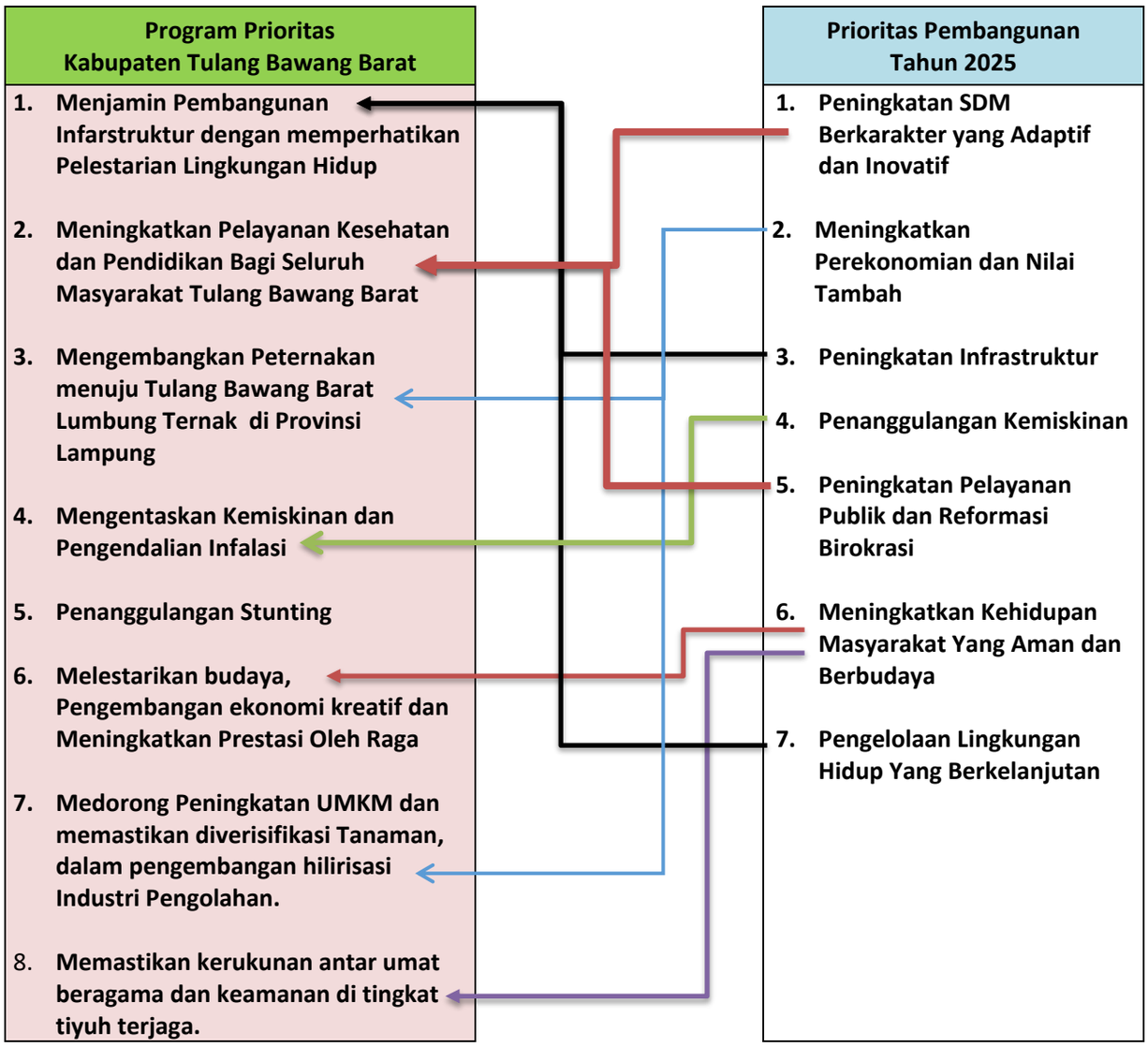

Berdasarkan gambaran diatas bahwasanya Prioritas Pembangunan tahun 2025 telah selaras dan mendukung dari Program Prioritas Bupati dan Wakil Bupati Kabupaten Tulang Bawang Barat Masa Jabatan 2025 – 2030, selain terhadap program prioritas Bupati dan Wakil Bupati diharapkan prioritas pembangunan tahun 2025 juga selaras dengan Program Hasil Terbaik Cepat (PHTC) Bupati dan Wakil Bupati maka dilakukan penyelarasan sebagai mana digambarkan dibawah ini.

Gambar 4.2
Penyelarasan PHTC dangan Prioritas Pembangunan Tahun 2025

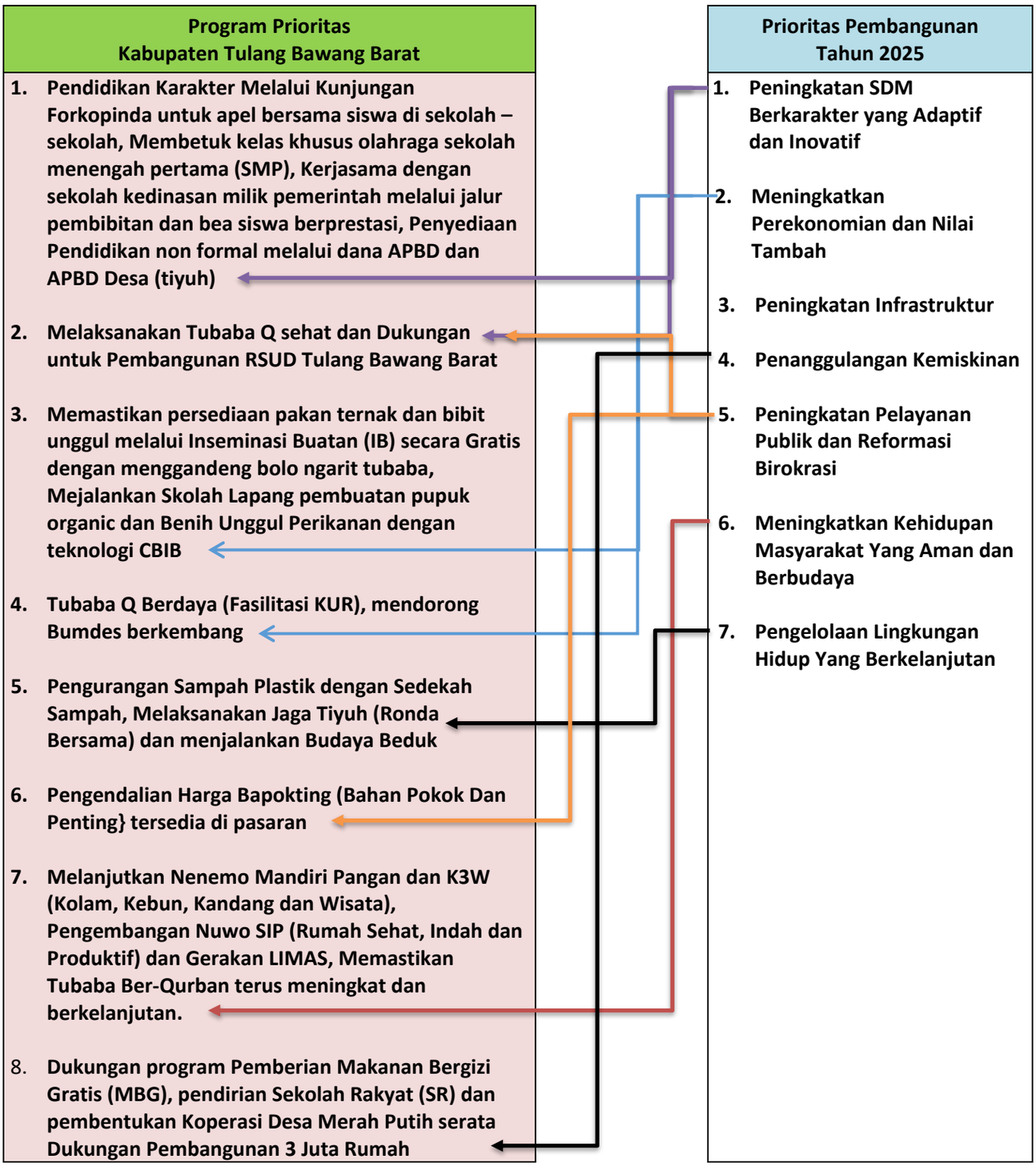

Setelah adanya penyelarasan Prioritas Pembangunan tahun 2025 terhadap Program Prioritas dan Program Hasil Terbaik Cepat (PHTC) Bupati dan Wakil Bupati Tulang Bawang Barat masa jabatan 2025-2030 sebagaiman digambarkan pada gambar 4.1 dan 4.2 diatas maka selanjutnya dirumuskan strategi dan arah kebijakan yang telah disesuaikan dengan Tujuan dan Sasaran dari Visi dan Misi Bupati dan Wakil Bupati Tulang Bawang Barat sebagai mana yang ada dalam Rancangan RPJMD Kabupaten Tulang Bawang Barat Tahun 2025 –

2029. Adapun Strategi dan Arah Kebijakan akan digambarkan dalam bentuk matrik tabel 4.8 dibawah ini.

Tabel 4.8
Strategi dan Arah Kebijakan Perubahan RKPD tahun 2025 menyesuikan dengan Rancangan RPJMD Kabupaten Tulang Bawang Barat Tahun 2025 – 2029.

o	Tujuan	Sasaran	Perubahan RKPD tahun 2025	
			Strategi	Arah Kebijakan
Misi 1 : Meningkatkan Kualitas SDM yang Kreatif dan Inovatif dengan Peningkatan Pelayanan Kesehatan dan Pendidikan				
1	Sumber Daya Manusia Tulang Bawang Barat semakin berkualitas, Inovatif dan Berdaya Saing	Meningkatnya Derajat Kesehatan masyarakat	Memperkuat Dasar (Landasan) dan Akses Layanan	1. Meningkatkan Jumlah dan Kualitas infrastruktur Fasilitas Kesehatan dan Pendididikan 2. Meningkatkan akses layanan untuk kesehatan dan Pendidikan di daerah bukan perkotaan 3. Mulai mengembangkan pelatihan -pelatihan keterampilan yang sesuai dengan potensi daerah 4. Memperkuat sistem pendataan dan pengawasan untuk perlindungan perempuan dan anak 5. Pengendalian dan pencegahan kehamilan berisiko yang didukung dengan peningkatan pemahaman dan perubahan perilaku masyarakat, jaminan akses, dan kualitas pelayanan KB dan kesehatan reproduksi 6. Percepatan penuntasan stunting dan pencegahan stunting 7. Peningkatan ketahanan pangan dan gizi pada tingkat individu, keluarga, dan masyarakat. 8. Pengendalian penyakit tidak menular, gangguan mental, dan penyakit menular melalui pemberdayaan masyarakat dan imunisasi dasar lengkap dengan pendekatan budaya 9. Meningkatkan dan pemertaan akses pelayanan Kesehatan universal. 10. Meningkatkan kualitas dan penyediaan sarana -prasarana pelayanan Kesehatan primer dan rujukan yang memdai serta terjangkau
		Meningkatnya derajat pendidikan masyarakat		
		Meningkanya Iptek dan Inovasi Daerah		
		Meningkatnya akses dan kualitas hidup, perlindungan terhadap perempuan dan anak serta kesetaraan gender		

o	Tujuan	Sasaran	Perubahan RKPD tahun 2025	
			Strategi	**Arah Kebijakan**
				11. Percepatan wajib belajar 13 tahun (satu tahun pra sekolah dan dua belas tahun pendidikan dasar dan pendidikan menengah/SD&SMP). 12. Pengembangan dan pemerataan ketersediaan sarana dan prasarana pendidikan dasar (SD dan SMP) yang memenuhi standar serta aman dari bencana termasuk adanya transportasi khusus untuk peserta didik yang sesuai dengan karakter wilayah dan pemerataan akses. 13. Peningkatan Kualitas dan Kuantitas SDM Pendidikan dasar dan Menengah serta ketersediaan sarana prasaran Pendidikan yang memadai dan terjangkau. 14. Peningkatan bantuan biaya pendidikan untuk peserta didik khusunya bagi masyarakat yang berprestasi atau yang memiliki penghasilan rendah 15. Penguatan ekosistem riset dan inovasi IPTEK di daerah dalam rangka mendukung percepatan tumbuh kembang dunia usaha dan dunia industri yang berdaya saing
	Misi 2. "Meningkatkan Produktivitas dan Daya Saing Sektor-Sektor Ekonomi Produktif"			
2	Stabilitas ekonomi daerah yang berkualitas, menyebar, dan inklusif berbasis potensi unggulan	Meningkatnya pertumbuhan sektor unggulan daerah disertai kesejahteraan petani, dan peran investasi terhadap ekonomi daerah	Pemetaan, Konsolidasi, dan Fondasi Kebijakan dengan Identifikasi Potensi Unggulan dan Penguatan Kelembagaan Ekonomi Daerah.	1. Pemetaan dan Analisis Potensi Unggulan (pertanian, pariwisata, perikanan, kerajinan, dll.) berdasarkan keunggulan komparatif, potensi pasar, dan keberlanjutan. 2. Penguatan Kelembagaan Ekonomi Daerah 3. Penyusunan Rencana Strategis Ekonomi Daerah lima tahun yang jelas, terukur, dan partisipatif, dengan menetapkan target dan indikator. 4. Sosialisasi Kebijakan dan Program prioritas kepada seluruh pemangku kepentingan.

o	Tujuan	Sasaran	Perubahan RKPD tahun 2025	
			Strategi	Arah Kebijakan
		Terjaganya stabilitas Ekonomi Makro Daerah Menurunnya Kemiskinan dan angka pengguran Meningkatnya Produktivitas UMKM dan BUMD Meningatnya perkembangan Desa (Tiyuh) Meningkatnya Standar Kehidupan Layak Masyarakat		5. Penguatan Kapasitas Aparatur dalam perencanaan, penganggaran, dan implementasi kebijakan ekonomi. 6. Hilirisasi industri prioritas hingga produk akhir yang berbasis sumber daya alam berdasarkan komoditas unggulan wilayah 7. Penyediaan infrastruktur penunjang aktivitas industri yang andal 8. Penguatan rantai pasok di dalam negeri bagi industri skala kecil dan menengah 9. Peningkatan produktivitas pertanian dan perikanan yang berkelanjutan melalui modernisasi pertanian dan implementasi teknologi 10. Penyediaan bibit dan varietas unggul untuk komoditas pertanian dan perikanan yang bernilai tinggi yang dapat berpotensi masuk pasar ekspor/global. 11. Penyediaan instrumen pengendali hama, pupuk, obat, dan pakan yang ramah lingkungan dan ekonomis. 12. Pengendalian dan pengawasan sumber daya pertanian dan perikanan 13. Efisiensi dan integrasi antara infrastruktur on-farm dengan distribusi komoditas pertanian dan perikanan 14. Peningkatan keterkaitan ekonomi antar pusat-pusat pertumbuhan melalui penguatan keterkaitan rantai pasok antarwilayah, peningkatan kerja sama ekonomi dan promosi dagang antardaerah, serta mendorong partisipasi daerah dalam rantai pasok global 15. Peningkatan coverage dan kecepatan akses internet 16. Peningkatan basis pajak melalui penegakan hukum dan kepatuhan wajib pajak, serta mendorong sektor informal untuk menjadi sektor formal 17. Penggalian sumbersumber penerimaan pajak baru serta dari sumber bukan pajak

o	Tujuan	Sasaran	Perubahan RKPD tahun 2025	
			Strategi	**Arah Kebijakan**
				18. Optimalisasi pemanfaatan Transfer ke Daerah (TKD), serta sinergi perencanaan dan penganggaran prioritas daerah dengan prioritas nasional 19. Penguatan pengendalian inflasi daerah.
Misi 3. "Menyelenggarakan Tata Kelola Pemerintahan yang Terintegrasi, Taat Azaz, dan Kolaboratif"				
3	Mewujudkan Pemerintahan Yang Baik, Bersih, Akuntabel dan Transparan	Meningkatnya kualitas pelayanan publik Meningkatnya Akuntabiltas Pemerintah Daerah	Penguatan Kerangka Regulasi dan Pembentukan Budaya Integritas Awal	1. Review dan Harmonisasi Peraturan yang ada untuk memastikan tidak bertentangan dengan prinsip Good Governance, serta melakukan harmonisasi antar peraturan. 2. Penyusunan Kode Etik dan Perilaku ASN yang jelas, tegas, dan mengikat. 3. Pembentukan atau memperkuat unit kepatuhan internal di setiap organisasi perangkat daerah (OPD) untuk mengawasi pelaksanaan peraturan dan kode etik. 4. Sosialisasi dan Kampanye Anti-Korupsi secara masif tentang bahaya korupsi dan pentingnya integritas kepada ASN dan masyarakat. 5. Pengembangan Sistem Pengaduan Awal yang mudah diakses dan aman bagi masyarakat untuk melaporkan dugaan pelanggaran atau praktik korupsi. 6. Menyederhanakan dan meningkatkan kualitas aturan – aturan (regulasi) di daerah 7. Penyelarasan Rencana Pembangunan Nasional dan Daerah 8. Pengendalian dan Evaluasi Pembangunan yang kontinyu dan partisipatif dengan memanfaatkan sistem elektronik terpadu dan tata kelola data pembangunan 9. Percepatan digitalisasi untuk pelayanan publik dan melakukan pemeriksaan SPBE dalam upaya menguatkan aspek pemerintahan digital. 10. Peningkatan partisipasi dan keterlibatan masyarakat sipil dan masyarakat adat dalam penyusunan kebijakan, pelaksanaan, dan pengawasan pembangunan.

o	Tujuan	Sasaran	Perubahan RKPD tahun 2025	
			Strategi	**Arah Kebijakan**
				11. Penyediaan informasi yang akurat, transparan, tepat waktu, menarik, dan dapat dimanfaatkan oleh para pihak secara mudah dan murah 12. Mengembangkan karir ASN daerah berbasis meritokrasi melalui manajemen talenta, reward, dan punishment, termasuk melalui peningkatan /perbaikan kesejahteraan ASN daerah berdasarkan capaian kinerja.
Misi 4. "Membangun Kehidupan Masyarakat yang Aman, Harmonis, Berkeadilan, dan Berbudaya"				
4	Mewujudkan kehidupan masyarakat yang agamis, aman, nyaman, dan berbudaya	Meningkatya Ketentraman dan Ketertiban Masyarakat Meningkatnya Pembangunan Kebudayaan	Peningkatan Pemahaman dan Pengamalan Nilai-Nilai Agama serta Penguatan Toleransi	1. Mengintegrasikan nilai-nilai agama yang universal (cinta kasih, kejujuran, keadilan) kedalam kurikulum pendidikan formal ataupun non-formal. 2. Fasilitasi Kegiatan Keagamaan yang positif dan membangun kerukunan antar umat beragama. 3. Penguatan Forum Kerukunan Umat Beragama (FKUB) sebagai wadah dialog dan mediasi antar umat beragama. 4. Kampanye Toleransi dan Kebhinekaan yang berkelanjutan untuk meningkatkan pemahaman dan penghargaan terhadap keberagaman agama dan budaya. 5. Mengembangkan program pembinaan karakter bagi generasi muda yang berlandaskan nilai-nilai agama dan budaya luhur 6. Penguatan nilai luhur kebudayaan lokal dalam sendi kehidupan masyarakat dengan berasaskan kepada Pancasila 7. Perlindungan dan pengembangan keragaman nilai, kebebasan ekspresi, dan dan pemberdayaan masyarakat hukum adat 8. Penguatan kerukunan antar etnis, agama, dan golongan 9. Peningkatan sinternalisasi dan aktualisasi nilai-nilai agama dalam kehidupan bermasyarakat 10. Pembangunan kehidupan beragama yang inklusif, rukun, dan toleran

o	Tujuan	Sasaran	Perubahan RKPD tahun 2025	
			Strategi	**Arah Kebijakan**
				11. Jaminan pemenuhan hak kebebasan beragama dan berkeyakinan 12. Peningkatan kualitas pelayanan kehidupan beragama secara merata
Misi 4. "Membangun Kehidupan Masyarakat yang Aman, Harmonis, Berkeadilan, dan Berbudaya"				
5	Meningkatkan kualitas infrastruktur dengan memperhatikan kelestarian lingkungan hidup	Meningkatnya Infrastruktur Daerah Meningkatnya Akses dan Kualitas Layanan Irigasi, Air Bersih dan Permukiman Meningkatnya Kualitas Lingkungan Hidup	Integrasi Perencanaan Infrastruktur dengan Rencana Tata Ruang dan Kajian Lingkungan Strategis	1. Review dan Harmonisasi Rencana Tata Ruang untuk memastikan rencana tata ruang wilayah mengakomodasi kebutuhan infrastruktur yang berkelanjutan dan selaras dengan daya dukung lingkungan. 2. Menyusun atau merevisi peraturan daerah terkait AMDAL, perizinan lingkungan, pengelolaan sumber daya alam, dan mitigasi dampak lingkungan pembangunan infrastruktur. 3. Implementasi Kajian Lingkungan Strategis (KLHS) dalam penyusunan rencana dan program pembangunan infrastruktur untuk memastikan keberlanjutan lingkungan. 4. Pengembangan Sistem Informasi Geospasial Terintegrasi yang memuat data spasial terkait infrastruktur, potensi lingkungan, dan kerawanan bencana untuk mendukung perencanaan yang lebih baik. 5. Melatih perencana infrastruktur dan aparatur terkait dalam prinsip-prinsip pembangunan berkelanjutan dan pengelolaan lingkungan. 6. Pengimplementasian pengembangan tata ruang berbasis wilayah kesatuan lansekap ekologis 7. Peningkatan upaya pelestarian hutan lindung dan ekosistem alami. 8. Peningkatan kualitas air dan udara serta pengelolaan limbah melalui penerapan teknologi terkini dan terjangkau

o	Tujuan	Sasaran	Perubahan RKPD tahun 2025	
			Strategi	Arah Kebijakan
				9. Pengelolaan sampah terpadu hulu-hilir dan berbasis masyarakat, dan integrasi pengelolaan sampah dengan pengembangan circular economy 10. Peningkatan ketahanan air di kawasan rawan dan rentan terhadap bencana hidrometeorologi dan/atau ketersediaan air 11. Identifikasi karakteristik dan potensi kebencanaan untuk penyusunan profil risiko dan program mitigasi bencana 12. Penerapan kebijakan yang mendorong perubahan perilaku masyarakat untuk melaksanakan aktivitas kehidupan yang rendah karbon dan berkelanjutan 13. Penegakan standar keandalan bangunan yang berketahanan bencana dan iklim.

Dalam rangka mendukung pencapaian Tujuan dan Sasaran RKPD tahun 2025 yang telah dilakukan perubahan dengan adanya Perubahan RKPD Kabupaten Tulang Bawang Barat Tahun 2025 yang mengacu pada Rancangan RPJMD Kabupaten Tulang Bawang Barat serta dengan adanya perubahan Strategi dan Arah Kebijakan juga menyesuaikan dengan Visi, Misi dari Bupati dan Wakil Bupati Kabupaten Tulang Bawang Barat masa jabatan Tahun 2025 – 2030 maka pemerintah daerah Kabupaten Tulang Bawang Barat telah menyelaraskan prioritas pembangunan daerah tahun 2025 dengan sasaran dan indikator dari RPJMD Kabupaten Tulang Bawang Barat Tahun 2025 – 2029 dan menetapkan program – program yang diampu oleh Perangkat Daerah sebagai upaya penyelesaian dari masing – masing sasaran pembangunan yang telah ditetapkan, hal ini akan digambarkan dalam bentuk matrik tabel, adapun yang ada pada tabel 4.9 merupakan singkronisasi prioritas pembangunan tahun 2025 yang masih mengacu pada sasaran dan indikator pembangunan pada RPD 2023 – 2026 selanjutnya tabel 4.10. merupakan singkronisasi prioritas pembangunan Perubahan RKPD tahun 2025 yang mengacu pada sasaran dan indikator Rancangan RPJMD 2025 – 2029 disertai dengan program – program yang diampu oleh Perangkat Daerah.

Tabel 4.9
Tabel Singkronisasi Prioritas Daerah Pada RKPD 2025
Berdasarkan Sasaran dan Indiktor Pada RPD Tahun 2023-2026

Sasaran Pembangunan RKPD 2025 Mengacu Pada RPD 2023-2026			Prioritas Daerah Pada RKPD Tahun 2025		Porgram Sesuai Dengan Prioritas Daerah	OPD Pengampu Program Prioritas
NO.	Sasaran	Indikator				
1	2	3	4		5	6
1	Meningkatnya derajat pendidikan masyarakat;	1. Harapan Lama Sekolah 2. Angka rata rata lama sekolah	PD1	Peningkatan SDM Berkarakter yang adaptif dan Inovasi	1. Program Pengelolaan Pendidikan 2. Program Pendidik Dan Tenaga Kependidikan 3. Program Penunjang Urusan Pemerintahan Daerah Kabupaten/Kota	Dinas Pendidikan dan Kebudayaan
					1. Program Pembinaan Perpustakaan 2. Program Penunjang Urusan Pemerintahan Daerah Kabupaten/Kota	Dinas Perpustakaan dan Arsip
2	Meningkatnya derajat kesehatan masyarakat;	Angka harapan hidup (AHH)			1. Program Peningkatan Kapasitas Sumber Daya Manusia Kesehatan 2. Program Pemberdayaan Masyarakat Bidang Kesehatan 3. Program Penunjang Urusan Pemerintahan Daerah Kabupaten/Kota	Dinas Kesehatan

Sasaran Pembangunan RKPD 2025 Mengacu Pada RPD 2023-2026			Prioritas Daerah Pada RKPD Tahun 2025		Porgram Sesuai Dengan Prioritas Daerah	OPD Pengampu Program Prioritas
NO.	Sasaran	Indikator				
1	2	3	4		5	6
2	Meningkatnya derajat kesehatan masyarakat;	Angka harapan hidup (AHH)			1. Program Pengendalian Penduduk 2. Program Pembinaan Keluarga Berencana (Kb) 3. Program Penunjang Urusan Pemerintahan Daerah Kabupaten/Kota	Dinas Pengendalian Penduduk Dan Keluarga Berencana
3	Penurunan Pengangguran;	TPT (Tingkat Penggangguran Terbuka)			1. Program Pengembangan Kapasitas Daya Saing Kepemudaan 2. Program Pengembangan Kapasitas Kepramukaan 3. Program Penunjang Urusan Pemerintahan Daerah Kabupaten/Kota	Dinas Pemuda Olahraga dan Pariwisata
					1. Program Penempatan Tenaga Kerja 2. Program Hubungan Industrial 3. Program Penunjang Urusan Pemerintahan Daerah Kabupaten/Kota	Dinas Tenaga Kerja dan Transmigrasi
4	Meningkatnya peran perempuan dan Terpenuhinya hak-hak anak;	Indeks Pembangunan Gender (IPG)			1. Program Pengarusutamaan Gender Dan Pemberdayaan Perempuan 2. Program Perlindungan Perempuan 3. Program Peningkatan Kualitas Keluarga 4. Program Pemenuhan Hak Anak (Pha)	Dinas Pemberdayaan Perempuan dan Anak
		Indeks Perlindungan Anak (IPA)				

Sasaran Pembangunan RKPD 2025 Mengacu Pada RPD 2023-2026			Prioritas Daerah Pada RKPD Tahun 2025		Porgram Sesuai Dengan Prioritas Daerah	OPD Pengampu Program Prioritas
NO.	Sasaran	Indikator				
1	2	3	4		5	6
					5. Program Perlindungan Khusus Anak 6. Program Penunjang Urusan Pemerintahan Daerah Kabupaten/Kota	
5	Meningkatnya pertumbuhan Ekonomi	Laju Pertumbuhan Ekonomi	PD2	Meningkatkan Perekonomian dan Nilai Tambah	1. Program Pemberdayaan Lembaga Kemasyarakatan, Lembaga Adat dan Masyarakat Hukum Adat	Dinas Pemberdayaan Masyarakat dan Tiyuh
					1. Program Pengawasan dan Pemeriksaan Koperasi 2. Program Pengembangan UMKM 3. Program Penunjang Urusan Pemerintahan Daerah Kab/kota	Dinas Koperasi, Usaha Kecil dan Menengah, Perindustrian dan Perdagangan
					1. Program pengembangan iklim penanaman modal 2. Program pelayanan penanaman modal 3. Program pengolahan data dan sistem informasi penanaman modal Program penunjang urusan pemerintahan daerah	Dinas Penanaman Modal dan Pelayanan Perizinan Terpadu
					1. Program peningkatan daya tarik destinasi pariwisata	Dinas Pemuda, Olahraga dan Pariwisata

Sasaran Pembangunan RKPD 2025 Mengacu Pada RPD 2023-2026			Prioritas Daerah Pada RKPD Tahun 2025		Porgram Sesuai Dengan Prioritas Daerah	OPD Pengampu Program Prioritas
NO.	Sasaran	Indikator				
1	2	3	4		5	6
					2. Program pengembangan sumber daya pariwisata dan ekonomi	
					1. Program Pengelolaan Perikanan Tangkap 2. Program Pengawasan sumber daya kelautan dan perikanan Program penunjang urusan pemerintah daerah	Dinas Perikanan
					1. Program penyediaan dan pengembangan sarana pertanian 2. Program pengendalian dan penanggulangan bencana 3. Program penyuluhan pertanian Program penunjang urusan pemerintahan daerah	Dinas Tanaman Pangan, Hortikultura dan Perkebunan
					1. Program penyediaan dan pengembangan sarana pertanian 2. Program pengendalian kesehatan hewan dan kesehatan masyarakat veteriner 3. Program penyuluhan pertanian 4. Program penunjang urusan pemerintahan daerah	Dinas Peternakan

Sasaran Pembangunan RKPD 2025 Mengacu Pada RPD 2023-2026			Prioritas Daerah Pada RKPD Tahun 2025		Porgram Sesuai Dengan Prioritas Daerah	OPD Pengampu Program Prioritas
NO.	Sasaran	Indikator				
1	2	3	4		5	6
6	Menjaga stabilitas harga	Laju Inflasi			1. Program peningkatan sarana dan distribusi perdagangan 2. Program stabilitas harga barang kebutuhan pokok dan barang penting 3. Program standarisasi dan perlindungan konsumen 4. Program penggunaan dan pemasaran program produk dalam negeri 5. Program perencanaan dan pembangunan industri	Dinas Koperasi, Usaha Kecil dan Menengah, Perindustrian dan Perdagangan
					1. Program Perekonomian dan Pembangunan	Sekretariat Daerah

Sasaran Pembangunan RKPD 2025 Mengacu Pada RPD 2023-2026			Prioritas Daerah Pada RKPD Tahun 2025		Porgram Sesuai Dengan Prioritas Daerah	OPD Pengampu Program Prioritas
NO.	Sasaran	Indikator				
1	2	3	4		5	6
7	Menurunnya Kemiskinan	Angka Kemiskinan	PD 4	Penanggulangan Kemiskinan	1. Program Pengolahan dan Pemasaran Hasil Perikanan	Dinas Perikanan
					1. Program peningkatan diversifikasi dan ketahanan pangan masyarakat 2. Program penanganan kerawanan pangan 3. Program pengawasan keamanan pangan 4. Progam penunjang urusan pemerintahan daerah kab/kota	Dinas Ketahanan Pangan
					1. Program Pelatihan kerja dan produktivitas tenaga kerja	Dinas Tenaga Kerja dan Transmigrasi
					1. Program pemberdayaan dan peningkatan keluarga sejahtera (KS)	Dinas Pengendalian Penduduk dan Keluarga Berencana
					1. Program pemberdayaan sosial 2. Program rehabilitasi sosial 3. program perlindungan dan jaminan sosial 4. program oenunjang urusan pemerintahan daerah Kab/Kota	Dinas Sosial

Sasaran Pembangunan RKPD 2025 Mengacu Pada RPD 2023-2026			Prioritas Daerah Pada RKPD Tahun 2025		Porgram Sesuai Dengan Prioritas Daerah	OPD Pengampu Program Prioritas
NO.	Sasaran	Indikator				
1	2	3	4		5	6
					1. Program Pemenuhan Upaya Kesehatan Perorangan dan Upaya Kesehatan Masyarakat	Dinas Kesehatan
					1. Program Pengembangan Kesenian Tradisional	Dinas Pendidikan dan Kebudayaan
8	Meningkatnya Ketersediaan jalan dan jembatan dalam kondisi mantap	% Panjang Jalan dengan Kondisi mantap	PD 3	Peningkatan Infrastruktur	1. Program penataan bangunan dan lingkungannya 2. Program penyelenggaraan jalan 3. Program pengembangan jasa konstruksi 4. Program penyelenggaraan penataan ruang 5. Program penunjang urusan pemerintahan daerah Kab/kota	Dinas Pekerjaan Umum dan Penataan Ruang
					1. Program Kawasan Permukiman 2. Program Perumahan dan Kawasan Permukiman Kumuh 3. Program Peningkatan Prasarana, Sarana dan Utilitas Umum (PSU) 4. Program Penunjang Urusan Pemerintahan Daerah Kab/Kota	Dinas Perumahan, kawasan permukiman dan pertanahan

Sasaran Pembangunan RKPD 2025 Mengacu Pada RPD 2023-2026			Prioritas Daerah Pada RKPD Tahun 2025		Porgram Sesuai Dengan Prioritas Daerah	OPD Pengampu Program Prioritas
NO.	**Sasaran**	**Indikator**				
1	2	3	4		5	6
					1. Program penyelenggaraan lalu lintas dan angkutan jalan (LLAJ) 2. Program pengelolaan Perlayaran 3. Program Penunjang Urusan Pemerintahan Daerah Kab/Kota	Dinas Perhubungan
					1. Program Pengelolaan Aplikasi Informatika 2. Program Penunjang Urusan Pemerintahan Kab/Kota	Dinas Komunikasi dan Informatika
9	Menurunnya beban pencemaran dan tingkat kerusakan lingkungan,	Indeks Kualitas Lingkungan Hidup	PD 7	Pengelolaan Lingkungan Hidup Berkelanjutan	1. Program Pengendalian Pencemaran dan/atau kerusakan lingkungan hidup 2. Program pengelolaan keanekaragaman hayati (kehati) 3. Program pengendalian bahan berbahaya dan beracun (B3) dan Limbah Bahan Berbahaya dan Beracun (Limbah B3) 4. Program peningkatan pendidikan, pelatihan dan penyuluhan lingkungan hidup untuk masyarakat 5. Program penghargaan lingkungan hidup untuk masyarakat	Dinas Lingkungan Hidup

Sasaran Pembangunan RKPD 2025 Mengacu Pada RPD 2023-2026			Prioritas Daerah Pada RKPD Tahun 2025		Porgram Sesuai Dengan Prioritas Daerah	OPD Pengampu Program Prioritas
NO.	Sasaran	Indikator				
1	2	3	4		5	6
					6. Program penanganan pengaduan lingkungan hidup 7. Program pengelolaan persampahan 8. Program penunjang urusan pemerintahan daerah Kab/kota	
10	Meningkatnya Tata Kelola Pemerintahan Yang Bersih, Akuntabel dan Transparan	1. Indeks RB 2. Nilai SAKIP 3. IKM 4. Nilai LPPD	PD 5	Peningkatan Pelayanan Publik dan Reformasi Birokrasi	1. Program Penyelesaian Sengketa Tanah Garapan 2. Program Penyelesaian Ganti Kerugian Dan Santunan Tanah Untuk Pembangunan	Dinas Perumahan, Kawasan Permukiman Dan Pertanahan
					1. Program Pendaftaran Penduduk 2. Program Pencatatan Sipil 3. Program Pengelolaan Informasi Administrasi Kependudukan 4. Program Pengelolaan Profil Kependudukan 5. Program Penunjang Urusan Pemerintahan Daerah Kabupaten/Kota	Dinas Kependudukan dan Catatan Sipil
					1. Program Administrasi Pemerintahan Desa 2. Program Penunjang Urusan Pemerintahan Daerah Kabupaten/Kota	Dinas Pemberdayaan Masyarakat dan Tiyuh

Sasaran Pembangunan RKPD 2025 Mengacu Pada RPD 2023-2026			Prioritas Daerah Pada RKPD Tahun 2025		Porgram Sesuai Dengan Prioritas Daerah	OPD Pengampu Program Prioritas
NO.	Sasaran	Indikator				
1	2	3	4		5	6
					1. Program Pengelolaan Informasi dan Komunikasi Publik 2. Program Penyelenggaraan Statistik Sektoral 3. Program Penyelenggaraan Persandian untuk Pengamanan Informasi	Dinas Komunikasi dan Informatika
					1. Program Pengelolaan Arsip	Dinas Perpustakaan dan Arsip
					1. Program Penunjang Urusan Pemerintahan Daerah Kabupaten/Kota	Sekretariat Daerah
					1. Program Dukungan Pelaksanaan Tugas dan Fungsi DPRD 2. Program Penunjang Urusan Pemerintahan Daerah Kabupaten/Kota	Sekretariat Dewan Perwakilan Rakyat Daerah
					1. Program Perencanaan, Pengendalian dan Evaluasi Daerah 2. Program Penunjang Urusan Pemerintahan Daerah Kabupaten/Kota 3. Program Riset dan Inovasi Daerah	Badan Perencanaan Pembangunan Riset dan Inovasi Daerah

Sasaran Pembangunan RKPD 2025 Mengacu Pada RPD 2023-2026			Prioritas Daerah Pada RKPD Tahun 2025		Porgram Sesuai Dengan Prioritas Daerah	OPD Pengampu Program Prioritas
NO.	Sasaran	Indikator				
1	2	3	4		5	6
					1. Program Kepegawaian Daerah 2. Program Penunjang Urusan Pemerintahan Daerah Kabupaten/Kota 3. Program Pengembangan Sumber Daya Manusia	Badan Kepegawaian dan Pengembangan Sumber Daya Manusia
					1. Program Penyelenggaraan Pemerintahan Dan Pelayanan Publik 2. Program Pemberdayaan Masyarakat Desa Dan Kelurahan 3. Program Pembinaan Dan Pengawasan Pemerintahan Desa 4. Program Penunjang Urusan Pemerintahan Daerah Kabupaten/Kota	Kecamatan Tulang Bawang Tengah
					1. Program Penyelenggaraan Pemerintahan Dan Pelayanan Publik 2. Program Pemberdayaan Masyarakat Desa Dan Kelurahan 3. Program Pembinaan Dan Pengawasan Pemerintahan Desa	Kecamatan Tulang Bawang Udik

Sasaran Pembangunan RKPD 2025 Mengacu Pada RPD 2023-2026			Prioritas Daerah Pada RKPD Tahun 2025		Porgram Sesuai Dengan Prioritas Daerah	OPD Pengampu Program Prioritas
NO.	Sasaran	Indikator				
1	2	3	4		5	6
					4. Program Penunjang Urusan Pemerintahan Daerah Kabupaten/Kota	
					1. Program Penunjang Urusan Pemerintahan Daerah Kabupaten/Kota 2. Program Penyelenggaraan Pemerintahan Dan Pelayanan Publik 3. Program Pemberdayaan Masyarakat Desa Dan Kelurahan Program Pembinaan Dan Pengawasan Pemerintahan Desa	Kecamatan Gunung Terang
					1. Program Penyelenggaraan Pemerintahan Dan Pelayanan Publik 2. Program Pemberdayaan Masyarakat Desa Dan Kelurahan 3. Program Pembinaan Dan Pengawasan Pemerintahan Desa 4. Program Penunjang Urusan Pemerintahan Daerah Kabupaten/Kota	Kecamatan Gunung Agung

Sasaran Pembangunan RKPD 2025 Mengacu Pada RPD 2023-2026			Prioritas Daerah Pada RKPD Tahun 2025		Porgram Sesuai Dengan Prioritas Daerah	OPD Pengampu Program Prioritas
NO.	Sasaran	Indikator				
1	2	3	4		5	6
					1. Program Penyelenggaraan Pemerintahan Dan Pelayanan Publik 2. Program Pemberdayaan Masyarakat Desa Dan Kelurahan 3. Program Pembinaan Dan Pengawasan Pemerintahan Desa 4. Program Penunjang Urusan Pemerintahan Daerah Kabupaten/Kota	Kecamatan Lambu Kibang
					1. Program Penyelenggaraan Pemerintahan Dan Pelayanan Publik 2. Program Pemberdayaan Masyarakat Desa Dan Kelurahan 3. Program Pembinaan Dan Pengawasan Pemerintahan Desa 4. Program Penunjang Urusan Pemerintahan Daerah Kabupaten/Kota	Kecamatan Way Kenanga
					1. Program Penyelenggaraan Pemerintahan Dan Pelayanan Publik 2. Program Pemberdayaan Masyarakat Desa Dan Kelurahan	Kecamatan Tumijajar

Sasaran Pembangunan RKPD 2025 Mengacu Pada RPD 2023-2026			Prioritas Daerah Pada RKPD Tahun 2025		Porgram Sesuai Dengan Prioritas Daerah	OPD Pengampu Program Prioritas
NO.	Sasaran	Indikator				
1	2	3	4		5	6
					3. Program Pembinaan Dan Pengawasan Pemerintahan Desa 4. Program Penunjang Urusan Pemerintahan Daerah Kabupaten/Kota	
					1. Program Penyelenggaraan Pemerintahan Dan Pelayanan Publik 2. Program Pemberdayaan Masyarakat Desa Dan Kelurahan 3. Program Pembinaan Dan Pengawasan Pemerintahan Desa 4. Program Penunjang Urusan Pemerintahan Daerah Kabupaten/Kota	Kecamatan PagarDewa
					1. Program Penyelenggaraan Pemerintahan Dan Pelayanan Publik 2. Program Pemberdayaan Masyarakat Desa Dan Kelurahan 3. Program Pembinaan Dan Pengawasan Pemerintahan Desa 4. Program Penunjang Urusan Pemerintahan Daerah Kabupaten/Kota	Kecamatan Batu Putih

Sasaran Pembangunan RKPD 2025 Mengacu Pada RPD 2023-2026			Prioritas Daerah Pada RKPD Tahun 2025		Porgram Sesuai Dengan Prioritas Daerah	OPD Pengampu Program Prioritas
NO.	Sasaran	Indikator				
1	2	3	4		5	6
		Maturitas SPIP			1. Program Penyelenggaraan Pengawasan 2. Program Perumusan Kebijakan, Pendampingan Dan Asistensi 3. Program Penunjang Urusan Pemerintahan Daerah Kabupaten/Kota	Inspektorat
		Opini BPK			1. Program Pengelolaan Keuangan Daerah 2. Program Pengelolaan Barang Milik Daerah 3. Program Pengelolaan Pendapatan Daerah	Badan Keuangan dan Aset Daerah
					1. Program Pengelolaan Pendapatan Daerah 2. Program Penunjang Urusan Pemerintahan Daerah Kabupaten/Kota	Badan Pendapatan Daerah
11	Meningkatnya kerukunan antar umat beragama	Indeks Kerukunan Umat Beragama	PD 6	Pemantapan Kehidupan Bermasyarakat yang Aman Berbudaya dan Demokratis	1. Program Peningkatan Ketenteraman dan Ketertiban Umum 2. Program Penunjang Urusan Pemerintahan Daerah Kab/Kota	Satuan Polisi Pamong Praja
					1. Program Pencegahan, Penanggulangan, Penyelamatan	Dinas Pemadam Kebakaran

Sasaran Pembangunan RKPD 2025 Mengacu Pada RPD 2023-2026			Prioritas Daerah Pada RKPD Tahun 2025		Porgram Sesuai Dengan Prioritas Daerah	OPD Pengampu Program Prioritas
NO.	**Sasaran**	**Indikator**				
1	2	3	4		5	6
					Kebakaran dan Penyelamatan Non Kebakaran 2. Program Penunjang Urusan Pemerintahan Daerah Kab/Kota	
					1. Program Penanggulangan Bencana 2. Program Penunjang Urusan Pemerintahan Daerah Kab/Kota	Badan Penanggulangan Bencana Daerah
					1. Program Penanganan Bencana	Dinas Sosial
					1. Program Pemerintahan dan Kesejahteraan Rakyat	Sekretariat Daerah
					1. Program Penguatan Ideologi Pancasila dan Karakter Kebangsaan 2. Program Peningkatan Peran Partai Politik dan Lembaga Pendidikan melalui Pendidikan dan Pengembangan Etika serta Budaya Politik 3. Program Pemberdayaan dan Pengawasan Organisasi Kemasyarakatan 4. Program Pembinaan dan Pengembangan Ketahanan Ekonomi, Sosial dan Budaya	Badan Kesatuan Bangsa dan Politik Daerah

Sasaran Pembangunan RKPD 2025 Mengacu Pada RPD 2023-2026			Prioritas Daerah Pada RKPD Tahun 2025		Porgram Sesuai Dengan Prioritas Daerah	OPD Pengampu Program Prioritas
NO.	Sasaran	Indikator				
1	2	3	4		5	6
					5. Program Peningkatan Kewaspadaan Nasional dan Peningkatan Kualitas dan Fasilitasi Penanganan Konflik Sosial 6. Program Penunjang Urusan Pemerintahan Daerah Kab/Kota	
12	Terwujudnya Kelestarian Cagar Budaya	Jumlah warisan Budaya yang dilindungi			1. Program Pelestarian dan Pengelolaan Cagar Budaya	Dinas Pendidikan dan Kebudayaan

Tabel 4.6
Tabel Singkronisasi Prioritas Daerah Pada Perubahan RKPD 2025
Berdasarkan Sasaran dan Indikator Pada Rancangan RPJMD Tahun 2025-2029

Sasaran Pembangunan RKPD 2025 Mengacu Pada Rancangan RPJMD 2025-2029			Prioritas Daerah Pada RKPD Tahun 2025		Porgram Sesuai Dengan Prioritas Daerah	OPD Pengampu Program Prioritas
NO.	Sasaran	Indikator				
1	2	3	4		5	6
1	Meningkatnya Pendidikan Masyarakat	1. Rata- Rata Lama Sekolah 2. Harapan Lama Sekolah 3. Proporsi Penduduk Berusia 15 Tahun Ke Atas Yang Berkualifikasi Pendidikan Tinggi 4. Indeks Pembangunan Literasi Masyarakat (IPLM)	PD1	Peningkatan SDM Berkarakter yang adaptif dan Inovasi	1. Program Pengelolaan Pendidikan 2. Program Pendidik Dan Tenaga Kependidikan 3. Program Penunjang Urusan Pemerintahan Daerah Kabupaten/Kota	Dinas Pendidikan dan Kebudayaan
					1. Program Pembinaan Perpustakaan 2. Program Penunjang Urusan Pemerintahan Daerah Kabupaten/Kota	Dinas Perpustakaan dan Arsip

Sasaran Pembangunan RKPD 2025 Mengacu Pada Rancangan RPJMD 2025-2029			Prioritas Daerah Pada RKPD Tahun 2025		Porgram Sesuai Dengan Prioritas Daerah	OPD Pengampu Program Prioritas
NO.	Sasaran	Indikator				
1	2	3	4		5	6
2	Meningkatnya derajat kesehatan masyarakat;	1. Usia harapan hidup (UHH) 2. Prevalensi Stunting 3. Cakupan Kepesertaan JKN			1. Program Peningkatan Kapasitas Sumber Daya Manusia Kesehatan 2. Program Pemberdayaan Masyarakat Bidang Kesehatan 3. Program Penunjang Urusan Pemerintahan Daerah Kabupaten/Kota	Dinas Kesehatan
					1. Program Pengendalian Penduduk 2. Program Pembinaan Keluarga Berencana (Kb) 3. Program Penunjang Urusan Pemerintahan Daerah Kabupaten/Kota	Dinas Pengendalian Penduduk Dan Keluarga Berencana
3	Meningkatnya Iptek dan Inovasi Daerah	Indeks Inovasi Daerah			1. Program Riset dan Inovasi Daerah 2. Program Penunjang Urusan Pemerintahan Daerah Kabupaten/Kota	Badan Perencanaan Pembangunan Riset dan Inovasi Daerah

Sasaran Pembangunan RKPD 2025 Mengacu Pada Rancangan RPJMD 2025-2029			Prioritas Daerah Pada RKPD Tahun 2025		Porgram Sesuai Dengan Prioritas Daerah	OPD Pengampu Program Prioritas
NO.	Sasaran	Indikator				
1	2	3	4		5	6
4	Meningkatnya Akses dan Kualitas Hidup, Perlindungan terhadap Perempuan dan Anak serta kesetaraan Gender	1. Indeks Pembangunan Gender (IPG) 2. Indeks Perlindungan Anak (IPA)			1. Program Pengarusutamaan Gender Dan Pemberdayaan Perempuan 2. Program Perlindungan Perempuan 3. Program Peningkatan Kualitas Keluarga 4. Program Pemenuhan Hak Anak (Pha) 5. Program Perlindungan Khusus Anak 6. Program Penunjang Urusan Pemerintahan Daerah Kabupaten/Kota	Dinas Pemberdayaan Perempuan dan Anak
5	Meningkatnya pertumbuhan sektor unggulan daerah disertai kesejahteraan petani, dan peran investasi	1. Rasio PDRB sektor pertanian, kehutanan, dan perikanan 2. Rasio PDRB Industri Pengolahan	PD2	Meningkatkan Perekonomian dan Nilai Tambah	1. Program Pemberdayaan Lembaga Kemasyarakatan, Lembaga Adat dan Masyarakat Hukum Adat	Dinas Pemberdayaan Masyarakat dan Tiyuh
					1. Program Pengawasan dan Pemeriksaan Koperasi 2. Program Pengembangan UMKM 3. Program Penunjang Urusan Pemerintahan Daerah Kab/kota	Dinas Koperasi, Usaha Kecil dan Menengah, Perindustrian dan Perdagangan

Sasaran Pembangunan RKPD 2025 Mengacu Pada Rancangan RPJMD 2025-2029			Prioritas Daerah Pada RKPD Tahun 2025		Porgram Sesuai Dengan Prioritas Daerah	OPD Pengampu Program Prioritas
NO.	Sasaran	Indikator				
1	2	3	4		5	6
	terhadap ekonomi daerah	3. Rasio PDRB Perdaganagan Besar dan Eceran ; Reparasi Mobil dan Sepeda Motor 4. Pertumbuhan Investasi (%)			1. Program pengembangan iklim penanaman modal 2. Program pelayanan penanaman modal 3. Program pengolahan data dan sistem informasi penanaman modal Program penunjang urusan pemerintahan daerah	Dinas Penanaman Modal dan Pelayanan Perizinan Terpadu
					1. Program peningkatan daya tarik destinasi pariwisata 2. Program pengembangan sumber daya pariwisata dan ekonomi	Dinas Pemuda, Olahraga dan Pariwisata
					1. Program Pengelolaan Perikanan Tangkap 2. Program Pengawasan sumber daya kelautan dan perikanan Program penunjang urusan pemerintah daerah	Dinas Perikanan

Sasaran Pembangunan RKPD 2025 Mengacu Pada Rancangan RPJMD 2025-2029			Prioritas Daerah Pada RKPD Tahun 2025		Porgram Sesuai Dengan Prioritas Daerah	OPD Pengampu Program Prioritas
NO.	Sasaran	Indikator				
1	2	3	4		5	6
					1. Program penyediaan dan pengembangan sarana pertanian 2. Program pengendalian dan penanggulangan bencana 3. Program penyuluhan pertanian Program penunjang urusan pemerintahan daerah	Dinas Tanaman Pangan, Hortikultura dan Perkebunan
					1. Program penyediaan dan pengembangan sarana pertanian 2. Program pengendalian kesehatan hewan dan kesehatan masyarakat veteriner 3. Program penyuluhan pertanian 4. Program penunjang urusan pemerintahan daerah	Dinas Peternakan

Sasaran Pembangunan RKPD 2025 Mengacu Pada Rancangan RPJMD 2025-2029			Prioritas Daerah Pada RKPD Tahun 2025		Porgram Sesuai Dengan Prioritas Daerah	OPD Pengampu Program Prioritas
NO.	Sasaran	Indikator				
1	2	3	4		5	6
6	Terjaganya stabilitas Ekonomi Makro Daerah	1. Tingkat Inflasi *) 2. PDRB Perkapita 3. Rasio Gini			1. Program peningkatan sarana dan distribusi perdagangan 2. Program stabilitas harga barang kebutuhan pokok dan barang penting 3. Program standarisasi dan perlindungan konsumen 4. Program penggunaan dan pemasaran program produk dalam negeri 5. Program perencanaan dan pembangunan industri	Dinas Koperasi, Usaha Kecil dan Menengah, Perindustrian dan Perdagangan
					1. Program Perekonomian dan Pembangunan	Sekretariat Daerah

Sasaran Pembangunan RKPD 2025 Mengacu Pada Rancangan RPJMD 2025-2029			Prioritas Daerah Pada RKPD Tahun 2025		Porgram Sesuai Dengan Prioritas Daerah	OPD Pengampu Program Prioritas
NO.	Sasaran	Indikator				
1	2	3	4		5	6
7	Meningkatnya Produktivitas UMKM dan BUMD	1. Proporsi Jumlah Usaha Kecil dan Menengah Non Pertanian pada Level Kabupaten (%) 2. Return on aset (ROA) BUMD (%) 3. Rasio Kewirausahaan Daerah			1. Program Pengawasan dan Pemeriksaan Koperasi. 2. Program Pengembangan UMKM	Dinas Koperasi, Usaha Kecil dan Menengah, Perindustrian dan Perdagangan
					1. Program Pengelolaan Keuangan Daerah 2. Program Pengelolaan Barang Milik Daerah 3. Program Pengelolaan Pendapatan Daerah	Badan Keuangan dan Aset Daerah
8	Menurunnya Kemiskinan dan angka pengguran	1. Tingkat Kemiskinan 2. Kemiskinan Ekstrim 3. Tingkat Pengangguran Terbuka 4. Tingkat Partisipasi Angkatan Kerja Perempuan (%)	PD 4	Penanggulangan Kemiskinan	2. Program Pengolahan dan Pemasaran Hasil Perikanan	Dinas Perikanan
					1. Program peningkatan diversifikasi dan ketahanan pangan masyarakat 2. Program penanganan kerawanan pangan 3. Program pengawasan keamanan pangan 4. Progam penunjang urusan pemerintahan daerah kab/kota	Dinas Ketahanan Pangan

Sasaran Pembangunan RKPD 2025 Mengacu Pada Rancangan RPJMD 2025-2029			Prioritas Daerah Pada RKPD Tahun 2025		Porgram Sesuai Dengan Prioritas Daerah	OPD Pengampu Program Prioritas
NO.	Sasaran	Indikator				
1	2	3	4		5	6
					1. Program Pelatihan kerja dan produktivitas tenaga kerja	Dinas Tenaga Kerja dan Transmigrasi
					1. Program pemberdayaan dan peningkatan keluarga sejahtera (KS)	Dinas Pengendalian Penduduk dan Keluarga Berencana
					1. Program pemberdayaan sosial 2. Program rehabilitasi sosial 3. program perlindungan dan jaminan sosial 4. program oenunjang urusan pemerintahan daerah Kab/Kota	Dinas Sosial
					1. Program Pemenuhan Upaya Kesehatan Perorangan dan Upaya Kesehatan Masyarakat	Dinas Kesehatan
					1. Program Pengembangan Kesenian Tradisional	Dinas Pendidikan dan Kebudayaan
					1. Program Pengembangan Kapasitas Daya Saing Kepemudaan 2. Program Pengembangan Kapasitas Kepramukaan 3. Program Penunjang Urusan Pemerintahan Daerah Kabupaten/Kota	Dinas Pemuda Olahraga dan Pariwisata

Sasaran Pembangunan RKPD 2025 Mengacu Pada Rancangan RPJMD 2025-2029			Prioritas Daerah Pada RKPD Tahun 2025		Porgram Sesuai Dengan Prioritas Daerah	OPD Pengampu Program Prioritas
NO.	Sasaran	Indikator				
1	2	3	4		5	6
					1. Program Penempatan Tenaga Kerja 2. Program Hubungan Industrial 3. Program Penunjang Urusan Pemerintahan Daerah Kabupaten/Kota	Dinas Tenaga Kerja dan Transmigrasi
9	Meningkatnya Perkembangan Desa (Tiyuh)	Persentase Desa Mandiri	PD 6	Pemantapan Kehidupan Bermasyarakat yang Aman Berbudaya dan Demokratis	1. Program Administrasi Pemerintahan Desa 2. Program Penunjang Urusan Pemerintahan Daerah Kabupaten/Kota	Dinas Pemberdayaan Masyarakat dan Tiyuh
10	Meningkatnya Kualitas Pelayanan Publik	1. Indeks Reformasi Hukum 2. Indeks Integritas Nasional (hasil Survei Penilaian Integritas Oleh KPK) 3. Indeks Sistem Pemerintahan Berbasis Elektronik	PD 5	Peningkatan Pelayanan Publik dan Reformasi Birokrasi	Program Pemerintahan dan Kesejahteraan Rakyat	Sekretariat Daerah
					1. Program Penyelenggaraan Pengawasan	Isnpektorat Daerah
					1. Program Pengelolaan Informasi dan Komunikasi Publik 2. Program Penyelenggaraan Statistik Sektoral 3. Program Penyelenggaraan Persandian untuk Pengamanan Informasi	Dinas Komunikasi dan Informatika

Sasaran Pembangunan RKPD 2025 Mengacu Pada Rancangan RPJMD 2025-2029			Prioritas Daerah Pada RKPD Tahun 2025		Porgram Sesuai Dengan Prioritas Daerah	OPD Pengampu Program Prioritas
NO.	Sasaran	Indikator				
1	2	3	4		5	6
		4. Indeks Pelayanan Publik 5. Indeks Daya Saing Daerah (IDSD)				
11	Meningkatnya efektivitas dan efisiensi manajemen pemerintahan	1. Nilai SAKIP 2. Opini BPK 3. Maturitas SPIP 4. Indeks Kepuasan Masyarakat 5. Indeks Kepemimpinan Kepala Daerah (IKKD)			1. Program Penyelesaian Sengketa Tanah Garapan 2. Program Penyelesaian Ganti Kerugian Dan Santunan Tanah Untuk Pembangunan	Dinas Perumahan, Kawasan Permukiman Dan Pertanahan
					1. Program Pendaftaran Penduduk 2. Program Pencatatan Sipil 3. Program Pengelolaan Informasi Administrasi Kependudukan 4. Program Pengelolaan Profil Kependudukan 5. Program Penunjang Urusan Pemerintahan Daerah Kabupaten/Kota	Dinas Kependudukan dan Catatan Sipil

Sasaran Pembangunan RKPD 2025 Mengacu Pada Rancangan RPJMD 2025-2029			Prioritas Daerah Pada RKPD Tahun 2025		Porgram Sesuai Dengan Prioritas Daerah	OPD Pengampu Program Prioritas
NO.	Sasaran	Indikator				
1	2	3	4		5	6
					1. Program Administrasi Pemerintahan Desa 2. Program Penunjang Urusan Pemerintahan Daerah Kabupaten/Kota	Dinas Pemberdayaan Masyarakat dan Tiyuh
					1. Program Pengelolaan Informasi dan Komunikasi Publik 2. Program Penyelenggaraan Statistik Sektoral 3. Program Penyelenggaraan Persandian untuk Pengamanan Informasi	Dinas Komunikasi dan Informatika
					1. Program Pengelolaan Arsip	Dinas Perpustakaan dan Arsip
					1. Program Penunjang Urusan Pemerintahan Daerah Kabupaten/Kota	Sekretariat Daerah
					1. Program Dukungan Pelaksanaan Tugas dan Fungsi DPRD 2. Program Penunjang Urusan Pemerintahan Daerah Kabupaten/Kota	Sekretariat Dewan Perwakilan Rakyat Daerah

Sasaran Pembangunan RKPD 2025 Mengacu Pada Rancangan RPJMD 2025-2029			Prioritas Daerah Pada RKPD Tahun 2025		Porgram Sesuai Dengan Prioritas Daerah	OPD Pengampu Program Prioritas
NO.	Sasaran	Indikator				
1	2	3	4		5	6
					1. Program Perencanaan, Pengendalian dan Evaluasi Daerah 2. Program Penunjang Urusan Pemerintahan Daerah Kabupaten/Kota 3. Program Riset dan Inovasi Daerah	Badan Perencanaan Pembangunan Riset dan Inovasi Daerah
					1. Program Kepegawaian Daerah 2. Program Penunjang Urusan Pemerintahan Daerah Kabupaten/Kota 3. Program Pengembangan Sumber Daya Manusia	Badan Kepegawaian dan Pengembangan Sumber Daya Manusia
					1. Program Penyelenggaraan Pemerintahan Dan Pelayanan Publik 2. Program Pemberdayaan Masyarakat Desa Dan Kelurahan 3. Program Pembinaan Dan Pengawasan Pemerintahan Desa 4. Program Penunjang Urusan Pemerintahan Daerah Kabupaten/Kota	Kecamatan Tulang Bawang Tengah
					1. Program Penyelenggaraan Pemerintahan Dan Pelayanan Publik	Kecamatan Tulang Bawang Udik

Sasaran Pembangunan RKPD 2025 Mengacu Pada Rancangan RPJMD 2025-2029			Prioritas Daerah Pada RKPD Tahun 2025		Porgram Sesuai Dengan Prioritas Daerah	OPD Pengampu Program Prioritas
NO.	Sasaran	Indikator				
1	2	3	4		5	6
					2. Program Pemberdayaan Masyarakat Desa Dan Kelurahan 3. Program Pembinaan Dan Pengawasan Pemerintahan Desa 4. Program Penunjang Urusan Pemerintahan Daerah Kabupaten/Kota	
					1. Program Penunjang Urusan Pemerintahan Daerah Kabupaten/Kota 2. Program Penyelenggaraan Pemerintahan Dan Pelayanan Publik 3. Program Pemberdayaan Masyarakat Desa Dan Kelurahan 4. Program Pembinaan Dan Pengawasan Pemerintahan Desa	Kecamatan Gunung Terang
					1. Program Penyelenggaraan Pemerintahan Dan Pelayanan Publik 2. Program Pemberdayaan Masyarakat Desa Dan Kelurahan 3. Program Pembinaan Dan Pengawasan Pemerintahan Desa	Kecamatan Gunung Agung

Sasaran Pembangunan RKPD 2025 Mengacu Pada Rancangan RPJMD 2025-2029			Prioritas Daerah Pada RKPD Tahun 2025		Porgram Sesuai Dengan Prioritas Daerah	OPD Pengampu Program Prioritas
NO.	Sasaran	Indikator				
1	2	3	4		5	6
					4. Program Penunjang Urusan Pemerintahan Daerah Kabupaten/Kota	
					1. Program Penyelenggaraan Pemerintahan Dan Pelayanan Publik 2. Program Pemberdayaan Masyarakat Desa Dan Kelurahan 3. Program Pembinaan Dan Pengawasan Pemerintahan Desa 4. Program Penunjang Urusan Pemerintahan Daerah Kabupaten/Kota	Kecamatan Lambu Kibang
					1. Program Penyelenggaraan Pemerintahan Dan Pelayanan Publik 2. Program Pemberdayaan Masyarakat Desa Dan Kelurahan 3. Program Pembinaan Dan Pengawasan Pemerintahan Desa 4. Program Penunjang Urusan Pemerintahan Daerah Kabupaten/Kota	Kecamatan Way Kenanga

Sasaran Pembangunan RKPD 2025 Mengacu Pada Rancangan RPJMD 2025-2029			Prioritas Daerah Pada RKPD Tahun 2025		Porgram Sesuai Dengan Prioritas Daerah	OPD Pengampu Program Prioritas
NO.	Sasaran	Indikator				
1	2	3	4		5	6
					1. Program Penyelenggaraan Pemerintahan Dan Pelayanan Publik 2. Program Pemberdayaan Masyarakat Desa Dan Kelurahan 3. Program Pembinaan Dan Pengawasan Pemerintahan Desa 4. Program Penunjang Urusan Pemerintahan Daerah Kabupaten/Kota	Kecamatan Tumijajar
					1. Program Penyelenggaraan Pemerintahan Dan Pelayanan Publik 2. Program Pemberdayaan Masyarakat Desa Dan Kelurahan 3. Program Pembinaan Dan Pengawasan Pemerintahan Desa 4. Program Penunjang Urusan Pemerintahan Daerah Kabupaten/Kota	Kecamatan PagarDewa
					1. Program Penyelenggaraan Pemerintahan Dan Pelayanan Publik 2. Program Pemberdayaan Masyarakat Desa Dan Kelurahan	Kecamatan Batu Putih

Sasaran Pembangunan RKPD 2025 Mengacu Pada Rancangan RPJMD 2025-2029			Prioritas Daerah Pada RKPD Tahun 2025		Porgram Sesuai Dengan Prioritas Daerah	OPD Pengampu Program Prioritas
NO.	Sasaran	Indikator				
1	2	3	4		5	6
					3. Program Pembinaan Dan Pengawasan Pemerintahan Desa 4. Program Penunjang Urusan Pemerintahan Daerah Kabupaten/Kota	
					1. Program Penyelenggaraan Pengawasan 2. Program Perumusan Kebijakan, Pendampingan Dan Asistensi 3. Program Penunjang Urusan Pemerintahan Daerah Kabupaten/Kota	Inspektorat
					1. Program Pengelolaan Keuangan Daerah 2. Program Pengelolaan Barang Milik Daerah 3. Program Pengelolaan Pendapatan Daerah	Badan Keuangan dan Aset Daerah
					1. Program Pengelolaan Pendapatan Daerah 2. Program Penunjang Urusan Pemerintahan Daerah Kabupaten/Kota	Badan Pendapatan Daerah

Sasaran Pembangunan RKPD 2025 Mengacu Pada Rancangan RPJMD 2025-2029			Prioritas Daerah Pada RKPD Tahun 2025		Porgram Sesuai Dengan Prioritas Daerah	OPD Pengampu Program Prioritas
NO.	Sasaran	Indikator				
1	2	3	4		5	6
12	Meningkatnya Infrastruktur Jalan Kondisi Mantap Berkeselamatan	1. Persentase Jalan Mantap Kabupaten 2. Peresentase Jalan Yang Dilengkapi Keselamatan Berkendara	PD 3	Peningkatan Infrastruktur	1. Program penataan bangunan dan lingkungannya 2. Program penyelenggaraan jalan 3. Program pengembangan jasa konstruksi 4. Program penyelenggaraan penataan ruang 5. Program penunjang urusan pemerintahan daerah Kab/kota	Dinas Pekerjaan Umum dan Penataan Ruang
					1. Program penyelenggaraan lalu lintas dan angkutan jalan (LLAJ) 2. Program pengelolaan Perlayaran 3. Program Penunjang Urusan Pemerintahan Daerah Kab/Kota	Dinas Perhubungan
13	Meningkatnya Akses dan Kualitas Layanan Irigasi, Air Bersih dan Permukiman	1. Persentase Luas Sawah Beririgasi 2. Persentase Rumah Tangga Yang Memiliki			1. Program pengembangan jasa konstruksi 2. Program penyelenggaraan penataan ruang 3. Program penunjang urusan pemerintahan daerah Kab/kota	Dinas Pekerjaan Umum dan Penataan Ruang

Sasaran Pembangunan RKPD 2025 Mengacu Pada Rancangan RPJMD 2025-2029			Prioritas Daerah Pada RKPD Tahun 2025		Porgram Sesuai Dengan Prioritas Daerah	OPD Pengampu Program Prioritas
NO.	Sasaran	Indikator				
1	2	3	4		5	6
		Akses Terhadap Air Minum Layak 3. Persentase Rumah Layak Huni di Tangani			1. Program Kawasan Permukiman 2. Program Perumahan dan Kawasan Permukiman Kumuh 3. Program Peningkatan Prasarana, Sarana dan Utilitas Umum (PSU) Program Penunjang Urusan Pemerintahan Daerah Kab/Kota	Dinas Perumahan, kawasan permukiman dan pertanahan
14	Meningkatnya Kualitas Lingkungan Hidup	Indeks Kualitas Lingkungan Hidup	PD 7	Pengelolaan Lingkungan Hidup Berkelanjutan	1. Program Pengendalian Pencemaran dan/atau kerusakan lingkungan hidup 2. Program pengelolaan keanekaragaman hayati (kehati) 3. Program pengendalian bahan berbahaya dan beracun (B3) dan Limbah Bahan Berbahaya dan Beracun (Limbah B3) 4. Program peningkatan pendidikan, pelatihan dan penyuluhan lingkungan hidup untuk masyarakat 5. Program penghargaan lingkungan hidup untuk masyarakat 6. Program penanganan pengaduan lingkungan hidup 7. Program pengelolaan persampahan	Dinas Lingkungan Hidup

Sasaran Pembangunan RKPD 2025 Mengacu Pada Rancangan RPJMD 2025-2029			Prioritas Daerah Pada RKPD Tahun 2025		Porgram Sesuai Dengan Prioritas Daerah	OPD Pengampu Program Prioritas
NO.	Sasaran	Indikator				
1	2	3	4		5	6
					8. Program penunjang urusan pemerintahan daerah Kab/kota	
15	Meningkatnya Ketentraman dan Ketertiban Masyarakat	1. Tingkat Kriminalitas (Rasio) 2. Persentase Penegakan Hukum (Peraturan Daerah) 3. Indeks Risiko Bencana (IRB) 4. Cakupan Pelayanan Bencana Kebakaran (%)	PD 6	Pemantapan Kehidupan Bermasyarakat yang Aman Berbudaya dan Demokratis	1. Program Peningkatan Ketenteraman dan Ketertiban Umum 2. Program Penunjang Urusan Pemerintahan Daerah Kab/Kota	Satuan Polisi Pamong Praja
					1. Program Pencegahan, Penanggulangan, Penyelamatan Kebakaran dan Penyelamatan Non Kebakaran 2. Program Penunjang Urusan Pemerintahan Daerah Kab/Kota	Dinas Pemadam Kebakaran
					1. Program Penanggulangan Bencana 2. Program Penunjang Urusan Pemerintahan Daerah Kab/Kota	Badan Penanggulangan Bencana Daerah
					2. Program Penanganan Bencana	Dinas Sosial
					1. Program Pemerintahan dan Kesejahteraan Rakyat	Sekretariat Daerah

Sasaran Pembangunan RKPD 2025 Mengacu Pada Rancangan RPJMD 2025-2029			Prioritas Daerah Pada RKPD Tahun 2025		Porgram Sesuai Dengan Prioritas Daerah	OPD Pengampu Program Prioritas
NO.	Sasaran	Indikator				
1	2	3	4		5	6
					1. Program Penguatan Ideologi Pancasila dan Karakter Kebangsaan 2. Program Peningkatan Peran Partai Politik dan Lembaga Pendidikan melalui Pendidikan dan Pengembangan Etika serta Budaya Politik 3. Program Pemberdayaan dan Pengawasan Organisasi Kemasyarakatan 4. Program Pembinaan dan Pengembangan Ketahanan Ekonomi, Sosial dan Budaya 5. Program Peningkatan Kewaspadaan Nasional dan Peningkatan Kualitas dan Fasilitasi Penanganan Konflik Sosial 6. Program Penunjang Urusan Pemerintahan Daerah Kab/Kota	Badan Kesatuan Bangsa dan Politik Daerah

BAB V
RENCANA KERJA DAN PENDANAAN DAERAH

Rencana kerja merupakan rencana teknis dari prioritas pembangunan yang dijabarkan kedalam beberapa sasaran, yang kemudia dibuat program dan dari program ini dideskripsikan lagi dalam bentuk kegiatan-kegiatan yang menjadi alat utama dalam mencapai sasaran-sasaran yang telah ditetapkan tersebut. Rencana program beserta kegiatan-kegiatannya ini berasal dari mekanisme Musrenbang yang melibatkan pendekatan *top down* berupa usulan dari Perangkat Daerah terkait, *bottom up* berupa partisipasi masyarakat, serta pendekatan teknokratik. Pendekatan *bottom up* berasal dari aspirasi masing-masing wilayah dengan melihat kebutuhan dan persoalan yang dihadapi. Pendekatan *top down* berasal dari Perangkat daerah dengan melihat pada persoalan sektoral yang ditanganinya. Sementara pendekatan teknokratik berasal dari pemikiran dan perumusan prioritas pembangunan. Perencanaan program dan kegiatan prioritas ini juga meliputi target pencapaian beserta indikatornya dan penganggaran yang akan dibebankan pada APBD kabupaten serta waktu dan lokasi pelaksanaannya.

Program Prioritas yaitu program yang akan diselenggarakan oleh Perangkat Daerah, dimana program prioritas tersebut baik secara langsung maupun tidak langsung mendukung capaian pembangunan daerah atau prioritas dan sasaran pembangunan daerah, serta berhubungan dengan pemenuhan kebutuhan dasar dalam syarat pelayanan minimal. Berdasarkan Peraturan Pemerintah nomor 18 tahun 2016 tentang perangkat daerah, pasal 1 ayat (10) dan (11) bahwa urusan wajib adalah urusan pemerintahan yang wajib diselenggarakan oleh pemerintahan daerah dan urusan pilihan adalah urusan pemerintahan yang wajib diselenggarakan oleh daerah sesuai dengan potensi yang dimiliki daerah.

Pengalokasian anggaran Kabupaten Tulang Bawang Barat dilakukan dengan mempertimbangkan potensi yang ada, kondisi faktual, permasalahan dan tantangan yang dihadapi, serta kemampuan keuangan daerah untuk pelaksanaan pembangunan pada tahun 2025. Kabupaten Tulang Bawang Barat memerlukan anggaran untuk penataan kelembagaan pelayanan pemerintahan yang ditunjang dengan peningkatan kualitas aparatur. Pada sisi lainnya, pelaksanaan pembangunan diarahkan untuk menjamin peningkatan kualitas infrastruktur perekonomian, dan juga terselenggaranya pelayanan dasar seperti kesehatan, pendidikan, pertanian, dan peningkatan kesejahteraan masyarakat lainnya. Adapun untuk proyeksi besaran perubahan anggaran Satuan Perangkar Daerah (SKPD) Kabupaten Tulang Bawang Barat Tahun 2025 sebagaimana disajikan pada tabel 5.1. dibawah ini.

Tabel 5.1
Proyeksi Pendanaan Pada Perubahan RKPD
Menurut Urusan Pemerintahan Dan Organisasi Pelaksana Tahun 2025

No	URUSAN / OPD	PROYEKSI ANGGARAN SKPD PERUBAHAN RKPD 2025		BERTAMBAH / (BERKURANG) (Rp)
		SEBELUM PERUBAHAN	SETELAH PERUBAHAN	
1	2	3	4	5
I. URUSAN WAJIB PELAYANAN DASAR				
1	Dinas Pendidikan	260.630.877.356,00	260.256.507.248,00	(374.370.108,00)
2	Dinas Kesehatan	95.938.229.027,00	98.611.805.582,00	2.673.576.555,00
3	Dinas Pekerjaan Umum dan Penataan Ruang	177.612.419.414,00	153.108.074.216,00	(24.504.345.198,00)
4	Dinas Perumahan, Kawasan Pemukiman dan Pertanahan	5.756.059.613,00	5.694.019.490,00	(62.040.123,00)
5	Satuan Polisi Pamong Praja	7.369.247.632,00	7.283.315.340,00	(85.932.292,00)
6	Dinas Pemadam Kebakaran dan Penyelamatan	3.230.624.753,00	3.314.508.621,00	83.883.868,00
7	Badan Penanggulangan Bencana Daerah	2.901.313.330,00	2.571.812.437,00	(329.500.893,00)
8	Dinas Sosial	6.543.616.310,00	6.099.761.729,00	(443.854.581,00)
II. URUSAN WAJIB BUKAN PELAYANAN DASAR				
9	Dinas Pemberdayaan Perempuan dan Perlindungan Anak	3.416.918.595,00	3.084.188.357,00	(332.730.238,00)
10	Dinas Ketahanan Pangan	2.723.400.309,00	2.691.094.538,00	(32.305.771,00)
11	Dinas Lingkungan Hidup	5.804.289.658,00	5.351.312.389,00	(452.977.269,00)
12	Dinas Kependudukan dan Pencatatan Sipil	4.189.891.444,00	3.650.488.592,00	(539.402.852,00)
13	Dinas Pemberdayaan Masyarakat dan Tiyuh	4.156.908.866,00	4.152.867.486,00	(4.041.380,00)
14	Dinas Pengendalian Penduduk dan Keluarga Berencana	7.726.845.941,00	7.397.910.001,00	(328.935.940,00)
15	Dinas Perhubungan	6.227.450.988,00	6.117.495.112,00	(109.955.876,00)
16	Dinas Komunikasi dan Informatika	9.618.306.532,00	7.217.303.836,00	(2.401.002.696,00)
17	Dinas Koperasi, Usaha Kecil dan Menengah, Perindustrian dan Perdagangan	6.044.377.307,00	5.607.527.813,00	(436.849.494,00)
18	Dinas Penanaman Modal dan Pelayanan Perizinan Terpadu Satu Pintu	5.431.461.729,00	5.117.766.857,00	(313.694.872,00)
19	Dinas Pemuda, Olah Raga dan Pariwisata	6.574.708.296,00	5.603.831.778,00	(970.876.518,00)
20	Dinas Perpustakaan dan Arsip Daerah	3.244.532.022,00	2.689.031.269,00	(555.500.753,00)
III. URUSAN PILIHAN				
21	Dinas Perikanan	2.734.006.596,00	2.211.329.078,00	(522.677.518,00)
22	Dinas Tanaman Pangan, Hortikultura dan Perkebunan	6.159.227.855,00	5.893.720.217,00	(265.507.638,00)

23	Dinas Peternakan dan Kesehatan Hewan	4.827.285.432,00	4.380.392.306,00	(446.893.226,00)
24	Dinas Tenaga Kerja dan Transmigrasi	2.734.763.194,00	2.228.887.964,00	(505.875.230,00)
IV. UNSUR PENDUKUNG URUSAN PEMERINTAHAN				
25	Sekretariat Daerah	39.687.902.016,00	40.207.361.602,00	519.459.586,00
26	Sekretariat Dewan Perwakilan Rakyat Daerah	43.900.192.457,00	40.581.022.545,00	3.049.169.912,00
V. UNSUR PENUNJANG URUSAN PEMERINTAHAN				
27	Badan Perencanaan Pembangunan Riset dan Inovasi Daerah	10.690.592.146,00	9.073.439.347,00	(1.617.152.799,00)
28	Badan Keuangan dan Aset Daerah	184.732.143.561,00	194.943.684.189,00	10.211.540.628,00
29	Badan Pendapatan Daerah	6.683.936.262,00	6.372.805.124,00	(311.131.138,00)
30	Badan Kepegawaian dan Pengembangan Sumber Daya Manusia Daerah	6.665.881.545,00	5.926.932.112,00	(738.949.433,00)
VI. UNSUR PENGAWASAN URUSAN PEMERINTAHAN				
31	Inspektorat	13.275.627.739,00	12.446.773.170,00	(828.854.569,00)
VI. UNSUR KEWILAYAHAN				
32	Kec. Tulang Bawang Tengah	3.557.010.798,00	3.346.002.801,00	(211.007.997,00)
33	Kec. Tulang Bawang Udik	1.718.580.959,00	1.667.084.216,00	(51.496.743,00)
034	Kec. Gunung Terang	1.412.723.007,00	1.310.860.319,00	(101.862.688,00)
35	Kec. Gunung Agung	1.502.372.941,00	1.459.264.076,00	(43.108.865,00)
36	Kec. Lambu Kibang	1.465.716.913,00	1.335.604.423,00	(130.112.490,00)
37	Kec. Way Kenanga	1.366.620.707,00	1.397.551.690,00	30.930.983,00
38	Kec. Tumijajar	2.913.128.896,00	2.713.501.466,00	(199.627.430,00)
39	Kec. Pagar Dewa	1.340.322.429,00	1.284.196.598,00	(56.125.831,00)
40	Kec. Batu Putih	1.412.763.658,00	1.357.435.925,00	(55.327.733,00)
VII. UNSUR PEMERINTAHAN UMUM				
41.	Badan Kesatuan Bangsa dan Politik Daerah	4.536.782.317,00	4.382.575.826,00	(154.206.491,00)
TOTAL		**968.459.060.550,00**	**940.411.047.586,00**	**(28.048.012.965,00)**

Secara umum untuk Perubahan RKPD Kabupaten Tulang Bawang Barat tahun 2024 mengacu pada Permendagri Nomor 86 Tahun 2017 yang memuat antara lain :

1. Pergeseran sub kegiatan;
2. Penghapusan sub kegiatan, penambahan sub kegiatan baru/kegiatan alternative;
3. Penambahan atau pengurangan target kinerja, pagu indikatif, lokasi, kelompok sasaran yang mengalami perubahan dan yang tidak mengalami perubahan;
4. Rencana program, kegiatan dan sub kegiatan prioritas daerah tersebut mencakup semua rencana program dan kegiatan prioritas yang akan dianggarkan melalui belanja operasi dan belanja modal.

Selengkapnya mengenai matrik perubahan rencana program, kegiatan dan sub kegiatan tersebut diuraikan berdasarkan urusan dan Perangkat Daerah pada tabel dibawah ini.

PERUBAHAN RENCANA KERJA PEMERINTAH DAERAH (RKPD)
KAB. TULANG BAWANG BARAT
TAHUN 2025

NO	KODE	URUSAN / BIDANG URUSAN / PROGRAM / KEGIATAN / SUB KEGIATAN	INDIKATOR PROGRAM / KEGIATAN / SUB KEGIATAN	TARGET AKHIR PERIODE RENSTRA OPD	REALISASI CAPAIAN RENJA OPD TAHUN 2023	PRAKIRAAN CAPAIAN TARGET RENJA OPD TAHUN 2024	CAPAIAN KINERJA DAN KERANGKA PENDANAAN										KELOMPOK SASARAN	PRAKIRAAN MAJU RENCANA TAHUN 2026		PERANGKAT DAERAH PENANGGUNG JAWAB
							TARGET 2025		PAGU INDIKATIF (Rp)			Bertambah/Berkurang (10-12)	LOKASI	SUMBER DANA	PRIORITAS			TARGET	PAGU INDIKATIF (Rp)	
							SEBELUM	SESUDAH	RKPD 2025	APBD 2025	RKPD PERUBAHAN 2025				NASIONAL	DAERAH				
1	2	3	4	5	6	7	8	9	10	11	12	13	14	15	16	17	18	19	20	21
		DINAS PENDIDIKAN DAN KEBUDAYAAN							**157.529.536.599,00**	**260.630.877.356,00**	**260.256.507.248,00**	**102.726.970.649,00**							**215.026.920.593,00**	
	1	**URUSAN PEMERINTAHAN WAJIB YANG BERKAITAN DENGAN PELAYANAN DASAR**							**157.179.536.599,00**	**260.276.077.356,00**	**260.016.707.248,00**	**102.837.170.649,00**							**214.602.120.593,00**	
	1.01	**URUSAN PEMERINTAHAN BIDANG PENDIDIKAN**							**157.179.536.599,00**	**260.276.077.356,00**	**260.016.707.248,00**	**102.837.170.649,00**							**214.602.120.593,00**	
1.	**1.01.01**	**PROGRAM PENUNJANG URUSAN PEMERINTAHAN DAERAH KABUPATEN/KOTA**	**Prosentase Terlaksananya Urusan Pemerintahan Derah Kabupaten/Kota**				**-**	**100 Persen**	**12.693.102.486,00**	**6.067.538.782,00**	**5.720.217.554,00**	**-5.743.302.486,00**							**6.949.800.000,00**	
	1.01.01.2.01	Perencanaan, Penganggaran, dan Evaluasi Kinerja Perangkat Daerah	*undefined*				-		50.000.000,00	50.000.000,00	38.950.000,00	-11.050.000,00			Memperkuat pembangunan sumber daya manusia (SDM), sains, teknologi, pendidikan, kesehatan, prestasi olahraga, kesetaraan gender, serta penguatan peran perempuan, pemuda (generasi milenial dan generasi Z), dan penyandang disabilitas.	Peningkatan Pelayanan Publik dan Reformasi Birokrasi Peningkatan Pelayanan Publik dan Reformasi Birokrasi	Pemkab Tulang Bawang Barat		60.000.000,00	DINAS PENDIDIKAN DAN KEBUDAYAAN
	1.01.01.2.01.0001	Penyusunan Dokumen Perencanaan Perangkat Daerah																		
			Jumlah Dokumen Perencanaan Perangkat Daerah				4 Dokumen	4 Dokumen	50.000.000,00	50.000.000,00	38.950.000,00	-11.050.000,00	Kab. Tulang Bawang Barat, Semua Kecamatan, Semua Kel/Desa	DANA ALOKASI UMUM (DAU)	Memperkuat pembangunan sumber daya manusia (SDM), sains, teknologi, pendidikan, kesehatan, prestasi olahraga, kesetaraan gender, serta penguatan peran perempuan, pemuda (generasi milenial dan generasi Z), dan penyandang disabilitas.	Peningkatan Pelayanan Publik dan Reformasi Birokrasi Peningkatan Pelayanan Publik dan Reformasi Birokrasi			60.000.000,00	DINAS PENDIDIKAN DAN KEBUDAYAAN
	1.01.01.2.02	Administrasi Keuangan Perangkat Daerah	-				-	-	12.060.114.486,00	5.424.750.782,00	5.230.153.554,00	-6.829.960.932,00			Memperkuat pembangunan sumber daya manusia (SDM), sains, teknologi, pendidikan, kesehatan, prestasi olahraga, kesetaraan gender, serta penguatan peran perempuan, pemuda (generasi milenial dan generasi Z), dan penyandang disabilitas.	Peningkatan Pelayanan Publik dan Reformasi Birokrasi Peningkatan Pelayanan Publik dan Reformasi Birokrasi	Pemkab Tulang Bawang Barat		6.250.000.000,00	DINAS PENDIDIKAN DAN KEBUDAYAAN
	1.01.01.2.02.0001	Penyediaan Gaji dan Tunjangan ASN																		
			Jumlah Orang yang Menerima Gaji dan Tunjangan ASN				120 Orang/ bulan	120 Orang/ bulan	11.925.114.486,00	5.294.550.782,00	5.101.273.554,00	-6.823.840.932,00	Kab. Tulang Bawang Barat, Tulang Bawang Tengah, Semua Kel/Desa	DANA ALOKASI UMUM (DAU)	Memperkuat pembangunan sumber daya manusia (SDM), sains, teknologi, pendidikan, kesehatan, prestasi olahraga, kesetaraan gender, serta penguatan peran perempuan, pemuda (generasi milenial dan generasi Z), dan penyandang disabilitas.	Peningkatan Pelayanan Publik dan Reformasi Birokrasi Peningkatan Pelayanan Publik dan Reformasi Birokrasi			6.100.000.000,00	DINAS PENDIDIKAN DAN KEBUDAYAAN
	1.01.01.2.02.0003	Pelaksanaan Penatausahaan dan Pengujian/Verifikasi Keuangan SKPD																		
			Jumlah Dokumen Penatausahaan dan Pengujian/Verifikasi Keuangan SKPD				12 Dokumen	12 Dokumen	135.000.000,00	130.200.000,00	128.880.000,00	-6.120.000,00	Kab. Tulang Bawang Barat, Semua Kecamatan, Semua Kel/Desa	DANA ALOKASI UMUM (DAU)	Memperkuat pembangunan sumber daya manusia (SDM), sains, teknologi, pendidikan, kesehatan, prestasi olahraga, kesetaraan gender, serta penguatan peran perempuan, pemuda (generasi milenial dan generasi Z), dan penyandang disabilitas.	Peningkatan SDM berkarakter yang adaftif dan inovatif Peningkatan SDM berkarakter yang adaftif dan inovatif			150.000.000,00	DINAS PENDIDIKAN DAN KEBUDAYAAN
	1.01.01.2.06	Administrasi Umum Perangkat Daerah	-				-	-	160.000.000,00	165.648.000,00	83.644.000,00	-76.356.000,00			Memperkuat pembangunan sumber daya manusia (SDM), sains, teknologi, pendidikan, kesehatan, prestasi olahraga, kesetaraan gender, serta penguatan peran perempuan, pemuda (generasi milenial dan generasi Z), dan penyandang disabilitas.	Peningkatan Pelayanan Publik dan Reformasi Birokrasi Peningkatan Pelayanan Publik dan Reformasi Birokrasi	Pemkab Tulang Bawang Barat		180.000.000,00	DINAS PENDIDIKAN DAN KEBUDAYAAN
	1.01.01.2.06.0002	Penyediaan Peralatan dan Perlengkapan Kantor																		
			Jumlah Paket Peralatan dan Perlengkapan Kantor yang Disediakan				12 Paket	12 Paket	30.000.000,00	35.648.000,00	18.644.000,00	-11.356.000,00	Kab. Tulang Bawang Barat, Semua Kecamatan, Semua Kel/Desa	DANA ALOKASI UMUM (DAU)	Memperkuat pembangunan sumber daya manusia (SDM), sains, teknologi, pendidikan, kesehatan, prestasi olahraga, kesetaraan gender, serta penguatan peran perempuan, pemuda (generasi milenial dan generasi Z), dan penyandang disabilitas.	Peningkatan Pelayanan Publik dan Reformasi Birokrasi Peningkatan Pelayanan Publik dan Reformasi Birokrasi			40.000.000,00	DINAS PENDIDIKAN DAN KEBUDAYAAN

NO	KODE	URUSAN / BIDANG URUSAN / PROGRAM / KEGIATAN / SUB KEGIATAN	INDIKATOR PROGRAM / KEGIATAN / SUB KEGIATAN	TARGET AKHIR PERIODE RENSTRA OPD	REALISASI CAPAIAN RENJA OPD TAHUN 2023	PRAKIRAAN CAPAIAN TARGET RENJA OPD TAHUN 2024	CAPAIAN KINERJA DAN KERANGKA PENDANAAN										KELOMPOK SASARAN	PRAKIRAAN MAJU RENCANA TAHUN 2026		PERANGKAT DAERAH PENANGGUNG JAWAB
							TARGET 2025		PAGU INDIKATIF (Rp)			Bertambah/Berkurang (10-12)	LOKASI	SUMBER DANA	PRIORITAS			TARGET	PAGU INDIKATIF (Rp)	
							SEBELUM	SESUDAH	RKPD 2025	APBD 2025	RKPD PERUBAHAN 2025				NASIONAL	DAERAH				
1	2	3	4	5	6	7	8	9	10	11	12	13	14	15	16	17	18	19	20	21
	1.01.01.2.06.0005	Penyediaan Barang Cetakan dan Penggandaan																		
			Jumlah Paket Barang Cetakan dan Penggandaan yang Disediakan				12 Paket	12 Paket	30.000.000,00	30.000.000,00	15.000.000,00	-15.000.000,00	Kab. Tulang Bawang Barat, Semua Kecamatan, Semua Kel/Desa	DANA ALOKASI UMUM (DAU)	Memperkuat pembangunan sumber daya manusia (SDM), sains, teknologi, pendidikan, kesehatan, prestasi olahraga, kesetaraan gender, serta penguatan peran perempuan, pemuda (generasi milenial dan generasi Z), dan penyandang disabilitas.	Peningkatan Pelayanan Publik dan Reformasi Birokrasi Peningkatan Pelayanan Publik dan Reformasi Birokrasi			40.000.000,00	DINAS PENDIDIKAN DAN KEBUDAYAAN
	1.01.01.2.06.0009	Penyelenggaraan Rapat Koordinasi dan Konsultasi SKPD																		
			Jumlah Laporan Penyelenggaraan Rapat Koordinasi dan Konsultasi SKPD				12 Laporan	12 Laporan	100.000.000,00	100.000.000,00	50.000.000,00	-50.000.000,00	Kab. Tulang Bawang Barat, Semua Kecamatan, Semua Kel/Desa	DANA ALOKASI UMUM (DAU)	Memperkuat pembangunan sumber daya manusia (SDM), sains, teknologi, pendidikan, kesehatan, prestasi olahraga, kesetaraan gender, serta penguatan peran perempuan, pemuda (generasi milenial dan generasi Z), dan penyandang disabilitas.	Peningkatan Pelayanan Publik dan Reformasi Birokrasi Peningkatan Pelayanan Publik dan Reformasi Birokrasi			100.000.000,00	DINAS PENDIDIKAN DAN KEBUDAYAAN
	1.01.01.2.07	Pengadaan Barang Milik Daerah Penunjang Urusan Pemerintah Daerah	-				-	-	35.000.000,00	35.000.000,00	0,00	-35.000.000,00			Memperkuat pembangunan sumber daya manusia (SDM), sains, teknologi, pendidikan, kesehatan, prestasi olahraga, kesetaraan gender, serta penguatan peran perempuan, pemuda (generasi milenial dan generasi Z), dan penyandang disabilitas.	Peningkatan Pelayanan Publik dan Reformasi Birokrasi Peningkatan Pelayanan Publik dan Reformasi Birokrasi	Pemkab Tulang Bawang Barat		40.000.000,00	DINAS PENDIDIKAN DAN KEBUDAYAAN
	1.01.01.2.07.0006	Pengadaan Peralatan dan Mesin Lainnya																		
			Jumlah Unit Peralatan dan Mesin Lainnya yang Disediakan				5 Unit	5 Unit	35.000.000,00	35.000.000,00	0,00	-35.000.000,00	Kab. Tulang Bawang Barat, Semua Kecamatan, Semua Kel/Desa	DANA ALOKASI UMUM (DAU)	Memperkuat pembangunan sumber daya manusia (SDM), sains, teknologi, pendidikan, kesehatan, prestasi olahraga, kesetaraan gender, serta penguatan peran perempuan, pemuda (generasi milenial dan generasi Z), dan penyandang disabilitas.	Peningkatan Pelayanan Publik dan Reformasi Birokrasi Peningkatan Pelayanan Publik dan Reformasi Birokrasi			40.000.000,00	DINAS PENDIDIKAN DAN KEBUDAYAAN
	1.01.01.2.08	Penyediaan Jasa Penunjang Urusan Pemerintahan Daerah	-				-	-	303.648.000,00	303.000.000,00	303.000.000,00	-648.000,00			Memperkuat pembangunan sumber daya manusia (SDM), sains, teknologi, pendidikan, kesehatan, prestasi olahraga, kesetaraan gender, serta penguatan peran perempuan, pemuda (generasi milenial dan generasi Z), dan penyandang disabilitas.	Peningkatan Pelayanan Publik dan Reformasi Birokrasi Peningkatan Pelayanan Publik dan Reformasi Birokrasi	Pemkab Tulang Bawang Barat		325.000.000,00	DINAS PENDIDIKAN DAN KEBUDAYAAN
	1.01.01.2.08.0002	Penyediaan Jasa Komunikasi, Sumber Daya Air dan Listrik																		
			Jumlah Laporan Penyediaan Jasa Komunikasi, Sumber Daya Air dan Listrik yang Disediakan				12 Laporan	12 Laporan	24.000.000,00	24.000.000,00	24.000.000,00	0,00	Kab. Tulang Bawang Barat, Semua Kecamatan, Semua Kel/Desa	DANA ALOKASI UMUM (DAU)	Memperkuat pembangunan sumber daya manusia (SDM), sains, teknologi, pendidikan, kesehatan, prestasi olahraga, kesetaraan gender, serta penguatan peran perempuan, pemuda (generasi milenial dan generasi Z), dan penyandang disabilitas.	Peningkatan Pelayanan Publik dan Reformasi Birokrasi Peningkatan Pelayanan Publik dan Reformasi Birokrasi			25.000.000,00	DINAS PENDIDIKAN DAN KEBUDAYAAN
	1.01.01.2.08.0004	Penyediaan Jasa Pelayanan Umum Kantor																		
			Jumlah Laporan Penyediaan Jasa Pelayanan Umum Kantor yang Disediakan				12 Laporan	12 Laporan	279.648.000,00	279.000.000,00	279.000.000,00	-648.000,00	Kab. Tulang Bawang Barat, Semua Kecamatan, Semua Kel/Desa	DANA ALOKASI UMUM (DAU)	Memperkuat pembangunan sumber daya manusia (SDM), sains, teknologi, pendidikan, kesehatan, prestasi olahraga, kesetaraan gender, serta penguatan peran perempuan, pemuda (generasi milenial dan generasi Z), dan penyandang disabilitas.	Peningkatan Pelayanan Publik dan Reformasi Birokrasi Peningkatan Pelayanan Publik dan Reformasi Birokrasi			300.000.000,00	DINAS PENDIDIKAN DAN KEBUDAYAAN
	1.01.01.2.09	Pemeliharaan Barang Milik Daerah Penunjang Urusan Pemerintahan Daerah	-				-	-	84.340.000,00	84.340.000,00	59.670.000,00	-24.670.000,00			Memperkuat pembangunan sumber daya manusia (SDM), sains, teknologi, pendidikan, kesehatan, prestasi olahraga, kesetaraan gender, serta penguatan peran perempuan, pemuda (generasi milenial dan generasi Z), dan penyandang disabilitas.	Peningkatan Pelayanan Publik dan Reformasi Birokrasi Peningkatan Pelayanan Publik dan Reformasi Birokrasi	Pemkab Tulang Bawang Barat		90.000.000,00	DINAS PENDIDIKAN DAN KEBUDAYAAN
	1.01.01.2.09.0002	Penyediaan Jasa Pemeliharaan, Biaya Pemeliharaan, Pajak dan Perizinan Kendaraan Dinas Operasional atau Lapangan																		

NO	KODE	URUSAN / BIDANG URUSAN / PROGRAM / KEGIATAN / SUB KEGIATAN	INDIKATOR PROGRAM / KEGIATAN / SUB KEGIATAN	TARGET AKHIR PERIODE RENSTRA OPD	REALISASI CAPAIAN RENJA OPD TAHUN 2023	PRAKIRAAN CAPAIAN TARGET RENJA OPD TAHUN 2024	CAPAIAN KINERJA DAN KERANGKA PENDANAAN										KELOMPOK SASARAN	PRAKIRAAN MAJU RENCANA TAHUN 2026		PERANGKAT DAERAH PENANGGUNG JAWAB
							TARGET 2025		PAGU INDIKATIF (Rp)			Bertambah/Berkurang (10-12)	LOKASI	SUMBER DANA	PRIORITAS			TARGET	PAGU INDIKATIF (Rp)	
							SEBELUM	SESUDAH	RKPD 2025	APBD 2025	RKPD PERUBAHAN 2025				NASIONAL	DAERAH				
1	2	3	4	5	6	7	8	9	10	11	12	13	14	15	16	17	18	19	20	21
			Jumlah Kendaraan Dinas Operasional atau Lapangan yang Dipelihara dan dibayarkan Pajak dan Perizinannya				27 Unit	27 Unit	69.340.000,00	69.340.000,00	59.670.000,00	-9.670.000,00	Kab. Tulang Bawang Barat, Semua Kecamatan, Semua Kel/Desa	DANA ALOKASI UMUM (DAU)	Memperkuat pembangunan sumber daya manusia (SDM), sains, teknologi, pendidikan, kesehatan, prestasi olahraga, kesetaraan gender, serta penguatan peran perempuan, pemuda (generasi milenial dan generasi Z), dan penyandang disabilitas.	Peningkatan Pelayanan Publik dan Reformasi Birokrasi Peningkatan Pelayanan Publik dan Reformasi Birokrasi			70.000.000,00	DINAS PENDIDIKAN DAN KEBUDAYAAN
	1.01.01.2.09.0006	Pemeliharaan Peralatan dan Mesin Lainnya																		
			Jumlah Peralatan dan Mesin Lainnya yang Dipelihara				2 Unit	2 Unit	15.000.000,00	15.000.000,00	0,00	-15.000.000,00	Kab. Tulang Bawang Barat, Semua Kecamatan, Semua Kel/Desa	DANA ALOKASI UMUM (DAU)	Memperkuat pembangunan sumber daya manusia (SDM), sains, teknologi, pendidikan, kesehatan, prestasi olahraga, kesetaraan gender, serta penguatan peran perempuan, pemuda (generasi milenial dan generasi Z), dan penyandang disabilitas.	Peningkatan Pelayanan Publik dan Reformasi Birokrasi Peningkatan Pelayanan Publik dan Reformasi Birokrasi			20.000.000,00	DINAS PENDIDIKAN DAN KEBUDAYAAN
2.	**1.01.02**	**PROGRAM PENGELOLAAN PENDIDIKAN**	**Meningkatnya Partisispasi anak Usia Sekolah**				**-**	**90 Persen**	**142.448.434.113,00**	**252.147.838.574,00**	**252.377.003.694,00**	**63.098.686.480,00**							**205.547.120.593,00**	
	1.01.02.2.01	Pengelolaan Pendidikan Sekolah Dasar	-				-	-	103.392.547.636,00	175.029.635.815,00	174.365.601.348,00	70.973.053.712,00			Memperkuat pembangunan sumber daya manusia (SDM), sains, teknologi, pendidikan, kesehatan, prestasi olahraga, kesetaraan gender, serta penguatan peran perempuan, pemuda (generasi milenial dan generasi Z), dan penyandang disabilitas.	Peningkatan Pelayanan Publik dan Reformasi Birokrasi Peningkatan Pelayanan Publik dan Reformasi Birokrasi	Pemkab Tulang Bawang Barat		147.917.000.000,00	DINAS PENDIDIKAN DAN KEBUDAYAAN
	1.01.02.2.01.0003	Pembangunan Ruang Guru/Kepala Sekolah/TU																		
			Jumlah Ruang Guru/Kepala Sekolah/TU yang Telah Dibangun				0 Ruang	0 Ruang	0,00	0,00	0,00	0,00	Kab. Tulang Bawang Barat, Semua Kecamatan, Semua Kel/Desa	DANA ALOKASI UMUM (DAU)	Memperkuat pembangunan sumber daya manusia (SDM), sains, teknologi, pendidikan, kesehatan, prestasi olahraga, kesetaraan gender, serta penguatan peran perempuan, pemuda (generasi milenial dan generasi Z), dan penyandang disabilitas.	Peningkatan Pelayanan Publik dan Reformasi Birokrasi Peningkatan Pelayanan Publik dan Reformasi Birokrasi			0,00	DINAS PENDIDIKAN DAN KEBUDAYAAN
	1.01.02.2.01.0005	Pembangunan Perpustakaan Sekolah																		
			Jumlah Perpustakaan Sekolah yang Telah Dibangun				2 Ruang	2 Ruang	0,00	0,00	0,00	0,00	Kab. Tulang Bawang Barat, Semua Kecamatan, Semua Kel/Desa	DANA ALOKASI UMUM (DAU)	Memperkuat pembangunan sumber daya manusia (SDM), sains, teknologi, pendidikan, kesehatan, prestasi olahraga, kesetaraan gender, serta penguatan peran perempuan, pemuda (generasi milenial dan generasi Z), dan penyandang disabilitas.	Peningkatan Pelayanan Publik dan Reformasi Birokrasi Peningkatan Pelayanan Publik dan Reformasi Birokrasi			0,00	DINAS PENDIDIKAN DAN KEBUDAYAAN
	1.01.02.2.01.0006	Pembangunan Sarana, Prasarana dan Utilitas Sekolah																		
			Jumlah Sarana, Prasarana dan Utilitas Sekolah yang Telah Dibangun				2 Unit	2 Unit	0,00	0,00	0,00	0,00	Kab. Tulang Bawang Barat, Semua Kecamatan, Semua Kel/Desa	DANA ALOKASI UMUM (DAU)	Memperkuat pembangunan sumber daya manusia (SDM), sains, teknologi, pendidikan, kesehatan, prestasi olahraga, kesetaraan gender, serta penguatan peran perempuan, pemuda (generasi milenial dan generasi Z), dan penyandang disabilitas.	Peningkatan Pelayanan Publik dan Reformasi Birokrasi Peningkatan Pelayanan Publik dan Reformasi Birokrasi			0,00	DINAS PENDIDIKAN DAN KEBUDAYAAN
	1.01.02.2.01.0016	Pengadaan Perlengkapan Sekolah																		
			Jumlah Perlengkapan Sekolah yang Tersedia				5 Paket	5 Paket	0,00	0,00	0,00	0,00	Kab. Tulang Bawang Barat, Semua Kecamatan, Semua Kel/Desa	DANA ALOKASI UMUM (DAU)	Memperkuat pembangunan sumber daya manusia (SDM), sains, teknologi, pendidikan, kesehatan, prestasi olahraga, kesetaraan gender, serta penguatan peran perempuan, pemuda (generasi milenial dan generasi Z), dan penyandang disabilitas.	Peningkatan Pelayanan Publik dan Reformasi Birokrasi Peningkatan Pelayanan Publik dan Reformasi Birokrasi			0,00	DINAS PENDIDIKAN DAN KEBUDAYAAN
	1.01.02.2.01.0016	Pengadaan Perlengkapan Sekolah																		

NO	KODE	URUSAN / BIDANG URUSAN / PROGRAM / KEGIATAN / SUB KEGIATAN	INDIKATOR PROGRAM / KEGIATAN / SUB KEGIATAN	TARGET AKHIR PERIODE RENSTRA OPD	REALISASI CAPAIAN RENJA OPD TAHUN 2023	PRAKIRAAN CAPAIAN TARGET RENJA OPD TAHUN 2024	CAPAIAN KINERJA DAN KERANGKA PENDANAAN										KELOMPOK SASARAN	PRAKIRAAN MAJU RENCANA TAHUN 2026		PERANGKAT DAERAH PENANGGUNG JAWAB
							TARGET 2025		PAGU INDIKATIF (Rp)			Bertambah/Berkurang (10-12)	LOKASI	SUMBER DANA	PRIORITAS			TARGET	PAGU INDIKATIF (Rp)	
							SEBELUM	SESUDAH	RKPD 2025	APBD 2025	RKPD PERUBAHAN 2025				NASIONAL	DAERAH				
1	2	3	4	5	6	7	8	9	10	11	12	13	14	15	16	17	18	19	20	21
			Jumlah Perlengkapan Sekolah yang Tersedia				-	9 Paket	0,00	0,00	248.040.000,00	248.040.000,00	Kab. Tulang Bawang Barat, Semua Kecamatan, Semua Kel/Desa	DAK FISIK-BIDANG PENDIDIKAN-REGULER-SD	Memperkuat pembangunan sumber daya manusia (SDM), sains, teknologi, pendidikan, kesehatan, prestasi olahraga, kesetaraan gender, serta penguatan peran perempuan, pemuda (generasi milenial dan generasi Z), dan penyandang disabilitas.	Peningkatan Pelayanan Publik dan Reformasi Birokrasi Peningkatan Pelayanan Publik dan Reformasi Birokrasi			0,00	DINAS PENDIDIKAN DAN KEBUDAYAAN
	1.01.02.2.01.0025	Pembinaan Minat, Bakat dan Kreativitas Siswa																		
			Jumlah Siswa yang Mengikuti Ajang Kompetisi/Lomba Akademik dan Non Akademik				275 Peserta Didik	275 Peserta Didik	325.000.000,00	325.000.000,00	218.622.000,00	-106.378.000,00	Kab. Tulang Bawang Barat, Tulang Bawang Tengah, Semua Kel/Desa	DANA ALOKASI UMUM (DAU)	Memperkuat pembangunan sumber daya manusia (SDM), sains, teknologi, pendidikan, kesehatan, prestasi olahraga, kesetaraan gender, serta penguatan peran perempuan, pemuda (generasi milenial dan generasi Z), dan penyandang disabilitas.	Peningkatan Pelayanan Publik dan Reformasi Birokrasi Peningkatan Pelayanan Publik dan Reformasi Birokrasi			350.000.000,00	DINAS PENDIDIKAN DAN KEBUDAYAAN
	1.01.02.2.01.0026	Penyediaan Pendidik dan Tenaga Kependidikan bagi Satuan Pendidikan Sekolah Dasar																		
			Jumlah Pendidik dan Tenaga Kependidikan yang Tersedia pada Satuan Pendidikan Sekolah Dasar				1800 Orang	1800 Orang	102.610.047.636,00	146.791.061.815,00	146.389.180.348,00	43.779.132.712,00	Semua Kota/Kab, Semua Kecamatan, Semua Kel/Desa Kab. Tulang Bawang Barat, Semua Kecamatan, Semua Kel/Desa	DANA ALOKASI UMUM (DAU)	Memperkuat pembangunan sumber daya manusia (SDM), sains, teknologi, pendidikan, kesehatan, prestasi olahraga, kesetaraan gender, serta penguatan peran perempuan, pemuda (generasi milenial dan generasi Z), dan penyandang disabilitas.	Peningkatan SDM berkarakter yang adaftif dan inovatif Peningkatan SDM berkarakter yang adaftif dan inovatif			121.000.000.000,00	DINAS PENDIDIKAN DAN KEBUDAYAAN
	1.01.02.2.01.0027	Pengembangan Karir Pendidik dan Tenaga Kependidikan pada Satuan Pendidikan Sekolah Dasar																		
			Jumlah Pendidik dan Tenaga Kependidikan yang Mendapatkan Fasilitasi Kenaikan Pangkat/Golongan, Pemberian Promosi, Peningkatan Kompetensi dan Kualifikasi				100 Orang	100 Orang	50.000.000,00	50.000.000,00	35.000.000,00	-15.000.000,00	Kab. Tulang Bawang Barat, Semua Kecamatan, Semua Kel/Desa	DANA ALOKASI UMUM (DAU)	Memperkuat pembangunan sumber daya manusia (SDM), sains, teknologi, pendidikan, kesehatan, prestasi olahraga, kesetaraan gender, serta penguatan peran perempuan, pemuda (generasi milenial dan generasi Z), dan penyandang disabilitas.	Peningkatan Pelayanan Publik dan Reformasi Birokrasi Peningkatan Pelayanan Publik dan Reformasi Birokrasi			51.000.000,00	DINAS PENDIDIKAN DAN KEBUDAYAAN
	1.01.02.2.01.0029	Pengelolaan Dana BOS Sekolah Dasar																		
			Jumlah Sekolah Dasar yang Mengelola Dana BOS				180 Satuan Pendidikan	180 Satuan Pendidikan	0,00	26.370.050.000,00	26.370.050.000,00	26.370.050.000,00	Kab. Tulang Bawang Barat, Semua Kecamatan, Semua Kel/Desa	DAK NON FISIK-BOS REGULER	Memperkuat pembangunan sumber daya manusia (SDM), sains, teknologi, pendidikan, kesehatan, prestasi olahraga, kesetaraan gender, serta penguatan peran perempuan, pemuda (generasi milenial dan generasi Z), dan penyandang disabilitas.	Peningkatan Pelayanan Publik dan Reformasi Birokrasi Peningkatan Pelayanan Publik dan Reformasi Birokrasi			25.000.000.000,00	DINAS PENDIDIKAN DAN KEBUDAYAAN
	1.01.02.2.01.0031	Pembangunan Laboratorium Sekolah Dasar																		
			Jumlah Ruang Laboratorium Sekolah Dasar yang Telah Dibangun				10 Ruang	10 Ruang	0,00	0,00	0,00	0,00	Kab. Tulang Bawang Barat, Semua Kecamatan, Semua Kel/Desa	DANA ALOKASI UMUM (DAU)	Memperkuat pembangunan sumber daya manusia (SDM), sains, teknologi, pendidikan, kesehatan, prestasi olahraga, kesetaraan gender, serta penguatan peran perempuan, pemuda (generasi milenial dan generasi Z), dan penyandang disabilitas.	Peningkatan Pelayanan Publik dan Reformasi Birokrasi Peningkatan Pelayanan Publik dan Reformasi Birokrasi			0,00	DINAS PENDIDIKAN DAN KEBUDAYAAN
	1.01.02.2.01.0039	Sosialisasi dan Advokasi Kebijakan Bidang Pendidikan																		
			Jumlah kegiatan sosialisasi dan advokasi kebijakan di bidang Pendidikan yang dilaksanakan				-	1 Dokumen	0,00	0,00	25.000.000,00	25.000.000,00	Kab. Tulang Bawang Barat, Semua Kecamatan, Semua Kel/Desa	DANA ALOKASI UMUM (DAU)	-	Peningkatan SDM berkarakter yang adaftif dan inovatif Peningkatan SDM berkarakter yang adaftif dan inovatif			26.000.000,00	DINAS PENDIDIKAN DAN KEBUDAYAAN
	1.01.02.2.01.0047	Pembangunan Ruang Kelas Baru																		
			Jumlah Ruang Kelas Baru yang Bertambah				3 Ruang	3 Ruang	0,00	0,00	0,00	0,00	Kab. Tulang Bawang Barat, Semua Kecamatan, Semua Kel/Desa	DANA ALOKASI UMUM (DAU)	Memperkuat pembangunan sumber daya manusia (SDM), sains, teknologi, pendidikan, kesehatan, prestasi olahraga, kesetaraan gender, serta penguatan peran perempuan, pemuda (generasi milenial dan generasi Z), dan penyandang disabilitas.	Peningkatan Pelayanan Publik dan Reformasi Birokrasi Peningkatan Pelayanan Publik dan Reformasi Birokrasi			0,00	DINAS PENDIDIKAN DAN KEBUDAYAAN
	1.01.02.2.01.0048	Rehabilitasi Sedang/Berat Sarana, Prasarana dan Utilitas Sekolah																		

NO	KODE	URUSAN / BIDANG URUSAN / PROGRAM / KEGIATAN / SUB KEGIATAN	INDIKATOR PROGRAM / KEGIATAN / SUB KEGIATAN	TARGET AKHIR PERIODE RENSTRA OPD	REALISASI CAPAIAN RENJA OPD TAHUN 2023	PRAKIRAAN CAPAIAN TARGET RENJA OPD TAHUN 2024	CAPAIAN KINERJA DAN KERANGKA PENDANAAN										KELOMPOK SASARAN	PRAKIRAAN MAJU RENCANA TAHUN 2026		PERANGKAT DAERAH PENANGGUNG JAWAB
							TARGET 2025		PAGU INDIKATIF (Rp)			Bertambah/Berkurang (10-12)	LOKASI	SUMBER DANA	PRIORITAS			TARGET	PAGU INDIKATIF (Rp)	
							SEBELUM	SESUDAH	RKPD 2025	APBD 2025	RKPD PERUBAHAN 2025				NASIONAL	DAERAH				
1	2	3	4	5	6	7	8	9	10	11	12	13	14	15	16	17	18	19	20	21
			Jumlah Sarana, Prasarana dan Utilitas Sekolah yang Telah Direhabilitasi Sedang/Berat				1 Unit	1 Unit	0,00	0,00	0,00	0,00	Kab. Tulang Bawang Barat, Semua Kecamatan, Semua Kel/Desa	DANA ALOKASI UMUM (DAU)	Memperkuat pembangunan sumber daya manusia (SDM), sains, teknologi, pendidikan, kesehatan, prestasi olahraga, kesetaraan gender, serta penguatan peran perempuan, pemuda (generasi milenial dan generasi Z), dan penyandang disabilitas.	Peningkatan Pelayanan Publik dan Reformasi Birokrasi Peningkatan Pelayanan Publik dan Reformasi Birokrasi			0,00	DINAS PENDIDIKAN DAN KEBUDAYAAN
	1.01.02.2.01.0049	Bimbingan Teknis, Pelatihan, dan/atau Magang/PKL untuk Peningkatan Kapasitas Bidang Pendidikan																		
			Jumlah Peserta Bimbingan Teknis, Pelatihan, dan/atau Magang/PKL untuk Peningkatan Kapasitas Bidang Pendidikan yang dilaksanakan				200 Orang	15300 Orang	257.500.000,00	230.000.000,00	115.000.000,00	-142.500.000,00	Kab. Tulang Bawang Barat, Tulang Bawang Tengah, Semua Kel/Desa	DANA ALOKASI UMUM (DAU)	Memperkuat pembangunan sumber daya manusia (SDM), sains, teknologi, pendidikan, kesehatan, prestasi olahraga, kesetaraan gender, serta penguatan peran perempuan, pemuda (generasi milenial dan generasi Z), dan penyandang disabilitas.	Peningkatan Pelayanan Publik dan Reformasi Birokrasi Peningkatan Pelayanan Publik dan Reformasi Birokrasi			230.000.000,00	DINAS PENDIDIKAN DAN KEBUDAYAAN
	1.01.02.2.01.0050	Penyelenggaraan Proses Belajar Bagi Peserta Didik																		
			Jumlah Satuan Pendidikan yang Menyelenggarakan Proses Belajar				180 Satuan Pendidikan	177 Satuan Pendidikan	150.000.000,00	150.000.000,00	99.225.000,00	-50.775.000,00	Semua Kota/Kab, Semua Kecamatan, Semua Kel/Desa Kab. Tulang Bawang Barat, Semua Kecamatan, Semua Kel/Desa	DANA ALOKASI UMUM (DAU)	Memperkuat pembangunan sumber daya manusia (SDM), sains, teknologi, pendidikan, kesehatan, prestasi olahraga, kesetaraan gender, serta penguatan peran perempuan, pemuda (generasi milenial dan generasi Z), dan penyandang disabilitas.	Peningkatan Pelayanan Publik dan Reformasi Birokrasi Peningkatan Pelayanan Publik dan Reformasi Birokrasi			160.000.000,00	DINAS PENDIDIKAN DAN KEBUDAYAAN
	1.01.02.2.01.0051	Rehabilitasi Sedang/Berat Ruang Kelas Sekolah																		
			Jumlah Ruang Kelas Sekolah yang Telah Direhabilitasi Sedang/Berat				8 Ruang	8 Ruang	0,00	0,00	0,00	0,00	Kab. Tulang Bawang Barat, Semua Kecamatan, Semua Kel/Desa	DANA ALOKASI UMUM (DAU)	Memperkuat pembangunan sumber daya manusia (SDM), sains, teknologi, pendidikan, kesehatan, prestasi olahraga, kesetaraan gender, serta penguatan peran perempuan, pemuda (generasi milenial dan generasi Z), dan penyandang disabilitas.	Peningkatan Pelayanan Publik dan Reformasi Birokrasi Peningkatan Pelayanan Publik dan Reformasi Birokrasi			0,00	DINAS PENDIDIKAN DAN KEBUDAYAAN
	1.01.02.2.01.0055	Pengadaan Alat Praktik dan Peraga Peserta Didik																		
			Jumlah Alat Praktik dan Peraga Peserta Didik yang Tersedia				8 Paket	8 Paket	0,00	1.113.524.000,00	865.484.000,00	865.484.000,00	Kab. Tulang Bawang Barat, Semua Kecamatan, Semua Kel/Desa	DAK FISIK-BIDANG PENDIDIKAN-REGULER-PAUD DAK FISIK-BIDANG PENDIDIKAN-REGULER-SD	Memperkuat pembangunan sumber daya manusia (SDM), sains, teknologi, pendidikan, kesehatan, prestasi olahraga, kesetaraan gender, serta penguatan peran perempuan, pemuda (generasi milenial dan generasi Z), dan penyandang disabilitas.	Peningkatan Pelayanan Publik dan Reformasi Birokrasi Peningkatan Pelayanan Publik dan Reformasi Birokrasi			1.100.000.000,00	DINAS PENDIDIKAN DAN KEBUDAYAAN
	1.01.02.2.02	Pengelolaan Pendidikan Sekolah Menengah Pertama	-				-	-	37.214.309.339,00	70.039.134.856,00	71.033.751.399,00	33.819.442.060,00			Memperkuat pembangunan sumber daya manusia (SDM), sains, teknologi, pendidikan, kesehatan, prestasi olahraga, kesetaraan gender, serta penguatan peran perempuan, pemuda (generasi milenial dan generasi Z), dan penyandang disabilitas.	- -	Pemkab Tulang Bawang Barat		51.475.309.339,00	DINAS PENDIDIKAN DAN KEBUDAYAAN
	1.01.02.2.02.0003	Pembangunan Ruang Guru/Kepala Sekolah/TU																		
			Jumlah Ruang Guru/Kepala Sekolah/TU yang Telah Dibangun				3 Ruang	3 Ruang	0,00	0,00	0,00	0,00	Kab. Tulang Bawang Barat, Semua Kecamatan, Semua Kel/Desa	DANA ALOKASI UMUM (DAU)	Memperkuat pembangunan sumber daya manusia (SDM), sains, teknologi, pendidikan, kesehatan, prestasi olahraga, kesetaraan gender, serta penguatan peran perempuan, pemuda (generasi milenial dan generasi Z), dan penyandang disabilitas.	- -			0,00	DINAS PENDIDIKAN DAN KEBUDAYAAN
	1.01.02.2.02.0004	Pembangunan Ruang Unit Kesehatan Sekolah																		
			Jumlah Ruang Unit Kesehatan Sekolah yang Telah Dibangun				2 Ruang	2 Ruang	0,00	0,00	0,00	0,00	Kab. Tulang Bawang Barat, Semua Kecamatan, Semua Kel/Desa	DANA ALOKASI UMUM (DAU)	Memperkuat pembangunan sumber daya manusia (SDM), sains, teknologi, pendidikan, kesehatan, prestasi olahraga, kesetaraan gender, serta penguatan peran perempuan, pemuda (generasi milenial dan generasi Z), dan penyandang disabilitas.	- -			0,00	DINAS PENDIDIKAN DAN KEBUDAYAAN

NO	KODE	URUSAN / BIDANG URUSAN / PROGRAM / KEGIATAN / SUB KEGIATAN	INDIKATOR PROGRAM / KEGIATAN / SUB KEGIATAN	TARGET AKHIR PERIODE RENSTRA OPD	REALISASI CAPAIAN RENJA OPD TAHUN 2023	PRAKIRAAN CAPAIAN TARGET RENJA OPD TAHUN 2024	CAPAIAN KINERJA DAN KERANGKA PENDANAAN										KELOMPOK SASARAN	PRAKIRAAN MAJU RENCANA TAHUN 2026		PERANGKAT DAERAH PENANGGUNG JAWAB
							TARGET 2025		PAGU INDIKATIF (Rp)			Bertambah/Berkurang (10-12)	LOKASI	SUMBER DANA	PRIORITAS			TARGET	PAGU INDIKATIF (Rp)	
							SEBELUM	SESUDAH	RKPD 2025	APBD 2025	RKPD PERUBAHAN 2025				NASIONAL	DAERAH				
1	2	3	4	5	6	7	8	9	10	11	12	13	14	15	16	17	18	19	20	21
	1.01.02.2.02.0006	Pembangunan Laboratorium																		
			Jumlah Ruang Laboratorium yang Telah Dibangun				0 Ruang	0 Ruang	0,00	0,00	0,00	0,00	Kab. Tulang Bawang Barat, Semua Kecamatan, Semua Kel/Desa	DANA ALOKASI UMUM (DAU)	Memperkuat pembangunan sumber daya manusia (SDM), sains, teknologi, pendidikan, kesehatan, prestasi olahraga, kesetaraan gender, serta penguatan peran perempuan, pemuda (generasi milenial dan generasi Z), dan penyandang disabilitas.	Peningkatan Pelayanan Publik dan Reformasi Birokrasi Peningkatan Pelayanan Publik dan Reformasi Birokrasi			0,00	DINAS PENDIDIKAN DAN KEBUDAYAAN
	1.01.02.2.02.0014	Rehabilitasi Sedang/Berat Ruang Kelas Sekolah																		
			Jumlah Ruang kelas sekolah yang Telah Direhabilitasi Sedang/Berat				0 Ruang	0 Ruang	0,00	0,00	0,00	0,00	Kab. Tulang Bawang Barat, Semua Kecamatan, Semua Kel/Desa	DANA ALOKASI UMUM (DAU)	Memperkuat pembangunan sumber daya manusia (SDM), sains, teknologi, pendidikan, kesehatan, prestasi olahraga, kesetaraan gender, serta penguatan peran perempuan, pemuda (generasi milenial dan generasi Z), dan penyandang disabilitas.	Peningkatan Pelayanan Publik dan Reformasi Birokrasi Peningkatan Pelayanan Publik dan Reformasi Birokrasi			0,00	DINAS PENDIDIKAN DAN KEBUDAYAAN
	1.01.02.2.02.0016	Rehabilitasi Sedang/Berat Ruang Unit Kesehatan Sekolah																		
			Jumlah Ruang Unit Kesehatan Sekolah yang Telah Direhabilitasi Sedang/Berat				1 Ruang	1 Ruang	0,00	0,00	0,00	0,00	Kab. Tulang Bawang Barat, Semua Kecamatan, Semua Kel/Desa	DANA ALOKASI UMUM (DAU)	Memperkuat pembangunan sumber daya manusia (SDM), sains, teknologi, pendidikan, kesehatan, prestasi olahraga, kesetaraan gender, serta penguatan peran perempuan, pemuda (generasi milenial dan generasi Z), dan penyandang disabilitas.	Peningkatan Pelayanan Publik dan Reformasi Birokrasi Peningkatan Pelayanan Publik dan Reformasi Birokrasi			0,00	DINAS PENDIDIKAN DAN KEBUDAYAAN
	1.01.02.2.02.0017	Rehabilitasi Sedang/Berat Perpustakaan Sekolah																		
			Jumlah Perpustakaan Sekolah yang Telah Direhabilitasi Sedang/Berat				4 Ruang	4 Ruang	0,00	0,00	0,00	0,00	Kab. Tulang Bawang Barat, Semua Kecamatan, Semua Kel/Desa	DANA ALOKASI UMUM (DAU)	Memperkuat pembangunan sumber daya manusia (SDM), sains, teknologi, pendidikan, kesehatan, prestasi olahraga, kesetaraan gender, serta penguatan peran perempuan, pemuda (generasi milenial dan generasi Z), dan penyandang disabilitas.	Peningkatan Pelayanan Publik dan Reformasi Birokrasi Peningkatan Pelayanan Publik dan Reformasi Birokrasi			0,00	DINAS PENDIDIKAN DAN KEBUDAYAAN
	1.01.02.2.02.0024	Rehabilitasi Sedang/Berat Sarana, Prasarana dan Utilitas Sekolah																		
			Jumlah Sarana, Prasarana dan Utilitas Sekolah yang Telah Direhabilitasi Sedang/Berat				4 Unit	4 Unit	0,00	0,00	0,00	0,00	Kab. Tulang Bawang Barat, Semua Kecamatan, Semua Kel/Desa	DANA ALOKASI UMUM (DAU)	Memperkuat pembangunan sumber daya manusia (SDM), sains, teknologi, pendidikan, kesehatan, prestasi olahraga, kesetaraan gender, serta penguatan peran perempuan, pemuda (generasi milenial dan generasi Z), dan penyandang disabilitas.	Peningkatan Pelayanan Publik dan Reformasi Birokrasi Peningkatan Pelayanan Publik dan Reformasi Birokrasi			0,00	DINAS PENDIDIKAN DAN KEBUDAYAAN
	1.01.02.2.02.0027	Pengadaan Perlengkapan Sekolah																		
			Jumlah Perlengkapan Sekolah yang Tersedia				1 Paket	1 Paket	0,00	0,00	0,00	0,00	Kab. Tulang Bawang Barat, Semua Kecamatan, Semua Kel/Desa	DANA ALOKASI UMUM (DAU)	Memperkuat pembangunan sumber daya manusia (SDM), sains, teknologi, pendidikan, kesehatan, prestasi olahraga, kesetaraan gender, serta penguatan peran perempuan, pemuda (generasi milenial dan generasi Z), dan penyandang disabilitas.	Peningkatan Pelayanan Publik dan Reformasi Birokrasi Peningkatan Pelayanan Publik dan Reformasi Birokrasi			0,00	DINAS PENDIDIKAN DAN KEBUDAYAAN
	1.01.02.2.02.0038	Pembinaan Minat, Bakat dan Kreativitas Siswa																		
			Jumlah Siswa yang Mengikuti Ajang Kompetisi/Lomba Akademik dan Non Akademik				150 Peserta Didik	300 Peserta Didik	350.000.000,00	350.000.000,00	229.483.000,00	-120.517.000,00	Kab. Tulang Bawang Barat, Semua Kecamatan, Semua Kel/Desa	DANA ALOKASI UMUM (DAU)	Memperkuat pembangunan sumber daya manusia (SDM), sains, teknologi, pendidikan, kesehatan, prestasi olahraga, kesetaraan gender, serta penguatan peran perempuan, pemuda (generasi milenial dan generasi Z), dan penyandang disabilitas.	Peningkatan Pelayanan Publik dan Reformasi Birokrasi Peningkatan Pelayanan Publik dan Reformasi Birokrasi			500.000.000,00	DINAS PENDIDIKAN DAN KEBUDAYAAN
	1.01.02.2.02.0039	Penyediaan Pendidik dan Tenaga Kependidikan bagi Satuan Pendidikan Sekolah Menengah Pertama																		

NO	KODE	URUSAN / BIDANG URUSAN / PROGRAM / KEGIATAN / SUB KEGIATAN	INDIKATOR PROGRAM / KEGIATAN / SUB KEGIATAN	TARGET AKHIR PERIODE RENSTRA OPD	REALISASI CAPAIAN RENJA OPD TAHUN 2023	PRAKIRAAN CAPAIAN TARGET RENJA OPD TAHUN 2024	CAPAIAN KINERJA DAN KERANGKA PENDANAAN										KELOMPOK SASARAN	PRAKIRAAN MAJU RENCANA TAHUN 2026		PERANGKAT DAERAH PENANGGUNG JAWAB
							TARGET 2025		PAGU INDIKATIF (Rp)			Bertambah/Berkurang (10-12)	LOKASI	SUMBER DANA	PRIORITAS			TARGET	PAGU INDIKATIF (Rp)	
							SEBELUM	SESUDAH	RKPD 2025	APBD 2025	RKPD PERUBAHAN 2025				NASIONAL	DAERAH				
1	2	3	4	5	6	7	8	9	10	11	12	13	14	15	16	17	18	19	20	21
			Jumlah Pendidik dan Tenaga Kependidikan yang Tersedia pada Satuan Pendidikan Sekolah Menengah Pertama				510 Orang	510 Orang	36.714.309.339,00	54.914.634.856,00	56.081.593.399,00	19.367.284.060,00	Semua Kota/Kab, Semua Kecamatan, Semua Kel/Desa Kab. Tulang Bawang Barat, Semua Kecamatan, Semua Kel/Desa	DANA ALOKASI UMUM (DAU)	Memperkuat pembangunan sumber daya manusia (SDM), sains, teknologi, pendidikan, kesehatan, prestasi olahraga, kesetaraan gender, serta penguatan peran perempuan, pemuda (generasi milenial dan generasi Z), dan penyandang disabilitas.	- -			38.714.309.339,00	DINAS PENDIDIKAN DAN KEBUDAYAAN
	1.01.02.2.02.0040	Pengembangan Karir Pendidik dan Tenaga Kependidikan pada Satuan Pendidikan Sekolah Menengah Pertama																		
			Jumlah Pendidik dan Tenaga Kependidikan yang Mendapatkan Fasilitasi Kenaikan Pangkat/Golongan, Pemberian Promosi, Peningkatan Kompetensi dan Kualifikasi				100 Orang	150 Orang	50.000.000,00	50.000.000,00	32.675.000,00	-17.325.000,00	Kab. Tulang Bawang Barat, Semua Kecamatan, Semua Kel/Desa	DANA ALOKASI UMUM (DAU)	Memperkuat pembangunan sumber daya manusia (SDM), sains, teknologi, pendidikan, kesehatan, prestasi olahraga, kesetaraan gender, serta penguatan peran perempuan, pemuda (generasi milenial dan generasi Z), dan penyandang disabilitas.	Peningkatan Pelayanan Publik dan Reformasi Birokrasi Peningkatan Pelayanan Publik dan Reformasi Birokrasi			51.000.000,00	DINAS PENDIDIKAN DAN KEBUDAYAAN
	1.01.02.2.02.0042	Pengelolaan Dana BOS Sekolah Menengah Pertama																		
			Jumlah Sekolah Menengah pertama yang Mengelola Dana BOS				50 Satuan Pendidikan	50 Satuan Pendidikan	0,00	14.624.500.000,00	14.624.500.000,00	14.624.500.000,00	Kab. Tulang Bawang Barat, Semua Kecamatan, Semua Kel/Desa	DAK NON FISIK-BOS REGULER	Memperkuat pembangunan sumber daya manusia (SDM), sains, teknologi, pendidikan, kesehatan, prestasi olahraga, kesetaraan gender, serta penguatan peran perempuan, pemuda (generasi milenial dan generasi Z), dan penyandang disabilitas.	Peningkatan Pelayanan Publik dan Reformasi Birokrasi Peningkatan Pelayanan Publik dan Reformasi Birokrasi			12.100.000.000,00	DINAS PENDIDIKAN DAN KEBUDAYAAN
	1.01.02.2.02.0058	Penyelenggaraan Proses Belajar bagi Peserta Didik																		
			Jumlah Peserta Didik yang Mengikuti Proses Belajar				50 Satuan Pendidikan	59 Satuan Pendidikan	100.000.000,00	100.000.000,00	65.500.000,00	-34.500.000,00	Semua Kota/Kab, Semua Kecamatan, Semua Kel/Desa Kab. Tulang Bawang Barat, Tulang Bawang Tengah, Semua Kel/Desa	DANA ALOKASI UMUM (DAU)	Memperkuat pembangunan sumber daya manusia (SDM), sains, teknologi, pendidikan, kesehatan, prestasi olahraga, kesetaraan gender, serta penguatan peran perempuan, pemuda (generasi milenial dan generasi Z), dan penyandang disabilitas.	Peningkatan Pelayanan Publik dan Reformasi Birokrasi Peningkatan Pelayanan Publik dan Reformasi Birokrasi			110.000.000,00	DINAS PENDIDIKAN DAN KEBUDAYAAN
	1.01.02.2.02.0059	Pembangunan Ruang Kelas Baru																		
			Jumlah Ruang Kelas Baru yang Bertambah				1 Ruang	1 Ruang	0,00	0,00	0,00	0,00	Kab. Tulang Bawang Barat, Semua Kecamatan, Semua Kel/Desa	DANA ALOKASI UMUM (DAU)	Memperkuat pembangunan sumber daya manusia (SDM), sains, teknologi, pendidikan, kesehatan, prestasi olahraga, kesetaraan gender, serta penguatan peran perempuan, pemuda (generasi milenial dan generasi Z), dan penyandang disabilitas.	Peningkatan Pelayanan Publik dan Reformasi Birokrasi Peningkatan Pelayanan Publik dan Reformasi Birokrasi			0,00	DINAS PENDIDIKAN DAN KEBUDAYAAN
	1.01.02.2.02.0064	Rehabilitasi Sedang/Berat Ruang Guru/Kepala Sekolah/TU																		
			Jumlah Ruang Guru/Kepala Sekolah/TU yang Telah Direhabilitasi Sedang/Berat				2 Ruang	2 Ruang	0,00	0,00	0,00	0,00	Kab. Tulang Bawang Barat, Semua Kecamatan, Semua Kel/Desa	DANA ALOKASI UMUM (DAU)	Memperkuat pembangunan sumber daya manusia (SDM), sains, teknologi, pendidikan, kesehatan, prestasi olahraga, kesetaraan gender, serta penguatan peran perempuan, pemuda (generasi milenial dan generasi Z), dan penyandang disabilitas.	Peningkatan Pelayanan Publik dan Reformasi Birokrasi Peningkatan Pelayanan Publik dan Reformasi Birokrasi			0,00	DINAS PENDIDIKAN DAN KEBUDAYAAN
	1.01.02.2.02.0067	Pengadaan Alat Praktik dan Peraga Peserta Didik																		
			Jumlah Alat Praktik dan Peraga Peserta Didik yang Tersedia				10 Paket	10 Paket	0,00	0,00	0,00	0,00	Kab. Tulang Bawang Barat, Semua Kecamatan, Semua Kel/Desa	DANA ALOKASI UMUM (DAU)	Memperkuat pembangunan sumber daya manusia (SDM), sains, teknologi, pendidikan, kesehatan, prestasi olahraga, kesetaraan gender, serta penguatan peran perempuan, pemuda (generasi milenial dan generasi Z), dan penyandang disabilitas.	Peningkatan Pelayanan Publik dan Reformasi Birokrasi Peningkatan Pelayanan Publik dan Reformasi Birokrasi			0,00	DINAS PENDIDIKAN DAN KEBUDAYAAN
	1.01.02.2.03	Pengelolaan Pendidikan Anak Usia Dini (PAUD)	-				-	-	1.621.577.138,00	5.906.267.903,00	5.874.850.947,00	4.253.273.809,00			Memperkuat pembangunan sumber daya manusia (SDM), sains, teknologi, pendidikan, kesehatan, prestasi olahraga, kesetaraan gender, serta penguatan peran perempuan, pemuda (generasi milenial dan generasi Z), dan penyandang disabilitas.	Peningkatan Pelayanan Publik dan Reformasi Birokrasi Peningkatan Pelayanan Publik dan Reformasi Birokrasi	Pemkab Tulang Bawang Barat		5.024.811.254,00	DINAS PENDIDIKAN DAN KEBUDAYAAN

NO	KODE	URUSAN / BIDANG URUSAN / PROGRAM / KEGIATAN / SUB KEGIATAN	INDIKATOR PROGRAM / KEGIATAN / SUB KEGIATAN	TARGET AKHIR PERIODE RENSTRA OPD	REALISASI CAPAIAN RENJA OPD TAHUN 2023	PRAKIRAAN CAPAIAN TARGET RENJA OPD TAHUN 2024	CAPAIAN KINERJA DAN KERANGKA PENDANAAN										KELOMPOK SASARAN	PRAKIRAAN MAJU RENCANA TAHUN 2026		PERANGKAT DAERAH PENANGGUNG JAWAB
							TARGET 2025		PAGU INDIKATIF (Rp)			Bertambah/Berkurang (10-12)	LOKASI	SUMBER DANA	PRIORITAS			TARGET	PAGU INDIKATIF (Rp)	
							SEBELUM	SESUDAH	RKPD 2025	APBD 2025	RKPD PERUBAHAN 2025				NASIONAL	DAERAH				
1	2	3	4	5	6	7	8	9	10	11	12	13	14	15	16	17	18	19	20	21
	1.01.02.2.03.0002	Pembangunan Sarana, Prasarana dan Utilitas PAUD																		
			Jumlah Sarana, Prasarana dan Utilitas PAUD yang Telah Dibangun				3 Unit	3 Unit	0,00	0,00	0,00	0,00	Kab. Tulang Bawang Barat, Semua Kecamatan, Semua Kel/Desa	DANA ALOKASI UMUM (DAU)	Memperkuat pembangunan sumber daya manusia (SDM), sains, teknologi, pendidikan, kesehatan, prestasi olahraga, kesetaraan gender, serta penguatan peran perempuan, pemuda (generasi milenial dan generasi Z), dan penyandang disabilitas.	Peningkatan Pelayanan Publik dan Reformasi Birokrasi Peningkatan Pelayanan Publik dan Reformasi Birokrasi			0,00	DINAS PENDIDIKAN DAN KEBUDAYAAN
	1.01.02.2.03.0015	Penyediaan Pendidik dan Tenaga Kependidikan bagi Satuan PAUD																		
			Jumlah Pendidik dan Tenaga Kependidikan yang Tersedia pada PAUD				7 Orang	7 Orang	1.446.577.138,00	1.696.213.903,00	1.697.546.947,00	250.969.809,00	Kab. Tulang Bawang Barat, Semua Kecamatan, Semua Kel/Desa	DANA ALOKASI UMUM (DAU)	Memperkuat pembangunan sumber daya manusia (SDM), sains, teknologi, pendidikan, kesehatan, prestasi olahraga, kesetaraan gender, serta penguatan peran perempuan, pemuda (generasi milenial dan generasi Z), dan penyandang disabilitas.	Peningkatan Pelayanan Publik dan Reformasi Birokrasi Peningkatan Pelayanan Publik dan Reformasi Birokrasi			1.194.811.254,00	DINAS PENDIDIKAN DAN KEBUDAYAAN
	1.01.02.2.03.0017	Pembinaan Kelembagaan dan Manajemen PAUD																		
			Jumlah PAUD yang Dilaksanakan Pembinaan Kelembagaan dan Manajemen				180 Satuan Pendidikan	180 Satuan Pendidikan	175.000.000,00	175.000.000,00	142.250.000,00	-32.750.000,00	Kab. Tulang Bawang Barat, Semua Kecamatan, Semua Kel/Desa	DANA ALOKASI UMUM (DAU)	Memperkuat pembangunan sumber daya manusia (SDM), sains, teknologi, pendidikan, kesehatan, prestasi olahraga, kesetaraan gender, serta penguatan peran perempuan, pemuda (generasi milenial dan generasi Z), dan penyandang disabilitas.	Peningkatan Pelayanan Publik dan Reformasi Birokrasi Peningkatan Pelayanan Publik dan Reformasi Birokrasi			180.000.000,00	DINAS PENDIDIKAN DAN KEBUDAYAAN
	1.01.02.2.03.0018	Pengelolaan Dana BOP PAUD																		
			Jumlah PAUD yang Mengelola Dana BOP				180 Satuan Pendidikan	180 Satuan Pendidikan	0,00	3.723.000.000,00	3.723.000.000,00	3.723.000.000,00	Kab. Tulang Bawang Barat, Semua Kecamatan, Semua Kel/Desa	DAK NON FISIK-BOP PAUD	Memperkuat pembangunan sumber daya manusia (SDM), sains, teknologi, pendidikan, kesehatan, prestasi olahraga, kesetaraan gender, serta penguatan peran perempuan, pemuda (generasi milenial dan generasi Z), dan penyandang disabilitas.	Peningkatan Pelayanan Publik dan Reformasi Birokrasi Peningkatan Pelayanan Publik dan Reformasi Birokrasi			3.600.000.000,00	DINAS PENDIDIKAN DAN KEBUDAYAAN
	1.01.02.2.03.0046	Pengadaan Alat Praktik dan Peraga Peserta Didik PAUD																		
			Jumlah Alat Praktik dan Peraga Peserta Didik PAUD yang Tersedia				1 Paket	1 Paket	0,00	312.054.000,00	312.054.000,00	312.054.000,00	Kab. Tulang Bawang Barat, Semua Kecamatan, Semua Kel/Desa	DAK FISIK-BIDANG PENDIDIKAN-REGULER-PAUD	Memperkuat pembangunan sumber daya manusia (SDM), sains, teknologi, pendidikan, kesehatan, prestasi olahraga, kesetaraan gender, serta penguatan peran perempuan, pemuda (generasi milenial dan generasi Z), dan penyandang disabilitas.	Peningkatan Pelayanan Publik dan Reformasi Birokrasi Peningkatan Pelayanan Publik dan Reformasi Birokrasi			50.000.000,00	DINAS PENDIDIKAN DAN KEBUDAYAAN
	1.01.02.2.04	Pengelolaan Pendidikan Nonformal/Kesetaraan	-				-	-	220.000.000,00	1.172.800.000,00	1.102.800.000,00	882.800.000,00			Memperkuat pembangunan sumber daya manusia (SDM), sains, teknologi, pendidikan, kesehatan, prestasi olahraga, kesetaraan gender, serta penguatan peran perempuan, pemuda (generasi milenial dan generasi Z), dan penyandang disabilitas.	Peningkatan Pelayanan Publik dan Reformasi Birokrasi Peningkatan Pelayanan Publik dan Reformasi Birokrasi	Pemkab Tulang Bawang Barat		1.130.000.000,00	DINAS PENDIDIKAN DAN KEBUDAYAAN
	1.01.02.2.04.0010	Penyediaan Biaya Personil Peserta Didik Nonformal/Kesetaraan																		
			Jumlah Peserta Didik Nonformal/Kesetaraan yang Menerima Biaya Personil Peserta Didik				225 Peserta Didik	225 Peserta Didik	220.000.000,00	220.000.000,00	150.000.000,00	-70.000.000,00	Kab. Tulang Bawang Barat, Semua Kecamatan, Semua Kel/Desa	DANA ALOKASI UMUM (DAU)	Memperkuat pembangunan sumber daya manusia (SDM), sains, teknologi, pendidikan, kesehatan, prestasi olahraga, kesetaraan gender, serta penguatan peran perempuan, pemuda (generasi milenial dan generasi Z), dan penyandang disabilitas.	Peningkatan Pelayanan Publik dan Reformasi Birokrasi Peningkatan Pelayanan Publik dan Reformasi Birokrasi			230.000.000,00	DINAS PENDIDIKAN DAN KEBUDAYAAN
	1.01.02.2.04.0017	Pengelolaan Dana BOP Sekolah Nonformal/Kesetaraan																		

NO	KODE	URUSAN / BIDANG URUSAN / PROGRAM / KEGIATAN / SUB KEGIATAN	INDIKATOR PROGRAM / KEGIATAN / SUB KEGIATAN	TARGET AKHIR PERIODE RENSTRA OPD	REALISASI CAPAIAN RENJA OPD TAHUN 2023	PRAKIRAAN CAPAIAN TARGET RENJA OPD TAHUN 2024	CAPAIAN KINERJA DAN KERANGKA PENDANAAN										KELOMPOK SASARAN	PRAKIRAAN MAJU RENCANA TAHUN 2026		PERANGKAT DAERAH PENANGGUNG JAWAB
							TARGET 2025		PAGU INDIKATIF (Rp)			Bertambah/Berkurang (10-12)	LOKASI	SUMBER DANA	PRIORITAS			TARGET	PAGU INDIKATIF (Rp)	
							SEBELUM	SESUDAH	RKPD 2025	APBD 2025	RKPD PERUBAHAN 2025				NASIONAL	DAERAH				
1	2	3	4	5	6	7	8	9	10	11	12	13	14	15	16	17	18	19	20	21
			Jumlah Sekolah Nonformal/Kesetaraan yang Mengelola Dana BOP				12 Satuan Pendidikan	12 Satuan Pendidikan	0,00	952.800.000,00	952.800.000,00	952.800.000,00	Kab. Tulang Bawang Barat, Semua Kecamatan, Semua Kel/Desa	DAK NON FISIK-DANA BOSP-BOP KESETARAAN REGULER	Memperkuat pembangunan sumber daya manusia (SDM), sains, teknologi, pendidikan, kesehatan, prestasi olahraga, kesetaraan gender, serta penguatan peran perempuan, pemuda (generasi milenial dan generasi Z), dan penyandang disabilitas.	Peningkatan Pelayanan Publik dan Reformasi Birokrasi Peningkatan Pelayanan Publik dan Reformasi Birokrasi			900.000.000,00	DINAS PENDIDIKAN DAN KEBUDAYAAN
3.	**1.01.04**	**PROGRAM PENDIDIK DAN TENAGA KEPENDIDIKAN**	**Meningkatnya Mutu dan Distribusi Pendidik dan Tenaga Pendidikan**				**-**	**90 Persen**	**2.038.000.000,00**	**2.065.500.000,00**	**1.924.286.000,00**	**72.000.000,00**							**2.110.000.000,00**	
	1.01.04.2.01	Pemerataan Kuantitas dan Kualitas Pendidik dan Tenaga Kependidikan bagi Satuan Pendidikan Dasar, PAUD, dan Pendidikan Nonformal/Kesetaraan	-				-	-	2.038.000.000,00	2.065.500.000,00	1.924.286.000,00	-113.714.000,00			Memperkuat pembangunan sumber daya manusia (SDM), sains, teknologi, pendidikan, kesehatan, prestasi olahraga, kesetaraan gender, serta penguatan peran perempuan, pemuda (generasi milenial dan generasi Z), dan penyandang disabilitas.	Peningkatan Pelayanan Publik dan Reformasi Birokrasi Peningkatan Pelayanan Publik dan Reformasi Birokrasi	Pemkab Tulang Bawang Barat		2.110.000.000,00	DINAS PENDIDIKAN DAN KEBUDAYAAN
	1.01.04.2.01.0001	Perhitungan dan Pemetaan Pendidik dan Tenaga Kependidikan Satuan Pendidikan Dasar, PAUD, dan Pendidikan Nonformal/Kesetaraan																		
			Jumlah Dokumen Hasil Perhitungan dan Pemetaan Pendidik dan Tenaga Kependidikan Satuan Satuan Pendidikan Dasar, PAUD, dan Pendidikan Nonformal/Kesetaraan				1 Dokumen	1 Dokumen	1.938.000.000,00	1.938.000.000,00	1.835.615.000,00	-102.385.000,00	Kab. Tulang Bawang Barat, Semua Kecamatan, Semua Kel/Desa	DANA ALOKASI UMUM (DAU)	Memperkuat pembangunan sumber daya manusia (SDM), sains, teknologi, pendidikan, kesehatan, prestasi olahraga, kesetaraan gender, serta penguatan peran perempuan, pemuda (generasi milenial dan generasi Z), dan penyandang disabilitas.	Peningkatan Pelayanan Publik dan Reformasi Birokrasi Peningkatan Pelayanan Publik dan Reformasi Birokrasi			2.000.000.000,00	DINAS PENDIDIKAN DAN KEBUDAYAAN
	1.01.04.2.01.0002	Penataan Pendistribusian Pendidik dan Tenaga Kependidikan bagi Satuan Pendidikan Dasar, PAUD, dan Pendidikan Nonformal/Kesetaraan																		
			Jumlah Laporan Hasil Pelaksanaan Penataan Pendistribusian Pendidik dan Tenaga Kependidikan Satuan Pendidikan Dasar, PAUD, dan Pendidikan Nonformal/Kesetaraan				2 Laporan	2 Laporan	100.000.000,00	127.500.000,00	88.671.000,00	-11.329.000,00	Kab. Tulang Bawang Barat, Semua Kecamatan, Semua Kel/Desa	DANA ALOKASI UMUM (DAU)	Memperkuat pembangunan sumber daya manusia (SDM), sains, teknologi, pendidikan, kesehatan, prestasi olahraga, kesetaraan gender, serta penguatan peran perempuan, pemuda (generasi milenial dan generasi Z), dan penyandang disabilitas.	Peningkatan Pelayanan Publik dan Reformasi Birokrasi Peningkatan Pelayanan Publik dan Reformasi Birokrasi			110.000.000,00	DINAS PENDIDIKAN DAN KEBUDAYAAN
4.	**1.01.06**	**PROGRAM PENGEMBANGAN BAHASA DAN SASTRA**	**-**				**-**	**-**	**0,00**	**0,00**	**0,00**	**0,00**							**0,00**	
	1.01.06.2.01	Pembinaan, Pengembangan dan Perlindungan Bahasa dan Sastra yang Penuturannya dalam Daerah Kabupaten/Kota	-				-	-	0,00	0,00	0,00	0,00			-	Peningkatan Pelayanan Publik dan Reformasi Birokrasi Peningkatan Pelayanan Publik dan Reformasi Birokrasi	-		0,00	DINAS PENDIDIKAN DAN KEBUDAYAAN
	1.01.06.2.01.0006	Peningkatan Apresiasi Siswa Terhadap Bahasa dan Sastra Daerah Kewenangan Kabupaten/Kota																		
			Jumlah Siswa Pengapresiasi Bahasa dan Sastra Daerah Kewenangan Kabupaten/Kota				10 Peserta Didik	10 Peserta Didik	0,00	0,00	0,00	0,00	Kab. Tulang Bawang Barat, Semua Kecamatan, Semua Kel/Desa	DANA ALOKASI UMUM (DAU)	-	Peningkatan Pelayanan Publik dan Reformasi Birokrasi Peningkatan Pelayanan Publik dan Reformasi Birokrasi			0,00	DINAS PENDIDIKAN DAN KEBUDAYAAN
	2	**URUSAN PEMERINTAHAN WAJIB YANG TIDAK BERKAITAN DENGAN PELAYANAN DASAR**							**350.000.000,00**	**354.800.000,00**	**239.800.000,00**	**-110.200.000,00**							**424.800.000,00**	
	2.22	**URUSAN PEMERINTAHAN BIDANG KEBUDAYAAN**							**350.000.000,00**	**354.800.000,00**	**239.800.000,00**	**-110.200.000,00**							**424.800.000,00**	
1.	**1.01.01**	**PROGRAM PENUNJANG URUSAN PEMERINTAHAN DAERAH KABUPATEN/KOTA**	**Prosentase Terlaksananya Urusan Pemerintahan Derah Kabupaten/Kota**				**-**	**100 Persen**	**12.693.102.486,00**	**6.067.538.782,00**	**5.720.217.554,00**	**-5.743.302.486,00**							**6.949.800.000,00**	
	1.01.01.2.03	Administrasi Barang Milik Daerah pada Perangkat Daerah	-				-	-	0,00	4.800.000,00	4.800.000,00	4.800.000,00			Memperkuat pembangunan sumber daya manusia (SDM), sains, teknologi, pendidikan, kesehatan, prestasi olahraga, kesetaraan gender, serta penguatan peran perempuan, pemuda (generasi milenial dan generasi Z), dan penyandang disabilitas.	- -	Pemkab Tulang Bawang Barat		4.800.000,00	DINAS PENDIDIKAN DAN KEBUDAYAAN
	1.01.01.2.03.0006	Penatausahaan Barang Milik Daerah pada SKPD																		

NO	KODE	URUSAN / BIDANG URUSAN / PROGRAM / KEGIATAN / SUB KEGIATAN	INDIKATOR PROGRAM / KEGIATAN / SUB KEGIATAN	TARGET AKHIR PERIODE RENSTRA OPD	REALISASI CAPAIAN RENJA OPD TAHUN 2023	PRAKIRAAN CAPAIAN TARGET RENJA OPD TAHUN 2024	CAPAIAN KINERJA DAN KERANGKA PENDANAAN										KELOMPOK SASARAN	PRAKIRAAN MAJU RENCANA TAHUN 2026		PERANGKAT DAERAH PENANGGUNG JAWAB
							TARGET 2025		PAGU INDIKATIF (Rp)			Bertambah/Berkurang (10-12)	LOKASI	SUMBER DANA	PRIORITAS			TARGET	PAGU INDIKATIF (Rp)	
							SEBELUM	SESUDAH	RKPD 2025	APBD 2025	RKPD PERUBAHAN 2025				NASIONAL	DAERAH				
1	2	3	4	5	6	7	8	9	10	11	12	13	14	15	16	17	18	19	20	21
			Jumlah Laporan Penatausahaan Barang Milik Daerah pada SKPD				-	12 Laporan	0,00	4.800.000,00	4.800.000,00	4.800.000,00	Kab. Tulang Bawang Barat, Tulang Bawang Udik, Kagungan Ratu	DANA ALOKASI UMUM (DAU)	Memperkuat pembangunan sumber daya manusia (SDM), sains, teknologi, pendidikan, kesehatan, prestasi olahraga, kesetaraan gender, serta penguatan peran perempuan, pemuda (generasi milenial dan generasi Z), dan penyandang disabilitas.	- -			4.800.000,00	DINAS PENDIDIKAN DAN KEBUDAYAAN
2.	**2.22.03**	**PROGRAM PENGEMBANGAN KESENIAN TRADISIONAL**	**Meningkatnya Peran Serta Masyarakat dalam Pengembangan Kesenian Tradiional**				**-**	**90 Persen**	**250.000.000,00**	**250.000.000,00**	**150.000.000,00**	**60.000.000,00**							**310.000.000,00**	
	2.22.03.2.01	Pembinaan Kesenian yang Masyarakat Pelakunya dalam Daerah Kabupaten/Kota	-				-	-	250.000.000,00	250.000.000,00	150.000.000,00	-100.000.000,00			Memperkokoh ideologi Pancasila, demokrasi, dan hak asasi manusia (HAM).	Peningkatan Pelayanan Publik dan Reformasi Birokrasi Peningkatan Pelayanan Publik dan Reformasi Birokrasi	Pemkab Tulang Bawang Barat		310.000.000,00	DINAS PENDIDIKAN DAN KEBUDAYAAN
	2.22.03.2.01.0001	Peningkatan Pendidikan dan Pelatihan Sumber Daya Manusia Kesenian Tradisional																		
			Jumlah Sumber Daya Manusia Kesenian Tradisional yang Mendapat Pendidikan dan Pelatihan (Ditingkatkan Kompetensinya)				100 Orang	100 Orang	250.000.000,00	250.000.000,00	100.000.000,00	-150.000.000,00	Kab. Tulang Bawang Barat, Semua Kecamatan, Semua Kel/Desa	DANA ALOKASI UMUM (DAU)	Memperkokoh ideologi Pancasila, demokrasi, dan hak asasi manusia (HAM).	Peningkatan Pelayanan Publik dan Reformasi Birokrasi Peningkatan Pelayanan Publik dan Reformasi Birokrasi			260.000.000,00	DINAS PENDIDIKAN DAN KEBUDAYAAN
	2.22.03.2.01.0003	Peningkatan Kapasitas Tata Kelola Lembaga Kesenian Tradisional																		
			Jumlah Lembaga Kesenian Tradisional yang Ditingkatkan Kapasitasnya				-	1 Lembaga	0,00	0,00	50.000.000,00	50.000.000,00	Kab. Tulang Bawang Barat, Semua Kecamatan, Semua Kel/Desa	DANA ALOKASI UMUM (DAU)	-	Meningkatkan Kehidupan Masyarakat yang Aman dan Berbudaya Meningkatkan Kehidupan Masyarakat yang Aman dan Berbudaya			50.000.000,00	DINAS PENDIDIKAN DAN KEBUDAYAAN
3.	**2.22.05**	**PROGRAM PELESTARIAN DAN PENGELOLAAN CAGAR BUDAYA**	**Meningkatnya Warisan Budaya yang dilestarikan**				**-**	**95 Persen**	**100.000.000,00**	**100.000.000,00**	**85.000.000,00**	**10.000.000,00**							**110.000.000,00**	
	2.22.05.2.01	Penetapan Cagar Budaya Peringkat Kabupaten/Kota	-				-	-	100.000.000,00	100.000.000,00	85.000.000,00	-15.000.000,00			Memperkokoh ideologi Pancasila, demokrasi, dan hak asasi manusia (HAM).	Peningkatan Pelayanan Publik dan Reformasi Birokrasi Peningkatan Pelayanan Publik dan Reformasi Birokrasi	Pemkab Tulang Bawang Barat		110.000.000,00	DINAS PENDIDIKAN DAN KEBUDAYAAN
	2.22.05.2.01.0001	Pendaftaran Objek Diduga Cagar Budaya																		
			Jumlah Objek Diduga Cagar Budaya yang Didaftarkan				5 Objek	5 Objek	100.000.000,00	100.000.000,00	85.000.000,00	-15.000.000,00	Kab. Tulang Bawang Barat, Tulang Bawang Tengah, Semua Kel/Desa	DANA ALOKASI UMUM (DAU)	Memperkokoh ideologi Pancasila, demokrasi, dan hak asasi manusia (HAM).	Peningkatan Pelayanan Publik dan Reformasi Birokrasi Peningkatan Pelayanan Publik dan Reformasi Birokrasi			110.000.000,00	DINAS PENDIDIKAN DAN KEBUDAYAAN
		DINAS KESEHATAN							**63.936.119.844,00**	**69.875.898.027,00**	**69.243.999.132,00**	**5.307.879.288,00**							**1.457.741.400,00**	
	1	**URUSAN PEMERINTAHAN WAJIB YANG BERKAITAN DENGAN PELAYANAN DASAR**							**63.936.119.844,00**	**69.875.898.027,00**	**69.243.999.132,00**	**5.307.879.288,00**							**1.457.741.400,00**	
	1.02	**URUSAN PEMERINTAHAN BIDANG KESEHATAN**							**63.936.119.844,00**	**69.875.898.027,00**	**69.243.999.132,00**	**5.307.879.288,00**							**1.457.741.400,00**	
1.	**1.02.01**	**PROGRAM PENUNJANG URUSAN PEMERINTAHAN DAERAH KABUPATEN/KOTA**	**Prosentase Terlaksananya Urusan Pemerintahan Derah Kabupaten/Kota**				**-**	**100 Persen**	**46.921.769.844,00**	**46.601.669.027,00**	**45.999.741.929,00**	**-46.289.028.444,00**							**632.741.400,00**	
	1.02.01.2.01	Perencanaan, Penganggaran, dan Evaluasi Kinerja Perangkat Daerah	-				-	-	79.820.000,00	52.500.000,00	28.339.200,00	-51.480.800,00			Memperkuat pembangunan sumber daya manusia (SDM), sains, teknologi, pendidikan, kesehatan, prestasi olahraga, kesetaraan gender, serta penguatan peran perempuan, pemuda (generasi milenial dan generasi Z), dan penyandang disabilitas.	Penanggulangan Kemiskinan Penanggulangan Kemiskinan	Pemkab Tulang Bawang Barat		54.600.000,00	DINAS KESEHATAN
	1.02.01.2.01.0001	Penyusunan Dokumen Perencanaan Perangkat Daerah																		
			Jumlah Dokumen Perencanaan Perangkat Daerah				3 Dokumen	3 Dokumen	49.770.000,00	34.180.000,00	17.677.200,00	-32.092.800,00	Kab. Tulang Bawang Barat, Semua Kecamatan, Semua Kel/Desa	DANA ALOKASI UMUM (DAU)	Memperkuat pembangunan sumber daya manusia (SDM), sains, teknologi, pendidikan, kesehatan, prestasi olahraga, kesetaraan gender, serta penguatan peran perempuan, pemuda (generasi milenial dan generasi Z), dan penyandang disabilitas.	Penanggulangan Kemiskinan Penanggulangan Kemiskinan			16.640.000,00	DINAS KESEHATAN
	1.02.01.2.01.0002	Koordinasi dan Penyusunan Dokumen RKA-SKPD																		

NO	KODE	URUSAN / BIDANG URUSAN / PROGRAM / KEGIATAN / SUB KEGIATAN	INDIKATOR PROGRAM / KEGIATAN / SUB KEGIATAN	TARGET AKHIR PERIODE RENSTRA OPD	REALISASI CAPAIAN RENJA OPD TAHUN 2023	PRAKIRAAN CAPAIAN TARGET RENJA OPD TAHUN 2024	CAPAIAN KINERJA DAN KERANGKA PENDANAAN										KELOMPOK SASARAN	PRAKIRAAN MAJU RENCANA TAHUN 2026		PERANGKAT DAERAH PENANGGUNG JAWAB
							TARGET 2025		PAGU INDIKATIF (Rp)			Bertambah/Berkurang (10-12)	LOKASI	SUMBER DANA	PRIORITAS			TARGET	PAGU INDIKATIF (Rp)	
							SEBELUM	SESUDAH	RKPD 2025	APBD 2025	RKPD PERUBAHAN 2025				NASIONAL	DAERAH				
1	2	3	4	5	6	7	8	9	10	11	12	13	14	15	16	17	18	19	20	21
			Jumlah Dokumen RKA-SKPD dan Laporan Hasil Koordinasi Penyusunan Dokumen RKA-SKPD				1 Dokumen	1 Dokumen	1.600.000,00	1.000.000,00	1.000.000,00	-600.000,00	Kab. Tulang Bawang Barat, Semua Kecamatan, Semua Kel/Desa	DANA ALOKASI UMUM (DAU)	Memperkuat pembangunan sumber daya manusia (SDM), sains, teknologi, pendidikan, kesehatan, prestasi olahraga, kesetaraan gender, serta penguatan peran perempuan, pemuda (generasi milenial dan generasi Z), dan penyandang disabilitas.	Penanggulangan Kemiskinan Penanggulangan Kemiskinan			7.800.000,00	DINAS KESEHATAN
	1.02.01.2.01.0003	Koordinasi dan Penyusunan Dokumen Perubahan RKA-SKPD																		
			Jumlah Dokumen Perubahan RKA-SKPD dan Laporan Hasil Koordinasi Penyusunan Dokumen Perubahan RKA-SKPD				1 Dokumen	1 Dokumen	1.400.000,00	1.200.000,00	592.000,00	-808.000,00	Kab. Tulang Bawang Barat, Semua Kecamatan, Semua Kel/Desa	DANA ALOKASI UMUM (DAU)	Memperkuat pembangunan sumber daya manusia (SDM), sains, teknologi, pendidikan, kesehatan, prestasi olahraga, kesetaraan gender, serta penguatan peran perempuan, pemuda (generasi milenial dan generasi Z), dan penyandang disabilitas.	Penanggulangan Kemiskinan Penanggulangan Kemiskinan			3.640.000,00	DINAS KESEHATAN
	1.02.01.2.01.0004	Koordinasi dan Penyusunan DPA-SKPD																		
			Jumlah Dokumen DPA-SKPD dan Laporan Hasil Koordinasi Penyusunan Dokumen DPA-SKPD				1 Dokumen	1 Dokumen	2.000.000,00	1.300.000,00	600.000,00	-1.400.000,00	Kab. Tulang Bawang Barat, Semua Kecamatan, Semua Kel/Desa	DANA ALOKASI UMUM (DAU)	Memperkuat pembangunan sumber daya manusia (SDM), sains, teknologi, pendidikan, kesehatan, prestasi olahraga, kesetaraan gender, serta penguatan peran perempuan, pemuda (generasi milenial dan generasi Z), dan penyandang disabilitas.	Penanggulangan Kemiskinan Penanggulangan Kemiskinan			3.640.000,00	DINAS KESEHATAN
	1.02.01.2.01.0005	Koordinasi dan Penyusunan Perubahan DPA- SKPD																		
			Jumlah Dokumen Perubahan DPA-SKPD dan Laporan Hasil Koordinasi Penyusunan Dokumen Perubahan DPA-SKPD				1 Dokumen	1 Dokumen	1.600.000,00	1.200.000,00	1.150.000,00	-450.000,00	Kab. Tulang Bawang Barat, Semua Kecamatan, Semua Kel/Desa	DANA ALOKASI UMUM (DAU)	Memperkuat pembangunan sumber daya manusia (SDM), sains, teknologi, pendidikan, kesehatan, prestasi olahraga, kesetaraan gender, serta penguatan peran perempuan, pemuda (generasi milenial dan generasi Z), dan penyandang disabilitas.	Penanggulangan Kemiskinan Penanggulangan Kemiskinan			3.640.000,00	DINAS KESEHATAN
	1.02.01.2.01.0006	Koordinasi dan Penyusunan Laporan Capaian Kinerja dan Ikhtisar Realisasi Kinerja SKPD																		
			Jumlah Laporan Capaian Kinerja dan Ikhtisar Realisasi Kinerja SKPD dan Laporan Hasil Koordinasi Penyusunan Laporan Capaian Kinerja dan Ikhtisar Realisasi Kinerja SKPD				1 Laporan	1 Laporan	3.500.000,00	1.603.000,00	1.603.000,00	-1.897.000,00	Kab. Tulang Bawang Barat, Semua Kecamatan, Semua Kel/Desa	DANA ALOKASI UMUM (DAU)	Memperkuat pembangunan sumber daya manusia (SDM), sains, teknologi, pendidikan, kesehatan, prestasi olahraga, kesetaraan gender, serta penguatan peran perempuan, pemuda (generasi milenial dan generasi Z), dan penyandang disabilitas.	Penanggulangan Kemiskinan Penanggulangan Kemiskinan			3.640.000,00	DINAS KESEHATAN
	1.02.01.2.01.0007	Evaluasi Kinerja Perangkat Daerah																		
			Jumlah Laporan Evaluasi Kinerja Perangkat Daerah				2 Laporan	2 Laporan	19.950.000,00	12.017.000,00	5.717.000,00	-14.233.000,00	Kab. Tulang Bawang Barat, Semua Kecamatan, Semua Kel/Desa	DANA ALOKASI UMUM (DAU)	Memperkuat pembangunan sumber daya manusia (SDM), sains, teknologi, pendidikan, kesehatan, prestasi olahraga, kesetaraan gender, serta penguatan peran perempuan, pemuda (generasi milenial dan generasi Z), dan penyandang disabilitas.	Penanggulangan Kemiskinan Penanggulangan Kemiskinan			15.600.000,00	DINAS KESEHATAN
	1.02.01.2.02	Administrasi Keuangan Perangkat Daerah	-				-	-	46.051.297.844,00	45.702.158.027,00	45.246.735.729,00	-804.562.115,00			Memperkuat pembangunan sumber daya manusia (SDM), sains, teknologi, pendidikan, kesehatan, prestasi olahraga, kesetaraan gender, serta penguatan peran perempuan, pemuda (generasi milenial dan generasi Z), dan penyandang disabilitas.	Meningkatkan Perekonomian dan Nilai Tambah Meningkatkan Perekonomian dan Nilai Tambah	Pemkab Tulang Bawang Barat		310.502.400,00	DINAS KESEHATAN
	1.02.01.2.02.0001	Penyediaan Gaji dan Tunjangan ASN																		
			Jumlah Orang yang Menerima Gaji dan Tunjangan ASN				743 Orang/ bulan	743 Orang/ bulan	45.778.897.844,00	45.431.979.027,00	44.935.500.729,00	-843.397.115,00	Kab. Tulang Bawang Barat, Semua Kecamatan, Semua Kel/Desa	DANA ALOKASI UMUM (DAU)	Memperkuat pembangunan sumber daya manusia (SDM), sains, teknologi, pendidikan, kesehatan, prestasi olahraga, kesetaraan gender, serta penguatan peran perempuan, pemuda (generasi milenial dan generasi Z), dan penyandang disabilitas.	Meningkatkan Perekonomian dan Nilai Tambah Meningkatkan Perekonomian dan Nilai Tambah			0,00	DINAS KESEHATAN

NO	KODE	URUSAN / BIDANG URUSAN / PROGRAM / KEGIATAN / SUB KEGIATAN	INDIKATOR PROGRAM / KEGIATAN / SUB KEGIATAN	TARGET AKHIR PERIODE RENSTRA OPD	REALISASI CAPAIAN RENJA OPD TAHUN 2023	PRAKIRAAN CAPAIAN TARGET RENJA OPD TAHUN 2024	CAPAIAN KINERJA DAN KERANGKA PENDANAAN										KELOMPOK SASARAN	PRAKIRAAN MAJU RENCANA TAHUN 2026		PERANGKAT DAERAH PENANGGUNG JAWAB
							TARGET 2025		PAGU INDIKATIF (Rp)			Bertambah/Berkurang (10-12)	LOKASI	SUMBER DANA	PRIORITAS			TARGET	PAGU INDIKATIF (Rp)	
							SEBELUM	SESUDAH	RKPD 2025	APBD 2025	RKPD PERUBAHAN 2025				NASIONAL	DAERAH				
1	2	3	4	5	6	7	8	9	10	11	12	13	14	15	16	17	18	19	20	21
	1.02.01.2.02.0003	Pelaksanaan Penatausahaan dan Pengujian/Verifikasi Keuangan SKPD																		
			Jumlah Dokumen Penatausahaan dan Pengujian/Verifikasi Keuangan SKPD				12 Dokumen	12 Dokumen	272.400.000,00	270.179.000,00	311.235.000,00	38.835.000,00	Kab. Tulang Bawang Barat, Semua Kecamatan, Semua Kel/Desa	DANA ALOKASI UMUM (DAU)	Memperkuat pembangunan sumber daya manusia (SDM), sains, teknologi, pendidikan, kesehatan, prestasi olahraga, kesetaraan gender, serta penguatan peran perempuan, pemuda (generasi milenial dan generasi Z), dan penyandang disabilitas.	Penanggulangan Kemiskinan Penanggulangan Kemiskinan			310.502.400,00	DINAS KESEHATAN
	1.02.01.2.02.0008	Penyusunan Pelaporan dan Analisis Prognosis Realisasi Anggaran																		
			Jumlah Dokumen Pelaporan dan Analisis Prognosis Realisasi Anggaran				1 Dokumen	1 Dokumen	0,00	0,00	0,00	0,00	Kab. Tulang Bawang Barat, Semua Kecamatan, Semua Kel/Desa	DANA ALOKASI UMUM (DAU)	Memperkuat pembangunan sumber daya manusia (SDM), sains, teknologi, pendidikan, kesehatan, prestasi olahraga, kesetaraan gender, serta penguatan peran perempuan, pemuda (generasi milenial dan generasi Z), dan penyandang disabilitas.	Penanggulangan Kemiskinan Penanggulangan Kemiskinan			0,00	DINAS KESEHATAN
	1.02.01.2.03	Administrasi Barang Milik Daerah pada Perangkat Daerah	-				-	-	0,00	36.461.000,00	34.336.000,00	34.336.000,00			Memperkuat pembangunan sumber daya manusia (SDM), sains, teknologi, pendidikan, kesehatan, prestasi olahraga, kesetaraan gender, serta penguatan peran perempuan, pemuda (generasi milenial dan generasi Z), dan penyandang disabilitas.	Penanggulangan Kemiskinan Penanggulangan Kemiskinan	Pemkab Tulang Bawang Barat		0,00	DINAS KESEHATAN
	1.02.01.2.03.0004	Pembinaan, Pengawasan, dan Pengendalian Barang Milik Daerah pada SKPD																		
			Jumlah Laporan Hasil Pembinaan, Pengawasan, dan Pengendalian Barang Milik Daerah pada SKPD				-	1 Laporan	0,00	20.000.000,00	8.000.000,00	8.000.000,00	Kab. Tulang Bawang Barat, Semua Kecamatan, Semua Kel/Desa	DANA ALOKASI UMUM (DAU)	Memperkuat pembangunan sumber daya manusia (SDM), sains, teknologi, pendidikan, kesehatan, prestasi olahraga, kesetaraan gender, serta penguatan peran perempuan, pemuda (generasi milenial dan generasi Z), dan penyandang disabilitas.	Penanggulangan Kemiskinan Penanggulangan Kemiskinan			0,00	DINAS KESEHATAN
	1.02.01.2.03.0006	Penatausahaan Barang Milik Daerah pada SKPD																		
			Jumlah Laporan Penatausahaan Barang Milik Daerah pada SKPD				-	1 Laporan	0,00	16.461.000,00	26.336.000,00	26.336.000,00	Kab. Tulang Bawang Barat, Semua Kecamatan, Semua Kel/Desa	DANA ALOKASI UMUM (DAU)	Memperkuat pembangunan sumber daya manusia (SDM), sains, teknologi, pendidikan, kesehatan, prestasi olahraga, kesetaraan gender, serta penguatan peran perempuan, pemuda (generasi milenial dan generasi Z), dan penyandang disabilitas.	Penanggulangan Kemiskinan Penanggulangan Kemiskinan			0,00	DINAS KESEHATAN
	1.02.01.2.05	Administrasi Kepegawaian Perangkat Daerah	-				-	-	40.000.000,00	20.000.000,00	12.046.000,00	-27.954.000,00			Memperkuat pembangunan sumber daya manusia (SDM), sains, teknologi, pendidikan, kesehatan, prestasi olahraga, kesetaraan gender, serta penguatan peran perempuan, pemuda (generasi milenial dan generasi Z), dan penyandang disabilitas.	Penanggulangan Kemiskinan Penanggulangan Kemiskinan	Pemkab Tulang Bawang Barat		0,00	DINAS KESEHATAN
	1.02.01.2.05.0010	Sosialisasi Peraturan Perundang-Undangan																		
			Jumlah Orang yang Mengikuti Sosialisasi Peraturan Perundang-Undangan				40 Orang	40 Orang	16.612.000,00	0,00	0,00	-16.612.000,00	Kab. Tulang Bawang Barat, Semua Kecamatan, Semua Kel/Desa	DANA ALOKASI UMUM (DAU)	Memperkuat pembangunan sumber daya manusia (SDM), sains, teknologi, pendidikan, kesehatan, prestasi olahraga, kesetaraan gender, serta penguatan peran perempuan, pemuda (generasi milenial dan generasi Z), dan penyandang disabilitas.	Penanggulangan Kemiskinan Penanggulangan Kemiskinan			0,00	DINAS KESEHATAN
	1.02.01.2.05.0011	Bimbingan Teknis Implementasi Peraturan Perundang-Undangan																		

NO	KODE	URUSAN / BIDANG URUSAN / PROGRAM / KEGIATAN / SUB KEGIATAN	INDIKATOR PROGRAM / KEGIATAN / SUB KEGIATAN	TARGET AKHIR PERIODE RENSTRA OPD	REALISASI CAPAIAN RENJA OPD TAHUN 2023	PRAKIRAAN CAPAIAN TARGET RENJA OPD TAHUN 2024	CAPAIAN KINERJA DAN KERANGKA PENDANAAN										KELOMPOK SASARAN	PRAKIRAAN MAJU RENCANA TAHUN 2026		PERANGKAT DAERAH PENANGGUNG JAWAB
							TARGET 2025		PAGU INDIKATIF (Rp)			Bertambah/Berkurang (10-12)	LOKASI	SUMBER DANA	PRIORITAS			TARGET	PAGU INDIKATIF (Rp)	
							SEBELUM	SESUDAH	RKPD 2025	APBD 2025	RKPD PERUBAHAN 2025				NASIONAL	DAERAH				
1	2	3	4	5	6	7	8	9	10	11	12	13	14	15	16	17	18	19	20	21
			Jumlah Orang yang Mengikuti Bimbingan Teknis Implementasi Peraturan Perundang-Undangan				40 Orang	40 Orang	23.388.000,00	20.000.000,00	12.046.000,00	-11.342.000,00	Kab. Tulang Bawang Barat, Semua Kecamatan, Semua Kel/Desa	DANA ALOKASI UMUM (DAU)	Memperkuat pembangunan sumber daya manusia (SDM), sains, teknologi, pendidikan, kesehatan, prestasi olahraga, kesetaraan gender, serta penguatan peran perempuan, pemuda (generasi milenial dan generasi Z), dan penyandang disabilitas.	Penanggulangan Kemiskinan Penanggulangan Kemiskinan			0,00	DINAS KESEHATAN
	1.02.01.2.06	Administrasi Umum Perangkat Daerah	-				-	-	121.052.000,00	165.000.000,00	97.415.000,00	-23.637.000,00			Memperkuat pembangunan sumber daya manusia (SDM), sains, teknologi, pendidikan, kesehatan, prestasi olahraga, kesetaraan gender, serta penguatan peran perempuan, pemuda (generasi milenial dan generasi Z), dan penyandang disabilitas.	Peningkatan Pelayanan Publik dan Reformasi Birokrasi Peningkatan Pelayanan Publik dan Reformasi Birokrasi	Pemkab Tulang Bawang Barat		124.795.000,00	DINAS KESEHATAN
	1.02.01.2.06.0001	Penyediaan Komponen Instalasi Listrik/Penerangan Bangunan Kantor																		
			Jumlah Paket Komponen Instalasi Listrik/Penerangan Bangunan Kantor yang Disediakan				-	1 Paket	0,00	25.000.000,00	25.000.000,00	25.000.000,00	Kab. Tulang Bawang Barat, Tulang Bawang Tengah, Semua Kel/Desa	DANA ALOKASI UMUM (DAU)	Memperkuat pembangunan sumber daya manusia (SDM), sains, teknologi, pendidikan, kesehatan, prestasi olahraga, kesetaraan gender, serta penguatan peran perempuan, pemuda (generasi milenial dan generasi Z), dan penyandang disabilitas.	Peningkatan Pelayanan Publik dan Reformasi Birokrasi Peningkatan Pelayanan Publik dan Reformasi Birokrasi			0,00	DINAS KESEHATAN
	1.02.01.2.06.0002	Penyediaan Peralatan dan Perlengkapan Kantor																		
			Jumlah Paket Peralatan dan Perlengkapan Kantor yang Disediakan				1 Paket	1 Paket	20.000.000,00	40.000.000,00	28.000.000,00	8.000.000,00	Kab. Tulang Bawang Barat, Semua Kecamatan, Semua Kel/Desa	DANA ALOKASI UMUM (DAU)	Memperkuat pembangunan sumber daya manusia (SDM), sains, teknologi, pendidikan, kesehatan, prestasi olahraga, kesetaraan gender, serta penguatan peran perempuan, pemuda (generasi milenial dan generasi Z), dan penyandang disabilitas.	Penanggulangan Kemiskinan Penanggulangan Kemiskinan			19.705.000,00	DINAS KESEHATAN
	1.02.01.2.06.0003	Penyediaan Peralatan Rumah Tangga																		
			Jumlah Paket Peralatan Rumah Tangga yang Disediakan				1 Paket	1 Paket	0,00	0,00	0,00	0,00	Kab. Tulang Bawang Barat, Semua Kecamatan, Semua Kel/Desa	DANA ALOKASI UMUM (DAU)	Memperkuat pembangunan sumber daya manusia (SDM), sains, teknologi, pendidikan, kesehatan, prestasi olahraga, kesetaraan gender, serta penguatan peran perempuan, pemuda (generasi milenial dan generasi Z), dan penyandang disabilitas.	Penanggulangan Kemiskinan Penanggulangan Kemiskinan			0,00	DINAS KESEHATAN
	1.02.01.2.06.0005	Penyediaan Barang Cetakan dan Penggandaan																		
			Jumlah Paket Barang Cetakan dan Penggandaan yang Disediakan				1 Paket	1 Paket	0,00	0,00	0,00	0,00	Kab. Tulang Bawang Barat, Semua Kecamatan, Semua Kel/Desa	DANA ALOKASI UMUM (DAU)	Memperkuat pembangunan sumber daya manusia (SDM), sains, teknologi, pendidikan, kesehatan, prestasi olahraga, kesetaraan gender, serta penguatan peran perempuan, pemuda (generasi milenial dan generasi Z), dan penyandang disabilitas.	Penanggulangan Kemiskinan Penanggulangan Kemiskinan			0,00	DINAS KESEHATAN
	1.02.01.2.06.0009	Penyelenggaraan Rapat Koordinasi dan Konsultasi SKPD																		
			Jumlah Laporan Penyelenggaraan Rapat Koordinasi dan Konsultasi SKPD				1 Laporan	1 Laporan	101.052.000,00	100.000.000,00	44.415.000,00	-56.637.000,00	Kab. Tulang Bawang Barat, Semua Kecamatan, Semua Kel/Desa	DANA ALOKASI UMUM (DAU)	Memperkuat pembangunan sumber daya manusia (SDM), sains, teknologi, pendidikan, kesehatan, prestasi olahraga, kesetaraan gender, serta penguatan peran perempuan, pemuda (generasi milenial dan generasi Z), dan penyandang disabilitas.	Penanggulangan Kemiskinan Penanggulangan Kemiskinan			105.090.000,00	DINAS KESEHATAN
	1.02.01.2.07	Pengadaan Barang Milik Daerah Penunjang Urusan Pemerintah Daerah	-				-	-	0,00	0,00	20.000.000,00	20.000.000,00			-	Penanggulangan Kemiskinan Penanggulangan Kemiskinan	-		0,00	DINAS KESEHATAN
	1.02.01.2.07.0005	Pengadaan Mebel																		
			Jumlah Paket Mebel yang Disediakan				1 Unit	1 Unit	0,00	0,00	0,00	0,00	Kab. Tulang Bawang Barat, Semua Kecamatan, Semua Kel/Desa	DANA ALOKASI UMUM (DAU)	-	Penanggulangan Kemiskinan Penanggulangan Kemiskinan			0,00	DINAS KESEHATAN
	1.02.01.2.07.0006	Pengadaan Peralatan dan Mesin Lainnya																		

NO	KODE	URUSAN / BIDANG URUSAN / PROGRAM / KEGIATAN / SUB KEGIATAN	INDIKATOR PROGRAM / KEGIATAN / SUB KEGIATAN	TARGET AKHIR PERIODE RENSTRA OPD	REALISASI CAPAIAN RENJA OPD TAHUN 2023	PRAKIRAAN CAPAIAN TARGET RENJA OPD TAHUN 2024	CAPAIAN KINERJA DAN KERANGKA PENDANAAN										KELOMPOK SASARAN	PRAKIRAAN MAJU RENCANA TAHUN 2026		PERANGKAT DAERAH PENANGGUNG JAWAB
							TARGET 2025		PAGU INDIKATIF (Rp)			Bertambah/Berkurang (10-12)	LOKASI	SUMBER DANA	PRIORITAS			TARGET	PAGU INDIKATIF (Rp)	
							SEBELUM	SESUDAH	RKPD 2025	APBD 2025	RKPD PERUBAHAN 2025				NASIONAL	DAERAH				
1	2	3	4	5	6	7	8	9	10	11	12	13	14	15	16	17	18	19	20	21
			Jumlah Unit Peralatan dan Mesin Lainnya yang Disediakan				1 Unit	1 Unit	0,00	0,00	0,00	0,00	Kab. Tulang Bawang Barat, Semua Kecamatan, Semua Kel/Desa	DANA ALOKASI UMUM (DAU)	-	Penanggulangan Kemiskinan Penanggulangan Kemiskinan			0,00	DINAS KESEHATAN
	1	**NON URUSAN**							**63.936.119.844,00**	**69.875.898.027,00**	**69.243.999.132,00**	**5.307.879.288,00**							**1.457.741.400,00**	
	1.02	**URUSAN PEMERINTAHAN BIDANG XX**							**63.936.119.844,00**	**69.875.898.027,00**	**69.243.999.132,00**	**5.307.879.288,00**							**1.457.741.400,00**	
	1.02.01.2.07.0006	Pengadaan Peralatan dan Mesin Lainnya																		
			Jumlah Unit Peralatan dan Mesin Lainnya yang Disediakan				-	3 Unit	0,00	0,00	20.000.000,00	20.000.000,00	Kab. Tulang Bawang Barat, Semua Kecamatan, Semua Kel/Desa	DANA ALOKASI UMUM (DAU)	-	Peningkatan Pelayanan Publik dan Reformasi Birokrasi Peningkatan Pelayanan Publik dan Reformasi Birokrasi			0,00	DINAS KESEHATAN
	1	**URUSAN PEMERINTAHAN WAJIB YANG BERKAITAN DENGAN PELAYANAN DASAR**							**63.936.119.844,00**	**69.875.898.027,00**	**69.243.999.132,00**	**5.307.879.288,00**							**1.457.741.400,00**	
	1.02	**URUSAN PEMERINTAHAN BIDANG KESEHATAN**							**63.936.119.844,00**	**69.875.898.027,00**	**69.243.999.132,00**	**5.307.879.288,00**							**1.457.741.400,00**	
	1.02.01.2.08	Penyediaan Jasa Penunjang Urusan Pemerintahan Daerah	-				-	-	576.250.000,00	572.200.000,00	541.200.000,00	-35.050.000,00			Memperkuat pembangunan sumber daya manusia (SDM), sains, teknologi, pendidikan, kesehatan, prestasi olahraga, kesetaraan gender, serta penguatan peran perempuan, pemuda (generasi milenial dan generasi Z), dan penyandang disabilitas.	Penanggulangan Kemiskinan Penanggulangan Kemiskinan	Pemkab Tulang Bawang Barat		87.360.000,00	DINAS KESEHATAN
	1.02.01.2.08.0001	Penyediaan Jasa Surat Menyurat																		
			Jumlah Laporan Penyediaan Jasa Surat Menyurat				1 Laporan	1 Laporan	0,00	0,00	0,00	0,00	Kab. Tulang Bawang Barat, Semua Kecamatan, Semua Kel/Desa	DANA ALOKASI UMUM (DAU)	Memperkuat pembangunan sumber daya manusia (SDM), sains, teknologi, pendidikan, kesehatan, prestasi olahraga, kesetaraan gender, serta penguatan peran perempuan, pemuda (generasi milenial dan generasi Z), dan penyandang disabilitas.	Penanggulangan Kemiskinan Penanggulangan Kemiskinan			0,00	DINAS KESEHATAN
	1.02.01.2.08.0002	Penyediaan Jasa Komunikasi, Sumber Daya Air dan Listrik																		
			Jumlah Laporan Penyediaan Jasa Komunikasi, Sumber Daya Air dan Listrik yang Disediakan				1 Laporan	1 Laporan	84.000.000,00	84.000.000,00	63.000.000,00	-21.000.000,00	Kab. Tulang Bawang Barat, Semua Kecamatan, Semua Kel/Desa	DANA ALOKASI UMUM (DAU)	Memperkuat pembangunan sumber daya manusia (SDM), sains, teknologi, pendidikan, kesehatan, prestasi olahraga, kesetaraan gender, serta penguatan peran perempuan, pemuda (generasi milenial dan generasi Z), dan penyandang disabilitas.	Penanggulangan Kemiskinan Penanggulangan Kemiskinan			87.360.000,00	DINAS KESEHATAN
	1.02.01.2.08.0003	Penyediaan Jasa Peralatan dan Perlengkapan Kantor																		
			Jumlah Laporan Penyediaan Jasa Peralatan dan Perlengkapan Kantor yang Disediakan				1 Laporan	1 Laporan	492.250.000,00	0,00	0,00	-492.250.000,00	Kab. Tulang Bawang Barat, Semua Kecamatan, Semua Kel/Desa	DANA ALOKASI UMUM (DAU)	Memperkuat pembangunan sumber daya manusia (SDM), sains, teknologi, pendidikan, kesehatan, prestasi olahraga, kesetaraan gender, serta penguatan peran perempuan, pemuda (generasi milenial dan generasi Z), dan penyandang disabilitas.	Penanggulangan Kemiskinan Penanggulangan Kemiskinan			0,00	DINAS KESEHATAN
	1.02.01.2.08.0004	Penyediaan Jasa Pelayanan Umum Kantor																		
			Jumlah Laporan Penyediaan Jasa Pelayanan Umum Kantor yang Disediakan				-	1 Laporan	0,00	488.200.000,00	478.200.000,00	478.200.000,00	Kab. Tulang Bawang Barat, Semua Kecamatan, Semua Kel/Desa	DANA ALOKASI UMUM (DAU)	Memperkuat pembangunan sumber daya manusia (SDM), sains, teknologi, pendidikan, kesehatan, prestasi olahraga, kesetaraan gender, serta penguatan peran perempuan, pemuda (generasi milenial dan generasi Z), dan penyandang disabilitas.	Penanggulangan Kemiskinan Penanggulangan Kemiskinan			0,00	DINAS KESEHATAN
	1.02.01.2.09	Pemeliharaan Barang Milik Daerah Penunjang Urusan Pemerintahan Daerah	-				-	-	53.350.000,00	53.350.000,00	19.670.000,00	-33.680.000,00			Memperkuat pembangunan sumber daya manusia (SDM), sains, teknologi, pendidikan, kesehatan, prestasi olahraga, kesetaraan gender, serta penguatan peran perempuan, pemuda (generasi milenial dan generasi Z), dan penyandang disabilitas.	Penanggulangan Kemiskinan Penanggulangan Kemiskinan	Pemkab Tulang Bawang Barat		55.484.000,00	DINAS KESEHATAN
	1.02.01.2.09.0002	Penyediaan Jasa Pemeliharaan, Biaya Pemeliharaan, Pajak dan Perizinan Kendaraan Dinas Operasional atau Lapangan																		

NO	KODE	URUSAN / BIDANG URUSAN / PROGRAM / KEGIATAN / SUB KEGIATAN	INDIKATOR PROGRAM / KEGIATAN / SUB KEGIATAN	TARGET AKHIR PERIODE RENSTRA OPD	REALISASI CAPAIAN RENJA OPD TAHUN 2023	PRAKIRAAN CAPAIAN TARGET RENJA OPD TAHUN 2024	CAPAIAN KINERJA DAN KERANGKA PENDANAAN										KELOMPOK SASARAN	PRAKIRAAN MAJU RENCANA TAHUN 2026		PERANGKAT DAERAH PENANGGUNG JAWAB
							TARGET 2025		PAGU INDIKATIF (Rp)			Bertambah/Berkurang (10-12)	LOKASI	SUMBER DANA	PRIORITAS			TARGET	PAGU INDIKATIF (Rp)	
							SEBELUM	SESUDAH	RKPD 2025	APBD 2025	RKPD PERUBAHAN 2025				NASIONAL	DAERAH				
1	2	3	4	5	6	7	8	9	10	11	12	13	14	15	16	17	18	19	20	21
			Jumlah Kendaraan Dinas Operasional atau Lapangan yang Dipelihara dan dibayarkan Pajak dan Perizinannya				5 Unit	5 Unit	53.350.000,00	53.350.000,00	19.670.000,00	-33.680.000,00	Kab. Tulang Bawang Barat, Semua Kecamatan, Semua Kel/Desa	DANA ALOKASI UMUM (DAU)	Memperkuat pembangunan sumber daya manusia (SDM), sains, teknologi, pendidikan, kesehatan, prestasi olahraga, kesetaraan gender, serta penguatan peran perempuan, pemuda (generasi milenial dan generasi Z), dan penyandang disabilitas.	Penanggulangan Kemiskinan Penanggulangan Kemiskinan			55.484.000,00	DINAS KESEHATAN
1.	**1.02.02**	**PROGRAM PEMENUHAN UPAYA KESEHATAN PERORANGAN DAN UPAYA KESEHATAN MASYARAKAT**	**Meningkatnya Kualitas Kesehatan Perorangan Dan Masyarakat**				**-**	**100 Persen**	**16.712.350.000,00**	**22.310.814.000,00**	**22.335.791.197,00**	**-16.195.150.000,00**							**517.200.000,00**	
	1.02.02.2.01	Penyediaan Fasilitas Pelayanan Kesehatan untuk UKM dan UKP Kewenangan Daerah Kabupaten/Kota	-				-	-	35.000.000,00	7.766.473.206,00	7.756.474.200,00	7.721.474.200,00			Memperkuat pembangunan sumber daya manusia (SDM), sains, teknologi, pendidikan, kesehatan, prestasi olahraga, kesetaraan gender, serta penguatan peran perempuan, pemuda (generasi milenial dan generasi Z), dan penyandang disabilitas.	Peningkatan Pelayanan Publik dan Reformasi Birokrasi Peningkatan Pelayanan Publik dan Reformasi Birokrasi	Pemkab Tulang Bawang Barat		0,00	DINAS KESEHATAN
	1.02.02.2.01.0002	Pembangunan Puskesmas																		
			Jumlah Pusat Kesehatan Masyarakat (Puskesmas) yang Dibangun				3 Unit	3 Unit	0,00	0,00	0,00	0,00	Kab. Tulang Bawang Barat, Semua Kecamatan, Semua Kel/Desa	DAK FISIK-BIDANG KESEHATAN DAN KB-REGUL ER-PELAYANAN KESEHATAN DASAR	Memperkuat pembangunan sumber daya manusia (SDM), sains, teknologi, pendidikan, kesehatan, prestasi olahraga, kesetaraan gender, serta penguatan peran perempuan, pemuda (generasi milenial dan generasi Z), dan penyandang disabilitas.	Peningkatan Pelayanan Publik dan Reformasi Birokrasi Peningkatan Pelayanan Publik dan Reformasi Birokrasi			0,00	DINAS KESEHATAN
	1.02.02.2.01.0006	Pengembangan Puskesmas																		
			Jumlah Puskesmas yang Ditingkatkan Sarana, Prasarana, Alat Kesehatan dan SDM agar Sesuai Standar				5 Unit	5 Unit	0,00	0,00	0,00	0,00	Kab. Tulang Bawang Barat, Semua Kecamatan, Semua Kel/Desa	DAK FISIK-BIDANG KESEHATAN DAN KB-REGUL ER-PELAYANAN KESEHATAN DASAR	Memperkuat pembangunan sumber daya manusia (SDM), sains, teknologi, pendidikan, kesehatan, prestasi olahraga, kesetaraan gender, serta penguatan peran perempuan, pemuda (generasi milenial dan generasi Z), dan penyandang disabilitas.	Peningkatan Pelayanan Publik dan Reformasi Birokrasi Peningkatan Pelayanan Publik dan Reformasi Birokrasi			0,00	DINAS KESEHATAN
	1.02.02.2.01.0009	Rehabilitasi dan Pemeliharaan Puskesmas																		
			Jumlah Sarana, Prasarana dan Alat Kesehatan yang Telah Dilakukan Rehabilitasi dan Pemeliharaan Oleh Puskesmas				1 Unit	2 Unit	0,00	613.741.200,00	613.741.200,00	613.741.200,00	Kab. Tulang Bawang Barat, Semua Kecamatan, Semua Kel/Desa	DANA ALOKASI UMUM (DAU) DAK FISIK-BIDANG KESEHATAN DAN KB-REGUL ER-PELAYANAN KESEHATAN DASAR	Memperkuat pembangunan sumber daya manusia (SDM), sains, teknologi, pendidikan, kesehatan, prestasi olahraga, kesetaraan gender, serta penguatan peran perempuan, pemuda (generasi milenial dan generasi Z), dan penyandang disabilitas.	Peningkatan Pelayanan Publik dan Reformasi Birokrasi Peningkatan Pelayanan Publik dan Reformasi Birokrasi			0,00	DINAS KESEHATAN
	1.02.02.2.01.0014	Pengadaan Alat Kesehatan/Alat Penunjang Medik Fasilitas Pelayanan Kesehatan																		
			Jumlah Alat Kesehatan/Alat Penunjang Medik Fasilitas Pelayanan Kesehatan yang Disediakan				7 Unit	7 Unit	0,00	0,00	0,00	0,00	Kab. Tulang Bawang Barat, Semua Kecamatan, Semua Kel/Desa	DAK FISIK-BIDANG KESEHATAN DAN KB-REGUL ER-PELAYANAN KESEHATAN DASAR	Memperkuat pembangunan sumber daya manusia (SDM), sains, teknologi, pendidikan, kesehatan, prestasi olahraga, kesetaraan gender, serta penguatan peran perempuan, pemuda (generasi milenial dan generasi Z), dan penyandang disabilitas.	Peningkatan Pelayanan Publik dan Reformasi Birokrasi Peningkatan Pelayanan Publik dan Reformasi Birokrasi			0,00	DINAS KESEHATAN
	1.02.02.2.01.0020	Pemeliharaan Rutin dan Berkala Alat Kesehatan/Alat Penunjang Medik Fasilitas Pelayanan Kesehatan																		
			Jumlah Alat Kesehatan/Alat Penunjang Medik Fasilitas Layanan Kesehatan yang Terpelihara Sesuai Standar				-	13 Unit	0,00	55.150.000,00	55.151.000,00	55.151.000,00	Kab. Tulang Bawang Barat, Semua Kecamatan, Semua Kel/Desa	DAK NON FISIK-DANA BOK-BOK DINAS-BOK KAB UPATEN/KOTA	Memperkuat pembangunan sumber daya manusia (SDM), sains, teknologi, pendidikan, kesehatan, prestasi olahraga, kesetaraan gender, serta penguatan peran perempuan, pemuda (generasi milenial dan generasi Z), dan penyandang disabilitas.	Peningkatan Pelayanan Publik dan Reformasi Birokrasi Peningkatan Pelayanan Publik dan Reformasi Birokrasi			0,00	DINAS KESEHATAN
	1.02.02.2.01.0023	Pengadaan Obat, Bahan Habis Pakai, Bahan Medis Habis Pakai,, Vaksin, Makanan dan Minuman di Fasilitas Kesehatan																		

NO	KODE	URUSAN / BIDANG URUSAN / PROGRAM / KEGIATAN / SUB KEGIATAN	INDIKATOR PROGRAM / KEGIATAN / SUB KEGIATAN	TARGET AKHIR PERIODE RENSTRA OPD	REALISASI CAPAIAN RENJA OPD TAHUN 2023	PRAKIRAAN CAPAIAN TARGET RENJA OPD TAHUN 2024	CAPAIAN KINERJA DAN KERANGKA PENDANAAN										KELOMPOK SASARAN	PRAKIRAAN MAJU RENCANA TAHUN 2026		PERANGKAT DAERAH PENANGGUNG JAWAB
							TARGET 2025		PAGU INDIKATIF (Rp)			Bertambah/Berkurang (10-12)	LOKASI	SUMBER DANA	PRIORITAS			TARGET	PAGU INDIKATIF (Rp)	
							SEBELUM	SESUDAH	RKPD 2025	APBD 2025	RKPD PERUBAHAN 2025				NASIONAL	DAERAH				
1	2	3	4	5	6	7	8	9	10	11	12	13	14	15	16	17	18	19	20	21
			Jumlah Obat, Bahan Habis Pakai, Bahan Medis Habis Pakai, Vaksin, Makanan dan Minuman di Fasilitas Kesehatan yang disediakan				1 Paket	1 Paket	0,00	6.975.596.006,00	6.975.596.000,00	6.975.596.000,00	Kab. Tulang Bawang Barat, Semua Kecamatan, Semua Kel/Desa	DAK NON FISIK-DANA BOK-BOK DINAS-BOK KAB UPATEN/KOTA	Memperkuat pembangunan sumber daya manusia (SDM), sains, teknologi, pendidikan, kesehatan, prestasi olahraga, kesetaraan gender, serta penguatan peran perempuan, pemuda (generasi milenial dan generasi Z), dan penyandang disabilitas.	Peningkatan Pelayanan Publik dan Reformasi Birokrasi Peningkatan Pelayanan Publik dan Reformasi Birokrasi			0,00	DINAS KESEHATAN
	1.02.02.2.01.0026	Distribusi Alat Kesehatan, Obat, Bahan Habis Pakai, Bahan Medis Habis Pakai, Vaksin, Makanan dan Minuman ke Fasilitas Kesehatan																		
			Jumlah distribusi Alat Kesehatan, Obat, Bahan Habis Pakai, Bahan Medis Habis Pakai, Vaksin, Makanan ke Fasilitas Kesehatan				1 Paket	1 Paket	35.000.000,00	121.986.000,00	111.986.000,00	76.986.000,00	Kab. Tulang Bawang Barat, Semua Kecamatan, Semua Kel/Desa	DANA ALOKASI UMUM (DAU) DAK NON FISIK-DANA BOK-BOK DINAS-BOK KAB UPATEN/KOTA	Memperkuat pembangunan sumber daya manusia (SDM), sains, teknologi, pendidikan, kesehatan, prestasi olahraga, kesetaraan gender, serta penguatan peran perempuan, pemuda (generasi milenial dan generasi Z), dan penyandang disabilitas.	Peningkatan Pelayanan Publik dan Reformasi Birokrasi Peningkatan Pelayanan Publik dan Reformasi Birokrasi			0,00	DINAS KESEHATAN
	1.02.02.2.02	Penyediaan Layanan Kesehatan untuk UKM dan UKP Rujukan Tingkat Daerah Kabupaten/Kota	-				-	-	16.532.810.000,00	14.371.146.800,00	14.477.471.800,00	-2.055.338.200,00			Memperkuat pembangunan sumber daya manusia (SDM), sains, teknologi, pendidikan, kesehatan, prestasi olahraga, kesetaraan gender, serta penguatan peran perempuan, pemuda (generasi milenial dan generasi Z), dan penyandang disabilitas.	Peningkatan Pelayanan Publik dan Reformasi Birokrasi Peningkatan Pelayanan Publik dan Reformasi Birokrasi	Pemkab Tulang Bawang Barat		486.000.000,00	DINAS KESEHATAN
	1.02.02.2.02.0001	Pengelolaan Pelayanan Kesehatan Ibu Hamil																		
			Jumlah Ibu Hamil yang Mendapatkan Pelayanan Kesehatan Sesuai Standar				5158 Orang	5158 Orang	10.000.000,00	10.000.000,00	5.600.000,00	-4.400.000,00	Kab. Tulang Bawang Barat, Semua Kecamatan, Semua Kel/Desa	DANA ALOKASI UMUM (DAU)	Memperkuat pembangunan sumber daya manusia (SDM), sains, teknologi, pendidikan, kesehatan, prestasi olahraga, kesetaraan gender, serta penguatan peran perempuan, pemuda (generasi milenial dan generasi Z), dan penyandang disabilitas.	Peningkatan Pelayanan Publik dan Reformasi Birokrasi Peningkatan Pelayanan Publik dan Reformasi Birokrasi			10.400.000,00	DINAS KESEHATAN
	1.02.02.2.02.0002	Pengelolaan Pelayanan Kesehatan Ibu Bersalin																		
			Jumlah Ibu Bersalin yang Mendapatkan Pelayanan Kesehatan Sesuai Standar				5134 Orang	5134 Orang	25.000.000,00	10.000.000,00	5.600.000,00	-19.400.000,00	Kab. Tulang Bawang Barat, Semua Kecamatan, Semua Kel/Desa	DANA ALOKASI UMUM (DAU) DAK NON FISIK-DANA BOK-BOK DINAS-BOK KAB UPATEN/KOTA	Memperkuat pembangunan sumber daya manusia (SDM), sains, teknologi, pendidikan, kesehatan, prestasi olahraga, kesetaraan gender, serta penguatan peran perempuan, pemuda (generasi milenial dan generasi Z), dan penyandang disabilitas.	Peningkatan Pelayanan Publik dan Reformasi Birokrasi Peningkatan Pelayanan Publik dan Reformasi Birokrasi			26.000.000,00	DINAS KESEHATAN
	1.02.02.2.02.0003	Pengelolaan Pelayanan Kesehatan Bayi Baru Lahir																		
			Jumlah Bayi Baru Lahir yang Mendapatkan Pelayanan Kesehatan Sesuai Standar				1 Orang	1 Orang	25.000.000,00	20.000.000,00	13.850.000,00	-11.150.000,00	Kab. Tulang Bawang Barat, Semua Kecamatan, Semua Kel/Desa	DANA ALOKASI UMUM (DAU)	Memperkuat pembangunan sumber daya manusia (SDM), sains, teknologi, pendidikan, kesehatan, prestasi olahraga, kesetaraan gender, serta penguatan peran perempuan, pemuda (generasi milenial dan generasi Z), dan penyandang disabilitas.	Peningkatan Pelayanan Publik dan Reformasi Birokrasi Peningkatan Pelayanan Publik dan Reformasi Birokrasi			26.000.000,00	DINAS KESEHATAN
	1.02.02.2.02.0004	Pengelolaan Pelayanan Kesehatan Balita																		
			Jumlah Balita yang Mendapatkan Pelayanan Kesehatan Sesuai Standar				4913 Orang	4913 Orang	10.500.000,00	20.000.000,00	13.850.000,00	3.350.000,00	Kab. Tulang Bawang Barat, Semua Kecamatan, Semua Kel/Desa	DANA ALOKASI UMUM (DAU)	Memperkuat pembangunan sumber daya manusia (SDM), sains, teknologi, pendidikan, kesehatan, prestasi olahraga, kesetaraan gender, serta penguatan peran perempuan, pemuda (generasi milenial dan generasi Z), dan penyandang disabilitas.	Peningkatan Pelayanan Publik dan Reformasi Birokrasi Peningkatan Pelayanan Publik dan Reformasi Birokrasi			10.400.000,00	DINAS KESEHATAN
	1.02.02.2.02.0005	Pengelolaan Pelayanan Kesehatan pada Usia Pendidikan Dasar																		
			Jumlah Anak Usia Pendidikan Dasar yang Mendapatkan Pelayanan Kesehatan Sesuai Standar				43598 Orang	43598 Orang	6.400.000,00	50.000.000,00	26.650.000,00	20.250.000,00	Kab. Tulang Bawang Barat, Semua Kecamatan, Semua Kel/Desa	DANA ALOKASI UMUM (DAU)	Memperkuat pembangunan sumber daya manusia (SDM), sains, teknologi, pendidikan, kesehatan, prestasi olahraga, kesetaraan gender, serta penguatan peran perempuan, pemuda (generasi milenial dan generasi Z), dan penyandang disabilitas.	Peningkatan Pelayanan Publik dan Reformasi Birokrasi Peningkatan Pelayanan Publik dan Reformasi Birokrasi			20.800.000,00	DINAS KESEHATAN

NO	KODE	URUSAN / BIDANG URUSAN / PROGRAM / KEGIATAN / SUB KEGIATAN	INDIKATOR PROGRAM / KEGIATAN / SUB KEGIATAN	TARGET AKHIR PERIODE RENSTRA OPD	REALISASI CAPAIAN RENJA OPD TAHUN 2023	PRAKIRAAN CAPAIAN TARGET RENJA OPD TAHUN 2024	CAPAIAN KINERJA DAN KERANGKA PENDANAAN										KELOMPOK SASARAN	PRAKIRAAN MAJU RENCANA TAHUN 2026		PERANGKAT DAERAH PENANGGUNG JAWAB
							TARGET 2025		PAGU INDIKATIF (Rp)			Bertambah/Berkurang (10-12)	LOKASI	SUMBER DANA	PRIORITAS			TARGET	PAGU INDIKATIF (Rp)	
							SEBELUM	SESUDAH	RKPD 2025	APBD 2025	RKPD PERUBAHAN 2025				NASIONAL	DAERAH				
1	2	3	4	5	6	7	8	9	10	11	12	13	14	15	16	17	18	19	20	21
	1.02.02.2.02.0006	Pengelolaan Pelayanan Kesehatan pada Usia Produktif																		
			Jumlah Penduduk Usia Produktif yang Mendapatkan Pelayanan Kesehatan Sesuai Standar				189155 Orang	189155 Orang	2.000.000,00	100.000.000,00	82.850.000,00	80.850.000,00	Kab. Tulang Bawang Barat, Semua Kecamatan, Semua Kel/Desa	DANA ALOKASI UMUM (DAU)	Memperkuat pembangunan sumber daya manusia (SDM), sains, teknologi, pendidikan, kesehatan, prestasi olahraga, kesetaraan gender, serta penguatan peran perempuan, pemuda (generasi milenial dan generasi Z), dan penyandang disabilitas.	Peningkatan Pelayanan Publik dan Reformasi Birokrasi Peningkatan Pelayanan Publik dan Reformasi Birokrasi			20.800.000,00	DINAS KESEHATAN
	1.02.02.2.02.0007	Pengelolaan Pelayanan Kesehatan pada Usia Lanjut																		
			Jumlah Penduduk Usia Lanjut yang Mendapatkan Pelayanan Kesehatan Sesuai Standar				46715 Orang	46715 Orang	7.996.000,00	95.400.000,00	95.400.000,00	87.404.000,00	Kab. Tulang Bawang Barat, Semua Kecamatan, Semua Kel/Desa	DANA ALOKASI UMUM (DAU) DAK NON FISIK-DANA BOK-BOK DINAS-BOK KAB UPATEN/KOTA	Memperkuat pembangunan sumber daya manusia (SDM), sains, teknologi, pendidikan, kesehatan, prestasi olahraga, kesetaraan gender, serta penguatan peran perempuan, pemuda (generasi milenial dan generasi Z), dan penyandang disabilitas.	Peningkatan Pelayanan Publik dan Reformasi Birokrasi Peningkatan Pelayanan Publik dan Reformasi Birokrasi			10.400.000,00	DINAS KESEHATAN
	1.02.02.2.02.0008	Pengelolaan Pelayanan Kesehatan Penderita Hipertensi																		
			Jumlah Penderita Hipertensi yang Mendapatkan Pelayanan Kesehatan Sesuai Standar				62575 Orang	62575 Orang	2.000.000,00	50.000.000,00	50.000.000,00	48.000.000,00	Kab. Tulang Bawang Barat, Semua Kecamatan, Semua Kel/Desa	DANA ALOKASI UMUM (DAU)	Memperkuat pembangunan sumber daya manusia (SDM), sains, teknologi, pendidikan, kesehatan, prestasi olahraga, kesetaraan gender, serta penguatan peran perempuan, pemuda (generasi milenial dan generasi Z), dan penyandang disabilitas.	Peningkatan Pelayanan Publik dan Reformasi Birokrasi Peningkatan Pelayanan Publik dan Reformasi Birokrasi			10.400.000,00	DINAS KESEHATAN
	1.02.02.2.02.0009	Pengelolaan Pelayanan Kesehatan Penderita Diabetes Melitus																		
			Jumlah Penderita Diabetes Melitus yang Mendapatkan Pelayanan Kesehatan Sesuai Standar				2011 Orang	2011 Orang	44.000.000,00	50.000.000,00	10.000.000,00	-34.000.000,00	Kab. Tulang Bawang Barat, Semua Kecamatan, Semua Kel/Desa	DANA ALOKASI UMUM (DAU)	Memperkuat pembangunan sumber daya manusia (SDM), sains, teknologi, pendidikan, kesehatan, prestasi olahraga, kesetaraan gender, serta penguatan peran perempuan, pemuda (generasi milenial dan generasi Z), dan penyandang disabilitas.	Peningkatan Pelayanan Publik dan Reformasi Birokrasi Peningkatan Pelayanan Publik dan Reformasi Birokrasi			52.000.000,00	DINAS KESEHATAN
	1.02.02.2.02.0010	Pengelolaan Pelayanan Kesehatan Orang dengan Gangguan Jiwa Berat																		
			Jumlah Orang yang Mendapatkan Pelayanan Kesehatan Orang dengan Gangguan Jiwa Berat Sesuai Standar				508 Orang	508 Orang	2.000.000,00	20.000.000,00	13.900.000,00	11.900.000,00	Kab. Tulang Bawang Barat, Semua Kecamatan, Semua Kel/Desa	DANA ALOKASI UMUM (DAU)	Memperkuat pembangunan sumber daya manusia (SDM), sains, teknologi, pendidikan, kesehatan, prestasi olahraga, kesetaraan gender, serta penguatan peran perempuan, pemuda (generasi milenial dan generasi Z), dan penyandang disabilitas.	Peningkatan Pelayanan Publik dan Reformasi Birokrasi Peningkatan Pelayanan Publik dan Reformasi Birokrasi			10.400.000,00	DINAS KESEHATAN
	1.02.02.2.02.0011	Pengelolaan Pelayanan Kesehatan Orang Terduga Tuberkulosis																		
			Jumlah Orang Terduga Menderita Tuberkulosis yang Mendapatkan Pelayanan Sesuai Standar				4170 Orang	4170 Orang	5.210.000,00	10.002.000,00	5.056.000,00	-154.000,00	Kab. Tulang Bawang Barat, Semua Kecamatan, Semua Kel/Desa	DANA ALOKASI UMUM (DAU)	Memperkuat pembangunan sumber daya manusia (SDM), sains, teknologi, pendidikan, kesehatan, prestasi olahraga, kesetaraan gender, serta penguatan peran perempuan, pemuda (generasi milenial dan generasi Z), dan penyandang disabilitas.	Peningkatan Pelayanan Publik dan Reformasi Birokrasi Peningkatan Pelayanan Publik dan Reformasi Birokrasi			5.185.440,00	DINAS KESEHATAN
	1.02.02.2.02.0012	Pengelolaan Pelayanan Kesehatan Orang dengan Risiko Terinfeksi HIV																		
			Jumlah Orang Terduga Menderita HIV yang Mendapatkan Pelayanan Sesuai Standar				3910 Orang	3910 Orang	5.000.000,00	9.998.000,00	5.084.000,00	84.000,00	Kab. Tulang Bawang Barat, Semua Kecamatan, Semua Kel/Desa	DANA ALOKASI UMUM (DAU)	Memperkuat pembangunan sumber daya manusia (SDM), sains, teknologi, pendidikan, kesehatan, prestasi olahraga, kesetaraan gender, serta penguatan peran perempuan, pemuda (generasi milenial dan generasi Z), dan penyandang disabilitas.	Peningkatan Pelayanan Publik dan Reformasi Birokrasi Peningkatan Pelayanan Publik dan Reformasi Birokrasi			5.214.560,00	DINAS KESEHATAN
	1.02.02.2.02.0013	Pengelolaan Pelayanan Kesehatan bagi Penduduk pada Kondisi Kejadian Luar Biasa (KLB)																		

NO	KODE	URUSAN / BIDANG URUSAN / PROGRAM / KEGIATAN / SUB KEGIATAN	INDIKATOR PROGRAM / KEGIATAN / SUB KEGIATAN	TARGET AKHIR PERIODE RENSTRA OPD	REALISASI CAPAIAN RENJA OPD TAHUN 2023	PRAKIRAAN CAPAIAN TARGET RENJA OPD TAHUN 2024	CAPAIAN KINERJA DAN KERANGKA PENDANAAN										KELOMPOK SASARAN	PRAKIRAAN MAJU RENCANA TAHUN 2026		PERANGKAT DAERAH PENANGGUNG JAWAB
							TARGET 2025		PAGU INDIKATIF (Rp)			Bertambah/Berkurang (10-12)	LOKASI	SUMBER DANA	PRIORITAS			TARGET	PAGU INDIKATIF (Rp)	
							SEBELUM	SESUDAH	RKPD 2025	APBD 2025	RKPD PERUBAHAN 2025				NASIONAL	DAERAH				
1	2	3	4	5	6	7	8	9	10	11	12	13	14	15	16	17	18	19	20	21
			Jumlah Dokumen Hasil Pengelolaan Pelayanan Kesehatan bagi Penduduk pada Kondisi Kejadian Luar Biasa (KLB) Sesuai Standar				1 Dokumen	1 Dokumen	20.000.000,00	20.000.000,00	13.600.000,00	-6.400.000,00	Kab. Tulang Bawang Barat, Semua Kecamatan, Semua Kel/Desa	DANA ALOKASI UMUM (DAU)	Memperkuat pembangunan sumber daya manusia (SDM), sains, teknologi, pendidikan, kesehatan, prestasi olahraga, kesetaraan gender, serta penguatan peran perempuan, pemuda (generasi milenial dan generasi Z), dan penyandang disabilitas.	Peningkatan Pelayanan Publik dan Reformasi Birokrasi Peningkatan Pelayanan Publik dan Reformasi Birokrasi			20.800.000,00	DINAS KESEHATAN
	1.02.02.2.02.0014	Pengelolaan Pelayanan Kesehatan bagi Penduduk Terdampak Krisis Kesehatan Akibat Bencana dan/atau Berpotensi Bencana																		
			Jumlah Dokumen Hasil Pengelolaan Pelayanan Kesehatan bagi Penduduk Terdampak Krisis Kesehatan Akibat Bencana dan/atau Berpotensi Bencana Sesuai Standar				1 Dokumen	1 Dokumen	25.304.000,00	70.000.000,00	25.975.000,00	671.000,00	Kab. Tulang Bawang Barat, Semua Kecamatan, Semua Kel/Desa	DANA ALOKASI UMUM (DAU)	Memperkuat pembangunan sumber daya manusia (SDM), sains, teknologi, pendidikan, kesehatan, prestasi olahraga, kesetaraan gender, serta penguatan peran perempuan, pemuda (generasi milenial dan generasi Z), dan penyandang disabilitas.	Peningkatan Pelayanan Publik dan Reformasi Birokrasi Peningkatan Pelayanan Publik dan Reformasi Birokrasi			26.316.160,00	DINAS KESEHATAN
	1.02.02.2.02.0015	Pengelolaan Pelayanan Kesehatan Gizi Masyarakat																		
			Jumlah Dokumen Hasil Pengelolaan Pelayanan Kesehatan Gizi Masyarakat				1 Dokumen	1 Dokumen	50.000.000,00	10.000.000,00	10.000.000,00	-40.000.000,00	Kab. Tulang Bawang Barat, Semua Kecamatan, Semua Kel/Desa	DANA ALOKASI UMUM (DAU)	Memperkuat pembangunan sumber daya manusia (SDM), sains, teknologi, pendidikan, kesehatan, prestasi olahraga, kesetaraan gender, serta penguatan peran perempuan, pemuda (generasi milenial dan generasi Z), dan penyandang disabilitas.	Peningkatan Pelayanan Publik dan Reformasi Birokrasi Peningkatan Pelayanan Publik dan Reformasi Birokrasi			20.800.000,00	DINAS KESEHATAN
	1.02.02.2.02.0016	Pengelolaan Pelayanan Kesehatan Kerja dan Olahraga																		
			Jumlah Dokumen Hasil Pengelolaan Pelayanan Kesehatan Kerja dan Olahraga				1 Dokumen	1 Dokumen	0,00	20.000.000,00	20.000.000,00	20.000.000,00	Kab. Tulang Bawang Barat, Semua Kecamatan, Semua Kel/Desa	DAK NON FISIK-DANA BOK-BOK DINAS-BOK KAB UPATEN/KOTA	Memperkuat pembangunan sumber daya manusia (SDM), sains, teknologi, pendidikan, kesehatan, prestasi olahraga, kesetaraan gender, serta penguatan peran perempuan, pemuda (generasi milenial dan generasi Z), dan penyandang disabilitas.	Peningkatan Pelayanan Publik dan Reformasi Birokrasi Peningkatan Pelayanan Publik dan Reformasi Birokrasi			0,00	DINAS KESEHATAN
	1.02.02.2.02.0017	Pengelolaan Pelayanan Kesehatan Lingkungan																		
			Jumlah Dokumen Hasil Pengelolaan Pelayanan Kesehatan Lingkungan				1 Dokumen	1 Dokumen	70.000.000,00	70.000.000,00	50.600.000,00	-19.400.000,00	Kab. Tulang Bawang Barat, Semua Kecamatan, Semua Kel/Desa	DANA ALOKASI UMUM (DAU)	Memperkuat pembangunan sumber daya manusia (SDM), sains, teknologi, pendidikan, kesehatan, prestasi olahraga, kesetaraan gender, serta penguatan peran perempuan, pemuda (generasi milenial dan generasi Z), dan penyandang disabilitas.	Peningkatan Pelayanan Publik dan Reformasi Birokrasi Peningkatan Pelayanan Publik dan Reformasi Birokrasi			100.000.000,00	DINAS KESEHATAN
	1.02.02.2.02.0018	Pengelolaan Pelayanan Promosi Kesehatan																		
			Jumlah Dokumen Hasil Pengelolaan Pelayanan Promosi Kesehatan				-	4 Dokumen	0,00	139.433.000,00	139.433.000,00	139.433.000,00	Kab. Tulang Bawang Barat, Semua Kecamatan, Semua Kel/Desa	DAK NON FISIK-DANA BOK-BOK DINAS-BOK KAB UPATEN/KOTA	Memperkuat pembangunan sumber daya manusia (SDM), sains, teknologi, pendidikan, kesehatan, prestasi olahraga, kesetaraan gender, serta penguatan peran perempuan, pemuda (generasi milenial dan generasi Z), dan penyandang disabilitas.	Peningkatan Pelayanan Publik dan Reformasi Birokrasi Peningkatan Pelayanan Publik dan Reformasi Birokrasi			0,00	DINAS KESEHATAN
	1.02.02.2.02.0019	Pengelolaan Pelayanan Kesehatan Tradisional, Akupuntur, Asuhan Mandiri, dan Tradisional Lainnya																		
			Jumlah Dokumen Hasil Pengelolaan Pelayanan Kesehatan Tradisional, Akupuntur, Asuhan Mandiri dan Tradisional Lainnya				1 Dokumen	1 Dokumen	0,00	0,00	0,00	0,00	Kab. Tulang Bawang Barat, Semua Kecamatan, Semua Kel/Desa	DANA ALOKASI UMUM (DAU)	Memperkuat pembangunan sumber daya manusia (SDM), sains, teknologi, pendidikan, kesehatan, prestasi olahraga, kesetaraan gender, serta penguatan peran perempuan, pemuda (generasi milenial dan generasi Z), dan penyandang disabilitas.	Peningkatan Pelayanan Publik dan Reformasi Birokrasi Peningkatan Pelayanan Publik dan Reformasi Birokrasi			0,00	DINAS KESEHATAN
	1.02.02.2.02.0020	Pengelolaan Surveilans Kesehatan																		

NO	KODE	URUSAN / BIDANG URUSAN / PROGRAM / KEGIATAN / SUB KEGIATAN	INDIKATOR PROGRAM / KEGIATAN / SUB KEGIATAN	TARGET AKHIR PERIODE RENSTRA OPD	REALISASI CAPAIAN RENJA OPD TAHUN 2023	PRAKIRAAN CAPAIAN TARGET RENJA OPD TAHUN 2024	CAPAIAN KINERJA DAN KERANGKA PENDANAAN										KELOMPOK SASARAN	PRAKIRAAN MAJU RENCANA TAHUN 2026		PERANGKAT DAERAH PENANGGUNG JAWAB
							TARGET 2025		PAGU INDIKATIF (Rp)			Bertambah/Berkurang (10-12)	LOKASI	SUMBER DANA	PRIORITAS			TARGET	PAGU INDIKATIF (Rp)	
							SEBELUM	SESUDAH	RKPD 2025	APBD 2025	RKPD PERUBAHAN 2025				NASIONAL	DAERAH				
1	2	3	4	5	6	7	8	9	10	11	12	13	14	15	16	17	18	19	20	21
			Jumlah Dokumen Hasil Pengelolaan Surveilans Kesehatan				1 Dokumen	1 Dokumen	0,00	21.900.000,00	21.900.000,00	21.900.000,00	Kab. Tulang Bawang Barat, Semua Kecamatan, Semua Kel/Desa	DAK NON FISIK-DANA BOK-BOK DINAS-BOK KAB UPATEN/KOTA	Memperkuat pembangunan sumber daya manusia (SDM), sains, teknologi, pendidikan, kesehatan, prestasi olahraga, kesetaraan gender, serta penguatan peran perempuan, pemuda (generasi milenial dan generasi Z), dan penyandang disabilitas.	Peningkatan Pelayanan Publik dan Reformasi Birokrasi Peningkatan Pelayanan Publik dan Reformasi Birokrasi			10.083.840,00	DINAS KESEHATAN
	1.02.02.2.02.0021	Pengelolaan Pelayanan Kesehatan Orang dengan Masalah Kesehatan Jiwa (ODMK)																		
			Jumlah Orang dengan Masalah Kejiwaan (ODMK) yang Mendapatkan Pelayanan Kesehatan				1 Orang	1 Orang	0,00	0,00	0,00	0,00	Kab. Tulang Bawang Barat, Semua Kecamatan, Semua Kel/Desa	DAK NON FISIK-DANA BOK-BOK DINAS-BOK KAB UPATEN/KOTA	Memperkuat pembangunan sumber daya manusia (SDM), sains, teknologi, pendidikan, kesehatan, prestasi olahraga, kesetaraan gender, serta penguatan peran perempuan, pemuda (generasi milenial dan generasi Z), dan penyandang disabilitas.	Peningkatan Pelayanan Publik dan Reformasi Birokrasi Peningkatan Pelayanan Publik dan Reformasi Birokrasi			0,00	DINAS KESEHATAN
	1.02.02.2.02.0025	Pelayanan Kesehatan Penyakit Menular dan Tidak Menular																		
			Jumlah Dokumen Hasil Pelayanan Kesehatan Penyakit Menular dan Tidak Menular				-	4 Dokumen	0,00	416.832.000,00	416.832.000,00	416.832.000,00	Kab. Tulang Bawang Barat, Semua Kecamatan, Semua Kel/Desa	DAK NON FISIK-DANA BOK-BOK DINAS-BOK KAB UPATEN/KOTA	Memperkuat pembangunan sumber daya manusia (SDM), sains, teknologi, pendidikan, kesehatan, prestasi olahraga, kesetaraan gender, serta penguatan peran perempuan, pemuda (generasi milenial dan generasi Z), dan penyandang disabilitas.	Peningkatan Pelayanan Publik dan Reformasi Birokrasi Peningkatan Pelayanan Publik dan Reformasi Birokrasi			0,00	DINAS KESEHATAN
	1.02.02.2.02.0026	Pengelolaan Jaminan Kesehatan Masyarakat																		
			Jumlah Dokumen Hasil Pengelolaan Jaminan Kesehatan Masyarakat				16 Dokumen	16 Dokumen	16.122.400.000,00	12.619.848.800,00	12.963.548.800,00	-3.158.851.200,00	Kab. Tulang Bawang Barat, Semua Kecamatan, Semua Kel/Desa	DANA ALOKASI UMUM (DAU) PENDAPATAN BAGI HASIL PAJAK ROKOK	Memperkuat pembangunan sumber daya manusia (SDM), sains, teknologi, pendidikan, kesehatan, prestasi olahraga, kesetaraan gender, serta penguatan peran perempuan, pemuda (generasi milenial dan generasi Z), dan penyandang disabilitas.	Peningkatan Pelayanan Publik dan Reformasi Birokrasi Peningkatan Pelayanan Publik dan Reformasi Birokrasi			0,00	DINAS KESEHATAN
	1.02.02.2.02.0028	Pengambilan dan Pengiriman Spesimen Penyakit Potensial KLB ke Laboratorium Rujukan/Nasional																		
			Jumlah Spesimen Penyakit Potensial Kejadian Luar Biasa (KLB) ke Laboratorium Rujukan/Nasional yang Didistribusikan				-	1 Paket	0,00	5.000.000,00	5.000.000,00	5.000.000,00	Kab. Tulang Bawang Barat, Semua Kecamatan, Semua Kel/Desa	DANA ALOKASI UMUM (DAU) DAK NON FISIK-DANA BOK-BOK DINAS-BOK KAB UPATEN/KOTA	Memperkuat pembangunan sumber daya manusia (SDM), sains, teknologi, pendidikan, kesehatan, prestasi olahraga, kesetaraan gender, serta penguatan peran perempuan, pemuda (generasi milenial dan generasi Z), dan penyandang disabilitas.	Peningkatan Pelayanan Publik dan Reformasi Birokrasi Peningkatan Pelayanan Publik dan Reformasi Birokrasi			0,00	DINAS KESEHATAN
	1.02.02.2.02.0034	Operasional Pelayanan Fasilitas Kesehatan Lainnya																		
			Jumlah Dokumen Operasional Pelayanan Fasilitas Kesehatan Lainnya				1 Dokumen	1 Dokumen	100.000.000,00	133.283.000,00	83.293.000,00	-16.707.000,00	Kab. Tulang Bawang Barat, Semua Kecamatan, Semua Kel/Desa	DANA ALOKASI UMUM (DAU) DAK NON FISIK-DANA BOK-BOK DINAS-BOK KAB UPATEN/KOTA	Memperkuat pembangunan sumber daya manusia (SDM), sains, teknologi, pendidikan, kesehatan, prestasi olahraga, kesetaraan gender, serta penguatan peran perempuan, pemuda (generasi milenial dan generasi Z), dan penyandang disabilitas.	Peningkatan Pelayanan Publik dan Reformasi Birokrasi Peningkatan Pelayanan Publik dan Reformasi Birokrasi			100.000.000,00	DINAS KESEHATAN
	1.02.02.2.02.0037	Pelaksanaan Kewaspadaan Dini dan Respon Wabah																		
			Jumlah Dokumen Hasil Pelaksanaan Kewaspadaan Dini dan Respon Wabah				1 Dokumen	1 Dokumen	0,00	0,00	0,00	0,00	Kab. Tulang Bawang Barat, Semua Kecamatan, Semua Kel/Desa	DAK NON FISIK-DANA BOK-BOK DINAS-BOK KAB UPATEN/KOTA	Memperkuat pembangunan sumber daya manusia (SDM), sains, teknologi, pendidikan, kesehatan, prestasi olahraga, kesetaraan gender, serta penguatan peran perempuan, pemuda (generasi milenial dan generasi Z), dan penyandang disabilitas.	Peningkatan Pelayanan Publik dan Reformasi Birokrasi Peningkatan Pelayanan Publik dan Reformasi Birokrasi			0,00	DINAS KESEHATAN
	1.02.02.2.02.0046	Pengelolaan upaya kesehatan Ibu dan Anak																		

NO	KODE	URUSAN / BIDANG URUSAN / PROGRAM / KEGIATAN / SUB KEGIATAN	INDIKATOR PROGRAM / KEGIATAN / SUB KEGIATAN	TARGET AKHIR PERIODE RENSTRA OPD	REALISASI CAPAIAN RENJA OPD TAHUN 2023	PRAKIRAAN CAPAIAN TARGET RENJA OPD TAHUN 2024	CAPAIAN KINERJA DAN KERANGKA PENDANAAN										KELOMPOK SASARAN	PRAKIRAAN MAJU RENCANA TAHUN 2026		PERANGKAT DAERAH PENANGGUNG JAWAB
							TARGET 2025		PAGU INDIKATIF (Rp)			Bertambah/Berkurang (10-12)	LOKASI	SUMBER DANA	PRIORITAS			TARGET	PAGU INDIKATIF (Rp)	
							SEBELUM	SESUDAH	RKPD 2025	APBD 2025	RKPD PERUBAHAN 2025				NASIONAL	DAERAH				
1	2	3	4	5	6	7	8	9	10	11	12	13	14	15	16	17	18	19	20	21
			Jumlah dokumen hasil pengelolaan upaya kesehatan ibu dan anak				-	1 Dokumen	0,00	399.450.000,00	399.450.000,00	399.450.000,00	Kab. Tulang Bawang Barat, Semua Kecamatan, Semua Kel/Desa	DAK NON FISIK-DANA BOK-BOK DINAS-BOK KAB UPATEN/KOTA	Memperkuat pembangunan sumber daya manusia (SDM), sains, teknologi, pendidikan, kesehatan, prestasi olahraga, kesetaraan gender, serta penguatan peran perempuan, pemuda (generasi milenial dan generasi Z), dan penyandang disabilitas.	Peningkatan Pelayanan Publik dan Reformasi Birokrasi Peningkatan Pelayanan Publik dan Reformasi Birokrasi			0,00	DINAS KESEHATAN
	1.02.02.2.03	Penyelenggaraan Sistem Informasi Kesehatan Secara Terintegrasi	-				-	-	114.540.000,00	153.193.994,00	91.845.197,00	-22.694.803,00			Memperkuat pembangunan sumber daya manusia (SDM), sains, teknologi, pendidikan, kesehatan, prestasi olahraga, kesetaraan gender, serta penguatan peran perempuan, pemuda (generasi milenial dan generasi Z), dan penyandang disabilitas.	Peningkatan Pelayanan Publik dan Reformasi Birokrasi Peningkatan Pelayanan Publik dan Reformasi Birokrasi	Pemkab Tulang Bawang Barat		0,00	DINAS KESEHATAN
	1.02.02.2.03.0002	Pengelolaan Sistem Informasi Kesehatan																		
			Jumlah Dokumen Hasil Pengelolaan Sistem Informasi Kesehatan				3 Dokumen	3 Dokumen	114.540.000,00	153.193.994,00	91.845.197,00	-22.694.803,00	Kab. Tulang Bawang Barat, Semua Kecamatan, Semua Kel/Desa	DANA ALOKASI UMUM (DAU) DAK NON FISIK-DANA BOK-BOK DINAS-BOK KAB UPATEN/KOTA	Memperkuat pembangunan sumber daya manusia (SDM), sains, teknologi, pendidikan, kesehatan, prestasi olahraga, kesetaraan gender, serta penguatan peran perempuan, pemuda (generasi milenial dan generasi Z), dan penyandang disabilitas.	Peningkatan Pelayanan Publik dan Reformasi Birokrasi Peningkatan Pelayanan Publik dan Reformasi Birokrasi			0,00	DINAS KESEHATAN
	1.02.02.2.04	Penerbitan Izin Rumah Sakit Kelas C, D dan Fasilitas Pelayanan Kesehatan Tingkat Daerah Kabupaten/Kota	-				-	-	30.000.000,00	20.000.000,00	10.000.000,00	-20.000.000,00			Memperkuat pembangunan sumber daya manusia (SDM), sains, teknologi, pendidikan, kesehatan, prestasi olahraga, kesetaraan gender, serta penguatan peran perempuan, pemuda (generasi milenial dan generasi Z), dan penyandang disabilitas.	Peningkatan Pelayanan Publik dan Reformasi Birokrasi Peningkatan Pelayanan Publik dan Reformasi Birokrasi	Pemkab Tulang Bawang Barat		31.200.000,00	DINAS KESEHATAN
	1.02.02.2.04.0003	Peningkatan Mutu Pelayanan Fasilitas Kesehatan																		
			Jumlah Fasilitas Kesehatan yang Dilakukan Pengukuran Indikator Nasional Mutu (INM) Pelayanan kesehatan				29 Unit	29 Unit	30.000.000,00	20.000.000,00	10.000.000,00	-20.000.000,00	Kab. Tulang Bawang Barat, Semua Kecamatan, Semua Kel/Desa	DANA ALOKASI UMUM (DAU)	Memperkuat pembangunan sumber daya manusia (SDM), sains, teknologi, pendidikan, kesehatan, prestasi olahraga, kesetaraan gender, serta penguatan peran perempuan, pemuda (generasi milenial dan generasi Z), dan penyandang disabilitas.	Peningkatan Pelayanan Publik dan Reformasi Birokrasi Peningkatan Pelayanan Publik dan Reformasi Birokrasi			31.200.000,00	DINAS KESEHATAN
2.	**1.02.03**	**PROGRAM PENINGKATAN KAPASITAS SUMBER DAYA MANUSIA KESEHATAN**	**Meningkatnya Mutu dan Distribusi Tenaga Kesehatan**				**-**	**100 Persen**	**70.000.000,00**	**883.854.000,00**	**848.855.006,00**	**2.800.000,00**							**72.800.000,00**	
	1.02.03.2.02	Perencanaan Kebutuhan dan Pendayagunaan Sumber Daya Manusia Kesehatan untuk UKP dan UKM di Wilayah Kabupaten/Kota	-				-	-	70.000.000,00	70.000.000,00	35.001.006,00	-34.998.994,00			Memperkuat pembangunan sumber daya manusia (SDM), sains, teknologi, pendidikan, kesehatan, prestasi olahraga, kesetaraan gender, serta penguatan peran perempuan, pemuda (generasi milenial dan generasi Z), dan penyandang disabilitas.	Peningkatan Pelayanan Publik dan Reformasi Birokrasi Peningkatan Pelayanan Publik dan Reformasi Birokrasi	Pemkab Tulang Bawang Barat		72.800.000,00	DINAS KESEHATAN
	1.02.03.2.02.0001	Perencanaan dan Distribusi serta Pemerataan Sumber Daya Manusia Kesehatan																		
			Jumlah Dokumen Hasil Perencanaan dan Distribusi serta Pemerataan Sumber Daya Manusia Kesehatan				1 Dokumen	1 Dokumen	0,00	0,00	0,00	0,00	Kab. Tulang Bawang Barat, Semua Kecamatan, Semua Kel/Desa	DAK NON FISIK-DANA BOK-BOK DINAS-BOK KAB UPATEN/KOTA	Memperkuat pembangunan sumber daya manusia (SDM), sains, teknologi, pendidikan, kesehatan, prestasi olahraga, kesetaraan gender, serta penguatan peran perempuan, pemuda (generasi milenial dan generasi Z), dan penyandang disabilitas.	Peningkatan Pelayanan Publik dan Reformasi Birokrasi Peningkatan Pelayanan Publik dan Reformasi Birokrasi			0,00	DINAS KESEHATAN
	1.02.03.2.02.0002	Pemenuhan Kebutuhan Sumber Daya Manusia Kesehatan Sesuai Standar																		
			Jumlah Sumber Daya Manusia Kesehatan yang Memenuhi Standar di Fasilitas Pelayanan Kesehatan (Fasyankes)				32 Orang	32 Orang	70.000.000,00	70.000.000,00	35.001.006,00	-34.998.994,00	Kab. Tulang Bawang Barat, Semua Kecamatan, Semua Kel/Desa	DANA ALOKASI UMUM (DAU)	Memperkuat pembangunan sumber daya manusia (SDM), sains, teknologi, pendidikan, kesehatan, prestasi olahraga, kesetaraan gender, serta penguatan peran perempuan, pemuda (generasi milenial dan generasi Z), dan penyandang disabilitas.	Peningkatan Pelayanan Publik dan Reformasi Birokrasi Peningkatan Pelayanan Publik dan Reformasi Birokrasi			72.800.000,00	DINAS KESEHATAN

NO	KODE	URUSAN / BIDANG URUSAN / PROGRAM / KEGIATAN / SUB KEGIATAN	INDIKATOR PROGRAM / KEGIATAN / SUB KEGIATAN	TARGET AKHIR PERIODE RENSTRA OPD	REALISASI CAPAIAN RENJA OPD TAHUN 2023	PRAKIRAAN CAPAIAN TARGET RENJA OPD TAHUN 2024	CAPAIAN KINERJA DAN KERANGKA PENDANAAN										KELOMPOK SASARAN	PRAKIRAAN MAJU RENCANA TAHUN 2026		PERANGKAT DAERAH PENANGGUNG JAWAB
							TARGET 2025		PAGU INDIKATIF (Rp)			Bertambah/Berkurang (10-12)	LOKASI	SUMBER DANA	PRIORITAS			TARGET	PAGU INDIKATIF (Rp)	
							SEBELUM	SESUDAH	RKPD 2025	APBD 2025	RKPD PERUBAHAN 2025				NASIONAL	DAERAH				
1	2	3	4	5	6	7	8	9	10	11	12	13	14	15	16	17	18	19	20	21
	1.02.03.2.03	Pengembangan Mutu dan Peningkatan Kompetensi Teknis Sumber Daya Manusia Kesehatan Tingkat Daerah Kabupaten/Kota	*undefined*				-	undefined undefined	0,00	813.854.000,00	813.854.000,00	813.854.000,00			Memperkuat pembangunan sumber daya manusia (SDM), sains, teknologi, pendidikan, kesehatan, prestasi olahraga, kesetaraan gender, serta penguatan peran perempuan, pemuda (generasi milenial dan generasi Z), dan penyandang disabilitas.	Peningkatan Pelayanan Publik dan Reformasi Birokrasi Peningkatan Pelayanan Publik dan Reformasi Birokrasi	Pemkab Tulang Bawang Barat		0,00	DINAS KESEHATAN
	1.02.03.2.03.0001	Pengembangan Mutu dan Peningkatan Kompetensi Teknis Sumber Daya Manusia Kesehatan Tingkat Daerah Kabupaten/Kota																		
			Jumlah Sumber Daya Manusia Kesehatan Tingkat Daerah Kabupaten/Kota yang Ditingkatkan Mutu dan Kompetensinya				-	200 Orang	0,00	813.854.000,00	813.854.000,00	813.854.000,00	Kab. Tulang Bawang Barat, Semua Kecamatan, Semua Kel/Desa	DAK NON FISIK-DANA BOK-BOK DINAS-BOK KAB UPATEN/KOTA	Memperkuat pembangunan sumber daya manusia (SDM), sains, teknologi, pendidikan, kesehatan, prestasi olahraga, kesetaraan gender, serta penguatan peran perempuan, pemuda (generasi milenial dan generasi Z), dan penyandang disabilitas.	Peningkatan Pelayanan Publik dan Reformasi Birokrasi Peningkatan Pelayanan Publik dan Reformasi Birokrasi			0,00	DINAS KESEHATAN
3.	**1.02.05**	**PROGRAM PEMBERDAYAAN MASYARAKAT BIDANG KESEHATAN**	**Meningkatnya Kualitas Peberdayaan Masyarakat Bidang Kesehatan**				**-**	**60 Persen**	**232.000.000,00**	**79.561.000,00**	**59.611.000,00**	**3.000.000,00**							**235.000.000,00**	
	1.02.05.2.01	Advokasi, Pemberdayaan, Kemitraan, Peningkatan Peran serta Masyarakat dan Lintas Sektor Tingkat Daerah Kabupaten/Kota	-				-	-	0,00	44.561.000,00	37.511.000,00	37.511.000,00			Memperkuat pembangunan sumber daya manusia (SDM), sains, teknologi, pendidikan, kesehatan, prestasi olahraga, kesetaraan gender, serta penguatan peran perempuan, pemuda (generasi milenial dan generasi Z), dan penyandang disabilitas.	Peningkatan Pelayanan Publik dan Reformasi Birokrasi Peningkatan Pelayanan Publik dan Reformasi Birokrasi	Pemkab Tulang Bawang Barat		0,00	DINAS KESEHATAN
	1.02.05.2.01.0001	Peningkatan Upaya Promosi Kesehatan, Advokasi, Kemitraan dan Pemberdayaan Masyarakat																		
			Jumlah Dokumen Promosi Kesehatan, Advokasi, Kemitraan dan Pemberdayaan Masyarakat				1 Dokumen	1 Dokumen	0,00	44.561.000,00	37.511.000,00	37.511.000,00	Kab. Tulang Bawang Barat, Semua Kecamatan, Semua Kel/Desa	DANA ALOKASI UMUM (DAU) DAK NON FISIK-DANA BOK-BOK DINAS-BOK KAB UPATEN/KOTA	Memperkuat pembangunan sumber daya manusia (SDM), sains, teknologi, pendidikan, kesehatan, prestasi olahraga, kesetaraan gender, serta penguatan peran perempuan, pemuda (generasi milenial dan generasi Z), dan penyandang disabilitas.	Peningkatan Pelayanan Publik dan Reformasi Birokrasi Peningkatan Pelayanan Publik dan Reformasi Birokrasi			0,00	DINAS KESEHATAN
	1.02.05.2.02	Pelaksanaan Sehat dalam rangka Promotif Preventif Tingkat Daerah Kabupaten/Kota	-				-	-	232.000.000,00	35.000.000,00	22.100.000,00	-209.900.000,00			Memperkuat pembangunan sumber daya manusia (SDM), sains, teknologi, pendidikan, kesehatan, prestasi olahraga, kesetaraan gender, serta penguatan peran perempuan, pemuda (generasi milenial dan generasi Z), dan penyandang disabilitas.	Peningkatan Pelayanan Publik dan Reformasi Birokrasi Peningkatan Pelayanan Publik dan Reformasi Birokrasi	Pemkab Tulang Bawang Barat		235.000.000,00	DINAS KESEHATAN
	1.02.05.2.02.0001	Penyelenggaraan Promosi Kesehatan dan Gerakan Hidup Bersih dan Sehat																		
			Jumlah Dokumen Hasil Penyelenggaraan Promosi Kesehatan dan Gerakan Hidup Bersih dan Sehat				1 Dokumen	1 Dokumen	10.000.000,00	0,00	0,00	-10.000.000,00	Kab. Tulang Bawang Barat, Semua Kecamatan, Semua Kel/Desa	DANA ALOKASI UMUM (DAU)	Memperkuat pembangunan sumber daya manusia (SDM), sains, teknologi, pendidikan, kesehatan, prestasi olahraga, kesetaraan gender, serta penguatan peran perempuan, pemuda (generasi milenial dan generasi Z), dan penyandang disabilitas.	Peningkatan Pelayanan Publik dan Reformasi Birokrasi Peningkatan Pelayanan Publik dan Reformasi Birokrasi			0,00	DINAS KESEHATAN
	1.02.05.2.02.0002	Penumbuhan Kesadaran Keluarga dalam Peningkatan Derajat Kesehatan Keluarga dan Lingkungan dengan Menerapkan Perilaku Hidup Bersih dan Sehat																		
			Jumlah Keluarga yang Mengikuti Penumbuhan Kesadaran Keluarga dalam Peningkatan Derajat Kesehatan Keluarga dan Lingkungan dengan Menerapkan Perilaku Hidup Sersih dan Sehat				38597 Keluarga	38597 Keluarga	222.000.000,00	35.000.000,00	22.100.000,00	-199.900.000,00	Kab. Tulang Bawang Barat, Semua Kecamatan, Semua Kel/Desa	DANA ALOKASI UMUM (DAU)	Memperkuat pembangunan sumber daya manusia (SDM), sains, teknologi, pendidikan, kesehatan, prestasi olahraga, kesetaraan gender, serta penguatan peran perempuan, pemuda (generasi milenial dan generasi Z), dan penyandang disabilitas.	Peningkatan Pelayanan Publik dan Reformasi Birokrasi Peningkatan Pelayanan Publik dan Reformasi Birokrasi			235.000.000,00	DINAS KESEHATAN
	1.02.05.2.03	Pengembangan dan Pelaksanaan Upaya Kesehatan Bersumber Daya Masyarakat (UKBM) Tingkat Daerah Kabupaten/Kota	-				-	-	0,00	0,00	0,00	0,00			-	Peningkatan Pelayanan Publik dan Reformasi Birokrasi Peningkatan Pelayanan Publik dan Reformasi Birokrasi	-		0,00	DINAS KESEHATAN
	1.02.05.2.03.0001	Bimbingan Teknis dan Supervisi Pengembangan dan Pelaksanaan Upaya Kesehatan Bersumber Daya Masyarakat (UKBM)																		

NO	KODE	URUSAN / BIDANG URUSAN / PROGRAM / KEGIATAN / SUB KEGIATAN	INDIKATOR PROGRAM / KEGIATAN / SUB KEGIATAN	TARGET AKHIR PERIODE RENSTRA OPD	REALISASI CAPAIAN RENJA OPD TAHUN 2023	PRAKIRAAN CAPAIAN TARGET RENJA OPD TAHUN 2024	CAPAIAN KINERJA DAN KERANGKA PENDANAAN										KELOMPOK SASARAN	PRAKIRAAN MAJU RENCANA TAHUN 2026		PERANGKAT DAERAH PENANGGUNG JAWAB
							TARGET 2025		PAGU INDIKATIF (Rp)			Bertambah/Berkurang (10-12)	LOKASI	SUMBER DANA	PRIORITAS			TARGET	PAGU INDIKATIF (Rp)	
							SEBELUM	SESUDAH	RKPD 2025	APBD 2025	RKPD PERUBAHAN 2025				NASIONAL	DAERAH				
1	2	3	4	5	6	7	8	9	10	11	12	13	14	15	16	17	18	19	20	21
			Jumlah Dokumen Hasil Bimbingan Teknis dan Supervisi Upaya Kesehatan Bersumber Daya Masyarakat (UKBM)				1 Dokumen	1 Dokumen	0,00	0,00	0,00	0,00	Kab. Tulang Bawang Barat, Semua Kecamatan, Semua Kel/Desa	DAK NON FISIK-DANA BOK-BOK DINAS-BOK KAB UPATEN/KOTA	-	Peningkatan Pelayanan Publik dan Reformasi Birokrasi Peningkatan Pelayanan Publik dan Reformasi Birokrasi			0,00	DINAS KESEHATAN
		RUMAH SAKIT UMUM DAERAH							**5.271.200.000,00**	**5.271.200.000,00**	**7.110.469.449,00**	**1.839.269.449,00**							**2.600.000.000,00**	
	1	**URUSAN PEMERINTAHAN WAJIB YANG BERKAITAN DENGAN PELAYANAN DASAR**							**5.271.200.000,00**	**5.271.200.000,00**	**7.110.469.449,00**	**1.839.269.449,00**							**2.600.000.000,00**	
	1.02	**URUSAN PEMERINTAHAN BIDANG KESEHATAN**							**5.271.200.000,00**	**5.271.200.000,00**	**7.110.469.449,00**	**1.839.269.449,00**							**2.600.000.000,00**	
1.	**1.02.02**	**PROGRAM PEMENUHAN UPAYA KESEHATAN PERORANGAN DAN UPAYA KESEHATAN MASYARAKAT**	**Meningkatnya Kualitas Kesehatan Perorangan Dan Masyarakat**				**-**	**undefined Persen**	**5.271.200.000,00**	**5.271.200.000,00**	**7.110.469.449,00**	**-2.671.200.000,00**							**2.600.000.000,00**	
	1.02.02.2.02	Penyediaan Layanan Kesehatan untuk UKM dan UKP Rujukan Tingkat Daerah Kabupaten/Kota	-				-	-	5.271.200.000,00	5.271.200.000,00	7.110.469.449,00	1.839.269.449,00			Memperkuat pembangunan sumber daya manusia (SDM), sains, teknologi, pendidikan, kesehatan, prestasi olahraga, kesetaraan gender, serta penguatan peran perempuan, pemuda (generasi milenial dan generasi Z), dan penyandang disabilitas.	Peningkatan Pelayanan Publik dan Reformasi Birokrasi Peningkatan Pelayanan Publik dan Reformasi Birokrasi	Pemkab Tulang Bawang Barat		2.600.000.000,00	DINAS KESEHATAN
	1.02.02.2.02.0032	Operasional Pelayanan Rumah Sakit																		
			Jumlah Dokumen Operasional Pelayanan Rumah Sakit				12 Dokumen	12 Dokumen	5.271.200.000,00	5.271.200.000,00	7.110.469.449,00	1.839.269.449,00	Kab. Tulang Bawang Barat, Semua Kecamatan, Semua Kel/Desa	PENDAPATAN DARI BLUD DANA ALOKASI UMUM (DAU)	Memperkuat pembangunan sumber daya manusia (SDM), sains, teknologi, pendidikan, kesehatan, prestasi olahraga, kesetaraan gender, serta penguatan peran perempuan, pemuda (generasi milenial dan generasi Z), dan penyandang disabilitas.	Peningkatan Pelayanan Publik dan Reformasi Birokrasi Peningkatan Pelayanan Publik dan Reformasi Birokrasi			2.600.000.000,00	DINAS KESEHATAN
		PUSKESMAS KARTARAHARJA							**623.000.000,00**	**1.416.665.000,00**	**1.599.445.664,00**	**976.445.664,00**							**1.590.235.000,00**	
	1	**URUSAN PEMERINTAHAN WAJIB YANG BERKAITAN DENGAN PELAYANAN DASAR**							**623.000.000,00**	**1.416.665.000,00**	**1.599.445.664,00**	**976.445.664,00**							**1.590.235.000,00**	
	1.02	**URUSAN PEMERINTAHAN BIDANG KESEHATAN**							**623.000.000,00**	**1.416.665.000,00**	**1.599.445.664,00**	**976.445.664,00**							**1.590.235.000,00**	
1.	**1.02.02**	**PROGRAM PEMENUHAN UPAYA KESEHATAN PERORANGAN DAN UPAYA KESEHATAN MASYARAKAT**	**Meningkatnya Kualitas Kesehatan Perorangan Dan Masyarakat**				**-**	**undefined Persen**	**623.000.000,00**	**1.410.505.000,00**	**1.593.285.664,00**	**956.015.000,00**							**1.579.015.000,00**	
	1.02.02.2.02	Penyediaan Layanan Kesehatan untuk UKM dan UKP Rujukan Tingkat Daerah Kabupaten/Kota	-				-	-	623.000.000,00	1.410.505.000,00	1.593.285.664,00	970.285.664,00			Memperkuat pembangunan sumber daya manusia (SDM), sains, teknologi, pendidikan, kesehatan, prestasi olahraga, kesetaraan gender, serta penguatan peran perempuan, pemuda (generasi milenial dan generasi Z), dan penyandang disabilitas.	Peningkatan Pelayanan Publik dan Reformasi Birokrasi Peningkatan Pelayanan Publik dan Reformasi Birokrasi	Pemkab Tulang Bawang Barat		1.579.015.000,00	DINAS KESEHATAN
	1.02.02.2.02.0001	Pengelolaan Pelayanan Kesehatan Ibu Hamil																		
			Jumlah Ibu Hamil yang Mendapatkan Pelayanan Kesehatan Sesuai Standar				282 Orang	282 Orang	600.000,00	25.200.000,00	25.200.000,00	24.600.000,00	Kab. Tulang Bawang Barat, Tulang Bawang Udik, Semua Kel/Desa	DAK NON FISIK-DANA BOK-BOK PUSKESMAS	Memperkuat pembangunan sumber daya manusia (SDM), sains, teknologi, pendidikan, kesehatan, prestasi olahraga, kesetaraan gender, serta penguatan peran perempuan, pemuda (generasi milenial dan generasi Z), dan penyandang disabilitas.	Peningkatan Pelayanan Publik dan Reformasi Birokrasi Peningkatan Pelayanan Publik dan Reformasi Birokrasi			25.200.000,00	DINAS KESEHATAN
	1.02.02.2.02.0002	Pengelolaan Pelayanan Kesehatan Ibu Bersalin																		
			Jumlah Ibu Bersalin yang Mendapatkan Pelayanan Kesehatan Sesuai Standar				280 Orang	280 Orang	600.000,00	600.000,00	600.000,00	0,00	Kab. Tulang Bawang Barat, Tulang Bawang Udik, Semua Kel/Desa	PENDAPATAN DARI BLUD	Memperkuat pembangunan sumber daya manusia (SDM), sains, teknologi, pendidikan, kesehatan, prestasi olahraga, kesetaraan gender, serta penguatan peran perempuan, pemuda (generasi milenial dan generasi Z), dan penyandang disabilitas.	Peningkatan Pelayanan Publik dan Reformasi Birokrasi Peningkatan Pelayanan Publik dan Reformasi Birokrasi			660.000,00	DINAS KESEHATAN
	1.02.02.2.02.0003	Pengelolaan Pelayanan Kesehatan Bayi Baru Lahir																		

NO	KODE	URUSAN / BIDANG URUSAN / PROGRAM / KEGIATAN / SUB KEGIATAN	INDIKATOR PROGRAM / KEGIATAN / SUB KEGIATAN	TARGET AKHIR PERIODE RENSTRA OPD	REALISASI CAPAIAN RENJA OPD TAHUN 2023	PRAKIRAAN CAPAIAN TARGET RENJA OPD TAHUN 2024	CAPAIAN KINERJA DAN KERANGKA PENDANAAN										KELOMPOK SASARAN	PRAKIRAAN MAJU RENCANA TAHUN 2026		PERANGKAT DAERAH PENANGGUNG JAWAB
							TARGET 2025		PAGU INDIKATIF (Rp)			Bertambah/Berkurang (10-12)	LOKASI	SUMBER DANA	PRIORITAS			TARGET	PAGU INDIKATIF (Rp)	
							SEBELUM	SESUDAH	RKPD 2025	APBD 2025	RKPD PERUBAHAN 2025				NASIONAL	DAERAH				
1	2	3	4	5	6	7	8	9	10	11	12	13	14	15	16	17	18	19	20	21
			Jumlah Bayi Baru Lahir yang Mendapatkan Pelayanan Kesehatan Sesuai Standar				268 Orang	268 Orang	600.000,00	600.000,00	600.000,00	0,00	Kab. Tulang Bawang Barat, Tulang Bawang Udik, Semua Kel/Desa	PENDAPATAN DARI BLUD	Memperkuat pembangunan sumber daya manusia (SDM), sains, teknologi, pendidikan, kesehatan, prestasi olahraga, kesetaraan gender, serta penguatan peran perempuan, pemuda (generasi milenial dan generasi Z), dan penyandang disabilitas.	Peningkatan Pelayanan Publik dan Reformasi Birokrasi Peningkatan Pelayanan Publik dan Reformasi Birokrasi			660.000,00	DINAS KESEHATAN
	1.02.02.2.02.0004	Pengelolaan Pelayanan Kesehatan Balita																		
			Jumlah Balita yang Mendapatkan Pelayanan Kesehatan Sesuai Standar				1407 Orang	1407 Orang	600.000,00	600.000,00	600.000,00	0,00	Kab. Tulang Bawang Barat, Tulang Bawang Udik, Semua Kel/Desa	PENDAPATAN DARI BLUD	Memperkuat pembangunan sumber daya manusia (SDM), sains, teknologi, pendidikan, kesehatan, prestasi olahraga, kesetaraan gender, serta penguatan peran perempuan, pemuda (generasi milenial dan generasi Z), dan penyandang disabilitas.	Peningkatan Pelayanan Publik dan Reformasi Birokrasi Peningkatan Pelayanan Publik dan Reformasi Birokrasi			660.000,00	DINAS KESEHATAN
	1.02.02.2.02.0005	Pengelolaan Pelayanan Kesehatan pada Usia Pendidikan Dasar																		
			Jumlah Anak Usia Pendidikan Dasar yang Mendapatkan Pelayanan Kesehatan Sesuai Standar				2838 Orang	2838 Orang	600.000,00	15.200.000,00	15.200.000,00	14.600.000,00	Kab. Tulang Bawang Barat, Tulang Bawang Udik, Semua Kel/Desa	DAK NON FISIK-DANA BOK-BOK PUSKESMAS	Memperkuat pembangunan sumber daya manusia (SDM), sains, teknologi, pendidikan, kesehatan, prestasi olahraga, kesetaraan gender, serta penguatan peran perempuan, pemuda (generasi milenial dan generasi Z), dan penyandang disabilitas.	Peningkatan Pelayanan Publik dan Reformasi Birokrasi Peningkatan Pelayanan Publik dan Reformasi Birokrasi			5.400.000,00	DINAS KESEHATAN
	1.02.02.2.02.0006	Pengelolaan Pelayanan Kesehatan pada Usia Produktif																		
			Jumlah Penduduk Usia Produktif yang Mendapatkan Pelayanan Kesehatan Sesuai Standar				10114 Orang	10114 Orang	600.000,00	600.000,00	600.000,00	0,00	Kab. Tulang Bawang Barat, Tulang Bawang Udik, Semua Kel/Desa	PENDAPATAN DARI BLUD	Memperkuat pembangunan sumber daya manusia (SDM), sains, teknologi, pendidikan, kesehatan, prestasi olahraga, kesetaraan gender, serta penguatan peran perempuan, pemuda (generasi milenial dan generasi Z), dan penyandang disabilitas.	Peningkatan Pelayanan Publik dan Reformasi Birokrasi Peningkatan Pelayanan Publik dan Reformasi Birokrasi			660.000,00	DINAS KESEHATAN
	1.02.02.2.02.0007	Pengelolaan Pelayanan Kesehatan pada Usia Lanjut																		
			Jumlah Penduduk Usia Lanjut yang Mendapatkan Pelayanan Kesehatan Sesuai Standar				1874 Orang	1874 Orang	600.000,00	600.000,00	600.000,00	0,00	Kab. Tulang Bawang Barat, Tulang Bawang Udik, Semua Kel/Desa	PENDAPATAN DARI BLUD	Memperkuat pembangunan sumber daya manusia (SDM), sains, teknologi, pendidikan, kesehatan, prestasi olahraga, kesetaraan gender, serta penguatan peran perempuan, pemuda (generasi milenial dan generasi Z), dan penyandang disabilitas.	Peningkatan Pelayanan Publik dan Reformasi Birokrasi Peningkatan Pelayanan Publik dan Reformasi Birokrasi			660.000,00	DINAS KESEHATAN
	1.02.02.2.02.0008	Pengelolaan Pelayanan Kesehatan Penderita Hipertensi																		
			Jumlah Penderita Hipertensi yang Mendapatkan Pelayanan Kesehatan Sesuai Standar				3415 Orang	3415 Orang	600.000,00	600.000,00	600.000,00	0,00	Kab. Tulang Bawang Barat, Tulang Bawang Udik, Semua Kel/Desa	PENDAPATAN DARI BLUD	Memperkuat pembangunan sumber daya manusia (SDM), sains, teknologi, pendidikan, kesehatan, prestasi olahraga, kesetaraan gender, serta penguatan peran perempuan, pemuda (generasi milenial dan generasi Z), dan penyandang disabilitas.	Peningkatan Pelayanan Publik dan Reformasi Birokrasi Peningkatan Pelayanan Publik dan Reformasi Birokrasi			660.000,00	DINAS KESEHATAN
	1.02.02.2.02.0009	Pengelolaan Pelayanan Kesehatan Penderita Diabetes Melitus																		
			Jumlah Penderita Diabetes Melitus yang Mendapatkan Pelayanan Kesehatan Sesuai Standar				1037 Orang	1037 Orang	600.000,00	600.000,00	600.000,00	0,00	Kab. Tulang Bawang Barat, Tulang Bawang Udik, Semua Kel/Desa	PENDAPATAN DARI BLUD	Memperkuat pembangunan sumber daya manusia (SDM), sains, teknologi, pendidikan, kesehatan, prestasi olahraga, kesetaraan gender, serta penguatan peran perempuan, pemuda (generasi milenial dan generasi Z), dan penyandang disabilitas.	Peningkatan Pelayanan Publik dan Reformasi Birokrasi Peningkatan Pelayanan Publik dan Reformasi Birokrasi			660.000,00	DINAS KESEHATAN
	1.02.02.2.02.0010	Pengelolaan Pelayanan Kesehatan Orang dengan Gangguan Jiwa Berat																		

NO	KODE	URUSAN / BIDANG URUSAN / PROGRAM / KEGIATAN / SUB KEGIATAN	INDIKATOR PROGRAM / KEGIATAN / SUB KEGIATAN	TARGET AKHIR PERIODE RENSTRA OPD	REALISASI CAPAIAN RENJA OPD TAHUN 2023	PRAKIRAAN CAPAIAN TARGET RENJA OPD TAHUN 2024	CAPAIAN KINERJA DAN KERANGKA PENDANAAN										KELOMPOK SASARAN	PRAKIRAAN MAJU RENCANA TAHUN 2026		PERANGKAT DAERAH PENANGGUNG JAWAB
							TARGET 2025		PAGU INDIKATIF (Rp)			Bertambah/Berkurang (10-12)	LOKASI	SUMBER DANA	PRIORITAS			TARGET	PAGU INDIKATIF (Rp)	
							SEBELUM	SESUDAH	RKPD 2025	APBD 2025	RKPD PERUBAHAN 2025				NASIONAL	DAERAH				
1	2	3	4	5	6	7	8	9	10	11	12	13	14	15	16	17	18	19	20	21
			Jumlah Orang yang Mendapatkan Pelayanan Kesehatan Orang dengan Gangguan Jiwa Berat Sesuai Standar				28 Orang	28 Orang	600.000,00	8.400.000,00	8.400.000,00	7.800.000,00	Kab. Tulang Bawang Barat, Tulang Bawang Udik, Semua Kel/Desa	DAK NON FISIK-DANA BOK-BOK PUSKESMAS	Memperkuat pembangunan sumber daya manusia (SDM), sains, teknologi, pendidikan, kesehatan, prestasi olahraga, kesetaraan gender, serta penguatan peran perempuan, pemuda (generasi milenial dan generasi Z), dan penyandang disabilitas.	Peningkatan Pelayanan Publik dan Reformasi Birokrasi Peningkatan Pelayanan Publik dan Reformasi Birokrasi			5.600.000,00	DINAS KESEHATAN
	1.02.02.2.02.0011	Pengelolaan Pelayanan Kesehatan Orang Terduga Tuberkulosis																		
			Jumlah Orang Terduga Menderita Tuberkulosis yang Mendapatkan Pelayanan Sesuai Standar				244 Orang	244 Orang	600.000,00	9.000.000,00	9.000.000,00	8.400.000,00	Kab. Tulang Bawang Barat, Tulang Bawang Udik, Semua Kel/Desa	DAK NON FISIK-DANA BOK-BOK PUSKESMAS	Memperkuat pembangunan sumber daya manusia (SDM), sains, teknologi, pendidikan, kesehatan, prestasi olahraga, kesetaraan gender, serta penguatan peran perempuan, pemuda (generasi milenial dan generasi Z), dan penyandang disabilitas.	Peningkatan Pelayanan Publik dan Reformasi Birokrasi Peningkatan Pelayanan Publik dan Reformasi Birokrasi			6.300.000,00	DINAS KESEHATAN
	1.02.02.2.02.0012	Pengelolaan Pelayanan Kesehatan Orang dengan Risiko Terinfeksi HIV																		
			Jumlah Orang Terduga Menderita HIV yang Mendapatkan Pelayanan Sesuai Standar				241 Orang	241 Orang	600.000,00	600.000,00	600.000,00	0,00	Kab. Tulang Bawang Barat, Tulang Bawang Udik, Semua Kel/Desa	PENDAPATAN DARI BLUD	Memperkuat pembangunan sumber daya manusia (SDM), sains, teknologi, pendidikan, kesehatan, prestasi olahraga, kesetaraan gender, serta penguatan peran perempuan, pemuda (generasi milenial dan generasi Z), dan penyandang disabilitas.	Peningkatan Pelayanan Publik dan Reformasi Birokrasi Peningkatan Pelayanan Publik dan Reformasi Birokrasi			660.000,00	DINAS KESEHATAN
	1.02.02.2.02.0015	Pengelolaan Pelayanan Kesehatan Gizi Masyarakat																		
			Jumlah Dokumen Hasil Pengelolaan Pelayanan Kesehatan Gizi Masyarakat				-	12 Dokumen	0,00	223.578.000,00	223.578.000,00	223.578.000,00	Kab. Tulang Bawang Barat, Tulang Bawang Udik, Semua Kel/Desa	DAK NON FISIK-DANA BOK-BOK PUSKESMAS	Memperkuat pembangunan sumber daya manusia (SDM), sains, teknologi, pendidikan, kesehatan, prestasi olahraga, kesetaraan gender, serta penguatan peran perempuan, pemuda (generasi milenial dan generasi Z), dan penyandang disabilitas.	Peningkatan Pelayanan Publik dan Reformasi Birokrasi Peningkatan Pelayanan Publik dan Reformasi Birokrasi			218.628.000,00	DINAS KESEHATAN
	1.02.02.2.02.0016	Pengelolaan Pelayanan Kesehatan Kerja dan Olahraga																		
			Jumlah Dokumen Hasil Pengelolaan Pelayanan Kesehatan Kerja dan Olahraga				-	2 Dokumen	0,00	2.900.000,00	2.900.000,00	2.900.000,00	Kab. Tulang Bawang Barat, Tulang Bawang Udik, Semua Kel/Desa	DAK NON FISIK-DANA BOK-BOK PUSKESMAS	Memperkuat pembangunan sumber daya manusia (SDM), sains, teknologi, pendidikan, kesehatan, prestasi olahraga, kesetaraan gender, serta penguatan peran perempuan, pemuda (generasi milenial dan generasi Z), dan penyandang disabilitas.	Peningkatan Pelayanan Publik dan Reformasi Birokrasi Peningkatan Pelayanan Publik dan Reformasi Birokrasi			1.200.000,00	DINAS KESEHATAN
	1.02.02.2.02.0017	Pengelolaan Pelayanan Kesehatan Lingkungan																		
			Jumlah Dokumen Hasil Pengelolaan Pelayanan Kesehatan Lingkungan				-	12 Dokumen	0,00	16.200.000,00	16.200.000,00	16.200.000,00	Kab. Tulang Bawang Barat, Tulang Bawang Udik, Semua Kel/Desa	DAK NON FISIK-DANA BOK-BOK PUSKESMAS	Memperkuat pembangunan sumber daya manusia (SDM), sains, teknologi, pendidikan, kesehatan, prestasi olahraga, kesetaraan gender, serta penguatan peran perempuan, pemuda (generasi milenial dan generasi Z), dan penyandang disabilitas.	Peningkatan Pelayanan Publik dan Reformasi Birokrasi Peningkatan Pelayanan Publik dan Reformasi Birokrasi			10.800.000,00	DINAS KESEHATAN
	1.02.02.2.02.0020	Pengelolaan Surveilans Kesehatan																		
			Jumlah Dokumen Hasil Pengelolaan Surveilans Kesehatan				-	12 Dokumen	0,00	25.000.000,00	25.000.000,00	25.000.000,00	Kab. Tulang Bawang Barat, Tulang Bawang Udik, Semua Kel/Desa	DAK NON FISIK-DANA BOK-BOK PUSKESMAS	Memperkuat pembangunan sumber daya manusia (SDM), sains, teknologi, pendidikan, kesehatan, prestasi olahraga, kesetaraan gender, serta penguatan peran perempuan, pemuda (generasi milenial dan generasi Z), dan penyandang disabilitas.	Peningkatan Pelayanan Publik dan Reformasi Birokrasi Peningkatan Pelayanan Publik dan Reformasi Birokrasi			16.855.000,00	DINAS KESEHATAN
	1.02.02.2.02.0021	Pengelolaan Pelayanan Kesehatan Orang dengan Masalah Kesehatan Jiwa (ODMK)																		

NO	KODE	URUSAN / BIDANG URUSAN / PROGRAM / KEGIATAN / SUB KEGIATAN	INDIKATOR PROGRAM / KEGIATAN / SUB KEGIATAN	TARGET AKHIR PERIODE RENSTRA OPD	REALISASI CAPAIAN RENJA OPD TAHUN 2023	PRAKIRAAN CAPAIAN TARGET RENJA OPD TAHUN 2024	CAPAIAN KINERJA DAN KERANGKA PENDANAAN										KELOMPOK SASARAN	PRAKIRAAN MAJU RENCANA TAHUN 2026		PERANGKAT DAERAH PENANGGUNG JAWAB
							TARGET 2025		PAGU INDIKATIF (Rp)			Bertambah/Berkurang (10-12)	LOKASI	SUMBER DANA	PRIORITAS			TARGET	PAGU INDIKATIF (Rp)	
							SEBELUM	SESUDAH	RKPD 2025	APBD 2025	RKPD PERUBAHAN 2025				NASIONAL	DAERAH				
1	2	3	4	5	6	7	8	9	10	11	12	13	14	15	16	17	18	19	20	21
			Jumlah Orang dengan Masalah Kejiwaan (ODMK) yang Mendapatkan Pelayanan Kesehatan				-	79 Orang	0,00	3.000.000,00	3.000.000,00	3.000.000,00	Kab. Tulang Bawang Barat, Tulang Bawang Udik, Semua Kel/Desa	DAK NON FISIK-DANA BOK-BOK PUSKESMAS	Memperkuat pembangunan sumber daya manusia (SDM), sains, teknologi, pendidikan, kesehatan, prestasi olahraga, kesetaraan gender, serta penguatan peran perempuan, pemuda (generasi milenial dan generasi Z), dan penyandang disabilitas.	Peningkatan Pelayanan Publik dan Reformasi Birokrasi Peningkatan Pelayanan Publik dan Reformasi Birokrasi			3.000.000,00	DINAS KESEHATAN
	1.02.02.2.02.0025	Pelayanan Kesehatan Penyakit Menular dan Tidak Menular																		
			Jumlah Dokumen Hasil Pelayanan Kesehatan Penyakit Menular dan Tidak Menular				-	12 Dokumen	0,00	38.527.000,00	38.527.000,00	38.527.000,00	Kab. Tulang Bawang Barat, Tulang Bawang Udik, Semua Kel/Desa	DAK NON FISIK-DANA BOK-BOK PUSKESMAS	Memperkuat pembangunan sumber daya manusia (SDM), sains, teknologi, pendidikan, kesehatan, prestasi olahraga, kesetaraan gender, serta penguatan peran perempuan, pemuda (generasi milenial dan generasi Z), dan penyandang disabilitas.	Peningkatan Pelayanan Publik dan Reformasi Birokrasi Peningkatan Pelayanan Publik dan Reformasi Birokrasi			34.852.000,00	DINAS KESEHATAN
	1.02.02.2.02.0033	Operasional Pelayanan Puskesmas																		
			Jumlah Dokumen Operasional Pelayanan Puskesmas				12 Dokumen	12 Dokumen	615.800.000,00	992.040.000,00	1.174.820.664,00	559.020.664,00	Kab. Tulang Bawang Barat, Tulang Bawang Udik, Semua Kel/Desa	PENDAPATAN DARI BLUD DANA ALOKASI UMUM (DAU) DAK NON FISIK-DANA BOK-BOK PUSKESMAS	Memperkuat pembangunan sumber daya manusia (SDM), sains, teknologi, pendidikan, kesehatan, prestasi olahraga, kesetaraan gender, serta penguatan peran perempuan, pemuda (generasi milenial dan generasi Z), dan penyandang disabilitas.	Peningkatan Pelayanan Publik dan Reformasi Birokrasi Peningkatan Pelayanan Publik dan Reformasi Birokrasi			1.200.000.000,00	DINAS KESEHATAN
	1.02.02.2.02.0044	Pengelolaan Pelayanan Kesehatan Reproduksi																		
			Jumlah dokumen hasil pengelolaan pelayanan kesehatan reproduksi				-	1 Dokumen	0,00	6.000.000,00	6.000.000,00	6.000.000,00	Kab. Tulang Bawang Barat, Tulang Bawang Udik, Semua Kel/Desa	DAK NON FISIK-DANA BOK-BOK PUSKESMAS	Memperkuat pembangunan sumber daya manusia (SDM), sains, teknologi, pendidikan, kesehatan, prestasi olahraga, kesetaraan gender, serta penguatan peran perempuan, pemuda (generasi milenial dan generasi Z), dan penyandang disabilitas.	Peningkatan Pelayanan Publik dan Reformasi Birokrasi Peningkatan Pelayanan Publik dan Reformasi Birokrasi			5.400.000,00	DINAS KESEHATAN
	1.02.02.2.02.0046	Pengelolaan upaya kesehatan Ibu dan Anak																		
			Jumlah dokumen hasil pengelolaan upaya kesehatan ibu dan anak				-	1 Dokumen	0,00	660.000,00	660.000,00	660.000,00	Kab. Tulang Bawang Barat, Tulang Bawang Udik, Semua Kel/Desa	DAK NON FISIK-DANA BOK-BOK PUSKESMAS	Memperkuat pembangunan sumber daya manusia (SDM), sains, teknologi, pendidikan, kesehatan, prestasi olahraga, kesetaraan gender, serta penguatan peran perempuan, pemuda (generasi milenial dan generasi Z), dan penyandang disabilitas.	Peningkatan Pelayanan Publik dan Reformasi Birokrasi Peningkatan Pelayanan Publik dan Reformasi Birokrasi			500.000,00	DINAS KESEHATAN
	1.02.02.2.02.0047	Pengelolaan Pelayanan Kelanjutusiaan																		
			Jumlah dokumen hasil pengelolaan pelayanan kelanjutusiaan				-	12 Dokumen	0,00	12.000.000,00	12.000.000,00	12.000.000,00	Kab. Tulang Bawang Barat, Tulang Bawang Udik, Semua Kel/Desa	DAK NON FISIK-DANA BOK-BOK PUSKESMAS	Memperkuat pembangunan sumber daya manusia (SDM), sains, teknologi, pendidikan, kesehatan, prestasi olahraga, kesetaraan gender, serta penguatan peran perempuan, pemuda (generasi milenial dan generasi Z), dan penyandang disabilitas.	Peningkatan Pelayanan Publik dan Reformasi Birokrasi Peningkatan Pelayanan Publik dan Reformasi Birokrasi			10.000.000,00	DINAS KESEHATAN
	1.02.02.2.02.0048	Pengelolaan Layanan Imunisasi																		
			Jumlah Dokumen Hasil Pengelolaan Layanan Imunisasi				-	12 Dokumen	0,00	28.000.000,00	28.000.000,00	28.000.000,00	Kab. Tulang Bawang Barat, Tulang Bawang Udik, Semua Kel/Desa	DAK NON FISIK-DANA BOK-BOK PUSKESMAS	Memperkuat pembangunan sumber daya manusia (SDM), sains, teknologi, pendidikan, kesehatan, prestasi olahraga, kesetaraan gender, serta penguatan peran perempuan, pemuda (generasi milenial dan generasi Z), dan penyandang disabilitas.	Peningkatan Pelayanan Publik dan Reformasi Birokrasi Peningkatan Pelayanan Publik dan Reformasi Birokrasi			30.000.000,00	DINAS KESEHATAN
2.	**1.02.05**	**PROGRAM PEMBERDAYAAN MASYARAKAT BIDANG KESEHATAN**	**Meningkatnya Kualitas Pemberdayaan Masyarakat Bidang Kesehatan**				**-**	**undefined Persen**	**0,00**	**6.160.000,00**	**6.160.000,00**	**11.220.000,00**							**11.220.000,00**	

NO	KODE	URUSAN / BIDANG URUSAN / PROGRAM / KEGIATAN / SUB KEGIATAN	INDIKATOR PROGRAM / KEGIATAN / SUB KEGIATAN	TARGET AKHIR PERIODE RENSTRA OPD	REALISASI CAPAIAN RENJA OPD TAHUN 2023	PRAKIRAAN CAPAIAN TARGET RENJA OPD TAHUN 2024	CAPAIAN KINERJA DAN KERANGKA PENDANAAN										KELOMPOK SASARAN	PRAKIRAAN MAJU RENCANA TAHUN 2026		PERANGKAT DAERAH PENANGGUNG JAWAB
							TARGET 2025		PAGU INDIKATIF (Rp)			Bertambah/Berkurang (10-12)	LOKASI	SUMBER DANA	PRIORITAS			TARGET	PAGU INDIKATIF (Rp)	
							SEBELUM	SESUDAH	RKPD 2025	APBD 2025	RKPD PERUBAHAN 2025				NASIONAL	DAERAH				
1	2	3	4	5	6	7	8	9	10	11	12	13	14	15	16	17	18	19	20	21
	1.02.05.2.03	Pengembangan dan Pelaksanaan Upaya Kesehatan Bersumber Daya Masyarakat (UKBM) Tingkat Daerah Kabupaten/Kota	-				-	-	0,00	6.160.000,00	6.160.000,00	6.160.000,00			Memperkuat pembangunan sumber daya manusia (SDM), sains, teknologi, pendidikan, kesehatan, prestasi olahraga, kesetaraan gender, serta penguatan peran perempuan, pemuda (generasi milenial dan generasi Z), dan penyandang disabilitas.	Peningkatan Pelayanan Publik dan Reformasi Birokrasi Peningkatan Pelayanan Publik dan Reformasi Birokrasi	Pemkab Tulang Bawang Barat		11.220.000,00	DINAS KESEHATAN
	1.02.05.2.03.0001	Bimbingan Teknis dan Supervisi Pengembangan dan Pelaksanaan Upaya Kesehatan Bersumber Daya Masyarakat (UKBM)																		
			Jumlah Dokumen Hasil Bimbingan Teknis dan Supervisi Upaya Kesehatan Bersumber Daya Masyarakat (UKBM)				-	2 Dokumen	0,00	6.160.000,00	6.160.000,00	6.160.000,00	Kab. Tulang Bawang Barat, Tulang Bawang Udik, Semua Kel/Desa	DAK NON FISIK-DANA BOK-BOK PUSKESMAS	Memperkuat pembangunan sumber daya manusia (SDM), sains, teknologi, pendidikan, kesehatan, prestasi olahraga, kesetaraan gender, serta penguatan peran perempuan, pemuda (generasi milenial dan generasi Z), dan penyandang disabilitas.	Peningkatan Pelayanan Publik dan Reformasi Birokrasi Peningkatan Pelayanan Publik dan Reformasi Birokrasi			11.220.000,00	DINAS KESEHATAN
		PUSKESMAS DAYA MURNI							**1.223.000.000,00**	**1.637.042.000,00**	**1.619.459.015,00**	**396.459.015,00**							**1.617.059.015,00**	
	1	**URUSAN PEMERINTAHAN WAJIB YANG BERKAITAN DENGAN PELAYANAN DASAR**							**1.223.000.000,00**	**1.637.042.000,00**	**1.619.459.015,00**	**396.459.015,00**							**1.617.059.015,00**	
	1.02	**URUSAN PEMERINTAHAN BIDANG KESEHATAN**							**1.223.000.000,00**	**1.637.042.000,00**	**1.619.459.015,00**	**396.459.015,00**							**1.617.059.015,00**	
1.	**1.02.02**	**PROGRAM PEMENUHAN UPAYA KESEHATAN PERORANGAN DAN UPAYA KESEHATAN MASYARAKAT**	**Meningkatnya Kualitas Kesehatan Perorangan Dan Masyarakat**				**-**	**undefined Persen**	**1.223.000.000,00**	**1.627.852.000,00**	**1.610.269.015,00**	**384.869.015,00**							**1.607.869.015,00**	
	1.02.02.2.02	Penyediaan Layanan Kesehatan untuk UKM dan UKP Rujukan Tingkat Daerah Kabupaten/Kota	-				-	-	1.223.000.000,00	1.627.852.000,00	1.610.269.015,00	387.269.015,00			Memperkuat pembangunan sumber daya manusia (SDM), sains, teknologi, pendidikan, kesehatan, prestasi olahraga, kesetaraan gender, serta penguatan peran perempuan, pemuda (generasi milenial dan generasi Z), dan penyandang disabilitas.	Peningkatan Pelayanan Publik dan Reformasi Birokrasi Peningkatan Pelayanan Publik dan Reformasi Birokrasi	Pemkab Tulang Bawang Barat		1.607.869.015,00	DINAS KESEHATAN
	1.02.02.2.02.0001	Pengelolaan Pelayanan Kesehatan Ibu Hamil																		
			Jumlah Ibu Hamil yang Mendapatkan Pelayanan Kesehatan Sesuai Standar				424 Orang	424 Orang	500.000,00	21.600.000,00	21.600.000,00	21.100.000,00	Kab. Tulang Bawang Barat, Tumijajar, Semua Kel/Desa	DAK NON FISIK-DANA BOK-BOK PUSKESMAS	Memperkuat pembangunan sumber daya manusia (SDM), sains, teknologi, pendidikan, kesehatan, prestasi olahraga, kesetaraan gender, serta penguatan peran perempuan, pemuda (generasi milenial dan generasi Z), dan penyandang disabilitas.	Peningkatan Pelayanan Publik dan Reformasi Birokrasi Peningkatan Pelayanan Publik dan Reformasi Birokrasi			21.600.000,00	DINAS KESEHATAN
	1.02.02.2.02.0002	Pengelolaan Pelayanan Kesehatan Ibu Bersalin																		
			Jumlah Ibu Bersalin yang Mendapatkan Pelayanan Kesehatan Sesuai Standar				422 Orang	422 Orang	500.000,00	250.000,00	250.000,00	-250.000,00	Kab. Tulang Bawang Barat, Tumijajar, Semua Kel/Desa	PENDAPATAN DARI BLUD	Memperkuat pembangunan sumber daya manusia (SDM), sains, teknologi, pendidikan, kesehatan, prestasi olahraga, kesetaraan gender, serta penguatan peran perempuan, pemuda (generasi milenial dan generasi Z), dan penyandang disabilitas.	Peningkatan Pelayanan Publik dan Reformasi Birokrasi Peningkatan Pelayanan Publik dan Reformasi Birokrasi			550.000,00	DINAS KESEHATAN
	1.02.02.2.02.0003	Pengelolaan Pelayanan Kesehatan Bayi Baru Lahir																		
			Jumlah Bayi Baru Lahir yang Mendapatkan Pelayanan Kesehatan Sesuai Standar				404 Orang	404 Orang	500.000,00	250.000,00	250.000,00	-250.000,00	Kab. Tulang Bawang Barat, Tumijajar, Semua Kel/Desa	PENDAPATAN DARI BLUD	Memperkuat pembangunan sumber daya manusia (SDM), sains, teknologi, pendidikan, kesehatan, prestasi olahraga, kesetaraan gender, serta penguatan peran perempuan, pemuda (generasi milenial dan generasi Z), dan penyandang disabilitas.	Peningkatan Pelayanan Publik dan Reformasi Birokrasi Peningkatan Pelayanan Publik dan Reformasi Birokrasi			550.000,00	DINAS KESEHATAN
	1.02.02.2.02.0004	Pengelolaan Pelayanan Kesehatan Balita																		
			Jumlah Balita yang Mendapatkan Pelayanan Kesehatan Sesuai Standar				2120 Orang	2120 Orang	500.000,00	250.000,00	250.000,00	-250.000,00	Kab. Tulang Bawang Barat, Tumijajar, Semua Kel/Desa	PENDAPATAN DARI BLUD	Memperkuat pembangunan sumber daya manusia (SDM), sains, teknologi, pendidikan, kesehatan, prestasi olahraga, kesetaraan gender, serta penguatan peran perempuan, pemuda (generasi milenial dan generasi Z), dan penyandang disabilitas.	Peningkatan Pelayanan Publik dan Reformasi Birokrasi Peningkatan Pelayanan Publik dan Reformasi Birokrasi			550.000,00	DINAS KESEHATAN
	1.02.02.2.02.0005	Pengelolaan Pelayanan Kesehatan pada Usia Pendidikan Dasar																		

NO	KODE	URUSAN / BIDANG URUSAN / PROGRAM / KEGIATAN / SUB KEGIATAN	INDIKATOR PROGRAM / KEGIATAN / SUB KEGIATAN	TARGET AKHIR PERIODE RENSTRA OPD	REALISASI CAPAIAN RENJA OPD TAHUN 2023	PRAKIRAAN CAPAIAN TARGET RENJA OPD TAHUN 2024	CAPAIAN KINERJA DAN KERANGKA PENDANAAN										KELOMPOK SASARAN	PRAKIRAAN MAJU RENCANA TAHUN 2026		PERANGKAT DAERAH PENANGGUNG JAWAB
							TARGET 2025		PAGU INDIKATIF (Rp)			Bertambah/Berkurang (10-12)	LOKASI	SUMBER DANA	PRIORITAS			TARGET	PAGU INDIKATIF (Rp)	
							SEBELUM	SESUDAH	RKPD 2025	APBD 2025	RKPD PERUBAHAN 2025				NASIONAL	DAERAH				
1	2	3	4	5	6	7	8	9	10	11	12	13	14	15	16	17	18	19	20	21
			Jumlah Anak Usia Pendidikan Dasar yang Mendapatkan Pelayanan Kesehatan Sesuai Standar				4275 Orang	4275 Orang	500.000,00	10.600.000,00	10.600.000,00	10.100.000,00	Kab. Tulang Bawang Barat, Tumijajar, Semua Kel/Desa	DAK NON FISIK-DANA BOK-BOK PUSKESMAS	Memperkuat pembangunan sumber daya manusia (SDM), sains, teknologi, pendidikan, kesehatan, prestasi olahraga, kesetaraan gender, serta penguatan peran perempuan, pemuda (generasi milenial dan generasi Z), dan penyandang disabilitas.	Peningkatan Pelayanan Publik dan Reformasi Birokrasi Peningkatan Pelayanan Publik dan Reformasi Birokrasi			10.600.000,00	DINAS KESEHATAN
	1.02.02.2.02.0006	Pengelolaan Pelayanan Kesehatan pada Usia Produktif																		
			Jumlah Penduduk Usia Produktif yang Mendapatkan Pelayanan Kesehatan Sesuai Standar				15234 Orang	15234 Orang	500.000,00	250.000,00	250.000,00	-250.000,00	Kab. Tulang Bawang Barat, Tumijajar, Semua Kel/Desa	PENDAPATAN DARI BLUD	Memperkuat pembangunan sumber daya manusia (SDM), sains, teknologi, pendidikan, kesehatan, prestasi olahraga, kesetaraan gender, serta penguatan peran perempuan, pemuda (generasi milenial dan generasi Z), dan penyandang disabilitas.	Peningkatan Pelayanan Publik dan Reformasi Birokrasi Peningkatan Pelayanan Publik dan Reformasi Birokrasi			550.000,00	DINAS KESEHATAN
	1.02.02.2.02.0007	Pengelolaan Pelayanan Kesehatan pada Usia Lanjut																		
			Jumlah Penduduk Usia Lanjut yang Mendapatkan Pelayanan Kesehatan Sesuai Standar				2823 Orang	2823 Orang	500.000,00	250.000,00	250.000,00	-250.000,00	Kab. Tulang Bawang Barat, Tumijajar, Semua Kel/Desa	PENDAPATAN DARI BLUD	Memperkuat pembangunan sumber daya manusia (SDM), sains, teknologi, pendidikan, kesehatan, prestasi olahraga, kesetaraan gender, serta penguatan peran perempuan, pemuda (generasi milenial dan generasi Z), dan penyandang disabilitas.	Peningkatan Pelayanan Publik dan Reformasi Birokrasi Peningkatan Pelayanan Publik dan Reformasi Birokrasi			550.000,00	DINAS KESEHATAN
	1.02.02.2.02.0008	Pengelolaan Pelayanan Kesehatan Penderita Hipertensi																		
			Jumlah Penderita Hipertensi yang Mendapatkan Pelayanan Kesehatan Sesuai Standar				5069 Orang	5069 Orang	500.000,00	250.000,00	250.000,00	-250.000,00	Kab. Tulang Bawang Barat, Tumijajar, Semua Kel/Desa	PENDAPATAN DARI BLUD	Memperkuat pembangunan sumber daya manusia (SDM), sains, teknologi, pendidikan, kesehatan, prestasi olahraga, kesetaraan gender, serta penguatan peran perempuan, pemuda (generasi milenial dan generasi Z), dan penyandang disabilitas.	Peningkatan Pelayanan Publik dan Reformasi Birokrasi Peningkatan Pelayanan Publik dan Reformasi Birokrasi			550.000,00	DINAS KESEHATAN
	1.02.02.2.02.0009	Pengelolaan Pelayanan Kesehatan Penderita Diabetes Melitus																		
			Jumlah Penderita Diabetes Melitus yang Mendapatkan Pelayanan Kesehatan Sesuai Standar				163 Orang	163 Orang	500.000,00	250.000,00	250.000,00	-250.000,00	Kab. Tulang Bawang Barat, Tumijajar, Semua Kel/Desa	PENDAPATAN DARI BLUD	Memperkuat pembangunan sumber daya manusia (SDM), sains, teknologi, pendidikan, kesehatan, prestasi olahraga, kesetaraan gender, serta penguatan peran perempuan, pemuda (generasi milenial dan generasi Z), dan penyandang disabilitas.	Peningkatan Pelayanan Publik dan Reformasi Birokrasi Peningkatan Pelayanan Publik dan Reformasi Birokrasi			550.000,00	DINAS KESEHATAN
	1.02.02.2.02.0010	Pengelolaan Pelayanan Kesehatan Orang dengan Gangguan Jiwa Berat																		
			Jumlah Orang yang Mendapatkan Pelayanan Kesehatan Orang dengan Gangguan Jiwa Berat Sesuai Standar				40 Orang	40 Orang	500.000,00	16.000.000,00	16.000.000,00	15.500.000,00	Kab. Tulang Bawang Barat, Tumijajar, Semua Kel/Desa	DAK NON FISIK-DANA BOK-BOK PUSKESMAS	Memperkuat pembangunan sumber daya manusia (SDM), sains, teknologi, pendidikan, kesehatan, prestasi olahraga, kesetaraan gender, serta penguatan peran perempuan, pemuda (generasi milenial dan generasi Z), dan penyandang disabilitas.	Peningkatan Pelayanan Publik dan Reformasi Birokrasi Peningkatan Pelayanan Publik dan Reformasi Birokrasi			16.000.000,00	DINAS KESEHATAN
	1.02.02.2.02.0011	Pengelolaan Pelayanan Kesehatan Orang Terduga Tuberkulosis																		
			Jumlah Orang Terduga Menderita Tuberkulosis yang Mendapatkan Pelayanan Sesuai Standar				350 Orang	350 Orang	500.000,00	9.000.000,00	9.000.000,00	8.500.000,00	Kab. Tulang Bawang Barat, Tumijajar, Semua Kel/Desa	DAK NON FISIK-DANA BOK-BOK PUSKESMAS	Memperkuat pembangunan sumber daya manusia (SDM), sains, teknologi, pendidikan, kesehatan, prestasi olahraga, kesetaraan gender, serta penguatan peran perempuan, pemuda (generasi milenial dan generasi Z), dan penyandang disabilitas.	Peningkatan Pelayanan Publik dan Reformasi Birokrasi Peningkatan Pelayanan Publik dan Reformasi Birokrasi			9.000.000,00	DINAS KESEHATAN
	1.02.02.2.02.0012	Pengelolaan Pelayanan Kesehatan Orang dengan Risiko Terinfeksi HIV																		

NO	KODE	URUSAN / BIDANG URUSAN / PROGRAM / KEGIATAN / SUB KEGIATAN	INDIKATOR PROGRAM / KEGIATAN / SUB KEGIATAN	TARGET AKHIR PERIODE RENSTRA OPD	REALISASI CAPAIAN RENJA OPD TAHUN 2023	PRAKIRAAN CAPAIAN TARGET RENJA OPD TAHUN 2024	CAPAIAN KINERJA DAN KERANGKA PENDANAAN										KELOMPOK SASARAN	PRAKIRAAN MAJU RENCANA TAHUN 2026		PERANGKAT DAERAH PENANGGUNG JAWAB
							TARGET 2025		PAGU INDIKATIF (Rp)			Bertambah/Berkurang (10-12)	LOKASI	SUMBER DANA	PRIORITAS			TARGET	PAGU INDIKATIF (Rp)	
							SEBELUM	SESUDAH	RKPD 2025	APBD 2025	RKPD PERUBAHAN 2025				NASIONAL	DAERAH				
1	2	3	4	5	6	7	8	9	10	11	12	13	14	15	16	17	18	19	20	21
			Jumlah Orang Terduga Menderita HIV yang Mendapatkan Pelayanan Sesuai Standar				495 Orang	495 Orang	500.000,00	250.000,00	250.000,00	-250.000,00	Kab. Tulang Bawang Barat, Tumijajar, Semua Kel/Desa	PENDAPATAN DARI BLUD	Memperkuat pembangunan sumber daya manusia (SDM), sains, teknologi, pendidikan, kesehatan, prestasi olahraga, kesetaraan gender, serta penguatan peran perempuan, pemuda (generasi milenial dan generasi Z), dan penyandang disabilitas.	Peningkatan Pelayanan Publik dan Reformasi Birokrasi Peningkatan Pelayanan Publik dan Reformasi Birokrasi			550.000,00	DINAS KESEHATAN
	1.02.02.2.02.0015	Pengelolaan Pelayanan Kesehatan Gizi Masyarakat																		
			Jumlah Dokumen Hasil Pengelolaan Pelayanan Kesehatan Gizi Masyarakat				-	11 Dokumen	0,00	187.150.000,00	187.150.000,00	187.150.000,00	Kab. Tulang Bawang Barat, Tumijajar, Semua Kel/Desa	DAK NON FISIK-DANA BOK-BOK PUSKESMAS	Memperkuat pembangunan sumber daya manusia (SDM), sains, teknologi, pendidikan, kesehatan, prestasi olahraga, kesetaraan gender, serta penguatan peran perempuan, pemuda (generasi milenial dan generasi Z), dan penyandang disabilitas.	Peningkatan Pelayanan Publik dan Reformasi Birokrasi Peningkatan Pelayanan Publik dan Reformasi Birokrasi			187.150.000,00	DINAS KESEHATAN
	1.02.02.2.02.0016	Pengelolaan Pelayanan Kesehatan Kerja dan Olahraga																		
			Jumlah Dokumen Hasil Pengelolaan Pelayanan Kesehatan Kerja dan Olahraga				-	3 Dokumen	0,00	22.100.000,00	22.100.000,00	22.100.000,00	Kab. Tulang Bawang Barat, Tumijajar, Semua Kel/Desa	DAK NON FISIK-DANA BOK-BOK PUSKESMAS	Memperkuat pembangunan sumber daya manusia (SDM), sains, teknologi, pendidikan, kesehatan, prestasi olahraga, kesetaraan gender, serta penguatan peran perempuan, pemuda (generasi milenial dan generasi Z), dan penyandang disabilitas.	Peningkatan Pelayanan Publik dan Reformasi Birokrasi Peningkatan Pelayanan Publik dan Reformasi Birokrasi			22.100.000,00	DINAS KESEHATAN
	1.02.02.2.02.0017	Pengelolaan Pelayanan Kesehatan Lingkungan																		
			Jumlah Dokumen Hasil Pengelolaan Pelayanan Kesehatan Lingkungan				-	16 Dokumen	0,00	29.000.000,00	29.000.000,00	29.000.000,00	Kab. Tulang Bawang Barat, Tumijajar, Semua Kel/Desa	DAK NON FISIK-DANA BOK-BOK PUSKESMAS	Memperkuat pembangunan sumber daya manusia (SDM), sains, teknologi, pendidikan, kesehatan, prestasi olahraga, kesetaraan gender, serta penguatan peran perempuan, pemuda (generasi milenial dan generasi Z), dan penyandang disabilitas.	Peningkatan Pelayanan Publik dan Reformasi Birokrasi Peningkatan Pelayanan Publik dan Reformasi Birokrasi			29.000.000,00	DINAS KESEHATAN
	1.02.02.2.02.0020	Pengelolaan Surveilans Kesehatan																		
			Jumlah Dokumen Hasil Pengelolaan Surveilans Kesehatan				-	6 Dokumen	0,00	21.500.000,00	21.500.000,00	21.500.000,00	Kab. Tulang Bawang Barat, Tumijajar, Semua Kel/Desa	DAK NON FISIK-DANA BOK-BOK PUSKESMAS	Memperkuat pembangunan sumber daya manusia (SDM), sains, teknologi, pendidikan, kesehatan, prestasi olahraga, kesetaraan gender, serta penguatan peran perempuan, pemuda (generasi milenial dan generasi Z), dan penyandang disabilitas.	Peningkatan Pelayanan Publik dan Reformasi Birokrasi Peningkatan Pelayanan Publik dan Reformasi Birokrasi			21.500.000,00	DINAS KESEHATAN
	1.02.02.2.02.0021	Pengelolaan Pelayanan Kesehatan Orang dengan Masalah Kesehatan Jiwa (ODMK)																		
			Jumlah Orang dengan Masalah Kejiwaan (ODMK) yang Mendapatkan Pelayanan Kesehatan				-	50 Orang	0,00	3.000.000,00	3.000.000,00	3.000.000,00	Kab. Tulang Bawang Barat, Tumijajar, Semua Kel/Desa	DAK NON FISIK-DANA BOK-BOK PUSKESMAS	Memperkuat pembangunan sumber daya manusia (SDM), sains, teknologi, pendidikan, kesehatan, prestasi olahraga, kesetaraan gender, serta penguatan peran perempuan, pemuda (generasi milenial dan generasi Z), dan penyandang disabilitas.	Peningkatan Pelayanan Publik dan Reformasi Birokrasi Peningkatan Pelayanan Publik dan Reformasi Birokrasi			3.000.000,00	DINAS KESEHATAN
	1.02.02.2.02.0025	Pelayanan Kesehatan Penyakit Menular dan Tidak Menular																		
			Jumlah Dokumen Hasil Pelayanan Kesehatan Penyakit Menular dan Tidak Menular				-	18 Dokumen	0,00	64.102.000,00	64.102.000,00	64.102.000,00	Kab. Tulang Bawang Barat, Tumijajar, Semua Kel/Desa	DAK NON FISIK-DANA BOK-BOK PUSKESMAS	Memperkuat pembangunan sumber daya manusia (SDM), sains, teknologi, pendidikan, kesehatan, prestasi olahraga, kesetaraan gender, serta penguatan peran perempuan, pemuda (generasi milenial dan generasi Z), dan penyandang disabilitas.	Peningkatan Pelayanan Publik dan Reformasi Birokrasi Peningkatan Pelayanan Publik dan Reformasi Birokrasi			64.102.000,00	DINAS KESEHATAN
	1.02.02.2.02.0033	Operasional Pelayanan Puskesmas																		

NO	KODE	URUSAN / BIDANG URUSAN / PROGRAM / KEGIATAN / SUB KEGIATAN	INDIKATOR PROGRAM / KEGIATAN / SUB KEGIATAN	TARGET AKHIR PERIODE RENSTRA OPD	REALISASI CAPAIAN RENJA OPD TAHUN 2023	PRAKIRAAN CAPAIAN TARGET RENJA OPD TAHUN 2024	CAPAIAN KINERJA DAN KERANGKA PENDANAAN										KELOMPOK SASARAN	PRAKIRAAN MAJU RENCANA TAHUN 2026		PERANGKAT DAERAH PENANGGUNG JAWAB
							TARGET 2025		PAGU INDIKATIF (Rp)			Bertambah/Berkurang (10-12)	LOKASI	SUMBER DANA	PRIORITAS			TARGET	PAGU INDIKATIF (Rp)	
							SEBELUM	SESUDAH	RKPD 2025	APBD 2025	RKPD PERUBAHAN 2025				NASIONAL	DAERAH				
1	2	3	4	5	6	7	8	9	10	11	12	13	14	15	16	17	18	19	20	21
			Jumlah Dokumen Operasional Pelayanan Puskesmas				12 Dokumen	14 Dokumen	1.217.000.000,00	1.190.000.000,00	1.172.417.015,00	-44.582.985,00	Kab. Tulang Bawang Barat, Tumijajar, Semua Kel/Desa	PENDAPATAN DARI BLUD DANA ALOKASI UMUM (DAU) DAK NON FISIK-DANA BOK-BOK PUSKESMAS	Memperkuat pembangunan sumber daya manusia (SDM), sains, teknologi, pendidikan, kesehatan, prestasi olahraga, kesetaraan gender, serta penguatan peran perempuan, pemuda (generasi milenial dan generasi Z), dan penyandang disabilitas.	Peningkatan Pelayanan Publik dan Reformasi Birokrasi Peningkatan Pelayanan Publik dan Reformasi Birokrasi			1.172.417.015,00	DINAS KESEHATAN
	1.02.02.2.02.0034	Operasional Pelayanan Fasilitas Kesehatan Lainnya																		
			Jumlah Dokumen Operasional Pelayanan Fasilitas Kesehatan Lainnya				-	2 Dokumen	0,00	5.100.000,00	5.100.000,00	5.100.000,00	Kab. Tulang Bawang Barat, Tumijajar, Semua Kel/Desa	DAK NON FISIK-DANA BOK-BOK PUSKESMAS	Memperkuat pembangunan sumber daya manusia (SDM), sains, teknologi, pendidikan, kesehatan, prestasi olahraga, kesetaraan gender, serta penguatan peran perempuan, pemuda (generasi milenial dan generasi Z), dan penyandang disabilitas.	Peningkatan Pelayanan Publik dan Reformasi Birokrasi Peningkatan Pelayanan Publik dan Reformasi Birokrasi			5.100.000,00	DINAS KESEHATAN
	1.02.02.2.02.0044	Pengelolaan Pelayanan Kesehatan Reproduksi																		
			Jumlah dokumen hasil pengelolaan pelayanan kesehatan reproduksi				-	4 Dokumen	0,00	2.600.000,00	2.600.000,00	2.600.000,00	Kab. Tulang Bawang Barat, Tumijajar, Semua Kel/Desa	DAK NON FISIK-DANA BOK-BOK PUSKESMAS	Memperkuat pembangunan sumber daya manusia (SDM), sains, teknologi, pendidikan, kesehatan, prestasi olahraga, kesetaraan gender, serta penguatan peran perempuan, pemuda (generasi milenial dan generasi Z), dan penyandang disabilitas.	Peningkatan Pelayanan Publik dan Reformasi Birokrasi Peningkatan Pelayanan Publik dan Reformasi Birokrasi			2.600.000,00	DINAS KESEHATAN
	1.02.02.2.02.0046	Pengelolaan upaya kesehatan Ibu dan Anak																		
			Jumlah dokumen hasil pengelolaan upaya kesehatan ibu dan anak				-	2 Dokumen	0,00	4.300.000,00	4.300.000,00	4.300.000,00	Kab. Tulang Bawang Barat, Tumijajar, Semua Kel/Desa	DAK NON FISIK-DANA BOK-BOK PUSKESMAS	Memperkuat pembangunan sumber daya manusia (SDM), sains, teknologi, pendidikan, kesehatan, prestasi olahraga, kesetaraan gender, serta penguatan peran perempuan, pemuda (generasi milenial dan generasi Z), dan penyandang disabilitas.	Peningkatan Pelayanan Publik dan Reformasi Birokrasi Peningkatan Pelayanan Publik dan Reformasi Birokrasi			4.300.000,00	DINAS KESEHATAN
	1.02.02.2.02.0047	Pengelolaan Pelayanan Kelanjutusiaan																		
			Jumlah dokumen hasil pengelolaan pelayanan kelanjutusiaan				-	16 Dokumen	0,00	6.800.000,00	6.800.000,00	6.800.000,00	Kab. Tulang Bawang Barat, Tumijajar, Semua Kel/Desa	DAK NON FISIK-DANA BOK-BOK PUSKESMAS	Memperkuat pembangunan sumber daya manusia (SDM), sains, teknologi, pendidikan, kesehatan, prestasi olahraga, kesetaraan gender, serta penguatan peran perempuan, pemuda (generasi milenial dan generasi Z), dan penyandang disabilitas.	Peningkatan Pelayanan Publik dan Reformasi Birokrasi Peningkatan Pelayanan Publik dan Reformasi Birokrasi			2.000.000,00	DINAS KESEHATAN
	1.02.02.2.02.0048	Pengelolaan Layanan Imunisasi																		
			Jumlah Dokumen Hasil Pengelolaan Layanan Imunisasi				-	6 Dokumen	0,00	33.000.000,00	33.000.000,00	33.000.000,00	Kab. Tulang Bawang Barat, Tumijajar, Semua Kel/Desa	DAK NON FISIK-DANA BOK-BOK PUSKESMAS	Memperkuat pembangunan sumber daya manusia (SDM), sains, teknologi, pendidikan, kesehatan, prestasi olahraga, kesetaraan gender, serta penguatan peran perempuan, pemuda (generasi milenial dan generasi Z), dan penyandang disabilitas.	Peningkatan Pelayanan Publik dan Reformasi Birokrasi Peningkatan Pelayanan Publik dan Reformasi Birokrasi			33.000.000,00	DINAS KESEHATAN
2.	**1.02.05**	**PROGRAM PEMBERDAYAAN MASYARAKAT BIDANG KESEHATAN**	**Meningkatnya Kualitas Pemberdayaan Masyarakat Bidang Kesehatan**				**-**	**undefined Persen**	**0,00**	**9.190.000,00**	**9.190.000,00**	**9.190.000,00**							**9.190.000,00**	
	1.02.05.2.03	Pengembangan dan Pelaksanaan Upaya Kesehatan Bersumber Daya Masyarakat (UKBM) Tingkat Daerah Kabupaten/Kota	-				-	-	0,00	9.190.000,00	9.190.000,00	9.190.000,00			Memperkuat pembangunan sumber daya manusia (SDM), sains, teknologi, pendidikan, kesehatan, prestasi olahraga, kesetaraan gender, serta penguatan peran perempuan, pemuda (generasi milenial dan generasi Z), dan penyandang disabilitas.	Peningkatan Pelayanan Publik dan Reformasi Birokrasi Peningkatan Pelayanan Publik dan Reformasi Birokrasi	Pemkab Tulang Bawang Barat		9.190.000,00	DINAS KESEHATAN
	1.02.05.2.03.0001	Bimbingan Teknis dan Supervisi Pengembangan dan Pelaksanaan Upaya Kesehatan Bersumber Daya Masyarakat (UKBM)																		

NO	KODE	URUSAN / BIDANG URUSAN / PROGRAM / KEGIATAN / SUB KEGIATAN	INDIKATOR PROGRAM / KEGIATAN / SUB KEGIATAN	TARGET AKHIR PERIODE RENSTRA OPD	REALISASI CAPAIAN RENJA OPD TAHUN 2023	PRAKIRAAN CAPAIAN TARGET RENJA OPD TAHUN 2024	CAPAIAN KINERJA DAN KERANGKA PENDANAAN										KELOMPOK SASARAN	PRAKIRAAN MAJU RENCANA TAHUN 2026		PERANGKAT DAERAH PENANGGUNG JAWAB
							TARGET 2025		PAGU INDIKATIF (Rp)			Bertambah/Berkurang (10-12)	LOKASI	SUMBER DANA	PRIORITAS			TARGET	PAGU INDIKATIF (Rp)	
							SEBELUM	SESUDAH	RKPD 2025	APBD 2025	RKPD PERUBAHAN 2025				NASIONAL	DAERAH				
1	2	3	4	5	6	7	8	9	10	11	12	13	14	15	16	17	18	19	20	21
			Jumlah Dokumen Hasil Bimbingan Teknis dan Supervisi Upaya Kesehatan Bersumber Daya Masyarakat (UKBM)				-	3 Dokumen	0,00	9.190.000,00	9.190.000,00	9.190.000,00	Kab. Tulang Bawang Barat, Tumijajar, Semua Kel/Desa	DAK NON FISIK-DANA BOK-BOK PUSKESMAS	Memperkuat pembangunan sumber daya manusia (SDM), sains, teknologi, pendidikan, kesehatan, prestasi olahraga, kesetaraan gender, serta penguatan peran perempuan, pemuda (generasi milenial dan generasi Z), dan penyandang disabilitas.	Peningkatan Pelayanan Publik dan Reformasi Birokrasi Peningkatan Pelayanan Publik dan Reformasi Birokrasi			9.190.000,00	DINAS KESEHATAN
		PUSKESMAS PANARAGAN JAYA							**1.348.200.000,00**	**2.187.421.000,00**	**2.369.924.501,00**	**1.021.724.501,00**							**1.369.500.000,00**	
	1	**URUSAN PEMERINTAHAN WAJIB YANG BERKAITAN DENGAN PELAYANAN DASAR**							**1.348.200.000,00**	**2.187.421.000,00**	**2.369.924.501,00**	**1.021.724.501,00**							**1.369.500.000,00**	
	1.02	**URUSAN PEMERINTAHAN BIDANG KESEHATAN**							**1.348.200.000,00**	**2.187.421.000,00**	**2.369.924.501,00**	**1.021.724.501,00**							**1.369.500.000,00**	
1.	**1.02.02**	**PROGRAM PEMENUHAN UPAYA KESEHATAN PERORANGAN DAN UPAYA KESEHATAN MASYARAKAT**	**Meningkatnya Kualitas Kesehatan Perorangan Dan Masyarakat**				**-**	**undefined Persen**	**1.348.200.000,00**	**2.177.981.000,00**	**2.360.484.501,00**	**21.300.000,00**							**1.369.500.000,00**	
	1.02.02.2.02	Penyediaan Layanan Kesehatan untuk UKM dan UKP Rujukan Tingkat Daerah Kabupaten/Kota	-				-	-	1.348.200.000,00	2.177.981.000,00	2.360.484.501,00	1.012.284.501,00			Memperkuat pembangunan sumber daya manusia (SDM), sains, teknologi, pendidikan, kesehatan, prestasi olahraga, kesetaraan gender, serta penguatan peran perempuan, pemuda (generasi milenial dan generasi Z), dan penyandang disabilitas.	Peningkatan Pelayanan Publik dan Reformasi Birokrasi Peningkatan Pelayanan Publik dan Reformasi Birokrasi	Pemkab Tulang Bawang Barat		1.369.500.000,00	DINAS KESEHATAN
	1.02.02.2.02.0001	Pengelolaan Pelayanan Kesehatan Ibu Hamil																		
			Jumlah Ibu Hamil yang Mendapatkan Pelayanan Kesehatan Sesuai Standar				503 Orang	503 Orang	0,00	19.200.000,00	19.200.000,00	19.200.000,00	Kab. Tulang Bawang Barat, Tulang Bawang Tengah, Semua Kel/Desa	DAK NON FISIK-DANA BOK-BOK PUSKESMAS	Memperkuat pembangunan sumber daya manusia (SDM), sains, teknologi, pendidikan, kesehatan, prestasi olahraga, kesetaraan gender, serta penguatan peran perempuan, pemuda (generasi milenial dan generasi Z), dan penyandang disabilitas.	Peningkatan Pelayanan Publik dan Reformasi Birokrasi Peningkatan Pelayanan Publik dan Reformasi Birokrasi			550.000,00	DINAS KESEHATAN
	1.02.02.2.02.0002	Pengelolaan Pelayanan Kesehatan Ibu Bersalin																		
			Jumlah Ibu Bersalin yang Mendapatkan Pelayanan Kesehatan Sesuai Standar				502 Orang	502 Orang	0,00	500.000,00	500.000,00	500.000,00	Kab. Tulang Bawang Barat, Tulang Bawang Tengah, Semua Kel/Desa	PENDAPATAN DARI BLUD	Memperkuat pembangunan sumber daya manusia (SDM), sains, teknologi, pendidikan, kesehatan, prestasi olahraga, kesetaraan gender, serta penguatan peran perempuan, pemuda (generasi milenial dan generasi Z), dan penyandang disabilitas.	Peningkatan Pelayanan Publik dan Reformasi Birokrasi Peningkatan Pelayanan Publik dan Reformasi Birokrasi			550.000,00	DINAS KESEHATAN
	1.02.02.2.02.0003	Pengelolaan Pelayanan Kesehatan Bayi Baru Lahir																		
			Jumlah Bayi Baru Lahir yang Mendapatkan Pelayanan Kesehatan Sesuai Standar				480 Orang	480 Orang	500.000,00	500.000,00	500.000,00	0,00	Kab. Tulang Bawang Barat, Tulang Bawang Tengah, Semua Kel/Desa	PENDAPATAN DARI BLUD	Memperkuat pembangunan sumber daya manusia (SDM), sains, teknologi, pendidikan, kesehatan, prestasi olahraga, kesetaraan gender, serta penguatan peran perempuan, pemuda (generasi milenial dan generasi Z), dan penyandang disabilitas.	Peningkatan Pelayanan Publik dan Reformasi Birokrasi Peningkatan Pelayanan Publik dan Reformasi Birokrasi			550.000,00	DINAS KESEHATAN
	1.02.02.2.02.0004	Pengelolaan Pelayanan Kesehatan Balita																		
			Jumlah Balita yang Mendapatkan Pelayanan Kesehatan Sesuai Standar				2516 Orang	2516 Orang	500.000,00	500.000,00	500.000,00	0,00	Kab. Tulang Bawang Barat, Tulang Bawang Tengah, Semua Kel/Desa	PENDAPATAN DARI BLUD	Memperkuat pembangunan sumber daya manusia (SDM), sains, teknologi, pendidikan, kesehatan, prestasi olahraga, kesetaraan gender, serta penguatan peran perempuan, pemuda (generasi milenial dan generasi Z), dan penyandang disabilitas.	Peningkatan Pelayanan Publik dan Reformasi Birokrasi Peningkatan Pelayanan Publik dan Reformasi Birokrasi			550.000,00	DINAS KESEHATAN
	1.02.02.2.02.0005	Pengelolaan Pelayanan Kesehatan pada Usia Pendidikan Dasar																		
			Jumlah Anak Usia Pendidikan Dasar yang Mendapatkan Pelayanan Kesehatan Sesuai Standar				4256 Orang	4256 Orang	0,00	55.500.000,00	55.500.000,00	55.500.000,00	Kab. Tulang Bawang Barat, Tulang Bawang Tengah, Semua Kel/Desa	DAK NON FISIK-DANA BOK-BOK PUSKESMAS	Memperkuat pembangunan sumber daya manusia (SDM), sains, teknologi, pendidikan, kesehatan, prestasi olahraga, kesetaraan gender, serta penguatan peran perempuan, pemuda (generasi milenial dan generasi Z), dan penyandang disabilitas.	Peningkatan Pelayanan Publik dan Reformasi Birokrasi Peningkatan Pelayanan Publik dan Reformasi Birokrasi			550.000,00	DINAS KESEHATAN
	1.02.02.2.02.0006	Pengelolaan Pelayanan Kesehatan pada Usia Produktif																		

NO	KODE	URUSAN / BIDANG URUSAN / PROGRAM / KEGIATAN / SUB KEGIATAN	INDIKATOR PROGRAM / KEGIATAN / SUB KEGIATAN	TARGET AKHIR PERIODE RENSTRA OPD	REALISASI CAPAIAN RENJA OPD TAHUN 2023	PRAKIRAAN CAPAIAN TARGET RENJA OPD TAHUN 2024	CAPAIAN KINERJA DAN KERANGKA PENDANAAN										KELOMPOK SASARAN	PRAKIRAAN MAJU RENCANA TAHUN 2026		PERANGKAT DAERAH PENANGGUNG JAWAB
							TARGET 2025		PAGU INDIKATIF (Rp)			Bertambah/Berkurang (10-12)	LOKASI	SUMBER DANA	PRIORITAS			TARGET	PAGU INDIKATIF (Rp)	
							SEBELUM	SESUDAH	RKPD 2025	APBD 2025	RKPD PERUBAHAN 2025				NASIONAL	DAERAH				
1	2	3	4	5	6	7	8	9	10	11	12	13	14	15	16	17	18	19	20	21
			Jumlah Penduduk Usia Produktif yang Mendapatkan Pelayanan Kesehatan Sesuai Standar				18083 Orang	18083 Orang	500.000,00	500.000,00	500.000,00	0,00	Kab. Tulang Bawang Barat, Tulang Bawang Tengah, Semua Kel/Desa	PENDAPATAN DARI BLUD	Memperkuat pembangunan sumber daya manusia (SDM), sains, teknologi, pendidikan, kesehatan, prestasi olahraga, kesetaraan gender, serta penguatan peran perempuan, pemuda (generasi milenial dan generasi Z), dan penyandang disabilitas.	Peningkatan Pelayanan Publik dan Reformasi Birokrasi Peningkatan Pelayanan Publik dan Reformasi Birokrasi			550.000,00	DINAS KESEHATAN
	1.02.02.2.02.0007	Pengelolaan Pelayanan Kesehatan pada Usia Lanjut																		
			Jumlah Penduduk Usia Lanjut yang Mendapatkan Pelayanan Kesehatan Sesuai Standar				3351 Orang	3351 Orang	500.000,00	500.000,00	500.000,00	0,00	Kab. Tulang Bawang Barat, Tulang Bawang Tengah, Semua Kel/Desa	PENDAPATAN DARI BLUD	Memperkuat pembangunan sumber daya manusia (SDM), sains, teknologi, pendidikan, kesehatan, prestasi olahraga, kesetaraan gender, serta penguatan peran perempuan, pemuda (generasi milenial dan generasi Z), dan penyandang disabilitas.	Peningkatan Pelayanan Publik dan Reformasi Birokrasi Peningkatan Pelayanan Publik dan Reformasi Birokrasi			550.000,00	DINAS KESEHATAN
	1.02.02.2.02.0008	Pengelolaan Pelayanan Kesehatan Penderita Hipertensi																		
			Jumlah Penderita Hipertensi yang Mendapatkan Pelayanan Kesehatan Sesuai Standar				6108 Orang	6108 Orang	500.000,00	500.000,00	500.000,00	0,00	Kab. Tulang Bawang Barat, Tulang Bawang Tengah, Semua Kel/Desa	PENDAPATAN DARI BLUD	Memperkuat pembangunan sumber daya manusia (SDM), sains, teknologi, pendidikan, kesehatan, prestasi olahraga, kesetaraan gender, serta penguatan peran perempuan, pemuda (generasi milenial dan generasi Z), dan penyandang disabilitas.	Peningkatan Pelayanan Publik dan Reformasi Birokrasi Peningkatan Pelayanan Publik dan Reformasi Birokrasi			550.000,00	DINAS KESEHATAN
	1.02.02.2.02.0009	Pengelolaan Pelayanan Kesehatan Penderita Diabetes Melitus																		
			Jumlah Penderita Diabetes Melitus yang Mendapatkan Pelayanan Kesehatan Sesuai Standar				196 Orang	196 Orang	500.000,00	500.000,00	500.000,00	0,00	Kab. Tulang Bawang Barat, Tulang Bawang Tengah, Semua Kel/Desa	PENDAPATAN DARI BLUD	Memperkuat pembangunan sumber daya manusia (SDM), sains, teknologi, pendidikan, kesehatan, prestasi olahraga, kesetaraan gender, serta penguatan peran perempuan, pemuda (generasi milenial dan generasi Z), dan penyandang disabilitas.	Peningkatan Pelayanan Publik dan Reformasi Birokrasi Peningkatan Pelayanan Publik dan Reformasi Birokrasi			550.000,00	DINAS KESEHATAN
	1.02.02.2.02.0010	Pengelolaan Pelayanan Kesehatan Orang dengan Gangguan Jiwa Berat																		
			Jumlah Orang yang Mendapatkan Pelayanan Kesehatan Orang dengan Gangguan Jiwa Berat Sesuai Standar				50 Orang	50 Orang	500.000,00	8.400.000,00	8.400.000,00	7.900.000,00	Kab. Tulang Bawang Barat, Tulang Bawang Tengah, Semua Kel/Desa	DAK NON FISIK-DANA BOK-BOK PUSKESMAS	Memperkuat pembangunan sumber daya manusia (SDM), sains, teknologi, pendidikan, kesehatan, prestasi olahraga, kesetaraan gender, serta penguatan peran perempuan, pemuda (generasi milenial dan generasi Z), dan penyandang disabilitas.	Peningkatan Pelayanan Publik dan Reformasi Birokrasi Peningkatan Pelayanan Publik dan Reformasi Birokrasi			550.000,00	DINAS KESEHATAN
	1.02.02.2.02.0011	Pengelolaan Pelayanan Kesehatan Orang Terduga Tuberkulosis																		
			Jumlah Orang Terduga Menderita Tuberkulosis yang Mendapatkan Pelayanan Sesuai Standar				507 Orang	507 Orang	0,00	8.700.000,00	8.700.000,00	8.700.000,00	Kab. Tulang Bawang Barat, Tulang Bawang Tengah, Semua Kel/Desa	DAK NON FISIK-DANA BOK-BOK PUSKESMAS	Memperkuat pembangunan sumber daya manusia (SDM), sains, teknologi, pendidikan, kesehatan, prestasi olahraga, kesetaraan gender, serta penguatan peran perempuan, pemuda (generasi milenial dan generasi Z), dan penyandang disabilitas.	Peningkatan Pelayanan Publik dan Reformasi Birokrasi Peningkatan Pelayanan Publik dan Reformasi Birokrasi			550.000,00	DINAS KESEHATAN
	1.02.02.2.02.0012	Pengelolaan Pelayanan Kesehatan Orang dengan Risiko Terinfeksi HIV																		
			Jumlah Orang Terduga Menderita HIV yang Mendapatkan Pelayanan Sesuai Standar				625 Orang	625 Orang	0,00	500.000,00	500.000,00	500.000,00	Kab. Tulang Bawang Barat, Tulang Bawang Tengah, Semua Kel/Desa	PENDAPATAN DARI BLUD	Memperkuat pembangunan sumber daya manusia (SDM), sains, teknologi, pendidikan, kesehatan, prestasi olahraga, kesetaraan gender, serta penguatan peran perempuan, pemuda (generasi milenial dan generasi Z), dan penyandang disabilitas.	Peningkatan Pelayanan Publik dan Reformasi Birokrasi Peningkatan Pelayanan Publik dan Reformasi Birokrasi			550.000,00	DINAS KESEHATAN
	1.02.02.2.02.0015	Pengelolaan Pelayanan Kesehatan Gizi Masyarakat																		

NO	KODE	URUSAN / BIDANG URUSAN / PROGRAM / KEGIATAN / SUB KEGIATAN	INDIKATOR PROGRAM / KEGIATAN / SUB KEGIATAN	TARGET AKHIR PERIODE RENSTRA OPD	REALISASI CAPAIAN RENJA OPD TAHUN 2023	PRAKIRAAN CAPAIAN TARGET RENJA OPD TAHUN 2024	CAPAIAN KINERJA DAN KERANGKA PENDANAAN										KELOMPOK SASARAN	PRAKIRAAN MAJU RENCANA TAHUN 2026		PERANGKAT DAERAH PENANGGUNG JAWAB
							TARGET 2025		PAGU INDIKATIF (Rp)			Bertambah/Berkurang (10-12)	LOKASI	SUMBER DANA	PRIORITAS			TARGET	PAGU INDIKATIF (Rp)	
							SEBELUM	SESUDAH	RKPD 2025	APBD 2025	RKPD PERUBAHAN 2025				NASIONAL	DAERAH				
1	2	3	4	5	6	7	8	9	10	11	12	13	14	15	16	17	18	19	20	21
			Jumlah Dokumen Hasil Pengelolaan Pelayanan Kesehatan Gizi Masyarakat				-	0 Dokumen	0,00	142.053.000,00	142.053.000,00	142.053.000,00	Kab. Tulang Bawang Barat, Tulang Bawang Tengah, Semua Kel/Desa	DAK NON FISIK-DANA BOK-BOK PUSKESMAS	Memperkuat pembangunan sumber daya manusia (SDM), sains, teknologi, pendidikan, kesehatan, prestasi olahraga, kesetaraan gender, serta penguatan peran perempuan, pemuda (generasi milenial dan generasi Z), dan penyandang disabilitas.	Peningkatan Pelayanan Publik dan Reformasi Birokrasi Peningkatan Pelayanan Publik dan Reformasi Birokrasi			0,00	DINAS KESEHATAN
	1.02.02.2.02.0016	Pengelolaan Pelayanan Kesehatan Kerja dan Olahraga																		
			Jumlah Dokumen Hasil Pengelolaan Pelayanan Kesehatan Kerja dan Olahraga				-	12 Dokumen	0,00	7.000.000,00	7.000.000,00	7.000.000,00	Semua Kota/Kab, Semua Kecamatan, Semua Kel/Desa Kab. Tulang Bawang Barat, Tulang Bawang Tengah, Semua Kel/Desa	DAK NON FISIK-DANA BOK-BOK PUSKESMAS	Memperkuat pembangunan sumber daya manusia (SDM), sains, teknologi, pendidikan, kesehatan, prestasi olahraga, kesetaraan gender, serta penguatan peran perempuan, pemuda (generasi milenial dan generasi Z), dan penyandang disabilitas.	Peningkatan Pelayanan Publik dan Reformasi Birokrasi Peningkatan Pelayanan Publik dan Reformasi Birokrasi			0,00	DINAS KESEHATAN
	1.02.02.2.02.0017	Pengelolaan Pelayanan Kesehatan Lingkungan																		
			Jumlah Dokumen Hasil Pengelolaan Pelayanan Kesehatan Lingkungan				-	12 Dokumen	0,00	7.100.000,00	7.100.000,00	7.100.000,00	Kab. Tulang Bawang Barat, Tulang Bawang Tengah, Semua Kel/Desa	DAK NON FISIK-DANA BOK-BOK PUSKESMAS	Memperkuat pembangunan sumber daya manusia (SDM), sains, teknologi, pendidikan, kesehatan, prestasi olahraga, kesetaraan gender, serta penguatan peran perempuan, pemuda (generasi milenial dan generasi Z), dan penyandang disabilitas.	Peningkatan Pelayanan Publik dan Reformasi Birokrasi Peningkatan Pelayanan Publik dan Reformasi Birokrasi			0,00	DINAS KESEHATAN
	1.02.02.2.02.0020	Pengelolaan Surveilans Kesehatan																		
			Jumlah Dokumen Hasil Pengelolaan Surveilans Kesehatan				-	12 Dokumen	0,00	47.100.000,00	47.100.000,00	47.100.000,00	Semua Kota/Kab, Semua Kecamatan, Semua Kel/Desa Kab. Tulang Bawang Barat, Tulang Bawang Tengah, Semua Kel/Desa	DAK NON FISIK-DANA BOK-BOK PUSKESMAS	Memperkuat pembangunan sumber daya manusia (SDM), sains, teknologi, pendidikan, kesehatan, prestasi olahraga, kesetaraan gender, serta penguatan peran perempuan, pemuda (generasi milenial dan generasi Z), dan penyandang disabilitas.	Peningkatan Pelayanan Publik dan Reformasi Birokrasi Peningkatan Pelayanan Publik dan Reformasi Birokrasi			0,00	DINAS KESEHATAN
	1.02.02.2.02.0021	Pengelolaan Pelayanan Kesehatan Orang dengan Masalah Kesehatan Jiwa (ODMK)																		
			Jumlah Orang dengan Masalah Kejiwaan (ODMK) yang Mendapatkan Pelayanan Kesehatan				-	12 Orang	0,00	1.800.000,00	1.800.000,00	1.800.000,00	Kab. Tulang Bawang Barat, Tulang Bawang Tengah, Semua Kel/Desa	DAK NON FISIK-DANA BOK-BOK PUSKESMAS	Memperkuat pembangunan sumber daya manusia (SDM), sains, teknologi, pendidikan, kesehatan, prestasi olahraga, kesetaraan gender, serta penguatan peran perempuan, pemuda (generasi milenial dan generasi Z), dan penyandang disabilitas.	Peningkatan Pelayanan Publik dan Reformasi Birokrasi Peningkatan Pelayanan Publik dan Reformasi Birokrasi			0,00	DINAS KESEHATAN
	1.02.02.2.02.0025	Pelayanan Kesehatan Penyakit Menular dan Tidak Menular																		
			Jumlah Dokumen Hasil Pelayanan Kesehatan Penyakit Menular dan Tidak Menular				-	12 Dokumen	0,00	25.250.000,00	25.250.000,00	25.250.000,00	Kab. Tulang Bawang Barat, Tulang Bawang Tengah, Semua Kel/Desa	DAK NON FISIK-DANA BOK-BOK PUSKESMAS	Memperkuat pembangunan sumber daya manusia (SDM), sains, teknologi, pendidikan, kesehatan, prestasi olahraga, kesetaraan gender, serta penguatan peran perempuan, pemuda (generasi milenial dan generasi Z), dan penyandang disabilitas.	Peningkatan Pelayanan Publik dan Reformasi Birokrasi Peningkatan Pelayanan Publik dan Reformasi Birokrasi			0,00	DINAS KESEHATAN
	1.02.02.2.02.0033	Operasional Pelayanan Puskesmas																		
			Jumlah Dokumen Operasional Pelayanan Puskesmas				12 Dokumen	12 Dokumen	1.344.700.000,00	1.740.790.000,00	1.923.293.501,00	578.593.501,00	Kab. Tulang Bawang Barat, Tulang Bawang Tengah, Semua Kel/Desa	PENDAPATAN DARI BLUD DANA ALOKASI UMUM (DAU) DAK NON FISIK-DANA BOK-BOK PUSKESMAS	Memperkuat pembangunan sumber daya manusia (SDM), sains, teknologi, pendidikan, kesehatan, prestasi olahraga, kesetaraan gender, serta penguatan peran perempuan, pemuda (generasi milenial dan generasi Z), dan penyandang disabilitas.	Peningkatan Pelayanan Publik dan Reformasi Birokrasi Peningkatan Pelayanan Publik dan Reformasi Birokrasi			1.362.900.000,00	DINAS KESEHATAN
	1.02.02.2.02.0034	Operasional Pelayanan Fasilitas Kesehatan Lainnya																		

NO	KODE	URUSAN / BIDANG URUSAN / PROGRAM / KEGIATAN / SUB KEGIATAN	INDIKATOR PROGRAM / KEGIATAN / SUB KEGIATAN	TARGET AKHIR PERIODE RENSTRA OPD	REALISASI CAPAIAN RENJA OPD TAHUN 2023	PRAKIRAAN CAPAIAN TARGET RENJA OPD TAHUN 2024	CAPAIAN KINERJA DAN KERANGKA PENDANAAN										KELOMPOK SASARAN	PRAKIRAAN MAJU RENCANA TAHUN 2026		PERANGKAT DAERAH PENANGGUNG JAWAB
							TARGET 2025		PAGU INDIKATIF (Rp)			Bertambah/Berkurang (10-12)	LOKASI	SUMBER DANA	PRIORITAS			TARGET	PAGU INDIKATIF (Rp)	
							SEBELUM	SESUDAH	RKPD 2025	APBD 2025	RKPD PERUBAHAN 2025				NASIONAL	DAERAH				
1	2	3	4	5	6	7	8	9	10	11	12	13	14	15	16	17	18	19	20	21
			Jumlah Dokumen Operasional Pelayanan Fasilitas Kesehatan Lainnya				-	0 Dokumen	0,00	6.788.000,00	6.788.000,00	6.788.000,00	Kab. Tulang Bawang Barat, Tulang Bawang Tengah, Semua Kel/Desa	DAK NON FISIK-DANA BOK-BOK PUSKESMAS	Memperkuat pembangunan sumber daya manusia (SDM), sains, teknologi, pendidikan, kesehatan, prestasi olahraga, kesetaraan gender, serta penguatan peran perempuan, pemuda (generasi milenial dan generasi Z), dan penyandang disabilitas.	Peningkatan Pelayanan Publik dan Reformasi Birokrasi Peningkatan Pelayanan Publik dan Reformasi Birokrasi			0,00	DINAS KESEHATAN
	1.02.02.2.02.0044	Pengelolaan Pelayanan Kesehatan Reproduksi																		
			Jumlah dokumen hasil pengelolaan pelayanan kesehatan reproduksi				-	12 Dokumen	0,00	13.100.000,00	13.100.000,00	13.100.000,00	Kab. Tulang Bawang Barat, Tulang Bawang Tengah, Semua Kel/Desa	DAK NON FISIK-DANA BOK-BOK PUSKESMAS	Memperkuat pembangunan sumber daya manusia (SDM), sains, teknologi, pendidikan, kesehatan, prestasi olahraga, kesetaraan gender, serta penguatan peran perempuan, pemuda (generasi milenial dan generasi Z), dan penyandang disabilitas.	Peningkatan Pelayanan Publik dan Reformasi Birokrasi Peningkatan Pelayanan Publik dan Reformasi Birokrasi			0,00	DINAS KESEHATAN
	1.02.02.2.02.0046	Pengelolaan upaya kesehatan Ibu dan Anak																		
			Jumlah dokumen hasil pengelolaan upaya kesehatan ibu dan anak				-	12 Dokumen	0,00	500.000,00	500.000,00	500.000,00	Semua Kota/Kab, Semua Kecamatan, Semua Kel/Desa Kab. Tulang Bawang Barat, Tulang Bawang Tengah, Semua Kel/Desa	DAK NON FISIK-DANA BOK-BOK PUSKESMAS	Memperkuat pembangunan sumber daya manusia (SDM), sains, teknologi, pendidikan, kesehatan, prestasi olahraga, kesetaraan gender, serta penguatan peran perempuan, pemuda (generasi milenial dan generasi Z), dan penyandang disabilitas.	Peningkatan Pelayanan Publik dan Reformasi Birokrasi Peningkatan Pelayanan Publik dan Reformasi Birokrasi			0,00	DINAS KESEHATAN
	1.02.02.2.02.0047	Pengelolaan Pelayanan Kelanjutusiaan																		
			Jumlah dokumen hasil pengelolaan pelayanan kelanjutusiaan				-	12 Dokumen	0,00	14.000.000,00	14.000.000,00	14.000.000,00	Kab. Tulang Bawang Barat, Tulang Bawang Tengah, Semua Kel/Desa	DAK NON FISIK-DANA BOK-BOK PUSKESMAS	Memperkuat pembangunan sumber daya manusia (SDM), sains, teknologi, pendidikan, kesehatan, prestasi olahraga, kesetaraan gender, serta penguatan peran perempuan, pemuda (generasi milenial dan generasi Z), dan penyandang disabilitas.	Peningkatan Pelayanan Publik dan Reformasi Birokrasi Peningkatan Pelayanan Publik dan Reformasi Birokrasi			0,00	DINAS KESEHATAN
	1.02.02.2.02.0048	Pengelolaan Layanan Imunisasi																		
			Jumlah Dokumen Hasil Pengelolaan Layanan Imunisasi				-	12 Dokumen	0,00	76.700.000,00	76.700.000,00	76.700.000,00	Kab. Tulang Bawang Barat, Tulang Bawang Tengah, Semua Kel/Desa	DAK NON FISIK-DANA BOK-BOK PUSKESMAS	Memperkuat pembangunan sumber daya manusia (SDM), sains, teknologi, pendidikan, kesehatan, prestasi olahraga, kesetaraan gender, serta penguatan peran perempuan, pemuda (generasi milenial dan generasi Z), dan penyandang disabilitas.	Peningkatan Pelayanan Publik dan Reformasi Birokrasi Peningkatan Pelayanan Publik dan Reformasi Birokrasi			0,00	DINAS KESEHATAN
2.	**1.02.05**	**PROGRAM PEMBERDAYAAN MASYARAKAT BIDANG KESEHATAN**	**Meningkatnya Kualitas Pemberdayaan Masyarakat Bidang Kesehatan**				**-**	**undefined Persen**	**0,00**	**9.440.000,00**	**9.440.000,00**	**0,00**							**0,00**	
	1.02.05.2.03	Pengembangan dan Pelaksanaan Upaya Kesehatan Bersumber Daya Masyarakat (UKBM) Tingkat Daerah Kabupaten/Kota	-				-	-	0,00	9.440.000,00	9.440.000,00	9.440.000,00			Memperkuat pembangunan sumber daya manusia (SDM), sains, teknologi, pendidikan, kesehatan, prestasi olahraga, kesetaraan gender, serta penguatan peran perempuan, pemuda (generasi milenial dan generasi Z), dan penyandang disabilitas.	Peningkatan Pelayanan Publik dan Reformasi Birokrasi Peningkatan Pelayanan Publik dan Reformasi Birokrasi	Pemkab Tulang Bawang Barat		0,00	DINAS KESEHATAN
	1.02.05.2.03.0001	Bimbingan Teknis dan Supervisi Pengembangan dan Pelaksanaan Upaya Kesehatan Bersumber Daya Masyarakat (UKBM)																		
			Jumlah Dokumen Hasil Bimbingan Teknis dan Supervisi Upaya Kesehatan Bersumber Daya Masyarakat (UKBM)				-	12 Dokumen	0,00	9.440.000,00	9.440.000,00	9.440.000,00	Kab. Tulang Bawang Barat, Tulang Bawang Tengah, Semua Kel/Desa	DAK NON FISIK-DANA BOK-BOK PUSKESMAS	Memperkuat pembangunan sumber daya manusia (SDM), sains, teknologi, pendidikan, kesehatan, prestasi olahraga, kesetaraan gender, serta penguatan peran perempuan, pemuda (generasi milenial dan generasi Z), dan penyandang disabilitas.	Peningkatan Pelayanan Publik dan Reformasi Birokrasi Peningkatan Pelayanan Publik dan Reformasi Birokrasi			0,00	DINAS KESEHATAN
		PUSKESMAS MULYA ASRI							**1.532.800.000,00**	**2.238.430.000,00**	**2.303.096.526,00**	**770.296.526,00**							**1.592.680.000,00**	
	1	**URUSAN PEMERINTAHAN WAJIB YANG BERKAITAN DENGAN PELAYANAN DASAR**							**1.532.800.000,00**	**2.238.430.000,00**	**2.303.096.526,00**	**770.296.526,00**							**1.592.680.000,00**	
	1.02	**URUSAN PEMERINTAHAN BIDANG KESEHATAN**							**1.532.800.000,00**	**2.238.430.000,00**	**2.303.096.526,00**	**770.296.526,00**							**1.592.680.000,00**	

NO	KODE	URUSAN / BIDANG URUSAN / PROGRAM / KEGIATAN / SUB KEGIATAN	INDIKATOR PROGRAM / KEGIATAN / SUB KEGIATAN	TARGET AKHIR PERIODE RENSTRA OPD	REALISASI CAPAIAN RENJA OPD TAHUN 2023	PRAKIRAAN CAPAIAN TARGET RENJA OPD TAHUN 2024	CAPAIAN KINERJA DAN KERANGKA PENDANAAN										KELOMPOK SASARAN	PRAKIRAAN MAJU RENCANA TAHUN 2026		PERANGKAT DAERAH PENANGGUNG JAWAB
							TARGET 2025		PAGU INDIKATIF (Rp)			Bertambah/Berkurang (10-12)	LOKASI	SUMBER DANA	PRIORITAS			TARGET	PAGU INDIKATIF (Rp)	
							SEBELUM	SESUDAH	RKPD 2025	APBD 2025	RKPD PERUBAHAN 2025				NASIONAL	DAERAH				
1	2	3	4	5	6	7	8	9	10	11	12	13	14	15	16	17	18	19	20	21
1.	**1.02.02**	**PROGRAM PEMENUHAN UPAYA KESEHATAN PERORANGAN DAN UPAYA KESEHATAN MASYARAKAT**	**Meningkatnya Kualitas Kesehatan Perorangan Dan Masyarakat**				**-**	**undefined Persen**	**1.532.800.000,00**	**2.230.090.000,00**	**2.294.756.526,00**	**59.880.000,00**							**1.592.680.000,00**	
	1.02.02.2.02	Penyediaan Layanan Kesehatan untuk UKM dan UKP Rujukan Tingkat Daerah Kabupaten/Kota	-				-	-	1.532.800.000,00	2.230.090.000,00	2.294.756.526,00	761.956.526,00			Memperkuat pembangunan sumber daya manusia (SDM), sains, teknologi, pendidikan, kesehatan, prestasi olahraga, kesetaraan gender, serta penguatan peran perempuan, pemuda (generasi milenial dan generasi Z), dan penyandang disabilitas.	Peningkatan Pelayanan Publik dan Reformasi Birokrasi Peningkatan Pelayanan Publik dan Reformasi Birokrasi	Pemkab Tulang Bawang Barat		1.592.680.000,00	DINAS KESEHATAN
	1.02.02.2.02.0001	Pengelolaan Pelayanan Kesehatan Ibu Hamil																		
			Jumlah Ibu Hamil yang Mendapatkan Pelayanan Kesehatan Sesuai Standar				501 Orang	501 Orang	500.000,00	20.400.000,00	20.400.000,00	19.900.000,00	Kab. Tulang Bawang Barat, Semua Kecamatan, Semua Kel/Desa	DAK NON FISIK-DANA BOK-BOK PUSKESMAS	Memperkuat pembangunan sumber daya manusia (SDM), sains, teknologi, pendidikan, kesehatan, prestasi olahraga, kesetaraan gender, serta penguatan peran perempuan, pemuda (generasi milenial dan generasi Z), dan penyandang disabilitas.	Peningkatan Pelayanan Publik dan Reformasi Birokrasi Peningkatan Pelayanan Publik dan Reformasi Birokrasi			0,00	DINAS KESEHATAN
	1.02.02.2.02.0002	Pengelolaan Pelayanan Kesehatan Ibu Bersalin																		
			Jumlah Ibu Bersalin yang Mendapatkan Pelayanan Kesehatan Sesuai Standar				498 Orang	498 Orang	500.000,00	500.000,00	500.000,00	0,00	Kab. Tulang Bawang Barat, Semua Kecamatan, Semua Kel/Desa	PENDAPATAN DARI BLUD	Memperkuat pembangunan sumber daya manusia (SDM), sains, teknologi, pendidikan, kesehatan, prestasi olahraga, kesetaraan gender, serta penguatan peran perempuan, pemuda (generasi milenial dan generasi Z), dan penyandang disabilitas.	Peningkatan Pelayanan Publik dan Reformasi Birokrasi Peningkatan Pelayanan Publik dan Reformasi Birokrasi			600.000,00	DINAS KESEHATAN
	1.02.02.2.02.0003	Pengelolaan Pelayanan Kesehatan Bayi Baru Lahir																		
			Jumlah Bayi Baru Lahir yang Mendapatkan Pelayanan Kesehatan Sesuai Standar				477 Orang	477 Orang	500.000,00	500.000,00	500.000,00	0,00	Kab. Tulang Bawang Barat, Semua Kecamatan, Semua Kel/Desa	PENDAPATAN DARI BLUD	Memperkuat pembangunan sumber daya manusia (SDM), sains, teknologi, pendidikan, kesehatan, prestasi olahraga, kesetaraan gender, serta penguatan peran perempuan, pemuda (generasi milenial dan generasi Z), dan penyandang disabilitas.	Peningkatan Pelayanan Publik dan Reformasi Birokrasi Peningkatan Pelayanan Publik dan Reformasi Birokrasi			600.000,00	DINAS KESEHATAN
	1.02.02.2.02.0004	Pengelolaan Pelayanan Kesehatan Balita																		
			Jumlah Balita yang Mendapatkan Pelayanan Kesehatan Sesuai Standar				2508 Orang	2508 Orang	500.000,00	500.000,00	500.000,00	0,00	Kab. Tulang Bawang Barat, Semua Kecamatan, Semua Kel/Desa	PENDAPATAN DARI BLUD	Memperkuat pembangunan sumber daya manusia (SDM), sains, teknologi, pendidikan, kesehatan, prestasi olahraga, kesetaraan gender, serta penguatan peran perempuan, pemuda (generasi milenial dan generasi Z), dan penyandang disabilitas.	Peningkatan Pelayanan Publik dan Reformasi Birokrasi Peningkatan Pelayanan Publik dan Reformasi Birokrasi			600.000,00	DINAS KESEHATAN
	1.02.02.2.02.0005	Pengelolaan Pelayanan Kesehatan pada Usia Pendidikan Dasar																		
			Jumlah Anak Usia Pendidikan Dasar yang Mendapatkan Pelayanan Kesehatan Sesuai Standar				4233 Orang	4233 Orang	500.000,00	20.250.000,00	20.250.000,00	19.750.000,00	Kab. Tulang Bawang Barat, Semua Kecamatan, Semua Kel/Desa	DAK NON FISIK-DANA BOK-BOK PUSKESMAS	Memperkuat pembangunan sumber daya manusia (SDM), sains, teknologi, pendidikan, kesehatan, prestasi olahraga, kesetaraan gender, serta penguatan peran perempuan, pemuda (generasi milenial dan generasi Z), dan penyandang disabilitas.	Peningkatan Pelayanan Publik dan Reformasi Birokrasi Peningkatan Pelayanan Publik dan Reformasi Birokrasi			0,00	DINAS KESEHATAN
	1.02.02.2.02.0006	Pengelolaan Pelayanan Kesehatan pada Usia Produktif																		
			Jumlah Penduduk Usia Produktif yang Mendapatkan Pelayanan Kesehatan Sesuai Standar				17985 Orang	17985 Orang	500.000,00	500.000,00	500.000,00	0,00	Kab. Tulang Bawang Barat, Semua Kecamatan, Semua Kel/Desa	PENDAPATAN DARI BLUD	Memperkuat pembangunan sumber daya manusia (SDM), sains, teknologi, pendidikan, kesehatan, prestasi olahraga, kesetaraan gender, serta penguatan peran perempuan, pemuda (generasi milenial dan generasi Z), dan penyandang disabilitas.	Peningkatan Pelayanan Publik dan Reformasi Birokrasi Peningkatan Pelayanan Publik dan Reformasi Birokrasi			600.000,00	DINAS KESEHATAN
	1.02.02.2.02.0007	Pengelolaan Pelayanan Kesehatan pada Usia Lanjut																		

NO	KODE	URUSAN / BIDANG URUSAN / PROGRAM / KEGIATAN / SUB KEGIATAN	INDIKATOR PROGRAM / KEGIATAN / SUB KEGIATAN	TARGET AKHIR PERIODE RENSTRA OPD	REALISASI CAPAIAN RENJA OPD TAHUN 2023	PRAKIRAAN CAPAIAN TARGET RENJA OPD TAHUN 2024	CAPAIAN KINERJA DAN KERANGKA PENDANAAN										KELOMPOK SASARAN	PRAKIRAAN MAJU RENCANA TAHUN 2026		PERANGKAT DAERAH PENANGGUNG JAWAB
							TARGET 2025		PAGU INDIKATIF (Rp)			Bertambah/Berkurang (10-12)	LOKASI	SUMBER DANA	PRIORITAS			TARGET	PAGU INDIKATIF (Rp)	
							SEBELUM	SESUDAH	RKPD 2025	APBD 2025	RKPD PERUBAHAN 2025				NASIONAL	DAERAH				
1	2	3	4	5	6	7	8	9	10	11	12	13	14	15	16	17	18	19	20	21
			Jumlah Penduduk Usia Lanjut yang Mendapatkan Pelayanan Kesehatan Sesuai Standar				3332 Orang	3332 Orang	500.000,00	500.000,00	500.000,00	0,00	Kab. Tulang Bawang Barat, Semua Kecamatan, Semua Kel/Desa	PENDAPATAN DARI BLUD	Memperkuat pembangunan sumber daya manusia (SDM), sains, teknologi, pendidikan, kesehatan, prestasi olahraga, kesetaraan gender, serta penguatan peran perempuan, pemuda (generasi milenial dan generasi Z), dan penyandang disabilitas.	Peningkatan Pelayanan Publik dan Reformasi Birokrasi Peningkatan Pelayanan Publik dan Reformasi Birokrasi			600.000,00	DINAS KESEHATAN
	1.02.02.2.02.0008	Pengelolaan Pelayanan Kesehatan Penderita Hipertensi																		
			Jumlah Penderita Hipertensi yang Mendapatkan Pelayanan Kesehatan Sesuai Standar				5611 Orang	5611 Orang	500.000,00	500.000,00	500.000,00	0,00	Kab. Tulang Bawang Barat, Semua Kecamatan, Semua Kel/Desa	PENDAPATAN DARI BLUD	Memperkuat pembangunan sumber daya manusia (SDM), sains, teknologi, pendidikan, kesehatan, prestasi olahraga, kesetaraan gender, serta penguatan peran perempuan, pemuda (generasi milenial dan generasi Z), dan penyandang disabilitas.	Peningkatan Pelayanan Publik dan Reformasi Birokrasi Peningkatan Pelayanan Publik dan Reformasi Birokrasi			600.000,00	DINAS KESEHATAN
	1.02.02.2.02.0009	Pengelolaan Pelayanan Kesehatan Penderita Diabetes Melitus																		
			Jumlah Penderita Diabetes Melitus yang Mendapatkan Pelayanan Kesehatan Sesuai Standar				180 Orang	180 Orang	500.000,00	500.000,00	500.000,00	0,00	Kab. Tulang Bawang Barat, Semua Kecamatan, Semua Kel/Desa	PENDAPATAN DARI BLUD	Memperkuat pembangunan sumber daya manusia (SDM), sains, teknologi, pendidikan, kesehatan, prestasi olahraga, kesetaraan gender, serta penguatan peran perempuan, pemuda (generasi milenial dan generasi Z), dan penyandang disabilitas.	Peningkatan Pelayanan Publik dan Reformasi Birokrasi Peningkatan Pelayanan Publik dan Reformasi Birokrasi			600.000,00	DINAS KESEHATAN
	1.02.02.2.02.0010	Pengelolaan Pelayanan Kesehatan Orang dengan Gangguan Jiwa Berat																		
			Jumlah Orang yang Mendapatkan Pelayanan Kesehatan Orang dengan Gangguan Jiwa Berat Sesuai Standar				52 Orang	52 Orang	500.000,00	12.000.000,00	12.000.000,00	11.500.000,00	Kab. Tulang Bawang Barat, Semua Kecamatan, Semua Kel/Desa	DAK NON FISIK-DANA BOK-BOK PUSKESMAS	Memperkuat pembangunan sumber daya manusia (SDM), sains, teknologi, pendidikan, kesehatan, prestasi olahraga, kesetaraan gender, serta penguatan peran perempuan, pemuda (generasi milenial dan generasi Z), dan penyandang disabilitas.	Peningkatan Pelayanan Publik dan Reformasi Birokrasi Peningkatan Pelayanan Publik dan Reformasi Birokrasi			0,00	DINAS KESEHATAN
	1.02.02.2.02.0011	Pengelolaan Pelayanan Kesehatan Orang Terduga Tuberkulosis																		
			Jumlah Orang Terduga Menderita Tuberkulosis yang Mendapatkan Pelayanan Sesuai Standar				388 Orang	388 Orang	500.000,00	25.100.000,00	25.100.000,00	24.600.000,00	Kab. Tulang Bawang Barat, Semua Kecamatan, Semua Kel/Desa	DAK NON FISIK-DANA BOK-BOK PUSKESMAS	Memperkuat pembangunan sumber daya manusia (SDM), sains, teknologi, pendidikan, kesehatan, prestasi olahraga, kesetaraan gender, serta penguatan peran perempuan, pemuda (generasi milenial dan generasi Z), dan penyandang disabilitas.	Peningkatan Pelayanan Publik dan Reformasi Birokrasi Peningkatan Pelayanan Publik dan Reformasi Birokrasi			0,00	DINAS KESEHATAN
	1.02.02.2.02.0012	Pengelolaan Pelayanan Kesehatan Orang dengan Risiko Terinfeksi HIV																		
			Jumlah Orang Terduga Menderita HIV yang Mendapatkan Pelayanan Sesuai Standar				580 Orang	580 Orang	500.000,00	500.000,00	500.000,00	0,00	Kab. Tulang Bawang Barat, Semua Kecamatan, Semua Kel/Desa	PENDAPATAN DARI BLUD	Memperkuat pembangunan sumber daya manusia (SDM), sains, teknologi, pendidikan, kesehatan, prestasi olahraga, kesetaraan gender, serta penguatan peran perempuan, pemuda (generasi milenial dan generasi Z), dan penyandang disabilitas.	Peningkatan Pelayanan Publik dan Reformasi Birokrasi Peningkatan Pelayanan Publik dan Reformasi Birokrasi			600.000,00	DINAS KESEHATAN
	1.02.02.2.02.0015	Pengelolaan Pelayanan Kesehatan Gizi Masyarakat																		
			Jumlah Dokumen Hasil Pengelolaan Pelayanan Kesehatan Gizi Masyarakat				-	1 Dokumen	0,00	212.630.000,00	212.630.000,00	212.630.000,00	Kab. Tulang Bawang Barat, Semua Kecamatan, Semua Kel/Desa	DAK NON FISIK-DANA BOK-BOK PUSKESMAS	Memperkuat pembangunan sumber daya manusia (SDM), sains, teknologi, pendidikan, kesehatan, prestasi olahraga, kesetaraan gender, serta penguatan peran perempuan, pemuda (generasi milenial dan generasi Z), dan penyandang disabilitas.	Peningkatan Pelayanan Publik dan Reformasi Birokrasi Peningkatan Pelayanan Publik dan Reformasi Birokrasi			0,00	DINAS KESEHATAN
	1.02.02.2.02.0016	Pengelolaan Pelayanan Kesehatan Kerja dan Olahraga																		

NO	KODE	URUSAN / BIDANG URUSAN / PROGRAM / KEGIATAN / SUB KEGIATAN	INDIKATOR PROGRAM / KEGIATAN / SUB KEGIATAN	TARGET AKHIR PERIODE RENSTRA OPD	REALISASI CAPAIAN RENJA OPD TAHUN 2023	PRAKIRAAN CAPAIAN TARGET RENJA OPD TAHUN 2024	CAPAIAN KINERJA DAN KERANGKA PENDANAAN										KELOMPOK SASARAN	PRAKIRAAN MAJU RENCANA TAHUN 2026		PERANGKAT DAERAH PENANGGUNG JAWAB
							TARGET 2025		PAGU INDIKATIF (Rp)			Bertambah/Berkurang (10-12)	LOKASI	SUMBER DANA	PRIORITAS			TARGET	PAGU INDIKATIF (Rp)	
							SEBELUM	SESUDAH	RKPD 2025	APBD 2025	RKPD PERUBAHAN 2025				NASIONAL	DAERAH				
1	2	3	4	5	6	7	8	9	10	11	12	13	14	15	16	17	18	19	20	21
			Jumlah Dokumen Hasil Pengelolaan Pelayanan Kesehatan Kerja dan Olahraga				-	1 Dokumen	0,00	2.000.000,00	2.000.000,00	2.000.000,00	Kab. Tulang Bawang Barat, Semua Kecamatan, Semua Kel/Desa	DAK NON FISIK-DANA BOK-BOK PUSKESMAS	Memperkuat pembangunan sumber daya manusia (SDM), sains, teknologi, pendidikan, kesehatan, prestasi olahraga, kesetaraan gender, serta penguatan peran perempuan, pemuda (generasi milenial dan generasi Z), dan penyandang disabilitas.	Peningkatan Pelayanan Publik dan Reformasi Birokrasi Peningkatan Pelayanan Publik dan Reformasi Birokrasi			0,00	DINAS KESEHATAN
	1.02.02.2.02.0017	Pengelolaan Pelayanan Kesehatan Lingkungan																		
			Jumlah Dokumen Hasil Pengelolaan Pelayanan Kesehatan Lingkungan				-	1 Dokumen	0,00	11.000.000,00	11.000.000,00	11.000.000,00	Kab. Tulang Bawang Barat, Semua Kecamatan, Semua Kel/Desa	DAK NON FISIK-DANA BOK-BOK PUSKESMAS	Memperkuat pembangunan sumber daya manusia (SDM), sains, teknologi, pendidikan, kesehatan, prestasi olahraga, kesetaraan gender, serta penguatan peran perempuan, pemuda (generasi milenial dan generasi Z), dan penyandang disabilitas.	Peningkatan Pelayanan Publik dan Reformasi Birokrasi Peningkatan Pelayanan Publik dan Reformasi Birokrasi			0,00	DINAS KESEHATAN
	1.02.02.2.02.0020	Pengelolaan Surveilans Kesehatan																		
			Jumlah Dokumen Hasil Pengelolaan Surveilans Kesehatan				-	1 Dokumen	0,00	23.800.000,00	23.800.000,00	23.800.000,00	Kab. Tulang Bawang Barat, Semua Kecamatan, Semua Kel/Desa	DAK NON FISIK-DANA BOK-BOK PUSKESMAS	Memperkuat pembangunan sumber daya manusia (SDM), sains, teknologi, pendidikan, kesehatan, prestasi olahraga, kesetaraan gender, serta penguatan peran perempuan, pemuda (generasi milenial dan generasi Z), dan penyandang disabilitas.	Peningkatan Pelayanan Publik dan Reformasi Birokrasi Peningkatan Pelayanan Publik dan Reformasi Birokrasi			0,00	DINAS KESEHATAN
	1.02.02.2.02.0021	Pengelolaan Pelayanan Kesehatan Orang dengan Masalah Kesehatan Jiwa (ODMK)																		
			Jumlah Orang dengan Masalah Kejiwaan (ODMK) yang Mendapatkan Pelayanan Kesehatan				-	1 Orang	0,00	3.000.000,00	3.000.000,00	3.000.000,00	Kab. Tulang Bawang Barat, Semua Kecamatan, Semua Kel/Desa	DAK NON FISIK-DANA BOK-BOK PUSKESMAS	Memperkuat pembangunan sumber daya manusia (SDM), sains, teknologi, pendidikan, kesehatan, prestasi olahraga, kesetaraan gender, serta penguatan peran perempuan, pemuda (generasi milenial dan generasi Z), dan penyandang disabilitas.	Peningkatan Pelayanan Publik dan Reformasi Birokrasi Peningkatan Pelayanan Publik dan Reformasi Birokrasi			0,00	DINAS KESEHATAN
	1.02.02.2.02.0025	Pelayanan Kesehatan Penyakit Menular dan Tidak Menular																		
			Jumlah Dokumen Hasil Pelayanan Kesehatan Penyakit Menular dan Tidak Menular				-	1 Dokumen	0,00	49.400.000,00	49.400.000,00	49.400.000,00	Kab. Tulang Bawang Barat, Semua Kecamatan, Semua Kel/Desa	DAK NON FISIK-DANA BOK-BOK PUSKESMAS	Memperkuat pembangunan sumber daya manusia (SDM), sains, teknologi, pendidikan, kesehatan, prestasi olahraga, kesetaraan gender, serta penguatan peran perempuan, pemuda (generasi milenial dan generasi Z), dan penyandang disabilitas.	Peningkatan Pelayanan Publik dan Reformasi Birokrasi Peningkatan Pelayanan Publik dan Reformasi Birokrasi			0,00	DINAS KESEHATAN
	1.02.02.2.02.0033	Operasional Pelayanan Puskesmas																		
			Jumlah Dokumen Operasional Pelayanan Puskesmas				12 Dokumen	12 Dokumen	1.526.800.000,00	1.770.060.000,00	1.834.726.526,00	307.926.526,00	Kab. Tulang Bawang Barat, Semua Kecamatan, Semua Kel/Desa	PENDAPATAN DARI BLUD DANA ALOKASI UMUM (DAU) DAK NON FISIK-DANA BOK-BOK PUSKESMAS	Memperkuat pembangunan sumber daya manusia (SDM), sains, teknologi, pendidikan, kesehatan, prestasi olahraga, kesetaraan gender, serta penguatan peran perempuan, pemuda (generasi milenial dan generasi Z), dan penyandang disabilitas.	Peningkatan Pelayanan Publik dan Reformasi Birokrasi Peningkatan Pelayanan Publik dan Reformasi Birokrasi			1.587.880.000,00	DINAS KESEHATAN
	1.02.02.2.02.0034	Operasional Pelayanan Fasilitas Kesehatan Lainnya																		
			Jumlah Dokumen Operasional Pelayanan Fasilitas Kesehatan Lainnya				-	1 Dokumen	0,00	5.550.000,00	5.550.000,00	5.550.000,00	Kab. Tulang Bawang Barat, Semua Kecamatan, Semua Kel/Desa	DAK NON FISIK-DANA BOK-BOK PUSKESMAS	Memperkuat pembangunan sumber daya manusia (SDM), sains, teknologi, pendidikan, kesehatan, prestasi olahraga, kesetaraan gender, serta penguatan peran perempuan, pemuda (generasi milenial dan generasi Z), dan penyandang disabilitas.	Peningkatan Pelayanan Publik dan Reformasi Birokrasi Peningkatan Pelayanan Publik dan Reformasi Birokrasi			0,00	DINAS KESEHATAN
	1.02.02.2.02.0044	Pengelolaan Pelayanan Kesehatan Reproduksi																		

NO	KODE	URUSAN / BIDANG URUSAN / PROGRAM / KEGIATAN / SUB KEGIATAN	INDIKATOR PROGRAM / KEGIATAN / SUB KEGIATAN	TARGET AKHIR PERIODE RENSTRA OPD	REALISASI CAPAIAN RENJA OPD TAHUN 2023	PRAKIRAAN CAPAIAN TARGET RENJA OPD TAHUN 2024	CAPAIAN KINERJA DAN KERANGKA PENDANAAN										KELOMPOK SASARAN	PRAKIRAAN MAJU RENCANA TAHUN 2026		PERANGKAT DAERAH PENANGGUNG JAWAB
							TARGET 2025		PAGU INDIKATIF (Rp)			Bertambah/Berkurang (10-12)	LOKASI	SUMBER DANA	PRIORITAS			TARGET	PAGU INDIKATIF (Rp)	
							SEBELUM	SESUDAH	RKPD 2025	APBD 2025	RKPD PERUBAHAN 2025				NASIONAL	DAERAH				
1	2	3	4	5	6	7	8	9	10	11	12	13	14	15	16	17	18	19	20	21
			Jumlah dokumen hasil pengelolaan pelayanan kesehatan reproduksi				-	1 Dokumen	0,00	4.300.000,00	4.300.000,00	4.300.000,00	Kab. Tulang Bawang Barat, Semua Kecamatan, Semua Kel/Desa	DAK NON FISIK-DANA BOK-BOK PUSKESMAS	Memperkuat pembangunan sumber daya manusia (SDM), sains, teknologi, pendidikan, kesehatan, prestasi olahraga, kesetaraan gender, serta penguatan peran perempuan, pemuda (generasi milenial dan generasi Z), dan penyandang disabilitas.	Peningkatan Pelayanan Publik dan Reformasi Birokrasi Peningkatan Pelayanan Publik dan Reformasi Birokrasi			0,00	DINAS KESEHATAN
	1.02.02.2.02.0046	Pengelolaan upaya kesehatan Ibu dan Anak																		
			Jumlah dokumen hasil pengelolaan upaya kesehatan ibu dan anak				-	1 Dokumen	0,00	700.000,00	700.000,00	700.000,00	Kab. Tulang Bawang Barat, Semua Kecamatan, Semua Kel/Desa	DAK NON FISIK-DANA BOK-BOK PUSKESMAS	Memperkuat pembangunan sumber daya manusia (SDM), sains, teknologi, pendidikan, kesehatan, prestasi olahraga, kesetaraan gender, serta penguatan peran perempuan, pemuda (generasi milenial dan generasi Z), dan penyandang disabilitas.	Peningkatan Pelayanan Publik dan Reformasi Birokrasi Peningkatan Pelayanan Publik dan Reformasi Birokrasi			0,00	DINAS KESEHATAN
	1.02.02.2.02.0047	Pengelolaan Pelayanan Kelanjutusiaan																		
			Jumlah dokumen hasil pengelolaan pelayanan kelanjutusiaan				-	1 Dokumen	0,00	19.200.000,00	19.200.000,00	19.200.000,00	Kab. Tulang Bawang Barat, Semua Kecamatan, Semua Kel/Desa	DAK NON FISIK-DANA BOK-BOK PUSKESMAS	Memperkuat pembangunan sumber daya manusia (SDM), sains, teknologi, pendidikan, kesehatan, prestasi olahraga, kesetaraan gender, serta penguatan peran perempuan, pemuda (generasi milenial dan generasi Z), dan penyandang disabilitas.	Peningkatan Pelayanan Publik dan Reformasi Birokrasi Peningkatan Pelayanan Publik dan Reformasi Birokrasi			0,00	DINAS KESEHATAN
	1.02.02.2.02.0048	Pengelolaan Layanan Imunisasi																		
			Jumlah Dokumen Hasil Pengelolaan Layanan Imunisasi				-	1 Dokumen	0,00	46.700.000,00	46.700.000,00	46.700.000,00	Kab. Tulang Bawang Barat, Semua Kecamatan, Semua Kel/Desa	DAK NON FISIK-DANA BOK-BOK PUSKESMAS	Memperkuat pembangunan sumber daya manusia (SDM), sains, teknologi, pendidikan, kesehatan, prestasi olahraga, kesetaraan gender, serta penguatan peran perempuan, pemuda (generasi milenial dan generasi Z), dan penyandang disabilitas.	Peningkatan Pelayanan Publik dan Reformasi Birokrasi Peningkatan Pelayanan Publik dan Reformasi Birokrasi			0,00	DINAS KESEHATAN
2.	**1.02.05**	**PROGRAM PEMBERDAYAAN MASYARAKAT BIDANG KESEHATAN**	**Meningkatnya Kualitas Pemberdayaan Masyarakat Bidang Kesehatan**				**-**	**undefined Persen**	**0,00**	**8.340.000,00**	**8.340.000,00**	**0,00**							**0,00**	
	1.02.05.2.03	Pengembangan dan Pelaksanaan Upaya Kesehatan Bersumber Daya Masyarakat (UKBM) Tingkat Daerah Kabupaten/Kota	-				-	-	0,00	8.340.000,00	8.340.000,00	8.340.000,00			Memperkuat pembangunan sumber daya manusia (SDM), sains, teknologi, pendidikan, kesehatan, prestasi olahraga, kesetaraan gender, serta penguatan peran perempuan, pemuda (generasi milenial dan generasi Z), dan penyandang disabilitas.	Peningkatan Pelayanan Publik dan Reformasi Birokrasi Peningkatan Pelayanan Publik dan Reformasi Birokrasi	Pemkab Tulang Bawang Barat		0,00	DINAS KESEHATAN
	1.02.05.2.03.0001	Bimbingan Teknis dan Supervisi Pengembangan dan Pelaksanaan Upaya Kesehatan Bersumber Daya Masyarakat (UKBM)																		
			Jumlah Dokumen Hasil Bimbingan Teknis dan Supervisi Upaya Kesehatan Bersumber Daya Masyarakat (UKBM)				-	1 Dokumen	0,00	8.340.000,00	8.340.000,00	8.340.000,00	Kab. Tulang Bawang Barat, Semua Kecamatan, Semua Kel/Desa	DAK NON FISIK-DANA BOK-BOK PUSKESMAS	Memperkuat pembangunan sumber daya manusia (SDM), sains, teknologi, pendidikan, kesehatan, prestasi olahraga, kesetaraan gender, serta penguatan peran perempuan, pemuda (generasi milenial dan generasi Z), dan penyandang disabilitas.	Peningkatan Pelayanan Publik dan Reformasi Birokrasi Peningkatan Pelayanan Publik dan Reformasi Birokrasi			0,00	DINAS KESEHATAN
		PUSKESMAS CANDRA MUKTI							**907.600.000,00**	**1.780.578.000,00**	**1.949.238.156,00**	**1.041.638.156,00**							**918.500.000,00**	
	1	**URUSAN PEMERINTAHAN WAJIB YANG BERKAITAN DENGAN PELAYANAN DASAR**							**907.600.000,00**	**1.780.578.000,00**	**1.949.238.156,00**	**1.041.638.156,00**							**918.500.000,00**	
	1.02	**URUSAN PEMERINTAHAN BIDANG KESEHATAN**							**907.600.000,00**	**1.780.578.000,00**	**1.949.238.156,00**	**1.041.638.156,00**							**918.500.000,00**	
1.	**1.02.02**	**PROGRAM PEMENUHAN UPAYA KESEHATAN PERORANGAN DAN UPAYA KESEHATAN MASYARAKAT**	**Meningkatnya Kualitas Kesehatan Perorangan Dan Masyarakat**				**-**	**undefined Persen**	**907.600.000,00**	**1.776.078.000,00**	**1.944.738.156,00**	**10.900.000,00**							**918.500.000,00**	

NO	KODE	URUSAN / BIDANG URUSAN / PROGRAM / KEGIATAN / SUB KEGIATAN	INDIKATOR PROGRAM / KEGIATAN / SUB KEGIATAN	TARGET AKHIR PERIODE RENSTRA OPD	REALISASI CAPAIAN RENJA OPD TAHUN 2023	PRAKIRAAN CAPAIAN TARGET RENJA OPD TAHUN 2024	CAPAIAN KINERJA DAN KERANGKA PENDANAAN										KELOMPOK SASARAN	PRAKIRAAN MAJU RENCANA TAHUN 2026		PERANGKAT DAERAH PENANGGUNG JAWAB
							TARGET 2025		PAGU INDIKATIF (Rp)			Bertambah/Berkurang (10-12)	LOKASI	SUMBER DANA	PRIORITAS			TARGET	PAGU INDIKATIF (Rp)	
							SEBELUM	SESUDAH	RKPD 2025	APBD 2025	RKPD PERUBAHAN 2025				NASIONAL	DAERAH				
1	2	3	4	5	6	7	8	9	10	11	12	13	14	15	16	17	18	19	20	21
	1.02.02.2.02	Penyediaan Layanan Kesehatan untuk UKM dan UKP Rujukan Tingkat Daerah Kabupaten/Kota	-				-	-	907.600.000,00	1.776.078.000,00	1.944.738.156,00	1.037.138.156,00			Memperkuat pembangunan sumber daya manusia (SDM), sains, teknologi, pendidikan, kesehatan, prestasi olahraga, kesetaraan gender, serta penguatan peran perempuan, pemuda (generasi milenial dan generasi Z), dan penyandang disabilitas.	Peningkatan Pelayanan Publik dan Reformasi Birokrasi Peningkatan Pelayanan Publik dan Reformasi Birokrasi	Pemkab Tulang Bawang Barat		918.500.000,00	DINAS KESEHATAN
	1.02.02.2.02.0001	Pengelolaan Pelayanan Kesehatan Ibu Hamil																		
			Jumlah Ibu Hamil yang Mendapatkan Pelayanan Kesehatan Sesuai Standar				543 Orang	543 Orang	100.000,00	50.400.000,00	50.400.000,00	50.300.000,00	Kab. Tulang Bawang Barat, Semua Kecamatan, Semua Kel/Desa	DAK NON FISIK-DANA BOK-BOK PUSKESMAS	Memperkuat pembangunan sumber daya manusia (SDM), sains, teknologi, pendidikan, kesehatan, prestasi olahraga, kesetaraan gender, serta penguatan peran perempuan, pemuda (generasi milenial dan generasi Z), dan penyandang disabilitas.	Peningkatan Pelayanan Publik dan Reformasi Birokrasi Peningkatan Pelayanan Publik dan Reformasi Birokrasi			550.000,00	DINAS KESEHATAN
	1.02.02.2.02.0002	Pengelolaan Pelayanan Kesehatan Ibu Bersalin																		
			Jumlah Ibu Bersalin yang Mendapatkan Pelayanan Kesehatan Sesuai Standar				542 Orang	542 Orang	100.000,00	1.000.000,00	1.000.000,00	900.000,00	Kab. Tulang Bawang Barat, Semua Kecamatan, Semua Kel/Desa	PENDAPATAN DARI BLUD	Memperkuat pembangunan sumber daya manusia (SDM), sains, teknologi, pendidikan, kesehatan, prestasi olahraga, kesetaraan gender, serta penguatan peran perempuan, pemuda (generasi milenial dan generasi Z), dan penyandang disabilitas.	Peningkatan Pelayanan Publik dan Reformasi Birokrasi Peningkatan Pelayanan Publik dan Reformasi Birokrasi			550.000,00	DINAS KESEHATAN
	1.02.02.2.02.0003	Pengelolaan Pelayanan Kesehatan Bayi Baru Lahir																		
			Jumlah Bayi Baru Lahir yang Mendapatkan Pelayanan Kesehatan Sesuai Standar				518 Orang	518 Orang	100.000,00	1.000.000,00	1.000.000,00	900.000,00	Kab. Tulang Bawang Barat, Semua Kecamatan, Semua Kel/Desa	PENDAPATAN DARI BLUD	Memperkuat pembangunan sumber daya manusia (SDM), sains, teknologi, pendidikan, kesehatan, prestasi olahraga, kesetaraan gender, serta penguatan peran perempuan, pemuda (generasi milenial dan generasi Z), dan penyandang disabilitas.	Peningkatan Pelayanan Publik dan Reformasi Birokrasi Peningkatan Pelayanan Publik dan Reformasi Birokrasi			550.000,00	DINAS KESEHATAN
	1.02.02.2.02.0004	Pengelolaan Pelayanan Kesehatan Balita																		
			Jumlah Balita yang Mendapatkan Pelayanan Kesehatan Sesuai Standar				2716 Orang	2716 Orang	100.000,00	1.000.000,00	1.000.000,00	900.000,00	Kab. Tulang Bawang Barat, Semua Kecamatan, Semua Kel/Desa	PENDAPATAN DARI BLUD	Memperkuat pembangunan sumber daya manusia (SDM), sains, teknologi, pendidikan, kesehatan, prestasi olahraga, kesetaraan gender, serta penguatan peran perempuan, pemuda (generasi milenial dan generasi Z), dan penyandang disabilitas.	Peningkatan Pelayanan Publik dan Reformasi Birokrasi Peningkatan Pelayanan Publik dan Reformasi Birokrasi			550.000,00	DINAS KESEHATAN
	1.02.02.2.02.0005	Pengelolaan Pelayanan Kesehatan pada Usia Pendidikan Dasar																		
			Jumlah Anak Usia Pendidikan Dasar yang Mendapatkan Pelayanan Kesehatan Sesuai Standar				4593 Orang	4593 Orang	100.000,00	8.700.000,00	8.700.000,00	8.600.000,00	Kab. Tulang Bawang Barat, Semua Kecamatan, Semua Kel/Desa	DAK NON FISIK-DANA BOK-BOK PUSKESMAS	Memperkuat pembangunan sumber daya manusia (SDM), sains, teknologi, pendidikan, kesehatan, prestasi olahraga, kesetaraan gender, serta penguatan peran perempuan, pemuda (generasi milenial dan generasi Z), dan penyandang disabilitas.	Peningkatan Pelayanan Publik dan Reformasi Birokrasi Peningkatan Pelayanan Publik dan Reformasi Birokrasi			550.000,00	DINAS KESEHATAN
	1.02.02.2.02.0006	Pengelolaan Pelayanan Kesehatan pada Usia Produktif																		
			Jumlah Penduduk Usia Produktif yang Mendapatkan Pelayanan Kesehatan Sesuai Standar				19519 Orang	19519 Orang	100.000,00	1.000.000,00	1.000.000,00	900.000,00	Kab. Tulang Bawang Barat, Semua Kecamatan, Semua Kel/Desa	PENDAPATAN DARI BLUD	Memperkuat pembangunan sumber daya manusia (SDM), sains, teknologi, pendidikan, kesehatan, prestasi olahraga, kesetaraan gender, serta penguatan peran perempuan, pemuda (generasi milenial dan generasi Z), dan penyandang disabilitas.	Peningkatan Pelayanan Publik dan Reformasi Birokrasi Peningkatan Pelayanan Publik dan Reformasi Birokrasi			550.000,00	DINAS KESEHATAN
	1.02.02.2.02.0007	Pengelolaan Pelayanan Kesehatan pada Usia Lanjut																		

NO	KODE	URUSAN / BIDANG URUSAN / PROGRAM / KEGIATAN / SUB KEGIATAN	INDIKATOR PROGRAM / KEGIATAN / SUB KEGIATAN	TARGET AKHIR PERIODE RENSTRA OPD	REALISASI CAPAIAN RENJA OPD TAHUN 2023	PRAKIRAAN CAPAIAN TARGET RENJA OPD TAHUN 2024	CAPAIAN KINERJA DAN KERANGKA PENDANAAN										KELOMPOK SASARAN	PRAKIRAAN MAJU RENCANA TAHUN 2026		PERANGKAT DAERAH PENANGGUNG JAWAB
							TARGET 2025		PAGU INDIKATIF (Rp)			Bertambah/Berkurang (10-12)	LOKASI	SUMBER DANA	PRIORITAS			TARGET	PAGU INDIKATIF (Rp)	
							SEBELUM	SESUDAH	RKPD 2025	APBD 2025	RKPD PERUBAHAN 2025				NASIONAL	DAERAH				
1	2	3	4	5	6	7	8	9	10	11	12	13	14	15	16	17	18	19	20	21
			Jumlah Penduduk Usia Lanjut yang Mendapatkan Pelayanan Kesehatan Sesuai Standar				3617 Orang	3617 Orang	100.000,00	1.000.000,00	1.000.000,00	900.000,00	Kab. Tulang Bawang Barat, Semua Kecamatan, Semua Kel/Desa	PENDAPATAN DARI BLUD	Memperkuat pembangunan sumber daya manusia (SDM), sains, teknologi, pendidikan, kesehatan, prestasi olahraga, kesetaraan gender, serta penguatan peran perempuan, pemuda (generasi milenial dan generasi Z), dan penyandang disabilitas.	Peningkatan Pelayanan Publik dan Reformasi Birokrasi Peningkatan Pelayanan Publik dan Reformasi Birokrasi			550.000,00	DINAS KESEHATAN
	1.02.02.2.02.0008	Pengelolaan Pelayanan Kesehatan Penderita Hipertensi																		
			Jumlah Penderita Hipertensi yang Mendapatkan Pelayanan Kesehatan Sesuai Standar				6593 Orang	6593 Orang	100.000,00	3.000.000,00	3.000.000,00	2.900.000,00	Kab. Tulang Bawang Barat, Semua Kecamatan, Semua Kel/Desa	PENDAPATAN DARI BLUD	Memperkuat pembangunan sumber daya manusia (SDM), sains, teknologi, pendidikan, kesehatan, prestasi olahraga, kesetaraan gender, serta penguatan peran perempuan, pemuda (generasi milenial dan generasi Z), dan penyandang disabilitas.	Peningkatan Pelayanan Publik dan Reformasi Birokrasi Peningkatan Pelayanan Publik dan Reformasi Birokrasi			550.000,00	DINAS KESEHATAN
	1.02.02.2.02.0009	Pengelolaan Pelayanan Kesehatan Penderita Diabetes Melitus																		
			Jumlah Penderita Diabetes Melitus yang Mendapatkan Pelayanan Kesehatan Sesuai Standar				212 Orang	212 Orang	100.000,00	3.000.000,00	3.000.000,00	2.900.000,00	Kab. Tulang Bawang Barat, Semua Kecamatan, Semua Kel/Desa	PENDAPATAN DARI BLUD	Memperkuat pembangunan sumber daya manusia (SDM), sains, teknologi, pendidikan, kesehatan, prestasi olahraga, kesetaraan gender, serta penguatan peran perempuan, pemuda (generasi milenial dan generasi Z), dan penyandang disabilitas.	Peningkatan Pelayanan Publik dan Reformasi Birokrasi Peningkatan Pelayanan Publik dan Reformasi Birokrasi			550.000,00	DINAS KESEHATAN
	1.02.02.2.02.0010	Pengelolaan Pelayanan Kesehatan Orang dengan Gangguan Jiwa Berat																		
			Jumlah Orang yang Mendapatkan Pelayanan Kesehatan Orang dengan Gangguan Jiwa Berat Sesuai Standar				53 Orang	53 Orang	100.000,00	6.000.000,00	6.000.000,00	5.900.000,00	Kab. Tulang Bawang Barat, Semua Kecamatan, Semua Kel/Desa	DAK NON FISIK-DANA BOK-BOK PUSKESMAS	Memperkuat pembangunan sumber daya manusia (SDM), sains, teknologi, pendidikan, kesehatan, prestasi olahraga, kesetaraan gender, serta penguatan peran perempuan, pemuda (generasi milenial dan generasi Z), dan penyandang disabilitas.	Peningkatan Pelayanan Publik dan Reformasi Birokrasi Peningkatan Pelayanan Publik dan Reformasi Birokrasi			550.000,00	DINAS KESEHATAN
	1.02.02.2.02.0011	Pengelolaan Pelayanan Kesehatan Orang Terduga Tuberkulosis																		
			Jumlah Orang Terduga Menderita Tuberkulosis yang Mendapatkan Pelayanan Sesuai Standar				432 Orang	432 Orang	100.000,00	35.700.000,00	35.700.000,00	35.600.000,00	Kab. Tulang Bawang Barat, Semua Kecamatan, Semua Kel/Desa	DAK NON FISIK-DANA BOK-BOK PUSKESMAS	Memperkuat pembangunan sumber daya manusia (SDM), sains, teknologi, pendidikan, kesehatan, prestasi olahraga, kesetaraan gender, serta penguatan peran perempuan, pemuda (generasi milenial dan generasi Z), dan penyandang disabilitas.	Peningkatan Pelayanan Publik dan Reformasi Birokrasi Peningkatan Pelayanan Publik dan Reformasi Birokrasi			550.000,00	DINAS KESEHATAN
	1.02.02.2.02.0012	Pengelolaan Pelayanan Kesehatan Orang dengan Risiko Terinfeksi HIV																		
			Jumlah Orang Terduga Menderita HIV yang Mendapatkan Pelayanan Sesuai Standar				164 Orang	164 Orang	100.000,00	1.000.000,00	1.000.000,00	900.000,00	Kab. Tulang Bawang Barat, Semua Kecamatan, Semua Kel/Desa	PENDAPATAN DARI BLUD	Memperkuat pembangunan sumber daya manusia (SDM), sains, teknologi, pendidikan, kesehatan, prestasi olahraga, kesetaraan gender, serta penguatan peran perempuan, pemuda (generasi milenial dan generasi Z), dan penyandang disabilitas.	Peningkatan Pelayanan Publik dan Reformasi Birokrasi Peningkatan Pelayanan Publik dan Reformasi Birokrasi			550.000,00	DINAS KESEHATAN
	1.02.02.2.02.0015	Pengelolaan Pelayanan Kesehatan Gizi Masyarakat																		
			Jumlah Dokumen Hasil Pengelolaan Pelayanan Kesehatan Gizi Masyarakat				-	12 Dokumen	0,00	202.258.000,00	202.258.000,00	202.258.000,00	Kab. Tulang Bawang Barat, Semua Kecamatan, Semua Kel/Desa	DAK NON FISIK-DANA BOK-BOK PUSKESMAS	Memperkuat pembangunan sumber daya manusia (SDM), sains, teknologi, pendidikan, kesehatan, prestasi olahraga, kesetaraan gender, serta penguatan peran perempuan, pemuda (generasi milenial dan generasi Z), dan penyandang disabilitas.	Peningkatan Pelayanan Publik dan Reformasi Birokrasi Peningkatan Pelayanan Publik dan Reformasi Birokrasi			0,00	DINAS KESEHATAN
	1.02.02.2.02.0016	Pengelolaan Pelayanan Kesehatan Kerja dan Olahraga																		

NO	KODE	URUSAN / BIDANG URUSAN / PROGRAM / KEGIATAN / SUB KEGIATAN	INDIKATOR PROGRAM / KEGIATAN / SUB KEGIATAN	TARGET AKHIR PERIODE RENSTRA OPD	REALISASI CAPAIAN RENJA OPD TAHUN 2023	PRAKIRAAN CAPAIAN TARGET RENJA OPD TAHUN 2024	CAPAIAN KINERJA DAN KERANGKA PENDANAAN										KELOMPOK SASARAN	PRAKIRAAN MAJU RENCANA TAHUN 2026		PERANGKAT DAERAH PENANGGUNG JAWAB
							TARGET 2025		PAGU INDIKATIF (Rp)			Bertambah/Berkurang (10-12)	LOKASI	SUMBER DANA	PRIORITAS			TARGET	PAGU INDIKATIF (Rp)	
							SEBELUM	SESUDAH	RKPD 2025	APBD 2025	RKPD PERUBAHAN 2025				NASIONAL	DAERAH				
1	2	3	4	5	6	7	8	9	10	11	12	13	14	15	16	17	18	19	20	21
			Jumlah Dokumen Hasil Pengelolaan Pelayanan Kesehatan Kerja dan Olahraga				-	12 Dokumen	0,00	1.300.000,00	1.300.000,00	1.300.000,00	Kab. Tulang Bawang Barat, Semua Kecamatan, Semua Kel/Desa	DAK NON FISIK-DANA BOK-BOK PUSKESMAS	Memperkuat pembangunan sumber daya manusia (SDM), sains, teknologi, pendidikan, kesehatan, prestasi olahraga, kesetaraan gender, serta penguatan peran perempuan, pemuda (generasi milenial dan generasi Z), dan penyandang disabilitas.	Peningkatan Pelayanan Publik dan Reformasi Birokrasi Peningkatan Pelayanan Publik dan Reformasi Birokrasi			0,00	DINAS KESEHATAN
	1.02.02.2.02.0017	Pengelolaan Pelayanan Kesehatan Lingkungan																		
			Jumlah Dokumen Hasil Pengelolaan Pelayanan Kesehatan Lingkungan				-	12 Dokumen	0,00	8.700.000,00	8.700.000,00	8.700.000,00	Kab. Tulang Bawang Barat, Semua Kecamatan, Semua Kel/Desa	DAK NON FISIK-DANA BOK-BOK PUSKESMAS	Memperkuat pembangunan sumber daya manusia (SDM), sains, teknologi, pendidikan, kesehatan, prestasi olahraga, kesetaraan gender, serta penguatan peran perempuan, pemuda (generasi milenial dan generasi Z), dan penyandang disabilitas.	Peningkatan Pelayanan Publik dan Reformasi Birokrasi Peningkatan Pelayanan Publik dan Reformasi Birokrasi			0,00	DINAS KESEHATAN
	1.02.02.2.02.0020	Pengelolaan Surveilans Kesehatan																		
			Jumlah Dokumen Hasil Pengelolaan Surveilans Kesehatan				-	12 Dokumen	0,00	24.600.000,00	24.600.000,00	24.600.000,00	Kab. Tulang Bawang Barat, Semua Kecamatan, Semua Kel/Desa	DAK NON FISIK-DANA BOK-BOK PUSKESMAS	Memperkuat pembangunan sumber daya manusia (SDM), sains, teknologi, pendidikan, kesehatan, prestasi olahraga, kesetaraan gender, serta penguatan peran perempuan, pemuda (generasi milenial dan generasi Z), dan penyandang disabilitas.	Peningkatan Pelayanan Publik dan Reformasi Birokrasi Peningkatan Pelayanan Publik dan Reformasi Birokrasi			0,00	DINAS KESEHATAN
	1.02.02.2.02.0021	Pengelolaan Pelayanan Kesehatan Orang dengan Masalah Kesehatan Jiwa (ODMK)																		
			Jumlah Orang dengan Masalah Kejiwaan (ODMK) yang Mendapatkan Pelayanan Kesehatan				-	30 Orang	0,00	1.200.000,00	1.200.000,00	1.200.000,00	Kab. Tulang Bawang Barat, Semua Kecamatan, Semua Kel/Desa	DAK NON FISIK-DANA BOK-BOK PUSKESMAS	Memperkuat pembangunan sumber daya manusia (SDM), sains, teknologi, pendidikan, kesehatan, prestasi olahraga, kesetaraan gender, serta penguatan peran perempuan, pemuda (generasi milenial dan generasi Z), dan penyandang disabilitas.	Peningkatan Pelayanan Publik dan Reformasi Birokrasi Peningkatan Pelayanan Publik dan Reformasi Birokrasi			0,00	DINAS KESEHATAN
	1.02.02.2.02.0025	Pelayanan Kesehatan Penyakit Menular dan Tidak Menular																		
			Jumlah Dokumen Hasil Pelayanan Kesehatan Penyakit Menular dan Tidak Menular				-	12 Dokumen	0,00	48.100.000,00	48.100.000,00	48.100.000,00	Kab. Tulang Bawang Barat, Semua Kecamatan, Semua Kel/Desa	DAK NON FISIK-DANA BOK-BOK PUSKESMAS	Memperkuat pembangunan sumber daya manusia (SDM), sains, teknologi, pendidikan, kesehatan, prestasi olahraga, kesetaraan gender, serta penguatan peran perempuan, pemuda (generasi milenial dan generasi Z), dan penyandang disabilitas.	Peningkatan Pelayanan Publik dan Reformasi Birokrasi Peningkatan Pelayanan Publik dan Reformasi Birokrasi			0,00	DINAS KESEHATAN
	1.02.02.2.02.0033	Operasional Pelayanan Puskesmas																		
			Jumlah Dokumen Operasional Pelayanan Puskesmas				12 Dokumen	12 Dokumen	906.400.000,00	1.265.820.000,00	1.434.480.156,00	528.080.156,00	Kab. Tulang Bawang Barat, Semua Kecamatan, Semua Kel/Desa	PENDAPATAN DARI BLUD DANA ALOKASI UMUM (DAU) DAK NON FISIK-DANA BOK-BOK PUSKESMAS	Memperkuat pembangunan sumber daya manusia (SDM), sains, teknologi, pendidikan, kesehatan, prestasi olahraga, kesetaraan gender, serta penguatan peran perempuan, pemuda (generasi milenial dan generasi Z), dan penyandang disabilitas.	Peningkatan Pelayanan Publik dan Reformasi Birokrasi Peningkatan Pelayanan Publik dan Reformasi Birokrasi			911.900.000,00	DINAS KESEHATAN
	1.02.02.2.02.0044	Pengelolaan Pelayanan Kesehatan Reproduksi																		
			Jumlah dokumen hasil pengelolaan pelayanan kesehatan reproduksi				-	12 Dokumen	0,00	44.800.000,00	44.800.000,00	44.800.000,00	Kab. Tulang Bawang Barat, Semua Kecamatan, Semua Kel/Desa	DAK NON FISIK-DANA BOK-BOK PUSKESMAS	Memperkuat pembangunan sumber daya manusia (SDM), sains, teknologi, pendidikan, kesehatan, prestasi olahraga, kesetaraan gender, serta penguatan peran perempuan, pemuda (generasi milenial dan generasi Z), dan penyandang disabilitas.	Peningkatan Pelayanan Publik dan Reformasi Birokrasi Peningkatan Pelayanan Publik dan Reformasi Birokrasi			0,00	DINAS KESEHATAN
	1.02.02.2.02.0046	Pengelolaan upaya kesehatan Ibu dan Anak																		

NO	KODE	URUSAN / BIDANG URUSAN / PROGRAM / KEGIATAN / SUB KEGIATAN	INDIKATOR PROGRAM / KEGIATAN / SUB KEGIATAN	TARGET AKHIR PERIODE RENSTRA OPD	REALISASI CAPAIAN RENJA OPD TAHUN 2023	PRAKIRAAN CAPAIAN TARGET RENJA OPD TAHUN 2024	CAPAIAN KINERJA DAN KERANGKA PENDANAAN										KELOMPOK SASARAN	PRAKIRAAN MAJU RENCANA TAHUN 2026		PERANGKAT DAERAH PENANGGUNG JAWAB
							TARGET 2025		PAGU INDIKATIF (Rp)			Bertambah/Berkurang (10-12)	LOKASI	SUMBER DANA	PRIORITAS			TARGET	PAGU INDIKATIF (Rp)	
							SEBELUM	SESUDAH	RKPD 2025	APBD 2025	RKPD PERUBAHAN 2025				NASIONAL	DAERAH				
1	2	3	4	5	6	7	8	9	10	11	12	13	14	15	16	17	18	19	20	21
			Jumlah dokumen hasil pengelolaan upaya kesehatan ibu dan anak				-	12 Dokumen	0,00	1.200.000,00	1.200.000,00	1.200.000,00	Kab. Tulang Bawang Barat, Semua Kecamatan, Semua Kel/Desa	DAK NON FISIK-DANA BOK-BOK PUSKESMAS	Memperkuat pembangunan sumber daya manusia (SDM), sains, teknologi, pendidikan, kesehatan, prestasi olahraga, kesetaraan gender, serta penguatan peran perempuan, pemuda (generasi milenial dan generasi Z), dan penyandang disabilitas.	Peningkatan Pelayanan Publik dan Reformasi Birokrasi Peningkatan Pelayanan Publik dan Reformasi Birokrasi			0,00	DINAS KESEHATAN
	1.02.02.2.02.0047	Pengelolaan Pelayanan Kelanjutusiaan																		
			Jumlah dokumen hasil pengelolaan pelayanan kelanjutusiaan				-	12 Dokumen	0,00	18.400.000,00	18.400.000,00	18.400.000,00	Kab. Tulang Bawang Barat, Semua Kecamatan, Semua Kel/Desa	DAK NON FISIK-DANA BOK-BOK PUSKESMAS	Memperkuat pembangunan sumber daya manusia (SDM), sains, teknologi, pendidikan, kesehatan, prestasi olahraga, kesetaraan gender, serta penguatan peran perempuan, pemuda (generasi milenial dan generasi Z), dan penyandang disabilitas.	Peningkatan Pelayanan Publik dan Reformasi Birokrasi Peningkatan Pelayanan Publik dan Reformasi Birokrasi			0,00	DINAS KESEHATAN
	1.02.02.2.02.0048	Pengelolaan Layanan Imunisasi																		
			Jumlah Dokumen Hasil Pengelolaan Layanan Imunisasi				-	12 Dokumen	0,00	46.900.000,00	46.900.000,00	46.900.000,00	Kab. Tulang Bawang Barat, Semua Kecamatan, Semua Kel/Desa	DAK NON FISIK-DANA BOK-BOK PUSKESMAS	Memperkuat pembangunan sumber daya manusia (SDM), sains, teknologi, pendidikan, kesehatan, prestasi olahraga, kesetaraan gender, serta penguatan peran perempuan, pemuda (generasi milenial dan generasi Z), dan penyandang disabilitas.	Peningkatan Pelayanan Publik dan Reformasi Birokrasi Peningkatan Pelayanan Publik dan Reformasi Birokrasi			0,00	DINAS KESEHATAN
2.	**1.02.05**	**PROGRAM PEMBERDAYAAN MASYARAKAT BIDANG KESEHATAN**	**Meningkatnya Kualitas Pemberdayaan Masyarakat Bidang Kesehatan**				**-**	**undefined Persen**	**0,00**	**4.500.000,00**	**4.500.000,00**	**0,00**							**0,00**	
	1.02.05.2.03	Pengembangan dan Pelaksanaan Upaya Kesehatan Bersumber Daya Masyarakat (UKBM) Tingkat Daerah Kabupaten/Kota	-				-	-	0,00	4.500.000,00	4.500.000,00	4.500.000,00			Memperkuat pembangunan sumber daya manusia (SDM), sains, teknologi, pendidikan, kesehatan, prestasi olahraga, kesetaraan gender, serta penguatan peran perempuan, pemuda (generasi milenial dan generasi Z), dan penyandang disabilitas.	Peningkatan Pelayanan Publik dan Reformasi Birokrasi Peningkatan Pelayanan Publik dan Reformasi Birokrasi	Pemkab Tulang Bawang Barat		0,00	DINAS KESEHATAN
	1.02.05.2.03.0001	Bimbingan Teknis dan Supervisi Pengembangan dan Pelaksanaan Upaya Kesehatan Bersumber Daya Masyarakat (UKBM)																		
			Jumlah Dokumen Hasil Bimbingan Teknis dan Supervisi Upaya Kesehatan Bersumber Daya Masyarakat (UKBM)				-	12 Dokumen	0,00	4.500.000,00	4.500.000,00	4.500.000,00	Kab. Tulang Bawang Barat, Semua Kecamatan, Semua Kel/Desa	DAK NON FISIK-DANA BOK-BOK PUSKESMAS	Memperkuat pembangunan sumber daya manusia (SDM), sains, teknologi, pendidikan, kesehatan, prestasi olahraga, kesetaraan gender, serta penguatan peran perempuan, pemuda (generasi milenial dan generasi Z), dan penyandang disabilitas.	Peningkatan Pelayanan Publik dan Reformasi Birokrasi Peningkatan Pelayanan Publik dan Reformasi Birokrasi			0,00	DINAS KESEHATAN
		PUSKESMAS PAGAR DEWA							**375.600.000,00**	**730.256.000,00**	**732.281.881,00**	**356.681.881,00**							**1.760.000,00**	
	1	**URUSAN PEMERINTAHAN WAJIB YANG BERKAITAN DENGAN PELAYANAN DASAR**							**375.600.000,00**	**730.256.000,00**	**732.281.881,00**	**356.681.881,00**							**1.760.000,00**	
	1.02	**URUSAN PEMERINTAHAN BIDANG KESEHATAN**							**375.600.000,00**	**730.256.000,00**	**732.281.881,00**	**356.681.881,00**							**1.760.000,00**	
1.	**1.02.02**	**PROGRAM PEMENUHAN UPAYA KESEHATAN PERORANGAN DAN UPAYA KESEHATAN MASYARAKAT**	**Meningkatnya Kualitas Kesehatan Perorangan Dan Masyarakat**				**-**	**undefined Persen**	**375.600.000,00**	**723.056.000,00**	**725.081.881,00**	**-373.840.000,00**							**1.760.000,00**	
	1.02.02.2.02	Penyediaan Layanan Kesehatan untuk UKM dan UKP Rujukan Tingkat Daerah Kabupaten/Kota	-				-	-	375.600.000,00	723.056.000,00	725.081.881,00	349.481.881,00			Memperkuat pembangunan sumber daya manusia (SDM), sains, teknologi, pendidikan, kesehatan, prestasi olahraga, kesetaraan gender, serta penguatan peran perempuan, pemuda (generasi milenial dan generasi Z), dan penyandang disabilitas.	Peningkatan Pelayanan Publik dan Reformasi Birokrasi Peningkatan Pelayanan Publik dan Reformasi Birokrasi	Pemkab Tulang Bawang Barat		1.760.000,00	DINAS KESEHATAN
	1.02.02.2.02.0001	Pengelolaan Pelayanan Kesehatan Ibu Hamil																		

NO	KODE	URUSAN / BIDANG URUSAN / PROGRAM / KEGIATAN / SUB KEGIATAN	INDIKATOR PROGRAM / KEGIATAN / SUB KEGIATAN	TARGET AKHIR PERIODE RENSTRA OPD	REALISASI CAPAIAN RENJA OPD TAHUN 2023	PRAKIRAAN CAPAIAN TARGET RENJA OPD TAHUN 2024	CAPAIAN KINERJA DAN KERANGKA PENDANAAN										KELOMPOK SASARAN	PRAKIRAAN MAJU RENCANA TAHUN 2026		PERANGKAT DAERAH PENANGGUNG JAWAB
							TARGET 2025		PAGU INDIKATIF (Rp)			Bertambah/Berkurang (10-12)	LOKASI	SUMBER DANA	PRIORITAS			TARGET	PAGU INDIKATIF (Rp)	
							SEBELUM	SESUDAH	RKPD 2025	APBD 2025	RKPD PERUBAHAN 2025				NASIONAL	DAERAH				
1	2	3	4	5	6	7	8	9	10	11	12	13	14	15	16	17	18	19	20	21
			Jumlah Ibu Hamil yang Mendapatkan Pelayanan Kesehatan Sesuai Standar				127 Orang	127 Orang	200.000,00	21.600.000,00	21.600.000,00	21.400.000,00	Kab. Tulang Bawang Barat, Semua Kecamatan, Semua Kel/Desa	DAK NON FISIK-DANA BOK-BOK PUSKESMAS	Memperkuat pembangunan sumber daya manusia (SDM), sains, teknologi, pendidikan, kesehatan, prestasi olahraga, kesetaraan gender, serta penguatan peran perempuan, pemuda (generasi milenial dan generasi Z), dan penyandang disabilitas.	Peningkatan Pelayanan Publik dan Reformasi Birokrasi Peningkatan Pelayanan Publik dan Reformasi Birokrasi			0,00	DINAS KESEHATAN
	1.02.02.2.02.0002	Pengelolaan Pelayanan Kesehatan Ibu Bersalin																		
			Jumlah Ibu Bersalin yang Mendapatkan Pelayanan Kesehatan Sesuai Standar				126 Orang	126 Orang	200.000,00	200.000,00	200.000,00	0,00	Kab. Tulang Bawang Barat, Semua Kecamatan, Semua Kel/Desa	PENDAPATAN DARI BLUD	Memperkuat pembangunan sumber daya manusia (SDM), sains, teknologi, pendidikan, kesehatan, prestasi olahraga, kesetaraan gender, serta penguatan peran perempuan, pemuda (generasi milenial dan generasi Z), dan penyandang disabilitas.	Peningkatan Pelayanan Publik dan Reformasi Birokrasi Peningkatan Pelayanan Publik dan Reformasi Birokrasi			220.000,00	DINAS KESEHATAN
	1.02.02.2.02.0003	Pengelolaan Pelayanan Kesehatan Bayi Baru Lahir																		
			Jumlah Bayi Baru Lahir yang Mendapatkan Pelayanan Kesehatan Sesuai Standar				121 Orang	121 Orang	200.000,00	200.000,00	200.000,00	0,00	Kab. Tulang Bawang Barat, Semua Kecamatan, Semua Kel/Desa	PENDAPATAN DARI BLUD	Memperkuat pembangunan sumber daya manusia (SDM), sains, teknologi, pendidikan, kesehatan, prestasi olahraga, kesetaraan gender, serta penguatan peran perempuan, pemuda (generasi milenial dan generasi Z), dan penyandang disabilitas.	Peningkatan Pelayanan Publik dan Reformasi Birokrasi Peningkatan Pelayanan Publik dan Reformasi Birokrasi			220.000,00	DINAS KESEHATAN
	1.02.02.2.02.0004	Pengelolaan Pelayanan Kesehatan Balita																		
			Jumlah Balita yang Mendapatkan Pelayanan Kesehatan Sesuai Standar				636 Orang	636 Orang	200.000,00	200.000,00	200.000,00	0,00	Kab. Tulang Bawang Barat, Semua Kecamatan, Semua Kel/Desa	PENDAPATAN DARI BLUD	Memperkuat pembangunan sumber daya manusia (SDM), sains, teknologi, pendidikan, kesehatan, prestasi olahraga, kesetaraan gender, serta penguatan peran perempuan, pemuda (generasi milenial dan generasi Z), dan penyandang disabilitas.	Peningkatan Pelayanan Publik dan Reformasi Birokrasi Peningkatan Pelayanan Publik dan Reformasi Birokrasi			220.000,00	DINAS KESEHATAN
	1.02.02.2.02.0005	Pengelolaan Pelayanan Kesehatan pada Usia Pendidikan Dasar																		
			Jumlah Anak Usia Pendidikan Dasar yang Mendapatkan Pelayanan Kesehatan Sesuai Standar				738 Orang	738 Orang	250.000,00	16.400.000,00	16.400.000,00	16.150.000,00	Kab. Tulang Bawang Barat, Semua Kecamatan, Semua Kel/Desa	DAK NON FISIK-DANA BOK-BOK PUSKESMAS	Memperkuat pembangunan sumber daya manusia (SDM), sains, teknologi, pendidikan, kesehatan, prestasi olahraga, kesetaraan gender, serta penguatan peran perempuan, pemuda (generasi milenial dan generasi Z), dan penyandang disabilitas.	Peningkatan Pelayanan Publik dan Reformasi Birokrasi Peningkatan Pelayanan Publik dan Reformasi Birokrasi			0,00	DINAS KESEHATAN
	1.02.02.2.02.0006	Pengelolaan Pelayanan Kesehatan pada Usia Produktif																		
			Jumlah Penduduk Usia Produktif yang Mendapatkan Pelayanan Kesehatan Sesuai Standar				4572 Orang	4572 Orang	200.000,00	200.000,00	200.000,00	0,00	Kab. Tulang Bawang Barat, Semua Kecamatan, Semua Kel/Desa	PENDAPATAN DARI BLUD	Memperkuat pembangunan sumber daya manusia (SDM), sains, teknologi, pendidikan, kesehatan, prestasi olahraga, kesetaraan gender, serta penguatan peran perempuan, pemuda (generasi milenial dan generasi Z), dan penyandang disabilitas.	Peningkatan Pelayanan Publik dan Reformasi Birokrasi Peningkatan Pelayanan Publik dan Reformasi Birokrasi			220.000,00	DINAS KESEHATAN
	1.02.02.2.02.0007	Pengelolaan Pelayanan Kesehatan pada Usia Lanjut																		
			Jumlah Penduduk Usia Lanjut yang Mendapatkan Pelayanan Kesehatan Sesuai Standar				847 Orang	847 Orang	200.000,00	200.000,00	200.000,00	0,00	Kab. Tulang Bawang Barat, Semua Kecamatan, Semua Kel/Desa	PENDAPATAN DARI BLUD	Memperkuat pembangunan sumber daya manusia (SDM), sains, teknologi, pendidikan, kesehatan, prestasi olahraga, kesetaraan gender, serta penguatan peran perempuan, pemuda (generasi milenial dan generasi Z), dan penyandang disabilitas.	Peningkatan Pelayanan Publik dan Reformasi Birokrasi Peningkatan Pelayanan Publik dan Reformasi Birokrasi			220.000,00	DINAS KESEHATAN
	1.02.02.2.02.0008	Pengelolaan Pelayanan Kesehatan Penderita Hipertensi																		

NO	KODE	URUSAN / BIDANG URUSAN / PROGRAM / KEGIATAN / SUB KEGIATAN	INDIKATOR PROGRAM / KEGIATAN / SUB KEGIATAN	TARGET AKHIR PERIODE RENSTRA OPD	REALISASI CAPAIAN RENJA OPD TAHUN 2023	PRAKIRAAN CAPAIAN TARGET RENJA OPD TAHUN 2024	CAPAIAN KINERJA DAN KERANGKA PENDANAAN										KELOMPOK SASARAN	PRAKIRAAN MAJU RENCANA TAHUN 2026		PERANGKAT DAERAH PENANGGUNG JAWAB
							TARGET 2025		PAGU INDIKATIF (Rp)			Bertambah/Berkurang (10-12)	LOKASI	SUMBER DANA	PRIORITAS			TARGET	PAGU INDIKATIF (Rp)	
							SEBELUM	SESUDAH	RKPD 2025	APBD 2025	RKPD PERUBAHAN 2025				NASIONAL	DAERAH				
1	2	3	4	5	6	7	8	9	10	11	12	13	14	15	16	17	18	19	20	21
			Jumlah Penderita Hipertensi yang Mendapatkan Pelayanan Kesehatan Sesuai Standar				1234 Orang	1234 Orang	200.000,00	200.000,00	200.000,00	0,00	Kab. Tulang Bawang Barat, Semua Kecamatan, Semua Kel/Desa	PENDAPATAN DARI BLUD	Memperkuat pembangunan sumber daya manusia (SDM), sains, teknologi, pendidikan, kesehatan, prestasi olahraga, kesetaraan gender, serta penguatan peran perempuan, pemuda (generasi milenial dan generasi Z), dan penyandang disabilitas.	Peningkatan Pelayanan Publik dan Reformasi Birokrasi Peningkatan Pelayanan Publik dan Reformasi Birokrasi			220.000,00	DINAS KESEHATAN
	1.02.02.2.02.0009	Pengelolaan Pelayanan Kesehatan Penderita Diabetes Melitus																		
			Jumlah Penderita Diabetes Melitus yang Mendapatkan Pelayanan Kesehatan Sesuai Standar				40 Orang	40 Orang	100.000,00	100.000,00	100.000,00	0,00	Kab. Tulang Bawang Barat, Semua Kecamatan, Semua Kel/Desa	PENDAPATAN DARI BLUD	Memperkuat pembangunan sumber daya manusia (SDM), sains, teknologi, pendidikan, kesehatan, prestasi olahraga, kesetaraan gender, serta penguatan peran perempuan, pemuda (generasi milenial dan generasi Z), dan penyandang disabilitas.	Peningkatan Pelayanan Publik dan Reformasi Birokrasi Peningkatan Pelayanan Publik dan Reformasi Birokrasi			220.000,00	DINAS KESEHATAN
	1.02.02.2.02.0010	Pengelolaan Pelayanan Kesehatan Orang dengan Gangguan Jiwa Berat																		
			Jumlah Orang yang Mendapatkan Pelayanan Kesehatan Orang dengan Gangguan Jiwa Berat Sesuai Standar				13 Orang	13 Orang	100.000,00	3.600.000,00	3.600.000,00	3.500.000,00	Kab. Tulang Bawang Barat, Semua Kecamatan, Semua Kel/Desa	DAK NON FISIK-DANA BOK-BOK PUSKESMAS	Memperkuat pembangunan sumber daya manusia (SDM), sains, teknologi, pendidikan, kesehatan, prestasi olahraga, kesetaraan gender, serta penguatan peran perempuan, pemuda (generasi milenial dan generasi Z), dan penyandang disabilitas.	Peningkatan Pelayanan Publik dan Reformasi Birokrasi Peningkatan Pelayanan Publik dan Reformasi Birokrasi			0,00	DINAS KESEHATAN
	1.02.02.2.02.0011	Pengelolaan Pelayanan Kesehatan Orang Terduga Tuberkulosis																		
			Jumlah Orang Terduga Menderita Tuberkulosis yang Mendapatkan Pelayanan Sesuai Standar				21 Orang	21 Orang	100.000,00	20.600.000,00	20.600.000,00	20.500.000,00	Kab. Tulang Bawang Barat, Semua Kecamatan, Semua Kel/Desa	DAK NON FISIK-DANA BOK-BOK PUSKESMAS	Memperkuat pembangunan sumber daya manusia (SDM), sains, teknologi, pendidikan, kesehatan, prestasi olahraga, kesetaraan gender, serta penguatan peran perempuan, pemuda (generasi milenial dan generasi Z), dan penyandang disabilitas.	Peningkatan Pelayanan Publik dan Reformasi Birokrasi Peningkatan Pelayanan Publik dan Reformasi Birokrasi			0,00	DINAS KESEHATAN
	1.02.02.2.02.0012	Pengelolaan Pelayanan Kesehatan Orang dengan Risiko Terinfeksi HIV																		
			Jumlah Orang Terduga Menderita HIV yang Mendapatkan Pelayanan Sesuai Standar				48 Orang	48 Orang	100.000,00	100.000,00	100.000,00	0,00	Kab. Tulang Bawang Barat, Semua Kecamatan, Semua Kel/Desa	PENDAPATAN DARI BLUD	Memperkuat pembangunan sumber daya manusia (SDM), sains, teknologi, pendidikan, kesehatan, prestasi olahraga, kesetaraan gender, serta penguatan peran perempuan, pemuda (generasi milenial dan generasi Z), dan penyandang disabilitas.	Peningkatan Pelayanan Publik dan Reformasi Birokrasi Peningkatan Pelayanan Publik dan Reformasi Birokrasi			220.000,00	DINAS KESEHATAN
	1.02.02.2.02.0015	Pengelolaan Pelayanan Kesehatan Gizi Masyarakat																		
			Jumlah Dokumen Hasil Pengelolaan Pelayanan Kesehatan Gizi Masyarakat				-	100 Dokumen	0,00	83.356.000,00	83.356.000,00	83.356.000,00	Kab. Tulang Bawang Barat, Pagar Dewa, Semua Kel/Desa	DAK NON FISIK-DANA BOK-BOK PUSKESMAS	Memperkuat pembangunan sumber daya manusia (SDM), sains, teknologi, pendidikan, kesehatan, prestasi olahraga, kesetaraan gender, serta penguatan peran perempuan, pemuda (generasi milenial dan generasi Z), dan penyandang disabilitas.	Peningkatan Pelayanan Publik dan Reformasi Birokrasi Peningkatan Pelayanan Publik dan Reformasi Birokrasi			0,00	DINAS KESEHATAN
	1.02.02.2.02.0016	Pengelolaan Pelayanan Kesehatan Kerja dan Olahraga																		
			Jumlah Dokumen Hasil Pengelolaan Pelayanan Kesehatan Kerja dan Olahraga				-	23 Dokumen	0,00	2.300.000,00	2.300.000,00	2.300.000,00	Kab. Tulang Bawang Barat, Semua Kecamatan, Semua Kel/Desa	DAK NON FISIK-DANA BOK-BOK PUSKESMAS	Memperkuat pembangunan sumber daya manusia (SDM), sains, teknologi, pendidikan, kesehatan, prestasi olahraga, kesetaraan gender, serta penguatan peran perempuan, pemuda (generasi milenial dan generasi Z), dan penyandang disabilitas.	Peningkatan Pelayanan Publik dan Reformasi Birokrasi Peningkatan Pelayanan Publik dan Reformasi Birokrasi			0,00	DINAS KESEHATAN
	1.02.02.2.02.0017	Pengelolaan Pelayanan Kesehatan Lingkungan																		

NO	KODE	URUSAN / BIDANG URUSAN / PROGRAM / KEGIATAN / SUB KEGIATAN	INDIKATOR PROGRAM / KEGIATAN / SUB KEGIATAN	TARGET AKHIR PERIODE RENSTRA OPD	REALISASI CAPAIAN RENJA OPD TAHUN 2023	PRAKIRAAN CAPAIAN TARGET RENJA OPD TAHUN 2024	CAPAIAN KINERJA DAN KERANGKA PENDANAAN										KELOMPOK SASARAN	PRAKIRAAN MAJU RENCANA TAHUN 2026		PERANGKAT DAERAH PENANGGUNG JAWAB
							TARGET 2025		PAGU INDIKATIF (Rp)			Bertambah/Berkurang (10-12)	LOKASI	SUMBER DANA	PRIORITAS			TARGET	PAGU INDIKATIF (Rp)	
							SEBELUM	SESUDAH	RKPD 2025	APBD 2025	RKPD PERUBAHAN 2025				NASIONAL	DAERAH				
1	2	3	4	5	6	7	8	9	10	11	12	13	14	15	16	17	18	19	20	21
			Jumlah Dokumen Hasil Pengelolaan Pelayanan Kesehatan Lingkungan				-	12 Dokumen	0,00	16.200.000,00	16.200.000,00	16.200.000,00	Kab. Tulang Bawang Barat, Semua Kecamatan, Semua Kel/Desa	DAK NON FISIK-DANA BOK-BOK PUSKESMAS	Memperkuat pembangunan sumber daya manusia (SDM), sains, teknologi, pendidikan, kesehatan, prestasi olahraga, kesetaraan gender, serta penguatan peran perempuan, pemuda (generasi milenial dan generasi Z), dan penyandang disabilitas.	Peningkatan Pelayanan Publik dan Reformasi Birokrasi Peningkatan Pelayanan Publik dan Reformasi Birokrasi			0,00	DINAS KESEHATAN
	1.02.02.2.02.0020	Pengelolaan Surveilans Kesehatan																		
			Jumlah Dokumen Hasil Pengelolaan Surveilans Kesehatan				-	12 Dokumen	0,00	22.650.000,00	22.650.000,00	22.650.000,00	Kab. Tulang Bawang Barat, Semua Kecamatan, Semua Kel/Desa	DAK NON FISIK-DANA BOK-BOK PUSKESMAS	Memperkuat pembangunan sumber daya manusia (SDM), sains, teknologi, pendidikan, kesehatan, prestasi olahraga, kesetaraan gender, serta penguatan peran perempuan, pemuda (generasi milenial dan generasi Z), dan penyandang disabilitas.	Peningkatan Pelayanan Publik dan Reformasi Birokrasi Peningkatan Pelayanan Publik dan Reformasi Birokrasi			0,00	DINAS KESEHATAN
	1.02.02.2.02.0021	Pengelolaan Pelayanan Kesehatan Orang dengan Masalah Kesehatan Jiwa (ODMK)																		
			Jumlah Orang dengan Masalah Kejiwaan (ODMK) yang Mendapatkan Pelayanan Kesehatan				-	12 Orang	0,00	2.600.000,00	2.600.000,00	2.600.000,00	Kab. Tulang Bawang Barat, Semua Kecamatan, Semua Kel/Desa	DAK NON FISIK-DANA BOK-BOK PUSKESMAS	Memperkuat pembangunan sumber daya manusia (SDM), sains, teknologi, pendidikan, kesehatan, prestasi olahraga, kesetaraan gender, serta penguatan peran perempuan, pemuda (generasi milenial dan generasi Z), dan penyandang disabilitas.	Peningkatan Pelayanan Publik dan Reformasi Birokrasi Peningkatan Pelayanan Publik dan Reformasi Birokrasi			0,00	DINAS KESEHATAN
	1.02.02.2.02.0025	Pelayanan Kesehatan Penyakit Menular dan Tidak Menular																		
			Jumlah Dokumen Hasil Pelayanan Kesehatan Penyakit Menular dan Tidak Menular				-	100 Dokumen	0,00	52.200.000,00	52.200.000,00	52.200.000,00	Kab. Tulang Bawang Barat, Semua Kecamatan, Semua Kel/Desa	DAK NON FISIK-DANA BOK-BOK PUSKESMAS	Memperkuat pembangunan sumber daya manusia (SDM), sains, teknologi, pendidikan, kesehatan, prestasi olahraga, kesetaraan gender, serta penguatan peran perempuan, pemuda (generasi milenial dan generasi Z), dan penyandang disabilitas.	Peningkatan Pelayanan Publik dan Reformasi Birokrasi Peningkatan Pelayanan Publik dan Reformasi Birokrasi			0,00	DINAS KESEHATAN
	1.02.02.2.02.0033	Operasional Pelayanan Puskesmas																		
			Jumlah Dokumen Operasional Pelayanan Puskesmas				12 Dokumen	12 Dokumen	373.550.000,00	413.200.000,00	415.225.881,00	41.675.881,00	Kab. Tulang Bawang Barat, Semua Kecamatan, Semua Kel/Desa	PENDAPATAN DARI BLUD DANA ALOKASI UMUM (DAU) DAK NON FISIK-DANA BOK-BOK PUSKESMAS	Memperkuat pembangunan sumber daya manusia (SDM), sains, teknologi, pendidikan, kesehatan, prestasi olahraga, kesetaraan gender, serta penguatan peran perempuan, pemuda (generasi milenial dan generasi Z), dan penyandang disabilitas.	Peningkatan Pelayanan Publik dan Reformasi Birokrasi Peningkatan Pelayanan Publik dan Reformasi Birokrasi			0,00	DINAS KESEHATAN
	1.02.02.2.02.0044	Pengelolaan Pelayanan Kesehatan Reproduksi																		
			Jumlah dokumen hasil pengelolaan pelayanan kesehatan reproduksi				-	3 Dokumen	0,00	21.000.000,00	21.000.000,00	21.000.000,00	Kab. Tulang Bawang Barat, Semua Kecamatan, Semua Kel/Desa	DAK NON FISIK-DANA BOK-BOK PUSKESMAS	Memperkuat pembangunan sumber daya manusia (SDM), sains, teknologi, pendidikan, kesehatan, prestasi olahraga, kesetaraan gender, serta penguatan peran perempuan, pemuda (generasi milenial dan generasi Z), dan penyandang disabilitas.	Peningkatan Pelayanan Publik dan Reformasi Birokrasi Peningkatan Pelayanan Publik dan Reformasi Birokrasi			0,00	DINAS KESEHATAN
	1.02.02.2.02.0046	Pengelolaan upaya kesehatan Ibu dan Anak																		
			Jumlah dokumen hasil pengelolaan upaya kesehatan ibu dan anak				-	6 Dokumen	0,00	3.200.000,00	3.200.000,00	3.200.000,00	Kab. Tulang Bawang Barat, Semua Kecamatan, Semua Kel/Desa	DAK NON FISIK-DANA BOK-BOK PUSKESMAS	Memperkuat pembangunan sumber daya manusia (SDM), sains, teknologi, pendidikan, kesehatan, prestasi olahraga, kesetaraan gender, serta penguatan peran perempuan, pemuda (generasi milenial dan generasi Z), dan penyandang disabilitas.	Peningkatan Pelayanan Publik dan Reformasi Birokrasi Peningkatan Pelayanan Publik dan Reformasi Birokrasi			0,00	DINAS KESEHATAN
	1.02.02.2.02.0047	Pengelolaan Pelayanan Kelanjutusiaan																		

NO	KODE	URUSAN / BIDANG URUSAN / PROGRAM / KEGIATAN / SUB KEGIATAN	INDIKATOR PROGRAM / KEGIATAN / SUB KEGIATAN	TARGET AKHIR PERIODE RENSTRA OPD	REALISASI CAPAIAN RENJA OPD TAHUN 2023	PRAKIRAAN CAPAIAN TARGET RENJA OPD TAHUN 2024	CAPAIAN KINERJA DAN KERANGKA PENDANAAN										KELOMPOK SASARAN	PRAKIRAAN MAJU RENCANA TAHUN 2026		PERANGKAT DAERAH PENANGGUNG JAWAB
							TARGET 2025		PAGU INDIKATIF (Rp)			Bertambah/Berkurang (10-12)	LOKASI	SUMBER DANA	PRIORITAS			TARGET	PAGU INDIKATIF (Rp)	
							SEBELUM	SESUDAH	RKPD 2025	APBD 2025	RKPD PERUBAHAN 2025				NASIONAL	DAERAH				
1	2	3	4	5	6	7	8	9	10	11	12	13	14	15	16	17	18	19	20	21
			Jumlah dokumen hasil pengelolaan pelayanan kelanjutusiaan				-	24 Dokumen	0,00	21.600.000,00	21.600.000,00	21.600.000,00	Kab. Tulang Bawang Barat, Semua Kecamatan, Semua Kel/Desa	DAK NON FISIK-DANA BOK-BOK PUSKESMAS	Memperkuat pembangunan sumber daya manusia (SDM), sains, teknologi, pendidikan, kesehatan, prestasi olahraga, kesetaraan gender, serta penguatan peran perempuan, pemuda (generasi milenial dan generasi Z), dan penyandang disabilitas.	Peningkatan Pelayanan Publik dan Reformasi Birokrasi Peningkatan Pelayanan Publik dan Reformasi Birokrasi			0,00	DINAS KESEHATAN
	1.02.02.2.02.0048	Pengelolaan Layanan Imunisasi																		
			Jumlah Dokumen Hasil Pengelolaan Layanan Imunisasi				-	12 Dokumen	0,00	21.150.000,00	21.150.000,00	21.150.000,00	Kab. Tulang Bawang Barat, Semua Kecamatan, Semua Kel/Desa	DAK NON FISIK-DANA BOK-BOK PUSKESMAS	Memperkuat pembangunan sumber daya manusia (SDM), sains, teknologi, pendidikan, kesehatan, prestasi olahraga, kesetaraan gender, serta penguatan peran perempuan, pemuda (generasi milenial dan generasi Z), dan penyandang disabilitas.	Peningkatan Pelayanan Publik dan Reformasi Birokrasi Peningkatan Pelayanan Publik dan Reformasi Birokrasi			0,00	DINAS KESEHATAN
2.	**1.02.05**	**PROGRAM PEMBERDAYAAN MASYARAKAT BIDANG KESEHATAN**	**Meningkatnya Kualitas Pemberdayaan Masyarakat Bidang Kesehatan**				**-**	**undefined Persen**	**0,00**	**7.200.000,00**	**7.200.000,00**	**0,00**							**0,00**	
	1.02.05.2.03	Pengembangan dan Pelaksanaan Upaya Kesehatan Bersumber Daya Masyarakat (UKBM) Tingkat Daerah Kabupaten/Kota	-				-	-	0,00	7.200.000,00	7.200.000,00	7.200.000,00			Memperkuat pembangunan sumber daya manusia (SDM), sains, teknologi, pendidikan, kesehatan, prestasi olahraga, kesetaraan gender, serta penguatan peran perempuan, pemuda (generasi milenial dan generasi Z), dan penyandang disabilitas.	Peningkatan Pelayanan Publik dan Reformasi Birokrasi Peningkatan Pelayanan Publik dan Reformasi Birokrasi	Pemkab Tulang Bawang Barat		0,00	DINAS KESEHATAN
	1.02.05.2.03.0001	Bimbingan Teknis dan Supervisi Pengembangan dan Pelaksanaan Upaya Kesehatan Bersumber Daya Masyarakat (UKBM)																		
			Jumlah Dokumen Hasil Bimbingan Teknis dan Supervisi Upaya Kesehatan Bersumber Daya Masyarakat (UKBM)				-	12 Dokumen	0,00	7.200.000,00	7.200.000,00	7.200.000,00	Kab. Tulang Bawang Barat, Semua Kecamatan, Semua Kel/Desa	DAK NON FISIK-DANA BOK-BOK PUSKESMAS	Memperkuat pembangunan sumber daya manusia (SDM), sains, teknologi, pendidikan, kesehatan, prestasi olahraga, kesetaraan gender, serta penguatan peran perempuan, pemuda (generasi milenial dan generasi Z), dan penyandang disabilitas.	Peningkatan Pelayanan Publik dan Reformasi Birokrasi Peningkatan Pelayanan Publik dan Reformasi Birokrasi			0,00	DINAS KESEHATAN
		PUSKESMAS KIBANG BUDI JAYA							**827.800.000,00**	**1.368.077.000,00**	**1.403.031.840,00**	**575.231.840,00**							**0,00**	
	1	**URUSAN PEMERINTAHAN WAJIB YANG BERKAITAN DENGAN PELAYANAN DASAR**							**827.800.000,00**	**1.368.077.000,00**	**1.403.031.840,00**	**575.231.840,00**							**0,00**	
	1.02	**URUSAN PEMERINTAHAN BIDANG KESEHATAN**							**827.800.000,00**	**1.368.077.000,00**	**1.403.031.840,00**	**575.231.840,00**							**0,00**	
1.	**1.02.02**	**PROGRAM PEMENUHAN UPAYA KESEHATAN PERORANGAN DAN UPAYA KESEHATAN MASYARAKAT**	**Meningkatnya Kualitas Kesehatan Perorangan Dan Masyarakat**				**-**	**undefined Persen**	**827.800.000,00**	**1.362.677.000,00**	**1.397.631.840,00**	**-827.800.000,00**							**0,00**	
	1.02.02.2.02	Penyediaan Layanan Kesehatan untuk UKM dan UKP Rujukan Tingkat Daerah Kabupaten/Kota	-				-	-	827.800.000,00	1.362.677.000,00	1.397.631.840,00	569.831.840,00			Memperkuat pembangunan sumber daya manusia (SDM), sains, teknologi, pendidikan, kesehatan, prestasi olahraga, kesetaraan gender, serta penguatan peran perempuan, pemuda (generasi milenial dan generasi Z), dan penyandang disabilitas.	Peningkatan Pelayanan Publik dan Reformasi Birokrasi Peningkatan Pelayanan Publik dan Reformasi Birokrasi	Pemkab Tulang Bawang Barat		0,00	DINAS KESEHATAN
	1.02.02.2.02.0001	Pengelolaan Pelayanan Kesehatan Ibu Hamil																		
			Jumlah Ibu Hamil yang Mendapatkan Pelayanan Kesehatan Sesuai Standar				-	296 Orang	0,00	26.400.000,00	26.400.000,00	26.400.000,00	Kab. Tulang Bawang Barat, Semua Kecamatan, Semua Kel/Desa	DAK NON FISIK-DANA BOK-BOK PUSKESMAS	Memperkuat pembangunan sumber daya manusia (SDM), sains, teknologi, pendidikan, kesehatan, prestasi olahraga, kesetaraan gender, serta penguatan peran perempuan, pemuda (generasi milenial dan generasi Z), dan penyandang disabilitas.	Peningkatan Pelayanan Publik dan Reformasi Birokrasi Peningkatan Pelayanan Publik dan Reformasi Birokrasi			0,00	DINAS KESEHATAN
	1.02.02.2.02.0002	Pengelolaan Pelayanan Kesehatan Ibu Bersalin																		

NO	KODE	URUSAN / BIDANG URUSAN / PROGRAM / KEGIATAN / SUB KEGIATAN	INDIKATOR PROGRAM / KEGIATAN / SUB KEGIATAN	TARGET AKHIR PERIODE RENSTRA OPD	REALISASI CAPAIAN RENJA OPD TAHUN 2023	PRAKIRAAN CAPAIAN TARGET RENJA OPD TAHUN 2024	CAPAIAN KINERJA DAN KERANGKA PENDANAAN										KELOMPOK SASARAN	PRAKIRAAN MAJU RENCANA TAHUN 2026		PERANGKAT DAERAH PENANGGUNG JAWAB
							TARGET 2025		PAGU INDIKATIF (Rp)			Bertambah/Berkurang (10-12)	LOKASI	SUMBER DANA	PRIORITAS			TARGET	PAGU INDIKATIF (Rp)	
							SEBELUM	SESUDAH	RKPD 2025	APBD 2025	RKPD PERUBAHAN 2025				NASIONAL	DAERAH				
1	2	3	4	5	6	7	8	9	10	11	12	13	14	15	16	17	18	19	20	21
			Jumlah Ibu Bersalin yang Mendapatkan Pelayanan Kesehatan Sesuai Standar				-	265 Orang	0,00	1.200.000,00	1.200.000,00	1.200.000,00	Kab. Tulang Bawang Barat, Lambu Kibang, Semua Kel/Desa	PENDAPATAN DARI BLUD	Memperkuat pembangunan sumber daya manusia (SDM), sains, teknologi, pendidikan, kesehatan, prestasi olahraga, kesetaraan gender, serta penguatan peran perempuan, pemuda (generasi milenial dan generasi Z), dan penyandang disabilitas.	Peningkatan Pelayanan Publik dan Reformasi Birokrasi Peningkatan Pelayanan Publik dan Reformasi Birokrasi			0,00	DINAS KESEHATAN
	1.02.02.2.02.0003	Pengelolaan Pelayanan Kesehatan Bayi Baru Lahir																		
			Jumlah Bayi Baru Lahir yang Mendapatkan Pelayanan Kesehatan Sesuai Standar				-	100 Orang	0,00	1.200.000,00	1.200.000,00	1.200.000,00	Kab. Tulang Bawang Barat, Lambu Kibang, Semua Kel/Desa	PENDAPATAN DARI BLUD	Memperkuat pembangunan sumber daya manusia (SDM), sains, teknologi, pendidikan, kesehatan, prestasi olahraga, kesetaraan gender, serta penguatan peran perempuan, pemuda (generasi milenial dan generasi Z), dan penyandang disabilitas.	Peningkatan Pelayanan Publik dan Reformasi Birokrasi Peningkatan Pelayanan Publik dan Reformasi Birokrasi			0,00	DINAS KESEHATAN
	1.02.02.2.02.0004	Pengelolaan Pelayanan Kesehatan Balita																		
			Jumlah Balita yang Mendapatkan Pelayanan Kesehatan Sesuai Standar				-	100 Orang	0,00	2.200.000,00	2.200.000,00	2.200.000,00	Kab. Tulang Bawang Barat, Lambu Kibang, Semua Kel/Desa	PENDAPATAN DARI BLUD	Memperkuat pembangunan sumber daya manusia (SDM), sains, teknologi, pendidikan, kesehatan, prestasi olahraga, kesetaraan gender, serta penguatan peran perempuan, pemuda (generasi milenial dan generasi Z), dan penyandang disabilitas.	Peningkatan Pelayanan Publik dan Reformasi Birokrasi Peningkatan Pelayanan Publik dan Reformasi Birokrasi			0,00	DINAS KESEHATAN
	1.02.02.2.02.0005	Pengelolaan Pelayanan Kesehatan pada Usia Pendidikan Dasar																		
			Jumlah Anak Usia Pendidikan Dasar yang Mendapatkan Pelayanan Kesehatan Sesuai Standar				-	1 Orang	0,00	32.800.000,00	32.800.000,00	32.800.000,00	Kab. Tulang Bawang Barat, Semua Kecamatan, Semua Kel/Desa	DAK NON FISIK-DANA BOK-BOK PUSKESMAS	Memperkuat pembangunan sumber daya manusia (SDM), sains, teknologi, pendidikan, kesehatan, prestasi olahraga, kesetaraan gender, serta penguatan peran perempuan, pemuda (generasi milenial dan generasi Z), dan penyandang disabilitas.	Peningkatan Pelayanan Publik dan Reformasi Birokrasi Peningkatan Pelayanan Publik dan Reformasi Birokrasi			0,00	DINAS KESEHATAN
	1.02.02.2.02.0006	Pengelolaan Pelayanan Kesehatan pada Usia Produktif																		
			Jumlah Penduduk Usia Produktif yang Mendapatkan Pelayanan Kesehatan Sesuai Standar				-	4423 Orang	0,00	1.200.000,00	1.200.000,00	1.200.000,00	Kab. Tulang Bawang Barat, Lambu Kibang, Semua Kel/Desa	PENDAPATAN DARI BLUD	Memperkuat pembangunan sumber daya manusia (SDM), sains, teknologi, pendidikan, kesehatan, prestasi olahraga, kesetaraan gender, serta penguatan peran perempuan, pemuda (generasi milenial dan generasi Z), dan penyandang disabilitas.	Peningkatan Pelayanan Publik dan Reformasi Birokrasi Peningkatan Pelayanan Publik dan Reformasi Birokrasi			0,00	DINAS KESEHATAN
	1.02.02.2.02.0007	Pengelolaan Pelayanan Kesehatan pada Usia Lanjut																		
			Jumlah Penduduk Usia Lanjut yang Mendapatkan Pelayanan Kesehatan Sesuai Standar				-	2009 Orang	0,00	1.200.000,00	1.200.000,00	1.200.000,00	Kab. Tulang Bawang Barat, Lambu Kibang, Semua Kel/Desa	PENDAPATAN DARI BLUD	Memperkuat pembangunan sumber daya manusia (SDM), sains, teknologi, pendidikan, kesehatan, prestasi olahraga, kesetaraan gender, serta penguatan peran perempuan, pemuda (generasi milenial dan generasi Z), dan penyandang disabilitas.	Peningkatan Pelayanan Publik dan Reformasi Birokrasi Peningkatan Pelayanan Publik dan Reformasi Birokrasi			0,00	DINAS KESEHATAN
	1.02.02.2.02.0008	Pengelolaan Pelayanan Kesehatan Penderita Hipertensi																		
			Jumlah Penderita Hipertensi yang Mendapatkan Pelayanan Kesehatan Sesuai Standar				-	100 Orang	0,00	1.200.000,00	1.200.000,00	1.200.000,00	Kab. Tulang Bawang Barat, Lambu Kibang, Semua Kel/Desa	PENDAPATAN DARI BLUD	Memperkuat pembangunan sumber daya manusia (SDM), sains, teknologi, pendidikan, kesehatan, prestasi olahraga, kesetaraan gender, serta penguatan peran perempuan, pemuda (generasi milenial dan generasi Z), dan penyandang disabilitas.	Peningkatan Pelayanan Publik dan Reformasi Birokrasi Peningkatan Pelayanan Publik dan Reformasi Birokrasi			0,00	DINAS KESEHATAN
	1.02.02.2.02.0009	Pengelolaan Pelayanan Kesehatan Penderita Diabetes Melitus																		

NO	KODE	URUSAN / BIDANG URUSAN / PROGRAM / KEGIATAN / SUB KEGIATAN	INDIKATOR PROGRAM / KEGIATAN / SUB KEGIATAN	TARGET AKHIR PERIODE RENSTRA OPD	REALISASI CAPAIAN RENJA OPD TAHUN 2023	PRAKIRAAN CAPAIAN TARGET RENJA OPD TAHUN 2024	CAPAIAN KINERJA DAN KERANGKA PENDANAAN										KELOMPOK SASARAN	PRAKIRAAN MAJU RENCANA TAHUN 2026		PERANGKAT DAERAH PENANGGUNG JAWAB
							TARGET 2025		PAGU INDIKATIF (Rp)			Bertambah/Berkurang (10-12)	LOKASI	SUMBER DANA	PRIORITAS			TARGET	PAGU INDIKATIF (Rp)	
							SEBELUM	SESUDAH	RKPD 2025	APBD 2025	RKPD PERUBAHAN 2025				NASIONAL	DAERAH				
1	2	3	4	5	6	7	8	9	10	11	12	13	14	15	16	17	18	19	20	21
			Jumlah Penderita Diabetes Melitus yang Mendapatkan Pelayanan Kesehatan Sesuai Standar				-	100 Orang	0,00	1.200.000,00	1.200.000,00	1.200.000,00	Kab. Tulang Bawang Barat, Lambu Kibang, Semua Kel/Desa	PENDAPATAN DARI BLUD	Memperkuat pembangunan sumber daya manusia (SDM), sains, teknologi, pendidikan, kesehatan, prestasi olahraga, kesetaraan gender, serta penguatan peran perempuan, pemuda (generasi milenial dan generasi Z), dan penyandang disabilitas.	Peningkatan Pelayanan Publik dan Reformasi Birokrasi Peningkatan Pelayanan Publik dan Reformasi Birokrasi			0,00	DINAS KESEHATAN
	1.02.02.2.02.0010	Pengelolaan Pelayanan Kesehatan Orang dengan Gangguan Jiwa Berat																		
			Jumlah Orang yang Mendapatkan Pelayanan Kesehatan Orang dengan Gangguan Jiwa Berat Sesuai Standar				-	29 Orang	0,00	8.400.000,00	8.400.000,00	8.400.000,00	Kab. Tulang Bawang Barat, Lambu Kibang, Semua Kel/Desa	DAK NON FISIK-DANA BOK-BOK PUSKESMAS	Memperkuat pembangunan sumber daya manusia (SDM), sains, teknologi, pendidikan, kesehatan, prestasi olahraga, kesetaraan gender, serta penguatan peran perempuan, pemuda (generasi milenial dan generasi Z), dan penyandang disabilitas.	Peningkatan Pelayanan Publik dan Reformasi Birokrasi Peningkatan Pelayanan Publik dan Reformasi Birokrasi			0,00	DINAS KESEHATAN
	1.02.02.2.02.0011	Pengelolaan Pelayanan Kesehatan Orang Terduga Tuberkulosis																		
			Jumlah Orang Terduga Menderita Tuberkulosis yang Mendapatkan Pelayanan Sesuai Standar				-	47 Orang	0,00	9.600.000,00	9.600.000,00	9.600.000,00	Kab. Tulang Bawang Barat, Lambu Kibang, Semua Kel/Desa	DAK NON FISIK-DANA BOK-BOK PUSKESMAS	Memperkuat pembangunan sumber daya manusia (SDM), sains, teknologi, pendidikan, kesehatan, prestasi olahraga, kesetaraan gender, serta penguatan peran perempuan, pemuda (generasi milenial dan generasi Z), dan penyandang disabilitas.	Peningkatan Pelayanan Publik dan Reformasi Birokrasi Peningkatan Pelayanan Publik dan Reformasi Birokrasi			0,00	DINAS KESEHATAN
	1.02.02.2.02.0012	Pengelolaan Pelayanan Kesehatan Orang dengan Risiko Terinfeksi HIV																		
			Jumlah Orang Terduga Menderita HIV yang Mendapatkan Pelayanan Sesuai Standar				-	29 Orang	0,00	600.000,00	600.000,00	600.000,00	Kab. Tulang Bawang Barat, Lambu Kibang, Semua Kel/Desa	PENDAPATAN DARI BLUD	Memperkuat pembangunan sumber daya manusia (SDM), sains, teknologi, pendidikan, kesehatan, prestasi olahraga, kesetaraan gender, serta penguatan peran perempuan, pemuda (generasi milenial dan generasi Z), dan penyandang disabilitas.	Peningkatan Pelayanan Publik dan Reformasi Birokrasi Peningkatan Pelayanan Publik dan Reformasi Birokrasi			0,00	DINAS KESEHATAN
	1.02.02.2.02.0015	Pengelolaan Pelayanan Kesehatan Gizi Masyarakat																		
			Jumlah Dokumen Hasil Pengelolaan Pelayanan Kesehatan Gizi Masyarakat				-	1 Dokumen	0,00	90.777.000,00	90.777.000,00	90.777.000,00	Kab. Tulang Bawang Barat, Lambu Kibang, Semua Kel/Desa	DAK NON FISIK-DANA BOK-BOK PUSKESMAS	Memperkuat pembangunan sumber daya manusia (SDM), sains, teknologi, pendidikan, kesehatan, prestasi olahraga, kesetaraan gender, serta penguatan peran perempuan, pemuda (generasi milenial dan generasi Z), dan penyandang disabilitas.	Peningkatan Pelayanan Publik dan Reformasi Birokrasi Peningkatan Pelayanan Publik dan Reformasi Birokrasi			0,00	DINAS KESEHATAN
	1.02.02.2.02.0016	Pengelolaan Pelayanan Kesehatan Kerja dan Olahraga																		
			Jumlah Dokumen Hasil Pengelolaan Pelayanan Kesehatan Kerja dan Olahraga				-	1 Dokumen	0,00	21.700.000,00	21.700.000,00	21.700.000,00	Kab. Tulang Bawang Barat, Lambu Kibang, Semua Kel/Desa	DAK NON FISIK-DANA BOK-BOK PUSKESMAS	Memperkuat pembangunan sumber daya manusia (SDM), sains, teknologi, pendidikan, kesehatan, prestasi olahraga, kesetaraan gender, serta penguatan peran perempuan, pemuda (generasi milenial dan generasi Z), dan penyandang disabilitas.	Peningkatan Pelayanan Publik dan Reformasi Birokrasi Peningkatan Pelayanan Publik dan Reformasi Birokrasi			0,00	DINAS KESEHATAN
	1.02.02.2.02.0017	Pengelolaan Pelayanan Kesehatan Lingkungan																		
			Jumlah Dokumen Hasil Pengelolaan Pelayanan Kesehatan Lingkungan				-	1 Dokumen	0,00	10.200.000,00	10.200.000,00	10.200.000,00	Kab. Tulang Bawang Barat, Lambu Kibang, Kibang Budi Jaya	DAK NON FISIK-DANA BOK-BOK PUSKESMAS	Memperkuat pembangunan sumber daya manusia (SDM), sains, teknologi, pendidikan, kesehatan, prestasi olahraga, kesetaraan gender, serta penguatan peran perempuan, pemuda (generasi milenial dan generasi Z), dan penyandang disabilitas.	Peningkatan Pelayanan Publik dan Reformasi Birokrasi Peningkatan Pelayanan Publik dan Reformasi Birokrasi			0,00	DINAS KESEHATAN
	1.02.02.2.02.0020	Pengelolaan Surveilans Kesehatan																		

NO	KODE	URUSAN / BIDANG URUSAN / PROGRAM / KEGIATAN / SUB KEGIATAN	INDIKATOR PROGRAM / KEGIATAN / SUB KEGIATAN	TARGET AKHIR PERIODE RENSTRA OPD	REALISASI CAPAIAN RENJA OPD TAHUN 2023	PRAKIRAAN CAPAIAN TARGET RENJA OPD TAHUN 2024	CAPAIAN KINERJA DAN KERANGKA PENDANAAN										KELOMPOK SASARAN	PRAKIRAAN MAJU RENCANA TAHUN 2026		PERANGKAT DAERAH PENANGGUNG JAWAB
							TARGET 2025		PAGU INDIKATIF (Rp)			Bertambah/Berkurang (10-12)	LOKASI	SUMBER DANA	PRIORITAS			TARGET	PAGU INDIKATIF (Rp)	
							SEBELUM	SESUDAH	RKPD 2025	APBD 2025	RKPD PERUBAHAN 2025				NASIONAL	DAERAH				
1	2	3	4	5	6	7	8	9	10	11	12	13	14	15	16	17	18	19	20	21
			Jumlah Dokumen Hasil Pengelolaan Surveilans Kesehatan				-	1 Dokumen	0,00	19.400.000,00	19.400.000,00	19.400.000,00	Kab. Tulang Bawang Barat, Lambu Kibang, Semua Kel/Desa	DAK NON FISIK-DANA BOK-BOK PUSKESMAS	Memperkuat pembangunan sumber daya manusia (SDM), sains, teknologi, pendidikan, kesehatan, prestasi olahraga, kesetaraan gender, serta penguatan peran perempuan, pemuda (generasi milenial dan generasi Z), dan penyandang disabilitas.	Peningkatan Pelayanan Publik dan Reformasi Birokrasi Peningkatan Pelayanan Publik dan Reformasi Birokrasi			0,00	DINAS KESEHATAN
	1.02.02.2.02.0021	Pengelolaan Pelayanan Kesehatan Orang dengan Masalah Kesehatan Jiwa (ODMK)																		
			Jumlah Orang dengan Masalah Kejiwaan (ODMK) yang Mendapatkan Pelayanan Kesehatan				-	29 Orang	0,00	1.200.000,00	1.200.000,00	1.200.000,00	Kab. Tulang Bawang Barat, Lambu Kibang, Semua Kel/Desa	DAK NON FISIK-DANA BOK-BOK PUSKESMAS	Memperkuat pembangunan sumber daya manusia (SDM), sains, teknologi, pendidikan, kesehatan, prestasi olahraga, kesetaraan gender, serta penguatan peran perempuan, pemuda (generasi milenial dan generasi Z), dan penyandang disabilitas.	Peningkatan Pelayanan Publik dan Reformasi Birokrasi Peningkatan Pelayanan Publik dan Reformasi Birokrasi			0,00	DINAS KESEHATAN
	1.02.02.2.02.0025	Pelayanan Kesehatan Penyakit Menular dan Tidak Menular																		
			Jumlah Dokumen Hasil Pelayanan Kesehatan Penyakit Menular dan Tidak Menular				-	1 Dokumen	0,00	95.800.000,00	95.800.000,00	95.800.000,00	Kab. Tulang Bawang Barat, Lambu Kibang, Semua Kel/Desa	DAK NON FISIK-DANA BOK-BOK PUSKESMAS	Memperkuat pembangunan sumber daya manusia (SDM), sains, teknologi, pendidikan, kesehatan, prestasi olahraga, kesetaraan gender, serta penguatan peran perempuan, pemuda (generasi milenial dan generasi Z), dan penyandang disabilitas.	Peningkatan Pelayanan Publik dan Reformasi Birokrasi Peningkatan Pelayanan Publik dan Reformasi Birokrasi			0,00	DINAS KESEHATAN
	1.02.02.2.02.0033	Operasional Pelayanan Puskesmas																		
			Jumlah Dokumen Operasional Pelayanan Puskesmas				12 Dokumen	12 Dokumen	827.800.000,00	966.200.000,00	1.001.154.840,00	173.354.840,00	Kab. Tulang Bawang Barat, Lambu Kibang, Semua Kel/Desa	PENDAPATAN DARI BLUD DANA ALOKASI UMUM (DAU) DAK NON FISIK-DANA BOK-BOK PUSKESMAS	Memperkuat pembangunan sumber daya manusia (SDM), sains, teknologi, pendidikan, kesehatan, prestasi olahraga, kesetaraan gender, serta penguatan peran perempuan, pemuda (generasi milenial dan generasi Z), dan penyandang disabilitas.	Peningkatan Pelayanan Publik dan Reformasi Birokrasi Peningkatan Pelayanan Publik dan Reformasi Birokrasi			0,00	DINAS KESEHATAN
	1.02.02.2.02.0044	Pengelolaan Pelayanan Kesehatan Reproduksi																		
			Jumlah dokumen hasil pengelolaan pelayanan kesehatan reproduksi				-	1 Dokumen	0,00	4.240.000,00	4.240.000,00	4.240.000,00	Kab. Tulang Bawang Barat, Lambu Kibang, Semua Kel/Desa	DAK NON FISIK-DANA BOK-BOK PUSKESMAS	Memperkuat pembangunan sumber daya manusia (SDM), sains, teknologi, pendidikan, kesehatan, prestasi olahraga, kesetaraan gender, serta penguatan peran perempuan, pemuda (generasi milenial dan generasi Z), dan penyandang disabilitas.	Peningkatan Pelayanan Publik dan Reformasi Birokrasi Peningkatan Pelayanan Publik dan Reformasi Birokrasi			0,00	DINAS KESEHATAN
	1.02.02.2.02.0046	Pengelolaan upaya kesehatan Ibu dan Anak																		
			Jumlah dokumen hasil pengelolaan upaya kesehatan ibu dan anak				-	1 Dokumen	0,00	2.760.000,00	2.760.000,00	2.760.000,00	Kab. Tulang Bawang Barat, Lambu Kibang, Semua Kel/Desa	DAK NON FISIK-DANA BOK-BOK PUSKESMAS	Memperkuat pembangunan sumber daya manusia (SDM), sains, teknologi, pendidikan, kesehatan, prestasi olahraga, kesetaraan gender, serta penguatan peran perempuan, pemuda (generasi milenial dan generasi Z), dan penyandang disabilitas.	Peningkatan Pelayanan Publik dan Reformasi Birokrasi Peningkatan Pelayanan Publik dan Reformasi Birokrasi			0,00	DINAS KESEHATAN
	1.02.02.2.02.0047	Pengelolaan Pelayanan Kelanjutusiaan																		
			Jumlah dokumen hasil pengelolaan pelayanan kelanjutusiaan				-	1 Dokumen	0,00	28.200.000,00	28.200.000,00	28.200.000,00	Kab. Tulang Bawang Barat, Lambu Kibang, Semua Kel/Desa	DAK NON FISIK-DANA BOK-BOK PUSKESMAS	Memperkuat pembangunan sumber daya manusia (SDM), sains, teknologi, pendidikan, kesehatan, prestasi olahraga, kesetaraan gender, serta penguatan peran perempuan, pemuda (generasi milenial dan generasi Z), dan penyandang disabilitas.	Peningkatan Pelayanan Publik dan Reformasi Birokrasi Peningkatan Pelayanan Publik dan Reformasi Birokrasi			0,00	DINAS KESEHATAN
	1.02.02.2.02.0048	Pengelolaan Layanan Imunisasi																		

NO	KODE	URUSAN / BIDANG URUSAN / PROGRAM / KEGIATAN / SUB KEGIATAN	INDIKATOR PROGRAM / KEGIATAN / SUB KEGIATAN	TARGET AKHIR PERIODE RENSTRA OPD	REALISASI CAPAIAN RENJA OPD TAHUN 2023	PRAKIRAAN CAPAIAN TARGET RENJA OPD TAHUN 2024	CAPAIAN KINERJA DAN KERANGKA PENDANAAN										KELOMPOK SASARAN	PRAKIRAAN MAJU RENCANA TAHUN 2026		PERANGKAT DAERAH PENANGGUNG JAWAB
							TARGET 2025		PAGU INDIKATIF (Rp)			Bertambah/Berkurang (10-12)	LOKASI	SUMBER DANA	PRIORITAS			TARGET	PAGU INDIKATIF (Rp)	
							SEBELUM	SESUDAH	RKPD 2025	APBD 2025	RKPD PERUBAHAN 2025				NASIONAL	DAERAH				
1	2	3	4	5	6	7	8	9	10	11	12	13	14	15	16	17	18	19	20	21
			Jumlah Dokumen Hasil Pengelolaan Layanan Imunisasi				-	1 Dokumen	0,00	35.000.000,00	35.000.000,00	35.000.000,00	Kab. Tulang Bawang Barat, Lambu Kibang, Semua Kel/Desa	DAK NON FISIK-DANA BOK-BOK PUSKESMAS	Memperkuat pembangunan sumber daya manusia (SDM), sains, teknologi, pendidikan, kesehatan, prestasi olahraga, kesetaraan gender, serta penguatan peran perempuan, pemuda (generasi milenial dan generasi Z), dan penyandang disabilitas.	Peningkatan Pelayanan Publik dan Reformasi Birokrasi Peningkatan Pelayanan Publik dan Reformasi Birokrasi			0,00	DINAS KESEHATAN
2.	**1.02.05**	**PROGRAM PEMBERDAYAAN MASYARAKAT BIDANG KESEHATAN**	**Meningkatnya Kualitas Pemberdayaan Masyarakat Bidang Kesehatan**				**-**	**undefined Persen**	**0,00**	**5.400.000,00**	**5.400.000,00**	**0,00**							**0,00**	
	1.02.05.2.03	Pengembangan dan Pelaksanaan Upaya Kesehatan Bersumber Daya Masyarakat (UKBM) Tingkat Daerah Kabupaten/Kota	-				-	-	0,00	5.400.000,00	5.400.000,00	5.400.000,00			Memperkuat pembangunan sumber daya manusia (SDM), sains, teknologi, pendidikan, kesehatan, prestasi olahraga, kesetaraan gender, serta penguatan peran perempuan, pemuda (generasi milenial dan generasi Z), dan penyandang disabilitas.	Peningkatan Pelayanan Publik dan Reformasi Birokrasi Peningkatan Pelayanan Publik dan Reformasi Birokrasi	Pemkab Tulang Bawang Barat		0,00	DINAS KESEHATAN
	1.02.05.2.03.0001	Bimbingan Teknis dan Supervisi Pengembangan dan Pelaksanaan Upaya Kesehatan Bersumber Daya Masyarakat (UKBM)																		
			Jumlah Dokumen Hasil Bimbingan Teknis dan Supervisi Upaya Kesehatan Bersumber Daya Masyarakat (UKBM)				-	1 Dokumen	0,00	5.400.000,00	5.400.000,00	5.400.000,00	Kab. Tulang Bawang Barat, Lambu Kibang, Semua Kel/Desa	DAK NON FISIK-DANA BOK-BOK PUSKESMAS	Memperkuat pembangunan sumber daya manusia (SDM), sains, teknologi, pendidikan, kesehatan, prestasi olahraga, kesetaraan gender, serta penguatan peran perempuan, pemuda (generasi milenial dan generasi Z), dan penyandang disabilitas.	Peningkatan Pelayanan Publik dan Reformasi Birokrasi Peningkatan Pelayanan Publik dan Reformasi Birokrasi			0,00	DINAS KESEHATAN
		PUSKESMAS TOTO MULYO							**1.075.000.000,00**	**1.495.290.000,00**	**1.819.304.532,00**	**744.304.532,00**							**1.034.000.000,00**	
	1	**URUSAN PEMERINTAHAN WAJIB YANG BERKAITAN DENGAN PELAYANAN DASAR**							**1.075.000.000,00**	**1.495.290.000,00**	**1.819.304.532,00**	**744.304.532,00**							**1.034.000.000,00**	
	1.02	**URUSAN PEMERINTAHAN BIDANG KESEHATAN**							**1.075.000.000,00**	**1.495.290.000,00**	**1.819.304.532,00**	**744.304.532,00**							**1.034.000.000,00**	
1.	**1.02.02**	**PROGRAM PEMENUHAN UPAYA KESEHATAN PERORANGAN DAN UPAYA KESEHATAN MASYARAKAT**	**Meningkatnya Kualitas Kesehatan Perorangan Dan Masyarakat**				**-**	**undefined Persen**	**1.075.000.000,00**	**1.489.070.000,00**	**1.813.084.532,00**	**-41.000.000,00**							**1.034.000.000,00**	
	1.02.02.2.02	Penyediaan Layanan Kesehatan untuk UKM dan UKP Rujukan Tingkat Daerah Kabupaten/Kota	-				-	-	1.075.000.000,00	1.489.070.000,00	1.813.084.532,00	738.084.532,00			Memperkuat pembangunan sumber daya manusia (SDM), sains, teknologi, pendidikan, kesehatan, prestasi olahraga, kesetaraan gender, serta penguatan peran perempuan, pemuda (generasi milenial dan generasi Z), dan penyandang disabilitas.	Peningkatan Pelayanan Publik dan Reformasi Birokrasi Peningkatan Pelayanan Publik dan Reformasi Birokrasi	Pemkab Tulang Bawang Barat		1.034.000.000,00	DINAS KESEHATAN
	1.02.02.2.02.0001	Pengelolaan Pelayanan Kesehatan Ibu Hamil																		
			Jumlah Ibu Hamil yang Mendapatkan Pelayanan Kesehatan Sesuai Standar				348 Orang	348 Orang	600.000,00	45.600.000,00	45.600.000,00	45.000.000,00	Kab. Tulang Bawang Barat, Semua Kecamatan, Semua Kel/Desa	DAK NON FISIK-DANA BOK-BOK PUSKESMAS	Memperkuat pembangunan sumber daya manusia (SDM), sains, teknologi, pendidikan, kesehatan, prestasi olahraga, kesetaraan gender, serta penguatan peran perempuan, pemuda (generasi milenial dan generasi Z), dan penyandang disabilitas.	Peningkatan Pelayanan Publik dan Reformasi Birokrasi Peningkatan Pelayanan Publik dan Reformasi Birokrasi			660.000,00	DINAS KESEHATAN
	1.02.02.2.02.0002	Pengelolaan Pelayanan Kesehatan Ibu Bersalin																		
			Jumlah Ibu Bersalin yang Mendapatkan Pelayanan Kesehatan Sesuai Standar				346 Orang	346 Orang	600.000,00	600.000,00	600.000,00	0,00	Kab. Tulang Bawang Barat, Semua Kecamatan, Semua Kel/Desa	PENDAPATAN DARI BLUD	Memperkuat pembangunan sumber daya manusia (SDM), sains, teknologi, pendidikan, kesehatan, prestasi olahraga, kesetaraan gender, serta penguatan peran perempuan, pemuda (generasi milenial dan generasi Z), dan penyandang disabilitas.	Peningkatan Pelayanan Publik dan Reformasi Birokrasi Peningkatan Pelayanan Publik dan Reformasi Birokrasi			660.000,00	DINAS KESEHATAN
	1.02.02.2.02.0003	Pengelolaan Pelayanan Kesehatan Bayi Baru Lahir																		

NO	KODE	URUSAN / BIDANG URUSAN / PROGRAM / KEGIATAN / SUB KEGIATAN	INDIKATOR PROGRAM / KEGIATAN / SUB KEGIATAN	TARGET AKHIR PERIODE RENSTRA OPD	REALISASI CAPAIAN RENJA OPD TAHUN 2023	PRAKIRAAN CAPAIAN TARGET RENJA OPD TAHUN 2024	CAPAIAN KINERJA DAN KERANGKA PENDANAAN										KELOMPOK SASARAN	PRAKIRAAN MAJU RENCANA TAHUN 2026		PERANGKAT DAERAH PENANGGUNG JAWAB
							TARGET 2025		PAGU INDIKATIF (Rp)			Bertambah/Berkurang (10-12)	LOKASI	SUMBER DANA	PRIORITAS			TARGET	PAGU INDIKATIF (Rp)	
							SEBELUM	SESUDAH	RKPD 2025	APBD 2025	RKPD PERUBAHAN 2025				NASIONAL	DAERAH				
1	2	3	4	5	6	7	8	9	10	11	12	13	14	15	16	17	18	19	20	21
			Jumlah Bayi Baru Lahir yang Mendapatkan Pelayanan Kesehatan Sesuai Standar				331 Orang	331 Orang	600.000,00	600.000,00	600.000,00	0,00	Kab. Tulang Bawang Barat, Semua Kecamatan, Semua Kel/Desa	PENDAPATAN DARI BLUD	Memperkuat pembangunan sumber daya manusia (SDM), sains, teknologi, pendidikan, kesehatan, prestasi olahraga, kesetaraan gender, serta penguatan peran perempuan, pemuda (generasi milenial dan generasi Z), dan penyandang disabilitas.	Peningkatan Pelayanan Publik dan Reformasi Birokrasi Peningkatan Pelayanan Publik dan Reformasi Birokrasi			660.000,00	DINAS KESEHATAN
	1.02.02.2.02.0004	Pengelolaan Pelayanan Kesehatan Balita																		
			Jumlah Balita yang Mendapatkan Pelayanan Kesehatan Sesuai Standar				1737 Orang	1737 Orang	600.000,00	600.000,00	600.000,00	0,00	Kab. Tulang Bawang Barat, Semua Kecamatan, Semua Kel/Desa	PENDAPATAN DARI BLUD	Memperkuat pembangunan sumber daya manusia (SDM), sains, teknologi, pendidikan, kesehatan, prestasi olahraga, kesetaraan gender, serta penguatan peran perempuan, pemuda (generasi milenial dan generasi Z), dan penyandang disabilitas.	Peningkatan Pelayanan Publik dan Reformasi Birokrasi Peningkatan Pelayanan Publik dan Reformasi Birokrasi			660.000,00	DINAS KESEHATAN
	1.02.02.2.02.0005	Pengelolaan Pelayanan Kesehatan pada Usia Pendidikan Dasar																		
			Jumlah Anak Usia Pendidikan Dasar yang Mendapatkan Pelayanan Kesehatan Sesuai Standar				2013 Orang	2013 Orang	600.000,00	16.800.000,00	16.800.000,00	16.200.000,00	Kab. Tulang Bawang Barat, Semua Kecamatan, Semua Kel/Desa	DAK NON FISIK-DANA BOK-BOK PUSKESMAS	Memperkuat pembangunan sumber daya manusia (SDM), sains, teknologi, pendidikan, kesehatan, prestasi olahraga, kesetaraan gender, serta penguatan peran perempuan, pemuda (generasi milenial dan generasi Z), dan penyandang disabilitas.	Peningkatan Pelayanan Publik dan Reformasi Birokrasi Peningkatan Pelayanan Publik dan Reformasi Birokrasi			660.000,00	DINAS KESEHATAN
	1.02.02.2.02.0006	Pengelolaan Pelayanan Kesehatan pada Usia Produktif																		
			Jumlah Penduduk Usia Produktif yang Mendapatkan Pelayanan Kesehatan Sesuai Standar				12744 Orang	12744 Orang	600.000,00	600.000,00	600.000,00	0,00	Kab. Tulang Bawang Barat, Semua Kecamatan, Semua Kel/Desa	PENDAPATAN DARI BLUD	Memperkuat pembangunan sumber daya manusia (SDM), sains, teknologi, pendidikan, kesehatan, prestasi olahraga, kesetaraan gender, serta penguatan peran perempuan, pemuda (generasi milenial dan generasi Z), dan penyandang disabilitas.	Peningkatan Pelayanan Publik dan Reformasi Birokrasi Peningkatan Pelayanan Publik dan Reformasi Birokrasi			660.000,00	DINAS KESEHATAN
	1.02.02.2.02.0007	Pengelolaan Pelayanan Kesehatan pada Usia Lanjut																		
			Jumlah Penduduk Usia Lanjut yang Mendapatkan Pelayanan Kesehatan Sesuai Standar				2313 Orang	2313 Orang	600.000,00	600.000,00	600.000,00	0,00	Kab. Tulang Bawang Barat, Semua Kecamatan, Semua Kel/Desa	PENDAPATAN DARI BLUD	Memperkuat pembangunan sumber daya manusia (SDM), sains, teknologi, pendidikan, kesehatan, prestasi olahraga, kesetaraan gender, serta penguatan peran perempuan, pemuda (generasi milenial dan generasi Z), dan penyandang disabilitas.	Peningkatan Pelayanan Publik dan Reformasi Birokrasi Peningkatan Pelayanan Publik dan Reformasi Birokrasi			660.000,00	DINAS KESEHATAN
	1.02.02.2.02.0008	Pengelolaan Pelayanan Kesehatan Penderita Hipertensi																		
			Jumlah Penderita Hipertensi yang Mendapatkan Pelayanan Kesehatan Sesuai Standar				4216 Orang	4216 Orang	600.000,00	600.000,00	600.000,00	0,00	Kab. Tulang Bawang Barat, Semua Kecamatan, Semua Kel/Desa	PENDAPATAN DARI BLUD	Memperkuat pembangunan sumber daya manusia (SDM), sains, teknologi, pendidikan, kesehatan, prestasi olahraga, kesetaraan gender, serta penguatan peran perempuan, pemuda (generasi milenial dan generasi Z), dan penyandang disabilitas.	Peningkatan Pelayanan Publik dan Reformasi Birokrasi Peningkatan Pelayanan Publik dan Reformasi Birokrasi			660.000,00	DINAS KESEHATAN
	1.02.02.2.02.0009	Pengelolaan Pelayanan Kesehatan Penderita Diabetes Melitus																		
			Jumlah Penderita Diabetes Melitus yang Mendapatkan Pelayanan Kesehatan Sesuai Standar				136 Orang	136 Orang	600.000,00	600.000,00	600.000,00	0,00	Kab. Tulang Bawang Barat, Semua Kecamatan, Semua Kel/Desa	PENDAPATAN DARI BLUD	Memperkuat pembangunan sumber daya manusia (SDM), sains, teknologi, pendidikan, kesehatan, prestasi olahraga, kesetaraan gender, serta penguatan peran perempuan, pemuda (generasi milenial dan generasi Z), dan penyandang disabilitas.	Peningkatan Pelayanan Publik dan Reformasi Birokrasi Peningkatan Pelayanan Publik dan Reformasi Birokrasi			660.000,00	DINAS KESEHATAN
	1.02.02.2.02.0010	Pengelolaan Pelayanan Kesehatan Orang dengan Gangguan Jiwa Berat																		

NO	KODE	URUSAN / BIDANG URUSAN / PROGRAM / KEGIATAN / SUB KEGIATAN	INDIKATOR PROGRAM / KEGIATAN / SUB KEGIATAN	TARGET AKHIR PERIODE RENSTRA OPD	REALISASI CAPAIAN RENJA OPD TAHUN 2023	PRAKIRAAN CAPAIAN TARGET RENJA OPD TAHUN 2024	CAPAIAN KINERJA DAN KERANGKA PENDANAAN										KELOMPOK SASARAN	PRAKIRAAN MAJU RENCANA TAHUN 2026		PERANGKAT DAERAH PENANGGUNG JAWAB
							TARGET 2025		PAGU INDIKATIF (Rp)			Bertambah/Berkurang (10-12)	LOKASI	SUMBER DANA	PRIORITAS			TARGET	PAGU INDIKATIF (Rp)	
							SEBELUM	SESUDAH	RKPD 2025	APBD 2025	RKPD PERUBAHAN 2025				NASIONAL	DAERAH				
1	2	3	4	5	6	7	8	9	10	11	12	13	14	15	16	17	18	19	20	21
			Jumlah Orang yang Mendapatkan Pelayanan Kesehatan Orang dengan Gangguan Jiwa Berat Sesuai Standar				38 Orang	38 Orang	600.000,00	10.200.000,00	10.200.000,00	9.600.000,00	Kab. Tulang Bawang Barat, Semua Kecamatan, Semua Kel/Desa	DAK NON FISIK-DANA BOK-BOK PUSKESMAS	Memperkuat pembangunan sumber daya manusia (SDM), sains, teknologi, pendidikan, kesehatan, prestasi olahraga, kesetaraan gender, serta penguatan peran perempuan, pemuda (generasi milenial dan generasi Z), dan penyandang disabilitas.	Peningkatan Pelayanan Publik dan Reformasi Birokrasi Peningkatan Pelayanan Publik dan Reformasi Birokrasi			660.000,00	DINAS KESEHATAN
	1.02.02.2.02.0011	Pengelolaan Pelayanan Kesehatan Orang Terduga Tuberkulosis																		
			Jumlah Orang Terduga Menderita Tuberkulosis yang Mendapatkan Pelayanan Sesuai Standar				324 Orang	324 Orang	600.000,00	14.500.000,00	14.500.000,00	13.900.000,00	Kab. Tulang Bawang Barat, Semua Kecamatan, Semua Kel/Desa	DAK NON FISIK-DANA BOK-BOK PUSKESMAS	Memperkuat pembangunan sumber daya manusia (SDM), sains, teknologi, pendidikan, kesehatan, prestasi olahraga, kesetaraan gender, serta penguatan peran perempuan, pemuda (generasi milenial dan generasi Z), dan penyandang disabilitas.	Peningkatan Pelayanan Publik dan Reformasi Birokrasi Peningkatan Pelayanan Publik dan Reformasi Birokrasi			660.000,00	DINAS KESEHATAN
	1.02.02.2.02.0012	Pengelolaan Pelayanan Kesehatan Orang dengan Risiko Terinfeksi HIV																		
			Jumlah Orang Terduga Menderita HIV yang Mendapatkan Pelayanan Sesuai Standar				344 Orang	344 Orang	600.000,00	600.000,00	600.000,00	0,00	Kab. Tulang Bawang Barat, Semua Kecamatan, Semua Kel/Desa	PENDAPATAN DARI BLUD	Memperkuat pembangunan sumber daya manusia (SDM), sains, teknologi, pendidikan, kesehatan, prestasi olahraga, kesetaraan gender, serta penguatan peran perempuan, pemuda (generasi milenial dan generasi Z), dan penyandang disabilitas.	Peningkatan Pelayanan Publik dan Reformasi Birokrasi Peningkatan Pelayanan Publik dan Reformasi Birokrasi			660.000,00	DINAS KESEHATAN
	1.02.02.2.02.0015	Pengelolaan Pelayanan Kesehatan Gizi Masyarakat																		
			Jumlah Dokumen Hasil Pengelolaan Pelayanan Kesehatan Gizi Masyarakat				-	12 Dokumen	0,00	148.738.000,00	148.738.000,00	148.738.000,00	Kab. Tulang Bawang Barat, Semua Kecamatan, Semua Kel/Desa	DAK NON FISIK-DANA BOK-BOK PUSKESMAS	Memperkuat pembangunan sumber daya manusia (SDM), sains, teknologi, pendidikan, kesehatan, prestasi olahraga, kesetaraan gender, serta penguatan peran perempuan, pemuda (generasi milenial dan generasi Z), dan penyandang disabilitas.	Peningkatan Pelayanan Publik dan Reformasi Birokrasi Peningkatan Pelayanan Publik dan Reformasi Birokrasi			0,00	DINAS KESEHATAN
	1.02.02.2.02.0016	Pengelolaan Pelayanan Kesehatan Kerja dan Olahraga																		
			Jumlah Dokumen Hasil Pengelolaan Pelayanan Kesehatan Kerja dan Olahraga				-	2 Dokumen	0,00	2.400.000,00	2.400.000,00	2.400.000,00	Kab. Tulang Bawang Barat, Semua Kecamatan, Semua Kel/Desa	DAK NON FISIK-DANA BOK-BOK PUSKESMAS	Memperkuat pembangunan sumber daya manusia (SDM), sains, teknologi, pendidikan, kesehatan, prestasi olahraga, kesetaraan gender, serta penguatan peran perempuan, pemuda (generasi milenial dan generasi Z), dan penyandang disabilitas.	Peningkatan Pelayanan Publik dan Reformasi Birokrasi Peningkatan Pelayanan Publik dan Reformasi Birokrasi			0,00	DINAS KESEHATAN
	1.02.02.2.02.0017	Pengelolaan Pelayanan Kesehatan Lingkungan																		
			Jumlah Dokumen Hasil Pengelolaan Pelayanan Kesehatan Lingkungan				-	4 Dokumen	0,00	33.800.000,00	33.800.000,00	33.800.000,00	Kab. Tulang Bawang Barat, Semua Kecamatan, Semua Kel/Desa	DAK NON FISIK-DANA BOK-BOK PUSKESMAS	Memperkuat pembangunan sumber daya manusia (SDM), sains, teknologi, pendidikan, kesehatan, prestasi olahraga, kesetaraan gender, serta penguatan peran perempuan, pemuda (generasi milenial dan generasi Z), dan penyandang disabilitas.	Peningkatan Pelayanan Publik dan Reformasi Birokrasi Peningkatan Pelayanan Publik dan Reformasi Birokrasi			0,00	DINAS KESEHATAN
	1.02.02.2.02.0020	Pengelolaan Surveilans Kesehatan																		
			Jumlah Dokumen Hasil Pengelolaan Surveilans Kesehatan				-	12 Dokumen	0,00	16.500.000,00	16.500.000,00	16.500.000,00	Kab. Tulang Bawang Barat, Semua Kecamatan, Semua Kel/Desa	DAK NON FISIK-DANA BOK-BOK PUSKESMAS	Memperkuat pembangunan sumber daya manusia (SDM), sains, teknologi, pendidikan, kesehatan, prestasi olahraga, kesetaraan gender, serta penguatan peran perempuan, pemuda (generasi milenial dan generasi Z), dan penyandang disabilitas.	Peningkatan Pelayanan Publik dan Reformasi Birokrasi Peningkatan Pelayanan Publik dan Reformasi Birokrasi			0,00	DINAS KESEHATAN
	1.02.02.2.02.0021	Pengelolaan Pelayanan Kesehatan Orang dengan Masalah Kesehatan Jiwa (ODMK)																		

NO	KODE	URUSAN / BIDANG URUSAN / PROGRAM / KEGIATAN / SUB KEGIATAN	INDIKATOR PROGRAM / KEGIATAN / SUB KEGIATAN	TARGET AKHIR PERIODE RENSTRA OPD	REALISASI CAPAIAN RENJA OPD TAHUN 2023	PRAKIRAAN CAPAIAN TARGET RENJA OPD TAHUN 2024	CAPAIAN KINERJA DAN KERANGKA PENDANAAN										KELOMPOK SASARAN	PRAKIRAAN MAJU RENCANA TAHUN 2026		PERANGKAT DAERAH PENANGGUNG JAWAB
							TARGET 2025		PAGU INDIKATIF (Rp)			Bertambah/Berkurang (10-12)	LOKASI	SUMBER DANA	PRIORITAS			TARGET	PAGU INDIKATIF (Rp)	
							SEBELUM	SESUDAH	RKPD 2025	APBD 2025	RKPD PERUBAHAN 2025				NASIONAL	DAERAH				
1	2	3	4	5	6	7	8	9	10	11	12	13	14	15	16	17	18	19	20	21
			Jumlah Orang dengan Masalah Kejiwaan (ODMK) yang Mendapatkan Pelayanan Kesehatan				-	379 Orang	0,00	1.800.000,00	1.800.000,00	1.800.000,00	Kab. Tulang Bawang Barat, Semua Kecamatan, Semua Kel/Desa	DAK NON FISIK-DANA BOK-BOK PUSKESMAS	Memperkuat pembangunan sumber daya manusia (SDM), sains, teknologi, pendidikan, kesehatan, prestasi olahraga, kesetaraan gender, serta penguatan peran perempuan, pemuda (generasi milenial dan generasi Z), dan penyandang disabilitas.	Peningkatan Pelayanan Publik dan Reformasi Birokrasi Peningkatan Pelayanan Publik dan Reformasi Birokrasi			0,00	DINAS KESEHATAN
	1.02.02.2.02.0025	Pelayanan Kesehatan Penyakit Menular dan Tidak Menular																		
			Jumlah Dokumen Hasil Pelayanan Kesehatan Penyakit Menular dan Tidak Menular				-	12 Dokumen	0,00	64.432.000,00	64.432.000,00	64.432.000,00	Kab. Tulang Bawang Barat, Semua Kecamatan, Semua Kel/Desa	DAK NON FISIK-DANA BOK-BOK PUSKESMAS	Memperkuat pembangunan sumber daya manusia (SDM), sains, teknologi, pendidikan, kesehatan, prestasi olahraga, kesetaraan gender, serta penguatan peran perempuan, pemuda (generasi milenial dan generasi Z), dan penyandang disabilitas.	Peningkatan Pelayanan Publik dan Reformasi Birokrasi Peningkatan Pelayanan Publik dan Reformasi Birokrasi			0,00	DINAS KESEHATAN
	1.02.02.2.02.0033	Operasional Pelayanan Puskesmas																		
			Jumlah Dokumen Operasional Pelayanan Puskesmas				12 Dokumen	12 Dokumen	1.067.800.000,00	1.049.400.000,00	1.373.414.532,00	305.614.532,00	Kab. Tulang Bawang Barat, Semua Kecamatan, Semua Kel/Desa	PENDAPATAN DARI BLUD DANA ALOKASI UMUM (DAU) DAK NON FISIK-DANA BOK-BOK PUSKESMAS	Memperkuat pembangunan sumber daya manusia (SDM), sains, teknologi, pendidikan, kesehatan, prestasi olahraga, kesetaraan gender, serta penguatan peran perempuan, pemuda (generasi milenial dan generasi Z), dan penyandang disabilitas.	Peningkatan Pelayanan Publik dan Reformasi Birokrasi Peningkatan Pelayanan Publik dan Reformasi Birokrasi			1.026.080.000,00	DINAS KESEHATAN
	1.02.02.2.02.0044	Pengelolaan Pelayanan Kesehatan Reproduksi																		
			Jumlah dokumen hasil pengelolaan pelayanan kesehatan reproduksi				-	12 Dokumen	0,00	15.000.000,00	15.000.000,00	15.000.000,00	Kab. Tulang Bawang Barat, Semua Kecamatan, Semua Kel/Desa	DAK NON FISIK-DANA BOK-BOK PUSKESMAS	Memperkuat pembangunan sumber daya manusia (SDM), sains, teknologi, pendidikan, kesehatan, prestasi olahraga, kesetaraan gender, serta penguatan peran perempuan, pemuda (generasi milenial dan generasi Z), dan penyandang disabilitas.	Peningkatan Pelayanan Publik dan Reformasi Birokrasi Peningkatan Pelayanan Publik dan Reformasi Birokrasi			0,00	DINAS KESEHATAN
	1.02.02.2.02.0046	Pengelolaan upaya kesehatan Ibu dan Anak																		
			Jumlah dokumen hasil pengelolaan upaya kesehatan ibu dan anak				-	12 Dokumen	0,00	1.200.000,00	1.200.000,00	1.200.000,00	Kab. Tulang Bawang Barat, Semua Kecamatan, Semua Kel/Desa	DAK NON FISIK-DANA BOK-BOK PUSKESMAS	Memperkuat pembangunan sumber daya manusia (SDM), sains, teknologi, pendidikan, kesehatan, prestasi olahraga, kesetaraan gender, serta penguatan peran perempuan, pemuda (generasi milenial dan generasi Z), dan penyandang disabilitas.	Peningkatan Pelayanan Publik dan Reformasi Birokrasi Peningkatan Pelayanan Publik dan Reformasi Birokrasi			0,00	DINAS KESEHATAN
	1.02.02.2.02.0047	Pengelolaan Pelayanan Kelanjutusiaan																		
			Jumlah dokumen hasil pengelolaan pelayanan kelanjutusiaan				-	12 Dokumen	0,00	18.000.000,00	18.000.000,00	18.000.000,00	Kab. Tulang Bawang Barat, Semua Kecamatan, Semua Kel/Desa	DAK NON FISIK-DANA BOK-BOK PUSKESMAS	Memperkuat pembangunan sumber daya manusia (SDM), sains, teknologi, pendidikan, kesehatan, prestasi olahraga, kesetaraan gender, serta penguatan peran perempuan, pemuda (generasi milenial dan generasi Z), dan penyandang disabilitas.	Peningkatan Pelayanan Publik dan Reformasi Birokrasi Peningkatan Pelayanan Publik dan Reformasi Birokrasi			0,00	DINAS KESEHATAN
	1.02.02.2.02.0048	Pengelolaan Layanan Imunisasi																		
			Jumlah Dokumen Hasil Pengelolaan Layanan Imunisasi				-	12 Dokumen	0,00	45.900.000,00	45.900.000,00	45.900.000,00	Kab. Tulang Bawang Barat, Semua Kecamatan, Semua Kel/Desa	DAK NON FISIK-DANA BOK-BOK PUSKESMAS	Memperkuat pembangunan sumber daya manusia (SDM), sains, teknologi, pendidikan, kesehatan, prestasi olahraga, kesetaraan gender, serta penguatan peran perempuan, pemuda (generasi milenial dan generasi Z), dan penyandang disabilitas.	Peningkatan Pelayanan Publik dan Reformasi Birokrasi Peningkatan Pelayanan Publik dan Reformasi Birokrasi			0,00	DINAS KESEHATAN
2.	**1.02.05**	**PROGRAM PEMBERDAYAAN MASYARAKAT BIDANG KESEHATAN**	**Meningkatnya Kualitas Pemberdayaan Masyarakat Bidang Kesehatan**				**-**	**undefined Persen**	**0,00**	**6.220.000,00**	**6.220.000,00**	**0,00**							**0,00**	

NO	KODE	URUSAN / BIDANG URUSAN / PROGRAM / KEGIATAN / SUB KEGIATAN	INDIKATOR PROGRAM / KEGIATAN / SUB KEGIATAN	TARGET AKHIR PERIODE RENSTRA OPD	REALISASI CAPAIAN RENJA OPD TAHUN 2023	PRAKIRAAN CAPAIAN TARGET RENJA OPD TAHUN 2024	CAPAIAN KINERJA DAN KERANGKA PENDANAAN										KELOMPOK SASARAN	PRAKIRAAN MAJU RENCANA TAHUN 2026		PERANGKAT DAERAH PENANGGUNG JAWAB
							TARGET 2025		PAGU INDIKATIF (Rp)			Bertambah/Berkurang (10-12)	LOKASI	SUMBER DANA	PRIORITAS			TARGET	PAGU INDIKATIF (Rp)	
							SEBELUM	SESUDAH	RKPD 2025	APBD 2025	RKPD PERUBAHAN 2025				NASIONAL	DAERAH				
1	2	3	4	5	6	7	8	9	10	11	12	13	14	15	16	17	18	19	20	21
	1.02.05.2.03	Pengembangan dan Pelaksanaan Upaya Kesehatan Bersumber Daya Masyarakat (UKBM) Tingkat Daerah Kabupaten/Kota	-				-	-	0,00	6.220.000,00	6.220.000,00	6.220.000,00			Memperkuat pembangunan sumber daya manusia (SDM), sains, teknologi, pendidikan, kesehatan, prestasi olahraga, kesetaraan gender, serta penguatan peran perempuan, pemuda (generasi milenial dan generasi Z), dan penyandang disabilitas.	Peningkatan Pelayanan Publik dan Reformasi Birokrasi Peningkatan Pelayanan Publik dan Reformasi Birokrasi	Pemkab Tulang Bawang Barat		0,00	DINAS KESEHATAN
	1.02.05.2.03.0001	Bimbingan Teknis dan Supervisi Pengembangan dan Pelaksanaan Upaya Kesehatan Bersumber Daya Masyarakat (UKBM)																		
			Jumlah Dokumen Hasil Bimbingan Teknis dan Supervisi Upaya Kesehatan Bersumber Daya Masyarakat (UKBM)				-	12 Dokumen	0,00	6.220.000,00	6.220.000,00	6.220.000,00	Kab. Tulang Bawang Barat, Semua Kecamatan, Semua Kel/Desa	DAK NON FISIK-DANA BOK-BOK PUSKESMAS	Memperkuat pembangunan sumber daya manusia (SDM), sains, teknologi, pendidikan, kesehatan, prestasi olahraga, kesetaraan gender, serta penguatan peran perempuan, pemuda (generasi milenial dan generasi Z), dan penyandang disabilitas.	Peningkatan Pelayanan Publik dan Reformasi Birokrasi Peningkatan Pelayanan Publik dan Reformasi Birokrasi			0,00	DINAS KESEHATAN
		PUSKESMAS SUKAJAYA							**1.123.000.000,00**	**1.458.570.000,00**	**1.809.386.476,00**	**686.386.476,00**							**0,00**	
	1	**URUSAN PEMERINTAHAN WAJIB YANG BERKAITAN DENGAN PELAYANAN DASAR**							**1.123.000.000,00**	**1.458.570.000,00**	**1.809.386.476,00**	**686.386.476,00**							**0,00**	
	1.02	**URUSAN PEMERINTAHAN BIDANG KESEHATAN**							**1.123.000.000,00**	**1.458.570.000,00**	**1.809.386.476,00**	**686.386.476,00**							**0,00**	
1.	**1.02.02**	**PROGRAM PEMENUHAN UPAYA KESEHATAN PERORANGAN DAN UPAYA KESEHATAN MASYARAKAT**	**Meningkatnya Kualitas Kesehatan Perorangan Dan Masyarakat**				**-**	**undefined Persen**	**1.123.000.000,00**	**1.452.110.000,00**	**1.802.926.476,00**	**-1.123.000.000,00**							**0,00**	
	1.02.02.2.02	Penyediaan Layanan Kesehatan untuk UKM dan UKP Rujukan Tingkat Daerah Kabupaten/Kota	-				-	-	1.123.000.000,00	1.452.110.000,00	1.802.926.476,00	679.926.476,00			Memperkuat pembangunan sumber daya manusia (SDM), sains, teknologi, pendidikan, kesehatan, prestasi olahraga, kesetaraan gender, serta penguatan peran perempuan, pemuda (generasi milenial dan generasi Z), dan penyandang disabilitas.	Peningkatan Pelayanan Publik dan Reformasi Birokrasi Peningkatan Pelayanan Publik dan Reformasi Birokrasi	Pemkab Tulang Bawang Barat		0,00	DINAS KESEHATAN
	1.02.02.2.02.0001	Pengelolaan Pelayanan Kesehatan Ibu Hamil																		
			Jumlah Ibu Hamil yang Mendapatkan Pelayanan Kesehatan Sesuai Standar				363 Orang	363 Orang	700.000,00	26.400.000,00	26.400.000,00	25.700.000,00	Kab. Tulang Bawang Barat, Semua Kecamatan, Semua Kel/Desa	DAK NON FISIK-DANA BOK-BOK PUSKESMAS	Memperkuat pembangunan sumber daya manusia (SDM), sains, teknologi, pendidikan, kesehatan, prestasi olahraga, kesetaraan gender, serta penguatan peran perempuan, pemuda (generasi milenial dan generasi Z), dan penyandang disabilitas.	Peningkatan Pelayanan Publik dan Reformasi Birokrasi Peningkatan Pelayanan Publik dan Reformasi Birokrasi			0,00	DINAS KESEHATAN
	1.02.02.2.02.0002	Pengelolaan Pelayanan Kesehatan Ibu Bersalin																		
			Jumlah Ibu Bersalin yang Mendapatkan Pelayanan Kesehatan Sesuai Standar				362 Orang	362 Orang	700.000,00	1.400.000,00	1.400.000,00	700.000,00	Kab. Tulang Bawang Barat, Semua Kecamatan, Semua Kel/Desa	PENDAPATAN DARI BLUD	Memperkuat pembangunan sumber daya manusia (SDM), sains, teknologi, pendidikan, kesehatan, prestasi olahraga, kesetaraan gender, serta penguatan peran perempuan, pemuda (generasi milenial dan generasi Z), dan penyandang disabilitas.	Peningkatan Pelayanan Publik dan Reformasi Birokrasi Peningkatan Pelayanan Publik dan Reformasi Birokrasi			0,00	DINAS KESEHATAN
	1.02.02.2.02.0003	Pengelolaan Pelayanan Kesehatan Bayi Baru Lahir																		
			Jumlah Bayi Baru Lahir yang Mendapatkan Pelayanan Kesehatan Sesuai Standar				355 Orang	355 Orang	700.000,00	1.400.000,00	1.400.000,00	700.000,00	Kab. Tulang Bawang Barat, Semua Kecamatan, Semua Kel/Desa	PENDAPATAN DARI BLUD	Memperkuat pembangunan sumber daya manusia (SDM), sains, teknologi, pendidikan, kesehatan, prestasi olahraga, kesetaraan gender, serta penguatan peran perempuan, pemuda (generasi milenial dan generasi Z), dan penyandang disabilitas.	Peningkatan Pelayanan Publik dan Reformasi Birokrasi Peningkatan Pelayanan Publik dan Reformasi Birokrasi			0,00	DINAS KESEHATAN
	1.02.02.2.02.0004	Pengelolaan Pelayanan Kesehatan Balita																		
			Jumlah Balita yang Mendapatkan Pelayanan Kesehatan Sesuai Standar				1457 Orang	1457 Orang	700.000,00	1.400.000,00	1.400.000,00	700.000,00	Kab. Tulang Bawang Barat, Semua Kecamatan, Semua Kel/Desa	PENDAPATAN DARI BLUD	Memperkuat pembangunan sumber daya manusia (SDM), sains, teknologi, pendidikan, kesehatan, prestasi olahraga, kesetaraan gender, serta penguatan peran perempuan, pemuda (generasi milenial dan generasi Z), dan penyandang disabilitas.	Peningkatan Pelayanan Publik dan Reformasi Birokrasi Peningkatan Pelayanan Publik dan Reformasi Birokrasi			0,00	DINAS KESEHATAN
	1.02.02.2.02.0005	Pengelolaan Pelayanan Kesehatan pada Usia Pendidikan Dasar																		

NO	KODE	URUSAN / BIDANG URUSAN / PROGRAM / KEGIATAN / SUB KEGIATAN	INDIKATOR PROGRAM / KEGIATAN / SUB KEGIATAN	TARGET AKHIR PERIODE RENSTRA OPD	REALISASI CAPAIAN RENJA OPD TAHUN 2023	PRAKIRAAN CAPAIAN TARGET RENJA OPD TAHUN 2024	CAPAIAN KINERJA DAN KERANGKA PENDANAAN										KELOMPOK SASARAN	PRAKIRAAN MAJU RENCANA TAHUN 2026		PERANGKAT DAERAH PENANGGUNG JAWAB
							TARGET 2025		PAGU INDIKATIF (Rp)			Bertambah/Berkurang (10-12)	LOKASI	SUMBER DANA	PRIORITAS			TARGET	PAGU INDIKATIF (Rp)	
							SEBELUM	SESUDAH	RKPD 2025	APBD 2025	RKPD PERUBAHAN 2025				NASIONAL	DAERAH				
1	2	3	4	5	6	7	8	9	10	11	12	13	14	15	16	17	18	19	20	21
			Jumlah Anak Usia Pendidikan Dasar yang Mendapatkan Pelayanan Kesehatan Sesuai Standar				3655 Orang	3655 Orang	700.000,00	11.500.000,00	11.500.000,00	10.800.000,00	Kab. Tulang Bawang Barat, Semua Kecamatan, Semua Kel/Desa	DAK NON FISIK-DANA BOK-BOK PUSKESMAS	Memperkuat pembangunan sumber daya manusia (SDM), sains, teknologi, pendidikan, kesehatan, prestasi olahraga, kesetaraan gender, serta penguatan peran perempuan, pemuda (generasi milenial dan generasi Z), dan penyandang disabilitas.	Peningkatan Pelayanan Publik dan Reformasi Birokrasi Peningkatan Pelayanan Publik dan Reformasi Birokrasi			0,00	DINAS KESEHATAN
	1.02.02.2.02.0006	Pengelolaan Pelayanan Kesehatan pada Usia Produktif																		
			Jumlah Penduduk Usia Produktif yang Mendapatkan Pelayanan Kesehatan Sesuai Standar				13024 Orang	13024 Orang	700.000,00	1.400.000,00	1.400.000,00	700.000,00	Kab. Tulang Bawang Barat, Semua Kecamatan, Semua Kel/Desa	PENDAPATAN DARI BLUD	Memperkuat pembangunan sumber daya manusia (SDM), sains, teknologi, pendidikan, kesehatan, prestasi olahraga, kesetaraan gender, serta penguatan peran perempuan, pemuda (generasi milenial dan generasi Z), dan penyandang disabilitas.	Peningkatan Pelayanan Publik dan Reformasi Birokrasi Peningkatan Pelayanan Publik dan Reformasi Birokrasi			0,00	DINAS KESEHATAN
	1.02.02.2.02.0007	Pengelolaan Pelayanan Kesehatan pada Usia Lanjut																		
			Jumlah Penduduk Usia Lanjut yang Mendapatkan Pelayanan Kesehatan Sesuai Standar				1507 Orang	1507 Orang	700.000,00	1.400.000,00	1.400.000,00	700.000,00	Kab. Tulang Bawang Barat, Semua Kecamatan, Semua Kel/Desa	PENDAPATAN DARI BLUD	Memperkuat pembangunan sumber daya manusia (SDM), sains, teknologi, pendidikan, kesehatan, prestasi olahraga, kesetaraan gender, serta penguatan peran perempuan, pemuda (generasi milenial dan generasi Z), dan penyandang disabilitas.	Peningkatan Pelayanan Publik dan Reformasi Birokrasi Peningkatan Pelayanan Publik dan Reformasi Birokrasi			0,00	DINAS KESEHATAN
	1.02.02.2.02.0008	Pengelolaan Pelayanan Kesehatan Penderita Hipertensi																		
			Jumlah Penderita Hipertensi yang Mendapatkan Pelayanan Kesehatan Sesuai Standar				4081 Orang	4081 Orang	700.000,00	1.400.000,00	1.400.000,00	700.000,00	Kab. Tulang Bawang Barat, Semua Kecamatan, Semua Kel/Desa	PENDAPATAN DARI BLUD	Memperkuat pembangunan sumber daya manusia (SDM), sains, teknologi, pendidikan, kesehatan, prestasi olahraga, kesetaraan gender, serta penguatan peran perempuan, pemuda (generasi milenial dan generasi Z), dan penyandang disabilitas.	Peningkatan Pelayanan Publik dan Reformasi Birokrasi Peningkatan Pelayanan Publik dan Reformasi Birokrasi			0,00	DINAS KESEHATAN
	1.02.02.2.02.0009	Pengelolaan Pelayanan Kesehatan Penderita Diabetes Melitus																		
			Jumlah Penderita Diabetes Melitus yang Mendapatkan Pelayanan Kesehatan Sesuai Standar				131 Orang	131 Orang	700.000,00	1.400.000,00	1.400.000,00	700.000,00	Kab. Tulang Bawang Barat, Semua Kecamatan, Semua Kel/Desa	PENDAPATAN DARI BLUD	Memperkuat pembangunan sumber daya manusia (SDM), sains, teknologi, pendidikan, kesehatan, prestasi olahraga, kesetaraan gender, serta penguatan peran perempuan, pemuda (generasi milenial dan generasi Z), dan penyandang disabilitas.	Peningkatan Pelayanan Publik dan Reformasi Birokrasi Peningkatan Pelayanan Publik dan Reformasi Birokrasi			0,00	DINAS KESEHATAN
	1.02.02.2.02.0010	Pengelolaan Pelayanan Kesehatan Orang dengan Gangguan Jiwa Berat																		
			Jumlah Orang yang Mendapatkan Pelayanan Kesehatan Orang dengan Gangguan Jiwa Berat Sesuai Standar				32 Orang	32 Orang	700.000,00	12.600.000,00	12.600.000,00	11.900.000,00	Kab. Tulang Bawang Barat, Semua Kecamatan, Semua Kel/Desa	DAK NON FISIK-DANA BOK-BOK PUSKESMAS	Memperkuat pembangunan sumber daya manusia (SDM), sains, teknologi, pendidikan, kesehatan, prestasi olahraga, kesetaraan gender, serta penguatan peran perempuan, pemuda (generasi milenial dan generasi Z), dan penyandang disabilitas.	Peningkatan Pelayanan Publik dan Reformasi Birokrasi Peningkatan Pelayanan Publik dan Reformasi Birokrasi			0,00	DINAS KESEHATAN
	1.02.02.2.02.0011	Pengelolaan Pelayanan Kesehatan Orang Terduga Tuberkulosis																		
			Jumlah Orang Terduga Menderita Tuberkulosis yang Mendapatkan Pelayanan Sesuai Standar				350 Orang	350 Orang	700.000,00	7.100.000,00	7.100.000,00	6.400.000,00	Kab. Tulang Bawang Barat, Semua Kecamatan, Semua Kel/Desa	DAK NON FISIK-DANA BOK-BOK PUSKESMAS	Memperkuat pembangunan sumber daya manusia (SDM), sains, teknologi, pendidikan, kesehatan, prestasi olahraga, kesetaraan gender, serta penguatan peran perempuan, pemuda (generasi milenial dan generasi Z), dan penyandang disabilitas.	Peningkatan Pelayanan Publik dan Reformasi Birokrasi Peningkatan Pelayanan Publik dan Reformasi Birokrasi			0,00	DINAS KESEHATAN
	1.02.02.2.02.0012	Pengelolaan Pelayanan Kesehatan Orang dengan Risiko Terinfeksi HIV																		

NO	KODE	URUSAN / BIDANG URUSAN / PROGRAM / KEGIATAN / SUB KEGIATAN	INDIKATOR PROGRAM / KEGIATAN / SUB KEGIATAN	TARGET AKHIR PERIODE RENSTRA OPD	REALISASI CAPAIAN RENJA OPD TAHUN 2023	PRAKIRAAN CAPAIAN TARGET RENJA OPD TAHUN 2024	CAPAIAN KINERJA DAN KERANGKA PENDANAAN										KELOMPOK SASARAN	PRAKIRAAN MAJU RENCANA TAHUN 2026		PERANGKAT DAERAH PENANGGUNG JAWAB
							TARGET 2025		PAGU INDIKATIF (Rp)			Bertambah/Berkurang (10-12)	LOKASI	SUMBER DANA	PRIORITAS			TARGET	PAGU INDIKATIF (Rp)	
							SEBELUM	SESUDAH	RKPD 2025	APBD 2025	RKPD PERUBAHAN 2025				NASIONAL	DAERAH				
1	2	3	4	5	6	7	8	9	10	11	12	13	14	15	16	17	18	19	20	21
			Jumlah Orang Terduga Menderita HIV yang Mendapatkan Pelayanan Sesuai Standar				214 Orang	214 Orang	700.000,00	1.400.000,00	1.400.000,00	700.000,00	Kab. Tulang Bawang Barat, Semua Kecamatan, Semua Kel/Desa	PENDAPATAN DARI BLUD	Memperkuat pembangunan sumber daya manusia (SDM), sains, teknologi, pendidikan, kesehatan, prestasi olahraga, kesetaraan gender, serta penguatan peran perempuan, pemuda (generasi milenial dan generasi Z), dan penyandang disabilitas.	Peningkatan Pelayanan Publik dan Reformasi Birokrasi Peningkatan Pelayanan Publik dan Reformasi Birokrasi			0,00	DINAS KESEHATAN
	1.02.02.2.02.0015	Pengelolaan Pelayanan Kesehatan Gizi Masyarakat																		
			Jumlah Dokumen Hasil Pengelolaan Pelayanan Kesehatan Gizi Masyarakat				-	12 Dokumen	0,00	169.490.000,00	169.490.000,00	169.490.000,00	Kab. Tulang Bawang Barat, Semua Kecamatan, Semua Kel/Desa	DAK NON FISIK-DANA BOK-BOK PUSKESMAS	Memperkuat pembangunan sumber daya manusia (SDM), sains, teknologi, pendidikan, kesehatan, prestasi olahraga, kesetaraan gender, serta penguatan peran perempuan, pemuda (generasi milenial dan generasi Z), dan penyandang disabilitas.	Peningkatan Pelayanan Publik dan Reformasi Birokrasi Peningkatan Pelayanan Publik dan Reformasi Birokrasi			0,00	DINAS KESEHATAN
	1.02.02.2.02.0016	Pengelolaan Pelayanan Kesehatan Kerja dan Olahraga																		
			Jumlah Dokumen Hasil Pengelolaan Pelayanan Kesehatan Kerja dan Olahraga				-	12 Dokumen	0,00	3.200.000,00	3.200.000,00	3.200.000,00	Kab. Tulang Bawang Barat, Semua Kecamatan, Semua Kel/Desa	DAK NON FISIK-DANA BOK-BOK PUSKESMAS	Memperkuat pembangunan sumber daya manusia (SDM), sains, teknologi, pendidikan, kesehatan, prestasi olahraga, kesetaraan gender, serta penguatan peran perempuan, pemuda (generasi milenial dan generasi Z), dan penyandang disabilitas.	Peningkatan Pelayanan Publik dan Reformasi Birokrasi Peningkatan Pelayanan Publik dan Reformasi Birokrasi			0,00	DINAS KESEHATAN
	1.02.02.2.02.0017	Pengelolaan Pelayanan Kesehatan Lingkungan																		
			Jumlah Dokumen Hasil Pengelolaan Pelayanan Kesehatan Lingkungan				-	12 Dokumen	0,00	26.100.000,00	26.100.000,00	26.100.000,00	Kab. Tulang Bawang Barat, Semua Kecamatan, Semua Kel/Desa	DAK NON FISIK-DANA BOK-BOK PUSKESMAS	Memperkuat pembangunan sumber daya manusia (SDM), sains, teknologi, pendidikan, kesehatan, prestasi olahraga, kesetaraan gender, serta penguatan peran perempuan, pemuda (generasi milenial dan generasi Z), dan penyandang disabilitas.	Peningkatan Pelayanan Publik dan Reformasi Birokrasi Peningkatan Pelayanan Publik dan Reformasi Birokrasi			0,00	DINAS KESEHATAN
	1.02.02.2.02.0020	Pengelolaan Surveilans Kesehatan																		
			Jumlah Dokumen Hasil Pengelolaan Surveilans Kesehatan				-	12 Dokumen	0,00	17.420.000,00	17.420.000,00	17.420.000,00	Kab. Tulang Bawang Barat, Semua Kecamatan, Semua Kel/Desa	DAK NON FISIK-DANA BOK-BOK PUSKESMAS	Memperkuat pembangunan sumber daya manusia (SDM), sains, teknologi, pendidikan, kesehatan, prestasi olahraga, kesetaraan gender, serta penguatan peran perempuan, pemuda (generasi milenial dan generasi Z), dan penyandang disabilitas.	Peningkatan Pelayanan Publik dan Reformasi Birokrasi Peningkatan Pelayanan Publik dan Reformasi Birokrasi			0,00	DINAS KESEHATAN
	1.02.02.2.02.0021	Pengelolaan Pelayanan Kesehatan Orang dengan Masalah Kesehatan Jiwa (ODMK)																		
			Jumlah Orang dengan Masalah Kejiwaan (ODMK) yang Mendapatkan Pelayanan Kesehatan				-	3610 Orang	0,00	7.200.000,00	7.200.000,00	7.200.000,00	Kab. Tulang Bawang Barat, Semua Kecamatan, Semua Kel/Desa	DAK NON FISIK-DANA BOK-BOK PUSKESMAS	Memperkuat pembangunan sumber daya manusia (SDM), sains, teknologi, pendidikan, kesehatan, prestasi olahraga, kesetaraan gender, serta penguatan peran perempuan, pemuda (generasi milenial dan generasi Z), dan penyandang disabilitas.	Peningkatan Pelayanan Publik dan Reformasi Birokrasi Peningkatan Pelayanan Publik dan Reformasi Birokrasi			0,00	DINAS KESEHATAN
	1.02.02.2.02.0025	Pelayanan Kesehatan Penyakit Menular dan Tidak Menular																		
			Jumlah Dokumen Hasil Pelayanan Kesehatan Penyakit Menular dan Tidak Menular				-	12 Dokumen	0,00	67.260.000,00	67.260.000,00	67.260.000,00	Kab. Tulang Bawang Barat, Semua Kecamatan, Semua Kel/Desa	DAK NON FISIK-DANA BOK-BOK PUSKESMAS	Memperkuat pembangunan sumber daya manusia (SDM), sains, teknologi, pendidikan, kesehatan, prestasi olahraga, kesetaraan gender, serta penguatan peran perempuan, pemuda (generasi milenial dan generasi Z), dan penyandang disabilitas.	Peningkatan Pelayanan Publik dan Reformasi Birokrasi Peningkatan Pelayanan Publik dan Reformasi Birokrasi			0,00	DINAS KESEHATAN
	1.02.02.2.02.0033	Operasional Pelayanan Puskesmas																		

NO	KODE	URUSAN / BIDANG URUSAN / PROGRAM / KEGIATAN / SUB KEGIATAN	INDIKATOR PROGRAM / KEGIATAN / SUB KEGIATAN	TARGET AKHIR PERIODE RENSTRA OPD	REALISASI CAPAIAN RENJA OPD TAHUN 2023	PRAKIRAAN CAPAIAN TARGET RENJA OPD TAHUN 2024	CAPAIAN KINERJA DAN KERANGKA PENDANAAN										KELOMPOK SASARAN	PRAKIRAAN MAJU RENCANA TAHUN 2026		PERANGKAT DAERAH PENANGGUNG JAWAB
							TARGET 2025		PAGU INDIKATIF (Rp)			Bertambah/Berkurang (10-12)	LOKASI	SUMBER DANA	PRIORITAS			TARGET	PAGU INDIKATIF (Rp)	
							SEBELUM	SESUDAH	RKPD 2025	APBD 2025	RKPD PERUBAHAN 2025				NASIONAL	DAERAH				
1	2	3	4	5	6	7	8	9	10	11	12	13	14	15	16	17	18	19	20	21
			Jumlah Dokumen Operasional Pelayanan Puskesmas				12 Dokumen	12 Dokumen	1.114.600.000,00	1.032.840.000,00	1.383.656.476,00	269.056.476,00	Kab. Tulang Bawang Barat, Semua Kecamatan, Semua Kel/Desa	PENDAPATAN DARI BLUD DANA ALOKASI UMUM (DAU) DAK NON FISIK-DANA BOK-BOK PUSKESMAS	Memperkuat pembangunan sumber daya manusia (SDM), sains, teknologi, pendidikan, kesehatan, prestasi olahraga, kesetaraan gender, serta penguatan peran perempuan, pemuda (generasi milenial dan generasi Z), dan penyandang disabilitas.	Peningkatan Pelayanan Publik dan Reformasi Birokrasi Peningkatan Pelayanan Publik dan Reformasi Birokrasi			0,00	DINAS KESEHATAN
	1.02.02.2.02.0044	Pengelolaan Pelayanan Kesehatan Reproduksi																		
			Jumlah dokumen hasil pengelolaan pelayanan kesehatan reproduksi				-	12 Dokumen	0,00	10.500.000,00	10.500.000,00	10.500.000,00	Kab. Tulang Bawang Barat, Semua Kecamatan, Semua Kel/Desa	DAK NON FISIK-DANA BOK-BOK PUSKESMAS	Memperkuat pembangunan sumber daya manusia (SDM), sains, teknologi, pendidikan, kesehatan, prestasi olahraga, kesetaraan gender, serta penguatan peran perempuan, pemuda (generasi milenial dan generasi Z), dan penyandang disabilitas.	Peningkatan Pelayanan Publik dan Reformasi Birokrasi Peningkatan Pelayanan Publik dan Reformasi Birokrasi			0,00	DINAS KESEHATAN
	1.02.02.2.02.0046	Pengelolaan upaya kesehatan Ibu dan Anak																		
			Jumlah dokumen hasil pengelolaan upaya kesehatan ibu dan anak				-	12 Dokumen	0,00	500.000,00	500.000,00	500.000,00	Kab. Tulang Bawang Barat, Semua Kecamatan, Semua Kel/Desa	DAK NON FISIK-DANA BOK-BOK PUSKESMAS	Memperkuat pembangunan sumber daya manusia (SDM), sains, teknologi, pendidikan, kesehatan, prestasi olahraga, kesetaraan gender, serta penguatan peran perempuan, pemuda (generasi milenial dan generasi Z), dan penyandang disabilitas.	Peningkatan Pelayanan Publik dan Reformasi Birokrasi Peningkatan Pelayanan Publik dan Reformasi Birokrasi			0,00	DINAS KESEHATAN
	1.02.02.2.02.0047	Pengelolaan Pelayanan Kelanjutusiaan																		
			Jumlah dokumen hasil pengelolaan pelayanan kelanjutusiaan				-	12 Dokumen	0,00	16.700.000,00	16.700.000,00	16.700.000,00	Kab. Tulang Bawang Barat, Semua Kecamatan, Semua Kel/Desa	DAK NON FISIK-DANA BOK-BOK PUSKESMAS	Memperkuat pembangunan sumber daya manusia (SDM), sains, teknologi, pendidikan, kesehatan, prestasi olahraga, kesetaraan gender, serta penguatan peran perempuan, pemuda (generasi milenial dan generasi Z), dan penyandang disabilitas.	Peningkatan Pelayanan Publik dan Reformasi Birokrasi Peningkatan Pelayanan Publik dan Reformasi Birokrasi			0,00	DINAS KESEHATAN
	1.02.02.2.02.0048	Pengelolaan Layanan Imunisasi																		
			Jumlah Dokumen Hasil Pengelolaan Layanan Imunisasi				-	12 Dokumen	0,00	32.100.000,00	32.100.000,00	32.100.000,00	Kab. Tulang Bawang Barat, Semua Kecamatan, Semua Kel/Desa	DAK NON FISIK-DANA BOK-BOK PUSKESMAS	Memperkuat pembangunan sumber daya manusia (SDM), sains, teknologi, pendidikan, kesehatan, prestasi olahraga, kesetaraan gender, serta penguatan peran perempuan, pemuda (generasi milenial dan generasi Z), dan penyandang disabilitas.	Peningkatan Pelayanan Publik dan Reformasi Birokrasi Peningkatan Pelayanan Publik dan Reformasi Birokrasi			0,00	DINAS KESEHATAN
2.	**1.02.05**	**PROGRAM PEMBERDAYAAN MASYARAKAT BIDANG KESEHATAN**	**Meningkatnya Kualitas Pemberdayaan Masyarakat Bidang Kesehatan**				**-**	**undefined Persen**	**0,00**	**6.460.000,00**	**6.460.000,00**	**0,00**							**0,00**	
	1.02.05.2.03	Pengembangan dan Pelaksanaan Upaya Kesehatan Bersumber Daya Masyarakat (UKBM) Tingkat Daerah Kabupaten/Kota	-				-	-	0,00	6.460.000,00	6.460.000,00	6.460.000,00			Memperkuat pembangunan sumber daya manusia (SDM), sains, teknologi, pendidikan, kesehatan, prestasi olahraga, kesetaraan gender, serta penguatan peran perempuan, pemuda (generasi milenial dan generasi Z), dan penyandang disabilitas.	Peningkatan Pelayanan Publik dan Reformasi Birokrasi Peningkatan Pelayanan Publik dan Reformasi Birokrasi	Pemkab Tulang Bawang Barat		0,00	DINAS KESEHATAN
	1.02.05.2.03.0001	Bimbingan Teknis dan Supervisi Pengembangan dan Pelaksanaan Upaya Kesehatan Bersumber Daya Masyarakat (UKBM)																		
			Jumlah Dokumen Hasil Bimbingan Teknis dan Supervisi Upaya Kesehatan Bersumber Daya Masyarakat (UKBM)				-	2 Dokumen	0,00	6.460.000,00	6.460.000,00	6.460.000,00	Kab. Tulang Bawang Barat, Semua Kecamatan, Semua Kel/Desa	DAK NON FISIK-DANA BOK-BOK PUSKESMAS	Memperkuat pembangunan sumber daya manusia (SDM), sains, teknologi, pendidikan, kesehatan, prestasi olahraga, kesetaraan gender, serta penguatan peran perempuan, pemuda (generasi milenial dan generasi Z), dan penyandang disabilitas.	Peningkatan Pelayanan Publik dan Reformasi Birokrasi Peningkatan Pelayanan Publik dan Reformasi Birokrasi			0,00	DINAS KESEHATAN
		PUSKESMAS MERCU BUANA							**800.800.000,00**	**1.198.496.000,00**	**1.316.296.613,00**	**515.496.613,00**							**836.000.000,00**	
	1	**URUSAN PEMERINTAHAN WAJIB YANG BERKAITAN DENGAN PELAYANAN DASAR**							**800.800.000,00**	**1.198.496.000,00**	**1.316.296.613,00**	**515.496.613,00**							**836.000.000,00**	
	1.02	**URUSAN PEMERINTAHAN BIDANG KESEHATAN**							**800.800.000,00**	**1.198.496.000,00**	**1.316.296.613,00**	**515.496.613,00**							**836.000.000,00**	

NO	KODE	URUSAN / BIDANG URUSAN / PROGRAM / KEGIATAN / SUB KEGIATAN	INDIKATOR PROGRAM / KEGIATAN / SUB KEGIATAN	TARGET AKHIR PERIODE RENSTRA OPD	REALISASI CAPAIAN RENJA OPD TAHUN 2023	PRAKIRAAN CAPAIAN TARGET RENJA OPD TAHUN 2024	CAPAIAN KINERJA DAN KERANGKA PENDANAAN										KELOMPOK SASARAN	PRAKIRAAN MAJU RENCANA TAHUN 2026		PERANGKAT DAERAH PENANGGUNG JAWAB
							TARGET 2025		PAGU INDIKATIF (Rp)			Bertambah/Berkurang (10-12)	LOKASI	SUMBER DANA	PRIORITAS			TARGET	PAGU INDIKATIF (Rp)	
							SEBELUM	SESUDAH	RKPD 2025	APBD 2025	RKPD PERUBAHAN 2025				NASIONAL	DAERAH				
1	2	3	4	5	6	7	8	9	10	11	12	13	14	15	16	17	18	19	20	21
1.	**1.02.02**	**PROGRAM PEMENUHAN UPAYA KESEHATAN PERORANGAN DAN UPAYA KESEHATAN MASYARAKAT**	**Prosentase Terlaksananya Urusan Pemerintahan Derah Kabupaten/Kota**				**-**	**undefined Persen**	**800.800.000,00**	**1.198.496.000,00**	**1.315.696.613,00**	**35.200.000,00**							**836.000.000,00**	
	1.02.02.2.02	Penyediaan Layanan Kesehatan untuk UKM dan UKP Rujukan Tingkat Daerah Kabupaten/Kota	-				-	-	800.800.000,00	1.198.496.000,00	1.315.696.613,00	514.896.613,00			Memperkuat pembangunan sumber daya manusia (SDM), sains, teknologi, pendidikan, kesehatan, prestasi olahraga, kesetaraan gender, serta penguatan peran perempuan, pemuda (generasi milenial dan generasi Z), dan penyandang disabilitas.	Peningkatan Pelayanan Publik dan Reformasi Birokrasi Peningkatan Pelayanan Publik dan Reformasi Birokrasi	Pemkab Tulang Bawang Barat		836.000.000,00	DINAS KESEHATAN
	1.02.02.2.02.0001	Pengelolaan Pelayanan Kesehatan Ibu Hamil																		
			Jumlah Ibu Hamil yang Mendapatkan Pelayanan Kesehatan Sesuai Standar				239 Orang	239 Orang	600.000,00	21.600.000,00	21.600.000,00	21.000.000,00	Kab. Tulang Bawang Barat, Semua Kecamatan, Semua Kel/Desa	DAK NON FISIK-DANA BOK-BOK PUSKESMAS	Memperkuat pembangunan sumber daya manusia (SDM), sains, teknologi, pendidikan, kesehatan, prestasi olahraga, kesetaraan gender, serta penguatan peran perempuan, pemuda (generasi milenial dan generasi Z), dan penyandang disabilitas.	Peningkatan Pelayanan Publik dan Reformasi Birokrasi Peningkatan Pelayanan Publik dan Reformasi Birokrasi			660.000,00	DINAS KESEHATAN
	1.02.02.2.02.0002	Pengelolaan Pelayanan Kesehatan Ibu Bersalin																		
			Jumlah Ibu Bersalin yang Mendapatkan Pelayanan Kesehatan Sesuai Standar				238 Orang	238 Orang	600.000,00	600.000,00	600.000,00	0,00	Kab. Tulang Bawang Barat, Semua Kecamatan, Semua Kel/Desa	PENDAPATAN DARI BLUD	Memperkuat pembangunan sumber daya manusia (SDM), sains, teknologi, pendidikan, kesehatan, prestasi olahraga, kesetaraan gender, serta penguatan peran perempuan, pemuda (generasi milenial dan generasi Z), dan penyandang disabilitas.	Peningkatan Pelayanan Publik dan Reformasi Birokrasi Peningkatan Pelayanan Publik dan Reformasi Birokrasi			660.000,00	DINAS KESEHATAN
	1.02.02.2.02.0003	Pengelolaan Pelayanan Kesehatan Bayi Baru Lahir																		
			Jumlah Bayi Baru Lahir yang Mendapatkan Pelayanan Kesehatan Sesuai Standar				228 Orang	228 Orang	600.000,00	600.000,00	600.000,00	0,00	Kab. Tulang Bawang Barat, Semua Kecamatan, Semua Kel/Desa	PENDAPATAN DARI BLUD	Memperkuat pembangunan sumber daya manusia (SDM), sains, teknologi, pendidikan, kesehatan, prestasi olahraga, kesetaraan gender, serta penguatan peran perempuan, pemuda (generasi milenial dan generasi Z), dan penyandang disabilitas.	Peningkatan Pelayanan Publik dan Reformasi Birokrasi Peningkatan Pelayanan Publik dan Reformasi Birokrasi			660.000,00	DINAS KESEHATAN
	1.02.02.2.02.0004	Pengelolaan Pelayanan Kesehatan Balita																		
			Jumlah Balita yang Mendapatkan Pelayanan Kesehatan Sesuai Standar				961 Orang	961 Orang	600.000,00	600.000,00	600.000,00	0,00	Kab. Tulang Bawang Barat, Semua Kecamatan, Semua Kel/Desa	PENDAPATAN DARI BLUD	Memperkuat pembangunan sumber daya manusia (SDM), sains, teknologi, pendidikan, kesehatan, prestasi olahraga, kesetaraan gender, serta penguatan peran perempuan, pemuda (generasi milenial dan generasi Z), dan penyandang disabilitas.	Peningkatan Pelayanan Publik dan Reformasi Birokrasi Peningkatan Pelayanan Publik dan Reformasi Birokrasi			660.000,00	DINAS KESEHATAN
	1.02.02.2.02.0005	Pengelolaan Pelayanan Kesehatan pada Usia Pendidikan Dasar																		
			Jumlah Anak Usia Pendidikan Dasar yang Mendapatkan Pelayanan Kesehatan Sesuai Standar				1132 Orang	1132 Orang	600.000,00	13.200.000,00	13.200.000,00	12.600.000,00	Kab. Tulang Bawang Barat, Semua Kecamatan, Semua Kel/Desa	DAK NON FISIK-DANA BOK-BOK PUSKESMAS	Memperkuat pembangunan sumber daya manusia (SDM), sains, teknologi, pendidikan, kesehatan, prestasi olahraga, kesetaraan gender, serta penguatan peran perempuan, pemuda (generasi milenial dan generasi Z), dan penyandang disabilitas.	Peningkatan Pelayanan Publik dan Reformasi Birokrasi Peningkatan Pelayanan Publik dan Reformasi Birokrasi			660.000,00	DINAS KESEHATAN
	1.02.02.2.02.0006	Pengelolaan Pelayanan Kesehatan pada Usia Produktif																		
			Jumlah Penduduk Usia Produktif yang Mendapatkan Pelayanan Kesehatan Sesuai Standar				8587 Orang	8587 Orang	600.000,00	600.000,00	600.000,00	0,00	Kab. Tulang Bawang Barat, Semua Kecamatan, Semua Kel/Desa	PENDAPATAN DARI BLUD	Memperkuat pembangunan sumber daya manusia (SDM), sains, teknologi, pendidikan, kesehatan, prestasi olahraga, kesetaraan gender, serta penguatan peran perempuan, pemuda (generasi milenial dan generasi Z), dan penyandang disabilitas.	Peningkatan Pelayanan Publik dan Reformasi Birokrasi Peningkatan Pelayanan Publik dan Reformasi Birokrasi			660.000,00	DINAS KESEHATAN
	1.02.02.2.02.0007	Pengelolaan Pelayanan Kesehatan pada Usia Lanjut																		

NO	KODE	URUSAN / BIDANG URUSAN / PROGRAM / KEGIATAN / SUB KEGIATAN	INDIKATOR PROGRAM / KEGIATAN / SUB KEGIATAN	TARGET AKHIR PERIODE RENSTRA OPD	REALISASI CAPAIAN RENJA OPD TAHUN 2023	PRAKIRAAN CAPAIAN TARGET RENJA OPD TAHUN 2024	CAPAIAN KINERJA DAN KERANGKA PENDANAAN										KELOMPOK SASARAN	PRAKIRAAN MAJU RENCANA TAHUN 2026		PERANGKAT DAERAH PENANGGUNG JAWAB
							TARGET 2025		PAGU INDIKATIF (Rp)			Bertambah/Berkurang (10-12)	LOKASI	SUMBER DANA	PRIORITAS			TARGET	PAGU INDIKATIF (Rp)	
							SEBELUM	SESUDAH	RKPD 2025	APBD 2025	RKPD PERUBAHAN 2025				NASIONAL	DAERAH				
1	2	3	4	5	6	7	8	9	10	11	12	13	14	15	16	17	18	19	20	21
			Jumlah Penduduk Usia Lanjut yang Mendapatkan Pelayanan Kesehatan Sesuai Standar				1591 Orang	1591 Orang	600.000,00	600.000,00	600.000,00	0,00	Kab. Tulang Bawang Barat, Semua Kecamatan, Semua Kel/Desa	PENDAPATAN DARI BLUD	Memperkuat pembangunan sumber daya manusia (SDM), sains, teknologi, pendidikan, kesehatan, prestasi olahraga, kesetaraan gender, serta penguatan peran perempuan, pemuda (generasi milenial dan generasi Z), dan penyandang disabilitas.	Peningkatan Pelayanan Publik dan Reformasi Birokrasi Peningkatan Pelayanan Publik dan Reformasi Birokrasi			660.000,00	DINAS KESEHATAN
	1.02.02.2.02.0008	Pengelolaan Pelayanan Kesehatan Penderita Hipertensi																		
			Jumlah Penderita Hipertensi yang Mendapatkan Pelayanan Kesehatan Sesuai Standar				2536 Orang	2536 Orang	600.000,00	600.000,00	600.000,00	0,00	Kab. Tulang Bawang Barat, Semua Kecamatan, Semua Kel/Desa	PENDAPATAN DARI BLUD	Memperkuat pembangunan sumber daya manusia (SDM), sains, teknologi, pendidikan, kesehatan, prestasi olahraga, kesetaraan gender, serta penguatan peran perempuan, pemuda (generasi milenial dan generasi Z), dan penyandang disabilitas.	Peningkatan Pelayanan Publik dan Reformasi Birokrasi Peningkatan Pelayanan Publik dan Reformasi Birokrasi			660.000,00	DINAS KESEHATAN
	1.02.02.2.02.0009	Pengelolaan Pelayanan Kesehatan Penderita Diabetes Melitus																		
			Jumlah Penderita Diabetes Melitus yang Mendapatkan Pelayanan Kesehatan Sesuai Standar				472 Orang	472 Orang	600.000,00	600.000,00	600.000,00	0,00	Kab. Tulang Bawang Barat, Semua Kecamatan, Semua Kel/Desa	PENDAPATAN DARI BLUD	Memperkuat pembangunan sumber daya manusia (SDM), sains, teknologi, pendidikan, kesehatan, prestasi olahraga, kesetaraan gender, serta penguatan peran perempuan, pemuda (generasi milenial dan generasi Z), dan penyandang disabilitas.	Peningkatan Pelayanan Publik dan Reformasi Birokrasi Peningkatan Pelayanan Publik dan Reformasi Birokrasi			660.000,00	DINAS KESEHATAN
	1.02.02.2.02.0010	Pengelolaan Pelayanan Kesehatan Orang dengan Gangguan Jiwa Berat																		
			Jumlah Orang yang Mendapatkan Pelayanan Kesehatan Orang dengan Gangguan Jiwa Berat Sesuai Standar				22 Orang	22 Orang	600.000,00	9.300.000,00	9.300.000,00	8.700.000,00	Kab. Tulang Bawang Barat, Semua Kecamatan, Semua Kel/Desa	DAK NON FISIK-DANA BOK-BOK PUSKESMAS	Memperkuat pembangunan sumber daya manusia (SDM), sains, teknologi, pendidikan, kesehatan, prestasi olahraga, kesetaraan gender, serta penguatan peran perempuan, pemuda (generasi milenial dan generasi Z), dan penyandang disabilitas.	Peningkatan Pelayanan Publik dan Reformasi Birokrasi Peningkatan Pelayanan Publik dan Reformasi Birokrasi			660.000,00	DINAS KESEHATAN
	1.02.02.2.02.0011	Pengelolaan Pelayanan Kesehatan Orang Terduga Tuberkulosis																		
			Jumlah Orang Terduga Menderita Tuberkulosis yang Mendapatkan Pelayanan Sesuai Standar				177 Orang	177 Orang	600.000,00	16.600.000,00	16.600.000,00	16.000.000,00	Kab. Tulang Bawang Barat, Semua Kecamatan, Semua Kel/Desa	DAK NON FISIK-DANA BOK-BOK PUSKESMAS	Memperkuat pembangunan sumber daya manusia (SDM), sains, teknologi, pendidikan, kesehatan, prestasi olahraga, kesetaraan gender, serta penguatan peran perempuan, pemuda (generasi milenial dan generasi Z), dan penyandang disabilitas.	Peningkatan Pelayanan Publik dan Reformasi Birokrasi Peningkatan Pelayanan Publik dan Reformasi Birokrasi			660.000,00	DINAS KESEHATAN
	1.02.02.2.02.0012	Pengelolaan Pelayanan Kesehatan Orang dengan Risiko Terinfeksi HIV																		
			Jumlah Orang Terduga Menderita HIV yang Mendapatkan Pelayanan Sesuai Standar				191 Orang	191 Orang	600.000,00	600.000,00	600.000,00	0,00	Kab. Tulang Bawang Barat, Semua Kecamatan, Semua Kel/Desa	PENDAPATAN DARI BLUD	Memperkuat pembangunan sumber daya manusia (SDM), sains, teknologi, pendidikan, kesehatan, prestasi olahraga, kesetaraan gender, serta penguatan peran perempuan, pemuda (generasi milenial dan generasi Z), dan penyandang disabilitas.	Peningkatan Pelayanan Publik dan Reformasi Birokrasi Peningkatan Pelayanan Publik dan Reformasi Birokrasi			660.000,00	DINAS KESEHATAN
	1.02.02.2.02.0015	Pengelolaan Pelayanan Kesehatan Gizi Masyarakat																		
			Jumlah Dokumen Hasil Pengelolaan Pelayanan Kesehatan Gizi Masyarakat				-	1 Dokumen	0,00	171.026.000,00	171.026.000,00	171.026.000,00	Kab. Tulang Bawang Barat, Semua Kecamatan, Semua Kel/Desa	DAK NON FISIK-DANA BOK-BOK PUSKESMAS	Memperkuat pembangunan sumber daya manusia (SDM), sains, teknologi, pendidikan, kesehatan, prestasi olahraga, kesetaraan gender, serta penguatan peran perempuan, pemuda (generasi milenial dan generasi Z), dan penyandang disabilitas.	Peningkatan Pelayanan Publik dan Reformasi Birokrasi Peningkatan Pelayanan Publik dan Reformasi Birokrasi			0,00	DINAS KESEHATAN
	1.02.02.2.02.0016	Pengelolaan Pelayanan Kesehatan Kerja dan Olahraga																		

NO	KODE	URUSAN / BIDANG URUSAN / PROGRAM / KEGIATAN / SUB KEGIATAN	INDIKATOR PROGRAM / KEGIATAN / SUB KEGIATAN	TARGET AKHIR PERIODE RENSTRA OPD	REALISASI CAPAIAN RENJA OPD TAHUN 2023	PRAKIRAAN CAPAIAN TARGET RENJA OPD TAHUN 2024	CAPAIAN KINERJA DAN KERANGKA PENDANAAN										KELOMPOK SASARAN	PRAKIRAAN MAJU RENCANA TAHUN 2026		PERANGKAT DAERAH PENANGGUNG JAWAB
							TARGET 2025		PAGU INDIKATIF (Rp)			Bertambah/Berkurang (10-12)	LOKASI	SUMBER DANA	PRIORITAS			TARGET	PAGU INDIKATIF (Rp)	
							SEBELUM	SESUDAH	RKPD 2025	APBD 2025	RKPD PERUBAHAN 2025				NASIONAL	DAERAH				
1	2	3	4	5	6	7	8	9	10	11	12	13	14	15	16	17	18	19	20	21
			Jumlah Dokumen Hasil Pengelolaan Pelayanan Kesehatan Kerja dan Olahraga				-	1 Dokumen	0,00	1.600.000,00	1.600.000,00	1.600.000,00	Kab. Tulang Bawang Barat, Semua Kecamatan, Semua Kel/Desa	DAK NON FISIK-DANA BOK-BOK PUSKESMAS	Memperkuat pembangunan sumber daya manusia (SDM), sains, teknologi, pendidikan, kesehatan, prestasi olahraga, kesetaraan gender, serta penguatan peran perempuan, pemuda (generasi milenial dan generasi Z), dan penyandang disabilitas.	Peningkatan Pelayanan Publik dan Reformasi Birokrasi Peningkatan Pelayanan Publik dan Reformasi Birokrasi			0,00	DINAS KESEHATAN
	1.02.02.2.02.0017	Pengelolaan Pelayanan Kesehatan Lingkungan																		
			Jumlah Dokumen Hasil Pengelolaan Pelayanan Kesehatan Lingkungan				-	1 Dokumen	0,00	9.800.000,00	9.800.000,00	9.800.000,00	Kab. Tulang Bawang Barat, Semua Kecamatan, Semua Kel/Desa	DAK NON FISIK-DANA BOK-BOK PUSKESMAS	Memperkuat pembangunan sumber daya manusia (SDM), sains, teknologi, pendidikan, kesehatan, prestasi olahraga, kesetaraan gender, serta penguatan peran perempuan, pemuda (generasi milenial dan generasi Z), dan penyandang disabilitas.	Peningkatan Pelayanan Publik dan Reformasi Birokrasi Peningkatan Pelayanan Publik dan Reformasi Birokrasi			0,00	DINAS KESEHATAN
	1.02.02.2.02.0020	Pengelolaan Surveilans Kesehatan																		
			Jumlah Dokumen Hasil Pengelolaan Surveilans Kesehatan				-	1 Dokumen	0,00	19.010.000,00	19.010.000,00	19.010.000,00	Kab. Tulang Bawang Barat, Semua Kecamatan, Semua Kel/Desa	DAK NON FISIK-DANA BOK-BOK PUSKESMAS	Memperkuat pembangunan sumber daya manusia (SDM), sains, teknologi, pendidikan, kesehatan, prestasi olahraga, kesetaraan gender, serta penguatan peran perempuan, pemuda (generasi milenial dan generasi Z), dan penyandang disabilitas.	Peningkatan Pelayanan Publik dan Reformasi Birokrasi Peningkatan Pelayanan Publik dan Reformasi Birokrasi			0,00	DINAS KESEHATAN
	1.02.02.2.02.0021	Pengelolaan Pelayanan Kesehatan Orang dengan Masalah Kesehatan Jiwa (ODMK)																		
			Jumlah Orang dengan Masalah Kejiwaan (ODMK) yang Mendapatkan Pelayanan Kesehatan				-	1826 Orang	0,00	1.200.000,00	1.200.000,00	1.200.000,00	Kab. Tulang Bawang Barat, Semua Kecamatan, Semua Kel/Desa	DAK NON FISIK-DANA BOK-BOK PUSKESMAS	Memperkuat pembangunan sumber daya manusia (SDM), sains, teknologi, pendidikan, kesehatan, prestasi olahraga, kesetaraan gender, serta penguatan peran perempuan, pemuda (generasi milenial dan generasi Z), dan penyandang disabilitas.	Peningkatan Pelayanan Publik dan Reformasi Birokrasi Peningkatan Pelayanan Publik dan Reformasi Birokrasi			0,00	DINAS KESEHATAN
	1.02.02.2.02.0025	Pelayanan Kesehatan Penyakit Menular dan Tidak Menular																		
			Jumlah Dokumen Hasil Pelayanan Kesehatan Penyakit Menular dan Tidak Menular				-	1 Dokumen	0,00	70.440.000,00	70.440.000,00	70.440.000,00	Kab. Tulang Bawang Barat, Semua Kecamatan, Semua Kel/Desa	DAK NON FISIK-DANA BOK-BOK PUSKESMAS	Memperkuat pembangunan sumber daya manusia (SDM), sains, teknologi, pendidikan, kesehatan, prestasi olahraga, kesetaraan gender, serta penguatan peran perempuan, pemuda (generasi milenial dan generasi Z), dan penyandang disabilitas.	Peningkatan Pelayanan Publik dan Reformasi Birokrasi Peningkatan Pelayanan Publik dan Reformasi Birokrasi			0,00	DINAS KESEHATAN
	1.02.02.2.02.0033	Operasional Pelayanan Puskesmas																		
			Jumlah Dokumen Operasional Pelayanan Puskesmas				1 Dokumen	1 Dokumen	793.600.000,00	789.800.000,00	907.600.613,00	114.000.613,00	Kab. Tulang Bawang Barat, Semua Kecamatan, Semua Kel/Desa	PENDAPATAN DARI BLUD DANA ALOKASI UMUM (DAU) DAK NON FISIK-DANA BOK-BOK PUSKESMAS	Memperkuat pembangunan sumber daya manusia (SDM), sains, teknologi, pendidikan, kesehatan, prestasi olahraga, kesetaraan gender, serta penguatan peran perempuan, pemuda (generasi milenial dan generasi Z), dan penyandang disabilitas.	Peningkatan Pelayanan Publik dan Reformasi Birokrasi Peningkatan Pelayanan Publik dan Reformasi Birokrasi			828.080.000,00	DINAS KESEHATAN
	1.02.02.2.02.0044	Pengelolaan Pelayanan Kesehatan Reproduksi																		
			Jumlah dokumen hasil pengelolaan pelayanan kesehatan reproduksi				-	1 Dokumen	0,00	2.800.000,00	2.800.000,00	2.800.000,00	Kab. Tulang Bawang Barat, Semua Kecamatan, Semua Kel/Desa	DAK NON FISIK-DANA BOK-BOK PUSKESMAS	Memperkuat pembangunan sumber daya manusia (SDM), sains, teknologi, pendidikan, kesehatan, prestasi olahraga, kesetaraan gender, serta penguatan peran perempuan, pemuda (generasi milenial dan generasi Z), dan penyandang disabilitas.	Peningkatan Pelayanan Publik dan Reformasi Birokrasi Peningkatan Pelayanan Publik dan Reformasi Birokrasi			0,00	DINAS KESEHATAN
	1.02.02.2.02.0046	Pengelolaan upaya kesehatan Ibu dan Anak																		

NO	KODE	URUSAN / BIDANG URUSAN / PROGRAM / KEGIATAN / SUB KEGIATAN	INDIKATOR PROGRAM / KEGIATAN / SUB KEGIATAN	TARGET AKHIR PERIODE RENSTRA OPD	REALISASI CAPAIAN RENJA OPD TAHUN 2023	PRAKIRAAN CAPAIAN TARGET RENJA OPD TAHUN 2024	CAPAIAN KINERJA DAN KERANGKA PENDANAAN										KELOMPOK SASARAN	PRAKIRAAN MAJU RENCANA TAHUN 2026		PERANGKAT DAERAH PENANGGUNG JAWAB
							TARGET 2025		PAGU INDIKATIF (Rp)			Bertambah/Berkurang (10-12)	LOKASI	SUMBER DANA	PRIORITAS			TARGET	PAGU INDIKATIF (Rp)	
							SEBELUM	SESUDAH	RKPD 2025	APBD 2025	RKPD PERUBAHAN 2025				NASIONAL	DAERAH				
1	2	3	4	5	6	7	8	9	10	11	12	13	14	15	16	17	18	19	20	21
			Jumlah dokumen hasil pengelolaan upaya kesehatan ibu dan anak				-	1 Dokumen	0,00	1.470.000,00	870.000,00	870.000,00	Kab. Tulang Bawang Barat, Semua Kecamatan, Semua Kel/Desa	DAK NON FISIK-DANA BOK-BOK PUSKESMAS	Memperkuat pembangunan sumber daya manusia (SDM), sains, teknologi, pendidikan, kesehatan, prestasi olahraga, kesetaraan gender, serta penguatan peran perempuan, pemuda (generasi milenial dan generasi Z), dan penyandang disabilitas.	Peningkatan Pelayanan Publik dan Reformasi Birokrasi Peningkatan Pelayanan Publik dan Reformasi Birokrasi			0,00	DINAS KESEHATAN
	1.02.02.2.02.0047	Pengelolaan Pelayanan Kelanjutusiaan																		
			Jumlah dokumen hasil pengelolaan pelayanan kelanjutusiaan				-	1 Dokumen	0,00	33.600.000,00	33.600.000,00	33.600.000,00	Kab. Tulang Bawang Barat, Semua Kecamatan, Semua Kel/Desa	DAK NON FISIK-DANA BOK-BOK PUSKESMAS	Memperkuat pembangunan sumber daya manusia (SDM), sains, teknologi, pendidikan, kesehatan, prestasi olahraga, kesetaraan gender, serta penguatan peran perempuan, pemuda (generasi milenial dan generasi Z), dan penyandang disabilitas.	Peningkatan Pelayanan Publik dan Reformasi Birokrasi Peningkatan Pelayanan Publik dan Reformasi Birokrasi			0,00	DINAS KESEHATAN
	1.02.02.2.02.0048	Pengelolaan Layanan Imunisasi																		
			Jumlah Dokumen Hasil Pengelolaan Layanan Imunisasi				-	1 Dokumen	0,00	32.250.000,00	32.250.000,00	32.250.000,00	Kab. Tulang Bawang Barat, Semua Kecamatan, Semua Kel/Desa	DAK NON FISIK-DANA BOK-BOK PUSKESMAS	Memperkuat pembangunan sumber daya manusia (SDM), sains, teknologi, pendidikan, kesehatan, prestasi olahraga, kesetaraan gender, serta penguatan peran perempuan, pemuda (generasi milenial dan generasi Z), dan penyandang disabilitas.	Peningkatan Pelayanan Publik dan Reformasi Birokrasi Peningkatan Pelayanan Publik dan Reformasi Birokrasi			0,00	DINAS KESEHATAN
2.	**1.02.05**	**PROGRAM PEMBERDAYAAN MASYARAKAT BIDANG KESEHATAN**	**Meningkatnya Kualitas Pemberdayaan Masyarakat Bidang Kesehatan**				**-**	**undefined Persen**	**0,00**	**0,00**	**600.000,00**	**0,00**							**0,00**	
	1.02.05.2.03	Pengembangan dan Pelaksanaan Upaya Kesehatan Bersumber Daya Masyarakat (UKBM) Tingkat Daerah Kabupaten/Kota	-				-	-	0,00	0,00	600.000,00	600.000,00			Memperkuat pembangunan sumber daya manusia (SDM), sains, teknologi, pendidikan, kesehatan, prestasi olahraga, kesetaraan gender, serta penguatan peran perempuan, pemuda (generasi milenial dan generasi Z), dan penyandang disabilitas.	Peningkatan Pelayanan Publik dan Reformasi Birokrasi Peningkatan Pelayanan Publik dan Reformasi Birokrasi	Pemkab Tulang Bawang Barat		0,00	DINAS KESEHATAN
	1.02.05.2.03.0001	Bimbingan Teknis dan Supervisi Pengembangan dan Pelaksanaan Upaya Kesehatan Bersumber Daya Masyarakat (UKBM)																		
			Jumlah Dokumen Hasil Bimbingan Teknis dan Supervisi Upaya Kesehatan Bersumber Daya Masyarakat (UKBM)				-	1 Dokumen	0,00	0,00	600.000,00	600.000,00	Kab. Tulang Bawang Barat, Semua Kecamatan, Semua Kel/Desa	DAK NON FISIK-DANA BOK-BOK PUSKESMAS	Memperkuat pembangunan sumber daya manusia (SDM), sains, teknologi, pendidikan, kesehatan, prestasi olahraga, kesetaraan gender, serta penguatan peran perempuan, pemuda (generasi milenial dan generasi Z), dan penyandang disabilitas.	Peningkatan Pelayanan Publik dan Reformasi Birokrasi Peningkatan Pelayanan Publik dan Reformasi Birokrasi			0,00	DINAS KESEHATAN
		PUSKESMAS TOTO KATON							**480.800.000,00**	**1.028.380.000,00**	**1.071.328.921,00**	**590.528.921,00**							**627.120.000,00**	
	1	**URUSAN PEMERINTAHAN WAJIB YANG BERKAITAN DENGAN PELAYANAN DASAR**							**480.800.000,00**	**1.028.380.000,00**	**1.071.328.921,00**	**590.528.921,00**							**627.120.000,00**	
	1.02	**URUSAN PEMERINTAHAN BIDANG KESEHATAN**							**480.800.000,00**	**1.028.380.000,00**	**1.071.328.921,00**	**590.528.921,00**							**627.120.000,00**	
1.	**1.02.02**	**PROGRAM PEMENUHAN UPAYA KESEHATAN PERORANGAN DAN UPAYA KESEHATAN MASYARAKAT**	**-**				**-**	**-**	**480.800.000,00**	**1.022.618.000,00**	**1.065.566.921,00**	**146.320.000,00**							**627.120.000,00**	
	1.02.02.2.02	Penyediaan Layanan Kesehatan untuk UKM dan UKP Rujukan Tingkat Daerah Kabupaten/Kota	-				-	-	480.800.000,00	1.022.618.000,00	1.065.566.921,00	584.766.921,00			-	Peningkatan Pelayanan Publik dan Reformasi Birokrasi Peningkatan Pelayanan Publik dan Reformasi Birokrasi	-		627.120.000,00	DINAS KESEHATAN
	1.02.02.2.02.0001	Pengelolaan Pelayanan Kesehatan Ibu Hamil																		
			Jumlah Ibu Hamil yang Mendapatkan Pelayanan Kesehatan Sesuai Standar				215 Orang	215 Orang	2.000.000,00	24.000.000,00	24.000.000,00	22.000.000,00	Kab. Tulang Bawang Barat, Batu Putih, Semua Kel/Desa	DAK NON FISIK-DANA BOK-BOK PUSKESMAS	-	Peningkatan Pelayanan Publik dan Reformasi Birokrasi Peningkatan Pelayanan Publik dan Reformasi Birokrasi			600.000,00	DINAS KESEHATAN
	1.02.02.2.02.0002	Pengelolaan Pelayanan Kesehatan Ibu Bersalin																		
			Jumlah Ibu Bersalin yang Mendapatkan Pelayanan Kesehatan Sesuai Standar				205 Orang	205 Orang	2.000.000,00	600.000,00	600.000,00	-1.400.000,00	Kab. Tulang Bawang Barat, Batu Putih, Semua Kel/Desa	PENDAPATAN DARI BLUD	-	Peningkatan Pelayanan Publik dan Reformasi Birokrasi Peningkatan Pelayanan Publik dan Reformasi Birokrasi			600.000,00	DINAS KESEHATAN
	1.02.02.2.02.0003	Pengelolaan Pelayanan Kesehatan Bayi Baru Lahir																		

NO	KODE	URUSAN / BIDANG URUSAN / PROGRAM / KEGIATAN / SUB KEGIATAN	INDIKATOR PROGRAM / KEGIATAN / SUB KEGIATAN	TARGET AKHIR PERIODE RENSTRA OPD	REALISASI CAPAIAN RENJA OPD TAHUN 2023	PRAKIRAAN CAPAIAN TARGET RENJA OPD TAHUN 2024	CAPAIAN KINERJA DAN KERANGKA PENDANAAN										KELOMPOK SASARAN	PRAKIRAAN MAJU RENCANA TAHUN 2026		PERANGKAT DAERAH PENANGGUNG JAWAB
							TARGET 2025		PAGU INDIKATIF (Rp)			Bertambah/Berkurang (10-12)	LOKASI	SUMBER DANA	PRIORITAS			TARGET	PAGU INDIKATIF (Rp)	
							SEBELUM	SESUDAH	RKPD 2025	APBD 2025	RKPD PERUBAHAN 2025				NASIONAL	DAERAH				
1	2	3	4	5	6	7	8	9	10	11	12	13	14	15	16	17	18	19	20	21
			Jumlah Bayi Baru Lahir yang Mendapatkan Pelayanan Kesehatan Sesuai Standar				195 Orang	195 Orang	2.000.000,00	600.000,00	600.000,00	-1.400.000,00	Kab. Tulang Bawang Barat, Batu Putih, Semua Kel/Desa	PENDAPATAN DARI BLUD	-	Peningkatan Pelayanan Publik dan Reformasi Birokrasi Peningkatan Pelayanan Publik dan Reformasi Birokrasi			600.000,00	DINAS KESEHATAN
	1.02.02.2.02.0004	Pengelolaan Pelayanan Kesehatan Balita																		
			Jumlah Balita yang Mendapatkan Pelayanan Kesehatan Sesuai Standar				1140 Orang	1140 Orang	2.000.000,00	600.000,00	600.000,00	-1.400.000,00	Kab. Tulang Bawang Barat, Batu Putih, Semua Kel/Desa	PENDAPATAN DARI BLUD	-	Peningkatan Pelayanan Publik dan Reformasi Birokrasi Peningkatan Pelayanan Publik dan Reformasi Birokrasi			600.000,00	DINAS KESEHATAN
	1.02.02.2.02.0005	Pengelolaan Pelayanan Kesehatan pada Usia Pendidikan Dasar																		
			Jumlah Anak Usia Pendidikan Dasar yang Mendapatkan Pelayanan Kesehatan Sesuai Standar				2541 Orang	2541 Orang	2.000.000,00	14.400.000,00	14.400.000,00	12.400.000,00	Kab. Tulang Bawang Barat, Batu Putih, Semua Kel/Desa	DAK NON FISIK-DANA BOK-BOK PUSKESMAS	-	Peningkatan Pelayanan Publik dan Reformasi Birokrasi Peningkatan Pelayanan Publik dan Reformasi Birokrasi			600.000,00	DINAS KESEHATAN
	1.02.02.2.02.0006	Pengelolaan Pelayanan Kesehatan pada Usia Produktif																		
			Jumlah Penduduk Usia Produktif yang Mendapatkan Pelayanan Kesehatan Sesuai Standar				7699 Orang	7699 Orang	2.000.000,00	600.000,00	600.000,00	-1.400.000,00	Kab. Tulang Bawang Barat, Batu Putih, Semua Kel/Desa	PENDAPATAN DARI BLUD	-	Peningkatan Pelayanan Publik dan Reformasi Birokrasi Peningkatan Pelayanan Publik dan Reformasi Birokrasi			600.000,00	DINAS KESEHATAN
	1.02.02.2.02.0007	Pengelolaan Pelayanan Kesehatan pada Usia Lanjut																		
			Jumlah Penduduk Usia Lanjut yang Mendapatkan Pelayanan Kesehatan Sesuai Standar				2024 Orang	2024 Orang	2.000.000,00	600.000,00	600.000,00	-1.400.000,00	Kab. Tulang Bawang Barat, Batu Putih, Semua Kel/Desa	PENDAPATAN DARI BLUD	-	Peningkatan Pelayanan Publik dan Reformasi Birokrasi Peningkatan Pelayanan Publik dan Reformasi Birokrasi			600.000,00	DINAS KESEHATAN
	1.02.02.2.02.0008	Pengelolaan Pelayanan Kesehatan Penderita Hipertensi																		
			Jumlah Penderita Hipertensi yang Mendapatkan Pelayanan Kesehatan Sesuai Standar				2567 Orang	2567 Orang	2.000.000,00	600.000,00	600.000,00	-1.400.000,00	Kab. Tulang Bawang Barat, Batu Putih, Semua Kel/Desa	PENDAPATAN DARI BLUD	-	Peningkatan Pelayanan Publik dan Reformasi Birokrasi Peningkatan Pelayanan Publik dan Reformasi Birokrasi			600.000,00	DINAS KESEHATAN
	1.02.02.2.02.0009	Pengelolaan Pelayanan Kesehatan Penderita Diabetes Melitus																		
			Jumlah Penderita Diabetes Melitus yang Mendapatkan Pelayanan Kesehatan Sesuai Standar				83 Orang	83 Orang	2.000.000,00	600.000,00	600.000,00	-1.400.000,00	Kab. Tulang Bawang Barat, Batu Putih, Semua Kel/Desa	PENDAPATAN DARI BLUD	-	Peningkatan Pelayanan Publik dan Reformasi Birokrasi Peningkatan Pelayanan Publik dan Reformasi Birokrasi			600.000,00	DINAS KESEHATAN
	1.02.02.2.02.0010	Pengelolaan Pelayanan Kesehatan Orang dengan Gangguan Jiwa Berat																		
			Jumlah Orang yang Mendapatkan Pelayanan Kesehatan Orang dengan Gangguan Jiwa Berat Sesuai Standar				20 Orang	20 Orang	2.000.000,00	18.000.000,00	18.000.000,00	16.000.000,00	Kab. Tulang Bawang Barat, Batu Putih, Semua Kel/Desa	DAK NON FISIK-DANA BOK-BOK PUSKESMAS	-	Peningkatan Pelayanan Publik dan Reformasi Birokrasi Peningkatan Pelayanan Publik dan Reformasi Birokrasi			600.000,00	DINAS KESEHATAN
	1.02.02.2.02.0011	Pengelolaan Pelayanan Kesehatan Orang Terduga Tuberkulosis																		
			Jumlah Orang Terduga Menderita Tuberkulosis yang Mendapatkan Pelayanan Sesuai Standar				195 Orang	195 Orang	2.000.000,00	17.000.000,00	17.000.000,00	15.000.000,00	Kab. Tulang Bawang Barat, Batu Putih, Semua Kel/Desa	DAK NON FISIK-DANA BOK-BOK PUSKESMAS	-	Peningkatan Pelayanan Publik dan Reformasi Birokrasi Peningkatan Pelayanan Publik dan Reformasi Birokrasi			600.000,00	DINAS KESEHATAN
	1.02.02.2.02.0012	Pengelolaan Pelayanan Kesehatan Orang dengan Risiko Terinfeksi HIV																		
			Jumlah Orang Terduga Menderita HIV yang Mendapatkan Pelayanan Sesuai Standar				257 Orang	257 Orang	2.000.000,00	600.000,00	600.000,00	-1.400.000,00	Kab. Tulang Bawang Barat, Batu Putih, Semua Kel/Desa	PENDAPATAN DARI BLUD	-	Peningkatan Pelayanan Publik dan Reformasi Birokrasi Peningkatan Pelayanan Publik dan Reformasi Birokrasi			600.000,00	DINAS KESEHATAN
	1.02.02.2.02.0015	Pengelolaan Pelayanan Kesehatan Gizi Masyarakat																		
			Jumlah Dokumen Hasil Pengelolaan Pelayanan Kesehatan Gizi Masyarakat				-	1 Dokumen	0,00	172.100.000,00	172.100.000,00	172.100.000,00	Kab. Tulang Bawang Barat, Batu Putih, Semua Kel/Desa	DAK NON FISIK-DANA BOK-BOK PUSKESMAS	-	Peningkatan Pelayanan Publik dan Reformasi Birokrasi Peningkatan Pelayanan Publik dan Reformasi Birokrasi			0,00	DINAS KESEHATAN
	1.02.02.2.02.0016	Pengelolaan Pelayanan Kesehatan Kerja dan Olahraga																		
			Jumlah Dokumen Hasil Pengelolaan Pelayanan Kesehatan Kerja dan Olahraga				-	1 Dokumen	0,00	2.400.000,00	2.400.000,00	2.400.000,00	Kab. Tulang Bawang Barat, Batu Putih, Semua Kel/Desa	DAK NON FISIK-DANA BOK-BOK PUSKESMAS	-	Peningkatan Pelayanan Publik dan Reformasi Birokrasi Peningkatan Pelayanan Publik dan Reformasi Birokrasi			0,00	DINAS KESEHATAN
	1.02.02.2.02.0017	Pengelolaan Pelayanan Kesehatan Lingkungan																		

NO	KODE	URUSAN / BIDANG URUSAN / PROGRAM / KEGIATAN / SUB KEGIATAN	INDIKATOR PROGRAM / KEGIATAN / SUB KEGIATAN	TARGET AKHIR PERIODE RENSTRA OPD	REALISASI CAPAIAN RENJA OPD TAHUN 2023	PRAKIRAAN CAPAIAN TARGET RENJA OPD TAHUN 2024	CAPAIAN KINERJA DAN KERANGKA PENDANAAN										KELOMPOK SASARAN	PRAKIRAAN MAJU RENCANA TAHUN 2026		PERANGKAT DAERAH PENANGGUNG JAWAB
							TARGET 2025		PAGU INDIKATIF (Rp)			Bertambah/Berkurang (10-12)	LOKASI	SUMBER DANA	PRIORITAS			TARGET	PAGU INDIKATIF (Rp)	
							SEBELUM	SESUDAH	RKPD 2025	APBD 2025	RKPD PERUBAHAN 2025				NASIONAL	DAERAH				
1	2	3	4	5	6	7	8	9	10	11	12	13	14	15	16	17	18	19	20	21
			Jumlah Dokumen Hasil Pengelolaan Pelayanan Kesehatan Lingkungan				-	1 Dokumen	0,00	9.500.000,00	9.500.000,00	9.500.000,00	Kab. Tulang Bawang Barat, Batu Putih, Semua Kel/Desa	DAK NON FISIK-DANA BOK-BOK PUSKESMAS	-	Peningkatan Pelayanan Publik dan Reformasi Birokrasi Peningkatan Pelayanan Publik dan Reformasi Birokrasi			0,00	DINAS KESEHATAN
	1.02.02.2.02.0020	Pengelolaan Surveilans Kesehatan																		
			Jumlah Dokumen Hasil Pengelolaan Surveilans Kesehatan				-	1 Dokumen	0,00	24.000.000,00	24.000.000,00	24.000.000,00	Kab. Tulang Bawang Barat, Batu Putih, Semua Kel/Desa	DAK NON FISIK-DANA BOK-BOK PUSKESMAS	-	Peningkatan Pelayanan Publik dan Reformasi Birokrasi Peningkatan Pelayanan Publik dan Reformasi Birokrasi			0,00	DINAS KESEHATAN
	1.02.02.2.02.0021	Pengelolaan Pelayanan Kesehatan Orang dengan Masalah Kesehatan Jiwa (ODMK)																		
			Jumlah Orang dengan Masalah Kejiwaan (ODMK) yang Mendapatkan Pelayanan Kesehatan				-	125 Orang	0,00	2.000.000,00	2.000.000,00	2.000.000,00	Kab. Tulang Bawang Barat, Batu Putih, Semua Kel/Desa	DAK NON FISIK-DANA BOK-BOK PUSKESMAS	-	Peningkatan Pelayanan Publik dan Reformasi Birokrasi Peningkatan Pelayanan Publik dan Reformasi Birokrasi			0,00	DINAS KESEHATAN
	1.02.02.2.02.0025	Pelayanan Kesehatan Penyakit Menular dan Tidak Menular																		
			Jumlah Dokumen Hasil Pelayanan Kesehatan Penyakit Menular dan Tidak Menular				-	1 Dokumen	0,00	52.298.000,00	52.298.000,00	52.298.000,00	Kab. Tulang Bawang Barat, Batu Putih, Semua Kel/Desa	DAK NON FISIK-DANA BOK-BOK PUSKESMAS	-	Peningkatan Pelayanan Publik dan Reformasi Birokrasi Peningkatan Pelayanan Publik dan Reformasi Birokrasi			0,00	DINAS KESEHATAN
	1.02.02.2.02.0033	Operasional Pelayanan Puskesmas																		
			Jumlah Dokumen Operasional Pelayanan Puskesmas				12 Dokumen	12 Dokumen	456.800.000,00	619.920.000,00	662.868.921,00	206.068.921,00	Kab. Tulang Bawang Barat, Batu Putih, Semua Kel/Desa	PENDAPATAN DARI BLUD DANA ALOKASI UMUM (DAU) DAK NON FISIK-DANA BOK-BOK PUSKESMAS	-	Peningkatan Pelayanan Publik dan Reformasi Birokrasi Peningkatan Pelayanan Publik dan Reformasi Birokrasi			619.920.000,00	DINAS KESEHATAN
	1.02.02.2.02.0044	Pengelolaan Pelayanan Kesehatan Reproduksi																		
			Jumlah dokumen hasil pengelolaan pelayanan kesehatan reproduksi				-	1 Dokumen	0,00	3.600.000,00	3.600.000,00	3.600.000,00	Kab. Tulang Bawang Barat, Batu Putih, Semua Kel/Desa	DAK NON FISIK-DANA BOK-BOK PUSKESMAS	-	Peningkatan Pelayanan Publik dan Reformasi Birokrasi Peningkatan Pelayanan Publik dan Reformasi Birokrasi			0,00	DINAS KESEHATAN
	1.02.02.2.02.0046	Pengelolaan upaya kesehatan Ibu dan Anak																		
			Jumlah dokumen hasil pengelolaan upaya kesehatan ibu dan anak				-	1 Dokumen	0,00	2.200.000,00	2.200.000,00	2.200.000,00	Kab. Tulang Bawang Barat, Batu Putih, Semua Kel/Desa	DAK NON FISIK-DANA BOK-BOK PUSKESMAS	-	Peningkatan Pelayanan Publik dan Reformasi Birokrasi Peningkatan Pelayanan Publik dan Reformasi Birokrasi			0,00	DINAS KESEHATAN
	1.02.02.2.02.0047	Pengelolaan Pelayanan Kelanjutusiaan																		
			Jumlah dokumen hasil pengelolaan pelayanan kelanjutusiaan				-	1 Dokumen	0,00	22.800.000,00	22.800.000,00	22.800.000,00	Kab. Tulang Bawang Barat, Batu Putih, Semua Kel/Desa	DAK NON FISIK-DANA BOK-BOK PUSKESMAS	-	Peningkatan Pelayanan Publik dan Reformasi Birokrasi Peningkatan Pelayanan Publik dan Reformasi Birokrasi			0,00	DINAS KESEHATAN
	1.02.02.2.02.0048	Pengelolaan Layanan Imunisasi																		
			Jumlah Dokumen Hasil Pengelolaan Layanan Imunisasi				-	1 Dokumen	0,00	33.600.000,00	33.600.000,00	33.600.000,00	Kab. Tulang Bawang Barat, Batu Putih, Semua Kel/Desa	DAK NON FISIK-DANA BOK-BOK PUSKESMAS	-	Peningkatan Pelayanan Publik dan Reformasi Birokrasi Peningkatan Pelayanan Publik dan Reformasi Birokrasi			0,00	DINAS KESEHATAN
2.	**1.02.05**	**PROGRAM PEMBERDAYAAN MASYARAKAT BIDANG KESEHATAN**	**-**				**-**	**-**	**0,00**	**5.762.000,00**	**5.762.000,00**	**0,00**							**0,00**	
	1.02.05.2.03	Pengembangan dan Pelaksanaan Upaya Kesehatan Bersumber Daya Masyarakat (UKBM) Tingkat Daerah Kabupaten/Kota	-				-	-	0,00	5.762.000,00	5.762.000,00	5.762.000,00			-	Peningkatan Pelayanan Publik dan Reformasi Birokrasi Peningkatan Pelayanan Publik dan Reformasi Birokrasi	-		0,00	DINAS KESEHATAN
	1.02.05.2.03.0001	Bimbingan Teknis dan Supervisi Pengembangan dan Pelaksanaan Upaya Kesehatan Bersumber Daya Masyarakat (UKBM)																		
			Jumlah Dokumen Hasil Bimbingan Teknis dan Supervisi Upaya Kesehatan Bersumber Daya Masyarakat (UKBM)				-	1 Dokumen	0,00	5.762.000,00	5.762.000,00	5.762.000,00	Kab. Tulang Bawang Barat, Batu Putih, Semua Kel/Desa	DAK NON FISIK-DANA BOK-BOK PUSKESMAS	-	Peningkatan Pelayanan Publik dan Reformasi Birokrasi Peningkatan Pelayanan Publik dan Reformasi Birokrasi			0,00	DINAS KESEHATAN
		PUSKESMAS DWIKORA							**510.800.000,00**	**965.855.000,00**	**961.188.021,00**	**450.388.021,00**							**0,00**	
	1	**URUSAN PEMERINTAHAN WAJIB YANG BERKAITAN DENGAN PELAYANAN DASAR**							**510.800.000,00**	**965.855.000,00**	**961.188.021,00**	**450.388.021,00**							**0,00**	
	1.02	**URUSAN PEMERINTAHAN BIDANG KESEHATAN**							**510.800.000,00**	**965.855.000,00**	**961.188.021,00**	**450.388.021,00**							**0,00**	
1.	**1.02.02**	**PROGRAM PEMENUHAN UPAYA KESEHATAN PERORANGAN DAN UPAYA KESEHATAN MASYARAKAT**	**-**				**-**	**-**	**510.800.000,00**	**956.095.000,00**	**951.428.021,00**	**-510.800.000,00**							**0,00**	

NO	KODE	URUSAN / BIDANG URUSAN / PROGRAM / KEGIATAN / SUB KEGIATAN	INDIKATOR PROGRAM / KEGIATAN / SUB KEGIATAN	TARGET AKHIR PERIODE RENSTRA OPD	REALISASI CAPAIAN RENJA OPD TAHUN 2023	PRAKIRAAN CAPAIAN TARGET RENJA OPD TAHUN 2024	CAPAIAN KINERJA DAN KERANGKA PENDANAAN										KELOMPOK SASARAN	PRAKIRAAN MAJU RENCANA TAHUN 2026		PERANGKAT DAERAH PENANGGUNG JAWAB
							TARGET 2025		PAGU INDIKATIF (Rp)			Bertambah/Berkurang (10-12)	LOKASI	SUMBER DANA	PRIORITAS			TARGET	PAGU INDIKATIF (Rp)	
							SEBELUM	SESUDAH	RKPD 2025	APBD 2025	RKPD PERUBAHAN 2025				NASIONAL	DAERAH				
1	2	3	4	5	6	7	8	9	10	11	12	13	14	15	16	17	18	19	20	21
	1.02.02.2.02	Penyediaan Layanan Kesehatan untuk UKM dan UKP Rujukan Tingkat Daerah Kabupaten/Kota	-				-	-	510.800.000,00	956.095.000,00	951.428.021,00	440.628.021,00			-	Peningkatan Pelayanan Publik dan Reformasi Birokrasi Peningkatan Pelayanan Publik dan Reformasi Birokrasi	-		0,00	DINAS KESEHATAN
	1.02.02.2.02.0001	Pengelolaan Pelayanan Kesehatan Ibu Hamil																		
			Jumlah Ibu Hamil yang Mendapatkan Pelayanan Kesehatan Sesuai Standar				0 Orang	232 Orang	500.000,00	18.000.000,00	18.000.000,00	17.500.000,00	Kab. Tulang Bawang Barat, Semua Kecamatan, Semua Kel/Desa	DAK NON FISIK-DANA BOK-BOK PUSKESMAS	-	Peningkatan Pelayanan Publik dan Reformasi Birokrasi Peningkatan Pelayanan Publik dan Reformasi Birokrasi			0,00	DINAS KESEHATAN
	1.02.02.2.02.0002	Pengelolaan Pelayanan Kesehatan Ibu Bersalin																		
			Jumlah Ibu Bersalin yang Mendapatkan Pelayanan Kesehatan Sesuai Standar				0 Orang	0 Orang	500.000,00	500.000,00	500.000,00	0,00	Kab. Tulang Bawang Barat, Semua Kecamatan, Semua Kel/Desa	PENDAPATAN DARI BLUD	-	Peningkatan Pelayanan Publik dan Reformasi Birokrasi Peningkatan Pelayanan Publik dan Reformasi Birokrasi			0,00	DINAS KESEHATAN
	1.02.02.2.02.0003	Pengelolaan Pelayanan Kesehatan Bayi Baru Lahir																		
			Jumlah Bayi Baru Lahir yang Mendapatkan Pelayanan Kesehatan Sesuai Standar				0 Orang	0 Orang	500.000,00	500.000,00	500.000,00	0,00	Kab. Tulang Bawang Barat, Semua Kecamatan, Semua Kel/Desa	PENDAPATAN DARI BLUD	-	Peningkatan Pelayanan Publik dan Reformasi Birokrasi Peningkatan Pelayanan Publik dan Reformasi Birokrasi			0,00	DINAS KESEHATAN
	1.02.02.2.02.0004	Pengelolaan Pelayanan Kesehatan Balita																		
			Jumlah Balita yang Mendapatkan Pelayanan Kesehatan Sesuai Standar				0 Orang	0 Orang	500.000,00	500.000,00	500.000,00	0,00	Kab. Tulang Bawang Barat, Semua Kecamatan, Semua Kel/Desa	PENDAPATAN DARI BLUD	-	Peningkatan Pelayanan Publik dan Reformasi Birokrasi Peningkatan Pelayanan Publik dan Reformasi Birokrasi			0,00	DINAS KESEHATAN
	1.02.02.2.02.0005	Pengelolaan Pelayanan Kesehatan pada Usia Pendidikan Dasar																		
			Jumlah Anak Usia Pendidikan Dasar yang Mendapatkan Pelayanan Kesehatan Sesuai Standar				0 Orang	1965 Orang	500.000,00	15.600.000,00	15.600.000,00	15.100.000,00	Kab. Tulang Bawang Barat, Semua Kecamatan, Semua Kel/Desa	DAK NON FISIK-DANA BOK-BOK PUSKESMAS	-	Peningkatan Pelayanan Publik dan Reformasi Birokrasi Peningkatan Pelayanan Publik dan Reformasi Birokrasi			0,00	DINAS KESEHATAN
	1.02.02.2.02.0006	Pengelolaan Pelayanan Kesehatan pada Usia Produktif																		
			Jumlah Penduduk Usia Produktif yang Mendapatkan Pelayanan Kesehatan Sesuai Standar				0 Orang	0 Orang	500.000,00	500.000,00	500.000,00	0,00	Kab. Tulang Bawang Barat, Semua Kecamatan, Semua Kel/Desa	PENDAPATAN DARI BLUD	-	Peningkatan Pelayanan Publik dan Reformasi Birokrasi Peningkatan Pelayanan Publik dan Reformasi Birokrasi			0,00	DINAS KESEHATAN
	1.02.02.2.02.0007	Pengelolaan Pelayanan Kesehatan pada Usia Lanjut																		
			Jumlah Penduduk Usia Lanjut yang Mendapatkan Pelayanan Kesehatan Sesuai Standar				0 Orang	0 Orang	500.000,00	500.000,00	500.000,00	0,00	Kab. Tulang Bawang Barat, Semua Kecamatan, Semua Kel/Desa	PENDAPATAN DARI BLUD	-	Peningkatan Pelayanan Publik dan Reformasi Birokrasi Peningkatan Pelayanan Publik dan Reformasi Birokrasi			0,00	DINAS KESEHATAN
	1.02.02.2.02.0008	Pengelolaan Pelayanan Kesehatan Penderita Hipertensi																		
			Jumlah Penderita Hipertensi yang Mendapatkan Pelayanan Kesehatan Sesuai Standar				0 Orang	0 Orang	500.000,00	500.000,00	500.000,00	0,00	Kab. Tulang Bawang Barat, Semua Kecamatan, Semua Kel/Desa	PENDAPATAN DARI BLUD	-	Peningkatan Pelayanan Publik dan Reformasi Birokrasi Peningkatan Pelayanan Publik dan Reformasi Birokrasi			0,00	DINAS KESEHATAN
	1.02.02.2.02.0009	Pengelolaan Pelayanan Kesehatan Penderita Diabetes Melitus																		
			Jumlah Penderita Diabetes Melitus yang Mendapatkan Pelayanan Kesehatan Sesuai Standar				0 Orang	0 Orang	500.000,00	500.000,00	500.000,00	0,00	Kab. Tulang Bawang Barat, Semua Kecamatan, Semua Kel/Desa	PENDAPATAN DARI BLUD	-	Peningkatan Pelayanan Publik dan Reformasi Birokrasi Peningkatan Pelayanan Publik dan Reformasi Birokrasi			0,00	DINAS KESEHATAN
	1.02.02.2.02.0010	Pengelolaan Pelayanan Kesehatan Orang dengan Gangguan Jiwa Berat																		
			Jumlah Orang yang Mendapatkan Pelayanan Kesehatan Orang dengan Gangguan Jiwa Berat Sesuai Standar				0 Orang	21 Orang	500.000,00	13.200.000,00	13.200.000,00	12.700.000,00	Kab. Tulang Bawang Barat, Semua Kecamatan, Semua Kel/Desa	DAK NON FISIK-DANA BOK-BOK PUSKESMAS	-	Peningkatan Pelayanan Publik dan Reformasi Birokrasi Peningkatan Pelayanan Publik dan Reformasi Birokrasi			0,00	DINAS KESEHATAN
	1.02.02.2.02.0011	Pengelolaan Pelayanan Kesehatan Orang Terduga Tuberkulosis																		
			Jumlah Orang Terduga Menderita Tuberkulosis yang Mendapatkan Pelayanan Sesuai Standar				0 Orang	186 Orang	500.000,00	17.200.000,00	17.200.000,00	16.700.000,00	Kab. Tulang Bawang Barat, Semua Kecamatan, Semua Kel/Desa	DAK NON FISIK-DANA BOK-BOK PUSKESMAS	-	Peningkatan Pelayanan Publik dan Reformasi Birokrasi Peningkatan Pelayanan Publik dan Reformasi Birokrasi			0,00	DINAS KESEHATAN
	1.02.02.2.02.0012	Pengelolaan Pelayanan Kesehatan Orang dengan Risiko Terinfeksi HIV																		

NO	KODE	URUSAN / BIDANG URUSAN / PROGRAM / KEGIATAN / SUB KEGIATAN	INDIKATOR PROGRAM / KEGIATAN / SUB KEGIATAN	TARGET AKHIR PERIODE RENSTRA OPD	REALISASI CAPAIAN RENJA OPD TAHUN 2023	PRAKIRAAN CAPAIAN TARGET RENJA OPD TAHUN 2024	CAPAIAN KINERJA DAN KERANGKA PENDANAAN										KELOMPOK SASARAN	PRAKIRAAN MAJU RENCANA TAHUN 2026		PERANGKAT DAERAH PENANGGUNG JAWAB
							TARGET 2025		PAGU INDIKATIF (Rp)			Bertambah/Berkurang (10-12)	LOKASI	SUMBER DANA	PRIORITAS			TARGET	PAGU INDIKATIF (Rp)	
							SEBELUM	SESUDAH	RKPD 2025	APBD 2025	RKPD PERUBAHAN 2025				NASIONAL	DAERAH				
1	2	3	4	5	6	7	8	9	10	11	12	13	14	15	16	17	18	19	20	21
			Jumlah Orang Terduga Menderita HIV yang Mendapatkan Pelayanan Sesuai Standar				0 Orang	0 Orang	500.000,00	500.000,00	500.000,00	0,00	Kab. Tulang Bawang Barat, Semua Kecamatan, Semua Kel/Desa	PENDAPATAN DARI BLUD	-	Peningkatan Pelayanan Publik dan Reformasi Birokrasi Peningkatan Pelayanan Publik dan Reformasi Birokrasi			0,00	DINAS KESEHATAN
	1.02.02.2.02.0015	Pengelolaan Pelayanan Kesehatan Gizi Masyarakat																		
			Jumlah Dokumen Hasil Pengelolaan Pelayanan Kesehatan Gizi Masyarakat				-	1 Dokumen	0,00	190.685.000,00	190.685.000,00	190.685.000,00	Kab. Tulang Bawang Barat, Semua Kecamatan, Semua Kel/Desa	DAK NON FISIK-DANA BOK-BOK PUSKESMAS	-	Peningkatan Pelayanan Publik dan Reformasi Birokrasi Peningkatan Pelayanan Publik dan Reformasi Birokrasi			0,00	DINAS KESEHATAN
	1.02.02.2.02.0016	Pengelolaan Pelayanan Kesehatan Kerja dan Olahraga																		
			Jumlah Dokumen Hasil Pengelolaan Pelayanan Kesehatan Kerja dan Olahraga				-	1 Dokumen	0,00	3.300.000,00	3.300.000,00	3.300.000,00	Kab. Tulang Bawang Barat, Semua Kecamatan, Semua Kel/Desa	DAK NON FISIK-DANA BOK-BOK PUSKESMAS	-	Peningkatan Pelayanan Publik dan Reformasi Birokrasi Peningkatan Pelayanan Publik dan Reformasi Birokrasi			0,00	DINAS KESEHATAN
	1.02.02.2.02.0017	Pengelolaan Pelayanan Kesehatan Lingkungan																		
			Jumlah Dokumen Hasil Pengelolaan Pelayanan Kesehatan Lingkungan				-	1 Dokumen	0,00	7.800.000,00	7.800.000,00	7.800.000,00	Kab. Tulang Bawang Barat, Semua Kecamatan, Semua Kel/Desa	DAK NON FISIK-DANA BOK-BOK PUSKESMAS	-	Peningkatan Pelayanan Publik dan Reformasi Birokrasi Peningkatan Pelayanan Publik dan Reformasi Birokrasi			0,00	DINAS KESEHATAN
	1.02.02.2.02.0020	Pengelolaan Surveilans Kesehatan																		
			Jumlah Dokumen Hasil Pengelolaan Surveilans Kesehatan				-	1 Dokumen	0,00	13.830.000,00	13.830.000,00	13.830.000,00	Kab. Tulang Bawang Barat, Semua Kecamatan, Semua Kel/Desa	DAK NON FISIK-DANA BOK-BOK PUSKESMAS	-	Peningkatan Pelayanan Publik dan Reformasi Birokrasi Peningkatan Pelayanan Publik dan Reformasi Birokrasi			0,00	DINAS KESEHATAN
	1.02.02.2.02.0021	Pengelolaan Pelayanan Kesehatan Orang dengan Masalah Kesehatan Jiwa (ODMK)																		
			Jumlah Orang dengan Masalah Kejiwaan (ODMK) yang Mendapatkan Pelayanan Kesehatan				-	836 Orang	0,00	2.800.000,00	2.800.000,00	2.800.000,00	Kab. Tulang Bawang Barat, Semua Kecamatan, Semua Kel/Desa	DAK NON FISIK-DANA BOK-BOK PUSKESMAS	-	Peningkatan Pelayanan Publik dan Reformasi Birokrasi Peningkatan Pelayanan Publik dan Reformasi Birokrasi			0,00	DINAS KESEHATAN
	1.02.02.2.02.0025	Pelayanan Kesehatan Penyakit Menular dan Tidak Menular																		
			Jumlah Dokumen Hasil Pelayanan Kesehatan Penyakit Menular dan Tidak Menular				-	1 Dokumen	0,00	38.600.000,00	38.600.000,00	38.600.000,00	Kab. Tulang Bawang Barat, Semua Kecamatan, Semua Kel/Desa	DAK NON FISIK-DANA BOK-BOK PUSKESMAS	-	Peningkatan Pelayanan Publik dan Reformasi Birokrasi Peningkatan Pelayanan Publik dan Reformasi Birokrasi			0,00	DINAS KESEHATAN
	1.02.02.2.02.0033	Operasional Pelayanan Puskesmas																		
			Jumlah Dokumen Operasional Pelayanan Puskesmas				0 Dokumen	1 Dokumen	504.800.000,00	572.240.000,00	567.573.021,00	62.773.021,00	Kab. Tulang Bawang Barat, Semua Kecamatan, Semua Kel/Desa	PENDAPATAN DARI BLUD DANA ALOKASI UMUM (DAU) DAK NON FISIK-DANA BOK-BOK PUSKESMAS	-	Peningkatan Pelayanan Publik dan Reformasi Birokrasi Peningkatan Pelayanan Publik dan Reformasi Birokrasi			0,00	DINAS KESEHATAN
	1.02.02.2.02.0044	Pengelolaan Pelayanan Kesehatan Reproduksi																		
			Jumlah dokumen hasil pengelolaan pelayanan kesehatan reproduksi				-	1 Dokumen	0,00	9.840.000,00	9.840.000,00	9.840.000,00	Kab. Tulang Bawang Barat, Semua Kecamatan, Semua Kel/Desa	DAK NON FISIK-DANA BOK-BOK PUSKESMAS	-	Peningkatan Pelayanan Publik dan Reformasi Birokrasi Peningkatan Pelayanan Publik dan Reformasi Birokrasi			0,00	DINAS KESEHATAN
	1.02.02.2.02.0046	Pengelolaan upaya kesehatan Ibu dan Anak																		
			Jumlah dokumen hasil pengelolaan upaya kesehatan ibu dan anak				-	1 Dokumen	0,00	1.000.000,00	1.000.000,00	1.000.000,00	Kab. Tulang Bawang Barat, Semua Kecamatan, Semua Kel/Desa	DAK NON FISIK-DANA BOK-BOK PUSKESMAS	-	Peningkatan Pelayanan Publik dan Reformasi Birokrasi Peningkatan Pelayanan Publik dan Reformasi Birokrasi			0,00	DINAS KESEHATAN
	1.02.02.2.02.0047	Pengelolaan Pelayanan Kelanjutusiaan																		
			Jumlah dokumen hasil pengelolaan pelayanan kelanjutusiaan				-	1 Dokumen	0,00	19.200.000,00	19.200.000,00	19.200.000,00	Kab. Tulang Bawang Barat, Semua Kecamatan, Semua Kel/Desa	DAK NON FISIK-DANA BOK-BOK PUSKESMAS	-	Peningkatan Pelayanan Publik dan Reformasi Birokrasi Peningkatan Pelayanan Publik dan Reformasi Birokrasi			0,00	DINAS KESEHATAN
	1.02.02.2.02.0048	Pengelolaan Layanan Imunisasi																		
			Jumlah Dokumen Hasil Pengelolaan Layanan Imunisasi				-	1 Dokumen	0,00	28.800.000,00	28.800.000,00	28.800.000,00	Kab. Tulang Bawang Barat, Semua Kecamatan, Semua Kel/Desa	DAK NON FISIK-DANA BOK-BOK PUSKESMAS	-	Peningkatan Pelayanan Publik dan Reformasi Birokrasi Peningkatan Pelayanan Publik dan Reformasi Birokrasi			0,00	DINAS KESEHATAN
2.	**1.02.05**	**PROGRAM PEMBERDAYAAN MASYARAKAT BIDANG KESEHATAN**	**-**				**-**	**-**	**0,00**	**9.760.000,00**	**9.760.000,00**	**0,00**							**0,00**	

NO	KODE	URUSAN / BIDANG URUSAN / PROGRAM / KEGIATAN / SUB KEGIATAN	INDIKATOR PROGRAM / KEGIATAN / SUB KEGIATAN	TARGET AKHIR PERIODE RENSTRA OPD	REALISASI CAPAIAN RENJA OPD TAHUN 2023	PRAKIRAAN CAPAIAN TARGET RENJA OPD TAHUN 2024	CAPAIAN KINERJA DAN KERANGKA PENDANAAN										KELOMPOK SASARAN	PRAKIRAAN MAJU RENCANA TAHUN 2026		PERANGKAT DAERAH PENANGGUNG JAWAB
							TARGET 2025		PAGU INDIKATIF (Rp)			Bertambah/Berkurang (10-12)	LOKASI	SUMBER DANA	PRIORITAS			TARGET	PAGU INDIKATIF (Rp)	
							SEBELUM	SESUDAH	RKPD 2025	APBD 2025	RKPD PERUBAHAN 2025				NASIONAL	DAERAH				
1	2	3	4	5	6	7	8	9	10	11	12	13	14	15	16	17	18	19	20	21
	1.02.05.2.03	Pengembangan dan Pelaksanaan Upaya Kesehatan Bersumber Daya Masyarakat (UKBM) Tingkat Daerah Kabupaten/Kota	-				-	-	0,00	9.760.000,00	9.760.000,00	9.760.000,00			-	Peningkatan Pelayanan Publik dan Reformasi Birokrasi Peningkatan Pelayanan Publik dan Reformasi Birokrasi	-		0,00	DINAS KESEHATAN
	1.02.05.2.03.0001	Bimbingan Teknis dan Supervisi Pengembangan dan Pelaksanaan Upaya Kesehatan Bersumber Daya Masyarakat (UKBM)																		
			Jumlah Dokumen Hasil Bimbingan Teknis dan Supervisi Upaya Kesehatan Bersumber Daya Masyarakat (UKBM)				-	1 Dokumen	0,00	9.760.000,00	9.760.000,00	9.760.000,00	Kab. Tulang Bawang Barat, Semua Kecamatan, Semua Kel/Desa	DAK NON FISIK-DANA BOK-BOK PUSKESMAS	-	Peningkatan Pelayanan Publik dan Reformasi Birokrasi Peningkatan Pelayanan Publik dan Reformasi Birokrasi			0,00	DINAS KESEHATAN
		PUSKESMAS MARGODADI							**598.000.000,00**	**988.712.000,00**	**1.006.195.608,00**	**408.195.608,00**							**555.500.000,00**	
	1	**URUSAN PEMERINTAHAN WAJIB YANG BERKAITAN DENGAN PELAYANAN DASAR**							**598.000.000,00**	**988.712.000,00**	**1.006.195.608,00**	**408.195.608,00**							**555.500.000,00**	
	1.02	**URUSAN PEMERINTAHAN BIDANG KESEHATAN**							**598.000.000,00**	**988.712.000,00**	**1.006.195.608,00**	**408.195.608,00**							**555.500.000,00**	
1.	**1.02.02**	**PROGRAM PEMENUHAN UPAYA KESEHATAN PERORANGAN DAN UPAYA KESEHATAN MASYARAKAT**	**-**				**-**	**-**	**598.000.000,00**	**983.762.000,00**	**1.001.245.608,00**	**-42.500.000,00**							**555.500.000,00**	
	1.02.02.2.02	Penyediaan Layanan Kesehatan untuk UKM dan UKP Rujukan Tingkat Daerah Kabupaten/Kota	-				-	-	598.000.000,00	983.762.000,00	1.001.245.608,00	403.245.608,00			-	Peningkatan Pelayanan Publik dan Reformasi Birokrasi Peningkatan Pelayanan Publik dan Reformasi Birokrasi	-		555.500.000,00	DINAS KESEHATAN
	1.02.02.2.02.0001	Pengelolaan Pelayanan Kesehatan Ibu Hamil																		
			Jumlah Ibu Hamil yang Mendapatkan Pelayanan Kesehatan Sesuai Standar				-	385 Orang	0,00	40.800.000,00	40.800.000,00	40.800.000,00	Kab. Tulang Bawang Barat, Tumijajar, Semua Kel/Desa	DAK NON FISIK-DANA BOK-BOK PUSKESMAS	-	Peningkatan Pelayanan Publik dan Reformasi Birokrasi Peningkatan Pelayanan Publik dan Reformasi Birokrasi			0,00	DINAS KESEHATAN
	1.02.02.2.02.0002	Pengelolaan Pelayanan Kesehatan Ibu Bersalin																		
			Jumlah Ibu Bersalin yang Mendapatkan Pelayanan Kesehatan Sesuai Standar				-	383 Orang	0,00	300.000,00	300.000,00	300.000,00	Kab. Tulang Bawang Barat, Tumijajar, Semua Kel/Desa	PENDAPATAN DARI BLUD	-	Peningkatan Pelayanan Publik dan Reformasi Birokrasi Peningkatan Pelayanan Publik dan Reformasi Birokrasi			0,00	DINAS KESEHATAN
	1.02.02.2.02.0003	Pengelolaan Pelayanan Kesehatan Bayi Baru Lahir																		
			Jumlah Bayi Baru Lahir yang Mendapatkan Pelayanan Kesehatan Sesuai Standar				367 Orang	367 Orang	1.000.000,00	300.000,00	300.000,00	-700.000,00	Kab. Tulang Bawang Barat, Tumijajar, Semua Kel/Desa	PENDAPATAN DARI BLUD	-	Peningkatan Pelayanan Publik dan Reformasi Birokrasi Peningkatan Pelayanan Publik dan Reformasi Birokrasi			1.100.000,00	DINAS KESEHATAN
	1.02.02.2.02.0004	Pengelolaan Pelayanan Kesehatan Balita																		
			Jumlah Balita yang Mendapatkan Pelayanan Kesehatan Sesuai Standar				1926 Orang	1926 Orang	1.000.000,00	300.000,00	300.000,00	-700.000,00	Kab. Tulang Bawang Barat, Semua Kecamatan, Semua Kel/Desa	PENDAPATAN DARI BLUD	-	Peningkatan Pelayanan Publik dan Reformasi Birokrasi Peningkatan Pelayanan Publik dan Reformasi Birokrasi			1.100.000,00	DINAS KESEHATAN
	1.02.02.2.02.0005	Pengelolaan Pelayanan Kesehatan pada Usia Pendidikan Dasar																		
			Jumlah Anak Usia Pendidikan Dasar yang Mendapatkan Pelayanan Kesehatan Sesuai Standar				-	3258 0	0,00	8.500.000,00	8.500.000,00	8.500.000,00	-	DAK NON FISIK-DANA BOK-BOK PUSKESMAS	-	Peningkatan Pelayanan Publik dan Reformasi Birokrasi Peningkatan Pelayanan Publik dan Reformasi Birokrasi			0,00	DINAS KESEHATAN
	1.02.02.2.02.0006	Pengelolaan Pelayanan Kesehatan pada Usia Produktif																		
			Jumlah Penduduk Usia Produktif yang Mendapatkan Pelayanan Kesehatan Sesuai Standar				13846 Orang	13846 Orang	1.000.000,00	300.000,00	300.000,00	-700.000,00	Kab. Tulang Bawang Barat, Semua Kecamatan, Semua Kel/Desa	PENDAPATAN DARI BLUD	-	Peningkatan Pelayanan Publik dan Reformasi Birokrasi Peningkatan Pelayanan Publik dan Reformasi Birokrasi			1.100.000,00	DINAS KESEHATAN
	1.02.02.2.02.0007	Pengelolaan Pelayanan Kesehatan pada Usia Lanjut																		
			Jumlah Penduduk Usia Lanjut yang Mendapatkan Pelayanan Kesehatan Sesuai Standar				2565 Orang	2565 Orang	1.000.000,00	300.000,00	300.000,00	-700.000,00	Kab. Tulang Bawang Barat, Semua Kecamatan, Semua Kel/Desa	PENDAPATAN DARI BLUD	-	Peningkatan Pelayanan Publik dan Reformasi Birokrasi Peningkatan Pelayanan Publik dan Reformasi Birokrasi			1.100.000,00	DINAS KESEHATAN
	1.02.02.2.02.0008	Pengelolaan Pelayanan Kesehatan Penderita Hipertensi																		
			Jumlah Penderita Hipertensi yang Mendapatkan Pelayanan Kesehatan Sesuai Standar				4677 Orang	4677 Orang	1.000.000,00	300.000,00	300.000,00	-700.000,00	Kab. Tulang Bawang Barat, Semua Kecamatan, Semua Kel/Desa	PENDAPATAN DARI BLUD	-	Peningkatan Pelayanan Publik dan Reformasi Birokrasi Peningkatan Pelayanan Publik dan Reformasi Birokrasi			1.100.000,00	DINAS KESEHATAN
	1.02.02.2.02.0009	Pengelolaan Pelayanan Kesehatan Penderita Diabetes Melitus																		

NO	KODE	URUSAN / BIDANG URUSAN / PROGRAM / KEGIATAN / SUB KEGIATAN	INDIKATOR PROGRAM / KEGIATAN / SUB KEGIATAN	TARGET AKHIR PERIODE RENSTRA OPD	REALISASI CAPAIAN RENJA OPD TAHUN 2023	PRAKIRAAN CAPAIAN TARGET RENJA OPD TAHUN 2024	CAPAIAN KINERJA DAN KERANGKA PENDANAAN										KELOMPOK SASARAN	PRAKIRAAN MAJU RENCANA TAHUN 2026		PERANGKAT DAERAH PENANGGUNG JAWAB
							TARGET 2025		PAGU INDIKATIF (Rp)			Bertambah/Berkurang (10-12)	LOKASI	SUMBER DANA	PRIORITAS			TARGET	PAGU INDIKATIF (Rp)	
							SEBELUM	SESUDAH	RKPD 2025	APBD 2025	RKPD PERUBAHAN 2025				NASIONAL	DAERAH				
1	2	3	4	5	6	7	8	9	10	11	12	13	14	15	16	17	18	19	20	21
			Jumlah Penderita Diabetes Melitus yang Mendapatkan Pelayanan Kesehatan Sesuai Standar				150 Orang	150 Orang	1.000.000,00	300.000,00	300.000,00	-700.000,00	Kab. Tulang Bawang Barat, Semua Kecamatan, Semua Kel/Desa	PENDAPATAN DARI BLUD	-	Peningkatan Pelayanan Publik dan Reformasi Birokrasi Peningkatan Pelayanan Publik dan Reformasi Birokrasi			1.100.000,00	DINAS KESEHATAN
	1.02.02.2.02.0010	Pengelolaan Pelayanan Kesehatan Orang dengan Gangguan Jiwa Berat																		
			Jumlah Orang yang Mendapatkan Pelayanan Kesehatan Orang dengan Gangguan Jiwa Berat Sesuai Standar				38 Orang	38 Orang	1.000.000,00	7.200.000,00	7.200.000,00	6.200.000,00	Kab. Tulang Bawang Barat, Semua Kecamatan, Semua Kel/Desa	DAK NON FISIK-DANA BOK-BOK PUSKESMAS	-	Peningkatan Pelayanan Publik dan Reformasi Birokrasi Peningkatan Pelayanan Publik dan Reformasi Birokrasi			1.100.000,00	DINAS KESEHATAN
	1.02.02.2.02.0011	Pengelolaan Pelayanan Kesehatan Orang Terduga Tuberkulosis																		
			Jumlah Orang Terduga Menderita Tuberkulosis yang Mendapatkan Pelayanan Sesuai Standar				-	323 Orang	0,00	18.000.000,00	18.000.000,00	18.000.000,00	Kab. Tulang Bawang Barat, Tumijajar, Semua Kel/Desa	DAK NON FISIK-DANA BOK-BOK PUSKESMAS	-	Peningkatan Pelayanan Publik dan Reformasi Birokrasi Peningkatan Pelayanan Publik dan Reformasi Birokrasi			0,00	DINAS KESEHATAN
	1.02.02.2.02.0012	Pengelolaan Pelayanan Kesehatan Orang dengan Risiko Terinfeksi HIV																		
			Jumlah Orang Terduga Menderita HIV yang Mendapatkan Pelayanan Sesuai Standar				-	215 Orang	0,00	300.000,00	300.000,00	300.000,00	Kab. Tulang Bawang Barat, Tumijajar, Semua Kel/Desa	PENDAPATAN DARI BLUD	-	Peningkatan Pelayanan Publik dan Reformasi Birokrasi Peningkatan Pelayanan Publik dan Reformasi Birokrasi			0,00	DINAS KESEHATAN
	1.02.02.2.02.0015	Pengelolaan Pelayanan Kesehatan Gizi Masyarakat																		
			Jumlah Dokumen Hasil Pengelolaan Pelayanan Kesehatan Gizi Masyarakat				-	6 Dokumen	0,00	138.992.000,00	138.992.000,00	138.992.000,00	Kab. Tulang Bawang Barat, Semua Kecamatan, Semua Kel/Desa	DAK NON FISIK-DANA BOK-BOK PUSKESMAS	-	Peningkatan Pelayanan Publik dan Reformasi Birokrasi Peningkatan Pelayanan Publik dan Reformasi Birokrasi			0,00	DINAS KESEHATAN
	1.02.02.2.02.0016	Pengelolaan Pelayanan Kesehatan Kerja dan Olahraga																		
			Jumlah Dokumen Hasil Pengelolaan Pelayanan Kesehatan Kerja dan Olahraga				-	1 Dokumen	0,00	700.000,00	700.000,00	700.000,00	Kab. Tulang Bawang Barat, Tumijajar, Semua Kel/Desa	DAK NON FISIK-DANA BOK-BOK PUSKESMAS	-	Peningkatan Pelayanan Publik dan Reformasi Birokrasi Peningkatan Pelayanan Publik dan Reformasi Birokrasi			0,00	DINAS KESEHATAN
	1.02.02.2.02.0017	Pengelolaan Pelayanan Kesehatan Lingkungan																		
			Jumlah Dokumen Hasil Pengelolaan Pelayanan Kesehatan Lingkungan				-	1 Dokumen	0,00	13.500.000,00	13.500.000,00	13.500.000,00	Kab. Tulang Bawang Barat, Tumijajar, Semua Kel/Desa	DAK NON FISIK-DANA BOK-BOK PUSKESMAS	-	Peningkatan Pelayanan Publik dan Reformasi Birokrasi Peningkatan Pelayanan Publik dan Reformasi Birokrasi			0,00	DINAS KESEHATAN
	1.02.02.2.02.0020	Pengelolaan Surveilans Kesehatan																		
			Jumlah Dokumen Hasil Pengelolaan Surveilans Kesehatan				-	1 Dokumen	0,00	24.500.000,00	24.500.000,00	24.500.000,00	Kab. Tulang Bawang Barat, Tumijajar, Semua Kel/Desa	DAK NON FISIK-DANA BOK-BOK PUSKESMAS	-	Peningkatan Pelayanan Publik dan Reformasi Birokrasi Peningkatan Pelayanan Publik dan Reformasi Birokrasi			0,00	DINAS KESEHATAN
	1.02.02.2.02.0021	Pengelolaan Pelayanan Kesehatan Orang dengan Masalah Kesehatan Jiwa (ODMK)																		
			Jumlah Orang dengan Masalah Kejiwaan (ODMK) yang Mendapatkan Pelayanan Kesehatan				-	1 Orang	0,00	2.400.000,00	2.400.000,00	2.400.000,00	Kab. Tulang Bawang Barat, Tumijajar, Semua Kel/Desa	DAK NON FISIK-DANA BOK-BOK PUSKESMAS	-	Peningkatan Pelayanan Publik dan Reformasi Birokrasi Peningkatan Pelayanan Publik dan Reformasi Birokrasi			0,00	DINAS KESEHATAN
	1.02.02.2.02.0025	Pelayanan Kesehatan Penyakit Menular dan Tidak Menular																		
			Jumlah Dokumen Hasil Pelayanan Kesehatan Penyakit Menular dan Tidak Menular				-	1 Dokumen	0,00	67.257.000,00	67.257.000,00	67.257.000,00	Kab. Tulang Bawang Barat, Tumijajar, Semua Kel/Desa	DAK NON FISIK-DANA BOK-BOK PUSKESMAS	-	Peningkatan Pelayanan Publik dan Reformasi Birokrasi Peningkatan Pelayanan Publik dan Reformasi Birokrasi			0,00	DINAS KESEHATAN
	1.02.02.2.02.0033	Operasional Pelayanan Puskesmas																		
			Jumlah Dokumen Operasional Pelayanan Puskesmas				12 Dokumen	12 Dokumen	591.000.000,00	592.300.000,00	609.783.608,00	18.783.608,00	Kab. Tulang Bawang Barat, Tumijajar, Semua Kel/Desa	PENDAPATAN DARI BLUD DANA ALOKASI UMUM (DAU) DAK NON FISIK-DANA BOK-BOK PUSKESMAS	-	Peningkatan Pelayanan Publik dan Reformasi Birokrasi Peningkatan Pelayanan Publik dan Reformasi Birokrasi			547.800.000,00	DINAS KESEHATAN
	1.02.02.2.02.0044	Pengelolaan Pelayanan Kesehatan Reproduksi																		
			Jumlah dokumen hasil pengelolaan pelayanan kesehatan reproduksi				-	1 Dokumen	0,00	6.000.000,00	6.000.000,00	6.000.000,00	Kab. Tulang Bawang Barat, Tumijajar, Semua Kel/Desa	DAK NON FISIK-DANA BOK-BOK PUSKESMAS	-	Peningkatan Pelayanan Publik dan Reformasi Birokrasi Peningkatan Pelayanan Publik dan Reformasi Birokrasi			0,00	DINAS KESEHATAN
	1.02.02.2.02.0046	Pengelolaan upaya kesehatan Ibu dan Anak																		

NO	KODE	URUSAN / BIDANG URUSAN / PROGRAM / KEGIATAN / SUB KEGIATAN	INDIKATOR PROGRAM / KEGIATAN / SUB KEGIATAN	TARGET AKHIR PERIODE RENSTRA OPD	REALISASI CAPAIAN RENJA OPD TAHUN 2023	PRAKIRAAN CAPAIAN TARGET RENJA OPD TAHUN 2024	CAPAIAN KINERJA DAN KERANGKA PENDANAAN										KELOMPOK SASARAN	PRAKIRAAN MAJU RENCANA TAHUN 2026		PERANGKAT DAERAH PENANGGUNG JAWAB
							TARGET 2025		PAGU INDIKATIF (Rp)			Bertambah/Berkurang (10-12)	LOKASI	SUMBER DANA	PRIORITAS			TARGET	PAGU INDIKATIF (Rp)	
							SEBELUM	SESUDAH	RKPD 2025	APBD 2025	RKPD PERUBAHAN 2025				NASIONAL	DAERAH				
1	2	3	4	5	6	7	8	9	10	11	12	13	14	15	16	17	18	19	20	21
			Jumlah dokumen hasil pengelolaan upaya kesehatan ibu dan anak				-	0 Dokumen	0,00	513.000,00	513.000,00	513.000,00	Kab. Tulang Bawang Barat, Tumijajar, Semua Kel/Desa	DAK NON FISIK-DANA BOK-BOK PUSKESMAS	-	Peningkatan Pelayanan Publik dan Reformasi Birokrasi Peningkatan Pelayanan Publik dan Reformasi Birokrasi			0,00	DINAS KESEHATAN
	1.02.02.2.02.0047	Pengelolaan Pelayanan Kelanjutusiaan																		
			Jumlah dokumen hasil pengelolaan pelayanan kelanjutusiaan				-	1 Dokumen	0,00	23.400.000,00	23.400.000,00	23.400.000,00	Kab. Tulang Bawang Barat, Tumijajar, Semua Kel/Desa	DAK NON FISIK-DANA BOK-BOK PUSKESMAS	-	Peningkatan Pelayanan Publik dan Reformasi Birokrasi Peningkatan Pelayanan Publik dan Reformasi Birokrasi			0,00	DINAS KESEHATAN
	1.02.02.2.02.0048	Pengelolaan Layanan Imunisasi																		
			Jumlah Dokumen Hasil Pengelolaan Layanan Imunisasi				-	1 Dokumen	0,00	37.300.000,00	37.300.000,00	37.300.000,00	Kab. Tulang Bawang Barat, Tumijajar, Semua Kel/Desa	DAK NON FISIK-DANA BOK-BOK PUSKESMAS	-	Peningkatan Pelayanan Publik dan Reformasi Birokrasi Peningkatan Pelayanan Publik dan Reformasi Birokrasi			0,00	DINAS KESEHATAN
2.	**1.02.05**	**PROGRAM PEMBERDAYAAN MASYARAKAT BIDANG KESEHATAN**	**-**				**-**	**-**	**0,00**	**4.950.000,00**	**4.950.000,00**	**0,00**							**0,00**	
	1.02.05.2.03	Pengembangan dan Pelaksanaan Upaya Kesehatan Bersumber Daya Masyarakat (UKBM) Tingkat Daerah Kabupaten/Kota	-				-	-	0,00	4.950.000,00	4.950.000,00	4.950.000,00			-	Peningkatan Pelayanan Publik dan Reformasi Birokrasi Peningkatan Pelayanan Publik dan Reformasi Birokrasi	-		0,00	DINAS KESEHATAN
	1.02.05.2.03.0001	Bimbingan Teknis dan Supervisi Pengembangan dan Pelaksanaan Upaya Kesehatan Bersumber Daya Masyarakat (UKBM)																		
			Jumlah Dokumen Hasil Bimbingan Teknis dan Supervisi Upaya Kesehatan Bersumber Daya Masyarakat (UKBM)				-	1 Dokumen	0,00	4.950.000,00	4.950.000,00	4.950.000,00	Kab. Tulang Bawang Barat, Tumijajar, Semua Kel/Desa	DAK NON FISIK-DANA BOK-BOK PUSKESMAS	-	Peningkatan Pelayanan Publik dan Reformasi Birokrasi Peningkatan Pelayanan Publik dan Reformasi Birokrasi			0,00	DINAS KESEHATAN
		PUSKESMAS MARGA KENCANA							**391.000.000,00**	**926.350.000,00**	**935.415.923,00**	**544.415.923,00**							**336.080.000,00**	
	1	**URUSAN PEMERINTAHAN WAJIB YANG BERKAITAN DENGAN PELAYANAN DASAR**							**391.000.000,00**	**926.350.000,00**	**935.415.923,00**	**544.415.923,00**							**336.080.000,00**	
	1.02	**URUSAN PEMERINTAHAN BIDANG KESEHATAN**							**391.000.000,00**	**926.350.000,00**	**935.415.923,00**	**544.415.923,00**							**336.080.000,00**	
1.	**1.02.02**	**PROGRAM PEMENUHAN UPAYA KESEHATAN PERORANGAN DAN UPAYA KESEHATAN MASYARAKAT**	**-**				**-**	**-**	**391.000.000,00**	**922.350.000,00**	**931.415.923,00**	**-54.920.000,00**							**336.080.000,00**	
	1.02.02.2.02	Penyediaan Layanan Kesehatan untuk UKM dan UKP Rujukan Tingkat Daerah Kabupaten/Kota	-				-	-	391.000.000,00	922.350.000,00	931.415.923,00	540.415.923,00			-	Peningkatan Pelayanan Publik dan Reformasi Birokrasi Peningkatan Pelayanan Publik dan Reformasi Birokrasi	-		336.080.000,00	DINAS KESEHATAN
	1.02.02.2.02.0001	Pengelolaan Pelayanan Kesehatan Ibu Hamil																		
			Jumlah Ibu Hamil yang Mendapatkan Pelayanan Kesehatan Sesuai Standar				314 Orang	314 Orang	500.000,00	45.600.000,00	45.600.000,00	45.100.000,00	Kab. Tulang Bawang Barat, Semua Kecamatan, Semua Kel/Desa	DAK NON FISIK-DANA BOK-BOK PUSKESMAS	-	Peningkatan Pelayanan Publik dan Reformasi Birokrasi Peningkatan Pelayanan Publik dan Reformasi Birokrasi			0,00	DINAS KESEHATAN
	1.02.02.2.02.0002	Pengelolaan Pelayanan Kesehatan Ibu Bersalin																		
			Jumlah Ibu Bersalin yang Mendapatkan Pelayanan Kesehatan Sesuai Standar				312 Orang	312 Orang	500.000,00	700.000,00	700.000,00	200.000,00	Kab. Tulang Bawang Barat, Semua Kecamatan, Semua Kel/Desa	PENDAPATAN DARI BLUD	-	Peningkatan Pelayanan Publik dan Reformasi Birokrasi Peningkatan Pelayanan Publik dan Reformasi Birokrasi			0,00	DINAS KESEHATAN
	1.02.02.2.02.0003	Pengelolaan Pelayanan Kesehatan Bayi Baru Lahir																		
			Jumlah Bayi Baru Lahir yang Mendapatkan Pelayanan Kesehatan Sesuai Standar				299 Orang	299 Orang	500.000,00	700.000,00	700.000,00	200.000,00	Kab. Tulang Bawang Barat, Semua Kecamatan, Semua Kel/Desa	PENDAPATAN DARI BLUD	-	Peningkatan Pelayanan Publik dan Reformasi Birokrasi Peningkatan Pelayanan Publik dan Reformasi Birokrasi			0,00	DINAS KESEHATAN
	1.02.02.2.02.0004	Pengelolaan Pelayanan Kesehatan Balita																		
			Jumlah Balita yang Mendapatkan Pelayanan Kesehatan Sesuai Standar				936 Orang	936 Orang	500.000,00	700.000,00	700.000,00	200.000,00	Kab. Tulang Bawang Barat, Semua Kecamatan, Semua Kel/Desa	PENDAPATAN DARI BLUD	-	Peningkatan Pelayanan Publik dan Reformasi Birokrasi Peningkatan Pelayanan Publik dan Reformasi Birokrasi			0,00	DINAS KESEHATAN
	1.02.02.2.02.0005	Pengelolaan Pelayanan Kesehatan pada Usia Pendidikan Dasar																		
			Jumlah Anak Usia Pendidikan Dasar yang Mendapatkan Pelayanan Kesehatan Sesuai Standar				1817 Orang	1817 Orang	500.000,00	6.600.000,00	6.600.000,00	6.100.000,00	Kab. Tulang Bawang Barat, Semua Kecamatan, Semua Kel/Desa	DAK NON FISIK-DANA BOK-BOK PUSKESMAS	-	Peningkatan Pelayanan Publik dan Reformasi Birokrasi Peningkatan Pelayanan Publik dan Reformasi Birokrasi			0,00	DINAS KESEHATAN
	1.02.02.2.02.0006	Pengelolaan Pelayanan Kesehatan pada Usia Produktif																		

NO	KODE	URUSAN / BIDANG URUSAN / PROGRAM / KEGIATAN / SUB KEGIATAN	INDIKATOR PROGRAM / KEGIATAN / SUB KEGIATAN	TARGET AKHIR PERIODE RENSTRA OPD	REALISASI CAPAIAN RENJA OPD TAHUN 2023	PRAKIRAAN CAPAIAN TARGET RENJA OPD TAHUN 2024	CAPAIAN KINERJA DAN KERANGKA PENDANAAN										KELOMPOK SASARAN	PRAKIRAAN MAJU RENCANA TAHUN 2026		PERANGKAT DAERAH PENANGGUNG JAWAB
							TARGET 2025		PAGU INDIKATIF (Rp)			Bertambah/Berkurang (10-12)	LOKASI	SUMBER DANA	PRIORITAS			TARGET	PAGU INDIKATIF (Rp)	
							SEBELUM	SESUDAH	RKPD 2025	APBD 2025	RKPD PERUBAHAN 2025				NASIONAL	DAERAH				
1	2	3	4	5	6	7	8	9	10	11	12	13	14	15	16	17	18	19	20	21
			Jumlah Penduduk Usia Produktif yang Mendapatkan Pelayanan Kesehatan Sesuai Standar				11265 Orang	11265 Orang	500.000,00	700.000,00	700.000,00	200.000,00	Kab. Tulang Bawang Barat, Semua Kecamatan, Semua Kel/Desa	PENDAPATAN DARI BLUD	-	Peningkatan Pelayanan Publik dan Reformasi Birokrasi Peningkatan Pelayanan Publik dan Reformasi Birokrasi			0,00	DINAS KESEHATAN
	1.02.02.2.02.0007	Pengelolaan Pelayanan Kesehatan pada Usia Lanjut																		
			Jumlah Penduduk Usia Lanjut yang Mendapatkan Pelayanan Kesehatan Sesuai Standar				2087 Orang	2087 Orang	500.000,00	700.000,00	700.000,00	200.000,00	Kab. Tulang Bawang Barat, Semua Kecamatan, Semua Kel/Desa	PENDAPATAN DARI BLUD	-	Peningkatan Pelayanan Publik dan Reformasi Birokrasi Peningkatan Pelayanan Publik dan Reformasi Birokrasi			0,00	DINAS KESEHATAN
	1.02.02.2.02.0008	Pengelolaan Pelayanan Kesehatan Penderita Hipertensi																		
			Jumlah Penderita Hipertensi yang Mendapatkan Pelayanan Kesehatan Sesuai Standar				3686 Orang	3686 Orang	500.000,00	700.000,00	700.000,00	200.000,00	Kab. Tulang Bawang Barat, Semua Kecamatan, Semua Kel/Desa	PENDAPATAN DARI BLUD	-	Peningkatan Pelayanan Publik dan Reformasi Birokrasi Peningkatan Pelayanan Publik dan Reformasi Birokrasi			0,00	DINAS KESEHATAN
	1.02.02.2.02.0009	Pengelolaan Pelayanan Kesehatan Penderita Diabetes Melitus																		
			Jumlah Penderita Diabetes Melitus yang Mendapatkan Pelayanan Kesehatan Sesuai Standar				118 Orang	118 Orang	500.000,00	700.000,00	700.000,00	200.000,00	Kab. Tulang Bawang Barat, Semua Kecamatan, Semua Kel/Desa	PENDAPATAN DARI BLUD	-	Peningkatan Pelayanan Publik dan Reformasi Birokrasi Peningkatan Pelayanan Publik dan Reformasi Birokrasi			0,00	DINAS KESEHATAN
	1.02.02.2.02.0010	Pengelolaan Pelayanan Kesehatan Orang dengan Gangguan Jiwa Berat																		
			Jumlah Orang yang Mendapatkan Pelayanan Kesehatan Orang dengan Gangguan Jiwa Berat Sesuai Standar				29 Orang	29 Orang	500.000,00	9.000.000,00	9.000.000,00	8.500.000,00	Kab. Tulang Bawang Barat, Semua Kecamatan, Semua Kel/Desa	DAK NON FISIK-DANA BOK-BOK PUSKESMAS	-	Peningkatan Pelayanan Publik dan Reformasi Birokrasi Peningkatan Pelayanan Publik dan Reformasi Birokrasi			0,00	DINAS KESEHATAN
	1.02.02.2.02.0011	Pengelolaan Pelayanan Kesehatan Orang Terduga Tuberkulosis																		
			Jumlah Orang Terduga Menderita Tuberkulosis yang Mendapatkan Pelayanan Sesuai Standar				10 Orang	10 Orang	500.000,00	6.000.000,00	6.000.000,00	5.500.000,00	Kab. Tulang Bawang Barat, Semua Kecamatan, Semua Kel/Desa	DAK NON FISIK-DANA BOK-BOK PUSKESMAS	-	Peningkatan Pelayanan Publik dan Reformasi Birokrasi Peningkatan Pelayanan Publik dan Reformasi Birokrasi			0,00	DINAS KESEHATAN
	1.02.02.2.02.0012	Pengelolaan Pelayanan Kesehatan Orang dengan Risiko Terinfeksi HIV																		
			Jumlah Orang Terduga Menderita HIV yang Mendapatkan Pelayanan Sesuai Standar				25 Orang	25 Orang	500.000,00	700.000,00	700.000,00	200.000,00	Kab. Tulang Bawang Barat, Semua Kecamatan, Semua Kel/Desa	PENDAPATAN DARI BLUD	-	Peningkatan Pelayanan Publik dan Reformasi Birokrasi Peningkatan Pelayanan Publik dan Reformasi Birokrasi			0,00	DINAS KESEHATAN
	1.02.02.2.02.0015	Pengelolaan Pelayanan Kesehatan Gizi Masyarakat																		
			Jumlah Dokumen Hasil Pengelolaan Pelayanan Kesehatan Gizi Masyarakat				-	12 Dokumen	0,00	183.176.000,00	183.176.000,00	183.176.000,00	Kab. Tulang Bawang Barat, Semua Kecamatan, Semua Kel/Desa	DAK NON FISIK-DANA BOK-BOK PUSKESMAS	-	Peningkatan Pelayanan Publik dan Reformasi Birokrasi Peningkatan Pelayanan Publik dan Reformasi Birokrasi			0,00	DINAS KESEHATAN
	1.02.02.2.02.0016	Pengelolaan Pelayanan Kesehatan Kerja dan Olahraga																		
			Jumlah Dokumen Hasil Pengelolaan Pelayanan Kesehatan Kerja dan Olahraga				-	12 Dokumen	0,00	500.000,00	500.000,00	500.000,00	Kab. Tulang Bawang Barat, Semua Kecamatan, Semua Kel/Desa	DAK NON FISIK-DANA BOK-BOK PUSKESMAS	-	Peningkatan Pelayanan Publik dan Reformasi Birokrasi Peningkatan Pelayanan Publik dan Reformasi Birokrasi			0,00	DINAS KESEHATAN
	1.02.02.2.02.0017	Pengelolaan Pelayanan Kesehatan Lingkungan																		
			Jumlah Dokumen Hasil Pengelolaan Pelayanan Kesehatan Lingkungan				-	12 Dokumen	0,00	9.400.000,00	9.400.000,00	9.400.000,00	Kab. Tulang Bawang Barat, Semua Kecamatan, Semua Kel/Desa	DAK NON FISIK-DANA BOK-BOK PUSKESMAS	-	Peningkatan Pelayanan Publik dan Reformasi Birokrasi Peningkatan Pelayanan Publik dan Reformasi Birokrasi			0,00	DINAS KESEHATAN
	1.02.02.2.02.0020	Pengelolaan Surveilans Kesehatan																		
			Jumlah Dokumen Hasil Pengelolaan Surveilans Kesehatan				-	12 Dokumen	0,00	14.000.000,00	14.000.000,00	14.000.000,00	Kab. Tulang Bawang Barat, Semua Kecamatan, Semua Kel/Desa	DAK NON FISIK-DANA BOK-BOK PUSKESMAS	-	Peningkatan Pelayanan Publik dan Reformasi Birokrasi Peningkatan Pelayanan Publik dan Reformasi Birokrasi			0,00	DINAS KESEHATAN
	1.02.02.2.02.0021	Pengelolaan Pelayanan Kesehatan Orang dengan Masalah Kesehatan Jiwa (ODMK)																		
			Jumlah Orang dengan Masalah Kejiwaan (ODMK) yang Mendapatkan Pelayanan Kesehatan				-	30 Orang	0,00	1.400.000,00	1.400.000,00	1.400.000,00	Kab. Tulang Bawang Barat, Semua Kecamatan, Semua Kel/Desa	DAK NON FISIK-DANA BOK-BOK PUSKESMAS	-	Peningkatan Pelayanan Publik dan Reformasi Birokrasi Peningkatan Pelayanan Publik dan Reformasi Birokrasi			0,00	DINAS KESEHATAN
	1.02.02.2.02.0025	Pelayanan Kesehatan Penyakit Menular dan Tidak Menular																		

NO	KODE	URUSAN / BIDANG URUSAN / PROGRAM / KEGIATAN / SUB KEGIATAN	INDIKATOR PROGRAM / KEGIATAN / SUB KEGIATAN	TARGET AKHIR PERIODE RENSTRA OPD	REALISASI CAPAIAN RENJA OPD TAHUN 2023	PRAKIRAAN CAPAIAN TARGET RENJA OPD TAHUN 2024	CAPAIAN KINERJA DAN KERANGKA PENDANAAN										KELOMPOK SASARAN	PRAKIRAAN MAJU RENCANA TAHUN 2026		PERANGKAT DAERAH PENANGGUNG JAWAB
							TARGET 2025		PAGU INDIKATIF (Rp)			Bertambah/Berkurang (10-12)	LOKASI	SUMBER DANA	PRIORITAS			TARGET	PAGU INDIKATIF (Rp)	
							SEBELUM	SESUDAH	RKPD 2025	APBD 2025	RKPD PERUBAHAN 2025				NASIONAL	DAERAH				
1	2	3	4	5	6	7	8	9	10	11	12	13	14	15	16	17	18	19	20	21
			Jumlah Dokumen Hasil Pelayanan Kesehatan Penyakit Menular dan Tidak Menular				-	12 Dokumen	0,00	41.749.000,00	41.749.000,00	41.749.000,00	Kab. Tulang Bawang Barat, Semua Kecamatan, Semua Kel/Desa	DAK NON FISIK-DANA BOK-BOK PUSKESMAS	-	Peningkatan Pelayanan Publik dan Reformasi Birokrasi Peningkatan Pelayanan Publik dan Reformasi Birokrasi			0,00	DINAS KESEHATAN
	1.02.02.2.02.0033	Operasional Pelayanan Puskesmas																		
			Jumlah Dokumen Operasional Pelayanan Puskesmas				1 Dokumen	12 Dokumen	385.000.000,00	537.600.000,00	546.665.923,00	161.665.923,00	Kab. Tulang Bawang Barat, Semua Kecamatan, Semua Kel/Desa	PENDAPATAN DARI BLUD DANA ALOKASI UMUM (DAU) DAK NON FISIK-DANA BOK-BOK PUSKESMAS	-	Peningkatan Pelayanan Publik dan Reformasi Birokrasi Peningkatan Pelayanan Publik dan Reformasi Birokrasi			336.080.000,00	DINAS KESEHATAN
	1.02.02.2.02.0044	Pengelolaan Pelayanan Kesehatan Reproduksi																		
			Jumlah dokumen hasil pengelolaan pelayanan kesehatan reproduksi				-	12 Dokumen	0,00	2.100.000,00	2.100.000,00	2.100.000,00	Kab. Tulang Bawang Barat, Semua Kecamatan, Semua Kel/Desa	DAK NON FISIK-DANA BOK-BOK PUSKESMAS	-	Peningkatan Pelayanan Publik dan Reformasi Birokrasi Peningkatan Pelayanan Publik dan Reformasi Birokrasi			0,00	DINAS KESEHATAN
	1.02.02.2.02.0046	Pengelolaan upaya kesehatan Ibu dan Anak																		
			Jumlah dokumen hasil pengelolaan upaya kesehatan ibu dan anak				-	12 Dokumen	0,00	525.000,00	525.000,00	525.000,00	Kab. Tulang Bawang Barat, Semua Kecamatan, Semua Kel/Desa	DAK NON FISIK-DANA BOK-BOK PUSKESMAS	-	Peningkatan Pelayanan Publik dan Reformasi Birokrasi Peningkatan Pelayanan Publik dan Reformasi Birokrasi			0,00	DINAS KESEHATAN
	1.02.02.2.02.0047	Pengelolaan Pelayanan Kelanjutusiaan																		
			Jumlah dokumen hasil pengelolaan pelayanan kelanjutusiaan				-	12 Dokumen	0,00	27.000.000,00	27.000.000,00	27.000.000,00	Kab. Tulang Bawang Barat, Semua Kecamatan, Semua Kel/Desa	DAK NON FISIK-DANA BOK-BOK PUSKESMAS	-	Peningkatan Pelayanan Publik dan Reformasi Birokrasi Peningkatan Pelayanan Publik dan Reformasi Birokrasi			0,00	DINAS KESEHATAN
	1.02.02.2.02.0048	Pengelolaan Layanan Imunisasi																		
			Jumlah Dokumen Hasil Pengelolaan Layanan Imunisasi				-	12 Dokumen	0,00	32.100.000,00	32.100.000,00	32.100.000,00	Kab. Tulang Bawang Barat, Semua Kecamatan, Semua Kel/Desa	DAK NON FISIK-DANA BOK-BOK PUSKESMAS	-	Peningkatan Pelayanan Publik dan Reformasi Birokrasi Peningkatan Pelayanan Publik dan Reformasi Birokrasi			0,00	DINAS KESEHATAN
2.	**1.02.05**	**PROGRAM PEMBERDAYAAN MASYARAKAT BIDANG KESEHATAN**	**-**				**-**	**-**	**0,00**	**4.000.000,00**	**4.000.000,00**	**0,00**							**0,00**	
	1.02.05.2.03	Pengembangan dan Pelaksanaan Upaya Kesehatan Bersumber Daya Masyarakat (UKBM) Tingkat Daerah Kabupaten/Kota	-				-	-	0,00	4.000.000,00	4.000.000,00	4.000.000,00			-	Peningkatan Pelayanan Publik dan Reformasi Birokrasi Peningkatan Pelayanan Publik dan Reformasi Birokrasi	-		0,00	DINAS KESEHATAN
	1.02.05.2.03.0001	Bimbingan Teknis dan Supervisi Pengembangan dan Pelaksanaan Upaya Kesehatan Bersumber Daya Masyarakat (UKBM)																		
			Jumlah Dokumen Hasil Bimbingan Teknis dan Supervisi Upaya Kesehatan Bersumber Daya Masyarakat (UKBM)				-	12 Dokumen	0,00	4.000.000,00	4.000.000,00	4.000.000,00	Kab. Tulang Bawang Barat, Semua Kecamatan, Semua Kel/Desa	DAK NON FISIK-DANA BOK-BOK PUSKESMAS	-	Peningkatan Pelayanan Publik dan Reformasi Birokrasi Peningkatan Pelayanan Publik dan Reformasi Birokrasi			0,00	DINAS KESEHATAN
		PUSKESMAS GILANG TUNGGAL MAKARTA							**438.100.000,00**	**643.281.000,00**	**642.472.119,00**	**204.372.119,00**							**439.100.000,00**	
	1	**URUSAN PEMERINTAHAN WAJIB YANG BERKAITAN DENGAN PELAYANAN DASAR**							**438.100.000,00**	**643.281.000,00**	**642.472.119,00**	**204.372.119,00**							**439.100.000,00**	
	1.02	**URUSAN PEMERINTAHAN BIDANG KESEHATAN**							**438.100.000,00**	**643.281.000,00**	**642.472.119,00**	**204.372.119,00**							**439.100.000,00**	
1.	**1.02.02**	**PROGRAM PEMENUHAN UPAYA KESEHATAN PERORANGAN DAN UPAYA KESEHATAN MASYARAKAT**	**-**				**-**	**-**	**438.100.000,00**	**636.881.000,00**	**636.072.119,00**	**1.000.000,00**							**439.100.000,00**	
	1.02.02.2.02	Penyediaan Layanan Kesehatan untuk UKM dan UKP Rujukan Tingkat Daerah Kabupaten/Kota	-				-	-	438.100.000,00	636.881.000,00	636.072.119,00	197.972.119,00			-	Peningkatan SDM berkarakter yang adaftif dan inovatif Peningkatan SDM berkarakter yang adaftif dan inovatif	-		439.100.000,00	DINAS KESEHATAN
	1.02.02.2.02.0001	Pengelolaan Pelayanan Kesehatan Ibu Hamil																		
			Jumlah Ibu Hamil yang Mendapatkan Pelayanan Kesehatan Sesuai Standar				-	118 Orang	0,00	9.600.000,00	9.600.000,00	9.600.000,00	Kab. Tulang Bawang Barat, Lambu Kibang, Semua Kel/Desa	DAK NON FISIK-DANA BOK-BOK PUSKESMAS	-	Peningkatan SDM berkarakter yang adaftif dan inovatif Peningkatan SDM berkarakter yang adaftif dan inovatif			0,00	DINAS KESEHATAN
	1.02.02.2.02.0002	Pengelolaan Pelayanan Kesehatan Ibu Bersalin																		
			Jumlah Ibu Bersalin yang Mendapatkan Pelayanan Kesehatan Sesuai Standar				-	115 Orang	0,00	800.000,00	800.000,00	800.000,00	Kab. Tulang Bawang Barat, Lambu Kibang, Semua Kel/Desa	PENDAPATAN DARI BLUD	-	Peningkatan SDM berkarakter yang adaftif dan inovatif Peningkatan SDM berkarakter yang adaftif dan inovatif			0,00	DINAS KESEHATAN
	1.02.02.2.02.0003	Pengelolaan Pelayanan Kesehatan Bayi Baru Lahir																		
			Jumlah Bayi Baru Lahir yang Mendapatkan Pelayanan Kesehatan Sesuai Standar				-	113 Orang	0,00	800.000,00	800.000,00	800.000,00	Kab. Tulang Bawang Barat, Lambu Kibang, Semua Kel/Desa	PENDAPATAN DARI BLUD	-	Peningkatan SDM berkarakter yang adaftif dan inovatif Peningkatan SDM berkarakter yang adaftif dan inovatif			0,00	DINAS KESEHATAN

NO	KODE	URUSAN / BIDANG URUSAN / PROGRAM / KEGIATAN / SUB KEGIATAN	INDIKATOR PROGRAM / KEGIATAN / SUB KEGIATAN	TARGET AKHIR PERIODE RENSTRA OPD	REALISASI CAPAIAN RENJA OPD TAHUN 2023	PRAKIRAAN CAPAIAN TARGET RENJA OPD TAHUN 2024	CAPAIAN KINERJA DAN KERANGKA PENDANAAN										KELOMPOK SASARAN	PRAKIRAAN MAJU RENCANA TAHUN 2026		PERANGKAT DAERAH PENANGGUNG JAWAB
							TARGET 2025		PAGU INDIKATIF (Rp)			Bertambah/Berkurang (10-12)	LOKASI	SUMBER DANA	PRIORITAS			TARGET	PAGU INDIKATIF (Rp)	
							SEBELUM	SESUDAH	RKPD 2025	APBD 2025	RKPD PERUBAHAN 2025				NASIONAL	DAERAH				
1	2	3	4	5	6	7	8	9	10	11	12	13	14	15	16	17	18	19	20	21
	1.02.02.2.02.0004	Pengelolaan Pelayanan Kesehatan Balita																		
			Jumlah Balita yang Mendapatkan Pelayanan Kesehatan Sesuai Standar				-	475 Orang	0,00	400.000,00	400.000,00	400.000,00	Kab. Tulang Bawang Barat, Lambu Kibang, Semua Kel/Desa	PENDAPATAN DARI BLUD	-	Peningkatan SDM berkarakter yang adaftif dan inovatif Peningkatan SDM berkarakter yang adaftif dan inovatif			0,00	DINAS KESEHATAN
	1.02.02.2.02.0005	Pengelolaan Pelayanan Kesehatan pada Usia Pendidikan Dasar																		
			Jumlah Anak Usia Pendidikan Dasar yang Mendapatkan Pelayanan Kesehatan Sesuai Standar				-	271 Orang	0,00	25.500.000,00	25.500.000,00	25.500.000,00	Kab. Tulang Bawang Barat, Lambu Kibang, Semua Kel/Desa	DAK NON FISIK-DANA BOK-BOK PUSKESMAS	-	Peningkatan SDM berkarakter yang adaftif dan inovatif Peningkatan SDM berkarakter yang adaftif dan inovatif			0,00	DINAS KESEHATAN
	1.02.02.2.02.0006	Pengelolaan Pelayanan Kesehatan pada Usia Produktif																		
			Jumlah Penduduk Usia Produktif yang Mendapatkan Pelayanan Kesehatan Sesuai Standar				-	4332 Orang	0,00	400.000,00	400.000,00	400.000,00	Kab. Tulang Bawang Barat, Lambu Kibang, Semua Kel/Desa	PENDAPATAN DARI BLUD	-	Peningkatan SDM berkarakter yang adaftif dan inovatif Peningkatan SDM berkarakter yang adaftif dan inovatif			0,00	DINAS KESEHATAN
	1.02.02.2.02.0007	Pengelolaan Pelayanan Kesehatan pada Usia Lanjut																		
			Jumlah Penduduk Usia Lanjut yang Mendapatkan Pelayanan Kesehatan Sesuai Standar				-	900 Orang	0,00	400.000,00	400.000,00	400.000,00	Kab. Tulang Bawang Barat, Lambu Kibang, Semua Kel/Desa	PENDAPATAN DARI BLUD	-	Peningkatan SDM berkarakter yang adaftif dan inovatif Peningkatan SDM berkarakter yang adaftif dan inovatif			0,00	DINAS KESEHATAN
	1.02.02.2.02.0008	Pengelolaan Pelayanan Kesehatan Penderita Hipertensi																		
			Jumlah Penderita Hipertensi yang Mendapatkan Pelayanan Kesehatan Sesuai Standar				-	1433 Orang	0,00	400.000,00	400.000,00	400.000,00	Kab. Tulang Bawang Barat, Lambu Kibang, Semua Kel/Desa	PENDAPATAN DARI BLUD	-	Peningkatan SDM berkarakter yang adaftif dan inovatif Peningkatan SDM berkarakter yang adaftif dan inovatif			0,00	DINAS KESEHATAN
	1.02.02.2.02.0009	Pengelolaan Pelayanan Kesehatan Penderita Diabetes Melitus																		
			Jumlah Penderita Diabetes Melitus yang Mendapatkan Pelayanan Kesehatan Sesuai Standar				-	46 Orang	0,00	400.000,00	400.000,00	400.000,00	Kab. Tulang Bawang Barat, Lambu Kibang, Semua Kel/Desa	PENDAPATAN DARI BLUD	-	Peningkatan SDM berkarakter yang adaftif dan inovatif Peningkatan SDM berkarakter yang adaftif dan inovatif			0,00	DINAS KESEHATAN
	1.02.02.2.02.0010	Pengelolaan Pelayanan Kesehatan Orang dengan Gangguan Jiwa Berat																		
			Jumlah Orang yang Mendapatkan Pelayanan Kesehatan Orang dengan Gangguan Jiwa Berat Sesuai Standar				-	11 Orang	0,00	3.600.000,00	3.600.000,00	3.600.000,00	Kab. Tulang Bawang Barat, Lambu Kibang, Semua Kel/Desa	DAK NON FISIK-DANA BOK-BOK PUSKESMAS	-	Peningkatan Pelayanan Publik dan Reformasi Birokrasi Peningkatan Pelayanan Publik dan Reformasi Birokrasi			0,00	DINAS KESEHATAN
	1.02.02.2.02.0011	Pengelolaan Pelayanan Kesehatan Orang Terduga Tuberkulosis																		
			Jumlah Orang Terduga Menderita Tuberkulosis yang Mendapatkan Pelayanan Sesuai Standar				-	109 Orang	0,00	16.000.000,00	16.000.000,00	16.000.000,00	Kab. Tulang Bawang Barat, Lambu Kibang, Semua Kel/Desa	DAK NON FISIK-DANA BOK-BOK PUSKESMAS	-	Peningkatan SDM berkarakter yang adaftif dan inovatif Peningkatan SDM berkarakter yang adaftif dan inovatif			0,00	DINAS KESEHATAN
	1.02.02.2.02.0012	Pengelolaan Pelayanan Kesehatan Orang dengan Risiko Terinfeksi HIV																		
			Jumlah Orang Terduga Menderita HIV yang Mendapatkan Pelayanan Sesuai Standar				-	186 Orang	0,00	400.000,00	400.000,00	400.000,00	Kab. Tulang Bawang Barat, Lambu Kibang, Semua Kel/Desa	PENDAPATAN DARI BLUD	-	Peningkatan SDM berkarakter yang adaftif dan inovatif Peningkatan SDM berkarakter yang adaftif dan inovatif			0,00	DINAS KESEHATAN
	1.02.02.2.02.0015	Pengelolaan Pelayanan Kesehatan Gizi Masyarakat																		
			Jumlah Dokumen Hasil Pengelolaan Pelayanan Kesehatan Gizi Masyarakat				-	12 Dokumen	0,00	61.881.000,00	61.881.000,00	61.881.000,00	Kab. Tulang Bawang Barat, Lambu Kibang, Semua Kel/Desa	DAK NON FISIK-DANA BOK-BOK PUSKESMAS	-	Peningkatan SDM berkarakter yang adaftif dan inovatif Peningkatan SDM berkarakter yang adaftif dan inovatif			0,00	DINAS KESEHATAN
	1.02.02.2.02.0016	Pengelolaan Pelayanan Kesehatan Kerja dan Olahraga																		
			Jumlah Dokumen Hasil Pengelolaan Pelayanan Kesehatan Kerja dan Olahraga				-	2 Dokumen	0,00	2.400.000,00	2.400.000,00	2.400.000,00	Kab. Tulang Bawang Barat, Lambu Kibang, Semua Kel/Desa	DAK NON FISIK-DANA BOK-BOK PUSKESMAS	-	Peningkatan SDM berkarakter yang adaftif dan inovatif Peningkatan SDM berkarakter yang adaftif dan inovatif			0,00	DINAS KESEHATAN
	1.02.02.2.02.0017	Pengelolaan Pelayanan Kesehatan Lingkungan																		
			Jumlah Dokumen Hasil Pengelolaan Pelayanan Kesehatan Lingkungan				-	12 Dokumen	0,00	23.100.000,00	23.100.000,00	23.100.000,00	Kab. Tulang Bawang Barat, Lambu Kibang, Semua Kel/Desa	DAK NON FISIK-DANA BOK-BOK PUSKESMAS	-	Peningkatan SDM berkarakter yang adaftif dan inovatif Peningkatan SDM berkarakter yang adaftif dan inovatif			0,00	DINAS KESEHATAN
	1.02.02.2.02.0020	Pengelolaan Surveilans Kesehatan																		
			Jumlah Dokumen Hasil Pengelolaan Surveilans Kesehatan				-	12 Dokumen	0,00	39.700.000,00	39.700.000,00	39.700.000,00	Kab. Tulang Bawang Barat, Lambu Kibang, Semua Kel/Desa	DAK NON FISIK-DANA BOK-BOK PUSKESMAS	-	Peningkatan SDM berkarakter yang adaftif dan inovatif Peningkatan SDM berkarakter yang adaftif dan inovatif			0,00	DINAS KESEHATAN
	1.02.02.2.02.0021	Pengelolaan Pelayanan Kesehatan Orang dengan Masalah Kesehatan Jiwa (ODMK)																		
			Jumlah Orang dengan Masalah Kejiwaan (ODMK) yang Mendapatkan Pelayanan Kesehatan				-	1240 Orang	0,00	2.600.000,00	2.600.000,00	2.600.000,00	Kab. Tulang Bawang Barat, Lambu Kibang, Semua Kel/Desa	DAK NON FISIK-DANA BOK-BOK PUSKESMAS	-	Peningkatan SDM berkarakter yang adaftif dan inovatif Peningkatan SDM berkarakter yang adaftif dan inovatif			0,00	DINAS KESEHATAN
	1.02.02.2.02.0025	Pelayanan Kesehatan Penyakit Menular dan Tidak Menular																		
			Jumlah Dokumen Hasil Pelayanan Kesehatan Penyakit Menular dan Tidak Menular				-	12 Dokumen	0,00	42.900.000,00	42.900.000,00	42.900.000,00	Kab. Tulang Bawang Barat, Lambu Kibang, Semua Kel/Desa	DAK NON FISIK-DANA BOK-BOK PUSKESMAS	-	Peningkatan SDM berkarakter yang adaftif dan inovatif Peningkatan SDM berkarakter yang adaftif dan inovatif			0,00	DINAS KESEHATAN
	1.02.02.2.02.0033	Operasional Pelayanan Puskesmas																		

NO	KODE	URUSAN / BIDANG URUSAN / PROGRAM / KEGIATAN / SUB KEGIATAN	INDIKATOR PROGRAM / KEGIATAN / SUB KEGIATAN	TARGET AKHIR PERIODE RENSTRA OPD	REALISASI CAPAIAN RENJA OPD TAHUN 2023	PRAKIRAAN CAPAIAN TARGET RENJA OPD TAHUN 2024	CAPAIAN KINERJA DAN KERANGKA PENDANAAN										KELOMPOK SASARAN	PRAKIRAAN MAJU RENCANA TAHUN 2026		PERANGKAT DAERAH PENANGGUNG JAWAB
							TARGET 2025		PAGU INDIKATIF (Rp)			Bertambah/Berkurang (10-12)	LOKASI	SUMBER DANA	PRIORITAS			TARGET	PAGU INDIKATIF (Rp)	
							SEBELUM	SESUDAH	RKPD 2025	APBD 2025	RKPD PERUBAHAN 2025				NASIONAL	DAERAH				
1	2	3	4	5	6	7	8	9	10	11	12	13	14	15	16	17	18	19	20	21
			Jumlah Dokumen Operasional Pelayanan Puskesmas				12 Dokumen	12 Dokumen	438.100.000,00	351.000.000,00	350.191.119,00	-87.908.881,00	Kab. Tulang Bawang Barat, Semua Kecamatan, Semua Kel/Desa Kab. Tulang Bawang Barat, Lambu Kibang, Semua Kel/Desa	PENDAPATAN DARI BLUD DANA ALOKASI UMUM (DAU) DAK NON FISIK-DANA BOK-BOK PUSKESMAS	-	Peningkatan SDM berkarakter yang adaftif dan inovatif Peningkatan SDM berkarakter yang adaftif dan inovatif			439.100.000,00	DINAS KESEHATAN
	1.02.02.2.02.0044	Pengelolaan Pelayanan Kesehatan Reproduksi																		
			Jumlah dokumen hasil pengelolaan pelayanan kesehatan reproduksi				-	3 Dokumen	0,00	2.700.000,00	2.700.000,00	2.700.000,00	Kab. Tulang Bawang Barat, Lambu Kibang, Semua Kel/Desa	DAK NON FISIK-DANA BOK-BOK PUSKESMAS	-	Peningkatan SDM berkarakter yang adaftif dan inovatif Peningkatan SDM berkarakter yang adaftif dan inovatif			0,00	DINAS KESEHATAN
	1.02.02.2.02.0046	Pengelolaan upaya kesehatan Ibu dan Anak																		
			Jumlah dokumen hasil pengelolaan upaya kesehatan ibu dan anak				-	12 Dokumen	0,00	1.600.000,00	1.600.000,00	1.600.000,00	Kab. Tulang Bawang Barat, Lambu Kibang, Semua Kel/Desa	DAK NON FISIK-DANA BOK-BOK PUSKESMAS	-	Peningkatan SDM berkarakter yang adaftif dan inovatif Peningkatan SDM berkarakter yang adaftif dan inovatif			0,00	DINAS KESEHATAN
	1.02.02.2.02.0047	Pengelolaan Pelayanan Kelanjutusiaan																		
			Jumlah dokumen hasil pengelolaan pelayanan kelanjutusiaan				-	12 Dokumen	0,00	30.000.000,00	30.000.000,00	30.000.000,00	Kab. Tulang Bawang Barat, Lambu Kibang, Semua Kel/Desa	DAK NON FISIK-DANA BOK-BOK PUSKESMAS	-	Peningkatan SDM berkarakter yang adaftif dan inovatif Peningkatan SDM berkarakter yang adaftif dan inovatif			0,00	DINAS KESEHATAN
	1.02.02.2.02.0048	Pengelolaan Layanan Imunisasi																		
			Jumlah Dokumen Hasil Pengelolaan Layanan Imunisasi				-	12 Dokumen	0,00	20.300.000,00	20.300.000,00	20.300.000,00	Kab. Tulang Bawang Barat, Lambu Kibang, Semua Kel/Desa	DAK NON FISIK-DANA BOK-BOK PUSKESMAS	-	Peningkatan SDM berkarakter yang adaftif dan inovatif Peningkatan SDM berkarakter yang adaftif dan inovatif			0,00	DINAS KESEHATAN
2.	**1.02.05**	**PROGRAM PEMBERDAYAAN MASYARAKAT BIDANG KESEHATAN**	**-**				**-**	**-**	**0,00**	**6.400.000,00**	**6.400.000,00**	**0,00**							**0,00**	
	1.02.05.2.03	Pengembangan dan Pelaksanaan Upaya Kesehatan Bersumber Daya Masyarakat (UKBM) Tingkat Daerah Kabupaten/Kota	-				-	-	0,00	6.400.000,00	6.400.000,00	6.400.000,00			-	Peningkatan SDM berkarakter yang adaftif dan inovatif Peningkatan SDM berkarakter yang adaftif dan inovatif	-		0,00	DINAS KESEHATAN
	1.02.05.2.03.0001	Bimbingan Teknis dan Supervisi Pengembangan dan Pelaksanaan Upaya Kesehatan Bersumber Daya Masyarakat (UKBM)																		
			Jumlah Dokumen Hasil Bimbingan Teknis dan Supervisi Upaya Kesehatan Bersumber Daya Masyarakat (UKBM)				-	12 Dokumen	0,00	6.400.000,00	6.400.000,00	6.400.000,00	Kab. Tulang Bawang Barat, Lambu Kibang, Semua Kel/Desa	DAK NON FISIK-DANA BOK-BOK PUSKESMAS	-	Peningkatan SDM berkarakter yang adaftif dan inovatif Peningkatan SDM berkarakter yang adaftif dan inovatif			0,00	DINAS KESEHATAN
		PUSKESMAS INDRALOKA JAYA							**258.100.000,00**	**727.728.000,00**	**719.271.205,00**	**461.171.205,00**							**4.400.000,00**	
	1	**URUSAN PEMERINTAHAN WAJIB YANG BERKAITAN DENGAN PELAYANAN DASAR**							**258.100.000,00**	**727.728.000,00**	**719.271.205,00**	**461.171.205,00**							**4.400.000,00**	
	1.02	**URUSAN PEMERINTAHAN BIDANG KESEHATAN**							**258.100.000,00**	**727.728.000,00**	**719.271.205,00**	**461.171.205,00**							**4.400.000,00**	
1.	**1.02.02**	**PROGRAM PEMENUHAN UPAYA KESEHATAN PERORANGAN DAN UPAYA KESEHATAN MASYARAKAT**	**-**				**-**	**-**	**258.100.000,00**	**720.808.000,00**	**712.351.205,00**	**-253.700.000,00**							**4.400.000,00**	
	1.02.02.2.02	Penyediaan Layanan Kesehatan untuk UKM dan UKP Rujukan Tingkat Daerah Kabupaten/Kota	-				-	-	258.100.000,00	720.808.000,00	712.351.205,00	454.251.205,00			-	Peningkatan Pelayanan Publik dan Reformasi Birokrasi Peningkatan Pelayanan Publik dan Reformasi Birokrasi	-		4.400.000,00	DINAS KESEHATAN
	1.02.02.2.02.0001	Pengelolaan Pelayanan Kesehatan Ibu Hamil																		
			Jumlah Ibu Hamil yang Mendapatkan Pelayanan Kesehatan Sesuai Standar				182 Orang	182 Orang	500.000,00	48.000.000,00	48.000.000,00	47.500.000,00	Kab. Tulang Bawang Barat, Semua Kecamatan, Semua Kel/Desa	DAK NON FISIK-DANA BOK-BOK PUSKESMAS	-	Peningkatan Pelayanan Publik dan Reformasi Birokrasi Peningkatan Pelayanan Publik dan Reformasi Birokrasi			0,00	DINAS KESEHATAN
	1.02.02.2.02.0002	Pengelolaan Pelayanan Kesehatan Ibu Bersalin																		
			Jumlah Ibu Bersalin yang Mendapatkan Pelayanan Kesehatan Sesuai Standar				181 Orang	181 Orang	500.000,00	500.000,00	500.000,00	0,00	Kab. Tulang Bawang Barat, Semua Kecamatan, Semua Kel/Desa	PENDAPATAN DARI BLUD	-	Peningkatan Pelayanan Publik dan Reformasi Birokrasi Peningkatan Pelayanan Publik dan Reformasi Birokrasi			550.000,00	DINAS KESEHATAN
	1.02.02.2.02.0003	Pengelolaan Pelayanan Kesehatan Bayi Baru Lahir																		
			Jumlah Bayi Baru Lahir yang Mendapatkan Pelayanan Kesehatan Sesuai Standar				173 Orang	173 Orang	500.000,00	500.000,00	500.000,00	0,00	Kab. Tulang Bawang Barat, Semua Kecamatan, Semua Kel/Desa	PENDAPATAN DARI BLUD	-	Peningkatan Pelayanan Publik dan Reformasi Birokrasi Peningkatan Pelayanan Publik dan Reformasi Birokrasi			550.000,00	DINAS KESEHATAN
	1.02.02.2.02.0004	Pengelolaan Pelayanan Kesehatan Balita																		
			Jumlah Balita yang Mendapatkan Pelayanan Kesehatan Sesuai Standar				985 Orang	985 Orang	500.000,00	500.000,00	500.000,00	0,00	Kab. Tulang Bawang Barat, Semua Kecamatan, Semua Kel/Desa	PENDAPATAN DARI BLUD	-	Peningkatan Pelayanan Publik dan Reformasi Birokrasi Peningkatan Pelayanan Publik dan Reformasi Birokrasi			550.000,00	DINAS KESEHATAN
	1.02.02.2.02.0005	Pengelolaan Pelayanan Kesehatan pada Usia Pendidikan Dasar																		

NO	KODE	URUSAN / BIDANG URUSAN / PROGRAM / KEGIATAN / SUB KEGIATAN	INDIKATOR PROGRAM / KEGIATAN / SUB KEGIATAN	TARGET AKHIR PERIODE RENSTRA OPD	REALISASI CAPAIAN RENJA OPD TAHUN 2023	PRAKIRAAN CAPAIAN TARGET RENJA OPD TAHUN 2024	CAPAIAN KINERJA DAN KERANGKA PENDANAAN										KELOMPOK SASARAN	PRAKIRAAN MAJU RENCANA TAHUN 2026		PERANGKAT DAERAH PENANGGUNG JAWAB
							TARGET 2025		PAGU INDIKATIF (Rp)			Bertambah/Berkurang (10-12)	LOKASI	SUMBER DANA	PRIORITAS			TARGET	PAGU INDIKATIF (Rp)	
							SEBELUM	SESUDAH	RKPD 2025	APBD 2025	RKPD PERUBAHAN 2025				NASIONAL	DAERAH				
1	2	3	4	5	6	7	8	9	10	11	12	13	14	15	16	17	18	19	20	21
			Jumlah Anak Usia Pendidikan Dasar yang Mendapatkan Pelayanan Kesehatan Sesuai Standar				1053 Orang	1053 Orang	500.000,00	12.000.000,00	12.000.000,00	11.500.000,00	Kab. Tulang Bawang Barat, Semua Kecamatan, Semua Kel/Desa	DAK NON FISIK-DANA BOK-BOK PUSKESMAS	-	Peningkatan Pelayanan Publik dan Reformasi Birokrasi Peningkatan Pelayanan Publik dan Reformasi Birokrasi			0,00	DINAS KESEHATAN
	1.02.02.2.02.0006	Pengelolaan Pelayanan Kesehatan pada Usia Produktif																		
			Jumlah Penduduk Usia Produktif yang Mendapatkan Pelayanan Kesehatan Sesuai Standar				6528 Orang	6528 Orang	500.000,00	500.000,00	500.000,00	0,00	Kab. Tulang Bawang Barat, Semua Kecamatan, Semua Kel/Desa	PENDAPATAN DARI BLUD	-	Peningkatan Pelayanan Publik dan Reformasi Birokrasi Peningkatan Pelayanan Publik dan Reformasi Birokrasi			550.000,00	DINAS KESEHATAN
	1.02.02.2.02.0007	Pengelolaan Pelayanan Kesehatan pada Usia Lanjut																		
			Jumlah Penduduk Usia Lanjut yang Mendapatkan Pelayanan Kesehatan Sesuai Standar				1209 Orang	1209 Orang	500.000,00	500.000,00	500.000,00	0,00	Kab. Tulang Bawang Barat, Semua Kecamatan, Semua Kel/Desa	PENDAPATAN DARI BLUD	-	Peningkatan Pelayanan Publik dan Reformasi Birokrasi Peningkatan Pelayanan Publik dan Reformasi Birokrasi			550.000,00	DINAS KESEHATAN
	1.02.02.2.02.0008	Pengelolaan Pelayanan Kesehatan Penderita Hipertensi																		
			Jumlah Penderita Hipertensi yang Mendapatkan Pelayanan Kesehatan Sesuai Standar				1847 Orang	1847 Orang	500.000,00	500.000,00	500.000,00	0,00	Kab. Tulang Bawang Barat, Semua Kecamatan, Semua Kel/Desa	PENDAPATAN DARI BLUD	-	Peningkatan Pelayanan Publik dan Reformasi Birokrasi Peningkatan Pelayanan Publik dan Reformasi Birokrasi			550.000,00	DINAS KESEHATAN
	1.02.02.2.02.0009	Pengelolaan Pelayanan Kesehatan Penderita Diabetes Melitus																		
			Jumlah Penderita Diabetes Melitus yang Mendapatkan Pelayanan Kesehatan Sesuai Standar				59 Orang	59 Orang	500.000,00	500.000,00	500.000,00	0,00	Kab. Tulang Bawang Barat, Semua Kecamatan, Semua Kel/Desa	PENDAPATAN DARI BLUD	-	Peningkatan Pelayanan Publik dan Reformasi Birokrasi Peningkatan Pelayanan Publik dan Reformasi Birokrasi			550.000,00	DINAS KESEHATAN
	1.02.02.2.02.0010	Pengelolaan Pelayanan Kesehatan Orang dengan Gangguan Jiwa Berat																		
			Jumlah Orang yang Mendapatkan Pelayanan Kesehatan Orang dengan Gangguan Jiwa Berat Sesuai Standar				17 Orang	17 Orang	500.000,00	10.200.000,00	10.200.000,00	9.700.000,00	Kab. Tulang Bawang Barat, Semua Kecamatan, Semua Kel/Desa	DAK NON FISIK-DANA BOK-BOK PUSKESMAS	-	Peningkatan Pelayanan Publik dan Reformasi Birokrasi Peningkatan Pelayanan Publik dan Reformasi Birokrasi			0,00	DINAS KESEHATAN
	1.02.02.2.02.0011	Pengelolaan Pelayanan Kesehatan Orang Terduga Tuberkulosis																		
			Jumlah Orang Terduga Menderita Tuberkulosis yang Mendapatkan Pelayanan Sesuai Standar				144 Orang	144 Orang	500.000,00	9.800.000,00	9.800.000,00	9.300.000,00	Kab. Tulang Bawang Barat, Semua Kecamatan, Semua Kel/Desa	DAK NON FISIK-DANA BOK-BOK PUSKESMAS	-	Peningkatan Pelayanan Publik dan Reformasi Birokrasi Peningkatan Pelayanan Publik dan Reformasi Birokrasi			0,00	DINAS KESEHATAN
	1.02.02.2.02.0012	Pengelolaan Pelayanan Kesehatan Orang dengan Risiko Terinfeksi HIV																		
			Jumlah Orang Terduga Menderita HIV yang Mendapatkan Pelayanan Sesuai Standar				200 Orang	200 Orang	500.000,00	500.000,00	500.000,00	0,00	Kab. Tulang Bawang Barat, Semua Kecamatan, Semua Kel/Desa	PENDAPATAN DARI BLUD	-	Peningkatan Pelayanan Publik dan Reformasi Birokrasi Peningkatan Pelayanan Publik dan Reformasi Birokrasi			550.000,00	DINAS KESEHATAN
	1.02.02.2.02.0015	Pengelolaan Pelayanan Kesehatan Gizi Masyarakat																		
			Jumlah Dokumen Hasil Pengelolaan Pelayanan Kesehatan Gizi Masyarakat				-	12 Dokumen	0,00	76.128.000,00	76.128.000,00	76.128.000,00	Kab. Tulang Bawang Barat, Semua Kecamatan, Semua Kel/Desa	DAK NON FISIK-DANA BOK-BOK PUSKESMAS	-	Peningkatan Pelayanan Publik dan Reformasi Birokrasi Peningkatan Pelayanan Publik dan Reformasi Birokrasi			0,00	DINAS KESEHATAN
	1.02.02.2.02.0016	Pengelolaan Pelayanan Kesehatan Kerja dan Olahraga																		
			Jumlah Dokumen Hasil Pengelolaan Pelayanan Kesehatan Kerja dan Olahraga				-	12 Dokumen	0,00	4.800.000,00	4.800.000,00	4.800.000,00	Kab. Tulang Bawang Barat, Semua Kecamatan, Semua Kel/Desa	DAK NON FISIK-DANA BOK-BOK PUSKESMAS	-	Peningkatan Pelayanan Publik dan Reformasi Birokrasi Peningkatan Pelayanan Publik dan Reformasi Birokrasi			0,00	DINAS KESEHATAN
	1.02.02.2.02.0017	Pengelolaan Pelayanan Kesehatan Lingkungan																		
			Jumlah Dokumen Hasil Pengelolaan Pelayanan Kesehatan Lingkungan				-	12 Dokumen	0,00	23.450.000,00	23.450.000,00	23.450.000,00	Kab. Tulang Bawang Barat, Semua Kecamatan, Semua Kel/Desa	DAK NON FISIK-DANA BOK-BOK PUSKESMAS	-	Peningkatan Pelayanan Publik dan Reformasi Birokrasi Peningkatan Pelayanan Publik dan Reformasi Birokrasi			0,00	DINAS KESEHATAN
	1.02.02.2.02.0020	Pengelolaan Surveilans Kesehatan																		
			Jumlah Dokumen Hasil Pengelolaan Surveilans Kesehatan				-	12 Dokumen	0,00	23.160.000,00	23.160.000,00	23.160.000,00	Kab. Tulang Bawang Barat, Semua Kecamatan, Semua Kel/Desa	DAK NON FISIK-DANA BOK-BOK PUSKESMAS	-	Peningkatan Pelayanan Publik dan Reformasi Birokrasi Peningkatan Pelayanan Publik dan Reformasi Birokrasi			0,00	DINAS KESEHATAN
	1.02.02.2.02.0021	Pengelolaan Pelayanan Kesehatan Orang dengan Masalah Kesehatan Jiwa (ODMK)																		

NO	KODE	URUSAN / BIDANG URUSAN / PROGRAM / KEGIATAN / SUB KEGIATAN	INDIKATOR PROGRAM / KEGIATAN / SUB KEGIATAN	TARGET AKHIR PERIODE RENSTRA OPD	REALISASI CAPAIAN RENJA OPD TAHUN 2023	PRAKIRAAN CAPAIAN TARGET RENJA OPD TAHUN 2024	CAPAIAN KINERJA DAN KERANGKA PENDANAAN										KELOMPOK SASARAN	PRAKIRAAN MAJU RENCANA TAHUN 2026		PERANGKAT DAERAH PENANGGUNG JAWAB
							TARGET 2025		PAGU INDIKATIF (Rp)			Bertambah/Berkurang (10-12)	LOKASI	SUMBER DANA	PRIORITAS			TARGET	PAGU INDIKATIF (Rp)	
							SEBELUM	SESUDAH	RKPD 2025	APBD 2025	RKPD PERUBAHAN 2025				NASIONAL	DAERAH				
1	2	3	4	5	6	7	8	9	10	11	12	13	14	15	16	17	18	19	20	21
			Jumlah Orang dengan Masalah Kejiwaan (ODMK) yang Mendapatkan Pelayanan Kesehatan				-	17 Orang	0,00	2.400.000,00	2.400.000,00	2.400.000,00	Kab. Tulang Bawang Barat, Semua Kecamatan, Semua Kel/Desa	DAK NON FISIK-DANA BOK-BOK PUSKESMAS	-	Peningkatan Pelayanan Publik dan Reformasi Birokrasi Peningkatan Pelayanan Publik dan Reformasi Birokrasi			0,00	DINAS KESEHATAN
	1.02.02.2.02.0025	Pelayanan Kesehatan Penyakit Menular dan Tidak Menular																		
			Jumlah Dokumen Hasil Pelayanan Kesehatan Penyakit Menular dan Tidak Menular				-	12 Dokumen	0,00	77.540.000,00	77.540.000,00	77.540.000,00	Kab. Tulang Bawang Barat, Semua Kecamatan, Semua Kel/Desa	DAK NON FISIK-DANA BOK-BOK PUSKESMAS	-	Peningkatan Pelayanan Publik dan Reformasi Birokrasi Peningkatan Pelayanan Publik dan Reformasi Birokrasi			0,00	DINAS KESEHATAN
	1.02.02.2.02.0033	Operasional Pelayanan Puskesmas																		
			Jumlah Dokumen Operasional Pelayanan Puskesmas				12 Dokumen	12 Dokumen	252.100.000,00	371.480.000,00	363.023.205,00	110.923.205,00	Kab. Tulang Bawang Barat, Semua Kecamatan, Semua Kel/Desa	PENDAPATAN DARI BLUD DANA ALOKASI UMUM (DAU) DAK NON FISIK-DANA BOK-BOK PUSKESMAS	-	Peningkatan Pelayanan Publik dan Reformasi Birokrasi Peningkatan Pelayanan Publik dan Reformasi Birokrasi			0,00	DINAS KESEHATAN
	1.02.02.2.02.0044	Pengelolaan Pelayanan Kesehatan Reproduksi																		
			Jumlah dokumen hasil pengelolaan pelayanan kesehatan reproduksi				-	12 Dokumen	0,00	4.100.000,00	4.100.000,00	4.100.000,00	Kab. Tulang Bawang Barat, Semua Kecamatan, Semua Kel/Desa	DAK NON FISIK-DANA BOK-BOK PUSKESMAS	-	Peningkatan Pelayanan Publik dan Reformasi Birokrasi Peningkatan Pelayanan Publik dan Reformasi Birokrasi			0,00	DINAS KESEHATAN
	1.02.02.2.02.0046	Pengelolaan upaya kesehatan Ibu dan Anak																		
			Jumlah dokumen hasil pengelolaan upaya kesehatan ibu dan anak				-	12 Dokumen	0,00	1.650.000,00	1.650.000,00	1.650.000,00	Kab. Tulang Bawang Barat, Semua Kecamatan, Semua Kel/Desa	DAK NON FISIK-DANA BOK-BOK PUSKESMAS	-	Peningkatan Pelayanan Publik dan Reformasi Birokrasi Peningkatan Pelayanan Publik dan Reformasi Birokrasi			0,00	DINAS KESEHATAN
	1.02.02.2.02.0047	Pengelolaan Pelayanan Kelanjutusiaan																		
			Jumlah dokumen hasil pengelolaan pelayanan kelanjutusiaan				-	12 Dokumen	0,00	28.800.000,00	28.800.000,00	28.800.000,00	Kab. Tulang Bawang Barat, Semua Kecamatan, Semua Kel/Desa	DAK NON FISIK-DANA BOK-BOK PUSKESMAS	-	Peningkatan Pelayanan Publik dan Reformasi Birokrasi Peningkatan Pelayanan Publik dan Reformasi Birokrasi			0,00	DINAS KESEHATAN
	1.02.02.2.02.0048	Pengelolaan Layanan Imunisasi																		
			Jumlah Dokumen Hasil Pengelolaan Layanan Imunisasi				-	12 Dokumen	0,00	23.300.000,00	23.300.000,00	23.300.000,00	Kab. Tulang Bawang Barat, Semua Kecamatan, Semua Kel/Desa	DAK NON FISIK-DANA BOK-BOK PUSKESMAS	-	Peningkatan Pelayanan Publik dan Reformasi Birokrasi Peningkatan Pelayanan Publik dan Reformasi Birokrasi			0,00	DINAS KESEHATAN
2.	**1.02.05**	**PROGRAM PEMBERDAYAAN MASYARAKAT BIDANG KESEHATAN**	**-**				**-**	**-**	**0,00**	**6.920.000,00**	**6.920.000,00**	**0,00**							**0,00**	
	1.02.05.2.03	Pengembangan dan Pelaksanaan Upaya Kesehatan Bersumber Daya Masyarakat (UKBM) Tingkat Daerah Kabupaten/Kota	-				-	-	0,00	6.920.000,00	6.920.000,00	6.920.000,00			-	Peningkatan Pelayanan Publik dan Reformasi Birokrasi Peningkatan Pelayanan Publik dan Reformasi Birokrasi	-		0,00	DINAS KESEHATAN
	1.02.05.2.03.0001	Bimbingan Teknis dan Supervisi Pengembangan dan Pelaksanaan Upaya Kesehatan Bersumber Daya Masyarakat (UKBM)																		
			Jumlah Dokumen Hasil Bimbingan Teknis dan Supervisi Upaya Kesehatan Bersumber Daya Masyarakat (UKBM)				-	12 Dokumen	0,00	6.920.000,00	6.920.000,00	6.920.000,00	Kab. Tulang Bawang Barat, Semua Kecamatan, Semua Kel/Desa	DAK NON FISIK-DANA BOK-BOK PUSKESMAS	-	Peningkatan Pelayanan Publik dan Reformasi Birokrasi Peningkatan Pelayanan Publik dan Reformasi Birokrasi			0,00	DINAS KESEHATAN
		-							**0,00**	**0,00**	**0,00**	**0,00**							**2.671.200.000,00**	
	1	**URUSAN PEMERINTAHAN WAJIB YANG BERKAITAN DENGAN PELAYANAN DASAR**							**0,00**	**0,00**	**0,00**	**0,00**							**2.671.200.000,00**	
	1.02	**URUSAN PEMERINTAHAN BIDANG KESEHATAN**							**0,00**	**0,00**	**0,00**	**0,00**							**2.671.200.000,00**	
1.	**1.02.02**	**PROGRAM PEMENUHAN UPAYA KESEHATAN PERORANGAN DAN UPAYA KESEHATAN MASYARAKAT**	**-**				**-**	**-**	**0,00**	**0,00**	**0,00**	**2.671.200.000,00**							**2.671.200.000,00**	
	1.02.02.2.02	Penyediaan Layanan Kesehatan untuk UKM dan UKP Rujukan Tingkat Daerah Kabupaten/Kota	-				-	-	0,00	0,00	0,00	0,00			-	Peningkatan Pelayanan Publik dan Reformasi Birokrasi Peningkatan Pelayanan Publik dan Reformasi Birokrasi	-		2.671.200.000,00	DINAS KESEHATAN
	1.02.02.2.02.0032	Operasional Pelayanan Rumah Sakit																		
			Jumlah Dokumen Operasional Pelayanan Rumah Sakit				12 Dokumen	12 Dokumen	0,00	0,00	0,00	0,00	Kab. Tulang Bawang Barat, Semua Kecamatan, Semua Kel/Desa	DANA TRANSFER UMUM-DANA ALOKASI UMUM	-	Peningkatan Pelayanan Publik dan Reformasi Birokrasi Peningkatan Pelayanan Publik dan Reformasi Birokrasi			2.671.200.000,00	DINAS KESEHATAN
		-							**0,00**	**0,00**	**0,00**	**0,00**							**0,00**	

NO	KODE	URUSAN / BIDANG URUSAN / PROGRAM / KEGIATAN / SUB KEGIATAN	INDIKATOR PROGRAM / KEGIATAN / SUB KEGIATAN	TARGET AKHIR PERIODE RENSTRA OPD	REALISASI CAPAIAN RENJA OPD TAHUN 2023	PRAKIRAAN CAPAIAN TARGET RENJA OPD TAHUN 2024	CAPAIAN KINERJA DAN KERANGKA PENDANAAN										KELOMPOK SASARAN	PRAKIRAAN MAJU RENCANA TAHUN 2026		PERANGKAT DAERAH PENANGGUNG JAWAB
							TARGET 2025		PAGU INDIKATIF (Rp)			Bertambah/Berkurang (10-12)	LOKASI	SUMBER DANA	PRIORITAS			TARGET	PAGU INDIKATIF (Rp)	
							SEBELUM	SESUDAH	RKPD 2025	APBD 2025	RKPD PERUBAHAN 2025				NASIONAL	DAERAH				
1	2	3	4	5	6	7	8	9	10	11	12	13	14	15	16	17	18	19	20	21
	1	**URUSAN PEMERINTAHAN WAJIB YANG BERKAITAN DENGAN PELAYANAN DASAR**							**0,00**	**0,00**	**0,00**	**0,00**							**0,00**	
	1.02	**URUSAN PEMERINTAHAN BIDANG KESEHATAN**							**0,00**	**0,00**	**0,00**	**0,00**							**0,00**	
1.	**1.02.02**	**PROGRAM PEMENUHAN UPAYA KESEHATAN PERORANGAN DAN UPAYA KESEHATAN MASYARAKAT**	**-**				**-**	**-**	**0,00**	**0,00**	**0,00**	**0,00**							**0,00**	
	1.02.02.2.02	Penyediaan Layanan Kesehatan untuk UKM dan UKP Rujukan Tingkat Daerah Kabupaten/Kota	-				-	-	0,00	0,00	0,00	0,00			-	Peningkatan Pelayanan Publik dan Reformasi Birokrasi Peningkatan Pelayanan Publik dan Reformasi Birokrasi	-		0,00	DINAS KESEHATAN
	1.02.02.2.02.0033	Operasional Pelayanan Puskesmas																		
			Jumlah Dokumen Operasional Pelayanan Puskesmas				0 Dokumen	0 Dokumen	0,00	0,00	0,00	0,00	Kab. Tulang Bawang Barat, Semua Kecamatan, Semua Kel/Desa	DANA TRANSFER UMUM-DANA ALOKASI UMUM	-	Peningkatan Pelayanan Publik dan Reformasi Birokrasi Peningkatan Pelayanan Publik dan Reformasi Birokrasi			0,00	DINAS KESEHATAN
		-							**0,00**	**0,00**	**0,00**	**0,00**							**113.520.000,00**	
	1	**URUSAN PEMERINTAHAN WAJIB YANG BERKAITAN DENGAN PELAYANAN DASAR**							**0,00**	**0,00**	**0,00**	**0,00**							**113.520.000,00**	
	1.02	**URUSAN PEMERINTAHAN BIDANG KESEHATAN**							**0,00**	**0,00**	**0,00**	**0,00**							**113.520.000,00**	
1.	**1.02.02**	**PROGRAM PEMENUHAN UPAYA KESEHATAN PERORANGAN DAN UPAYA KESEHATAN MASYARAKAT**	**-**				**-**	**-**	**0,00**	**0,00**	**0,00**	**113.520.000,00**							**113.520.000,00**	
	1.02.02.2.02	Penyediaan Layanan Kesehatan untuk UKM dan UKP Rujukan Tingkat Daerah Kabupaten/Kota	-				-	-	0,00	0,00	0,00	0,00			-	Peningkatan Pelayanan Publik dan Reformasi Birokrasi Peningkatan Pelayanan Publik dan Reformasi Birokrasi	-		113.520.000,00	DINAS KESEHATAN
	1.02.02.2.02.0033	Operasional Pelayanan Puskesmas																		
			Jumlah Dokumen Operasional Pelayanan Puskesmas				12 Dokumen	12 Dokumen	0,00	0,00	0,00	0,00	Kab. Tulang Bawang Barat, Tulang Bawang Tengah, Semua Kel/Desa	DANA TRANSFER UMUM-DANA ALOKASI UMUM	-	Peningkatan Pelayanan Publik dan Reformasi Birokrasi Peningkatan Pelayanan Publik dan Reformasi Birokrasi			113.520.000,00	DINAS KESEHATAN
		DINAS PEKERJAAN UMUM DAN PENATAAN RUANG							**68.436.505.399,00**	**177.612.419.414,00**	**153.108.074.216,00**	**84.671.568.817,00**							**63.843.109.979,00**	
	1	**URUSAN PEMERINTAHAN WAJIB YANG BERKAITAN DENGAN PELAYANAN DASAR**							**68.436.505.399,00**	**177.612.419.414,00**	**153.108.074.216,00**	**84.671.568.817,00**							**63.843.109.979,00**	
	1.03	**URUSAN PEMERINTAHAN BIDANG PEKERJAAN UMUM DAN PENATAAN RUANG**							**68.436.505.399,00**	**177.612.419.414,00**	**153.108.074.216,00**	**84.671.568.817,00**							**63.843.109.979,00**	
1.	**1.03.01**	**PROGRAM PENUNJANG URUSAN PEMERINTAHAN DAERAH KABUPATEN/KOTA**	**Prosentase Terlaksananya Urusan Pemerintahan Derah Kabupaten/Kota**				**-**	**100 Persen**	**7.443.109.979,00**	**9.020.192.534,00**	**8.187.413.759,00**	**-1.400.000.000,00**							**6.043.109.979,00**	
	1.03.01.2.01	Perencanaan, Penganggaran, dan Evaluasi Kinerja Perangkat Daerah	-				-	-	52.500.000,00	52.500.000,00	52.500.000,00	0,00			Melanjutkan pengembangan infrastruktur dan meningkatkan lapangan kerja yang berkualitas, mendorong kewirausahaan, mengembangkan industri kreatif serta mengembangkan agromaritim industri di sentra produksi melalui peran aktif koperasi.	Peningkatan Infrastruktur Peningkatan Infrastruktur	Pemkab Tulang Bawang Barat		52.500.000,00	DINAS PEKERJAAN UMUM DAN PENATAAN RUANG
	1.03.01.2.01.0001	Penyusunan Dokumen Perencanaan Perangkat Daerah																		
			Jumlah Dokumen Perencanaan Perangkat Daerah				0 Dokumen	0 Dokumen	7.500.000,00	7.500.000,00	7.500.000,00	0,00	-	DANA ALOKASI UMUM (DAU)	Melanjutkan pengembangan infrastruktur dan meningkatkan lapangan kerja yang berkualitas, mendorong kewirausahaan, mengembangkan industri kreatif serta mengembangkan agromaritim industri di sentra produksi melalui peran aktif koperasi.	Peningkatan Infrastruktur Peningkatan Infrastruktur			7.500.000,00	DINAS PEKERJAAN UMUM DAN PENATAAN RUANG
	1.03.01.2.01.0002	Koordinasi dan Penyusunan Dokumen RKA-SKPD																		
			Jumlah Dokumen RKA-SKPD dan Laporan Hasil Koordinasi Penyusunan Dokumen RKA-SKPD				0 Dokumen	0 Dokumen	7.500.000,00	7.500.000,00	7.500.000,00	0,00	-	DANA ALOKASI UMUM (DAU)	Melanjutkan pengembangan infrastruktur dan meningkatkan lapangan kerja yang berkualitas, mendorong kewirausahaan, mengembangkan industri kreatif serta mengembangkan agromaritim industri di sentra produksi melalui peran aktif koperasi.	Peningkatan Infrastruktur Peningkatan Infrastruktur			7.500.000,00	DINAS PEKERJAAN UMUM DAN PENATAAN RUANG

NO	KODE	URUSAN / BIDANG URUSAN / PROGRAM / KEGIATAN / SUB KEGIATAN	INDIKATOR PROGRAM / KEGIATAN / SUB KEGIATAN	TARGET AKHIR PERIODE RENSTRA OPD	REALISASI CAPAIAN RENJA OPD TAHUN 2023	PRAKIRAAN CAPAIAN TARGET RENJA OPD TAHUN 2024	CAPAIAN KINERJA DAN KERANGKA PENDANAAN										KELOMPOK SASARAN	PRAKIRAAN MAJU RENCANA TAHUN 2026		PERANGKAT DAERAH PENANGGUNG JAWAB
							TARGET 2025		PAGU INDIKATIF (Rp)			Bertambah/Berkurang (10-12)	LOKASI	SUMBER DANA	PRIORITAS			TARGET	PAGU INDIKATIF (Rp)	
							SEBELUM	SESUDAH	RKPD 2025	APBD 2025	RKPD PERUBAHAN 2025				NASIONAL	DAERAH				
1	2	3	4	5	6	7	8	9	10	11	12	13	14	15	16	17	18	19	20	21
	1.03.01.2.01.0003	Koordinasi dan Penyusunan Dokumen Perubahan RKA-SKPD																		
			Jumlah Dokumen Perubahan RKA-SKPD dan Laporan Hasil Koordinasi Penyusunan Dokumen Perubahan RKA-SKPD				0 Dokumen	0 Dokumen	7.500.000,00	7.500.000,00	7.500.000,00	0,00	-	DANA ALOKASI UMUM (DAU)	Melanjutkan pengembangan infrastruktur dan meningkatkan lapangan kerja yang berkualitas, mendorong kewirausahaan, mengembangkan industri kreatif serta mengembangkan agromaritim industri di sentra produksi melalui peran aktif koperasi.	Peningkatan Infrastruktur Peningkatan Infrastruktur			7.500.000,00	DINAS PEKERJAAN UMUM DAN PENATAAN RUANG
	1.03.01.2.01.0004	Koordinasi dan Penyusunan DPA-SKPD																		
			Jumlah Dokumen DPA-SKPD dan Laporan Hasil Koordinasi Penyusunan Dokumen DPA-SKPD				0 Dokumen	0 Dokumen	7.500.000,00	7.500.000,00	7.500.000,00	0,00	-	DANA ALOKASI UMUM (DAU)	Melanjutkan pengembangan infrastruktur dan meningkatkan lapangan kerja yang berkualitas, mendorong kewirausahaan, mengembangkan industri kreatif serta mengembangkan agromaritim industri di sentra produksi melalui peran aktif koperasi.	Peningkatan Infrastruktur Peningkatan Infrastruktur			7.500.000,00	DINAS PEKERJAAN UMUM DAN PENATAAN RUANG
	1.03.01.2.01.0005	Koordinasi dan Penyusunan Perubahan DPA- SKPD																		
			Jumlah Dokumen Perubahan DPA-SKPD dan Laporan Hasil Koordinasi Penyusunan Dokumen Perubahan DPA-SKPD				0 Dokumen	0 Dokumen	7.500.000,00	7.500.000,00	7.500.000,00	0,00	-	DANA ALOKASI UMUM (DAU)	Melanjutkan pengembangan infrastruktur dan meningkatkan lapangan kerja yang berkualitas, mendorong kewirausahaan, mengembangkan industri kreatif serta mengembangkan agromaritim industri di sentra produksi melalui peran aktif koperasi.	Peningkatan Infrastruktur Peningkatan Infrastruktur			7.500.000,00	DINAS PEKERJAAN UMUM DAN PENATAAN RUANG
	1.03.01.2.01.0006	Koordinasi dan Penyusunan Laporan Capaian Kinerja dan Ikhtisar Realisasi Kinerja SKPD																		
			Jumlah Laporan Capaian Kinerja dan Ikhtisar Realisasi Kinerja SKPD dan Laporan Hasil Koordinasi Penyusunan Laporan Capaian Kinerja dan Ikhtisar Realisasi Kinerja SKPD				0 Laporan	0 Laporan	7.500.000,00	7.500.000,00	7.500.000,00	0,00	-	DANA ALOKASI UMUM (DAU)	Melanjutkan pengembangan infrastruktur dan meningkatkan lapangan kerja yang berkualitas, mendorong kewirausahaan, mengembangkan industri kreatif serta mengembangkan agromaritim industri di sentra produksi melalui peran aktif koperasi.	Peningkatan Infrastruktur Peningkatan Infrastruktur			7.500.000,00	DINAS PEKERJAAN UMUM DAN PENATAAN RUANG
	1.03.01.2.01.0007	Evaluasi Kinerja Perangkat Daerah																		
			Jumlah Laporan Evaluasi Kinerja Perangkat Daerah				0 Laporan	0 Laporan	7.500.000,00	7.500.000,00	7.500.000,00	0,00	-	DANA ALOKASI UMUM (DAU)	Melanjutkan pengembangan infrastruktur dan meningkatkan lapangan kerja yang berkualitas, mendorong kewirausahaan, mengembangkan industri kreatif serta mengembangkan agromaritim industri di sentra produksi melalui peran aktif koperasi.	Peningkatan Infrastruktur Peningkatan Infrastruktur			7.500.000,00	DINAS PEKERJAAN UMUM DAN PENATAAN RUANG
	1.03.01.2.02	Administrasi Keuangan Perangkat Daerah	-				-	-	4.075.549.979,00	5.738.062.434,00	5.596.158.659,00	1.520.608.680,00			Melanjutkan pengembangan infrastruktur dan meningkatkan lapangan kerja yang berkualitas, mendorong kewirausahaan, mengembangkan industri kreatif serta mengembangkan agromaritim industri di sentra produksi melalui peran aktif koperasi.	Peningkatan Infrastruktur Peningkatan Infrastruktur	Pemkab Tulang Bawang Barat		4.075.549.979,00	DINAS PEKERJAAN UMUM DAN PENATAAN RUANG
	1.03.01.2.02.0001	Penyediaan Gaji dan Tunjangan ASN																		
			Jumlah Orang yang Menerima Gaji dan Tunjangan ASN				0 Orang/bulan	0 Orang/bulan	3.780.109.979,00	5.099.602.434,00	4.951.698.659,00	1.171.588.680,00	-	DANA ALOKASI UMUM (DAU)	Melanjutkan pengembangan infrastruktur dan meningkatkan lapangan kerja yang berkualitas, mendorong kewirausahaan, mengembangkan industri kreatif serta mengembangkan agromaritim industri di sentra produksi melalui peran aktif koperasi.	Peningkatan Infrastruktur Peningkatan Infrastruktur			3.780.109.979,00	DINAS PEKERJAAN UMUM DAN PENATAAN RUANG
	1.03.01.2.02.0003	Pelaksanaan Penatausahaan dan Pengujian/Verifikasi Keuangan SKPD																		

NO	KODE	URUSAN / BIDANG URUSAN / PROGRAM / KEGIATAN / SUB KEGIATAN	INDIKATOR PROGRAM / KEGIATAN / SUB KEGIATAN	TARGET AKHIR PERIODE RENSTRA OPD	REALISASI CAPAIAN RENJA OPD TAHUN 2023	PRAKIRAAN CAPAIAN TARGET RENJA OPD TAHUN 2024	CAPAIAN KINERJA DAN KERANGKA PENDANAAN										KELOMPOK SASARAN	PRAKIRAAN MAJU RENCANA TAHUN 2026		PERANGKAT DAERAH PENANGGUNG JAWAB
							TARGET 2025		PAGU INDIKATIF (Rp)			Bertambah/Berkurang (10-12)	LOKASI	SUMBER DANA	PRIORITAS			TARGET	PAGU INDIKATIF (Rp)	
							SEBELUM	SESUDAH	RKPD 2025	APBD 2025	RKPD PERUBAHAN 2025				NASIONAL	DAERAH				
1	2	3	4	5	6	7	8	9	10	11	12	13	14	15	16	17	18	19	20	21
			Jumlah Dokumen Penatausahaan dan Pengujian/Verifikasi Keuangan SKPD				0 Dokumen	0 Dokumen	295.440.000,00	638.460.000,00	644.460.000,00	349.020.000,00	Kab. Tulang Bawang Barat, Semua Kecamatan, Semua Kel/Desa	DANA ALOKASI UMUM (DAU)	Melanjutkan pengembangan infrastruktur dan meningkatkan lapangan kerja yang berkualitas, mendorong kewirausahaan, mengembangkan industri kreatif serta mengembangkan agromaritim industri di sentra produksi melalui peran aktif koperasi.	Peningkatan Infrastruktur Peningkatan Infrastruktur			295.440.000,00	DINAS PEKERJAAN UMUM DAN PENATAAN RUANG
	1.03.01.2.03	Administrasi Barang Milik Daerah pada Perangkat Daerah	-				-	-	3.500.000,00	12.004.100,00	12.004.100,00	8.504.100,00			Melanjutkan pengembangan infrastruktur dan meningkatkan lapangan kerja yang berkualitas, mendorong kewirausahaan, mengembangkan industri kreatif serta mengembangkan agromaritim industri di sentra produksi melalui peran aktif koperasi.	Peningkatan Infrastruktur Peningkatan Infrastruktur	Pemkab Tulang Bawang Barat		3.500.000,00	DINAS PEKERJAAN UMUM DAN PENATAAN RUANG
	1.03.01.2.03.0002	Pengamanan Barang Milik Daerah SKPD																		
			Jumlah Dokumen Pengamanan Barang Milik Daerah SKPD				0 Dokumen	0 Dokumen	3.500.000,00	12.004.100,00	12.004.100,00	8.504.100,00	-	DANA ALOKASI UMUM (DAU)	Melanjutkan pengembangan infrastruktur dan meningkatkan lapangan kerja yang berkualitas, mendorong kewirausahaan, mengembangkan industri kreatif serta mengembangkan agromaritim industri di sentra produksi melalui peran aktif koperasi.	Peningkatan Infrastruktur Peningkatan Infrastruktur			3.500.000,00	DINAS PEKERJAAN UMUM DAN PENATAAN RUANG
	1.03.01.2.06	Administrasi Umum Perangkat Daerah	-				-	-	281.270.000,00	622.752.000,00	308.162.000,00	26.892.000,00			Melanjutkan pengembangan infrastruktur dan meningkatkan lapangan kerja yang berkualitas, mendorong kewirausahaan, mengembangkan industri kreatif serta mengembangkan agromaritim industri di sentra produksi melalui peran aktif koperasi.	Peningkatan Infrastruktur Peningkatan Infrastruktur	Pemkab Tulang Bawang Barat		281.270.000,00	DINAS PEKERJAAN UMUM DAN PENATAAN RUANG
	1.03.01.2.06.0001	Penyediaan Komponen Instalasi Listrik/Penerangan Bangunan Kantor																		
			Jumlah Paket Komponen Instalasi Listrik/Penerangan Bangunan Kantor yang Disediakan				0 Paket	0 Paket	5.000.000,00	30.000.000,00	30.000.000,00	25.000.000,00	-	DANA ALOKASI UMUM (DAU)	Melanjutkan pengembangan infrastruktur dan meningkatkan lapangan kerja yang berkualitas, mendorong kewirausahaan, mengembangkan industri kreatif serta mengembangkan agromaritim industri di sentra produksi melalui peran aktif koperasi.	Peningkatan Infrastruktur Peningkatan Infrastruktur			5.000.000,00	DINAS PEKERJAAN UMUM DAN PENATAAN RUANG
	1.03.01.2.06.0002	Penyediaan Peralatan dan Perlengkapan Kantor																		
			Jumlah Paket Peralatan dan Perlengkapan Kantor yang Disediakan				0 Paket	0 Paket	51.270.000,00	92.962.000,00	42.962.000,00	-8.308.000,00	Kab. Tulang Bawang Barat, Semua Kecamatan, Semua Kel/Desa	DANA ALOKASI UMUM (DAU)	Melanjutkan pengembangan infrastruktur dan meningkatkan lapangan kerja yang berkualitas, mendorong kewirausahaan, mengembangkan industri kreatif serta mengembangkan agromaritim industri di sentra produksi melalui peran aktif koperasi.	Peningkatan Infrastruktur Peningkatan Infrastruktur			51.270.000,00	DINAS PEKERJAAN UMUM DAN PENATAAN RUANG
	1.03.01.2.06.0004	Penyediaan Bahan Logistik Kantor																		
			Jumlah Paket Bahan Logistik Kantor yang Disediakan				0 Paket	0 Paket	70.000.000,00	183.290.000,00	88.700.000,00	18.700.000,00	-	DANA ALOKASI UMUM (DAU)	Melanjutkan pengembangan infrastruktur dan meningkatkan lapangan kerja yang berkualitas, mendorong kewirausahaan, mengembangkan industri kreatif serta mengembangkan agromaritim industri di sentra produksi melalui peran aktif koperasi.	Peningkatan Infrastruktur Peningkatan Infrastruktur			70.000.000,00	DINAS PEKERJAAN UMUM DAN PENATAAN RUANG
	1.03.01.2.06.0005	Penyediaan Barang Cetakan dan Penggandaan																		
			Jumlah Paket Barang Cetakan dan Penggandaan yang Disediakan				0 Paket	0 Paket	60.000.000,00	106.500.000,00	74.000.000,00	14.000.000,00	-	DANA ALOKASI UMUM (DAU)	Melanjutkan pengembangan infrastruktur dan meningkatkan lapangan kerja yang berkualitas, mendorong kewirausahaan, mengembangkan industri kreatif serta mengembangkan agromaritim industri di sentra produksi melalui peran aktif koperasi.	Peningkatan Infrastruktur Peningkatan Infrastruktur			60.000.000,00	DINAS PEKERJAAN UMUM DAN PENATAAN RUANG

NO	KODE	URUSAN / BIDANG URUSAN / PROGRAM / KEGIATAN / SUB KEGIATAN	INDIKATOR PROGRAM / KEGIATAN / SUB KEGIATAN	TARGET AKHIR PERIODE RENSTRA OPD	REALISASI CAPAIAN RENJA OPD TAHUN 2023	PRAKIRAAN CAPAIAN TARGET RENJA OPD TAHUN 2024	CAPAIAN KINERJA DAN KERANGKA PENDANAAN										KELOMPOK SASARAN	PRAKIRAAN MAJU RENCANA TAHUN 2026		PERANGKAT DAERAH PENANGGUNG JAWAB
							TARGET 2025		PAGU INDIKATIF (Rp)			Bertambah/Berkurang (10-12)	LOKASI	SUMBER DANA	PRIORITAS			TARGET	PAGU INDIKATIF (Rp)	
							SEBELUM	SESUDAH	RKPD 2025	APBD 2025	RKPD PERUBAHAN 2025				NASIONAL	DAERAH				
1	2	3	4	5	6	7	8	9	10	11	12	13	14	15	16	17	18	19	20	21
	1.03.01.2.06.0009	Penyelenggaraan Rapat Koordinasi dan Konsultasi SKPD																		
			Jumlah Laporan Penyelenggaraan Rapat Koordinasi dan Konsultasi SKPD				0 Laporan	0 Laporan	95.000.000,00	210.000.000,00	72.500.000,00	-22.500.000,00	-	DANA ALOKASI UMUM (DAU)	Melanjutkan pengembangan infrastruktur dan meningkatkan lapangan kerja yang berkualitas, mendorong kewirausahaan, mengembangkan industri kreatif serta mengembangkan agromaritim industri di sentra produksi melalui peran aktif koperasi.	Peningkatan Infrastruktur Peningkatan Infrastruktur			95.000.000,00	DINAS PEKERJAAN UMUM DAN PENATAAN RUANG
	1.03.01.2.07	Pengadaan Barang Milik Daerah Penunjang Urusan Pemerintah Daerah	-				-	-	1.100.000.000,00	182.250.000,00	182.055.000,00	-917.945.000,00			Melanjutkan pengembangan infrastruktur dan meningkatkan lapangan kerja yang berkualitas, mendorong kewirausahaan, mengembangkan industri kreatif serta mengembangkan agromaritim industri di sentra produksi melalui peran aktif koperasi.	Peningkatan Infrastruktur Peningkatan Infrastruktur	Pemkab Tulang Bawang Barat		0,00	DINAS PEKERJAAN UMUM DAN PENATAAN RUANG
	1.03.01.2.07.0003	Pengadaan Alat Besar																		
			Jumlah Unit Alat Besar yang Disediakan				0 Unit	0 Unit	1.000.000.000,00	0,00	0,00	-1.000.000.000,00	Kab. Tulang Bawang Barat, Semua Kecamatan, Semua Kel/Desa	DANA ALOKASI UMUM (DAU)	Melanjutkan pengembangan infrastruktur dan meningkatkan lapangan kerja yang berkualitas, mendorong kewirausahaan, mengembangkan industri kreatif serta mengembangkan agromaritim industri di sentra produksi melalui peran aktif koperasi.	Peningkatan Infrastruktur Peningkatan Infrastruktur			0,00	DINAS PEKERJAAN UMUM DAN PENATAAN RUANG
	1	**NON URUSAN**							**68.436.505.399,00**	**177.612.419.414,00**	**153.108.074.216,00**	**84.671.568.817,00**							**63.843.109.979,00**	
	1.03	**URUSAN PEMERINTAHAN BIDANG XX**							**68.436.505.399,00**	**177.612.419.414,00**	**153.108.074.216,00**	**84.671.568.817,00**							**63.843.109.979,00**	
	1.03.01.2.07.0006	Pengadaan Peralatan dan Mesin Lainnya																		
			Jumlah Unit Peralatan dan Mesin Lainnya yang Disediakan				0 Unit	0 Unit	100.000.000,00	0,00	0,00	-100.000.000,00	-	DANA ALOKASI UMUM (DAU)	Melanjutkan pengembangan infrastruktur dan meningkatkan lapangan kerja yang berkualitas, mendorong kewirausahaan, mengembangkan industri kreatif serta mengembangkan agromaritim industri di sentra produksi melalui peran aktif koperasi.	Peningkatan Infrastruktur Peningkatan Infrastruktur			0,00	DINAS PEKERJAAN UMUM DAN PENATAAN RUANG
	1	**URUSAN PEMERINTAHAN WAJIB YANG BERKAITAN DENGAN PELAYANAN DASAR**							**68.436.505.399,00**	**177.612.419.414,00**	**153.108.074.216,00**	**84.671.568.817,00**							**63.843.109.979,00**	
	1.03	**URUSAN PEMERINTAHAN BIDANG PEKERJAAN UMUM DAN PENATAAN RUANG**							**68.436.505.399,00**	**177.612.419.414,00**	**153.108.074.216,00**	**84.671.568.817,00**							**63.843.109.979,00**	
	1.03.01.2.07.0006	Pengadaan Peralatan dan Mesin Lainnya																		
			Jumlah Unit Peralatan dan Mesin Lainnya yang Disediakan				-	1 Unit	0,00	182.250.000,00	182.055.000,00	182.055.000,00	Kab. Tulang Bawang Barat, Semua Kecamatan, Semua Kel/Desa	DANA ALOKASI UMUM (DAU)	Melanjutkan pengembangan infrastruktur dan meningkatkan lapangan kerja yang berkualitas, mendorong kewirausahaan, mengembangkan industri kreatif serta mengembangkan agromaritim industri di sentra produksi melalui peran aktif koperasi.	Peningkatan Infrastruktur Peningkatan Infrastruktur			0,00	DINAS PEKERJAAN UMUM DAN PENATAAN RUANG
	1.03.01.2.08	Penyediaan Jasa Penunjang Urusan Pemerintahan Daerah	-				-	-	781.440.000,00	1.209.434.000,00	1.110.234.000,00	328.794.000,00			Melanjutkan pengembangan infrastruktur dan meningkatkan lapangan kerja yang berkualitas, mendorong kewirausahaan, mengembangkan industri kreatif serta mengembangkan agromaritim industri di sentra produksi melalui peran aktif koperasi.	Peningkatan Infrastruktur Peningkatan Infrastruktur	Pemkab Tulang Bawang Barat		781.440.000,00	DINAS PEKERJAAN UMUM DAN PENATAAN RUANG
	1.03.01.2.08.0002	Penyediaan Jasa Komunikasi, Sumber Daya Air dan Listrik																		
			Jumlah Laporan Penyediaan Jasa Komunikasi, Sumber Daya Air dan Listrik yang Disediakan				0 Laporan	0 Laporan	389.115.000,00	264.000.000,00	239.000.000,00	-150.115.000,00	-	DANA ALOKASI UMUM (DAU)	Melanjutkan pengembangan infrastruktur dan meningkatkan lapangan kerja yang berkualitas, mendorong kewirausahaan, mengembangkan industri kreatif serta mengembangkan agromaritim industri di sentra produksi melalui peran aktif koperasi.	Peningkatan Infrastruktur Peningkatan Infrastruktur			389.115.000,00	DINAS PEKERJAAN UMUM DAN PENATAAN RUANG
	1.03.01.2.08.0004	Penyediaan Jasa Pelayanan Umum Kantor																		

NO	KODE	URUSAN / BIDANG URUSAN / PROGRAM / KEGIATAN / SUB KEGIATAN	INDIKATOR PROGRAM / KEGIATAN / SUB KEGIATAN	TARGET AKHIR PERIODE RENSTRA OPD	REALISASI CAPAIAN RENJA OPD TAHUN 2023	PRAKIRAAN CAPAIAN TARGET RENJA OPD TAHUN 2024	CAPAIAN KINERJA DAN KERANGKA PENDANAAN										KELOMPOK SASARAN	PRAKIRAAN MAJU RENCANA TAHUN 2026		PERANGKAT DAERAH PENANGGUNG JAWAB
							TARGET 2025		PAGU INDIKATIF (Rp)			Bertambah/Berkurang (10-12)	LOKASI	SUMBER DANA	PRIORITAS			TARGET	PAGU INDIKATIF (Rp)	
							SEBELUM	SESUDAH	RKPD 2025	APBD 2025	RKPD PERUBAHAN 2025				NASIONAL	DAERAH				
1	2	3	4	5	6	7	8	9	10	11	12	13	14	15	16	17	18	19	20	21
			Jumlah Laporan Penyediaan Jasa Pelayanan Umum Kantor yang Disediakan				0 Laporan	1 Laporan	0,00	945.434.000,00	871.234.000,00	871.234.000,00	Kab. Tulang Bawang Barat, Semua Kecamatan, Semua Kel/Desa	DANA ALOKASI UMUM (DAU)	Melanjutkan pengembangan infrastruktur dan meningkatkan lapangan kerja yang berkualitas, mendorong kewirausahaan, mengembangkan industri kreatif serta mengembangkan agromaritim industri di sentra produksi melalui peran aktif koperasi.	Peningkatan Infrastruktur Peningkatan Infrastruktur			392.325.000,00	DINAS PEKERJAAN UMUM DAN PENATAAN RUANG
	1	**NON URUSAN**							**68.436.505.399,00**	**177.612.419.414,00**	**153.108.074.216,00**	**84.671.568.817,00**							**63.843.109.979,00**	
	1.03	**URUSAN PEMERINTAHAN BIDANG XX**							**68.436.505.399,00**	**177.612.419.414,00**	**153.108.074.216,00**	**84.671.568.817,00**							**63.843.109.979,00**	
	1.03.01.2.08.0004	Penyediaan Jasa Pelayanan Umum Kantor																		
	1	**URUSAN PEMERINTAHAN WAJIB YANG BERKAITAN DENGAN PELAYANAN DASAR**							**68.436.505.399,00**	**177.612.419.414,00**	**153.108.074.216,00**	**84.671.568.817,00**							**63.843.109.979,00**	
	1.03	**URUSAN PEMERINTAHAN BIDANG PEKERJAAN UMUM DAN PENATAAN RUANG**							**68.436.505.399,00**	**177.612.419.414,00**	**153.108.074.216,00**	**84.671.568.817,00**							**63.843.109.979,00**	
	1.03.01.2.09	Pemeliharaan Barang Milik Daerah Penunjang Urusan Pemerintahan Daerah	-				-	-	1.148.850.000,00	1.203.190.000,00	926.300.000,00	-222.550.000,00			Melanjutkan pengembangan infrastruktur dan meningkatkan lapangan kerja yang berkualitas, mendorong kewirausahaan, mengembangkan industri kreatif serta mengembangkan agromaritim industri di sentra produksi melalui peran aktif koperasi.	Peningkatan Infrastruktur Peningkatan Infrastruktur	Pemkab Tulang Bawang Barat		848.850.000,00	DINAS PEKERJAAN UMUM DAN PENATAAN RUANG
	1.03.01.2.09.0002	Penyediaan Jasa Pemeliharaan, Biaya Pemeliharaan, Pajak dan Perizinan Kendaraan Dinas Operasional atau Lapangan																		
			Jumlah Kendaraan Dinas Operasional atau Lapangan yang Dipelihara dan dibayarkan Pajak dan Perizinannya				0 Unit	0 Unit	235.850.000,00	339.360.000,00	317.680.000,00	81.830.000,00	-	DANA ALOKASI UMUM (DAU)	Melanjutkan pengembangan infrastruktur dan meningkatkan lapangan kerja yang berkualitas, mendorong kewirausahaan, mengembangkan industri kreatif serta mengembangkan agromaritim industri di sentra produksi melalui peran aktif koperasi.	Peningkatan Infrastruktur Peningkatan Infrastruktur			235.850.000,00	DINAS PEKERJAAN UMUM DAN PENATAAN RUANG
	1.03.01.2.09.0003	Penyediaan Jasa Pemeliharaan, Biaya Pemeliharaan dan Perizinan Alat Besar																		
			Jumlah Alat Besar yang Dipelihara dan dibayarkan Perizinannya				0 Unit	0 Unit	560.000.000,00	500.000.000,00	325.000.000,00	-235.000.000,00	-	DANA ALOKASI UMUM (DAU)	Melanjutkan pengembangan infrastruktur dan meningkatkan lapangan kerja yang berkualitas, mendorong kewirausahaan, mengembangkan industri kreatif serta mengembangkan agromaritim industri di sentra produksi melalui peran aktif koperasi.	Peningkatan Infrastruktur Peningkatan Infrastruktur			560.000.000,00	DINAS PEKERJAAN UMUM DAN PENATAAN RUANG
	1.03.01.2.09.0009	Pemeliharaan/Rehabilitasi Gedung Kantor dan Bangunan Lainnya																		
			Jumlah Gedung Kantor dan Bangunan Lainnya yang Dipelihara/Direhabilitasi				0 Unit	0 Unit	300.000.000,00	0,00	0,00	-300.000.000,00	Kab. Tulang Bawang Barat, Tulang Bawang Udik, Gunung Katun Tanjungan	DANA ALOKASI UMUM (DAU)	Melanjutkan pengembangan infrastruktur dan meningkatkan lapangan kerja yang berkualitas, mendorong kewirausahaan, mengembangkan industri kreatif serta mengembangkan agromaritim industri di sentra produksi melalui peran aktif koperasi.	Penanggulangan Kemiskinan Penanggulangan Kemiskinan			0,00	DINAS PEKERJAAN UMUM DAN PENATAAN RUANG
	1.03.01.2.09.0010	Pemeliharaan/Rehabilitasi Sarana dan Prasarana Gedung Kantor atau Bangunan Lainnya																		
			Jumlah Sarana dan Prasarana Gedung Kantor atau Bangunan Lainnya yang Dipelihara/Direhabilitasi				0 Unit	0 Unit	53.000.000,00	363.830.000,00	283.620.000,00	230.620.000,00	-	DANA ALOKASI UMUM (DAU)	Melanjutkan pengembangan infrastruktur dan meningkatkan lapangan kerja yang berkualitas, mendorong kewirausahaan, mengembangkan industri kreatif serta mengembangkan agromaritim industri di sentra produksi melalui peran aktif koperasi.	Peningkatan Infrastruktur Peningkatan Infrastruktur			53.000.000,00	DINAS PEKERJAAN UMUM DAN PENATAAN RUANG
1.	**1.03.02**	**PROGRAM PENGELOLAAN SUMBER DAYA AIR (SDA)**	**Meningkatnya Perlindungan Masyarakat Terhadap Banjir dan meningkatnya akses masyarakat terhadap irigasi**				**-**	**100 Persen**	**540.000.000,00**	**2.884.190.400,00**	**2.534.466.400,00**	**-30.000.000,00**							**510.000.000,00**	
	1.03.02.2.01	Pengelolaan SDA dan Bangunan Pengaman Pantai pada Wilayah Sungai (WS) dalam 1 (Satu) Daerah Kabupaten/Kota	-				-	-	10.000.000,00	0,00	190.276.000,00	180.276.000,00			Membangun dari desa dan dari bawah untuk pertumbuhan ekonomi, pemerataan ekonomi dan pemberantasan kemiskinan.	Peningkatan Infrastruktur Peningkatan Infrastruktur	Pemkab Tulang Bawang Barat		0,00	DINAS PEKERJAAN UMUM DAN PENATAAN RUANG
	1.03.02.2.01.0119	Pembangunan Sumur Air Tanah untuk Air Baku																		

NO	KODE	URUSAN / BIDANG URUSAN / PROGRAM / KEGIATAN / SUB KEGIATAN	INDIKATOR PROGRAM / KEGIATAN / SUB KEGIATAN	TARGET AKHIR PERIODE RENSTRA OPD	REALISASI CAPAIAN RENJA OPD TAHUN 2023	PRAKIRAAN CAPAIAN TARGET RENJA OPD TAHUN 2024	CAPAIAN KINERJA DAN KERANGKA PENDANAAN										KELOMPOK SASARAN	PRAKIRAAN MAJU RENCANA TAHUN 2026		PERANGKAT DAERAH PENANGGUNG JAWAB
							TARGET 2025		PAGU INDIKATIF (Rp)			Bertambah/Berkurang (10-12)	LOKASI	SUMBER DANA	PRIORITAS			TARGET	PAGU INDIKATIF (Rp)	
							SEBELUM	SESUDAH	RKPD 2025	APBD 2025	RKPD PERUBAHAN 2025				NASIONAL	DAERAH				
1	2	3	4	5	6	7	8	9	10	11	12	13	14	15	16	17	18	19	20	21
			Jumlah Sumur Air Tanah untuk Air Baku yang Dibangun				0 Titik	0 Titik	10.000.000,00	0,00	0,00	-10.000.000,00	-	DANA ALOKASI UMUM (DAU)	Membangun dari desa dan dari bawah untuk pertumbuhan ekonomi, pemerataan ekonomi dan pemberantasan kemiskinan.	Peningkatan Infrastruktur Peningkatan Infrastruktur			0,00	DINAS PEKERJAAN UMUM DAN PENATAAN RUANG
	1.03.02.2.01.0128	Penyusunan Rencana Teknis dan Dokumen Lingkungan Hidup untuk Konstruksi Bendungan, Embung, dan Bangunan Penampung Air Lainnya																		
			Jumlah Dokumen Rencana Teknis dan Dokumen Lingkungan Hidup untuk Konstruksi Bendungan, Danau dan Bangunan Penampung Air Lainnya yang Disusun				-	1 Dokumen	0,00	0,00	190.276.000,00	190.276.000,00	Kab. Tulang Bawang Barat, Semua Kecamatan, Semua Kel/Desa	DANA ALOKASI UMUM (DAU)	Membangun dari desa dan dari bawah untuk pertumbuhan ekonomi, pemerataan ekonomi dan pemberantasan kemiskinan.	Peningkatan Infrastruktur Peningkatan Infrastruktur			0,00	DINAS PEKERJAAN UMUM DAN PENATAAN RUANG
	1.03.02.2.02	Pengembangan dan Pengelolaan Sistem Irigasi Primer dan Sekunder pada Daerah Irigasi yang Luasnya di Bawah 1000 Ha dalam 1 (Satu) Daerah Kabupaten/Kota	-				-	-	530.000.000,00	2.884.190.400,00	2.344.190.400,00	1.814.190.400,00			Melanjutkan pengembangan infrastruktur dan meningkatkan lapangan kerja yang berkualitas, mendorong kewirausahaan, mengembangkan industri kreatif serta mengembangkan agromaritim industri di sentra produksi melalui peran aktif koperasi.	Peningkatan Infrastruktur Peningkatan Infrastruktur	Pemkab Tulang Bawang Barat		510.000.000,00	DINAS PEKERJAAN UMUM DAN PENATAAN RUANG
	1.03.02.2.02.0002	Pembangunan Jaringan Irigasi Permukaan																		
			Panjang Jaringan Irigasi Permukaan yang Dibangun				0 KM	0 KM	10.000.000,00	2.080.000.000,00	1.040.000.000,00	1.030.000.000,00	Kab. Tulang Bawang Barat, Semua Kecamatan, Semua Kel/Desa	DANA ALOKASI UMUM (DAU)	Melanjutkan pengembangan infrastruktur dan meningkatkan lapangan kerja yang berkualitas, mendorong kewirausahaan, mengembangkan industri kreatif serta mengembangkan agromaritim industri di sentra produksi melalui peran aktif koperasi.	Peningkatan Infrastruktur Peningkatan Infrastruktur			10.000.000,00	DINAS PEKERJAAN UMUM DAN PENATAAN RUANG
	1.03.02.2.02.0008	Peningkatan Jaringan Irigasi Permukaan																		
			Panjang Jaringan Irigasi Permukaan yang Ditingkatkan				0 KM	0 KM	10.000.000,00	0,00	0,00	-10.000.000,00	-	DANA ALOKASI UMUM (DAU)	Melanjutkan pengembangan infrastruktur dan meningkatkan lapangan kerja yang berkualitas, mendorong kewirausahaan, mengembangkan industri kreatif serta mengembangkan agromaritim industri di sentra produksi melalui peran aktif koperasi.	Peningkatan Infrastruktur Peningkatan Infrastruktur			0,00	DINAS PEKERJAAN UMUM DAN PENATAAN RUANG
	1.03.02.2.02.0021	Operasi dan Pemeliharaan Jaringan Irigasi Permukaan																		
			Panjang Jaringan Irigasi Permukaan yang Dioperasikan dan Dipelihara				0 KM	0 KM	500.000.000,00	804.190.400,00	1.304.190.400,00	804.190.400,00	Kab. Tulang Bawang Barat, Tulang Bawang Udik, Gunung Katun Tanjungan	DANA ALOKASI UMUM (DAU)	Melanjutkan pengembangan infrastruktur dan meningkatkan lapangan kerja yang berkualitas, mendorong kewirausahaan, mengembangkan industri kreatif serta mengembangkan agromaritim industri di sentra produksi melalui peran aktif koperasi.	Peningkatan Infrastruktur Peningkatan Infrastruktur			500.000.000,00	DINAS PEKERJAAN UMUM DAN PENATAAN RUANG
	1.03.02.2.02.0035	Penyusunan Rencana Teknis dan Dokumen Lingkungan Hidup untuk Konstruksi Irigasi dan Rawa																		
			Jumlah Dokumen Rencana Teknis dan Dokumen Lingkungan Hidup untuk Konstruksi Irigasi dan Rawa yang Disusun				0 Dokumen	0 Dokumen	10.000.000,00	0,00	0,00	-10.000.000,00	Kab. Tulang Bawang Barat, Semua Kecamatan, Semua Kel/Desa	DANA ALOKASI UMUM (DAU)	Melanjutkan pengembangan infrastruktur dan meningkatkan lapangan kerja yang berkualitas, mendorong kewirausahaan, mengembangkan industri kreatif serta mengembangkan agromaritim industri di sentra produksi melalui peran aktif koperasi.	Peningkatan Infrastruktur Peningkatan Infrastruktur			0,00	DINAS PEKERJAAN UMUM DAN PENATAAN RUANG
2.	**1.03.03**	**PROGRAM PENGELOLAAN DAN PENGEMBANGAN SISTEM PENYEDIAAN AIR MINUM**	**Meningkatnya akses masyarakat terhadap sistem penyediaan air minum**				**-**	**100 SR**	**1.600.000.000,00**	**8.924.792.560,00**	**9.096.943.560,00**	**-1.070.000.000,00**							**530.000.000,00**	
	1.03.03.2.01	Pengelolaan dan Pengembangan Sistem Penyediaan Air Minum (SPAM) di Daerah Kabupaten/Kota	-				-	-	1.600.000.000,00	8.924.792.560,00	9.096.943.560,00	7.496.943.560,00			Melanjutkan pengembangan infrastruktur dan meningkatkan lapangan kerja yang berkualitas, mendorong kewirausahaan, mengembangkan industri kreatif serta mengembangkan agromaritim industri di sentra produksi melalui peran aktif koperasi.	Peningkatan Infrastruktur Peningkatan Infrastruktur	Pemkab Tulang Bawang Barat		530.000.000,00	DINAS PEKERJAAN UMUM DAN PENATAAN RUANG
	1.03.03.2.01.0022	Pembangunan Sistem Penyediaan Air Minum (SPAM) Bukan Jaringan Perpipaan																		

NO	KODE	URUSAN / BIDANG URUSAN / PROGRAM / KEGIATAN / SUB KEGIATAN	INDIKATOR PROGRAM / KEGIATAN / SUB KEGIATAN	TARGET AKHIR PERIODE RENSTRA OPD	REALISASI CAPAIAN RENJA OPD TAHUN 2023	PRAKIRAAN CAPAIAN TARGET RENJA OPD TAHUN 2024	CAPAIAN KINERJA DAN KERANGKA PENDANAAN										KELOMPOK SASARAN	PRAKIRAAN MAJU RENCANA TAHUN 2026		PERANGKAT DAERAH PENANGGUNG JAWAB
							TARGET 2025		PAGU INDIKATIF (Rp)			Bertambah/Berkurang (10-12)	LOKASI	SUMBER DANA	PRIORITAS			TARGET	PAGU INDIKATIF (Rp)	
							SEBELUM	SESUDAH	RKPD 2025	APBD 2025	RKPD PERUBAHAN 2025				NASIONAL	DAERAH				
1	2	3	4	5	6	7	8	9	10	11	12	13	14	15	16	17	18	19	20	21
			Jumlah Sistem Penyediaan Air Minum (SPAM) Bukan Jaringan Perpipaan yang Dibangun				0 Unit	0 Unit	10.000.000,00	0,00	0,00	-10.000.000,00	Kab. Tulang Bawang Barat, Semua Kecamatan, Semua Kel/Desa	DANA ALOKASI UMUM (DAU)	Melanjutkan pengembangan infrastruktur dan meningkatkan lapangan kerja yang berkualitas, mendorong kewirausahaan, mengembangkan industri kreatif serta mengembangkan agromaritim industri di sentra produksi melalui peran aktif koperasi.	Peningkatan Infrastruktur Peningkatan Infrastruktur			0,00	DINAS PEKERJAAN UMUM DAN PENATAAN RUANG
	1.03.03.2.01.0023	Peningkatan Kapasitas Kelembagaan Sistem Penyediaan Air Minum (SPAM)																		
			Jumlah Lembaga Sistem Penyediaan Air Minum (SPAM) yang ditingkatkan kapasitasnya				0 Lembaga	0 Lembaga	10.000.000,00	0,00	0,00	-10.000.000,00	Kab. Tulang Bawang Barat, Semua Kecamatan, Semua Kel/Desa	DANA ALOKASI UMUM (DAU)	Melanjutkan pengembangan infrastruktur dan meningkatkan lapangan kerja yang berkualitas, mendorong kewirausahaan, mengembangkan industri kreatif serta mengembangkan agromaritim industri di sentra produksi melalui peran aktif koperasi.	Peningkatan Infrastruktur Peningkatan Infrastruktur			0,00	DINAS PEKERJAAN UMUM DAN PENATAAN RUANG
	1.03.03.2.01.0024	Pembinaan dan Pemberdayaan Masyarakat dalam Pengelolaan dan Pengembangan Sistem Penyediaan Air Minum (SPAM)																		
			Jumlah Masyarakat yang dibina dan diberdayakan dalam Pengelolaan dan Pengembangan Sistem Penyediaan Air Minum (SPAM)				0 Orang	0 Orang	10.000.000,00	0,00	0,00	-10.000.000,00	-	DANA ALOKASI UMUM (DAU)	Melanjutkan pengembangan infrastruktur dan meningkatkan lapangan kerja yang berkualitas, mendorong kewirausahaan, mengembangkan industri kreatif serta mengembangkan agromaritim industri di sentra produksi melalui peran aktif koperasi.	Peningkatan Infrastruktur Peningkatan Infrastruktur			0,00	DINAS PEKERJAAN UMUM DAN PENATAAN RUANG
	1.03.03.2.01.0025	Penyusunan Rencana, Kebijakan, Strategi dan Teknis Sistem Penyediaan Air Minum (SPAM)																		
			Jumlah Dokumen Rencana, Kebijakan, Strategi dan Teknis Sistem Penyediaan Air Minum (SPAM) yang disusun				0 Dokumen	0 Dokumen	1.000.000.000,00	0,00	0,00	-1.000.000.000,00	Kab. Tulang Bawang Barat, Tulang Bawang Udik, Gunung Katun Tanjungan	DANA ALOKASI UMUM (DAU)	Melanjutkan pengembangan infrastruktur dan meningkatkan lapangan kerja yang berkualitas, mendorong kewirausahaan, mengembangkan industri kreatif serta mengembangkan agromaritim industri di sentra produksi melalui peran aktif koperasi.	Peningkatan Infrastruktur Peningkatan Infrastruktur			0,00	DINAS PEKERJAAN UMUM DAN PENATAAN RUANG
	1.03.03.2.01.0026	Peningkatan Sistem Penyediaan Air Minum (SPAM) Jaringan Perpipaan																		
			Kapasitas Sistem Penyediaan Air Minum (SPAM) Jaringan Perpipaan yang ditingkatkan				0 Liter/Detik	0 Liter/Detik	10.000.000,00	6.020.000.000,00	6.170.000.000,00	6.160.000.000,00	-	DAK FISIK-BIDANG AIR MINUM-REGULER	Melanjutkan pengembangan infrastruktur dan meningkatkan lapangan kerja yang berkualitas, mendorong kewirausahaan, mengembangkan industri kreatif serta mengembangkan agromaritim industri di sentra produksi melalui peran aktif koperasi.	Peningkatan Infrastruktur Peningkatan Infrastruktur			10.000.000,00	DINAS PEKERJAAN UMUM DAN PENATAAN RUANG
	1.03.03.2.01.0027	Pembinaan Pengelolaan dan Pengembangan Sistem Penyediaan Air Minum (SPAM) Desa																		
			Jumlah Desa yang Dibina dalam Pengelolaan dan Pengembangan Sistem Penyediaan Air Minum (SPAM)				0 Desa	0 Desa	10.000.000,00	0,00	0,00	-10.000.000,00	Kab. Tulang Bawang Barat, Semua Kecamatan, Semua Kel/Desa	DANA ALOKASI UMUM (DAU)	Melanjutkan pengembangan infrastruktur dan meningkatkan lapangan kerja yang berkualitas, mendorong kewirausahaan, mengembangkan industri kreatif serta mengembangkan agromaritim industri di sentra produksi melalui peran aktif koperasi.	Peningkatan Infrastruktur Peningkatan Infrastruktur			0,00	DINAS PEKERJAAN UMUM DAN PENATAAN RUANG
	1.03.03.2.01.0028	Pembangunan Sistem Penyediaan Air Minum (SPAM) Jaringan Perpipaan																		
			Kapasitas Sistem Penyediaan Air Minum (SPAM) Jaringan Perpipaan yang dibangun				0 Liter/Detik	0 Liter/Detik	10.000.000,00	1.660.545.860,00	1.660.545.860,00	1.650.545.860,00	-	DAK FISIK-BIDANG AIR MINUM-REGULER	Melanjutkan pengembangan infrastruktur dan meningkatkan lapangan kerja yang berkualitas, mendorong kewirausahaan, mengembangkan industri kreatif serta mengembangkan agromaritim industri di sentra produksi melalui peran aktif koperasi.	Peningkatan Infrastruktur Peningkatan Infrastruktur			10.000.000,00	DINAS PEKERJAAN UMUM DAN PENATAAN RUANG
	1.03.03.2.01.0029	Operasi dan Pemeliharaan Sistem Penyediaan Air Minum (SPAM)																		

NO	KODE	URUSAN / BIDANG URUSAN / PROGRAM / KEGIATAN / SUB KEGIATAN	INDIKATOR PROGRAM / KEGIATAN / SUB KEGIATAN	TARGET AKHIR PERIODE RENSTRA OPD	REALISASI CAPAIAN RENJA OPD TAHUN 2023	PRAKIRAAN CAPAIAN TARGET RENJA OPD TAHUN 2024	CAPAIAN KINERJA DAN KERANGKA PENDANAAN										KELOMPOK SASARAN	PRAKIRAAN MAJU RENCANA TAHUN 2026		PERANGKAT DAERAH PENANGGUNG JAWAB
							TARGET 2025		PAGU INDIKATIF (Rp)			Bertambah/Berkurang (10-12)	LOKASI	SUMBER DANA	PRIORITAS			TARGET	PAGU INDIKATIF (Rp)	
							SEBELUM	SESUDAH	RKPD 2025	APBD 2025	RKPD PERUBAHAN 2025				NASIONAL	DAERAH				
1	2	3	4	5	6	7	8	9	10	11	12	13	14	15	16	17	18	19	20	21
			Jumlah Sistem Penyediaan Air Minum (SPAM) yang Dioperasikan dan Dipelihara				0 Unit	0 Unit	500.000.000,00	244.246.700,00	266.397.700,00	-233.602.300,00	Kab. Tulang Bawang Barat, Tulang Bawang Udik, Gunung Katun Tanjungan	DANA ALOKASI UMUM (DAU)	Melanjutkan pengembangan infrastruktur dan meningkatkan lapangan kerja yang berkualitas, mendorong kewirausahaan, mengembangkan industri kreatif serta mengembangkan agromaritim industri di sentra produksi melalui peran aktif koperasi.	Peningkatan Infrastruktur Peningkatan Infrastruktur			500.000.000,00	DINAS PEKERJAAN UMUM DAN PENATAAN RUANG
	1.03.03.2.01.0030	Fasilitasi Kerja Sama Penyelenggaraan Sistem Penyediaan Air Minum (SPAM) di Daerah Kabupaten/Kota																		
			Jumlah Sistem Penyediaan Air Minum (SPAM) di Daerah Kabupaten/Kota yang Difasilitasi Kerja Sama				0 Unit	0 Unit	10.000.000,00	0,00	0,00	-10.000.000,00	-	DANA ALOKASI UMUM (DAU)	Melanjutkan pengembangan infrastruktur dan meningkatkan lapangan kerja yang berkualitas, mendorong kewirausahaan, mengembangkan industri kreatif serta mengembangkan agromaritim industri di sentra produksi melalui peran aktif koperasi.	Peningkatan Infrastruktur Peningkatan Infrastruktur			0,00	DINAS PEKERJAAN UMUM DAN PENATAAN RUANG
	1.03.03.2.01.0031	Optimalisasi Sistem Penyediaan Air Minum (SPAM) Jaringan Perpipaan																		
			Jumlah Sistem Penyediaan Air Minum (SPAM) Jaringan Perpipaan yang dioptimalisasi				0 Unit	0 Unit	10.000.000,00	0,00	0,00	-10.000.000,00	-	DANA ALOKASI UMUM (DAU)	Melanjutkan pengembangan infrastruktur dan meningkatkan lapangan kerja yang berkualitas, mendorong kewirausahaan, mengembangkan industri kreatif serta mengembangkan agromaritim industri di sentra produksi melalui peran aktif koperasi.	Peningkatan Infrastruktur Peningkatan Infrastruktur			0,00	DINAS PEKERJAAN UMUM DAN PENATAAN RUANG
	1.03.03.2.01.0032	Perluasan Sistem Penyediaan Air Minum (SPAM) Jaringan Perpipaan																		
			Jumlah Sambungan Rumah yang terlayani oleh perluasan Sistem Penyediaan Air Minum (SPAM) Jaringan Perpipaan				0 SR	0 SR	10.000.000,00	1.000.000.000,00	1.000.000.000,00	990.000.000,00	-	DAK FISIK-BIDANG AIR MINUM-REGULER	Melanjutkan pengembangan infrastruktur dan meningkatkan lapangan kerja yang berkualitas, mendorong kewirausahaan, mengembangkan industri kreatif serta mengembangkan agromaritim industri di sentra produksi melalui peran aktif koperasi.	Peningkatan Infrastruktur Peningkatan Infrastruktur			10.000.000,00	DINAS PEKERJAAN UMUM DAN PENATAAN RUANG
	1.03.03.2.01.0033	Optimalisasi Sistem Penyediaan Air Minum (SPAM) Bukan Jaringan Perpipaan																		
			Jumlah Sistem Penyediaan Air Minum (SPAM) Bukan Jaringan Perpipaan yang dioptimalisasi				0 Unit	0 Unit	10.000.000,00	0,00	0,00	-10.000.000,00	Kab. Tulang Bawang Barat, Semua Kecamatan, Semua Kel/Desa	DANA ALOKASI UMUM (DAU)	Melanjutkan pengembangan infrastruktur dan meningkatkan lapangan kerja yang berkualitas, mendorong kewirausahaan, mengembangkan industri kreatif serta mengembangkan agromaritim industri di sentra produksi melalui peran aktif koperasi.	Peningkatan Infrastruktur Peningkatan Infrastruktur			0,00	DINAS PEKERJAAN UMUM DAN PENATAAN RUANG
3.	**1.03.04**	**PROGRAM PENGEMBANGAN SISTEM DAN PENGELOLAAN PERSAMPAHAN REGIONAL**	**TERLAKSANANYA PROGRAM PENGEMBANGAN SISTEM DAN PENGELOLAAN PERSAMPAHAN REGIONAL**				**-**	**100 Persen**	**50.000.000,00**	**0,00**	**75.000.000,00**	**-50.000.000,00**							**0,00**	
	1.03.04.2.01	Pengembangan Sistem dan Pengelolaan Persampahan di Daerah Kabupaten/Kota	*Pengembangan Sistem dan Pengelolaan Persampahan di Daerah Kabupaten/Kota*				-	1 Unit	50.000.000,00	0,00	75.000.000,00	25.000.000,00			Melanjutkan pengembangan infrastruktur dan meningkatkan lapangan kerja yang berkualitas, mendorong kewirausahaan, mengembangkan industri kreatif serta mengembangkan agromaritim industri di sentra produksi melalui peran aktif koperasi.	Peningkatan Infrastruktur Peningkatan Infrastruktur	Pemkab Tulang Bawang Barat		0,00	DINAS PEKERJAAN UMUM DAN PENATAAN RUANG
	1.03.04.2.01.0010	Pembangunan TPA/TPST/SPA/TPS-3R/TPS																		
			Kapasitas TPA/TPST/SPA/TPS-3R/TPS yang dibangun				0 Ton/hari	0 Ton/hari	10.000.000,00	0,00	0,00	-10.000.000,00	-	DANA ALOKASI UMUM (DAU)	Melanjutkan pengembangan infrastruktur dan meningkatkan lapangan kerja yang berkualitas, mendorong kewirausahaan, mengembangkan industri kreatif serta mengembangkan agromaritim industri di sentra produksi melalui peran aktif koperasi.	Peningkatan Infrastruktur Peningkatan Infrastruktur			0,00	DINAS PEKERJAAN UMUM DAN PENATAAN RUANG
	1.03.04.2.01.0011	Pembinaan dan Pemberdayaan Masyarakat dalam Pengembangan Sistem Pengelolaan Persampahan																		

NO	KODE	URUSAN / BIDANG URUSAN / PROGRAM / KEGIATAN / SUB KEGIATAN	INDIKATOR PROGRAM / KEGIATAN / SUB KEGIATAN	TARGET AKHIR PERIODE RENSTRA OPD	REALISASI CAPAIAN RENJA OPD TAHUN 2023	PRAKIRAAN CAPAIAN TARGET RENJA OPD TAHUN 2024	CAPAIAN KINERJA DAN KERANGKA PENDANAAN										KELOMPOK SASARAN	PRAKIRAAN MAJU RENCANA TAHUN 2026		PERANGKAT DAERAH PENANGGUNG JAWAB
							TARGET 2025		PAGU INDIKATIF (Rp)			Bertambah/Berkurang (10-12)	LOKASI	SUMBER DANA	PRIORITAS			TARGET	PAGU INDIKATIF (Rp)	
							SEBELUM	SESUDAH	RKPD 2025	APBD 2025	RKPD PERUBAHAN 2025				NASIONAL	DAERAH				
1	2	3	4	5	6	7	8	9	10	11	12	13	14	15	16	17	18	19	20	21
			Jumlah Masyarakat yang dibina dan diberdayakan dalam Pengembangan Sistem Pengelolaan Persampahan				0 Orang	0 Orang	10.000.000,00	0,00	0,00	-10.000.000,00	-	DANA ALOKASI UMUM (DAU)	Melanjutkan pengembangan infrastruktur dan meningkatkan lapangan kerja yang berkualitas, mendorong kewirausahaan, mengembangkan industri kreatif serta mengembangkan agromaritim industri di sentra produksi melalui peran aktif koperasi.	Peningkatan Infrastruktur Peningkatan Infrastruktur			0,00	DINAS PEKERJAAN UMUM DAN PENATAAN RUANG
	1.03.04.2.01.0013	Peningkatan TPA/TPST/SPA/TPS-3R/TPS																		
			Kapasitas TPA/TPST/SPA/TPS-3R/TPS yang ditingkatkan				0 Ton/hari	0 Ton/hari	10.000.000,00	0,00	0,00	-10.000.000,00	-	DANA ALOKASI UMUM (DAU)	Melanjutkan pengembangan infrastruktur dan meningkatkan lapangan kerja yang berkualitas, mendorong kewirausahaan, mengembangkan industri kreatif serta mengembangkan agromaritim industri di sentra produksi melalui peran aktif koperasi.	Peningkatan Infrastruktur Peningkatan Infrastruktur			0,00	DINAS PEKERJAAN UMUM DAN PENATAAN RUANG
	1.03.04.2.01.0014	Pembinaan Pengembangan Sistem Pengelolaan Persampahan Desa																		
			Jumlah Desa yang Dibina dalam Pengembangan Sistem Pengelolaan Persampahan				0 Desa	0 Desa	10.000.000,00	0,00	0,00	-10.000.000,00	Kab. Tulang Bawang Barat, Semua Kecamatan, Semua Kel/Desa	DANA ALOKASI UMUM (DAU)	Melanjutkan pengembangan infrastruktur dan meningkatkan lapangan kerja yang berkualitas, mendorong kewirausahaan, mengembangkan industri kreatif serta mengembangkan agromaritim industri di sentra produksi melalui peran aktif koperasi.	Peningkatan Infrastruktur Peningkatan Infrastruktur			0,00	DINAS PEKERJAAN UMUM DAN PENATAAN RUANG
	1.03.04.2.01.0015	Penyusunan Rencana, Kebijakan, Strategi dan Teknis Sistem Pengelolaan Persampahan																		
			Jumlah Dokumen Rencana, Kebijakan, Strategi dan Teknis Sistem Pengelolaan Persampahan yang disusun				0 Dokumen	0 Dokumen	10.000.000,00	0,00	0,00	-10.000.000,00	Kab. Tulang Bawang Barat, Semua Kecamatan, Semua Kel/Desa	DANA ALOKASI UMUM (DAU)	Melanjutkan pengembangan infrastruktur dan meningkatkan lapangan kerja yang berkualitas, mendorong kewirausahaan, mengembangkan industri kreatif serta mengembangkan agromaritim industri di sentra produksi melalui peran aktif koperasi.	Peningkatan Infrastruktur Peningkatan Infrastruktur			0,00	DINAS PEKERJAAN UMUM DAN PENATAAN RUANG
	1.03.04.2.01.0016	Optimalisasi TPA/TPST/SPA/TPS-3R/TPS																		
			Jumlah TPA/TPST/SPA/TPS-3R/TPS yang dioptimalisasi				-	1 Unit	0,00	0,00	75.000.000,00	75.000.000,00	Kab. Tulang Bawang Barat, Semua Kecamatan, Semua Kel/Desa	DANA ALOKASI UMUM (DAU)	Melanjutkan pengembangan infrastruktur dan meningkatkan lapangan kerja yang berkualitas, mendorong kewirausahaan, mengembangkan industri kreatif serta mengembangkan agromaritim industri di sentra produksi melalui peran aktif koperasi.	Peningkatan Infrastruktur Peningkatan Infrastruktur			0,00	DINAS PEKERJAAN UMUM DAN PENATAAN RUANG
4.	**1.03.05**	**PROGRAM PENGELOLAAN DAN PENGEMBANGAN SISTEM AIR LIMBAH**	**Meningkatnya akses masyarakat terhadap sistem pengelolaan air limbah**				**-**	**16 SR**	**1.070.000.000,00**	**1.916.441.924,00**	**1.916.441.924,00**	**-1.050.000.000,00**							**20.000.000,00**	
	1.03.05.2.01	Pengelolaan dan Pengembangan Sistem Air Limbah Domestik dalam Daerah Kabupaten/Kota	-				-	-	1.070.000.000,00	1.916.441.924,00	1.916.441.924,00	846.441.924,00			Membangun dari desa dan dari bawah untuk pertumbuhan ekonomi, pemerataan ekonomi dan pemberantasan kemiskinan.	Peningkatan Infrastruktur Peningkatan Infrastruktur	Pemkab Tulang Bawang Barat		20.000.000,00	DINAS PEKERJAAN UMUM DAN PENATAAN RUANG
	1.03.05.2.01.0022	Pembangunan Sistem Pengelolaan Air Limbah Domestik (SPALD) Terpusat Skala Permukiman																		
			Kapasitas Sistem Pengelolaan Air Limbah Domestik (SPALD) Terpusat Skala Permukiman yang dibangun				0 M³/Hari	0 M³/Hari	10.000.000,00	1.820.841.924,00	1.820.841.924,00	1.810.841.924,00	Kab. Tulang Bawang Barat, Semua Kecamatan, Semua Kel/Desa	DAK FISIK-BIDANG SANITASI-REGULER	Membangun dari desa dan dari bawah untuk pertumbuhan ekonomi, pemerataan ekonomi dan pemberantasan kemiskinan.	Peningkatan Infrastruktur Peningkatan Infrastruktur			10.000.000,00	DINAS PEKERJAAN UMUM DAN PENATAAN RUANG
	1.03.05.2.01.0025	Pembangunan Sistem Pengelolaan Air Limbah Domestik (SPALD) Terpusat Skala Perkotaan																		
			Kapasitas Sistem Pengelolaan Air Limbah Domestik (SPALD) Terpusat Skala Perkotaan yang dibangun				0 M³/Hari	0 M³/Hari	10.000.000,00	0,00	0,00	-10.000.000,00	-	DANA ALOKASI UMUM (DAU)	Membangun dari desa dan dari bawah untuk pertumbuhan ekonomi, pemerataan ekonomi dan pemberantasan kemiskinan.	Peningkatan Infrastruktur Peningkatan Infrastruktur			0,00	DINAS PEKERJAAN UMUM DAN PENATAAN RUANG
	1.03.05.2.01.0028	Peningkatan Sistem Pengelolaan Air Limbah Domestik (SPALD) Terpusat Skala Perkotaan																		
			Kapasitas Sistem Pengelolaan Air Limbah Domestik (SPALD) Terpusat Skala Perkotaan yang ditingkatkan				0 M³/Hari	0 M³/Hari	10.000.000,00	0,00	0,00	-10.000.000,00	Kab. Tulang Bawang Barat, Semua Kecamatan, Semua Kel/Desa	DANA ALOKASI UMUM (DAU)	Membangun dari desa dan dari bawah untuk pertumbuhan ekonomi, pemerataan ekonomi dan pemberantasan kemiskinan.	Peningkatan Infrastruktur Peningkatan Infrastruktur			0,00	DINAS PEKERJAAN UMUM DAN PENATAAN RUANG
	1.03.05.2.01.0032	Peningkatan Sistem Pengelolaan Air Limbah Domestik (SPALD) Terpusat Skala Permukiman																		

NO	KODE	URUSAN / BIDANG URUSAN / PROGRAM / KEGIATAN / SUB KEGIATAN	INDIKATOR PROGRAM / KEGIATAN / SUB KEGIATAN	TARGET AKHIR PERIODE RENSTRA OPD	REALISASI CAPAIAN RENJA OPD TAHUN 2023	PRAKIRAAN CAPAIAN TARGET RENJA OPD TAHUN 2024	CAPAIAN KINERJA DAN KERANGKA PENDANAAN										KELOMPOK SASARAN	PRAKIRAAN MAJU RENCANA TAHUN 2026		PERANGKAT DAERAH PENANGGUNG JAWAB
							TARGET 2025		PAGU INDIKATIF (Rp)			Bertambah/Berkurang (10-12)	LOKASI	SUMBER DANA	PRIORITAS			TARGET	PAGU INDIKATIF (Rp)	
							SEBELUM	SESUDAH	RKPD 2025	APBD 2025	RKPD PERUBAHAN 2025				NASIONAL	DAERAH				
1	2	3	4	5	6	7	8	9	10	11	12	13	14	15	16	17	18	19	20	21
			Kapasitas Sistem Pengelolaan Air Limbah Domestik (SPALD) Terpusat Skala Permukiman yang ditingkatkan				0 M³/Hari	0 M³/Hari	10.000.000,00	0,00	0,00	-10.000.000,00	Kab. Tulang Bawang Barat, Semua Kecamatan, Semua Kel/Desa	DANA ALOKASI UMUM (DAU)	Membangun dari desa dan dari bawah untuk pertumbuhan ekonomi, pemerataan ekonomi dan pemberantasan kemiskinan.	Peningkatan Infrastruktur Peningkatan Infrastruktur			0,00	DINAS PEKERJAAN UMUM DAN PENATAAN RUANG
	1.03.05.2.01.0034	Pembinaan Pengembangan Sistem Pengelolaan Air Limbah Domestik (SPALD) Desa																		
			Jumlah Desa yang Dibina dalam Pengembangan Sistem Pengelolaan Air Limbah Domestik (SPALD)				0 Desa	0 Desa	10.000.000,00	0,00	0,00	-10.000.000,00	Kab. Tulang Bawang Barat, Semua Kecamatan, Semua Kel/Desa	DANA ALOKASI UMUM (DAU)	Membangun dari desa dan dari bawah untuk pertumbuhan ekonomi, pemerataan ekonomi dan pemberantasan kemiskinan.	Peningkatan Infrastruktur Peningkatan Infrastruktur			0,00	DINAS PEKERJAAN UMUM DAN PENATAAN RUANG
	1.03.05.2.01.0039	Penyediaan Sub Sistem Pengolahan Air Limbah Domestik (SPALD) Setempat																		
			Jumlah Rumah Tangga yang memiliki Toilet dan Tangki Septik Sesuai dengan Standar				0 Rumah Tangga	0 Rumah Tangga	10.000.000,00	0,00	0,00	-10.000.000,00	-	DANA ALOKASI UMUM (DAU)	Membangun dari desa dan dari bawah untuk pertumbuhan ekonomi, pemerataan ekonomi dan pemberantasan kemiskinan.	Peningkatan Infrastruktur Peningkatan Infrastruktur			0,00	DINAS PEKERJAAN UMUM DAN PENATAAN RUANG
	1.03.05.2.01.0040	Pembinaan dan Pemberdayaan Masyarakat dalam Pengembangan Sistem Pengelolaan Air Limbah Domestik (SPALD)																		
			Jumlah Masyarakat yang dibina dan diberdayakan dalam Pengembangan Sistem Pengelolaan Air Limbah Domestik (SPALD)				0 Orang	0 Orang	10.000.000,00	95.600.000,00	95.600.000,00	85.600.000,00	Kab. Tulang Bawang Barat, Semua Kecamatan, Semua Kel/Desa	DAK FISIK-BIDANG SANITASI-REGULER	Membangun dari desa dan dari bawah untuk pertumbuhan ekonomi, pemerataan ekonomi dan pemberantasan kemiskinan.	Peningkatan Infrastruktur Peningkatan Infrastruktur			10.000.000,00	DINAS PEKERJAAN UMUM DAN PENATAAN RUANG
	1.03.05.2.01.0041	Penyusunan Rencana, Kebijakan, Strategi dan Teknis Sistem Pengelolaan Air Limbah Domestik (SPALD)																		
			Jumlah Dokumen Rencana, Kebijakan, Strategi dan Teknis Sistem Pengelolaan Air Limbah Domestik (SPALD) yang disusun				0 Dokumen	0 Dokumen	1.000.000.000,00	0,00	0,00	-1.000.000.000,00	Kab. Tulang Bawang Barat, Semua Kecamatan, Semua Kel/Desa	DANA ALOKASI UMUM (DAU)	Membangun dari desa dan dari bawah untuk pertumbuhan ekonomi, pemerataan ekonomi dan pemberantasan kemiskinan.	Peningkatan Infrastruktur Peningkatan Infrastruktur			0,00	DINAS PEKERJAAN UMUM DAN PENATAAN RUANG
5.	**1.03.06**	**PROGRAM PENGELOLAAN DAN PENGEMBANGAN SISTEM DRAINASE**	**-**				**-**	**-**	**60.000.000,00**	**0,00**	**0,00**	**-60.000.000,00**							**0,00**	
	1.03.06.2.01	Pengelolaan dan Pengembangan Sistem Drainase yang Terhubung Langsung dengan Sungai dalam Daerah Kabupaten/Kota	-				-	-	60.000.000,00	0,00	0,00	-60.000.000,00			Melanjutkan pengembangan infrastruktur dan meningkatkan lapangan kerja yang berkualitas, mendorong kewirausahaan, mengembangkan industri kreatif serta mengembangkan agromaritim industri di sentra produksi melalui peran aktif koperasi.	Peningkatan Infrastruktur Peningkatan Infrastruktur	Pemkab Tulang Bawang Barat		0,00	DINAS PEKERJAAN UMUM DAN PENATAAN RUANG
	1.03.06.2.01.0012	Pembangunan Sistem Drainase Lingkungan																		
			Panjang Saluran Drainase Lingkungan yang Dibangun				0 M	0 M	10.000.000,00	0,00	0,00	-10.000.000,00	-	DANA ALOKASI UMUM (DAU)	Melanjutkan pengembangan infrastruktur dan meningkatkan lapangan kerja yang berkualitas, mendorong kewirausahaan, mengembangkan industri kreatif serta mengembangkan agromaritim industri di sentra produksi melalui peran aktif koperasi.	Peningkatan Infrastruktur Peningkatan Infrastruktur			0,00	DINAS PEKERJAAN UMUM DAN PENATAAN RUANG
	1.03.06.2.01.0021	Peningkatan Sistem Drainase Lingkungan																		
			Jumlah Sistem Drainase Lingkungan yang Ditingkatkan				0 Sistem Drainase Lingkungan	0 Sistem Drainase Lingkungan	10.000.000,00	0,00	0,00	-10.000.000,00	-	DANA ALOKASI UMUM (DAU)	Melanjutkan pengembangan infrastruktur dan meningkatkan lapangan kerja yang berkualitas, mendorong kewirausahaan, mengembangkan industri kreatif serta mengembangkan agromaritim industri di sentra produksi melalui peran aktif koperasi.	Peningkatan Infrastruktur Peningkatan Infrastruktur			0,00	DINAS PEKERJAAN UMUM DAN PENATAAN RUANG
	1.03.06.2.01.0024	Peningkatan Sistem Drainase Perkotaan																		
			Jumlah Sistem Drainase Perkotaan yang Ditingkatkan				0 Sistem Drainase Perkotaan	0 Sistem Drainase Perkotaan	10.000.000,00	0,00	0,00	-10.000.000,00	-	DANA ALOKASI UMUM (DAU)	Melanjutkan pengembangan infrastruktur dan meningkatkan lapangan kerja yang berkualitas, mendorong kewirausahaan, mengembangkan industri kreatif serta mengembangkan agromaritim industri di sentra produksi melalui peran aktif koperasi.	Peningkatan Infrastruktur Peningkatan Infrastruktur			0,00	DINAS PEKERJAAN UMUM DAN PENATAAN RUANG
	1.03.06.2.01.0028	Rehabilitasi Sistem Drainase Perkotaan																		

NO	KODE	URUSAN / BIDANG URUSAN / PROGRAM / KEGIATAN / SUB KEGIATAN	INDIKATOR PROGRAM / KEGIATAN / SUB KEGIATAN	TARGET AKHIR PERIODE RENSTRA OPD	REALISASI CAPAIAN RENJA OPD TAHUN 2023	PRAKIRAAN CAPAIAN TARGET RENJA OPD TAHUN 2024	CAPAIAN KINERJA DAN KERANGKA PENDANAAN										KELOMPOK SASARAN	PRAKIRAAN MAJU RENCANA TAHUN 2026		PERANGKAT DAERAH PENANGGUNG JAWAB
							TARGET 2025		PAGU INDIKATIF (Rp)			Bertambah/Berkurang (10-12)	LOKASI	SUMBER DANA	PRIORITAS			TARGET	PAGU INDIKATIF (Rp)	
							SEBELUM	SESUDAH	RKPD 2025	APBD 2025	RKPD PERUBAHAN 2025				NASIONAL	DAERAH				
1	2	3	4	5	6	7	8	9	10	11	12	13	14	15	16	17	18	19	20	21
			Jumlah Sistem Drainase Perkotaan yang Direhabilitasi				0 Sistem Drainase Perkotaan	0 Sistem Drainase Perkotaan	10.000.000,00	0,00	0,00	-10.000.000,00	-	DANA ALOKASI UMUM (DAU)	Melanjutkan pengembangan infrastruktur dan meningkatkan lapangan kerja yang berkualitas, mendorong kewirausahaan, mengembangkan industri kreatif serta mengembangkan agromaritim industri di sentra produksi melalui peran aktif koperasi.	Peningkatan Infrastruktur Peningkatan Infrastruktur			0,00	DINAS PEKERJAAN UMUM DAN PENATAAN RUANG
	1.03.06.2.01.0029	Pembangunan Sistem Drainase Perkotaan																		
			Jumlah Sistem Drainase Perkotaan yang Dibangun				0 Sistem Drainase Perkotaan	0 Sistem Drainase Perkotaan	10.000.000,00	0,00	0,00	-10.000.000,00	-	DANA ALOKASI UMUM (DAU)	Melanjutkan pengembangan infrastruktur dan meningkatkan lapangan kerja yang berkualitas, mendorong kewirausahaan, mengembangkan industri kreatif serta mengembangkan agromaritim industri di sentra produksi melalui peran aktif koperasi.	Peningkatan Infrastruktur Peningkatan Infrastruktur			0,00	DINAS PEKERJAAN UMUM DAN PENATAAN RUANG
	1.03.06.2.01.0030	Penyusunan Rencana, Kebijakan, Strategi dan Teknis Sistem Drainase Perkotaan																		
			Jumlah Dokumen Rencana, Kebijakan, Strategi dan Teknis Sistem Drainase Perkotaan yang disusun				0 Dokumen	0 Dokumen	10.000.000,00	0,00	0,00	-10.000.000,00	-	DANA ALOKASI UMUM (DAU)	Melanjutkan pengembangan infrastruktur dan meningkatkan lapangan kerja yang berkualitas, mendorong kewirausahaan, mengembangkan industri kreatif serta mengembangkan agromaritim industri di sentra produksi melalui peran aktif koperasi.	Peningkatan Infrastruktur Peningkatan Infrastruktur			0,00	DINAS PEKERJAAN UMUM DAN PENATAAN RUANG
6.	**1.03.07**	**PROGRAM PENGEMBANGAN PERMUKIMAN**	**-**				**-**	**-**	**10.000.000,00**	**0,00**	**0,00**	**-10.000.000,00**							**0,00**	
	1.03.07.2.01	Penyelenggaraan Infrastruktur pada Permukiman di Kawasan Strategis Daerah Kabupaten/Kota	-				-	-	10.000.000,00	0,00	0,00	-10.000.000,00			Melanjutkan pengembangan infrastruktur dan meningkatkan lapangan kerja yang berkualitas, mendorong kewirausahaan, mengembangkan industri kreatif serta mengembangkan agromaritim industri di sentra produksi melalui peran aktif koperasi.	Peningkatan Infrastruktur Peningkatan Infrastruktur	Pemkab Tulang Bawang Barat		0,00	DINAS PEKERJAAN UMUM DAN PENATAAN RUANG
	1.03.07.2.01.0036	Pembangunan Sistem Penyediaan Air Minum (SPAM) Bukan Jaringan Perpipaan di Kawasan Strategis Kabupaten/Kota																		
			Jumlah Sistem Penyediaan Air Minum (SPAM) Bukan Jaringan Perpipaan di Kawasan Strategis Kabupaten/Kota yang dibangun				0 Unit	0 Unit	10.000.000,00	0,00	0,00	-10.000.000,00	Kab. Tulang Bawang Barat, Semua Kecamatan, Semua Kel/Desa	DANA ALOKASI UMUM (DAU)	Melanjutkan pengembangan infrastruktur dan meningkatkan lapangan kerja yang berkualitas, mendorong kewirausahaan, mengembangkan industri kreatif serta mengembangkan agromaritim industri di sentra produksi melalui peran aktif koperasi.	Peningkatan Infrastruktur Peningkatan Infrastruktur			0,00	DINAS PEKERJAAN UMUM DAN PENATAAN RUANG
7.	**1.03.08**	**PROGRAM PENATAAN BANGUNAN GEDUNG**	**Meningkatnya Kualitas Bangunan Gedung**				**-**	**100 Persen**	**28.733.395.420,00**	**59.755.992.216,00**	**49.091.392.603,00**	**276.604.580,00**							**29.010.000.000,00**	
	1.03.08.2.01	Penyelenggaraan Bangunan Gedung di Wilayah Daerah Kabupaten/Kota, Pemberian Izin Mendirikan Bangunan (IMB) dan Sertifikat Laik Fungsi Bangunan Gedung	-				-	-	28.733.395.420,00	59.755.992.216,00	49.091.392.603,00	20.357.997.183,00			Melanjutkan pengembangan infrastruktur dan meningkatkan lapangan kerja yang berkualitas, mendorong kewirausahaan, mengembangkan industri kreatif serta mengembangkan agromaritim industri di sentra produksi melalui peran aktif koperasi.	Peningkatan Infrastruktur Peningkatan Infrastruktur	Pemkab Tulang Bawang Barat		29.010.000.000,00	DINAS PEKERJAAN UMUM DAN PENATAAN RUANG
	1.03.08.2.01.0018	Pemeliharaan, Perawatan, dan Pemeriksaan Berkala Bangunan Gedung untuk Kepentingan Strategis Daerah Kabupaten/Kota																		
			Jumlah Bangunan Gedung untuk Kepentingan Strategis Kabupaten/Kota yang Dipelihara, Dirawat, dan Diperiksa Berkala				0 Bangunan Gedung	0 Bangunan Gedung	10.000.000,00	9.320.445.000,00	8.206.669.600,00	8.196.669.600,00	-	DANA ALOKASI UMUM (DAU)	Melanjutkan pengembangan infrastruktur dan meningkatkan lapangan kerja yang berkualitas, mendorong kewirausahaan, mengembangkan industri kreatif serta mengembangkan agromaritim industri di sentra produksi melalui peran aktif koperasi.	Peningkatan Infrastruktur Peningkatan Infrastruktur			10.000.000,00	DINAS PEKERJAAN UMUM DAN PENATAAN RUANG
	1.03.08.2.01.0021	Pembangunan, Pemanfaatan, Pelestariaan dan Pembongkaran Bangunan Gedung untuk Kepentingan Strategis Daerah Kabupaten/Kota																		

NO	KODE	URUSAN / BIDANG URUSAN / PROGRAM / KEGIATAN / SUB KEGIATAN	INDIKATOR PROGRAM / KEGIATAN / SUB KEGIATAN	TARGET AKHIR PERIODE RENSTRA OPD	REALISASI CAPAIAN RENJA OPD TAHUN 2023	PRAKIRAAN CAPAIAN TARGET RENJA OPD TAHUN 2024	CAPAIAN KINERJA DAN KERANGKA PENDANAAN										KELOMPOK SASARAN	PRAKIRAAN MAJU RENCANA TAHUN 2026		PERANGKAT DAERAH PENANGGUNG JAWAB
							TARGET 2025		PAGU INDIKATIF (Rp)			Bertambah/Berkurang (10-12)	LOKASI	SUMBER DANA	PRIORITAS			TARGET	PAGU INDIKATIF (Rp)	
							SEBELUM	SESUDAH	RKPD 2025	APBD 2025	RKPD PERUBAHAN 2025				NASIONAL	DAERAH				
1	2	3	4	5	6	7	8	9	10	11	12	13	14	15	16	17	18	19	20	21
			Jumlah Dokumen Pembangunan, Pemanfaatan, Pelestariaan dan Pembongkaran Bangunan Gedung untuk Kepentingan Strategis Daerah Kabupaten/Kota				0 Dokumen	0 Dokumen	28.703.395.420,00	50.435.547.216,00	40.884.723.003,00	12.181.327.583,00	-	DANA ALOKASI UMUM (DAU)	Melanjutkan pengembangan infrastruktur dan meningkatkan lapangan kerja yang berkualitas, mendorong kewirausahaan, mengembangkan industri kreatif serta mengembangkan agromaritim industri di sentra produksi melalui peran aktif koperasi.	Peningkatan Infrastruktur Peningkatan Infrastruktur			29.000.000.000,00	DINAS PEKERJAAN UMUM DAN PENATAAN RUANG
	1.03.08.2.01.0022	Pembinaan dan Pengawasan Penyelenggaraan Bangunan Gedung																		
			Jumlah Peserta yang mendapatkan Pembinaan dan pengawasan dalam Penyelenggaraannya				0 Orang	0 Orang	10.000.000,00	0,00	0,00	-10.000.000,00	-	DANA ALOKASI UMUM (DAU)	Melanjutkan pengembangan infrastruktur dan meningkatkan lapangan kerja yang berkualitas, mendorong kewirausahaan, mengembangkan industri kreatif serta mengembangkan agromaritim industri di sentra produksi melalui peran aktif koperasi.	Peningkatan Infrastruktur Peningkatan Infrastruktur			0,00	DINAS PEKERJAAN UMUM DAN PENATAAN RUANG
	1.03.08.2.01.0023	Penyelenggaraan Penerbitan Persetujuan Bangunan Gedung (PBG), Sertifikat Laik Fungsi (SLF), Surat Bukti Kepemilikan Bangunan Gedung (SBKBG), Rencana Teknis Pembongkaran Bangunan Gedung (RTB), Tim Profesi Ahli (TPA), Tim Penilai Teknis (TPT), Penilik, dan Pendataan Bangunan Gedung melalui SIMBG																		
			Jumlah Penerbitan Persetujuan Bangunan Gedung (PBG), Sertifikat Laik Fungsi (SLF), Surat Bukti Kepemilikan Bangunan Gedung (SBKBG), Rencana Teknis Pembongkaran Bangunan Gedung (RTB), Tim Profesi Ahli (TPA), Tim Penilai Teknis (TPT), Penilik, dan Pendataan Bangunan Gedung melalui SIMBG				0 Dokumen	0 Dokumen	10.000.000,00	0,00	0,00	-10.000.000,00	-	DANA ALOKASI UMUM (DAU)	Melanjutkan pengembangan infrastruktur dan meningkatkan lapangan kerja yang berkualitas, mendorong kewirausahaan, mengembangkan industri kreatif serta mengembangkan agromaritim industri di sentra produksi melalui peran aktif koperasi.	Peningkatan Infrastruktur Peningkatan Infrastruktur			0,00	DINAS PEKERJAAN UMUM DAN PENATAAN RUANG
8.	**1.03.09**	**PROGRAM PENATAAN BANGUNAN DAN LINGKUNGANNYA**	**Meningkatnya bangunan gedung dan lingkunagan yang tertata**				**-**	**11 Dokumen**	**20.000.000,00**	**2.257.500.000,00**	**4.483.121.000,00**	**-10.000.000,00**							**10.000.000,00**	
	1.03.09.2.01	Penyelenggaraan Penataan Bangunan dan Lingkungannya di Daerah Kabupaten/Kota	*undefined*				-	100 Persen	20.000.000,00	2.257.500.000,00	4.483.121.000,00	4.463.121.000,00			Melanjutkan pengembangan infrastruktur dan meningkatkan lapangan kerja yang berkualitas, mendorong kewirausahaan, mengembangkan industri kreatif serta mengembangkan agromaritim industri di sentra produksi melalui peran aktif koperasi.	Peningkatan Infrastruktur Peningkatan Infrastruktur	Pemkab Tulang Bawang Barat		10.000.000,00	DINAS PEKERJAAN UMUM DAN PENATAAN RUANG
	1.03.09.2.01.0008	Penataan Bangunan dan Lingkungan Kawasan Cagar Budaya, Kawasan Pariwisata, Kawasan Sistem Perkotaan Nasional dan Kawasan Strategis Lainnya																		
			Jumlah Bangunan dan Lingkungan Kawasan Cagar Budaya, Kawasan Pariwisata, Kawasan Sistem Perkotaan Nasional dan Kawasan Strategis Lainnya yang Ditata				0 Kawasan	0 Kawasan	10.000.000,00	0,00	0,00	-10.000.000,00	-	DANA ALOKASI UMUM (DAU)	Melanjutkan pengembangan infrastruktur dan meningkatkan lapangan kerja yang berkualitas, mendorong kewirausahaan, mengembangkan industri kreatif serta mengembangkan agromaritim industri di sentra produksi melalui peran aktif koperasi.	Peningkatan Infrastruktur Peningkatan Infrastruktur			0,00	DINAS PEKERJAAN UMUM DAN PENATAAN RUANG
	1.03.09.2.01.0009	Supervisi Penataan Bangunan dan Lingkungan Kawasan Cagar Budaya, Kawasan Pariwisata, Kawasan Sistem Perkotaan Nasional dan Kawasan Strategis Lainnya																		
			Jumlah Bangunan dan Lingkungan Kawasan Cagar Budaya, Kawasan Pariwisata, Kawasan Sistem Perkotaan Nasional dan Kawasan Strategis Lainnya yang mendapatkan Supervisi dalam Penataan				0 Dokumen	0 Dokumen	10.000.000,00	2.257.500.000,00	2.942.500.000,00	2.932.500.000,00	Kab. Tulang Bawang Barat, Semua Kecamatan, Semua Kel/Desa	DANA ALOKASI UMUM (DAU)	Melanjutkan pengembangan infrastruktur dan meningkatkan lapangan kerja yang berkualitas, mendorong kewirausahaan, mengembangkan industri kreatif serta mengembangkan agromaritim industri di sentra produksi melalui peran aktif koperasi.	Peningkatan Infrastruktur Peningkatan Infrastruktur			10.000.000,00	DINAS PEKERJAAN UMUM DAN PENATAAN RUANG
	1.03.09.2.01.0010	Penyusunan Rencana dan Teknis Penataan Bangunan dan Lingkungan di Kawasan Strategis Daerah Kabupaten/Kota																		
			Jumlah Dokumen Rencana dan Teknis Penataan Bangunan dan Lingkungan yang Disusun di Kawasan Strategis Daerah Kabupaten/Kota				-	1 Dokumen	0,00	0,00	1.540.621.000,00	1.540.621.000,00	Kab. Tulang Bawang Barat, Semua Kecamatan, Semua Kel/Desa	DANA ALOKASI UMUM (DAU)	Melanjutkan pengembangan infrastruktur dan meningkatkan lapangan kerja yang berkualitas, mendorong kewirausahaan, mengembangkan industri kreatif serta mengembangkan agromaritim industri di sentra produksi melalui peran aktif koperasi.	Peningkatan Infrastruktur Peningkatan Infrastruktur			0,00	DINAS PEKERJAAN UMUM DAN PENATAAN RUANG
9.	**1.03.10**	**PROGRAM PENYELENGGARAAN JALAN**	**Meningkatnya aksesibilitas masyarakat yang nyaman dan aman**				**-**	**100 Persen**	**28.260.000.000,00**	**91.153.309.780,00**	**75.936.303.357,00**	**-1.040.000.000,00**							**27.220.000.000,00**	

NO	KODE	URUSAN / BIDANG URUSAN / PROGRAM / KEGIATAN / SUB KEGIATAN	INDIKATOR PROGRAM / KEGIATAN / SUB KEGIATAN	TARGET AKHIR PERIODE RENSTRA OPD	REALISASI CAPAIAN RENJA OPD TAHUN 2023	PRAKIRAAN CAPAIAN TARGET RENJA OPD TAHUN 2024	CAPAIAN KINERJA DAN KERANGKA PENDANAAN										KELOMPOK SASARAN	PRAKIRAAN MAJU RENCANA TAHUN 2026		PERANGKAT DAERAH PENANGGUNG JAWAB
							TARGET 2025		PAGU INDIKATIF (Rp)			Bertambah/Berkurang (10-12)	LOKASI	SUMBER DANA	PRIORITAS			TARGET	PAGU INDIKATIF (Rp)	
							SEBELUM	SESUDAH	RKPD 2025	APBD 2025	RKPD PERUBAHAN 2025				NASIONAL	DAERAH				
1	2	3	4	5	6	7	8	9	10	11	12	13	14	15	16	17	18	19	20	21
	1.03.10.2.01	Penyelenggaraan Jalan Kabupaten/Kota	-				-	-	28.260.000.000,00	91.153.309.780,00	75.936.303.357,00	47.676.303.357,00			Melanjutkan pengembangan infrastruktur dan meningkatkan lapangan kerja yang berkualitas, mendorong kewirausahaan, mengembangkan industri kreatif serta mengembangkan agromaritim industri di sentra produksi melalui peran aktif koperasi.	Peningkatan Infrastruktur Peningkatan Infrastruktur	Pemkab Tulang Bawang Barat		27.220.000.000,00	DINAS PEKERJAAN UMUM DAN PENATAAN RUANG
	1.03.10.2.01.0028	Pengelolaan Leger Jalan																		
			Jumlah Dokumen Leger Jalan yang Dikelola				0 Dokumen	0 Dokumen	10.000.000,00	0,00	0,00	-10.000.000,00	-	DANA ALOKASI UMUM (DAU)	Melanjutkan pengembangan infrastruktur dan meningkatkan lapangan kerja yang berkualitas, mendorong kewirausahaan, mengembangkan industri kreatif serta mengembangkan agromaritim industri di sentra produksi melalui peran aktif koperasi.	Peningkatan Infrastruktur Peningkatan Infrastruktur			0,00	DINAS PEKERJAAN UMUM DAN PENATAAN RUANG
	1.03.10.2.01.0029	Penyusunan Rencana, Kebijakan, Strategi dan Teknis Pengembangan Jaringan Jalan serta Perencanaan Teknis Penyelenggaraan Jalan dan Jembatan																		
			Jumlah Dokumen Rencana, Kebijakan, Strategi dan Teknis Pengembangan Jaringan Jalan serta Perencanaan Teknis Penyelenggaraan Jalan dan Jembatan yang Disusun				0 Dokumen	0 Dokumen	1.200.000.000,00	3.928.000.000,00	4.583.406.430,00	3.383.406.430,00	-	DANA ALOKASI UMUM (DAU)	Melanjutkan pengembangan infrastruktur dan meningkatkan lapangan kerja yang berkualitas, mendorong kewirausahaan, mengembangkan industri kreatif serta mengembangkan agromaritim industri di sentra produksi melalui peran aktif koperasi.	Peningkatan Infrastruktur Peningkatan Infrastruktur			1.200.000.000,00	DINAS PEKERJAAN UMUM DAN PENATAAN RUANG
	1.03.10.2.01.0030	Pengawasan Penyelenggaraan Jalan Kewenangan Kabupaten/Kota dan Desa																		
			Panjang Jalan Kewenangan Kabupaten/Kota dan Desa yang Diawasi Penyelenggaraannya				0 KM	0 KM	10.000.000,00	2.525.374.300,00	2.206.731.929,00	2.196.731.929,00	-	DANA ALOKASI UMUM (DAU) DAK FISIK-BIDANG JALAN-JALAN MENDUKUNG KONEKTIVITAS DAERAH	Melanjutkan pengembangan infrastruktur dan meningkatkan lapangan kerja yang berkualitas, mendorong kewirausahaan, mengembangkan industri kreatif serta mengembangkan agromaritim industri di sentra produksi melalui peran aktif koperasi.	Peningkatan Infrastruktur Peningkatan Infrastruktur			10.000.000,00	DINAS PEKERJAAN UMUM DAN PENATAAN RUANG
	1.03.10.2.01.0031	Penggantian Jembatan																		
			Jumlah Jembatan yang Diganti				0 Jembatan	0 Jembatan	10.000.000,00	5.500.000.000,00	3.000.000.000,00	2.990.000.000,00	-	DANA ALOKASI UMUM (DAU)	Melanjutkan pengembangan infrastruktur dan meningkatkan lapangan kerja yang berkualitas, mendorong kewirausahaan, mengembangkan industri kreatif serta mengembangkan agromaritim industri di sentra produksi melalui peran aktif koperasi.	Peningkatan Infrastruktur Peningkatan Infrastruktur			10.000.000,00	DINAS PEKERJAAN UMUM DAN PENATAAN RUANG
	1.03.10.2.01.0032	Pembangunan Jalan																		
			Panjang Jalan yang Dibangun				25 KM	25 KM	1.000.000.000,00	0,00	0,00	-1.000.000.000,00	Kab. Tulang Bawang Barat, Tulang Bawang Udik, Gunung Katun Tanjungan	DANA ALOKASI UMUM (DAU)	Melanjutkan pengembangan infrastruktur dan meningkatkan lapangan kerja yang berkualitas, mendorong kewirausahaan, mengembangkan industri kreatif serta mengembangkan agromaritim industri di sentra produksi melalui peran aktif koperasi.	Peningkatan Infrastruktur Peningkatan Infrastruktur			0,00	DINAS PEKERJAAN UMUM DAN PENATAAN RUANG
	1.03.10.2.01.0033	Rekonstruksi Jalan																		
			Panjang Jalan yang Direkonstruksi				10 KM	10 KM	15.000.000.000,00	71.599.935.480,00	55.532.138.500,00	40.532.138.500,00	Semua Kota/Kab, Semua Kecamatan, Semua Kel/Desa	DANA ALOKASI UMUM (DAU) PKB DBH SAWIT DAK FISIK-BIDANG JALAN-JALAN MENDUKUNG KONEKTIVITAS DAERAH PENDAPATAN BAGI HASIL PAJAK KENDARAAN BERMOTOR OPSEN PKB	Melanjutkan pengembangan infrastruktur dan meningkatkan lapangan kerja yang berkualitas, mendorong kewirausahaan, mengembangkan industri kreatif serta mengembangkan agromaritim industri di sentra produksi melalui peran aktif koperasi.	Peningkatan Infrastruktur Peningkatan Infrastruktur			15.000.000.000,00	DINAS PEKERJAAN UMUM DAN PENATAAN RUANG
	1.03.10.2.01.0038	Pemeliharaan Rutin Jembatan																		

NO	KODE	URUSAN / BIDANG URUSAN / PROGRAM / KEGIATAN / SUB KEGIATAN	INDIKATOR PROGRAM / KEGIATAN / SUB KEGIATAN	TARGET AKHIR PERIODE RENSTRA OPD	REALISASI CAPAIAN RENJA OPD TAHUN 2023	PRAKIRAAN CAPAIAN TARGET RENJA OPD TAHUN 2024	CAPAIAN KINERJA DAN KERANGKA PENDANAAN										KELOMPOK SASARAN	PRAKIRAAN MAJU RENCANA TAHUN 2026		PERANGKAT DAERAH PENANGGUNG JAWAB
							TARGET 2025		PAGU INDIKATIF (Rp)			Bertambah/Berkurang (10-12)	LOKASI	SUMBER DANA	PRIORITAS			TARGET	PAGU INDIKATIF (Rp)	
							SEBELUM	SESUDAH	RKPD 2025	APBD 2025	RKPD PERUBAHAN 2025				NASIONAL	DAERAH				
1	2	3	4	5	6	7	8	9	10	11	12	13	14	15	16	17	18	19	20	21
			Jumlah Jembatan yang Dipelihara Secara Rutin				0 Jembatan	0 Jembatan	10.000.000,00	0,00	0,00	-10.000.000,00	-	DANA ALOKASI UMUM (DAU)	Melanjutkan pengembangan infrastruktur dan meningkatkan lapangan kerja yang berkualitas, mendorong kewirausahaan, mengembangkan industri kreatif serta mengembangkan agromaritim industri di sentra produksi melalui peran aktif koperasi.	Peningkatan Infrastruktur Peningkatan Infrastruktur			0,00	DINAS PEKERJAAN UMUM DAN PENATAAN RUANG
	1.03.10.2.01.0039	Rehabilitasi Jembatan																		
			Jumlah Jembatan yang Direhabilitasi				0 Jembatan	0 Jembatan	10.000.000,00	0,00	0,00	-10.000.000,00	-	DANA ALOKASI UMUM (DAU)	Melanjutkan pengembangan infrastruktur dan meningkatkan lapangan kerja yang berkualitas, mendorong kewirausahaan, mengembangkan industri kreatif serta mengembangkan agromaritim industri di sentra produksi melalui peran aktif koperasi.	Peningkatan Infrastruktur Peningkatan Infrastruktur			0,00	DINAS PEKERJAAN UMUM DAN PENATAAN RUANG
	1.03.10.2.01.0040	Pembangunan Jembatan																		
			Jumlah Jembatan yang Dibangun				0 Jembatan	0 Jembatan	10.000.000,00	0,00	0,00	-10.000.000,00	-	DANA ALOKASI UMUM (DAU)	Melanjutkan pengembangan infrastruktur dan meningkatkan lapangan kerja yang berkualitas, mendorong kewirausahaan, mengembangkan industri kreatif serta mengembangkan agromaritim industri di sentra produksi melalui peran aktif koperasi.	Peningkatan Infrastruktur Peningkatan Infrastruktur			0,00	DINAS PEKERJAAN UMUM DAN PENATAAN RUANG
	1.03.10.2.01.0043	Survey Kondisi Jalan/Jembatan																		
			Panjang Jalan/Jembatan yang Disurvey Kondisinya				0 KM	0 KM	1.000.000.000,00	600.000.000,00	600.000.000,00	-400.000.000,00	-	DANA ALOKASI UMUM (DAU)	Melanjutkan pengembangan infrastruktur dan meningkatkan lapangan kerja yang berkualitas, mendorong kewirausahaan, mengembangkan industri kreatif serta mengembangkan agromaritim industri di sentra produksi melalui peran aktif koperasi.	Peningkatan Infrastruktur Peningkatan Infrastruktur			1.000.000.000,00	DINAS PEKERJAAN UMUM DAN PENATAAN RUANG
	1.03.10.2.01.0046	Pemeliharaan Rutin Jalan																		
			Panjang Jalan yang Dipelihara Secara Rutin				10 KM	10 KM	10.000.000.000,00	7.000.000.000,00	10.014.026.498,00	14.026.498,00	Semua Kota/Kab, Semua Kecamatan, Semua Kel/Desa Kab. Tulang Bawang Barat, Semua Kecamatan, Semua Kel/Desa	DANA ALOKASI UMUM (DAU)	Melanjutkan pengembangan infrastruktur dan meningkatkan lapangan kerja yang berkualitas, mendorong kewirausahaan, mengembangkan industri kreatif serta mengembangkan agromaritim industri di sentra produksi melalui peran aktif koperasi.	Peningkatan Infrastruktur Peningkatan Infrastruktur			10.000.000.000,00	DINAS PEKERJAAN UMUM DAN PENATAAN RUANG
10.	**1.03.11**	**PROGRAM PENGEMBANGAN JASA KONSTRUKSI**	**Meningkatnya kompetensi tenaga kontruksi**				**-**	**50 Persen**	**300.000.000,00**	**350.000.000,00**	**436.991.613,00**	**0,00**							**300.000.000,00**	
	1.03.11.2.01	Penyelenggaraan Pelatihan Tenaga Terampil Konstruksi	-				-	-	300.000.000,00	350.000.000,00	436.991.613,00	136.991.613,00			Melanjutkan pengembangan infrastruktur dan meningkatkan lapangan kerja yang berkualitas, mendorong kewirausahaan, mengembangkan industri kreatif serta mengembangkan agromaritim industri di sentra produksi melalui peran aktif koperasi.	Peningkatan Infrastruktur Peningkatan Infrastruktur	Pemkab Tulang Bawang Barat		300.000.000,00	DINAS PEKERJAAN UMUM DAN PENATAAN RUANG
	1.03.11.2.01.0016	Pelatihan Tenaga Kerja Konstruksi Kualifikasi Jabatan Operator, Teknisi atau Analis																		
			Jumlah Tenaga Kerja Konstruksi Kualifikasi Jabatan Operator, Teknisi atau Analis yang Dilatih				0 Orang	0 Orang	300.000.000,00	350.000.000,00	436.991.613,00	136.991.613,00	-	DANA ALOKASI UMUM (DAU)	Melanjutkan pengembangan infrastruktur dan meningkatkan lapangan kerja yang berkualitas, mendorong kewirausahaan, mengembangkan industri kreatif serta mengembangkan agromaritim industri di sentra produksi melalui peran aktif koperasi.	Peningkatan Infrastruktur Peningkatan Infrastruktur			300.000.000,00	DINAS PEKERJAAN UMUM DAN PENATAAN RUANG
11.	**1.03.12**	**PROGRAM PENYELENGGARAAN PENATAAN RUANG**	**Meningkatnya Kualitas penyelenggaraan tata ruang**				**-**	**100 Persen**	**350.000.000,00**	**1.350.000.000,00**	**1.350.000.000,00**	**-150.000.000,00**							**200.000.000,00**	

NO	KODE	URUSAN / BIDANG URUSAN / PROGRAM / KEGIATAN / SUB KEGIATAN	INDIKATOR PROGRAM / KEGIATAN / SUB KEGIATAN	TARGET AKHIR PERIODE RENSTRA OPD	REALISASI CAPAIAN RENJA OPD TAHUN 2023	PRAKIRAAN CAPAIAN TARGET RENJA OPD TAHUN 2024	CAPAIAN KINERJA DAN KERANGKA PENDANAAN										KELOMPOK SASARAN	PRAKIRAAN MAJU RENCANA TAHUN 2026		PERANGKAT DAERAH PENANGGUNG JAWAB
							TARGET 2025		PAGU INDIKATIF (Rp)			Bertambah/Berkurang (10-12)	LOKASI	SUMBER DANA	PRIORITAS			TARGET	PAGU INDIKATIF (Rp)	
							SEBELUM	SESUDAH	RKPD 2025	APBD 2025	RKPD PERUBAHAN 2025				NASIONAL	DAERAH				
1	2	3	4	5	6	7	8	9	10	11	12	13	14	15	16	17	18	19	20	21
	1.03.12.2.02	Koordinasi dan Sinkronisasi Perencanaan Tata Ruang Daerah Kabupaten/Kota	-				-	-	200.000.000,00	1.350.000.000,00	1.350.000.000,00	1.150.000.000,00			Melanjutkan pengembangan infrastruktur dan meningkatkan lapangan kerja yang berkualitas, mendorong kewirausahaan, mengembangkan industri kreatif serta mengembangkan agromaritim industri di sentra produksi melalui peran aktif koperasi.	Peningkatan Infrastruktur Peningkatan Infrastruktur	Pemkab Tulang Bawang Barat		200.000.000,00	DINAS PEKERJAAN UMUM DAN PENATAAN RUANG
	1.03.12.2.02.0005	Penyusunan RDTR Kabupaten/Kota																		
			Jumlah materi teknis dan ranperkada RDTR Kabupaten/Kota				0 Dokumen	0 Dokumen	200.000.000,00	1.350.000.000,00	1.350.000.000,00	1.150.000.000,00	Kab. Tulang Bawang Barat, Semua Kecamatan, Semua Kel/Desa	DANA ALOKASI UMUM (DAU)	Melanjutkan pengembangan infrastruktur dan meningkatkan lapangan kerja yang berkualitas, mendorong kewirausahaan, mengembangkan industri kreatif serta mengembangkan agromaritim industri di sentra produksi melalui peran aktif koperasi.	Peningkatan Infrastruktur Peningkatan Infrastruktur			200.000.000,00	DINAS PEKERJAAN UMUM DAN PENATAAN RUANG
	1.03.12.2.03	Koordinasi dan Sinkronisasi Pemanfaatan Ruang Daerah Kabupaten/Kota	-				-	-	150.000.000,00	0,00	0,00	-150.000.000,00			Melanjutkan pengembangan infrastruktur dan meningkatkan lapangan kerja yang berkualitas, mendorong kewirausahaan, mengembangkan industri kreatif serta mengembangkan agromaritim industri di sentra produksi melalui peran aktif koperasi.	Peningkatan Infrastruktur Peningkatan Infrastruktur	Pemkab Tulang Bawang Barat		0,00	DINAS PEKERJAAN UMUM DAN PENATAAN RUANG
	1.03.12.2.03.0005	Pelaksanaan Sinkronisasi Program Pemanfaatan Ruang																		
			Jumlah dokumen sinkronisasi program pemanfaatan ruang				0 Dokumen	0 Dokumen	150.000.000,00	0,00	0,00	-150.000.000,00	Kab. Tulang Bawang Barat, Semua Kecamatan, Semua Kel/Desa	DANA ALOKASI UMUM (DAU)	Melanjutkan pengembangan infrastruktur dan meningkatkan lapangan kerja yang berkualitas, mendorong kewirausahaan, mengembangkan industri kreatif serta mengembangkan agromaritim industri di sentra produksi melalui peran aktif koperasi.	Peningkatan Infrastruktur Peningkatan Infrastruktur			0,00	DINAS PEKERJAAN UMUM DAN PENATAAN RUANG
		DINAS PERUMAHAN, KAWASAN PERMUKIMAN DAN PERTANAHAN							**4.585.658.830,00**	**5.756.059.613,00**	**5.694.019.490,00**	**1.108.360.660,00**							**4.605.024.660,00**	
	1	**URUSAN PEMERINTAHAN WAJIB YANG BERKAITAN DENGAN PELAYANAN DASAR**							**4.262.978.830,00**	**4.969.729.613,00**	**4.537.304.490,00**	**274.325.660,00**							**4.205.024.660,00**	
	1.04	**URUSAN PEMERINTAHAN BIDANG PERUMAHAN DAN KAWASAN PERMUKIMAN**							**4.262.978.830,00**	**4.969.729.613,00**	**4.537.304.490,00**	**274.325.660,00**							**4.205.024.660,00**	
1.	**1.04.01**	**PROGRAM PENUNJANG URUSAN PEMERINTAHAN DAERAH KABUPATEN/KOTA**	**TERLAKSANANYA PROGRAM PENUNJANG URUSAN PEMERINTAHAN DAERAH KABUPATEN/KOTA**				**-**	**100 Persen**	**2.849.578.830,00**	**3.002.704.593,00**	**2.635.739.470,00**	**-169.434.170,00**							**2.680.144.660,00**	
	1.04.01.2.01	Perencanaan, Penganggaran, dan Evaluasi Kinerja Perangkat Daerah	*Jumlah Dokumen Perencanaan Perangkat Daerah*				1 Dokumen	1 Dokumen	32.150.000,00	41.250.000,00	29.717.500,00	-2.432.500,00			Membangun dari desa dan dari bawah untuk pertumbuhan ekonomi, pemerataan ekonomi dan pemberantasan kemiskinan.	Peningkatan Infrastruktur Peningkatan Infrastruktur	Pemkab Tulang Bawang Barat		35.000.000,00	DINAS PERUMAHAN, KAWASAN PERMUKIMAN DAN PERTANAHAN
	1.04.01.2.01.0001	Penyusunan Dokumen Perencanaan Perangkat Daerah																		
			Jumlah Dokumen Perencanaan Perangkat Daerah				1 Dokumen	1 Dokumen	4.850.000,00	9.850.000,00	6.332.500,00	1.482.500,00	Kab. Tulang Bawang Barat, Semua Kecamatan, Semua Kel/Desa	DANA ALOKASI UMUM (DAU)	Membangun dari desa dan dari bawah untuk pertumbuhan ekonomi, pemerataan ekonomi dan pemberantasan kemiskinan.	Peningkatan Infrastruktur Peningkatan Infrastruktur			5.000.000,00	DINAS PERUMAHAN, KAWASAN PERMUKIMAN DAN PERTANAHAN
	1.04.01.2.01.0002	Koordinasi dan Penyusunan Dokumen RKA-SKPD																		
			Jumlah Dokumen RKA-SKPD dan Laporan Hasil Koordinasi Penyusunan Dokumen RKA-SKPD				1 Dokumen	1 Dokumen	5.850.000,00	5.850.000,00	4.360.000,00	-1.490.000,00	Kab. Tulang Bawang Barat, Semua Kecamatan, Semua Kel/Desa	DANA ALOKASI UMUM (DAU)	Membangun dari desa dan dari bawah untuk pertumbuhan ekonomi, pemerataan ekonomi dan pemberantasan kemiskinan.	Peningkatan Infrastruktur Peningkatan Infrastruktur			5.000.000,00	DINAS PERUMAHAN, KAWASAN PERMUKIMAN DAN PERTANAHAN
	1.04.01.2.01.0003	Koordinasi dan Penyusunan Dokumen Perubahan RKA-SKPD																		
			Jumlah Dokumen Perubahan RKA-SKPD dan Laporan Hasil Koordinasi Penyusunan Dokumen Perubahan RKA-SKPD				1 Dokumen	1 Dokumen	5.850.000,00	5.850.000,00	4.360.000,00	-1.490.000,00	Kab. Tulang Bawang Barat, Semua Kecamatan, Semua Kel/Desa	DANA ALOKASI UMUM (DAU)	Membangun dari desa dan dari bawah untuk pertumbuhan ekonomi, pemerataan ekonomi dan pemberantasan kemiskinan.	Peningkatan Infrastruktur Peningkatan Infrastruktur			5.000.000,00	DINAS PERUMAHAN, KAWASAN PERMUKIMAN DAN PERTANAHAN
	1.04.01.2.01.0004	Koordinasi dan Penyusunan DPA-SKPD																		
			Jumlah Dokumen DPA-SKPD dan Laporan Hasil Koordinasi Penyusunan Dokumen DPA-SKPD				1 Dokumen	1 Dokumen	3.850.000,00	4.900.000,00	3.647.500,00	-202.500,00	Kab. Tulang Bawang Barat, Semua Kecamatan, Semua Kel/Desa	DANA ALOKASI UMUM (DAU)	Membangun dari desa dan dari bawah untuk pertumbuhan ekonomi, pemerataan ekonomi dan pemberantasan kemiskinan.	Peningkatan Infrastruktur Peningkatan Infrastruktur			5.000.000,00	DINAS PERUMAHAN, KAWASAN PERMUKIMAN DAN PERTANAHAN
	1.04.01.2.01.0005	Koordinasi dan Penyusunan Perubahan DPA- SKPD																		

NO	KODE	URUSAN / BIDANG URUSAN / PROGRAM / KEGIATAN / SUB KEGIATAN	INDIKATOR PROGRAM / KEGIATAN / SUB KEGIATAN	TARGET AKHIR PERIODE RENSTRA OPD	REALISASI CAPAIAN RENJA OPD TAHUN 2023	PRAKIRAAN CAPAIAN TARGET RENJA OPD TAHUN 2024	CAPAIAN KINERJA DAN KERANGKA PENDANAAN										KELOMPOK SASARAN	PRAKIRAAN MAJU RENCANA TAHUN 2026		PERANGKAT DAERAH PENANGGUNG JAWAB
							TARGET 2025		PAGU INDIKATIF (Rp)			Bertambah/Berkurang (10-12)	LOKASI	SUMBER DANA	PRIORITAS			TARGET	PAGU INDIKATIF (Rp)	
							SEBELUM	SESUDAH	RKPD 2025	APBD 2025	RKPD PERUBAHAN 2025				NASIONAL	DAERAH				
1	2	3	4	5	6	7	8	9	10	11	12	13	14	15	16	17	18	19	20	21
			Jumlah Dokumen Perubahan DPA-SKPD dan Laporan Hasil Koordinasi Penyusunan Dokumen Perubahan DPA-SKPD				1 Dokumen	1 Dokumen	3.850.000,00	4.850.000,00	3.610.000,00	-240.000,00	Kab. Tulang Bawang Barat, Semua Kecamatan, Semua Kel/Desa	DANA ALOKASI UMUM (DAU)	Membangun dari desa dan dari bawah untuk pertumbuhan ekonomi, pemerataan ekonomi dan pemberantasan kemiskinan.	Peningkatan Infrastruktur Peningkatan Infrastruktur			5.000.000,00	DINAS PERUMAHAN, KAWASAN PERMUKIMAN DAN PERTANAHAN
	1.04.01.2.01.0006	Koordinasi dan Penyusunan Laporan Capaian Kinerja dan Ikhtisar Realisasi Kinerja SKPD																		
			Jumlah Laporan Capaian Kinerja dan Ikhtisar Realisasi Kinerja SKPD dan Laporan Hasil Koordinasi Penyusunan Laporan Capaian Kinerja dan Ikhtisar Realisasi Kinerja SKPD				1 Laporan	1 Laporan	4.050.000,00	5.050.000,00	3.760.000,00	-290.000,00	Kab. Tulang Bawang Barat, Semua Kecamatan, Semua Kel/Desa	DANA ALOKASI UMUM (DAU)	Membangun dari desa dan dari bawah untuk pertumbuhan ekonomi, pemerataan ekonomi dan pemberantasan kemiskinan.	Peningkatan Infrastruktur Peningkatan Infrastruktur			5.000.000,00	DINAS PERUMAHAN, KAWASAN PERMUKIMAN DAN PERTANAHAN
	1.04.01.2.01.0007	Evaluasi Kinerja Perangkat Daerah																		
			Jumlah Laporan Evaluasi Kinerja Perangkat Daerah				1 Laporan	1 Laporan	3.850.000,00	4.900.000,00	3.647.500,00	-202.500,00	Kab. Tulang Bawang Barat, Semua Kecamatan, Semua Kel/Desa	DANA ALOKASI UMUM (DAU)	Membangun dari desa dan dari bawah untuk pertumbuhan ekonomi, pemerataan ekonomi dan pemberantasan kemiskinan.	Peningkatan Infrastruktur Peningkatan Infrastruktur			5.000.000,00	DINAS PERUMAHAN, KAWASAN PERMUKIMAN DAN PERTANAHAN
	1.04.01.2.02	Administrasi Keuangan Perangkat Daerah	*Jumlah Dokumen Administrasi Keuangan*				1 Dokumen	1 Dokumen	2.262.306.830,00	2.270.012.593,00	2.093.540.470,00	-168.766.360,00			Membangun dari desa dan dari bawah untuk pertumbuhan ekonomi, pemerataan ekonomi dan pemberantasan kemiskinan.	Peningkatan Infrastruktur Peningkatan Infrastruktur	Pemkab Tulang Bawang Barat		2.137.698.660,00	DINAS PERUMAHAN, KAWASAN PERMUKIMAN DAN PERTANAHAN
	1.04.01.2.02.0001	Penyediaan Gaji dan Tunjangan ASN																		
			Jumlah Orang yang Menerima Gaji dan Tunjangan ASN				18 Orang/bulan	18 Orang/bulan	2.100.296.830,00	2.112.202.593,00	1.938.658.470,00	-161.638.360,00	Kab. Tulang Bawang Barat, Semua Kecamatan, Semua Kel/Desa	DANA ALOKASI UMUM (DAU)	Membangun dari desa dan dari bawah untuk pertumbuhan ekonomi, pemerataan ekonomi dan pemberantasan kemiskinan.	Peningkatan Infrastruktur Peningkatan Infrastruktur			2.018.662.660,00	DINAS PERUMAHAN, KAWASAN PERMUKIMAN DAN PERTANAHAN
	1.04.01.2.02.0003	Pelaksanaan Penatausahaan dan Pengujian/Verifikasi Keuangan SKPD																		
			Jumlah Dokumen Penatausahaan dan Pengujian/Verifikasi Keuangan SKPD				1 Dokumen	1 Dokumen	150.600.000,00	146.400.000,00	146.400.000,00	-4.200.000,00	Kab. Tulang Bawang Barat, Semua Kecamatan, Semua Kel/Desa	DANA ALOKASI UMUM (DAU)	Membangun dari desa dan dari bawah untuk pertumbuhan ekonomi, pemerataan ekonomi dan pemberantasan kemiskinan.	Peningkatan Infrastruktur Peningkatan Infrastruktur			98.036.000,00	DINAS PERUMAHAN, KAWASAN PERMUKIMAN DAN PERTANAHAN
	1.04.01.2.02.0005	Koordinasi dan Penyusunan Laporan Keuangan Akhir Tahun SKPD																		
			Jumlah Laporan Keuangan Akhir Tahun SKPD dan Laporan Hasil Koordinasi Penyusunan Laporan Keuangan Akhir Tahun SKPD				1 Laporan	1 Laporan	3.850.000,00	3.850.000,00	2.860.000,00	-990.000,00	Kab. Tulang Bawang Barat, Semua Kecamatan, Semua Kel/Desa	DANA ALOKASI UMUM (DAU)	Membangun dari desa dan dari bawah untuk pertumbuhan ekonomi, pemerataan ekonomi dan pemberantasan kemiskinan.	Peningkatan Infrastruktur Peningkatan Infrastruktur			5.000.000,00	DINAS PERUMAHAN, KAWASAN PERMUKIMAN DAN PERTANAHAN
	1.04.01.2.02.0007	Koordinasi dan Penyusunan Laporan Keuangan Bulanan/ Triwulanan/ Semesteran SKPD																		
			Jumlah Laporan Keuangan Bulanan/ Triwulanan/ Semesteran SKPD dan Laporan Koordinasi Penyusunan Laporan Keuangan Bulanan/Triwulanan/Semesteran SKPD				1 Laporan	1 Laporan	7.560.000,00	7.560.000,00	5.622.000,00	-1.938.000,00	Kab. Tulang Bawang Barat, Semua Kecamatan, Semua Kel/Desa	DANA ALOKASI UMUM (DAU)	Membangun dari desa dan dari bawah untuk pertumbuhan ekonomi, pemerataan ekonomi dan pemberantasan kemiskinan.	Peningkatan Infrastruktur Peningkatan Infrastruktur			16.000.000,00	DINAS PERUMAHAN, KAWASAN PERMUKIMAN DAN PERTANAHAN
	1.04.01.2.03	Administrasi Barang Milik Daerah pada Perangkat Daerah	*Jumlah Dokumen Administrasi Barang Milik Daerah pada Perangkat Daerah*				-	1 Dokumen	0,00	8.600.000,00	8.100.000,00	8.100.000,00			Melanjutkan pengembangan infrastruktur dan meningkatkan lapangan kerja yang berkualitas, mendorong kewirausahaan, mengembangkan industri kreatif serta mengembangkan agromaritim industri di sentra produksi melalui peran aktif koperasi.	Peningkatan Infrastruktur Peningkatan Infrastruktur	Pemkab Tulang Bawang Barat		0,00	DINAS PERUMAHAN, KAWASAN PERMUKIMAN DAN PERTANAHAN
	1.04.01.2.03.0006	Penatausahaan Barang Milik Daerah pada SKPD																		
			Jumlah Laporan Penatausahaan Barang Milik Daerah pada SKPD				-	1 Laporan	0,00	8.600.000,00	8.100.000,00	8.100.000,00	Kab. Tulang Bawang Barat, Semua Kecamatan, Semua Kel/Desa	DANA ALOKASI UMUM (DAU)	Melanjutkan pengembangan infrastruktur dan meningkatkan lapangan kerja yang berkualitas, mendorong kewirausahaan, mengembangkan industri kreatif serta mengembangkan agromaritim industri di sentra produksi melalui peran aktif koperasi.	Peningkatan Infrastruktur Peningkatan Infrastruktur			0,00	DINAS PERUMAHAN, KAWASAN PERMUKIMAN DAN PERTANAHAN
	1.04.01.2.05	Administrasi Kepegawaian Perangkat Daerah	*Jumlah Dokumen Administrasi Kepegawaian*				1 Dokumen	1 Dokumen	7.536.000,00	7.536.000,00	5.622.000,00	-1.914.000,00			Melanjutkan pengembangan infrastruktur dan meningkatkan lapangan kerja yang berkualitas, mendorong kewirausahaan, mengembangkan industri kreatif serta mengembangkan agromaritim industri di sentra produksi melalui peran aktif koperasi.	Peningkatan Infrastruktur Peningkatan Infrastruktur	Pemkab Tulang Bawang Barat		10.000.000,00	DINAS PERUMAHAN, KAWASAN PERMUKIMAN DAN PERTANAHAN
	1.04.01.2.05.0003	Pendataan dan Pengolahan Administrasi Kepegawaian																		

NO	KODE	URUSAN / BIDANG URUSAN / PROGRAM / KEGIATAN / SUB KEGIATAN	INDIKATOR PROGRAM / KEGIATAN / SUB KEGIATAN	TARGET AKHIR PERIODE RENSTRA OPD	REALISASI CAPAIAN RENJA OPD TAHUN 2023	PRAKIRAAN CAPAIAN TARGET RENJA OPD TAHUN 2024	CAPAIAN KINERJA DAN KERANGKA PENDANAAN										KELOMPOK SASARAN	PRAKIRAAN MAJU RENCANA TAHUN 2026		PERANGKAT DAERAH PENANGGUNG JAWAB
							TARGET 2025		PAGU INDIKATIF (Rp)			Bertambah/Berkurang (10-12)	LOKASI	SUMBER DANA	PRIORITAS			TARGET	PAGU INDIKATIF (Rp)	
							SEBELUM	SESUDAH	RKPD 2025	APBD 2025	RKPD PERUBAHAN 2025				NASIONAL	DAERAH				
1	2	3	4	5	6	7	8	9	10	11	12	13	14	15	16	17	18	19	20	21
			Jumlah Dokumen Pendataan dan Pengolahan Administrasi Kepegawaian				1 Dokumen	1 Dokumen	2.536.000,00	2.536.000,00	1.892.000,00	-644.000,00	Kab. Tulang Bawang Barat, Semua Kecamatan, Semua Kel/Desa	DANA ALOKASI UMUM (DAU)	Melanjutkan pengembangan infrastruktur dan meningkatkan lapangan kerja yang berkualitas, mendorong kewirausahaan, mengembangkan industri kreatif serta mengembangkan agromaritim industri di sentra produksi melalui peran aktif koperasi.	Peningkatan Infrastruktur Peningkatan Infrastruktur			4.000.000,00	DINAS PERUMAHAN, KAWASAN PERMUKIMAN DAN PERTANAHAN
	1.04.01.2.05.0004	Koordinasi dan Pelaksanaan Sistem Informasi Kepegawaian																		
			Jumlah Dokumen Hasil Koordinasi dan Pelaksanaaan Sistem Informasi Kepegawaian				1 Dokumen	1 Dokumen	2.500.000,00	2.500.000,00	1.865.000,00	-635.000,00	Kab. Tulang Bawang Barat, Semua Kecamatan, Semua Kel/Desa	DANA ALOKASI UMUM (DAU)	Melanjutkan pengembangan infrastruktur dan meningkatkan lapangan kerja yang berkualitas, mendorong kewirausahaan, mengembangkan industri kreatif serta mengembangkan agromaritim industri di sentra produksi melalui peran aktif koperasi.	Peningkatan Infrastruktur Peningkatan Infrastruktur			3.000.000,00	DINAS PERUMAHAN, KAWASAN PERMUKIMAN DAN PERTANAHAN
	1.04.01.2.05.0005	Monitoring, Evaluasi, dan Penilaian Kinerja Pegawai																		
			Jumlah Dokumen Monitoring, Evaluasi, dan Penilaian Kinerja Pegawai				1 Dokumen	1 Dokumen	2.500.000,00	2.500.000,00	1.865.000,00	-635.000,00	Kab. Tulang Bawang Barat, Semua Kecamatan, Semua Kel/Desa	DANA ALOKASI UMUM (DAU)	Melanjutkan pengembangan infrastruktur dan meningkatkan lapangan kerja yang berkualitas, mendorong kewirausahaan, mengembangkan industri kreatif serta mengembangkan agromaritim industri di sentra produksi melalui peran aktif koperasi.	Peningkatan Infrastruktur Peningkatan Infrastruktur			3.000.000,00	DINAS PERUMAHAN, KAWASAN PERMUKIMAN DAN PERTANAHAN
	1.04.01.2.06	Administrasi Umum Perangkat Daerah	*Jumlah Dokumen Administrasi Umum*				1 Dokumen	1 Dokumen	82.860.000,00	172.036.000,00	69.644.500,00	-13.215.500,00			Melanjutkan pengembangan infrastruktur dan meningkatkan lapangan kerja yang berkualitas, mendorong kewirausahaan, mengembangkan industri kreatif serta mengembangkan agromaritim industri di sentra produksi melalui peran aktif koperasi.	Peningkatan Infrastruktur Peningkatan Infrastruktur	Pemkab Tulang Bawang Barat		97.596.000,00	DINAS PERUMAHAN, KAWASAN PERMUKIMAN DAN PERTANAHAN
	1.04.01.2.06.0001	Penyediaan Komponen Instalasi Listrik/Penerangan Bangunan Kantor																		
			Jumlah Paket Komponen Instalasi Listrik/Penerangan Bangunan Kantor yang Disediakan				1 Paket	1 Paket	1.500.000,00	6.500.000,00	6.500.000,00	5.000.000,00	Kab. Tulang Bawang Barat, Semua Kecamatan, Semua Kel/Desa	DANA ALOKASI UMUM (DAU)	Melanjutkan pengembangan infrastruktur dan meningkatkan lapangan kerja yang berkualitas, mendorong kewirausahaan, mengembangkan industri kreatif serta mengembangkan agromaritim industri di sentra produksi melalui peran aktif koperasi.	Peningkatan Infrastruktur Peningkatan Infrastruktur			1.416.000,00	DINAS PERUMAHAN, KAWASAN PERMUKIMAN DAN PERTANAHAN
	1.04.01.2.06.0002	Penyediaan Peralatan dan Perlengkapan Kantor																		
			Jumlah Paket Peralatan dan Perlengkapan Kantor yang Disediakan				1 Paket	1 Paket	25.400.000,00	64.576.000,00	14.566.500,00	-10.833.500,00	Kab. Tulang Bawang Barat, Semua Kecamatan, Semua Kel/Desa	DANA ALOKASI UMUM (DAU)	Melanjutkan pengembangan infrastruktur dan meningkatkan lapangan kerja yang berkualitas, mendorong kewirausahaan, mengembangkan industri kreatif serta mengembangkan agromaritim industri di sentra produksi melalui peran aktif koperasi.	Peningkatan Infrastruktur Peningkatan Infrastruktur			20.000.000,00	DINAS PERUMAHAN, KAWASAN PERMUKIMAN DAN PERTANAHAN
	1.04.01.2.06.0003	Penyediaan Peralatan Rumah Tangga																		
			Jumlah Paket Peralatan Rumah Tangga yang Disediakan				1 Paket	1 Paket	4.600.000,00	4.600.000,00	4.600.000,00	0,00	Kab. Tulang Bawang Barat, Semua Kecamatan, Semua Kel/Desa	DANA ALOKASI UMUM (DAU)	Melanjutkan pengembangan infrastruktur dan meningkatkan lapangan kerja yang berkualitas, mendorong kewirausahaan, mengembangkan industri kreatif serta mengembangkan agromaritim industri di sentra produksi melalui peran aktif koperasi.	Peningkatan Infrastruktur Peningkatan Infrastruktur			2.500.000,00	DINAS PERUMAHAN, KAWASAN PERMUKIMAN DAN PERTANAHAN
	1.04.01.2.06.0004	Penyediaan Bahan Logistik Kantor																		

NO	KODE	URUSAN / BIDANG URUSAN / PROGRAM / KEGIATAN / SUB KEGIATAN	INDIKATOR PROGRAM / KEGIATAN / SUB KEGIATAN	TARGET AKHIR PERIODE RENSTRA OPD	REALISASI CAPAIAN RENJA OPD TAHUN 2023	PRAKIRAAN CAPAIAN TARGET RENJA OPD TAHUN 2024	CAPAIAN KINERJA DAN KERANGKA PENDANAAN										KELOMPOK SASARAN	PRAKIRAAN MAJU RENCANA TAHUN 2026		PERANGKAT DAERAH PENANGGUNG JAWAB
							TARGET 2025		PAGU INDIKATIF (Rp)			Bertambah/Berkurang (10-12)	LOKASI	SUMBER DANA	PRIORITAS			TARGET	PAGU INDIKATIF (Rp)	
							SEBELUM	SESUDAH	RKPD 2025	APBD 2025	RKPD PERUBAHAN 2025				NASIONAL	DAERAH				
1	2	3	4	5	6	7	8	9	10	11	12	13	14	15	16	17	18	19	20	21
			Jumlah Paket Bahan Logistik Kantor yang Disediakan				1 Paket	1 Paket	13.680.000,00	13.680.000,00	4.340.000,00	-9.340.000,00	Kab. Tulang Bawang Barat, Semua Kecamatan, Semua Kel/Desa	DANA ALOKASI UMUM (DAU)	Melanjutkan pengembangan infrastruktur dan meningkatkan lapangan kerja yang berkualitas, mendorong kewirausahaan, mengembangkan industri kreatif serta mengembangkan agromaritim industri di sentra produksi melalui peran aktif koperasi.	Peningkatan Infrastruktur Peningkatan Infrastruktur			13.680.000,00	DINAS PERUMAHAN, KAWASAN PERMUKIMAN DAN PERTANAHAN
	1.04.01.2.06.0005	Penyediaan Barang Cetakan dan Penggandaan																		
			Jumlah Paket Barang Cetakan dan Penggandaan yang Disediakan				1 Paket	1 Paket	7.680.000,00	12.680.000,00	5.638.000,00	-2.042.000,00	Kab. Tulang Bawang Barat, Semua Kecamatan, Semua Kel/Desa	DANA ALOKASI UMUM (DAU)	Melanjutkan pengembangan infrastruktur dan meningkatkan lapangan kerja yang berkualitas, mendorong kewirausahaan, mengembangkan industri kreatif serta mengembangkan agromaritim industri di sentra produksi melalui peran aktif koperasi.	Peningkatan Infrastruktur Peningkatan Infrastruktur			10.000.000,00	DINAS PERUMAHAN, KAWASAN PERMUKIMAN DAN PERTANAHAN
	1.04.01.2.06.0009	Penyelenggaraan Rapat Koordinasi dan Konsultasi SKPD																		
			Jumlah Laporan Penyelenggaraan Rapat Koordinasi dan Konsultasi SKPD				1 Laporan	1 Laporan	30.000.000,00	70.000.000,00	34.000.000,00	4.000.000,00	Kab. Tulang Bawang Barat, Semua Kecamatan, Semua Kel/Desa	DANA ALOKASI UMUM (DAU)	Melanjutkan pengembangan infrastruktur dan meningkatkan lapangan kerja yang berkualitas, mendorong kewirausahaan, mengembangkan industri kreatif serta mengembangkan agromaritim industri di sentra produksi melalui peran aktif koperasi.	Peningkatan Infrastruktur Peningkatan Infrastruktur			50.000.000,00	DINAS PERUMAHAN, KAWASAN PERMUKIMAN DAN PERTANAHAN
	1.04.01.2.07	Pengadaan Barang Milik Daerah Penunjang Urusan Pemerintah Daerah	*Jumlah BMD*				1 Unit	1 Unit	5.000.000,00	5.000.000,00	11.000.000,00	6.000.000,00			Melanjutkan pengembangan infrastruktur dan meningkatkan lapangan kerja yang berkualitas, mendorong kewirausahaan, mengembangkan industri kreatif serta mengembangkan agromaritim industri di sentra produksi melalui peran aktif koperasi.	Peningkatan Infrastruktur Peningkatan Infrastruktur	Pemkab Tulang Bawang Barat		5.000.000,00	DINAS PERUMAHAN, KAWASAN PERMUKIMAN DAN PERTANAHAN
	1.04.01.2.07.0006	Pengadaan Peralatan dan Mesin Lainnya																		
			Jumlah Unit Peralatan dan Mesin Lainnya yang Disediakan				1 Unit	1 Unit	5.000.000,00	5.000.000,00	11.000.000,00	6.000.000,00	Kab. Tulang Bawang Barat, Semua Kecamatan, Semua Kel/Desa	DANA ALOKASI UMUM (DAU)	Melanjutkan pengembangan infrastruktur dan meningkatkan lapangan kerja yang berkualitas, mendorong kewirausahaan, mengembangkan industri kreatif serta mengembangkan agromaritim industri di sentra produksi melalui peran aktif koperasi.	Peningkatan Infrastruktur Peningkatan Infrastruktur			5.000.000,00	DINAS PERUMAHAN, KAWASAN PERMUKIMAN DAN PERTANAHAN
	1.04.01.2.08	Penyediaan Jasa Penunjang Urusan Pemerintahan Daerah	*Jumlah Dokumen Penunjang Urusan Pemerintah Daerah*				1 Dokumen	1 Dokumen	365.886.000,00	365.760.000,00	304.560.000,00	-61.326.000,00			Melanjutkan pengembangan infrastruktur dan meningkatkan lapangan kerja yang berkualitas, mendorong kewirausahaan, mengembangkan industri kreatif serta mengembangkan agromaritim industri di sentra produksi melalui peran aktif koperasi.	Peningkatan Infrastruktur Peningkatan Infrastruktur	Pemkab Tulang Bawang Barat		278.410.000,00	DINAS PERUMAHAN, KAWASAN PERMUKIMAN DAN PERTANAHAN
	1.04.01.2.08.0002	Penyediaan Jasa Komunikasi, Sumber Daya Air dan Listrik																		
			Jumlah Laporan Penyediaan Jasa Komunikasi, Sumber Daya Air dan Listrik yang Disediakan				1 Laporan	1 Laporan	18.000.000,00	18.000.000,00	18.000.000,00	0,00	Kab. Tulang Bawang Barat, Semua Kecamatan, Semua Kel/Desa	DANA ALOKASI UMUM (DAU)	Melanjutkan pengembangan infrastruktur dan meningkatkan lapangan kerja yang berkualitas, mendorong kewirausahaan, mengembangkan industri kreatif serta mengembangkan agromaritim industri di sentra produksi melalui peran aktif koperasi.	Peningkatan Infrastruktur Peningkatan Infrastruktur			21.790.000,00	DINAS PERUMAHAN, KAWASAN PERMUKIMAN DAN PERTANAHAN
	1.04.01.2.08.0004	Penyediaan Jasa Pelayanan Umum Kantor																		
			Jumlah Laporan Penyediaan Jasa Pelayanan Umum Kantor yang Disediakan				1 Laporan	1 Laporan	347.886.000,00	347.760.000,00	286.560.000,00	-61.326.000,00	Kab. Tulang Bawang Barat, Semua Kecamatan, Semua Kel/Desa	DANA ALOKASI UMUM (DAU)	Melanjutkan pengembangan infrastruktur dan meningkatkan lapangan kerja yang berkualitas, mendorong kewirausahaan, mengembangkan industri kreatif serta mengembangkan agromaritim industri di sentra produksi melalui peran aktif koperasi.	Peningkatan Infrastruktur Peningkatan Infrastruktur			256.620.000,00	DINAS PERUMAHAN, KAWASAN PERMUKIMAN DAN PERTANAHAN

NO	KODE	URUSAN / BIDANG URUSAN / PROGRAM / KEGIATAN / SUB KEGIATAN	INDIKATOR PROGRAM / KEGIATAN / SUB KEGIATAN	TARGET AKHIR PERIODE RENSTRA OPD	REALISASI CAPAIAN RENJA OPD TAHUN 2023	PRAKIRAAN CAPAIAN TARGET RENJA OPD TAHUN 2024	CAPAIAN KINERJA DAN KERANGKA PENDANAAN										KELOMPOK SASARAN	PRAKIRAAN MAJU RENCANA TAHUN 2026		PERANGKAT DAERAH PENANGGUNG JAWAB
							TARGET 2025		PAGU INDIKATIF (Rp)			Bertambah/Berkurang (10-12)	LOKASI	SUMBER DANA	PRIORITAS			TARGET	PAGU INDIKATIF (Rp)	
							SEBELUM	SESUDAH	RKPD 2025	APBD 2025	RKPD PERUBAHAN 2025				NASIONAL	DAERAH				
1	2	3	4	5	6	7	8	9	10	11	12	13	14	15	16	17	18	19	20	21
	1.04.01.2.09	Pemeliharaan Barang Milik Daerah Penunjang Urusan Pemerintahan Daerah	*Jumlah BMD yang terpelihara*				5 Unit	5 Unit	93.840.000,00	132.510.000,00	113.555.000,00	19.715.000,00			Melanjutkan pengembangan infrastruktur dan meningkatkan lapangan kerja yang berkualitas, mendorong kewirausahaan, mengembangkan industri kreatif serta mengembangkan agromaritim industri di sentra produksi melalui peran aktif koperasi.	Peningkatan Infrastruktur Peningkatan Infrastruktur	Pemkab Tulang Bawang Barat		116.440.000,00	DINAS PERUMAHAN, KAWASAN PERMUKIMAN DAN PERTANAHAN
	1.04.01.2.09.0002	Penyediaan Jasa Pemeliharaan, Biaya Pemeliharaan, Pajak dan Perizinan Kendaraan Dinas Operasional atau Lapangan																		
			Jumlah Kendaraan Dinas Operasional atau Lapangan yang Dipelihara dan dibayarkan Pajak dan Perizinannya				2 Unit	2 Unit	84.940.000,00	123.610.000,00	109.105.000,00	24.165.000,00	Kab. Tulang Bawang Barat, Semua Kecamatan, Semua Kel/Desa	DANA ALOKASI UMUM (DAU)	Melanjutkan pengembangan infrastruktur dan meningkatkan lapangan kerja yang berkualitas, mendorong kewirausahaan, mengembangkan industri kreatif serta mengembangkan agromaritim industri di sentra produksi melalui peran aktif koperasi.	Peningkatan Infrastruktur Peningkatan Infrastruktur			107.440.000,00	DINAS PERUMAHAN, KAWASAN PERMUKIMAN DAN PERTANAHAN
	1.04.01.2.09.0006	Pemeliharaan Peralatan dan Mesin Lainnya																		
			Jumlah Peralatan dan Mesin Lainnya yang Dipelihara				3 Unit	3 Unit	8.900.000,00	8.900.000,00	4.450.000,00	-4.450.000,00	Kab. Tulang Bawang Barat, Semua Kecamatan, Semua Kel/Desa	DANA ALOKASI UMUM (DAU)	Melanjutkan pengembangan infrastruktur dan meningkatkan lapangan kerja yang berkualitas, mendorong kewirausahaan, mengembangkan industri kreatif serta mengembangkan agromaritim industri di sentra produksi melalui peran aktif koperasi.	Peningkatan Infrastruktur Peningkatan Infrastruktur			9.000.000,00	DINAS PERUMAHAN, KAWASAN PERMUKIMAN DAN PERTANAHAN
2.	**1.04.02**	**PROGRAM PENGEMBANGAN PERUMAHAN**	**TERLAKSANANYA PROGRAM PENGEMBANGAN PERUMAHAN**				**-**	**100 Persen**	**162.080.000,00**	**682.080.000,00**	**590.010.000,00**	**34.920.000,00**							**197.000.000,00**	
	1.04.02.2.03	Pembangunan dan Rehabilitasi Rumah Korban Bencana atau Relokasi Program Kabupaten/Kota	*Jumlah Rumah Korban Bencana atau Relokasi Program Kabupaten/Kota Terehabilitasi*				5 Unit	5 Unit	29.600.000,00	529.600.000,00	498.850.000,00	469.250.000,00			Membangun dari desa dan dari bawah untuk pertumbuhan ekonomi, pemerataan ekonomi dan pemberantasan kemiskinan.	Peningkatan Infrastruktur Peningkatan Infrastruktur	Pemkab Tulang Bawang Barat		50.000.000,00	DINAS PERUMAHAN, KAWASAN PERMUKIMAN DAN PERTANAHAN
	1.04.02.2.03.0001	Rehabilitasi Rumah bagi Korban Bencana																		
			Jumlah Rumah Korban Bencana Kabupaten/Kota yang Terehabilitasi				5 Unit Rumah	5 Unit Rumah	29.600.000,00	29.600.000,00	24.800.000,00	-4.800.000,00	Kab. Tulang Bawang Barat, Semua Kecamatan, Semua Kel/Desa	DANA ALOKASI UMUM (DAU)	Membangun dari desa dan dari bawah untuk pertumbuhan ekonomi, pemerataan ekonomi dan pemberantasan kemiskinan.	Peningkatan Infrastruktur Peningkatan Infrastruktur			50.000.000,00	DINAS PERUMAHAN, KAWASAN PERMUKIMAN DAN PERTANAHAN
	1.04.02.2.03.0008	Fasilitasi Penyediaan Rumah bagi Masyarakat yang Terdampak Relokasi Program Pemerintah Kabupaten/Kota																		
			Jumlah Rumah Tangga yang Terdampak Relokasi Program Pemerintah Kabupaten/Kota yang Mendapatkan Fasilitasi Penyediaan Rumah				-	10 Rumah Tangga	0,00	500.000.000,00	474.050.000,00	474.050.000,00	Kab. Tulang Bawang Barat, Semua Kecamatan, Semua Kel/Desa	DANA ALOKASI UMUM (DAU)	Membangun dari desa dan dari bawah untuk pertumbuhan ekonomi, pemerataan ekonomi dan pemberantasan kemiskinan.	Peningkatan Infrastruktur Peningkatan Infrastruktur			0,00	DINAS PERUMAHAN, KAWASAN PERMUKIMAN DAN PERTANAHAN
	1.04.02.2.05	Pembinaan Pengelolaan Rumah Susun Umum dan/atau Rumah Khusus	*Jumlah Dokumen Pemanfaatan Rumah Susun Umum dan/atau Rumah Khusus*				1 Dokumen	1 Dokumen	72.000.000,00	102.000.000,00	76.285.000,00	4.285.000,00			Membangun dari desa dan dari bawah untuk pertumbuhan ekonomi, pemerataan ekonomi dan pemberantasan kemiskinan.	Peningkatan Infrastruktur Peningkatan Infrastruktur	Pemkab Tulang Bawang Barat		72.000.000,00	DINAS PERUMAHAN, KAWASAN PERMUKIMAN DAN PERTANAHAN
	1.04.02.2.05.0002	Penatausahaan Pemanfaatan Rumah Susun Umum dan/atau Rumah Khusus																		
			Jumlah Dokumen Pemanfaatan Rumah Susun Umum dan/atau Rumah Khusus				1 Dokumen	1 Dokumen	72.000.000,00	102.000.000,00	76.285.000,00	4.285.000,00	Kab. Tulang Bawang Barat, Semua Kecamatan, Semua Kel/Desa	DANA ALOKASI UMUM (DAU)	Membangun dari desa dan dari bawah untuk pertumbuhan ekonomi, pemerataan ekonomi dan pemberantasan kemiskinan.	Peningkatan Infrastruktur Peningkatan Infrastruktur			72.000.000,00	DINAS PERUMAHAN, KAWASAN PERMUKIMAN DAN PERTANAHAN
	1.04.02.2.06	Penerbitan Izin Pembangunan dan Pengembangan Perumahan	*Jumlah Dokumen Penerbitan Izin Pembangunan dan Pengembangan Perumahan*				1 Dokumen	1 Dokumen	60.480.000,00	50.480.000,00	14.875.000,00	-45.605.000,00			Membangun dari desa dan dari bawah untuk pertumbuhan ekonomi, pemerataan ekonomi dan pemberantasan kemiskinan.	Peningkatan Infrastruktur Peningkatan Infrastruktur	Pemkab Tulang Bawang Barat		75.000.000,00	DINAS PERUMAHAN, KAWASAN PERMUKIMAN DAN PERTANAHAN
	1.04.02.2.06.0003	Koordinasi dan Sinkronisasi Pengendalian Pembangunan dan Pengembangan Perumahan																		
			Jumlah Laporan Hasil Koordinasi dan Sinkronisasi Pengendalian Pembangunan dan Pengembangan Perumahan				1 Laporan	1 Laporan	60.480.000,00	50.480.000,00	14.875.000,00	-45.605.000,00	Kab. Tulang Bawang Barat, Semua Kecamatan, Semua Kel/Desa	DANA ALOKASI UMUM (DAU)	Membangun dari desa dan dari bawah untuk pertumbuhan ekonomi, pemerataan ekonomi dan pemberantasan kemiskinan.	Peningkatan Infrastruktur Peningkatan Infrastruktur			75.000.000,00	DINAS PERUMAHAN, KAWASAN PERMUKIMAN DAN PERTANAHAN
3.	**1.04.03**	**PROGRAM KAWASAN PERMUKIMAN**	**TERLAKSANANYA PROGRAM KAWASAN PERMUKIMAN**				**-**	**100 Persen**	**329.280.000,00**	**323.280.000,00**	**319.490.000,00**	**-54.280.000,00**							**275.000.000,00**	
	1.04.03.2.02	Penataan dan Peningkatan Kualitas Kawasan Permukiman Kumuh dengan Luas di Bawah 10 (Sepuluh) Ha	*Jumlah Dokumen Penataan dan Peningkatan Kualitas Kawasan Permukiman Kumuh*				1 Dokumen	1 Dokumen	214.280.000,00	214.280.000,00	211.590.000,00	-2.690.000,00			Membangun dari desa dan dari bawah untuk pertumbuhan ekonomi, pemerataan ekonomi dan pemberantasan kemiskinan.	Peningkatan Infrastruktur Peningkatan Infrastruktur	Pemkab Tulang Bawang Barat		200.000.000,00	DINAS PERUMAHAN, KAWASAN PERMUKIMAN DAN PERTANAHAN
	1.04.03.2.02.0008	Penyusunan/Review/Legalisasi Kebijakan Bidang PKP																		

NO	KODE	URUSAN / BIDANG URUSAN / PROGRAM / KEGIATAN / SUB KEGIATAN	INDIKATOR PROGRAM / KEGIATAN / SUB KEGIATAN	TARGET AKHIR PERIODE RENSTRA OPD	REALISASI CAPAIAN RENJA OPD TAHUN 2023	PRAKIRAAN CAPAIAN TARGET RENJA OPD TAHUN 2024	CAPAIAN KINERJA DAN KERANGKA PENDANAAN										KELOMPOK SASARAN	PRAKIRAAN MAJU RENCANA TAHUN 2026		PERANGKAT DAERAH PENANGGUNG JAWAB
							TARGET 2025		PAGU INDIKATIF (Rp)			Bertambah/Berkurang (10-12)	LOKASI	SUMBER DANA	PRIORITAS			TARGET	PAGU INDIKATIF (Rp)	
							SEBELUM	SESUDAH	RKPD 2025	APBD 2025	RKPD PERUBAHAN 2025				NASIONAL	DAERAH				
1	2	3	4	5	6	7	8	9	10	11	12	13	14	15	16	17	18	19	20	21
			Jumlah Dokumen Kebijakan Bidang PKP yang Tersusun/Tereview/Terlegalisasi				1 Dokumen	1 Dokumen	214.280.000,00	214.280.000,00	211.590.000,00	-2.690.000,00	Kab. Tulang Bawang Barat, Semua Kecamatan, Semua Kel/Desa	DANA ALOKASI UMUM (DAU)	Membangun dari desa dan dari bawah untuk pertumbuhan ekonomi, pemerataan ekonomi dan pemberantasan kemiskinan.	Peningkatan Infrastruktur Peningkatan Infrastruktur			200.000.000,00	DINAS PERUMAHAN, KAWASAN PERMUKIMAN DAN PERTANAHAN
	1.04.03.2.03	Peningkatan Kualitas Kawasan Permukiman Kumuh dengan Luas di Bawah 10 (Sepuluh) Ha	*Jumlah Dokumen Peningkatan Kualitas Kawasan Permukiman Kumuh*				1 Dokumen	1 Dokumen	115.000.000,00	109.000.000,00	107.900.000,00	-7.100.000,00			Membangun dari desa dan dari bawah untuk pertumbuhan ekonomi, pemerataan ekonomi dan pemberantasan kemiskinan.	Peningkatan Infrastruktur Peningkatan Infrastruktur	Pemkab Tulang Bawang Barat		75.000.000,00	DINAS PERUMAHAN, KAWASAN PERMUKIMAN DAN PERTANAHAN
	1.04.03.2.03.0002	Perbaikan Rumah Tidak Layak Huni																		
			Jumlah Rumah Tidak Layak Huni yang Diperbaiki				5 Unit Rumah	5 Unit Rumah	50.000.000,00	0,00	0,00	-50.000.000,00	Kab. Tulang Bawang Barat, Semua Kecamatan, Semua Kel/Desa	DANA ALOKASI UMUM (DAU)	Membangun dari desa dan dari bawah untuk pertumbuhan ekonomi, pemerataan ekonomi dan pemberantasan kemiskinan.	Peningkatan Infrastruktur Peningkatan Infrastruktur			0,00	DINAS PERUMAHAN, KAWASAN PERMUKIMAN DAN PERTANAHAN
	1.04.03.2.03.0007	Pendataan dan Verifikasi Penyelenggaraan Kawasan Permukiman Kumuh																		
			Jumlah Dokumen Data Permukiman Kumuh yang Terverifikasi				1 Dokumen	1 Dokumen	65.000.000,00	109.000.000,00	107.900.000,00	42.900.000,00	Kab. Tulang Bawang Barat, Semua Kecamatan, Semua Kel/Desa	DANA ALOKASI UMUM (DAU)	Membangun dari desa dan dari bawah untuk pertumbuhan ekonomi, pemerataan ekonomi dan pemberantasan kemiskinan.	Peningkatan Infrastruktur Peningkatan Infrastruktur			75.000.000,00	DINAS PERUMAHAN, KAWASAN PERMUKIMAN DAN PERTANAHAN
4.	**1.04.04**	**PROGRAM PERUMAHAN DAN KAWASAN PERMUKIMAN KUMUH**	**TERLAKSANANYA PROGRAM PERUMAHAN DAN KAWASAN PERMUKIMAN KUMUH**				**-**	**100 Persen**	**10.000.000,00**	**12.330.000,00**	**32.530.000,00**	**40.000.000,00**							**50.000.000,00**	
	1.04.04.2.01	Pencegahan Perumahan dan Kawasan Permukiman Kumuh pada Daerah Kabupaten/Kota	*Jumlah Dokumen Pencegahan Perumahan dan Kawasan Permukiman Kumuh*				1 Dokumen	1 Dokumen	10.000.000,00	12.330.000,00	32.530.000,00	22.530.000,00			Melanjutkan pengembangan infrastruktur dan meningkatkan lapangan kerja yang berkualitas, mendorong kewirausahaan, mengembangkan industri kreatif serta mengembangkan agromaritim industri di sentra produksi melalui peran aktif koperasi.	Peningkatan Infrastruktur Peningkatan Infrastruktur	Pemkab Tulang Bawang Barat		50.000.000,00	DINAS PERUMAHAN, KAWASAN PERMUKIMAN DAN PERTANAHAN
	1.04.04.2.01.0001	Perbaikan Rumah Tidak Layak Huni untuk Pencegahan Terhadap Tumbuh dan Berkembangnya Permukiman Kumuh di Luar Kawasan Permukiman Kumuh dengan Luas di Bawah 10 (Sepuluh) Ha																		
			Jumlah Rumah Tidak Layak Huni untuk Pencegahan Terhadap Tumbuh dan Berkembangnya Permukiman Kumuh di Luar Kawasan Permukiman Kumuh dengan Luas di Bawah 10 (Sepuluh) Ha yang Diperbaiki				5 Unit Rumah	5 Unit Rumah	10.000.000,00	12.330.000,00	32.530.000,00	22.530.000,00	Kab. Tulang Bawang Barat, Semua Kecamatan, Semua Kel/Desa	DANA ALOKASI UMUM (DAU)	Melanjutkan pengembangan infrastruktur dan meningkatkan lapangan kerja yang berkualitas, mendorong kewirausahaan, mengembangkan industri kreatif serta mengembangkan agromaritim industri di sentra produksi melalui peran aktif koperasi.	Peningkatan Infrastruktur Peningkatan Infrastruktur			50.000.000,00	DINAS PERUMAHAN, KAWASAN PERMUKIMAN DAN PERTANAHAN
5.	**1.04.05**	**PROGRAM PENINGKATAN PRASARANA, SARANA DAN UTILITAS UMUM (PSU)**	**TERLAKSANANYA PROGRAM PENINGKATAN PRASARANA, SARANA DAN UTILITAS UMUM (PSU)**				**-**	**100 Persen**	**912.040.000,00**	**949.335.020,00**	**959.535.020,00**	**90.840.000,00**							**1.002.880.000,00**	
	1.04.05.2.01	Urusan Penyelenggaraan PSU Perumahan	*Jumlah Dokumen Peningkatan dan Pengelolaan PSU*				1 Dokumen	1 Dokumen	912.040.000,00	949.335.020,00	959.535.020,00	47.495.020,00			Membangun dari desa dan dari bawah untuk pertumbuhan ekonomi, pemerataan ekonomi dan pemberantasan kemiskinan.	Peningkatan Infrastruktur Peningkatan Infrastruktur	Pemkab Tulang Bawang Barat		1.002.880.000,00	DINAS PERUMAHAN, KAWASAN PERMUKIMAN DAN PERTANAHAN
	1.04.05.2.01.0001	Perencanaan Penyediaan PSU Perumahan																		
			Jumlah Dokumen Perencanaan Penyediaan PSU Perumahan				1 Dokumen	1 Dokumen	1.000.000,00	0,00	0,00	-1.000.000,00	Kab. Tulang Bawang Barat, Semua Kecamatan, Semua Kel/Desa	DANA ALOKASI UMUM (DAU)	Membangun dari desa dan dari bawah untuk pertumbuhan ekonomi, pemerataan ekonomi dan pemberantasan kemiskinan.	Peningkatan Infrastruktur Peningkatan Infrastruktur			0,00	DINAS PERUMAHAN, KAWASAN PERMUKIMAN DAN PERTANAHAN
	1.04.05.2.01.0002	Penyediaan Prasarana, Sarana, dan Utilitas Umum di Perumahan untuk Menunjang Fungsi Hunian																		
			Jumlah Lokasi Perumahan yang Disediakan Prasarana, Sarana, dan Utilitas Umum yang Menunjang Fungsi Hunian				1 Lokasi	1 Lokasi	911.040.000,00	949.335.020,00	959.535.020,00	48.495.020,00	Kab. Tulang Bawang Barat, Semua Kecamatan, Semua Kel/Desa	PBJT-KONSUMSI TENAGA LISTRIK DARI SUMBER LAIN	Membangun dari desa dan dari bawah untuk pertumbuhan ekonomi, pemerataan ekonomi dan pemberantasan kemiskinan.	Peningkatan Infrastruktur Peningkatan Infrastruktur			1.002.880.000,00	DINAS PERUMAHAN, KAWASAN PERMUKIMAN DAN PERTANAHAN
	2	**URUSAN PEMERINTAHAN WAJIB YANG TIDAK BERKAITAN DENGAN PELAYANAN DASAR**							**322.680.000,00**	**786.330.000,00**	**1.156.715.000,00**	**834.035.000,00**							**400.000.000,00**	
	2.10	**URUSAN PEMERINTAHAN BIDANG PERTANAHAN**							**322.680.000,00**	**786.330.000,00**	**1.156.715.000,00**	**834.035.000,00**							**400.000.000,00**	
1.	**2.10.04**	**PROGRAM PENYELESAIAN SENGKETA TANAH GARAPAN**	**Meningkatnya penyelesaian sengketa tanah garapan**				**-**	**undefined Persen**	**24.926.000,00**	**11.302.000,00**	**23.351.000,00**	**25.074.000,00**							**50.000.000,00**	
	2.10.04.2.01	Penyelesaian Sengketa Tanah Garapan dalam Daerah Kabupaten/Kota	*Jumlah Dokumen Mediasi Penyelesaian Sengketa Tanah*				1 Dokumen	1 Dokumen	24.926.000,00	11.302.000,00	23.351.000,00	-1.575.000,00			Memperkuat reformasi politik, hukum dan birokrasi, serta memperkuat pencegahan dan pemberantasan korupsi, narkoba, judi, dan penyeludupan.	Peningkatan Infrastruktur Peningkatan Infrastruktur	Pemkab Tulang Bawang Barat		50.000.000,00	DINAS PERUMAHAN, KAWASAN PERMUKIMAN DAN PERTANAHAN
	2.10.04.2.01.0004	Mediasi Penyelesaian Kasus Pertanahan dalam 1 (satu) Daerah Kabupaten/Kota																		

NO	KODE	URUSAN / BIDANG URUSAN / PROGRAM / KEGIATAN / SUB KEGIATAN	INDIKATOR PROGRAM / KEGIATAN / SUB KEGIATAN	TARGET AKHIR PERIODE RENSTRA OPD	REALISASI CAPAIAN RENJA OPD TAHUN 2023	PRAKIRAAN CAPAIAN TARGET RENJA OPD TAHUN 2024	CAPAIAN KINERJA DAN KERANGKA PENDANAAN										KELOMPOK SASARAN	PRAKIRAAN MAJU RENCANA TAHUN 2026		PERANGKAT DAERAH PENANGGUNG JAWAB
							TARGET 2025		PAGU INDIKATIF (Rp)			Bertambah/Berkurang (10-12)	LOKASI	SUMBER DANA	PRIORITAS			TARGET	PAGU INDIKATIF (Rp)	
							SEBELUM	SESUDAH	RKPD 2025	APBD 2025	RKPD PERUBAHAN 2025				NASIONAL	DAERAH				
1	2	3	4	5	6	7	8	9	10	11	12	13	14	15	16	17	18	19	20	21
			Jumlah Berita Acara Hasil Mediasi Penyelesaian Kasus Pertanahan dalam 1 (Satu) Daerah Kabupaten/Kota				1 Berita Acara	1 Berita Acara	24.926.000,00	11.302.000,00	23.351.000,00	-1.575.000,00	Kab. Tulang Bawang Barat, Semua Kecamatan, Semua Kel/Desa	DANA ALOKASI UMUM (DAU)	Memperkuat reformasi politik, hukum dan birokrasi, serta memperkuat pencegahan dan pemberantasan korupsi, narkoba, judi, dan penyeludupan.	Peningkatan Infrastruktur Peningkatan Infrastruktur			50.000.000,00	DINAS PERUMAHAN, KAWASAN PERMUKIMAN DAN PERTANAHAN
2.	**2.10.05**	**PROGRAM PENYELESAIAN GANTI KERUGIAN DAN SANTUNAN TANAH UNTUK PEMBANGUNAN**	**Meningkatnya penyelesaian ganti kerugian dan santunan tanah untuk pembangunan**				**-**	**undefined Persen**	**297.754.000,00**	**775.028.000,00**	**1.133.364.000,00**	**52.246.000,00**							**350.000.000,00**	
	2.10.05.2.01	Penyelesaian Masalah Ganti Kerugian dan Santunan Tanah untuk Pembangunan oleh Pemerintah Daerah Kabupaten/Kota	*Jumlah Dokumen Penyelesaian Ganti Rugi dan Santunan Tanah untuk Pembangunan*				1 Dokumen	1 Dokumen	297.754.000,00	775.028.000,00	1.133.364.000,00	835.610.000,00			Memperkuat reformasi politik, hukum dan birokrasi, serta memperkuat pencegahan dan pemberantasan korupsi, narkoba, judi, dan penyeludupan.	Peningkatan Infrastruktur Peningkatan Infrastruktur	Pemkab Tulang Bawang Barat		350.000.000,00	DINAS PERUMAHAN, KAWASAN PERMUKIMAN DAN PERTANAHAN
	2.10.05.2.01.0001	Penetapan Daftar Masyarakat Penerima Santunan Tanah dalam 1 (satu) Daerah Kabupaten/Kota																		
			Jumlah Keputusan Bupati/Wali Kota Tentang Penetapan Penerima Santunan Tanah				1 Dokumen	1 Dokumen	61.172.000,00	61.172.000,00	145.965.000,00	84.793.000,00	Kab. Tulang Bawang Barat, Semua Kecamatan, Semua Kel/Desa	DANA ALOKASI UMUM (DAU)	Memperkuat reformasi politik, hukum dan birokrasi, serta memperkuat pencegahan dan pemberantasan korupsi, narkoba, judi, dan penyeludupan.	Peningkatan Infrastruktur Peningkatan Infrastruktur			50.000.000,00	DINAS PERUMAHAN, KAWASAN PERMUKIMAN DAN PERTANAHAN
	2.10.05.2.01.0002	Koordinasi dan Sinkronisasi Penyelesaian Masalah Ganti Kerugian dan Santunan Tanah untuk Pembangunan oleh Pemerintah Daerah Kabupaten/Kota																		
			Jumlah Dokumen Koordinasi dan Sinkronisasi Penyelesaian Masalah Ganti Kerugian dan Santunan Tanah untuk Pembangunan oleh Pemerintah Daerah Kabupaten/Kota				1 Dokumen	1 Dokumen	236.582.000,00	713.856.000,00	987.399.000,00	750.817.000,00	Kab. Tulang Bawang Barat, Semua Kecamatan, Semua Kel/Desa	DANA ALOKASI UMUM (DAU)	Memperkuat reformasi politik, hukum dan birokrasi, serta memperkuat pencegahan dan pemberantasan korupsi, narkoba, judi, dan penyeludupan.	Peningkatan Infrastruktur Peningkatan Infrastruktur			300.000.000,00	DINAS PERUMAHAN, KAWASAN PERMUKIMAN DAN PERTANAHAN
		SATUAN POLISI PAMONG PRAJA							**7.166.707.919,00**	**7.369.247.632,00**	**7.283.315.340,00**	**116.607.421,00**							**7.152.438.263,00**	
	1	**URUSAN PEMERINTAHAN WAJIB YANG BERKAITAN DENGAN PELAYANAN DASAR**							**7.166.707.919,00**	**7.369.247.632,00**	**7.283.315.340,00**	**116.607.421,00**							**7.152.438.263,00**	
	1.05	**URUSAN PEMERINTAHAN BIDANG KETENTERAMAN DAN KETERTIBAN UMUM SERTA PERLINDUNGAN MASYARAKAT**							**7.166.707.919,00**	**7.369.247.632,00**	**7.283.315.340,00**	**116.607.421,00**							**7.152.438.263,00**	
1.	**1.05.01**	**PROGRAM PENUNJANG URUSAN PEMERINTAHAN DAERAH KABUPATEN/KOTA**	**Prosentase Terlaksananya Urusan Pemerintahan Derah Kabupaten/Kota**				**-**	**100 Persen**	**2.452.537.919,00**	**2.533.852.632,00**	**2.534.345.340,00**	**-115.254.396,00**							**2.337.283.523,00**	
	1.05.01.2.01	Perencanaan, Penganggaran, dan Evaluasi Kinerja Perangkat Daerah	-				-	-	31.900.000,00	29.100.000,00	14.900.000,00	-17.000.000,00			Memperkokoh ideologi Pancasila, demokrasi, dan hak asasi manusia (HAM).	Peningkatan SDM berkarakter yang adaftif dan inovatif Peningkatan SDM berkarakter yang adaftif dan inovatif	Pemkab Tulang Bawang Barat		21.000.000,00	SATUAN POLISI PAMONG PRAJA
	1.05.01.2.01.0001	Penyusunan Dokumen Perencanaan Perangkat Daerah																		
			Jumlah Dokumen Perencanaan Perangkat Daerah				1 Dokumen	1 Dokumen	4.600.000,00	4.600.000,00	3.800.000,00	-800.000,00	Semua Kota/Kab, Semua Kecamatan, Panaragan Kab. Tulang Bawang Barat, Tulang Bawang Tengah, Panaragan	DANA ALOKASI UMUM (DAU)	Memperkokoh ideologi Pancasila, demokrasi, dan hak asasi manusia (HAM).	Peningkatan SDM berkarakter yang adaftif dan inovatif Peningkatan SDM berkarakter yang adaftif dan inovatif			3.000.000,00	SATUAN POLISI PAMONG PRAJA
	1.05.01.2.01.0002	Koordinasi dan Penyusunan Dokumen RKA-SKPD																		
			Jumlah Dokumen RKA-SKPD dan Laporan Hasil Koordinasi Penyusunan Dokumen RKA-SKPD				1 Dokumen	1 Dokumen	5.000.000,00	4.500.000,00	3.800.000,00	-1.200.000,00	Kab. Tulang Bawang Barat, Tulang Bawang Tengah, Panaragan	DANA ALOKASI UMUM (DAU)	Memperkokoh ideologi Pancasila, demokrasi, dan hak asasi manusia (HAM).	Peningkatan SDM berkarakter yang adaftif dan inovatif Peningkatan SDM berkarakter yang adaftif dan inovatif			3.000.000,00	SATUAN POLISI PAMONG PRAJA
	1.05.01.2.01.0003	Koordinasi dan Penyusunan Dokumen Perubahan RKA-SKPD																		
			Jumlah Dokumen Perubahan RKA-SKPD dan Laporan Hasil Koordinasi Penyusunan Dokumen Perubahan RKA-SKPD				1 Dokumen	1 Dokumen	4.200.000,00	3.200.000,00	0,00	-4.200.000,00	Kab. Tulang Bawang Barat, Tulang Bawang Tengah, Panaragan	DANA ALOKASI UMUM (DAU)	Memperkokoh ideologi Pancasila, demokrasi, dan hak asasi manusia (HAM).	Peningkatan SDM berkarakter yang adaftif dan inovatif Peningkatan SDM berkarakter yang adaftif dan inovatif			3.000.000,00	SATUAN POLISI PAMONG PRAJA
	1.05.01.2.01.0004	Koordinasi dan Penyusunan DPA-SKPD																		
			Jumlah Dokumen DPA-SKPD dan Laporan Hasil Koordinasi Penyusunan Dokumen DPA-SKPD				1 Dokumen	1 Dokumen	5.100.000,00	4.000.000,00	3.700.000,00	-1.400.000,00	Kab. Tulang Bawang Barat, Tulang Bawang Tengah, Panaragan	DANA ALOKASI UMUM (DAU)	Memperkokoh ideologi Pancasila, demokrasi, dan hak asasi manusia (HAM).	Peningkatan SDM berkarakter yang adaftif dan inovatif Peningkatan SDM berkarakter yang adaftif dan inovatif			3.000.000,00	SATUAN POLISI PAMONG PRAJA
	1.05.01.2.01.0005	Koordinasi dan Penyusunan Perubahan DPA- SKPD																		
			Jumlah Dokumen Perubahan DPA-SKPD dan Laporan Hasil Koordinasi Penyusunan Dokumen Perubahan DPA-SKPD				1 Dokumen	1 Dokumen	4.000.000,00	4.300.000,00	0,00	-4.000.000,00	Kab. Tulang Bawang Barat, Tulang Bawang Tengah, Panaragan	DANA ALOKASI UMUM (DAU)	Memperkokoh ideologi Pancasila, demokrasi, dan hak asasi manusia (HAM).	Peningkatan SDM berkarakter yang adaftif dan inovatif Peningkatan SDM berkarakter yang adaftif dan inovatif			3.000.000,00	SATUAN POLISI PAMONG PRAJA
	1.05.01.2.01.0006	Koordinasi dan Penyusunan Laporan Capaian Kinerja dan Ikhtisar Realisasi Kinerja SKPD																		
			Jumlah Laporan Capaian Kinerja dan Ikhtisar Realisasi Kinerja SKPD dan Laporan Hasil Koordinasi Penyusunan Laporan Capaian Kinerja dan Ikhtisar Realisasi Kinerja SKPD				1 Laporan	1 Laporan	5.000.000,00	5.000.000,00	3.600.000,00	-1.400.000,00	Kab. Tulang Bawang Barat, Tulang Bawang Tengah, Panaragan	DANA ALOKASI UMUM (DAU)	Memperkokoh ideologi Pancasila, demokrasi, dan hak asasi manusia (HAM).	Peningkatan SDM berkarakter yang adaftif dan inovatif Peningkatan SDM berkarakter yang adaftif dan inovatif			3.000.000,00	SATUAN POLISI PAMONG PRAJA
	1.05.01.2.01.0007	Evaluasi Kinerja Perangkat Daerah																		

NO	KODE	URUSAN / BIDANG URUSAN / PROGRAM / KEGIATAN / SUB KEGIATAN	INDIKATOR PROGRAM / KEGIATAN / SUB KEGIATAN	TARGET AKHIR PERIODE RENSTRA OPD	REALISASI CAPAIAN RENJA OPD TAHUN 2023	PRAKIRAAN CAPAIAN TARGET RENJA OPD TAHUN 2024	CAPAIAN KINERJA DAN KERANGKA PENDANAAN										KELOMPOK SASARAN	PRAKIRAAN MAJU RENCANA TAHUN 2026		PERANGKAT DAERAH PENANGGUNG JAWAB
							TARGET 2025		PAGU INDIKATIF (Rp)			Bertambah/Berkurang (10-12)	LOKASI	SUMBER DANA	PRIORITAS			TARGET	PAGU INDIKATIF (Rp)	
							SEBELUM	SESUDAH	RKPD 2025	APBD 2025	RKPD PERUBAHAN 2025				NASIONAL	DAERAH				
1	2	3	4	5	6	7	8	9	10	11	12	13	14	15	16	17	18	19	20	21
			Jumlah Laporan Evaluasi Kinerja Perangkat Daerah				1 Laporan	1 Laporan	4.000.000,00	3.500.000,00	0,00	-4.000.000,00	Kab. Tulang Bawang Barat, Tulang Bawang Tengah, Panaragan	DANA ALOKASI UMUM (DAU)	Memperkokoh ideologi Pancasila, demokrasi, dan hak asasi manusia (HAM).	Peningkatan SDM berkarakter yang adaftif dan inovatif Peningkatan SDM berkarakter yang adaftif dan inovatif			3.000.000,00	SATUAN POLISI PAMONG PRAJA
	1.05.01.2.02	Administrasi Keuangan Perangkat Daerah	-				-	-	1.984.297.179,00	1.968.956.892,00	2.073.672.470,00	89.375.291,00			Memperkokoh ideologi Pancasila, demokrasi, dan hak asasi manusia (HAM).	Peningkatan SDM berkarakter yang adaftif dan inovatif Peningkatan SDM berkarakter yang adaftif dan inovatif	Pemkab Tulang Bawang Barat		1.915.137.523,00	SATUAN POLISI PAMONG PRAJA
	1.05.01.2.02.0001	Penyediaan Gaji dan Tunjangan ASN																		
			Jumlah Orang yang Menerima Gaji dan Tunjangan ASN				15 Orang/bulan	15 Orang/bulan	1.890.267.179,00	1.892.806.892,00	1.998.022.470,00	107.755.291,00	Kab. Tulang Bawang Barat, Tulang Bawang Tengah, Panaragan	DANA ALOKASI UMUM (DAU)	Memperkokoh ideologi Pancasila, demokrasi, dan hak asasi manusia (HAM).	Peningkatan SDM berkarakter yang adaftif dan inovatif Peningkatan SDM berkarakter yang adaftif dan inovatif			1.822.977.523,00	SATUAN POLISI PAMONG PRAJA
	1.05.01.2.02.0003	Pelaksanaan Penatausahaan dan Pengujian/Verifikasi Keuangan SKPD																		
			Jumlah Dokumen Penatausahaan dan Pengujian/Verifikasi Keuangan SKPD				4 Dokumen	4 Dokumen	90.480.000,00	72.600.000,00	72.600.000,00	-17.880.000,00	Kab. Tulang Bawang Barat, Tulang Bawang Tengah, Panaragan	DANA ALOKASI UMUM (DAU)	Memperkokoh ideologi Pancasila, demokrasi, dan hak asasi manusia (HAM).	Peningkatan SDM berkarakter yang adaftif dan inovatif Peningkatan SDM berkarakter yang adaftif dan inovatif			89.160.000,00	SATUAN POLISI PAMONG PRAJA
	1.05.01.2.02.0005	Koordinasi dan Penyusunan Laporan Keuangan Akhir Tahun SKPD																		
			Jumlah Laporan Keuangan Akhir Tahun SKPD dan Laporan Hasil Koordinasi Penyusunan Laporan Keuangan Akhir Tahun SKPD				1 Laporan	1 Laporan	3.550.000,00	3.550.000,00	3.050.000,00	-500.000,00	Kab. Tulang Bawang Barat, Tulang Bawang Tengah, Penumangan	DANA ALOKASI UMUM (DAU)	Memperkokoh ideologi Pancasila, demokrasi, dan hak asasi manusia (HAM).	Peningkatan SDM berkarakter yang adaftif dan inovatif Peningkatan SDM berkarakter yang adaftif dan inovatif			3.000.000,00	SATUAN POLISI PAMONG PRAJA
	1.05.01.2.03	Administrasi Barang Milik Daerah pada Perangkat Daerah	-				-	-	10.500.000,00	19.450.000,00	12.450.000,00	1.950.000,00			Memperkokoh ideologi Pancasila, demokrasi, dan hak asasi manusia (HAM).	Peningkatan SDM berkarakter yang adaftif dan inovatif Peningkatan SDM berkarakter yang adaftif dan inovatif	Pemkab Tulang Bawang Barat		6.000.000,00	SATUAN POLISI PAMONG PRAJA
	1.05.01.2.03.0001	Penyusunan Perencanaan Kebutuhan Barang Milik Daerah SKPD																		
			Jumlah Rencana Kebutuhan Barang Milik Daerah SKPD				1 Dokumen	1 Dokumen	6.000.000,00	6.000.000,00	0,00	-6.000.000,00	Kab. Tulang Bawang Barat, Tulang Bawang Tengah, Panaragan	DANA ALOKASI UMUM (DAU)	Memperkokoh ideologi Pancasila, demokrasi, dan hak asasi manusia (HAM).	Peningkatan SDM berkarakter yang adaftif dan inovatif Peningkatan SDM berkarakter yang adaftif dan inovatif			3.000.000,00	SATUAN POLISI PAMONG PRAJA
	1.05.01.2.03.0006	Penatausahaan Barang Milik Daerah pada SKPD																		
			Jumlah Laporan Penatausahaan Barang Milik Daerah pada SKPD				1 Laporan	1 Laporan	4.500.000,00	13.450.000,00	12.450.000,00	7.950.000,00	Kab. Tulang Bawang Barat, Tulang Bawang Tengah, Panaragan	DANA ALOKASI UMUM (DAU)	Memperkokoh ideologi Pancasila, demokrasi, dan hak asasi manusia (HAM).	Peningkatan SDM berkarakter yang adaftif dan inovatif Peningkatan SDM berkarakter yang adaftif dan inovatif			3.000.000,00	SATUAN POLISI PAMONG PRAJA
	1.05.01.2.05	Administrasi Kepegawaian Perangkat Daerah	-				-	-	9.800.000,00	10.700.000,00	11.000.000,00	1.200.000,00			-	Meningkatkan Kehidupan Masyarakat yang Aman dan Berbudaya Meningkatkan Kehidupan Masyarakat yang Aman dan Berbudaya	Pemkab Tulang Bawang Barat		7.000.000,00	SATUAN POLISI PAMONG PRAJA
	1.05.01.2.05.0002	Pengadaan Pakaian Dinas beserta Atribut Kelengkapannya																		
			Jumlah Paket Pakaian Dinas beserta Atribut Kelengkapan				-	256 Paket	0,00	0,00	0,00	0,00	Kab. Tulang Bawang Barat, Semua Kecamatan, Semua Kel/Desa	DANA ALOKASI UMUM (DAU)	-	Meningkatkan Kehidupan Masyarakat yang Aman dan Berbudaya Meningkatkan Kehidupan Masyarakat yang Aman dan Berbudaya			0,00	SATUAN POLISI PAMONG PRAJA
	1.05.01.2.05.0003	Pendataan dan Pengolahan Administrasi Kepegawaian																		
			Jumlah Dokumen Pendataan dan Pengolahan Administrasi Kepegawaian				1 Dokumen	1 Dokumen	4.700.000,00	5.600.000,00	4.800.000,00	100.000,00	Kab. Tulang Bawang Barat, Tulang Bawang Tengah, Panaragan	DANA ALOKASI UMUM (DAU)	Memperkokoh ideologi Pancasila, demokrasi, dan hak asasi manusia (HAM).	Peningkatan SDM berkarakter yang adaftif dan inovatif Peningkatan SDM berkarakter yang adaftif dan inovatif			4.000.000,00	SATUAN POLISI PAMONG PRAJA
	1.05.01.2.05.0004	Koordinasi dan Pelaksanaan Sistem Informasi Kepegawaian																		
			Jumlah Dokumen Hasil Koordinasi dan Pelaksanaaan Sistem Informasi Kepegawaian				1 Dokumen	1 Dokumen	5.100.000,00	5.100.000,00	6.200.000,00	1.100.000,00	Kab. Tulang Bawang Barat, Tulang Bawang Tengah, Panaragan	DANA ALOKASI UMUM (DAU)	Memperkokoh ideologi Pancasila, demokrasi, dan hak asasi manusia (HAM).	Peningkatan SDM berkarakter yang adaftif dan inovatif Peningkatan SDM berkarakter yang adaftif dan inovatif			3.000.000,00	SATUAN POLISI PAMONG PRAJA
	1.05.01.2.06	Administrasi Umum Perangkat Daerah	-				-	-	92.404.740,00	92.895.740,00	29.592.870,00	-62.811.870,00			Memperkokoh ideologi Pancasila, demokrasi, dan hak asasi manusia (HAM).	Peningkatan SDM berkarakter yang adaftif dan inovatif Peningkatan SDM berkarakter yang adaftif dan inovatif	Pemkab Tulang Bawang Barat		67.000.000,00	SATUAN POLISI PAMONG PRAJA
	1.05.01.2.06.0002	Penyediaan Peralatan dan Perlengkapan Kantor																		
			Jumlah Paket Peralatan dan Perlengkapan Kantor yang Disediakan				12 Paket	12 Paket	15.404.740,00	13.695.740,00	8.675.870,00	-6.728.870,00	Kab. Tulang Bawang Barat, Tulang Bawang Tengah, Panaragan	DANA ALOKASI UMUM (DAU)	Memperkokoh ideologi Pancasila, demokrasi, dan hak asasi manusia (HAM).	Peningkatan SDM berkarakter yang adaftif dan inovatif Peningkatan SDM berkarakter yang adaftif dan inovatif			12.000.000,00	SATUAN POLISI PAMONG PRAJA
	1.05.01.2.06.0003	Penyediaan Peralatan Rumah Tangga																		
			Jumlah Paket Peralatan Rumah Tangga yang Disediakan				1 Paket	1 Paket	5.000.000,00	5.000.000,00	2.717.000,00	-2.283.000,00	Kab. Tulang Bawang Barat, Tulang Bawang Tengah, Panaragan Jaya	DANA ALOKASI UMUM (DAU)	Memperkokoh ideologi Pancasila, demokrasi, dan hak asasi manusia (HAM).	Peningkatan SDM berkarakter yang adaftif dan inovatif Peningkatan SDM berkarakter yang adaftif dan inovatif			5.000.000,00	SATUAN POLISI PAMONG PRAJA
	1.05.01.2.06.0005	Penyediaan Barang Cetakan dan Penggandaan																		

NO	KODE	URUSAN / BIDANG URUSAN / PROGRAM / KEGIATAN / SUB KEGIATAN	INDIKATOR PROGRAM / KEGIATAN / SUB KEGIATAN	TARGET AKHIR PERIODE RENSTRA OPD	REALISASI CAPAIAN RENJA OPD TAHUN 2023	PRAKIRAAN CAPAIAN TARGET RENJA OPD TAHUN 2024	CAPAIAN KINERJA DAN KERANGKA PENDANAAN										KELOMPOK SASARAN	PRAKIRAAN MAJU RENCANA TAHUN 2026		PERANGKAT DAERAH PENANGGUNG JAWAB
							TARGET 2025		PAGU INDIKATIF (Rp)			Bertambah/Berkurang (10-12)	LOKASI	SUMBER DANA	PRIORITAS			TARGET	PAGU INDIKATIF (Rp)	
							SEBELUM	SESUDAH	RKPD 2025	APBD 2025	RKPD PERUBAHAN 2025				NASIONAL	DAERAH				
1	2	3	4	5	6	7	8	9	10	11	12	13	14	15	16	17	18	19	20	21
			Jumlah Paket Barang Cetakan dan Penggandaan yang Disediakan				6 Paket	6 Paket	12.000.000,00	10.200.000,00	7.200.000,00	-4.800.000,00	Kab. Tulang Bawang Barat, Tulang Bawang Tengah, Panaragan	DANA ALOKASI UMUM (DAU)	Memperkokoh ideologi Pancasila, demokrasi, dan hak asasi manusia (HAM).	Peningkatan SDM berkarakter yang adaftif dan inovatif Peningkatan SDM berkarakter yang adaftif dan inovatif			10.000.000,00	SATUAN POLISI PAMONG PRAJA
	1.05.01.2.06.0009	Penyelenggaraan Rapat Koordinasi dan Konsultasi SKPD																		
			Jumlah Laporan Penyelenggaraan Rapat Koordinasi dan Konsultasi SKPD				24 Laporan	24 Laporan	60.000.000,00	64.000.000,00	11.000.000,00	-49.000.000,00	Kab. Tulang Bawang Barat, Tulang Bawang Tengah, Panaragan	DANA ALOKASI UMUM (DAU)	Memperkokoh ideologi Pancasila, demokrasi, dan hak asasi manusia (HAM).	Peningkatan SDM berkarakter yang adaftif dan inovatif Peningkatan SDM berkarakter yang adaftif dan inovatif			40.000.000,00	SATUAN POLISI PAMONG PRAJA
	1.05.01.2.07	Pengadaan Barang Milik Daerah Penunjang Urusan Pemerintah Daerah	-				-	-	0,00	0,00	0,00	0,00			-	Meningkatkan Kehidupan Masyarakat yang Aman dan Berbudaya Meningkatkan Kehidupan Masyarakat yang Aman dan Berbudaya	-		0,00	SATUAN POLISI PAMONG PRAJA
	1.05.01.2.07.0005	Pengadaan Mebel																		
			Jumlah Paket Mebel yang Disediakan				-	10 Unit	0,00	0,00	0,00	0,00	Kab. Tulang Bawang Barat, Semua Kecamatan, Semua Kel/Desa	DANA ALOKASI UMUM (DAU)	-	Meningkatkan Kehidupan Masyarakat yang Aman dan Berbudaya Meningkatkan Kehidupan Masyarakat yang Aman dan Berbudaya			0,00	SATUAN POLISI PAMONG PRAJA
	1.05.01.2.08	Penyediaan Jasa Penunjang Urusan Pemerintahan Daerah	-				-	-	169.686.000,00	239.400.000,00	236.400.000,00	66.714.000,00			Memperkokoh ideologi Pancasila, demokrasi, dan hak asasi manusia (HAM).	Peningkatan SDM berkarakter yang adaftif dan inovatif Peningkatan SDM berkarakter yang adaftif dan inovatif	Pemkab Tulang Bawang Barat		167.586.000,00	SATUAN POLISI PAMONG PRAJA
	1.05.01.2.08.0002	Penyediaan Jasa Komunikasi, Sumber Daya Air dan Listrik																		
			Jumlah Laporan Penyediaan Jasa Komunikasi, Sumber Daya Air dan Listrik yang Disediakan				1 Laporan	1 Laporan	9.600.000,00	9.600.000,00	6.600.000,00	-3.000.000,00	Kab. Tulang Bawang Barat, Tulang Bawang Tengah, Panaragan	DANA ALOKASI UMUM (DAU)	Memperkokoh ideologi Pancasila, demokrasi, dan hak asasi manusia (HAM).	Peningkatan SDM berkarakter yang adaftif dan inovatif Peningkatan SDM berkarakter yang adaftif dan inovatif			6.600.000,00	SATUAN POLISI PAMONG PRAJA
	1.05.01.2.08.0004	Penyediaan Jasa Pelayanan Umum Kantor																		
			Jumlah Laporan Penyediaan Jasa Pelayanan Umum Kantor yang Disediakan				3 Laporan	3 Laporan	160.086.000,00	229.800.000,00	229.800.000,00	69.714.000,00	Kab. Tulang Bawang Barat, Tulang Bawang Tengah, Panaragan	DANA ALOKASI UMUM (DAU)	Memperkokoh ideologi Pancasila, demokrasi, dan hak asasi manusia (HAM).	Peningkatan SDM berkarakter yang adaftif dan inovatif Peningkatan SDM berkarakter yang adaftif dan inovatif			160.986.000,00	SATUAN POLISI PAMONG PRAJA
	1.05.01.2.09	Pemeliharaan Barang Milik Daerah Penunjang Urusan Pemerintahan Daerah	-				-	-	153.950.000,00	173.350.000,00	156.330.000,00	2.380.000,00			Memperkokoh ideologi Pancasila, demokrasi, dan hak asasi manusia (HAM).	Peningkatan SDM berkarakter yang adaftif dan inovatif Peningkatan SDM berkarakter yang adaftif dan inovatif	Pemkab Tulang Bawang Barat		153.560.000,00	SATUAN POLISI PAMONG PRAJA
	1.05.01.2.09.0002	Penyediaan Jasa Pemeliharaan, Biaya Pemeliharaan, Pajak dan Perizinan Kendaraan Dinas Operasional atau Lapangan																		
			Jumlah Kendaraan Dinas Operasional atau Lapangan yang Dipelihara dan dibayarkan Pajak dan Perizinannya				4 Unit	4 Unit	147.950.000,00	167.350.000,00	154.330.000,00	6.380.000,00	Kab. Tulang Bawang Barat, Tulang Bawang Tengah, Panaragan	DANA ALOKASI UMUM (DAU)	Memperkokoh ideologi Pancasila, demokrasi, dan hak asasi manusia (HAM).	Peningkatan SDM berkarakter yang adaftif dan inovatif Peningkatan SDM berkarakter yang adaftif dan inovatif			148.000.000,00	SATUAN POLISI PAMONG PRAJA
	1.05.01.2.09.0006	Pemeliharaan Peralatan dan Mesin Lainnya																		
			Jumlah Peralatan dan Mesin Lainnya yang Dipelihara				3 Unit	3 Unit	6.000.000,00	6.000.000,00	2.000.000,00	-4.000.000,00	Kab. Tulang Bawang Barat, Tulang Bawang Tengah, Panaragan	DANA ALOKASI UMUM (DAU)	Memperkokoh ideologi Pancasila, demokrasi, dan hak asasi manusia (HAM).	Peningkatan SDM berkarakter yang adaftif dan inovatif Peningkatan SDM berkarakter yang adaftif dan inovatif			5.560.000,00	SATUAN POLISI PAMONG PRAJA
2.	**1.05.02**	**PROGRAM PENINGKATAN KETENTERAMAN DAN KETERTIBAN UMUM**	**Meningkatnya penanganan gangguan kententraman dan ketertiban umum**				**-**	**100 Persen**	**4.714.170.000,00**	**4.835.395.000,00**	**4.748.970.000,00**	**100.984.740,00**							**4.815.154.740,00**	
	1.05.02.2.01	Penanganan Gangguan Ketenteraman dan Ketertiban Umum dalam 1 (Satu) Daerah Kabupaten/Kota	-				-	-	4.540.210.000,00	4.757.795.000,00	4.676.290.000,00	136.080.000,00			Memperkokoh ideologi Pancasila, demokrasi, dan hak asasi manusia (HAM).	Peningkatan SDM berkarakter yang adaftif dan inovatif Peningkatan SDM berkarakter yang adaftif dan inovatif	Pemkab Tulang Bawang Barat		4.730.154.740,00	SATUAN POLISI PAMONG PRAJA
	1.05.02.2.01.0003	Koordinasi Penyelenggaraan Ketentraman dan Ketertiban Umum serta Perlindungan Masyarakat Tingkat Kabupaten/Kota																		
			Jumlah Dokumen Hasil Pelaksanaan Koordinasi Penyelenggaraan Ketenteraman, Ketertiban Umum dan Perlindungan Masyarakat Tingkat Kabupaten/Kota				-	1 Dokumen	0,00	157.800.000,00	104.950.000,00	104.950.000,00	Kab. Tulang Bawang Barat, Semua Kecamatan, Semua Kel/Desa	DANA ALOKASI UMUM (DAU)	Memperkokoh ideologi Pancasila, demokrasi, dan hak asasi manusia (HAM).	Peningkatan SDM berkarakter yang adaftif dan inovatif Peningkatan SDM berkarakter yang adaftif dan inovatif			155.000.000,00	SATUAN POLISI PAMONG PRAJA
	1.05.02.2.01.0005	Peningkatan Kapasitas SDM Satuan Polisi Pamongpraja dan Satuan Perlindungan Masyarakat Termasuk dalam Pelaksanaan Tugas yang Bernuansa Hak Asasi Manusia																		
			Jumlah SDM Satuan Polisi Pamongpraja dan Satuan Perlindungan Masyarakat yang Ditingkatkan Kapasitasnya				31 Orang	31 Orang	322.800.000,00	143.000.000,00	143.000.000,00	-179.800.000,00	Kab. Tulang Bawang Barat, Tulang Bawang Tengah, Panaragan	DANA ALOKASI UMUM (DAU)	Memperkokoh ideologi Pancasila, demokrasi, dan hak asasi manusia (HAM).	Peningkatan SDM berkarakter yang adaftif dan inovatif Peningkatan SDM berkarakter yang adaftif dan inovatif			75.000.000,00	SATUAN POLISI PAMONG PRAJA
	1.05.02.2.01.0006	Kerja Sama antar Lembaga dan Kemitraan dalam Teknik Pencegahan dan Penanganan Gangguan Ketentraman dan Ketertiban Umum																		
			Jumlah Dokumen Hasil Pelaksanaan Kerja Sama antar Lembaga dan Kemitraan *dalam Teknik Pencegahan Kejahatan*				-	3 Dokumen	0,00	25.000.000,00	22.000.000,00	22.000.000,00	Kab. Tulang Bawang Barat, Semua Kecamatan, Semua Kel/Desa	DANA ALOKASI UMUM (DAU)	Memperkokoh ideologi Pancasila, demokrasi, dan hak asasi manusia (HAM).	Peningkatan SDM berkarakter yang adaftif dan inovatif Peningkatan SDM berkarakter yang adaftif dan inovatif			20.000.000,00	SATUAN POLISI PAMONG PRAJA
	1.05.02.2.01.0008	Penyusunan SOP Ketertiban Umum dan Ketenteraman Masyarakat																		
			Jumlah Dokumen SOP Ketertiban Umum dan Ketenteraman Masyarakat yang Telah Dibuat dan Dimutakhirkan				1 Dokumen	1 Dokumen	5.000.000,00	5.000.000,00	0,00	-5.000.000,00	Kab. Tulang Bawang Barat, Tulang Bawang Tengah, Panaragan	DANA ALOKASI UMUM (DAU)	Memperkokoh ideologi Pancasila, demokrasi, dan hak asasi manusia (HAM).	Peningkatan SDM berkarakter yang adaftif dan inovatif Peningkatan SDM berkarakter yang adaftif dan inovatif			5.000.000,00	SATUAN POLISI PAMONG PRAJA

NO	KODE	URUSAN / BIDANG URUSAN / PROGRAM / KEGIATAN / SUB KEGIATAN	INDIKATOR PROGRAM / KEGIATAN / SUB KEGIATAN	TARGET AKHIR PERIODE RENSTRA OPD	REALISASI CAPAIAN RENJA OPD TAHUN 2023	PRAKIRAAN CAPAIAN TARGET RENJA OPD TAHUN 2024	CAPAIAN KINERJA DAN KERANGKA PENDANAAN										KELOMPOK SASARAN	PRAKIRAAN MAJU RENCANA TAHUN 2026		PERANGKAT DAERAH PENANGGUNG JAWAB
							TARGET 2025		PAGU INDIKATIF (Rp)			Bertambah/Berkurang (10-12)	LOKASI	SUMBER DANA	PRIORITAS			TARGET	PAGU INDIKATIF (Rp)	
							SEBELUM	SESUDAH	RKPD 2025	APBD 2025	RKPD PERUBAHAN 2025				NASIONAL	DAERAH				
1	2	3	4	5	6	7	8	9	10	11	12	13	14	15	16	17	18	19	20	21
	1.05.02.2.01.0013	Peningkatan Kapasitas SDM Satuan Pelindungan Masyarakat																		
			Jumlah SDM Satuan Perlindungan Masyarakat yang Ditingkatkan Kapasitasanya				-	62 Orang	0,00	58.850.000,00	55.750.000,00	55.750.000,00	Kab. Tulang Bawang Barat, Semua Kecamatan, Semua Kel/Desa	DANA ALOKASI UMUM (DAU)	Memperkokoh ideologi Pancasila, demokrasi, dan hak asasi manusia (HAM).	Peningkatan SDM berkarakter yang adaftif dan inovatif Peningkatan SDM berkarakter yang adaftif dan inovatif			60.000.000,00	SATUAN POLISI PAMONG PRAJA
	1.05.02.2.01.0014	Peningkatan Kapasitas SDM Satuan Polisi Pamong Praja dan Satlinmas melalui Pelatihan Teknis Satpol PP dan Satlinmas																		
			Jumlah anggota Satpol PP dan Satlinmas yang ditingkatkan kapasitas SDMnya melalui Pelatihan Teknis Satpol PP dan Satlinmas				31 Orang	31 Orang	116.850.000,00	246.800.000,00	246.800.000,00	129.950.000,00	Kab. Tulang Bawang Barat, Tulang Bawang Tengah, Panaragan	DANA ALOKASI UMUM (DAU)	Memperkokoh ideologi Pancasila, demokrasi, dan hak asasi manusia (HAM).	Peningkatan SDM berkarakter yang adaftif dan inovatif Peningkatan SDM berkarakter yang adaftif dan inovatif			40.000.000,00	SATUAN POLISI PAMONG PRAJA
	1.05.02.2.01.0015	Pencegahan Gangguan Ketenteraman dan Ketertiban Umum Melalui Deteksi Dini dan Cegah Dini, Pembinaan dan Penyuluhan, Pelaksanaan Patroli, Pengamanan, dan Pengawalan																		
			Jumlah Laporan Gangguan Ketenteraman dan Ketertiban Umum yang Dicegah Melalui Deteksi Dini dan Cegah Dini, Pembinaan dan Penyuluhan, Patroli, Pengamanan, dan Pengawalan				6 laporan	6 laporan	4.050.560.000,00	3.986.360.000,00	3.985.060.000,00	-65.500.000,00	Kab. Tulang Bawang Barat, Tulang Bawang Tengah, Panaragan	DANA ALOKASI UMUM (DAU)	Memperkokoh ideologi Pancasila, demokrasi, dan hak asasi manusia (HAM).	Peningkatan SDM berkarakter yang adaftif dan inovatif Peningkatan SDM berkarakter yang adaftif dan inovatif			4.330.154.740,00	SATUAN POLISI PAMONG PRAJA
	1.05.02.2.01.0016	Penindakan Atas Gangguan Ketenteraman dan Ketertiban Umum berdasarkan Perda dan Perkada Melalui Penertiban dan Penanganan Unjuk Rasa dan Kerusuhan Massa																		
			Jumlah Laporan Gangguan Ketenteraman dan Ketertiban Umum berdasarkan Perda dan Perkada Melalui Penertiban dan Penanganan Unjuk Rasa dan Kerusuhan Massa yang Dilakukan Penindakan				4 Laporan	4 Laporan	21.600.000,00	111.060.000,00	108.430.000,00	86.830.000,00	Kab. Tulang Bawang Barat, Tulang Bawang Tengah, Panaragan	DANA ALOKASI UMUM (DAU)	Memperkokoh ideologi Pancasila, demokrasi, dan hak asasi manusia (HAM).	Peningkatan SDM berkarakter yang adaftif dan inovatif Peningkatan SDM berkarakter yang adaftif dan inovatif			30.000.000,00	SATUAN POLISI PAMONG PRAJA
	1.05.02.2.01.0017	Penyediaan Layanan dasar dalam rangka Dampak Penegakan Peraturan Daerah dan Perturan kepala daerah																		
			Jumlah Laporan Penyediaan Layanan Dampak Penegakan Perda dan Perkada yang Terlayaniumlah Laporan pemberian pelayanan dasar kepada warga Layanan yang ter Dampak Penegakan Perda dan Perkada yang Terlayani				1 Laporan	1 Laporan	10.000.000,00	8.500.000,00	8.500.000,00	-1.500.000,00	Kab. Tulang Bawang Barat, Tulang Bawang Tengah, Panaragan	DANA ALOKASI UMUM (DAU)	Memperkokoh ideologi Pancasila, demokrasi, dan hak asasi manusia (HAM).	Peningkatan SDM berkarakter yang adaftif dan inovatif Peningkatan SDM berkarakter yang adaftif dan inovatif			10.000.000,00	SATUAN POLISI PAMONG PRAJA
	1.05.02.2.01.0018	Pengadaan dan Pemeliharaan Sarana dan Prasarana Ketentraman dan Ketertiban Umum																		
			Jumlah Sarana dan Prasarana Ketenteraman dan Ketertiban Umum yang Tersedia				1 Unit	1 Unit	13.400.000,00	15.425.000,00	1.800.000,00	-11.600.000,00	Kab. Tulang Bawang Barat, Tulang Bawang Tengah, Panaragan	DANA ALOKASI UMUM (DAU)	Memperkokoh ideologi Pancasila, demokrasi, dan hak asasi manusia (HAM).	Peningkatan SDM berkarakter yang adaftif dan inovatif Peningkatan SDM berkarakter yang adaftif dan inovatif			5.000.000,00	SATUAN POLISI PAMONG PRAJA
	1.05.02.2.02	Penegakan Peraturan Daerah Kabupaten/Kota dan Peraturan Bupati/Wali Kota	-				-	-	173.960.000,00	77.600.000,00	72.680.000,00	-101.280.000,00			Memperkokoh ideologi Pancasila, demokrasi, dan hak asasi manusia (HAM).	Peningkatan SDM berkarakter yang adaftif dan inovatif Peningkatan SDM berkarakter yang adaftif dan inovatif	Pemkab Tulang Bawang Barat		85.000.000,00	SATUAN POLISI PAMONG PRAJA
	1.05.02.2.02.0005	Penyusunan SOP Penegakan Peraturan Daerah dan Peraturan Kepala Daerah																		
			Jumlah Dokumen SOP Penegakan Peraturan Daerah dan Peraturan Kepala Daerah				1 dokumen	1 dokumen	5.100.000,00	5.100.000,00	4.000.000,00	-1.100.000,00	Kab. Tulang Bawang Barat, Tulang Bawang Tengah, Panaragan	DANA ALOKASI UMUM (DAU)	Memperkokoh ideologi Pancasila, demokrasi, dan hak asasi manusia (HAM).	Peningkatan SDM berkarakter yang adaftif dan inovatif Peningkatan SDM berkarakter yang adaftif dan inovatif			5.000.000,00	SATUAN POLISI PAMONG PRAJA
	1.05.02.2.02.0010	Sosialisasi Penegakan Peraturan Daerah dan Peraturan Kepala Daerah																		
			Jumlah Laporan Hasil Pelaksanaan Sosialisasi Penegakan Peraturan Daerah dan Peraturan Kepala Daerah				1 Laporan	1 Laporan	28.000.000,00	18.500.000,00	18.500.000,00	-9.500.000,00	Kab. Tulang Bawang Barat, Tulang Bawang Tengah, Panaragan	DANA ALOKASI UMUM (DAU)	Memperkokoh ideologi Pancasila, demokrasi, dan hak asasi manusia (HAM).	Peningkatan SDM berkarakter yang adaftif dan inovatif Peningkatan SDM berkarakter yang adaftif dan inovatif			20.000.000,00	SATUAN POLISI PAMONG PRAJA
	1.05.02.2.02.0011	Penanganan Atas Pelanggaran Peraturan Daerah dan Peraturan Kepala daerah																		
			Jumlah Laporan Pelaksanaan Penanganan Atas Pelanggaran Peraturan Daerah dan Peraturan kepala daerah Sesuai SOP				10 Laporan	10 Laporan	126.860.000,00	45.000.000,00	41.180.000,00	-85.680.000,00	Kab. Tulang Bawang Barat, Tulang Bawang Tengah, Panaragan	DANA ALOKASI UMUM (DAU)	Memperkokoh ideologi Pancasila, demokrasi, dan hak asasi manusia (HAM).	Peningkatan SDM berkarakter yang adaftif dan inovatif Peningkatan SDM berkarakter yang adaftif dan inovatif			50.000.000,00	SATUAN POLISI PAMONG PRAJA
	1.05.02.2.02.0012	Pengawasan Atas Kepatuhan Terhadap Pelaksanaan Peraturan Daerah dan Peraturan Kepala Daerah																		
			Jumlah Laporan Hasil Pelaksanaan Pengawasan yang Dilakukan Terhadap Kepatuhan Terhadap Pelaksanaan Peraturan Daerah dan Peraturan Kepala Daerah				1 Laporan	1 Laporan	14.000.000,00	9.000.000,00	9.000.000,00	-5.000.000,00	Kab. Tulang Bawang Barat, Tulang Bawang Tengah, Panaragan	DANA ALOKASI UMUM (DAU)	Memperkokoh ideologi Pancasila, demokrasi, dan hak asasi manusia (HAM).	Peningkatan SDM berkarakter yang adaftif dan inovatif Peningkatan SDM berkarakter yang adaftif dan inovatif			10.000.000,00	SATUAN POLISI PAMONG PRAJA
		DINAS PEMADAM KEBAKARAN							**3.148.891.476,00**	**3.230.624.753,00**	**3.314.508.621,00**	**165.617.145,00**							**3.069.371.429,00**	
	1	**URUSAN PEMERINTAHAN WAJIB YANG BERKAITAN DENGAN PELAYANAN DASAR**							**3.148.891.476,00**	**3.230.624.753,00**	**3.314.508.621,00**	**165.617.145,00**							**3.069.371.429,00**	
	1.05	**URUSAN PEMERINTAHAN BIDANG KETENTERAMAN DAN KETERTIBAN UMUM SERTA PERLINDUNGAN MASYARAKAT**							**3.148.891.476,00**	**3.230.624.753,00**	**3.314.508.621,00**	**165.617.145,00**							**3.069.371.429,00**	
1.	**1.05.01**	**PROGRAM PENUNJANG URUSAN PEMERINTAHAN DAERAH KABUPATEN/KOTA**	**Prosentase Terlaksananya Urusan Pemerintahan Derah Kabupaten/Kota**				**-**	**100 Persen**	**1.914.389.536,00**	**1.947.039.536,00**	**2.045.084.904,00**	**-6.921.707,00**							**1.907.467.829,00**	
	1.05.01.2.01	Perencanaan, Penganggaran, dan Evaluasi Kinerja Perangkat Daerah	-				-	-	35.000.000,00	13.616.000,00	13.116.000,00	-21.884.000,00			Memperkokoh ideologi Pancasila, demokrasi, dan hak asasi manusia (HAM).	Peningkatan SDM berkarakter yang adaftif dan inovatif Peningkatan SDM berkarakter yang adaftif dan inovatif	Pemkab Tulang Bawang Barat		36.400.000,00	DINAS PEMADAM KEBAKARAN
	1.05.01.2.01.0001	Penyusunan Dokumen Perencanaan Perangkat Daerah																		
			Jumlah Dokumen Perencanaan Perangkat Daerah				3 Dokumen	3 Dokumen	5.000.000,00	1.500.000,00	1.500.000,00	-3.500.000,00	Kab. Tulang Bawang Barat, Semua Kecamatan, Semua Kel/Desa	DANA ALOKASI UMUM (DAU)	Memperkokoh ideologi Pancasila, demokrasi, dan hak asasi manusia (HAM).	Peningkatan SDM berkarakter yang adaftif dan inovatif Peningkatan SDM berkarakter yang adaftif dan inovatif			5.200.000,00	DINAS PEMADAM KEBAKARAN

NO	KODE	URUSAN / BIDANG URUSAN / PROGRAM / KEGIATAN / SUB KEGIATAN	INDIKATOR PROGRAM / KEGIATAN / SUB KEGIATAN	TARGET AKHIR PERIODE RENSTRA OPD	REALISASI CAPAIAN RENJA OPD TAHUN 2023	PRAKIRAAN CAPAIAN TARGET RENJA OPD TAHUN 2024	CAPAIAN KINERJA DAN KERANGKA PENDANAAN										KELOMPOK SASARAN	PRAKIRAAN MAJU RENCANA TAHUN 2026		PERANGKAT DAERAH PENANGGUNG JAWAB
							TARGET 2025		PAGU INDIKATIF (Rp)			Bertambah/Berkurang (10-12)	LOKASI	SUMBER DANA	PRIORITAS			TARGET	PAGU INDIKATIF (Rp)	
							SEBELUM	SESUDAH	RKPD 2025	APBD 2025	RKPD PERUBAHAN 2025				NASIONAL	DAERAH				
1	2	3	4	5	6	7	8	9	10	11	12	13	14	15	16	17	18	19	20	21
	1.05.01.2.01.0002	Koordinasi dan Penyusunan Dokumen RKA-SKPD																		
			Jumlah Dokumen RKA-SKPD dan Laporan Hasil Koordinasi Penyusunan Dokumen RKA-SKPD				1 Dokumen	1 Dokumen	5.000.000,00	1.750.000,00	1.750.000,00	-3.250.000,00	Kab. Tulang Bawang Barat, Semua Kecamatan, Semua Kel/Desa	DANA ALOKASI UMUM (DAU)	Memperkokoh ideologi Pancasila, demokrasi, dan hak asasi manusia (HAM).	Peningkatan SDM berkarakter yang adaftif dan inovatif Peningkatan SDM berkarakter yang adaftif dan inovatif			5.200.000,00	DINAS PEMADAM KEBAKARAN
	1.05.01.2.01.0003	Koordinasi dan Penyusunan Dokumen Perubahan RKA-SKPD																		
			Jumlah Dokumen Perubahan RKA-SKPD dan Laporan Hasil Koordinasi Penyusunan Dokumen Perubahan RKA-SKPD				1 Dokumen	1 Dokumen	5.000.000,00	1.816.000,00	1.816.000,00	-3.184.000,00	Kab. Tulang Bawang Barat, Semua Kecamatan, Semua Kel/Desa	DANA ALOKASI UMUM (DAU)	Memperkokoh ideologi Pancasila, demokrasi, dan hak asasi manusia (HAM).	Peningkatan SDM berkarakter yang adaftif dan inovatif Peningkatan SDM berkarakter yang adaftif dan inovatif			5.200.000,00	DINAS PEMADAM KEBAKARAN
	1.05.01.2.01.0004	Koordinasi dan Penyusunan DPA-SKPD																		
			Jumlah Dokumen DPA-SKPD dan Laporan Hasil Koordinasi Penyusunan Dokumen DPA-SKPD				1 Dokumen	1 Dokumen	5.000.000,00	2.500.000,00	2.500.000,00	-2.500.000,00	Kab. Tulang Bawang Barat, Semua Kecamatan, Semua Kel/Desa	DANA ALOKASI UMUM (DAU)	Memperkokoh ideologi Pancasila, demokrasi, dan hak asasi manusia (HAM).	Peningkatan SDM berkarakter yang adaftif dan inovatif Peningkatan SDM berkarakter yang adaftif dan inovatif			5.200.000,00	DINAS PEMADAM KEBAKARAN
	1.05.01.2.01.0005	Koordinasi dan Penyusunan Perubahan DPA- SKPD																		
			Jumlah Dokumen Perubahan DPA-SKPD dan Laporan Hasil Koordinasi Penyusunan Dokumen Perubahan DPA-SKPD				1 Dokumen	1 Dokumen	5.000.000,00	1.750.000,00	1.750.000,00	-3.250.000,00	Kab. Tulang Bawang Barat, Semua Kecamatan, Semua Kel/Desa	DANA ALOKASI UMUM (DAU)	Memperkokoh ideologi Pancasila, demokrasi, dan hak asasi manusia (HAM).	Peningkatan SDM berkarakter yang adaftif dan inovatif Peningkatan SDM berkarakter yang adaftif dan inovatif			5.200.000,00	DINAS PEMADAM KEBAKARAN
	1.05.01.2.01.0006	Koordinasi dan Penyusunan Laporan Capaian Kinerja dan Ikhtisar Realisasi Kinerja SKPD																		
			Jumlah Laporan Capaian Kinerja dan Ikhtisar Realisasi Kinerja SKPD dan Laporan Hasil Koordinasi Penyusunan Laporan Capaian Kinerja dan Ikhtisar Realisasi Kinerja SKPD				1 Laporan	1 Laporan	5.000.000,00	2.300.000,00	2.300.000,00	-2.700.000,00	Kab. Tulang Bawang Barat, Semua Kecamatan, Semua Kel/Desa	DANA ALOKASI UMUM (DAU)	Memperkokoh ideologi Pancasila, demokrasi, dan hak asasi manusia (HAM).	Peningkatan SDM berkarakter yang adaftif dan inovatif Peningkatan SDM berkarakter yang adaftif dan inovatif			5.200.000,00	DINAS PEMADAM KEBAKARAN
	1.05.01.2.01.0007	Evaluasi Kinerja Perangkat Daerah																		
			Jumlah Laporan Evaluasi Kinerja Perangkat Daerah				1 Laporan	1 Laporan	5.000.000,00	2.000.000,00	1.500.000,00	-3.500.000,00	Kab. Tulang Bawang Barat, Semua Kecamatan, Semua Kel/Desa	DANA ALOKASI UMUM (DAU)	Memperkokoh ideologi Pancasila, demokrasi, dan hak asasi manusia (HAM).	Peningkatan SDM berkarakter yang adaftif dan inovatif Peningkatan SDM berkarakter yang adaftif dan inovatif			5.200.000,00	DINAS PEMADAM KEBAKARAN
	1.05.01.2.02	Administrasi Keuangan Perangkat Daerah	-				-	-	1.268.083.536,00	1.253.203.536,00	1.502.482.121,00	234.398.585,00			Memperkokoh ideologi Pancasila, demokrasi, dan hak asasi manusia (HAM).	Peningkatan SDM berkarakter yang adaftif dan inovatif Peningkatan SDM berkarakter yang adaftif dan inovatif	Pemkab Tulang Bawang Barat		1.286.678.309,00	DINAS PEMADAM KEBAKARAN
	1.05.01.2.02.0001	Penyediaan Gaji dan Tunjangan ASN																		
			Jumlah Orang yang Menerima Gaji dan Tunjangan ASN				9 Orang/bulan	9 Orang/bulan	1.179.523.536,00	1.179.523.536,00	1.428.802.121,00	249.278.585,00	Kab. Tulang Bawang Barat, Semua Kecamatan, Semua Kel/Desa	DANA ALOKASI UMUM (DAU)	Memperkokoh ideologi Pancasila, demokrasi, dan hak asasi manusia (HAM).	Peningkatan SDM berkarakter yang adaftif dan inovatif Peningkatan SDM berkarakter yang adaftif dan inovatif			1.202.188.709,00	DINAS PEMADAM KEBAKARAN
	1.05.01.2.02.0003	Pelaksanaan Penatausahaan dan Pengujian/Verifikasi Keuangan SKPD																		
			Jumlah Dokumen Penatausahaan dan Pengujian/Verifikasi Keuangan SKPD				12 Dokumen	12 Dokumen	88.560.000,00	73.680.000,00	73.680.000,00	-14.880.000,00	Kab. Tulang Bawang Barat, Semua Kecamatan, Semua Kel/Desa	DANA ALOKASI UMUM (DAU)	Memperkokoh ideologi Pancasila, demokrasi, dan hak asasi manusia (HAM).	Peningkatan SDM berkarakter yang adaftif dan inovatif Peningkatan SDM berkarakter yang adaftif dan inovatif			84.489.600,00	DINAS PEMADAM KEBAKARAN
	1.05.01.2.03	Administrasi Barang Milik Daerah pada Perangkat Daerah	-				-	-	0,00	11.400.000,00	11.400.000,00	11.400.000,00			Memperkokoh ideologi Pancasila, demokrasi, dan hak asasi manusia (HAM).	Peningkatan Pelayanan Publik dan Reformasi Birokrasi Peningkatan Pelayanan Publik dan Reformasi Birokrasi	Pemkab Tulang Bawang Barat		0,00	DINAS PEMADAM KEBAKARAN
	1.05.01.2.03.0006	Penatausahaan Barang Milik Daerah pada SKPD																		
			Jumlah Laporan Penatausahaan Barang Milik Daerah pada SKPD				-	12 Laporan	0,00	11.400.000,00	11.400.000,00	11.400.000,00	Kab. Tulang Bawang Barat, Semua Kecamatan, Semua Kel/Desa	DANA ALOKASI UMUM (DAU)	Memperkokoh ideologi Pancasila, demokrasi, dan hak asasi manusia (HAM).	Peningkatan Pelayanan Publik dan Reformasi Birokrasi Peningkatan Pelayanan Publik dan Reformasi Birokrasi			0,00	DINAS PEMADAM KEBAKARAN
	1.05.01.2.06	Administrasi Umum Perangkat Daerah	-				-	-	79.000.000,00	161.000.000,00	90.266.783,00	11.266.783,00			Memperkokoh ideologi Pancasila, demokrasi, dan hak asasi manusia (HAM).	Peningkatan SDM berkarakter yang adaftif dan inovatif Peningkatan SDM berkarakter yang adaftif dan inovatif	Pemkab Tulang Bawang Barat		99.431.280,00	DINAS PEMADAM KEBAKARAN
	1.05.01.2.06.0002	Penyediaan Peralatan dan Perlengkapan Kantor																		
			Jumlah Paket Peralatan dan Perlengkapan Kantor yang Disediakan				12 Paket	12 Paket	12.000.000,00	12.000.000,00	12.266.783,00	266.783,00	Kab. Tulang Bawang Barat, Semua Kecamatan, Semua Kel/Desa	DANA ALOKASI UMUM (DAU)	Memperkokoh ideologi Pancasila, demokrasi, dan hak asasi manusia (HAM).	Peningkatan SDM berkarakter yang adaftif dan inovatif Peningkatan SDM berkarakter yang adaftif dan inovatif			29.751.280,00	DINAS PEMADAM KEBAKARAN
	1.05.01.2.06.0003	Penyediaan Peralatan Rumah Tangga																		
			Jumlah Paket Peralatan Rumah Tangga yang Disediakan				12 Paket	12 Paket	5.000.000,00	30.000.000,00	30.000.000,00	25.000.000,00	Kab. Tulang Bawang Barat, Semua Kecamatan, Semua Kel/Desa	DANA ALOKASI UMUM (DAU)	Memperkokoh ideologi Pancasila, demokrasi, dan hak asasi manusia (HAM).	Peningkatan SDM berkarakter yang adaftif dan inovatif Peningkatan SDM berkarakter yang adaftif dan inovatif			5.200.000,00	DINAS PEMADAM KEBAKARAN
	1.05.01.2.06.0005	Penyediaan Barang Cetakan dan Penggandaan																		
			Jumlah Paket Barang Cetakan dan Penggandaan yang Disediakan				12 Paket	12 Paket	12.000.000,00	22.000.000,00	11.000.000,00	-1.000.000,00	Kab. Tulang Bawang Barat, Semua Kecamatan, Semua Kel/Desa	DANA ALOKASI UMUM (DAU)	Memperkokoh ideologi Pancasila, demokrasi, dan hak asasi manusia (HAM).	Peningkatan SDM berkarakter yang adaftif dan inovatif Peningkatan SDM berkarakter yang adaftif dan inovatif			12.480.000,00	DINAS PEMADAM KEBAKARAN
	1.05.01.2.06.0009	Penyelenggaraan Rapat Koordinasi dan Konsultasi SKPD																		

NO	KODE	URUSAN / BIDANG URUSAN / PROGRAM / KEGIATAN / SUB KEGIATAN	INDIKATOR PROGRAM / KEGIATAN / SUB KEGIATAN	TARGET AKHIR PERIODE RENSTRA OPD	REALISASI CAPAIAN RENJA OPD TAHUN 2023	PRAKIRAAN CAPAIAN TARGET RENJA OPD TAHUN 2024	CAPAIAN KINERJA DAN KERANGKA PENDANAAN										KELOMPOK SASARAN	PRAKIRAAN MAJU RENCANA TAHUN 2026		PERANGKAT DAERAH PENANGGUNG JAWAB
							TARGET 2025		PAGU INDIKATIF (Rp)			Bertambah/Berkurang (10-12)	LOKASI	SUMBER DANA	PRIORITAS			TARGET	PAGU INDIKATIF (Rp)	
							SEBELUM	SESUDAH	RKPD 2025	APBD 2025	RKPD PERUBAHAN 2025				NASIONAL	DAERAH				
1	2	3	4	5	6	7	8	9	10	11	12	13	14	15	16	17	18	19	20	21
			Jumlah Laporan Penyelenggaraan Rapat Koordinasi dan Konsultasi SKPD				10 Laporan	10 Laporan	50.000.000,00	97.000.000,00	37.000.000,00	-13.000.000,00	Kab. Tulang Bawang Barat, Semua Kecamatan, Semua Kel/Desa	DANA ALOKASI UMUM (DAU)	Memperkokoh ideologi Pancasila, demokrasi, dan hak asasi manusia (HAM).	Peningkatan SDM berkarakter yang adaftif dan inovatif Peningkatan SDM berkarakter yang adaftif dan inovatif			52.000.000,00	DINAS PEMADAM KEBAKARAN
	1	**NON URUSAN**							**3.148.891.476,00**	**3.230.624.753,00**	**3.314.508.621,00**	**165.617.145,00**							**3.069.371.429,00**	
	1.05	**URUSAN PEMERINTAHAN BIDANG XX**							**3.148.891.476,00**	**3.230.624.753,00**	**3.314.508.621,00**	**165.617.145,00**							**3.069.371.429,00**	
	1.05.01.2.07	Pengadaan Barang Milik Daerah Penunjang Urusan Pemerintah Daerah	-				-	-	65.000.000,00	0,00	0,00	-65.000.000,00			-	Penanggulangan Kemiskinan Penanggulangan Kemiskinan	-		0,00	DINAS PEMADAM KEBAKARAN
	1.05.01.2.07.0005	Pengadaan Mebel																		
			Jumlah Paket Mebel yang Disediakan				2 Unit	2 Unit	25.000.000,00	0,00	0,00	-25.000.000,00	Semua Kota/Kab, Semua Kecamatan, Semua Kel/Desa Kab. Tulang Bawang Barat, Semua Kecamatan, Semua Kel/Desa	DANA ALOKASI UMUM (DAU)	-	Penanggulangan Kemiskinan Penanggulangan Kemiskinan			0,00	DINAS PEMADAM KEBAKARAN
	1	**URUSAN PEMERINTAHAN WAJIB YANG BERKAITAN DENGAN PELAYANAN DASAR**							**3.148.891.476,00**	**3.230.624.753,00**	**3.314.508.621,00**	**165.617.145,00**							**3.069.371.429,00**	
	1.05	**URUSAN PEMERINTAHAN BIDANG KETENTERAMAN DAN KETERTIBAN UMUM SERTA PERLINDUNGAN MASYARAKAT**							**3.148.891.476,00**	**3.230.624.753,00**	**3.314.508.621,00**	**165.617.145,00**							**3.069.371.429,00**	
	1.05.01.2.07.0006	Pengadaan Peralatan dan Mesin Lainnya																		
			Jumlah Unit Peralatan dan Mesin Lainnya yang Disediakan				4 Unit	4 Unit	40.000.000,00	0,00	0,00	-40.000.000,00	Kab. Tulang Bawang Barat, Semua Kecamatan, Semua Kel/Desa	DANA ALOKASI UMUM (DAU)	-	Penanggulangan Kemiskinan Penanggulangan Kemiskinan			0,00	DINAS PEMADAM KEBAKARAN
	1.05.01.2.08	Penyediaan Jasa Penunjang Urusan Pemerintahan Daerah	-				-	-	255.286.000,00	225.800.000,00	215.800.000,00	-39.486.000,00			Memperkokoh ideologi Pancasila, demokrasi, dan hak asasi manusia (HAM).	Peningkatan SDM berkarakter yang adaftif dan inovatif Peningkatan SDM berkarakter yang adaftif dan inovatif	Pemkab Tulang Bawang Barat		265.497.440,00	DINAS PEMADAM KEBAKARAN
	1.05.01.2.08.0002	Penyediaan Jasa Komunikasi, Sumber Daya Air dan Listrik																		
			Jumlah Laporan Penyediaan Jasa Komunikasi, Sumber Daya Air dan Listrik yang Disediakan				12 Laporan	12 Laporan	19.200.000,00	31.200.000,00	31.200.000,00	12.000.000,00	Kab. Tulang Bawang Barat, Semua Kecamatan, Semua Kel/Desa	DANA ALOKASI UMUM (DAU)	Memperkokoh ideologi Pancasila, demokrasi, dan hak asasi manusia (HAM).	Peningkatan SDM berkarakter yang adaftif dan inovatif Peningkatan SDM berkarakter yang adaftif dan inovatif			19.968.000,00	DINAS PEMADAM KEBAKARAN
	1.05.01.2.08.0004	Penyediaan Jasa Pelayanan Umum Kantor																		
			Jumlah Laporan Penyediaan Jasa Pelayanan Umum Kantor yang Disediakan				12 Laporan	12 Laporan	236.086.000,00	194.600.000,00	184.600.000,00	-51.486.000,00	Kab. Tulang Bawang Barat, Semua Kecamatan, Semua Kel/Desa	DANA ALOKASI UMUM (DAU)	Memperkokoh ideologi Pancasila, demokrasi, dan hak asasi manusia (HAM).	Peningkatan SDM berkarakter yang adaftif dan inovatif Peningkatan SDM berkarakter yang adaftif dan inovatif			245.529.440,00	DINAS PEMADAM KEBAKARAN
	1.05.01.2.09	Pemeliharaan Barang Milik Daerah Penunjang Urusan Pemerintahan Daerah	-				-	-	212.020.000,00	282.020.000,00	212.020.000,00	0,00			Memperkokoh ideologi Pancasila, demokrasi, dan hak asasi manusia (HAM).	Peningkatan SDM berkarakter yang adaftif dan inovatif Peningkatan SDM berkarakter yang adaftif dan inovatif	Pemkab Tulang Bawang Barat		219.460.800,00	DINAS PEMADAM KEBAKARAN
	1.05.01.2.09.0002	Penyediaan Jasa Pemeliharaan, Biaya Pemeliharaan, Pajak dan Perizinan Kendaraan Dinas Operasional atau Lapangan																		
			Jumlah Kendaraan Dinas Operasional atau Lapangan yang Dipelihara dan dibayarkan Pajak dan Perizinannya				6 Unit	6 Unit	212.020.000,00	212.020.000,00	212.020.000,00	0,00	Kab. Tulang Bawang Barat, Semua Kecamatan, Semua Kel/Desa	DANA ALOKASI UMUM (DAU)	Memperkokoh ideologi Pancasila, demokrasi, dan hak asasi manusia (HAM).	Peningkatan SDM berkarakter yang adaftif dan inovatif Peningkatan SDM berkarakter yang adaftif dan inovatif			219.460.800,00	DINAS PEMADAM KEBAKARAN
	1.05.01.2.09.0009	Pemeliharaan/Rehabilitasi Gedung Kantor dan Bangunan Lainnya																		
			Jumlah Gedung Kantor dan Bangunan Lainnya yang Dipelihara/Direhabilitasi				-	1 Unit	0,00	70.000.000,00	0,00	0,00	Kab. Tulang Bawang Barat, Semua Kecamatan, Semua Kel/Desa	DANA ALOKASI UMUM (DAU)	Memperkokoh ideologi Pancasila, demokrasi, dan hak asasi manusia (HAM).	Meningkatkan Perekonomian dan Nilai Tambah Meningkatkan Perekonomian dan Nilai Tambah			0,00	DINAS PEMADAM KEBAKARAN
1.	**1.05.04**	**PROGRAM PENCEGAHAN, PENANGGULANGAN, PENYELAMATAN KEBAKARAN DAN PENYELAMATAN NON KEBAKARAN**	**Meningkatnya layanan pencegahan kebakaran**				**-**	**100 Persen**	**1.234.501.940,00**	**1.283.585.217,00**	**1.269.423.717,00**	**-72.598.340,00**							**1.161.903.600,00**	
	1.05.04.2.01	Pencegahan, Pengendalian, Pemadaman, Penyelamatan, dan Penanganan Bahan Berbahaya dan Beracun Kebakaran dalam Daerah Kabupaten/Kota	-				-	-	1.180.455.000,00	1.211.275.000,00	1.211.275.000,00	30.820.000,00			Memperkokoh ideologi Pancasila, demokrasi, dan hak asasi manusia (HAM).	Peningkatan SDM berkarakter yang adaftif dan inovatif Peningkatan SDM berkarakter yang adaftif dan inovatif	Pemkab Tulang Bawang Barat		1.120.303.600,00	DINAS PEMADAM KEBAKARAN
	1.05.04.2.01.0001	Pencegahan Kebakaran dalam Daerah Kabupaten/Kota																		
			Jumlah Dokumen NSPM Pencegahan/Penanggulangan Kebakaran dalam Daerah Kabupaten/Kota Setiap Tahunnya				2 Dokumen	2 Dokumen	50.620.000,00	0,00	0,00	-50.620.000,00	Kab. Tulang Bawang Barat, Semua Kecamatan, Semua Kel/Desa	DANA ALOKASI UMUM (DAU)	Memperkokoh ideologi Pancasila, demokrasi, dan hak asasi manusia (HAM).	Peningkatan SDM berkarakter yang adaftif dan inovatif Peningkatan SDM berkarakter yang adaftif dan inovatif			0,00	DINAS PEMADAM KEBAKARAN
	1.05.04.2.01.0003	Penyelamatan dan Evakuasi Korban Kebakaran dan Non Kebakaran																		
			Jumlah Dokumen Hasil Pelaksanaan Kegiatan Kesiapsiagaan Petugas Piket dan Penyelamatan/Evakuasi Saat Penanggulangan Kebakaran dan Non Kebakaran				2 Dokumen	2 Dokumen	52.620.000,00	0,00	0,00	-52.620.000,00	Kab. Tulang Bawang Barat, Semua Kecamatan, Semua Kel/Desa	DANA ALOKASI UMUM (DAU)	Memperkokoh ideologi Pancasila, demokrasi, dan hak asasi manusia (HAM).	Peningkatan Pelayanan Publik dan Reformasi Birokrasi Peningkatan Pelayanan Publik dan Reformasi Birokrasi			0,00	DINAS PEMADAM KEBAKARAN
	1.05.04.2.01.0007	Pembinaan Aparatur Pemadam Kebakaran																		

NO	KODE	URUSAN / BIDANG URUSAN / PROGRAM / KEGIATAN / SUB KEGIATAN	INDIKATOR PROGRAM / KEGIATAN / SUB KEGIATAN	TARGET AKHIR PERIODE RENSTRA OPD	REALISASI CAPAIAN RENJA OPD TAHUN 2023	PRAKIRAAN CAPAIAN TARGET RENJA OPD TAHUN 2024	CAPAIAN KINERJA DAN KERANGKA PENDANAAN										KELOMPOK SASARAN	PRAKIRAAN MAJU RENCANA TAHUN 2026		PERANGKAT DAERAH PENANGGUNG JAWAB
							TARGET 2025		PAGU INDIKATIF (Rp)			Bertambah/Berkurang (10-12)	LOKASI	SUMBER DANA	PRIORITAS			TARGET	PAGU INDIKATIF (Rp)	
							SEBELUM	SESUDAH	RKPD 2025	APBD 2025	RKPD PERUBAHAN 2025				NASIONAL	DAERAH				
1	2	3	4	5	6	7	8	9	10	11	12	13	14	15	16	17	18	19	20	21
			Jumlah Aparatur Pemadam Kebakaran yang Memiliki Sertifikasi Keterampilan Teknis dan Analis Dalam Pencegahan dan Penanggulangan Kebakaran				70 Orang	70 Orang	1.047.540.000,00	1.108.800.000,00	1.108.800.000,00	61.260.000,00	Kab. Tulang Bawang Barat, Semua Kecamatan, Semua Kel/Desa	DANA ALOKASI UMUM (DAU)	Memperkokoh ideologi Pancasila, demokrasi, dan hak asasi manusia (HAM).	Peningkatan SDM berkarakter yang adaftif dan inovatif Peningkatan SDM berkarakter yang adaftif dan inovatif			1.089.441.600,00	DINAS PEMADAM KEBAKARAN
	1.05.04.2.01.0017	Pengadaan Sarana dan Prasarana Pencegahan, Penanggulangan Kebakaran dan Alat Pelindung Diri																		
			Jumlah Sarana dan Prasarana Untuk Pencegahan dan Penanggulangan Kebakaran dan Alat Pelindung Diri yang Sah dan Legal Sesuai Standar Teknis Terkait				5 Unit	5 Unit	29.675.000,00	102.475.000,00	102.475.000,00	72.800.000,00	Kab. Tulang Bawang Barat, Semua Kecamatan, Semua Kel/Desa	DANA ALOKASI UMUM (DAU)	Memperkokoh ideologi Pancasila, demokrasi, dan hak asasi manusia (HAM).	Peningkatan SDM berkarakter yang adaftif dan inovatif Peningkatan SDM berkarakter yang adaftif dan inovatif			30.862.000,00	DINAS PEMADAM KEBAKARAN
	1.05.04.2.04	Pemberdayaan Masyarakat dalam Pencegahan Kebakaran	-				-	-	20.000.000,00	33.050.000,00	23.050.000,00	3.050.000,00			Memperkokoh ideologi Pancasila, demokrasi, dan hak asasi manusia (HAM).	Peningkatan SDM berkarakter yang adaftif dan inovatif Peningkatan SDM berkarakter yang adaftif dan inovatif	Pemkab Tulang Bawang Barat		20.800.000,00	DINAS PEMADAM KEBAKARAN
	1.05.04.2.04.0001	Pemberdayaan Masyarakat dalam Pencegahan dan Penanggulangan Kebakaran Melalui Sosialisasi dan Edukasi Masyarakat																		
			Jumlah Warga Masyarakat yang Mendapatkan Sosialisasi Edukasi Pencegahan dan Penanggulangan Kebakaran Setiap Tahunnya				10 Orang	10 Orang	20.000.000,00	33.050.000,00	23.050.000,00	3.050.000,00	Kab. Tulang Bawang Barat, Semua Kecamatan, Semua Kel/Desa	DANA ALOKASI UMUM (DAU)	Memperkokoh ideologi Pancasila, demokrasi, dan hak asasi manusia (HAM).	Peningkatan SDM berkarakter yang adaftif dan inovatif Peningkatan SDM berkarakter yang adaftif dan inovatif			20.800.000,00	DINAS PEMADAM KEBAKARAN
	1.05.04.2.05	Penyelenggaraan Operasi Pencarian dan Pertolongan Terhadap Kondisi Membahayakan Manusia	-				-	-	34.046.940,00	39.260.217,00	35.098.717,00	1.051.777,00			Memperkokoh ideologi Pancasila, demokrasi, dan hak asasi manusia (HAM).	Penanggulangan Kemiskinan Penanggulangan Kemiskinan	Pemkab Tulang Bawang Barat		20.800.000,00	DINAS PEMADAM KEBAKARAN
	1.05.04.2.05.0005	Pengadaan Sarana dan Prasarana Pencarian dan Pertolongan Terhadap Kondisi Membahayakan Manusia/Penyelamatan dan Evakuasi																		
			Jumlah Sarana dan Prasarana yang Tersedia untuk Pencarian dan Pertolongan Terhadap Kondisi Membahayakan Manusia/Penyelamatan dan Evakuasi Sesuai dengan Standar Teknis				5 Unit	5 Unit	34.046.940,00	39.260.217,00	35.098.717,00	1.051.777,00	Kab. Tulang Bawang Barat, Semua Kecamatan, Semua Kel/Desa	DANA ALOKASI UMUM (DAU)	Memperkokoh ideologi Pancasila, demokrasi, dan hak asasi manusia (HAM).	Penanggulangan Kemiskinan Penanggulangan Kemiskinan			20.800.000,00	DINAS PEMADAM KEBAKARAN
		BADAN PENANGGULANGAN BENCANA DAERAH							**2.897.806.231,00**	**2.901.313.330,00**	**2.571.812.437,00**	**-325.993.794,00**							**2.376.730.402,00**	
	1	**URUSAN PEMERINTAHAN WAJIB YANG BERKAITAN DENGAN PELAYANAN DASAR**							**2.897.806.231,00**	**2.901.313.330,00**	**2.571.812.437,00**	**-325.993.794,00**							**2.376.730.402,00**	
	1.05	**URUSAN PEMERINTAHAN BIDANG KETENTERAMAN DAN KETERTIBAN UMUM SERTA PERLINDUNGAN MASYARAKAT**							**2.897.806.231,00**	**2.901.313.330,00**	**2.571.812.437,00**	**-325.993.794,00**							**2.376.730.402,00**	
1.	**1.05.01**	**PROGRAM PENUNJANG URUSAN PEMERINTAHAN DAERAH KABUPATEN/KOTA**	**Prosentase Terlaksananya Urusan Pemerintahan Derah Kabupaten/Kota**				**-**	**100 Persen**	**2.411.259.231,00**	**2.416.386.330,00**	**2.202.438.937,00**	**-34.528.829,00**							**2.376.730.402,00**	
	1.05.01.2.01	Perencanaan, Penganggaran, dan Evaluasi Kinerja Perangkat Daerah	-				-	-	35.000.000,00	35.000.000,00	17.500.000,00	-17.500.000,00			Memperkokoh ideologi Pancasila, demokrasi, dan hak asasi manusia (HAM).	Peningkatan Pelayanan Publik dan Reformasi Birokrasi Peningkatan Pelayanan Publik dan Reformasi Birokrasi	Pemkab Tulang Bawang Barat		35.000.000,00	BADAN PENANGGULANGAN BENCANA DAERAH
	1.05.01.2.01.0001	Penyusunan Dokumen Perencanaan Perangkat Daerah																		
			Jumlah Dokumen Perencanaan Perangkat Daerah				5 Dokumen	5 Dokumen	5.000.000,00	5.000.000,00	2.500.000,00	-2.500.000,00	Kab. Tulang Bawang Barat, Tulang Bawang Tengah, Panaragan	DANA ALOKASI UMUM (DAU)	Memperkokoh ideologi Pancasila, demokrasi, dan hak asasi manusia (HAM).	Peningkatan Pelayanan Publik dan Reformasi Birokrasi Peningkatan Pelayanan Publik dan Reformasi Birokrasi			5.000.000,00	BADAN PENANGGULANGAN BENCANA DAERAH
	1.05.01.2.01.0002	Koordinasi dan Penyusunan Dokumen RKA-SKPD																		
			Jumlah Dokumen RKA-SKPD dan Laporan Hasil Koordinasi Penyusunan Dokumen RKA-SKPD				5 Dokumen	5 Dokumen	5.000.000,00	5.000.000,00	2.500.000,00	-2.500.000,00	Kab. Tulang Bawang Barat, Tulang Bawang Tengah, Panaragan	DANA ALOKASI UMUM (DAU)	Memperkokoh ideologi Pancasila, demokrasi, dan hak asasi manusia (HAM).	Peningkatan Pelayanan Publik dan Reformasi Birokrasi Peningkatan Pelayanan Publik dan Reformasi Birokrasi			5.000.000,00	BADAN PENANGGULANGAN BENCANA DAERAH
	1.05.01.2.01.0003	Koordinasi dan Penyusunan Dokumen Perubahan RKA-SKPD																		
			Jumlah Dokumen Perubahan RKA-SKPD dan Laporan Hasil Koordinasi Penyusunan Dokumen Perubahan RKA-SKPD				5 Dokumen	5 Dokumen	5.000.000,00	5.000.000,00	2.500.000,00	-2.500.000,00	Kab. Tulang Bawang Barat, Tulang Bawang Tengah, Panaragan	DANA ALOKASI UMUM (DAU)	Memperkokoh ideologi Pancasila, demokrasi, dan hak asasi manusia (HAM).	Peningkatan Pelayanan Publik dan Reformasi Birokrasi Peningkatan Pelayanan Publik dan Reformasi Birokrasi			5.000.000,00	BADAN PENANGGULANGAN BENCANA DAERAH
	1.05.01.2.01.0004	Koordinasi dan Penyusunan DPA-SKPD																		
			Jumlah Dokumen DPA-SKPD dan Laporan Hasil Koordinasi Penyusunan Dokumen DPA-SKPD				5 Dokumen	5 Dokumen	5.000.000,00	5.000.000,00	2.500.000,00	-2.500.000,00	Kab. Tulang Bawang Barat, Tulang Bawang Tengah, Panaragan	DANA ALOKASI UMUM (DAU)	Memperkokoh ideologi Pancasila, demokrasi, dan hak asasi manusia (HAM).	Peningkatan Pelayanan Publik dan Reformasi Birokrasi Peningkatan Pelayanan Publik dan Reformasi Birokrasi			5.000.000,00	BADAN PENANGGULANGAN BENCANA DAERAH
	1.05.01.2.01.0005	Koordinasi dan Penyusunan Perubahan DPA- SKPD																		
			Jumlah Dokumen Perubahan DPA-SKPD dan Laporan Hasil Koordinasi Penyusunan Dokumen Perubahan DPA-SKPD				5 Dokumen	5 Dokumen	5.000.000,00	5.000.000,00	2.500.000,00	-2.500.000,00	Kab. Tulang Bawang Barat, Tulang Bawang Tengah, Panaragan	DANA ALOKASI UMUM (DAU)	Memperkokoh ideologi Pancasila, demokrasi, dan hak asasi manusia (HAM).	Peningkatan Pelayanan Publik dan Reformasi Birokrasi Peningkatan Pelayanan Publik dan Reformasi Birokrasi			5.000.000,00	BADAN PENANGGULANGAN BENCANA DAERAH
	1.05.01.2.01.0006	Koordinasi dan Penyusunan Laporan Capaian Kinerja dan Ikhtisar Realisasi Kinerja SKPD																		

NO	KODE	URUSAN / BIDANG URUSAN / PROGRAM / KEGIATAN / SUB KEGIATAN	INDIKATOR PROGRAM / KEGIATAN / SUB KEGIATAN	TARGET AKHIR PERIODE RENSTRA OPD	REALISASI CAPAIAN RENJA OPD TAHUN 2023	PRAKIRAAN CAPAIAN TARGET RENJA OPD TAHUN 2024	CAPAIAN KINERJA DAN KERANGKA PENDANAAN										KELOMPOK SASARAN	PRAKIRAAN MAJU RENCANA TAHUN 2026		PERANGKAT DAERAH PENANGGUNG JAWAB
							TARGET 2025		PAGU INDIKATIF (Rp)			Bertambah/Berkurang (10-12)	LOKASI	SUMBER DANA	PRIORITAS			TARGET	PAGU INDIKATIF (Rp)	
							SEBELUM	SESUDAH	RKPD 2025	APBD 2025	RKPD PERUBAHAN 2025				NASIONAL	DAERAH				
1	2	3	4	5	6	7	8	9	10	11	12	13	14	15	16	17	18	19	20	21
			Jumlah Laporan Capaian Kinerja dan Ikhtisar Realisasi Kinerja SKPD dan Laporan Hasil Koordinasi Penyusunan Laporan Capaian Kinerja dan Ikhtisar Realisasi Kinerja SKPD				5 Laporan	5 Laporan	5.000.000,00	5.000.000,00	2.500.000,00	-2.500.000,00	Kab. Tulang Bawang Barat, Tulang Bawang Tengah, Panaragan	DANA ALOKASI UMUM (DAU)	Memperkokoh ideologi Pancasila, demokrasi, dan hak asasi manusia (HAM).	Peningkatan Pelayanan Publik dan Reformasi Birokrasi Peningkatan Pelayanan Publik dan Reformasi Birokrasi			5.000.000,00	BADAN PENANGGULANGAN BENCANA DAERAH
	1.05.01.2.01.0007	Evaluasi Kinerja Perangkat Daerah																		
			Jumlah Laporan Evaluasi Kinerja Perangkat Daerah				5 Laporan	5 Laporan	5.000.000,00	5.000.000,00	2.500.000,00	-2.500.000,00	Kab. Tulang Bawang Barat, Tulang Bawang Tengah, Panaragan	DANA ALOKASI UMUM (DAU)	Memperkokoh ideologi Pancasila, demokrasi, dan hak asasi manusia (HAM).	Peningkatan Pelayanan Publik dan Reformasi Birokrasi Peningkatan Pelayanan Publik dan Reformasi Birokrasi			5.000.000,00	BADAN PENANGGULANGAN BENCANA DAERAH
	1.05.01.2.02	Administrasi Keuangan Perangkat Daerah	-				-	-	1.825.166.231,00	1.812.113.330,00	1.736.214.437,00	-88.951.794,00			Memperkokoh ideologi Pancasila, demokrasi, dan hak asasi manusia (HAM).	Peningkatan Pelayanan Publik dan Reformasi Birokrasi Peningkatan Pelayanan Publik dan Reformasi Birokrasi	Pemkab Tulang Bawang Barat		1.777.220.402,00	BADAN PENANGGULANGAN BENCANA DAERAH
	1.05.01.2.02.0001	Penyediaan Gaji dan Tunjangan ASN																		
			Jumlah Orang yang Menerima Gaji dan Tunjangan ASN				13 Orang/bulan	13 Orang/bulan	1.754.606.231,00	1.758.113.330,00	1.682.214.437,00	-72.391.794,00	Kab. Tulang Bawang Barat, Tulang Bawang Tengah, Panaragan	DANA ALOKASI UMUM (DAU)	Memperkokoh ideologi Pancasila, demokrasi, dan hak asasi manusia (HAM).	Peningkatan Pelayanan Publik dan Reformasi Birokrasi Peningkatan Pelayanan Publik dan Reformasi Birokrasi			1.706.660.402,00	BADAN PENANGGULANGAN BENCANA DAERAH
	1.05.01.2.02.0003	Pelaksanaan Penatausahaan dan Pengujian/Verifikasi Keuangan SKPD																		
			Jumlah Dokumen Penatausahaan dan Pengujian/Verifikasi Keuangan SKPD				12 Dokumen	12 Dokumen	70.560.000,00	54.000.000,00	54.000.000,00	-16.560.000,00	Kab. Tulang Bawang Barat, Tulang Bawang Tengah, Panaragan	DANA ALOKASI UMUM (DAU)	Memperkokoh ideologi Pancasila, demokrasi, dan hak asasi manusia (HAM).	Peningkatan Pelayanan Publik dan Reformasi Birokrasi Peningkatan Pelayanan Publik dan Reformasi Birokrasi			70.560.000,00	BADAN PENANGGULANGAN BENCANA DAERAH
	1.05.01.2.03	Administrasi Barang Milik Daerah pada Perangkat Daerah	-				-	-	0,00	11.400.000,00	11.400.000,00	11.400.000,00			Memperkokoh ideologi Pancasila, demokrasi, dan hak asasi manusia (HAM).	Peningkatan Infrastruktur Peningkatan Infrastruktur	Pemkab Tulang Bawang Barat		11.800.000,00	BADAN PENANGGULANGAN BENCANA DAERAH
	1.05.01.2.03.0006	Penatausahaan Barang Milik Daerah pada SKPD																		
			Jumlah Laporan Penatausahaan Barang Milik Daerah pada SKPD				-	12 Laporan	0,00	11.400.000,00	11.400.000,00	11.400.000,00	Kab. Tulang Bawang Barat, Tulang Bawang Tengah, Semua Kel/Desa	DANA ALOKASI UMUM (DAU)	Memperkokoh ideologi Pancasila, demokrasi, dan hak asasi manusia (HAM).	Peningkatan Infrastruktur Peningkatan Infrastruktur			11.800.000,00	BADAN PENANGGULANGAN BENCANA DAERAH
	1.05.01.2.06	Administrasi Umum Perangkat Daerah	-				-	-	129.997.000,00	137.587.000,00	87.443.500,00	-42.553.500,00			Memperkokoh ideologi Pancasila, demokrasi, dan hak asasi manusia (HAM).	Peningkatan Pelayanan Publik dan Reformasi Birokrasi Peningkatan Pelayanan Publik dan Reformasi Birokrasi	Pemkab Tulang Bawang Barat		128.900.000,00	BADAN PENANGGULANGAN BENCANA DAERAH
	1.05.01.2.06.0001	Penyediaan Komponen Instalasi Listrik/Penerangan Bangunan Kantor																		
			Jumlah Paket Komponen Instalasi Listrik/Penerangan Bangunan Kantor yang Disediakan				12 Paket	12 Paket	3.050.000,00	3.050.000,00	1.525.000,00	-1.525.000,00	Kab. Tulang Bawang Barat, Tulang Bawang Tengah, Panaragan	DANA ALOKASI UMUM (DAU)	Memperkokoh ideologi Pancasila, demokrasi, dan hak asasi manusia (HAM).	Peningkatan Pelayanan Publik dan Reformasi Birokrasi Peningkatan Pelayanan Publik dan Reformasi Birokrasi			2.000.000,00	BADAN PENANGGULANGAN BENCANA DAERAH
	1.05.01.2.06.0002	Penyediaan Peralatan dan Perlengkapan Kantor																		
			Jumlah Paket Peralatan dan Perlengkapan Kantor yang Disediakan				12 Paket	12 Paket	36.002.000,00	41.171.000,00	24.535.500,00	-11.466.500,00	Kab. Tulang Bawang Barat, Tulang Bawang Tengah, Semua Kel/Desa	DANA ALOKASI UMUM (DAU)	Memperkokoh ideologi Pancasila, demokrasi, dan hak asasi manusia (HAM).	Peningkatan Pelayanan Publik dan Reformasi Birokrasi Peningkatan Pelayanan Publik dan Reformasi Birokrasi			36.000.000,00	BADAN PENANGGULANGAN BENCANA DAERAH
	1.05.01.2.06.0003	Penyediaan Peralatan Rumah Tangga																		
			Jumlah Paket Peralatan Rumah Tangga yang Disediakan				12 Paket	12 Paket	2.505.000,00	4.850.000,00	2.425.000,00	-80.000,00	Kab. Tulang Bawang Barat, Tulang Bawang Tengah, Semua Kel/Desa	DANA ALOKASI UMUM (DAU)	Memperkokoh ideologi Pancasila, demokrasi, dan hak asasi manusia (HAM).	Peningkatan Pelayanan Publik dan Reformasi Birokrasi Peningkatan Pelayanan Publik dan Reformasi Birokrasi			2.500.000,00	BADAN PENANGGULANGAN BENCANA DAERAH
	1.05.01.2.06.0004	Penyediaan Bahan Logistik Kantor																		
			Jumlah Paket Bahan Logistik Kantor yang Disediakan				12 Paket	12 Paket	26.400.000,00	26.400.000,00	26.400.000,00	0,00	Kab. Tulang Bawang Barat, Tulang Bawang Tengah, Semua Kel/Desa	DANA ALOKASI UMUM (DAU)	Memperkokoh ideologi Pancasila, demokrasi, dan hak asasi manusia (HAM).	Peningkatan Pelayanan Publik dan Reformasi Birokrasi Peningkatan Pelayanan Publik dan Reformasi Birokrasi			26.400.000,00	BADAN PENANGGULANGAN BENCANA DAERAH
	1.05.01.2.06.0005	Penyediaan Barang Cetakan dan Penggandaan																		
			Jumlah Paket Barang Cetakan dan Penggandaan yang Disediakan				12 Paket	12 Paket	12.000.000,00	12.076.000,00	6.038.000,00	-5.962.000,00	Kab. Tulang Bawang Barat, Tulang Bawang Tengah, Semua Kel/Desa	DANA ALOKASI UMUM (DAU)	Memperkokoh ideologi Pancasila, demokrasi, dan hak asasi manusia (HAM).	Peningkatan Pelayanan Publik dan Reformasi Birokrasi Peningkatan Pelayanan Publik dan Reformasi Birokrasi			12.000.000,00	BADAN PENANGGULANGAN BENCANA DAERAH
	1.05.01.2.06.0009	Penyelenggaraan Rapat Koordinasi dan Konsultasi SKPD																		

NO	KODE	URUSAN / BIDANG URUSAN / PROGRAM / KEGIATAN / SUB KEGIATAN	INDIKATOR PROGRAM / KEGIATAN / SUB KEGIATAN	TARGET AKHIR PERIODE RENSTRA OPD	REALISASI CAPAIAN RENJA OPD TAHUN 2023	PRAKIRAAN CAPAIAN TARGET RENJA OPD TAHUN 2024	CAPAIAN KINERJA DAN KERANGKA PENDANAAN										KELOMPOK SASARAN	PRAKIRAAN MAJU RENCANA TAHUN 2026		PERANGKAT DAERAH PENANGGUNG JAWAB
							TARGET 2025		PAGU INDIKATIF (Rp)			Bertambah/Berkurang (10-12)	LOKASI	SUMBER DANA	PRIORITAS			TARGET	PAGU INDIKATIF (Rp)	
							SEBELUM	SESUDAH	RKPD 2025	APBD 2025	RKPD PERUBAHAN 2025				NASIONAL	DAERAH				
1	2	3	4	5	6	7	8	9	10	11	12	13	14	15	16	17	18	19	20	21
			Jumlah Laporan Penyelenggaraan Rapat Koordinasi dan Konsultasi SKPD				12 Laporan	12 Laporan	50.040.000,00	50.040.000,00	26.520.000,00	-23.520.000,00	Kab. Tulang Bawang Barat, Tulang Bawang Tengah, Semua Kel/Desa	DANA ALOKASI UMUM (DAU)	Memperkokoh ideologi Pancasila, demokrasi, dan hak asasi manusia (HAM).	Peningkatan Pelayanan Publik dan Reformasi Birokrasi Peningkatan Pelayanan Publik dan Reformasi Birokrasi			50.000.000,00	BADAN PENANGGULANGAN BENCANA DAERAH
	1.05.01.2.07	Pengadaan Barang Milik Daerah Penunjang Urusan Pemerintah Daerah	-				-	-	45.000.000,00	45.000.000,00	32.500.000,00	-12.500.000,00			Memperkokoh ideologi Pancasila, demokrasi, dan hak asasi manusia (HAM).	Peningkatan Infrastruktur Peningkatan Infrastruktur	Pemkab Tulang Bawang Barat		25.000.000,00	BADAN PENANGGULANGAN BENCANA DAERAH
	1.05.01.2.07.0005	Pengadaan Mebel																		
			Jumlah Paket Mebel yang Disediakan				1 Unit	1 Unit	20.000.000,00	20.000.000,00	10.000.000,00	-10.000.000,00	Kab. Tulang Bawang Barat, Semua Kecamatan, Semua Kel/Desa	DANA ALOKASI UMUM (DAU)	Memperkokoh ideologi Pancasila, demokrasi, dan hak asasi manusia (HAM).	Peningkatan Infrastruktur Peningkatan Infrastruktur			0,00	BADAN PENANGGULANGAN BENCANA DAERAH
	1.05.01.2.07.0006	Pengadaan Peralatan dan Mesin Lainnya																		
			Jumlah Unit Peralatan dan Mesin Lainnya yang Disediakan				2 Unit	2 Unit	25.000.000,00	25.000.000,00	22.500.000,00	-2.500.000,00	Kab. Tulang Bawang Barat, Semua Kecamatan, Semua Kel/Desa	DANA ALOKASI UMUM (DAU)	Memperkokoh ideologi Pancasila, demokrasi, dan hak asasi manusia (HAM).	Peningkatan Pelayanan Publik dan Reformasi Birokrasi Peningkatan Pelayanan Publik dan Reformasi Birokrasi			25.000.000,00	BADAN PENANGGULANGAN BENCANA DAERAH
	1.05.01.2.08	Penyediaan Jasa Penunjang Urusan Pemerintahan Daerah	-				-	-	241.010.000,00	240.200.000,00	205.200.000,00	-35.810.000,00			Memperkokoh ideologi Pancasila, demokrasi, dan hak asasi manusia (HAM).	Peningkatan Pelayanan Publik dan Reformasi Birokrasi Peningkatan Pelayanan Publik dan Reformasi Birokrasi	Pemkab Tulang Bawang Barat		261.810.000,00	BADAN PENANGGULANGAN BENCANA DAERAH
	1.05.01.2.08.0002	Penyediaan Jasa Komunikasi, Sumber Daya Air dan Listrik																		
			Jumlah Laporan Penyediaan Jasa Komunikasi, Sumber Daya Air dan Listrik yang Disediakan				12 Laporan	12 Laporan	19.200.000,00	19.200.000,00	19.200.000,00	0,00	Kab. Tulang Bawang Barat, Tulang Bawang Tengah, Panaragan	DANA ALOKASI UMUM (DAU)	Memperkokoh ideologi Pancasila, demokrasi, dan hak asasi manusia (HAM).	Peningkatan Pelayanan Publik dan Reformasi Birokrasi Peningkatan Pelayanan Publik dan Reformasi Birokrasi			11.000.000,00	BADAN PENANGGULANGAN BENCANA DAERAH
	1.05.01.2.08.0004	Penyediaan Jasa Pelayanan Umum Kantor																		
			Jumlah Laporan Penyediaan Jasa Pelayanan Umum Kantor yang Disediakan				12 Laporan	12 Laporan	221.810.000,00	221.000.000,00	186.000.000,00	-35.810.000,00	Kab. Tulang Bawang Barat, Tulang Bawang Tengah, Semua Kel/Desa	DANA ALOKASI UMUM (DAU)	Memperkokoh ideologi Pancasila, demokrasi, dan hak asasi manusia (HAM).	Peningkatan Pelayanan Publik dan Reformasi Birokrasi Peningkatan Pelayanan Publik dan Reformasi Birokrasi			250.810.000,00	BADAN PENANGGULANGAN BENCANA DAERAH
	1.05.01.2.09	Pemeliharaan Barang Milik Daerah Penunjang Urusan Pemerintahan Daerah	-				-	-	135.086.000,00	135.086.000,00	112.181.000,00	-22.905.000,00			Memperkokoh ideologi Pancasila, demokrasi, dan hak asasi manusia (HAM).	Peningkatan Pelayanan Publik dan Reformasi Birokrasi Peningkatan Pelayanan Publik dan Reformasi Birokrasi	Pemkab Tulang Bawang Barat		137.000.000,00	BADAN PENANGGULANGAN BENCANA DAERAH
	1.05.01.2.09.0002	Penyediaan Jasa Pemeliharaan, Biaya Pemeliharaan, Pajak dan Perizinan Kendaraan Dinas Operasional atau Lapangan																		
			Jumlah Kendaraan Dinas Operasional atau Lapangan yang Dipelihara dan dibayarkan Pajak dan Perizinannya				4 Unit	4 Unit	118.286.000,00	118.286.000,00	103.781.000,00	-14.505.000,00	Kab. Tulang Bawang Barat, Tulang Bawang Tengah, Semua Kel/Desa	DANA ALOKASI UMUM (DAU)	Memperkokoh ideologi Pancasila, demokrasi, dan hak asasi manusia (HAM).	Peningkatan Pelayanan Publik dan Reformasi Birokrasi Peningkatan Pelayanan Publik dan Reformasi Birokrasi			120.000.000,00	BADAN PENANGGULANGAN BENCANA DAERAH
	1.05.01.2.09.0006	Pemeliharaan Peralatan dan Mesin Lainnya																		
			Jumlah Peralatan dan Mesin Lainnya yang Dipelihara				4 Unit	4 Unit	16.800.000,00	16.800.000,00	8.400.000,00	-8.400.000,00	Kab. Tulang Bawang Barat, Tulang Bawang Tengah, Semua Kel/Desa	DANA ALOKASI UMUM (DAU)	Memperkokoh ideologi Pancasila, demokrasi, dan hak asasi manusia (HAM).	Peningkatan Pelayanan Publik dan Reformasi Birokrasi Peningkatan Pelayanan Publik dan Reformasi Birokrasi			17.000.000,00	BADAN PENANGGULANGAN BENCANA DAERAH
2.	**1.05.03**	**PROGRAM PENANGGULANGAN BENCANA**	**Meningkatnya kualitas layanan pencegahan dan kesiapsiagaan terhadap bencana**				**-**	**100 Persen**	**486.547.000,00**	**484.927.000,00**	**369.373.500,00**	**-486.547.000,00**							**0,00**	
	1.05.03.2.01	Pelayanan Informasi Rawan Bencana Kabupaten/Kota	-				-	-	0,00	0,00	0,00	0,00			Memperkokoh ideologi Pancasila, demokrasi, dan hak asasi manusia (HAM).	Peningkatan Infrastruktur Peningkatan Infrastruktur	Pemkab Tulang Bawang Barat		0,00	BADAN PENANGGULANGAN BENCANA DAERAH
	1.05.03.2.01.0008	Penyusunan Kajian Risiko Bencana Kabupaten/Kota																		
			Jumlah dokumen Kajian Risiko Bencana (KRB) sampai dengan dinyatakan sah/legal paling lama dalam 1 (satu) tahun				0 Dokumen	0 Dokumen	0,00	0,00	0,00	0,00	Kab. Tulang Bawang Barat, Semua Kecamatan, Semua Kel/Desa	DANA ALOKASI UMUM (DAU)	Memperkokoh ideologi Pancasila, demokrasi, dan hak asasi manusia (HAM).	Peningkatan Infrastruktur Peningkatan Infrastruktur			0,00	BADAN PENANGGULANGAN BENCANA DAERAH
	1.05.03.2.02	Pelayanan Pencegahan dan Kesiapsiagaan Terhadap Bencana	-				-	-	248.020.000,00	246.400.000,00	220.415.000,00	-27.605.000,00			Memperkokoh ideologi Pancasila, demokrasi, dan hak asasi manusia (HAM).	Peningkatan Infrastruktur Peningkatan Infrastruktur	Pemkab Tulang Bawang Barat		0,00	BADAN PENANGGULANGAN BENCANA DAERAH
	1.05.03.2.02.0020	Penguatan Kapasitas Kawasan untuk Pencegahan dan Kesiapsiagaan Bencana																		
			Jumlah kawasan rawan bencana (per jenis ancaman bencana) dan/atau kawasan-kawasan strategis Kabupaten/Kota yang memiliki mekanisme dan prosedur tetap kesiapsiagaan menghadapi bencana				1 Kawasan	1 Kawasan	25.000.000,00	25.000.000,00	15.005.000,00	-9.995.000,00	Kab. Tulang Bawang Barat, Semua Kecamatan, Semua Kel/Desa	DANA ALOKASI UMUM (DAU)	Memperkokoh ideologi Pancasila, demokrasi, dan hak asasi manusia (HAM).	Peningkatan Infrastruktur Peningkatan Infrastruktur			0,00	BADAN PENANGGULANGAN BENCANA DAERAH
	1.05.03.2.02.0021	Pengembangan Kapasitas Tim Reaksi Cepat (TRC) Bencana Kabupaten/Kota																		

NO	KODE	URUSAN / BIDANG URUSAN / PROGRAM / KEGIATAN / SUB KEGIATAN	INDIKATOR PROGRAM / KEGIATAN / SUB KEGIATAN	TARGET AKHIR PERIODE RENSTRA OPD	REALISASI CAPAIAN RENJA OPD TAHUN 2023	PRAKIRAAN CAPAIAN TARGET RENJA OPD TAHUN 2024	CAPAIAN KINERJA DAN KERANGKA PENDANAAN										KELOMPOK SASARAN	PRAKIRAAN MAJU RENCANA TAHUN 2026		PERANGKAT DAERAH PENANGGUNG JAWAB
							TARGET 2025		PAGU INDIKATIF (Rp)			Bertambah/Berkurang (10-12)	LOKASI	SUMBER DANA	PRIORITAS			TARGET	PAGU INDIKATIF (Rp)	
							SEBELUM	SESUDAH	RKPD 2025	APBD 2025	RKPD PERUBAHAN 2025				NASIONAL	DAERAH				
1	2	3	4	5	6	7	8	9	10	11	12	13	14	15	16	17	18	19	20	21
			Jumlah personil Tim Reaksi Cepat Penanggulangan Bencana (TRC PB) Kabupaten/Kota yang berasal dari lintas sektor yang memiliki kompetensi untuk penanganan awal darurat bencana				10 Orang	10 Orang	50.000.000,00	50.000.000,00	29.505.000,00	-20.495.000,00	Kab. Tulang Bawang Barat, Semua Kecamatan, Semua Kel/Desa	DANA ALOKASI UMUM (DAU)	Memperkokoh ideologi Pancasila, demokrasi, dan hak asasi manusia (HAM).	Peningkatan Infrastruktur Peningkatan Infrastruktur			0,00	BADAN PENANGGULANGAN BENCANA DAERAH
	1.05.03.2.02.0026	Pengendalian Operasi dan Penyediaan Sarana Prasarana Kesiapsiagaan Terhadap Bencana Kabupaten/Kota																		
			Jumlah laporan layanan pusat pengendalian operasi (pusdalops) dengan Maklumat Pelayanan yang sah dan legal sesuai dengan jenis ancaman bencana yang ada di kawasan tempat tinggalnya				1 laporan	1 laporan	148.020.000,00	146.400.000,00	158.400.000,00	10.380.000,00	Kab. Tulang Bawang Barat, Semua Kecamatan, Semua Kel/Desa	DANA ALOKASI UMUM (DAU)	Memperkokoh ideologi Pancasila, demokrasi, dan hak asasi manusia (HAM).	Peningkatan Infrastruktur Peningkatan Infrastruktur			0,00	BADAN PENANGGULANGAN BENCANA DAERAH
	1.05.03.2.02.0028	Pelatihan Pencegahan dan Mitigasi Bencana Kabupaten/Kota																		
			Jumlah warga negara termasuk kelompok rentan di kawasan rawan bencana Kabupaten/Kota yang mengikuti pelatihan pencegahan dan mitigasi bencana				1 Kawasan	1 Kawasan	25.000.000,00	25.000.000,00	17.505.000,00	-7.495.000,00	Kab. Tulang Bawang Barat, Semua Kecamatan, Semua Kel/Desa	DANA ALOKASI UMUM (DAU)	Memperkokoh ideologi Pancasila, demokrasi, dan hak asasi manusia (HAM).	Peningkatan Infrastruktur Peningkatan Infrastruktur			0,00	BADAN PENANGGULANGAN BENCANA DAERAH
	1.05.03.2.03	Pelayanan Penyelamatan dan Evakuasi Korban Bencana	-				-	-	97.000.000,00	97.000.000,00	59.780.000,00	-37.220.000,00			Memperkokoh ideologi Pancasila, demokrasi, dan hak asasi manusia (HAM).	Peningkatan Infrastruktur Peningkatan Infrastruktur	Pemkab Tulang Bawang Barat		0,00	BADAN PENANGGULANGAN BENCANA DAERAH
	1.05.03.2.03.0002	Respon Cepat Darurat Bencana Kabupaten/Kota																		
			Jumlah Dokumen SK Penetapan Status Darurat Bencana dan SKPDB yang Ditetapkan Paling Lama 1x24 Jam berdasarkan Hasil Dokumen Laporan Kaji Cepat				1 Dokumen	1 Dokumen	25.000.000,00	25.000.000,00	15.500.000,00	-9.500.000,00	Kab. Tulang Bawang Barat, Semua Kecamatan, Semua Kel/Desa	DANA ALOKASI UMUM (DAU)	Memperkokoh ideologi Pancasila, demokrasi, dan hak asasi manusia (HAM).	Peningkatan Infrastruktur Peningkatan Infrastruktur			0,00	BADAN PENANGGULANGAN BENCANA DAERAH
	1.05.03.2.03.0009	Penyediaan Logistik Penyelamatan dan Evakuasi Korban Bencana Kabupaten/Kota																		
			Jumlah Korban Bencana yang Mendapatkan Distribusi Logistik Penyelamatan dan Evakuasi Korban Bencana				10 Orang	10 Orang	72.000.000,00	72.000.000,00	44.280.000,00	-27.720.000,00	Kab. Tulang Bawang Barat, Semua Kecamatan, Semua Kel/Desa	DANA ALOKASI UMUM (DAU)	Memperkokoh ideologi Pancasila, demokrasi, dan hak asasi manusia (HAM).	Peningkatan Infrastruktur Peningkatan Infrastruktur			0,00	BADAN PENANGGULANGAN BENCANA DAERAH
	1.05.03.2.04	Penataan Sistem Dasar Penanggulangan Bencana	-				-	-	141.527.000,00	141.527.000,00	89.178.500,00	-52.348.500,00			Memperkokoh ideologi Pancasila, demokrasi, dan hak asasi manusia (HAM).	Peningkatan Infrastruktur Peningkatan Infrastruktur	Pemkab Tulang Bawang Barat		0,00	BADAN PENANGGULANGAN BENCANA DAERAH
	1.05.03.2.04.0001	Penyusunan Regulasi Penanggulangan Bencana Kabupaten/Kota																		
			Jumlah Dokumen Regulasi Pendukung Penyelenggaraan Penanggulangan Bencana di Daerah				1 Dokumen	1 Dokumen	36.527.000,00	36.527.000,00	5.348.500,00	-31.178.500,00	Kab. Tulang Bawang Barat, Semua Kecamatan, Semua Kel/Desa	DANA ALOKASI UMUM (DAU)	Memperkokoh ideologi Pancasila, demokrasi, dan hak asasi manusia (HAM).	Peningkatan Infrastruktur Peningkatan Infrastruktur			0,00	BADAN PENANGGULANGAN BENCANA DAERAH
	1.05.03.2.04.0003	Kerja Sama antar Lembaga dan Kemitraan dalam Penanggulangan Bencana Kabupaten/Kota																		
			Jumlah Dokumen Kerja Sama antar Lembaga dan Kemitraan dalam Penanggulangan Bencana				1 Dokumen	1 Dokumen	55.000.000,00	55.000.000,00	33.830.000,00	-21.170.000,00	Kab. Tulang Bawang Barat, Semua Kecamatan, Semua Kel/Desa	DANA ALOKASI UMUM (DAU)	Memperkokoh ideologi Pancasila, demokrasi, dan hak asasi manusia (HAM).	Peningkatan Infrastruktur Peningkatan Infrastruktur			0,00	BADAN PENANGGULANGAN BENCANA DAERAH
	1.05.03.2.04.0015	Penyusunan Kajian Kebutuhan Pascabencana (JITUPASNA) dan Rencana Rehabilitasi dan Rekontruksi Pascabencana (R3P) Kab/Kota																		
			Jumlah penyelesaian dokumen Pengkajian Kebutuhan Pascabencana dan Rencana Rehabilitasi dan Rekonstruksi Pascabencana (R3P) Kab/Kota sampai dengan dinyatakan sah dan legal paling lama dalam 1 (satu) tahun				1 Dokumen	1 Dokumen	50.000.000,00	50.000.000,00	50.000.000,00	0,00	Kab. Tulang Bawang Barat, Semua Kecamatan, Semua Kel/Desa	DANA ALOKASI UMUM (DAU)	Memperkokoh ideologi Pancasila, demokrasi, dan hak asasi manusia (HAM).	Peningkatan Infrastruktur Peningkatan Infrastruktur			0,00	BADAN PENANGGULANGAN BENCANA DAERAH
		DINAS SOSIAL							**6.271.817.504,00**	**6.543.616.310,00**	**6.099.761.729,00**	**-172.055.775,00**							**6.099.152.777,00**	
	1	**URUSAN PEMERINTAHAN WAJIB YANG BERKAITAN DENGAN PELAYANAN DASAR**							**6.271.817.504,00**	**6.543.616.310,00**	**6.099.761.729,00**	**-172.055.775,00**							**6.099.152.777,00**	
	1.06	**URUSAN PEMERINTAHAN BIDANG SOSIAL**							**6.271.817.504,00**	**6.543.616.310,00**	**6.099.761.729,00**	**-172.055.775,00**							**6.099.152.777,00**	
1.	**1.06.01**	**PROGRAM PENUNJANG URUSAN PEMERINTAHAN DAERAH KABUPATEN/KOTA**	**Prosentase Terlaksananya Urusan Pemerintahan Derah Kabupaten/Kota**				**-**	**100 Persen**	**3.261.817.504,00**	**3.373.616.310,00**	**3.051.506.729,00**	**-222.664.727,00**							**3.039.152.777,00**	
	1.06.01.2.01	Perencanaan, Penganggaran, dan Evaluasi Kinerja Perangkat Daerah	-				-	-	35.000.000,00	50.000.000,00	32.500.000,00	-2.500.000,00			Membangun dari desa dan dari bawah untuk pertumbuhan ekonomi, pemerataan ekonomi dan pemberantasan kemiskinan.	Penanggulangan Kemiskinan Penanggulangan Kemiskinan	Pemkab Tulang Bawang Barat		35.000.000,00	DINAS SOSIAL
	1.06.01.2.01.0001	Penyusunan Dokumen Perencanaan Perangkat Daerah																		
			Jumlah Dokumen Perencanaan Perangkat Daerah				1 Dokumen	1 Dokumen	5.000.000,00	20.000.000,00	18.000.000,00	13.000.000,00	Kab. Tulang Bawang Barat, Semua Kecamatan, Semua Kel/Desa	DANA ALOKASI UMUM (DAU)	Membangun dari desa dan dari bawah untuk pertumbuhan ekonomi, pemerataan ekonomi dan pemberantasan kemiskinan.	Penanggulangan Kemiskinan Penanggulangan Kemiskinan			5.000.000,00	DINAS SOSIAL
	1.06.01.2.01.0002	Koordinasi dan Penyusunan Dokumen RKA-SKPD																		
			Jumlah Dokumen RKA-SKPD dan Laporan Hasil Koordinasi Penyusunan Dokumen RKA-SKPD				1 Dokumen	1 Dokumen	5.000.000,00	5.000.000,00	2.000.000,00	-3.000.000,00	Kab. Tulang Bawang Barat, Semua Kecamatan, Semua Kel/Desa	DANA ALOKASI UMUM (DAU)	Membangun dari desa dan dari bawah untuk pertumbuhan ekonomi, pemerataan ekonomi dan pemberantasan kemiskinan.	Penanggulangan Kemiskinan Penanggulangan Kemiskinan			5.000.000,00	DINAS SOSIAL
	1.06.01.2.01.0003	Koordinasi dan Penyusunan Dokumen Perubahan RKA-SKPD																		

NO	KODE	URUSAN / BIDANG URUSAN / PROGRAM / KEGIATAN / SUB KEGIATAN	INDIKATOR PROGRAM / KEGIATAN / SUB KEGIATAN	TARGET AKHIR PERIODE RENSTRA OPD	REALISASI CAPAIAN RENJA OPD TAHUN 2023	PRAKIRAAN CAPAIAN TARGET RENJA OPD TAHUN 2024	CAPAIAN KINERJA DAN KERANGKA PENDANAAN										KELOMPOK SASARAN	PRAKIRAAN MAJU RENCANA TAHUN 2026		PERANGKAT DAERAH PENANGGUNG JAWAB
							TARGET 2025		PAGU INDIKATIF (Rp)			Bertambah/Berkurang (10-12)	LOKASI	SUMBER DANA	PRIORITAS			TARGET	PAGU INDIKATIF (Rp)	
							SEBELUM	SESUDAH	RKPD 2025	APBD 2025	RKPD PERUBAHAN 2025				NASIONAL	DAERAH				
1	2	3	4	5	6	7	8	9	10	11	12	13	14	15	16	17	18	19	20	21
			Jumlah Dokumen Perubahan RKA-SKPD dan Laporan Hasil Koordinasi Penyusunan Dokumen Perubahan RKA-SKPD				1 Dokumen	1 Dokumen	5.000.000,00	5.000.000,00	2.500.000,00	-2.500.000,00	Kab. Tulang Bawang Barat, Semua Kecamatan, Semua Kel/Desa	DANA ALOKASI UMUM (DAU)	Membangun dari desa dan dari bawah untuk pertumbuhan ekonomi, pemerataan ekonomi dan pemberantasan kemiskinan.	Penanggulangan Kemiskinan Penanggulangan Kemiskinan			5.000.000,00	DINAS SOSIAL
	1.06.01.2.01.0004	Koordinasi dan Penyusunan DPA-SKPD																		
			Jumlah Dokumen DPA-SKPD dan Laporan Hasil Koordinasi Penyusunan Dokumen DPA-SKPD				1 Dokumen	1 Dokumen	5.000.000,00	5.000.000,00	2.500.000,00	-2.500.000,00	Kab. Tulang Bawang Barat, Semua Kecamatan, Semua Kel/Desa	DANA ALOKASI UMUM (DAU)	Membangun dari desa dan dari bawah untuk pertumbuhan ekonomi, pemerataan ekonomi dan pemberantasan kemiskinan.	Penanggulangan Kemiskinan Penanggulangan Kemiskinan			5.000.000,00	DINAS SOSIAL
	1.06.01.2.01.0005	Koordinasi dan Penyusunan Perubahan DPA- SKPD																		
			Jumlah Dokumen Perubahan DPA-SKPD dan Laporan Hasil Koordinasi Penyusunan Dokumen Perubahan DPA-SKPD				1 Dokumen	1 Dokumen	5.000.000,00	5.000.000,00	2.500.000,00	-2.500.000,00	Kab. Tulang Bawang Barat, Semua Kecamatan, Semua Kel/Desa	DANA ALOKASI UMUM (DAU)	Membangun dari desa dan dari bawah untuk pertumbuhan ekonomi, pemerataan ekonomi dan pemberantasan kemiskinan.	Penanggulangan Kemiskinan Penanggulangan Kemiskinan			5.000.000,00	DINAS SOSIAL
	1.06.01.2.01.0006	Koordinasi dan Penyusunan Laporan Capaian Kinerja dan Ikhtisar Realisasi Kinerja SKPD																		
			Jumlah Laporan Capaian Kinerja dan Ikhtisar Realisasi Kinerja SKPD dan Laporan Hasil Koordinasi Penyusunan Laporan Capaian Kinerja dan Ikhtisar Realisasi Kinerja SKPD				1 Laporan	1 Laporan	5.000.000,00	5.000.000,00	2.500.000,00	-2.500.000,00	Kab. Tulang Bawang Barat, Semua Kecamatan, Semua Kel/Desa	DANA ALOKASI UMUM (DAU)	Membangun dari desa dan dari bawah untuk pertumbuhan ekonomi, pemerataan ekonomi dan pemberantasan kemiskinan.	Penanggulangan Kemiskinan Penanggulangan Kemiskinan			5.000.000,00	DINAS SOSIAL
	1.06.01.2.01.0007	Evaluasi Kinerja Perangkat Daerah																		
			Jumlah Laporan Evaluasi Kinerja Perangkat Daerah				1 Laporan	1 Laporan	5.000.000,00	5.000.000,00	2.500.000,00	-2.500.000,00	Kab. Tulang Bawang Barat, Semua Kecamatan, Semua Kel/Desa	DANA ALOKASI UMUM (DAU)	Membangun dari desa dan dari bawah untuk pertumbuhan ekonomi, pemerataan ekonomi dan pemberantasan kemiskinan.	Penanggulangan Kemiskinan Penanggulangan Kemiskinan			5.000.000,00	DINAS SOSIAL
	1.06.01.2.02	Administrasi Keuangan Perangkat Daerah	-				-	-	2.734.975.504,00	2.732.774.310,00	2.588.595.729,00	-146.379.775,00			Membangun dari desa dan dari bawah untuk pertumbuhan ekonomi, pemerataan ekonomi dan pemberantasan kemiskinan.	Penanggulangan Kemiskinan Penanggulangan Kemiskinan	Pemkab Tulang Bawang Barat		2.502.510.777,00	DINAS SOSIAL
	1.06.01.2.02.0001	Penyediaan Gaji dan Tunjangan ASN																		
			Jumlah Orang yang Menerima Gaji dan Tunjangan ASN				20 Orang/bulan	20 Orang/bulan	2.626.655.504,00	2.636.054.310,00	2.509.465.729,00	-117.189.775,00	Kab. Tulang Bawang Barat, Semua Kecamatan, Semua Kel/Desa	DANA ALOKASI UMUM (DAU)	Membangun dari desa dan dari bawah untuk pertumbuhan ekonomi, pemerataan ekonomi dan pemberantasan kemiskinan.	Penanggulangan Kemiskinan Penanggulangan Kemiskinan			2.408.990.777,00	DINAS SOSIAL
	1.06.01.2.02.0003	Pelaksanaan Penatausahaan dan Pengujian/Verifikasi Keuangan SKPD																		
			Jumlah Dokumen Penatausahaan dan Pengujian/Verifikasi Keuangan SKPD				12 Dokumen	12 Dokumen	80.760.000,00	74.160.000,00	70.200.000,00	-10.560.000,00	Kab. Tulang Bawang Barat, Semua Kecamatan, Semua Kel/Desa	DANA ALOKASI UMUM (DAU)	Membangun dari desa dan dari bawah untuk pertumbuhan ekonomi, pemerataan ekonomi dan pemberantasan kemiskinan.	Penanggulangan Kemiskinan Penanggulangan Kemiskinan			81.840.000,00	DINAS SOSIAL
	1.06.01.2.02.0005	Koordinasi dan Penyusunan Laporan Keuangan Akhir Tahun SKPD																		
			Jumlah Laporan Keuangan Akhir Tahun SKPD dan Laporan Hasil Koordinasi Penyusunan Laporan Keuangan Akhir Tahun SKPD				1 Laporan	1 Laporan	12.560.000,00	22.560.000,00	8.930.000,00	-3.630.000,00	Kab. Tulang Bawang Barat, Semua Kecamatan, Semua Kel/Desa	DANA ALOKASI UMUM (DAU)	Membangun dari desa dan dari bawah untuk pertumbuhan ekonomi, pemerataan ekonomi dan pemberantasan kemiskinan.	Penanggulangan Kemiskinan Penanggulangan Kemiskinan			11.680.000,00	DINAS SOSIAL
	1.06.01.2.02.0008	Penyusunan Pelaporan dan Analisis Prognosis Realisasi Anggaran																		
			Jumlah Dokumen Pelaporan dan Analisis Prognosis Realisasi Anggaran				1 Dokumen	1 Dokumen	15.000.000,00	0,00	0,00	-15.000.000,00	Kab. Tulang Bawang Barat, Semua Kecamatan, Semua Kel/Desa	DANA ALOKASI UMUM (DAU)	Membangun dari desa dan dari bawah untuk pertumbuhan ekonomi, pemerataan ekonomi dan pemberantasan kemiskinan.	Penanggulangan Kemiskinan Penanggulangan Kemiskinan			0,00	DINAS SOSIAL
	1.06.01.2.03	Administrasi Barang Milik Daerah pada Perangkat Daerah	-				-	-	0,00	7.572.000,00	11.886.000,00	11.886.000,00			Membangun dari desa dan dari bawah untuk pertumbuhan ekonomi, pemerataan ekonomi dan pemberantasan kemiskinan.	Penanggulangan Kemiskinan Penanggulangan Kemiskinan	Pemkab Tulang Bawang Barat		0,00	DINAS SOSIAL
	1.06.01.2.03.0006	Penatausahaan Barang Milik Daerah pada SKPD																		
			Jumlah Laporan Penatausahaan Barang Milik Daerah pada SKPD				-	1 Laporan	0,00	7.572.000,00	11.886.000,00	11.886.000,00	Kab. Tulang Bawang Barat, Semua Kecamatan, Semua Kel/Desa	DANA ALOKASI UMUM (DAU)	Membangun dari desa dan dari bawah untuk pertumbuhan ekonomi, pemerataan ekonomi dan pemberantasan kemiskinan.	Penanggulangan Kemiskinan Penanggulangan Kemiskinan			0,00	DINAS SOSIAL
	1.06.01.2.06	Administrasi Umum Perangkat Daerah	-				-	-	124.200.000,00	141.000.000,00	68.690.000,00	-55.510.000,00			Membangun dari desa dan dari bawah untuk pertumbuhan ekonomi, pemerataan ekonomi dan pemberantasan kemiskinan.	Penanggulangan Kemiskinan Penanggulangan Kemiskinan	Pemkab Tulang Bawang Barat		120.000.000,00	DINAS SOSIAL
	1.06.01.2.06.0002	Penyediaan Peralatan dan Perlengkapan Kantor																		
			Jumlah Paket Peralatan dan Perlengkapan Kantor yang Disediakan				12 Paket	12 Paket	39.200.000,00	39.000.000,00	26.815.000,00	-12.385.000,00	Kab. Tulang Bawang Barat, Semua Kecamatan, Semua Kel/Desa	DANA ALOKASI UMUM (DAU)	Membangun dari desa dan dari bawah untuk pertumbuhan ekonomi, pemerataan ekonomi dan pemberantasan kemiskinan.	Penanggulangan Kemiskinan Penanggulangan Kemiskinan			45.000.000,00	DINAS SOSIAL
	1.06.01.2.06.0005	Penyediaan Barang Cetakan dan Penggandaan																		

NO	KODE	URUSAN / BIDANG URUSAN / PROGRAM / KEGIATAN / SUB KEGIATAN	INDIKATOR PROGRAM / KEGIATAN / SUB KEGIATAN	TARGET AKHIR PERIODE RENSTRA OPD	REALISASI CAPAIAN RENJA OPD TAHUN 2023	PRAKIRAAN CAPAIAN TARGET RENJA OPD TAHUN 2024	CAPAIAN KINERJA DAN KERANGKA PENDANAAN										KELOMPOK SASARAN	PRAKIRAAN MAJU RENCANA TAHUN 2026		PERANGKAT DAERAH PENANGGUNG JAWAB
							TARGET 2025		PAGU INDIKATIF (Rp)			Bertambah/Berkurang (10-12)	LOKASI	SUMBER DANA	PRIORITAS			TARGET	PAGU INDIKATIF (Rp)	
							SEBELUM	SESUDAH	RKPD 2025	APBD 2025	RKPD PERUBAHAN 2025				NASIONAL	DAERAH				
1	2	3	4	5	6	7	8	9	10	11	12	13	14	15	16	17	18	19	20	21
			Jumlah Paket Barang Cetakan dan Penggandaan yang Disediakan				12 Paket	12 Paket	25.000.000,00	32.000.000,00	24.500.000,00	-500.000,00	Kab. Tulang Bawang Barat, Semua Kecamatan, Semua Kel/Desa	DANA ALOKASI UMUM (DAU)	Membangun dari desa dan dari bawah untuk pertumbuhan ekonomi, pemerataan ekonomi dan pemberantasan kemiskinan.	Penanggulangan Kemiskinan Penanggulangan Kemiskinan			25.000.000,00	DINAS SOSIAL
	1.06.01.2.06.0009	Penyelenggaraan Rapat Koordinasi dan Konsultasi SKPD																		
			Jumlah Laporan Penyelenggaraan Rapat Koordinasi dan Konsultasi SKPD				70 Laporan	70 Laporan	60.000.000,00	70.000.000,00	17.375.000,00	-42.625.000,00	Kab. Tulang Bawang Barat, Semua Kecamatan, Semua Kel/Desa	DANA ALOKASI UMUM (DAU)	Membangun dari desa dan dari bawah untuk pertumbuhan ekonomi, pemerataan ekonomi dan pemberantasan kemiskinan.	Penanggulangan Kemiskinan Penanggulangan Kemiskinan			50.000.000,00	DINAS SOSIAL
	1.06.01.2.07	Pengadaan Barang Milik Daerah Penunjang Urusan Pemerintah Daerah	-				-	-	26.000.000,00	44.000.000,00	0,00	-26.000.000,00			Membangun dari desa dan dari bawah untuk pertumbuhan ekonomi, pemerataan ekonomi dan pemberantasan kemiskinan.	Peningkatan Infrastruktur Peningkatan Infrastruktur	Pemkab Tulang Bawang Barat		40.000.000,00	DINAS SOSIAL
	1.06.01.2.07.0006	Pengadaan Peralatan dan Mesin Lainnya																		
			Jumlah Unit Peralatan dan Mesin Lainnya yang Disediakan				3 Unit	3 Unit	26.000.000,00	44.000.000,00	0,00	-26.000.000,00	Kab. Tulang Bawang Barat, Semua Kecamatan, Semua Kel/Desa	DANA ALOKASI UMUM (DAU)	Membangun dari desa dan dari bawah untuk pertumbuhan ekonomi, pemerataan ekonomi dan pemberantasan kemiskinan.	Peningkatan Infrastruktur Peningkatan Infrastruktur			40.000.000,00	DINAS SOSIAL
	1.06.01.2.08	Penyediaan Jasa Penunjang Urusan Pemerintahan Daerah	-				-	-	303.972.000,00	360.600.000,00	312.000.000,00	8.028.000,00			Membangun dari desa dan dari bawah untuk pertumbuhan ekonomi, pemerataan ekonomi dan pemberantasan kemiskinan.	Penanggulangan Kemiskinan Penanggulangan Kemiskinan	Pemkab Tulang Bawang Barat		303.972.000,00	DINAS SOSIAL
	1.06.01.2.08.0002	Penyediaan Jasa Komunikasi, Sumber Daya Air dan Listrik																		
			Jumlah Laporan Penyediaan Jasa Komunikasi, Sumber Daya Air dan Listrik yang Disediakan				24 Laporan	24 Laporan	28.800.000,00	28.800.000,00	28.800.000,00	0,00	Kab. Tulang Bawang Barat, Semua Kecamatan, Semua Kel/Desa	DANA ALOKASI UMUM (DAU)	Membangun dari desa dan dari bawah untuk pertumbuhan ekonomi, pemerataan ekonomi dan pemberantasan kemiskinan.	Penanggulangan Kemiskinan Penanggulangan Kemiskinan			28.800.000,00	DINAS SOSIAL
	1.06.01.2.08.0004	Penyediaan Jasa Pelayanan Umum Kantor																		
			Jumlah Laporan Penyediaan Jasa Pelayanan Umum Kantor yang Disediakan				252 Laporan	252 Laporan	275.172.000,00	331.800.000,00	283.200.000,00	8.028.000,00	Kab. Tulang Bawang Barat, Semua Kecamatan, Semua Kel/Desa	DANA ALOKASI UMUM (DAU)	Membangun dari desa dan dari bawah untuk pertumbuhan ekonomi, pemerataan ekonomi dan pemberantasan kemiskinan.	Penanggulangan Kemiskinan Penanggulangan Kemiskinan			275.172.000,00	DINAS SOSIAL
	1.06.01.2.09	Pemeliharaan Barang Milik Daerah Penunjang Urusan Pemerintahan Daerah	-				-	-	37.670.000,00	37.670.000,00	37.835.000,00	165.000,00			Membangun dari desa dan dari bawah untuk pertumbuhan ekonomi, pemerataan ekonomi dan pemberantasan kemiskinan.	Penanggulangan Kemiskinan Penanggulangan Kemiskinan	Pemkab Tulang Bawang Barat		37.670.000,00	DINAS SOSIAL
	1.06.01.2.09.0002	Penyediaan Jasa Pemeliharaan, Biaya Pemeliharaan, Pajak dan Perizinan Kendaraan Dinas Operasional atau Lapangan																		
			Jumlah Kendaraan Dinas Operasional atau Lapangan yang Dipelihara dan dibayarkan Pajak dan Perizinannya				2 Unit	2 Unit	37.670.000,00	37.670.000,00	37.835.000,00	165.000,00	Kab. Tulang Bawang Barat, Semua Kecamatan, Semua Kel/Desa	DANA ALOKASI UMUM (DAU)	Membangun dari desa dan dari bawah untuk pertumbuhan ekonomi, pemerataan ekonomi dan pemberantasan kemiskinan.	Penanggulangan Kemiskinan Penanggulangan Kemiskinan			37.670.000,00	DINAS SOSIAL
2.	**1.06.02**	**PROGRAM PEMBERDAYAAN SOSIAL**	**Meningkatnya pemberdayaan sosial**				**-**	**70 Persen**	**335.000.000,00**	**390.000.000,00**	**320.650.000,00**	**50.000.000,00**							**385.000.000,00**	
	1.06.02.2.03	Pengembangan Potensi Sumber Kesejahteraan Sosial Daerah Kabupaten/Kota	-				-	-	335.000.000,00	390.000.000,00	320.650.000,00	-14.350.000,00			Membangun dari desa dan dari bawah untuk pertumbuhan ekonomi, pemerataan ekonomi dan pemberantasan kemiskinan.	Meningkatkan Perekonomian dan Nilai Tambah Meningkatkan Perekonomian dan Nilai Tambah	Pemkab Tulang Bawang Barat		385.000.000,00	DINAS SOSIAL
	1.06.02.2.03.0003	Peningkatan Kemampuan Potensi Sumber Kesejahteraan Sosial Keluarga Kewenangan Kabupaten/Kota																		
			Jumlah Keluarga yang Meningkat Kapasitasnya Kewenangan Kabupaten/Kota				0 Keluarga	0 Keluarga	35.000.000,00	40.000.000,00	70.650.000,00	35.650.000,00	Kab. Tulang Bawang Barat, Semua Kecamatan, Semua Kel/Desa	DANA ALOKASI UMUM (DAU)	Membangun dari desa dan dari bawah untuk pertumbuhan ekonomi, pemerataan ekonomi dan pemberantasan kemiskinan.	Meningkatkan Perekonomian dan Nilai Tambah Meningkatkan Perekonomian dan Nilai Tambah			35.000.000,00	DINAS SOSIAL
	1.06.02.2.03.0004	Peningkatan Kemampuan Potensi Sumber Kesejahteraan Sosial Kelembagaan Masyarakat Kewenangan Kabupaten/Kota																		
			Jumlah Lembaga Kesejahteraan Sosial yang Meningkat Kapasitasnya Kewenangan Kabupaten/Kota				0 Lembaga	0 Lembaga	300.000.000,00	350.000.000,00	250.000.000,00	-50.000.000,00	Kab. Tulang Bawang Barat, Semua Kecamatan, Semua Kel/Desa	DANA ALOKASI UMUM (DAU)	Membangun dari desa dan dari bawah untuk pertumbuhan ekonomi, pemerataan ekonomi dan pemberantasan kemiskinan.	Meningkatkan Perekonomian dan Nilai Tambah Meningkatkan Perekonomian dan Nilai Tambah			350.000.000,00	DINAS SOSIAL
3.	**1.06.04**	**PROGRAM REHABILITASI SOSIAL**	**Meningkatnya rehabilitasi sosial**				**-**	**70 Persen**	**2.510.000.000,00**	**2.610.000.000,00**	**2.507.630.000,00**	**-41.000.000,00**							**2.469.000.000,00**	
	1.06.04.2.01	Rehabilitasi Sosial Dasar Penyandang Disabilitas Terlantar, Anak Terlantar, Lanjut Usia Terlantar, serta Gelandangan Pengemis di Luar Panti Sosial	-				-	-	195.000.000,00	240.000.000,00	194.050.000,00	-950.000,00			Membangun dari desa dan dari bawah untuk pertumbuhan ekonomi, pemerataan ekonomi dan pemberantasan kemiskinan.	Peningkatan Pelayanan Publik dan Reformasi Birokrasi Peningkatan Pelayanan Publik dan Reformasi Birokrasi	Pemkab Tulang Bawang Barat		150.000.000,00	DINAS SOSIAL
	1.06.04.2.01.0001	Penyediaan Permakanan																		
			Jumlah Orang yang Mendapatkan Pemenuhan Kebutuhan Permakanan Sesuai dengan Standar Gizi Minimal Kewenangan Kabupaten/Kota				0 Orang	0 Orang	45.000.000,00	45.000.000,00	45.000.000,00	0,00	Kab. Tulang Bawang Barat, Semua Kecamatan, Semua Kel/Desa	DANA ALOKASI UMUM (DAU)	Membangun dari desa dan dari bawah untuk pertumbuhan ekonomi, pemerataan ekonomi dan pemberantasan kemiskinan.	Peningkatan Pelayanan Publik dan Reformasi Birokrasi Peningkatan Pelayanan Publik dan Reformasi Birokrasi			35.000.000,00	DINAS SOSIAL
	1.06.04.2.01.0002	Penyediaan Sandang																		

NO	KODE	URUSAN / BIDANG URUSAN / PROGRAM / KEGIATAN / SUB KEGIATAN	INDIKATOR PROGRAM / KEGIATAN / SUB KEGIATAN	TARGET AKHIR PERIODE RENSTRA OPD	REALISASI CAPAIAN RENJA OPD TAHUN 2023	PRAKIRAAN CAPAIAN TARGET RENJA OPD TAHUN 2024	CAPAIAN KINERJA DAN KERANGKA PENDANAAN										KELOMPOK SASARAN	PRAKIRAAN MAJU RENCANA TAHUN 2026		PERANGKAT DAERAH PENANGGUNG JAWAB
							TARGET 2025		PAGU INDIKATIF (Rp)			Bertambah/Berkurang (10-12)	LOKASI	SUMBER DANA	PRIORITAS			TARGET	PAGU INDIKATIF (Rp)	
							SEBELUM	SESUDAH	RKPD 2025	APBD 2025	RKPD PERUBAHAN 2025				NASIONAL	DAERAH				
1	2	3	4	5	6	7	8	9	10	11	12	13	14	15	16	17	18	19	20	21
			Jumlah Orang yang Menerima Pakaian dan Kelengkapan Lainnya yang Tersedia dalam 1 Tahun Kewenangan Kabupaten/Kota				0 Orang	0 Orang	40.000.000,00	40.000.000,00	40.000.000,00	0,00	Semua Kota/Kab, Semua Kecamatan, Semua Kel/Desa	DANA ALOKASI UMUM (DAU)	Membangun dari desa dan dari bawah untuk pertumbuhan ekonomi, pemerataan ekonomi dan pemberantasan kemiskinan.	Meningkatkan Perekonomian dan Nilai Tambah Meningkatkan Perekonomian dan Nilai Tambah			30.000.000,00	DINAS SOSIAL
	1.06.04.2.01.0003	Penyediaan Alat Bantu																		
			Jumlah Orang yang Mendapatkan Alat Bantu dan Alat Bantu Peraga Sesuai kebutuhan Kewenangan Kabupaten/Kota				0 Orang	0 Orang	65.000.000,00	65.000.000,00	65.000.000,00	0,00	Kab. Tulang Bawang Barat, Semua Kecamatan, Semua Kel/Desa	DANA ALOKASI UMUM (DAU)	Membangun dari desa dan dari bawah untuk pertumbuhan ekonomi, pemerataan ekonomi dan pemberantasan kemiskinan.	Peningkatan Pelayanan Publik dan Reformasi Birokrasi Peningkatan Pelayanan Publik dan Reformasi Birokrasi			40.000.000,00	DINAS SOSIAL
	1.06.04.2.01.0004	Pemberian Pelayanan Reunifikasi Keluarga																		
			Jumlah Orang yang Mendapatkan Pelayanan Reunifikasi Keluarga Kewenangan Kabupaten/Kota				0 Orang	0 Orang	10.000.000,00	40.000.000,00	21.750.000,00	11.750.000,00	Kab. Tulang Bawang Barat, Semua Kecamatan, Semua Kel/Desa	DANA ALOKASI UMUM (DAU)	Membangun dari desa dan dari bawah untuk pertumbuhan ekonomi, pemerataan ekonomi dan pemberantasan kemiskinan.	Peningkatan Pelayanan Publik dan Reformasi Birokrasi Peningkatan Pelayanan Publik dan Reformasi Birokrasi			10.000.000,00	DINAS SOSIAL
	1.06.04.2.01.0005	Pemberian Bimbingan Fisik, Mental, Spiritual, dan Sosial																		
			Jumlah Peserta Bimbingan Fisik, Mental, Spiritual dan Sosial Kewenangan Kabupaten/Kota				0 Orang	0 Orang	10.000.000,00	20.000.000,00	8.500.000,00	-1.500.000,00	Kab. Tulang Bawang Barat, Semua Kecamatan, Semua Kel/Desa	DANA ALOKASI UMUM (DAU)	Membangun dari desa dan dari bawah untuk pertumbuhan ekonomi, pemerataan ekonomi dan pemberantasan kemiskinan.	Peningkatan Pelayanan Publik dan Reformasi Birokrasi Peningkatan Pelayanan Publik dan Reformasi Birokrasi			10.000.000,00	DINAS SOSIAL
	1.06.04.2.01.0006	Pemberian Bimbingan Sosial kepada Keluarga Penyandang Disabilitas Terlantar, Anak Terlantar, Lanjut Usia Terlantar, serta Gelandangan Pengemis dan Masyarakat																		
			Jumlah Peserta Bimbingan Sosial kepada Keluarga Penyandang Disabilitas Terlantar, Anak Terlantar, Lanjut Usia Terlantar, serta Gelandangan Pengemis dan Masyarakat Kewenangan Kabupaten/Kota				0 Orang	0 Orang	10.000.000,00	15.000.000,00	9.750.000,00	-250.000,00	Kab. Tulang Bawang Barat, Semua Kecamatan, Semua Kel/Desa	DANA ALOKASI UMUM (DAU)	Membangun dari desa dan dari bawah untuk pertumbuhan ekonomi, pemerataan ekonomi dan pemberantasan kemiskinan.	Peningkatan Pelayanan Publik dan Reformasi Birokrasi Peningkatan Pelayanan Publik dan Reformasi Birokrasi			10.000.000,00	DINAS SOSIAL
	1.06.04.2.01.0011	Pemberian Pelayanan Penelusuran Keluarga																		
			Jumlah Orang yang Mendapatkan Pelayanan Penelusuran Keluarga Kewenangan Kabupaten/Kota				0 Orang	0 Orang	15.000.000,00	15.000.000,00	4.050.000,00	-10.950.000,00	Kab. Tulang Bawang Barat, Semua Kecamatan, Semua Kel/Desa	DANA ALOKASI UMUM (DAU)	Membangun dari desa dan dari bawah untuk pertumbuhan ekonomi, pemerataan ekonomi dan pemberantasan kemiskinan.	Peningkatan Pelayanan Publik dan Reformasi Birokrasi Peningkatan Pelayanan Publik dan Reformasi Birokrasi			15.000.000,00	DINAS SOSIAL
	1.06.04.2.02	Rehabilitasi Sosial Penyandang Masalah Kesejahteraan Sosial (PMKS) Lainnya Bukan Korban HIV/AIDS dan NAPZA di Luar Panti Sosial	-				-	-	2.315.000.000,00	2.370.000.000,00	2.313.580.000,00	-1.420.000,00			Membangun dari desa dan dari bawah untuk pertumbuhan ekonomi, pemerataan ekonomi dan pemberantasan kemiskinan.	Peningkatan Pelayanan Publik dan Reformasi Birokrasi Peningkatan Pelayanan Publik dan Reformasi Birokrasi	Pemkab Tulang Bawang Barat		2.319.000.000,00	DINAS SOSIAL
	1.06.04.2.02.0001	Pemberian Layanan Data dan Pengaduan																		
			Jumlah Orang yang Mendapatkan Layanan Data dan Pengaduan Kewenangan Kabupaten/Kota				0 Orang	0 Orang	40.000.000,00	40.000.000,00	66.095.000,00	26.095.000,00	Kab. Tulang Bawang Barat, Semua Kecamatan, Semua Kel/Desa	DANA ALOKASI UMUM (DAU)	Membangun dari desa dan dari bawah untuk pertumbuhan ekonomi, pemerataan ekonomi dan pemberantasan kemiskinan.	Peningkatan Pelayanan Publik dan Reformasi Birokrasi Peningkatan Pelayanan Publik dan Reformasi Birokrasi			40.000.000,00	DINAS SOSIAL
	1.06.04.2.02.0006	Penyediaan Perbekalan Kesehatan di Luar Panti																		
			Jumlah Orang yang Mendapatkan Pemenuhan Kebutuhan Perbekalan Kesehatan di Luar Panti Kewenangan Kabupaten/Kota				0 Orang	0 Orang	10.000.000,00	15.000.000,00	8.875.000,00	-1.125.000,00	Kab. Tulang Bawang Barat, Semua Kecamatan, Semua Kel/Desa	DANA ALOKASI UMUM (DAU)	Membangun dari desa dan dari bawah untuk pertumbuhan ekonomi, pemerataan ekonomi dan pemberantasan kemiskinan.	Peningkatan Pelayanan Publik dan Reformasi Birokrasi Peningkatan Pelayanan Publik dan Reformasi Birokrasi			12.000.000,00	DINAS SOSIAL
	1.06.04.2.02.0007	Pemberian Bimbingan Fisik, Mental, Spiritual, dan Sosial																		
			Jumlah Peserta Bimbingan Fisik, Mental, Spiritual dan Sosial Kewenangan Kabupaten/Kota				0 Orang	0 Orang	10.000.000,00	15.000.000,00	2.000.000,00	-8.000.000,00	Kab. Tulang Bawang Barat, Semua Kecamatan, Semua Kel/Desa	DANA ALOKASI UMUM (DAU)	Membangun dari desa dan dari bawah untuk pertumbuhan ekonomi, pemerataan ekonomi dan pemberantasan kemiskinan.	- -			12.000.000,00	DINAS SOSIAL
	1.06.04.2.02.0008	Pemberian Bimbingan Sosial kepada Keluarga Penyandang Masalah Kesejahteraan Sosial (PMKS) Lainnya Bukan Korban HIV/AIDS dan NAPZA																		
			Jumlah Peserta dalam Pemberian Bimbingan Sosial kepada Keluarga Penyandang Masalah Kesejahteraan Sosial (PMKS) Lainnya Bukan Korban HIV/AIDS dan NAPZA Kewenangan Kabupaten/Kota				0 Orang	0 Orang	10.000.000,00	15.000.000,00	2.500.000,00	-7.500.000,00	Kab. Tulang Bawang Barat, Semua Kecamatan, Semua Kel/Desa	DANA ALOKASI UMUM (DAU)	Membangun dari desa dan dari bawah untuk pertumbuhan ekonomi, pemerataan ekonomi dan pemberantasan kemiskinan.	Peningkatan Pelayanan Publik dan Reformasi Birokrasi Peningkatan Pelayanan Publik dan Reformasi Birokrasi			10.000.000,00	DINAS SOSIAL
	1.06.04.2.02.0010	Pemberian Akses ke Layanan Pendidikan dan Kesehatan Dasar																		
			Jumlah Orang yang Mendapatkan Akses ke Layanan Pendidikan dan Kesehatan Dasar Kewenangan Kabupaten/Kota				0 Orang	0 Orang	2.235.000.000,00	2.270.000.000,00	2.225.110.000,00	-9.890.000,00	Kab. Tulang Bawang Barat, Semua Kecamatan, Semua Kel/Desa	DANA ALOKASI UMUM (DAU)	Membangun dari desa dan dari bawah untuk pertumbuhan ekonomi, pemerataan ekonomi dan pemberantasan kemiskinan.	Peningkatan Pelayanan Publik dan Reformasi Birokrasi Peningkatan Pelayanan Publik dan Reformasi Birokrasi			2.235.000.000,00	DINAS SOSIAL
	1.06.04.2.02.0011	Pemberian Pelayanan Penelusuran Keluarga																		
			Jumlah Orang yang Mendapatkan Pelayanan Penelusuran Keluarga Kewenangan Kabupaten/Kota				0 Orang	0 Orang	10.000.000,00	15.000.000,00	9.000.000,00	-1.000.000,00	Kab. Tulang Bawang Barat, Semua Kecamatan, Semua Kel/Desa	DANA ALOKASI UMUM (DAU)	Membangun dari desa dan dari bawah untuk pertumbuhan ekonomi, pemerataan ekonomi dan pemberantasan kemiskinan.	Peningkatan Pelayanan Publik dan Reformasi Birokrasi Peningkatan Pelayanan Publik dan Reformasi Birokrasi			10.000.000,00	DINAS SOSIAL

NO	KODE	URUSAN / BIDANG URUSAN / PROGRAM / KEGIATAN / SUB KEGIATAN	INDIKATOR PROGRAM / KEGIATAN / SUB KEGIATAN	TARGET AKHIR PERIODE RENSTRA OPD	REALISASI CAPAIAN RENJA OPD TAHUN 2023	PRAKIRAAN CAPAIAN TARGET RENJA OPD TAHUN 2024	CAPAIAN KINERJA DAN KERANGKA PENDANAAN										KELOMPOK SASARAN	PRAKIRAAN MAJU RENCANA TAHUN 2026		PERANGKAT DAERAH PENANGGUNG JAWAB
							TARGET 2025		PAGU INDIKATIF (Rp)			Bertambah/Berkurang (10-12)	LOKASI	SUMBER DANA	PRIORITAS			TARGET	PAGU INDIKATIF (Rp)	
							SEBELUM	SESUDAH	RKPD 2025	APBD 2025	RKPD PERUBAHAN 2025				NASIONAL	DAERAH				
1	2	3	4	5	6	7	8	9	10	11	12	13	14	15	16	17	18	19	20	21
4.	**1.06.05**	**PROGRAM PERLINDUNGAN DAN JAMINAN SOSIAL**	**Meningkatnya perlindungan jaminan sosial**				**-**	**2,20 Persen**	**70.000.000,00**	**75.000.000,00**	**113.075.000,00**	**20.000.000,00**							**90.000.000,00**	
	1.06.05.2.01	Pemeliharaan Anak-Anak Terlantar	-				-	-	10.000.000,00	15.000.000,00	68.000.000,00	58.000.000,00			Membangun dari desa dan dari bawah untuk pertumbuhan ekonomi, pemerataan ekonomi dan pemberantasan kemiskinan.	Meningkatkan Perekonomian dan Nilai Tambah Meningkatkan Perekonomian dan Nilai Tambah	Pemkab Tulang Bawang Barat		15.000.000,00	DINAS SOSIAL
	1.06.05.2.01.0003	Pemantauan Terhadap Pelaksanaan Pemeliharaan Anak Terlantar																		
			Jumlah Anak Terlantar yang Terpantau dan Terpelihara Kewenangan Kabupaten/Kota				0 Orang	0 Orang	10.000.000,00	15.000.000,00	68.000.000,00	58.000.000,00	Kab. Tulang Bawang Barat, Semua Kecamatan, Semua Kel/Desa	DANA ALOKASI UMUM (DAU)	Membangun dari desa dan dari bawah untuk pertumbuhan ekonomi, pemerataan ekonomi dan pemberantasan kemiskinan.	Meningkatkan Perekonomian dan Nilai Tambah Meningkatkan Perekonomian dan Nilai Tambah			15.000.000,00	DINAS SOSIAL
	1.06.05.2.02	Pengelolaan Data Fakir Miskin Cakupan Daerah Kabupaten/Kota	-				-	-	60.000.000,00	60.000.000,00	45.075.000,00	-14.925.000,00			Membangun dari desa dan dari bawah untuk pertumbuhan ekonomi, pemerataan ekonomi dan pemberantasan kemiskinan.	Meningkatkan Perekonomian dan Nilai Tambah Meningkatkan Perekonomian dan Nilai Tambah	Pemkab Tulang Bawang Barat		75.000.000,00	DINAS SOSIAL
	1.06.05.2.02.0001	Pendataan Fakir Miskin Cakupan Daerah Kabupaten/Kota																		
			Jumlah Fakir Miskin Cakupan Daerah Kabupaten/Kota yang Didata				0 Orang	0 Orang	40.000.000,00	40.000.000,00	25.200.000,00	-14.800.000,00	Semua Kota/Kab, Semua Kecamatan, Semua Kel/Desa	DANA ALOKASI UMUM (DAU)	Membangun dari desa dan dari bawah untuk pertumbuhan ekonomi, pemerataan ekonomi dan pemberantasan kemiskinan.	Meningkatkan Perekonomian dan Nilai Tambah Meningkatkan Perekonomian dan Nilai Tambah			50.000.000,00	DINAS SOSIAL
	1.06.05.2.02.0002	Pengelolaan Data Fakir Miskin Cakupan Daerah Kabupaten/Kota																		
			Jumlah Keluarga yang Mendapatkan Pengentasan Fakir Miskin Kabupaten/Kota				0 Keluarga	0 Keluarga	20.000.000,00	20.000.000,00	19.875.000,00	-125.000,00	Semua Kota/Kab, Semua Kecamatan, Semua Kel/Desa	DANA ALOKASI UMUM (DAU)	Membangun dari desa dan dari bawah untuk pertumbuhan ekonomi, pemerataan ekonomi dan pemberantasan kemiskinan.	Meningkatkan Perekonomian dan Nilai Tambah Meningkatkan Perekonomian dan Nilai Tambah			25.000.000,00	DINAS SOSIAL
5.	**1.06.06**	**PROGRAM PENANGANAN BENCANA**	**Meningkatnya perlindungan sosial korban bencana**				**-**	**100 Persen**	**95.000.000,00**	**95.000.000,00**	**106.900.000,00**	**21.000.000,00**							**116.000.000,00**	
	1.06.06.2.01	Perlindungan Sosial Korban Bencana Alam dan Sosial Kabupaten/Kota	-				-	-	70.000.000,00	70.000.000,00	70.000.000,00	0,00			Memperkokoh ideologi Pancasila, demokrasi, dan hak asasi manusia (HAM).	Meningkatkan Perekonomian dan Nilai Tambah Meningkatkan Perekonomian dan Nilai Tambah	Pemkab Tulang Bawang Barat		90.000.000,00	DINAS SOSIAL
	1.06.06.2.01.0001	Penyediaan Makanan																		
			Jumlah Orang yang Mendapatkan Permakanan 3x1 Hari dalam Masa Tanggap Darurat (Pengungsian) Kewenangan Kabupaten/Kota				0 Orang	0 Orang	30.000.000,00	30.000.000,00	30.000.000,00	0,00	Kab. Tulang Bawang Barat, Semua Kecamatan, Semua Kel/Desa	DANA ALOKASI UMUM (DAU)	Memperkokoh ideologi Pancasila, demokrasi, dan hak asasi manusia (HAM).	Meningkatkan Perekonomian dan Nilai Tambah Meningkatkan Perekonomian dan Nilai Tambah			35.000.000,00	DINAS SOSIAL
	1.06.06.2.01.0002	Penyediaan Sandang																		
			Jumlah Orang yang Mendapatkan Pakaian dan Kelengkapan Lainnya yang Tersedia pada Masa Tanggap Darurat (Pengungsian) dan Pasca Bencana Kewenangan Kabupaten/Kota				0 Orang	0 Orang	30.000.000,00	30.000.000,00	30.000.000,00	0,00	Kab. Tulang Bawang Barat, Semua Kecamatan, Semua Kel/Desa	DANA ALOKASI UMUM (DAU)	Memperkokoh ideologi Pancasila, demokrasi, dan hak asasi manusia (HAM).	Peningkatan Pelayanan Publik dan Reformasi Birokrasi Peningkatan Pelayanan Publik dan Reformasi Birokrasi			35.000.000,00	DINAS SOSIAL
	1.06.06.2.01.0005	Pelayanan Dukungan Psikososial																		
			Jumlah Korban Bencana yang Mendapatkan Layanan Dukungan Psikososial Kewenangan Kabupaten/Kota				0 Orang	0 Orang	10.000.000,00	10.000.000,00	10.000.000,00	0,00	Kab. Tulang Bawang Barat, Semua Kecamatan, Semua Kel/Desa	DANA ALOKASI UMUM (DAU)	Memperkokoh ideologi Pancasila, demokrasi, dan hak asasi manusia (HAM).	Peningkatan Pelayanan Publik dan Reformasi Birokrasi Peningkatan Pelayanan Publik dan Reformasi Birokrasi			20.000.000,00	DINAS SOSIAL
	1.06.06.2.02	Penyelenggaraan Pemberdayaan Masyarakat Terhadap Kesiapsiagaan Bencana Kabupaten/Kota	-				-	-	25.000.000,00	25.000.000,00	36.900.000,00	11.900.000,00			Memperkokoh ideologi Pancasila, demokrasi, dan hak asasi manusia (HAM).	Peningkatan SDM berkarakter yang adaftif dan inovatif Peningkatan SDM berkarakter yang adaftif dan inovatif	Pemkab Tulang Bawang Barat		26.000.000,00	DINAS SOSIAL
	1.06.06.2.02.0001	Koordinasi, Sosialisasi dan Pelaksanaan Kampung Siaga Bencana																		
			Jumlah Kampung yang Melaksanakan Koordinasi, Sosialisasi dan Pelaksanaan Kampung Siaga Bencana Kewenangan Kabupaten/Kota				0 Kampung	0 Kampung	25.000.000,00	25.000.000,00	36.900.000,00	11.900.000,00	Kab. Tulang Bawang Barat, Semua Kecamatan, Semua Kel/Desa	DANA ALOKASI UMUM (DAU)	Memperkokoh ideologi Pancasila, demokrasi, dan hak asasi manusia (HAM).	Peningkatan SDM berkarakter yang adaftif dan inovatif Peningkatan SDM berkarakter yang adaftif dan inovatif			26.000.000,00	DINAS SOSIAL
		DINAS PEMBERDAYAAN PEREMPUAN DAN PERLINDUNGAN ANAK							**2.886.303.112,00**	**3.416.918.595,00**	**3.084.188.357,00**	**197.885.245,00**							**0,00**	
	2	**URUSAN PEMERINTAHAN WAJIB YANG TIDAK BERKAITAN DENGAN PELAYANAN DASAR**							**2.886.303.112,00**	**3.416.918.595,00**	**3.084.188.357,00**	**197.885.245,00**							**0,00**	
	2.08	**URUSAN PEMERINTAHAN BIDANG PEMBERDAYAAN PEREMPUAN DAN PERLINDUNGAN ANAK**							**2.886.303.112,00**	**3.416.918.595,00**	**3.084.188.357,00**	**197.885.245,00**							**0,00**	
1.	**2.08.01**	**PROGRAM PENUNJANG URUSAN PEMERINTAHAN DAERAH KABUPATEN/KOTA**	**Prosentase Terlaksananya Urusan Pemerintahan Derah Kabupaten/Kota**				**-**	**100 Persen**	**2.221.303.112,00**	**2.251.988.595,00**	**2.084.258.357,00**	**-2.221.303.112,00**							**0,00**	

NO	KODE	URUSAN / BIDANG URUSAN / PROGRAM / KEGIATAN / SUB KEGIATAN	INDIKATOR PROGRAM / KEGIATAN / SUB KEGIATAN	TARGET AKHIR PERIODE RENSTRA OPD	REALISASI CAPAIAN RENJA OPD TAHUN 2023	PRAKIRAAN CAPAIAN TARGET RENJA OPD TAHUN 2024	CAPAIAN KINERJA DAN KERANGKA PENDANAAN										KELOMPOK SASARAN	PRAKIRAAN MAJU RENCANA TAHUN 2026		PERANGKAT DAERAH PENANGGUNG JAWAB
							TARGET 2025		PAGU INDIKATIF (Rp)			Bertambah/Berkurang (10-12)	LOKASI	SUMBER DANA	PRIORITAS			TARGET	PAGU INDIKATIF (Rp)	
							SEBELUM	SESUDAH	RKPD 2025	APBD 2025	RKPD PERUBAHAN 2025				NASIONAL	DAERAH				
1	2	3	4	5	6	7	8	9	10	11	12	13	14	15	16	17	18	19	20	21
	2.08.01.2.01	Perencanaan, Penganggaran, dan Evaluasi Kinerja Perangkat Daerah	-				-	-	35.000.000,00	35.000.000,00	31.000.000,00	-4.000.000,00			Memperkuat pembangunan sumber daya manusia (SDM), sains, teknologi, pendidikan, kesehatan, prestasi olahraga, kesetaraan gender, serta penguatan peran perempuan, pemuda (generasi milenial dan generasi Z), dan penyandang disabilitas.	Peningkatan Pelayanan Publik dan Reformasi Birokrasi Peningkatan Pelayanan Publik dan Reformasi Birokrasi	Pemkab Tulang Bawang Barat		0,00	DINAS PEMBERDAYAAN PEREMPUAN DAN PERLINDUNGAN ANAK
	2.08.01.2.01.0001	Penyusunan Dokumen Perencanaan Perangkat Daerah																		
			Jumlah Dokumen Perencanaan Perangkat Daerah				0 Dokumen	0 Dokumen	5.000.000,00	5.000.000,00	4.500.000,00	-500.000,00	Kab. Tulang Bawang Barat, Tulang Bawang Tengah, Tirta Makmur	DANA ALOKASI UMUM (DAU)	Memperkuat pembangunan sumber daya manusia (SDM), sains, teknologi, pendidikan, kesehatan, prestasi olahraga, kesetaraan gender, serta penguatan peran perempuan, pemuda (generasi milenial dan generasi Z), dan penyandang disabilitas.	Peningkatan Pelayanan Publik dan Reformasi Birokrasi Peningkatan Pelayanan Publik dan Reformasi Birokrasi			0,00	DINAS PEMBERDAYAAN PEREMPUAN DAN PERLINDUNGAN ANAK
	2.08.01.2.01.0002	Koordinasi dan Penyusunan Dokumen RKA-SKPD																		
			Jumlah Dokumen RKA-SKPD dan Laporan Hasil Koordinasi Penyusunan Dokumen RKA-SKPD				0 Dokumen	0 Dokumen	5.000.000,00	5.000.000,00	4.000.000,00	-1.000.000,00	Kab. Tulang Bawang Barat, Tulang Bawang Tengah, Tirta Makmur	DANA ALOKASI UMUM (DAU)	Memperkuat pembangunan sumber daya manusia (SDM), sains, teknologi, pendidikan, kesehatan, prestasi olahraga, kesetaraan gender, serta penguatan peran perempuan, pemuda (generasi milenial dan generasi Z), dan penyandang disabilitas.	Peningkatan Pelayanan Publik dan Reformasi Birokrasi Peningkatan Pelayanan Publik dan Reformasi Birokrasi			0,00	DINAS PEMBERDAYAAN PEREMPUAN DAN PERLINDUNGAN ANAK
	2.08.01.2.01.0003	Koordinasi dan Penyusunan Dokumen Perubahan RKA-SKPD																		
			Jumlah Dokumen Perubahan RKA-SKPD dan Laporan Hasil Koordinasi Penyusunan Dokumen Perubahan RKA-SKPD				0 Dokumen	0 Dokumen	5.000.000,00	5.000.000,00	4.000.000,00	-1.000.000,00	Kab. Tulang Bawang Barat, Tulang Bawang Tengah, Tirta Makmur	DANA ALOKASI UMUM (DAU)	Memperkuat pembangunan sumber daya manusia (SDM), sains, teknologi, pendidikan, kesehatan, prestasi olahraga, kesetaraan gender, serta penguatan peran perempuan, pemuda (generasi milenial dan generasi Z), dan penyandang disabilitas.	Peningkatan Pelayanan Publik dan Reformasi Birokrasi Peningkatan Pelayanan Publik dan Reformasi Birokrasi			0,00	DINAS PEMBERDAYAAN PEREMPUAN DAN PERLINDUNGAN ANAK
	2.08.01.2.01.0004	Koordinasi dan Penyusunan DPA-SKPD																		
			Jumlah Dokumen DPA-SKPD dan Laporan Hasil Koordinasi Penyusunan Dokumen DPA-SKPD				0 Dokumen	0 Dokumen	5.000.000,00	5.000.000,00	5.000.000,00	0,00	Kab. Tulang Bawang Barat, Tulang Bawang Tengah, Tirta Makmur	DANA ALOKASI UMUM (DAU)	Memperkuat pembangunan sumber daya manusia (SDM), sains, teknologi, pendidikan, kesehatan, prestasi olahraga, kesetaraan gender, serta penguatan peran perempuan, pemuda (generasi milenial dan generasi Z), dan penyandang disabilitas.	Peningkatan Pelayanan Publik dan Reformasi Birokrasi Peningkatan Pelayanan Publik dan Reformasi Birokrasi			0,00	DINAS PEMBERDAYAAN PEREMPUAN DAN PERLINDUNGAN ANAK
	2.08.01.2.01.0005	Koordinasi dan Penyusunan Perubahan DPA- SKPD																		
			Jumlah Dokumen Perubahan DPA-SKPD dan Laporan Hasil Koordinasi Penyusunan Dokumen Perubahan DPA-SKPD				0 Dokumen	0 Dokumen	5.000.000,00	5.000.000,00	5.000.000,00	0,00	Kab. Tulang Bawang Barat, Tulang Bawang Tengah, Tirta Makmur	DANA ALOKASI UMUM (DAU)	Memperkuat pembangunan sumber daya manusia (SDM), sains, teknologi, pendidikan, kesehatan, prestasi olahraga, kesetaraan gender, serta penguatan peran perempuan, pemuda (generasi milenial dan generasi Z), dan penyandang disabilitas.	Peningkatan Pelayanan Publik dan Reformasi Birokrasi Peningkatan Pelayanan Publik dan Reformasi Birokrasi			0,00	DINAS PEMBERDAYAAN PEREMPUAN DAN PERLINDUNGAN ANAK
	2.08.01.2.01.0006	Koordinasi dan Penyusunan Laporan Capaian Kinerja dan Ikhtisar Realisasi Kinerja SKPD																		
			Jumlah Laporan Capaian Kinerja dan Ikhtisar Realisasi Kinerja SKPD dan Laporan Hasil Koordinasi Penyusunan Laporan Capaian Kinerja dan Ikhtisar Realisasi Kinerja SKPD				0 Laporan	0 Laporan	5.000.000,00	5.000.000,00	4.200.000,00	-800.000,00	Kab. Tulang Bawang Barat, Tulang Bawang Tengah, Tirta Makmur	DANA ALOKASI UMUM (DAU)	Memperkuat pembangunan sumber daya manusia (SDM), sains, teknologi, pendidikan, kesehatan, prestasi olahraga, kesetaraan gender, serta penguatan peran perempuan, pemuda (generasi milenial dan generasi Z), dan penyandang disabilitas.	Peningkatan Pelayanan Publik dan Reformasi Birokrasi Peningkatan Pelayanan Publik dan Reformasi Birokrasi			0,00	DINAS PEMBERDAYAAN PEREMPUAN DAN PERLINDUNGAN ANAK
	2.08.01.2.01.0007	Evaluasi Kinerja Perangkat Daerah																		

NO	KODE	URUSAN / BIDANG URUSAN / PROGRAM / KEGIATAN / SUB KEGIATAN	INDIKATOR PROGRAM / KEGIATAN / SUB KEGIATAN	TARGET AKHIR PERIODE RENSTRA OPD	REALISASI CAPAIAN RENJA OPD TAHUN 2023	PRAKIRAAN CAPAIAN TARGET RENJA OPD TAHUN 2024	CAPAIAN KINERJA DAN KERANGKA PENDANAAN										KELOMPOK SASARAN	PRAKIRAAN MAJU RENCANA TAHUN 2026		PERANGKAT DAERAH PENANGGUNG JAWAB
							TARGET 2025		PAGU INDIKATIF (Rp)			Bertambah/Berkurang (10-12)	LOKASI	SUMBER DANA	PRIORITAS			TARGET	PAGU INDIKATIF (Rp)	
							SEBELUM	SESUDAH	RKPD 2025	APBD 2025	RKPD PERUBAHAN 2025				NASIONAL	DAERAH				
1	2	3	4	5	6	7	8	9	10	11	12	13	14	15	16	17	18	19	20	21
			Jumlah Laporan Evaluasi Kinerja Perangkat Daerah				0 Laporan	0 Laporan	5.000.000,00	5.000.000,00	4.300.000,00	-700.000,00	Kab. Tulang Bawang Barat, Tulang Bawang Tengah, Tirta Makmur	DANA ALOKASI UMUM (DAU)	Memperkuat pembangunan sumber daya manusia (SDM), sains, teknologi, pendidikan, kesehatan, prestasi olahraga, kesetaraan gender, serta penguatan peran perempuan, pemuda (generasi milenial dan generasi Z), dan penyandang disabilitas.	Peningkatan Pelayanan Publik dan Reformasi Birokrasi Peningkatan Pelayanan Publik dan Reformasi Birokrasi			0,00	DINAS PEMBERDAYAAN PEREMPUAN DAN PERLINDUNGAN ANAK
	2.08.01.2.02	Administrasi Keuangan Perangkat Daerah	-				-	-	1.874.853.112,00	1.936.558.595,00	1.778.783.357,00	-96.069.755,00			Memperkuat pembangunan sumber daya manusia (SDM), sains, teknologi, pendidikan, kesehatan, prestasi olahraga, kesetaraan gender, serta penguatan peran perempuan, pemuda (generasi milenial dan generasi Z), dan penyandang disabilitas.	Peningkatan Pelayanan Publik dan Reformasi Birokrasi Peningkatan Pelayanan Publik dan Reformasi Birokrasi	Pemkab Tulang Bawang Barat		0,00	DINAS PEMBERDAYAAN PEREMPUAN DAN PERLINDUNGAN ANAK
	2.08.01.2.02.0001	Penyediaan Gaji dan Tunjangan ASN																		
			Jumlah Orang yang Menerima Gaji dan Tunjangan ASN				12 Orang/bulan	12 Orang/bulan	1.808.793.112,00	1.806.718.595,00	1.645.343.357,00	-163.449.755,00	Kab. Tulang Bawang Barat, Tulang Bawang Tengah, Tirta Makmur	DANA ALOKASI UMUM (DAU)	Memperkuat pembangunan sumber daya manusia (SDM), sains, teknologi, pendidikan, kesehatan, prestasi olahraga, kesetaraan gender, serta penguatan peran perempuan, pemuda (generasi milenial dan generasi Z), dan penyandang disabilitas.	Peningkatan Pelayanan Publik dan Reformasi Birokrasi Peningkatan Pelayanan Publik dan Reformasi Birokrasi			0,00	DINAS PEMBERDAYAAN PEREMPUAN DAN PERLINDUNGAN ANAK
	2.08.01.2.02.0003	Pelaksanaan Penatausahaan dan Pengujian/Verifikasi Keuangan SKPD																		
			Jumlah Dokumen Penatausahaan dan Pengujian/Verifikasi Keuangan SKPD				DOKUMEN Dokumen	DOKUMEN Dokumen	66.060.000,00	114.840.000,00	114.840.000,00	48.780.000,00	Kab. Tulang Bawang Barat, Tulang Bawang Tengah, Tirta Makmur	DANA ALOKASI UMUM (DAU)	Memperkuat pembangunan sumber daya manusia (SDM), sains, teknologi, pendidikan, kesehatan, prestasi olahraga, kesetaraan gender, serta penguatan peran perempuan, pemuda (generasi milenial dan generasi Z), dan penyandang disabilitas.	Peningkatan Pelayanan Publik dan Reformasi Birokrasi Peningkatan Pelayanan Publik dan Reformasi Birokrasi			0,00	DINAS PEMBERDAYAAN PEREMPUAN DAN PERLINDUNGAN ANAK
	2.08.01.2.02.0005	Koordinasi dan Penyusunan Laporan Keuangan Akhir Tahun SKPD																		
			Jumlah Laporan Keuangan Akhir Tahun SKPD dan Laporan Hasil Koordinasi Penyusunan Laporan Keuangan Akhir Tahun SKPD				-	0 Laporan	0,00	5.000.000,00	5.000.000,00	5.000.000,00	Kab. Tulang Bawang Barat, Tulang Bawang Tengah, Panaragan Jaya	DANA ALOKASI UMUM (DAU)	Memperkuat pembangunan sumber daya manusia (SDM), sains, teknologi, pendidikan, kesehatan, prestasi olahraga, kesetaraan gender, serta penguatan peran perempuan, pemuda (generasi milenial dan generasi Z), dan penyandang disabilitas.	Peningkatan Pelayanan Publik dan Reformasi Birokrasi Peningkatan Pelayanan Publik dan Reformasi Birokrasi			0,00	DINAS PEMBERDAYAAN PEREMPUAN DAN PERLINDUNGAN ANAK
	2.08.01.2.02.0007	Koordinasi dan Penyusunan Laporan Keuangan Bulanan/ Triwulanan/ Semesteran SKPD																		
			Jumlah Laporan Keuangan Bulanan/ Triwulanan/ Semesteran SKPD dan Laporan Koordinasi Penyusunan Laporan Keuangan Bulanan/Triwulanan/Semesteran SKPD				-	0 Laporan	0,00	10.000.000,00	13.600.000,00	13.600.000,00	Kab. Tulang Bawang Barat, Tulang Bawang Tengah, Panaragan	DANA ALOKASI UMUM (DAU)	Memperkuat pembangunan sumber daya manusia (SDM), sains, teknologi, pendidikan, kesehatan, prestasi olahraga, kesetaraan gender, serta penguatan peran perempuan, pemuda (generasi milenial dan generasi Z), dan penyandang disabilitas.	Peningkatan Pelayanan Publik dan Reformasi Birokrasi Peningkatan Pelayanan Publik dan Reformasi Birokrasi			0,00	DINAS PEMBERDAYAAN PEREMPUAN DAN PERLINDUNGAN ANAK
	2.08.01.2.03	Administrasi Barang Milik Daerah pada Perangkat Daerah	-				-	-	0,00	6.300.000,00	6.300.000,00	6.300.000,00			Memperkuat pembangunan sumber daya manusia (SDM), sains, teknologi, pendidikan, kesehatan, prestasi olahraga, kesetaraan gender, serta penguatan peran perempuan, pemuda (generasi milenial dan generasi Z), dan penyandang disabilitas.	Peningkatan Pelayanan Publik dan Reformasi Birokrasi Peningkatan Pelayanan Publik dan Reformasi Birokrasi	Pemkab Tulang Bawang Barat		0,00	DINAS PEMBERDAYAAN PEREMPUAN DAN PERLINDUNGAN ANAK
	2.08.01.2.03.0006	Penatausahaan Barang Milik Daerah pada SKPD																		
			Jumlah Laporan Penatausahaan Barang Milik Daerah pada SKPD				-	0 Laporan	0,00	6.300.000,00	6.300.000,00	6.300.000,00	Kab. Tulang Bawang Barat, Tulang Bawang Tengah, Panaragan Jaya	DANA ALOKASI UMUM (DAU)	Memperkuat pembangunan sumber daya manusia (SDM), sains, teknologi, pendidikan, kesehatan, prestasi olahraga, kesetaraan gender, serta penguatan peran perempuan, pemuda (generasi milenial dan generasi Z), dan penyandang disabilitas.	Peningkatan Pelayanan Publik dan Reformasi Birokrasi Peningkatan Pelayanan Publik dan Reformasi Birokrasi			0,00	DINAS PEMBERDAYAAN PEREMPUAN DAN PERLINDUNGAN ANAK

NO	KODE	URUSAN / BIDANG URUSAN / PROGRAM / KEGIATAN / SUB KEGIATAN	INDIKATOR PROGRAM / KEGIATAN / SUB KEGIATAN	TARGET AKHIR PERIODE RENSTRA OPD	REALISASI CAPAIAN RENJA OPD TAHUN 2023	PRAKIRAAN CAPAIAN TARGET RENJA OPD TAHUN 2024	CAPAIAN KINERJA DAN KERANGKA PENDANAAN										KELOMPOK SASARAN	PRAKIRAAN MAJU RENCANA TAHUN 2026		PERANGKAT DAERAH PENANGGUNG JAWAB
							TARGET 2025		PAGU INDIKATIF (Rp)			Bertambah/Berkurang (10-12)	LOKASI	SUMBER DANA	PRIORITAS			TARGET	PAGU INDIKATIF (Rp)	
							SEBELUM	SESUDAH	RKPD 2025	APBD 2025	RKPD PERUBAHAN 2025				NASIONAL	DAERAH				
1	2	3	4	5	6	7	8	9	10	11	12	13	14	15	16	17	18	19	20	21
	2.08.01.2.06	Administrasi Umum Perangkat Daerah	-				-	-	68.494.000,00	82.730.000,00	80.885.000,00	12.391.000,00			Memperkuat pembangunan sumber daya manusia (SDM), sains, teknologi, pendidikan, kesehatan, prestasi olahraga, kesetaraan gender, serta penguatan peran perempuan, pemuda (generasi milenial dan generasi Z), dan penyandang disabilitas.	Peningkatan Pelayanan Publik dan Reformasi Birokrasi Peningkatan Pelayanan Publik dan Reformasi Birokrasi	Pemkab Tulang Bawang Barat		0,00	DINAS PEMBERDAYAAN PEREMPUAN DAN PERLINDUNGAN ANAK
	2.08.01.2.06.0002	Penyediaan Peralatan dan Perlengkapan Kantor																		
			Jumlah Paket Peralatan dan Perlengkapan Kantor yang Disediakan				0 Paket	0 Paket	12.494.000,00	22.730.000,00	25.675.000,00	13.181.000,00	Kab. Tulang Bawang Barat, Tulang Bawang Tengah, Tirta Makmur	DANA ALOKASI UMUM (DAU)	Memperkuat pembangunan sumber daya manusia (SDM), sains, teknologi, pendidikan, kesehatan, prestasi olahraga, kesetaraan gender, serta penguatan peran perempuan, pemuda (generasi milenial dan generasi Z), dan penyandang disabilitas.	Peningkatan Pelayanan Publik dan Reformasi Birokrasi Peningkatan Pelayanan Publik dan Reformasi Birokrasi			0,00	DINAS PEMBERDAYAAN PEREMPUAN DAN PERLINDUNGAN ANAK
	2.08.01.2.06.0005	Penyediaan Barang Cetakan dan Penggandaan																		
			Jumlah Paket Barang Cetakan dan Penggandaan yang Disediakan				PAKET Paket	PAKET Paket	6.000.000,00	10.000.000,00	15.210.000,00	9.210.000,00	Kab. Tulang Bawang Barat, Tulang Bawang Tengah, Tirta Makmur	DANA ALOKASI UMUM (DAU)	Memperkuat pembangunan sumber daya manusia (SDM), sains, teknologi, pendidikan, kesehatan, prestasi olahraga, kesetaraan gender, serta penguatan peran perempuan, pemuda (generasi milenial dan generasi Z), dan penyandang disabilitas.	- -			0,00	DINAS PEMBERDAYAAN PEREMPUAN DAN PERLINDUNGAN ANAK
	2.08.01.2.06.0009	Penyelenggaraan Rapat Koordinasi dan Konsultasi SKPD																		
			Jumlah Laporan Penyelenggaraan Rapat Koordinasi dan Konsultasi SKPD				0 Laporan	0 Laporan	50.000.000,00	50.000.000,00	40.000.000,00	-10.000.000,00	Kab. Tulang Bawang Barat, Tulang Bawang Tengah, Tirta Makmur	DANA ALOKASI UMUM (DAU)	Memperkuat pembangunan sumber daya manusia (SDM), sains, teknologi, pendidikan, kesehatan, prestasi olahraga, kesetaraan gender, serta penguatan peran perempuan, pemuda (generasi milenial dan generasi Z), dan penyandang disabilitas.	Peningkatan Pelayanan Publik dan Reformasi Birokrasi Peningkatan Pelayanan Publik dan Reformasi Birokrasi			0,00	DINAS PEMBERDAYAAN PEREMPUAN DAN PERLINDUNGAN ANAK
	2	**NON URUSAN**							**2.886.303.112,00**	**3.416.918.595,00**	**3.084.188.357,00**	**197.885.245,00**							**0,00**	
	2.08	**URUSAN PEMERINTAHAN BIDANG XX**							**2.886.303.112,00**	**3.416.918.595,00**	**3.084.188.357,00**	**197.885.245,00**							**0,00**	
	2.08.01.2.07	Pengadaan Barang Milik Daerah Penunjang Urusan Pemerintah Daerah	-				-	-	37.000.000,00	27.600.000,00	27.690.000,00	-9.310.000,00			Memperkuat pembangunan sumber daya manusia (SDM), sains, teknologi, pendidikan, kesehatan, prestasi olahraga, kesetaraan gender, serta penguatan peran perempuan, pemuda (generasi milenial dan generasi Z), dan penyandang disabilitas.	Peningkatan Pelayanan Publik dan Reformasi Birokrasi Peningkatan Pelayanan Publik dan Reformasi Birokrasi	Pemkab Tulang Bawang Barat		0,00	DINAS PEMBERDAYAAN PEREMPUAN DAN PERLINDUNGAN ANAK
	2.08.01.2.07.0005	Pengadaan Mebel																		
			Jumlah Paket Mebel yang Disediakan				UNIT Unit	UNIT Unit	20.000.000,00	0,00	0,00	-20.000.000,00	Kab. Tulang Bawang Barat, Tulang Bawang Tengah, Tirta Makmur	DANA ALOKASI UMUM (DAU)	Memperkuat pembangunan sumber daya manusia (SDM), sains, teknologi, pendidikan, kesehatan, prestasi olahraga, kesetaraan gender, serta penguatan peran perempuan, pemuda (generasi milenial dan generasi Z), dan penyandang disabilitas.	Peningkatan Pelayanan Publik dan Reformasi Birokrasi Peningkatan Pelayanan Publik dan Reformasi Birokrasi			0,00	DINAS PEMBERDAYAAN PEREMPUAN DAN PERLINDUNGAN ANAK
	2	**URUSAN PEMERINTAHAN WAJIB YANG TIDAK BERKAITAN DENGAN PELAYANAN DASAR**							**2.886.303.112,00**	**3.416.918.595,00**	**3.084.188.357,00**	**197.885.245,00**							**0,00**	
	2.08	**URUSAN PEMERINTAHAN BIDANG PEMBERDAYAAN PEREMPUAN DAN PERLINDUNGAN ANAK**							**2.886.303.112,00**	**3.416.918.595,00**	**3.084.188.357,00**	**197.885.245,00**							**0,00**	
	2.08.01.2.07.0006	Pengadaan Peralatan dan Mesin Lainnya																		
			Jumlah Unit Peralatan dan Mesin Lainnya yang Disediakan				UNIT Unit	UNIT Unit	17.000.000,00	27.600.000,00	27.690.000,00	10.690.000,00	Kab. Tulang Bawang Barat, Tulang Bawang Tengah, Tirta Makmur	DANA ALOKASI UMUM (DAU)	Memperkuat pembangunan sumber daya manusia (SDM), sains, teknologi, pendidikan, kesehatan, prestasi olahraga, kesetaraan gender, serta penguatan peran perempuan, pemuda (generasi milenial dan generasi Z), dan penyandang disabilitas.	Peningkatan Pelayanan Publik dan Reformasi Birokrasi Peningkatan Pelayanan Publik dan Reformasi Birokrasi			0,00	DINAS PEMBERDAYAAN PEREMPUAN DAN PERLINDUNGAN ANAK

NO	KODE	URUSAN / BIDANG URUSAN / PROGRAM / KEGIATAN / SUB KEGIATAN	INDIKATOR PROGRAM / KEGIATAN / SUB KEGIATAN	TARGET AKHIR PERIODE RENSTRA OPD	REALISASI CAPAIAN RENJA OPD TAHUN 2023	PRAKIRAAN CAPAIAN TARGET RENJA OPD TAHUN 2024	CAPAIAN KINERJA DAN KERANGKA PENDANAAN										KELOMPOK SASARAN	PRAKIRAAN MAJU RENCANA TAHUN 2026		PERANGKAT DAERAH PENANGGUNG JAWAB
							TARGET 2025		PAGU INDIKATIF (Rp)			Bertambah/Berkurang (10-12)	LOKASI	SUMBER DANA	PRIORITAS			TARGET	PAGU INDIKATIF (Rp)	
							SEBELUM	SESUDAH	RKPD 2025	APBD 2025	RKPD PERUBAHAN 2025				NASIONAL	DAERAH				
1	2	3	4	5	6	7	8	9	10	11	12	13	14	15	16	17	18	19	20	21
	2.08.01.2.08	Penyediaan Jasa Penunjang Urusan Pemerintahan Daerah	-				-	-	170.286.000,00	163.800.000,00	159.600.000,00	-10.686.000,00			Memperkuat pembangunan sumber daya manusia (SDM), sains, teknologi, pendidikan, kesehatan, prestasi olahraga, kesetaraan gender, serta penguatan peran perempuan, pemuda (generasi milenial dan generasi Z), dan penyandang disabilitas.	Peningkatan Pelayanan Publik dan Reformasi Birokrasi Peningkatan Pelayanan Publik dan Reformasi Birokrasi	Pemkab Tulang Bawang Barat		0,00	DINAS PEMBERDAYAAN PEREMPUAN DAN PERLINDUNGAN ANAK
	2.08.01.2.08.0002	Penyediaan Jasa Komunikasi, Sumber Daya Air dan Listrik																		
			Jumlah Laporan Penyediaan Jasa Komunikasi, Sumber Daya Air dan Listrik yang Disediakan				0 Laporan	0 Laporan	10.200.000,00	4.200.000,00	0,00	-10.200.000,00	Kab. Tulang Bawang Barat, Tulang Bawang Tengah, Tirta Makmur	DANA ALOKASI UMUM (DAU)	Memperkuat pembangunan sumber daya manusia (SDM), sains, teknologi, pendidikan, kesehatan, prestasi olahraga, kesetaraan gender, serta penguatan peran perempuan, pemuda (generasi milenial dan generasi Z), dan penyandang disabilitas.	Peningkatan Pelayanan Publik dan Reformasi Birokrasi Peningkatan Pelayanan Publik dan Reformasi Birokrasi			0,00	DINAS PEMBERDAYAAN PEREMPUAN DAN PERLINDUNGAN ANAK
	2.08.01.2.08.0004	Penyediaan Jasa Pelayanan Umum Kantor																		
			Jumlah Laporan Penyediaan Jasa Pelayanan Umum Kantor yang Disediakan				0 Laporan	0 Laporan	160.086.000,00	159.600.000,00	159.600.000,00	-486.000,00	Kab. Tulang Bawang Barat, Tulang Bawang Tengah, Tirta Makmur	DANA ALOKASI UMUM (DAU)	Memperkuat pembangunan sumber daya manusia (SDM), sains, teknologi, pendidikan, kesehatan, prestasi olahraga, kesetaraan gender, serta penguatan peran perempuan, pemuda (generasi milenial dan generasi Z), dan penyandang disabilitas.	Peningkatan Pelayanan Publik dan Reformasi Birokrasi Peningkatan Pelayanan Publik dan Reformasi Birokrasi			0,00	DINAS PEMBERDAYAAN PEREMPUAN DAN PERLINDUNGAN ANAK
	2.08.01.2.09	Pemeliharaan Barang Milik Daerah Penunjang Urusan Pemerintahan Daerah	-				-	-	35.670.000,00	0,00	0,00	-35.670.000,00			-	Peningkatan Pelayanan Publik dan Reformasi Birokrasi Peningkatan Pelayanan Publik dan Reformasi Birokrasi	-		0,00	DINAS PEMBERDAYAAN PEREMPUAN DAN PERLINDUNGAN ANAK
	2.08.01.2.09.0002	Penyediaan Jasa Pemeliharaan, Biaya Pemeliharaan, Pajak dan Perizinan Kendaraan Dinas Operasional atau Lapangan																		
			Jumlah Kendaraan Dinas Operasional atau Lapangan yang Dipelihara dan dibayarkan Pajak dan Perizinannya				0 Unit	0 Unit	35.670.000,00	0,00	0,00	-35.670.000,00	Kab. Tulang Bawang Barat, Tulang Bawang Tengah, Tirta Makmur	DANA ALOKASI UMUM (DAU)	-	Peningkatan Pelayanan Publik dan Reformasi Birokrasi Peningkatan Pelayanan Publik dan Reformasi Birokrasi			0,00	DINAS PEMBERDAYAAN PEREMPUAN DAN PERLINDUNGAN ANAK
1.	**2.08.02**	**PROGRAM PENGARUSUTAMAAN GENDER DAN PEMBERDAYAAN PEREMPUAN**	**Meningkatnya kualitas dan efektivitas penyelenggaraan PUG dan peran perempuan dalam pembangunan**				**-**	**100 Persen**	**85.000.000,00**	**68.025.000,00**	**58.995.000,00**	**-85.000.000,00**							**0,00**	
	2.08.02.2.01	Pelembagaan Pengarusutamaan Gender (PUG) pada Lembaga Pemerintah Kewenangan Kabupaten/Kota	-				-	-	75.000.000,00	57.025.000,00	47.995.000,00	-27.005.000,00			Memperkuat pembangunan sumber daya manusia (SDM), sains, teknologi, pendidikan, kesehatan, prestasi olahraga, kesetaraan gender, serta penguatan peran perempuan, pemuda (generasi milenial dan generasi Z), dan penyandang disabilitas.	Peningkatan Pelayanan Publik dan Reformasi Birokrasi Peningkatan Pelayanan Publik dan Reformasi Birokrasi	Pemkab Tulang Bawang Barat		0,00	DINAS PEMBERDAYAAN PEREMPUAN DAN PERLINDUNGAN ANAK
	2.08.02.2.01.0006	Advokasi Kebijakan dan Pendampingan Penyelenggaraan PUG kewenangan Kab/Kota																		
			Jumlah SDM yangmemperoleh advokasi Kebijakan dan Pendampingan Penyelenggaraan PUG				0 Orang	0 Orang	75.000.000,00	57.025.000,00	47.995.000,00	-27.005.000,00	Kab. Tulang Bawang Barat, Semua Kecamatan, Semua Kel/Desa	DANA ALOKASI UMUM (DAU)	Memperkuat pembangunan sumber daya manusia (SDM), sains, teknologi, pendidikan, kesehatan, prestasi olahraga, kesetaraan gender, serta penguatan peran perempuan, pemuda (generasi milenial dan generasi Z), dan penyandang disabilitas.	Peningkatan Pelayanan Publik dan Reformasi Birokrasi Peningkatan Pelayanan Publik dan Reformasi Birokrasi			0,00	DINAS PEMBERDAYAAN PEREMPUAN DAN PERLINDUNGAN ANAK
	2.08.02.2.03	Penguatan dan Pengembangan Lembaga Penyedia Layanan Pemberdayaan Perempuan Kewenangan Kabupaten/Kota	-				-	-	10.000.000,00	11.000.000,00	11.000.000,00	1.000.000,00			Memperkuat pembangunan sumber daya manusia (SDM), sains, teknologi, pendidikan, kesehatan, prestasi olahraga, kesetaraan gender, serta penguatan peran perempuan, pemuda (generasi milenial dan generasi Z), dan penyandang disabilitas.	Peningkatan Pelayanan Publik dan Reformasi Birokrasi Peningkatan Pelayanan Publik dan Reformasi Birokrasi	Pemkab Tulang Bawang Barat		0,00	DINAS PEMBERDAYAAN PEREMPUAN DAN PERLINDUNGAN ANAK
	2.08.02.2.03.0002	Peningkatan Kapasitas Sumber Daya Lembaga Penyedia Layanan Pemberdayaan Perempuan Kewenangan Kabupaten/Kota																		

NO	KODE	URUSAN / BIDANG URUSAN / PROGRAM / KEGIATAN / SUB KEGIATAN	INDIKATOR PROGRAM / KEGIATAN / SUB KEGIATAN	TARGET AKHIR PERIODE RENSTRA OPD	REALISASI CAPAIAN RENJA OPD TAHUN 2023	PRAKIRAAN CAPAIAN TARGET RENJA OPD TAHUN 2024	CAPAIAN KINERJA DAN KERANGKA PENDANAAN										KELOMPOK SASARAN	PRAKIRAAN MAJU RENCANA TAHUN 2026		PERANGKAT DAERAH PENANGGUNG JAWAB
							TARGET 2025		PAGU INDIKATIF (Rp)			Bertambah/Berkurang (10-12)	LOKASI	SUMBER DANA	PRIORITAS			TARGET	PAGU INDIKATIF (Rp)	
							SEBELUM	SESUDAH	RKPD 2025	APBD 2025	RKPD PERUBAHAN 2025				NASIONAL	DAERAH				
1	2	3	4	5	6	7	8	9	10	11	12	13	14	15	16	17	18	19	20	21
			Jumlah sumber Daya Lembaga Penyedia Layanan Pemberdayaan Perempuan Kewenangan Kabupaten/Kota yang Mendapat Peningkatan Kapasitas				ORANG Orang	ORANG Orang	10.000.000,00	11.000.000,00	11.000.000,00	1.000.000,00	Kab. Tulang Bawang Barat, Tulang Bawang Tengah, Tirta Makmur	DANA ALOKASI UMUM (DAU)	Memperkuat pembangunan sumber daya manusia (SDM), sains, teknologi, pendidikan, kesehatan, prestasi olahraga, kesetaraan gender, serta penguatan peran perempuan, pemuda (generasi milenial dan generasi Z), dan penyandang disabilitas.	Peningkatan Pelayanan Publik dan Reformasi Birokrasi Peningkatan Pelayanan Publik dan Reformasi Birokrasi			0,00	DINAS PEMBERDAYAAN PEREMPUAN DAN PERLINDUNGAN ANAK
2.	**2.08.03**	**PROGRAM PERLINDUNGAN PEREMPUAN**	**Menurunnya kekerasan terhadap perempuan**				**-**	**100 Persen**	**25.000.000,00**	**180.074.000,00**	**164.734.000,00**	**-25.000.000,00**							**0,00**	
	2.08.03.2.01	Pencegahan Kekerasan Terhadap Perempuan Lingkup Daerah Kabupaten/Kota	-				-	-	0,00	66.750.000,00	66.750.000,00	66.750.000,00			Memperkuat pembangunan sumber daya manusia (SDM), sains, teknologi, pendidikan, kesehatan, prestasi olahraga, kesetaraan gender, serta penguatan peran perempuan, pemuda (generasi milenial dan generasi Z), dan penyandang disabilitas.	Peningkatan Pelayanan Publik dan Reformasi Birokrasi Peningkatan Pelayanan Publik dan Reformasi Birokrasi	Pemkab Tulang Bawang Barat		0,00	DINAS PEMBERDAYAAN PEREMPUAN DAN PERLINDUNGAN ANAK
	2.08.03.2.01.0001	Koordinasi dan Sinkronisasi Pelaksanaan Kebijakan, Program dan Kegiatan Pencegahan Kekerasan Terhadap Perempuan Lingkup Daerah Kabupaten/Kota																		
			Jumlah Dokumen Hasil Koordinasi dan Sinkronisasi Pelaksanaan Kebijakan, Program dan Kegiatan Pencegahan Kekerasan Terhadap Perempuan Kewenangan Kabupaten/Kota				-	0 Dokumen	0,00	66.750.000,00	66.750.000,00	66.750.000,00	Kab. Tulang Bawang Barat, Tulang Bawang Tengah, Panaragan Jaya Utama	DAK NON FISIK-DANA PELAYANAN PERLINDUNGAN PEREMPUAN DAN ANAK	Memperkuat pembangunan sumber daya manusia (SDM), sains, teknologi, pendidikan, kesehatan, prestasi olahraga, kesetaraan gender, serta penguatan peran perempuan, pemuda (generasi milenial dan generasi Z), dan penyandang disabilitas.	Peningkatan Pelayanan Publik dan Reformasi Birokrasi Peningkatan Pelayanan Publik dan Reformasi Birokrasi			0,00	DINAS PEMBERDAYAAN PEREMPUAN DAN PERLINDUNGAN ANAK
	2.08.03.2.01.0002	Advokasi Kebijakan dan Pendampingan Layanan Perlindungan Perempuan Kewenangan Kabupaten/Kota																		
			Jumlah Perangkat Daerah yang Mendapat Advokasi dan Pendampingan Layanan Perlindungan Perempuan Kewenangan Kabupaten/Kota				0 Perangkat Daerah	0 Perangkat Daerah	0,00	0,00	0,00	0,00	Kab. Tulang Bawang Barat, Tulang Bawang Tengah, Tirta Makmur	DANA ALOKASI UMUM (DAU)	Memperkuat pembangunan sumber daya manusia (SDM), sains, teknologi, pendidikan, kesehatan, prestasi olahraga, kesetaraan gender, serta penguatan peran perempuan, pemuda (generasi milenial dan generasi Z), dan penyandang disabilitas.	Peningkatan Pelayanan Publik dan Reformasi Birokrasi Peningkatan Pelayanan Publik dan Reformasi Birokrasi			0,00	DINAS PEMBERDAYAAN PEREMPUAN DAN PERLINDUNGAN ANAK
	2.08.03.2.02	Penyediaan Layanan Rujukan Lanjutan bagi Perempuan Korban Kekerasan yang Memerlukan Koordinasi Kewenangan Kabupaten/Kota	-				-	-	0,00	63.890.000,00	63.890.000,00	63.890.000,00			Memperkuat pembangunan sumber daya manusia (SDM), sains, teknologi, pendidikan, kesehatan, prestasi olahraga, kesetaraan gender, serta penguatan peran perempuan, pemuda (generasi milenial dan generasi Z), dan penyandang disabilitas.	Peningkatan Pelayanan Publik dan Reformasi Birokrasi Peningkatan Pelayanan Publik dan Reformasi Birokrasi	Pemkab Tulang Bawang Barat		0,00	DINAS PEMBERDAYAAN PEREMPUAN DAN PERLINDUNGAN ANAK
	2.08.03.2.02.0002	Koordinasi dan Sinkronisasi Pelaksanaan Penyediaan Layanan Rujukan Lanjutan bagi Perempuan Korban Kekerasan Kewenangan Kabupaten/Kota																		
			Jumlah Layanan Tindak Lanjut Pengaduan yang Memerlukan Koordinasi dan Sinkronisasi bagi Perempuan Korban Kekerasan Kewenangan Kabupaten/Kota				-	0 Layanan	0,00	63.890.000,00	63.890.000,00	63.890.000,00	Kab. Tulang Bawang Barat, Tulang Bawang Tengah, Panaragan Jaya	DAK NON FISIK-DANA PELAYANAN PERLINDUNGAN PEREMPUAN DAN ANAK	Memperkuat pembangunan sumber daya manusia (SDM), sains, teknologi, pendidikan, kesehatan, prestasi olahraga, kesetaraan gender, serta penguatan peran perempuan, pemuda (generasi milenial dan generasi Z), dan penyandang disabilitas.	Peningkatan Pelayanan Publik dan Reformasi Birokrasi Peningkatan Pelayanan Publik dan Reformasi Birokrasi			0,00	DINAS PEMBERDAYAAN PEREMPUAN DAN PERLINDUNGAN ANAK
	2.08.03.2.03	Penguatan dan Pengembangan Lembaga Penyedia Layanan Perlindungan Perempuan Tingkat Daerah Kabupaten/Kota	-				-	-	25.000.000,00	49.434.000,00	34.094.000,00	9.094.000,00			Memperkuat pembangunan sumber daya manusia (SDM), sains, teknologi, pendidikan, kesehatan, prestasi olahraga, kesetaraan gender, serta penguatan peran perempuan, pemuda (generasi milenial dan generasi Z), dan penyandang disabilitas.	Peningkatan Pelayanan Publik dan Reformasi Birokrasi Peningkatan Pelayanan Publik dan Reformasi Birokrasi	Pemkab Tulang Bawang Barat		0,00	DINAS PEMBERDAYAAN PEREMPUAN DAN PERLINDUNGAN ANAK
	2.08.03.2.03.0002	Peningkatan Kapasitas Sumber Daya Lembaga Penyedia Layanan Penanganan bagi Perempuan Korban Kekerasan Kewenangan Kabupaten/Kota																		
			Jumlah sumber Daya Manusia Lembaga Penyedia Layanan Penanganan bagi Perempuan Korban Kekerasan Kewenangan Kabupaten/Kota yang Mendapat Peningkatan Kapasitas				-	0 Orang	0,00	34.094.000,00	34.094.000,00	34.094.000,00	Kab. Tulang Bawang Barat, Tulang Bawang Tengah, Panaragan Jaya	DAK NON FISIK-DANA PELAYANAN PERLINDUNGAN PEREMPUAN DAN ANAK	Memperkuat pembangunan sumber daya manusia (SDM), sains, teknologi, pendidikan, kesehatan, prestasi olahraga, kesetaraan gender, serta penguatan peran perempuan, pemuda (generasi milenial dan generasi Z), dan penyandang disabilitas.	Peningkatan Pelayanan Publik dan Reformasi Birokrasi Peningkatan Pelayanan Publik dan Reformasi Birokrasi			0,00	DINAS PEMBERDAYAAN PEREMPUAN DAN PERLINDUNGAN ANAK

NO	KODE	URUSAN / BIDANG URUSAN / PROGRAM / KEGIATAN / SUB KEGIATAN	INDIKATOR PROGRAM / KEGIATAN / SUB KEGIATAN	TARGET AKHIR PERIODE RENSTRA OPD	REALISASI CAPAIAN RENJA OPD TAHUN 2023	PRAKIRAAN CAPAIAN TARGET RENJA OPD TAHUN 2024	CAPAIAN KINERJA DAN KERANGKA PENDANAAN										KELOMPOK SASARAN	PRAKIRAAN MAJU RENCANA TAHUN 2026		PERANGKAT DAERAH PENANGGUNG JAWAB
							TARGET 2025		PAGU INDIKATIF (Rp)			Bertambah/Berkurang (10-12)	LOKASI	SUMBER DANA	PRIORITAS			TARGET	PAGU INDIKATIF (Rp)	
							SEBELUM	SESUDAH	RKPD 2025	APBD 2025	RKPD PERUBAHAN 2025				NASIONAL	DAERAH				
1	2	3	4	5	6	7	8	9	10	11	12	13	14	15	16	17	18	19	20	21
	2.08.03.2.03.0004	Penguatan Jejaring antar Lembaga Penyedia Layanan Perlindungan Perempuan Kewenangan Kabupaten/Kota																		
			Jumlah Dokumen Hasil Penguatan Jejaring Antar Lembaga Penyedia Layanan Perlindungan Perempuan Kewenangan Kabupaten/Kota				0 Dokumen	0 Dokumen	25.000.000,00	15.340.000,00	0,00	-25.000.000,00	Kab. Tulang Bawang Barat, Tulang Bawang Tengah, Tirta Makmur	DANA ALOKASI UMUM (DAU)	Memperkuat pembangunan sumber daya manusia (SDM), sains, teknologi, pendidikan, kesehatan, prestasi olahraga, kesetaraan gender, serta penguatan peran perempuan, pemuda (generasi milenial dan generasi Z), dan penyandang disabilitas.	Peningkatan Pelayanan Publik dan Reformasi Birokrasi Peningkatan Pelayanan Publik dan Reformasi Birokrasi			0,00	DINAS PEMBERDAYAAN PEREMPUAN DAN PERLINDUNGAN ANAK
3.	**2.08.04**	**PROGRAM PENINGKATAN KUALITAS KELUARGA**	**Meningkatnya kualitas keluarga dalam mendukung kesetaraan gender, pemenuhan hak, serta perlindungan perempuan dan anak**				**-**	**100 Persen**	**325.000.000,00**	**335.055.000,00**	**234.085.000,00**	**-325.000.000,00**							**0,00**	
	2.08.04.2.01	Peningkatan Kualitas Keluarga dalam Mewujudkan Kesetaraan Gender (KG) dan Hak Anak Tingkat Daerah Kabupaten/Kota	-				-	-	325.000.000,00	335.055.000,00	234.085.000,00	-90.915.000,00			Memperkuat pembangunan sumber daya manusia (SDM), sains, teknologi, pendidikan, kesehatan, prestasi olahraga, kesetaraan gender, serta penguatan peran perempuan, pemuda (generasi milenial dan generasi Z), dan penyandang disabilitas.	Peningkatan Pelayanan Publik dan Reformasi Birokrasi Peningkatan Pelayanan Publik dan Reformasi Birokrasi	Pemkab Tulang Bawang Barat		0,00	DINAS PEMBERDAYAAN PEREMPUAN DAN PERLINDUNGAN ANAK
	2.08.04.2.01.0002	Pelaksanaan Komunikasi, Informasi dan Edukasi KG dan Perlindungan Anak bagi Keluarga Kewenangan Kabupaten/Kota																		
			Jumlah Komunikasi, Informasi, Edukasi (KIE) Kesetaraan Gender (KG) dan Perlindungan Anak bagi Keluarga Kewenangan Kabupaten/Kota yang Tersedia				0 Dokumen	0 Dokumen	25.000.000,00	25.055.000,00	24.085.000,00	-915.000,00	Kab. Tulang Bawang Barat, Tulang Bawang Tengah, Tirta Makmur	DANA ALOKASI UMUM (DAU)	Memperkuat pembangunan sumber daya manusia (SDM), sains, teknologi, pendidikan, kesehatan, prestasi olahraga, kesetaraan gender, serta penguatan peran perempuan, pemuda (generasi milenial dan generasi Z), dan penyandang disabilitas.	Peningkatan Pelayanan Publik dan Reformasi Birokrasi Peningkatan Pelayanan Publik dan Reformasi Birokrasi			0,00	DINAS PEMBERDAYAAN PEREMPUAN DAN PERLINDUNGAN ANAK
	2.08.04.2.01.0003	Pengembangan Kegiatan Masyarakat untuk Peningkatan Kualitas Keluarga Kewenangan Kabupaten/Kota																		
			Jumlah Dokumen Hasil Pengembangan Kegiatan Masyarakat untuk Peningkatan Kualitas Keluarga Kewenangan Kabupaten/Kota				-	0 0	300.000.000,00	310.000.000,00	210.000.000,00	-90.000.000,00	Kab. Tulang Bawang Barat, Tulang Bawang Tengah, Semua Kel/Desa	DANA ALOKASI UMUM (DAU)	Memperkuat pembangunan sumber daya manusia (SDM), sains, teknologi, pendidikan, kesehatan, prestasi olahraga, kesetaraan gender, serta penguatan peran perempuan, pemuda (generasi milenial dan generasi Z), dan penyandang disabilitas.	Peningkatan Pelayanan Publik dan Reformasi Birokrasi Peningkatan Pelayanan Publik dan Reformasi Birokrasi			0,00	DINAS PEMBERDAYAAN PEREMPUAN DAN PERLINDUNGAN ANAK
4.	**2.08.06**	**PROGRAM PEMENUHAN HAK ANAK (PHA)**	**Terjaminnya pemenuhan hak semua anak secara komprehensif**				**-**	**100 Persen**	**190.000.000,00**	**175.480.000,00**	**150.480.000,00**	**-190.000.000,00**							**0,00**	
	2.08.06.2.01	Pelembagaan PHA pada Lembaga Pemerintah, Nonpemerintah, dan Dunia Usaha Kewenangan Kabupaten/Kota	-				-	-	190.000.000,00	175.480.000,00	150.480.000,00	-39.520.000,00			Memperkuat pembangunan sumber daya manusia (SDM), sains, teknologi, pendidikan, kesehatan, prestasi olahraga, kesetaraan gender, serta penguatan peran perempuan, pemuda (generasi milenial dan generasi Z), dan penyandang disabilitas.	Peningkatan Pelayanan Publik dan Reformasi Birokrasi Peningkatan Pelayanan Publik dan Reformasi Birokrasi	Pemkab Tulang Bawang Barat		0,00	DINAS PEMBERDAYAAN PEREMPUAN DAN PERLINDUNGAN ANAK
	2.08.06.2.01.0001	Advokasi Kebijakan dan Pendampingan Pemenuhan Hak Anak pada Lembaga Pemerintah, Non Pemerintah, Media dan Dunia Usaha Kewenangan Kabupaten/Kota																		
			Jumlah Organisasi Pemerintah, Non Pemerintah, Media dan Dunia Usaha yang Mendapat Advokasi Kebijakan dan Pendampingan Pemenuhan Hak Anak pada Organisasi Pemerintah, Non Pemerintah, Media dan Dunia Usaha				ORGANISASI Organisasi	ORGANISASI Organisasi	190.000.000,00	175.480.000,00	150.480.000,00	-39.520.000,00	Kab. Tulang Bawang Barat, Tulang Bawang Tengah, Tirta Makmur	DANA ALOKASI UMUM (DAU)	Memperkuat pembangunan sumber daya manusia (SDM), sains, teknologi, pendidikan, kesehatan, prestasi olahraga, kesetaraan gender, serta penguatan peran perempuan, pemuda (generasi milenial dan generasi Z), dan penyandang disabilitas.	Peningkatan Pelayanan Publik dan Reformasi Birokrasi Peningkatan Pelayanan Publik dan Reformasi Birokrasi			0,00	DINAS PEMBERDAYAAN PEREMPUAN DAN PERLINDUNGAN ANAK
5.	**2.08.07**	**PROGRAM PERLINDUNGAN KHUSUS ANAK**	**Meningkatnya pencegahan dan penanganan tindak kekerasan dan eksploitasi, penelentaran, perkawinan dan perlakuan salah lainnya terhadao anak**				**-**	**100 Persen**	**40.000.000,00**	**406.296.000,00**	**391.636.000,00**	**-40.000.000,00**							**0,00**	
	2.08.07.2.01	Pencegahan Kekerasan Terhadap Anak yang Melibatkan para Pihak Lingkup Daerah Kabupaten/Kota	-				-	-	15.000.000,00	63.250.000,00	63.250.000,00	48.250.000,00			Memperkuat pembangunan sumber daya manusia (SDM), sains, teknologi, pendidikan, kesehatan, prestasi olahraga, kesetaraan gender, serta penguatan peran perempuan, pemuda (generasi milenial dan generasi Z), dan penyandang disabilitas.	Peningkatan Pelayanan Publik dan Reformasi Birokrasi Peningkatan Pelayanan Publik dan Reformasi Birokrasi	Pemkab Tulang Bawang Barat		0,00	DINAS PEMBERDAYAAN PEREMPUAN DAN PERLINDUNGAN ANAK
	2.08.07.2.01.0004	Advokasi dan pendampingan Perangkat Daerah dalam pelaksanaan kebijakan /program/ kegiatan pencegahan KTA																		

NO	KODE	URUSAN / BIDANG URUSAN / PROGRAM / KEGIATAN / SUB KEGIATAN	INDIKATOR PROGRAM / KEGIATAN / SUB KEGIATAN	TARGET AKHIR PERIODE RENSTRA OPD	REALISASI CAPAIAN RENJA OPD TAHUN 2023	PRAKIRAAN CAPAIAN TARGET RENJA OPD TAHUN 2024	CAPAIAN KINERJA DAN KERANGKA PENDANAAN										KELOMPOK SASARAN	PRAKIRAAN MAJU RENCANA TAHUN 2026		PERANGKAT DAERAH PENANGGUNG JAWAB
							TARGET 2025		PAGU INDIKATIF (Rp)			Bertambah/Berkurang (10-12)	LOKASI	SUMBER DANA	PRIORITAS			TARGET	PAGU INDIKATIF (Rp)	
							SEBELUM	SESUDAH	RKPD 2025	APBD 2025	RKPD PERUBAHAN 2025				NASIONAL	DAERAH				
1	2	3	4	5	6	7	8	9	10	11	12	13	14	15	16	17	18	19	20	21
			Jumlah SDM yang memperoleh advokasi dan Pendampingan dalam pelaksanaan kebijakan /program/ kegiatan pencegahan KTA				-	0 Orang	0,00	63.250.000,00	63.250.000,00	63.250.000,00	Kab. Tulang Bawang Barat, Tulang Bawang Tengah, Panaragan Jaya	DAK NON FISIK-DANA PELAYANAN PERLINDUNGAN PEREMPUAN DAN ANAK	Memperkuat pembangunan sumber daya manusia (SDM), sains, teknologi, pendidikan, kesehatan, prestasi olahraga, kesetaraan gender, serta penguatan peran perempuan, pemuda (generasi milenial dan generasi Z), dan penyandang disabilitas.	Peningkatan Pelayanan Publik dan Reformasi Birokrasi Peningkatan Pelayanan Publik dan Reformasi Birokrasi			0,00	DINAS PEMBERDAYAAN PEREMPUAN DAN PERLINDUNGAN ANAK
	2.08.07.2.01.0006	koordinasi dan sinkronisasi pencegahan kekerasan terhadap anak kewenangan kabupaten/kota																		
			jumlah dokumen hasil koordinasi dan sinkronisasi pencegahan kekerasan terhadap anak kewenangan kabupaten/kota				DOKUMEN Dokumen	DOKUMEN Dokumen	15.000.000,00	0,00	0,00	-15.000.000,00	Kab. Tulang Bawang Barat, Tulang Bawang Tengah, Tirta Makmur	DANA ALOKASI UMUM (DAU)	Memperkuat pembangunan sumber daya manusia (SDM), sains, teknologi, pendidikan, kesehatan, prestasi olahraga, kesetaraan gender, serta penguatan peran perempuan, pemuda (generasi milenial dan generasi Z), dan penyandang disabilitas.	Peningkatan Pelayanan Publik dan Reformasi Birokrasi Peningkatan Pelayanan Publik dan Reformasi Birokrasi			0,00	DINAS PEMBERDAYAAN PEREMPUAN DAN PERLINDUNGAN ANAK
	2.08.07.2.02	Penyediaan Layanan bagi Anak yang Memerlukan Perlindungan Khusus yang Memerlukan Koordinasi Tingkat Daerah Kabupaten/Kota	-				-	-	25.000.000,00	288.740.000,00	274.080.000,00	249.080.000,00			Memperkuat pembangunan sumber daya manusia (SDM), sains, teknologi, pendidikan, kesehatan, prestasi olahraga, kesetaraan gender, serta penguatan peran perempuan, pemuda (generasi milenial dan generasi Z), dan penyandang disabilitas.	Peningkatan Pelayanan Publik dan Reformasi Birokrasi Peningkatan Pelayanan Publik dan Reformasi Birokrasi	Pemkab Tulang Bawang Barat		0,00	DINAS PEMBERDAYAAN PEREMPUAN DAN PERLINDUNGAN ANAK
	2.08.07.2.02.0005	Penyediaan Layanan Pengaduan Masyarakat bagi Anak yang Memerlukan Perlindungan Khusus Tingkat Daerah Kabupaten/Kota																		
			Jumlah AMPK yang mendapatkan layanan pengaduan				0 Orang	0 Orang	25.000.000,00	15.340.000,00	20.680.000,00	-4.320.000,00	Kab. Tulang Bawang Barat, Tulang Bawang Tengah, Tirta Makmur	DANA ALOKASI UMUM (DAU)	Memperkuat pembangunan sumber daya manusia (SDM), sains, teknologi, pendidikan, kesehatan, prestasi olahraga, kesetaraan gender, serta penguatan peran perempuan, pemuda (generasi milenial dan generasi Z), dan penyandang disabilitas.	Peningkatan Pelayanan Publik dan Reformasi Birokrasi Peningkatan Pelayanan Publik dan Reformasi Birokrasi			0,00	DINAS PEMBERDAYAAN PEREMPUAN DAN PERLINDUNGAN ANAK
	2.08.07.2.02.0007	Koordinasi Pelaksanaan Layanan AMPK																		
			Jumlah AMPK yang mendapatkan layanan				-	0 Layanan	0,00	273.400.000,00	253.400.000,00	253.400.000,00	Kab. Tulang Bawang Barat, Tulang Bawang Tengah, Panaragan Jaya	DANA ALOKASI UMUM (DAU) DAK NON FISIK-DANA PELAYANAN PERLINDUNGAN PEREMPUAN DAN ANAK	Memperkuat pembangunan sumber daya manusia (SDM), sains, teknologi, pendidikan, kesehatan, prestasi olahraga, kesetaraan gender, serta penguatan peran perempuan, pemuda (generasi milenial dan generasi Z), dan penyandang disabilitas.	Peningkatan Pelayanan Publik dan Reformasi Birokrasi Peningkatan Pelayanan Publik dan Reformasi Birokrasi			0,00	DINAS PEMBERDAYAAN PEREMPUAN DAN PERLINDUNGAN ANAK
	2.08.07.2.03	Penguatan dan Pengembangan Lembaga Penyedia Layanan bagi Anak yang Memerlukan Perlindungan Khusus Tingkat Daerah Kabupaten/Kota	-				-	-	0,00	54.306.000,00	54.306.000,00	54.306.000,00			Memperkuat pembangunan sumber daya manusia (SDM), sains, teknologi, pendidikan, kesehatan, prestasi olahraga, kesetaraan gender, serta penguatan peran perempuan, pemuda (generasi milenial dan generasi Z), dan penyandang disabilitas.	Peningkatan Pelayanan Publik dan Reformasi Birokrasi Peningkatan Pelayanan Publik dan Reformasi Birokrasi	Pemkab Tulang Bawang Barat		0,00	DINAS PEMBERDAYAAN PEREMPUAN DAN PERLINDUNGAN ANAK
	2.08.07.2.03.0006	Peningkatan kapasitas SDM lembaga penyedia layanan perlindungan dan penanganan bagi AMPK tingkat daerah kabupaten/																		
			Jumlah SDM Penyedia Layanan yang terlatih dan mendapatkan sertifikat Perlindungan dan Penanganan AMPK				-	0 Orang	0,00	54.306.000,00	54.306.000,00	54.306.000,00	Kab. Tulang Bawang Barat, Tulang Bawang Tengah, Panaragan Jaya	DAK NON FISIK-DANA PELAYANAN PERLINDUNGAN PEREMPUAN DAN ANAK	Memperkuat pembangunan sumber daya manusia (SDM), sains, teknologi, pendidikan, kesehatan, prestasi olahraga, kesetaraan gender, serta penguatan peran perempuan, pemuda (generasi milenial dan generasi Z), dan penyandang disabilitas.	Peningkatan Pelayanan Publik dan Reformasi Birokrasi Peningkatan Pelayanan Publik dan Reformasi Birokrasi			0,00	DINAS PEMBERDAYAAN PEREMPUAN DAN PERLINDUNGAN ANAK
		DINAS KETAHANAN PANGAN							**2.721.871.764,00**	**2.723.400.309,00**	**2.691.094.538,00**	**-30.777.226,00**							**784.846.000,00**	
	2	**URUSAN PEMERINTAHAN WAJIB YANG TIDAK BERKAITAN DENGAN PELAYANAN DASAR**							**2.721.871.764,00**	**2.723.400.309,00**	**2.691.094.538,00**	**-30.777.226,00**							**784.846.000,00**	
	2.09	**URUSAN PEMERINTAHAN BIDANG PANGAN**							**2.721.871.764,00**	**2.723.400.309,00**	**2.691.094.538,00**	**-30.777.226,00**							**784.846.000,00**	
1.	**2.09.01**	**PROGRAM PENUNJANG URUSAN PEMERINTAHAN DAERAH KABUPATEN/KOTA**	**Prosentase Terlaksananya Urusan Pemerintahan Derah Kabupaten/Kota**				**-**	**100 Persen**	**2.226.865.764,00**	**2.228.394.309,00**	**2.325.407.038,00**	**-1.817.019.764,00**							**409.846.000,00**	

NO	KODE	URUSAN / BIDANG URUSAN / PROGRAM / KEGIATAN / SUB KEGIATAN	INDIKATOR PROGRAM / KEGIATAN / SUB KEGIATAN	TARGET AKHIR PERIODE RENSTRA OPD	REALISASI CAPAIAN RENJA OPD TAHUN 2023	PRAKIRAAN CAPAIAN TARGET RENJA OPD TAHUN 2024	CAPAIAN KINERJA DAN KERANGKA PENDANAAN										KELOMPOK SASARAN	PRAKIRAAN MAJU RENCANA TAHUN 2026		PERANGKAT DAERAH PENANGGUNG JAWAB
							TARGET 2025		PAGU INDIKATIF (Rp)			Bertambah/Berkurang (10-12)	LOKASI	SUMBER DANA	PRIORITAS			TARGET	PAGU INDIKATIF (Rp)	
							SEBELUM	SESUDAH	RKPD 2025	APBD 2025	RKPD PERUBAHAN 2025				NASIONAL	DAERAH				
1	2	3	4	5	6	7	8	9	10	11	12	13	14	15	16	17	18	19	20	21
	2.09.01.2.02	Administrasi Keuangan Perangkat Daerah	-				-	-	1.796.459.764,00	1.783.588.309,00	1.931.060.538,00	134.600.774,00			Memantapkan sistem pertahanan keamanan negara dan mendorong kemandirian bangsa melalui swasembada pangan, energi, air, ekonomi kreatif, ekonomi hijau, dan ekonomi biru	Meningkatkan Perekonomian dan Nilai Tambah Meningkatkan Perekonomian dan Nilai Tambah	Pemkab Tulang Bawang Barat		61.560.000,00	DINAS KETAHANAN PANGAN
	2.09.01.2.02.0001	Penyediaan Gaji dan Tunjangan ASN																		
			Jumlah Orang yang Menerima Gaji dan Tunjangan ASN				14 Orang/bulan	14 Orang/bulan	1.734.899.764,00	1.736.428.309,00	1.883.900.538,00	149.000.774,00	Kab. Tulang Bawang Barat, Tulang Bawang Tengah, Panaragan	DANA ALOKASI UMUM (DAU)	Memantapkan sistem pertahanan keamanan negara dan mendorong kemandirian bangsa melalui swasembada pangan, energi, air, ekonomi kreatif, ekonomi hijau, dan ekonomi biru	Meningkatkan Perekonomian dan Nilai Tambah Meningkatkan Perekonomian dan Nilai Tambah			0,00	DINAS KETAHANAN PANGAN
	2.09.01.2.02.0003	Pelaksanaan Penatausahaan dan Pengujian/Verifikasi Keuangan SKPD																		
			Jumlah Dokumen Penatausahaan dan Pengujian/Verifikasi Keuangan SKPD				12 Dokumen	12 Dokumen	61.560.000,00	47.160.000,00	47.160.000,00	-14.400.000,00	Kab. Tulang Bawang Barat, Tulang Bawang Tengah, Semua Kel/Desa	DANA ALOKASI UMUM (DAU)	Memantapkan sistem pertahanan keamanan negara dan mendorong kemandirian bangsa melalui swasembada pangan, energi, air, ekonomi kreatif, ekonomi hijau, dan ekonomi biru	Meningkatkan Perekonomian dan Nilai Tambah Meningkatkan Perekonomian dan Nilai Tambah			61.560.000,00	DINAS KETAHANAN PANGAN
	2.09.01.2.03	Administrasi Barang Milik Daerah pada Perangkat Daerah	-				-	-	0,00	11.400.000,00	6.600.000,00	6.600.000,00			Memantapkan sistem pertahanan keamanan negara dan mendorong kemandirian bangsa melalui swasembada pangan, energi, air, ekonomi kreatif, ekonomi hijau, dan ekonomi biru	Meningkatkan Perekonomian dan Nilai Tambah Meningkatkan Perekonomian dan Nilai Tambah	Pemkab Tulang Bawang Barat		0,00	DINAS KETAHANAN PANGAN
	2.09.01.2.03.0006	Penatausahaan Barang Milik Daerah pada SKPD																		
			Jumlah Laporan Penatausahaan Barang Milik Daerah pada SKPD				-	12 Laporan	0,00	11.400.000,00	6.600.000,00	6.600.000,00	Kab. Tulang Bawang Barat, Tulang Bawang Tengah, Semua Kel/Desa	DANA ALOKASI UMUM (DAU)	Memantapkan sistem pertahanan keamanan negara dan mendorong kemandirian bangsa melalui swasembada pangan, energi, air, ekonomi kreatif, ekonomi hijau, dan ekonomi biru	Meningkatkan Perekonomian dan Nilai Tambah Meningkatkan Perekonomian dan Nilai Tambah			0,00	DINAS KETAHANAN PANGAN
	2.09.01.2.06	Administrasi Umum Perangkat Daerah	-				-	-	154.120.000,00	157.006.000,00	106.346.500,00	-47.773.500,00			Memantapkan sistem pertahanan keamanan negara dan mendorong kemandirian bangsa melalui swasembada pangan, energi, air, ekonomi kreatif, ekonomi hijau, dan ekonomi biru	Meningkatkan Perekonomian dan Nilai Tambah Meningkatkan Perekonomian dan Nilai Tambah	Pemkab Tulang Bawang Barat		72.000.000,00	DINAS KETAHANAN PANGAN
	2.09.01.2.06.0002	Penyediaan Peralatan dan Perlengkapan Kantor																		
			Jumlah Paket Peralatan dan Perlengkapan Kantor yang Disediakan				12 Paket	12 Paket	36.000.000,00	36.486.000,00	34.120.500,00	-1.879.500,00	Kab. Tulang Bawang Barat, Tulang Bawang Tengah, Semua Kel/Desa	DANA ALOKASI UMUM (DAU)	Memantapkan sistem pertahanan keamanan negara dan mendorong kemandirian bangsa melalui swasembada pangan, energi, air, ekonomi kreatif, ekonomi hijau, dan ekonomi biru	Meningkatkan Perekonomian dan Nilai Tambah Meningkatkan Perekonomian dan Nilai Tambah			36.000.000,00	DINAS KETAHANAN PANGAN
	2.09.01.2.06.0003	Penyediaan Peralatan Rumah Tangga																		
			Jumlah Paket Peralatan Rumah Tangga yang Disediakan				12 Paket	12 Paket	12.000.000,00	11.400.000,00	11.400.000,00	-600.000,00	Kab. Tulang Bawang Barat, Tulang Bawang Tengah, Semua Kel/Desa	DANA ALOKASI UMUM (DAU)	Memantapkan sistem pertahanan keamanan negara dan mendorong kemandirian bangsa melalui swasembada pangan, energi, air, ekonomi kreatif, ekonomi hijau, dan ekonomi biru	Meningkatkan Perekonomian dan Nilai Tambah Meningkatkan Perekonomian dan Nilai Tambah			12.000.000,00	DINAS KETAHANAN PANGAN
	2.09.01.2.06.0005	Penyediaan Barang Cetakan dan Penggandaan																		
			Jumlah Paket Barang Cetakan dan Penggandaan yang Disediakan				12 Paket	12 Paket	24.000.000,00	27.000.000,00	19.970.000,00	-4.030.000,00	Kab. Tulang Bawang Barat, Tulang Bawang Tengah, Semua Kel/Desa	DANA ALOKASI UMUM (DAU)	Memantapkan sistem pertahanan keamanan negara dan mendorong kemandirian bangsa melalui swasembada pangan, energi, air, ekonomi kreatif, ekonomi hijau, dan ekonomi biru	Meningkatkan Perekonomian dan Nilai Tambah Meningkatkan Perekonomian dan Nilai Tambah			24.000.000,00	DINAS KETAHANAN PANGAN
	2.09.01.2.06.0009	Penyelenggaraan Rapat Koordinasi dan Konsultasi SKPD																		
			Jumlah Laporan Penyelenggaraan Rapat Koordinasi dan Konsultasi SKPD				12 Laporan	12 Laporan	82.120.000,00	82.120.000,00	40.856.000,00	-41.264.000,00	Semua Kota/Kab, Semua Kecamatan, Semua Kel/Desa	DANA ALOKASI UMUM (DAU)	Memantapkan sistem pertahanan keamanan negara dan mendorong kemandirian bangsa melalui swasembada pangan, energi, air, ekonomi kreatif, ekonomi hijau, dan ekonomi biru	Meningkatkan Perekonomian dan Nilai Tambah Meningkatkan Perekonomian dan Nilai Tambah			0,00	DINAS KETAHANAN PANGAN
	2.09.01.2.08	Penyediaan Jasa Penunjang Urusan Pemerintahan Daerah	-				-	-	242.286.000,00	242.400.000,00	247.400.000,00	5.114.000,00			Memantapkan sistem pertahanan keamanan negara dan mendorong kemandirian bangsa melalui swasembada pangan, energi, air, ekonomi kreatif, ekonomi hijau, dan ekonomi biru	Meningkatkan Perekonomian dan Nilai Tambah Meningkatkan Perekonomian dan Nilai Tambah	Pemkab Tulang Bawang Barat		242.286.000,00	DINAS KETAHANAN PANGAN
	2.09.01.2.08.0002	Penyediaan Jasa Komunikasi, Sumber Daya Air dan Listrik																		

NO	KODE	URUSAN / BIDANG URUSAN / PROGRAM / KEGIATAN / SUB KEGIATAN	INDIKATOR PROGRAM / KEGIATAN / SUB KEGIATAN	TARGET AKHIR PERIODE RENSTRA OPD	REALISASI CAPAIAN RENJA OPD TAHUN 2023	PRAKIRAAN CAPAIAN TARGET RENJA OPD TAHUN 2024	CAPAIAN KINERJA DAN KERANGKA PENDANAAN										KELOMPOK SASARAN	PRAKIRAAN MAJU RENCANA TAHUN 2026		PERANGKAT DAERAH PENANGGUNG JAWAB
							TARGET 2025		PAGU INDIKATIF (Rp)			Bertambah/Berkurang (10-12)	LOKASI	SUMBER DANA	PRIORITAS			TARGET	PAGU INDIKATIF (Rp)	
							SEBELUM	SESUDAH	RKPD 2025	APBD 2025	RKPD PERUBAHAN 2025				NASIONAL	DAERAH				
1	2	3	4	5	6	7	8	9	10	11	12	13	14	15	16	17	18	19	20	21
			Jumlah Laporan Penyediaan Jasa Komunikasi, Sumber Daya Air dan Listrik yang Disediakan				6 Laporan	6 Laporan	12.000.000,00	12.000.000,00	12.000.000,00	0,00	Kab. Tulang Bawang Barat, Tulang Bawang Tengah, Panaragan	DANA ALOKASI UMUM (DAU)	Memantapkan sistem pertahanan keamanan negara dan mendorong kemandirian bangsa melalui swasembada pangan, energi, air, ekonomi kreatif, ekonomi hijau, dan ekonomi biru	Meningkatkan Perekonomian dan Nilai Tambah Meningkatkan Perekonomian dan Nilai Tambah			12.000.000,00	DINAS KETAHANAN PANGAN
	2.09.01.2.08.0004	Penyediaan Jasa Pelayanan Umum Kantor																		
			Jumlah Laporan Penyediaan Jasa Pelayanan Umum Kantor yang Disediakan				12 Laporan	12 Laporan	230.286.000,00	230.400.000,00	235.400.000,00	5.114.000,00	Kab. Tulang Bawang Barat, Tulang Bawang Tengah, Panaragan	DANA ALOKASI UMUM (DAU)	Memantapkan sistem pertahanan keamanan negara dan mendorong kemandirian bangsa melalui swasembada pangan, energi, air, ekonomi kreatif, ekonomi hijau, dan ekonomi biru	Meningkatkan Perekonomian dan Nilai Tambah Meningkatkan Perekonomian dan Nilai Tambah			230.286.000,00	DINAS KETAHANAN PANGAN
	2.09.01.2.09	Pemeliharaan Barang Milik Daerah Penunjang Urusan Pemerintahan Daerah	-				-	-	34.000.000,00	34.000.000,00	34.000.000,00	0,00			Memantapkan sistem pertahanan keamanan negara dan mendorong kemandirian bangsa melalui swasembada pangan, energi, air, ekonomi kreatif, ekonomi hijau, dan ekonomi biru	Meningkatkan Perekonomian dan Nilai Tambah Meningkatkan Perekonomian dan Nilai Tambah	Pemkab Tulang Bawang Barat		34.000.000,00	DINAS KETAHANAN PANGAN
	2.09.01.2.09.0002	Penyediaan Jasa Pemeliharaan, Biaya Pemeliharaan, Pajak dan Perizinan Kendaraan Dinas Operasional atau Lapangan																		
			Jumlah Kendaraan Dinas Operasional atau Lapangan yang Dipelihara dan dibayarkan Pajak dan Perizinannya				4 Unit	4 Unit	34.000.000,00	34.000.000,00	34.000.000,00	0,00	Kab. Tulang Bawang Barat, Tulang Bawang Tengah, Panaragan	DANA ALOKASI UMUM (DAU)	Memantapkan sistem pertahanan keamanan negara dan mendorong kemandirian bangsa melalui swasembada pangan, energi, air, ekonomi kreatif, ekonomi hijau, dan ekonomi biru	Meningkatkan Perekonomian dan Nilai Tambah Meningkatkan Perekonomian dan Nilai Tambah			34.000.000,00	DINAS KETAHANAN PANGAN
2.	**2.09.03**	**PROGRAM PENINGKATAN DIVERSIFIKASI DAN KETAHANAN PANGAN MASYARAKAT**	**Meningkatnya diversifikasi dan ketahanan pangan masyarakat**				**-**	**100 Persen**	**430.000.000,00**	**430.000.000,00**	**315.688.500,00**	**-110.000.000,00**							**320.000.000,00**	
	2.09.03.2.01	Penyediaan dan Penyaluran Pangan Pokok atau Pangan Lainnya sesuai dengan Kebutuhan Daerah Kabupaten/Kota dalam rangka Stabilisasi Pasokan dan Harga Pangan	-				-	-	185.000.000,00	185.000.000,00	163.183.000,00	-21.817.000,00			Memantapkan sistem pertahanan keamanan negara dan mendorong kemandirian bangsa melalui swasembada pangan, energi, air, ekonomi kreatif, ekonomi hijau, dan ekonomi biru	Meningkatkan Perekonomian dan Nilai Tambah Meningkatkan Perekonomian dan Nilai Tambah	Pemkab Tulang Bawang Barat		75.000.000,00	DINAS KETAHANAN PANGAN
	2.09.03.2.01.0002	Penyediaan Pangan Berbasis Sumber Daya Lokal																		
			Pangan Berbasis Sumber Daya Lokal yang Tersedia				1 Laporan	1 Laporan	15.000.000,00	15.000.000,00	0,00	-15.000.000,00	Kab. Tulang Bawang Barat, Semua Kecamatan, Semua Kel/Desa	DANA ALOKASI UMUM (DAU)	Memantapkan sistem pertahanan keamanan negara dan mendorong kemandirian bangsa melalui swasembada pangan, energi, air, ekonomi kreatif, ekonomi hijau, dan ekonomi biru	Meningkatkan Perekonomian dan Nilai Tambah Meningkatkan Perekonomian dan Nilai Tambah			0,00	DINAS KETAHANAN PANGAN
	2.09.03.2.01.0007	Peningkatan Ketahanan Pangan Keluarga																		
			Jumlah Keluarga yang Mengikuti Peningkatan Ketahanan Pangan Keluarga				103 Keluarga	103 Keluarga	75.000.000,00	75.000.000,00	69.600.000,00	-5.400.000,00	Kab. Tulang Bawang Barat, Semua Kecamatan, Semua Kel/Desa	DANA ALOKASI UMUM (DAU)	Memantapkan sistem pertahanan keamanan negara dan mendorong kemandirian bangsa melalui swasembada pangan, energi, air, ekonomi kreatif, ekonomi hijau, dan ekonomi biru	Meningkatkan Perekonomian dan Nilai Tambah Meningkatkan Perekonomian dan Nilai Tambah			75.000.000,00	DINAS KETAHANAN PANGAN
	2.09.03.2.01.0008	Stabilisasi Pasokan dan Harga Pangan Tingkat Produsen dan Konsumen di Kabupaten/Kota																		
			Jumlah kegiatan Stabilisasi Pasokan dan Harga Pangan Tingkat Produsen dan Konsumen di Kabupaten/Kota				12 laporan	12 laporan	35.000.000,00	35.000.000,00	35.000.000,00	0,00	Kab. Tulang Bawang Barat, Semua Kecamatan, Semua Kel/Desa	DANA ALOKASI UMUM (DAU)	Memantapkan sistem pertahanan keamanan negara dan mendorong kemandirian bangsa melalui swasembada pangan, energi, air, ekonomi kreatif, ekonomi hijau, dan ekonomi biru	Meningkatkan Perekonomian dan Nilai Tambah Meningkatkan Perekonomian dan Nilai Tambah			0,00	DINAS KETAHANAN PANGAN
	2.09.03.2.01.0009	Pengembangan usaha pengolahan Pangan Berbasis Sumber Daya Lokal																		
			Jumlah laporan pengembangan usaha pengolahan pangan berbasis sumber daya lokal				1 Laporan	1 Laporan	15.000.000,00	15.000.000,00	22.800.000,00	7.800.000,00	Kab. Tulang Bawang Barat, Semua Kecamatan, Semua Kel/Desa	DANA ALOKASI UMUM (DAU)	Memantapkan sistem pertahanan keamanan negara dan mendorong kemandirian bangsa melalui swasembada pangan, energi, air, ekonomi kreatif, ekonomi hijau, dan ekonomi biru	Meningkatkan Perekonomian dan Nilai Tambah Meningkatkan Perekonomian dan Nilai Tambah			0,00	DINAS KETAHANAN PANGAN
	2.09.03.2.01.0011	Pemantauan Stok Pangan																		
			Informasi Stok Pangan				12 Dokumen	12 Dokumen	20.000.000,00	20.000.000,00	15.865.000,00	-4.135.000,00	Kab. Tulang Bawang Barat, Semua Kecamatan, Semua Kel/Desa	DANA ALOKASI UMUM (DAU)	Memantapkan sistem pertahanan keamanan negara dan mendorong kemandirian bangsa melalui swasembada pangan, energi, air, ekonomi kreatif, ekonomi hijau, dan ekonomi biru	Meningkatkan Perekonomian dan Nilai Tambah Meningkatkan Perekonomian dan Nilai Tambah			0,00	DINAS KETAHANAN PANGAN
	2.09.03.2.01.0012	Penyediaan Informasi Harga Pangan Tingkat Produsen dan Konsumen Wilayah Kabupaten/Kota																		

NO	KODE	URUSAN / BIDANG URUSAN / PROGRAM / KEGIATAN / SUB KEGIATAN	INDIKATOR PROGRAM / KEGIATAN / SUB KEGIATAN	TARGET AKHIR PERIODE RENSTRA OPD	REALISASI CAPAIAN RENJA OPD TAHUN 2023	PRAKIRAAN CAPAIAN TARGET RENJA OPD TAHUN 2024	CAPAIAN KINERJA DAN KERANGKA PENDANAAN										KELOMPOK SASARAN	PRAKIRAAN MAJU RENCANA TAHUN 2026		PERANGKAT DAERAH PENANGGUNG JAWAB
							TARGET 2025		PAGU INDIKATIF (Rp)			Bertambah/Berkurang (10-12)	LOKASI	SUMBER DANA	PRIORITAS			TARGET	PAGU INDIKATIF (Rp)	
							SEBELUM	SESUDAH	RKPD 2025	APBD 2025	RKPD PERUBAHAN 2025				NASIONAL	DAERAH				
1	2	3	4	5	6	7	8	9	10	11	12	13	14	15	16	17	18	19	20	21
			Informasi harga pangan tingkat Produsen dan Konsumen wilayah Kabupaten/Kota				12 Laporan	12 Laporan	25.000.000,00	25.000.000,00	19.918.000,00	-5.082.000,00	Kab. Tulang Bawang Barat, Semua Kecamatan, Semua Kel/Desa	DANA ALOKASI UMUM (DAU)	Memantapkan sistem pertahanan keamanan negara dan mendorong kemandirian bangsa melalui swasembada pangan, energi, air, ekonomi kreatif, ekonomi hijau, dan ekonomi biru	Meningkatkan Perekonomian dan Nilai Tambah Meningkatkan Perekonomian dan Nilai Tambah			0,00	DINAS KETAHANAN PANGAN
	2.09.03.2.02	Pengelolaan dan Keseimbangan Cadangan Pangan Kabupaten/Kota	-				-	-	150.000.000,00	150.000.000,00	82.978.500,00	-67.021.500,00			Membangun dari desa dan dari bawah untuk pertumbuhan ekonomi, pemerataan ekonomi dan pemberantasan kemiskinan.	Meningkatkan Perekonomian dan Nilai Tambah Meningkatkan Perekonomian dan Nilai Tambah	Pemkab Tulang Bawang Barat		150.000.000,00	DINAS KETAHANAN PANGAN
	2.09.03.2.02.0003	Pengadaan Cadangan Pangan Pemerintah Kabupaten/Kota																		
			Jumlah Cadangan Pangan Pemerintah Kabupaten/Kota				86 Ton	86 Ton	150.000.000,00	150.000.000,00	82.978.500,00	-67.021.500,00	Kab. Tulang Bawang Barat, Tulang Bawang Tengah, Semua Kel/Desa	DANA ALOKASI UMUM (DAU)	Membangun dari desa dan dari bawah untuk pertumbuhan ekonomi, pemerataan ekonomi dan pemberantasan kemiskinan.	Meningkatkan Perekonomian dan Nilai Tambah Meningkatkan Perekonomian dan Nilai Tambah			150.000.000,00	DINAS KETAHANAN PANGAN
	2.09.03.2.04	Pelaksanaan Pencapaian Target Konsumsi Pangan Perkapita/Tahun sesuai dengan Angka Kecukupan Gizi	-				-	-	95.000.000,00	95.000.000,00	69.527.000,00	-25.473.000,00			Membangun dari desa dan dari bawah untuk pertumbuhan ekonomi, pemerataan ekonomi dan pemberantasan kemiskinan.	Meningkatkan Perekonomian dan Nilai Tambah Meningkatkan Perekonomian dan Nilai Tambah	Pemkab Tulang Bawang Barat		95.000.000,00	DINAS KETAHANAN PANGAN
	2.09.03.2.04.0001	Penyusunan dan Penetapan Target Konsumsi Pangan Per Kapita Per Tahun																		
			Target Konsumsi Pangan Per Kapita Per Tahun				1 Dokumen	1 Dokumen	25.000.000,00	25.000.000,00	20.659.000,00	-4.341.000,00	Kab. Tulang Bawang Barat, Semua Kecamatan, Semua Kel/Desa	DANA ALOKASI UMUM (DAU)	Membangun dari desa dan dari bawah untuk pertumbuhan ekonomi, pemerataan ekonomi dan pemberantasan kemiskinan.	Meningkatkan Perekonomian dan Nilai Tambah Meningkatkan Perekonomian dan Nilai Tambah			25.000.000,00	DINAS KETAHANAN PANGAN
	2.09.03.2.04.0002	Pemberdayaan Masyarakat dalam Penganekaragaman Konsumsi Pangan Berbasis Sumber Daya Lokal																		
			Jumlah Pemberdayaan Kelompok Masyarakat dalam Penganekaragaman Konsumsi Pangan Berbasis Sumber Daya Lokal				1 Laporan	1 Laporan	70.000.000,00	70.000.000,00	48.868.000,00	-21.132.000,00	Kab. Tulang Bawang Barat, Semua Kecamatan, Semua Kel/Desa	DANA ALOKASI UMUM (DAU)	Membangun dari desa dan dari bawah untuk pertumbuhan ekonomi, pemerataan ekonomi dan pemberantasan kemiskinan.	Meningkatkan Perekonomian dan Nilai Tambah Meningkatkan Perekonomian dan Nilai Tambah			70.000.000,00	DINAS KETAHANAN PANGAN
3.	**2.09.04**	**PROGRAM PENANGANAN KERAWANAN PANGAN**	**Meningkatnya penanganan kerawanan pangan**				**-**	**100 Persen**	**40.006.000,00**	**40.006.000,00**	**31.140.000,00**	**-10.006.000,00**							**30.000.000,00**	
	2.09.04.2.01	Penyusunan Peta Kerentanan dan Ketahanan Pangan Kecamatan	-				-	-	30.000.000,00	30.000.000,00	21.140.000,00	-8.860.000,00			Memantapkan sistem pertahanan keamanan negara dan mendorong kemandirian bangsa melalui swasembada pangan, energi, air, ekonomi kreatif, ekonomi hijau, dan ekonomi biru	Meningkatkan Perekonomian dan Nilai Tambah Meningkatkan Perekonomian dan Nilai Tambah	Pemkab Tulang Bawang Barat		30.000.000,00	DINAS KETAHANAN PANGAN
	2.09.04.2.01.0001	Penyusunan, Pemutakhiran dan Analisis Peta Ketahanan dan Kerentanan Pangan																		
			Peta dan Analisis Ketahanan dan Kerentanan Pangan yang Dimutahirkan				10 Dokumen	10 Dokumen	30.000.000,00	30.000.000,00	21.140.000,00	-8.860.000,00	Kab. Tulang Bawang Barat, Semua Kecamatan, Semua Kel/Desa	DANA ALOKASI UMUM (DAU)	Memantapkan sistem pertahanan keamanan negara dan mendorong kemandirian bangsa melalui swasembada pangan, energi, air, ekonomi kreatif, ekonomi hijau, dan ekonomi biru	Meningkatkan Perekonomian dan Nilai Tambah Meningkatkan Perekonomian dan Nilai Tambah			30.000.000,00	DINAS KETAHANAN PANGAN
	2.09.04.2.02	Penanganan Kerawanan Pangan Kewenangan Kabupaten/Kota	-				-	-	10.006.000,00	10.006.000,00	10.000.000,00	-6.000,00			Memantapkan sistem pertahanan keamanan negara dan mendorong kemandirian bangsa melalui swasembada pangan, energi, air, ekonomi kreatif, ekonomi hijau, dan ekonomi biru	Meningkatkan Perekonomian dan Nilai Tambah Meningkatkan Perekonomian dan Nilai Tambah	Pemkab Tulang Bawang Barat		0,00	DINAS KETAHANAN PANGAN
	2.09.04.2.02.0003	Koordinasi dan Sinkronisasi Penanganan Kerawanan Pangan dan Gizi Kabupaten/Kota																		
			Jumlah koordinasi dan sinkronisasi penanganan kerawanan pangan dan gizi kabupaten/kota				12 Laporan	12 Laporan	10.006.000,00	10.006.000,00	10.000.000,00	-6.000,00	Kab. Tulang Bawang Barat, Semua Kecamatan, Semua Kel/Desa	DANA ALOKASI UMUM (DAU)	Memantapkan sistem pertahanan keamanan negara dan mendorong kemandirian bangsa melalui swasembada pangan, energi, air, ekonomi kreatif, ekonomi hijau, dan ekonomi biru	Meningkatkan Perekonomian dan Nilai Tambah Meningkatkan Perekonomian dan Nilai Tambah			0,00	DINAS KETAHANAN PANGAN
4.	**2.09.05**	**PROGRAM PENGAWASAN KEAMANAN PANGAN**	**Meningkatnya pengawasan mutu dan keamanan pangan**				**-**	**100 Persen**	**25.000.000,00**	**25.000.000,00**	**18.859.000,00**	**0,00**							**25.000.000,00**	
	2.09.05.2.01	Pelaksanaan Pengawasan Keamanan Pangan Segar Daerah Kabupaten/Kota	-				-	-	25.000.000,00	25.000.000,00	18.859.000,00	-6.141.000,00			Memantapkan sistem pertahanan keamanan negara dan mendorong kemandirian bangsa melalui swasembada pangan, energi, air, ekonomi kreatif, ekonomi hijau, dan ekonomi biru	Meningkatkan Perekonomian dan Nilai Tambah Meningkatkan Perekonomian dan Nilai Tambah	Pemkab Tulang Bawang Barat		25.000.000,00	DINAS KETAHANAN PANGAN
	2.09.05.2.01.0004	Rekomendasi Keamanan Pangan Segar Asal Tumbuhan Daerah Kabupaten/Kota																		
			Jumlah Rekomendasi Keamanan Pangan Segar Asal Tumbuhan Daerah Kabupaten/Kota				12 Dokumen	12 Dokumen	25.000.000,00	25.000.000,00	18.859.000,00	-6.141.000,00	Kab. Tulang Bawang Barat, Semua Kecamatan, Semua Kel/Desa	DANA ALOKASI UMUM (DAU)	Memantapkan sistem pertahanan keamanan negara dan mendorong kemandirian bangsa melalui swasembada pangan, energi, air, ekonomi kreatif, ekonomi hijau, dan ekonomi biru	Meningkatkan Perekonomian dan Nilai Tambah Meningkatkan Perekonomian dan Nilai Tambah			25.000.000,00	DINAS KETAHANAN PANGAN
		DINAS LINGKUNGAN HIDUP							**5.356.561.295,00**	**5.804.289.658,00**	**5.351.312.389,00**	**-5.248.906,00**							**4.810.708.360,00**	

NO	KODE	URUSAN / BIDANG URUSAN / PROGRAM / KEGIATAN / SUB KEGIATAN	INDIKATOR PROGRAM / KEGIATAN / SUB KEGIATAN	TARGET AKHIR PERIODE RENSTRA OPD	REALISASI CAPAIAN RENJA OPD TAHUN 2023	PRAKIRAAN CAPAIAN TARGET RENJA OPD TAHUN 2024	CAPAIAN KINERJA DAN KERANGKA PENDANAAN										KELOMPOK SASARAN	PRAKIRAAN MAJU RENCANA TAHUN 2026		PERANGKAT DAERAH PENANGGUNG JAWAB
							TARGET 2025		PAGU INDIKATIF (Rp)			Bertambah/Berkurang (10-12)	LOKASI	SUMBER DANA	PRIORITAS			TARGET	PAGU INDIKATIF (Rp)	
							SEBELUM	SESUDAH	RKPD 2025	APBD 2025	RKPD PERUBAHAN 2025				NASIONAL	DAERAH				
1	2	3	4	5	6	7	8	9	10	11	12	13	14	15	16	17	18	19	20	21
	2	**URUSAN PEMERINTAHAN WAJIB YANG TIDAK BERKAITAN DENGAN PELAYANAN DASAR**							**5.356.561.295,00**	**5.804.289.658,00**	**5.351.312.389,00**	**-5.248.906,00**							**4.810.708.360,00**	
	2.11	**URUSAN PEMERINTAHAN BIDANG LINGKUNGAN HIDUP**							**5.356.561.295,00**	**5.804.289.658,00**	**5.351.312.389,00**	**-5.248.906,00**							**4.810.708.360,00**	
1.	**2.11.01**	**PROGRAM PENUNJANG URUSAN PEMERINTAHAN DAERAH KABUPATEN/KOTA**	**Prosentase Terlaksananya Urusan Pemerintahan Derah Kabupaten/Kota**				**-**	**100 Persen**	**3.405.194.951,00**	**3.642.812.658,00**	**2.595.061.689,00**	**-556.036.591,00**							**2.849.158.360,00**	
	2.11.01.2.01	Perencanaan, Penganggaran, dan Evaluasi Kinerja Perangkat Daerah	*Persentase dokumen perencaanaan dan evaluasi kinerja yang terbit tepat waktu*				-	100 Persen	22.000.000,00	22.000.000,00	11.369.000,00	-10.631.000,00			Memperkuat penyelarasan kehidupan yang harmonis dengan lingkungan, alam, dan budaya serta peningkatan toleransi antarumat beragama untuk mencapai masyarakat yang adil dan makmur.	Peningkatan Infrastruktur Peningkatan Infrastruktur	Pemkab Tulang Bawang Barat		26.000.000,00	DINAS LINGKUNGAN HIDUP
	2.11.01.2.01.0001	Penyusunan Dokumen Perencanaan Perangkat Daerah																		
			Jumlah Dokumen Perencanaan Perangkat Daerah				6 Dokumen	6 Dokumen	10.000.000,00	10.000.000,00	5.370.000,00	-4.630.000,00	Kab. Tulang Bawang Barat, Tulang Bawang Tengah, Panaragan	DANA ALOKASI UMUM (DAU)	Memperkuat penyelarasan kehidupan yang harmonis dengan lingkungan, alam, dan budaya serta peningkatan toleransi antarumat beragama untuk mencapai masyarakat yang adil dan makmur.	Peningkatan Infrastruktur Peningkatan Infrastruktur			13.000.000,00	DINAS LINGKUNGAN HIDUP
	2.11.01.2.01.0006	Koordinasi dan Penyusunan Laporan Capaian Kinerja dan Ikhtisar Realisasi Kinerja SKPD																		
			Jumlah Laporan Capaian Kinerja dan Ikhtisar Realisasi Kinerja SKPD dan Laporan Hasil Koordinasi Penyusunan Laporan Capaian Kinerja dan Ikhtisar Realisasi Kinerja SKPD				1 Laporan	1 Laporan	2.000.000,00	2.000.000,00	1.000.000,00	-1.000.000,00	Kab. Tulang Bawang Barat, Tulang Bawang Tengah, Panaragan	DANA ALOKASI UMUM (DAU)	Memperkuat penyelarasan kehidupan yang harmonis dengan lingkungan, alam, dan budaya serta peningkatan toleransi antarumat beragama untuk mencapai masyarakat yang adil dan makmur.	Peningkatan Infrastruktur Peningkatan Infrastruktur			3.000.000,00	DINAS LINGKUNGAN HIDUP
	2.11.01.2.01.0007	Evaluasi Kinerja Perangkat Daerah																		
			Jumlah Laporan Evaluasi Kinerja Perangkat Daerah				2 Laporan	2 Laporan	10.000.000,00	10.000.000,00	4.999.000,00	-5.001.000,00	Kab. Tulang Bawang Barat, Tulang Bawang Tengah, Panaragan	DANA ALOKASI UMUM (DAU)	Memperkuat penyelarasan kehidupan yang harmonis dengan lingkungan, alam, dan budaya serta peningkatan toleransi antarumat beragama untuk mencapai masyarakat yang adil dan makmur.	Peningkatan Infrastruktur Peningkatan Infrastruktur			10.000.000,00	DINAS LINGKUNGAN HIDUP
	2.11.01.2.02	Administrasi Keuangan Perangkat Daerah	*Presentase pelayanan administrasi keuangan yang diselesaikan tepat waktu*				-	100 Persen	2.349.981.951,00	2.547.903.658,00	2.199.655.689,00	-150.326.262,00			Memperkuat penyelarasan kehidupan yang harmonis dengan lingkungan, alam, dan budaya serta peningkatan toleransi antarumat beragama untuk mencapai masyarakat yang adil dan makmur.	Peningkatan Infrastruktur Peningkatan Infrastruktur	Pemkab Tulang Bawang Barat		2.750.158.360,00	DINAS LINGKUNGAN HIDUP
	2.11.01.2.02.0001	Penyediaan Gaji dan Tunjangan ASN																		
			Jumlah Orang yang Menerima Gaji dan Tunjangan ASN				224 Orang/ bulan	224 Orang/ bulan	2.187.681.951,00	2.385.603.658,00	2.039.605.689,00	-148.076.262,00	Kab. Tulang Bawang Barat, Tulang Bawang Tengah, Panaragan	DANA ALOKASI UMUM (DAU)	Memperkuat penyelarasan kehidupan yang harmonis dengan lingkungan, alam, dan budaya serta peningkatan toleransi antarumat beragama untuk mencapai masyarakat yang adil dan makmur.	Peningkatan Infrastruktur Peningkatan Infrastruktur			2.589.158.360,00	DINAS LINGKUNGAN HIDUP
	2.11.01.2.02.0003	Pelaksanaan Penatausahaan dan Pengujian/Verifikasi Keuangan SKPD																		
			Jumlah Dokumen Penatausahaan dan Pengujian/Verifikasi Keuangan SKPD				12 Dokumen	12 Dokumen	157.800.000,00	157.800.000,00	157.800.000,00	0,00	Kab. Tulang Bawang Barat, Tulang Bawang Tengah, Panaragan	DANA ALOKASI UMUM (DAU)	Memperkuat penyelarasan kehidupan yang harmonis dengan lingkungan, alam, dan budaya serta peningkatan toleransi antarumat beragama untuk mencapai masyarakat yang adil dan makmur.	Peningkatan Infrastruktur Peningkatan Infrastruktur			156.000.000,00	DINAS LINGKUNGAN HIDUP
	2.11.01.2.02.0005	Koordinasi dan Penyusunan Laporan Keuangan Akhir Tahun SKPD																		
			Jumlah Laporan Keuangan Akhir Tahun SKPD dan Laporan Hasil Koordinasi Penyusunan Laporan Keuangan Akhir Tahun SKPD				1 Laporan	1 Laporan	2.500.000,00	2.500.000,00	1.250.000,00	-1.250.000,00	Kab. Tulang Bawang Barat, Tulang Bawang Tengah, Panaragan	DANA ALOKASI UMUM (DAU)	Memperkuat penyelarasan kehidupan yang harmonis dengan lingkungan, alam, dan budaya serta peningkatan toleransi antarumat beragama untuk mencapai masyarakat yang adil dan makmur.	Peningkatan Infrastruktur Peningkatan Infrastruktur			3.000.000,00	DINAS LINGKUNGAN HIDUP
	2.11.01.2.02.0008	Penyusunan Pelaporan dan Analisis Prognosis Realisasi Anggaran																		
			Jumlah Dokumen Pelaporan dan Analisis Prognosis Realisasi Anggaran				1 Dokumen	1 Dokumen	2.000.000,00	2.000.000,00	1.000.000,00	-1.000.000,00	Kab. Tulang Bawang Barat, Tulang Bawang Tengah, Panaragan	DANA ALOKASI UMUM (DAU)	Memperkuat penyelarasan kehidupan yang harmonis dengan lingkungan, alam, dan budaya serta peningkatan toleransi antarumat beragama untuk mencapai masyarakat yang adil dan makmur.	Peningkatan Infrastruktur Peningkatan Infrastruktur			2.000.000,00	DINAS LINGKUNGAN HIDUP

NO	KODE	URUSAN / BIDANG URUSAN / PROGRAM / KEGIATAN / SUB KEGIATAN	INDIKATOR PROGRAM / KEGIATAN / SUB KEGIATAN	TARGET AKHIR PERIODE RENSTRA OPD	REALISASI CAPAIAN RENJA OPD TAHUN 2023	PRAKIRAAN CAPAIAN TARGET RENJA OPD TAHUN 2024	CAPAIAN KINERJA DAN KERANGKA PENDANAAN										KELOMPOK SASARAN	PRAKIRAAN MAJU RENCANA TAHUN 2026		PERANGKAT DAERAH PENANGGUNG JAWAB
							TARGET 2025		PAGU INDIKATIF (Rp)			Bertambah/Berkurang (10-12)	LOKASI	SUMBER DANA	PRIORITAS			TARGET	PAGU INDIKATIF (Rp)	
							SEBELUM	SESUDAH	RKPD 2025	APBD 2025	RKPD PERUBAHAN 2025				NASIONAL	DAERAH				
1	2	3	4	5	6	7	8	9	10	11	12	13	14	15	16	17	18	19	20	21
	2.11.01.2.04	Administrasi Pendapatan Daerah Kewenangan Perangkat Daerah	*Prosentase Capaian Target Retribusi Persampahan*				-	100 %	0,00	0,00	120.600.000,00	120.600.000,00			-	Peningkatan Pelayanan Publik dan Reformasi Birokrasi Peningkatan Pelayanan Publik dan Reformasi Birokrasi	Pemkab Tulang Bawang Barat		0,00	DINAS LINGKUNGAN HIDUP
	2.11.01.2.04.0002	Analisa dan Pengembangan Retribusi Daerah, serta Penyusunan Kebijakan Retribusi Daerah																		
			Jumlah Dokumen Hasil Analisis serta Pengembangan Retribusi Daerah dan Kebijakan Retribusi Daerah				-	12 Dokumen	0,00	0,00	120.600.000,00	120.600.000,00	Kab. Tulang Bawang Barat, Semua Kecamatan, Semua Kel/Desa	DANA ALOKASI UMUM (DAU)	-	Peningkatan Pelayanan Publik dan Reformasi Birokrasi Peningkatan Pelayanan Publik dan Reformasi Birokrasi			0,00	DINAS LINGKUNGAN HIDUP
	2.11.01.2.05	Administrasi Kepegawaian Perangkat Daerah	-				-	-	26.000.000,00	15.000.000,00	0,00	-26.000.000,00			Memperkuat penyelarasan kehidupan yang harmonis dengan lingkungan, alam, dan budaya serta peningkatan toleransi antarumat beragama untuk mencapai masyarakat yang adil dan makmur.	Peningkatan Infrastruktur Peningkatan Infrastruktur	Pemkab Tulang Bawang Barat		13.000.000,00	DINAS LINGKUNGAN HIDUP
	2.11.01.2.05.0009	Pendidikan dan Pelatihan Pegawai Berdasarkan Tugas dan Fungsi																		
			Jumlah Pegawai Berdasarkan Tugas dan Fungsi yang Mengikuti Pendidikan dan Pelatihan				1 Orang	4 Orang	26.000.000,00	15.000.000,00	0,00	-26.000.000,00	Kab. Tulang Bawang Barat, Semua Kecamatan, Semua Kel/Desa	DANA ALOKASI UMUM (DAU)	Memperkuat penyelarasan kehidupan yang harmonis dengan lingkungan, alam, dan budaya serta peningkatan toleransi antarumat beragama untuk mencapai masyarakat yang adil dan makmur.	Peningkatan Infrastruktur Peningkatan Infrastruktur			13.000.000,00	DINAS LINGKUNGAN HIDUP
	2.11.01.2.06	Administrasi Umum Perangkat Daerah	*Persentase pelayanan administrasi umum yang diselesaikan tepat waktu*				-	100 Persen	51.321.000,00	47.087.000,00	26.315.000,00	-25.006.000,00			Memperkuat penyelarasan kehidupan yang harmonis dengan lingkungan, alam, dan budaya serta peningkatan toleransi antarumat beragama untuk mencapai masyarakat yang adil dan makmur.	Peningkatan Infrastruktur Peningkatan Infrastruktur	Pemkab Tulang Bawang Barat		48.000.000,00	DINAS LINGKUNGAN HIDUP
	2.11.01.2.06.0002	Penyediaan Peralatan dan Perlengkapan Kantor																		
			Jumlah Paket Peralatan dan Perlengkapan Kantor yang Disediakan				0 Paket	0 Paket	4.000.000,00	4.000.000,00	4.000.000,00	0,00	Kab. Tulang Bawang Barat, Tulang Bawang Tengah, Panaragan	DANA ALOKASI UMUM (DAU)	Memperkuat penyelarasan kehidupan yang harmonis dengan lingkungan, alam, dan budaya serta peningkatan toleransi antarumat beragama untuk mencapai masyarakat yang adil dan makmur.	Peningkatan Infrastruktur Peningkatan Infrastruktur			4.000.000,00	DINAS LINGKUNGAN HIDUP
	2.11.01.2.06.0004	Penyediaan Bahan Logistik Kantor																		
			Jumlah Paket Bahan Logistik Kantor yang Disediakan				0 Paket	0 Paket	2.949.000,00	2.215.000,00	1.879.000,00	-1.070.000,00	Kab. Tulang Bawang Barat, Semua Kecamatan, Semua Kel/Desa	DANA ALOKASI UMUM (DAU)	Memperkuat penyelarasan kehidupan yang harmonis dengan lingkungan, alam, dan budaya serta peningkatan toleransi antarumat beragama untuk mencapai masyarakat yang adil dan makmur.	Peningkatan Infrastruktur Peningkatan Infrastruktur			3.000.000,00	DINAS LINGKUNGAN HIDUP
	2.11.01.2.06.0005	Penyediaan Barang Cetakan dan Penggandaan																		
			Jumlah Paket Barang Cetakan dan Penggandaan yang Disediakan				0 Paket	0 Paket	7.500.000,00	4.000.000,00	2.000.000,00	-5.500.000,00	Kab. Tulang Bawang Barat, Semua Kecamatan, Semua Kel/Desa	DANA ALOKASI UMUM (DAU)	Memperkuat penyelarasan kehidupan yang harmonis dengan lingkungan, alam, dan budaya serta peningkatan toleransi antarumat beragama untuk mencapai masyarakat yang adil dan makmur.	Peningkatan Infrastruktur Peningkatan Infrastruktur			6.000.000,00	DINAS LINGKUNGAN HIDUP
	2.11.01.2.06.0009	Penyelenggaraan Rapat Koordinasi dan Konsultasi SKPD																		
			Jumlah Laporan Penyelenggaraan Rapat Koordinasi dan Konsultasi SKPD				1 Laporan	1 Laporan	36.872.000,00	36.872.000,00	18.436.000,00	-18.436.000,00	Kab. Tulang Bawang Barat, Semua Kecamatan, Semua Kel/Desa	DANA ALOKASI UMUM (DAU)	Memperkuat penyelarasan kehidupan yang harmonis dengan lingkungan, alam, dan budaya serta peningkatan toleransi antarumat beragama untuk mencapai masyarakat yang adil dan makmur.	Peningkatan Infrastruktur Peningkatan Infrastruktur			35.000.000,00	DINAS LINGKUNGAN HIDUP
	2.11.01.2.07	Pengadaan Barang Milik Daerah Penunjang Urusan Pemerintah Daerah	*Persentase sarana dan prasarana aparatur sesuai kebutuhan*				-	50 Persen	672.500.000,00	744.600.000,00	0,00	-672.500.000,00			Memperkuat penyelarasan kehidupan yang harmonis dengan lingkungan, alam, dan budaya serta peningkatan toleransi antarumat beragama untuk mencapai masyarakat yang adil dan makmur.	Peningkatan Infrastruktur Peningkatan Infrastruktur	Pemkab Tulang Bawang Barat		0,00	DINAS LINGKUNGAN HIDUP
	2.11.01.2.07.0006	Pengadaan Peralatan dan Mesin Lainnya																		
			Jumlah Unit Peralatan dan Mesin Lainnya yang Disediakan				1 Unit	1 Unit	672.500.000,00	744.600.000,00	0,00	-672.500.000,00	Kab. Tulang Bawang Barat, Semua Kecamatan, Semua Kel/Desa	DANA ALOKASI UMUM (DAU)	Memperkuat penyelarasan kehidupan yang harmonis dengan lingkungan, alam, dan budaya serta peningkatan toleransi antarumat beragama untuk mencapai masyarakat yang adil dan makmur.	Peningkatan Infrastruktur Peningkatan Infrastruktur			0,00	DINAS LINGKUNGAN HIDUP

NO	KODE	URUSAN / BIDANG URUSAN / PROGRAM / KEGIATAN / SUB KEGIATAN	INDIKATOR PROGRAM / KEGIATAN / SUB KEGIATAN	TARGET AKHIR PERIODE RENSTRA OPD	REALISASI CAPAIAN RENJA OPD TAHUN 2023	PRAKIRAAN CAPAIAN TARGET RENJA OPD TAHUN 2024	CAPAIAN KINERJA DAN KERANGKA PENDANAAN										KELOMPOK SASARAN	PRAKIRAAN MAJU RENCANA TAHUN 2026		PERANGKAT DAERAH PENANGGUNG JAWAB
							TARGET 2025		PAGU INDIKATIF (Rp)			Bertambah/Berkurang (10-12)	LOKASI	SUMBER DANA	PRIORITAS			TARGET	PAGU INDIKATIF (Rp)	
							SEBELUM	SESUDAH	RKPD 2025	APBD 2025	RKPD PERUBAHAN 2025				NASIONAL	DAERAH				
1	2	3	4	5	6	7	8	9	10	11	12	13	14	15	16	17	18	19	20	21
	2.11.01.2.08	Penyediaan Jasa Penunjang Urusan Pemerintahan Daerah	*Persentase jasa pelayanan kantor sesuai kebutuhan*				-	100 Persen	216.852.000,00	211.452.000,00	184.452.000,00	-32.400.000,00			Memperkuat penyelarasan kehidupan yang harmonis dengan lingkungan, alam, dan budaya serta peningkatan toleransi antarumat beragama untuk mencapai masyarakat yang adil dan makmur.	Peningkatan Infrastruktur Peningkatan Infrastruktur	Pemkab Tulang Bawang Barat		12.000.000,00	DINAS LINGKUNGAN HIDUP
	2.11.01.2.08.0002	Penyediaan Jasa Komunikasi, Sumber Daya Air dan Listrik																		
			Jumlah Laporan Penyediaan Jasa Komunikasi, Sumber Daya Air dan Listrik yang Disediakan				6 Laporan	6 Laporan	12.000.000,00	12.000.000,00	12.000.000,00	0,00	Kab. Tulang Bawang Barat, Semua Kecamatan, Semua Kel/Desa	DANA ALOKASI UMUM (DAU)	Memperkuat penyelarasan kehidupan yang harmonis dengan lingkungan, alam, dan budaya serta peningkatan toleransi antarumat beragama untuk mencapai masyarakat yang adil dan makmur.	Peningkatan Infrastruktur Peningkatan Infrastruktur			12.000.000,00	DINAS LINGKUNGAN HIDUP
	2.11.01.2.08.0004	Penyediaan Jasa Pelayanan Umum Kantor																		
			Jumlah Laporan Penyediaan Jasa Pelayanan Umum Kantor yang Disediakan				1 Laporan	1 Laporan	204.852.000,00	199.452.000,00	172.452.000,00	-32.400.000,00	Kab. Tulang Bawang Barat, Semua Kecamatan, Semua Kel/Desa	DANA ALOKASI UMUM (DAU)	Memperkuat penyelarasan kehidupan yang harmonis dengan lingkungan, alam, dan budaya serta peningkatan toleransi antarumat beragama untuk mencapai masyarakat yang adil dan makmur.	Peningkatan Infrastruktur Peningkatan Infrastruktur			0,00	DINAS LINGKUNGAN HIDUP
	2.11.01.2.09	Pemeliharaan Barang Milik Daerah Penunjang Urusan Pemerintahan Daerah	*Persentase sarana dan prasarana aparatur yang terpelihara*				-	100 Persen	66.540.000,00	54.770.000,00	52.670.000,00	-13.870.000,00			Memperkuat penyelarasan kehidupan yang harmonis dengan lingkungan, alam, dan budaya serta peningkatan toleransi antarumat beragama untuk mencapai masyarakat yang adil dan makmur.	Peningkatan Infrastruktur Peningkatan Infrastruktur	Pemkab Tulang Bawang Barat		0,00	DINAS LINGKUNGAN HIDUP
	2.11.01.2.09.0002	Penyediaan Jasa Pemeliharaan, Biaya Pemeliharaan, Pajak dan Perizinan Kendaraan Dinas Operasional atau Lapangan																		
			Jumlah Kendaraan Dinas Operasional atau Lapangan yang Dipelihara dan dibayarkan Pajak dan Perizinannya				4 Unit	4 Unit	64.440.000,00	54.070.000,00	52.670.000,00	-11.770.000,00	Kab. Tulang Bawang Barat, Semua Kecamatan, Semua Kel/Desa	DANA ALOKASI UMUM (DAU)	Memperkuat penyelarasan kehidupan yang harmonis dengan lingkungan, alam, dan budaya serta peningkatan toleransi antarumat beragama untuk mencapai masyarakat yang adil dan makmur.	Peningkatan Infrastruktur Peningkatan Infrastruktur			0,00	DINAS LINGKUNGAN HIDUP
	2.11.01.2.09.0006	Pemeliharaan Peralatan dan Mesin Lainnya																		
			Jumlah Peralatan dan Mesin Lainnya yang Dipelihara				2 Unit	2 Unit	2.100.000,00	700.000,00	0,00	-2.100.000,00	Kab. Tulang Bawang Barat, Semua Kecamatan, Semua Kel/Desa	DANA ALOKASI UMUM (DAU)	Memperkuat penyelarasan kehidupan yang harmonis dengan lingkungan, alam, dan budaya serta peningkatan toleransi antarumat beragama untuk mencapai masyarakat yang adil dan makmur.	Peningkatan Infrastruktur Peningkatan Infrastruktur			0,00	DINAS LINGKUNGAN HIDUP
2.	**2.11.02**	**PROGRAM PERENCANAAN LINGKUNGAN HIDUP**	**Meninkatnya efektifitas kajian lingkungan untuk memitigasi dampak KRP Prosentase Rekomendasi Kajian Lingkungan Hidup yang ditindaklanjuti**				**-**	**100 100 Persen %**	**0,00**	**270.000.000,00**	**260.000.000,00**	**0,00**							**0,00**	
	2.11.02.2.01	Rencana Perlindungan dan Pengelolaan Lingkungan Hidup (RPPLH) Kabupaten/Kota	*Jumlah Dokumen RPPLH dan pengesahan yang tersusun*				-	2 Dokumen	0,00	270.000.000,00	260.000.000,00	260.000.000,00			Memperkuat penyelarasan kehidupan yang harmonis dengan lingkungan, alam, dan budaya serta peningkatan toleransi antarumat beragama untuk mencapai masyarakat yang adil dan makmur.	Peningkatan Infrastruktur Peningkatan Infrastruktur	Pemkab Tulang Bawang Barat		0,00	DINAS LINGKUNGAN HIDUP
	2.11.02.2.01.0003	Penetapan RPPLH Kabupaten/Kota																		
			Dokumen RPPLH kabupaten/kota yang di tetapkan				-	1 Dokumen	0,00	70.000.000,00	60.000.000,00	60.000.000,00	Kab. Tulang Bawang Barat, Semua Kecamatan, Semua Kel/Desa	DANA ALOKASI UMUM (DAU)	Memperkuat penyelarasan kehidupan yang harmonis dengan lingkungan, alam, dan budaya serta peningkatan toleransi antarumat beragama untuk mencapai masyarakat yang adil dan makmur.	Peningkatan Infrastruktur Peningkatan Infrastruktur			0,00	DINAS LINGKUNGAN HIDUP
	2.11.02.2.01.0004	Peninjauan kembali terhadap RPPLH kabupaten/kota																		
			Dokumen RPPLH kabupaten/kota yang dilakukan peninjauan kembali				-	1 Dokumen	0,00	200.000.000,00	200.000.000,00	200.000.000,00	Kab. Tulang Bawang Barat, Semua Kecamatan, Semua Kel/Desa	DANA ALOKASI UMUM (DAU)	Memperkuat penyelarasan kehidupan yang harmonis dengan lingkungan, alam, dan budaya serta peningkatan toleransi antarumat beragama untuk mencapai masyarakat yang adil dan makmur.	Peningkatan Infrastruktur Peningkatan Infrastruktur			0,00	DINAS LINGKUNGAN HIDUP
3.	**2.11.03**	**PROGRAM PENGENDALIAN PENCEMARAN DAN/ATAU KERUSAKAN LINGKUNGAN HIDUP**	**Menurunnya pencemaran dan / atau kerusakan lingkungan hidup**				**-**	**66,80 Point**	**124.614.000,00**	**115.000.000,00**	**39.587.000,00**	**-15.614.000,00**							**109.000.000,00**	

NO	KODE	URUSAN / BIDANG URUSAN / PROGRAM / KEGIATAN / SUB KEGIATAN	INDIKATOR PROGRAM / KEGIATAN / SUB KEGIATAN	TARGET AKHIR PERIODE RENSTRA OPD	REALISASI CAPAIAN RENJA OPD TAHUN 2023	PRAKIRAAN CAPAIAN TARGET RENJA OPD TAHUN 2024	CAPAIAN KINERJA DAN KERANGKA PENDANAAN										KELOMPOK SASARAN	PRAKIRAAN MAJU RENCANA TAHUN 2026		PERANGKAT DAERAH PENANGGUNG JAWAB
							TARGET 2025		PAGU INDIKATIF (Rp)			Bertambah/Berkurang (10-12)	LOKASI	SUMBER DANA	PRIORITAS			TARGET	PAGU INDIKATIF (Rp)	
							SEBELUM	SESUDAH	RKPD 2025	APBD 2025	RKPD PERUBAHAN 2025				NASIONAL	DAERAH				
1	2	3	4	5	6	7	8	9	10	11	12	13	14	15	16	17	18	19	20	21
	2.11.03.2.01	Pencegahan Pencemaran dan/atau Kerusakan Lingkungan Hidup Kabupaten/Kota	*Nilai Indeks Kualitas Air (IKA) dan Indeks Kualitas Udara (IKU)*				-	67.14 & 71.51 Point	124.614.000,00	115.000.000,00	39.587.000,00	-85.027.000,00			Memperkuat penyelarasan kehidupan yang harmonis dengan lingkungan, alam, dan budaya serta peningkatan toleransi antarumat beragama untuk mencapai masyarakat yang adil dan makmur.	Peningkatan Infrastruktur Peningkatan Infrastruktur	Pemkab Tulang Bawang Barat		109.000.000,00	DINAS LINGKUNGAN HIDUP
	2.11.03.2.01.0001	Koordinasi, Sinkronisasi, dan Pelaksanaan Pencegahan Pencemaran Lingkungan Hidup Dilaksanakan Terhadap Media Tanah, Air, Udara, dan Laut																		
			Jumlah Dokumen Uji Kualitas Lingkungan Hidup Dilaksanakan Terhadap Media Tanah, Air, Udara, dan Laut				1 Dokumen	1 Dokumen	99.614.000,00	40.000.000,00	27.620.000,00	-71.994.000,00	Kab. Tulang Bawang Barat, Semua Kecamatan, Semua Kel/Desa	PAJAK AIR TANAH PENDAPATAN BAGI HASIL DANA ALOKASI UMUM (DAU)	Memperkuat penyelarasan kehidupan yang harmonis dengan lingkungan, alam, dan budaya serta peningkatan toleransi antarumat beragama untuk mencapai masyarakat yang adil dan makmur.	Peningkatan Infrastruktur Peningkatan Infrastruktur			44.000.000,00	DINAS LINGKUNGAN HIDUP
	2.11.03.2.01.0002	Koordinasi, Sinkronisasi dan Pelaksanaan Pengendalian Emisi Gas Rumah Kaca, Mitigasi dan Adaptasi Perubahan Iklim																		
			Jumlah Dokumen Hasil Koordinasi dan Sinkronisasi Inventarisasi Gas Rumah Kaca dari Sektor Lingkungan Hidup yang Dilaksanakan				1 Dokumen	1 Dokumen	20.000.000,00	20.000.000,00	9.467.000,00	-10.533.000,00	Kab. Tulang Bawang Barat, Semua Kecamatan, Semua Kel/Desa	DANA ALOKASI UMUM (DAU)	Memperkuat penyelarasan kehidupan yang harmonis dengan lingkungan, alam, dan budaya serta peningkatan toleransi antarumat beragama untuk mencapai masyarakat yang adil dan makmur.	- -			10.000.000,00	DINAS LINGKUNGAN HIDUP
	2.11.03.2.01.0005	Pelaksanaan inventarisasi GRK dan penyusunan profil emisi GRK																		
			Jumlah dokumen data inventarisasi GRK dan profil emisi GRK				1 Dokumen	1 Dokumen	5.000.000,00	5.000.000,00	2.500.000,00	-2.500.000,00	Kab. Tulang Bawang Barat, Semua Kecamatan, Semua Kel/Desa	DANA ALOKASI UMUM (DAU)	Memperkuat penyelarasan kehidupan yang harmonis dengan lingkungan, alam, dan budaya serta peningkatan toleransi antarumat beragama untuk mencapai masyarakat yang adil dan makmur.	Peningkatan Infrastruktur Peningkatan Infrastruktur			5.000.000,00	DINAS LINGKUNGAN HIDUP
	2.11.03.2.01.0007	Pelaksanaan pemantauan kualitas Lingkungan Hidup terhadap Media Tanah, Air, Udara, dan Laut																		
			Data dan informasi indeks kualitas lingkungan hidup (Iindeks Kualitas Air, Indeks Kualitas Udara, Indeks Kualitas Lahan, Indeks Kualitas Ekosistem Gambut dan Indeks Kualitas Air Laut)				-	5 Lokasi	0,00	50.000.000,00	0,00	0,00	Kab. Tulang Bawang Barat, Semua Kecamatan, Semua Kel/Desa	DANA ALOKASI UMUM (DAU)	Memperkuat penyelarasan kehidupan yang harmonis dengan lingkungan, alam, dan budaya serta peningkatan toleransi antarumat beragama untuk mencapai masyarakat yang adil dan makmur.	Peningkatan Infrastruktur Peningkatan Infrastruktur			50.000.000,00	DINAS LINGKUNGAN HIDUP
4.	**2.11.04**	**PROGRAM PENGELOLAAN KEANEKARAGAMAN HAYATI (KEHATI)**	**Meningkatnya kualitas pengelolaan keanekaragaman hayati**				**-**	**3 Persen**	**132.000.000,00**	**100.000.000,00**	**139.102.000,00**	**-32.000.000,00**							**100.000.000,00**	
	2.11.04.2.01	Pengelolaan Keanekaragaman Hayati Kabupaten/Kota	*Prosentase RTH*				-	3 %	132.000.000,00	100.000.000,00	139.102.000,00	7.102.000,00			Memperkuat penyelarasan kehidupan yang harmonis dengan lingkungan, alam, dan budaya serta peningkatan toleransi antarumat beragama untuk mencapai masyarakat yang adil dan makmur.	Peningkatan Infrastruktur Peningkatan Infrastruktur	Pemkab Tulang Bawang Barat		100.000.000,00	DINAS LINGKUNGAN HIDUP
	2.11.04.2.01.0004	Pengelolaan Ruang Terbuka Hijau (RTH)																		
			Luas RTH yang Dikelola Lingkup Kewenangan Kabupaten/Kota				0 Ha	6 Ha	85.000.000,00	50.000.000,00	84.000.000,00	-1.000.000,00	Kab. Tulang Bawang Barat, Tulang Bawang Tengah, Semua Kel/Desa	DANA ALOKASI UMUM (DAU)	Memperkuat penyelarasan kehidupan yang harmonis dengan lingkungan, alam, dan budaya serta peningkatan toleransi antarumat beragama untuk mencapai masyarakat yang adil dan makmur.	Peningkatan Infrastruktur Peningkatan Infrastruktur			50.000.000,00	DINAS LINGKUNGAN HIDUP
	2.11.04.2.01.0008	Pengelolaan Taman Keanekaragaman Hayati Lainnya																		
			Unit Taman Kehati Lainnya yang dikelola Lingkup Kewenangan Kabupaten/Kota				1 Unit	1 Unit	47.000.000,00	50.000.000,00	55.102.000,00	8.102.000,00	Kab. Tulang Bawang Barat, Semua Kecamatan, Semua Kel/Desa	DANA ALOKASI UMUM (DAU)	Memperkuat penyelarasan kehidupan yang harmonis dengan lingkungan, alam, dan budaya serta peningkatan toleransi antarumat beragama untuk mencapai masyarakat yang adil dan makmur.	Peningkatan Infrastruktur Peningkatan Infrastruktur			50.000.000,00	DINAS LINGKUNGAN HIDUP
5.	**2.11.05**	**PROGRAM PENGENDALIAN BAHAN BERBAHAYA DAN BERACUN (B3) DAN LIMBAH BAHAN BERBAHAYA DAN BERACUN (LIMBAH B3)**	**-**				**-**	**-**	**20.000.000,00**	**20.000.000,00**	**10.000.000,00**	**0,00**							**20.000.000,00**	
	2.11.05.2.01	Penyimpanan sementara Limbah B3	-				-	-	20.000.000,00	0,00	0,00	-20.000.000,00			-	Peningkatan Infrastruktur Peningkatan Infrastruktur	-		0,00	DINAS LINGKUNGAN HIDUP
	2.11.05.2.01.0002	Verifikasi Lapangan untuk Memastikan Pemenuhan Persyaratan Administrasi dan Teknis Penyimpanan sementara Limbah B3																		
			Jumlah Laporan Kegiatan Verifikasi Lapangan Pemenuhan Komitmen Persetujuan/Izin Penyimpanan sementara dan Pengumpulan Limbah B3				1 Laporan	1 Laporan	20.000.000,00	0,00	0,00	-20.000.000,00	Kab. Tulang Bawang Barat, Semua Kecamatan, Semua Kel/Desa	DANA ALOKASI UMUM (DAU)	-	Peningkatan Infrastruktur Peningkatan Infrastruktur			0,00	DINAS LINGKUNGAN HIDUP

NO	KODE	URUSAN / BIDANG URUSAN / PROGRAM / KEGIATAN / SUB KEGIATAN	INDIKATOR PROGRAM / KEGIATAN / SUB KEGIATAN	TARGET AKHIR PERIODE RENSTRA OPD	REALISASI CAPAIAN RENJA OPD TAHUN 2023	PRAKIRAAN CAPAIAN TARGET RENJA OPD TAHUN 2024	CAPAIAN KINERJA DAN KERANGKA PENDANAAN										KELOMPOK SASARAN	PRAKIRAAN MAJU RENCANA TAHUN 2026		PERANGKAT DAERAH PENANGGUNG JAWAB
							TARGET 2025		PAGU INDIKATIF (Rp)			Bertambah/Berkurang (10-12)	LOKASI	SUMBER DANA	PRIORITAS			TARGET	PAGU INDIKATIF (Rp)	
							SEBELUM	SESUDAH	RKPD 2025	APBD 2025	RKPD PERUBAHAN 2025				NASIONAL	DAERAH				
1	2	3	4	5	6	7	8	9	10	11	12	13	14	15	16	17	18	19	20	21
	2.11.05.2.02	Pengumpulan Limbah B3 dalam 1 (Satu) Daerah Kabupaten/Kota	*Prosentase Tempat Penyimpanan Sementara Limbah B3 yang diawasi*				-	100 Persen	0,00	20.000.000,00	10.000.000,00	10.000.000,00			Memantapkan sistem pertahanan keamanan negara dan mendorong kemandirian bangsa melalui swasembada pangan, energi, air, ekonomi kreatif, ekonomi hijau, dan ekonomi biru	Peningkatan Infrastruktur Peningkatan Infrastruktur	Pemkab Tulang Bawang Barat		20.000.000,00	DINAS LINGKUNGAN HIDUP
	2.11.05.2.02.0004	Pembinaan pengumpulan dan penyimpanan sementara limbah B3 di kabupaten/kota																		
			jumlah pengumpulan dan penyimpanan sementara limbah B3 yang dibina				-	40 Usaha	0,00	20.000.000,00	10.000.000,00	10.000.000,00	Kab. Tulang Bawang Barat, Semua Kecamatan, Semua Kel/Desa	DANA ALOKASI UMUM (DAU)	Memantapkan sistem pertahanan keamanan negara dan mendorong kemandirian bangsa melalui swasembada pangan, energi, air, ekonomi kreatif, ekonomi hijau, dan ekonomi biru	Peningkatan Infrastruktur Peningkatan Infrastruktur			20.000.000,00	DINAS LINGKUNGAN HIDUP
6.	**2.11.06**	**PROGRAM PEMBINAAN DAN PENGAWASAN TERHADAP IZIN LINGKUNGAN DAN IZIN PERLINDUNGAN DAN PENGELOLAAN LINGKUNGAN HIDUP (PPLH)**	**Meningkatnya kepatuhan usaha dan /atau kegiatan terhadap persetujuan lingkungan yang di terbitkan**				**-**	**100 Persen**	**73.000.000,00**	**75.000.000,00**	**38.708.200,00**	**-33.000.000,00**							**40.000.000,00**	
	2.11.06.2.01	Pembinaan dan Pengawasan Terhadap Usaha dan/atau Kegiatan yang Izin Lingkungan dan Izin PPLH Diterbitkan oleh Pemerintah Daerah Kabupaten/Kota	*Prosentase ketaatan penanggungjawab usaha dan/atau kegiatan terhadap izin lingkungan, izin PPLH dan PUU LH yang diterbitkan*				-	100 Persen	73.000.000,00	75.000.000,00	38.708.200,00	-34.291.800,00			Memperkuat penyelarasan kehidupan yang harmonis dengan lingkungan, alam, dan budaya serta peningkatan toleransi antarumat beragama untuk mencapai masyarakat yang adil dan makmur.	Peningkatan Infrastruktur Peningkatan Infrastruktur	Pemkab Tulang Bawang Barat		40.000.000,00	DINAS LINGKUNGAN HIDUP
	2.11.06.2.01.0001	Fasilitasi Pemenuhan Ketentuan dan Kewajiban Izin Lingkungan dan/atau Izin PPLH																		
			Jumlah Rekomendasi dan/atau Persetujuan Teknis, Persetujuan Lingkungan, dan Surat Kelayakan Operasi yang Diberikan				0 Dokumen	0 Dokumen	38.000.000,00	40.000.000,00	20.423.000,00	-17.577.000,00	Kab. Tulang Bawang Barat, Semua Kecamatan, Semua Kel/Desa	DANA ALOKASI UMUM (DAU)	Memperkuat penyelarasan kehidupan yang harmonis dengan lingkungan, alam, dan budaya serta peningkatan toleransi antarumat beragama untuk mencapai masyarakat yang adil dan makmur.	Peningkatan Infrastruktur Peningkatan Infrastruktur			20.000.000,00	DINAS LINGKUNGAN HIDUP
	2.11.06.2.01.0009	Pengawasan Perizinan Berusaha atau Persetujuan Pemerintah terkait Persetujuan Lingkungan yang diterbitkan oleh Pemerintah Daerah Kabupaten/Kota dan Peraturan Perundang-undangan di bidang Perlindungan dan Pengelolaan Lingkungan Hidup																		
			Jumlah Badan usaha dan/atau kegiatan yang diawasi				22 Badan Usaha	22 Badan Usaha	35.000.000,00	35.000.000,00	18.285.200,00	-16.714.800,00	Kab. Tulang Bawang Barat, Semua Kecamatan, Semua Kel/Desa	DANA ALOKASI UMUM (DAU)	Memperkuat penyelarasan kehidupan yang harmonis dengan lingkungan, alam, dan budaya serta peningkatan toleransi antarumat beragama untuk mencapai masyarakat yang adil dan makmur.	Peningkatan Infrastruktur Peningkatan Infrastruktur			20.000.000,00	DINAS LINGKUNGAN HIDUP
7.	**2.11.08**	**PROGRAM PENINGKATAN PENDIDIKAN, PELATIHAN DAN PENYULUHAN LINGKUNGAN HIDUP UNTUK MASYARAKAT**	**Meningkatnya kapasitas SDM bidang lingkungan hidup**				**-**	**100 Persen**	**81.675.000,00**	**71.228.600,00**	**21.358.700,00**	**-31.675.000,00**							**50.000.000,00**	
	2.11.08.2.01	Penyelenggaraan Pendidikan, Pelatihan, dan Penyuluhan Lingkungan Hidup untuk Lembaga Kemasyarakatan Tingkat Daerah Kabupaten/Kota	*Prosentase Penyuluh Lingkungan Hidup yang ditingkatkan kompetensinya*				-	100 Persen	81.675.000,00	71.228.600,00	21.358.700,00	-60.316.300,00			Memperkuat penyelarasan kehidupan yang harmonis dengan lingkungan, alam, dan budaya serta peningkatan toleransi antarumat beragama untuk mencapai masyarakat yang adil dan makmur.	Peningkatan Infrastruktur Peningkatan Infrastruktur	Pemkab Tulang Bawang Barat		50.000.000,00	DINAS LINGKUNGAN HIDUP
	2.11.08.2.01.0002	Pendampingan Gerakan Peduli Lingkungan Hidup																		
			Jumlah Pendampingan Pembinaan Gerakan Peduli dan Berbudaya Lingkungan Hidup yang Dilaksanakan				1 Dokumen	1 Dokumen	11.675.000,00	0,00	0,00	-11.675.000,00	Kab. Tulang Bawang Barat, Semua Kecamatan, Semua Kel/Desa	DANA ALOKASI UMUM (DAU)	Memperkuat penyelarasan kehidupan yang harmonis dengan lingkungan, alam, dan budaya serta peningkatan toleransi antarumat beragama untuk mencapai masyarakat yang adil dan makmur.	Peningkatan Infrastruktur Peningkatan Infrastruktur			0,00	DINAS LINGKUNGAN HIDUP
	2.11.08.2.01.0003	Penyelenggaraan Penyuluhan dan Kampanye Lingkungan Hidup																		
			Jumlah Masyarakat/Kelompok Masyarakat/Pelaku Usaha/Kegiatan yang terlibat				0 Orang	500 Orang	70.000.000,00	71.228.600,00	21.358.700,00	-48.641.300,00	Kab. Tulang Bawang Barat, Semua Kecamatan, Semua Kel/Desa	DANA ALOKASI UMUM (DAU)	Memperkuat penyelarasan kehidupan yang harmonis dengan lingkungan, alam, dan budaya serta peningkatan toleransi antarumat beragama untuk mencapai masyarakat yang adil dan makmur.	Peningkatan Infrastruktur Peningkatan Infrastruktur			50.000.000,00	DINAS LINGKUNGAN HIDUP
8.	**2.11.09**	**PROGRAM PENGHARGAAN LINGKUNGAN HIDUP UNTUK MASYARAKAT**	**Meningkatnya kinerja pemangku kepentingan dalam perlindungan dan pengelolaan lingkungan hidup**				**-**	**100 Persen**	**5.000.000,00**	**5.000.000,00**	**2.530.000,00**	**0,00**							**5.000.000,00**	
	2.11.09.2.01	Pemberian Penghargaan Lingkungan Hidup Tingkat Daerah Kabupaten/Kota	*Jumlah Penghargaan LH Tingkat Daerah Kabupaten yang diberikan*				-	5 Kelompok	5.000.000,00	5.000.000,00	2.530.000,00	-2.470.000,00			Memperkuat penyelarasan kehidupan yang harmonis dengan lingkungan, alam, dan budaya serta peningkatan toleransi antarumat beragama untuk mencapai masyarakat yang adil dan makmur.	Peningkatan Infrastruktur Peningkatan Infrastruktur	Pemkab Tulang Bawang Barat		5.000.000,00	DINAS LINGKUNGAN HIDUP
	2.11.09.2.01.0001	Penilaian Kinerja Masyarakat/Lembaga Masyarakat/Dunia Usaha/Dunia Pendidikan/Filantropi dalam Perlindungan dan Pengelolaan Lingkungan Hidup																		

NO	KODE	URUSAN / BIDANG URUSAN / PROGRAM / KEGIATAN / SUB KEGIATAN	INDIKATOR PROGRAM / KEGIATAN / SUB KEGIATAN	TARGET AKHIR PERIODE RENSTRA OPD	REALISASI CAPAIAN RENJA OPD TAHUN 2023	PRAKIRAAN CAPAIAN TARGET RENJA OPD TAHUN 2024	CAPAIAN KINERJA DAN KERANGKA PENDANAAN										KELOMPOK SASARAN	PRAKIRAAN MAJU RENCANA TAHUN 2026		PERANGKAT DAERAH PENANGGUNG JAWAB
							TARGET 2025		PAGU INDIKATIF (Rp)			Bertambah/Berkurang (10-12)	LOKASI	SUMBER DANA	PRIORITAS			TARGET	PAGU INDIKATIF (Rp)	
							SEBELUM	SESUDAH	RKPD 2025	APBD 2025	RKPD PERUBAHAN 2025				NASIONAL	DAERAH				
1	2	3	4	5	6	7	8	9	10	11	12	13	14	15	16	17	18	19	20	21
			Jumlah Masyarakat/Lembaga Masyarakat/Dunia Usaha/Dunia Pendidikan/Filantrophi yang Dinilai Kinerjanya dalam rangka PPLH				2 Entitas	2 Entitas	5.000.000,00	5.000.000,00	2.530.000,00	-2.470.000,00	Kab. Tulang Bawang Barat, Semua Kecamatan, Semua Kel/Desa	DANA ALOKASI UMUM (DAU)	Memperkuat penyelarasan kehidupan yang harmonis dengan lingkungan, alam, dan budaya serta peningkatan toleransi antarumat beragama untuk mencapai masyarakat yang adil dan makmur.	Peningkatan Infrastruktur Peningkatan Infrastruktur			5.000.000,00	DINAS LINGKUNGAN HIDUP
9.	**2.11.10**	**PROGRAM PENANGANAN PENGADUAN LINGKUNGAN HIDUP**	**Meningkatnya penyelesaian sengketa / kasus tindak pidana lingkungan hidup**				**-**	**100 Persen**	**5.000.000,00**	**5.000.000,00**	**2.549.400,00**	**0,00**							**5.000.000,00**	
	2.11.10.2.01	Penyelesaian Pengaduan Masyarakat di Bidang Perlindungan dan Pengelolaan Lingkungan Hidup (PPLH) Kabupaten/Kota	*Jumlah pengaduan permasalahan Pencemaran dan Perusakan Lingkungan Hidup tingkat Kabupaten/Kota yang ditindaklanjuti/ ditangani*				-	2 Dokumen	5.000.000,00	5.000.000,00	2.549.400,00	-2.450.600,00			Memperkuat penyelarasan kehidupan yang harmonis dengan lingkungan, alam, dan budaya serta peningkatan toleransi antarumat beragama untuk mencapai masyarakat yang adil dan makmur.	Peningkatan Infrastruktur Peningkatan Infrastruktur	Pemkab Tulang Bawang Barat		5.000.000,00	DINAS LINGKUNGAN HIDUP
	2.11.10.2.01.0004	Pengelolaan Pengaduan permasalahan Pencemaran dan Perusakan Lingkungan Hidup tingkat Kabupaten/Kota																		
			Jumlah pengaduan permasalahan Pencemaran dan Perusakan Lingkungan Hidup tingkat Kabupaten/Kota yang ditindaklanjuti/ditangani				0 Pengaduan	0 Pengaduan	5.000.000,00	5.000.000,00	2.549.400,00	-2.450.600,00	Kab. Tulang Bawang Barat, Semua Kecamatan, Semua Kel/Desa	DANA ALOKASI UMUM (DAU)	Memperkuat penyelarasan kehidupan yang harmonis dengan lingkungan, alam, dan budaya serta peningkatan toleransi antarumat beragama untuk mencapai masyarakat yang adil dan makmur.	Peningkatan Infrastruktur Peningkatan Infrastruktur			5.000.000,00	DINAS LINGKUNGAN HIDUP
10.	**2.11.11**	**PROGRAM PENGELOLAAN PERSAMPAHAN**	**Meningkatnya tata kelola persampahan (Indeks Pengelolaan Sampah Daerah)**				**-**	**30 Persen**	**1.510.077.344,00**	**1.500.248.400,00**	**2.242.415.400,00**	**122.472.656,00**							**1.632.550.000,00**	
	2.11.11.2.01	Pengelolaan Sampah	*Prosentase Penanganan dan Pengurangan Sampah Daerah*				-	50 %	1.510.077.344,00	1.500.248.400,00	2.242.415.400,00	732.338.056,00			Memperkuat penyelarasan kehidupan yang harmonis dengan lingkungan, alam, dan budaya serta peningkatan toleransi antarumat beragama untuk mencapai masyarakat yang adil dan makmur.	Peningkatan Infrastruktur Peningkatan Infrastruktur	Pemkab Tulang Bawang Barat		1.632.550.000,00	DINAS LINGKUNGAN HIDUP
	2.11.11.2.01.0007	Penyediaan Sarana dan Prasarana Pengelolaan Persampahan di TPA/TPST/SPA Kabupaten/Kota																		
			Jumlah Sarana dan Prasarana Penanganan Sampah untuk Kegiatan Pemilahan, Pengumpulan, Pengangkutan, Pengolahan, dan Pemrosesan Akhir				2 Unit	2 Unit	200.000.000,00	197.600.000,00	950.240.000,00	750.240.000,00	Kab. Tulang Bawang Barat, Semua Kecamatan, Semua Kel/Desa	DANA ALOKASI UMUM (DAU)	Memperkuat penyelarasan kehidupan yang harmonis dengan lingkungan, alam, dan budaya serta peningkatan toleransi antarumat beragama untuk mencapai masyarakat yang adil dan makmur.	Peningkatan Infrastruktur Peningkatan Infrastruktur			150.000.000,00	DINAS LINGKUNGAN HIDUP
	2.11.11.2.01.0011	Pelaksanaan pemantauan, pembinaan, verifikasi dan pengawasan atas penerapan Rencana, Kebijakan dan Teknis pengelolaan Sampah kabupaten/kota																		
			Jumlah laporan pemantauan pembinaan, verifikasi dan pengawasan atas penerapan Rencana, Kebijakan dan Teknis pengelolaan Sampah kabupaten/kota				1 Dokumen	1 Dokumen	5.488.944,00	3.000.000,00	1.297.000,00	-4.191.944,00	Kab. Tulang Bawang Barat, Semua Kecamatan, Semua Kel/Desa	DANA ALOKASI UMUM (DAU)	Memperkuat penyelarasan kehidupan yang harmonis dengan lingkungan, alam, dan budaya serta peningkatan toleransi antarumat beragama untuk mencapai masyarakat yang adil dan makmur.	Peningkatan Infrastruktur Peningkatan Infrastruktur			5.000.000,00	DINAS LINGKUNGAN HIDUP
	2.11.11.2.01.0015	Penanganan sampah melalui pengoperasian dan pemeliharaan sarana dan prasarana penanganan sampah																		
			Jumlah sarana dan prasarana penanganan sampah yang beroperasi dan terpelihara dengan baik				3 Unit	3 Unit	1.189.588.400,00	1.184.648.400,00	1.182.378.400,00	-7.210.000,00	Kab. Tulang Bawang Barat, Semua Kecamatan, Semua Kel/Desa	DANA ALOKASI UMUM (DAU)	Memperkuat penyelarasan kehidupan yang harmonis dengan lingkungan, alam, dan budaya serta peningkatan toleransi antarumat beragama untuk mencapai masyarakat yang adil dan makmur.	Peningkatan Infrastruktur Peningkatan Infrastruktur			1.271.000.000,00	DINAS LINGKUNGAN HIDUP
	2.11.11.2.01.0019	Pengurangan sampah melalui pendauran ulang sampah																		
			Jumlah sampah yang terdaur ulang				5837,6 Ton	5837,6 Ton	50.000.000,00	50.000.000,00	43.500.000,00	-6.500.000,00	Kab. Tulang Bawang Barat, Semua Kecamatan, Semua Kel/Desa	PAJAK AIR TANAH	Memperkuat penyelarasan kehidupan yang harmonis dengan lingkungan, alam, dan budaya serta peningkatan toleransi antarumat beragama untuk mencapai masyarakat yang adil dan makmur.	Peningkatan Infrastruktur Peningkatan Infrastruktur			10.000.000,00	DINAS LINGKUNGAN HIDUP
	2.11.11.2.01.0020	Penanganan sampah melalui pemrosesan akhir sampah di TPA/TPST kabupaten/kota atau TPA/TPST Regional																		
			jumlah sampah yang tertangani melalui pemrosesan akhir sampah di TPA/TPSTkabupaten/kota atau TPA/TPST Regional				28835 Ton	28835 Ton	65.000.000,00	65.000.000,00	65.000.000,00	0,00	Kab. Tulang Bawang Barat, Tulang Bawang Tengah, Panaragan	DANA ALOKASI UMUM (DAU)	Memperkuat penyelarasan kehidupan yang harmonis dengan lingkungan, alam, dan budaya serta peningkatan toleransi antarumat beragama untuk mencapai masyarakat yang adil dan makmur.	Peningkatan Infrastruktur Peningkatan Infrastruktur			196.550.000,00	DINAS LINGKUNGAN HIDUP
		DINAS KEPENDUDUKAN DAN PENCATATAN SIPIL							**4.182.490.771,00**	**4.189.891.444,00**	**3.650.488.592,00**	**-532.002.179,00**							**4.116.961.756,00**	
	2	**URUSAN PEMERINTAHAN WAJIB YANG TIDAK BERKAITAN DENGAN PELAYANAN DASAR**							**4.182.490.771,00**	**4.189.891.444,00**	**3.650.488.592,00**	**-532.002.179,00**							**4.116.961.756,00**	

NO	KODE	URUSAN / BIDANG URUSAN / PROGRAM / KEGIATAN / SUB KEGIATAN	INDIKATOR PROGRAM / KEGIATAN / SUB KEGIATAN	TARGET AKHIR PERIODE RENSTRA OPD	REALISASI CAPAIAN RENJA OPD TAHUN 2023	PRAKIRAAN CAPAIAN TARGET RENJA OPD TAHUN 2024	CAPAIAN KINERJA DAN KERANGKA PENDANAAN										KELOMPOK SASARAN	PRAKIRAAN MAJU RENCANA TAHUN 2026		PERANGKAT DAERAH PENANGGUNG JAWAB
							TARGET 2025		PAGU INDIKATIF (Rp)			Bertambah/Berkurang (10-12)	LOKASI	SUMBER DANA	PRIORITAS			TARGET	PAGU INDIKATIF (Rp)	
							SEBELUM	SESUDAH	RKPD 2025	APBD 2025	RKPD PERUBAHAN 2025				NASIONAL	DAERAH				
1	2	3	4	5	6	7	8	9	10	11	12	13	14	15	16	17	18	19	20	21
	2.12	**URUSAN PEMERINTAHAN BIDANG ADMINISTRASI KEPENDUDUKAN DAN PENCATATAN SIPIL**							**4.182.490.771,00**	**4.189.891.444,00**	**3.650.488.592,00**	**-532.002.179,00**							**4.116.961.756,00**	
1.	**2.12.01**	**PROGRAM PENUNJANG URUSAN PEMERINTAHAN DAERAH KABUPATEN/KOTA**	**Prosentase Terlaksananya Urusan Pemerintahan Derah Kabupaten/Kota**				**-**	**100 Persen**	**3.582.490.771,00**	**3.580.291.444,00**	**3.243.833.592,00**	**-94.929.015,00**							**3.487.561.756,00**	
	2.12.01.2.01	Perencanaan, Penganggaran, dan Evaluasi Kinerja Perangkat Daerah	-				-	-	35.000.000,00	27.487.000,00	12.420.000,00	-22.580.000,00			Memperkuat pembangunan sumber daya manusia (SDM), sains, teknologi, pendidikan, kesehatan, prestasi olahraga, kesetaraan gender, serta penguatan peran perempuan, pemuda (generasi milenial dan generasi Z), dan penyandang disabilitas.	Penanggulangan Kemiskinan Penanggulangan Kemiskinan	Pemkab Tulang Bawang Barat		38.500.000,00	DINAS KEPENDUDUKAN DAN PENCATATAN SIPIL
	2.12.01.2.01.0001	Penyusunan Dokumen Perencanaan Perangkat Daerah																		
			Jumlah Dokumen Perencanaan Perangkat Daerah				1 Dokumen	1 Dokumen	5.000.000,00	4.300.000,00	889.000,00	-4.111.000,00	Semua Kota/Kab, Semua Kecamatan, Semua Kel/Desa	DANA ALOKASI UMUM (DAU)	Memperkuat pembangunan sumber daya manusia (SDM), sains, teknologi, pendidikan, kesehatan, prestasi olahraga, kesetaraan gender, serta penguatan peran perempuan, pemuda (generasi milenial dan generasi Z), dan penyandang disabilitas.	Penanggulangan Kemiskinan Penanggulangan Kemiskinan			5.500.000,00	DINAS KEPENDUDUKAN DAN PENCATATAN SIPIL
	2.12.01.2.01.0002	Koordinasi dan Penyusunan Dokumen RKA-SKPD																		
			Jumlah Dokumen RKA-SKPD dan Laporan Hasil Koordinasi Penyusunan Dokumen RKA-SKPD				1 Dokumen	1 Dokumen	5.000.000,00	3.838.000,00	1.172.000,00	-3.828.000,00	Semua Kota/Kab, Semua Kecamatan, Semua Kel/Desa	DANA ALOKASI UMUM (DAU)	Memperkuat pembangunan sumber daya manusia (SDM), sains, teknologi, pendidikan, kesehatan, prestasi olahraga, kesetaraan gender, serta penguatan peran perempuan, pemuda (generasi milenial dan generasi Z), dan penyandang disabilitas.	Penanggulangan Kemiskinan Penanggulangan Kemiskinan			5.500.000,00	DINAS KEPENDUDUKAN DAN PENCATATAN SIPIL
	2.12.01.2.01.0003	Koordinasi dan Penyusunan Dokumen Perubahan RKA-SKPD																		
			Jumlah Dokumen Perubahan RKA-SKPD dan Laporan Hasil Koordinasi Penyusunan Dokumen Perubahan RKA-SKPD				1 Dokumen	1 Dokumen	5.000.000,00	3.535.000,00	1.348.000,00	-3.652.000,00	Semua Kota/Kab, Semua Kecamatan, Semua Kel/Desa	DANA ALOKASI UMUM (DAU)	Memperkuat pembangunan sumber daya manusia (SDM), sains, teknologi, pendidikan, kesehatan, prestasi olahraga, kesetaraan gender, serta penguatan peran perempuan, pemuda (generasi milenial dan generasi Z), dan penyandang disabilitas.	Penanggulangan Kemiskinan Penanggulangan Kemiskinan			5.500.000,00	DINAS KEPENDUDUKAN DAN PENCATATAN SIPIL
	2.12.01.2.01.0004	Koordinasi dan Penyusunan DPA-SKPD																		
			Jumlah Dokumen DPA-SKPD dan Laporan Hasil Koordinasi Penyusunan Dokumen DPA-SKPD				1 Dokumen	1 Dokumen	5.000.000,00	3.388.000,00	1.405.000,00	-3.595.000,00	Kab. Tulang Bawang Barat, Semua Kecamatan, Semua Kel/Desa	DANA ALOKASI UMUM (DAU)	Memperkuat pembangunan sumber daya manusia (SDM), sains, teknologi, pendidikan, kesehatan, prestasi olahraga, kesetaraan gender, serta penguatan peran perempuan, pemuda (generasi milenial dan generasi Z), dan penyandang disabilitas.	Penanggulangan Kemiskinan Penanggulangan Kemiskinan			5.500.000,00	DINAS KEPENDUDUKAN DAN PENCATATAN SIPIL
	2.12.01.2.01.0005	Koordinasi dan Penyusunan Perubahan DPA- SKPD																		
			Jumlah Dokumen Perubahan DPA-SKPD dan Laporan Hasil Koordinasi Penyusunan Dokumen Perubahan DPA-SKPD				1 Dokumen	1 Dokumen	5.000.000,00	3.126.000,00	1.063.000,00	-3.937.000,00	Semua Kota/Kab, Semua Kecamatan, Semua Kel/Desa	DANA ALOKASI UMUM (DAU)	Memperkuat pembangunan sumber daya manusia (SDM), sains, teknologi, pendidikan, kesehatan, prestasi olahraga, kesetaraan gender, serta penguatan peran perempuan, pemuda (generasi milenial dan generasi Z), dan penyandang disabilitas.	Penanggulangan Kemiskinan Penanggulangan Kemiskinan			5.500.000,00	DINAS KEPENDUDUKAN DAN PENCATATAN SIPIL
	2.12.01.2.01.0006	Koordinasi dan Penyusunan Laporan Capaian Kinerja dan Ikhtisar Realisasi Kinerja SKPD																		
			Jumlah Laporan Capaian Kinerja dan Ikhtisar Realisasi Kinerja SKPD dan Laporan Hasil Koordinasi Penyusunan Laporan Capaian Kinerja dan Ikhtisar Realisasi Kinerja SKPD				1 Laporan	1 Laporan	5.000.000,00	5.000.000,00	3.500.000,00	-1.500.000,00	Kab. Tulang Bawang Barat, Semua Kecamatan, Semua Kel/Desa	DANA ALOKASI UMUM (DAU)	Memperkuat pembangunan sumber daya manusia (SDM), sains, teknologi, pendidikan, kesehatan, prestasi olahraga, kesetaraan gender, serta penguatan peran perempuan, pemuda (generasi milenial dan generasi Z), dan penyandang disabilitas.	Penanggulangan Kemiskinan Penanggulangan Kemiskinan			5.500.000,00	DINAS KEPENDUDUKAN DAN PENCATATAN SIPIL
	2.12.01.2.01.0007	Evaluasi Kinerja Perangkat Daerah																		

NO	KODE	URUSAN / BIDANG URUSAN / PROGRAM / KEGIATAN / SUB KEGIATAN	INDIKATOR PROGRAM / KEGIATAN / SUB KEGIATAN	TARGET AKHIR PERIODE RENSTRA OPD	REALISASI CAPAIAN RENJA OPD TAHUN 2023	PRAKIRAAN CAPAIAN TARGET RENJA OPD TAHUN 2024	CAPAIAN KINERJA DAN KERANGKA PENDANAAN										KELOMPOK SASARAN	PRAKIRAAN MAJU RENCANA TAHUN 2026		PERANGKAT DAERAH PENANGGUNG JAWAB
							TARGET 2025		PAGU INDIKATIF (Rp)			Bertambah/Berkurang (10-12)	LOKASI	SUMBER DANA	PRIORITAS			TARGET	PAGU INDIKATIF (Rp)	
							SEBELUM	SESUDAH	RKPD 2025	APBD 2025	RKPD PERUBAHAN 2025				NASIONAL	DAERAH				
1	2	3	4	5	6	7	8	9	10	11	12	13	14	15	16	17	18	19	20	21
			Jumlah Laporan Evaluasi Kinerja Perangkat Daerah				1 Laporan	1 Laporan	5.000.000,00	4.300.000,00	3.043.000,00	-1.957.000,00	Kab. Tulang Bawang Barat, Semua Kecamatan, Semua Kel/Desa	DANA ALOKASI UMUM (DAU)	Memperkuat pembangunan sumber daya manusia (SDM), sains, teknologi, pendidikan, kesehatan, prestasi olahraga, kesetaraan gender, serta penguatan peran perempuan, pemuda (generasi milenial dan generasi Z), dan penyandang disabilitas.	Penanggulangan Kemiskinan Penanggulangan Kemiskinan			5.500.000,00	DINAS KEPENDUDUKAN DAN PENCATATAN SIPIL
	2.12.01.2.02	Administrasi Keuangan Perangkat Daerah	-				-	-	2.672.716.771,00	2.596.717.444,00	2.323.948.592,00	-348.768.179,00			Memperkuat pembangunan sumber daya manusia (SDM), sains, teknologi, pendidikan, kesehatan, prestasi olahraga, kesetaraan gender, serta penguatan peran perempuan, pemuda (generasi milenial dan generasi Z), dan penyandang disabilitas.	Penanggulangan Kemiskinan Penanggulangan Kemiskinan	Pemkab Tulang Bawang Barat		2.561.141.756,00	DINAS KEPENDUDUKAN DAN PENCATATAN SIPIL
	2.12.01.2.02.0001	Penyediaan Gaji dan Tunjangan ASN																		
			Jumlah Orang yang Menerima Gaji dan Tunjangan ASN				17 Orang/bulan	17 Orang/bulan	2.587.476.771,00	2.522.877.444,00	2.252.971.592,00	-334.505.179,00	Kab. Tulang Bawang Barat, Semua Kecamatan, Semua Kel/Desa	DANA ALOKASI UMUM (DAU)	Memperkuat pembangunan sumber daya manusia (SDM), sains, teknologi, pendidikan, kesehatan, prestasi olahraga, kesetaraan gender, serta penguatan peran perempuan, pemuda (generasi milenial dan generasi Z), dan penyandang disabilitas.	Penanggulangan Kemiskinan Penanggulangan Kemiskinan			2.472.192.156,00	DINAS KEPENDUDUKAN DAN PENCATATAN SIPIL
	2.12.01.2.02.0003	Pelaksanaan Penatausahaan dan Pengujian/Verifikasi Keuangan SKPD																		
			Jumlah Dokumen Penatausahaan dan Pengujian/Verifikasi Keuangan SKPD				45 Dokumen	45 Dokumen	80.240.000,00	68.840.000,00	66.880.000,00	-13.360.000,00	Kab. Tulang Bawang Barat, Semua Kecamatan, Semua Kel/Desa	DANA ALOKASI UMUM (DAU)	Memperkuat pembangunan sumber daya manusia (SDM), sains, teknologi, pendidikan, kesehatan, prestasi olahraga, kesetaraan gender, serta penguatan peran perempuan, pemuda (generasi milenial dan generasi Z), dan penyandang disabilitas.	Penanggulangan Kemiskinan Penanggulangan Kemiskinan			83.449.600,00	DINAS KEPENDUDUKAN DAN PENCATATAN SIPIL
	2.12.01.2.02.0007	Koordinasi dan Penyusunan Laporan Keuangan Bulanan/ Triwulanan/ Semesteran SKPD																		
			Jumlah Laporan Keuangan Bulanan/ Triwulanan/ Semesteran SKPD dan Laporan Koordinasi Penyusunan Laporan Keuangan Bulanan/Triwulanan/Semesteran SKPD				18 Laporan	18 Laporan	5.000.000,00	5.000.000,00	4.097.000,00	-903.000,00	Kab. Tulang Bawang Barat, Semua Kecamatan, Semua Kel/Desa	DANA ALOKASI UMUM (DAU)	Memperkuat pembangunan sumber daya manusia (SDM), sains, teknologi, pendidikan, kesehatan, prestasi olahraga, kesetaraan gender, serta penguatan peran perempuan, pemuda (generasi milenial dan generasi Z), dan penyandang disabilitas.	Penanggulangan Kemiskinan Penanggulangan Kemiskinan			5.500.000,00	DINAS KEPENDUDUKAN DAN PENCATATAN SIPIL
	2.12.01.2.03	Administrasi Barang Milik Daerah pada Perangkat Daerah	-				-	-	0,00	14.958.000,00	12.354.000,00	12.354.000,00			Memperkuat pembangunan sumber daya manusia (SDM), sains, teknologi, pendidikan, kesehatan, prestasi olahraga, kesetaraan gender, serta penguatan peran perempuan, pemuda (generasi milenial dan generasi Z), dan penyandang disabilitas.	Penanggulangan Kemiskinan Penanggulangan Kemiskinan	Pemkab Tulang Bawang Barat		15.500.000,00	DINAS KEPENDUDUKAN DAN PENCATATAN SIPIL
	2.12.01.2.03.0006	Penatausahaan Barang Milik Daerah pada SKPD																		
			Jumlah Laporan Penatausahaan Barang Milik Daerah pada SKPD				-	1 Laporan	0,00	14.958.000,00	12.354.000,00	12.354.000,00	Kab. Tulang Bawang Barat, Semua Kecamatan, Semua Kel/Desa	DANA ALOKASI UMUM (DAU)	Memperkuat pembangunan sumber daya manusia (SDM), sains, teknologi, pendidikan, kesehatan, prestasi olahraga, kesetaraan gender, serta penguatan peran perempuan, pemuda (generasi milenial dan generasi Z), dan penyandang disabilitas.	Penanggulangan Kemiskinan Penanggulangan Kemiskinan			15.500.000,00	DINAS KEPENDUDUKAN DAN PENCATATAN SIPIL
	2.12.01.2.06	Administrasi Umum Perangkat Daerah	-				-	-	92.976.000,00	95.509.000,00	65.055.000,00	-27.921.000,00			Memperkuat pembangunan sumber daya manusia (SDM), sains, teknologi, pendidikan, kesehatan, prestasi olahraga, kesetaraan gender, serta penguatan peran perempuan, pemuda (generasi milenial dan generasi Z), dan penyandang disabilitas.	Penanggulangan Kemiskinan Penanggulangan Kemiskinan	Pemkab Tulang Bawang Barat		75.920.000,00	DINAS KEPENDUDUKAN DAN PENCATATAN SIPIL

NO	KODE	URUSAN / BIDANG URUSAN / PROGRAM / KEGIATAN / SUB KEGIATAN	INDIKATOR PROGRAM / KEGIATAN / SUB KEGIATAN	TARGET AKHIR PERIODE RENSTRA OPD	REALISASI CAPAIAN RENJA OPD TAHUN 2023	PRAKIRAAN CAPAIAN TARGET RENJA OPD TAHUN 2024	CAPAIAN KINERJA DAN KERANGKA PENDANAAN										KELOMPOK SASARAN	PRAKIRAAN MAJU RENCANA TAHUN 2026		PERANGKAT DAERAH PENANGGUNG JAWAB
							TARGET 2025		PAGU INDIKATIF (Rp)			Bertambah/Berkurang (10-12)	LOKASI	SUMBER DANA	PRIORITAS			TARGET	PAGU INDIKATIF (Rp)	
							SEBELUM	SESUDAH	RKPD 2025	APBD 2025	RKPD PERUBAHAN 2025				NASIONAL	DAERAH				
1	2	3	4	5	6	7	8	9	10	11	12	13	14	15	16	17	18	19	20	21
	2.12.01.2.06.0001	Penyediaan Komponen Instalasi Listrik/Penerangan Bangunan Kantor																		
			Jumlah Paket Komponen Instalasi Listrik/Penerangan Bangunan Kantor yang Disediakan				1 Paket	1 Paket	3.000.000,00	3.400.000,00	2.400.000,00	-600.000,00	Kab. Tulang Bawang Barat, Semua Kecamatan, Semua Kel/Desa	DANA ALOKASI UMUM (DAU)	Memperkuat pembangunan sumber daya manusia (SDM), sains, teknologi, pendidikan, kesehatan, prestasi olahraga, kesetaraan gender, serta penguatan peran perempuan, pemuda (generasi milenial dan generasi Z), dan penyandang disabilitas.	Penanggulangan Kemiskinan Penanggulangan Kemiskinan			3.120.000,00	DINAS KEPENDUDUKAN DAN PENCATATAN SIPIL
	2.12.01.2.06.0002	Penyediaan Peralatan dan Perlengkapan Kantor																		
			Jumlah Paket Peralatan dan Perlengkapan Kantor yang Disediakan				1 Paket	1 Paket	20.000.000,00	22.133.000,00	22.017.000,00	2.017.000,00	Kab. Tulang Bawang Barat, Semua Kecamatan, Semua Kel/Desa	DANA ALOKASI UMUM (DAU)	Memperkuat pembangunan sumber daya manusia (SDM), sains, teknologi, pendidikan, kesehatan, prestasi olahraga, kesetaraan gender, serta penguatan peran perempuan, pemuda (generasi milenial dan generasi Z), dan penyandang disabilitas.	Penanggulangan Kemiskinan Penanggulangan Kemiskinan			10.400.000,00	DINAS KEPENDUDUKAN DAN PENCATATAN SIPIL
	2.12.01.2.06.0003	Penyediaan Peralatan Rumah Tangga																		
			Jumlah Paket Peralatan Rumah Tangga yang Disediakan				1 Paket	1 Paket	3.000.000,00	3.000.000,00	3.000.000,00	0,00	Kab. Tulang Bawang Barat, Semua Kecamatan, Semua Kel/Desa	DANA ALOKASI UMUM (DAU)	Memperkuat pembangunan sumber daya manusia (SDM), sains, teknologi, pendidikan, kesehatan, prestasi olahraga, kesetaraan gender, serta penguatan peran perempuan, pemuda (generasi milenial dan generasi Z), dan penyandang disabilitas.	Penanggulangan Kemiskinan Penanggulangan Kemiskinan			3.120.000,00	DINAS KEPENDUDUKAN DAN PENCATATAN SIPIL
	2.12.01.2.06.0004	Penyediaan Bahan Logistik Kantor																		
			Jumlah Paket Bahan Logistik Kantor yang Disediakan				1 Paket	1 Paket	5.000.000,00	5.000.000,00	5.000.000,00	0,00	Kab. Tulang Bawang Barat, Semua Kecamatan, Semua Kel/Desa	DANA ALOKASI UMUM (DAU)	Memperkuat pembangunan sumber daya manusia (SDM), sains, teknologi, pendidikan, kesehatan, prestasi olahraga, kesetaraan gender, serta penguatan peran perempuan, pemuda (generasi milenial dan generasi Z), dan penyandang disabilitas.	Penanggulangan Kemiskinan Penanggulangan Kemiskinan			5.200.000,00	DINAS KEPENDUDUKAN DAN PENCATATAN SIPIL
	2.12.01.2.06.0005	Penyediaan Barang Cetakan dan Penggandaan																		
			Jumlah Paket Barang Cetakan dan Penggandaan yang Disediakan				1 Paket	1 Paket	12.000.000,00	12.000.000,00	7.650.000,00	-4.350.000,00	Kab. Tulang Bawang Barat, Semua Kecamatan, Semua Kel/Desa	DANA ALOKASI UMUM (DAU)	Memperkuat pembangunan sumber daya manusia (SDM), sains, teknologi, pendidikan, kesehatan, prestasi olahraga, kesetaraan gender, serta penguatan peran perempuan, pemuda (generasi milenial dan generasi Z), dan penyandang disabilitas.	Penanggulangan Kemiskinan Penanggulangan Kemiskinan			5.200.000,00	DINAS KEPENDUDUKAN DAN PENCATATAN SIPIL
	2.12.01.2.06.0009	Penyelenggaraan Rapat Koordinasi dan Konsultasi SKPD																		
			Jumlah Laporan Penyelenggaraan Rapat Koordinasi dan Konsultasi SKPD				1 Laporan	1 Laporan	0,00	49.976.000,00	24.988.000,00	24.988.000,00	Kab. Tulang Bawang Barat, Semua Kecamatan, Semua Kel/Desa	DANA ALOKASI UMUM (DAU)	Memperkuat pembangunan sumber daya manusia (SDM), sains, teknologi, pendidikan, kesehatan, prestasi olahraga, kesetaraan gender, serta penguatan peran perempuan, pemuda (generasi milenial dan generasi Z), dan penyandang disabilitas.	Penanggulangan Kemiskinan Penanggulangan Kemiskinan			48.880.000,00	DINAS KEPENDUDUKAN DAN PENCATATAN SIPIL
	2	**NON URUSAN**							**4.182.490.771,00**	**4.189.891.444,00**	**3.650.488.592,00**	**-532.002.179,00**							**4.116.961.756,00**	
	2.12	**URUSAN PEMERINTAHAN BIDANG XX**							**4.182.490.771,00**	**4.189.891.444,00**	**3.650.488.592,00**	**-532.002.179,00**							**4.116.961.756,00**	
	2.12.01.2.06.0009	Penyelenggaraan Rapat Koordinasi dan Konsultasi SKPD																		
	2	**URUSAN PEMERINTAHAN WAJIB YANG TIDAK BERKAITAN DENGAN PELAYANAN DASAR**							**4.182.490.771,00**	**4.189.891.444,00**	**3.650.488.592,00**	**-532.002.179,00**							**4.116.961.756,00**	
	2.12	**URUSAN PEMERINTAHAN BIDANG ADMINISTRASI KEPENDUDUKAN DAN PENCATATAN SIPIL**							**4.182.490.771,00**	**4.189.891.444,00**	**3.650.488.592,00**	**-532.002.179,00**							**4.116.961.756,00**	

NO	KODE	URUSAN / BIDANG URUSAN / PROGRAM / KEGIATAN / SUB KEGIATAN	INDIKATOR PROGRAM / KEGIATAN / SUB KEGIATAN	TARGET AKHIR PERIODE RENSTRA OPD	REALISASI CAPAIAN RENJA OPD TAHUN 2023	PRAKIRAAN CAPAIAN TARGET RENJA OPD TAHUN 2024	CAPAIAN KINERJA DAN KERANGKA PENDANAAN										KELOMPOK SASARAN	PRAKIRAAN MAJU RENCANA TAHUN 2026		PERANGKAT DAERAH PENANGGUNG JAWAB
							TARGET 2025		PAGU INDIKATIF (Rp)			Bertambah/Berkurang (10-12)	LOKASI	SUMBER DANA	PRIORITAS			TARGET	PAGU INDIKATIF (Rp)	
							SEBELUM	SESUDAH	RKPD 2025	APBD 2025	RKPD PERUBAHAN 2025				NASIONAL	DAERAH				
1	2	3	4	5	6	7	8	9	10	11	12	13	14	15	16	17	18	19	20	21
	2.12.01.2.07	Pengadaan Barang Milik Daerah Penunjang Urusan Pemerintah Daerah	-				-	-	25.000.000,00	25.000.000,00	18.000.000,00	-7.000.000,00			Memperkuat pembangunan sumber daya manusia (SDM), sains, teknologi, pendidikan, kesehatan, prestasi olahraga, kesetaraan gender, serta penguatan peran perempuan, pemuda (generasi milenial dan generasi Z), dan penyandang disabilitas.	Penanggulangan Kemiskinan Penanggulangan Kemiskinan	Pemkab Tulang Bawang Barat		26.000.000,00	DINAS KEPENDUDUKAN DAN PENCATATAN SIPIL
	2.12.01.2.07.0006	Pengadaan Peralatan dan Mesin Lainnya																		
			Jumlah Unit Peralatan dan Mesin Lainnya yang Disediakan				5 Unit	5 Unit	25.000.000,00	25.000.000,00	18.000.000,00	-7.000.000,00	Semua Kota/Kab, Semua Kecamatan, Semua Kel/Desa	DANA ALOKASI UMUM (DAU)	Memperkuat pembangunan sumber daya manusia (SDM), sains, teknologi, pendidikan, kesehatan, prestasi olahraga, kesetaraan gender, serta penguatan peran perempuan, pemuda (generasi milenial dan generasi Z), dan penyandang disabilitas.	Penanggulangan Kemiskinan Penanggulangan Kemiskinan			26.000.000,00	DINAS KEPENDUDUKAN DAN PENCATATAN SIPIL
	2.12.01.2.08	Penyediaan Jasa Penunjang Urusan Pemerintahan Daerah	*undefined*				-	undefined undefined	669.238.000,00	734.520.000,00	737.256.000,00	68.018.000,00			Memperkuat pembangunan sumber daya manusia (SDM), sains, teknologi, pendidikan, kesehatan, prestasi olahraga, kesetaraan gender, serta penguatan peran perempuan, pemuda (generasi milenial dan generasi Z), dan penyandang disabilitas.	Penanggulangan Kemiskinan Penanggulangan Kemiskinan	Pemkab Tulang Bawang Barat		680.000.000,00	DINAS KEPENDUDUKAN DAN PENCATATAN SIPIL
	2.12.01.2.08.0002	Penyediaan Jasa Komunikasi, Sumber Daya Air dan Listrik																		
			Jumlah Laporan Penyediaan Jasa Komunikasi, Sumber Daya Air dan Listrik yang Disediakan				12 Laporan	12 Laporan	97.920.000,00	99.120.000,00	96.000.000,00	-1.920.000,00	Semua Kota/Kab, Semua Kecamatan, Semua Kel/Desa	DANA ALOKASI UMUM (DAU)	Memperkuat pembangunan sumber daya manusia (SDM), sains, teknologi, pendidikan, kesehatan, prestasi olahraga, kesetaraan gender, serta penguatan peran perempuan, pemuda (generasi milenial dan generasi Z), dan penyandang disabilitas.	Penanggulangan Kemiskinan Penanggulangan Kemiskinan			100.000.000,00	DINAS KEPENDUDUKAN DAN PENCATATAN SIPIL
	2.12.01.2.08.0004	Penyediaan Jasa Pelayanan Umum Kantor																		
			Jumlah Laporan Penyediaan Jasa Pelayanan Umum Kantor yang Disediakan				12 Laporan	12 Laporan	571.318.000,00	635.400.000,00	641.256.000,00	69.938.000,00	Semua Kota/Kab, Semua Kecamatan, Semua Kel/Desa	DANA ALOKASI UMUM (DAU)	Memperkuat pembangunan sumber daya manusia (SDM), sains, teknologi, pendidikan, kesehatan, prestasi olahraga, kesetaraan gender, serta penguatan peran perempuan, pemuda (generasi milenial dan generasi Z), dan penyandang disabilitas.	Penanggulangan Kemiskinan Penanggulangan Kemiskinan			580.000.000,00	DINAS KEPENDUDUKAN DAN PENCATATAN SIPIL
	2.12.01.2.09	Pemeliharaan Barang Milik Daerah Penunjang Urusan Pemerintahan Daerah	-				-	-	87.560.000,00	86.100.000,00	74.800.000,00	-12.760.000,00			Memperkuat pembangunan sumber daya manusia (SDM), sains, teknologi, pendidikan, kesehatan, prestasi olahraga, kesetaraan gender, serta penguatan peran perempuan, pemuda (generasi milenial dan generasi Z), dan penyandang disabilitas.	Penanggulangan Kemiskinan Penanggulangan Kemiskinan	Pemkab Tulang Bawang Barat		90.500.000,00	DINAS KEPENDUDUKAN DAN PENCATATAN SIPIL
	2.12.01.2.09.0002	Penyediaan Jasa Pemeliharaan, Biaya Pemeliharaan, Pajak dan Perizinan Kendaraan Dinas Operasional atau Lapangan																		
			Jumlah Kendaraan Dinas Operasional atau Lapangan yang Dipelihara dan dibayarkan Pajak dan Perizinannya				5 Unit	5 Unit	82.840.000,00	82.840.000,00	73.170.000,00	-9.670.000,00	Semua Kota/Kab, Semua Kecamatan, Semua Kel/Desa	DANA ALOKASI UMUM (DAU)	Memperkuat pembangunan sumber daya manusia (SDM), sains, teknologi, pendidikan, kesehatan, prestasi olahraga, kesetaraan gender, serta penguatan peran perempuan, pemuda (generasi milenial dan generasi Z), dan penyandang disabilitas.	Penanggulangan Kemiskinan Penanggulangan Kemiskinan			85.000.000,00	DINAS KEPENDUDUKAN DAN PENCATATAN SIPIL
	2.12.01.2.09.0006	Pemeliharaan Peralatan dan Mesin Lainnya																		
			Jumlah Peralatan dan Mesin Lainnya yang Dipelihara				6 Unit	6 Unit	4.720.000,00	3.260.000,00	1.630.000,00	-3.090.000,00	Semua Kota/Kab, Semua Kecamatan, Semua Kel/Desa	DANA ALOKASI UMUM (DAU)	Memperkuat pembangunan sumber daya manusia (SDM), sains, teknologi, pendidikan, kesehatan, prestasi olahraga, kesetaraan gender, serta penguatan peran perempuan, pemuda (generasi milenial dan generasi Z), dan penyandang disabilitas.	Penanggulangan Kemiskinan Penanggulangan Kemiskinan			5.500.000,00	DINAS KEPENDUDUKAN DAN PENCATATAN SIPIL

NO	KODE	URUSAN / BIDANG URUSAN / PROGRAM / KEGIATAN / SUB KEGIATAN	INDIKATOR PROGRAM / KEGIATAN / SUB KEGIATAN	TARGET AKHIR PERIODE RENSTRA OPD	REALISASI CAPAIAN RENJA OPD TAHUN 2023	PRAKIRAAN CAPAIAN TARGET RENJA OPD TAHUN 2024	CAPAIAN KINERJA DAN KERANGKA PENDANAAN										KELOMPOK SASARAN	PRAKIRAAN MAJU RENCANA TAHUN 2026		PERANGKAT DAERAH PENANGGUNG JAWAB
							TARGET 2025		PAGU INDIKATIF (Rp)			Bertambah/Berkurang (10-12)	LOKASI	SUMBER DANA	PRIORITAS			TARGET	PAGU INDIKATIF (Rp)	
							SEBELUM	SESUDAH	RKPD 2025	APBD 2025	RKPD PERUBAHAN 2025				NASIONAL	DAERAH				
1	2	3	4	5	6	7	8	9	10	11	12	13	14	15	16	17	18	19	20	21
1.	**2.12.02**	**PROGRAM PENDAFTARAN PENDUDUK**	**Meningkatnya kualitas pendaftaran penduduk**				**-**	**100 Persen**	**360.000.000,00**	**368.100.000,00**	**350.366.000,00**	**14.400.000,00**							**374.400.000,00**	
	2.12.02.2.01	Pelayanan Pendaftaran Penduduk	-				-	-	340.000.000,00	338.500.000,00	288.537.000,00	-51.463.000,00			Memperkuat pembangunan sumber daya manusia (SDM), sains, teknologi, pendidikan, kesehatan, prestasi olahraga, kesetaraan gender, serta penguatan peran perempuan, pemuda (generasi milenial dan generasi Z), dan penyandang disabilitas.	Penanggulangan Kemiskinan Penanggulangan Kemiskinan	Pemkab Tulang Bawang Barat		353.600.000,00	DINAS KEPENDUDUKAN DAN PENCATATAN SIPIL
	2.12.02.2.01.0002	Pencatatan, Penatausahaan dan Penerbitan Dokumen Atas Pendaftaran Penduduk																		
			Jumlah Dokumen Hasil Pencatatan, Penatausahaan dan Penerbitan Dokumen Atas Pendaftaran Penduduk				1 Dokumen	1 Dokumen	300.000.000,00	300.000.000,00	269.952.000,00	-30.048.000,00	Semua Kota/Kab, Semua Kecamatan, Semua Kel/Desa	DANA ALOKASI UMUM (DAU)	Memperkuat pembangunan sumber daya manusia (SDM), sains, teknologi, pendidikan, kesehatan, prestasi olahraga, kesetaraan gender, serta penguatan peran perempuan, pemuda (generasi milenial dan generasi Z), dan penyandang disabilitas.	Penanggulangan Kemiskinan Penanggulangan Kemiskinan			312.000.000,00	DINAS KEPENDUDUKAN DAN PENCATATAN SIPIL
	2.12.02.2.01.0004	Peningkatan Pelayanan Pendaftaran Penduduk																		
			Jumlah Laporan Hasil Peningkatan Pelayanan Pendaftaran Penduduk				1 Laporan	1 Laporan	40.000.000,00	38.500.000,00	18.585.000,00	-21.415.000,00	Semua Kota/Kab, Semua Kecamatan, Semua Kel/Desa	DANA ALOKASI UMUM (DAU)	Memperkuat pembangunan sumber daya manusia (SDM), sains, teknologi, pendidikan, kesehatan, prestasi olahraga, kesetaraan gender, serta penguatan peran perempuan, pemuda (generasi milenial dan generasi Z), dan penyandang disabilitas.	Penanggulangan Kemiskinan Penanggulangan Kemiskinan			41.600.000,00	DINAS KEPENDUDUKAN DAN PENCATATAN SIPIL
	2.12.02.2.04	Pembinaan dan Pengawasan Penyelenggaraan Pendaftaran Penduduk	-				-	-	20.000.000,00	29.600.000,00	61.829.000,00	41.829.000,00			Memperkuat pembangunan sumber daya manusia (SDM), sains, teknologi, pendidikan, kesehatan, prestasi olahraga, kesetaraan gender, serta penguatan peran perempuan, pemuda (generasi milenial dan generasi Z), dan penyandang disabilitas.	Penanggulangan Kemiskinan Penanggulangan Kemiskinan	Pemkab Tulang Bawang Barat		20.800.000,00	DINAS KEPENDUDUKAN DAN PENCATATAN SIPIL
	2.12.02.2.04.0002	Pembinaan dan Pengawasan Terkait Pendaftaran Penduduk																		
			Jumlah Laporan Pembinaan dan Pengawasan Terkait Pendataran Penduduk				1 Laporan	1 Laporan	20.000.000,00	29.600.000,00	61.829.000,00	41.829.000,00	Semua Kota/Kab, Semua Kecamatan, Semua Kel/Desa	DANA ALOKASI UMUM (DAU)	Memperkuat pembangunan sumber daya manusia (SDM), sains, teknologi, pendidikan, kesehatan, prestasi olahraga, kesetaraan gender, serta penguatan peran perempuan, pemuda (generasi milenial dan generasi Z), dan penyandang disabilitas.	Penanggulangan Kemiskinan Penanggulangan Kemiskinan			20.800.000,00	DINAS KEPENDUDUKAN DAN PENCATATAN SIPIL
2.	**2.12.03**	**PROGRAM PENCATATAN SIPIL**	**Meningkatnya kualitas pencatatan sipil**				**-**	**100 Persen**	**90.000.000,00**	**88.500.000,00**	**18.585.000,00**	**3.600.000,00**							**93.600.000,00**	
	2.12.03.2.01	Pelayanan Pencatatan Sipil	-				-	-	40.000.000,00	38.500.000,00	18.585.000,00	-21.415.000,00			Memperkuat pembangunan sumber daya manusia (SDM), sains, teknologi, pendidikan, kesehatan, prestasi olahraga, kesetaraan gender, serta penguatan peran perempuan, pemuda (generasi milenial dan generasi Z), dan penyandang disabilitas.	Penanggulangan Kemiskinan Penanggulangan Kemiskinan	Pemkab Tulang Bawang Barat		41.600.000,00	DINAS KEPENDUDUKAN DAN PENCATATAN SIPIL
	2.12.03.2.01.0002	Peningkatan dalam Pelayanan Pencatatan Sipil																		
			Jumlah Layanan Pencatatan Sipil yang Ditingkatkan				9 Layanan	9 Layanan	40.000.000,00	38.500.000,00	18.585.000,00	-21.415.000,00	Semua Kota/Kab, Semua Kecamatan, Semua Kel/Desa	DANA ALOKASI UMUM (DAU)	Memperkuat pembangunan sumber daya manusia (SDM), sains, teknologi, pendidikan, kesehatan, prestasi olahraga, kesetaraan gender, serta penguatan peran perempuan, pemuda (generasi milenial dan generasi Z), dan penyandang disabilitas.	Penanggulangan Kemiskinan Penanggulangan Kemiskinan			41.600.000,00	DINAS KEPENDUDUKAN DAN PENCATATAN SIPIL

NO	KODE	URUSAN / BIDANG URUSAN / PROGRAM / KEGIATAN / SUB KEGIATAN	INDIKATOR PROGRAM / KEGIATAN / SUB KEGIATAN	TARGET AKHIR PERIODE RENSTRA OPD	REALISASI CAPAIAN RENJA OPD TAHUN 2023	PRAKIRAAN CAPAIAN TARGET RENJA OPD TAHUN 2024	CAPAIAN KINERJA DAN KERANGKA PENDANAAN										KELOMPOK SASARAN	PRAKIRAAN MAJU RENCANA TAHUN 2026		PERANGKAT DAERAH PENANGGUNG JAWAB
							TARGET 2025		PAGU INDIKATIF (Rp)			Bertambah/Berkurang (10-12)	LOKASI	SUMBER DANA	PRIORITAS			TARGET	PAGU INDIKATIF (Rp)	
							SEBELUM	SESUDAH	RKPD 2025	APBD 2025	RKPD PERUBAHAN 2025				NASIONAL	DAERAH				
1	2	3	4	5	6	7	8	9	10	11	12	13	14	15	16	17	18	19	20	21
	2.12.03.2.03	Pembinaan dan Pengawasan Penyelenggaraan Pencatatan Sipil	-				-	-	50.000.000,00	50.000.000,00	0,00	-50.000.000,00			Memperkuat pembangunan sumber daya manusia (SDM), sains, teknologi, pendidikan, kesehatan, prestasi olahraga, kesetaraan gender, serta penguatan peran perempuan, pemuda (generasi milenial dan generasi Z), dan penyandang disabilitas.	Penanggulangan Kemiskinan Penanggulangan Kemiskinan	Pemkab Tulang Bawang Barat		52.000.000,00	DINAS KEPENDUDUKAN DAN PENCATATAN SIPIL
	2.12.03.2.03.0004	Bimbingan Teknis Terkait Pencatatan Sipil																		
			Jumlah Laporan Hasil Bimbingan Teknis Terkait Pencatatan Sipil				1 Laporan	1 Laporan	50.000.000,00	50.000.000,00	0,00	-50.000.000,00	Semua Kota/Kab, Semua Kecamatan, Semua Kel/Desa	DANA ALOKASI UMUM (DAU)	Memperkuat pembangunan sumber daya manusia (SDM), sains, teknologi, pendidikan, kesehatan, prestasi olahraga, kesetaraan gender, serta penguatan peran perempuan, pemuda (generasi milenial dan generasi Z), dan penyandang disabilitas.	Penanggulangan Kemiskinan Penanggulangan Kemiskinan			52.000.000,00	DINAS KEPENDUDUKAN DAN PENCATATAN SIPIL
3.	**2.12.04**	**PROGRAM PENGELOLAAN INFORMASI ADMINISTRASI KEPENDUDUKAN**	**Meningkatnya pemanfaatan informasi kependudukan**				**-**	**100 Persen**	**135.000.000,00**	**138.000.000,00**	**31.324.000,00**	**9.400.000,00**							**144.400.000,00**	
	2.12.04.2.01	Pengumpulan Data Kependudukan dan Pemanfaatan dan Penyajian Database Kependudukan	-				-	-	25.000.000,00	23.500.000,00	12.502.000,00	-12.498.000,00			Memperkuat pembangunan sumber daya manusia (SDM), sains, teknologi, pendidikan, kesehatan, prestasi olahraga, kesetaraan gender, serta penguatan peran perempuan, pemuda (generasi milenial dan generasi Z), dan penyandang disabilitas.	Penanggulangan Kemiskinan Penanggulangan Kemiskinan	Pemkab Tulang Bawang Barat		30.000.000,00	DINAS KEPENDUDUKAN DAN PENCATATAN SIPIL
	2.12.04.2.01.0001	Pengolahan dan Penyajian Data Kependudukan																		
			Jumlah Dokumen Data Kependudukan yang Diolah dan Disajikan				2 Dokumen	2 Dokumen	25.000.000,00	23.500.000,00	12.502.000,00	-12.498.000,00	Semua Kota/Kab, Semua Kecamatan, Semua Kel/Desa	DANA ALOKASI UMUM (DAU)	Memperkuat pembangunan sumber daya manusia (SDM), sains, teknologi, pendidikan, kesehatan, prestasi olahraga, kesetaraan gender, serta penguatan peran perempuan, pemuda (generasi milenial dan generasi Z), dan penyandang disabilitas.	Penanggulangan Kemiskinan Penanggulangan Kemiskinan			30.000.000,00	DINAS KEPENDUDUKAN DAN PENCATATAN SIPIL
	2.12.04.2.03	Penyelenggaraan Pengelolaan Informasi Administrasi Kependudukan	-				-	-	110.000.000,00	114.500.000,00	18.822.000,00	-91.178.000,00			Memperkuat pembangunan sumber daya manusia (SDM), sains, teknologi, pendidikan, kesehatan, prestasi olahraga, kesetaraan gender, serta penguatan peran perempuan, pemuda (generasi milenial dan generasi Z), dan penyandang disabilitas.	Penanggulangan Kemiskinan Penanggulangan Kemiskinan	Pemkab Tulang Bawang Barat		114.400.000,00	DINAS KEPENDUDUKAN DAN PENCATATAN SIPIL
	2.12.04.2.03.0004	Penyelenggaraan Pemanfaatan Data Kependudukan																		
			Jumlah Dokumen Penyelenggaraan Pemanfaatan Data Kependudukan				1 Dokumen	1 Dokumen	40.000.000,00	38.500.000,00	17.772.000,00	-22.228.000,00	Semua Kota/Kab, Semua Kecamatan, Semua Kel/Desa	DANA ALOKASI UMUM (DAU)	Memperkuat pembangunan sumber daya manusia (SDM), sains, teknologi, pendidikan, kesehatan, prestasi olahraga, kesetaraan gender, serta penguatan peran perempuan, pemuda (generasi milenial dan generasi Z), dan penyandang disabilitas.	Penanggulangan Kemiskinan Penanggulangan Kemiskinan			41.600.000,00	DINAS KEPENDUDUKAN DAN PENCATATAN SIPIL
	2.12.04.2.03.0005	Sosialisasi Terkait Pengelolaan Informasi Administrasi Kependudukan																		
			Jumlah Laporan Hasil Sosialisasi Pengelolaan Informasi Administrasi Kependudukan				1 Laporan	1 Laporan	70.000.000,00	76.000.000,00	1.050.000,00	-68.950.000,00	Kab. Tulang Bawang Barat, Semua Kecamatan, Semua Kel/Desa	DANA ALOKASI UMUM (DAU)	Memperkuat pembangunan sumber daya manusia (SDM), sains, teknologi, pendidikan, kesehatan, prestasi olahraga, kesetaraan gender, serta penguatan peran perempuan, pemuda (generasi milenial dan generasi Z), dan penyandang disabilitas.	Penanggulangan Kemiskinan Penanggulangan Kemiskinan			72.800.000,00	DINAS KEPENDUDUKAN DAN PENCATATAN SIPIL
4.	**2.12.05**	**PROGRAM PENGELOLAAN PROFIL KEPENDUDUKAN**	**Meningkatnya kualitas profil kependudukan**				**-**	**100 Persen**	**15.000.000,00**	**15.000.000,00**	**6.380.000,00**	**2.000.000,00**							**17.000.000,00**	

NO	KODE	URUSAN / BIDANG URUSAN / PROGRAM / KEGIATAN / SUB KEGIATAN	INDIKATOR PROGRAM / KEGIATAN / SUB KEGIATAN	TARGET AKHIR PERIODE RENSTRA OPD	REALISASI CAPAIAN RENJA OPD TAHUN 2023	PRAKIRAAN CAPAIAN TARGET RENJA OPD TAHUN 2024	CAPAIAN KINERJA DAN KERANGKA PENDANAAN										KELOMPOK SASARAN	PRAKIRAAN MAJU RENCANA TAHUN 2026		PERANGKAT DAERAH PENANGGUNG JAWAB
							TARGET 2025		PAGU INDIKATIF (Rp)			Bertambah/Berkurang (10-12)	LOKASI	SUMBER DANA	PRIORITAS			TARGET	PAGU INDIKATIF (Rp)	
							SEBELUM	SESUDAH	RKPD 2025	APBD 2025	RKPD PERUBAHAN 2025				NASIONAL	DAERAH				
1	2	3	4	5	6	7	8	9	10	11	12	13	14	15	16	17	18	19	20	21
	2.12.05.2.01	Penyusunan Profil Kependudukan	-				-	-	15.000.000,00	15.000.000,00	6.380.000,00	-8.620.000,00			Memperkuat pembangunan sumber daya manusia (SDM), sains, teknologi, pendidikan, kesehatan, prestasi olahraga, kesetaraan gender, serta penguatan peran perempuan, pemuda (generasi milenial dan generasi Z), dan penyandang disabilitas.	Penanggulangan Kemiskinan Penanggulangan Kemiskinan	Pemkab Tulang Bawang Barat		17.000.000,00	DINAS KEPENDUDUKAN DAN PENCATATAN SIPIL
	2.12.05.2.01.0002	Penyusunan Profil Data Perkembangan dan Proyeksi Kependudukan serta Kebutuhan yang Lain																		
			Jumlah Dokumen Profil Data Perkembangan dan Proyeksi Kependudukan serta Kebutuhan yang Lain yang tersusun				1 Dokumen	1 Dokumen	15.000.000,00	15.000.000,00	6.380.000,00	-8.620.000,00	Semua Kota/Kab, Semua Kecamatan, Semua Kel/Desa	DANA ALOKASI UMUM (DAU)	Memperkuat pembangunan sumber daya manusia (SDM), sains, teknologi, pendidikan, kesehatan, prestasi olahraga, kesetaraan gender, serta penguatan peran perempuan, pemuda (generasi milenial dan generasi Z), dan penyandang disabilitas.	Penanggulangan Kemiskinan Penanggulangan Kemiskinan			17.000.000,00	DINAS KEPENDUDUKAN DAN PENCATATAN SIPIL
		DINAS PEMBERDAYAAN MASYARAKAT DAN TIYUH							**3.993.152.031,00**	**4.156.908.866,00**	**4.152.867.486,00**	**159.715.455,00**							**4.040.308.866,00**	
	2	**URUSAN PEMERINTAHAN WAJIB YANG TIDAK BERKAITAN DENGAN PELAYANAN DASAR**							**3.993.152.031,00**	**4.156.908.866,00**	**4.152.867.486,00**	**159.715.455,00**							**4.040.308.866,00**	
	2.13	**URUSAN PEMERINTAHAN BIDANG PEMBERDAYAAN MASYARAKAT DAN DESA**							**3.993.152.031,00**	**4.156.908.866,00**	**4.152.867.486,00**	**159.715.455,00**							**4.040.308.866,00**	
1.	**2.13.01**	**PROGRAM PENUNJANG URUSAN PEMERINTAHAN DAERAH KABUPATEN/KOTA**	**Prosentase Terlaksananya Urusan Pemerintahan Derah Kabupaten/Kota**				**-**	**100 Persen**	**2.990.152.031,00**	**2.993.908.866,00**	**2.904.893.486,00**	**-64.843.165,00**							**2.925.308.866,00**	
	2.13.01.2.01	Perencanaan, Penganggaran, dan Evaluasi Kinerja Perangkat Daerah	-				-	-	28.000.000,00	28.000.000,00	28.000.000,00	0,00			Memperkuat pembangunan sumber daya manusia (SDM), sains, teknologi, pendidikan, kesehatan, prestasi olahraga, kesetaraan gender, serta penguatan peran perempuan, pemuda (generasi milenial dan generasi Z), dan penyandang disabilitas.	Peningkatan Pelayanan Publik dan Reformasi Birokrasi Peningkatan Pelayanan Publik dan Reformasi Birokrasi	Pemkab Tulang Bawang Barat		35.000.000,00	DINAS PEMBERDAYAAN MASYARAKAT DAN TIYUH
	2.13.01.2.01.0001	Penyusunan Dokumen Perencanaan Perangkat Daerah																		
			Jumlah Dokumen Perencanaan Perangkat Daerah				2 Dokumen	2 Dokumen	4.000.000,00	4.000.000,00	4.000.000,00	0,00	Kab. Tulang Bawang Barat, Tulang Bawang Tengah, Panaragan Jaya	DANA ALOKASI UMUM (DAU)	Memperkuat pembangunan sumber daya manusia (SDM), sains, teknologi, pendidikan, kesehatan, prestasi olahraga, kesetaraan gender, serta penguatan peran perempuan, pemuda (generasi milenial dan generasi Z), dan penyandang disabilitas.	Peningkatan Pelayanan Publik dan Reformasi Birokrasi Peningkatan Pelayanan Publik dan Reformasi Birokrasi			5.000.000,00	DINAS PEMBERDAYAAN MASYARAKAT DAN TIYUH
	2.13.01.2.01.0002	Koordinasi dan Penyusunan Dokumen RKA-SKPD																		
			Jumlah Dokumen RKA-SKPD dan Laporan Hasil Koordinasi Penyusunan Dokumen RKA-SKPD				1 Dokumen	1 Dokumen	4.000.000,00	4.000.000,00	4.000.000,00	0,00	Kab. Tulang Bawang Barat, Tulang Bawang Tengah, Panaragan Jaya	DANA ALOKASI UMUM (DAU)	Memperkuat pembangunan sumber daya manusia (SDM), sains, teknologi, pendidikan, kesehatan, prestasi olahraga, kesetaraan gender, serta penguatan peran perempuan, pemuda (generasi milenial dan generasi Z), dan penyandang disabilitas.	Peningkatan Pelayanan Publik dan Reformasi Birokrasi Peningkatan Pelayanan Publik dan Reformasi Birokrasi			5.000.000,00	DINAS PEMBERDAYAAN MASYARAKAT DAN TIYUH
	2.13.01.2.01.0003	Koordinasi dan Penyusunan Dokumen Perubahan RKA-SKPD																		
			Jumlah Dokumen Perubahan RKA-SKPD dan Laporan Hasil Koordinasi Penyusunan Dokumen Perubahan RKA-SKPD				1 Dokumen	1 Dokumen	4.000.000,00	4.000.000,00	4.000.000,00	0,00	Kab. Tulang Bawang Barat, Tulang Bawang Tengah, Panaragan Jaya	DANA ALOKASI UMUM (DAU)	Memperkuat pembangunan sumber daya manusia (SDM), sains, teknologi, pendidikan, kesehatan, prestasi olahraga, kesetaraan gender, serta penguatan peran perempuan, pemuda (generasi milenial dan generasi Z), dan penyandang disabilitas.	Peningkatan Pelayanan Publik dan Reformasi Birokrasi Peningkatan Pelayanan Publik dan Reformasi Birokrasi			5.000.000,00	DINAS PEMBERDAYAAN MASYARAKAT DAN TIYUH
	2.13.01.2.01.0004	Koordinasi dan Penyusunan DPA-SKPD																		
			Jumlah Dokumen DPA-SKPD dan Laporan Hasil Koordinasi Penyusunan Dokumen DPA-SKPD				1 Dokumen	1 Dokumen	4.000.000,00	4.000.000,00	4.000.000,00	0,00	Kab. Tulang Bawang Barat, Tulang Bawang Tengah, Panaragan Jaya	DANA ALOKASI UMUM (DAU)	Memperkuat pembangunan sumber daya manusia (SDM), sains, teknologi, pendidikan, kesehatan, prestasi olahraga, kesetaraan gender, serta penguatan peran perempuan, pemuda (generasi milenial dan generasi Z), dan penyandang disabilitas.	Peningkatan Pelayanan Publik dan Reformasi Birokrasi Peningkatan Pelayanan Publik dan Reformasi Birokrasi			5.000.000,00	DINAS PEMBERDAYAAN MASYARAKAT DAN TIYUH
	2.13.01.2.01.0005	Koordinasi dan Penyusunan Perubahan DPA- SKPD																		

NO	KODE	URUSAN / BIDANG URUSAN / PROGRAM / KEGIATAN / SUB KEGIATAN	INDIKATOR PROGRAM / KEGIATAN / SUB KEGIATAN	TARGET AKHIR PERIODE RENSTRA OPD	REALISASI CAPAIAN RENJA OPD TAHUN 2023	PRAKIRAAN CAPAIAN TARGET RENJA OPD TAHUN 2024	CAPAIAN KINERJA DAN KERANGKA PENDANAAN										KELOMPOK SASARAN	PRAKIRAAN MAJU RENCANA TAHUN 2026		PERANGKAT DAERAH PENANGGUNG JAWAB
							TARGET 2025		PAGU INDIKATIF (Rp)			Bertambah/Berkurang (10-12)	LOKASI	SUMBER DANA	PRIORITAS			TARGET	PAGU INDIKATIF (Rp)	
							SEBELUM	SESUDAH	RKPD 2025	APBD 2025	RKPD PERUBAHAN 2025				NASIONAL	DAERAH				
1	2	3	4	5	6	7	8	9	10	11	12	13	14	15	16	17	18	19	20	21
			Jumlah Dokumen Perubahan DPA-SKPD dan Laporan Hasil Koordinasi Penyusunan Dokumen Perubahan DPA-SKPD				1 Dokumen	1 Dokumen	4.000.000,00	4.000.000,00	4.000.000,00	0,00	Kab. Tulang Bawang Barat, Tulang Bawang Tengah, Panaragan Jaya	DANA ALOKASI UMUM (DAU)	Memperkuat pembangunan sumber daya manusia (SDM), sains, teknologi, pendidikan, kesehatan, prestasi olahraga, kesetaraan gender, serta penguatan peran perempuan, pemuda (generasi milenial dan generasi Z), dan penyandang disabilitas.	Peningkatan Pelayanan Publik dan Reformasi Birokrasi Peningkatan Pelayanan Publik dan Reformasi Birokrasi			5.000.000,00	DINAS PEMBERDAYAAN MASYARAKAT DAN TIYUH
	2.13.01.2.01.0006	Koordinasi dan Penyusunan Laporan Capaian Kinerja dan Ikhtisar Realisasi Kinerja SKPD																		
			Jumlah Laporan Capaian Kinerja dan Ikhtisar Realisasi Kinerja SKPD dan Laporan Hasil Koordinasi Penyusunan Laporan Capaian Kinerja dan Ikhtisar Realisasi Kinerja SKPD				2 Laporan	2 Laporan	4.000.000,00	4.000.000,00	4.000.000,00	0,00	Kab. Tulang Bawang Barat, Tulang Bawang Tengah, Panaragan Jaya	DANA ALOKASI UMUM (DAU)	Memperkuat pembangunan sumber daya manusia (SDM), sains, teknologi, pendidikan, kesehatan, prestasi olahraga, kesetaraan gender, serta penguatan peran perempuan, pemuda (generasi milenial dan generasi Z), dan penyandang disabilitas.	Peningkatan Pelayanan Publik dan Reformasi Birokrasi Peningkatan Pelayanan Publik dan Reformasi Birokrasi			5.000.000,00	DINAS PEMBERDAYAAN MASYARAKAT DAN TIYUH
	2.13.01.2.01.0007	Evaluasi Kinerja Perangkat Daerah																		
			Jumlah Laporan Evaluasi Kinerja Perangkat Daerah				2 Laporan	2 Laporan	4.000.000,00	4.000.000,00	4.000.000,00	0,00	Kab. Tulang Bawang Barat, Tulang Bawang Tengah, Panaragan Jaya	DANA ALOKASI UMUM (DAU)	Memperkuat pembangunan sumber daya manusia (SDM), sains, teknologi, pendidikan, kesehatan, prestasi olahraga, kesetaraan gender, serta penguatan peran perempuan, pemuda (generasi milenial dan generasi Z), dan penyandang disabilitas.	Peningkatan Pelayanan Publik dan Reformasi Birokrasi Peningkatan Pelayanan Publik dan Reformasi Birokrasi			5.000.000,00	DINAS PEMBERDAYAAN MASYARAKAT DAN TIYUH
	2.13.01.2.02	Administrasi Keuangan Perangkat Daerah	-				-	-	2.379.948.031,00	2.383.104.866,00	2.385.162.986,00	5.214.955,00			Memperkuat pembangunan sumber daya manusia (SDM), sains, teknologi, pendidikan, kesehatan, prestasi olahraga, kesetaraan gender, serta penguatan peran perempuan, pemuda (generasi milenial dan generasi Z), dan penyandang disabilitas.	Peningkatan Pelayanan Publik dan Reformasi Birokrasi Peningkatan Pelayanan Publik dan Reformasi Birokrasi	Pemkab Tulang Bawang Barat		2.380.704.866,00	DINAS PEMBERDAYAAN MASYARAKAT DAN TIYUH
	2.13.01.2.02.0001	Penyediaan Gaji dan Tunjangan ASN																		
			Jumlah Orang yang Menerima Gaji dan Tunjangan ASN				18 Orang/bulan	18 Orang/bulan	2.282.498.031,00	0,00	0,00	-2.282.498.031,00	Kab. Tulang Bawang Barat, Semua Kecamatan, Semua Kel/Desa	DANA ALOKASI UMUM (DAU)	Memperkuat pembangunan sumber daya manusia (SDM), sains, teknologi, pendidikan, kesehatan, prestasi olahraga, kesetaraan gender, serta penguatan peran perempuan, pemuda (generasi milenial dan generasi Z), dan penyandang disabilitas.	Peningkatan Pelayanan Publik dan Reformasi Birokrasi Peningkatan Pelayanan Publik dan Reformasi Birokrasi			0,00	DINAS PEMBERDAYAAN MASYARAKAT DAN TIYUH
	2.13.01.2.02.0001	Penyediaan Gaji dan Tunjangan ASN																		
			Jumlah Orang yang Menerima Gaji dan Tunjangan ASN				-	17 Orang/bulan	0,00	2.286.254.866,00	2.297.762.986,00	2.297.762.986,00	Kab. Tulang Bawang Barat, Semua Kecamatan, Semua Kel/Desa	DANA ALOKASI UMUM (DAU)	Memperkuat pembangunan sumber daya manusia (SDM), sains, teknologi, pendidikan, kesehatan, prestasi olahraga, kesetaraan gender, serta penguatan peran perempuan, pemuda (generasi milenial dan generasi Z), dan penyandang disabilitas.	Penanggulangan Kemiskinan Penanggulangan Kemiskinan			2.286.254.866,00	DINAS PEMBERDAYAAN MASYARAKAT DAN TIYUH
	2.13.01.2.02.0003	Pelaksanaan Penatausahaan dan Pengujian/Verifikasi Keuangan SKPD																		
			Jumlah Dokumen Penatausahaan dan Pengujian/Verifikasi Keuangan SKPD				1 Dokumen	1 Dokumen	89.450.000,00	88.850.000,00	79.400.000,00	-10.050.000,00	Kab. Tulang Bawang Barat, Semua Kecamatan, Semua Kel/Desa	DANA ALOKASI UMUM (DAU)	Memperkuat pembangunan sumber daya manusia (SDM), sains, teknologi, pendidikan, kesehatan, prestasi olahraga, kesetaraan gender, serta penguatan peran perempuan, pemuda (generasi milenial dan generasi Z), dan penyandang disabilitas.	Penanggulangan Kemiskinan Penanggulangan Kemiskinan			87.450.000,00	DINAS PEMBERDAYAAN MASYARAKAT DAN TIYUH
	2.13.01.2.02.0008	Penyusunan Pelaporan dan Analisis Prognosis Realisasi Anggaran																		

NO	KODE	URUSAN / BIDANG URUSAN / PROGRAM / KEGIATAN / SUB KEGIATAN	INDIKATOR PROGRAM / KEGIATAN / SUB KEGIATAN	TARGET AKHIR PERIODE RENSTRA OPD	REALISASI CAPAIAN RENJA OPD TAHUN 2023	PRAKIRAAN CAPAIAN TARGET RENJA OPD TAHUN 2024	CAPAIAN KINERJA DAN KERANGKA PENDANAAN										KELOMPOK SASARAN	PRAKIRAAN MAJU RENCANA TAHUN 2026		PERANGKAT DAERAH PENANGGUNG JAWAB
							TARGET 2025		PAGU INDIKATIF (Rp)			Bertambah/Berkurang (10-12)	LOKASI	SUMBER DANA	PRIORITAS			TARGET	PAGU INDIKATIF (Rp)	
							SEBELUM	SESUDAH	RKPD 2025	APBD 2025	RKPD PERUBAHAN 2025				NASIONAL	DAERAH				
1	2	3	4	5	6	7	8	9	10	11	12	13	14	15	16	17	18	19	20	21
			Jumlah Dokumen Pelaporan dan Analisis Prognosis Realisasi Anggaran				2 Dokumen	2 Dokumen	8.000.000,00	8.000.000,00	8.000.000,00	0,00	Kab. Tulang Bawang Barat, Semua Kecamatan, Semua Kel/Desa	DANA ALOKASI UMUM (DAU)	Memperkuat pembangunan sumber daya manusia (SDM), sains, teknologi, pendidikan, kesehatan, prestasi olahraga, kesetaraan gender, serta penguatan peran perempuan, pemuda (generasi milenial dan generasi Z), dan penyandang disabilitas.	Penanggulangan Kemiskinan Penanggulangan Kemiskinan			7.000.000,00	DINAS PEMBERDAYAAN MASYARAKAT DAN TIYUH
	2.13.01.2.03	Administrasi Barang Milik Daerah pada Perangkat Daerah	-				-	-	0,00	0,00	2.850.000,00	2.850.000,00			-	Peningkatan Pelayanan Publik dan Reformasi Birokrasi Peningkatan Pelayanan Publik dan Reformasi Birokrasi	-		11.400.000,00	DINAS PEMBERDAYAAN MASYARAKAT DAN TIYUH
	2.13.01.2.03.0006	Penatausahaan Barang Milik Daerah pada SKPD																		
			Jumlah Laporan Penatausahaan Barang Milik Daerah pada SKPD				-	2 Laporan	0,00	0,00	2.850.000,00	2.850.000,00	Kab. Tulang Bawang Barat, Semua Kecamatan, Semua Kel/Desa	DANA ALOKASI UMUM (DAU)	-	Peningkatan Pelayanan Publik dan Reformasi Birokrasi Peningkatan Pelayanan Publik dan Reformasi Birokrasi			11.400.000,00	DINAS PEMBERDAYAAN MASYARAKAT DAN TIYUH
	2.13.01.2.06	Administrasi Umum Perangkat Daerah	-				-	-	90.000.000,00	102.734.000,00	66.110.500,00	-23.889.500,00			Memperkuat pembangunan sumber daya manusia (SDM), sains, teknologi, pendidikan, kesehatan, prestasi olahraga, kesetaraan gender, serta penguatan peran perempuan, pemuda (generasi milenial dan generasi Z), dan penyandang disabilitas.	Penanggulangan Kemiskinan Penanggulangan Kemiskinan	Pemkab Tulang Bawang Barat		104.000.000,00	DINAS PEMBERDAYAAN MASYARAKAT DAN TIYUH
	2.13.01.2.06.0001	Penyediaan Komponen Instalasi Listrik/Penerangan Bangunan Kantor																		
			Jumlah Paket Komponen Instalasi Listrik/Penerangan Bangunan Kantor yang Disediakan				1 Paket	1 Paket	2.000.000,00	2.000.000,00	2.000.000,00	0,00	Kab. Tulang Bawang Barat, Semua Kecamatan, Semua Kel/Desa	DANA ALOKASI UMUM (DAU)	Memperkuat pembangunan sumber daya manusia (SDM), sains, teknologi, pendidikan, kesehatan, prestasi olahraga, kesetaraan gender, serta penguatan peran perempuan, pemuda (generasi milenial dan generasi Z), dan penyandang disabilitas.	Penanggulangan Kemiskinan Penanggulangan Kemiskinan			2.000.000,00	DINAS PEMBERDAYAAN MASYARAKAT DAN TIYUH
	2.13.01.2.06.0002	Penyediaan Peralatan dan Perlengkapan Kantor																		
			Jumlah Paket Peralatan dan Perlengkapan Kantor yang Disediakan				1 Paket	1 Paket	10.000.000,00	12.044.000,00	10.350.500,00	350.500,00	Kab. Tulang Bawang Barat, Semua Kecamatan, Semua Kel/Desa	DANA ALOKASI UMUM (DAU)	Memperkuat pembangunan sumber daya manusia (SDM), sains, teknologi, pendidikan, kesehatan, prestasi olahraga, kesetaraan gender, serta penguatan peran perempuan, pemuda (generasi milenial dan generasi Z), dan penyandang disabilitas.	Penanggulangan Kemiskinan Penanggulangan Kemiskinan			10.000.000,00	DINAS PEMBERDAYAAN MASYARAKAT DAN TIYUH
	2.13.01.2.06.0003	Penyediaan Peralatan Rumah Tangga																		
			Jumlah Paket Peralatan Rumah Tangga yang Disediakan				1 Paket	1 Paket	3.000.000,00	3.890.000,00	3.890.000,00	890.000,00	Kab. Tulang Bawang Barat, Semua Kecamatan, Semua Kel/Desa	DANA ALOKASI UMUM (DAU)	Memperkuat pembangunan sumber daya manusia (SDM), sains, teknologi, pendidikan, kesehatan, prestasi olahraga, kesetaraan gender, serta penguatan peran perempuan, pemuda (generasi milenial dan generasi Z), dan penyandang disabilitas.	Penanggulangan Kemiskinan Penanggulangan Kemiskinan			3.500.000,00	DINAS PEMBERDAYAAN MASYARAKAT DAN TIYUH
	2.13.01.2.06.0004	Penyediaan Bahan Logistik Kantor																		
			Jumlah Paket Bahan Logistik Kantor yang Disediakan				1 Paket	1 Paket	5.000.000,00	8.800.000,00	7.100.000,00	2.100.000,00	Kab. Tulang Bawang Barat, Semua Kecamatan, Semua Kel/Desa	DANA ALOKASI UMUM (DAU)	Memperkuat pembangunan sumber daya manusia (SDM), sains, teknologi, pendidikan, kesehatan, prestasi olahraga, kesetaraan gender, serta penguatan peran perempuan, pemuda (generasi milenial dan generasi Z), dan penyandang disabilitas.	Penanggulangan Kemiskinan Penanggulangan Kemiskinan			6.500.000,00	DINAS PEMBERDAYAAN MASYARAKAT DAN TIYUH
	2.13.01.2.06.0005	Penyediaan Barang Cetakan dan Penggandaan																		

NO	KODE	URUSAN / BIDANG URUSAN / PROGRAM / KEGIATAN / SUB KEGIATAN	INDIKATOR PROGRAM / KEGIATAN / SUB KEGIATAN	TARGET AKHIR PERIODE RENSTRA OPD	REALISASI CAPAIAN RENJA OPD TAHUN 2023	PRAKIRAAN CAPAIAN TARGET RENJA OPD TAHUN 2024	CAPAIAN KINERJA DAN KERANGKA PENDANAAN										KELOMPOK SASARAN	PRAKIRAAN MAJU RENCANA TAHUN 2026		PERANGKAT DAERAH PENANGGUNG JAWAB
							TARGET 2025		PAGU INDIKATIF (Rp)			Bertambah/Berkurang (10-12)	LOKASI	SUMBER DANA	PRIORITAS			TARGET	PAGU INDIKATIF (Rp)	
							SEBELUM	SESUDAH	RKPD 2025	APBD 2025	RKPD PERUBAHAN 2025				NASIONAL	DAERAH				
1	2	3	4	5	6	7	8	9	10	11	12	13	14	15	16	17	18	19	20	21
			Jumlah Paket Barang Cetakan dan Penggandaan yang Disediakan				1 Paket	1 Paket	10.000.000,00	10.000.000,00	10.000.000,00	0,00	Kab. Tulang Bawang Barat, Semua Kecamatan, Semua Kel/Desa	DANA ALOKASI UMUM (DAU)	Memperkuat pembangunan sumber daya manusia (SDM), sains, teknologi, pendidikan, kesehatan, prestasi olahraga, kesetaraan gender, serta penguatan peran perempuan, pemuda (generasi milenial dan generasi Z), dan penyandang disabilitas.	Penanggulangan Kemiskinan Penanggulangan Kemiskinan			12.000.000,00	DINAS PEMBERDAYAAN MASYARAKAT DAN TIYUH
	2.13.01.2.06.0009	Penyelenggaraan Rapat Koordinasi dan Konsultasi SKPD																		
			Jumlah Laporan Penyelenggaraan Rapat Koordinasi dan Konsultasi SKPD				1 Laporan	1 Laporan	60.000.000,00	0,00	0,00	-60.000.000,00	Kab. Tulang Bawang Barat, Semua Kecamatan, Semua Kel/Desa	DANA ALOKASI UMUM (DAU)	Memperkuat pembangunan sumber daya manusia (SDM), sains, teknologi, pendidikan, kesehatan, prestasi olahraga, kesetaraan gender, serta penguatan peran perempuan, pemuda (generasi milenial dan generasi Z), dan penyandang disabilitas.	Penanggulangan Kemiskinan Penanggulangan Kemiskinan			0,00	DINAS PEMBERDAYAAN MASYARAKAT DAN TIYUH
	2.13.01.2.06.0009	Penyelenggaraan Rapat Koordinasi dan Konsultasi SKPD																		
			Jumlah Laporan Penyelenggaraan Rapat Koordinasi dan Konsultasi SKPD				-	1 tahun Laporan	0,00	66.000.000,00	32.770.000,00	32.770.000,00	Semua Kota/Kab, Semua Kecamatan, Semua Kel/Desa	DANA ALOKASI UMUM (DAU)	Memperkuat pembangunan sumber daya manusia (SDM), sains, teknologi, pendidikan, kesehatan, prestasi olahraga, kesetaraan gender, serta penguatan peran perempuan, pemuda (generasi milenial dan generasi Z), dan penyandang disabilitas.	Penanggulangan Kemiskinan Penanggulangan Kemiskinan			70.000.000,00	DINAS PEMBERDAYAAN MASYARAKAT DAN TIYUH
	2.13.01.2.07	Pengadaan Barang Milik Daerah Penunjang Urusan Pemerintah Daerah	-				-	-	123.000.000,00	118.000.000,00	62.500.000,00	-60.500.000,00			Memperkuat pembangunan sumber daya manusia (SDM), sains, teknologi, pendidikan, kesehatan, prestasi olahraga, kesetaraan gender, serta penguatan peran perempuan, pemuda (generasi milenial dan generasi Z), dan penyandang disabilitas.	Penanggulangan Kemiskinan Penanggulangan Kemiskinan	Pemkab Tulang Bawang Barat		55.000.000,00	DINAS PEMBERDAYAAN MASYARAKAT DAN TIYUH
	2.13.01.2.07.0006	Pengadaan Peralatan dan Mesin Lainnya																		
			Jumlah Unit Peralatan dan Mesin Lainnya yang Disediakan				3 Unit	3 Unit	123.000.000,00	118.000.000,00	62.500.000,00	-60.500.000,00	Kab. Tulang Bawang Barat, Semua Kecamatan, Semua Kel/Desa	DANA ALOKASI UMUM (DAU)	Memperkuat pembangunan sumber daya manusia (SDM), sains, teknologi, pendidikan, kesehatan, prestasi olahraga, kesetaraan gender, serta penguatan peran perempuan, pemuda (generasi milenial dan generasi Z), dan penyandang disabilitas.	Penanggulangan Kemiskinan Penanggulangan Kemiskinan			55.000.000,00	DINAS PEMBERDAYAAN MASYARAKAT DAN TIYUH
	2.13.01.2.08	Penyediaan Jasa Penunjang Urusan Pemerintahan Daerah	-				-	-	337.734.000,00	330.600.000,00	247.800.000,00	-89.934.000,00			Memperkuat pembangunan sumber daya manusia (SDM), sains, teknologi, pendidikan, kesehatan, prestasi olahraga, kesetaraan gender, serta penguatan peran perempuan, pemuda (generasi milenial dan generasi Z), dan penyandang disabilitas.	Penanggulangan Kemiskinan Penanggulangan Kemiskinan	Pemkab Tulang Bawang Barat		307.734.000,00	DINAS PEMBERDAYAAN MASYARAKAT DAN TIYUH
	2.13.01.2.08.0002	Penyediaan Jasa Komunikasi, Sumber Daya Air dan Listrik																		
			Jumlah Laporan Penyediaan Jasa Komunikasi, Sumber Daya Air dan Listrik yang Disediakan				1 Laporan	1 Laporan	18.000.000,00	0,00	0,00	-18.000.000,00	Kab. Tulang Bawang Barat, Semua Kecamatan, Semua Kel/Desa	DANA ALOKASI UMUM (DAU)	Memperkuat pembangunan sumber daya manusia (SDM), sains, teknologi, pendidikan, kesehatan, prestasi olahraga, kesetaraan gender, serta penguatan peran perempuan, pemuda (generasi milenial dan generasi Z), dan penyandang disabilitas.	Penanggulangan Kemiskinan Penanggulangan Kemiskinan			0,00	DINAS PEMBERDAYAAN MASYARAKAT DAN TIYUH
	2.13.01.2.08.0002	Penyediaan Jasa Komunikasi, Sumber Daya Air dan Listrik																		
			Jumlah Laporan Penyediaan Jasa Komunikasi, Sumber Daya Air dan Listrik yang Disediakan				-	12 Bulan Laporan	0,00	12.000.000,00	10.200.000,00	10.200.000,00	Kab. Tulang Bawang Barat, Semua Kecamatan, Semua Kel/Desa	DANA ALOKASI UMUM (DAU)	Memperkuat pembangunan sumber daya manusia (SDM), sains, teknologi, pendidikan, kesehatan, prestasi olahraga, kesetaraan gender, serta penguatan peran perempuan, pemuda (generasi milenial dan generasi Z), dan penyandang disabilitas.	Penanggulangan Kemiskinan Penanggulangan Kemiskinan			12.000.000,00	DINAS PEMBERDAYAAN MASYARAKAT DAN TIYUH
	2.13.01.2.08.0004	Penyediaan Jasa Pelayanan Umum Kantor																		

NO	KODE	URUSAN / BIDANG URUSAN / PROGRAM / KEGIATAN / SUB KEGIATAN	INDIKATOR PROGRAM / KEGIATAN / SUB KEGIATAN	TARGET AKHIR PERIODE RENSTRA OPD	REALISASI CAPAIAN RENJA OPD TAHUN 2023	PRAKIRAAN CAPAIAN TARGET RENJA OPD TAHUN 2024	CAPAIAN KINERJA DAN KERANGKA PENDANAAN										KELOMPOK SASARAN	PRAKIRAAN MAJU RENCANA TAHUN 2026		PERANGKAT DAERAH PENANGGUNG JAWAB
							TARGET 2025		PAGU INDIKATIF (Rp)			Bertambah/Berkurang (10-12)	LOKASI	SUMBER DANA	PRIORITAS			TARGET	PAGU INDIKATIF (Rp)	
							SEBELUM	SESUDAH	RKPD 2025	APBD 2025	RKPD PERUBAHAN 2025				NASIONAL	DAERAH				
1	2	3	4	5	6	7	8	9	10	11	12	13	14	15	16	17	18	19	20	21
			Jumlah Laporan Penyediaan Jasa Pelayanan Umum Kantor yang Disediakan				1 Laporan	1 Laporan	319.734.000,00	318.600.000,00	237.600.000,00	-82.134.000,00	Kab. Tulang Bawang Barat, Semua Kecamatan, Semua Kel/Desa	DANA ALOKASI UMUM (DAU)	Memperkuat pembangunan sumber daya manusia (SDM), sains, teknologi, pendidikan, kesehatan, prestasi olahraga, kesetaraan gender, serta penguatan peran perempuan, pemuda (generasi milenial dan generasi Z), dan penyandang disabilitas.	Penanggulangan Kemiskinan Penanggulangan Kemiskinan			295.734.000,00	DINAS PEMBERDAYAAN MASYARAKAT DAN TIYUH
	2.13.01.2.09	Pemeliharaan Barang Milik Daerah Penunjang Urusan Pemerintahan Daerah	-				-	-	31.470.000,00	31.470.000,00	112.470.000,00	81.000.000,00			Memperkuat pembangunan sumber daya manusia (SDM), sains, teknologi, pendidikan, kesehatan, prestasi olahraga, kesetaraan gender, serta penguatan peran perempuan, pemuda (generasi milenial dan generasi Z), dan penyandang disabilitas.	Penanggulangan Kemiskinan Penanggulangan Kemiskinan	Pemkab Tulang Bawang Barat		31.470.000,00	DINAS PEMBERDAYAAN MASYARAKAT DAN TIYUH
	2.13.01.2.09.0002	Penyediaan Jasa Pemeliharaan, Biaya Pemeliharaan, Pajak dan Perizinan Kendaraan Dinas Operasional atau Lapangan																		
			Jumlah Kendaraan Dinas Operasional atau Lapangan yang Dipelihara dan dibayarkan Pajak dan Perizinannya				5 Unit	5 Unit	26.470.000,00	26.470.000,00	107.470.000,00	81.000.000,00	Kab. Tulang Bawang Barat, Semua Kecamatan, Semua Kel/Desa	DANA ALOKASI UMUM (DAU)	Memperkuat pembangunan sumber daya manusia (SDM), sains, teknologi, pendidikan, kesehatan, prestasi olahraga, kesetaraan gender, serta penguatan peran perempuan, pemuda (generasi milenial dan generasi Z), dan penyandang disabilitas.	Penanggulangan Kemiskinan Penanggulangan Kemiskinan			26.470.000,00	DINAS PEMBERDAYAAN MASYARAKAT DAN TIYUH
	2.13.01.2.09.0006	Pemeliharaan Peralatan dan Mesin Lainnya																		
			Jumlah Peralatan dan Mesin Lainnya yang Dipelihara				2 Unit	2 Unit	5.000.000,00	5.000.000,00	5.000.000,00	0,00	Kab. Tulang Bawang Barat, Semua Kecamatan, Semua Kel/Desa	DANA ALOKASI UMUM (DAU)	Memperkuat pembangunan sumber daya manusia (SDM), sains, teknologi, pendidikan, kesehatan, prestasi olahraga, kesetaraan gender, serta penguatan peran perempuan, pemuda (generasi milenial dan generasi Z), dan penyandang disabilitas.	Penanggulangan Kemiskinan Penanggulangan Kemiskinan			5.000.000,00	DINAS PEMBERDAYAAN MASYARAKAT DAN TIYUH
2.	**2.13.02**	**PROGRAM PENATAAN DESA**	**Meningkatnya kualitas penataan desa**				**-**	**undefined Persen**	**0,00**	**260.000.000,00**	**198.157.000,00**	**260.000.000,00**							**260.000.000,00**	
	2.13.02.2.01	Penyelenggaraan Penataan Desa	-				-	-	0,00	260.000.000,00	198.157.000,00	198.157.000,00			Memperkuat pembangunan sumber daya manusia (SDM), sains, teknologi, pendidikan, kesehatan, prestasi olahraga, kesetaraan gender, serta penguatan peran perempuan, pemuda (generasi milenial dan generasi Z), dan penyandang disabilitas.	Penanggulangan Kemiskinan Penanggulangan Kemiskinan	Pemkab Tulang Bawang Barat		260.000.000,00	DINAS PEMBERDAYAAN MASYARAKAT DAN TIYUH
	2.13.02.2.01.0001	Pembentukan, Penghapusan, Penggabungan, dan Perubahan Status Desa																		
			Jumlah Desa yang Melakukan Pembentukan, Penghapusan, Penggabungan, dan Perubahan Status Desa				-	100 Desa	0,00	260.000.000,00	198.157.000,00	198.157.000,00	Kab. Tulang Bawang Barat, Semua Kecamatan, Semua Kel/Desa	DANA ALOKASI UMUM (DAU)	Memperkuat pembangunan sumber daya manusia (SDM), sains, teknologi, pendidikan, kesehatan, prestasi olahraga, kesetaraan gender, serta penguatan peran perempuan, pemuda (generasi milenial dan generasi Z), dan penyandang disabilitas.	Penanggulangan Kemiskinan Penanggulangan Kemiskinan			260.000.000,00	DINAS PEMBERDAYAAN MASYARAKAT DAN TIYUH
3.	**2.13.04**	**PROGRAM ADMINISTRASI PEMERINTAHAN DESA**	**Meningkatnya kualitas pembinaan dan pengawasan desa**				**-**	**100 Persen**	**367.000.000,00**	**267.000.000,00**	**242.691.000,00**	**-67.000.000,00**							**300.000.000,00**	
	2.13.04.2.01	Pembinaan dan Pengawasan Penyelenggaraan Administrasi Pemerintahan Desa	-				-	-	367.000.000,00	267.000.000,00	242.691.000,00	-124.309.000,00			Memperkuat pembangunan sumber daya manusia (SDM), sains, teknologi, pendidikan, kesehatan, prestasi olahraga, kesetaraan gender, serta penguatan peran perempuan, pemuda (generasi milenial dan generasi Z), dan penyandang disabilitas.	Penanggulangan Kemiskinan Penanggulangan Kemiskinan	Pemkab Tulang Bawang Barat		300.000.000,00	DINAS PEMBERDAYAAN MASYARAKAT DAN TIYUH
	2.13.04.2.01.0001	Fasilitasi Penyelenggaraan Administrasi Pemerintahan Desa																		

NO	KODE	URUSAN / BIDANG URUSAN / PROGRAM / KEGIATAN / SUB KEGIATAN	INDIKATOR PROGRAM / KEGIATAN / SUB KEGIATAN	TARGET AKHIR PERIODE RENSTRA OPD	REALISASI CAPAIAN RENJA OPD TAHUN 2023	PRAKIRAAN CAPAIAN TARGET RENJA OPD TAHUN 2024	CAPAIAN KINERJA DAN KERANGKA PENDANAAN										KELOMPOK SASARAN	PRAKIRAAN MAJU RENCANA TAHUN 2026		PERANGKAT DAERAH PENANGGUNG JAWAB
							TARGET 2025		PAGU INDIKATIF (Rp)			Bertambah/Berkurang (10-12)	LOKASI	SUMBER DANA	PRIORITAS			TARGET	PAGU INDIKATIF (Rp)	
							SEBELUM	SESUDAH	RKPD 2025	APBD 2025	RKPD PERUBAHAN 2025				NASIONAL	DAERAH				
1	2	3	4	5	6	7	8	9	10	11	12	13	14	15	16	17	18	19	20	21
			Jumlah Dokumen Penyelenggaraan Administrasi Pemerintahan Desa				1 Dokumen	1 Dokumen	25.000.000,00	25.000.000,00	25.000.000,00	0,00	Kab. Tulang Bawang Barat, Semua Kecamatan, Semua Kel/Desa	DANA ALOKASI UMUM (DAU)	Memperkuat pembangunan sumber daya manusia (SDM), sains, teknologi, pendidikan, kesehatan, prestasi olahraga, kesetaraan gender, serta penguatan peran perempuan, pemuda (generasi milenial dan generasi Z), dan penyandang disabilitas.	Penanggulangan Kemiskinan Penanggulangan Kemiskinan			25.000.000,00	DINAS PEMBERDAYAAN MASYARAKAT DAN TIYUH
	2.13.04.2.01.0003	Fasilitasi Penyusunan Perencanaan Pembangunan Desa																		
			Jumlah Dokumen Hasil Fasilitasi Penyusunan Perencanaan Pembangunan Desa				1 Dokumen	1 Dokumen	50.000.000,00	50.000.000,00	50.000.000,00	0,00	Kab. Tulang Bawang Barat, Semua Kecamatan, Semua Kel/Desa	DANA ALOKASI UMUM (DAU)	Memperkuat pembangunan sumber daya manusia (SDM), sains, teknologi, pendidikan, kesehatan, prestasi olahraga, kesetaraan gender, serta penguatan peran perempuan, pemuda (generasi milenial dan generasi Z), dan penyandang disabilitas.	Penanggulangan Kemiskinan Penanggulangan Kemiskinan			50.000.000,00	DINAS PEMBERDAYAAN MASYARAKAT DAN TIYUH
	2.13.04.2.01.0008	Pembinaan dan Pemberdayaan BUM Desa dan Lembaga Kerja Sama antar Desa																		
			Jumlah Dokumen Hasil Pembinaan dan Pemberdayaan BUM Desa dan Lembaga Kerja Sama antar Desa				100 Dokumen	100 Dokumen	67.000.000,00	67.000.000,00	84.500.000,00	17.500.000,00	Kab. Tulang Bawang Barat, Semua Kecamatan, Semua Kel/Desa	DANA ALOKASI UMUM (DAU)	Memperkuat pembangunan sumber daya manusia (SDM), sains, teknologi, pendidikan, kesehatan, prestasi olahraga, kesetaraan gender, serta penguatan peran perempuan, pemuda (generasi milenial dan generasi Z), dan penyandang disabilitas.	Penanggulangan Kemiskinan Penanggulangan Kemiskinan			100.000.000,00	DINAS PEMBERDAYAAN MASYARAKAT DAN TIYUH
	2.13.04.2.01.0009	Penyelenggaraan Pemilihan, Pengangkatan dan Pemberhentian Kepala Desa																		
			Jumlah Laporan Hasil Penyelenggaraan Pemilihan, Pengangkatan dan Pemberhentian Kepala Desa				1 Dokumen Laporan	1 Dokumen Laporan	100.000.000,00	0,00	0,00	-100.000.000,00	Kab. Tulang Bawang Barat, Semua Kecamatan, Semua Kel/Desa	DANA ALOKASI UMUM (DAU)	Memperkuat pembangunan sumber daya manusia (SDM), sains, teknologi, pendidikan, kesehatan, prestasi olahraga, kesetaraan gender, serta penguatan peran perempuan, pemuda (generasi milenial dan generasi Z), dan penyandang disabilitas.	Penanggulangan Kemiskinan Penanggulangan Kemiskinan			0,00	DINAS PEMBERDAYAAN MASYARAKAT DAN TIYUH
	2.13.04.2.01.0013	Fasilitasi Pengelolaan Aset Desa																		
			Jumlah Dokumen Hasil Fasilitasi Pengelolaan Aset Desa				1 Dokumen	1 Dokumen	25.000.000,00	25.000.000,00	17.500.000,00	-7.500.000,00	Kab. Tulang Bawang Barat, Semua Kecamatan, Semua Kel/Desa	DANA ALOKASI UMUM (DAU)	Memperkuat pembangunan sumber daya manusia (SDM), sains, teknologi, pendidikan, kesehatan, prestasi olahraga, kesetaraan gender, serta penguatan peran perempuan, pemuda (generasi milenial dan generasi Z), dan penyandang disabilitas.	Penanggulangan Kemiskinan Penanggulangan Kemiskinan			25.000.000,00	DINAS PEMBERDAYAAN MASYARAKAT DAN TIYUH
	2.13.04.2.01.0018	Fasilitasi Evaluasi Perkembangan Desa serta Lomba Desa dan Kelurahan																		
			Jumlah Dokumen Hasil Evaluasi Perkembangan Desa serta Lomba Desa dan Kelurahan				1 Dokumen	1 Dokumen	100.000.000,00	100.000.000,00	65.691.000,00	-34.309.000,00	Kab. Tulang Bawang Barat, Semua Kecamatan, Semua Kel/Desa	DANA ALOKASI UMUM (DAU)	Memperkuat pembangunan sumber daya manusia (SDM), sains, teknologi, pendidikan, kesehatan, prestasi olahraga, kesetaraan gender, serta penguatan peran perempuan, pemuda (generasi milenial dan generasi Z), dan penyandang disabilitas.	Penanggulangan Kemiskinan Penanggulangan Kemiskinan			100.000.000,00	DINAS PEMBERDAYAAN MASYARAKAT DAN TIYUH
4.	**2.13.05**	**PROGRAM PEMBERDAYAAN LEMBAGA KEMASYARAKATAN, LEMBAGA ADAT DAN MASYARAKAT HUKUM ADAT**	**Meningkatnya kapasitas lembaga kemasyarakatan, lembaga adat dan masyarakat hukum adat dalam pembangunan**				**-**	**100 Persen**	**636.000.000,00**	**636.000.000,00**	**807.126.000,00**	**-81.000.000,00**							**555.000.000,00**	
	2.13.05.2.01	Pemberdayaan Lembaga Kemasyarakatan yang Bergerak di Bidang Pemberdayaan Desa dan Lembaga Adat Tingkat Daerah Kabupaten/Kota serta Pemberdayaan Masyarakat Hukum Adat yang Masyarakat Pelakunya Hukum Adat yang Sama dalam Daerah Kabupaten/Kota	-				-	-	636.000.000,00	636.000.000,00	807.126.000,00	171.126.000,00			Memperkuat penyelarasan kehidupan yang harmonis dengan lingkungan, alam, dan budaya serta peningkatan toleransi antarumat beragama untuk mencapai masyarakat yang adil dan makmur.	Penanggulangan Kemiskinan Penanggulangan Kemiskinan	Pemkab Tulang Bawang Barat		555.000.000,00	DINAS PEMBERDAYAAN MASYARAKAT DAN TIYUH
	2.13.05.2.01.0002	Fasilitasi Penataan, Pemberdayaan dan Pendayagunaan Kelembagaan Lembaga Kemasyarakatan Desa/Kelurahan (RT, RW, PKK, Posyandu, LPM, dan Karang Taruna), Lembaga Adat Desa/Kelurahan dan Masyarakat Hukum Adat																			

NO	KODE	URUSAN / BIDANG URUSAN / PROGRAM / KEGIATAN / SUB KEGIATAN	INDIKATOR PROGRAM / KEGIATAN / SUB KEGIATAN	TARGET AKHIR PERIODE RENSTRA OPD	REALISASI CAPAIAN RENJA OPD TAHUN 2023	PRAKIRAAN CAPAIAN TARGET RENJA OPD TAHUN 2024	CAPAIAN KINERJA DAN KERANGKA PENDANAAN										KELOMPOK SASARAN	PRAKIRAAN MAJU RENCANA TAHUN 2026		PERANGKAT DAERAH PENANGGUNG JAWAB
							TARGET 2025		PAGU INDIKATIF (Rp)			Bertambah/Berkurang (10-12)	LOKASI	SUMBER DANA	PRIORITAS			TARGET	PAGU INDIKATIF (Rp)	
							SEBELUM	SESUDAH	RKPD 2025	APBD 2025	RKPD PERUBAHAN 2025				NASIONAL	DAERAH				
1	2	3	4	5	6	7	8	9	10	11	12	13	14	15	16	17	18	19	20	21
			Jumlah Dokumen Hasil Penataan, Pemberdayaan dan Pendayagunaan Kelembagaan Lembaga Kemasyarakatan Desa/Kelurahan (RT, RW, PKK, Posyandu, LPM, dan Karang Taruna), Lembaga Adat Desa/Kelurahan dan Masyarakat Hukum Adat				1 Dokumen	1 Dokumen	91.000.000,00	91.000.000,00	78.066.000,00	-12.934.000,00	Kab. Tulang Bawang Barat, Semua Kecamatan, Semua Kel/Desa	DANA ALOKASI UMUM (DAU)	Memperkuat penyelarasan kehidupan yang harmonis dengan lingkungan, alam, dan budaya serta peningkatan toleransi antarumat beragama untuk mencapai masyarakat yang adil dan makmur.	Penanggulangan Kemiskinan Penanggulangan Kemiskinan			50.000.000,00	DINAS PEMBERDAYAAN MASYARAKAT DAN TIYUH
	2.13.05.2.01.0006	Fasilitasi Pemerintah Desa dalam Pemanfaatan Teknologi Tepat Guna																		
			Jumlah Laporan Hasil Fasilitasi Pemerintah Desa dalam Pemanfaatan Teknologi Tepat Guna				2 Laporan	2 Laporan	100.000.000,00	100.000.000,00	51.960.000,00	-48.040.000,00	Kab. Tulang Bawang Barat, Semua Kecamatan, Semua Kel/Desa	DANA ALOKASI UMUM (DAU)	Memperkuat penyelarasan kehidupan yang harmonis dengan lingkungan, alam, dan budaya serta peningkatan toleransi antarumat beragama untuk mencapai masyarakat yang adil dan makmur.	Penanggulangan Kemiskinan Penanggulangan Kemiskinan			100.000.000,00	DINAS PEMBERDAYAAN MASYARAKAT DAN TIYUH
	2.13.05.2.01.0009	Fasilitasi Tim Penggerak PKK dalam Penyelenggaraan Gerakan Pemberdayaan Masyarakat dan Kesejahteraan Keluarga																		
			Jumlah Dokumen Hasil Fasilitasi Tim Penggerak PKK dalam Penyelenggaraan Gerakan Pemberdayaan Masyarakat dan Kesejahteraan Keluarga				1 Dokumen	1 Dokumen	125.000.000,00	125.000.000,00	115.000.000,00	-10.000.000,00	Kab. Tulang Bawang Barat, Semua Kecamatan, Semua Kel/Desa	DANA ALOKASI UMUM (DAU)	Memperkuat penyelarasan kehidupan yang harmonis dengan lingkungan, alam, dan budaya serta peningkatan toleransi antarumat beragama untuk mencapai masyarakat yang adil dan makmur.	Penanggulangan Kemiskinan Penanggulangan Kemiskinan			125.000.000,00	DINAS PEMBERDAYAAN MASYARAKAT DAN TIYUH
	2.13.05.2.01.0010	Peningkatan Kesadaran Keluarga dalam Membangun Kerja Sama antar-Keluarga, Warga, dan Kelompok Masyarakat																		
			Jumlah Keluarga yang Mengikuti Peningkatan Kesadaran Keluarga dalam Membangun Kerja Sama antar-Keluarga, Warga, dan Kelompok Masyarakat				10 Keluarga	10 Keluarga	220.000.000,00	220.000.000,00	193.100.000,00	-26.900.000,00	Kab. Tulang Bawang Barat, Semua Kecamatan, Semua Kel/Desa	DANA ALOKASI UMUM (DAU)	Memperkuat penyelarasan kehidupan yang harmonis dengan lingkungan, alam, dan budaya serta peningkatan toleransi antarumat beragama untuk mencapai masyarakat yang adil dan makmur.	Penanggulangan Kemiskinan Penanggulangan Kemiskinan			180.000.000,00	DINAS PEMBERDAYAAN MASYARAKAT DAN TIYUH
	2.13.05.2.01.0011	Peningkatan Kesadaran Keluarga dalam Peningkatan Pendidikan dan Keterampilan untuk Mewujudkan Sumber Daya Manusia yang Berkualitas dan Berdaya Saing																		
			Jumlah Keluarga yang Mengikuti Peningkatan Kesadaran Keluarga dalam Peningkatan Pendidikan dan Keterampilan untuk Mewujudkan Sumber Daya Manusia yang Berkualitas dan Berdaya Saing				10 Keluarga	10 Keluarga	100.000.000,00	100.000.000,00	369.000.000,00	269.000.000,00	Kab. Tulang Bawang Barat, Semua Kecamatan, Semua Kel/Desa	DANA ALOKASI UMUM (DAU)	Memperkuat penyelarasan kehidupan yang harmonis dengan lingkungan, alam, dan budaya serta peningkatan toleransi antarumat beragama untuk mencapai masyarakat yang adil dan makmur.	Penanggulangan Kemiskinan Penanggulangan Kemiskinan			100.000.000,00	DINAS PEMBERDAYAAN MASYARAKAT DAN TIYUH
		DINAS PENGENDALIAN PENDUDUK DAN KELUARGA BERENCANA							**3.018.467.550,00**	**7.726.845.941,00**	**7.397.910.001,00**	**4.379.442.451,00**							**233.000.000,00**	
	2	**URUSAN PEMERINTAHAN WAJIB YANG TIDAK BERKAITAN DENGAN PELAYANAN DASAR**							**3.018.467.550,00**	**7.726.845.941,00**	**7.397.910.001,00**	**4.379.442.451,00**							**233.000.000,00**	
	2.14	**URUSAN PEMERINTAHAN BIDANG PENGENDALIAN PENDUDUK DAN KELUARGA BERENCANA**							**3.018.467.550,00**	**7.726.845.941,00**	**7.397.910.001,00**	**4.379.442.451,00**							**233.000.000,00**	
1.	**2.14.01**	**PROGRAM PENUNJANG URUSAN PEMERINTAHAN DAERAH KABUPATEN/KOTA**	**Prosentase Terlaksananya Urusan Pemerintahan Derah Kabupaten/Kota**				**-**	**100 Persen**	**2.373.467.550,00**	**2.318.845.941,00**	**2.209.960.001,00**	**-2.373.467.550,00**							**0,00**	
	2.14.01.2.01	Perencanaan, Penganggaran, dan Evaluasi Kinerja Perangkat Daerah	-				-	-	35.320.000,00	35.320.000,00	20.125.000,00	-15.195.000,00			Memperkuat pembangunan sumber daya manusia (SDM), sains, teknologi, pendidikan, kesehatan, prestasi olahraga, kesetaraan gender, serta penguatan peran perempuan, pemuda (generasi milenial dan generasi Z), dan penyandang disabilitas.	Peningkatan Pelayanan Publik dan Reformasi Birokrasi Peningkatan Pelayanan Publik dan Reformasi Birokrasi	Pemkab Tulang Bawang Barat		0,00	DINAS PENGENDALIAN PENDUDUK DAN KELUARGA BERENCANA
	2.14.01.2.01.0001	Penyusunan Dokumen Perencanaan Perangkat Daerah																		
			Jumlah Dokumen Perencanaan Perangkat Daerah				0 Dokumen	1 Dokumen	0,00	5.000.000,00	2.875.000,00	2.875.000,00	Kab. Tulang Bawang Barat, Semua Kecamatan, Semua Kel/Desa	DANA ALOKASI UMUM (DAU)	Memperkuat pembangunan sumber daya manusia (SDM), sains, teknologi, pendidikan, kesehatan, prestasi olahraga, kesetaraan gender, serta penguatan peran perempuan, pemuda (generasi milenial dan generasi Z), dan penyandang disabilitas.	Peningkatan Pelayanan Publik dan Reformasi Birokrasi Peningkatan Pelayanan Publik dan Reformasi Birokrasi			0,00	DINAS PENGENDALIAN PENDUDUK DAN KELUARGA BERENCANA
	2	**NON URUSAN**							**3.018.467.550,00**	**7.726.845.941,00**	**7.397.910.001,00**	**4.379.442.451,00**							**233.000.000,00**	
	2.14	**URUSAN PEMERINTAHAN BIDANG XX**							**3.018.467.550,00**	**7.726.845.941,00**	**7.397.910.001,00**	**4.379.442.451,00**							**233.000.000,00**	
	2.14.01.2.01.0001	Penyusunan Dokumen Perencanaan Perangkat Daerah																		
	2	**URUSAN PEMERINTAHAN WAJIB YANG TIDAK BERKAITAN DENGAN PELAYANAN DASAR**							**3.018.467.550,00**	**7.726.845.941,00**	**7.397.910.001,00**	**4.379.442.451,00**							**233.000.000,00**	
	2.14	**URUSAN PEMERINTAHAN BIDANG PENGENDALIAN PENDUDUK DAN KELUARGA BERENCANA**							**3.018.467.550,00**	**7.726.845.941,00**	**7.397.910.001,00**	**4.379.442.451,00**							**233.000.000,00**	
	2.14.01.2.01.0002	Koordinasi dan Penyusunan Dokumen RKA-SKPD																		

NO	KODE	URUSAN / BIDANG URUSAN / PROGRAM / KEGIATAN / SUB KEGIATAN	INDIKATOR PROGRAM / KEGIATAN / SUB KEGIATAN	TARGET AKHIR PERIODE RENSTRA OPD	REALISASI CAPAIAN RENJA OPD TAHUN 2023	PRAKIRAAN CAPAIAN TARGET RENJA OPD TAHUN 2024	CAPAIAN KINERJA DAN KERANGKA PENDANAAN										KELOMPOK SASARAN	PRAKIRAAN MAJU RENCANA TAHUN 2026		PERANGKAT DAERAH PENANGGUNG JAWAB
							TARGET 2025		PAGU INDIKATIF (Rp)			Bertambah/Berkurang (10-12)	LOKASI	SUMBER DANA	PRIORITAS			TARGET	PAGU INDIKATIF (Rp)	
							SEBELUM	SESUDAH	RKPD 2025	APBD 2025	RKPD PERUBAHAN 2025				NASIONAL	DAERAH				
1	2	3	4	5	6	7	8	9	10	11	12	13	14	15	16	17	18	19	20	21
			Jumlah Dokumen RKA-SKPD dan Laporan Hasil Koordinasi Penyusunan Dokumen RKA-SKPD				0 Dokumen	1 Dokumen	0,00	5.000.000,00	2.875.000,00	2.875.000,00	Kab. Tulang Bawang Barat, Semua Kecamatan, Semua Kel/Desa	DANA ALOKASI UMUM (DAU)	Memperkuat pembangunan sumber daya manusia (SDM), sains, teknologi, pendidikan, kesehatan, prestasi olahraga, kesetaraan gender, serta penguatan peran perempuan, pemuda (generasi milenial dan generasi Z), dan penyandang disabilitas.	Peningkatan Pelayanan Publik dan Reformasi Birokrasi Peningkatan Pelayanan Publik dan Reformasi Birokrasi			0,00	DINAS PENGENDALIAN PENDUDUK DAN KELUARGA BERENCANA
	2	**NON URUSAN**							**3.018.467.550,00**	**7.726.845.941,00**	**7.397.910.001,00**	**4.379.442.451,00**							**233.000.000,00**	
	2.14	**URUSAN PEMERINTAHAN BIDANG XX**							**3.018.467.550,00**	**7.726.845.941,00**	**7.397.910.001,00**	**4.379.442.451,00**							**233.000.000,00**	
	2.14.01.2.01.0002	Koordinasi dan Penyusunan Dokumen RKA-SKPD																		
	2	**URUSAN PEMERINTAHAN WAJIB YANG TIDAK BERKAITAN DENGAN PELAYANAN DASAR**							**3.018.467.550,00**	**7.726.845.941,00**	**7.397.910.001,00**	**4.379.442.451,00**							**233.000.000,00**	
	2.14	**URUSAN PEMERINTAHAN BIDANG PENGENDALIAN PENDUDUK DAN KELUARGA BERENCANA**							**3.018.467.550,00**	**7.726.845.941,00**	**7.397.910.001,00**	**4.379.442.451,00**							**233.000.000,00**	
	2.14.01.2.01.0003	Koordinasi dan Penyusunan Dokumen Perubahan RKA-SKPD																		
			Jumlah Dokumen Perubahan RKA-SKPD dan Laporan Hasil Koordinasi Penyusunan Dokumen Perubahan RKA-SKPD				0 Dokumen	1 Dokumen	0,00	5.000.000,00	2.875.000,00	2.875.000,00	Kab. Tulang Bawang Barat, Semua Kecamatan, Semua Kel/Desa	DANA ALOKASI UMUM (DAU)	Memperkuat pembangunan sumber daya manusia (SDM), sains, teknologi, pendidikan, kesehatan, prestasi olahraga, kesetaraan gender, serta penguatan peran perempuan, pemuda (generasi milenial dan generasi Z), dan penyandang disabilitas.	Peningkatan Pelayanan Publik dan Reformasi Birokrasi Peningkatan Pelayanan Publik dan Reformasi Birokrasi			0,00	DINAS PENGENDALIAN PENDUDUK DAN KELUARGA BERENCANA
	2	**NON URUSAN**							**3.018.467.550,00**	**7.726.845.941,00**	**7.397.910.001,00**	**4.379.442.451,00**							**233.000.000,00**	
	2.14	**URUSAN PEMERINTAHAN BIDANG XX**							**3.018.467.550,00**	**7.726.845.941,00**	**7.397.910.001,00**	**4.379.442.451,00**							**233.000.000,00**	
	2.14.01.2.01.0003	Koordinasi dan Penyusunan Dokumen Perubahan RKA-SKPD																		
	2	**URUSAN PEMERINTAHAN WAJIB YANG TIDAK BERKAITAN DENGAN PELAYANAN DASAR**							**3.018.467.550,00**	**7.726.845.941,00**	**7.397.910.001,00**	**4.379.442.451,00**							**233.000.000,00**	
	2.14	**URUSAN PEMERINTAHAN BIDANG PENGENDALIAN PENDUDUK DAN KELUARGA BERENCANA**							**3.018.467.550,00**	**7.726.845.941,00**	**7.397.910.001,00**	**4.379.442.451,00**							**233.000.000,00**	
	2.14.01.2.01.0004	Koordinasi dan Penyusunan DPA-SKPD																		
			Jumlah Dokumen DPA-SKPD dan Laporan Hasil Koordinasi Penyusunan Dokumen DPA-SKPD				0 Dokumen	1 Dokumen	0,00	5.320.000,00	2.875.000,00	2.875.000,00	Kab. Tulang Bawang Barat, Semua Kecamatan, Semua Kel/Desa	DANA ALOKASI UMUM (DAU)	Memperkuat pembangunan sumber daya manusia (SDM), sains, teknologi, pendidikan, kesehatan, prestasi olahraga, kesetaraan gender, serta penguatan peran perempuan, pemuda (generasi milenial dan generasi Z), dan penyandang disabilitas.	Peningkatan Pelayanan Publik dan Reformasi Birokrasi Peningkatan Pelayanan Publik dan Reformasi Birokrasi			0,00	DINAS PENGENDALIAN PENDUDUK DAN KELUARGA BERENCANA
	2	**NON URUSAN**							**3.018.467.550,00**	**7.726.845.941,00**	**7.397.910.001,00**	**4.379.442.451,00**							**233.000.000,00**	
	2.14	**URUSAN PEMERINTAHAN BIDANG XX**							**3.018.467.550,00**	**7.726.845.941,00**	**7.397.910.001,00**	**4.379.442.451,00**							**233.000.000,00**	
	2.14.01.2.01.0004	Koordinasi dan Penyusunan DPA-SKPD																		
	2	**URUSAN PEMERINTAHAN WAJIB YANG TIDAK BERKAITAN DENGAN PELAYANAN DASAR**							**3.018.467.550,00**	**7.726.845.941,00**	**7.397.910.001,00**	**4.379.442.451,00**							**233.000.000,00**	
	2.14	**URUSAN PEMERINTAHAN BIDANG PENGENDALIAN PENDUDUK DAN KELUARGA BERENCANA**							**3.018.467.550,00**	**7.726.845.941,00**	**7.397.910.001,00**	**4.379.442.451,00**							**233.000.000,00**	
	2.14.01.2.01.0005	Koordinasi dan Penyusunan Perubahan DPA- SKPD																		
			Jumlah Dokumen Perubahan DPA-SKPD dan Laporan Hasil Koordinasi Penyusunan Dokumen Perubahan DPA-SKPD				0 Dokumen	1 Dokumen	0,00	5.000.000,00	2.875.000,00	2.875.000,00	Kab. Tulang Bawang Barat, Semua Kecamatan, Semua Kel/Desa	DANA ALOKASI UMUM (DAU)	Memperkuat pembangunan sumber daya manusia (SDM), sains, teknologi, pendidikan, kesehatan, prestasi olahraga, kesetaraan gender, serta penguatan peran perempuan, pemuda (generasi milenial dan generasi Z), dan penyandang disabilitas.	Peningkatan Pelayanan Publik dan Reformasi Birokrasi Peningkatan Pelayanan Publik dan Reformasi Birokrasi			0,00	DINAS PENGENDALIAN PENDUDUK DAN KELUARGA BERENCANA
	2	**NON URUSAN**							**3.018.467.550,00**	**7.726.845.941,00**	**7.397.910.001,00**	**4.379.442.451,00**							**233.000.000,00**	
	2.14	**URUSAN PEMERINTAHAN BIDANG XX**							**3.018.467.550,00**	**7.726.845.941,00**	**7.397.910.001,00**	**4.379.442.451,00**							**233.000.000,00**	
	2.14.01.2.01.0005	Koordinasi dan Penyusunan Perubahan DPA- SKPD																		
	2	**URUSAN PEMERINTAHAN WAJIB YANG TIDAK BERKAITAN DENGAN PELAYANAN DASAR**							**3.018.467.550,00**	**7.726.845.941,00**	**7.397.910.001,00**	**4.379.442.451,00**							**233.000.000,00**	
	2.14	**URUSAN PEMERINTAHAN BIDANG PENGENDALIAN PENDUDUK DAN KELUARGA BERENCANA**							**3.018.467.550,00**	**7.726.845.941,00**	**7.397.910.001,00**	**4.379.442.451,00**							**233.000.000,00**	

NO	KODE	URUSAN / BIDANG URUSAN / PROGRAM / KEGIATAN / SUB KEGIATAN	INDIKATOR PROGRAM / KEGIATAN / SUB KEGIATAN	TARGET AKHIR PERIODE RENSTRA OPD	REALISASI CAPAIAN RENJA OPD TAHUN 2023	PRAKIRAAN CAPAIAN TARGET RENJA OPD TAHUN 2024	CAPAIAN KINERJA DAN KERANGKA PENDANAAN										KELOMPOK SASARAN	PRAKIRAAN MAJU RENCANA TAHUN 2026		PERANGKAT DAERAH PENANGGUNG JAWAB
							TARGET 2025		PAGU INDIKATIF (Rp)			Bertambah/Berkurang (10-12)	LOKASI	SUMBER DANA	PRIORITAS			TARGET	PAGU INDIKATIF (Rp)	
							SEBELUM	SESUDAH	RKPD 2025	APBD 2025	RKPD PERUBAHAN 2025				NASIONAL	DAERAH				
1	2	3	4	5	6	7	8	9	10	11	12	13	14	15	16	17	18	19	20	21
	2.14.01.2.01.0006	Koordinasi dan Penyusunan Laporan Capaian Kinerja dan Ikhtisar Realisasi Kinerja SKPD																		
			Jumlah Laporan Capaian Kinerja dan Ikhtisar Realisasi Kinerja SKPD dan Laporan Hasil Koordinasi Penyusunan Laporan Capaian Kinerja dan Ikhtisar Realisasi Kinerja SKPD				0 Laporan	1 Laporan	0,00	5.000.000,00	2.875.000,00	2.875.000,00	Kab. Tulang Bawang Barat, Semua Kecamatan, Semua Kel/Desa	DANA ALOKASI UMUM (DAU)	Memperkuat pembangunan sumber daya manusia (SDM), sains, teknologi, pendidikan, kesehatan, prestasi olahraga, kesetaraan gender, serta penguatan peran perempuan, pemuda (generasi milenial dan generasi Z), dan penyandang disabilitas.	Peningkatan Pelayanan Publik dan Reformasi Birokrasi Peningkatan Pelayanan Publik dan Reformasi Birokrasi			0,00	DINAS PENGENDALIAN PENDUDUK DAN KELUARGA BERENCANA
	2	**NON URUSAN**							**3.018.467.550,00**	**7.726.845.941,00**	**7.397.910.001,00**	**4.379.442.451,00**							**233.000.000,00**	
	2.14	**URUSAN PEMERINTAHAN BIDANG XX**							**3.018.467.550,00**	**7.726.845.941,00**	**7.397.910.001,00**	**4.379.442.451,00**							**233.000.000,00**	
	2.14.01.2.01.0006	Koordinasi dan Penyusunan Laporan Capaian Kinerja dan Ikhtisar Realisasi Kinerja SKPD																		
	2	**URUSAN PEMERINTAHAN WAJIB YANG TIDAK BERKAITAN DENGAN PELAYANAN DASAR**							**3.018.467.550,00**	**7.726.845.941,00**	**7.397.910.001,00**	**4.379.442.451,00**							**233.000.000,00**	
	2.14	**URUSAN PEMERINTAHAN BIDANG PENGENDALIAN PENDUDUK DAN KELUARGA BERENCANA**							**3.018.467.550,00**	**7.726.845.941,00**	**7.397.910.001,00**	**4.379.442.451,00**							**233.000.000,00**	
	2.14.01.2.01.0007	Evaluasi Kinerja Perangkat Daerah																		
			Jumlah Laporan Evaluasi Kinerja Perangkat Daerah				0 Laporan	1 Laporan	0,00	5.000.000,00	2.875.000,00	2.875.000,00	Kab. Tulang Bawang Barat, Semua Kecamatan, Semua Kel/Desa	DANA ALOKASI UMUM (DAU)	Memperkuat pembangunan sumber daya manusia (SDM), sains, teknologi, pendidikan, kesehatan, prestasi olahraga, kesetaraan gender, serta penguatan peran perempuan, pemuda (generasi milenial dan generasi Z), dan penyandang disabilitas.	Peningkatan Pelayanan Publik dan Reformasi Birokrasi Peningkatan Pelayanan Publik dan Reformasi Birokrasi			0,00	DINAS PENGENDALIAN PENDUDUK DAN KELUARGA BERENCANA
	2	**NON URUSAN**							**3.018.467.550,00**	**7.726.845.941,00**	**7.397.910.001,00**	**4.379.442.451,00**							**233.000.000,00**	
	2.14	**URUSAN PEMERINTAHAN BIDANG XX**							**3.018.467.550,00**	**7.726.845.941,00**	**7.397.910.001,00**	**4.379.442.451,00**							**233.000.000,00**	
	2.14.01.2.01.0007	Evaluasi Kinerja Perangkat Daerah																		
	2	**URUSAN PEMERINTAHAN WAJIB YANG TIDAK BERKAITAN DENGAN PELAYANAN DASAR**							**3.018.467.550,00**	**7.726.845.941,00**	**7.397.910.001,00**	**4.379.442.451,00**							**233.000.000,00**	
	2.14	**URUSAN PEMERINTAHAN BIDANG PENGENDALIAN PENDUDUK DAN KELUARGA BERENCANA**							**3.018.467.550,00**	**7.726.845.941,00**	**7.397.910.001,00**	**4.379.442.451,00**							**233.000.000,00**	
	2.14.01.2.02	Administrasi Keuangan Perangkat Daerah	-				-	-	1.968.761.550,00	1.914.139.941,00	1.817.772.001,00	-150.989.549,00			Memperkuat pembangunan sumber daya manusia (SDM), sains, teknologi, pendidikan, kesehatan, prestasi olahraga, kesetaraan gender, serta penguatan peran perempuan, pemuda (generasi milenial dan generasi Z), dan penyandang disabilitas.	Peningkatan Pelayanan Publik dan Reformasi Birokrasi Peningkatan Pelayanan Publik dan Reformasi Birokrasi	Pemkab Tulang Bawang Barat		0,00	DINAS PENGENDALIAN PENDUDUK DAN KELUARGA BERENCANA
	2.14.01.2.02.0001	Penyediaan Gaji dan Tunjangan ASN																		
			Jumlah Orang yang Menerima Gaji dan Tunjangan ASN				124 Orang/ bulan	124 Orang/ bulan	1.867.001.550,00	1.812.379.941,00	1.663.932.001,00	-203.069.549,00	Kab. Tulang Bawang Barat, Semua Kecamatan, Semua Kel/Desa	DANA ALOKASI UMUM (DAU)	Memperkuat pembangunan sumber daya manusia (SDM), sains, teknologi, pendidikan, kesehatan, prestasi olahraga, kesetaraan gender, serta penguatan peran perempuan, pemuda (generasi milenial dan generasi Z), dan penyandang disabilitas.	Peningkatan Pelayanan Publik dan Reformasi Birokrasi Peningkatan Pelayanan Publik dan Reformasi Birokrasi			0,00	DINAS PENGENDALIAN PENDUDUK DAN KELUARGA BERENCANA
	2.14.01.2.02.0003	Pelaksanaan Penatausahaan dan Pengujian/Verifikasi Keuangan SKPD																		
			Jumlah Dokumen Penatausahaan dan Pengujian/Verifikasi Keuangan SKPD				12 Dokumen	12 Dokumen	101.760.000,00	101.760.000,00	153.840.000,00	52.080.000,00	Kab. Tulang Bawang Barat, Semua Kecamatan, Semua Kel/Desa	DANA ALOKASI UMUM (DAU)	Memperkuat pembangunan sumber daya manusia (SDM), sains, teknologi, pendidikan, kesehatan, prestasi olahraga, kesetaraan gender, serta penguatan peran perempuan, pemuda (generasi milenial dan generasi Z), dan penyandang disabilitas.	Peningkatan Pelayanan Publik dan Reformasi Birokrasi Peningkatan Pelayanan Publik dan Reformasi Birokrasi			0,00	DINAS PENGENDALIAN PENDUDUK DAN KELUARGA BERENCANA
	2.14.01.2.02.0005	Koordinasi dan Penyusunan Laporan Keuangan Akhir Tahun SKPD																		

NO	KODE	URUSAN / BIDANG URUSAN / PROGRAM / KEGIATAN / SUB KEGIATAN	INDIKATOR PROGRAM / KEGIATAN / SUB KEGIATAN	TARGET AKHIR PERIODE RENSTRA OPD	REALISASI CAPAIAN RENJA OPD TAHUN 2023	PRAKIRAAN CAPAIAN TARGET RENJA OPD TAHUN 2024	CAPAIAN KINERJA DAN KERANGKA PENDANAAN										KELOMPOK SASARAN	PRAKIRAAN MAJU RENCANA TAHUN 2026		PERANGKAT DAERAH PENANGGUNG JAWAB
							TARGET 2025		PAGU INDIKATIF (Rp)			Bertambah/Berkurang (10-12)	LOKASI	SUMBER DANA	PRIORITAS			TARGET	PAGU INDIKATIF (Rp)	
							SEBELUM	SESUDAH	RKPD 2025	APBD 2025	RKPD PERUBAHAN 2025				NASIONAL	DAERAH				
1	2	3	4	5	6	7	8	9	10	11	12	13	14	15	16	17	18	19	20	21
			Jumlah Laporan Keuangan Akhir Tahun SKPD dan Laporan Hasil Koordinasi Penyusunan Laporan Keuangan Akhir Tahun SKPD				1 Laporan	1 Laporan	0,00	0,00	0,00	0,00	Kab. Tulang Bawang Barat, Semua Kecamatan, Semua Kel/Desa	DANA ALOKASI UMUM (DAU)	Memperkuat pembangunan sumber daya manusia (SDM), sains, teknologi, pendidikan, kesehatan, prestasi olahraga, kesetaraan gender, serta penguatan peran perempuan, pemuda (generasi milenial dan generasi Z), dan penyandang disabilitas.	Peningkatan Pelayanan Publik dan Reformasi Birokrasi Peningkatan Pelayanan Publik dan Reformasi Birokrasi			0,00	DINAS PENGENDALIAN PENDUDUK DAN KELUARGA BERENCANA
	2.14.01.2.03	Administrasi Barang Milik Daerah pada Perangkat Daerah	-				-	-	19.800.000,00	16.200.000,00	11.400.000,00	-8.400.000,00			Memperkuat pembangunan sumber daya manusia (SDM), sains, teknologi, pendidikan, kesehatan, prestasi olahraga, kesetaraan gender, serta penguatan peran perempuan, pemuda (generasi milenial dan generasi Z), dan penyandang disabilitas.	Peningkatan Pelayanan Publik dan Reformasi Birokrasi Peningkatan Pelayanan Publik dan Reformasi Birokrasi	Pemkab Tulang Bawang Barat		0,00	DINAS PENGENDALIAN PENDUDUK DAN KELUARGA BERENCANA
	2.14.01.2.03.0006	Penatausahaan Barang Milik Daerah pada SKPD																		
			Jumlah Laporan Penatausahaan Barang Milik Daerah pada SKPD				12 Laporan	12 Laporan	19.800.000,00	16.200.000,00	11.400.000,00	-8.400.000,00	Kab. Tulang Bawang Barat, Semua Kecamatan, Semua Kel/Desa	DANA ALOKASI UMUM (DAU)	Memperkuat pembangunan sumber daya manusia (SDM), sains, teknologi, pendidikan, kesehatan, prestasi olahraga, kesetaraan gender, serta penguatan peran perempuan, pemuda (generasi milenial dan generasi Z), dan penyandang disabilitas.	Peningkatan Pelayanan Publik dan Reformasi Birokrasi Peningkatan Pelayanan Publik dan Reformasi Birokrasi			0,00	DINAS PENGENDALIAN PENDUDUK DAN KELUARGA BERENCANA
	2.14.01.2.05	Administrasi Kepegawaian Perangkat Daerah	-				-	-	0,00	0,00	0,00	0,00			Memperkuat pembangunan sumber daya manusia (SDM), sains, teknologi, pendidikan, kesehatan, prestasi olahraga, kesetaraan gender, serta penguatan peran perempuan, pemuda (generasi milenial dan generasi Z), dan penyandang disabilitas.	Peningkatan Pelayanan Publik dan Reformasi Birokrasi Peningkatan Pelayanan Publik dan Reformasi Birokrasi	Pemkab Tulang Bawang Barat		0,00	DINAS PENGENDALIAN PENDUDUK DAN KELUARGA BERENCANA
	2.14.01.2.05.0002	Pengadaan Pakaian Dinas beserta Atribut Kelengkapannya																		
			Jumlah Paket Pakaian Dinas beserta Atribut Kelengkapan				30 Paket	30 Paket	0,00	0,00	0,00	0,00	Kab. Tulang Bawang Barat, Semua Kecamatan, Semua Kel/Desa	DANA ALOKASI UMUM (DAU)	Memperkuat pembangunan sumber daya manusia (SDM), sains, teknologi, pendidikan, kesehatan, prestasi olahraga, kesetaraan gender, serta penguatan peran perempuan, pemuda (generasi milenial dan generasi Z), dan penyandang disabilitas.	Peningkatan Pelayanan Publik dan Reformasi Birokrasi Peningkatan Pelayanan Publik dan Reformasi Birokrasi			0,00	DINAS PENGENDALIAN PENDUDUK DAN KELUARGA BERENCANA
	2.14.01.2.06	Administrasi Umum Perangkat Daerah	-				-	-	92.086.000,00	95.686.000,00	54.563.000,00	-37.523.000,00			Memperkuat pembangunan sumber daya manusia (SDM), sains, teknologi, pendidikan, kesehatan, prestasi olahraga, kesetaraan gender, serta penguatan peran perempuan, pemuda (generasi milenial dan generasi Z), dan penyandang disabilitas.	Peningkatan Pelayanan Publik dan Reformasi Birokrasi Peningkatan Pelayanan Publik dan Reformasi Birokrasi	Pemkab Tulang Bawang Barat		0,00	DINAS PENGENDALIAN PENDUDUK DAN KELUARGA BERENCANA
	2.14.01.2.06.0001	Penyediaan Komponen Instalasi Listrik/Penerangan Bangunan Kantor																		
			Jumlah Paket Komponen Instalasi Listrik/Penerangan Bangunan Kantor yang Disediakan				12 Paket	12 Paket	12.000.000,00	12.000.000,00	12.000.000,00	0,00	Kab. Tulang Bawang Barat, Semua Kecamatan, Semua Kel/Desa	DANA ALOKASI UMUM (DAU)	Memperkuat pembangunan sumber daya manusia (SDM), sains, teknologi, pendidikan, kesehatan, prestasi olahraga, kesetaraan gender, serta penguatan peran perempuan, pemuda (generasi milenial dan generasi Z), dan penyandang disabilitas.	Peningkatan Pelayanan Publik dan Reformasi Birokrasi Peningkatan Pelayanan Publik dan Reformasi Birokrasi			0,00	DINAS PENGENDALIAN PENDUDUK DAN KELUARGA BERENCANA
	2.14.01.2.06.0002	Penyediaan Peralatan dan Perlengkapan Kantor																		
			Jumlah Paket Peralatan dan Perlengkapan Kantor yang Disediakan				12 Paket	12 Paket	15.086.000,00	18.686.000,00	9.343.000,00	-5.743.000,00	Kab. Tulang Bawang Barat, Semua Kecamatan, Semua Kel/Desa	DANA ALOKASI UMUM (DAU)	Memperkuat pembangunan sumber daya manusia (SDM), sains, teknologi, pendidikan, kesehatan, prestasi olahraga, kesetaraan gender, serta penguatan peran perempuan, pemuda (generasi milenial dan generasi Z), dan penyandang disabilitas.	Peningkatan Pelayanan Publik dan Reformasi Birokrasi Peningkatan Pelayanan Publik dan Reformasi Birokrasi			0,00	DINAS PENGENDALIAN PENDUDUK DAN KELUARGA BERENCANA
	2.14.01.2.06.0005	Penyediaan Barang Cetakan dan Penggandaan																		

NO	KODE	URUSAN / BIDANG URUSAN / PROGRAM / KEGIATAN / SUB KEGIATAN	INDIKATOR PROGRAM / KEGIATAN / SUB KEGIATAN	TARGET AKHIR PERIODE RENSTRA OPD	REALISASI CAPAIAN RENJA OPD TAHUN 2023	PRAKIRAAN CAPAIAN TARGET RENJA OPD TAHUN 2024	CAPAIAN KINERJA DAN KERANGKA PENDANAAN										KELOMPOK SASARAN	PRAKIRAAN MAJU RENCANA TAHUN 2026		PERANGKAT DAERAH PENANGGUNG JAWAB
							TARGET 2025		PAGU INDIKATIF (Rp)			Bertambah/Berkurang (10-12)	LOKASI	SUMBER DANA	PRIORITAS			TARGET	PAGU INDIKATIF (Rp)	
							SEBELUM	SESUDAH	RKPD 2025	APBD 2025	RKPD PERUBAHAN 2025				NASIONAL	DAERAH				
1	2	3	4	5	6	7	8	9	10	11	12	13	14	15	16	17	18	19	20	21
			Jumlah Paket Barang Cetakan dan Penggandaan yang Disediakan				1 Paket	1 Paket	15.000.000,00	15.000.000,00	8.220.000,00	-6.780.000,00	Kab. Tulang Bawang Barat, Semua Kecamatan, Semua Kel/Desa	DANA ALOKASI UMUM (DAU)	Memperkuat pembangunan sumber daya manusia (SDM), sains, teknologi, pendidikan, kesehatan, prestasi olahraga, kesetaraan gender, serta penguatan peran perempuan, pemuda (generasi milenial dan generasi Z), dan penyandang disabilitas.	Peningkatan Pelayanan Publik dan Reformasi Birokrasi Peningkatan Pelayanan Publik dan Reformasi Birokrasi			0,00	DINAS PENGENDALIAN PENDUDUK DAN KELUARGA BERENCANA
	2.14.01.2.06.0007	Penyediaan Bahan/Material																		
			Jumlah Paket Bahan/Material yang Disediakan				1 Paket	1 Paket	0,00	0,00	0,00	0,00	Kab. Tulang Bawang Barat, Semua Kecamatan, Semua Kel/Desa	DANA ALOKASI UMUM (DAU)	Memperkuat pembangunan sumber daya manusia (SDM), sains, teknologi, pendidikan, kesehatan, prestasi olahraga, kesetaraan gender, serta penguatan peran perempuan, pemuda (generasi milenial dan generasi Z), dan penyandang disabilitas.	Peningkatan Pelayanan Publik dan Reformasi Birokrasi Peningkatan Pelayanan Publik dan Reformasi Birokrasi			0,00	DINAS PENGENDALIAN PENDUDUK DAN KELUARGA BERENCANA
	2.14.01.2.06.0009	Penyelenggaraan Rapat Koordinasi dan Konsultasi SKPD																		
			Jumlah Laporan Penyelenggaraan Rapat Koordinasi dan Konsultasi SKPD				12 Laporan	12 Laporan	50.000.000,00	50.000.000,00	25.000.000,00	-25.000.000,00	Kab. Tulang Bawang Barat, Semua Kecamatan, Semua Kel/Desa	DANA ALOKASI UMUM (DAU)	Memperkuat pembangunan sumber daya manusia (SDM), sains, teknologi, pendidikan, kesehatan, prestasi olahraga, kesetaraan gender, serta penguatan peran perempuan, pemuda (generasi milenial dan generasi Z), dan penyandang disabilitas.	Peningkatan Pelayanan Publik dan Reformasi Birokrasi Peningkatan Pelayanan Publik dan Reformasi Birokrasi			0,00	DINAS PENGENDALIAN PENDUDUK DAN KELUARGA BERENCANA
	2.14.01.2.07	Pengadaan Barang Milik Daerah Penunjang Urusan Pemerintah Daerah	-				-	-	0,00	0,00	0,00	0,00			Memperkuat pembangunan sumber daya manusia (SDM), sains, teknologi, pendidikan, kesehatan, prestasi olahraga, kesetaraan gender, serta penguatan peran perempuan, pemuda (generasi milenial dan generasi Z), dan penyandang disabilitas.	Peningkatan Pelayanan Publik dan Reformasi Birokrasi Peningkatan Pelayanan Publik dan Reformasi Birokrasi	Pemkab Tulang Bawang Barat		0,00	DINAS PENGENDALIAN PENDUDUK DAN KELUARGA BERENCANA
	2.14.01.2.07.0001	Pengadaan Kendaraan Perorangan Dinas atau Kendaraan Dinas Jabatan																		
			Jumlah Unit Kendaraan Perorangan Dinas atau Kendaraan Dinas Jabatan yang Disediakan				1 Unit	1 Unit	0,00	0,00	0,00	0,00	Kab. Tulang Bawang Barat, Semua Kecamatan, Semua Kel/Desa	DANA ALOKASI UMUM (DAU)	Memperkuat pembangunan sumber daya manusia (SDM), sains, teknologi, pendidikan, kesehatan, prestasi olahraga, kesetaraan gender, serta penguatan peran perempuan, pemuda (generasi milenial dan generasi Z), dan penyandang disabilitas.	Peningkatan Pelayanan Publik dan Reformasi Birokrasi Peningkatan Pelayanan Publik dan Reformasi Birokrasi			0,00	DINAS PENGENDALIAN PENDUDUK DAN KELUARGA BERENCANA
	2.14.01.2.07.0005	Pengadaan Mebel																		
			Jumlah Paket Mebel yang Disediakan				10 Unit	10 Unit	0,00	0,00	0,00	0,00	Kab. Tulang Bawang Barat, Semua Kecamatan, Semua Kel/Desa	DANA ALOKASI UMUM (DAU)	Memperkuat pembangunan sumber daya manusia (SDM), sains, teknologi, pendidikan, kesehatan, prestasi olahraga, kesetaraan gender, serta penguatan peran perempuan, pemuda (generasi milenial dan generasi Z), dan penyandang disabilitas.	Peningkatan Pelayanan Publik dan Reformasi Birokrasi Peningkatan Pelayanan Publik dan Reformasi Birokrasi			0,00	DINAS PENGENDALIAN PENDUDUK DAN KELUARGA BERENCANA
	2.14.01.2.07.0006	Pengadaan Peralatan dan Mesin Lainnya																		
			Jumlah Unit Peralatan dan Mesin Lainnya yang Disediakan				10 Unit	10 Unit	0,00	0,00	0,00	0,00	Kab. Tulang Bawang Barat, Semua Kecamatan, Semua Kel/Desa	DANA ALOKASI UMUM (DAU)	Memperkuat pembangunan sumber daya manusia (SDM), sains, teknologi, pendidikan, kesehatan, prestasi olahraga, kesetaraan gender, serta penguatan peran perempuan, pemuda (generasi milenial dan generasi Z), dan penyandang disabilitas.	Peningkatan Pelayanan Publik dan Reformasi Birokrasi Peningkatan Pelayanan Publik dan Reformasi Birokrasi			0,00	DINAS PENGENDALIAN PENDUDUK DAN KELUARGA BERENCANA
	2.14.01.2.08	Penyediaan Jasa Penunjang Urusan Pemerintahan Daerah	-				-	-	241.200.000,00	241.200.000,00	265.800.000,00	24.600.000,00			Memperkuat pembangunan sumber daya manusia (SDM), sains, teknologi, pendidikan, kesehatan, prestasi olahraga, kesetaraan gender, serta penguatan peran perempuan, pemuda (generasi milenial dan generasi Z), dan penyandang disabilitas.	Peningkatan Pelayanan Publik dan Reformasi Birokrasi Peningkatan Pelayanan Publik dan Reformasi Birokrasi	Pemkab Tulang Bawang Barat		0,00	DINAS PENGENDALIAN PENDUDUK DAN KELUARGA BERENCANA
	2.14.01.2.08.0001	Penyediaan Jasa Surat Menyurat																		

NO	KODE	URUSAN / BIDANG URUSAN / PROGRAM / KEGIATAN / SUB KEGIATAN	INDIKATOR PROGRAM / KEGIATAN / SUB KEGIATAN	TARGET AKHIR PERIODE RENSTRA OPD	REALISASI CAPAIAN RENJA OPD TAHUN 2023	PRAKIRAAN CAPAIAN TARGET RENJA OPD TAHUN 2024	CAPAIAN KINERJA DAN KERANGKA PENDANAAN										KELOMPOK SASARAN	PRAKIRAAN MAJU RENCANA TAHUN 2026		PERANGKAT DAERAH PENANGGUNG JAWAB
							TARGET 2025		PAGU INDIKATIF (Rp)			Bertambah/Berkurang (10-12)	LOKASI	SUMBER DANA	PRIORITAS			TARGET	PAGU INDIKATIF (Rp)	
							SEBELUM	SESUDAH	RKPD 2025	APBD 2025	RKPD PERUBAHAN 2025				NASIONAL	DAERAH				
1	2	3	4	5	6	7	8	9	10	11	12	13	14	15	16	17	18	19	20	21
			Jumlah Laporan Penyediaan Jasa Surat Menyurat				3 Laporan	3 Laporan	0,00	0,00	0,00	0,00	Kab. Tulang Bawang Barat, Semua Kecamatan, Semua Kel/Desa	DANA ALOKASI UMUM (DAU)	Memperkuat pembangunan sumber daya manusia (SDM), sains, teknologi, pendidikan, kesehatan, prestasi olahraga, kesetaraan gender, serta penguatan peran perempuan, pemuda (generasi milenial dan generasi Z), dan penyandang disabilitas.	Peningkatan Pelayanan Publik dan Reformasi Birokrasi Peningkatan Pelayanan Publik dan Reformasi Birokrasi			0,00	DINAS PENGENDALIAN PENDUDUK DAN KELUARGA BERENCANA
	2.14.01.2.08.0002	Penyediaan Jasa Komunikasi, Sumber Daya Air dan Listrik																		
			Jumlah Laporan Penyediaan Jasa Komunikasi, Sumber Daya Air dan Listrik yang Disediakan				12 Laporan	12 Laporan	18.000.000,00	18.000.000,00	12.000.000,00	-6.000.000,00	Kab. Tulang Bawang Barat, Semua Kecamatan, Semua Kel/Desa	DANA ALOKASI UMUM (DAU)	Memperkuat pembangunan sumber daya manusia (SDM), sains, teknologi, pendidikan, kesehatan, prestasi olahraga, kesetaraan gender, serta penguatan peran perempuan, pemuda (generasi milenial dan generasi Z), dan penyandang disabilitas.	Peningkatan Pelayanan Publik dan Reformasi Birokrasi Peningkatan Pelayanan Publik dan Reformasi Birokrasi			0,00	DINAS PENGENDALIAN PENDUDUK DAN KELUARGA BERENCANA
	2.14.01.2.08.0003	Penyediaan Jasa Peralatan dan Perlengkapan Kantor																		
			Jumlah Laporan Penyediaan Jasa Peralatan dan Perlengkapan Kantor yang Disediakan				12 Laporan	12 Laporan	0,00	0,00	0,00	0,00	Kab. Tulang Bawang Barat, Semua Kecamatan, Semua Kel/Desa	PENDAPATAN ASLI DAERAH (PAD) DANA ALOKASI UMUM (DAU)	Memperkuat pembangunan sumber daya manusia (SDM), sains, teknologi, pendidikan, kesehatan, prestasi olahraga, kesetaraan gender, serta penguatan peran perempuan, pemuda (generasi milenial dan generasi Z), dan penyandang disabilitas.	Peningkatan Pelayanan Publik dan Reformasi Birokrasi Peningkatan Pelayanan Publik dan Reformasi Birokrasi			0,00	DINAS PENGENDALIAN PENDUDUK DAN KELUARGA BERENCANA
	2.14.01.2.08.0004	Penyediaan Jasa Pelayanan Umum Kantor																		
			Jumlah Laporan Penyediaan Jasa Pelayanan Umum Kantor yang Disediakan				12 Laporan	12 Laporan	223.200.000,00	223.200.000,00	253.800.000,00	30.600.000,00	Kab. Tulang Bawang Barat, Semua Kecamatan, Semua Kel/Desa	DANA ALOKASI UMUM (DAU)	Memperkuat pembangunan sumber daya manusia (SDM), sains, teknologi, pendidikan, kesehatan, prestasi olahraga, kesetaraan gender, serta penguatan peran perempuan, pemuda (generasi milenial dan generasi Z), dan penyandang disabilitas.	Peningkatan Pelayanan Publik dan Reformasi Birokrasi Peningkatan Pelayanan Publik dan Reformasi Birokrasi			0,00	DINAS PENGENDALIAN PENDUDUK DAN KELUARGA BERENCANA
	2.14.01.2.09	Pemeliharaan Barang Milik Daerah Penunjang Urusan Pemerintahan Daerah	-				-	-	16.300.000,00	16.300.000,00	40.300.000,00	24.000.000,00			Memperkuat pembangunan sumber daya manusia (SDM), sains, teknologi, pendidikan, kesehatan, prestasi olahraga, kesetaraan gender, serta penguatan peran perempuan, pemuda (generasi milenial dan generasi Z), dan penyandang disabilitas.	Peningkatan Pelayanan Publik dan Reformasi Birokrasi Peningkatan Pelayanan Publik dan Reformasi Birokrasi	Pemkab Tulang Bawang Barat		0,00	DINAS PENGENDALIAN PENDUDUK DAN KELUARGA BERENCANA
	2.14.01.2.09.0002	Penyediaan Jasa Pemeliharaan, Biaya Pemeliharaan, Pajak dan Perizinan Kendaraan Dinas Operasional atau Lapangan																		
			Jumlah Kendaraan Dinas Operasional atau Lapangan yang Dipelihara dan dibayarkan Pajak dan Perizinannya				0 Unit	0 Unit	16.300.000,00	16.300.000,00	40.300.000,00	24.000.000,00	Kab. Tulang Bawang Barat, Semua Kecamatan, Semua Kel/Desa	DANA ALOKASI UMUM (DAU)	Memperkuat pembangunan sumber daya manusia (SDM), sains, teknologi, pendidikan, kesehatan, prestasi olahraga, kesetaraan gender, serta penguatan peran perempuan, pemuda (generasi milenial dan generasi Z), dan penyandang disabilitas.	Peningkatan Pelayanan Publik dan Reformasi Birokrasi Peningkatan Pelayanan Publik dan Reformasi Birokrasi			0,00	DINAS PENGENDALIAN PENDUDUK DAN KELUARGA BERENCANA
1.	**2.14.02**	**PROGRAM PENGENDALIAN PENDUDUK**	**Terkendalinya Pertumbuhan Jumlah Penduduk**				**-**	**100 Persen**	**100.000.000,00**	**100.000.000,00**	**217.900.000,00**	**133.000.000,00**							**233.000.000,00**	
	2.14.02.2.01	Pemaduan dan Sinkronisasi Kebijakan Pemerintah Daerah Provinsi dengan Pemerintah Daerah Kabupaten/Kota dalam rangka Pengendalian Kuantitas Penduduk	-				-	-	0,00	0,00	0,00	0,00			Memperkuat pembangunan sumber daya manusia (SDM), sains, teknologi, pendidikan, kesehatan, prestasi olahraga, kesetaraan gender, serta penguatan peran perempuan, pemuda (generasi milenial dan generasi Z), dan penyandang disabilitas.	Peningkatan Pelayanan Publik dan Reformasi Birokrasi Peningkatan Pelayanan Publik dan Reformasi Birokrasi	Pemkab Tulang Bawang Barat		110.000.000,00	DINAS PENGENDALIAN PENDUDUK DAN KELUARGA BERENCANA
	2.14.02.2.01.0002	Penyusunan dan Pemanfaatan Grand Design Pembangunan Kependudukan (GDPK) Tingkat Kabupaten/Kota																		

NO	KODE	URUSAN / BIDANG URUSAN / PROGRAM / KEGIATAN / SUB KEGIATAN	INDIKATOR PROGRAM / KEGIATAN / SUB KEGIATAN	TARGET AKHIR PERIODE RENSTRA OPD	REALISASI CAPAIAN RENJA OPD TAHUN 2023	PRAKIRAAN CAPAIAN TARGET RENJA OPD TAHUN 2024	CAPAIAN KINERJA DAN KERANGKA PENDANAAN										KELOMPOK SASARAN	PRAKIRAAN MAJU RENCANA TAHUN 2026		PERANGKAT DAERAH PENANGGUNG JAWAB
							TARGET 2025		PAGU INDIKATIF (Rp)			Bertambah/Berkurang (10-12)	LOKASI	SUMBER DANA	PRIORITAS			TARGET	PAGU INDIKATIF (Rp)	
							SEBELUM	SESUDAH	RKPD 2025	APBD 2025	RKPD PERUBAHAN 2025				NASIONAL	DAERAH				
1	2	3	4	5	6	7	8	9	10	11	12	13	14	15	16	17	18	19	20	21
			Jumlah Dokumen Penyusunan dan Pemanfaatan Grand Design Pembangunan Kependudukan (GDPK) Tingkat Kabupaten/Kota				1 Dokumen	1 Dokumen	0,00	0,00	0,00	0,00	Kab. Tulang Bawang Barat, Semua Kecamatan, Semua Kel/Desa	DANA ALOKASI UMUM (DAU)	Memperkuat pembangunan sumber daya manusia (SDM), sains, teknologi, pendidikan, kesehatan, prestasi olahraga, kesetaraan gender, serta penguatan peran perempuan, pemuda (generasi milenial dan generasi Z), dan penyandang disabilitas.	Peningkatan Pelayanan Publik dan Reformasi Birokrasi Peningkatan Pelayanan Publik dan Reformasi Birokrasi			110.000.000,00	DINAS PENGENDALIAN PENDUDUK DAN KELUARGA BERENCANA
	2.14.02.2.02	Pemetaan Perkiraan Pengendalian Penduduk Cakupan Daerah Kabupaten/Kota	-				-	-	100.000.000,00	100.000.000,00	217.900.000,00	117.900.000,00			Memperkuat pembangunan sumber daya manusia (SDM), sains, teknologi, pendidikan, kesehatan, prestasi olahraga, kesetaraan gender, serta penguatan peran perempuan, pemuda (generasi milenial dan generasi Z), dan penyandang disabilitas.	Peningkatan Pelayanan Publik dan Reformasi Birokrasi Peningkatan Pelayanan Publik dan Reformasi Birokrasi	Pemkab Tulang Bawang Barat		123.000.000,00	DINAS PENGENDALIAN PENDUDUK DAN KELUARGA BERENCANA
	2.14.02.2.02.0009	Pembinaan dan Pengawasan Penyelenggaraan Sistem Informasi Keluarga																		
			Jumlah Laporan Pembinaan dan Pengawasan Penyelenggaraan Sistem Informasi Keluarga				12 Laporan	12 Laporan	0,00	0,00	30.000.000,00	30.000.000,00	Kab. Tulang Bawang Barat, Semua Kecamatan, Semua Kel/Desa	DAK NON FISIK-BOKKB-BOKB	Memperkuat pembangunan sumber daya manusia (SDM), sains, teknologi, pendidikan, kesehatan, prestasi olahraga, kesetaraan gender, serta penguatan peran perempuan, pemuda (generasi milenial dan generasi Z), dan penyandang disabilitas.	Peningkatan Pelayanan Publik dan Reformasi Birokrasi Peningkatan Pelayanan Publik dan Reformasi Birokrasi			0,00	DINAS PENGENDALIAN PENDUDUK DAN KELUARGA BERENCANA
	2.14.02.2.02.0010	Pemanfaatan Data Hasil Pemutakhiran Data Keluarga																		
			Jumlah Data Hasil Pemutakhiran Data Keluarga yang Dimanfaatkan				12 Dokumen	12 Dokumen	0,00	0,00	0,00	0,00	Kab. Tulang Bawang Barat, Semua Kecamatan, Semua Kel/Desa	DAK NON FISIK-BOKKB-BOKB	Memperkuat pembangunan sumber daya manusia (SDM), sains, teknologi, pendidikan, kesehatan, prestasi olahraga, kesetaraan gender, serta penguatan peran perempuan, pemuda (generasi milenial dan generasi Z), dan penyandang disabilitas.	Peningkatan Pelayanan Publik dan Reformasi Birokrasi Peningkatan Pelayanan Publik dan Reformasi Birokrasi			0,00	DINAS PENGENDALIAN PENDUDUK DAN KELUARGA BERENCANA
	2.14.02.2.02.0012	Pencatatan dan Pengumpulan Data Keluarga																		
			Jumlah Laporan Pencatatan dan Pengumpulan Data Keluarga				12 Laporan	12 Laporan	0,00	0,00	61.800.000,00	61.800.000,00	Kab. Tulang Bawang Barat, Semua Kecamatan, Semua Kel/Desa	DAK NON FISIK-BOKKB-BOKB	Memperkuat pembangunan sumber daya manusia (SDM), sains, teknologi, pendidikan, kesehatan, prestasi olahraga, kesetaraan gender, serta penguatan peran perempuan, pemuda (generasi milenial dan generasi Z), dan penyandang disabilitas.	Peningkatan Pelayanan Publik dan Reformasi Birokrasi Peningkatan Pelayanan Publik dan Reformasi Birokrasi			0,00	DINAS PENGENDALIAN PENDUDUK DAN KELUARGA BERENCANA
	2.14.02.2.02.0013	Pengolahan dan Pelaporan Data Pengendalian Lapangan dan Pelayanan KB																		
			Jumlah Dokumen Pengolahan dan Pelaporan Data Pengendalian Lapangan dan Pelayanan KB				-	12 Dokumen	0,00	0,00	54.000.000,00	54.000.000,00	Kab. Tulang Bawang Barat, Semua Kecamatan, Semua Kel/Desa	DAK NON FISIK-BOKKB-BOKB	Memperkuat pembangunan sumber daya manusia (SDM), sains, teknologi, pendidikan, kesehatan, prestasi olahraga, kesetaraan gender, serta penguatan peran perempuan, pemuda (generasi milenial dan generasi Z), dan penyandang disabilitas.	Peningkatan Pelayanan Publik dan Reformasi Birokrasi Peningkatan Pelayanan Publik dan Reformasi Birokrasi			0,00	DINAS PENGENDALIAN PENDUDUK DAN KELUARGA BERENCANA
	2.14.02.2.02.0015	Pembentukan dan operasionalisasi Rumah Data Kependudukan di Kampung KB Untuk Memperkuat Integrasi Program Bangga Kencana di Sektor Lain																		
			Jumlah Rumah Data Kependudukan di Kampung KB yang aktif Untuk Memperkuat Integrasi Program Bangga Kencana (Pembangunan Keluarga, Kependudukan, dan Keluarga Berencana) di Sektor Lain yang dibentuk				1 Unit	1 Unit	100.000.000,00	100.000.000,00	72.100.000,00	-27.900.000,00	Kab. Tulang Bawang Barat, Semua Kecamatan, Semua Kel/Desa	DANA ALOKASI UMUM (DAU)	Memperkuat pembangunan sumber daya manusia (SDM), sains, teknologi, pendidikan, kesehatan, prestasi olahraga, kesetaraan gender, serta penguatan peran perempuan, pemuda (generasi milenial dan generasi Z), dan penyandang disabilitas.	Peningkatan Pelayanan Publik dan Reformasi Birokrasi Peningkatan Pelayanan Publik dan Reformasi Birokrasi			88.000.000,00	DINAS PENGENDALIAN PENDUDUK DAN KELUARGA BERENCANA
	2.14.02.2.02.0020	Penyusunan Profil program Pembangunan Keluarga, Kependudukan, dan Keluarga Berencana (Bangga Kencana)																		
			Jumlah Dokumen Profil Kependudukan, Keluarga Berencana dan Pembangunan Keluarga				3 Dokumen	3 Dokumen	0,00	0,00	0,00	0,00	Kab. Tulang Bawang Barat, Semua Kecamatan, Semua Kel/Desa	DANA ALOKASI UMUM (DAU)	Memperkuat pembangunan sumber daya manusia (SDM), sains, teknologi, pendidikan, kesehatan, prestasi olahraga, kesetaraan gender, serta penguatan peran perempuan, pemuda (generasi milenial dan generasi Z), dan penyandang disabilitas.	Peningkatan Pelayanan Publik dan Reformasi Birokrasi Peningkatan Pelayanan Publik dan Reformasi Birokrasi			35.000.000,00	DINAS PENGENDALIAN PENDUDUK DAN KELUARGA BERENCANA

NO	KODE	URUSAN / BIDANG URUSAN / PROGRAM / KEGIATAN / SUB KEGIATAN	INDIKATOR PROGRAM / KEGIATAN / SUB KEGIATAN	TARGET AKHIR PERIODE RENSTRA OPD	REALISASI CAPAIAN RENJA OPD TAHUN 2023	PRAKIRAAN CAPAIAN TARGET RENJA OPD TAHUN 2024	CAPAIAN KINERJA DAN KERANGKA PENDANAAN										KELOMPOK SASARAN	PRAKIRAAN MAJU RENCANA TAHUN 2026		PERANGKAT DAERAH PENANGGUNG JAWAB
							TARGET 2025		PAGU INDIKATIF (Rp)			Bertambah/Berkurang (10-12)	LOKASI	SUMBER DANA	PRIORITAS			TARGET	PAGU INDIKATIF (Rp)	
							SEBELUM	SESUDAH	RKPD 2025	APBD 2025	RKPD PERUBAHAN 2025				NASIONAL	DAERAH				
1	2	3	4	5	6	7	8	9	10	11	12	13	14	15	16	17	18	19	20	21
2.	**2.14.03**	**PROGRAM PEMBINAAN KELUARGA BERENCANA (KB)**	**Meningkatnya Pemberdayaan dan peran serta masyarakat dalam pembinaan Keluarga Berencana (KB)**				**-**	**100 Persen**	**100.000.000,00**	**4.863.000.000,00**	**2.615.050.000,00**	**-100.000.000,00**							**0,00**	
	2.14.03.2.01	Pelaksanaan Advokasi, Komunikasi, Informasi dan Edukasi (KIE) Pengendalian Penduduk dan KB Sesuai Kearifan Budaya Lokal	-				-	-	100.000.000,00	4.863.000.000,00	1.119.063.000,00	1.019.063.000,00			Memperkuat pembangunan sumber daya manusia (SDM), sains, teknologi, pendidikan, kesehatan, prestasi olahraga, kesetaraan gender, serta penguatan peran perempuan, pemuda (generasi milenial dan generasi Z), dan penyandang disabilitas.	Peningkatan Pelayanan Publik dan Reformasi Birokrasi Peningkatan Pelayanan Publik dan Reformasi Birokrasi	Pemkab Tulang Bawang Barat		0,00	DINAS PENGENDALIAN PENDUDUK DAN KELUARGA BERENCANA
	2.14.03.2.01.0008	Pengendalian Program KKBPK																		
			Jumlah Laporan Hasil Pengendalian Program KKBPK				12 Laporan	12 Laporan	100.000.000,00	100.000.000,00	119.850.000,00	19.850.000,00	Kab. Tulang Bawang Barat, Semua Kecamatan, Semua Kel/Desa	DANA ALOKASI UMUM (DAU)	Memperkuat pembangunan sumber daya manusia (SDM), sains, teknologi, pendidikan, kesehatan, prestasi olahraga, kesetaraan gender, serta penguatan peran perempuan, pemuda (generasi milenial dan generasi Z), dan penyandang disabilitas.	Peningkatan Pelayanan Publik dan Reformasi Birokrasi Peningkatan Pelayanan Publik dan Reformasi Birokrasi			0,00	DINAS PENGENDALIAN PENDUDUK DAN KELUARGA BERENCANA
	2.14.03.2.01.0009	Penyediaan dan Distribusi Sarana KIE Program Bangga Kencana																		
			Jumlah Unit Sarana Penyediaan dan Pendistribusian KIE Program Bangga Kencana (Pembangunan Keluarga, Kependudukan, dan Keluarga Berencana)				12 Unit	12 Unit	0,00	0,00	0,00	0,00	Kab. Tulang Bawang Barat, Semua Kecamatan, Semua Kel/Desa	DAK NON FISIK-BOKKB-BOKB	Memperkuat pembangunan sumber daya manusia (SDM), sains, teknologi, pendidikan, kesehatan, prestasi olahraga, kesetaraan gender, serta penguatan peran perempuan, pemuda (generasi milenial dan generasi Z), dan penyandang disabilitas.	Peningkatan Pelayanan Publik dan Reformasi Birokrasi Peningkatan Pelayanan Publik dan Reformasi Birokrasi			0,00	DINAS PENGENDALIAN PENDUDUK DAN KELUARGA BERENCANA
	2.14.03.2.01.0010	Pengelolaan Operasional dan Sarana di Balai Penyuluhan Bangga Kencana																		
			Jumlah Laporan Hasil Pengelolaan Operasional dan Sarana di Balai Penyuluhan Bangga Kencana (Pembangunan Keluarga, Kependudukan, dan Keluarga Berencana)				12 Laporan	12 Laporan	0,00	4.763.000.000,00	766.200.540,00	766.200.540,00	Kab. Tulang Bawang Barat, Semua Kecamatan, Semua Kel/Desa	DAK NON FISIK-BOKKB-BOKB	Memperkuat pembangunan sumber daya manusia (SDM), sains, teknologi, pendidikan, kesehatan, prestasi olahraga, kesetaraan gender, serta penguatan peran perempuan, pemuda (generasi milenial dan generasi Z), dan penyandang disabilitas.	Peningkatan Pelayanan Publik dan Reformasi Birokrasi Peningkatan Pelayanan Publik dan Reformasi Birokrasi			0,00	DINAS PENGENDALIAN PENDUDUK DAN KELUARGA BERENCANA
	2.14.03.2.01.0011	Pelaksanaan Mekanisme Operasional Program Bangga Kencana melalui Rapat Koordinasi Kecamatan (Rakorcam), Rapat Koordinasi Desa (Rakordes), dan Mini Lokakarya (Minilok)																		
			Jumlah Laporan Mekanisme Operasional Program Bangga Kencana (Pembangunan Keluarga, Kependudukan, dan Keluarga Berencana) Melalui Rapat Koordinasi Kecamatan (Rakorcam), Rapat Koordinasi Desa (Rakordes), dan Mini Lokakarya (Minilok)				10 Laporan	10 Laporan	0,00	0,00	90.000.000,00	90.000.000,00	Kab. Tulang Bawang Barat, Semua Kecamatan, Semua Kel/Desa	DAK NON FISIK-BOKKB-BOKB	Memperkuat pembangunan sumber daya manusia (SDM), sains, teknologi, pendidikan, kesehatan, prestasi olahraga, kesetaraan gender, serta penguatan peran perempuan, pemuda (generasi milenial dan generasi Z), dan penyandang disabilitas.	Peningkatan Pelayanan Publik dan Reformasi Birokrasi Peningkatan Pelayanan Publik dan Reformasi Birokrasi			0,00	DINAS PENGENDALIAN PENDUDUK DAN KELUARGA BERENCANA
	2.14.03.2.01.0012	Promosi dan KIE Program Bangga Kencana Melalui Media Massa Cetak dan Elektronik serta Media Luar Ruang																		
			Jumlah Dokumen Promosi dan KIE Program Bangga Kencana (Pembangunan Keluarga, Kependudukan, dan Keluarga Berencana) Melalui Media Massa Cetak dan Elektronik serta Media Luar Ruang				12 Dokumen	12 Dokumen	0,00	0,00	43.012.460,00	43.012.460,00	Kab. Tulang Bawang Barat, Semua Kecamatan, Semua Kel/Desa	DAK NON FISIK-BOKKB-BOKB	Memperkuat pembangunan sumber daya manusia (SDM), sains, teknologi, pendidikan, kesehatan, prestasi olahraga, kesetaraan gender, serta penguatan peran perempuan, pemuda (generasi milenial dan generasi Z), dan penyandang disabilitas.	Peningkatan Pelayanan Publik dan Reformasi Birokrasi Peningkatan Pelayanan Publik dan Reformasi Birokrasi			0,00	DINAS PENGENDALIAN PENDUDUK DAN KELUARGA BERENCANA
	2.14.03.2.01.0013	Komunikasi, Informasi dan Edukasi (KIE) ProgramBangga Kencana sesuai Kearifan Budaya Lokal																		
			Jumlah Komunikasi, Informasi dan Edukasi (KIE) Program Bangga Kencana (Pembangunan Keluarga, Kependudukan, dan Keluarga Berencana) sesuai Kearifan Budaya Lokal yang dilaksanakan				12 Dokumen	12 Dokumen	0,00	0,00	0,00	0,00	Kab. Tulang Bawang Barat, Semua Kecamatan, Semua Kel/Desa	DAK NON FISIK-BOKKB-BOKB	Memperkuat pembangunan sumber daya manusia (SDM), sains, teknologi, pendidikan, kesehatan, prestasi olahraga, kesetaraan gender, serta penguatan peran perempuan, pemuda (generasi milenial dan generasi Z), dan penyandang disabilitas.	Peningkatan Pelayanan Publik dan Reformasi Birokrasi Peningkatan Pelayanan Publik dan Reformasi Birokrasi			0,00	DINAS PENGENDALIAN PENDUDUK DAN KELUARGA BERENCANA
	2.14.03.2.01.0014	Advokasi Program Bangga kencana oleh pokja advokasi kepada Stakeholders dan Mitra Kerja																		

NO	KODE	URUSAN / BIDANG URUSAN / PROGRAM / KEGIATAN / SUB KEGIATAN	INDIKATOR PROGRAM / KEGIATAN / SUB KEGIATAN	TARGET AKHIR PERIODE RENSTRA OPD	REALISASI CAPAIAN RENJA OPD TAHUN 2023	PRAKIRAAN CAPAIAN TARGET RENJA OPD TAHUN 2024	CAPAIAN KINERJA DAN KERANGKA PENDANAAN										KELOMPOK SASARAN	PRAKIRAAN MAJU RENCANA TAHUN 2026		PERANGKAT DAERAH PENANGGUNG JAWAB
							TARGET 2025		PAGU INDIKATIF (Rp)			Bertambah/Berkurang (10-12)	LOKASI	SUMBER DANA	PRIORITAS			TARGET	PAGU INDIKATIF (Rp)	
							SEBELUM	SESUDAH	RKPD 2025	APBD 2025	RKPD PERUBAHAN 2025				NASIONAL	DAERAH				
1	2	3	4	5	6	7	8	9	10	11	12	13	14	15	16	17	18	19	20	21
			Jumlah Organisasi yang Mendapatkan Advokasi Program Bangga Kencana (Pembangunan Keluarga, Kependudukan, dan Keluarga Berencana) kepada Stakeholders dan Mitra Kerja				12 Organisasi	12 Organisasi	0,00	0,00	100.000.000,00	100.000.000,00	Kab. Tulang Bawang Barat, Semua Kecamatan, Semua Kel/Desa	DAK NON FISIK-BOKKB-BOKB	Memperkuat pembangunan sumber daya manusia (SDM), sains, teknologi, pendidikan, kesehatan, prestasi olahraga, kesetaraan gender, serta penguatan peran perempuan, pemuda (generasi milenial dan generasi Z), dan penyandang disabilitas.	Peningkatan Pelayanan Publik dan Reformasi Birokrasi Peningkatan Pelayanan Publik dan Reformasi Birokrasi			0,00	DINAS PENGENDALIAN PENDUDUK DAN KELUARGA BERENCANA
	2.14.03.2.02	Pendayagunaan Tenaga Penyuluh KB/Petugas Lapangan KB (PKB/PLKB)	-				-	-	0,00	0,00	0,00	0,00			Memperkuat pembangunan sumber daya manusia (SDM), sains, teknologi, pendidikan, kesehatan, prestasi olahraga, kesetaraan gender, serta penguatan peran perempuan, pemuda (generasi milenial dan generasi Z), dan penyandang disabilitas.	Peningkatan Pelayanan Publik dan Reformasi Birokrasi Peningkatan Pelayanan Publik dan Reformasi Birokrasi	Pemkab Tulang Bawang Barat		0,00	DINAS PENGENDALIAN PENDUDUK DAN KELUARGA BERENCANA
	2.14.03.2.02.0004	Penggerakan Kader Institusi Masyarakat Pedesaan (IMP)																		
			Jumlah Kader yang Mengikuti Penggerakan Kader Institusi Masyarakat Pedesaan (IMP)				1236 Orang	1236 Orang	0,00	0,00	0,00	0,00	Kab. Tulang Bawang Barat, Semua Kecamatan, Semua Kel/Desa	DAK NON FISIK-BOKKB-BOKB	Memperkuat pembangunan sumber daya manusia (SDM), sains, teknologi, pendidikan, kesehatan, prestasi olahraga, kesetaraan gender, serta penguatan peran perempuan, pemuda (generasi milenial dan generasi Z), dan penyandang disabilitas.	Peningkatan Pelayanan Publik dan Reformasi Birokrasi Peningkatan Pelayanan Publik dan Reformasi Birokrasi			0,00	DINAS PENGENDALIAN PENDUDUK DAN KELUARGA BERENCANA
	2.14.03.2.02.0005	Pembinaan IMP dan Program Bangga Kencana di Lini Lapangan oleh PKB/PLKB																		
			Jumlah Organisasi yang Mengikuti Pembinaan IMP dan Program Bangga Kencana (Pembangunan Keluarga, Kependudukan, dan Keluarga Berencana) di Lini Lapangan oleh PKB/PLKB				10 Organisasi	10 Organisasi	0,00	0,00	0,00	0,00	Kab. Tulang Bawang Barat, Semua Kecamatan, Semua Kel/Desa	DANA ALOKASI UMUM (DAU) DAK NON FISIK-BOKKB-BOKB	Memperkuat pembangunan sumber daya manusia (SDM), sains, teknologi, pendidikan, kesehatan, prestasi olahraga, kesetaraan gender, serta penguatan peran perempuan, pemuda (generasi milenial dan generasi Z), dan penyandang disabilitas.	Peningkatan Pelayanan Publik dan Reformasi Birokrasi Peningkatan Pelayanan Publik dan Reformasi Birokrasi			0,00	DINAS PENGENDALIAN PENDUDUK DAN KELUARGA BERENCANA
	2.14.03.2.03	Pengendalian dan Pendistribusian Kebutuhan Alat dan Obat Kontrasepsi serta Pelaksanaan Pelayanan KB di Daerah Kabupaten/Kota	-				-	-	0,00	0,00	1.445.987.000,00	1.445.987.000,00			Memperkuat pembangunan sumber daya manusia (SDM), sains, teknologi, pendidikan, kesehatan, prestasi olahraga, kesetaraan gender, serta penguatan peran perempuan, pemuda (generasi milenial dan generasi Z), dan penyandang disabilitas.	Peningkatan Pelayanan Publik dan Reformasi Birokrasi Peningkatan Pelayanan Publik dan Reformasi Birokrasi	Pemkab Tulang Bawang Barat		0,00	DINAS PENGENDALIAN PENDUDUK DAN KELUARGA BERENCANA
	2.14.03.2.03.0001	Pengendalian Pendistribusian Alat dan Obat Kontrasepsi dan Sarana Penunjang Pelayanan KB ke Fasilitas Kesehatan Termasuk Jaringan dan Jejaringnya																		
			Jumlah Laporan Pengendalian Pendistribusian Alat dan Obat Kontrasepsi dan Sarana Penunjang Pelayanan KB ke Fasilitas Kesehatan Termasuk Jaringan dan Jejaringnya				240 Laporan	240 Laporan	0,00	0,00	20.700.000,00	20.700.000,00	Kab. Tulang Bawang Barat, Semua Kecamatan, Semua Kel/Desa	DAK NON FISIK-BOKKB-BOKB	Memperkuat pembangunan sumber daya manusia (SDM), sains, teknologi, pendidikan, kesehatan, prestasi olahraga, kesetaraan gender, serta penguatan peran perempuan, pemuda (generasi milenial dan generasi Z), dan penyandang disabilitas.	Peningkatan Pelayanan Publik dan Reformasi Birokrasi Peningkatan Pelayanan Publik dan Reformasi Birokrasi			0,00	DINAS PENGENDALIAN PENDUDUK DAN KELUARGA BERENCANA
	2.14.03.2.03.0003	Peningkatan Kesertaan Penggunaan Metode Kontrasepsi Jangka Panjang (MKJP)																		
			Jumlah Orang yang Mengikuti Kesertaan Penggunaan Metode Kontrasepsi Jangka Panjang (MKJP)				12 Orang	12 Orang	0,00	0,00	1.401.437.000,00	1.401.437.000,00	Kab. Tulang Bawang Barat, Semua Kecamatan, Semua Kel/Desa	DAK NON FISIK-BOKKB-BOKB	Memperkuat pembangunan sumber daya manusia (SDM), sains, teknologi, pendidikan, kesehatan, prestasi olahraga, kesetaraan gender, serta penguatan peran perempuan, pemuda (generasi milenial dan generasi Z), dan penyandang disabilitas.	Peningkatan Pelayanan Publik dan Reformasi Birokrasi Peningkatan Pelayanan Publik dan Reformasi Birokrasi			0,00	DINAS PENGENDALIAN PENDUDUK DAN KELUARGA BERENCANA
	2.14.03.2.03.0008	Pembinaan Pelayanan Keluarga Berencana dan Kesehatan Reproduksi di Fasilitas Kesehatan Termasuk Jaringan dan Jejaringnya																		
			Jumlah Laporan Hasil Pembinaan Pelayanan Keluarga Berencana dan Kesehatan Reproduksi di Fasilitas Kesehatan Termasuk Jaringan dan Jejaringnya				12 Laporan	12 Laporan	0,00	0,00	23.850.000,00	23.850.000,00	Kab. Tulang Bawang Barat, Semua Kecamatan, Semua Kel/Desa	DAK NON FISIK-BOKKB-BOKB	Memperkuat pembangunan sumber daya manusia (SDM), sains, teknologi, pendidikan, kesehatan, prestasi olahraga, kesetaraan gender, serta penguatan peran perempuan, pemuda (generasi milenial dan generasi Z), dan penyandang disabilitas.	Peningkatan Pelayanan Publik dan Reformasi Birokrasi Peningkatan Pelayanan Publik dan Reformasi Birokrasi			0,00	DINAS PENGENDALIAN PENDUDUK DAN KELUARGA BERENCANA

NO	KODE	URUSAN / BIDANG URUSAN / PROGRAM / KEGIATAN / SUB KEGIATAN	INDIKATOR PROGRAM / KEGIATAN / SUB KEGIATAN	TARGET AKHIR PERIODE RENSTRA OPD	REALISASI CAPAIAN RENJA OPD TAHUN 2023	PRAKIRAAN CAPAIAN TARGET RENJA OPD TAHUN 2024	CAPAIAN KINERJA DAN KERANGKA PENDANAAN										KELOMPOK SASARAN	PRAKIRAAN MAJU RENCANA TAHUN 2026		PERANGKAT DAERAH PENANGGUNG JAWAB
							TARGET 2025		PAGU INDIKATIF (Rp)			Bertambah/Berkurang (10-12)	LOKASI	SUMBER DANA	PRIORITAS			TARGET	PAGU INDIKATIF (Rp)	
							SEBELUM	SESUDAH	RKPD 2025	APBD 2025	RKPD PERUBAHAN 2025				NASIONAL	DAERAH				
1	2	3	4	5	6	7	8	9	10	11	12	13	14	15	16	17	18	19	20	21
	2.14.03.2.04	Pemberdayaan dan Peningkatan Peran Serta Organisasi Kemasyarakatan Tingkat Daerah Kabupaten/Kota dalam Pelaksanaan Pelayanan dan Pembinaan Kesertaan Ber-KB	-				-	-	0,00	0,00	50.000.000,00	50.000.000,00			Memperkuat pembangunan sumber daya manusia (SDM), sains, teknologi, pendidikan, kesehatan, prestasi olahraga, kesetaraan gender, serta penguatan peran perempuan, pemuda (generasi milenial dan generasi Z), dan penyandang disabilitas.	Peningkatan Pelayanan Publik dan Reformasi Birokrasi Peningkatan Pelayanan Publik dan Reformasi Birokrasi	Pemkab Tulang Bawang Barat		0,00	DINAS PENGENDALIAN PENDUDUK DAN KELUARGA BERENCANA
	2.14.03.2.04.0001	Penguatan Peran Serta Organisasi Kemasyarakatan dan Mitra Kerja Lainnya dalam Pelaksanaan Pelayanan dan Pembinaan Kesertaan Ber-KB																		
			Jumlah Organisasi yang Mendapatkan Penguatan Peran Serta Organisasi Kemasyarakatan dan Mitra Kerja Lainnya dalam Pelaksanaan Pelayanan dan Pembinaan Kesertaan Ber-KB				12 Organisasi	12 Organisasi	0,00	0,00	0,00	0,00	Kab. Tulang Bawang Barat, Semua Kecamatan, Semua Kel/Desa	DAK NON FISIK-BOKKB-BOKB	Memperkuat pembangunan sumber daya manusia (SDM), sains, teknologi, pendidikan, kesehatan, prestasi olahraga, kesetaraan gender, serta penguatan peran perempuan, pemuda (generasi milenial dan generasi Z), dan penyandang disabilitas.	Peningkatan Pelayanan Publik dan Reformasi Birokrasi Peningkatan Pelayanan Publik dan Reformasi Birokrasi			0,00	DINAS PENGENDALIAN PENDUDUK DAN KELUARGA BERENCANA
	2.14.03.2.04.0002	Integrasi Pembangunan Lintas Sektor di Kampung KB																		
			Jumlah Dokumen Hasil Integrasi Pembangunan Lintas Sektor di Kampung KB				103 Dokumen	103 Dokumen	0,00	0,00	0,00	0,00	Kab. Tulang Bawang Barat, Semua Kecamatan, Semua Kel/Desa	DANA ALOKASI UMUM (DAU) DAK NON FISIK-BOKKB-BOKB	Memperkuat pembangunan sumber daya manusia (SDM), sains, teknologi, pendidikan, kesehatan, prestasi olahraga, kesetaraan gender, serta penguatan peran perempuan, pemuda (generasi milenial dan generasi Z), dan penyandang disabilitas.	Peningkatan Pelayanan Publik dan Reformasi Birokrasi Peningkatan Pelayanan Publik dan Reformasi Birokrasi			0,00	DINAS PENGENDALIAN PENDUDUK DAN KELUARGA BERENCANA
	2.14.03.2.04.0006	Pelaksanaan dan Pengelolaan Program Bangga Kencana di Kampung Keluarga Berkualitas																		
			Jumlah Kampung Keluarga Berkualitas yang mengikuti Pelaksanaan dan Pengelolaan Program Bangga Kencana (Pembangunan Keluarga, Kependudukan, dan Keluarga Berencana)				12 Kampung	12 Kampung	0,00	0,00	50.000.000,00	50.000.000,00	Kab. Tulang Bawang Barat, Semua Kecamatan, Semua Kel/Desa	DAK NON FISIK-BOKKB-BOKB	Memperkuat pembangunan sumber daya manusia (SDM), sains, teknologi, pendidikan, kesehatan, prestasi olahraga, kesetaraan gender, serta penguatan peran perempuan, pemuda (generasi milenial dan generasi Z), dan penyandang disabilitas.	Peningkatan Pelayanan Publik dan Reformasi Birokrasi Peningkatan Pelayanan Publik dan Reformasi Birokrasi			0,00	DINAS PENGENDALIAN PENDUDUK DAN KELUARGA BERENCANA
3.	**2.14.04**	**PROGRAM PEMBERDAYAAN DAN PENINGKATAN KELUARGA SEJAHTERA (KS)**	**Meningkatnya Pemberdayaan dan peran serta masyarakat dalam mewujudkan Keluarga Sejahtera (KS)**				**-**	**100 Persen**	**445.000.000,00**	**445.000.000,00**	**2.355.000.000,00**	**-445.000.000,00**							**0,00**	
	2.14.04.2.01	Pelaksanaan Pembangunan Keluarga Melalui Pembinaan Ketahanan dan Kesejahteraan Keluarga	-				-	-	445.000.000,00	445.000.000,00	2.355.000.000,00	1.910.000.000,00			Memperkuat pembangunan sumber daya manusia (SDM), sains, teknologi, pendidikan, kesehatan, prestasi olahraga, kesetaraan gender, serta penguatan peran perempuan, pemuda (generasi milenial dan generasi Z), dan penyandang disabilitas.	Peningkatan Pelayanan Publik dan Reformasi Birokrasi Peningkatan Pelayanan Publik dan Reformasi Birokrasi	Pemkab Tulang Bawang Barat		0,00	DINAS PENGENDALIAN PENDUDUK DAN KELUARGA BERENCANA
	2.14.04.2.01.0014	Penumbuhan dan Peningkatan Kesadaran Keluarga dalam Keterlibatan Perencanaan Kehidupan Menuju Keluarga Berkualitas																		
			Jumlah Keluarga yang Mengikuti Penumbuhan dan Peningkatan Kesadaran Keluarga dalam Keterlibatan Perencanaan Kehidupan Menuju Keluarga Berkualitas				12 Keluarga	12 Keluarga	445.000.000,00	445.000.000,00	233.000.000,00	-212.000.000,00	Kab. Tulang Bawang Barat, Semua Kecamatan, Semua Kel/Desa	DANA ALOKASI UMUM (DAU)	Memperkuat pembangunan sumber daya manusia (SDM), sains, teknologi, pendidikan, kesehatan, prestasi olahraga, kesetaraan gender, serta penguatan peran perempuan, pemuda (generasi milenial dan generasi Z), dan penyandang disabilitas.	Peningkatan Pelayanan Publik dan Reformasi Birokrasi Peningkatan Pelayanan Publik dan Reformasi Birokrasi			0,00	DINAS PENGENDALIAN PENDUDUK DAN KELUARGA BERENCANA
	2.14.04.2.01.0018	Pengadaan Sarana Kelompok Kegiatan Ketahanan dan Kesejahteraan Keluarga (BKB, BKR, BKL, PPKS, PIK-R dan Usaha Peningkatan Pendapatan Keluarga Akseptor (UPPKA)																		
			Jumlah Unit Sarana Kelompok Kegiatan Ketahanan dan Kesejahteraan Keluarga (BKB, BKR, BKL, PPKS, PIK-R dan Usaha Peningkatan Pendapatan Keluarga Akseptor (UPPKA) yang tersedia				30 Unit	30 Unit	0,00	0,00	0,00	0,00	Kab. Tulang Bawang Barat, Semua Kecamatan, Semua Kel/Desa	DAK NON FISIK-BOKKB-BOKB	Memperkuat pembangunan sumber daya manusia (SDM), sains, teknologi, pendidikan, kesehatan, prestasi olahraga, kesetaraan gender, serta penguatan peran perempuan, pemuda (generasi milenial dan generasi Z), dan penyandang disabilitas.	Peningkatan Pelayanan Publik dan Reformasi Birokrasi Peningkatan Pelayanan Publik dan Reformasi Birokrasi			0,00	DINAS PENGENDALIAN PENDUDUK DAN KELUARGA BERENCANA
	2.14.04.2.01.0024	Penyediaan Biaya Operasional bagi Pengelola dan Pelaksana (Kader) Ketahanan dan Kesejaheraan Keluarga (BKB, BKR, BKL, PPKS, PIK-R dan Usaha Peningkatan Pendapatan Keluarga Akseptor (UPPKA)																		

NO	KODE	URUSAN / BIDANG URUSAN / PROGRAM / KEGIATAN / SUB KEGIATAN	INDIKATOR PROGRAM / KEGIATAN / SUB KEGIATAN	TARGET AKHIR PERIODE RENSTRA OPD	REALISASI CAPAIAN RENJA OPD TAHUN 2023	PRAKIRAAN CAPAIAN TARGET RENJA OPD TAHUN 2024	CAPAIAN KINERJA DAN KERANGKA PENDANAAN										KELOMPOK SASARAN	PRAKIRAAN MAJU RENCANA TAHUN 2026		PERANGKAT DAERAH PENANGGUNG JAWAB
							TARGET 2025		PAGU INDIKATIF (Rp)			Bertambah/Berkurang (10-12)	LOKASI	SUMBER DANA	PRIORITAS			TARGET	PAGU INDIKATIF (Rp)	
							SEBELUM	SESUDAH	RKPD 2025	APBD 2025	RKPD PERUBAHAN 2025				NASIONAL	DAERAH				
1	2	3	4	5	6	7	8	9	10	11	12	13	14	15	16	17	18	19	20	21
			Jumlah Kader Pengelola dan Pelaksana (Kader) Ketahanan dan Kesejahteraan Keluarga (BKB, BKR, BKL, PPKS, PIK-R dan Usaha Peningkatan Pendapatan Keluarga Akseptor (UPPKA) yang mendapat biaya operasional kegiatan				1236 Orang	1236 Orang	0,00	0,00	2.122.000.000,00	2.122.000.000,00	Kab. Tulang Bawang Barat, Semua Kecamatan, Semua Kel/Desa	DAK NON FISIK-BOKKB-BOKB	Memperkuat pembangunan sumber daya manusia (SDM), sains, teknologi, pendidikan, kesehatan, prestasi olahraga, kesetaraan gender, serta penguatan peran perempuan, pemuda (generasi milenial dan generasi Z), dan penyandang disabilitas.	Peningkatan Pelayanan Publik dan Reformasi Birokrasi Peningkatan Pelayanan Publik dan Reformasi Birokrasi			0,00	DINAS PENGENDALIAN PENDUDUK DAN KELUARGA BERENCANA
	2.14.04.2.02	Pelaksanaan dan Peningkatan Peran Serta Organisasi Kemasyarakatan Tingkat Daerah Kabupaten/ Kota dalam Pembangunan Keluarga Melalui Pembinaan Ketahanan dan Kesejahteraan Keluarga	-				-	-	0,00	0,00	0,00	0,00			Memperkuat pembangunan sumber daya manusia (SDM), sains, teknologi, pendidikan, kesehatan, prestasi olahraga, kesetaraan gender, serta penguatan peran perempuan, pemuda (generasi milenial dan generasi Z), dan penyandang disabilitas.	Peningkatan Pelayanan Publik dan Reformasi Birokrasi Peningkatan Pelayanan Publik dan Reformasi Birokrasi	Pemkab Tulang Bawang Barat		0,00	DINAS PENGENDALIAN PENDUDUK DAN KELUARGA BERENCANA
	2.14.04.2.02.0003	Pelaksanaan Peningkatan Kapasitas Mitra dan Organisasi Kemasyarakatan dalam Pengelolaan Program Ketahanan dan Kesejahteraan Keluarga (BKB, BKR, BKL, PPPKS, PIK-R dan Pemberdayaan Ekonomi Keluarga/UPPKS)																			
			Jumlah Organisasi yang Mengikuti Peningkatan Kapasitas Mitra dan Organisasi Kemasyarakatan dalam Pengelolaan Program Ketahanan dan Kesejahteraan Keluarga (BKB, BKR, BKL, PPPKS, PIK-R dan Pemberdayaan Ekonomi Keluarga/UPPKS)				12 Organisasi	12 Organisasi	0,00	0,00	0,00	0,00	Kab. Tulang Bawang Barat, Semua Kecamatan, Semua Kel/Desa	DAK NON FISIK-BOKKB-BOKB	Memperkuat pembangunan sumber daya manusia (SDM), sains, teknologi, pendidikan, kesehatan, prestasi olahraga, kesetaraan gender, serta penguatan peran perempuan, pemuda (generasi milenial dan generasi Z), dan penyandang disabilitas.	Peningkatan Pelayanan Publik dan Reformasi Birokrasi Peningkatan Pelayanan Publik dan Reformasi Birokrasi			0,00	DINAS PENGENDALIAN PENDUDUK DAN KELUARGA BERENCANA
		DINAS PERHUBUNGAN							**5.321.789.656,00**	**6.227.450.988,00**	**6.117.495.112,00**	**795.705.456,00**							**5.075.234.425,00**	
	2	**URUSAN PEMERINTAHAN WAJIB YANG TIDAK BERKAITAN DENGAN PELAYANAN DASAR**							**5.321.789.656,00**	**6.227.450.988,00**	**6.117.495.112,00**	**795.705.456,00**							**5.075.234.425,00**	
	2.15	**URUSAN PEMERINTAHAN BIDANG PERHUBUNGAN**							**5.321.789.656,00**	**6.227.450.988,00**	**6.117.495.112,00**	**795.705.456,00**							**5.075.234.425,00**	
1.	**2.15.01**	**PROGRAM PENUNJANG URUSAN PEMERINTAHAN DAERAH KABUPATEN/KOTA**	**Prosentase Terlaksananya Urusan Pemerintahan Derah Kabupaten/Kota**				**-**	**100 Persen**	**4.051.649.656,00**	**3.913.230.988,00**	**3.929.911.912,00**	**-212.835.231,00**							**3.838.814.425,00**	
	2.15.01.2.01	Perencanaan, Penganggaran, dan Evaluasi Kinerja Perangkat Daerah	*Presentase Tersedianya Dokumen Perencanaan, Penganggaran dan Evaluasi Kinerja Perangkat Daerah*				-	51 Dokumen	35.000.000,00	42.000.000,00	22.185.800,00	-12.814.200,00			Memperkuat reformasi politik, hukum dan birokrasi, serta memperkuat pencegahan dan pemberantasan korupsi, narkoba, judi, dan penyeludupan.	Penanggulangan Kemiskinan Penanggulangan Kemiskinan	Pemkab Tulang Bawang Barat		45.500.000,00	DINAS PERHUBUNGAN
	2.15.01.2.01.0001	Penyusunan Dokumen Perencanaan Perangkat Daerah																		
			Jumlah Dokumen Perencanaan Perangkat Daerah				0 Dokumen	4 Dokumen	5.000.000,00	6.000.000,00	3.399.800,00	-1.600.200,00	Kab. Tulang Bawang Barat, Semua Kecamatan, Semua Kel/Desa	DANA ALOKASI UMUM (DAU)	Memperkuat reformasi politik, hukum dan birokrasi, serta memperkuat pencegahan dan pemberantasan korupsi, narkoba, judi, dan penyeludupan.	Penanggulangan Kemiskinan Penanggulangan Kemiskinan			6.500.000,00	DINAS PERHUBUNGAN
	2.15.01.2.01.0002	Koordinasi dan Penyusunan Dokumen RKA-SKPD																		
			Jumlah Dokumen RKA-SKPD dan Laporan Hasil Koordinasi Penyusunan Dokumen RKA-SKPD				0 Dokumen	30 Dokumen	5.000.000,00	6.000.000,00	3.900.000,00	-1.100.000,00	Kab. Tulang Bawang Barat, Tulang Bawang Tengah, Semua Kel/Desa	DANA ALOKASI UMUM (DAU)	Memperkuat reformasi politik, hukum dan birokrasi, serta memperkuat pencegahan dan pemberantasan korupsi, narkoba, judi, dan penyeludupan.	Penanggulangan Kemiskinan Penanggulangan Kemiskinan			6.500.000,00	DINAS PERHUBUNGAN
	2.15.01.2.01.0003	Koordinasi dan Penyusunan Dokumen Perubahan RKA-SKPD																		
			Jumlah Dokumen Perubahan RKA-SKPD dan Laporan Hasil Koordinasi Penyusunan Dokumen Perubahan RKA-SKPD				0 Dokumen	5 Dokumen	5.000.000,00	6.000.000,00	2.460.000,00	-2.540.000,00	Kab. Tulang Bawang Barat, Tulang Bawang Tengah, Semua Kel/Desa	DANA ALOKASI UMUM (DAU)	Memperkuat reformasi politik, hukum dan birokrasi, serta memperkuat pencegahan dan pemberantasan korupsi, narkoba, judi, dan penyeludupan.	Penanggulangan Kemiskinan Penanggulangan Kemiskinan			6.500.000,00	DINAS PERHUBUNGAN
	2.15.01.2.01.0004	Koordinasi dan Penyusunan DPA-SKPD																		
			Jumlah Dokumen DPA-SKPD dan Laporan Hasil Koordinasi Penyusunan Dokumen DPA-SKPD				0 Dokumen	1 Dokumen	5.000.000,00	6.000.000,00	2.500.000,00	-2.500.000,00	Kab. Tulang Bawang Barat, Tulang Bawang Tengah, Semua Kel/Desa	DANA ALOKASI UMUM (DAU)	Memperkuat reformasi politik, hukum dan birokrasi, serta memperkuat pencegahan dan pemberantasan korupsi, narkoba, judi, dan penyeludupan.	Penanggulangan Kemiskinan Penanggulangan Kemiskinan			6.500.000,00	DINAS PERHUBUNGAN
	2.15.01.2.01.0005	Koordinasi dan Penyusunan Perubahan DPA- SKPD																		
			Jumlah Dokumen Perubahan DPA-SKPD dan Laporan Hasil Koordinasi Penyusunan Dokumen Perubahan DPA-SKPD				0 Dokumen	1 Dokumen	5.000.000,00	6.000.000,00	2.863.000,00	-2.137.000,00	Kab. Tulang Bawang Barat, Tulang Bawang Tengah, Semua Kel/Desa	DANA ALOKASI UMUM (DAU)	Memperkuat reformasi politik, hukum dan birokrasi, serta memperkuat pencegahan dan pemberantasan korupsi, narkoba, judi, dan penyeludupan.	Penanggulangan Kemiskinan Penanggulangan Kemiskinan			6.500.000,00	DINAS PERHUBUNGAN
	2.15.01.2.01.0006	Koordinasi dan Penyusunan Laporan Capaian Kinerja dan Ikhtisar Realisasi Kinerja SKPD																		

NO	KODE	URUSAN / BIDANG URUSAN / PROGRAM / KEGIATAN / SUB KEGIATAN	INDIKATOR PROGRAM / KEGIATAN / SUB KEGIATAN	TARGET AKHIR PERIODE RENSTRA OPD	REALISASI CAPAIAN RENJA OPD TAHUN 2023	PRAKIRAAN CAPAIAN TARGET RENJA OPD TAHUN 2024	CAPAIAN KINERJA DAN KERANGKA PENDANAAN										KELOMPOK SASARAN	PRAKIRAAN MAJU RENCANA TAHUN 2026		PERANGKAT DAERAH PENANGGUNG JAWAB
							TARGET 2025		PAGU INDIKATIF (Rp)			Bertambah/Berkurang (10-12)	LOKASI	SUMBER DANA	PRIORITAS			TARGET	PAGU INDIKATIF (Rp)	
							SEBELUM	SESUDAH	RKPD 2025	APBD 2025	RKPD PERUBAHAN 2025				NASIONAL	DAERAH				
1	2	3	4	5	6	7	8	9	10	11	12	13	14	15	16	17	18	19	20	21
			Jumlah Laporan Capaian Kinerja dan Ikhtisar Realisasi Kinerja SKPD dan Laporan Hasil Koordinasi Penyusunan Laporan Capaian Kinerja dan Ikhtisar Realisasi Kinerja SKPD				0 Laporan	4 Laporan	5.000.000,00	6.000.000,00	3.443.000,00	-1.557.000,00	Kab. Tulang Bawang Barat, Tulang Bawang Tengah, Semua Kel/Desa	DANA ALOKASI UMUM (DAU)	Memperkuat reformasi politik, hukum dan birokrasi, serta memperkuat pencegahan dan pemberantasan korupsi, narkoba, judi, dan penyeludupan.	Penanggulangan Kemiskinan Penanggulangan Kemiskinan			6.500.000,00	DINAS PERHUBUNGAN
	2.15.01.2.01.0007	Evaluasi Kinerja Perangkat Daerah																		
			Jumlah Laporan Evaluasi Kinerja Perangkat Daerah				0 Laporan	6 Laporan	5.000.000,00	6.000.000,00	3.620.000,00	-1.380.000,00	Kab. Tulang Bawang Barat, Tulang Bawang Tengah, Semua Kel/Desa	DANA ALOKASI UMUM (DAU)	Memperkuat reformasi politik, hukum dan birokrasi, serta memperkuat pencegahan dan pemberantasan korupsi, narkoba, judi, dan penyeludupan.	Penanggulangan Kemiskinan Penanggulangan Kemiskinan			6.500.000,00	DINAS PERHUBUNGAN
	2.15.01.2.02	Administrasi Keuangan Perangkat Daerah	*Presentase Terlaksananya Penatausahaan Keuangan Perangkat Daerah*				-	100 Persen	2.757.717.656,00	2.601.938.988,00	2.676.419.112,00	-81.298.544,00			Memperkuat reformasi politik, hukum dan birokrasi, serta memperkuat pencegahan dan pemberantasan korupsi, narkoba, judi, dan penyeludupan.	Penanggulangan Kemiskinan Penanggulangan Kemiskinan	Pemkab Tulang Bawang Barat		2.770.717.225,00	DINAS PERHUBUNGAN
	2.15.01.2.02.0001	Penyediaan Gaji dan Tunjangan ASN																		
			Jumlah Orang yang Menerima Gaji dan Tunjangan ASN				0 Orang/bulan	27 Orang/bulan	2.653.637.656,00	2.511.298.988,00	2.593.559.112,00	-60.078.544,00	Kab. Tulang Bawang Barat, Semua Kecamatan, Semua Kel/Desa	DANA ALOKASI UMUM (DAU)	Memperkuat reformasi politik, hukum dan birokrasi, serta memperkuat pencegahan dan pemberantasan korupsi, narkoba, judi, dan penyeludupan.	Penanggulangan Kemiskinan Penanggulangan Kemiskinan			2.679.077.225,00	DINAS PERHUBUNGAN
	2.15.01.2.02.0003	Pelaksanaan Penatausahaan dan Pengujian/Verifikasi Keuangan SKPD																		
			Jumlah Dokumen Penatausahaan dan Pengujian/Verifikasi Keuangan SKPD				0 Dokumen	12 Dokumen	94.080.000,00	77.640.000,00	77.640.000,00	-16.440.000,00	Kab. Tulang Bawang Barat, Semua Kecamatan, Semua Kel/Desa	DANA ALOKASI UMUM (DAU)	Memperkuat reformasi politik, hukum dan birokrasi, serta memperkuat pencegahan dan pemberantasan korupsi, narkoba, judi, dan penyeludupan.	Penanggulangan Kemiskinan Penanggulangan Kemiskinan			77.640.000,00	DINAS PERHUBUNGAN
	2.15.01.2.02.0005	Koordinasi dan Penyusunan Laporan Keuangan Akhir Tahun SKPD																		
			Jumlah Laporan Keuangan Akhir Tahun SKPD dan Laporan Hasil Koordinasi Penyusunan Laporan Keuangan Akhir Tahun SKPD				0 Laporan	1 Laporan	5.000.000,00	6.000.000,00	2.330.000,00	-2.670.000,00	Kab. Tulang Bawang Barat, Tulang Bawang Tengah, Semua Kel/Desa	DANA ALOKASI UMUM (DAU)	Memperkuat reformasi politik, hukum dan birokrasi, serta memperkuat pencegahan dan pemberantasan korupsi, narkoba, judi, dan penyeludupan.	Penanggulangan Kemiskinan Penanggulangan Kemiskinan			6.500.000,00	DINAS PERHUBUNGAN
	2.15.01.2.02.0007	Koordinasi dan Penyusunan Laporan Keuangan Bulanan/ Triwulanan/ Semesteran SKPD																		
			Jumlah Laporan Keuangan Bulanan/ Triwulanan/ Semesteran SKPD dan Laporan Koordinasi Penyusunan Laporan Keuangan Bulanan/Triwulanan/Semesteran SKPD				0 Laporan	4 Laporan	5.000.000,00	7.000.000,00	2.890.000,00	-2.110.000,00	Kab. Tulang Bawang Barat, Tulang Bawang Tengah, Semua Kel/Desa	DANA ALOKASI UMUM (DAU)	Memperkuat reformasi politik, hukum dan birokrasi, serta memperkuat pencegahan dan pemberantasan korupsi, narkoba, judi, dan penyeludupan.	Penanggulangan Kemiskinan Penanggulangan Kemiskinan			7.500.000,00	DINAS PERHUBUNGAN
	2.15.01.2.03	Administrasi Barang Milik Daerah pada Perangkat Daerah	*Terlaksananya Penatausahaan Barang Milik Daerah Perangkat Daerah*				-	12 Laporan	0,00	10.000.000,00	9.600.000,00	9.600.000,00			Memperkuat reformasi politik, hukum dan birokrasi, serta memperkuat pencegahan dan pemberantasan korupsi, narkoba, judi, dan penyeludupan.	Penanggulangan Kemiskinan Penanggulangan Kemiskinan	Pemkab Tulang Bawang Barat		11.000.000,00	DINAS PERHUBUNGAN
	2.15.01.2.03.0005	Rekonsiliasi dan Penyusunan Laporan Barang Milik Daerah pada SKPD																		
			Jumlah Laporan Rekonsiliasi dan Penyusunan Laporan Barang Milik Daerah pada SKPD				-	0 Laporan	0,00	5.000.000,00	0,00	0,00	Kab. Tulang Bawang Barat, Semua Kecamatan, Semua Kel/Desa	DANA ALOKASI UMUM (DAU)	Memperkuat reformasi politik, hukum dan birokrasi, serta memperkuat pencegahan dan pemberantasan korupsi, narkoba, judi, dan penyeludupan.	Penanggulangan Kemiskinan Penanggulangan Kemiskinan			5.500.000,00	DINAS PERHUBUNGAN
	2.15.01.2.03.0006	Penatausahaan Barang Milik Daerah pada SKPD																		
			Jumlah Laporan Penatausahaan Barang Milik Daerah pada SKPD				-	12 Laporan	0,00	5.000.000,00	9.600.000,00	9.600.000,00	Kab. Tulang Bawang Barat, Semua Kecamatan, Semua Kel/Desa	DANA ALOKASI UMUM (DAU)	Memperkuat reformasi politik, hukum dan birokrasi, serta memperkuat pencegahan dan pemberantasan korupsi, narkoba, judi, dan penyeludupan.	Penanggulangan Kemiskinan Penanggulangan Kemiskinan			5.500.000,00	DINAS PERHUBUNGAN
	2.15.01.2.05	Administrasi Kepegawaian Perangkat Daerah	*Tersedianya dokumen administrasi kepegawaian*				-	13 Dokumen	8.000.000,00	8.000.000,00	4.164.000,00	-3.836.000,00			Memperkuat reformasi politik, hukum dan birokrasi, serta memperkuat pencegahan dan pemberantasan korupsi, narkoba, judi, dan penyeludupan.	Penanggulangan Kemiskinan Penanggulangan Kemiskinan	Pemkab Tulang Bawang Barat		8.800.000,00	DINAS PERHUBUNGAN
	2.15.01.2.05.0002	Pengadaan Pakaian Dinas beserta Atribut Kelengkapannya																		
			Jumlah Paket Pakaian Dinas beserta Atribut Kelengkapan				0 Paket	0 Paket	0,00	0,00	0,00	0,00	Kab. Tulang Bawang Barat, Semua Kecamatan, Semua Kel/Desa	DANA ALOKASI UMUM (DAU)	Memperkuat reformasi politik, hukum dan birokrasi, serta memperkuat pencegahan dan pemberantasan korupsi, narkoba, judi, dan penyeludupan.	Penanggulangan Kemiskinan Penanggulangan Kemiskinan			0,00	DINAS PERHUBUNGAN
	2.15.01.2.05.0003	Pendataan dan Pengolahan Administrasi Kepegawaian																		

NO	KODE	URUSAN / BIDANG URUSAN / PROGRAM / KEGIATAN / SUB KEGIATAN	INDIKATOR PROGRAM / KEGIATAN / SUB KEGIATAN	TARGET AKHIR PERIODE RENSTRA OPD	REALISASI CAPAIAN RENJA OPD TAHUN 2023	PRAKIRAAN CAPAIAN TARGET RENJA OPD TAHUN 2024	CAPAIAN KINERJA DAN KERANGKA PENDANAAN										KELOMPOK SASARAN	PRAKIRAAN MAJU RENCANA TAHUN 2026		PERANGKAT DAERAH PENANGGUNG JAWAB
							TARGET 2025		PAGU INDIKATIF (Rp)			Bertambah/Berkurang (10-12)	LOKASI	SUMBER DANA	PRIORITAS			TARGET	PAGU INDIKATIF (Rp)	
							SEBELUM	SESUDAH	RKPD 2025	APBD 2025	RKPD PERUBAHAN 2025				NASIONAL	DAERAH				
1	2	3	4	5	6	7	8	9	10	11	12	13	14	15	16	17	18	19	20	21
			Jumlah Dokumen Pendataan dan Pengolahan Administrasi Kepegawaian				0 Dokumen	13 Dokumen	8.000.000,00	8.000.000,00	4.164.000,00	-3.836.000,00	Kab. Tulang Bawang Barat, Semua Kecamatan, Semua Kel/Desa	DANA ALOKASI UMUM (DAU)	Memperkuat reformasi politik, hukum dan birokrasi, serta memperkuat pencegahan dan pemberantasan korupsi, narkoba, judi, dan penyeludupan.	Penanggulangan Kemiskinan Penanggulangan Kemiskinan			8.800.000,00	DINAS PERHUBUNGAN
	2.15.01.2.05.0009	Pendidikan dan Pelatihan Pegawai Berdasarkan Tugas dan Fungsi																		
			Jumlah Pegawai Berdasarkan Tugas dan Fungsi yang Mengikuti Pendidikan dan Pelatihan				0 Orang	0 Orang	0,00	0,00	0,00	0,00	Semua Kota/Kab, Semua Kecamatan, Semua Kel/Desa	DANA ALOKASI UMUM (DAU)	Memperkuat reformasi politik, hukum dan birokrasi, serta memperkuat pencegahan dan pemberantasan korupsi, narkoba, judi, dan penyeludupan.	Penanggulangan Kemiskinan Penanggulangan Kemiskinan			0,00	DINAS PERHUBUNGAN
	2.15.01.2.06	Administrasi Umum Perangkat Daerah	*Tesedianya Administrasi Umum Perangkat Daerah*				-	155 Paket	87.814.000,00	75.212.000,00	51.133.000,00	-36.681.000,00			Memperkuat reformasi politik, hukum dan birokrasi, serta memperkuat pencegahan dan pemberantasan korupsi, narkoba, judi, dan penyeludupan.	Penanggulangan Kemiskinan Penanggulangan Kemiskinan	Pemkab Tulang Bawang Barat		84.700.000,00	DINAS PERHUBUNGAN
	2.15.01.2.06.0002	Penyediaan Peralatan dan Perlengkapan Kantor																		
			Jumlah Paket Peralatan dan Perlengkapan Kantor yang Disediakan				0 Paket	1 Paket	0,00	10.200.000,00	5.750.000,00	5.750.000,00	Kab. Tulang Bawang Barat, Semua Kecamatan, Semua Kel/Desa	DANA ALOKASI UMUM (DAU)	Memperkuat reformasi politik, hukum dan birokrasi, serta memperkuat pencegahan dan pemberantasan korupsi, narkoba, judi, dan penyeludupan.	Penanggulangan Kemiskinan Penanggulangan Kemiskinan			13.200.000,00	DINAS PERHUBUNGAN
	2	**NON URUSAN**							**5.321.789.656,00**	**6.227.450.988,00**	**6.117.495.112,00**	**795.705.456,00**							**5.075.234.425,00**	
	2.15	**URUSAN PEMERINTAHAN BIDANG XX**							**5.321.789.656,00**	**6.227.450.988,00**	**6.117.495.112,00**	**795.705.456,00**							**5.075.234.425,00**	
	2.15.01.2.06.0002	Penyediaan Peralatan dan Perlengkapan Kantor																		
	2	**URUSAN PEMERINTAHAN WAJIB YANG TIDAK BERKAITAN DENGAN PELAYANAN DASAR**							**5.321.789.656,00**	**6.227.450.988,00**	**6.117.495.112,00**	**795.705.456,00**							**5.075.234.425,00**	
	2.15	**URUSAN PEMERINTAHAN BIDANG PERHUBUNGAN**							**5.321.789.656,00**	**6.227.450.988,00**	**6.117.495.112,00**	**795.705.456,00**							**5.075.234.425,00**	
	2.15.01.2.06.0004	Penyediaan Bahan Logistik Kantor																		
			Jumlah Paket Bahan Logistik Kantor yang Disediakan				0 Paket	75 Paket	7.514.000,00	5.012.000,00	5.000.000,00	-2.514.000,00	Kab. Tulang Bawang Barat, Semua Kecamatan, Semua Kel/Desa Kab. Tulang Bawang Barat, Tulang Bawang Tengah, Semua Kel/Desa	DANA ALOKASI UMUM (DAU)	Memperkuat reformasi politik, hukum dan birokrasi, serta memperkuat pencegahan dan pemberantasan korupsi, narkoba, judi, dan penyeludupan.	Penanggulangan Kemiskinan Penanggulangan Kemiskinan			6.000.000,00	DINAS PERHUBUNGAN
	2.15.01.2.06.0005	Penyediaan Barang Cetakan dan Penggandaan																		
			Jumlah Paket Barang Cetakan dan Penggandaan yang Disediakan				0 Paket	4 Paket	12.000.000,00	10.000.000,00	5.000.000,00	-7.000.000,00	Kab. Tulang Bawang Barat, Semua Kecamatan, Semua Kel/Desa	DANA ALOKASI UMUM (DAU)	Memperkuat reformasi politik, hukum dan birokrasi, serta memperkuat pencegahan dan pemberantasan korupsi, narkoba, judi, dan penyeludupan.	Penanggulangan Kemiskinan Penanggulangan Kemiskinan			10.500.000,00	DINAS PERHUBUNGAN
	2.15.01.2.06.0009	Penyelenggaraan Rapat Koordinasi dan Konsultasi SKPD																		
			Jumlah Laporan Penyelenggaraan Rapat Koordinasi dan Konsultasi SKPD				0 Laporan	41 Laporan	50.000.000,00	50.000.000,00	35.383.000,00	-14.617.000,00	Semua Kota/Kab, Semua Kecamatan, Semua Kel/Desa	DANA ALOKASI UMUM (DAU)	Memperkuat reformasi politik, hukum dan birokrasi, serta memperkuat pencegahan dan pemberantasan korupsi, narkoba, judi, dan penyeludupan.	Penanggulangan Kemiskinan Penanggulangan Kemiskinan			55.000.000,00	DINAS PERHUBUNGAN
	2.15.01.2.07	Pengadaan Barang Milik Daerah Penunjang Urusan Pemerintah Daerah	*Terlaksananya Pengadaan BMD PD*				-	2 Unit	305.000.000,00	310.000.000,00	358.000.000,00	53.000.000,00			Memperkuat reformasi politik, hukum dan birokrasi, serta memperkuat pencegahan dan pemberantasan korupsi, narkoba, judi, dan penyeludupan.	Peningkatan Infrastruktur Peningkatan Infrastruktur	Pemkab Tulang Bawang Barat		55.000.000,00	DINAS PERHUBUNGAN
	2.15.01.2.07.0002	Pengadaan Kendaraan Dinas Operasional atau Lapangan																		
			Jumlah Unit Kendaraan Dinas Operasional atau Lapangan yang Disediakan				1 Unit	2 Unit	260.000.000,00	310.000.000,00	310.000.000,00	50.000.000,00	Kab. Tulang Bawang Barat, Semua Kecamatan, Semua Kel/Desa	PAJAK BARANG DAN JASA TERTENTU (PBJT) DANA ALOKASI UMUM (DAU)	Memperkuat reformasi politik, hukum dan birokrasi, serta memperkuat pencegahan dan pemberantasan korupsi, narkoba, judi, dan penyeludupan.	Peningkatan Infrastruktur Peningkatan Infrastruktur			0,00	DINAS PERHUBUNGAN
	2.15.01.2.07.0005	Pengadaan Mebel																		
			Jumlah Paket Mebel yang Disediakan				0 Unit	0 Unit	0,00	0,00	0,00	0,00	Kab. Tulang Bawang Barat, Semua Kecamatan, Semua Kel/Desa	DANA ALOKASI UMUM (DAU)	Memperkuat reformasi politik, hukum dan birokrasi, serta memperkuat pencegahan dan pemberantasan korupsi, narkoba, judi, dan penyeludupan.	Penanggulangan Kemiskinan Penanggulangan Kemiskinan			0,00	DINAS PERHUBUNGAN
	2.15.01.2.07.0006	Pengadaan Peralatan dan Mesin Lainnya																		

NO	KODE	URUSAN / BIDANG URUSAN / PROGRAM / KEGIATAN / SUB KEGIATAN	INDIKATOR PROGRAM / KEGIATAN / SUB KEGIATAN	TARGET AKHIR PERIODE RENSTRA OPD	REALISASI CAPAIAN RENJA OPD TAHUN 2023	PRAKIRAAN CAPAIAN TARGET RENJA OPD TAHUN 2024	CAPAIAN KINERJA DAN KERANGKA PENDANAAN										KELOMPOK SASARAN	PRAKIRAAN MAJU RENCANA TAHUN 2026		PERANGKAT DAERAH PENANGGUNG JAWAB
							TARGET 2025		PAGU INDIKATIF (Rp)			Bertambah/Berkurang (10-12)	LOKASI	SUMBER DANA	PRIORITAS			TARGET	PAGU INDIKATIF (Rp)	
							SEBELUM	SESUDAH	RKPD 2025	APBD 2025	RKPD PERUBAHAN 2025				NASIONAL	DAERAH				
1	2	3	4	5	6	7	8	9	10	11	12	13	14	15	16	17	18	19	20	21
			Jumlah Unit Peralatan dan Mesin Lainnya yang Disediakan				0 Unit	0 Unit	45.000.000,00	0,00	0,00	-45.000.000,00	Kab. Tulang Bawang Barat, Tulang Bawang Tengah, Semua Kel/Desa	DANA ALOKASI UMUM (DAU)	Memperkuat reformasi politik, hukum dan birokrasi, serta memperkuat pencegahan dan pemberantasan korupsi, narkoba, judi, dan penyeludupan.	Penanggulangan Kemiskinan Penanggulangan Kemiskinan			0,00	DINAS PERHUBUNGAN
	2.15.01.2.07.0006	Pengadaan Peralatan dan Mesin Lainnya																		
			Jumlah Unit Peralatan dan Mesin Lainnya yang Disediakan				-	6 Unit	0,00	0,00	48.000.000,00	48.000.000,00	Kab. Tulang Bawang Barat, Semua Kecamatan, Semua Kel/Desa	DANA ALOKASI UMUM (DAU)	-	Peningkatan Pelayanan Publik dan Reformasi Birokrasi Peningkatan Pelayanan Publik dan Reformasi Birokrasi			55.000.000,00	DINAS PERHUBUNGAN
	2.15.01.2.08	Penyediaan Jasa Penunjang Urusan Pemerintahan Daerah	*Tersedianya Jasa Komunikasi, Sumber Daya Air dan Listrik*				-	24 Laporan	539.652.000,00	734.400.000,00	686.400.000,00	146.748.000,00			Memperkuat reformasi politik, hukum dan birokrasi, serta memperkuat pencegahan dan pemberantasan korupsi, narkoba, judi, dan penyeludupan.	Penanggulangan Kemiskinan Penanggulangan Kemiskinan	Pemkab Tulang Bawang Barat		726.417.200,00	DINAS PERHUBUNGAN
	2.15.01.2.08.0002	Penyediaan Jasa Komunikasi, Sumber Daya Air dan Listrik																		
			Jumlah Laporan Penyediaan Jasa Komunikasi, Sumber Daya Air dan Listrik yang Disediakan				0 Laporan	12 Laporan	63.000.000,00	103.200.000,00	55.200.000,00	-7.800.000,00	Kab. Tulang Bawang Barat, Tulang Bawang Tengah, Semua Kel/Desa	DANA ALOKASI UMUM (DAU)	Memperkuat reformasi politik, hukum dan birokrasi, serta memperkuat pencegahan dan pemberantasan korupsi, narkoba, judi, dan penyeludupan.	Penanggulangan Kemiskinan Penanggulangan Kemiskinan			60.200.000,00	DINAS PERHUBUNGAN
	2.15.01.2.08.0004	Penyediaan Jasa Pelayanan Umum Kantor																		
			Jumlah Laporan Penyediaan Jasa Pelayanan Umum Kantor yang Disediakan				0 Laporan	12 Laporan	476.652.000,00	631.200.000,00	631.200.000,00	154.548.000,00	Kab. Tulang Bawang Barat, Semua Kecamatan, Semua Kel/Desa	DANA ALOKASI UMUM (DAU)	Memperkuat reformasi politik, hukum dan birokrasi, serta memperkuat pencegahan dan pemberantasan korupsi, narkoba, judi, dan penyeludupan.	Penanggulangan Kemiskinan Penanggulangan Kemiskinan			666.217.200,00	DINAS PERHUBUNGAN
	2.15.01.2.09	Pemeliharaan Barang Milik Daerah Penunjang Urusan Pemerintahan Daerah	*Terlaksananya pemeliharaan BMD*				-	7 Unit	318.466.000,00	131.680.000,00	122.010.000,00	-196.456.000,00			Memperkuat reformasi politik, hukum dan birokrasi, serta memperkuat pencegahan dan pemberantasan korupsi, narkoba, judi, dan penyeludupan.	Penanggulangan Kemiskinan Penanggulangan Kemiskinan	Pemkab Tulang Bawang Barat		136.680.000,00	DINAS PERHUBUNGAN
	2.15.01.2.09.0002	Penyediaan Jasa Pemeliharaan, Biaya Pemeliharaan, Pajak dan Perizinan Kendaraan Dinas Operasional atau Lapangan																		
			Jumlah Kendaraan Dinas Operasional atau Lapangan yang Dipelihara dan dibayarkan Pajak dan Perizinannya				0 Unit	7 Unit	318.466.000,00	131.680.000,00	122.010.000,00	-196.456.000,00	Kab. Tulang Bawang Barat, Semua Kecamatan, Semua Kel/Desa	DANA ALOKASI UMUM (DAU)	Memperkuat reformasi politik, hukum dan birokrasi, serta memperkuat pencegahan dan pemberantasan korupsi, narkoba, judi, dan penyeludupan.	Penanggulangan Kemiskinan Penanggulangan Kemiskinan			136.680.000,00	DINAS PERHUBUNGAN
1.	**2.15.02**	**PROGRAM PENYELENGGARAAN LALU LINTAS DAN ANGKUTAN JALAN (LLAJ)**	**Meningkatnya kualitas layanan transportasi darat**				**-**	**100 Persen**	**1.258.140.000,00**	**2.302.220.000,00**	**2.181.679.000,00**	**-36.720.000,00**							**1.221.420.000,00**	
	2.15.02.2.02	Penyediaan Perlengkapan Jalan di Jalan Kabupaten/Kota	*Jumlah Perlengkapan Jalan di Jalan Kabupaten/Kota yang Tersedia*				-	53 Unit	940.140.000,00	934.920.000,00	903.444.000,00	-36.696.000,00			Melanjutkan pengembangan infrastruktur dan meningkatkan lapangan kerja yang berkualitas, mendorong kewirausahaan, mengembangkan industri kreatif serta mengembangkan agromaritim industri di sentra produksi melalui peran aktif koperasi.	Peningkatan Infrastruktur Peningkatan Infrastruktur	Pemkab Tulang Bawang Barat		947.920.000,00	DINAS PERHUBUNGAN
	2.15.02.2.02.0001	Pembangunan Prasarana Jalan di Jalan Kabupaten/Kota																		
			Jumlah Prasarana Jalan di Jalan Kabupaten/Kota yang Terbangun				0 Unit	0 Unit	0,00	0,00	0,00	0,00	Kab. Tulang Bawang Barat, Semua Kecamatan, Semua Kel/Desa	DANA ALOKASI UMUM (DAU)	Melanjutkan pengembangan infrastruktur dan meningkatkan lapangan kerja yang berkualitas, mendorong kewirausahaan, mengembangkan industri kreatif serta mengembangkan agromaritim industri di sentra produksi melalui peran aktif koperasi.	Peningkatan Infrastruktur Peningkatan Infrastruktur			0,00	DINAS PERHUBUNGAN
	2.15.02.2.02.0002	Penyediaan Perlengkapan Jalan di Jalan Kabupaten/Kota																		
			Jumlah Perlengkapan Jalan di Jalan Kabupaten/Kota yang Tersedia				0 Unit	36 Unit	890.140.000,00	884.920.000,00	859.044.000,00	-31.096.000,00	Kab. Tulang Bawang Barat, Semua Kecamatan, Semua Kel/Desa	PBJT-KONSUMSI TENAGA LISTRIK DARI SUMBER LAIN	Melanjutkan pengembangan infrastruktur dan meningkatkan lapangan kerja yang berkualitas, mendorong kewirausahaan, mengembangkan industri kreatif serta mengembangkan agromaritim industri di sentra produksi melalui peran aktif koperasi.	Peningkatan Infrastruktur Peningkatan Infrastruktur			892.920.000,00	DINAS PERHUBUNGAN
	2.15.02.2.02.0003	Rehabilitasi dan Pemeliharaan Prasarana Jalan																		

NO	KODE	URUSAN / BIDANG URUSAN / PROGRAM / KEGIATAN / SUB KEGIATAN	INDIKATOR PROGRAM / KEGIATAN / SUB KEGIATAN	TARGET AKHIR PERIODE RENSTRA OPD	REALISASI CAPAIAN RENJA OPD TAHUN 2023	PRAKIRAAN CAPAIAN TARGET RENJA OPD TAHUN 2024	CAPAIAN KINERJA DAN KERANGKA PENDANAAN										KELOMPOK SASARAN	PRAKIRAAN MAJU RENCANA TAHUN 2026		PERANGKAT DAERAH PENANGGUNG JAWAB
							TARGET 2025		PAGU INDIKATIF (Rp)			Bertambah/Berkurang (10-12)	LOKASI	SUMBER DANA	PRIORITAS			TARGET	PAGU INDIKATIF (Rp)	
							SEBELUM	SESUDAH	RKPD 2025	APBD 2025	RKPD PERUBAHAN 2025				NASIONAL	DAERAH				
1	2	3	4	5	6	7	8	9	10	11	12	13	14	15	16	17	18	19	20	21
			Jumlah Prasarana Jalan yang Terehabilitasi dan Terpelihara				0 Unit	17 Unit	50.000.000,00	50.000.000,00	44.400.000,00	-5.600.000,00	Kab. Tulang Bawang Barat, Semua Kecamatan, Semua Kel/Desa	DANA ALOKASI UMUM (DAU)	Melanjutkan pengembangan infrastruktur dan meningkatkan lapangan kerja yang berkualitas, mendorong kewirausahaan, mengembangkan industri kreatif serta mengembangkan agromaritim industri di sentra produksi melalui peran aktif koperasi.	Peningkatan Infrastruktur Peningkatan Infrastruktur			55.000.000,00	DINAS PERHUBUNGAN
	2.15.02.2.04	Penerbitan Izin Penyelenggaraan dan Pembangunan Fasilitas Parkir	*Terlaksananya Penerbitan Izin Penyelenggaraan dan Pembangunan Fasilitas Parkir*				-	17 Laporan	80.000.000,00	170.000.000,00	136.793.000,00	56.793.000,00			Melanjutkan pengembangan infrastruktur dan meningkatkan lapangan kerja yang berkualitas, mendorong kewirausahaan, mengembangkan industri kreatif serta mengembangkan agromaritim industri di sentra produksi melalui peran aktif koperasi.	Peningkatan Infrastruktur Peningkatan Infrastruktur	Pemkab Tulang Bawang Barat		75.000.000,00	DINAS PERHUBUNGAN
	2.15.02.2.04.0002	Koordinasi dan Sinkronisasi Pengawasan Pelaksanaan Izin Penyelenggaraan dan Pembangunan Fasilitas Parkir Kewenangan Kabupaten/Kota																		
			Jumlah Laporan Koordinasi dan Sinkronisasi Pengawasan Pelaksanaan Izin Penyelenggaraan dan Terbangunnya Fasilitas Parkir Kewenangan Kabupaten/Kota				0 Laporan	17 Laporan	80.000.000,00	170.000.000,00	136.793.000,00	56.793.000,00	Kab. Tulang Bawang Barat, Semua Kecamatan, Semua Kel/Desa	DANA ALOKASI UMUM (DAU)	Melanjutkan pengembangan infrastruktur dan meningkatkan lapangan kerja yang berkualitas, mendorong kewirausahaan, mengembangkan industri kreatif serta mengembangkan agromaritim industri di sentra produksi melalui peran aktif koperasi.	Peningkatan Infrastruktur Peningkatan Infrastruktur			75.000.000,00	DINAS PERHUBUNGAN
	2.15.02.2.05	Pengujian Berkala Kendaraan Bermotor	*Terlaksananya Pengujian Berkala Kendaraan Bermotor*				-	13 Laporan	50.000.000,00	40.000.000,00	24.703.000,00	-25.297.000,00			Melanjutkan pengembangan infrastruktur dan meningkatkan lapangan kerja yang berkualitas, mendorong kewirausahaan, mengembangkan industri kreatif serta mengembangkan agromaritim industri di sentra produksi melalui peran aktif koperasi.	Peningkatan Infrastruktur Peningkatan Infrastruktur	Pemkab Tulang Bawang Barat		45.000.000,00	DINAS PERHUBUNGAN
	2.15.02.2.05.0008	Koordinasi Penyelenggaraan Pengujian Berkala Kendaraan Bermotor																		
			Jumlah Laporan Koordinasi Penyelenggaraan Pengujian Berkala Kendaraan Bermotor				0 Laporan	13 Laporan	50.000.000,00	40.000.000,00	24.703.000,00	-25.297.000,00	Kab. Tulang Bawang Barat, Semua Kecamatan, Semua Kel/Desa	DANA ALOKASI UMUM (DAU)	Melanjutkan pengembangan infrastruktur dan meningkatkan lapangan kerja yang berkualitas, mendorong kewirausahaan, mengembangkan industri kreatif serta mengembangkan agromaritim industri di sentra produksi melalui peran aktif koperasi.	Peningkatan Infrastruktur Peningkatan Infrastruktur			45.000.000,00	DINAS PERHUBUNGAN
	2.15.02.2.06	Pelaksanaan Manajemen dan Rekayasa Lalu Lintas untuk Jaringan Jalan Kabupaten/Kota	*Persentase Pelaksanaan Manajemen dan Rekayasa Lalu Lintas untuk Jaringan Jalan Kabupaten/Kota*				-	19 Laporan	150.000.000,00	1.119.300.000,00	1.092.860.000,00	942.860.000,00			Melanjutkan pengembangan infrastruktur dan meningkatkan lapangan kerja yang berkualitas, mendorong kewirausahaan, mengembangkan industri kreatif serta mengembangkan agromaritim industri di sentra produksi melalui peran aktif koperasi.	Peningkatan Infrastruktur Peningkatan Infrastruktur	Pemkab Tulang Bawang Barat		124.500.000,00	DINAS PERHUBUNGAN
	2.15.02.2.06.0004	Pengawasan dan Pengendalian Efektivitas Pelaksanaan Kebijakan untuk Jalan Kabupaten/Kota																		
			Jumlah Laporan Pengawasan dan Pengendalian Efektivitas Pelaksanaan Kebijakan untuk Jalan Kabupaten/Kota				0 Laporan	19 Laporan	119.300.000,00	1.119.300.000,00	1.092.860.000,00	973.560.000,00	Kab. Tulang Bawang Barat, Semua Kecamatan, Semua Kel/Desa	DANA ALOKASI UMUM (DAU)	Melanjutkan pengembangan infrastruktur dan meningkatkan lapangan kerja yang berkualitas, mendorong kewirausahaan, mengembangkan industri kreatif serta mengembangkan agromaritim industri di sentra produksi melalui peran aktif koperasi.	Peningkatan Infrastruktur Peningkatan Infrastruktur			124.500.000,00	DINAS PERHUBUNGAN
	2.15.02.2.06.0017	Penataan Manajemen dan Rekayasa Lalu Lintas untuk Jaringan Jalan Kabupaten/Kota																		
			Jumlah laporan pelaksanaan Penataan Manajemen dan Rekayasa Lalu Lintas Untuk Jaringan Jalan Kabupaten/Provinsi				0 Laporan	0 Laporan	30.700.000,00	0,00	0,00	-30.700.000,00	Kab. Tulang Bawang Barat, Semua Kecamatan, Semua Kel/Desa	DANA ALOKASI UMUM (DAU)	Melanjutkan pengembangan infrastruktur dan meningkatkan lapangan kerja yang berkualitas, mendorong kewirausahaan, mengembangkan industri kreatif serta mengembangkan agromaritim industri di sentra produksi melalui peran aktif koperasi.	Peningkatan Infrastruktur Peningkatan Infrastruktur			0,00	DINAS PERHUBUNGAN

NO	KODE	URUSAN / BIDANG URUSAN / PROGRAM / KEGIATAN / SUB KEGIATAN	INDIKATOR PROGRAM / KEGIATAN / SUB KEGIATAN	TARGET AKHIR PERIODE RENSTRA OPD	REALISASI CAPAIAN RENJA OPD TAHUN 2023	PRAKIRAAN CAPAIAN TARGET RENJA OPD TAHUN 2024	CAPAIAN KINERJA DAN KERANGKA PENDANAAN										KELOMPOK SASARAN	PRAKIRAAN MAJU RENCANA TAHUN 2026		PERANGKAT DAERAH PENANGGUNG JAWAB
							TARGET 2025		PAGU INDIKATIF (Rp)			Bertambah/Berkurang (10-12)	LOKASI	SUMBER DANA	PRIORITAS			TARGET	PAGU INDIKATIF (Rp)	
							SEBELUM	SESUDAH	RKPD 2025	APBD 2025	RKPD PERUBAHAN 2025				NASIONAL	DAERAH				
1	2	3	4	5	6	7	8	9	10	11	12	13	14	15	16	17	18	19	20	21
	2.15.02.2.08	Audit dan Inspeksi Keselamatan LLAJ di Jalan	*Terlaksananya Audit dan Inspeksi Keselamatan LLAJ di Jalan*				-	5 Laporan	24.000.000,00	24.000.000,00	16.549.000,00	-7.451.000,00			Melanjutkan pengembangan infrastruktur dan meningkatkan lapangan kerja yang berkualitas, mendorong kewirausahaan, mengembangkan industri kreatif serta mengembangkan agromaritim industri di sentra produksi melalui peran aktif koperasi.	Peningkatan Infrastruktur Peningkatan Infrastruktur	Pemkab Tulang Bawang Barat		11.000.000,00	DINAS PERHUBUNGAN
	2.15.02.2.08.0007	Pelaksanaan Inspeksi, Audit dan Pemantauan Sistem Manajemen Keselamatan Perusahaan Angkutan Umum																		
			Jumlah laporan Inspeksi, Audit dan Pemantauan Sistem Manajemen Keselamatan Perusahaan Angkutan Umum				0 Laporan	5 Laporan	24.000.000,00	24.000.000,00	16.549.000,00	-7.451.000,00	Kab. Tulang Bawang Barat, Semua Kecamatan, Semua Kel/Desa	DANA ALOKASI UMUM (DAU)	Melanjutkan pengembangan infrastruktur dan meningkatkan lapangan kerja yang berkualitas, mendorong kewirausahaan, mengembangkan industri kreatif serta mengembangkan agromaritim industri di sentra produksi melalui peran aktif koperasi.	Peningkatan Infrastruktur Peningkatan Infrastruktur			11.000.000,00	DINAS PERHUBUNGAN
	2.15.02.2.09	Penyediaan Angkutan Umum untuk Jasa Angkutan Orang dan/atau Barang Antar Kota dalam 1 (Satu) Daerah Kabupaten/Kota	*Tersedianya Angkutan Umum untuk Jasa Angkutan Orang dan/atau Barang Antar Kota dalam 1 (Satu) Daerah Kabupaten/Kota*				-	2 Unit	14.000.000,00	14.000.000,00	7.330.000,00	-6.670.000,00			Melanjutkan pengembangan infrastruktur dan meningkatkan lapangan kerja yang berkualitas, mendorong kewirausahaan, mengembangkan industri kreatif serta mengembangkan agromaritim industri di sentra produksi melalui peran aktif koperasi.	- -	Pemkab Tulang Bawang Barat		18.000.000,00	DINAS PERHUBUNGAN
	2.15.02.2.09.0003	Penyediaan Angkutan Umum untuk Jasa Angkutan Orang dan/atau Barang Antar Kota dalam 1 (Satu) Daerah Kabupaten/Kota																		
			Jumlah Armada Angkutan Umum untuk Jasa Angkutan Orang dan/atau Barang Antar Kota dalam 1 (Satu) Daerah Kabupaten/Kota yang Tersedia				3 Unit	2 Unit	14.000.000,00	14.000.000,00	7.330.000,00	-6.670.000,00	Kab. Tulang Bawang Barat, Semua Kecamatan, Semua Kel/Desa	DANA ALOKASI UMUM (DAU)	Melanjutkan pengembangan infrastruktur dan meningkatkan lapangan kerja yang berkualitas, mendorong kewirausahaan, mengembangkan industri kreatif serta mengembangkan agromaritim industri di sentra produksi melalui peran aktif koperasi.	- -			18.000.000,00	DINAS PERHUBUNGAN
2.	**2.15.03**	**PROGRAM PENGELOLAAN PELAYARAN**	**Meningkatnya kualitas layanan transportasi laut**				**-**	**100 Persen**	**12.000.000,00**	**12.000.000,00**	**5.904.200,00**	**3.000.000,00**							**15.000.000,00**	
	2.15.03.2.12	Pembangunan, Penerbitan Izin Pembangunan dan Pengoperasian Pelabuhan Pengumpan Lokal	*Terlaksananya Pembangunan, Penerbitan Izin Pembangunan dan Pengoperasian Pelabuhan Pengumpan Lokal*				-	8 Unit	12.000.000,00	12.000.000,00	5.904.200,00	-6.095.800,00			Melanjutkan pengembangan infrastruktur dan meningkatkan lapangan kerja yang berkualitas, mendorong kewirausahaan, mengembangkan industri kreatif serta mengembangkan agromaritim industri di sentra produksi melalui peran aktif koperasi.	Peningkatan Infrastruktur Peningkatan Infrastruktur	Pemkab Tulang Bawang Barat		15.000.000,00	DINAS PERHUBUNGAN
	2.15.03.2.12.0005	Pemenuhan fasilitas Pelayanan Angkutan pelabuhan Pengumpan lokal																		
			Jumlah Fasilitas Pelayanan Angkutan Pelabuhan Pengumpan Lokal yang Tersedia				0 Unit	8 Unit	12.000.000,00	12.000.000,00	5.904.200,00	-6.095.800,00	Kab. Tulang Bawang Barat, Semua Kecamatan, Semua Kel/Desa	DANA ALOKASI UMUM (DAU)	Melanjutkan pengembangan infrastruktur dan meningkatkan lapangan kerja yang berkualitas, mendorong kewirausahaan, mengembangkan industri kreatif serta mengembangkan agromaritim industri di sentra produksi melalui peran aktif koperasi.	Peningkatan Infrastruktur Peningkatan Infrastruktur			15.000.000,00	DINAS PERHUBUNGAN
		DINAS KOMUNIKASI DAN INFORMATIKA							**11.612.737.347,00**	**9.618.306.532,00**	**7.217.303.836,00**	**-4.395.433.511,00**							**11.691.435.892,00**	
	2	**URUSAN PEMERINTAHAN WAJIB YANG TIDAK BERKAITAN DENGAN PELAYANAN DASAR**							**11.612.737.347,00**	**9.618.306.532,00**	**7.217.303.836,00**	**-4.395.433.511,00**							**11.691.435.892,00**	
	2.16	**URUSAN PEMERINTAHAN BIDANG KOMUNIKASI DAN INFORMATIKA**							**11.587.737.347,00**	**9.593.306.532,00**	**7.202.303.836,00**	**-4.385.433.511,00**							**11.666.435.892,00**	
1.	**2.16.01**	**PROGRAM PENUNJANG URUSAN PEMERINTAHAN DAERAH KABUPATEN/KOTA**	**Prosentase Terlaksananya Urusan Pemerintahan Derah Kabupaten/Kota**				**-**	**100 Persen**	**2.876.905.347,00**	**2.914.076.532,00**	**2.851.987.836,00**	**-33.241.455,00**							**2.843.663.892,00**	
	2.16.01.2.01	Perencanaan, Penganggaran, dan Evaluasi Kinerja Perangkat Daerah	-				-	-	35.000.000,00	35.000.000,00	35.000.000,00	0,00			Melanjutkan pengembangan infrastruktur dan meningkatkan lapangan kerja yang berkualitas, mendorong kewirausahaan, mengembangkan industri kreatif serta mengembangkan agromaritim industri di sentra produksi melalui peran aktif koperasi.	Peningkatan Infrastruktur Peningkatan Infrastruktur	Pemkab Tulang Bawang Barat		35.000.000,00	DINAS KOMUNIKASI DAN INFORMATIKA
	2.16.01.2.01.0001	Penyusunan Dokumen Perencanaan Perangkat Daerah																		

NO	KODE	URUSAN / BIDANG URUSAN / PROGRAM / KEGIATAN / SUB KEGIATAN	INDIKATOR PROGRAM / KEGIATAN / SUB KEGIATAN	TARGET AKHIR PERIODE RENSTRA OPD	REALISASI CAPAIAN RENJA OPD TAHUN 2023	PRAKIRAAN CAPAIAN TARGET RENJA OPD TAHUN 2024	CAPAIAN KINERJA DAN KERANGKA PENDANAAN										KELOMPOK SASARAN	PRAKIRAAN MAJU RENCANA TAHUN 2026		PERANGKAT DAERAH PENANGGUNG JAWAB
							TARGET 2025		PAGU INDIKATIF (Rp)			Bertambah/Berkurang (10-12)	LOKASI	SUMBER DANA	PRIORITAS			TARGET	PAGU INDIKATIF (Rp)	
							SEBELUM	SESUDAH	RKPD 2025	APBD 2025	RKPD PERUBAHAN 2025				NASIONAL	DAERAH				
1	2	3	4	5	6	7	8	9	10	11	12	13	14	15	16	17	18	19	20	21
			Jumlah Dokumen Perencanaan Perangkat Daerah				3 Dokumen	3 Dokumen	5.000.000,00	5.000.000,00	5.000.000,00	0,00	Kab. Tulang Bawang Barat, Tulang Bawang Tengah, Panaragan Jaya	DANA ALOKASI UMUM (DAU)	Melanjutkan pengembangan infrastruktur dan meningkatkan lapangan kerja yang berkualitas, mendorong kewirausahaan, mengembangkan industri kreatif serta mengembangkan agromaritim industri di sentra produksi melalui peran aktif koperasi.	Peningkatan Infrastruktur Peningkatan Infrastruktur			5.000.000,00	DINAS KOMUNIKASI DAN INFORMATIKA
	2.16.01.2.01.0002	Koordinasi dan Penyusunan Dokumen RKA-SKPD																		
			Jumlah Dokumen RKA-SKPD dan Laporan Hasil Koordinasi Penyusunan Dokumen RKA-SKPD				2 Dokumen	2 Dokumen	5.000.000,00	5.000.000,00	5.000.000,00	0,00	Kab. Tulang Bawang Barat, Tulang Bawang Tengah, Panaragan Jaya	DANA ALOKASI UMUM (DAU)	Melanjutkan pengembangan infrastruktur dan meningkatkan lapangan kerja yang berkualitas, mendorong kewirausahaan, mengembangkan industri kreatif serta mengembangkan agromaritim industri di sentra produksi melalui peran aktif koperasi.	Peningkatan Infrastruktur Peningkatan Infrastruktur			5.000.000,00	DINAS KOMUNIKASI DAN INFORMATIKA
	2.16.01.2.01.0003	Koordinasi dan Penyusunan Dokumen Perubahan RKA-SKPD																		
			Jumlah Dokumen Perubahan RKA-SKPD dan Laporan Hasil Koordinasi Penyusunan Dokumen Perubahan RKA-SKPD				2 Dokumen	2 Dokumen	5.000.000,00	5.000.000,00	5.000.000,00	0,00	Kab. Tulang Bawang Barat, Tulang Bawang Tengah, Panaragan Jaya	DANA ALOKASI UMUM (DAU)	Melanjutkan pengembangan infrastruktur dan meningkatkan lapangan kerja yang berkualitas, mendorong kewirausahaan, mengembangkan industri kreatif serta mengembangkan agromaritim industri di sentra produksi melalui peran aktif koperasi.	Peningkatan Infrastruktur Peningkatan Infrastruktur			5.000.000,00	DINAS KOMUNIKASI DAN INFORMATIKA
	2.16.01.2.01.0004	Koordinasi dan Penyusunan DPA-SKPD																		
			Jumlah Dokumen DPA-SKPD dan Laporan Hasil Koordinasi Penyusunan Dokumen DPA-SKPD				2 Dokumen	2 Dokumen	5.000.000,00	5.000.000,00	5.000.000,00	0,00	Kab. Tulang Bawang Barat, Tulang Bawang Tengah, Panaragan Jaya	DANA ALOKASI UMUM (DAU)	Melanjutkan pengembangan infrastruktur dan meningkatkan lapangan kerja yang berkualitas, mendorong kewirausahaan, mengembangkan industri kreatif serta mengembangkan agromaritim industri di sentra produksi melalui peran aktif koperasi.	Peningkatan Infrastruktur Peningkatan Infrastruktur			5.000.000,00	DINAS KOMUNIKASI DAN INFORMATIKA
	2.16.01.2.01.0005	Koordinasi dan Penyusunan Perubahan DPA- SKPD																		
			Jumlah Dokumen Perubahan DPA-SKPD dan Laporan Hasil Koordinasi Penyusunan Dokumen Perubahan DPA-SKPD				2 Dokumen	2 Dokumen	5.000.000,00	5.000.000,00	5.000.000,00	0,00	Kab. Tulang Bawang Barat, Tulang Bawang Tengah, Panaragan Jaya	DANA ALOKASI UMUM (DAU)	Melanjutkan pengembangan infrastruktur dan meningkatkan lapangan kerja yang berkualitas, mendorong kewirausahaan, mengembangkan industri kreatif serta mengembangkan agromaritim industri di sentra produksi melalui peran aktif koperasi.	Peningkatan Infrastruktur Peningkatan Infrastruktur			5.000.000,00	DINAS KOMUNIKASI DAN INFORMATIKA
	2.16.01.2.01.0006	Koordinasi dan Penyusunan Laporan Capaian Kinerja dan Ikhtisar Realisasi Kinerja SKPD																		
			Jumlah Laporan Capaian Kinerja dan Ikhtisar Realisasi Kinerja SKPD dan Laporan Hasil Koordinasi Penyusunan Laporan Capaian Kinerja dan Ikhtisar Realisasi Kinerja SKPD				2 Laporan	2 Laporan	5.000.000,00	5.000.000,00	5.000.000,00	0,00	Kab. Tulang Bawang Barat, Tulang Bawang Tengah, Panaragan Jaya	DANA ALOKASI UMUM (DAU)	Melanjutkan pengembangan infrastruktur dan meningkatkan lapangan kerja yang berkualitas, mendorong kewirausahaan, mengembangkan industri kreatif serta mengembangkan agromaritim industri di sentra produksi melalui peran aktif koperasi.	Peningkatan Infrastruktur Peningkatan Infrastruktur			5.000.000,00	DINAS KOMUNIKASI DAN INFORMATIKA
	2.16.01.2.01.0007	Evaluasi Kinerja Perangkat Daerah																		
			Jumlah Laporan Evaluasi Kinerja Perangkat Daerah				2 Laporan	2 Laporan	5.000.000,00	5.000.000,00	5.000.000,00	0,00	Kab. Tulang Bawang Barat, Tulang Bawang Tengah, Panaragan Jaya	DANA ALOKASI UMUM (DAU)	Melanjutkan pengembangan infrastruktur dan meningkatkan lapangan kerja yang berkualitas, mendorong kewirausahaan, mengembangkan industri kreatif serta mengembangkan agromaritim industri di sentra produksi melalui peran aktif koperasi.	Peningkatan Infrastruktur Peningkatan Infrastruktur			5.000.000,00	DINAS KOMUNIKASI DAN INFORMATIKA
	2.16.01.2.02	Administrasi Keuangan Perangkat Daerah	-				-	-	1.994.745.347,00	1.982.434.532,00	1.915.425.836,00	-79.319.511,00			Melanjutkan pengembangan infrastruktur dan meningkatkan lapangan kerja yang berkualitas, mendorong kewirausahaan, mengembangkan industri kreatif serta mengembangkan agromaritim industri di sentra produksi melalui peran aktif koperasi.	Peningkatan Infrastruktur Peningkatan Infrastruktur	Pemkab Tulang Bawang Barat		1.912.473.892,00	DINAS KOMUNIKASI DAN INFORMATIKA

NO	KODE	URUSAN / BIDANG URUSAN / PROGRAM / KEGIATAN / SUB KEGIATAN	INDIKATOR PROGRAM / KEGIATAN / SUB KEGIATAN	TARGET AKHIR PERIODE RENSTRA OPD	REALISASI CAPAIAN RENJA OPD TAHUN 2023	PRAKIRAAN CAPAIAN TARGET RENJA OPD TAHUN 2024	CAPAIAN KINERJA DAN KERANGKA PENDANAAN										KELOMPOK SASARAN	PRAKIRAAN MAJU RENCANA TAHUN 2026		PERANGKAT DAERAH PENANGGUNG JAWAB
							TARGET 2025		PAGU INDIKATIF (Rp)			Bertambah/Berkurang (10-12)	LOKASI	SUMBER DANA	PRIORITAS			TARGET	PAGU INDIKATIF (Rp)	
							SEBELUM	SESUDAH	RKPD 2025	APBD 2025	RKPD PERUBAHAN 2025				NASIONAL	DAERAH				
1	2	3	4	5	6	7	8	9	10	11	12	13	14	15	16	17	18	19	20	21
	2.16.01.2.02.0001	Penyediaan Gaji dan Tunjangan ASN																		
			Jumlah Orang yang Menerima Gaji dan Tunjangan ASN				17 Orang/bulan	17 Orang/bulan	1.889.745.347,00	1.895.314.532,00	1.839.225.836,00	-50.519.511,00	Kab. Tulang Bawang Barat, Tulang Bawang Tengah, Panaragan Jaya	DANA ALOKASI UMUM (DAU)	Melanjutkan pengembangan infrastruktur dan meningkatkan lapangan kerja yang berkualitas, mendorong kewirausahaan, mengembangkan industri kreatif serta mengembangkan agromaritim industri di sentra produksi melalui peran aktif koperasi.	Peningkatan Infrastruktur Peningkatan Infrastruktur			1.781.193.892,00	DINAS KOMUNIKASI DAN INFORMATIKA
	2.16.01.2.02.0003	Pelaksanaan Penatausahaan dan Pengujian/Verifikasi Keuangan SKPD																		
			Jumlah Dokumen Penatausahaan dan Pengujian/Verifikasi Keuangan SKPD				12 Dokumen	12 Dokumen	105.000.000,00	87.120.000,00	76.200.000,00	-28.800.000,00	Kab. Tulang Bawang Barat, Tulang Bawang Tengah, Panaragan Jaya	DANA ALOKASI UMUM (DAU)	Melanjutkan pengembangan infrastruktur dan meningkatkan lapangan kerja yang berkualitas, mendorong kewirausahaan, mengembangkan industri kreatif serta mengembangkan agromaritim industri di sentra produksi melalui peran aktif koperasi.	Peningkatan Infrastruktur Peningkatan Infrastruktur			131.280.000,00	DINAS KOMUNIKASI DAN INFORMATIKA
	2.16.01.2.03	Administrasi Barang Milik Daerah pada Perangkat Daerah	-				-	-	0,00	5.350.000,00	11.400.000,00	11.400.000,00			Melanjutkan pengembangan infrastruktur dan meningkatkan lapangan kerja yang berkualitas, mendorong kewirausahaan, mengembangkan industri kreatif serta mengembangkan agromaritim industri di sentra produksi melalui peran aktif koperasi.	- -	Pemkab Tulang Bawang Barat		11.280.000,00	DINAS KOMUNIKASI DAN INFORMATIKA
	2.16.01.2.03.0006	Penatausahaan Barang Milik Daerah pada SKPD																		
			Jumlah Laporan Penatausahaan Barang Milik Daerah pada SKPD				-	3 Laporan	0,00	5.350.000,00	11.400.000,00	11.400.000,00	Kab. Tulang Bawang Barat, Tulang Bawang Tengah, Panaragan Jaya	DANA ALOKASI UMUM (DAU)	Melanjutkan pengembangan infrastruktur dan meningkatkan lapangan kerja yang berkualitas, mendorong kewirausahaan, mengembangkan industri kreatif serta mengembangkan agromaritim industri di sentra produksi melalui peran aktif koperasi.	- -			11.280.000,00	DINAS KOMUNIKASI DAN INFORMATIKA
	2.16.01.2.06	Administrasi Umum Perangkat Daerah	-				-	-	160.484.000,00	160.602.000,00	140.972.000,00	-19.512.000,00			Melanjutkan pengembangan infrastruktur dan meningkatkan lapangan kerja yang berkualitas, mendorong kewirausahaan, mengembangkan industri kreatif serta mengembangkan agromaritim industri di sentra produksi melalui peran aktif koperasi.	Peningkatan Infrastruktur Peningkatan Infrastruktur	Pemkab Tulang Bawang Barat		160.484.000,00	DINAS KOMUNIKASI DAN INFORMATIKA
	2.16.01.2.06.0001	Penyediaan Komponen Instalasi Listrik/Penerangan Bangunan Kantor																		
			Jumlah Paket Komponen Instalasi Listrik/Penerangan Bangunan Kantor yang Disediakan				1 Paket	1 Paket	10.000.000,00	10.000.000,00	12.500.000,00	2.500.000,00	Kab. Tulang Bawang Barat, Tulang Bawang Tengah, Panaragan Jaya	DANA ALOKASI UMUM (DAU)	Melanjutkan pengembangan infrastruktur dan meningkatkan lapangan kerja yang berkualitas, mendorong kewirausahaan, mengembangkan industri kreatif serta mengembangkan agromaritim industri di sentra produksi melalui peran aktif koperasi.	Peningkatan Infrastruktur Peningkatan Infrastruktur			10.000.000,00	DINAS KOMUNIKASI DAN INFORMATIKA
	2.16.01.2.06.0002	Penyediaan Peralatan dan Perlengkapan Kantor																		
			Jumlah Paket Peralatan dan Perlengkapan Kantor yang Disediakan				1 Paket	1 Paket	15.000.000,00	16.000.000,00	16.000.000,00	1.000.000,00	Kab. Tulang Bawang Barat, Tulang Bawang Tengah, Panaragan Jaya	DANA ALOKASI UMUM (DAU)	Melanjutkan pengembangan infrastruktur dan meningkatkan lapangan kerja yang berkualitas, mendorong kewirausahaan, mengembangkan industri kreatif serta mengembangkan agromaritim industri di sentra produksi melalui peran aktif koperasi.	Peningkatan Infrastruktur Peningkatan Infrastruktur			15.000.000,00	DINAS KOMUNIKASI DAN INFORMATIKA
	2.16.01.2.06.0003	Penyediaan Peralatan Rumah Tangga																		

NO	KODE	URUSAN / BIDANG URUSAN / PROGRAM / KEGIATAN / SUB KEGIATAN	INDIKATOR PROGRAM / KEGIATAN / SUB KEGIATAN	TARGET AKHIR PERIODE RENSTRA OPD	REALISASI CAPAIAN RENJA OPD TAHUN 2023	PRAKIRAAN CAPAIAN TARGET RENJA OPD TAHUN 2024	CAPAIAN KINERJA DAN KERANGKA PENDANAAN										KELOMPOK SASARAN	PRAKIRAAN MAJU RENCANA TAHUN 2026		PERANGKAT DAERAH PENANGGUNG JAWAB
							TARGET 2025		PAGU INDIKATIF (Rp)			Bertambah/Berkurang (10-12)	LOKASI	SUMBER DANA	PRIORITAS			TARGET	PAGU INDIKATIF (Rp)	
							SEBELUM	SESUDAH	RKPD 2025	APBD 2025	RKPD PERUBAHAN 2025				NASIONAL	DAERAH				
1	2	3	4	5	6	7	8	9	10	11	12	13	14	15	16	17	18	19	20	21
			Jumlah Paket Peralatan Rumah Tangga yang Disediakan				1 Paket	1 Paket	5.484.000,00	5.484.000,00	5.484.000,00	0,00	Kab. Tulang Bawang Barat, Tulang Bawang Tengah, Panaragan Jaya	DANA ALOKASI UMUM (DAU)	Melanjutkan pengembangan infrastruktur dan meningkatkan lapangan kerja yang berkualitas, mendorong kewirausahaan, mengembangkan industri kreatif serta mengembangkan agromaritim industri di sentra produksi melalui peran aktif koperasi.	Peningkatan Infrastruktur Peningkatan Infrastruktur			5.484.000,00	DINAS KOMUNIKASI DAN INFORMATIKA
	2.16.01.2.06.0005	Penyediaan Barang Cetakan dan Penggandaan																		
			Jumlah Paket Barang Cetakan dan Penggandaan yang Disediakan				3 Paket	3 Paket	80.000.000,00	79.118.000,00	80.988.000,00	988.000,00	Kab. Tulang Bawang Barat, Tulang Bawang Tengah, Panaragan Jaya	DANA ALOKASI UMUM (DAU)	Melanjutkan pengembangan infrastruktur dan meningkatkan lapangan kerja yang berkualitas, mendorong kewirausahaan, mengembangkan industri kreatif serta mengembangkan agromaritim industri di sentra produksi melalui peran aktif koperasi.	Peningkatan Infrastruktur Peningkatan Infrastruktur			80.000.000,00	DINAS KOMUNIKASI DAN INFORMATIKA
	2.16.01.2.06.0009	Penyelenggaraan Rapat Koordinasi dan Konsultasi SKPD																		
			Jumlah Laporan Penyelenggaraan Rapat Koordinasi dan Konsultasi SKPD				5 Laporan	5 Laporan	50.000.000,00	50.000.000,00	26.000.000,00	-24.000.000,00	Kab. Tulang Bawang Barat, Tulang Bawang Tengah, Panaragan Jaya	DANA ALOKASI UMUM (DAU)	Melanjutkan pengembangan infrastruktur dan meningkatkan lapangan kerja yang berkualitas, mendorong kewirausahaan, mengembangkan industri kreatif serta mengembangkan agromaritim industri di sentra produksi melalui peran aktif koperasi.	Peningkatan Infrastruktur Peningkatan Infrastruktur			50.000.000,00	DINAS KOMUNIKASI DAN INFORMATIKA
	2.16.01.2.07	Pengadaan Barang Milik Daerah Penunjang Urusan Pemerintah Daerah	-				-	-	52.000.000,00	92.000.000,00	115.000.000,00	63.000.000,00			Melanjutkan pengembangan infrastruktur dan meningkatkan lapangan kerja yang berkualitas, mendorong kewirausahaan, mengembangkan industri kreatif serta mengembangkan agromaritim industri di sentra produksi melalui peran aktif koperasi.	Peningkatan Infrastruktur Peningkatan Infrastruktur	Pemkab Tulang Bawang Barat		95.000.000,00	DINAS KOMUNIKASI DAN INFORMATIKA
	2.16.01.2.07.0005	Pengadaan Mebel																		
			Jumlah Paket Mebel yang Disediakan				1 Unit	1 Unit	20.000.000,00	38.000.000,00	36.000.000,00	16.000.000,00	Kab. Tulang Bawang Barat, Tulang Bawang Tengah, Panaragan Jaya	DANA ALOKASI UMUM (DAU)	Melanjutkan pengembangan infrastruktur dan meningkatkan lapangan kerja yang berkualitas, mendorong kewirausahaan, mengembangkan industri kreatif serta mengembangkan agromaritim industri di sentra produksi melalui peran aktif koperasi.	Peningkatan Infrastruktur Peningkatan Infrastruktur			20.000.000,00	DINAS KOMUNIKASI DAN INFORMATIKA
	2.16.01.2.07.0006	Pengadaan Peralatan dan Mesin Lainnya																		
			Jumlah Unit Peralatan dan Mesin Lainnya yang Disediakan				8 Unit	8 Unit	32.000.000,00	54.000.000,00	79.000.000,00	47.000.000,00	Kab. Tulang Bawang Barat, Tulang Bawang Tengah, Panaragan Jaya	DANA ALOKASI UMUM (DAU)	Melanjutkan pengembangan infrastruktur dan meningkatkan lapangan kerja yang berkualitas, mendorong kewirausahaan, mengembangkan industri kreatif serta mengembangkan agromaritim industri di sentra produksi melalui peran aktif koperasi.	Peningkatan Infrastruktur Peningkatan Infrastruktur			75.000.000,00	DINAS KOMUNIKASI DAN INFORMATIKA
	2.16.01.2.08	Penyediaan Jasa Penunjang Urusan Pemerintahan Daerah	-				-	-	508.086.000,00	559.100.000,00	531.600.000,00	23.514.000,00			Melanjutkan pengembangan infrastruktur dan meningkatkan lapangan kerja yang berkualitas, mendorong kewirausahaan, mengembangkan industri kreatif serta mengembangkan agromaritim industri di sentra produksi melalui peran aktif koperasi.	Peningkatan Infrastruktur Peningkatan Infrastruktur	Pemkab Tulang Bawang Barat		502.086.000,00	DINAS KOMUNIKASI DAN INFORMATIKA
	2.16.01.2.08.0002	Penyediaan Jasa Komunikasi, Sumber Daya Air dan Listrik																		
			Jumlah Laporan Penyediaan Jasa Komunikasi, Sumber Daya Air dan Listrik yang Disediakan				1 Laporan	1 Laporan	81.600.000,00	99.600.000,00	99.600.000,00	18.000.000,00	Kab. Tulang Bawang Barat, Tulang Bawang Tengah, Panaragan Jaya	DANA ALOKASI UMUM (DAU)	Melanjutkan pengembangan infrastruktur dan meningkatkan lapangan kerja yang berkualitas, mendorong kewirausahaan, mengembangkan industri kreatif serta mengembangkan agromaritim industri di sentra produksi melalui peran aktif koperasi.	Peningkatan Infrastruktur Peningkatan Infrastruktur			75.600.000,00	DINAS KOMUNIKASI DAN INFORMATIKA
	2.16.01.2.08.0004	Penyediaan Jasa Pelayanan Umum Kantor																		

NO	KODE	URUSAN / BIDANG URUSAN / PROGRAM / KEGIATAN / SUB KEGIATAN	INDIKATOR PROGRAM / KEGIATAN / SUB KEGIATAN	TARGET AKHIR PERIODE RENSTRA OPD	REALISASI CAPAIAN RENJA OPD TAHUN 2023	PRAKIRAAN CAPAIAN TARGET RENJA OPD TAHUN 2024	CAPAIAN KINERJA DAN KERANGKA PENDANAAN										KELOMPOK SASARAN	PRAKIRAAN MAJU RENCANA TAHUN 2026		PERANGKAT DAERAH PENANGGUNG JAWAB
							TARGET 2025		PAGU INDIKATIF (Rp)			Bertambah/Berkurang (10-12)	LOKASI	SUMBER DANA	PRIORITAS			TARGET	PAGU INDIKATIF (Rp)	
							SEBELUM	SESUDAH	RKPD 2025	APBD 2025	RKPD PERUBAHAN 2025				NASIONAL	DAERAH				
1	2	3	4	5	6	7	8	9	10	11	12	13	14	15	16	17	18	19	20	21
			Jumlah Laporan Penyediaan Jasa Pelayanan Umum Kantor yang Disediakan				12 Laporan	12 Laporan	426.486.000,00	459.500.000,00	432.000.000,00	5.514.000,00	Kab. Tulang Bawang Barat, Tulang Bawang Tengah, Panaragan Jaya	DANA ALOKASI UMUM (DAU)	Melanjutkan pengembangan infrastruktur dan meningkatkan lapangan kerja yang berkualitas, mendorong kewirausahaan, mengembangkan industri kreatif serta mengembangkan agromaritim industri di sentra produksi melalui peran aktif koperasi.	Peningkatan Infrastruktur Peningkatan Infrastruktur			426.486.000,00	DINAS KOMUNIKASI DAN INFORMATIKA
	2.16.01.2.09	Pemeliharaan Barang Milik Daerah Penunjang Urusan Pemerintahan Daerah	-				-	-	126.590.000,00	79.590.000,00	102.590.000,00	-24.000.000,00			Melanjutkan pengembangan infrastruktur dan meningkatkan lapangan kerja yang berkualitas, mendorong kewirausahaan, mengembangkan industri kreatif serta mengembangkan agromaritim industri di sentra produksi melalui peran aktif koperasi.	Peningkatan Infrastruktur Peningkatan Infrastruktur	Pemkab Tulang Bawang Barat		127.340.000,00	DINAS KOMUNIKASI DAN INFORMATIKA
	2.16.01.2.09.0002	Penyediaan Jasa Pemeliharaan, Biaya Pemeliharaan, Pajak dan Perizinan Kendaraan Dinas Operasional atau Lapangan																		
			Jumlah Kendaraan Dinas Operasional atau Lapangan yang Dipelihara dan dibayarkan Pajak dan Perizinannya				4 Unit	4 Unit	70.690.000,00	70.690.000,00	73.690.000,00	3.000.000,00	Kab. Tulang Bawang Barat, Tulang Bawang Tengah, Panaragan Jaya	DANA ALOKASI UMUM (DAU)	Melanjutkan pengembangan infrastruktur dan meningkatkan lapangan kerja yang berkualitas, mendorong kewirausahaan, mengembangkan industri kreatif serta mengembangkan agromaritim industri di sentra produksi melalui peran aktif koperasi.	Peningkatan Infrastruktur Peningkatan Infrastruktur			72.340.000,00	DINAS KOMUNIKASI DAN INFORMATIKA
	2.16.01.2.09.0006	Pemeliharaan Peralatan dan Mesin Lainnya																		
			Jumlah Peralatan dan Mesin Lainnya yang Dipelihara				5 Unit	5 Unit	5.900.000,00	8.900.000,00	8.900.000,00	3.000.000,00	Kab. Tulang Bawang Barat, Tulang Bawang Tengah, Panaragan Jaya	DANA ALOKASI UMUM (DAU)	Melanjutkan pengembangan infrastruktur dan meningkatkan lapangan kerja yang berkualitas, mendorong kewirausahaan, mengembangkan industri kreatif serta mengembangkan agromaritim industri di sentra produksi melalui peran aktif koperasi.	Peningkatan Infrastruktur Peningkatan Infrastruktur			5.000.000,00	DINAS KOMUNIKASI DAN INFORMATIKA
	2.16.01.2.09.0009	Pemeliharaan/Rehabilitasi Gedung Kantor dan Bangunan Lainnya																		
			Jumlah Gedung Kantor dan Bangunan Lainnya yang Dipelihara/Direhabilitasi				3 Unit	3 Unit	50.000.000,00	0,00	20.000.000,00	-30.000.000,00	Kab. Tulang Bawang Barat, Tulang Bawang Tengah, Panaragan Jaya	DANA ALOKASI UMUM (DAU)	Melanjutkan pengembangan infrastruktur dan meningkatkan lapangan kerja yang berkualitas, mendorong kewirausahaan, mengembangkan industri kreatif serta mengembangkan agromaritim industri di sentra produksi melalui peran aktif koperasi.	Peningkatan Infrastruktur Peningkatan Infrastruktur			50.000.000,00	DINAS KOMUNIKASI DAN INFORMATIKA
2.	**2.16.02**	**PROGRAM PENGELOLAAN INFORMASI DAN KOMUNIKASI PUBLIK**	**Meningkatnya jangkauan dan kulitas komunikasi publik Pemerintah Daerah**				**-**	**65 KIP**	**7.380.762.000,00**	**4.990.760.000,00**	**2.747.746.000,00**	**-94.960.000,00**							**7.285.802.000,00**	
	2.16.02.2.01	Pengelolaan Informasi dan Komunikasi Publik Pemerintah Daerah Kabupaten/Kota	-				-	-	7.380.762.000,00	4.990.760.000,00	2.747.746.000,00	-4.633.016.000,00			Melanjutkan pengembangan infrastruktur dan meningkatkan lapangan kerja yang berkualitas, mendorong kewirausahaan, mengembangkan industri kreatif serta mengembangkan agromaritim industri di sentra produksi melalui peran aktif koperasi.	Peningkatan Infrastruktur Peningkatan Infrastruktur	Pemkab Tulang Bawang Barat		7.285.802.000,00	DINAS KOMUNIKASI DAN INFORMATIKA
	2.16.02.2.01.0014	Relasi Media																		
			Jumlah aktivitas relasi media kepada media yang memenuhi kriteria sebagai berikut: 1. terverifikasi dewan pers, dan 2. terdaftar di Dinas Kominfo, dan 3. aktif dalam kegiatan relasi media				1200 Laporan	1200 Laporan	6.785.802.000,00	4.407.100.000,00	2.272.800.000,00	-4.513.002.000,00	Kab. Tulang Bawang Barat, Tulang Bawang Tengah, Panaragan Jaya	DANA ALOKASI UMUM (DAU)	Melanjutkan pengembangan infrastruktur dan meningkatkan lapangan kerja yang berkualitas, mendorong kewirausahaan, mengembangkan industri kreatif serta mengembangkan agromaritim industri di sentra produksi melalui peran aktif koperasi.	Peningkatan Infrastruktur Peningkatan Infrastruktur			6.785.802.000,00	DINAS KOMUNIKASI DAN INFORMATIKA
	2.16.02.2.01.0017	Pelayanan Informasi Publik																		

NO	KODE	URUSAN / BIDANG URUSAN / PROGRAM / KEGIATAN / SUB KEGIATAN	INDIKATOR PROGRAM / KEGIATAN / SUB KEGIATAN	TARGET AKHIR PERIODE RENSTRA OPD	REALISASI CAPAIAN RENJA OPD TAHUN 2023	PRAKIRAAN CAPAIAN TARGET RENJA OPD TAHUN 2024	CAPAIAN KINERJA DAN KERANGKA PENDANAAN										KELOMPOK SASARAN	PRAKIRAAN MAJU RENCANA TAHUN 2026		PERANGKAT DAERAH PENANGGUNG JAWAB
							TARGET 2025		PAGU INDIKATIF (Rp)			Bertambah/Berkurang (10-12)	LOKASI	SUMBER DANA	PRIORITAS			TARGET	PAGU INDIKATIF (Rp)	
							SEBELUM	SESUDAH	RKPD 2025	APBD 2025	RKPD PERUBAHAN 2025				NASIONAL	DAERAH				
1	2	3	4	5	6	7	8	9	10	11	12	13	14	15	16	17	18	19	20	21
			Jumlah permohonan Informasi Publik yang diselesaikan sesuai peraturan perundangan				6 Permohonan	6 Permohonan	32.940.000,00	32.940.000,00	6.740.000,00	-26.200.000,00	Kab. Tulang Bawang Barat, Tulang Bawang Tengah, Panaragan Jaya	DANA ALOKASI UMUM (DAU)	Melanjutkan pengembangan infrastruktur dan meningkatkan lapangan kerja yang berkualitas, mendorong kewirausahaan, mengembangkan industri kreatif serta mengembangkan agromaritim industri di sentra produksi melalui peran aktif koperasi.	Peningkatan Infrastruktur Peningkatan Infrastruktur			50.000.000,00	DINAS KOMUNIKASI DAN INFORMATIKA
	2.16.02.2.01.0019	Monitoring Informasi Kebijakan, Opini, dan Aspirasi Publik																		
			Jumlah rekomendasi komunikasi terhadap isu publik yang berkembang dan usulan agenda komunikasi prioritas Pemerintah Daerah				2 Rekomendasi	2 Rekomendasi	25.000.000,00	25.000.000,00	3.086.000,00	-21.914.000,00	Kab. Tulang Bawang Barat, Tulang Bawang Tengah, Panaragan Jaya	DANA ALOKASI UMUM (DAU)	Melanjutkan pengembangan infrastruktur dan meningkatkan lapangan kerja yang berkualitas, mendorong kewirausahaan, mengembangkan industri kreatif serta mengembangkan agromaritim industri di sentra produksi melalui peran aktif koperasi.	Peningkatan Infrastruktur Peningkatan Infrastruktur			25.000.000,00	DINAS KOMUNIKASI DAN INFORMATIKA
	2.16.02.2.01.0021	Pengelolaan Media Komunikasi Publik																		
			Jumlah media komunikasi publik milik pemerintah daerah yang dikelola maupun pemanfaatan media berbayar sesuai kriteria/juknis				4 Media	4 Media	154.000.000,00	109.200.000,00	86.700.000,00	-67.300.000,00	Kab. Tulang Bawang Barat, Tulang Bawang Tengah, Panaragan Jaya	DANA ALOKASI UMUM (DAU)	Melanjutkan pengembangan infrastruktur dan meningkatkan lapangan kerja yang berkualitas, mendorong kewirausahaan, mengembangkan industri kreatif serta mengembangkan agromaritim industri di sentra produksi melalui peran aktif koperasi.	Peningkatan Infrastruktur Peningkatan Infrastruktur			25.000.000,00	DINAS KOMUNIKASI DAN INFORMATIKA
	2.16.02.2.01.0023	Penyusunan Konten																		
			Jumlah Konten Informasi Publik				6 Konten	6 Konten	383.020.000,00	416.520.000,00	378.420.000,00	-4.600.000,00	Kab. Tulang Bawang Barat, Tulang Bawang Tengah, Panaragan Jaya	DANA ALOKASI UMUM (DAU)	Melanjutkan pengembangan infrastruktur dan meningkatkan lapangan kerja yang berkualitas, mendorong kewirausahaan, mengembangkan industri kreatif serta mengembangkan agromaritim industri di sentra produksi melalui peran aktif koperasi.	Peningkatan Infrastruktur Peningkatan Infrastruktur			400.000.000,00	DINAS KOMUNIKASI DAN INFORMATIKA
3.	**2.16.03**	**PROGRAM PENGELOLAAN APLIKASI INFORMATIKA**	**Meningkatnya kualitas pengelolaan aplikasi informatika**				**-**	**3,00 Point**	**1.280.070.000,00**	**1.638.470.000,00**	**1.589.070.000,00**	**206.900.000,00**							**1.486.970.000,00**	
	2.16.03.2.02	Pengelolaan E-government di Lingkup Pemerintah Daerah Kabupaten/Kota	*Persentase Perangkat Daerah yang meggunakan Layanan Pusat Data Pemerintah*				-	100 Persen	1.280.070.000,00	1.638.470.000,00	1.589.070.000,00	309.000.000,00			Melanjutkan pengembangan infrastruktur dan meningkatkan lapangan kerja yang berkualitas, mendorong kewirausahaan, mengembangkan industri kreatif serta mengembangkan agromaritim industri di sentra produksi melalui peran aktif koperasi.	Peningkatan Infrastruktur Peningkatan Infrastruktur	Pemkab Tulang Bawang Barat		1.486.970.000,00	DINAS KOMUNIKASI DAN INFORMATIKA
	2.16.03.2.02.0021	Penyelenggaraan Sistem Penghubung Layanan Pemerintah Daerah																		
			Jumlah Aplikasi SPBE yang terhubung dengan Sistem Penghubung Layanan Pemerintah Daerah				3 Aplikasi	3 Aplikasi	286.970.000,00	566.970.000,00	520.570.000,00	233.600.000,00	Kab. Tulang Bawang Barat, Tulang Bawang Tengah, Panaragan Jaya	DANA ALOKASI UMUM (DAU)	Melanjutkan pengembangan infrastruktur dan meningkatkan lapangan kerja yang berkualitas, mendorong kewirausahaan, mengembangkan industri kreatif serta mengembangkan agromaritim industri di sentra produksi melalui peran aktif koperasi.	Peningkatan Infrastruktur Peningkatan Infrastruktur			566.970.000,00	DINAS KOMUNIKASI DAN INFORMATIKA
	2.16.03.2.02.0024	Penyelenggaraan Jaringan Intra Pemerintah Daerah Kab/Kota																		
			Jumlah perangkat daerah di pemerintah Kab/Kota yang terhubung dengan Jaringan Intra Pemerintah Daerah Kab/Kota				20 Perangkat Daerah	29 Perangkat Daerah	600.000.000,00	1.071.500.000,00	1.068.500.000,00	468.500.000,00	Kab. Tulang Bawang Barat, Tulang Bawang Tengah, Panaragan Jaya	DANA ALOKASI UMUM (DAU)	Melanjutkan pengembangan infrastruktur dan meningkatkan lapangan kerja yang berkualitas, mendorong kewirausahaan, mengembangkan industri kreatif serta mengembangkan agromaritim industri di sentra produksi melalui peran aktif koperasi.	Peningkatan Infrastruktur Peningkatan Infrastruktur			920.000.000,00	DINAS KOMUNIKASI DAN INFORMATIKA
	2.16.03.2.02.0030	Penyediaan Akses Internet untuk Perangkat Daerah dalam rangka penyelenggaraan SPBE																		

NO	KODE	URUSAN / BIDANG URUSAN / PROGRAM / KEGIATAN / SUB KEGIATAN	INDIKATOR PROGRAM / KEGIATAN / SUB KEGIATAN	TARGET AKHIR PERIODE RENSTRA OPD	REALISASI CAPAIAN RENJA OPD TAHUN 2023	PRAKIRAAN CAPAIAN TARGET RENJA OPD TAHUN 2024	CAPAIAN KINERJA DAN KERANGKA PENDANAAN										KELOMPOK SASARAN	PRAKIRAAN MAJU RENCANA TAHUN 2026		PERANGKAT DAERAH PENANGGUNG JAWAB
							TARGET 2025		PAGU INDIKATIF (Rp)			Bertambah/Berkurang (10-12)	LOKASI	SUMBER DANA	PRIORITAS			TARGET	PAGU INDIKATIF (Rp)	
							SEBELUM	SESUDAH	RKPD 2025	APBD 2025	RKPD PERUBAHAN 2025				NASIONAL	DAERAH				
1	2	3	4	5	6	7	8	9	10	11	12	13	14	15	16	17	18	19	20	21
			Jumlah Perangkat Daerah yang memanfaatkan akses internet yang disediakan oleh Dinas				16 Perangkat Daerah	16 Perangkat Daerah	393.100.000,00	0,00	0,00	-393.100.000,00	Kab. Tulang Bawang Barat, Tulang Bawang Tengah, Panaragan Jaya	DANA ALOKASI UMUM (DAU)	Melanjutkan pengembangan infrastruktur dan meningkatkan lapangan kerja yang berkualitas, mendorong kewirausahaan, mengembangkan industri kreatif serta mengembangkan agromaritim industri di sentra produksi melalui peran aktif koperasi.	Peningkatan Infrastruktur Peningkatan Infrastruktur			0,00	DINAS KOMUNIKASI DAN INFORMATIKA
4.	**2.20.02**	**PROGRAM PENYELENGGARAAN STATISTIK SEKTORAL**	**Tercapainya kolaborasi, integrasi, dan standarisasi dalam penyelenggaraan Sistem Statistik Nasional**				**-**	**2 (Terdefinisi) Point**	**50.000.000,00**	**50.000.000,00**	**13.500.000,00**	**0,00**							**50.000.000,00**	
	2.20.02.2.01	Penyelenggaraan Statistik Sektoral di Lingkup Daerah Kabupaten/Kota	-				-	-	50.000.000,00	50.000.000,00	13.500.000,00	-36.500.000,00			Memperkuat reformasi politik, hukum dan birokrasi, serta memperkuat pencegahan dan pemberantasan korupsi, narkoba, judi, dan penyeludupan.	Peningkatan Infrastruktur Peningkatan Infrastruktur	Pemkab Tulang Bawang Barat		50.000.000,00	DINAS KOMUNIKASI DAN INFORMATIKA
	2.20.02.2.01.0010	Penyelenggaraan Statistik Sektoral yang sesuai dengan Prinsip Satu Data Indonesia																		
			Jumlah kegiatan statistik sektoral yang telah dilengkapi metadata				2 Dokumen	2 Dokumen	50.000.000,00	50.000.000,00	13.500.000,00	-36.500.000,00	Kab. Tulang Bawang Barat, Tulang Bawang Tengah, Panaragan Jaya	DANA ALOKASI UMUM (DAU)	Memperkuat reformasi politik, hukum dan birokrasi, serta memperkuat pencegahan dan pemberantasan korupsi, narkoba, judi, dan penyeludupan.	Peningkatan Infrastruktur Peningkatan Infrastruktur			50.000.000,00	DINAS KOMUNIKASI DAN INFORMATIKA
	2.21	**URUSAN PEMERINTAHAN BIDANG PERSANDIAN**							**25.000.000,00**	**25.000.000,00**	**15.000.000,00**	**-10.000.000,00**							**25.000.000,00**	
1.	**2.21.02**	**PROGRAM PENYELENGGARAAN PERSANDIAN UNTUK PENGAMANAN INFORMASI**	**Meningkatkan Keamanan Siber dan Sandi Lingkungan Pemerintah daerah**				**-**	**2 point**	**25.000.000,00**	**25.000.000,00**	**15.000.000,00**	**0,00**							**25.000.000,00**	
	2.21.02.2.01	Penyelenggaraan Persandian untuk Pengamanan Informasi Pemerintah Daerah Kabupaten/Kota	-				-	-	25.000.000,00	25.000.000,00	15.000.000,00	-10.000.000,00			Memperkuat reformasi politik, hukum dan birokrasi, serta memperkuat pencegahan dan pemberantasan korupsi, narkoba, judi, dan penyeludupan.	Peningkatan Infrastruktur Peningkatan Infrastruktur	Pemkab Tulang Bawang Barat		25.000.000,00	DINAS KOMUNIKASI DAN INFORMATIKA
	2.21.02.2.01.0003	Pelaksanaan Keamanan Informasi Pemerintahan Daerah Kabupaten/Kota Berbasis Elektronik dan Non Elektronik																		
			Jumlah Laporan Pelaksanaan Keamanan Informasi Pemerintahan Daerah Kabupaten/Kota Berbasis Elektronik dan Non Elektronik				10 Laporan	10 Laporan	15.000.000,00	15.000.000,00	15.000.000,00	0,00	Kab. Tulang Bawang Barat, Tulang Bawang Tengah, Panaragan Jaya	DANA ALOKASI UMUM (DAU)	Memperkuat reformasi politik, hukum dan birokrasi, serta memperkuat pencegahan dan pemberantasan korupsi, narkoba, judi, dan penyeludupan.	Peningkatan Infrastruktur Peningkatan Infrastruktur			15.000.000,00	DINAS KOMUNIKASI DAN INFORMATIKA
	2.21.02.2.01.0004	Penyediaan Layanan Keamanan Informasi Pemerintah Daerah Kabupaten/Kota																		
			Jumlah Perangkat Daerah yang Telah Menggunakan Layanan Keamanan Informasi				10 Perangkat Daerah	10 Perangkat Daerah	10.000.000,00	10.000.000,00	0,00	-10.000.000,00	Kab. Tulang Bawang Barat, Tulang Bawang Tengah, Panaragan Jaya	DANA ALOKASI UMUM (DAU)	Memperkuat reformasi politik, hukum dan birokrasi, serta memperkuat pencegahan dan pemberantasan korupsi, narkoba, judi, dan penyeludupan.	Peningkatan Infrastruktur Peningkatan Infrastruktur			10.000.000,00	DINAS KOMUNIKASI DAN INFORMATIKA
		DINAS KOPERASI, USAHA KECIL DAN MENENGAH, PERINDUSTRIAN DAN PERDAGANGAN							**4.821.936.623,00**	**4.964.377.307,00**	**4.524.156.064,00**	**-297.780.559,00**							**4.673.924.574,00**	
	2	**URUSAN PEMERINTAHAN WAJIB YANG TIDAK BERKAITAN DENGAN PELAYANAN DASAR**							**3.311.536.623,00**	**3.453.977.307,00**	**3.647.138.064,00**	**335.601.441,00**							**3.123.924.574,00**	
	2.17	**URUSAN PEMERINTAHAN BIDANG KOPERASI, USAHA KECIL, DAN MENENGAH**							**3.311.536.623,00**	**3.453.977.307,00**	**3.647.138.064,00**	**335.601.441,00**							**3.123.924.574,00**	
1.	**2.17.01**	**PROGRAM PENUNJANG URUSAN PEMERINTAHAN DAERAH KABUPATEN/KOTA**	**Prosentase Terlaksananya Urusan Pemerintahan Derah Kabupaten/Kota**				**-**	**100 Persen**	**3.241.536.623,00**	**3.383.977.307,00**	**3.601.416.064,00**	**-187.612.049,00**							**3.053.924.574,00**	
	2.17.01.2.01	Perencanaan, Penganggaran, dan Evaluasi Kinerja Perangkat Daerah	-				-	-	35.000.000,00	35.000.000,00	35.000.000,00	0,00			Melanjutkan pengembangan infrastruktur dan meningkatkan lapangan kerja yang berkualitas, mendorong kewirausahaan, mengembangkan industri kreatif serta mengembangkan agromaritim industri di sentra produksi melalui peran aktif koperasi.	Meningkatkan Perekonomian dan Nilai Tambah Meningkatkan Perekonomian dan Nilai Tambah	Pemkab Tulang Bawang Barat		35.000.000,00	DINAS KOPERASI, USAHA KECIL DAN MENENGAH, PERINDUSTRIAN DAN PERDAGANGAN
	2.17.01.2.01.0001	Penyusunan Dokumen Perencanaan Perangkat Daerah																		
			Jumlah Dokumen Perencanaan Perangkat Daerah				1 Dokumen	1 Dokumen	5.000.000,00	5.000.000,00	5.000.000,00	0,00	-	DANA ALOKASI UMUM (DAU)	Melanjutkan pengembangan infrastruktur dan meningkatkan lapangan kerja yang berkualitas, mendorong kewirausahaan, mengembangkan industri kreatif serta mengembangkan agromaritim industri di sentra produksi melalui peran aktif koperasi.	Meningkatkan Perekonomian dan Nilai Tambah Meningkatkan Perekonomian dan Nilai Tambah			5.000.000,00	DINAS KOPERASI, USAHA KECIL DAN MENENGAH, PERINDUSTRIAN DAN PERDAGANGAN
	2.17.01.2.01.0002	Koordinasi dan Penyusunan Dokumen RKA-SKPD																		

NO	KODE	URUSAN / BIDANG URUSAN / PROGRAM / KEGIATAN / SUB KEGIATAN	INDIKATOR PROGRAM / KEGIATAN / SUB KEGIATAN	TARGET AKHIR PERIODE RENSTRA OPD	REALISASI CAPAIAN RENJA OPD TAHUN 2023	PRAKIRAAN CAPAIAN TARGET RENJA OPD TAHUN 2024	CAPAIAN KINERJA DAN KERANGKA PENDANAAN										KELOMPOK SASARAN	PRAKIRAAN MAJU RENCANA TAHUN 2026		PERANGKAT DAERAH PENANGGUNG JAWAB
							TARGET 2025		PAGU INDIKATIF (Rp)			Bertambah/Berkurang (10-12)	LOKASI	SUMBER DANA	PRIORITAS			TARGET	PAGU INDIKATIF (Rp)	
							SEBELUM	SESUDAH	RKPD 2025	APBD 2025	RKPD PERUBAHAN 2025				NASIONAL	DAERAH				
1	2	3	4	5	6	7	8	9	10	11	12	13	14	15	16	17	18	19	20	21
			Jumlah Dokumen RKA-SKPD dan Laporan Hasil Koordinasi Penyusunan Dokumen RKA-SKPD				1 Dokumen	1 Dokumen	5.000.000,00	5.000.000,00	5.000.000,00	0,00	-	DANA ALOKASI UMUM (DAU)	Melanjutkan pengembangan infrastruktur dan meningkatkan lapangan kerja yang berkualitas, mendorong kewirausahaan, mengembangkan industri kreatif serta mengembangkan agromaritim industri di sentra produksi melalui peran aktif koperasi.	Meningkatkan Perekonomian dan Nilai Tambah Meningkatkan Perekonomian dan Nilai Tambah			5.000.000,00	DINAS KOPERASI, USAHA KECIL DAN MENENGAH, PERINDUSTRIAN DAN PERDAGANGAN
	2.17.01.2.01.0003	Koordinasi dan Penyusunan Dokumen Perubahan RKA-SKPD																		
			Jumlah Dokumen Perubahan RKA-SKPD dan Laporan Hasil Koordinasi Penyusunan Dokumen Perubahan RKA-SKPD				1 Dokumen	1 Dokumen	5.000.000,00	5.000.000,00	5.000.000,00	0,00	-	DANA ALOKASI UMUM (DAU)	Melanjutkan pengembangan infrastruktur dan meningkatkan lapangan kerja yang berkualitas, mendorong kewirausahaan, mengembangkan industri kreatif serta mengembangkan agromaritim industri di sentra produksi melalui peran aktif koperasi.	Meningkatkan Perekonomian dan Nilai Tambah Meningkatkan Perekonomian dan Nilai Tambah			5.000.000,00	DINAS KOPERASI, USAHA KECIL DAN MENENGAH, PERINDUSTRIAN DAN PERDAGANGAN
	2.17.01.2.01.0004	Koordinasi dan Penyusunan DPA-SKPD																		
			Jumlah Dokumen DPA-SKPD dan Laporan Hasil Koordinasi Penyusunan Dokumen DPA-SKPD				1 Dokumen	1 Dokumen	5.000.000,00	5.000.000,00	5.000.000,00	0,00	-	DANA ALOKASI UMUM (DAU)	Melanjutkan pengembangan infrastruktur dan meningkatkan lapangan kerja yang berkualitas, mendorong kewirausahaan, mengembangkan industri kreatif serta mengembangkan agromaritim industri di sentra produksi melalui peran aktif koperasi.	Meningkatkan Perekonomian dan Nilai Tambah Meningkatkan Perekonomian dan Nilai Tambah			5.000.000,00	DINAS KOPERASI, USAHA KECIL DAN MENENGAH, PERINDUSTRIAN DAN PERDAGANGAN
	2.17.01.2.01.0005	Koordinasi dan Penyusunan Perubahan DPA- SKPD																		
			Jumlah Dokumen Perubahan DPA-SKPD dan Laporan Hasil Koordinasi Penyusunan Dokumen Perubahan DPA-SKPD				1 Dokumen	1 Dokumen	5.000.000,00	5.000.000,00	5.000.000,00	0,00	-	DANA ALOKASI UMUM (DAU)	Melanjutkan pengembangan infrastruktur dan meningkatkan lapangan kerja yang berkualitas, mendorong kewirausahaan, mengembangkan industri kreatif serta mengembangkan agromaritim industri di sentra produksi melalui peran aktif koperasi.	Meningkatkan Perekonomian dan Nilai Tambah Meningkatkan Perekonomian dan Nilai Tambah			5.000.000,00	DINAS KOPERASI, USAHA KECIL DAN MENENGAH, PERINDUSTRIAN DAN PERDAGANGAN
	2.17.01.2.01.0006	Koordinasi dan Penyusunan Laporan Capaian Kinerja dan Ikhtisar Realisasi Kinerja SKPD																		
			Jumlah Laporan Capaian Kinerja dan Ikhtisar Realisasi Kinerja SKPD dan Laporan Hasil Koordinasi Penyusunan Laporan Capaian Kinerja dan Ikhtisar Realisasi Kinerja SKPD				1 Laporan	1 Laporan	5.000.000,00	5.000.000,00	5.000.000,00	0,00	-	DANA ALOKASI UMUM (DAU)	Melanjutkan pengembangan infrastruktur dan meningkatkan lapangan kerja yang berkualitas, mendorong kewirausahaan, mengembangkan industri kreatif serta mengembangkan agromaritim industri di sentra produksi melalui peran aktif koperasi.	Meningkatkan Perekonomian dan Nilai Tambah Meningkatkan Perekonomian dan Nilai Tambah			5.000.000,00	DINAS KOPERASI, USAHA KECIL DAN MENENGAH, PERINDUSTRIAN DAN PERDAGANGAN
	2.17.01.2.01.0007	Evaluasi Kinerja Perangkat Daerah																		
			Jumlah Laporan Evaluasi Kinerja Perangkat Daerah				1 Laporan	1 Laporan	5.000.000,00	5.000.000,00	5.000.000,00	0,00	-	DANA ALOKASI UMUM (DAU)	Melanjutkan pengembangan infrastruktur dan meningkatkan lapangan kerja yang berkualitas, mendorong kewirausahaan, mengembangkan industri kreatif serta mengembangkan agromaritim industri di sentra produksi melalui peran aktif koperasi.	Meningkatkan Perekonomian dan Nilai Tambah Meningkatkan Perekonomian dan Nilai Tambah			5.000.000,00	DINAS KOPERASI, USAHA KECIL DAN MENENGAH, PERINDUSTRIAN DAN PERDAGANGAN
	2.17.01.2.02	Administrasi Keuangan Perangkat Daerah	-				-	-	2.626.494.623,00	2.734.975.307,00	2.793.849.064,00	167.354.441,00			Melanjutkan pengembangan infrastruktur dan meningkatkan lapangan kerja yang berkualitas, mendorong kewirausahaan, mengembangkan industri kreatif serta mengembangkan agromaritim industri di sentra produksi melalui peran aktif koperasi.	Meningkatkan Perekonomian dan Nilai Tambah Meningkatkan Perekonomian dan Nilai Tambah	Pemkab Tulang Bawang Barat		2.438.882.574,00	DINAS KOPERASI, USAHA KECIL DAN MENENGAH, PERINDUSTRIAN DAN PERDAGANGAN
	2.17.01.2.02.0001	Penyediaan Gaji dan Tunjangan ASN																		
			Jumlah Orang yang Menerima Gaji dan Tunjangan ASN				20 Orang/bulan	20 Orang/bulan	2.529.454.623,00	2.653.895.307,00	2.712.769.064,00	183.314.441,00	-	DANA ALOKASI UMUM (DAU)	Melanjutkan pengembangan infrastruktur dan meningkatkan lapangan kerja yang berkualitas, mendorong kewirausahaan, mengembangkan industri kreatif serta mengembangkan agromaritim industri di sentra produksi melalui peran aktif koperasi.	Meningkatkan Perekonomian dan Nilai Tambah Meningkatkan Perekonomian dan Nilai Tambah			2.336.442.574,00	DINAS KOPERASI, USAHA KECIL DAN MENENGAH, PERINDUSTRIAN DAN PERDAGANGAN

NO	KODE	URUSAN / BIDANG URUSAN / PROGRAM / KEGIATAN / SUB KEGIATAN	INDIKATOR PROGRAM / KEGIATAN / SUB KEGIATAN	TARGET AKHIR PERIODE RENSTRA OPD	REALISASI CAPAIAN RENJA OPD TAHUN 2023	PRAKIRAAN CAPAIAN TARGET RENJA OPD TAHUN 2024	CAPAIAN KINERJA DAN KERANGKA PENDANAAN										KELOMPOK SASARAN	PRAKIRAAN MAJU RENCANA TAHUN 2026		PERANGKAT DAERAH PENANGGUNG JAWAB
							TARGET 2025		PAGU INDIKATIF (Rp)			Bertambah/Berkurang (10-12)	LOKASI	SUMBER DANA	PRIORITAS			TARGET	PAGU INDIKATIF (Rp)	
							SEBELUM	SESUDAH	RKPD 2025	APBD 2025	RKPD PERUBAHAN 2025				NASIONAL	DAERAH				
1	2	3	4	5	6	7	8	9	10	11	12	13	14	15	16	17	18	19	20	21
	2.17.01.2.02.0003	Pelaksanaan Penatausahaan dan Pengujian/Verifikasi Keuangan SKPD																		
			Jumlah Dokumen Penatausahaan dan Pengujian/Verifikasi Keuangan SKPD				1 Dokumen	1 Dokumen	92.040.000,00	76.080.000,00	76.080.000,00	-15.960.000,00	-	DANA ALOKASI UMUM (DAU)	Melanjutkan pengembangan infrastruktur dan meningkatkan lapangan kerja yang berkualitas, mendorong kewirausahaan, mengembangkan industri kreatif serta mengembangkan agromaritim industri di sentra produksi melalui peran aktif koperasi.	Meningkatkan Perekonomian dan Nilai Tambah Meningkatkan Perekonomian dan Nilai Tambah			97.440.000,00	DINAS KOPERASI, USAHA KECIL DAN MENENGAH, PERINDUSTRIAN DAN PERDAGANGAN
	2.17.01.2.02.0005	Koordinasi dan Penyusunan Laporan Keuangan Akhir Tahun SKPD																		
			Jumlah Laporan Keuangan Akhir Tahun SKPD dan Laporan Hasil Koordinasi Penyusunan Laporan Keuangan Akhir Tahun SKPD				1 Laporan	1 Laporan	5.000.000,00	5.000.000,00	5.000.000,00	0,00	-	DANA ALOKASI UMUM (DAU)	Melanjutkan pengembangan infrastruktur dan meningkatkan lapangan kerja yang berkualitas, mendorong kewirausahaan, mengembangkan industri kreatif serta mengembangkan agromaritim industri di sentra produksi melalui peran aktif koperasi.	Meningkatkan Perekonomian dan Nilai Tambah Meningkatkan Perekonomian dan Nilai Tambah			5.000.000,00	DINAS KOPERASI, USAHA KECIL DAN MENENGAH, PERINDUSTRIAN DAN PERDAGANGAN
	2.17.01.2.03	Administrasi Barang Milik Daerah pada Perangkat Daerah	-				-	-	0,00	6.600.000,00	6.600.000,00	6.600.000,00			Melanjutkan pengembangan infrastruktur dan meningkatkan lapangan kerja yang berkualitas, mendorong kewirausahaan, mengembangkan industri kreatif serta mengembangkan agromaritim industri di sentra produksi melalui peran aktif koperasi.	Meningkatkan Perekonomian dan Nilai Tambah Meningkatkan Perekonomian dan Nilai Tambah	Pemkab Tulang Bawang Barat		0,00	DINAS KOPERASI, USAHA KECIL DAN MENENGAH, PERINDUSTRIAN DAN PERDAGANGAN
	2.17.01.2.03.0006	Penatausahaan Barang Milik Daerah pada SKPD																		
			Jumlah Laporan Penatausahaan Barang Milik Daerah pada SKPD				-	6 Laporan	0,00	6.600.000,00	6.600.000,00	6.600.000,00	Kab. Tulang Bawang Barat, Semua Kecamatan, Semua Kel/Desa	DANA ALOKASI UMUM (DAU)	Melanjutkan pengembangan infrastruktur dan meningkatkan lapangan kerja yang berkualitas, mendorong kewirausahaan, mengembangkan industri kreatif serta mengembangkan agromaritim industri di sentra produksi melalui peran aktif koperasi.	Meningkatkan Perekonomian dan Nilai Tambah Meningkatkan Perekonomian dan Nilai Tambah			0,00	DINAS KOPERASI, USAHA KECIL DAN MENENGAH, PERINDUSTRIAN DAN PERDAGANGAN
	2.17.01.2.06	Administrasi Umum Perangkat Daerah	-				-	-	115.000.000,00	164.362.000,00	160.412.000,00	45.412.000,00			Melanjutkan pengembangan infrastruktur dan meningkatkan lapangan kerja yang berkualitas, mendorong kewirausahaan, mengembangkan industri kreatif serta mengembangkan agromaritim industri di sentra produksi melalui peran aktif koperasi.	Meningkatkan Perekonomian dan Nilai Tambah Meningkatkan Perekonomian dan Nilai Tambah	Pemkab Tulang Bawang Barat		115.000.000,00	DINAS KOPERASI, USAHA KECIL DAN MENENGAH, PERINDUSTRIAN DAN PERDAGANGAN
	2.17.01.2.06.0002	Penyediaan Peralatan dan Perlengkapan Kantor																		
			Jumlah Paket Peralatan dan Perlengkapan Kantor yang Disediakan				10 Paket	10 Paket	18.000.000,00	45.500.000,00	67.740.000,00	49.740.000,00	-	DANA ALOKASI UMUM (DAU)	Melanjutkan pengembangan infrastruktur dan meningkatkan lapangan kerja yang berkualitas, mendorong kewirausahaan, mengembangkan industri kreatif serta mengembangkan agromaritim industri di sentra produksi melalui peran aktif koperasi.	Meningkatkan Perekonomian dan Nilai Tambah Meningkatkan Perekonomian dan Nilai Tambah			18.000.000,00	DINAS KOPERASI, USAHA KECIL DAN MENENGAH, PERINDUSTRIAN DAN PERDAGANGAN
	2.17.01.2.06.0005	Penyediaan Barang Cetakan dan Penggandaan																		
			Jumlah Paket Barang Cetakan dan Penggandaan yang Disediakan				20 Paket	20 Paket	47.000.000,00	68.862.000,00	68.812.000,00	21.812.000,00	-	DANA ALOKASI UMUM (DAU)	Melanjutkan pengembangan infrastruktur dan meningkatkan lapangan kerja yang berkualitas, mendorong kewirausahaan, mengembangkan industri kreatif serta mengembangkan agromaritim industri di sentra produksi melalui peran aktif koperasi.	Meningkatkan Perekonomian dan Nilai Tambah Meningkatkan Perekonomian dan Nilai Tambah			47.000.000,00	DINAS KOPERASI, USAHA KECIL DAN MENENGAH, PERINDUSTRIAN DAN PERDAGANGAN
	2.17.01.2.06.0009	Penyelenggaraan Rapat Koordinasi dan Konsultasi SKPD																		

NO	KODE	URUSAN / BIDANG URUSAN / PROGRAM / KEGIATAN / SUB KEGIATAN	INDIKATOR PROGRAM / KEGIATAN / SUB KEGIATAN	TARGET AKHIR PERIODE RENSTRA OPD	REALISASI CAPAIAN RENJA OPD TAHUN 2023	PRAKIRAAN CAPAIAN TARGET RENJA OPD TAHUN 2024	CAPAIAN KINERJA DAN KERANGKA PENDANAAN										KELOMPOK SASARAN	PRAKIRAAN MAJU RENCANA TAHUN 2026		PERANGKAT DAERAH PENANGGUNG JAWAB
							TARGET 2025		PAGU INDIKATIF (Rp)			Bertambah/Berkurang (10-12)	LOKASI	SUMBER DANA	PRIORITAS			TARGET	PAGU INDIKATIF (Rp)	
							SEBELUM	SESUDAH	RKPD 2025	APBD 2025	RKPD PERUBAHAN 2025				NASIONAL	DAERAH				
1	2	3	4	5	6	7	8	9	10	11	12	13	14	15	16	17	18	19	20	21
			Jumlah Laporan Penyelenggaraan Rapat Koordinasi dan Konsultasi SKPD				1 Laporan	1 Laporan	50.000.000,00	50.000.000,00	23.860.000,00	-26.140.000,00	-	DANA ALOKASI UMUM (DAU)	Melanjutkan pengembangan infrastruktur dan meningkatkan lapangan kerja yang berkualitas, mendorong kewirausahaan, mengembangkan industri kreatif serta mengembangkan agromaritim industri di sentra produksi melalui peran aktif koperasi.	Meningkatkan Perekonomian dan Nilai Tambah Meningkatkan Perekonomian dan Nilai Tambah			50.000.000,00	DINAS KOPERASI, USAHA KECIL DAN MENENGAH, PERINDUSTRIAN DAN PERDAGANGAN
	2.17.01.2.07	Pengadaan Barang Milik Daerah Penunjang Urusan Pemerintah Daerah	-				-	-	45.000.000,00	25.000.000,00	97.315.000,00	52.315.000,00			Melanjutkan pengembangan infrastruktur dan meningkatkan lapangan kerja yang berkualitas, mendorong kewirausahaan, mengembangkan industri kreatif serta mengembangkan agromaritim industri di sentra produksi melalui peran aktif koperasi.	Meningkatkan Perekonomian dan Nilai Tambah Meningkatkan Perekonomian dan Nilai Tambah	Pemkab Tulang Bawang Barat		45.000.000,00	DINAS KOPERASI, USAHA KECIL DAN MENENGAH, PERINDUSTRIAN DAN PERDAGANGAN
	2.17.01.2.07.0006	Pengadaan Peralatan dan Mesin Lainnya																		
			Jumlah Unit Peralatan dan Mesin Lainnya yang Disediakan				4 Unit	4 Unit	45.000.000,00	25.000.000,00	97.315.000,00	52.315.000,00	-	DANA ALOKASI UMUM (DAU)	Melanjutkan pengembangan infrastruktur dan meningkatkan lapangan kerja yang berkualitas, mendorong kewirausahaan, mengembangkan industri kreatif serta mengembangkan agromaritim industri di sentra produksi melalui peran aktif koperasi.	Meningkatkan Perekonomian dan Nilai Tambah Meningkatkan Perekonomian dan Nilai Tambah			45.000.000,00	DINAS KOPERASI, USAHA KECIL DAN MENENGAH, PERINDUSTRIAN DAN PERDAGANGAN
	2.17.01.2.08	Penyediaan Jasa Penunjang Urusan Pemerintahan Daerah	-				-	-	338.872.000,00	319.200.000,00	355.400.000,00	16.528.000,00			Melanjutkan pengembangan infrastruktur dan meningkatkan lapangan kerja yang berkualitas, mendorong kewirausahaan, mengembangkan industri kreatif serta mengembangkan agromaritim industri di sentra produksi melalui peran aktif koperasi.	Meningkatkan Perekonomian dan Nilai Tambah Meningkatkan Perekonomian dan Nilai Tambah	Pemkab Tulang Bawang Barat		338.872.000,00	DINAS KOPERASI, USAHA KECIL DAN MENENGAH, PERINDUSTRIAN DAN PERDAGANGAN
	2.17.01.2.08.0002	Penyediaan Jasa Komunikasi, Sumber Daya Air dan Listrik																		
			Jumlah Laporan Penyediaan Jasa Komunikasi, Sumber Daya Air dan Listrik yang Disediakan				1 Laporan	1 Laporan	36.000.000,00	30.000.000,00	33.000.000,00	-3.000.000,00	-	DANA ALOKASI UMUM (DAU)	Melanjutkan pengembangan infrastruktur dan meningkatkan lapangan kerja yang berkualitas, mendorong kewirausahaan, mengembangkan industri kreatif serta mengembangkan agromaritim industri di sentra produksi melalui peran aktif koperasi.	Meningkatkan Perekonomian dan Nilai Tambah Meningkatkan Perekonomian dan Nilai Tambah			36.000.000,00	DINAS KOPERASI, USAHA KECIL DAN MENENGAH, PERINDUSTRIAN DAN PERDAGANGAN
	2.17.01.2.08.0004	Penyediaan Jasa Pelayanan Umum Kantor																		
			Jumlah Laporan Penyediaan Jasa Pelayanan Umum Kantor yang Disediakan				1 Laporan	1 Laporan	302.872.000,00	289.200.000,00	322.400.000,00	19.528.000,00	-	DANA ALOKASI UMUM (DAU)	Melanjutkan pengembangan infrastruktur dan meningkatkan lapangan kerja yang berkualitas, mendorong kewirausahaan, mengembangkan industri kreatif serta mengembangkan agromaritim industri di sentra produksi melalui peran aktif koperasi.	Meningkatkan Perekonomian dan Nilai Tambah Meningkatkan Perekonomian dan Nilai Tambah			302.872.000,00	DINAS KOPERASI, USAHA KECIL DAN MENENGAH, PERINDUSTRIAN DAN PERDAGANGAN
	2.17.01.2.09	Pemeliharaan Barang Milik Daerah Penunjang Urusan Pemerintahan Daerah	-				-	-	81.170.000,00	98.840.000,00	115.340.000,00	34.170.000,00			Melanjutkan pengembangan infrastruktur dan meningkatkan lapangan kerja yang berkualitas, mendorong kewirausahaan, mengembangkan industri kreatif serta mengembangkan agromaritim industri di sentra produksi melalui peran aktif koperasi.	Meningkatkan Perekonomian dan Nilai Tambah Meningkatkan Perekonomian dan Nilai Tambah	Pemkab Tulang Bawang Barat		81.170.000,00	DINAS KOPERASI, USAHA KECIL DAN MENENGAH, PERINDUSTRIAN DAN PERDAGANGAN
	2.17.01.2.09.0002	Penyediaan Jasa Pemeliharaan, Biaya Pemeliharaan, Pajak dan Perizinan Kendaraan Dinas Operasional atau Lapangan																		
			Jumlah Kendaraan Dinas Operasional atau Lapangan yang Dipelihara dan dibayarkan Pajak dan Perizinannya				11 Unit	11 Unit	75.670.000,00	83.340.000,00	88.340.000,00	12.670.000,00	-	DANA ALOKASI UMUM (DAU)	Melanjutkan pengembangan infrastruktur dan meningkatkan lapangan kerja yang berkualitas, mendorong kewirausahaan, mengembangkan industri kreatif serta mengembangkan agromaritim industri di sentra produksi melalui peran aktif koperasi.	Meningkatkan Perekonomian dan Nilai Tambah Meningkatkan Perekonomian dan Nilai Tambah			75.670.000,00	DINAS KOPERASI, USAHA KECIL DAN MENENGAH, PERINDUSTRIAN DAN PERDAGANGAN
	2.17.01.2.09.0006	Pemeliharaan Peralatan dan Mesin Lainnya																		

NO	KODE	URUSAN / BIDANG URUSAN / PROGRAM / KEGIATAN / SUB KEGIATAN	INDIKATOR PROGRAM / KEGIATAN / SUB KEGIATAN	TARGET AKHIR PERIODE RENSTRA OPD	REALISASI CAPAIAN RENJA OPD TAHUN 2023	PRAKIRAAN CAPAIAN TARGET RENJA OPD TAHUN 2024	CAPAIAN KINERJA DAN KERANGKA PENDANAAN										KELOMPOK SASARAN	PRAKIRAAN MAJU RENCANA TAHUN 2026		PERANGKAT DAERAH PENANGGUNG JAWAB
							TARGET 2025		PAGU INDIKATIF (Rp)			Bertambah/Berkurang (10-12)	LOKASI	SUMBER DANA	PRIORITAS			TARGET	PAGU INDIKATIF (Rp)	
							SEBELUM	SESUDAH	RKPD 2025	APBD 2025	RKPD PERUBAHAN 2025				NASIONAL	DAERAH				
1	2	3	4	5	6	7	8	9	10	11	12	13	14	15	16	17	18	19	20	21
			Jumlah Peralatan dan Mesin Lainnya yang Dipelihara				10 Unit	10 Unit	5.500.000,00	15.500.000,00	27.000.000,00	21.500.000,00	-	DANA ALOKASI UMUM (DAU)	Melanjutkan pengembangan infrastruktur dan meningkatkan lapangan kerja yang berkualitas, mendorong kewirausahaan, mengembangkan industri kreatif serta mengembangkan agromaritim industri di sentra produksi melalui peran aktif koperasi.	Meningkatkan Perekonomian dan Nilai Tambah Meningkatkan Perekonomian dan Nilai Tambah			5.500.000,00	DINAS KOPERASI, USAHA KECIL DAN MENENGAH, PERINDUSTRIAN DAN PERDAGANGAN
2.	**2.17.03**	**PROGRAM PENGAWASAN DAN PEMERIKSAAN KOPERASI**	**Meningkatnya Pembinaan dan Pengawasan Koperasi**				**-**	**32 Unit Usaha**	**35.000.000,00**	**35.000.000,00**	**49.111.000,00**	**0,00**							**35.000.000,00**	
	2.17.03.2.01	Pemeriksaan dan Pengawasan Koperasi, Koperasi Simpan Pinjam/Unit Simpan Pinjam Koperasi yang Wilayah Keanggotaannya dalam Daerah Kabupaten/ Kota	-				-	-	35.000.000,00	35.000.000,00	49.111.000,00	14.111.000,00			Melanjutkan pengembangan infrastruktur dan meningkatkan lapangan kerja yang berkualitas, mendorong kewirausahaan, mengembangkan industri kreatif serta mengembangkan agromaritim industri di sentra produksi melalui peran aktif koperasi.	Meningkatkan Perekonomian dan Nilai Tambah Meningkatkan Perekonomian dan Nilai Tambah	Pemkab Tulang Bawang Barat		35.000.000,00	DINAS KOPERASI, USAHA KECIL DAN MENENGAH, PERINDUSTRIAN DAN PERDAGANGAN
	2.17.03.2.01.0003	Penguatan Tata Kelola Kelembagaan Koperasi																		
			Jumlah Koperasi yang Dilakukan Penguatan Tata Kelola Kelembagaan Koperasi				30 Unit Usaha	30 Unit Usaha	35.000.000,00	35.000.000,00	49.111.000,00	14.111.000,00	-	DANA ALOKASI UMUM (DAU)	Melanjutkan pengembangan infrastruktur dan meningkatkan lapangan kerja yang berkualitas, mendorong kewirausahaan, mengembangkan industri kreatif serta mengembangkan agromaritim industri di sentra produksi melalui peran aktif koperasi.	Meningkatkan Perekonomian dan Nilai Tambah Meningkatkan Perekonomian dan Nilai Tambah			35.000.000,00	DINAS KOPERASI, USAHA KECIL DAN MENENGAH, PERINDUSTRIAN DAN PERDAGANGAN
3.	**2.17.08**	**PROGRAM PENGEMBANGAN UMKM**	**Meningkatnya Daya Saing UMKM**				**-**	**5 Persen**	**35.000.000,00**	**35.000.000,00**	**34.111.000,00**	**0,00**							**35.000.000,00**	
	2.17.08.2.01	Pengembangan Usaha Mikro dengan Orientasi Peningkatan Skala Usaha Menjadi Usaha Kecil	-				-	-	35.000.000,00	35.000.000,00	34.111.000,00	-889.000,00			Melanjutkan pengembangan infrastruktur dan meningkatkan lapangan kerja yang berkualitas, mendorong kewirausahaan, mengembangkan industri kreatif serta mengembangkan agromaritim industri di sentra produksi melalui peran aktif koperasi.	Meningkatkan Perekonomian dan Nilai Tambah Meningkatkan Perekonomian dan Nilai Tambah	Pemkab Tulang Bawang Barat		35.000.000,00	DINAS KOPERASI, USAHA KECIL DAN MENENGAH, PERINDUSTRIAN DAN PERDAGANGAN
	2.17.08.2.01.0006	Produksi dan Pengolahan, Pemasaran, Sumber Daya Manusia, serta Desain dan Teknologi																		
			Jumlah Unit Usaha UMKM yang Mendapatkan Fasilitas Produksi dan Pengolahan, Pemasaran, Sumber Daya Manusia, Serta Desain dan Teknologi				20 Unit Usaha	20 Unit Usaha	35.000.000,00	35.000.000,00	34.111.000,00	-889.000,00	-	DANA ALOKASI UMUM (DAU)	Melanjutkan pengembangan infrastruktur dan meningkatkan lapangan kerja yang berkualitas, mendorong kewirausahaan, mengembangkan industri kreatif serta mengembangkan agromaritim industri di sentra produksi melalui peran aktif koperasi.	Meningkatkan Perekonomian dan Nilai Tambah Meningkatkan Perekonomian dan Nilai Tambah			35.000.000,00	DINAS KOPERASI, USAHA KECIL DAN MENENGAH, PERINDUSTRIAN DAN PERDAGANGAN
	3	**URUSAN PEMERINTAHAN PILIHAN**							**1.510.400.000,00**	**1.510.400.000,00**	**877.018.000,00**	**-633.382.000,00**							**1.550.000.000,00**	
	3.30	**URUSAN PEMERINTAHAN BIDANG PERDAGANGAN**							**845.400.000,00**	**845.400.000,00**	**367.839.000,00**	**-477.561.000,00**							**885.000.000,00**	
1.	**2.17.01**	**PROGRAM PENUNJANG URUSAN PEMERINTAHAN DAERAH KABUPATEN/KOTA**	**-**				**-**	**-**	**3.241.536.623,00**	**3.383.977.307,00**	**3.601.416.064,00**	**-187.612.049,00**							**3.053.924.574,00**	
	2.17.01.2.04	Administrasi Pendapatan Daerah Kewenangan Perangkat Daerah	-				-	-	0,00	0,00	37.500.000,00	37.500.000,00			-	Peningkatan Pelayanan Publik dan Reformasi Birokrasi Peningkatan Pelayanan Publik dan Reformasi Birokrasi	-		0,00	DINAS KOPERASI, USAHA KECIL DAN MENENGAH, PERINDUSTRIAN DAN PERDAGANGAN
	2.17.01.2.04.0002	Analisa dan Pengembangan Retribusi Daerah, serta Penyusunan Kebijakan Retribusi Daerah																		
			Jumlah Dokumen Hasil Analisis serta Pengembangan Retribusi Daerah dan Kebijakan Retribusi Daerah				-	12 Dokumen	0,00	0,00	37.500.000,00	37.500.000,00	Kab. Tulang Bawang Barat, Semua Kecamatan, Semua Kel/Desa	DANA ALOKASI UMUM (DAU)	-	Peningkatan Pelayanan Publik dan Reformasi Birokrasi Peningkatan Pelayanan Publik dan Reformasi Birokrasi			0,00	DINAS KOPERASI, USAHA KECIL DAN MENENGAH, PERINDUSTRIAN DAN PERDAGANGAN
2.	**3.30.03**	**PROGRAM PENINGKATAN SARANA DISTRIBUSI PERDAGANGAN**	**Meningkatnya Kualitas Sarana Perdagangan dan Distribusi barang yang Efisien**				**-**	**20 Persen**	**255.400.000,00**	**255.400.000,00**	**271.386.000,00**	**39.600.000,00**							**295.000.000,00**	
	3.30.03.2.02	Pembinaan Terhadap Pengelola Sarana Distribusi Perdagangan Masyarakat di Wilayah Kerjanya	-				-	-	255.400.000,00	255.400.000,00	271.386.000,00	15.986.000,00			Melanjutkan hilirisasi dan mengembangkan industri berbasis sumber daya alam untuk meningkatkan nilai tambah di dalam negeri.	Meningkatkan Perekonomian dan Nilai Tambah Meningkatkan Perekonomian dan Nilai Tambah	Pemkab Tulang Bawang Barat		295.000.000,00	DINAS KOPERASI, USAHA KECIL DAN MENENGAH, PERINDUSTRIAN DAN PERDAGANGAN
	3.30.03.2.02.0001	Pembinaan dan Pengendalian Pengelola Sarana Distribusi Perdagangan																		

NO	KODE	URUSAN / BIDANG URUSAN / PROGRAM / KEGIATAN / SUB KEGIATAN	INDIKATOR PROGRAM / KEGIATAN / SUB KEGIATAN	TARGET AKHIR PERIODE RENSTRA OPD	REALISASI CAPAIAN RENJA OPD TAHUN 2023	PRAKIRAAN CAPAIAN TARGET RENJA OPD TAHUN 2024	CAPAIAN KINERJA DAN KERANGKA PENDANAAN										KELOMPOK SASARAN	PRAKIRAAN MAJU RENCANA TAHUN 2026		PERANGKAT DAERAH PENANGGUNG JAWAB
							TARGET 2025		PAGU INDIKATIF (Rp)			Bertambah/Berkurang (10-12)	LOKASI	SUMBER DANA	PRIORITAS			TARGET	PAGU INDIKATIF (Rp)	
							SEBELUM	SESUDAH	RKPD 2025	APBD 2025	RKPD PERUBAHAN 2025				NASIONAL	DAERAH				
1	2	3	4	5	6	7	8	9	10	11	12	13	14	15	16	17	18	19	20	21
			Jumlah Dokumen Hasil Pembinaan dan Pengendalian kepada Pengelola Sarana Distribusi Perdagangan				1 Dokumen	1 Dokumen	255.400.000,00	255.400.000,00	271.386.000,00	15.986.000,00	-	DANA ALOKASI UMUM (DAU)	Melanjutkan hilirisasi dan mengembangkan industri berbasis sumber daya alam untuk meningkatkan nilai tambah di dalam negeri.	Meningkatkan Perekonomian dan Nilai Tambah Meningkatkan Perekonomian dan Nilai Tambah			295.000.000,00	DINAS KOPERASI, USAHA KECIL DAN MENENGAH, PERINDUSTRIAN DAN PERDAGANGAN
3.	**3.30.04**	**PROGRAM STABILISASI HARGA BARANG KEBUTUHAN POKOK DAN BARANG PENTING**	**Meningkatnya Kelancaran Distribusi dan Stabilisasi Barang Kebutuhan Pokok dan Barang Penting**				**-**	**16 Komoditas**	**60.000.000,00**	**60.000.000,00**	**44.843.000,00**	**0,00**							**60.000.000,00**	
	3.30.04.2.02	Pengendalian Harga, dan Stok Barang Kebutuhan Pokok dan Barang Penting di Tingkat Pasar Kabupaten/Kota	-				-	-	30.000.000,00	30.000.000,00	22.663.000,00	-7.337.000,00			Melanjutkan hilirisasi dan mengembangkan industri berbasis sumber daya alam untuk meningkatkan nilai tambah di dalam negeri.	Meningkatkan Perekonomian dan Nilai Tambah Meningkatkan Perekonomian dan Nilai Tambah	Pemkab Tulang Bawang Barat		30.000.000,00	DINAS KOPERASI, USAHA KECIL DAN MENENGAH, PERINDUSTRIAN DAN PERDAGANGAN
	3.30.04.2.02.0001	Pemantauan Harga dan Stok Barang Kebutuhan Pokok dan Barang Penting pada Pelaku Usaha Distribusi Barang dalam 1 (Satu) Kabupaten/Kota																		
			Jumlah Laporan Pemantauan Harga dan Stok Barang Kebutuhan Pokok dan Barang Penting pada Pelaku Usaha Distribusi Barang dalam 1 (Satu) Kabupaten/Kota				1 Laporan	1 Laporan	30.000.000,00	30.000.000,00	22.663.000,00	-7.337.000,00	-	DANA ALOKASI UMUM (DAU)	Melanjutkan hilirisasi dan mengembangkan industri berbasis sumber daya alam untuk meningkatkan nilai tambah di dalam negeri.	Meningkatkan Perekonomian dan Nilai Tambah Meningkatkan Perekonomian dan Nilai Tambah			30.000.000,00	DINAS KOPERASI, USAHA KECIL DAN MENENGAH, PERINDUSTRIAN DAN PERDAGANGAN
	3.30.04.2.03	Pengawasan Pupuk dan Pestisida Bersubsidi di Tingkat Daerah Kabupaten/Kota	-				-	-	30.000.000,00	30.000.000,00	22.180.000,00	-7.820.000,00			Melanjutkan hilirisasi dan mengembangkan industri berbasis sumber daya alam untuk meningkatkan nilai tambah di dalam negeri.	Meningkatkan Perekonomian dan Nilai Tambah Meningkatkan Perekonomian dan Nilai Tambah	Pemkab Tulang Bawang Barat		30.000.000,00	DINAS KOPERASI, USAHA KECIL DAN MENENGAH, PERINDUSTRIAN DAN PERDAGANGAN
	3.30.04.2.03.0003	Pengawasan Penyaluran dan Penggunaan Pupuk dan Pestisida Bersubsidi																		
			Jumlah Laporan Pengawasan Penyaluran dan Penggunaan Pupuk dan Pestisida Bersubsidi dengan Realisasi Minimal 90%				1 Laporan	1 Laporan	30.000.000,00	30.000.000,00	22.180.000,00	-7.820.000,00	-	DANA ALOKASI UMUM (DAU)	Melanjutkan hilirisasi dan mengembangkan industri berbasis sumber daya alam untuk meningkatkan nilai tambah di dalam negeri.	Meningkatkan Perekonomian dan Nilai Tambah Meningkatkan Perekonomian dan Nilai Tambah			30.000.000,00	DINAS KOPERASI, USAHA KECIL DAN MENENGAH, PERINDUSTRIAN DAN PERDAGANGAN
4.	**3.30.06**	**PROGRAM STANDARDISASI DAN PERLINDUNGAN KONSUMEN**	**Meningkatnya Tertib Niaga dan Kelancaram Produk**				**-**	**50 Unit**	**30.000.000,00**	**30.000.000,00**	**14.110.000,00**	**0,00**							**30.000.000,00**	
	3.30.06.2.01	Pelaksanaan Metrologi Legal, Berupa Tera, Tera Ulang, dan Pengawasan	-				-	-	30.000.000,00	30.000.000,00	14.110.000,00	-15.890.000,00			Melanjutkan hilirisasi dan mengembangkan industri berbasis sumber daya alam untuk meningkatkan nilai tambah di dalam negeri.	Meningkatkan Perekonomian dan Nilai Tambah Meningkatkan Perekonomian dan Nilai Tambah	Pemkab Tulang Bawang Barat		30.000.000,00	DINAS KOPERASI, USAHA KECIL DAN MENENGAH, PERINDUSTRIAN DAN PERDAGANGAN
	3.30.06.2.01.0001	Pelaksanaan Metrologi Legal, Berupa Tera, Tera Ulang																		
			Jumlah Alat Ukur, Alat Takar, Alat Timbang, dan Alat Perlengkapan Ditera Ulang				50 Unit	50 Unit	30.000.000,00	30.000.000,00	14.110.000,00	-15.890.000,00	-	DANA ALOKASI UMUM (DAU)	Melanjutkan hilirisasi dan mengembangkan industri berbasis sumber daya alam untuk meningkatkan nilai tambah di dalam negeri.	Meningkatkan Perekonomian dan Nilai Tambah Meningkatkan Perekonomian dan Nilai Tambah			30.000.000,00	DINAS KOPERASI, USAHA KECIL DAN MENENGAH, PERINDUSTRIAN DAN PERDAGANGAN
5.	**3.30.07**	**PROGRAM PENGGUNAAN DAN PEMASARAN PRODUK DALAM NEGERI**	**Meningkatnya Penggunaan dan Pemasaran Produk Dalam Negeri**				**-**	**10 UMKM**	**500.000.000,00**	**500.000.000,00**	**0,00**	**0,00**							**500.000.000,00**	
	3.30.07.2.01	Pelaksanaan Promosi, Pemasaran dan Peningkatan Penggunaan Produk Dalam Negeri	-				-	-	500.000.000,00	500.000.000,00	0,00	-500.000.000,00			Melanjutkan hilirisasi dan mengembangkan industri berbasis sumber daya alam untuk meningkatkan nilai tambah di dalam negeri.	Meningkatkan Perekonomian dan Nilai Tambah Meningkatkan Perekonomian dan Nilai Tambah	Pemkab Tulang Bawang Barat		500.000.000,00	DINAS KOPERASI, USAHA KECIL DAN MENENGAH, PERINDUSTRIAN DAN PERDAGANGAN
	3.30.07.2.01.0005	Pelaksanaan Promosi Penggunaan Produk Dalam Negeri di Tingkat Kabupaten/Kota																		
			Jumlah UMKM yang memperoleh fasilitasi Promosi Penggunaan Produk Dalam Negeri di Tingkat Kabupaten/Kota				20 UMKM	20 UMKM	500.000.000,00	500.000.000,00	0,00	-500.000.000,00	-	DANA ALOKASI UMUM (DAU)	Melanjutkan hilirisasi dan mengembangkan industri berbasis sumber daya alam untuk meningkatkan nilai tambah di dalam negeri.	Meningkatkan Perekonomian dan Nilai Tambah Meningkatkan Perekonomian dan Nilai Tambah			500.000.000,00	DINAS KOPERASI, USAHA KECIL DAN MENENGAH, PERINDUSTRIAN DAN PERDAGANGAN
	3.31	**URUSAN PEMERINTAHAN BIDANG PERINDUSTRIAN**							**665.000.000,00**	**665.000.000,00**	**509.179.000,00**	**-155.821.000,00**							**665.000.000,00**	
1.	**3.31.02**	**PROGRAM PERENCANAAN DAN PEMBANGUNAN INDUSTRI**	**Meningkatnya Realisasi Pembangunan Industri**				**-**	**10 Persen**	**665.000.000,00**	**665.000.000,00**	**509.179.000,00**	**0,00**							**665.000.000,00**	
	3.31.02.2.01	Penyusunan dan Evaluasi Rencana Pembangunan Industri Kabupaten/Kota	-				-	-	665.000.000,00	665.000.000,00	509.179.000,00	-155.821.000,00			Melanjutkan hilirisasi dan mengembangkan industri berbasis sumber daya alam untuk meningkatkan nilai tambah di dalam negeri.	Meningkatkan Perekonomian dan Nilai Tambah Meningkatkan Perekonomian dan Nilai Tambah	Pemkab Tulang Bawang Barat		665.000.000,00	DINAS KOPERASI, USAHA KECIL DAN MENENGAH, PERINDUSTRIAN DAN PERDAGANGAN
	3.31.02.2.01.0003	Koordinasi, Sinkronisasi, dan Pelaksanaan Pembangunan Sumber Daya Industri																		
			Jumlah Dokumen Hasil Koordinasi, Sinkronisasi, dan pelaksanaan Pembangunan Sumber Daya Industri				2 Dokumen	2 Dokumen	210.000.000,00	210.000.000,00	79.065.000,00	-130.935.000,00	-	DANA ALOKASI UMUM (DAU)	Melanjutkan hilirisasi dan mengembangkan industri berbasis sumber daya alam untuk meningkatkan nilai tambah di dalam negeri.	Meningkatkan Perekonomian dan Nilai Tambah Meningkatkan Perekonomian dan Nilai Tambah			210.000.000,00	DINAS KOPERASI, USAHA KECIL DAN MENENGAH, PERINDUSTRIAN DAN PERDAGANGAN
	3.31.02.2.01.0005	Koordinasi, Sinkronisasi, dan Pelaksanaan Pemberdayaan Industri dan Peran Serta Masyarakat																		

NO	KODE	URUSAN / BIDANG URUSAN / PROGRAM / KEGIATAN / SUB KEGIATAN	INDIKATOR PROGRAM / KEGIATAN / SUB KEGIATAN	TARGET AKHIR PERIODE RENSTRA OPD	REALISASI CAPAIAN RENJA OPD TAHUN 2023	PRAKIRAAN CAPAIAN TARGET RENJA OPD TAHUN 2024	CAPAIAN KINERJA DAN KERANGKA PENDANAAN										KELOMPOK SASARAN	PRAKIRAAN MAJU RENCANA TAHUN 2026		PERANGKAT DAERAH PENANGGUNG JAWAB
							TARGET 2025		PAGU INDIKATIF (Rp)			Bertambah/Berkurang (10-12)	LOKASI	SUMBER DANA	PRIORITAS			TARGET	PAGU INDIKATIF (Rp)	
							SEBELUM	SESUDAH	RKPD 2025	APBD 2025	RKPD PERUBAHAN 2025				NASIONAL	DAERAH				
1	2	3	4	5	6	7	8	9	10	11	12	13	14	15	16	17	18	19	20	21
			Jumlah Dokumen Hasil Koordinasi, Sinkronisasi, dan Pelaksanaan Pemberdayaan Industri dan Peran Serta Masyarakat				4 Dokumen	4 Dokumen	455.000.000,00	455.000.000,00	430.114.000,00	-24.886.000,00	-	DANA ALOKASI UMUM (DAU)	Melanjutkan hilirisasi dan mengembangkan industri berbasis sumber daya alam untuk meningkatkan nilai tambah di dalam negeri.	Meningkatkan Perekonomian dan Nilai Tambah Meningkatkan Perekonomian dan Nilai Tambah			455.000.000,00	DINAS KOPERASI, USAHA KECIL DAN MENENGAH, PERINDUSTRIAN DAN PERDAGANGAN
		PASAR PULUNG KENCANA (BLUD)							**1.080.000.000,00**	**1.080.000.000,00**	**1.083.371.749,00**	**3.371.749,00**							**1.080.000.000,00**	
	3	**URUSAN PEMERINTAHAN PILIHAN**							**1.080.000.000,00**	**1.080.000.000,00**	**1.083.371.749,00**	**3.371.749,00**							**1.080.000.000,00**	
	3.30	**URUSAN PEMERINTAHAN BIDANG PERDAGANGAN**							**1.080.000.000,00**	**1.080.000.000,00**	**1.083.371.749,00**	**3.371.749,00**							**1.080.000.000,00**	
1.	**2.17.01**	**PROGRAM PENUNJANG URUSAN PEMERINTAHAN DAERAH KABUPATEN/KOTA**	**Prosentase Terlaksananya Urusan Pemerintahan Derah Kabupaten/Kota**				**-**	**undefined Persen**	**1.080.000.000,00**	**1.080.000.000,00**	**1.083.371.749,00**	**0,00**							**1.080.000.000,00**	
	2.17.01.2.10	Peningkatan Pelayanan BLUD	-				-	-	1.080.000.000,00	1.080.000.000,00	1.083.371.749,00	3.371.749,00			Melanjutkan pengembangan infrastruktur dan meningkatkan lapangan kerja yang berkualitas, mendorong kewirausahaan, mengembangkan industri kreatif serta mengembangkan agromaritim industri di sentra produksi melalui peran aktif koperasi.	Meningkatkan Perekonomian dan Nilai Tambah Meningkatkan Perekonomian dan Nilai Tambah	Pemkab Tulang Bawang Barat		1.080.000.000,00	DINAS KOPERASI, USAHA KECIL DAN MENENGAH, PERINDUSTRIAN DAN PERDAGANGAN
	2.17.01.2.10.0001	Pelayanan dan Penunjang Pelayanan BLUD																		
			Jumlah BLUD yang Menyediakan Pelayanan dan Penunjang Pelayanan				1 Unit Kerja	1 Unit Kerja	1.080.000.000,00	1.080.000.000,00	1.083.371.749,00	3.371.749,00	Kab. Tulang Bawang Barat, Tulang Bawang Tengah, Pulung Kencana	PENDAPATAN ASLI DAERAH (PAD)	Melanjutkan pengembangan infrastruktur dan meningkatkan lapangan kerja yang berkualitas, mendorong kewirausahaan, mengembangkan industri kreatif serta mengembangkan agromaritim industri di sentra produksi melalui peran aktif koperasi.	Meningkatkan Perekonomian dan Nilai Tambah Meningkatkan Perekonomian dan Nilai Tambah			1.080.000.000,00	DINAS KOPERASI, USAHA KECIL DAN MENENGAH, PERINDUSTRIAN DAN PERDAGANGAN
		DINAS PENANAMAN MODAL DAN PELAYANAN PERIZINAN TERPADU SATU PINTU							**5.322.161.194,00**	**5.431.461.729,00**	**5.117.766.857,00**	**-204.394.337,00**							**0,00**	
	2	**URUSAN PEMERINTAHAN WAJIB YANG TIDAK BERKAITAN DENGAN PELAYANAN DASAR**							**5.322.161.194,00**	**5.431.461.729,00**	**5.117.766.857,00**	**-204.394.337,00**							**0,00**	
	2.18	**URUSAN PEMERINTAHAN BIDANG PENANAMAN MODAL**							**5.322.161.194,00**	**5.431.461.729,00**	**5.117.766.857,00**	**-204.394.337,00**							**0,00**	
1.	**2.18.01**	**PROGRAM PENUNJANG URUSAN PEMERINTAHAN DAERAH KABUPATEN/KOTA**	**Prosentase Terlaksananya Urusan Pemerintahan Derah Kabupaten/Kota**				**-**	**100 Persen**	**4.444.161.194,00**	**4.410.461.729,00**	**4.176.766.857,00**	**-4.444.161.194,00**							**0,00**	
	2.18.01.2.01	Perencanaan, Penganggaran, dan Evaluasi Kinerja Perangkat Daerah	-				-	-	35.000.000,00	35.000.000,00	34.000.000,00	-1.000.000,00			Melanjutkan hilirisasi dan mengembangkan industri berbasis sumber daya alam untuk meningkatkan nilai tambah di dalam negeri.	Meningkatkan Perekonomian dan Nilai Tambah Meningkatkan Perekonomian dan Nilai Tambah	Pemkab Tulang Bawang Barat		0,00	DINAS PENANAMAN MODAL DAN PELAYANAN PERIZINAN TERPADU SATU PINTU
	2.18.01.2.01.0001	Penyusunan Dokumen Perencanaan Perangkat Daerah																		
			Jumlah Dokumen Perencanaan Perangkat Daerah				6 Dokumen	6 Dokumen	5.000.000,00	5.000.000,00	5.000.000,00	0,00	Kab. Tulang Bawang Barat, Semua Kecamatan, Semua Kel/Desa	DANA ALOKASI UMUM (DAU)	Melanjutkan hilirisasi dan mengembangkan industri berbasis sumber daya alam untuk meningkatkan nilai tambah di dalam negeri.	Meningkatkan Perekonomian dan Nilai Tambah Meningkatkan Perekonomian dan Nilai Tambah			0,00	DINAS PENANAMAN MODAL DAN PELAYANAN PERIZINAN TERPADU SATU PINTU
	2.18.01.2.01.0002	Koordinasi dan Penyusunan Dokumen RKA-SKPD																		
			Jumlah Dokumen RKA-SKPD dan Laporan Hasil Koordinasi Penyusunan Dokumen RKA-SKPD				2 Dokumen	2 Dokumen	5.000.000,00	5.000.000,00	5.000.000,00	0,00	Kab. Tulang Bawang Barat, Semua Kecamatan, Semua Kel/Desa	DANA ALOKASI UMUM (DAU)	Melanjutkan hilirisasi dan mengembangkan industri berbasis sumber daya alam untuk meningkatkan nilai tambah di dalam negeri.	Meningkatkan Perekonomian dan Nilai Tambah Meningkatkan Perekonomian dan Nilai Tambah			0,00	DINAS PENANAMAN MODAL DAN PELAYANAN PERIZINAN TERPADU SATU PINTU
	2.18.01.2.01.0003	Koordinasi dan Penyusunan Dokumen Perubahan RKA-SKPD																		
			Jumlah Dokumen Perubahan RKA-SKPD dan Laporan Hasil Koordinasi Penyusunan Dokumen Perubahan RKA-SKPD				1 Dokumen	1 Dokumen	5.000.000,00	5.000.000,00	5.000.000,00	0,00	Kab. Tulang Bawang Barat, Semua Kecamatan, Semua Kel/Desa	DANA ALOKASI UMUM (DAU)	Melanjutkan hilirisasi dan mengembangkan industri berbasis sumber daya alam untuk meningkatkan nilai tambah di dalam negeri.	Meningkatkan Perekonomian dan Nilai Tambah Meningkatkan Perekonomian dan Nilai Tambah			0,00	DINAS PENANAMAN MODAL DAN PELAYANAN PERIZINAN TERPADU SATU PINTU
	2.18.01.2.01.0004	Koordinasi dan Penyusunan DPA-SKPD																		
			Jumlah Dokumen DPA-SKPD dan Laporan Hasil Koordinasi Penyusunan Dokumen DPA-SKPD				1 Dokumen	1 Dokumen	5.000.000,00	5.000.000,00	4.000.000,00	-1.000.000,00	Kab. Tulang Bawang Barat, Semua Kecamatan, Semua Kel/Desa	DANA ALOKASI UMUM (DAU)	Melanjutkan hilirisasi dan mengembangkan industri berbasis sumber daya alam untuk meningkatkan nilai tambah di dalam negeri.	Meningkatkan Perekonomian dan Nilai Tambah Meningkatkan Perekonomian dan Nilai Tambah			0,00	DINAS PENANAMAN MODAL DAN PELAYANAN PERIZINAN TERPADU SATU PINTU
	2.18.01.2.01.0005	Koordinasi dan Penyusunan Perubahan DPA- SKPD																		
			Jumlah Dokumen Perubahan DPA-SKPD dan Laporan Hasil Koordinasi Penyusunan Dokumen Perubahan DPA-SKPD				1 Dokumen	1 Dokumen	5.000.000,00	5.000.000,00	5.000.000,00	0,00	Kab. Tulang Bawang Barat, Semua Kecamatan, Semua Kel/Desa	DANA ALOKASI UMUM (DAU)	Melanjutkan hilirisasi dan mengembangkan industri berbasis sumber daya alam untuk meningkatkan nilai tambah di dalam negeri.	Meningkatkan Perekonomian dan Nilai Tambah Meningkatkan Perekonomian dan Nilai Tambah			0,00	DINAS PENANAMAN MODAL DAN PELAYANAN PERIZINAN TERPADU SATU PINTU
	2.18.01.2.01.0006	Koordinasi dan Penyusunan Laporan Capaian Kinerja dan Ikhtisar Realisasi Kinerja SKPD																		

NO	KODE	URUSAN / BIDANG URUSAN / PROGRAM / KEGIATAN / SUB KEGIATAN	INDIKATOR PROGRAM / KEGIATAN / SUB KEGIATAN	TARGET AKHIR PERIODE RENSTRA OPD	REALISASI CAPAIAN RENJA OPD TAHUN 2023	PRAKIRAAN CAPAIAN TARGET RENJA OPD TAHUN 2024	CAPAIAN KINERJA DAN KERANGKA PENDANAAN										KELOMPOK SASARAN	PRAKIRAAN MAJU RENCANA TAHUN 2026		PERANGKAT DAERAH PENANGGUNG JAWAB
							TARGET 2025		PAGU INDIKATIF (Rp)			Bertambah/Berkurang (10-12)	LOKASI	SUMBER DANA	PRIORITAS			TARGET	PAGU INDIKATIF (Rp)	
							SEBELUM	SESUDAH	RKPD 2025	APBD 2025	RKPD PERUBAHAN 2025				NASIONAL	DAERAH				
1	2	3	4	5	6	7	8	9	10	11	12	13	14	15	16	17	18	19	20	21
			Jumlah Laporan Capaian Kinerja dan Ikhtisar Realisasi Kinerja SKPD dan Laporan Hasil Koordinasi Penyusunan Laporan Capaian Kinerja dan Ikhtisar Realisasi Kinerja SKPD				4 Laporan	4 Laporan	5.000.000,00	5.000.000,00	5.000.000,00	0,00	Kab. Tulang Bawang Barat, Semua Kecamatan, Semua Kel/Desa	DANA ALOKASI UMUM (DAU)	Melanjutkan hilirisasi dan mengembangkan industri berbasis sumber daya alam untuk meningkatkan nilai tambah di dalam negeri.	Meningkatkan Perekonomian dan Nilai Tambah Meningkatkan Perekonomian dan Nilai Tambah			0,00	DINAS PENANAMAN MODAL DAN PELAYANAN PERIZINAN TERPADU SATU PINTU
	2.18.01.2.01.0007	Evaluasi Kinerja Perangkat Daerah																		
			Jumlah Laporan Evaluasi Kinerja Perangkat Daerah				4 Laporan	4 Laporan	5.000.000,00	5.000.000,00	5.000.000,00	0,00	Kab. Tulang Bawang Barat, Semua Kecamatan, Semua Kel/Desa	DANA ALOKASI UMUM (DAU)	Melanjutkan hilirisasi dan mengembangkan industri berbasis sumber daya alam untuk meningkatkan nilai tambah di dalam negeri.	Meningkatkan Perekonomian dan Nilai Tambah Meningkatkan Perekonomian dan Nilai Tambah			0,00	DINAS PENANAMAN MODAL DAN PELAYANAN PERIZINAN TERPADU SATU PINTU
	2.18.01.2.02	Administrasi Keuangan Perangkat Daerah	-				-	-	3.522.486.864,00	3.430.987.729,00	3.513.738.107,00	-8.748.757,00			Melanjutkan hilirisasi dan mengembangkan industri berbasis sumber daya alam untuk meningkatkan nilai tambah di dalam negeri.	Meningkatkan Perekonomian dan Nilai Tambah Meningkatkan Perekonomian dan Nilai Tambah	Pemkab Tulang Bawang Barat		0,00	DINAS PENANAMAN MODAL DAN PELAYANAN PERIZINAN TERPADU SATU PINTU
	2.18.01.2.02.0001	Penyediaan Gaji dan Tunjangan ASN																		
			Jumlah Orang yang Menerima Gaji dan Tunjangan ASN				22 Orang/bulan	22 Orang/bulan	3.430.966.864,00	3.347.267.729,00	3.430.018.107,00	-948.757,00	Kab. Tulang Bawang Barat, Semua Kecamatan, Semua Kel/Desa	DANA ALOKASI UMUM (DAU)	Melanjutkan hilirisasi dan mengembangkan industri berbasis sumber daya alam untuk meningkatkan nilai tambah di dalam negeri.	Meningkatkan Perekonomian dan Nilai Tambah Meningkatkan Perekonomian dan Nilai Tambah			0,00	DINAS PENANAMAN MODAL DAN PELAYANAN PERIZINAN TERPADU SATU PINTU
	2.18.01.2.02.0003	Pelaksanaan Penatausahaan dan Pengujian/Verifikasi Keuangan SKPD																		
			Jumlah Dokumen Penatausahaan dan Pengujian/Verifikasi Keuangan SKPD				1 Dokumen	1 Dokumen	86.520.000,00	78.720.000,00	78.720.000,00	-7.800.000,00	Kab. Tulang Bawang Barat, Semua Kecamatan, Semua Kel/Desa	DANA ALOKASI UMUM (DAU)	Melanjutkan hilirisasi dan mengembangkan industri berbasis sumber daya alam untuk meningkatkan nilai tambah di dalam negeri.	Meningkatkan Perekonomian dan Nilai Tambah Meningkatkan Perekonomian dan Nilai Tambah			0,00	DINAS PENANAMAN MODAL DAN PELAYANAN PERIZINAN TERPADU SATU PINTU
	2.18.01.2.02.0005	Koordinasi dan Penyusunan Laporan Keuangan Akhir Tahun SKPD																		
			Jumlah Laporan Keuangan Akhir Tahun SKPD dan Laporan Hasil Koordinasi Penyusunan Laporan Keuangan Akhir Tahun SKPD				1 Laporan	1 Laporan	5.000.000,00	5.000.000,00	5.000.000,00	0,00	Kab. Tulang Bawang Barat, Semua Kecamatan, Semua Kel/Desa	DANA ALOKASI UMUM (DAU)	Melanjutkan hilirisasi dan mengembangkan industri berbasis sumber daya alam untuk meningkatkan nilai tambah di dalam negeri.	Meningkatkan Perekonomian dan Nilai Tambah Meningkatkan Perekonomian dan Nilai Tambah			0,00	DINAS PENANAMAN MODAL DAN PELAYANAN PERIZINAN TERPADU SATU PINTU
	2.18.01.2.03	Administrasi Barang Milik Daerah pada Perangkat Daerah	-				-	-	0,00	12.400.000,00	12.400.000,00	12.400.000,00			Melanjutkan hilirisasi dan mengembangkan industri berbasis sumber daya alam untuk meningkatkan nilai tambah di dalam negeri.	Meningkatkan Perekonomian dan Nilai Tambah Meningkatkan Perekonomian dan Nilai Tambah	Pemkab Tulang Bawang Barat		0,00	DINAS PENANAMAN MODAL DAN PELAYANAN PERIZINAN TERPADU SATU PINTU
	2.18.01.2.03.0006	Penatausahaan Barang Milik Daerah pada SKPD																		
			Jumlah Laporan Penatausahaan Barang Milik Daerah pada SKPD				-	1 Laporan	0,00	12.400.000,00	12.400.000,00	12.400.000,00	Kab. Tulang Bawang Barat, Semua Kecamatan, Semua Kel/Desa	DANA ALOKASI UMUM (DAU)	Melanjutkan hilirisasi dan mengembangkan industri berbasis sumber daya alam untuk meningkatkan nilai tambah di dalam negeri.	Meningkatkan Perekonomian dan Nilai Tambah Meningkatkan Perekonomian dan Nilai Tambah			0,00	DINAS PENANAMAN MODAL DAN PELAYANAN PERIZINAN TERPADU SATU PINTU
	2.18.01.2.06	Administrasi Umum Perangkat Daerah	-				-	-	64.036.330,00	76.704.000,00	56.328.750,00	-7.707.580,00			Melanjutkan hilirisasi dan mengembangkan industri berbasis sumber daya alam untuk meningkatkan nilai tambah di dalam negeri.	Meningkatkan Perekonomian dan Nilai Tambah Meningkatkan Perekonomian dan Nilai Tambah	Pemkab Tulang Bawang Barat		0,00	DINAS PENANAMAN MODAL DAN PELAYANAN PERIZINAN TERPADU SATU PINTU
	2.18.01.2.06.0002	Penyediaan Peralatan dan Perlengkapan Kantor																		
			Jumlah Paket Peralatan dan Perlengkapan Kantor yang Disediakan				1 Paket	1 Paket	12.636.330,00	13.304.000,00	17.928.750,00	5.292.420,00	Kab. Tulang Bawang Barat, Semua Kecamatan, Semua Kel/Desa	DANA ALOKASI UMUM (DAU)	Melanjutkan hilirisasi dan mengembangkan industri berbasis sumber daya alam untuk meningkatkan nilai tambah di dalam negeri.	Meningkatkan Perekonomian dan Nilai Tambah Meningkatkan Perekonomian dan Nilai Tambah			0,00	DINAS PENANAMAN MODAL DAN PELAYANAN PERIZINAN TERPADU SATU PINTU
	2.18.01.2.06.0005	Penyediaan Barang Cetakan dan Penggandaan																		
			Jumlah Paket Barang Cetakan dan Penggandaan yang Disediakan				1 Paket	1 Paket	11.400.000,00	13.400.000,00	17.400.000,00	6.000.000,00	Kab. Tulang Bawang Barat, Semua Kecamatan, Semua Kel/Desa	DANA ALOKASI UMUM (DAU)	Melanjutkan hilirisasi dan mengembangkan industri berbasis sumber daya alam untuk meningkatkan nilai tambah di dalam negeri.	Meningkatkan Perekonomian dan Nilai Tambah Meningkatkan Perekonomian dan Nilai Tambah			0,00	DINAS PENANAMAN MODAL DAN PELAYANAN PERIZINAN TERPADU SATU PINTU
	2.18.01.2.06.0009	Penyelenggaraan Rapat Koordinasi dan Konsultasi SKPD																		
			Jumlah Laporan Penyelenggaraan Rapat Koordinasi dan Konsultasi SKPD				30 Laporan	30 Laporan	40.000.000,00	50.000.000,00	21.000.000,00	-19.000.000,00	Kab. Tulang Bawang Barat, Semua Kecamatan, Semua Kel/Desa	DANA ALOKASI UMUM (DAU)	Melanjutkan hilirisasi dan mengembangkan industri berbasis sumber daya alam untuk meningkatkan nilai tambah di dalam negeri.	Meningkatkan Perekonomian dan Nilai Tambah Meningkatkan Perekonomian dan Nilai Tambah			0,00	DINAS PENANAMAN MODAL DAN PELAYANAN PERIZINAN TERPADU SATU PINTU
	2.18.01.2.07	Pengadaan Barang Milik Daerah Penunjang Urusan Pemerintah Daerah	-				-	-	335.000.000,00	355.000.000,00	65.000.000,00	-270.000.000,00			Melanjutkan hilirisasi dan mengembangkan industri berbasis sumber daya alam untuk meningkatkan nilai tambah di dalam negeri.	Meningkatkan Perekonomian dan Nilai Tambah Meningkatkan Perekonomian dan Nilai Tambah	Pemkab Tulang Bawang Barat		0,00	DINAS PENANAMAN MODAL DAN PELAYANAN PERIZINAN TERPADU SATU PINTU
	2.18.01.2.07.0006	Pengadaan Peralatan dan Mesin Lainnya																		

NO	KODE	URUSAN / BIDANG URUSAN / PROGRAM / KEGIATAN / SUB KEGIATAN	INDIKATOR PROGRAM / KEGIATAN / SUB KEGIATAN	TARGET AKHIR PERIODE RENSTRA OPD	REALISASI CAPAIAN RENJA OPD TAHUN 2023	PRAKIRAAN CAPAIAN TARGET RENJA OPD TAHUN 2024	CAPAIAN KINERJA DAN KERANGKA PENDANAAN										KELOMPOK SASARAN	PRAKIRAAN MAJU RENCANA TAHUN 2026		PERANGKAT DAERAH PENANGGUNG JAWAB
							TARGET 2025		PAGU INDIKATIF (Rp)			Bertambah/Berkurang (10-12)	LOKASI	SUMBER DANA	PRIORITAS			TARGET	PAGU INDIKATIF (Rp)	
							SEBELUM	SESUDAH	RKPD 2025	APBD 2025	RKPD PERUBAHAN 2025				NASIONAL	DAERAH				
1	2	3	4	5	6	7	8	9	10	11	12	13	14	15	16	17	18	19	20	21
			Jumlah Unit Peralatan dan Mesin Lainnya yang Disediakan				2 Unit	2 Unit	335.000.000,00	355.000.000,00	65.000.000,00	-270.000.000,00	Kab. Tulang Bawang Barat, Semua Kecamatan, Semua Kel/Desa	DANA ALOKASI UMUM (DAU)	Melanjutkan hilirisasi dan mengembangkan industri berbasis sumber daya alam untuk meningkatkan nilai tambah di dalam negeri.	Meningkatkan Perekonomian dan Nilai Tambah Meningkatkan Perekonomian dan Nilai Tambah			0,00	DINAS PENANAMAN MODAL DAN PELAYANAN PERIZINAN TERPADU SATU PINTU
	2.18.01.2.08	Penyediaan Jasa Penunjang Urusan Pemerintahan Daerah	-				-	-	437.268.000,00	435.000.000,00	456.000.000,00	18.732.000,00			Melanjutkan hilirisasi dan mengembangkan industri berbasis sumber daya alam untuk meningkatkan nilai tambah di dalam negeri.	Meningkatkan Perekonomian dan Nilai Tambah Meningkatkan Perekonomian dan Nilai Tambah	Pemkab Tulang Bawang Barat		0,00	DINAS PENANAMAN MODAL DAN PELAYANAN PERIZINAN TERPADU SATU PINTU
	2.18.01.2.08.0002	Penyediaan Jasa Komunikasi, Sumber Daya Air dan Listrik																		
			Jumlah Laporan Penyediaan Jasa Komunikasi, Sumber Daya Air dan Listrik yang Disediakan				1 Laporan	1 Laporan	98.400.000,00	98.400.000,00	98.400.000,00	0,00	Kab. Tulang Bawang Barat, Semua Kecamatan, Semua Kel/Desa	DANA ALOKASI UMUM (DAU)	Melanjutkan hilirisasi dan mengembangkan industri berbasis sumber daya alam untuk meningkatkan nilai tambah di dalam negeri.	Meningkatkan Perekonomian dan Nilai Tambah Meningkatkan Perekonomian dan Nilai Tambah			0,00	DINAS PENANAMAN MODAL DAN PELAYANAN PERIZINAN TERPADU SATU PINTU
	2.18.01.2.08.0004	Penyediaan Jasa Pelayanan Umum Kantor																		
			Jumlah Laporan Penyediaan Jasa Pelayanan Umum Kantor yang Disediakan				1 Laporan	1 Laporan	338.868.000,00	336.600.000,00	357.600.000,00	18.732.000,00	Kab. Tulang Bawang Barat, Semua Kecamatan, Semua Kel/Desa	DANA ALOKASI UMUM (DAU)	Melanjutkan hilirisasi dan mengembangkan industri berbasis sumber daya alam untuk meningkatkan nilai tambah di dalam negeri.	Meningkatkan Perekonomian dan Nilai Tambah Meningkatkan Perekonomian dan Nilai Tambah			0,00	DINAS PENANAMAN MODAL DAN PELAYANAN PERIZINAN TERPADU SATU PINTU
	2.18.01.2.09	Pemeliharaan Barang Milik Daerah Penunjang Urusan Pemerintahan Daerah	-				-	-	50.370.000,00	65.370.000,00	39.300.000,00	-11.070.000,00			Melanjutkan hilirisasi dan mengembangkan industri berbasis sumber daya alam untuk meningkatkan nilai tambah di dalam negeri.	Meningkatkan Perekonomian dan Nilai Tambah Meningkatkan Perekonomian dan Nilai Tambah	Pemkab Tulang Bawang Barat		0,00	DINAS PENANAMAN MODAL DAN PELAYANAN PERIZINAN TERPADU SATU PINTU
	2.18.01.2.09.0002	Penyediaan Jasa Pemeliharaan, Biaya Pemeliharaan, Pajak dan Perizinan Kendaraan Dinas Operasional atau Lapangan																		
			Jumlah Kendaraan Dinas Operasional atau Lapangan yang Dipelihara dan dibayarkan Pajak dan Perizinannya				2 Unit	2 Unit	45.370.000,00	60.370.000,00	34.300.000,00	-11.070.000,00	Kab. Tulang Bawang Barat, Semua Kecamatan, Semua Kel/Desa	DANA ALOKASI UMUM (DAU)	Melanjutkan hilirisasi dan mengembangkan industri berbasis sumber daya alam untuk meningkatkan nilai tambah di dalam negeri.	Meningkatkan Perekonomian dan Nilai Tambah Meningkatkan Perekonomian dan Nilai Tambah			0,00	DINAS PENANAMAN MODAL DAN PELAYANAN PERIZINAN TERPADU SATU PINTU
	2.18.01.2.09.0006	Pemeliharaan Peralatan dan Mesin Lainnya																		
			Jumlah Peralatan dan Mesin Lainnya yang Dipelihara				2 Unit	2 Unit	5.000.000,00	5.000.000,00	5.000.000,00	0,00	Kab. Tulang Bawang Barat, Semua Kecamatan, Semua Kel/Desa	DANA ALOKASI UMUM (DAU)	Melanjutkan hilirisasi dan mengembangkan industri berbasis sumber daya alam untuk meningkatkan nilai tambah di dalam negeri.	Meningkatkan Perekonomian dan Nilai Tambah Meningkatkan Perekonomian dan Nilai Tambah			0,00	DINAS PENANAMAN MODAL DAN PELAYANAN PERIZINAN TERPADU SATU PINTU
2.	**2.18.02**	**PROGRAM PENGEMBANGAN IKLIM PENANAMAN MODAL**	**Meningkatkan Iklim Investasi**				**-**		**35.000.000,00**	**35.000.000,00**	**35.000.000,00**	**-35.000.000,00**							**0,00**	
	2.18.02.2.01	Penetapan Pemberian Fasilitas/Insentif Dibidang Penanaman Modal yang Menjadi Kewenangan Daerah Kabupaten/Kota	-				-	-	35.000.000,00	35.000.000,00	35.000.000,00	0,00			Melanjutkan hilirisasi dan mengembangkan industri berbasis sumber daya alam untuk meningkatkan nilai tambah di dalam negeri.	Meningkatkan Perekonomian dan Nilai Tambah Meningkatkan Perekonomian dan Nilai Tambah	Pemkab Tulang Bawang Barat		0,00	DINAS PENANAMAN MODAL DAN PELAYANAN PERIZINAN TERPADU SATU PINTU
	2.18.02.2.01.0001	Penetapan Kebijakan Daerah Mengenai Pemberian Fasilitas/Insentif dan Kemudahan Penanaman Modal																		
			Jumlah Peraturan Daerah/Provinsi dalam Pemberian Fasilitas/Insentif dan Kemudahan Penanaman Modal				1 Dokumen	1 Dokumen	35.000.000,00	35.000.000,00	35.000.000,00	0,00	Kab. Tulang Bawang Barat, Semua Kecamatan, Semua Kel/Desa	DANA ALOKASI UMUM (DAU)	Melanjutkan hilirisasi dan mengembangkan industri berbasis sumber daya alam untuk meningkatkan nilai tambah di dalam negeri.	Meningkatkan Perekonomian dan Nilai Tambah Meningkatkan Perekonomian dan Nilai Tambah			0,00	DINAS PENANAMAN MODAL DAN PELAYANAN PERIZINAN TERPADU SATU PINTU
3.	**2.18.03**	**PROGRAM PROMOSI PENANAMAN MODAL**	**Meningkatnya Jangkauan Promosi Penanaman Modal**				**-**	**100 Persen**	**50.000.000,00**	**150.000.000,00**	**100.000.000,00**	**-50.000.000,00**							**0,00**	
	2.18.03.2.01	Penyelenggaraan Promosi Penanaman Modal yang Menjadi Kewenangan Daerah Kabupaten/Kota	-				-	-	50.000.000,00	150.000.000,00	100.000.000,00	50.000.000,00			Melanjutkan hilirisasi dan mengembangkan industri berbasis sumber daya alam untuk meningkatkan nilai tambah di dalam negeri.	Meningkatkan Perekonomian dan Nilai Tambah Meningkatkan Perekonomian dan Nilai Tambah	Pemkab Tulang Bawang Barat		0,00	DINAS PENANAMAN MODAL DAN PELAYANAN PERIZINAN TERPADU SATU PINTU
	2.18.03.2.01.0002	Pelaksanaan Kegiatan Promosi Penanaman Modal Daerah Kabupaten/Kota																		
			Jumlah Dokumen Hasil Kegiatan Promosi Penanaman Modal Kabupaten/Kota				1 Dokumen	1 Dokumen	50.000.000,00	150.000.000,00	100.000.000,00	50.000.000,00	Kab. Tulang Bawang Barat, Semua Kecamatan, Semua Kel/Desa	DANA ALOKASI UMUM (DAU)	Melanjutkan hilirisasi dan mengembangkan industri berbasis sumber daya alam untuk meningkatkan nilai tambah di dalam negeri.	Meningkatkan Perekonomian dan Nilai Tambah Meningkatkan Perekonomian dan Nilai Tambah			0,00	DINAS PENANAMAN MODAL DAN PELAYANAN PERIZINAN TERPADU SATU PINTU
4.	**2.18.04**	**PROGRAM PELAYANAN PENANAMAN MODAL**	**Meningkatnya Perizinan Berusaha Berbasis Resiko**				**-**	**100 Persen**	**753.000.000,00**	**796.000.000,00**	**776.000.000,00**	**-753.000.000,00**							**0,00**	
	2.18.04.2.01	Pelayanan Perizinan dan Non Perizinan Secara Terpadu Satu Pintu dibidang Penanaman Modal yang Menjadi Kewenangan Daerah Kabupaten/ Kota	-				-	-	753.000.000,00	796.000.000,00	776.000.000,00	23.000.000,00			Melanjutkan hilirisasi dan mengembangkan industri berbasis sumber daya alam untuk meningkatkan nilai tambah di dalam negeri.	Meningkatkan Perekonomian dan Nilai Tambah Meningkatkan Perekonomian dan Nilai Tambah	Pemkab Tulang Bawang Barat		0,00	DINAS PENANAMAN MODAL DAN PELAYANAN PERIZINAN TERPADU SATU PINTU
	2.18.04.2.01.0006	Penyediaan Pelayanan Perizinan Berusaha melalui Sistem Perizinan Berusaha Berbasis Risiko Terintegrasi secara Elektronik																		

NO	KODE	URUSAN / BIDANG URUSAN / PROGRAM / KEGIATAN / SUB KEGIATAN	INDIKATOR PROGRAM / KEGIATAN / SUB KEGIATAN	TARGET AKHIR PERIODE RENSTRA OPD	REALISASI CAPAIAN RENJA OPD TAHUN 2023	PRAKIRAAN CAPAIAN TARGET RENJA OPD TAHUN 2024	CAPAIAN KINERJA DAN KERANGKA PENDANAAN										KELOMPOK SASARAN	PRAKIRAAN MAJU RENCANA TAHUN 2026		PERANGKAT DAERAH PENANGGUNG JAWAB
							TARGET 2025		PAGU INDIKATIF (Rp)			Bertambah/Berkurang (10-12)	LOKASI	SUMBER DANA	PRIORITAS			TARGET	PAGU INDIKATIF (Rp)	
							SEBELUM	SESUDAH	RKPD 2025	APBD 2025	RKPD PERUBAHAN 2025				NASIONAL	DAERAH				
1	2	3	4	5	6	7	8	9	10	11	12	13	14	15	16	17	18	19	20	21
			Jumlah Pelaku Usaha yang Mendapatkan Pelayanan Perizinan Berusaha melalui Sistem Perizinan Berusaha Berbasis Risiko Terintegrasi secara Elektronik				0 Pelaku Usaha	0 Pelaku Usaha	703.000.000,00	746.000.000,00	746.000.000,00	43.000.000,00	Kab. Tulang Bawang Barat, Semua Kecamatan, Semua Kel/Desa	DANA ALOKASI UMUM (DAU)	Melanjutkan hilirisasi dan mengembangkan industri berbasis sumber daya alam untuk meningkatkan nilai tambah di dalam negeri.	Meningkatkan Perekonomian dan Nilai Tambah Meningkatkan Perekonomian dan Nilai Tambah			0,00	DINAS PENANAMAN MODAL DAN PELAYANAN PERIZINAN TERPADU SATU PINTU
	2.18.04.2.01.0008	Pemantauan, analisis, evaluasi, dan pelaporan di bidang perizinan berusaha berbasis risiko																		
			Jumlah Kegiatan Usaha yang mendapat pemantauan, analisis, evaluasi, dan pelaporan di bidang perizinan berusaha berbasis risiko Lintas Daerah Kabupaten/Kota bagi Kegiatan Usaha Dari Pelaku Usaha				0 Kegiatan Usaha	0 Kegiatan Usaha	50.000.000,00	50.000.000,00	30.000.000,00	-20.000.000,00	Kab. Tulang Bawang Barat, Semua Kecamatan, Semua Kel/Desa	DANA ALOKASI UMUM (DAU)	Melanjutkan hilirisasi dan mengembangkan industri berbasis sumber daya alam untuk meningkatkan nilai tambah di dalam negeri.	Meningkatkan Perekonomian dan Nilai Tambah Meningkatkan Perekonomian dan Nilai Tambah			0,00	DINAS PENANAMAN MODAL DAN PELAYANAN PERIZINAN TERPADU SATU PINTU
5.	**2.18.05**	**PROGRAM PENGENDALIAN PELAKSANAAN PENANAMAN MODAL**	**-**				**-**	**-**	**0,00**	**0,00**	**0,00**	**0,00**							**0,00**	
	2.18.05.2.01	Pengendalian Pelaksanaan Penanaman Modal yang Menjadi Kewenangan Daerah Kabupaten/Kota	-				-	-	0,00	0,00	0,00	0,00			-	Meningkatkan Perekonomian dan Nilai Tambah Meningkatkan Perekonomian dan Nilai Tambah	-		0,00	DINAS PENANAMAN MODAL DAN PELAYANAN PERIZINAN TERPADU SATU PINTU
	2.18.05.2.01.0004	Penyelesaian Permasalahan dan Hambatan yang dihadapi Pelaku Usaha dalam merealisasikan Kegiatan Usahanya																		
			Jumlah Penyelesaian Permasalahan dan Hambatan yang dihadapi Pelaku Usaha dalam merealisasikan Kegiatan Usahanya				1 Kegiatan Usaha.	1 Kegiatan Usaha.	0,00	0,00	0,00	0,00	Kab. Tulang Bawang Barat, Semua Kecamatan, Semua Kel/Desa	DANA ALOKASI UMUM (DAU)	-	Meningkatkan Perekonomian dan Nilai Tambah Meningkatkan Perekonomian dan Nilai Tambah			0,00	DINAS PENANAMAN MODAL DAN PELAYANAN PERIZINAN TERPADU SATU PINTU
	2.18.05.2.01.0005	Bimbingan Teknis kepada Pelaku Usaha																		
			Jumlah Pelaku Usaha yang Mengikuti Bimbingan Teknis/ Sosialisasi Implementasi Perizinan Berusaha Berbasis Risiko dan Pengawasan Perizinan Berusaha Berbasis Risiko				900 Pelaku Usaha	900 Pelaku Usaha	0,00	0,00	0,00	0,00	Kab. Tulang Bawang Barat, Semua Kecamatan, Semua Kel/Desa	DANA ALOKASI UMUM (DAU)	-	Meningkatkan Perekonomian dan Nilai Tambah Meningkatkan Perekonomian dan Nilai Tambah			0,00	DINAS PENANAMAN MODAL DAN PELAYANAN PERIZINAN TERPADU SATU PINTU
	2.18.05.2.01.0006	Pengawasan Penanaman Modal																		
			Jumlah Kegiatan Usaha dari Pelaku Usaha yang Telah Dianalisa dan Diverifikasi Data, Profil dan Informasi Kegiatan Usaha dari Pelaku Dllakukan Inspeksi Lapangan ; serta Dllakukan Evaluasi Penilaian Kepatuhan Pelaksanaan Perizinan Berusaha				14 Kegiatan Usaha	14 Kegiatan Usaha	0,00	0,00	0,00	0,00	Kab. Tulang Bawang Barat, Semua Kecamatan, Semua Kel/Desa	DANA ALOKASI UMUM (DAU)	-	Meningkatkan Perekonomian dan Nilai Tambah Meningkatkan Perekonomian dan Nilai Tambah			0,00	DINAS PENANAMAN MODAL DAN PELAYANAN PERIZINAN TERPADU SATU PINTU
6.	**2.18.06**	**PROGRAM PENGELOLAAN DATA DAN SISTEM INFORMASI PENANAMAN MODAL**	**Meningkatnya Pemanfaatan dan Informasi Penanaman Modal**				**-**	**100 Persen**	**40.000.000,00**	**40.000.000,00**	**30.000.000,00**	**-40.000.000,00**							**0,00**	
	2.18.06.2.01	Pengelolaan Data dan Informasi Perizinan dan Non Perizinan yang Terintegrasi pada Tingkat Daerah Kabupaten/Kota	-				-	-	40.000.000,00	40.000.000,00	30.000.000,00	-10.000.000,00			Melanjutkan hilirisasi dan mengembangkan industri berbasis sumber daya alam untuk meningkatkan nilai tambah di dalam negeri.	Meningkatkan Perekonomian dan Nilai Tambah Meningkatkan Perekonomian dan Nilai Tambah	Pemkab Tulang Bawang Barat		0,00	DINAS PENANAMAN MODAL DAN PELAYANAN PERIZINAN TERPADU SATU PINTU
	2.18.06.2.01.0002	Pengolahan, Penyajian dan Pemanfaatan Data dan Informasi Perizinan Berbasis Sistem Pelayanan Perizinan Berusaha Terintegrasi secara Elektronik																		
			Jumlah Data dan Informasi Perizinan Berbasis Sistem Pelayanan Perizinan Berusaha Terintegrasi secara Elektronik yang Diolah, Dikaji dan Dimanfaatkan				0 Dokumen	0 Dokumen	40.000.000,00	40.000.000,00	30.000.000,00	-10.000.000,00	Kab. Tulang Bawang Barat, Semua Kecamatan, Semua Kel/Desa	DANA ALOKASI UMUM (DAU)	Melanjutkan hilirisasi dan mengembangkan industri berbasis sumber daya alam untuk meningkatkan nilai tambah di dalam negeri.	Meningkatkan Perekonomian dan Nilai Tambah Meningkatkan Perekonomian dan Nilai Tambah			0,00	DINAS PENANAMAN MODAL DAN PELAYANAN PERIZINAN TERPADU SATU PINTU
		DINAS PEMUDA, OLAHRAGA DAN PARIWISATA							**6.785.042.407,00**	**6.574.708.296,00**	**5.603.831.778,00**	**-1.181.210.629,00**							**6.925.933.568,00**	
	2	**URUSAN PEMERINTAHAN WAJIB YANG TIDAK BERKAITAN DENGAN PELAYANAN DASAR**							**4.735.282.407,00**	**4.465.098.296,00**	**4.006.678.478,00**	**-728.603.929,00**							**4.595.933.568,00**	
	2.19	**URUSAN PEMERINTAHAN BIDANG KEPEMUDAAN DAN OLAHRAGA**							**4.735.282.407,00**	**4.465.098.296,00**	**4.006.678.478,00**	**-728.603.929,00**							**4.595.933.568,00**	
1.	**2.19.01**	**PROGRAM PENUNJANG URUSAN PEMERINTAHAN DAERAH KABUPATEN/KOTA**	**Prosentase Terlaksananya Urusan Pemerintahan Derah Kabupaten/Kota**				**-**	**100 Persen**	**2.945.282.407,00**	**3.120.098.296,00**	**3.071.323.478,00**	**95.651.161,00**							**3.040.933.568,00**	
	2.19.01.2.01	Perencanaan, Penganggaran, dan Evaluasi Kinerja Perangkat Daerah	-				-	-	24.500.000,00	24.500.000,00	20.421.700,00	-4.078.300,00			Memperkuat pembangunan sumber daya manusia (SDM), sains, teknologi, pendidikan, kesehatan, prestasi olahraga, kesetaraan gender, serta penguatan peran perempuan, pemuda (generasi milenial dan generasi Z), dan penyandang disabilitas.	Penanggulangan Kemiskinan Penanggulangan Kemiskinan	Pemkab Tulang Bawang Barat		42.000.000,00	DINAS PEMUDA, OLAHRAGA DAN PARIWISATA
	2.19.01.2.01.0001	Penyusunan Dokumen Perencanaan Perangkat Daerah																		

NO	KODE	URUSAN / BIDANG URUSAN / PROGRAM / KEGIATAN / SUB KEGIATAN	INDIKATOR PROGRAM / KEGIATAN / SUB KEGIATAN	TARGET AKHIR PERIODE RENSTRA OPD	REALISASI CAPAIAN RENJA OPD TAHUN 2023	PRAKIRAAN CAPAIAN TARGET RENJA OPD TAHUN 2024	CAPAIAN KINERJA DAN KERANGKA PENDANAAN										KELOMPOK SASARAN	PRAKIRAAN MAJU RENCANA TAHUN 2026		PERANGKAT DAERAH PENANGGUNG JAWAB
							TARGET 2025		PAGU INDIKATIF (Rp)			Bertambah/Berkurang (10-12)	LOKASI	SUMBER DANA	PRIORITAS			TARGET	PAGU INDIKATIF (Rp)	
							SEBELUM	SESUDAH	RKPD 2025	APBD 2025	RKPD PERUBAHAN 2025				NASIONAL	DAERAH				
1	2	3	4	5	6	7	8	9	10	11	12	13	14	15	16	17	18	19	20	21
			Jumlah Dokumen Perencanaan Perangkat Daerah				2 Dokumen	2 Dokumen	3.500.000,00	3.500.000,00	3.620.000,00	120.000,00	Kab. Tulang Bawang Barat, Tulang Bawang Tengah, Pulung Kencana	DANA ALOKASI UMUM (DAU)	Memperkuat pembangunan sumber daya manusia (SDM), sains, teknologi, pendidikan, kesehatan, prestasi olahraga, kesetaraan gender, serta penguatan peran perempuan, pemuda (generasi milenial dan generasi Z), dan penyandang disabilitas.	Penanggulangan Kemiskinan Penanggulangan Kemiskinan			6.000.000,00	DINAS PEMUDA, OLAHRAGA DAN PARIWISATA
	2.19.01.2.01.0002	Koordinasi dan Penyusunan Dokumen RKA-SKPD																		
			Jumlah Dokumen RKA-SKPD dan Laporan Hasil Koordinasi Penyusunan Dokumen RKA-SKPD				1 Dokumen	1 Dokumen	3.500.000,00	3.500.000,00	2.194.900,00	-1.305.100,00	Kab. Tulang Bawang Barat, Tulang Bawang Tengah, Pulung Kencana	DANA ALOKASI UMUM (DAU)	Memperkuat pembangunan sumber daya manusia (SDM), sains, teknologi, pendidikan, kesehatan, prestasi olahraga, kesetaraan gender, serta penguatan peran perempuan, pemuda (generasi milenial dan generasi Z), dan penyandang disabilitas.	Penanggulangan Kemiskinan Penanggulangan Kemiskinan			6.000.000,00	DINAS PEMUDA, OLAHRAGA DAN PARIWISATA
	2.19.01.2.01.0003	Koordinasi dan Penyusunan Dokumen Perubahan RKA-SKPD																		
			Jumlah Dokumen Perubahan RKA-SKPD dan Laporan Hasil Koordinasi Penyusunan Dokumen Perubahan RKA-SKPD				1 Dokumen	1 Dokumen	3.500.000,00	3.500.000,00	2.249.800,00	-1.250.200,00	Kab. Tulang Bawang Barat, Tulang Bawang Tengah, Pulung Kencana	DANA ALOKASI UMUM (DAU)	Memperkuat pembangunan sumber daya manusia (SDM), sains, teknologi, pendidikan, kesehatan, prestasi olahraga, kesetaraan gender, serta penguatan peran perempuan, pemuda (generasi milenial dan generasi Z), dan penyandang disabilitas.	Penanggulangan Kemiskinan Penanggulangan Kemiskinan			6.000.000,00	DINAS PEMUDA, OLAHRAGA DAN PARIWISATA
	2.19.01.2.01.0004	Koordinasi dan Penyusunan DPA-SKPD																		
			Jumlah Dokumen DPA-SKPD dan Laporan Hasil Koordinasi Penyusunan Dokumen DPA-SKPD				1 Dokumen	1 Dokumen	3.500.000,00	3.500.000,00	2.967.200,00	-532.800,00	Kab. Tulang Bawang Barat, Tulang Bawang Tengah, Pulung Kencana	DANA ALOKASI UMUM (DAU)	Memperkuat pembangunan sumber daya manusia (SDM), sains, teknologi, pendidikan, kesehatan, prestasi olahraga, kesetaraan gender, serta penguatan peran perempuan, pemuda (generasi milenial dan generasi Z), dan penyandang disabilitas.	Penanggulangan Kemiskinan Penanggulangan Kemiskinan			6.000.000,00	DINAS PEMUDA, OLAHRAGA DAN PARIWISATA
	2.19.01.2.01.0005	Koordinasi dan Penyusunan Perubahan DPA- SKPD																		
			Jumlah Dokumen Perubahan DPA-SKPD dan Laporan Hasil Koordinasi Penyusunan Dokumen Perubahan DPA-SKPD				1 Dokumen	1 Dokumen	3.500.000,00	3.500.000,00	2.427.400,00	-1.072.600,00	Kab. Tulang Bawang Barat, Tulang Bawang Tengah, Pulung Kencana	DANA ALOKASI UMUM (DAU)	Memperkuat pembangunan sumber daya manusia (SDM), sains, teknologi, pendidikan, kesehatan, prestasi olahraga, kesetaraan gender, serta penguatan peran perempuan, pemuda (generasi milenial dan generasi Z), dan penyandang disabilitas.	Penanggulangan Kemiskinan Penanggulangan Kemiskinan			6.000.000,00	DINAS PEMUDA, OLAHRAGA DAN PARIWISATA
	2.19.01.2.01.0006	Koordinasi dan Penyusunan Laporan Capaian Kinerja dan Ikhtisar Realisasi Kinerja SKPD																		
			Jumlah Laporan Capaian Kinerja dan Ikhtisar Realisasi Kinerja SKPD dan Laporan Hasil Koordinasi Penyusunan Laporan Capaian Kinerja dan Ikhtisar Realisasi Kinerja SKPD				1 Laporan	1 Laporan	3.500.000,00	3.500.000,00	4.000.000,00	500.000,00	Kab. Tulang Bawang Barat, Tulang Bawang Tengah, Pulung Kencana	DANA ALOKASI UMUM (DAU)	Memperkuat pembangunan sumber daya manusia (SDM), sains, teknologi, pendidikan, kesehatan, prestasi olahraga, kesetaraan gender, serta penguatan peran perempuan, pemuda (generasi milenial dan generasi Z), dan penyandang disabilitas.	Penanggulangan Kemiskinan Penanggulangan Kemiskinan			6.000.000,00	DINAS PEMUDA, OLAHRAGA DAN PARIWISATA
	2.19.01.2.01.0007	Evaluasi Kinerja Perangkat Daerah																		
			Jumlah Laporan Evaluasi Kinerja Perangkat Daerah				1 Laporan	1 Laporan	3.500.000,00	3.500.000,00	2.962.400,00	-537.600,00	Kab. Tulang Bawang Barat, Tulang Bawang Tengah, Pulung Kencana	DANA ALOKASI UMUM (DAU)	Memperkuat pembangunan sumber daya manusia (SDM), sains, teknologi, pendidikan, kesehatan, prestasi olahraga, kesetaraan gender, serta penguatan peran perempuan, pemuda (generasi milenial dan generasi Z), dan penyandang disabilitas.	Penanggulangan Kemiskinan Penanggulangan Kemiskinan			6.000.000,00	DINAS PEMUDA, OLAHRAGA DAN PARIWISATA
	2.19.01.2.02	Administrasi Keuangan Perangkat Daerah	-				-	-	2.347.688.407,00	2.342.154.296,00	2.380.829.778,00	33.141.371,00			Memperkuat pembangunan sumber daya manusia (SDM), sains, teknologi, pendidikan, kesehatan, prestasi olahraga, kesetaraan gender, serta penguatan peran perempuan, pemuda (generasi milenial dan generasi Z), dan penyandang disabilitas.	Penanggulangan Kemiskinan Penanggulangan Kemiskinan	Pemkab Tulang Bawang Barat		2.281.733.568,00	DINAS PEMUDA, OLAHRAGA DAN PARIWISATA

NO	KODE	URUSAN / BIDANG URUSAN / PROGRAM / KEGIATAN / SUB KEGIATAN	INDIKATOR PROGRAM / KEGIATAN / SUB KEGIATAN	TARGET AKHIR PERIODE RENSTRA OPD	REALISASI CAPAIAN RENJA OPD TAHUN 2023	PRAKIRAAN CAPAIAN TARGET RENJA OPD TAHUN 2024	CAPAIAN KINERJA DAN KERANGKA PENDANAAN										KELOMPOK SASARAN	PRAKIRAAN MAJU RENCANA TAHUN 2026		PERANGKAT DAERAH PENANGGUNG JAWAB
							TARGET 2025		PAGU INDIKATIF (Rp)			Bertambah/Berkurang (10-12)	LOKASI	SUMBER DANA	PRIORITAS			TARGET	PAGU INDIKATIF (Rp)	
							SEBELUM	SESUDAH	RKPD 2025	APBD 2025	RKPD PERUBAHAN 2025				NASIONAL	DAERAH				
1	2	3	4	5	6	7	8	9	10	11	12	13	14	15	16	17	18	19	20	21
	2.19.01.2.02.0001	Penyediaan Gaji dan Tunjangan ASN																		
			Jumlah Orang yang Menerima Gaji dan Tunjangan ASN				16 Orang/bulan	16 Orang/bulan	2.245.688.407,00	2.250.354.296,00	2.300.649.778,00	54.961.371,00	Kab. Tulang Bawang Barat, Tulang Bawang Tengah, Pulung Kencana	DANA ALOKASI UMUM (DAU)	Memperkuat pembangunan sumber daya manusia (SDM), sains, teknologi, pendidikan, kesehatan, prestasi olahraga, kesetaraan gender, serta penguatan peran perempuan, pemuda (generasi milenial dan generasi Z), dan penyandang disabilitas.	Penanggulangan Kemiskinan Penanggulangan Kemiskinan			2.176.733.568,00	DINAS PEMUDA, OLAHRAGA DAN PARIWISATA
	2.19.01.2.02.0003	Pelaksanaan Penatausahaan dan Pengujian/Verifikasi Keuangan SKPD																		
			Jumlah Dokumen Penatausahaan dan Pengujian/Verifikasi Keuangan SKPD				1 Dokumen	1 Dokumen	96.000.000,00	85.800.000,00	76.680.000,00	-19.320.000,00	Kab. Tulang Bawang Barat, Tulang Bawang Tengah, Pulung Kencana	DANA ALOKASI UMUM (DAU)	Memperkuat pembangunan sumber daya manusia (SDM), sains, teknologi, pendidikan, kesehatan, prestasi olahraga, kesetaraan gender, serta penguatan peran perempuan, pemuda (generasi milenial dan generasi Z), dan penyandang disabilitas.	Penanggulangan Kemiskinan Penanggulangan Kemiskinan			96.000.000,00	DINAS PEMUDA, OLAHRAGA DAN PARIWISATA
	2.19.01.2.02.0005	Koordinasi dan Penyusunan Laporan Keuangan Akhir Tahun SKPD																		
			Jumlah Laporan Keuangan Akhir Tahun SKPD dan Laporan Hasil Koordinasi Penyusunan Laporan Keuangan Akhir Tahun SKPD				1 Laporan	1 Laporan	3.000.000,00	3.000.000,00	2.650.000,00	-350.000,00	Kab. Tulang Bawang Barat, Tulang Bawang Tengah, Pulung Kencana	DANA ALOKASI UMUM (DAU)	Memperkuat pembangunan sumber daya manusia (SDM), sains, teknologi, pendidikan, kesehatan, prestasi olahraga, kesetaraan gender, serta penguatan peran perempuan, pemuda (generasi milenial dan generasi Z), dan penyandang disabilitas.	Penanggulangan Kemiskinan Penanggulangan Kemiskinan			3.000.000,00	DINAS PEMUDA, OLAHRAGA DAN PARIWISATA
	2.19.01.2.02.0007	Koordinasi dan Penyusunan Laporan Keuangan Bulanan/ Triwulanan/ Semesteran SKPD																		
			Jumlah Laporan Keuangan Bulanan/ Triwulanan/ Semesteran SKPD dan Laporan Koordinasi Penyusunan Laporan Keuangan Bulanan/Triwulanan/Semesteran SKPD				18 Laporan	18 Laporan	3.000.000,00	3.000.000,00	850.000,00	-2.150.000,00	Kab. Tulang Bawang Barat, Tulang Bawang Tengah, Pulung Kencana	DANA ALOKASI UMUM (DAU)	Memperkuat pembangunan sumber daya manusia (SDM), sains, teknologi, pendidikan, kesehatan, prestasi olahraga, kesetaraan gender, serta penguatan peran perempuan, pemuda (generasi milenial dan generasi Z), dan penyandang disabilitas.	Penanggulangan Kemiskinan Penanggulangan Kemiskinan			6.000.000,00	DINAS PEMUDA, OLAHRAGA DAN PARIWISATA
	2.19.01.2.03	Administrasi Barang Milik Daerah pada Perangkat Daerah	-				-	-	5.500.000,00	17.144.000,00	15.222.000,00	9.722.000,00			Memperkuat pembangunan sumber daya manusia (SDM), sains, teknologi, pendidikan, kesehatan, prestasi olahraga, kesetaraan gender, serta penguatan peran perempuan, pemuda (generasi milenial dan generasi Z), dan penyandang disabilitas.	Penanggulangan Kemiskinan Penanggulangan Kemiskinan	Pemkab Tulang Bawang Barat		7.000.000,00	DINAS PEMUDA, OLAHRAGA DAN PARIWISATA
	2.19.01.2.03.0005	Rekonsiliasi dan Penyusunan Laporan Barang Milik Daerah pada SKPD																		
			Jumlah Laporan Rekonsiliasi dan Penyusunan Laporan Barang Milik Daerah pada SKPD				4 Laporan	4 Laporan	3.000.000,00	3.000.000,00	2.200.000,00	-800.000,00	Kab. Tulang Bawang Barat, Tulang Bawang Tengah, Pulung Kencana	DANA ALOKASI UMUM (DAU)	Memperkuat pembangunan sumber daya manusia (SDM), sains, teknologi, pendidikan, kesehatan, prestasi olahraga, kesetaraan gender, serta penguatan peran perempuan, pemuda (generasi milenial dan generasi Z), dan penyandang disabilitas.	Penanggulangan Kemiskinan Penanggulangan Kemiskinan			3.500.000,00	DINAS PEMUDA, OLAHRAGA DAN PARIWISATA
	2.19.01.2.03.0006	Penatausahaan Barang Milik Daerah pada SKPD																		
			Jumlah Laporan Penatausahaan Barang Milik Daerah pada SKPD				12 Laporan	12 Laporan	2.500.000,00	14.144.000,00	13.022.000,00	10.522.000,00	Kab. Tulang Bawang Barat, Tulang Bawang Tengah, Pulung Kencana	DANA ALOKASI UMUM (DAU)	Memperkuat pembangunan sumber daya manusia (SDM), sains, teknologi, pendidikan, kesehatan, prestasi olahraga, kesetaraan gender, serta penguatan peran perempuan, pemuda (generasi milenial dan generasi Z), dan penyandang disabilitas.	Penanggulangan Kemiskinan Penanggulangan Kemiskinan			3.500.000,00	DINAS PEMUDA, OLAHRAGA DAN PARIWISATA

NO	KODE	URUSAN / BIDANG URUSAN / PROGRAM / KEGIATAN / SUB KEGIATAN	INDIKATOR PROGRAM / KEGIATAN / SUB KEGIATAN	TARGET AKHIR PERIODE RENSTRA OPD	REALISASI CAPAIAN RENJA OPD TAHUN 2023	PRAKIRAAN CAPAIAN TARGET RENJA OPD TAHUN 2024	CAPAIAN KINERJA DAN KERANGKA PENDANAAN										KELOMPOK SASARAN	PRAKIRAAN MAJU RENCANA TAHUN 2026		PERANGKAT DAERAH PENANGGUNG JAWAB
							TARGET 2025		PAGU INDIKATIF (Rp)			Bertambah/Berkurang (10-12)	LOKASI	SUMBER DANA	PRIORITAS			TARGET	PAGU INDIKATIF (Rp)	
							SEBELUM	SESUDAH	RKPD 2025	APBD 2025	RKPD PERUBAHAN 2025				NASIONAL	DAERAH				
1	2	3	4	5	6	7	8	9	10	11	12	13	14	15	16	17	18	19	20	21
	2.19.01.2.05	Administrasi Kepegawaian Perangkat Daerah	-				-	-	6.000.000,00	156.750.000,00	155.300.000,00	149.300.000,00			Memperkuat pembangunan sumber daya manusia (SDM), sains, teknologi, pendidikan, kesehatan, prestasi olahraga, kesetaraan gender, serta penguatan peran perempuan, pemuda (generasi milenial dan generasi Z), dan penyandang disabilitas.	Penanggulangan Kemiskinan Penanggulangan Kemiskinan	Pemkab Tulang Bawang Barat		8.200.000,00	DINAS PEMUDA, OLAHRAGA DAN PARIWISATA
	2.19.01.2.05.0002	Pengadaan Pakaian Dinas beserta Atribut Kelengkapannya																		
			Jumlah Paket Pakaian Dinas beserta Atribut Kelengkapan				1 Paket	1 Paket	3.000.000,00	153.750.000,00	153.800.000,00	150.800.000,00	Kab. Tulang Bawang Barat, Tulang Bawang Tengah, Pulung Kencana	DANA ALOKASI UMUM (DAU)	Memperkuat pembangunan sumber daya manusia (SDM), sains, teknologi, pendidikan, kesehatan, prestasi olahraga, kesetaraan gender, serta penguatan peran perempuan, pemuda (generasi milenial dan generasi Z), dan penyandang disabilitas.	Penanggulangan Kemiskinan Penanggulangan Kemiskinan			3.500.000,00	DINAS PEMUDA, OLAHRAGA DAN PARIWISATA
	2.19.01.2.05.0005	Monitoring, Evaluasi, dan Penilaian Kinerja Pegawai																		
			Jumlah Dokumen Monitoring, Evaluasi, dan Penilaian Kinerja Pegawai				12 Dokumen	12 Dokumen	3.000.000,00	3.000.000,00	1.500.000,00	-1.500.000,00	Kab. Tulang Bawang Barat, Tulang Bawang Tengah, Pulung Kencana	DANA ALOKASI UMUM (DAU)	Memperkuat pembangunan sumber daya manusia (SDM), sains, teknologi, pendidikan, kesehatan, prestasi olahraga, kesetaraan gender, serta penguatan peran perempuan, pemuda (generasi milenial dan generasi Z), dan penyandang disabilitas.	Penanggulangan Kemiskinan Penanggulangan Kemiskinan			3.500.000,00	DINAS PEMUDA, OLAHRAGA DAN PARIWISATA
	2.19.01.2.05.0006	Pemulangan Pegawai yang Pensiun																		
			Jumlah Pegawai Pensiun yang Dipulangkan				1 Orang	1 Orang	0,00	0,00	0,00	0,00	Kab. Tulang Bawang Barat, Tulang Bawang Tengah, Pulung Kencana	DANA ALOKASI UMUM (DAU)	Memperkuat pembangunan sumber daya manusia (SDM), sains, teknologi, pendidikan, kesehatan, prestasi olahraga, kesetaraan gender, serta penguatan peran perempuan, pemuda (generasi milenial dan generasi Z), dan penyandang disabilitas.	Penanggulangan Kemiskinan Penanggulangan Kemiskinan			1.200.000,00	DINAS PEMUDA, OLAHRAGA DAN PARIWISATA
	2.19.01.2.06	Administrasi Umum Perangkat Daerah	-				-	-	133.380.000,00	148.280.000,00	97.880.000,00	-35.500.000,00			Memperkuat pembangunan sumber daya manusia (SDM), sains, teknologi, pendidikan, kesehatan, prestasi olahraga, kesetaraan gender, serta penguatan peran perempuan, pemuda (generasi milenial dan generasi Z), dan penyandang disabilitas.	Penanggulangan Kemiskinan Penanggulangan Kemiskinan	Pemkab Tulang Bawang Barat		55.000.000,00	DINAS PEMUDA, OLAHRAGA DAN PARIWISATA
	2.19.01.2.06.0001	Penyediaan Komponen Instalasi Listrik/Penerangan Bangunan Kantor																		
			Jumlah Paket Komponen Instalasi Listrik/Penerangan Bangunan Kantor yang Disediakan				3 Paket	3 Paket	1.500.000,00	1.500.000,00	1.500.000,00	0,00	Kab. Tulang Bawang Barat, Tulang Bawang Tengah, Pulung Kencana	DANA ALOKASI UMUM (DAU)	Memperkuat pembangunan sumber daya manusia (SDM), sains, teknologi, pendidikan, kesehatan, prestasi olahraga, kesetaraan gender, serta penguatan peran perempuan, pemuda (generasi milenial dan generasi Z), dan penyandang disabilitas.	Penanggulangan Kemiskinan Penanggulangan Kemiskinan			2.000.000,00	DINAS PEMUDA, OLAHRAGA DAN PARIWISATA
	2.19.01.2.06.0002	Penyediaan Peralatan dan Perlengkapan Kantor																		
			Jumlah Paket Peralatan dan Perlengkapan Kantor yang Disediakan				6 Paket	6 Paket	12.000.000,00	12.000.000,00	12.000.000,00	0,00	Kab. Tulang Bawang Barat, Tulang Bawang Tengah, Pulung Kencana	DANA ALOKASI UMUM (DAU)	Memperkuat pembangunan sumber daya manusia (SDM), sains, teknologi, pendidikan, kesehatan, prestasi olahraga, kesetaraan gender, serta penguatan peran perempuan, pemuda (generasi milenial dan generasi Z), dan penyandang disabilitas.	Penanggulangan Kemiskinan Penanggulangan Kemiskinan			7.000.000,00	DINAS PEMUDA, OLAHRAGA DAN PARIWISATA
	2.19.01.2.06.0003	Penyediaan Peralatan Rumah Tangga																		

NO	KODE	URUSAN / BIDANG URUSAN / PROGRAM / KEGIATAN / SUB KEGIATAN	INDIKATOR PROGRAM / KEGIATAN / SUB KEGIATAN	TARGET AKHIR PERIODE RENSTRA OPD	REALISASI CAPAIAN RENJA OPD TAHUN 2023	PRAKIRAAN CAPAIAN TARGET RENJA OPD TAHUN 2024	CAPAIAN KINERJA DAN KERANGKA PENDANAAN										KELOMPOK SASARAN	PRAKIRAAN MAJU RENCANA TAHUN 2026		PERANGKAT DAERAH PENANGGUNG JAWAB
							TARGET 2025		PAGU INDIKATIF (Rp)			Bertambah/Berkurang (10-12)	LOKASI	SUMBER DANA	PRIORITAS			TARGET	PAGU INDIKATIF (Rp)	
							SEBELUM	SESUDAH	RKPD 2025	APBD 2025	RKPD PERUBAHAN 2025				NASIONAL	DAERAH				
1	2	3	4	5	6	7	8	9	10	11	12	13	14	15	16	17	18	19	20	21
			Jumlah Paket Peralatan Rumah Tangga yang Disediakan				6 Paket	6 Paket	3.500.000,00	3.500.000,00	3.500.000,00	0,00	Kab. Tulang Bawang Barat, Tulang Bawang Tengah, Pulung Kencana	DANA ALOKASI UMUM (DAU)	Memperkuat pembangunan sumber daya manusia (SDM), sains, teknologi, pendidikan, kesehatan, prestasi olahraga, kesetaraan gender, serta penguatan peran perempuan, pemuda (generasi milenial dan generasi Z), dan penyandang disabilitas.	Penanggulangan Kemiskinan Penanggulangan Kemiskinan			3.000.000,00	DINAS PEMUDA, OLAHRAGA DAN PARIWISATA
	2.19.01.2.06.0004	Penyediaan Bahan Logistik Kantor																		
			Jumlah Paket Bahan Logistik Kantor yang Disediakan				6 Paket	6 Paket	1.980.000,00	1.980.000,00	1.980.000,00	0,00	Kab. Tulang Bawang Barat, Tulang Bawang Tengah, Pulung Kencana	DANA ALOKASI UMUM (DAU)	Memperkuat pembangunan sumber daya manusia (SDM), sains, teknologi, pendidikan, kesehatan, prestasi olahraga, kesetaraan gender, serta penguatan peran perempuan, pemuda (generasi milenial dan generasi Z), dan penyandang disabilitas.	Penanggulangan Kemiskinan Penanggulangan Kemiskinan			2.000.000,00	DINAS PEMUDA, OLAHRAGA DAN PARIWISATA
	2.19.01.2.06.0005	Penyediaan Barang Cetakan dan Penggandaan																		
			Jumlah Paket Barang Cetakan dan Penggandaan yang Disediakan				12 Paket	12 Paket	15.000.000,00	15.000.000,00	15.000.000,00	0,00	Kab. Tulang Bawang Barat, Tulang Bawang Tengah, Pulung Kencana	DANA ALOKASI UMUM (DAU)	Memperkuat pembangunan sumber daya manusia (SDM), sains, teknologi, pendidikan, kesehatan, prestasi olahraga, kesetaraan gender, serta penguatan peran perempuan, pemuda (generasi milenial dan generasi Z), dan penyandang disabilitas.	Penanggulangan Kemiskinan Penanggulangan Kemiskinan			7.000.000,00	DINAS PEMUDA, OLAHRAGA DAN PARIWISATA
	2.19.01.2.06.0008	Fasilitasi Kunjungan Tamu																		
			Jumlah Laporan Fasilitasi Kunjungan Tamu				1 Laporan	1 Laporan	4.400.000,00	24.300.000,00	18.900.000,00	14.500.000,00	Kab. Tulang Bawang Barat, Tulang Bawang Tengah, Pulung Kencana	DANA ALOKASI UMUM (DAU)	Memperkuat pembangunan sumber daya manusia (SDM), sains, teknologi, pendidikan, kesehatan, prestasi olahraga, kesetaraan gender, serta penguatan peran perempuan, pemuda (generasi milenial dan generasi Z), dan penyandang disabilitas.	Penanggulangan Kemiskinan Penanggulangan Kemiskinan			4.000.000,00	DINAS PEMUDA, OLAHRAGA DAN PARIWISATA
	2.19.01.2.06.0009	Penyelenggaraan Rapat Koordinasi dan Konsultasi SKPD																		
			Jumlah Laporan Penyelenggaraan Rapat Koordinasi dan Konsultasi SKPD				5 Laporan	5 Laporan	95.000.000,00	90.000.000,00	45.000.000,00	-50.000.000,00	Kab. Tulang Bawang Barat, Semua Kecamatan, Semua Kel/Desa	DANA ALOKASI UMUM (DAU)	Memperkuat pembangunan sumber daya manusia (SDM), sains, teknologi, pendidikan, kesehatan, prestasi olahraga, kesetaraan gender, serta penguatan peran perempuan, pemuda (generasi milenial dan generasi Z), dan penyandang disabilitas.	Penanggulangan Kemiskinan Penanggulangan Kemiskinan			30.000.000,00	DINAS PEMUDA, OLAHRAGA DAN PARIWISATA
	2.19.01.2.07	Pengadaan Barang Milik Daerah Penunjang Urusan Pemerintah Daerah	-				-	-	50.000.000,00	55.000.000,00	27.500.000,00	-22.500.000,00			Memperkuat pembangunan sumber daya manusia (SDM), sains, teknologi, pendidikan, kesehatan, prestasi olahraga, kesetaraan gender, serta penguatan peran perempuan, pemuda (generasi milenial dan generasi Z), dan penyandang disabilitas.	Penanggulangan Kemiskinan Penanggulangan Kemiskinan	Pemkab Tulang Bawang Barat		240.000.000,00	DINAS PEMUDA, OLAHRAGA DAN PARIWISATA
	2.19.01.2.07.0002	Pengadaan Kendaraan Dinas Operasional atau Lapangan																		
			Jumlah Unit Kendaraan Dinas Operasional atau Lapangan yang Disediakan				1 Unit	1 Unit	0,00	0,00	0,00	0,00	Kab. Tulang Bawang Barat, Tulang Bawang Tengah, Pulung Kencana	DANA ALOKASI UMUM (DAU)	Memperkuat pembangunan sumber daya manusia (SDM), sains, teknologi, pendidikan, kesehatan, prestasi olahraga, kesetaraan gender, serta penguatan peran perempuan, pemuda (generasi milenial dan generasi Z), dan penyandang disabilitas.	Penanggulangan Kemiskinan Penanggulangan Kemiskinan			200.000.000,00	DINAS PEMUDA, OLAHRAGA DAN PARIWISATA
	2.19.01.2.07.0005	Pengadaan Mebel																		
			Jumlah Paket Mebel yang Disediakan				1 Unit	1 Unit	5.000.000,00	5.000.000,00	5.000.000,00	0,00	Kab. Tulang Bawang Barat, Tulang Bawang Tengah, Pulung Kencana	DANA ALOKASI UMUM (DAU)	Memperkuat pembangunan sumber daya manusia (SDM), sains, teknologi, pendidikan, kesehatan, prestasi olahraga, kesetaraan gender, serta penguatan peran perempuan, pemuda (generasi milenial dan generasi Z), dan penyandang disabilitas.	Penanggulangan Kemiskinan Penanggulangan Kemiskinan			5.000.000,00	DINAS PEMUDA, OLAHRAGA DAN PARIWISATA

NO	KODE	URUSAN / BIDANG URUSAN / PROGRAM / KEGIATAN / SUB KEGIATAN	INDIKATOR PROGRAM / KEGIATAN / SUB KEGIATAN	TARGET AKHIR PERIODE RENSTRA OPD	REALISASI CAPAIAN RENJA OPD TAHUN 2023	PRAKIRAAN CAPAIAN TARGET RENJA OPD TAHUN 2024	CAPAIAN KINERJA DAN KERANGKA PENDANAAN										KELOMPOK SASARAN	PRAKIRAAN MAJU RENCANA TAHUN 2026		PERANGKAT DAERAH PENANGGUNG JAWAB
							TARGET 2025		PAGU INDIKATIF (Rp)			Bertambah/Berkurang (10-12)	LOKASI	SUMBER DANA	PRIORITAS			TARGET	PAGU INDIKATIF (Rp)	
							SEBELUM	SESUDAH	RKPD 2025	APBD 2025	RKPD PERUBAHAN 2025				NASIONAL	DAERAH				
1	2	3	4	5	6	7	8	9	10	11	12	13	14	15	16	17	18	19	20	21
	2.19.01.2.07.0006	Pengadaan Peralatan dan Mesin Lainnya																		
			Jumlah Unit Peralatan dan Mesin Lainnya yang Disediakan				1 Unit	1 Unit	45.000.000,00	45.000.000,00	22.500.000,00	-22.500.000,00	Kab. Tulang Bawang Barat, Tulang Bawang Tengah, Pulung Kencana	DANA ALOKASI UMUM (DAU)	Memperkuat pembangunan sumber daya manusia (SDM), sains, teknologi, pendidikan, kesehatan, prestasi olahraga, kesetaraan gender, serta penguatan peran perempuan, pemuda (generasi milenial dan generasi Z), dan penyandang disabilitas.	Penanggulangan Kemiskinan Penanggulangan Kemiskinan			30.000.000,00	DINAS PEMUDA, OLAHRAGA DAN PARIWISATA
	2.19.01.2.07.0007	Pengadaan Aset Tetap Lainnya																		
			Jumlah Unit Aset Tetap Lainnya yang Disediakan				-	1 Unit	0,00	5.000.000,00	0,00	0,00	Kab. Tulang Bawang Barat, Tulang Bawang Tengah, Pulung Kencana	DANA ALOKASI UMUM (DAU)	Memperkuat pembangunan sumber daya manusia (SDM), sains, teknologi, pendidikan, kesehatan, prestasi olahraga, kesetaraan gender, serta penguatan peran perempuan, pemuda (generasi milenial dan generasi Z), dan penyandang disabilitas.	Penanggulangan Kemiskinan Penanggulangan Kemiskinan			5.000.000,00	DINAS PEMUDA, OLAHRAGA DAN PARIWISATA
	2.19.01.2.08	Penyediaan Jasa Penunjang Urusan Pemerintahan Daerah	-				-	-	335.544.000,00	333.600.000,00	333.600.000,00	-1.944.000,00			Memperkuat pembangunan sumber daya manusia (SDM), sains, teknologi, pendidikan, kesehatan, prestasi olahraga, kesetaraan gender, serta penguatan peran perempuan, pemuda (generasi milenial dan generasi Z), dan penyandang disabilitas.	Penanggulangan Kemiskinan Penanggulangan Kemiskinan	Pemkab Tulang Bawang Barat		365.000.000,00	DINAS PEMUDA, OLAHRAGA DAN PARIWISATA
	2.19.01.2.08.0002	Penyediaan Jasa Komunikasi, Sumber Daya Air dan Listrik																		
			Jumlah Laporan Penyediaan Jasa Komunikasi, Sumber Daya Air dan Listrik yang Disediakan				12 Laporan	12 Laporan	22.200.000,00	22.200.000,00	22.200.000,00	0,00	Kab. Tulang Bawang Barat, Tulang Bawang Tengah, Pulung Kencana	DANA ALOKASI UMUM (DAU)	Memperkuat pembangunan sumber daya manusia (SDM), sains, teknologi, pendidikan, kesehatan, prestasi olahraga, kesetaraan gender, serta penguatan peran perempuan, pemuda (generasi milenial dan generasi Z), dan penyandang disabilitas.	Penanggulangan Kemiskinan Penanggulangan Kemiskinan			15.000.000,00	DINAS PEMUDA, OLAHRAGA DAN PARIWISATA
	2.19.01.2.08.0004	Penyediaan Jasa Pelayanan Umum Kantor																		
			Jumlah Laporan Penyediaan Jasa Pelayanan Umum Kantor yang Disediakan				12 Laporan	12 Laporan	313.344.000,00	311.400.000,00	311.400.000,00	-1.944.000,00	Kab. Tulang Bawang Barat, Tulang Bawang Tengah, Pulung Kencana	DANA ALOKASI UMUM (DAU)	Memperkuat pembangunan sumber daya manusia (SDM), sains, teknologi, pendidikan, kesehatan, prestasi olahraga, kesetaraan gender, serta penguatan peran perempuan, pemuda (generasi milenial dan generasi Z), dan penyandang disabilitas.	Penanggulangan Kemiskinan Penanggulangan Kemiskinan			350.000.000,00	DINAS PEMUDA, OLAHRAGA DAN PARIWISATA
	2.19.01.2.09	Pemeliharaan Barang Milik Daerah Penunjang Urusan Pemerintahan Daerah	-				-	-	42.670.000,00	42.670.000,00	40.570.000,00	-2.100.000,00			Memperkuat pembangunan sumber daya manusia (SDM), sains, teknologi, pendidikan, kesehatan, prestasi olahraga, kesetaraan gender, serta penguatan peran perempuan, pemuda (generasi milenial dan generasi Z), dan penyandang disabilitas.	Penanggulangan Kemiskinan Penanggulangan Kemiskinan	Pemkab Tulang Bawang Barat		42.000.000,00	DINAS PEMUDA, OLAHRAGA DAN PARIWISATA
	2.19.01.2.09.0002	Penyediaan Jasa Pemeliharaan, Biaya Pemeliharaan, Pajak dan Perizinan Kendaraan Dinas Operasional atau Lapangan																		
			Jumlah Kendaraan Dinas Operasional atau Lapangan yang Dipelihara dan dibayarkan Pajak dan Perizinannya				2 Unit	2 Unit	38.670.000,00	38.670.000,00	38.570.000,00	-100.000,00	Kab. Tulang Bawang Barat, Tulang Bawang Tengah, Pulung Kencana	DANA ALOKASI UMUM (DAU)	Memperkuat pembangunan sumber daya manusia (SDM), sains, teknologi, pendidikan, kesehatan, prestasi olahraga, kesetaraan gender, serta penguatan peran perempuan, pemuda (generasi milenial dan generasi Z), dan penyandang disabilitas.	Penanggulangan Kemiskinan Penanggulangan Kemiskinan			40.000.000,00	DINAS PEMUDA, OLAHRAGA DAN PARIWISATA
	2.19.01.2.09.0006	Pemeliharaan Peralatan dan Mesin Lainnya																		
			Jumlah Peralatan dan Mesin Lainnya yang Dipelihara				2 Unit	2 Unit	4.000.000,00	4.000.000,00	2.000.000,00	-2.000.000,00	Kab. Tulang Bawang Barat, Tulang Bawang Tengah, Pulung Kencana	DANA ALOKASI UMUM (DAU)	Memperkuat pembangunan sumber daya manusia (SDM), sains, teknologi, pendidikan, kesehatan, prestasi olahraga, kesetaraan gender, serta penguatan peran perempuan, pemuda (generasi milenial dan generasi Z), dan penyandang disabilitas.	Penanggulangan Kemiskinan Penanggulangan Kemiskinan			2.000.000,00	DINAS PEMUDA, OLAHRAGA DAN PARIWISATA

NO	KODE	URUSAN / BIDANG URUSAN / PROGRAM / KEGIATAN / SUB KEGIATAN	INDIKATOR PROGRAM / KEGIATAN / SUB KEGIATAN	TARGET AKHIR PERIODE RENSTRA OPD	REALISASI CAPAIAN RENJA OPD TAHUN 2023	PRAKIRAAN CAPAIAN TARGET RENJA OPD TAHUN 2024	CAPAIAN KINERJA DAN KERANGKA PENDANAAN										KELOMPOK SASARAN	PRAKIRAAN MAJU RENCANA TAHUN 2026		PERANGKAT DAERAH PENANGGUNG JAWAB
							TARGET 2025		PAGU INDIKATIF (Rp)			Bertambah/Berkurang (10-12)	LOKASI	SUMBER DANA	PRIORITAS			TARGET	PAGU INDIKATIF (Rp)	
							SEBELUM	SESUDAH	RKPD 2025	APBD 2025	RKPD PERUBAHAN 2025				NASIONAL	DAERAH				
1	2	3	4	5	6	7	8	9	10	11	12	13	14	15	16	17	18	19	20	21
2.	**2.19.02**	**PROGRAM PENGEMBANGAN KAPASITAS DAYA SAING KEPEMUDAAN**	**Meningkatnya Daya Saing Kepemudaan**				**-**	**100 Persen**	**75.000.000,00**	**80.000.000,00**	**56.900.000,00**	**5.000.000,00**							**80.000.000,00**	
	2.19.02.2.01	Penyadaran, Pemberdayaan, dan Pengembangan Pemuda dan Kepemudaan Terhadap Pemuda Pelopor Kabupaten/Kota, Wirausaha Muda Pemula, dan Pemuda Kader Kabupaten/Kota	-				-	-	75.000.000,00	80.000.000,00	56.900.000,00	-18.100.000,00			Memperkuat pembangunan sumber daya manusia (SDM), sains, teknologi, pendidikan, kesehatan, prestasi olahraga, kesetaraan gender, serta penguatan peran perempuan, pemuda (generasi milenial dan generasi Z), dan penyandang disabilitas.	Peningkatan Pelayanan Publik dan Reformasi Birokrasi Peningkatan Pelayanan Publik dan Reformasi Birokrasi	Pemkab Tulang Bawang Barat		80.000.000,00	DINAS PEMUDA, OLAHRAGA DAN PARIWISATA
	2.19.02.2.01.0011	Koordinasi, Sinkronisasi, dan Penyelenggaraan Pengembangan Kewirausahaan Pemuda Bagi Wirausaha pemula Tingkat Kabupaten/kota																		
			Jumlah Wirausaha Muda Tingkat kabupaten/kota Yang Difasilitasi Pengembangan Kewirausahaan Pemuda				10 Orang	10 Orang	25.000.000,00	25.000.000,00	14.520.000,00	-10.480.000,00	Kab. Tulang Bawang Barat, Semua Kecamatan, Semua Kel/Desa	DANA ALOKASI UMUM (DAU)	Memperkuat pembangunan sumber daya manusia (SDM), sains, teknologi, pendidikan, kesehatan, prestasi olahraga, kesetaraan gender, serta penguatan peran perempuan, pemuda (generasi milenial dan generasi Z), dan penyandang disabilitas.	Peningkatan Pelayanan Publik dan Reformasi Birokrasi Peningkatan Pelayanan Publik dan Reformasi Birokrasi			30.000.000,00	DINAS PEMUDA, OLAHRAGA DAN PARIWISATA
	2.19.02.2.01.0013	Koordinasi, Sinkronisasi dan Penyelenggaraan Pengembangan kepemimpinan pemuda tingkat kabupaten/kota																		
			Jumlah Kab/Kot dengan Kepemimpinan dan Kepeloporan dan Kesukarelawanan Pemuda				1 Kegiatan	1 Kegiatan	25.000.000,00	30.000.000,00	25.700.000,00	700.000,00	Kab. Tulang Bawang Barat, Semua Kecamatan, Semua Kel/Desa	DANA ALOKASI UMUM (DAU)	Memperkuat pembangunan sumber daya manusia (SDM), sains, teknologi, pendidikan, kesehatan, prestasi olahraga, kesetaraan gender, serta penguatan peran perempuan, pemuda (generasi milenial dan generasi Z), dan penyandang disabilitas.	Penanggulangan Kemiskinan Penanggulangan Kemiskinan			25.000.000,00	DINAS PEMUDA, OLAHRAGA DAN PARIWISATA
	2.19.02.2.01.0015	Koordinasi, Sinkronisasi dan Penyelenggaraan Pengembangan Kepeloporan Pemuda bagi Pemuda Pelopor Tingkat Kabupaten/kota																		
			Jumlah Pemuda Pelopor Tingkat kabupaten/kota dari Seluruh Kabupaten/Kota yang difasilitasi dalam Pengembangan Kepeloporan Pemuda				10 Orang	10 Orang	25.000.000,00	25.000.000,00	16.680.000,00	-8.320.000,00	Kab. Tulang Bawang Barat, Semua Kecamatan, Semua Kel/Desa	DANA ALOKASI UMUM (DAU)	Memperkuat pembangunan sumber daya manusia (SDM), sains, teknologi, pendidikan, kesehatan, prestasi olahraga, kesetaraan gender, serta penguatan peran perempuan, pemuda (generasi milenial dan generasi Z), dan penyandang disabilitas.	Penanggulangan Kemiskinan Penanggulangan Kemiskinan			25.000.000,00	DINAS PEMUDA, OLAHRAGA DAN PARIWISATA
3.	**2.19.03**	**PROGRAM PENGEMBANGAN KAPASITAS DAYA SAING KEOLAHRAGAAN**	**Meningkatnya Pembudayaan dan Prestasi Olah Raga**				**-**	**100 Persen**	**1.515.000.000,00**	**1.015.000.000,00**	**678.455.000,00**	**-265.000.000,00**							**1.250.000.000,00**	
	2.19.03.2.01	Pembinaan dan Pengembangan Olahraga Pendidikan pada Jenjang Pendidikan yang Menjadi Kewenangan Daerah Kabupaten/Kota	-				-	-	500.000.000,00	0,00	0,00	-500.000.000,00			Memperkuat pembangunan sumber daya manusia (SDM), sains, teknologi, pendidikan, kesehatan, prestasi olahraga, kesetaraan gender, serta penguatan peran perempuan, pemuda (generasi milenial dan generasi Z), dan penyandang disabilitas.	Peningkatan Pelayanan Publik dan Reformasi Birokrasi Peningkatan Pelayanan Publik dan Reformasi Birokrasi	Pemkab Tulang Bawang Barat		200.000.000,00	DINAS PEMUDA, OLAHRAGA DAN PARIWISATA
	2.19.03.2.01.0005	Koordinasi dan sinkronisasi penyediaan prasarana olahraga melalui perencanaan, pengadaan, pemanfaatan, pemeliharaan, dan pengawasan Prasarana Olahraga di tingkat kabupaten/kota																		
			Jumlah sarana dan prasarana olahraga di tingkat kabupaten/kota yang tersedia				1 Unit	1 Unit	500.000.000,00	0,00	0,00	-500.000.000,00	Kab. Tulang Bawang Barat, Semua Kecamatan, Semua Kel/Desa	DANA ALOKASI UMUM (DAU)	Memperkuat pembangunan sumber daya manusia (SDM), sains, teknologi, pendidikan, kesehatan, prestasi olahraga, kesetaraan gender, serta penguatan peran perempuan, pemuda (generasi milenial dan generasi Z), dan penyandang disabilitas.	Peningkatan Pelayanan Publik dan Reformasi Birokrasi Peningkatan Pelayanan Publik dan Reformasi Birokrasi			200.000.000,00	DINAS PEMUDA, OLAHRAGA DAN PARIWISATA
	2.19.03.2.03	Pembinaan dan Pengembangan Olahraga Prestasi Tingkat Daerah Provinsi	-				-	-	330.000.000,00	300.000.000,00	34.450.000,00	-295.550.000,00			Memperkuat pembangunan sumber daya manusia (SDM), sains, teknologi, pendidikan, kesehatan, prestasi olahraga, kesetaraan gender, serta penguatan peran perempuan, pemuda (generasi milenial dan generasi Z), dan penyandang disabilitas.	Peningkatan Pelayanan Publik dan Reformasi Birokrasi Peningkatan Pelayanan Publik dan Reformasi Birokrasi	Pemkab Tulang Bawang Barat		300.000.000,00	DINAS PEMUDA, OLAHRAGA DAN PARIWISATA
	2.19.03.2.03.0006	Seleksi Atlet Daerah																		

NO	KODE	URUSAN / BIDANG URUSAN / PROGRAM / KEGIATAN / SUB KEGIATAN	INDIKATOR PROGRAM / KEGIATAN / SUB KEGIATAN	TARGET AKHIR PERIODE RENSTRA OPD	REALISASI CAPAIAN RENJA OPD TAHUN 2023	PRAKIRAAN CAPAIAN TARGET RENJA OPD TAHUN 2024	CAPAIAN KINERJA DAN KERANGKA PENDANAAN										KELOMPOK SASARAN	PRAKIRAAN MAJU RENCANA TAHUN 2026		PERANGKAT DAERAH PENANGGUNG JAWAB
							TARGET 2025		PAGU INDIKATIF (Rp)			Bertambah/Berkurang (10-12)	LOKASI	SUMBER DANA	PRIORITAS			TARGET	PAGU INDIKATIF (Rp)	
							SEBELUM	SESUDAH	RKPD 2025	APBD 2025	RKPD PERUBAHAN 2025				NASIONAL	DAERAH				
1	2	3	4	5	6	7	8	9	10	11	12	13	14	15	16	17	18	19	20	21
			Jumlah Atlet Daerah yang Diseleksi				100 Orang	100 Orang	230.000.000,00	200.000.000,00	0,00	-230.000.000,00	Kab. Tulang Bawang Barat, Semua Kecamatan, Semua Kel/Desa	DANA ALOKASI UMUM (DAU)	Memperkuat pembangunan sumber daya manusia (SDM), sains, teknologi, pendidikan, kesehatan, prestasi olahraga, kesetaraan gender, serta penguatan peran perempuan, pemuda (generasi milenial dan generasi Z), dan penyandang disabilitas.	Peningkatan Pelayanan Publik dan Reformasi Birokrasi Peningkatan Pelayanan Publik dan Reformasi Birokrasi			100.000.000,00	DINAS PEMUDA, OLAHRAGA DAN PARIWISATA
	2.19.03.2.03.0007	Pemberian Penghargaan olahraga bagi yang berprestasi dan/atau berjasa dalam memajukan Olahraga																		
			Jumlah penerima Penghargaan olahraga				15 Orang	15 Orang	100.000.000,00	100.000.000,00	34.450.000,00	-65.550.000,00	Kab. Tulang Bawang Barat, Semua Kecamatan, Semua Kel/Desa	DANA ALOKASI UMUM (DAU)	Memperkuat pembangunan sumber daya manusia (SDM), sains, teknologi, pendidikan, kesehatan, prestasi olahraga, kesetaraan gender, serta penguatan peran perempuan, pemuda (generasi milenial dan generasi Z), dan penyandang disabilitas.	Peningkatan Pelayanan Publik dan Reformasi Birokrasi Peningkatan Pelayanan Publik dan Reformasi Birokrasi			200.000.000,00	DINAS PEMUDA, OLAHRAGA DAN PARIWISATA
	2.19.03.2.04	Pembinaan dan Pengembangan Organisasi Olahraga	-				-	-	560.000.000,00	590.000.000,00	521.030.000,00	-38.970.000,00			Memperkuat pembangunan sumber daya manusia (SDM), sains, teknologi, pendidikan, kesehatan, prestasi olahraga, kesetaraan gender, serta penguatan peran perempuan, pemuda (generasi milenial dan generasi Z), dan penyandang disabilitas.	Peningkatan Pelayanan Publik dan Reformasi Birokrasi Peningkatan Pelayanan Publik dan Reformasi Birokrasi	Pemkab Tulang Bawang Barat		600.000.000,00	DINAS PEMUDA, OLAHRAGA DAN PARIWISATA
	2.19.03.2.04.0006	Peningkatan Kerja Sama Organisasi Keolahragaan Kabupaten/Kota dengan Lembaga Terkait																		
			Jumlah Dokumen Hasil Peningkatan Kerja Sama Organisasi Keolahragaan Kabupaten/Kota				5 Dokumen	5 Dokumen	560.000.000,00	590.000.000,00	521.030.000,00	-38.970.000,00	Kab. Tulang Bawang Barat, Semua Kecamatan, Semua Kel/Desa	DANA ALOKASI UMUM (DAU)	Memperkuat pembangunan sumber daya manusia (SDM), sains, teknologi, pendidikan, kesehatan, prestasi olahraga, kesetaraan gender, serta penguatan peran perempuan, pemuda (generasi milenial dan generasi Z), dan penyandang disabilitas.	Peningkatan Pelayanan Publik dan Reformasi Birokrasi Peningkatan Pelayanan Publik dan Reformasi Birokrasi			600.000.000,00	DINAS PEMUDA, OLAHRAGA DAN PARIWISATA
	2.19.03.2.05	Pembinaan dan Pengembangan Olahraga Rekreasi	-				-	-	125.000.000,00	125.000.000,00	122.975.000,00	-2.025.000,00			Memperkuat pembangunan sumber daya manusia (SDM), sains, teknologi, pendidikan, kesehatan, prestasi olahraga, kesetaraan gender, serta penguatan peran perempuan, pemuda (generasi milenial dan generasi Z), dan penyandang disabilitas.	Peningkatan Pelayanan Publik dan Reformasi Birokrasi Peningkatan Pelayanan Publik dan Reformasi Birokrasi	Pemkab Tulang Bawang Barat		150.000.000,00	DINAS PEMUDA, OLAHRAGA DAN PARIWISATA
	2.19.03.2.05.0006	Pemberdayaan Perkumpulan Olahraga Rekreasi																		
			Jumlah Laporan Hasil Pembinaan dalam rangka Pemberdayaan Perkumpulan Olahraga Rekreasi				3 Laporan	3 Laporan	125.000.000,00	125.000.000,00	122.975.000,00	-2.025.000,00	Kab. Tulang Bawang Barat, Semua Kecamatan, Semua Kel/Desa	DANA ALOKASI UMUM (DAU)	Memperkuat pembangunan sumber daya manusia (SDM), sains, teknologi, pendidikan, kesehatan, prestasi olahraga, kesetaraan gender, serta penguatan peran perempuan, pemuda (generasi milenial dan generasi Z), dan penyandang disabilitas.	Peningkatan Pelayanan Publik dan Reformasi Birokrasi Peningkatan Pelayanan Publik dan Reformasi Birokrasi			150.000.000,00	DINAS PEMUDA, OLAHRAGA DAN PARIWISATA
4.	**2.19.04**	**PROGRAM PENGEMBANGAN KAPASITAS KEPRAMUKAAN**	**Meningkatnya Kualitas Kepramukaan**				**-**	**100 Persen**	**200.000.000,00**	**250.000.000,00**	**200.000.000,00**	**25.000.000,00**							**225.000.000,00**	
	2.19.04.2.01	Pembinaan dan Pengembangan Organisasi Kepramukaan	-				-	-	200.000.000,00	250.000.000,00	200.000.000,00	0,00			Memperkuat pembangunan sumber daya manusia (SDM), sains, teknologi, pendidikan, kesehatan, prestasi olahraga, kesetaraan gender, serta penguatan peran perempuan, pemuda (generasi milenial dan generasi Z), dan penyandang disabilitas.	Peningkatan Pelayanan Publik dan Reformasi Birokrasi Peningkatan Pelayanan Publik dan Reformasi Birokrasi	Pemkab Tulang Bawang Barat		225.000.000,00	DINAS PEMUDA, OLAHRAGA DAN PARIWISATA
	2.19.04.2.01.0008	Partisipasi dan Keikutsertaan dalam Kegiatan Kepramukaan																		
			Jumlah Organisasi yang Berpartisipasi dalam Kegiatan Kepramukaan				1 Organisasi	1 Organisasi	200.000.000,00	250.000.000,00	200.000.000,00	0,00	Kab. Tulang Bawang Barat, Semua Kecamatan, Semua Kel/Desa	DANA ALOKASI UMUM (DAU)	Memperkuat pembangunan sumber daya manusia (SDM), sains, teknologi, pendidikan, kesehatan, prestasi olahraga, kesetaraan gender, serta penguatan peran perempuan, pemuda (generasi milenial dan generasi Z), dan penyandang disabilitas.	Peningkatan Pelayanan Publik dan Reformasi Birokrasi Peningkatan Pelayanan Publik dan Reformasi Birokrasi			225.000.000,00	DINAS PEMUDA, OLAHRAGA DAN PARIWISATA

NO	KODE	URUSAN / BIDANG URUSAN / PROGRAM / KEGIATAN / SUB KEGIATAN	INDIKATOR PROGRAM / KEGIATAN / SUB KEGIATAN	TARGET AKHIR PERIODE RENSTRA OPD	REALISASI CAPAIAN RENJA OPD TAHUN 2023	PRAKIRAAN CAPAIAN TARGET RENJA OPD TAHUN 2024	CAPAIAN KINERJA DAN KERANGKA PENDANAAN										KELOMPOK SASARAN	PRAKIRAAN MAJU RENCANA TAHUN 2026		PERANGKAT DAERAH PENANGGUNG JAWAB
							TARGET 2025		PAGU INDIKATIF (Rp)			Bertambah/Berkurang (10-12)	LOKASI	SUMBER DANA	PRIORITAS			TARGET	PAGU INDIKATIF (Rp)	
							SEBELUM	SESUDAH	RKPD 2025	APBD 2025	RKPD PERUBAHAN 2025				NASIONAL	DAERAH				
1	2	3	4	5	6	7	8	9	10	11	12	13	14	15	16	17	18	19	20	21
	3	**URUSAN PEMERINTAHAN PILIHAN**							**2.049.760.000,00**	**2.109.610.000,00**	**1.597.153.300,00**	**-452.606.700,00**							**2.330.000.000,00**	
	3.26	**URUSAN PEMERINTAHAN BIDANG PARIWISATA**							**2.049.760.000,00**	**2.109.610.000,00**	**1.597.153.300,00**	**-452.606.700,00**							**2.330.000.000,00**	
1.	**3.26.02**	**PROGRAM PENINGKATAN DAYA TARIK DESTINASI PARIWISATA**	**Meningkatnya Daya Tarik Destinasi Pariwisata**				**-**	**100 Persen**	**1.939.760.000,00**	**2.049.610.000,00**	**1.552.932.500,00**	**260.240.000,00**							**2.200.000.000,00**	
	3.26.02.2.02	Pengelolaan Kawasan Strategis Pariwisata Kabupaten/Kota	-				-	-	225.000.000,00	303.116.000,00	191.194.700,00	-33.805.300,00			Melanjutkan pengembangan infrastruktur dan meningkatkan lapangan kerja yang berkualitas, mendorong kewirausahaan, mengembangkan industri kreatif serta mengembangkan agromaritim industri di sentra produksi melalui peran aktif koperasi.	- -	Pemkab Tulang Bawang Barat		200.000.000,00	DINAS PEMUDA, OLAHRAGA DAN PARIWISATA
	3.26.02.2.02.0008	Peningkatan Kapasitas SDM Pengelola Kawasan Strategis Pariwisata Kabupaten/Kota																		
			Jumlah Orang Pengelola Pariwisata Strategis Kabupaten/Kota yang Dikembangkan				50 Orang	50 Orang	225.000.000,00	303.116.000,00	191.194.700,00	-33.805.300,00	Kab. Tulang Bawang Barat, Semua Kecamatan, Semua Kel/Desa	DANA ALOKASI UMUM (DAU)	Melanjutkan pengembangan infrastruktur dan meningkatkan lapangan kerja yang berkualitas, mendorong kewirausahaan, mengembangkan industri kreatif serta mengembangkan agromaritim industri di sentra produksi melalui peran aktif koperasi.	- -			200.000.000,00	DINAS PEMUDA, OLAHRAGA DAN PARIWISATA
	3.26.02.2.03	Pengelolaan Destinasi Pariwisata Kabupaten/Kota	-				-	-	1.714.760.000,00	1.746.494.000,00	1.361.737.800,00	-353.022.200,00			Melanjutkan pengembangan infrastruktur dan meningkatkan lapangan kerja yang berkualitas, mendorong kewirausahaan, mengembangkan industri kreatif serta mengembangkan agromaritim industri di sentra produksi melalui peran aktif koperasi.	Meningkatkan Perekonomian dan Nilai Tambah Meningkatkan Perekonomian dan Nilai Tambah	Pemkab Tulang Bawang Barat		2.000.000.000,00	DINAS PEMUDA, OLAHRAGA DAN PARIWISATA
	3.26.02.2.03.0006	Pemberdayaan Masyarakat dalam Pengelolaan Destinasi Pariwisata Kabupaten/Kota																		
			Jumlah Laporan Hasil Pemberdayaan Masyarakat dalam Pengelolaan Destinasi Pariwisata Kabupaten/Kota				5 Laporan	5 Laporan	1.714.760.000,00	1.746.494.000,00	1.361.737.800,00	-353.022.200,00	Kab. Tulang Bawang Barat, Semua Kecamatan, Semua Kel/Desa	DANA ALOKASI UMUM (DAU)	Melanjutkan pengembangan infrastruktur dan meningkatkan lapangan kerja yang berkualitas, mendorong kewirausahaan, mengembangkan industri kreatif serta mengembangkan agromaritim industri di sentra produksi melalui peran aktif koperasi.	Meningkatkan Perekonomian dan Nilai Tambah Meningkatkan Perekonomian dan Nilai Tambah			2.000.000.000,00	DINAS PEMUDA, OLAHRAGA DAN PARIWISATA
2.	**3.26.05**	**PROGRAM PENGEMBANGAN SUMBER DAYA PARIWISATA DAN EKONOMI KREATIF**	**Meningkatkan Kapasitas SDM Pariwisata dan Ekonomi Kreatif**				**-**	**100 Persen**	**110.000.000,00**	**60.000.000,00**	**44.220.800,00**	**20.000.000,00**							**130.000.000,00**	
	3.26.05.2.01	Pelaksanaan Peningkatan Kapasitas Sumber Daya Manusia Pariwisata dan Ekonomi Kreatif Tingkat Dasar	-				-	-	60.000.000,00	45.000.000,00	32.363.000,00	-27.637.000,00			Melanjutkan pengembangan infrastruktur dan meningkatkan lapangan kerja yang berkualitas, mendorong kewirausahaan, mengembangkan industri kreatif serta mengembangkan agromaritim industri di sentra produksi melalui peran aktif koperasi.	Meningkatkan Perekonomian dan Nilai Tambah Meningkatkan Perekonomian dan Nilai Tambah	Pemkab Tulang Bawang Barat		60.000.000,00	DINAS PEMUDA, OLAHRAGA DAN PARIWISATA
	3.26.05.2.01.0006	Fasilitasi Pengembangan Kompetensi Sumber Daya Manusia Ekonomi Kreatif																		
			Jumlah SDM Ekonomi Kreatif yang Mengikuti Fasilitasi Pengembangan Kompetensi Sumber Daya Manusia Ekonomi Kreatif				20 Orang	20 Orang	45.000.000,00	30.000.000,00	24.444.000,00	-20.556.000,00	Kab. Tulang Bawang Barat, Semua Kecamatan, Semua Kel/Desa	DANA ALOKASI UMUM (DAU)	Melanjutkan pengembangan infrastruktur dan meningkatkan lapangan kerja yang berkualitas, mendorong kewirausahaan, mengembangkan industri kreatif serta mengembangkan agromaritim industri di sentra produksi melalui peran aktif koperasi.	Meningkatkan Perekonomian dan Nilai Tambah Meningkatkan Perekonomian dan Nilai Tambah			50.000.000,00	DINAS PEMUDA, OLAHRAGA DAN PARIWISATA
	3.26.05.2.01.0011	Monitoring dan Evaluasi Pengembangan Sumber Daya Pariwisata dan Ekonomi Kreatif																		
			Jumlah Laporan Hasil Monitoring dan Evaluasi Pengembangan Sumber Daya Pariwisata dan Ekonomi Kreatif				1 Laporan	1 Laporan	15.000.000,00	15.000.000,00	7.919.000,00	-7.081.000,00	Kab. Tulang Bawang Barat, Semua Kecamatan, Semua Kel/Desa	DANA ALOKASI UMUM (DAU)	Melanjutkan pengembangan infrastruktur dan meningkatkan lapangan kerja yang berkualitas, mendorong kewirausahaan, mengembangkan industri kreatif serta mengembangkan agromaritim industri di sentra produksi melalui peran aktif koperasi.	Meningkatkan Perekonomian dan Nilai Tambah Meningkatkan Perekonomian dan Nilai Tambah			10.000.000,00	DINAS PEMUDA, OLAHRAGA DAN PARIWISATA

NO	KODE	URUSAN / BIDANG URUSAN / PROGRAM / KEGIATAN / SUB KEGIATAN	INDIKATOR PROGRAM / KEGIATAN / SUB KEGIATAN	TARGET AKHIR PERIODE RENSTRA OPD	REALISASI CAPAIAN RENJA OPD TAHUN 2023	PRAKIRAAN CAPAIAN TARGET RENJA OPD TAHUN 2024	CAPAIAN KINERJA DAN KERANGKA PENDANAAN										KELOMPOK SASARAN	PRAKIRAAN MAJU RENCANA TAHUN 2026		PERANGKAT DAERAH PENANGGUNG JAWAB
							TARGET 2025		PAGU INDIKATIF (Rp)			Bertambah/Berkurang (10-12)	LOKASI	SUMBER DANA	PRIORITAS			TARGET	PAGU INDIKATIF (Rp)	
							SEBELUM	SESUDAH	RKPD 2025	APBD 2025	RKPD PERUBAHAN 2025				NASIONAL	DAERAH				
1	2	3	4	5	6	7	8	9	10	11	12	13	14	15	16	17	18	19	20	21
	3.26.05.2.02	Pengembangan Kapasitas Pelaku Ekonomi Kreatif	-				-	-	50.000.000,00	15.000.000,00	11.857.800,00	-38.142.200,00			Melanjutkan pengembangan infrastruktur dan meningkatkan lapangan kerja yang berkualitas, mendorong kewirausahaan, mengembangkan industri kreatif serta mengembangkan agromaritim industri di sentra produksi melalui peran aktif koperasi.	Meningkatkan Perekonomian dan Nilai Tambah Meningkatkan Perekonomian dan Nilai Tambah	Pemkab Tulang Bawang Barat		70.000.000,00	DINAS PEMUDA, OLAHRAGA DAN PARIWISATA
	3.26.05.2.02.0001	Pelatihan, Bimbingan Teknis, dan Pendampingan Ekonomi Kreatif																		
			Jumlah Orang yang Mengikuti Pelatihan, Bimbingan Teknis, dan Pendampingan Ekonomi Kreatif				30 Orang	30 Orang	50.000.000,00	15.000.000,00	11.857.800,00	-38.142.200,00	Kab. Tulang Bawang Barat, Semua Kecamatan, Semua Kel/Desa	DANA ALOKASI UMUM (DAU)	Melanjutkan pengembangan infrastruktur dan meningkatkan lapangan kerja yang berkualitas, mendorong kewirausahaan, mengembangkan industri kreatif serta mengembangkan agromaritim industri di sentra produksi melalui peran aktif koperasi.	Meningkatkan Perekonomian dan Nilai Tambah Meningkatkan Perekonomian dan Nilai Tambah			70.000.000,00	DINAS PEMUDA, OLAHRAGA DAN PARIWISATA
		DINAS PERPUSTAKAAN DAN ARSIP DAERAH							**3.243.718.438,00**	**3.244.532.022,00**	**2.689.031.269,00**	**-554.687.169,00**							**3.315.858.438,00**	
	2	**URUSAN PEMERINTAHAN WAJIB YANG TIDAK BERKAITAN DENGAN PELAYANAN DASAR**							**3.243.718.438,00**	**3.244.532.022,00**	**2.689.031.269,00**	**-554.687.169,00**							**3.315.858.438,00**	
	2.23	**URUSAN PEMERINTAHAN BIDANG PERPUSTAKAAN**							**3.183.718.438,00**	**3.184.532.022,00**	**2.619.031.269,00**	**-564.687.169,00**							**3.255.858.438,00**	
1.	**2.23.01**	**PROGRAM PENUNJANG URUSAN PEMERINTAHAN DAERAH KABUPATEN/KOTA**	**Prosentase Terlaksananya Urusan Pemerintahan Derah Kabupaten/Kota**				**-**	**100 Persen**	**2.843.718.438,00**	**2.844.532.022,00**	**2.511.410.269,00**	**12.140.000,00**							**2.855.858.438,00**	
	2.23.01.2.01	Perencanaan, Penganggaran, dan Evaluasi Kinerja Perangkat Daerah	-				-	-	17.500.000,00	17.500.000,00	17.500.000,00	0,00			Memperkuat pembangunan sumber daya manusia (SDM), sains, teknologi, pendidikan, kesehatan, prestasi olahraga, kesetaraan gender, serta penguatan peran perempuan, pemuda (generasi milenial dan generasi Z), dan penyandang disabilitas.	Peningkatan Pelayanan Publik dan Reformasi Birokrasi Peningkatan Pelayanan Publik dan Reformasi Birokrasi	Pemkab Tulang Bawang Barat		17.500.000,00	DINAS PERPUSTAKAAN DAN ARSIP DAERAH
	2.23.01.2.01.0001	Penyusunan Dokumen Perencanaan Perangkat Daerah																		
			Jumlah Dokumen Perencanaan Perangkat Daerah				1 Dokumen	1 Dokumen	2.500.000,00	2.500.000,00	2.500.000,00	0,00	Kab. Tulang Bawang Barat, Semua Kecamatan, Semua Kel/Desa	DANA ALOKASI UMUM (DAU)	Memperkuat pembangunan sumber daya manusia (SDM), sains, teknologi, pendidikan, kesehatan, prestasi olahraga, kesetaraan gender, serta penguatan peran perempuan, pemuda (generasi milenial dan generasi Z), dan penyandang disabilitas.	Peningkatan Pelayanan Publik dan Reformasi Birokrasi Peningkatan Pelayanan Publik dan Reformasi Birokrasi			2.500.000,00	DINAS PERPUSTAKAAN DAN ARSIP DAERAH
	2.23.01.2.01.0002	Koordinasi dan Penyusunan Dokumen RKA-SKPD																		
			Jumlah Dokumen RKA-SKPD dan Laporan Hasil Koordinasi Penyusunan Dokumen RKA-SKPD				1 Dokumen	1 Dokumen	2.500.000,00	2.500.000,00	2.500.000,00	0,00	Kab. Tulang Bawang Barat, Semua Kecamatan, Semua Kel/Desa	DANA ALOKASI UMUM (DAU)	Memperkuat pembangunan sumber daya manusia (SDM), sains, teknologi, pendidikan, kesehatan, prestasi olahraga, kesetaraan gender, serta penguatan peran perempuan, pemuda (generasi milenial dan generasi Z), dan penyandang disabilitas.	Peningkatan Pelayanan Publik dan Reformasi Birokrasi Peningkatan Pelayanan Publik dan Reformasi Birokrasi			2.500.000,00	DINAS PERPUSTAKAAN DAN ARSIP DAERAH
	2.23.01.2.01.0003	Koordinasi dan Penyusunan Dokumen Perubahan RKA-SKPD																		
			Jumlah Dokumen Perubahan RKA-SKPD dan Laporan Hasil Koordinasi Penyusunan Dokumen Perubahan RKA-SKPD				1 Dokumen	1 Dokumen	2.500.000,00	2.500.000,00	2.500.000,00	0,00	Kab. Tulang Bawang Barat, Semua Kecamatan, Semua Kel/Desa	DANA ALOKASI UMUM (DAU)	Memperkuat pembangunan sumber daya manusia (SDM), sains, teknologi, pendidikan, kesehatan, prestasi olahraga, kesetaraan gender, serta penguatan peran perempuan, pemuda (generasi milenial dan generasi Z), dan penyandang disabilitas.	Peningkatan Pelayanan Publik dan Reformasi Birokrasi Peningkatan Pelayanan Publik dan Reformasi Birokrasi			2.500.000,00	DINAS PERPUSTAKAAN DAN ARSIP DAERAH
	2.23.01.2.01.0004	Koordinasi dan Penyusunan DPA-SKPD																		
			Jumlah Dokumen DPA-SKPD dan Laporan Hasil Koordinasi Penyusunan Dokumen DPA-SKPD				1 Dokumen	1 Dokumen	2.500.000,00	2.500.000,00	2.500.000,00	0,00	Kab. Tulang Bawang Barat, Semua Kecamatan, Semua Kel/Desa	DANA ALOKASI UMUM (DAU)	Memperkuat pembangunan sumber daya manusia (SDM), sains, teknologi, pendidikan, kesehatan, prestasi olahraga, kesetaraan gender, serta penguatan peran perempuan, pemuda (generasi milenial dan generasi Z), dan penyandang disabilitas.	Peningkatan Pelayanan Publik dan Reformasi Birokrasi Peningkatan Pelayanan Publik dan Reformasi Birokrasi			2.500.000,00	DINAS PERPUSTAKAAN DAN ARSIP DAERAH
	2.23.01.2.01.0005	Koordinasi dan Penyusunan Perubahan DPA- SKPD																		

NO	KODE	URUSAN / BIDANG URUSAN / PROGRAM / KEGIATAN / SUB KEGIATAN	INDIKATOR PROGRAM / KEGIATAN / SUB KEGIATAN	TARGET AKHIR PERIODE RENSTRA OPD	REALISASI CAPAIAN RENJA OPD TAHUN 2023	PRAKIRAAN CAPAIAN TARGET RENJA OPD TAHUN 2024	CAPAIAN KINERJA DAN KERANGKA PENDANAAN										KELOMPOK SASARAN	PRAKIRAAN MAJU RENCANA TAHUN 2026		PERANGKAT DAERAH PENANGGUNG JAWAB
							TARGET 2025		PAGU INDIKATIF (Rp)			Bertambah/Berkurang (10-12)	LOKASI	SUMBER DANA	PRIORITAS			TARGET	PAGU INDIKATIF (Rp)	
							SEBELUM	SESUDAH	RKPD 2025	APBD 2025	RKPD PERUBAHAN 2025				NASIONAL	DAERAH				
1	2	3	4	5	6	7	8	9	10	11	12	13	14	15	16	17	18	19	20	21
			Jumlah Dokumen Perubahan DPA-SKPD dan Laporan Hasil Koordinasi Penyusunan Dokumen Perubahan DPA-SKPD				1 Dokumen	1 Dokumen	2.500.000,00	2.500.000,00	2.500.000,00	0,00	Kab. Tulang Bawang Barat, Semua Kecamatan, Semua Kel/Desa	DANA ALOKASI UMUM (DAU)	Memperkuat pembangunan sumber daya manusia (SDM), sains, teknologi, pendidikan, kesehatan, prestasi olahraga, kesetaraan gender, serta penguatan peran perempuan, pemuda (generasi milenial dan generasi Z), dan penyandang disabilitas.	Peningkatan Pelayanan Publik dan Reformasi Birokrasi Peningkatan Pelayanan Publik dan Reformasi Birokrasi			2.500.000,00	DINAS PERPUSTAKAAN DAN ARSIP DAERAH
	2.23.01.2.01.0006	Koordinasi dan Penyusunan Laporan Capaian Kinerja dan Ikhtisar Realisasi Kinerja SKPD																		
			Jumlah Laporan Capaian Kinerja dan Ikhtisar Realisasi Kinerja SKPD dan Laporan Hasil Koordinasi Penyusunan Laporan Capaian Kinerja dan Ikhtisar Realisasi Kinerja SKPD				1 Laporan	1 Laporan	2.500.000,00	2.500.000,00	2.500.000,00	0,00	Kab. Tulang Bawang Barat, Semua Kecamatan, Semua Kel/Desa	DANA ALOKASI UMUM (DAU)	Memperkuat pembangunan sumber daya manusia (SDM), sains, teknologi, pendidikan, kesehatan, prestasi olahraga, kesetaraan gender, serta penguatan peran perempuan, pemuda (generasi milenial dan generasi Z), dan penyandang disabilitas.	Peningkatan Pelayanan Publik dan Reformasi Birokrasi Peningkatan Pelayanan Publik dan Reformasi Birokrasi			2.500.000,00	DINAS PERPUSTAKAAN DAN ARSIP DAERAH
	2.23.01.2.01.0007	Evaluasi Kinerja Perangkat Daerah																		
			Jumlah Laporan Evaluasi Kinerja Perangkat Daerah				1 Laporan	1 Laporan	2.500.000,00	2.500.000,00	2.500.000,00	0,00	Kab. Tulang Bawang Barat, Semua Kecamatan, Semua Kel/Desa	DANA ALOKASI UMUM (DAU)	Memperkuat pembangunan sumber daya manusia (SDM), sains, teknologi, pendidikan, kesehatan, prestasi olahraga, kesetaraan gender, serta penguatan peran perempuan, pemuda (generasi milenial dan generasi Z), dan penyandang disabilitas.	Peningkatan Pelayanan Publik dan Reformasi Birokrasi Peningkatan Pelayanan Publik dan Reformasi Birokrasi			2.500.000,00	DINAS PERPUSTAKAAN DAN ARSIP DAERAH
	2.23.01.2.02	Administrasi Keuangan Perangkat Daerah	-				-	-	2.217.823.438,00	2.218.637.022,00	1.859.651.269,00	-358.172.169,00			Memperkuat pembangunan sumber daya manusia (SDM), sains, teknologi, pendidikan, kesehatan, prestasi olahraga, kesetaraan gender, serta penguatan peran perempuan, pemuda (generasi milenial dan generasi Z), dan penyandang disabilitas.	Peningkatan Pelayanan Publik dan Reformasi Birokrasi Peningkatan Pelayanan Publik dan Reformasi Birokrasi	Pemkab Tulang Bawang Barat		2.222.266.438,00	DINAS PERPUSTAKAAN DAN ARSIP DAERAH
	2.23.01.2.02.0001	Penyediaan Gaji dan Tunjangan ASN																		
			Jumlah Orang yang Menerima Gaji dan Tunjangan ASN				15 Orang/bulan	15 Orang/bulan	2.151.063.438,00	2.151.877.022,00	1.797.931.269,00	-353.132.169,00	Kab. Tulang Bawang Barat, Tulang Bawang Tengah, Semua Kel/Desa	DANA ALOKASI UMUM (DAU)	Memperkuat pembangunan sumber daya manusia (SDM), sains, teknologi, pendidikan, kesehatan, prestasi olahraga, kesetaraan gender, serta penguatan peran perempuan, pemuda (generasi milenial dan generasi Z), dan penyandang disabilitas.	Peningkatan Pelayanan Publik dan Reformasi Birokrasi Peningkatan Pelayanan Publik dan Reformasi Birokrasi			2.155.228.438,00	DINAS PERPUSTAKAAN DAN ARSIP DAERAH
	2.23.01.2.02.0003	Pelaksanaan Penatausahaan dan Pengujian/Verifikasi Keuangan SKPD																		
			Jumlah Dokumen Penatausahaan dan Pengujian/Verifikasi Keuangan SKPD				12 Dokumen	12 Dokumen	56.760.000,00	56.760.000,00	51.720.000,00	-5.040.000,00	Kab. Tulang Bawang Barat, Semua Kecamatan, Semua Kel/Desa	DANA ALOKASI UMUM (DAU)	Memperkuat pembangunan sumber daya manusia (SDM), sains, teknologi, pendidikan, kesehatan, prestasi olahraga, kesetaraan gender, serta penguatan peran perempuan, pemuda (generasi milenial dan generasi Z), dan penyandang disabilitas.	Peningkatan Pelayanan Publik dan Reformasi Birokrasi Peningkatan Pelayanan Publik dan Reformasi Birokrasi			56.760.000,00	DINAS PERPUSTAKAAN DAN ARSIP DAERAH
	2.23.01.2.02.0005	Koordinasi dan Penyusunan Laporan Keuangan Akhir Tahun SKPD																		
			Jumlah Laporan Keuangan Akhir Tahun SKPD dan Laporan Hasil Koordinasi Penyusunan Laporan Keuangan Akhir Tahun SKPD				1 Laporan	1 Laporan	5.000.000,00	5.000.000,00	5.000.000,00	0,00	Kab. Tulang Bawang Barat, Tulang Bawang Tengah, Semua Kel/Desa	DANA ALOKASI UMUM (DAU)	Memperkuat pembangunan sumber daya manusia (SDM), sains, teknologi, pendidikan, kesehatan, prestasi olahraga, kesetaraan gender, serta penguatan peran perempuan, pemuda (generasi milenial dan generasi Z), dan penyandang disabilitas.	Peningkatan Pelayanan Publik dan Reformasi Birokrasi Peningkatan Pelayanan Publik dan Reformasi Birokrasi			5.278.000,00	DINAS PERPUSTAKAAN DAN ARSIP DAERAH
	2.23.01.2.02.0007	Koordinasi dan Penyusunan Laporan Keuangan Bulanan/ Triwulanan/ Semesteran SKPD																		

NO	KODE	URUSAN / BIDANG URUSAN / PROGRAM / KEGIATAN / SUB KEGIATAN	INDIKATOR PROGRAM / KEGIATAN / SUB KEGIATAN	TARGET AKHIR PERIODE RENSTRA OPD	REALISASI CAPAIAN RENJA OPD TAHUN 2023	PRAKIRAAN CAPAIAN TARGET RENJA OPD TAHUN 2024	CAPAIAN KINERJA DAN KERANGKA PENDANAAN										KELOMPOK SASARAN	PRAKIRAAN MAJU RENCANA TAHUN 2026		PERANGKAT DAERAH PENANGGUNG JAWAB
							TARGET 2025		PAGU INDIKATIF (Rp)			Bertambah/Berkurang (10-12)	LOKASI	SUMBER DANA	PRIORITAS			TARGET	PAGU INDIKATIF (Rp)	
							SEBELUM	SESUDAH	RKPD 2025	APBD 2025	RKPD PERUBAHAN 2025				NASIONAL	DAERAH				
1	2	3	4	5	6	7	8	9	10	11	12	13	14	15	16	17	18	19	20	21
			Jumlah Laporan Keuangan Bulanan/ Triwulanan/ Semesteran SKPD dan Laporan Koordinasi Penyusunan Laporan Keuangan Bulanan/Triwulanan/Semesteran SKPD				2 Laporan	2 Laporan	5.000.000,00	5.000.000,00	5.000.000,00	0,00	Kab. Tulang Bawang Barat, Tulang Bawang Tengah, Semua Kel/Desa	DANA ALOKASI UMUM (DAU)	Memperkuat pembangunan sumber daya manusia (SDM), sains, teknologi, pendidikan, kesehatan, prestasi olahraga, kesetaraan gender, serta penguatan peran perempuan, pemuda (generasi milenial dan generasi Z), dan penyandang disabilitas.	Peningkatan Pelayanan Publik dan Reformasi Birokrasi Peningkatan Pelayanan Publik dan Reformasi Birokrasi			5.000.000,00	DINAS PERPUSTAKAAN DAN ARSIP DAERAH
	2.23.01.2.03	Administrasi Barang Milik Daerah pada Perangkat Daerah	-				-	-	0,00	0,00	0,00	0,00			-	Peningkatan SDM berkarakter yang adaftif dan inovatif Peningkatan SDM berkarakter yang adaftif dan inovatif	-		5.040.000,00	DINAS PERPUSTAKAAN DAN ARSIP DAERAH
	2.23.01.2.03.0006	Penatausahaan Barang Milik Daerah pada SKPD																		
			Jumlah Laporan Penatausahaan Barang Milik Daerah pada SKPD				-	12 Laporan	0,00	0,00	0,00	0,00	Kab. Tulang Bawang Barat, Tulang Bawang Tengah, Pulung Kencana	DANA ALOKASI UMUM (DAU)	-	Peningkatan SDM berkarakter yang adaftif dan inovatif Peningkatan SDM berkarakter yang adaftif dan inovatif			5.040.000,00	DINAS PERPUSTAKAAN DAN ARSIP DAERAH
	2.23.01.2.06	Administrasi Umum Perangkat Daerah	-				-	-	60.055.000,00	60.055.000,00	38.539.000,00	-21.516.000,00			Memperkuat pembangunan sumber daya manusia (SDM), sains, teknologi, pendidikan, kesehatan, prestasi olahraga, kesetaraan gender, serta penguatan peran perempuan, pemuda (generasi milenial dan generasi Z), dan penyandang disabilitas.	Peningkatan Pelayanan Publik dan Reformasi Birokrasi Peningkatan Pelayanan Publik dan Reformasi Birokrasi	Pemkab Tulang Bawang Barat		55.662.000,00	DINAS PERPUSTAKAAN DAN ARSIP DAERAH
	2.23.01.2.06.0002	Penyediaan Peralatan dan Perlengkapan Kantor																		
			Jumlah Paket Peralatan dan Perlengkapan Kantor yang Disediakan				1 Paket	1 Paket	12.000.000,00	12.000.000,00	8.775.000,00	-3.225.000,00	Kab. Tulang Bawang Barat, Tulang Bawang Tengah, Semua Kel/Desa	DANA ALOKASI UMUM (DAU)	Memperkuat pembangunan sumber daya manusia (SDM), sains, teknologi, pendidikan, kesehatan, prestasi olahraga, kesetaraan gender, serta penguatan peran perempuan, pemuda (generasi milenial dan generasi Z), dan penyandang disabilitas.	Peningkatan Pelayanan Publik dan Reformasi Birokrasi Peningkatan Pelayanan Publik dan Reformasi Birokrasi			12.110.000,00	DINAS PERPUSTAKAAN DAN ARSIP DAERAH
	2.23.01.2.06.0005	Penyediaan Barang Cetakan dan Penggandaan																		
			Jumlah Paket Barang Cetakan dan Penggandaan yang Disediakan				1 Paket	1 Paket	12.500.000,00	12.500.000,00	12.500.000,00	0,00	Kab. Tulang Bawang Barat, Tulang Bawang Tengah, Semua Kel/Desa	DANA ALOKASI UMUM (DAU)	Memperkuat pembangunan sumber daya manusia (SDM), sains, teknologi, pendidikan, kesehatan, prestasi olahraga, kesetaraan gender, serta penguatan peran perempuan, pemuda (generasi milenial dan generasi Z), dan penyandang disabilitas.	Peningkatan Pelayanan Publik dan Reformasi Birokrasi Peningkatan Pelayanan Publik dan Reformasi Birokrasi			12.000.000,00	DINAS PERPUSTAKAAN DAN ARSIP DAERAH
	2.23.01.2.06.0009	Penyelenggaraan Rapat Koordinasi dan Konsultasi SKPD																		
			Jumlah Laporan Penyelenggaraan Rapat Koordinasi dan Konsultasi SKPD				12 Laporan	12 Laporan	35.555.000,00	35.555.000,00	17.264.000,00	-18.291.000,00	Kab. Tulang Bawang Barat, Semua Kecamatan, Semua Kel/Desa	DANA ALOKASI UMUM (DAU)	Memperkuat pembangunan sumber daya manusia (SDM), sains, teknologi, pendidikan, kesehatan, prestasi olahraga, kesetaraan gender, serta penguatan peran perempuan, pemuda (generasi milenial dan generasi Z), dan penyandang disabilitas.	Peningkatan Pelayanan Publik dan Reformasi Birokrasi Peningkatan Pelayanan Publik dan Reformasi Birokrasi			31.552.000,00	DINAS PERPUSTAKAAN DAN ARSIP DAERAH
	2.23.01.2.08	Penyediaan Jasa Penunjang Urusan Pemerintahan Daerah	-				-	-	512.220.000,00	512.220.000,00	559.600.000,00	47.380.000,00			Memperkuat pembangunan sumber daya manusia (SDM), sains, teknologi, pendidikan, kesehatan, prestasi olahraga, kesetaraan gender, serta penguatan peran perempuan, pemuda (generasi milenial dan generasi Z), dan penyandang disabilitas.	Peningkatan Pelayanan Publik dan Reformasi Birokrasi Peningkatan Pelayanan Publik dan Reformasi Birokrasi	Pemkab Tulang Bawang Barat		517.220.000,00	DINAS PERPUSTAKAAN DAN ARSIP DAERAH
	2.23.01.2.08.0002	Penyediaan Jasa Komunikasi, Sumber Daya Air dan Listrik																		
			Jumlah Laporan Penyediaan Jasa Komunikasi, Sumber Daya Air dan Listrik yang Disediakan				12 Laporan	12 Laporan	81.600.000,00	81.600.000,00	115.600.000,00	34.000.000,00	Kab. Tulang Bawang Barat, Semua Kecamatan, Semua Kel/Desa	DANA ALOKASI UMUM (DAU)	Memperkuat pembangunan sumber daya manusia (SDM), sains, teknologi, pendidikan, kesehatan, prestasi olahraga, kesetaraan gender, serta penguatan peran perempuan, pemuda (generasi milenial dan generasi Z), dan penyandang disabilitas.	Peningkatan Pelayanan Publik dan Reformasi Birokrasi Peningkatan Pelayanan Publik dan Reformasi Birokrasi			81.600.000,00	DINAS PERPUSTAKAAN DAN ARSIP DAERAH
	2.23.01.2.08.0004	Penyediaan Jasa Pelayanan Umum Kantor																		

NO	KODE	URUSAN / BIDANG URUSAN / PROGRAM / KEGIATAN / SUB KEGIATAN	INDIKATOR PROGRAM / KEGIATAN / SUB KEGIATAN	TARGET AKHIR PERIODE RENSTRA OPD	REALISASI CAPAIAN RENJA OPD TAHUN 2023	PRAKIRAAN CAPAIAN TARGET RENJA OPD TAHUN 2024	CAPAIAN KINERJA DAN KERANGKA PENDANAAN										KELOMPOK SASARAN	PRAKIRAAN MAJU RENCANA TAHUN 2026		PERANGKAT DAERAH PENANGGUNG JAWAB
							TARGET 2025		PAGU INDIKATIF (Rp)			Bertambah/Berkurang (10-12)	LOKASI	SUMBER DANA	PRIORITAS			TARGET	PAGU INDIKATIF (Rp)	
							SEBELUM	SESUDAH	RKPD 2025	APBD 2025	RKPD PERUBAHAN 2025				NASIONAL	DAERAH				
1	2	3	4	5	6	7	8	9	10	11	12	13	14	15	16	17	18	19	20	21
			Jumlah Laporan Penyediaan Jasa Pelayanan Umum Kantor yang Disediakan				12 Laporan	12 Laporan	430.620.000,00	430.620.000,00	444.000.000,00	13.380.000,00	Kab. Tulang Bawang Barat, Semua Kecamatan, Semua Kel/Desa	DANA ALOKASI UMUM (DAU)	Memperkuat pembangunan sumber daya manusia (SDM), sains, teknologi, pendidikan, kesehatan, prestasi olahraga, kesetaraan gender, serta penguatan peran perempuan, pemuda (generasi milenial dan generasi Z), dan penyandang disabilitas.	Peningkatan Pelayanan Publik dan Reformasi Birokrasi Peningkatan Pelayanan Publik dan Reformasi Birokrasi			435.620.000,00	DINAS PERPUSTAKAAN DAN ARSIP DAERAH
	2.23.01.2.09	Pemeliharaan Barang Milik Daerah Penunjang Urusan Pemerintahan Daerah	-				-	-	36.120.000,00	36.120.000,00	36.120.000,00	0,00			Memperkuat pembangunan sumber daya manusia (SDM), sains, teknologi, pendidikan, kesehatan, prestasi olahraga, kesetaraan gender, serta penguatan peran perempuan, pemuda (generasi milenial dan generasi Z), dan penyandang disabilitas.	Peningkatan Pelayanan Publik dan Reformasi Birokrasi Peningkatan Pelayanan Publik dan Reformasi Birokrasi	Pemkab Tulang Bawang Barat		38.170.000,00	DINAS PERPUSTAKAAN DAN ARSIP DAERAH
	2.23.01.2.09.0002	Penyediaan Jasa Pemeliharaan, Biaya Pemeliharaan, Pajak dan Perizinan Kendaraan Dinas Operasional atau Lapangan																		
			Jumlah Kendaraan Dinas Operasional atau Lapangan yang Dipelihara dan dibayarkan Pajak dan Perizinannya				2 Unit	2 Unit	36.120.000,00	36.120.000,00	36.120.000,00	0,00	Kab. Tulang Bawang Barat, Semua Kecamatan, Semua Kel/Desa	DANA ALOKASI UMUM (DAU)	Memperkuat pembangunan sumber daya manusia (SDM), sains, teknologi, pendidikan, kesehatan, prestasi olahraga, kesetaraan gender, serta penguatan peran perempuan, pemuda (generasi milenial dan generasi Z), dan penyandang disabilitas.	Peningkatan Pelayanan Publik dan Reformasi Birokrasi Peningkatan Pelayanan Publik dan Reformasi Birokrasi			38.170.000,00	DINAS PERPUSTAKAAN DAN ARSIP DAERAH
2.	**2.23.02**	**PROGRAM PEMBINAAN PERPUSTAKAAN**	**Meningkatnya Layanan Perpustakaan sesuai Standar Perpustakaan Nasional**				**-**	**100 Persen**	**340.000.000,00**	**340.000.000,00**	**107.621.000,00**	**60.000.000,00**							**400.000.000,00**	
	2.23.02.2.01	Pengelolaan Perpustakaan Tingkat Daerah Kabupaten/Kota	-				-	-	90.000.000,00	90.000.000,00	63.878.000,00	-26.122.000,00			Memperkuat pembangunan sumber daya manusia (SDM), sains, teknologi, pendidikan, kesehatan, prestasi olahraga, kesetaraan gender, serta penguatan peran perempuan, pemuda (generasi milenial dan generasi Z), dan penyandang disabilitas.	Peningkatan Pelayanan Publik dan Reformasi Birokrasi Peningkatan Pelayanan Publik dan Reformasi Birokrasi	Pemkab Tulang Bawang Barat		100.000.000,00	DINAS PERPUSTAKAAN DAN ARSIP DAERAH
	2.23.02.2.01.0011	Pengembangan Perpustakaan di Tingkat Daerah Kabupaten/Kota																		
			Jumlah Perpustakaan yang Dikembangkan di Tingkat Daerah Kabupaten/Kota Sesuai Standar Nasional Perpustakaan di Wilayah Kabupaten/Kota Sesuai Kewenangannya				2 Perpustakaan	2 Perpustakaan	50.000.000,00	50.000.000,00	38.878.000,00	-11.122.000,00	Kab. Tulang Bawang Barat, Semua Kecamatan, Semua Kel/Desa	DANA ALOKASI UMUM (DAU)	Memperkuat pembangunan sumber daya manusia (SDM), sains, teknologi, pendidikan, kesehatan, prestasi olahraga, kesetaraan gender, serta penguatan peran perempuan, pemuda (generasi milenial dan generasi Z), dan penyandang disabilitas.	Peningkatan Pelayanan Publik dan Reformasi Birokrasi Peningkatan Pelayanan Publik dan Reformasi Birokrasi			50.000.000,00	DINAS PERPUSTAKAAN DAN ARSIP DAERAH
	2.23.02.2.01.0020	Pengembangan dan Pemeliharaan Layanan Perpustakaan Elektronik																		
			Jumlah Layanan Perpustakaan Elektronik yang Dikembangkan dengan Manajemen Layanan TIK				4 Perpustakaan	4 Perpustakaan	40.000.000,00	40.000.000,00	25.000.000,00	-15.000.000,00	Kab. Tulang Bawang Barat, Tulang Bawang Tengah, Semua Kel/Desa	DANA ALOKASI UMUM (DAU)	Memperkuat pembangunan sumber daya manusia (SDM), sains, teknologi, pendidikan, kesehatan, prestasi olahraga, kesetaraan gender, serta penguatan peran perempuan, pemuda (generasi milenial dan generasi Z), dan penyandang disabilitas.	Peningkatan Pelayanan Publik dan Reformasi Birokrasi Peningkatan Pelayanan Publik dan Reformasi Birokrasi			50.000.000,00	DINAS PERPUSTAKAAN DAN ARSIP DAERAH
	2.23.02.2.02	Pembudayaan Gemar Membaca Tingkat Daerah Kabupaten/Kota	-				-	-	250.000.000,00	250.000.000,00	43.743.000,00	-206.257.000,00			Memperkuat pembangunan sumber daya manusia (SDM), sains, teknologi, pendidikan, kesehatan, prestasi olahraga, kesetaraan gender, serta penguatan peran perempuan, pemuda (generasi milenial dan generasi Z), dan penyandang disabilitas.	Peningkatan Pelayanan Publik dan Reformasi Birokrasi Peningkatan Pelayanan Publik dan Reformasi Birokrasi	Pemkab Tulang Bawang Barat		300.000.000,00	DINAS PERPUSTAKAAN DAN ARSIP DAERAH
	2.23.02.2.02.0007	Pengembangan Literasi Berbasis Inklusi Sosial																		
			Jumlah layanan perpustakaan berbasis inklusi sosial di wilayah Kabupaten/Kota yang dikembangkan				10 Perpustakaan	10 Perpustakaan	50.000.000,00	50.000.000,00	43.743.000,00	-6.257.000,00	Kab. Tulang Bawang Barat, Semua Kecamatan, Semua Kel/Desa	DANA ALOKASI UMUM (DAU)	Memperkuat pembangunan sumber daya manusia (SDM), sains, teknologi, pendidikan, kesehatan, prestasi olahraga, kesetaraan gender, serta penguatan peran perempuan, pemuda (generasi milenial dan generasi Z), dan penyandang disabilitas.	Peningkatan Pelayanan Publik dan Reformasi Birokrasi Peningkatan Pelayanan Publik dan Reformasi Birokrasi			50.000.000,00	DINAS PERPUSTAKAAN DAN ARSIP DAERAH

NO	KODE	URUSAN / BIDANG URUSAN / PROGRAM / KEGIATAN / SUB KEGIATAN	INDIKATOR PROGRAM / KEGIATAN / SUB KEGIATAN	TARGET AKHIR PERIODE RENSTRA OPD	REALISASI CAPAIAN RENJA OPD TAHUN 2023	PRAKIRAAN CAPAIAN TARGET RENJA OPD TAHUN 2024	CAPAIAN KINERJA DAN KERANGKA PENDANAAN										KELOMPOK SASARAN	PRAKIRAAN MAJU RENCANA TAHUN 2026		PERANGKAT DAERAH PENANGGUNG JAWAB
							TARGET 2025		PAGU INDIKATIF (Rp)			Bertambah/Berkurang (10-12)	LOKASI	SUMBER DANA	PRIORITAS			TARGET	PAGU INDIKATIF (Rp)	
							SEBELUM	SESUDAH	RKPD 2025	APBD 2025	RKPD PERUBAHAN 2025				NASIONAL	DAERAH				
1	2	3	4	5	6	7	8	9	10	11	12	13	14	15	16	17	18	19	20	21
	2.23.02.2.02.0009	Pemberian Penghargaan Gerakan Budaya Gemar Membaca																		
			Jumlah Orang yang Mendapatkan Penghargaan Gerakan Budaya Gemar Membaca Tingkat Kabupaten Kota				100 Orang	100 Orang	100.000.000,00	100.000.000,00	0,00	-100.000.000,00	Kab. Tulang Bawang Barat, Semua Kecamatan, Semua Kel/Desa	DANA ALOKASI UMUM (DAU)	Memperkuat pembangunan sumber daya manusia (SDM), sains, teknologi, pendidikan, kesehatan, prestasi olahraga, kesetaraan gender, serta penguatan peran perempuan, pemuda (generasi milenial dan generasi Z), dan penyandang disabilitas.	Peningkatan Pelayanan Publik dan Reformasi Birokrasi Peningkatan Pelayanan Publik dan Reformasi Birokrasi			100.000.000,00	DINAS PERPUSTAKAAN DAN ARSIP DAERAH
	2.23.02.2.02.0010	Sosialisasi Budaya Baca dan Literasi pada Satuan Pendidikan Dasar dan Masyarakat																		
			Jumlah Lokus Pembudayaan Kegemaran Membaca dan Literasi pada Satuan Pendidikan Dasar dan Masyarakat				10 Lokus	10 Lokus	100.000.000,00	100.000.000,00	0,00	-100.000.000,00	Kab. Tulang Bawang Barat, Semua Kecamatan, Semua Kel/Desa	DANA ALOKASI UMUM (DAU)	Memperkuat pembangunan sumber daya manusia (SDM), sains, teknologi, pendidikan, kesehatan, prestasi olahraga, kesetaraan gender, serta penguatan peran perempuan, pemuda (generasi milenial dan generasi Z), dan penyandang disabilitas.	Peningkatan Pelayanan Publik dan Reformasi Birokrasi Peningkatan Pelayanan Publik dan Reformasi Birokrasi			150.000.000,00	DINAS PERPUSTAKAAN DAN ARSIP DAERAH
	2.24	**URUSAN PEMERINTAHAN BIDANG KEARSIPAN**							**60.000.000,00**	**60.000.000,00**	**70.000.000,00**	**10.000.000,00**							**60.000.000,00**	
1.	**2.24.02**	**PROGRAM PENGELOLAAN ARSIP**	**Meningkatnya Tata Kelola Arsip Dinamis dan Statis**				**-**	**100 Persen**	**60.000.000,00**	**60.000.000,00**	**70.000.000,00**	**0,00**							**60.000.000,00**	
	2.24.02.2.02	Pengelolaan Arsip Statis Daerah Kabupaten/Kota	-				-	-	60.000.000,00	60.000.000,00	70.000.000,00	10.000.000,00			Memperkuat reformasi politik, hukum dan birokrasi, serta memperkuat pencegahan dan pemberantasan korupsi, narkoba, judi, dan penyeludupan.	Peningkatan Pelayanan Publik dan Reformasi Birokrasi Peningkatan Pelayanan Publik dan Reformasi Birokrasi	Pemkab Tulang Bawang Barat		60.000.000,00	DINAS PERPUSTAKAAN DAN ARSIP DAERAH
	2.24.02.2.02.0004	Akuisisi, Pengolahan, Preservasi, dan Akses Arsip Statis																		
			Jumlah Arsip Statis yang Dilakukan Akusisi, Pengolahan, Preservasi dan Akses Arsip Statis				300 Arsip	300 Arsip	60.000.000,00	60.000.000,00	70.000.000,00	10.000.000,00	Kab. Tulang Bawang Barat, Tulang Bawang Tengah, Semua Kel/Desa	DANA ALOKASI UMUM (DAU)	Memperkuat reformasi politik, hukum dan birokrasi, serta memperkuat pencegahan dan pemberantasan korupsi, narkoba, judi, dan penyeludupan.	Peningkatan Pelayanan Publik dan Reformasi Birokrasi Peningkatan Pelayanan Publik dan Reformasi Birokrasi			60.000.000,00	DINAS PERPUSTAKAAN DAN ARSIP DAERAH
		DINAS PERIKANAN							**2.758.071.664,00**	**2.734.006.596,00**	**2.211.329.078,00**	**-546.742.586,00**							**2.870.321.664,00**	
	3	**URUSAN PEMERINTAHAN PILIHAN**							**2.758.071.664,00**	**2.734.006.596,00**	**2.211.329.078,00**	**-546.742.586,00**							**2.870.321.664,00**	
	3.25	**URUSAN PEMERINTAHAN BIDANG KELAUTAN DAN PERIKANAN**							**2.758.071.664,00**	**2.734.006.596,00**	**2.211.329.078,00**	**-546.742.586,00**							**2.870.321.664,00**	
1.	**3.25.01**	**PROGRAM PENUNJANG URUSAN PEMERINTAHAN DAERAH KABUPATEN/KOTA**	**Prosentase Terlaksananya Urusan Pemerintahan Derah Kabupaten/Kota**				**-**	**100 Persen**	**2.308.071.664,00**	**2.284.006.596,00**	**1.862.217.078,00**	**0,00**							**2.308.071.664,00**	
	3.25.01.2.01	Perencanaan, Penganggaran, dan Evaluasi Kinerja Perangkat Daerah	-				-	-	35.000.000,00	35.000.000,00	32.240.000,00	-2.760.000,00			Memantapkan sistem pertahanan keamanan negara dan mendorong kemandirian bangsa melalui swasembada pangan, energi, air, ekonomi kreatif, ekonomi hijau, dan ekonomi biru	Meningkatkan Perekonomian dan Nilai Tambah Meningkatkan Perekonomian dan Nilai Tambah	Pemkab Tulang Bawang Barat		35.000.000,00	DINAS PERIKANAN
	3.25.01.2.01.0001	Penyusunan Dokumen Perencanaan Perangkat Daerah																		
			Jumlah Dokumen Perencanaan Perangkat Daerah				4 Dokumen	4 Dokumen	5.000.000,00	5.000.000,00	4.040.000,00	-960.000,00	Kab. Tulang Bawang Barat, Semua Kecamatan, Semua Kel/Desa	DANA ALOKASI UMUM (DAU)	Memantapkan sistem pertahanan keamanan negara dan mendorong kemandirian bangsa melalui swasembada pangan, energi, air, ekonomi kreatif, ekonomi hijau, dan ekonomi biru	Meningkatkan Perekonomian dan Nilai Tambah Meningkatkan Perekonomian dan Nilai Tambah			5.000.000,00	DINAS PERIKANAN
	3.25.01.2.01.0002	Koordinasi dan Penyusunan Dokumen RKA-SKPD																		
			Jumlah Dokumen RKA-SKPD dan Laporan Hasil Koordinasi Penyusunan Dokumen RKA-SKPD				1 Dokumen	1 Dokumen	5.000.000,00	5.000.000,00	4.480.000,00	-520.000,00	Kab. Tulang Bawang Barat, Semua Kecamatan, Semua Kel/Desa	DANA ALOKASI UMUM (DAU)	Memantapkan sistem pertahanan keamanan negara dan mendorong kemandirian bangsa melalui swasembada pangan, energi, air, ekonomi kreatif, ekonomi hijau, dan ekonomi biru	Meningkatkan Perekonomian dan Nilai Tambah Meningkatkan Perekonomian dan Nilai Tambah			5.000.000,00	DINAS PERIKANAN
	3.25.01.2.01.0003	Koordinasi dan Penyusunan Dokumen Perubahan RKA-SKPD																		
			Jumlah Dokumen Perubahan RKA-SKPD dan Laporan Hasil Koordinasi Penyusunan Dokumen Perubahan RKA-SKPD				1 Dokumen	1 Dokumen	5.000.000,00	5.000.000,00	5.000.000,00	0,00	Kab. Tulang Bawang Barat, Semua Kecamatan, Semua Kel/Desa	DANA ALOKASI UMUM (DAU)	Memantapkan sistem pertahanan keamanan negara dan mendorong kemandirian bangsa melalui swasembada pangan, energi, air, ekonomi kreatif, ekonomi hijau, dan ekonomi biru	Meningkatkan Perekonomian dan Nilai Tambah Meningkatkan Perekonomian dan Nilai Tambah			5.000.000,00	DINAS PERIKANAN
	3.25.01.2.01.0004	Koordinasi dan Penyusunan DPA-SKPD																		

NO	KODE	URUSAN / BIDANG URUSAN / PROGRAM / KEGIATAN / SUB KEGIATAN	INDIKATOR PROGRAM / KEGIATAN / SUB KEGIATAN	TARGET AKHIR PERIODE RENSTRA OPD	REALISASI CAPAIAN RENJA OPD TAHUN 2023	PRAKIRAAN CAPAIAN TARGET RENJA OPD TAHUN 2024	CAPAIAN KINERJA DAN KERANGKA PENDANAAN										KELOMPOK SASARAN	PRAKIRAAN MAJU RENCANA TAHUN 2026		PERANGKAT DAERAH PENANGGUNG JAWAB
							TARGET 2025		PAGU INDIKATIF (Rp)			Bertambah/Berkurang (10-12)	LOKASI	SUMBER DANA	PRIORITAS			TARGET	PAGU INDIKATIF (Rp)	
							SEBELUM	SESUDAH	RKPD 2025	APBD 2025	RKPD PERUBAHAN 2025				NASIONAL	DAERAH				
1	2	3	4	5	6	7	8	9	10	11	12	13	14	15	16	17	18	19	20	21
			Jumlah Dokumen DPA-SKPD dan Laporan Hasil Koordinasi Penyusunan Dokumen DPA-SKPD				1 Dokumen	1 Dokumen	5.000.000,00	5.000.000,00	4.200.000,00	-800.000,00	Kab. Tulang Bawang Barat, Semua Kecamatan, Semua Kel/Desa	DANA ALOKASI UMUM (DAU)	Memantapkan sistem pertahanan keamanan negara dan mendorong kemandirian bangsa melalui swasembada pangan, energi, air, ekonomi kreatif, ekonomi hijau, dan ekonomi biru	Meningkatkan Perekonomian dan Nilai Tambah Meningkatkan Perekonomian dan Nilai Tambah			5.000.000,00	DINAS PERIKANAN
	3.25.01.2.01.0005	Koordinasi dan Penyusunan Perubahan DPA- SKPD																		
			Jumlah Dokumen Perubahan DPA-SKPD dan Laporan Hasil Koordinasi Penyusunan Dokumen Perubahan DPA-SKPD				1 Dokumen	1 Dokumen	5.000.000,00	5.000.000,00	5.000.000,00	0,00	Kab. Tulang Bawang Barat, Semua Kecamatan, Semua Kel/Desa	DANA ALOKASI UMUM (DAU)	Memantapkan sistem pertahanan keamanan negara dan mendorong kemandirian bangsa melalui swasembada pangan, energi, air, ekonomi kreatif, ekonomi hijau, dan ekonomi biru	Meningkatkan Perekonomian dan Nilai Tambah Meningkatkan Perekonomian dan Nilai Tambah			5.000.000,00	DINAS PERIKANAN
	3.25.01.2.01.0006	Koordinasi dan Penyusunan Laporan Capaian Kinerja dan Ikhtisar Realisasi Kinerja SKPD																		
			Jumlah Laporan Capaian Kinerja dan Ikhtisar Realisasi Kinerja SKPD dan Laporan Hasil Koordinasi Penyusunan Laporan Capaian Kinerja dan Ikhtisar Realisasi Kinerja SKPD				4 Laporan	4 Laporan	5.000.000,00	5.000.000,00	4.520.000,00	-480.000,00	Kab. Tulang Bawang Barat, Semua Kecamatan, Semua Kel/Desa	DANA ALOKASI UMUM (DAU)	Memantapkan sistem pertahanan keamanan negara dan mendorong kemandirian bangsa melalui swasembada pangan, energi, air, ekonomi kreatif, ekonomi hijau, dan ekonomi biru	Meningkatkan Perekonomian dan Nilai Tambah Meningkatkan Perekonomian dan Nilai Tambah			5.000.000,00	DINAS PERIKANAN
	3.25.01.2.01.0007	Evaluasi Kinerja Perangkat Daerah																		
			Jumlah Laporan Evaluasi Kinerja Perangkat Daerah				4 Laporan	4 Laporan	5.000.000,00	5.000.000,00	5.000.000,00	0,00	Kab. Tulang Bawang Barat, Semua Kecamatan, Semua Kel/Desa	DANA ALOKASI UMUM (DAU)	Memantapkan sistem pertahanan keamanan negara dan mendorong kemandirian bangsa melalui swasembada pangan, energi, air, ekonomi kreatif, ekonomi hijau, dan ekonomi biru	Meningkatkan Perekonomian dan Nilai Tambah Meningkatkan Perekonomian dan Nilai Tambah			5.000.000,00	DINAS PERIKANAN
	3.25.01.2.02	Administrasi Keuangan Perangkat Daerah	-				-	-	1.895.705.664,00	1.863.840.596,00	1.469.811.078,00	-425.894.586,00			Memantapkan sistem pertahanan keamanan negara dan mendorong kemandirian bangsa melalui swasembada pangan, energi, air, ekonomi kreatif, ekonomi hijau, dan ekonomi biru	Meningkatkan Perekonomian dan Nilai Tambah Meningkatkan Perekonomian dan Nilai Tambah	Pemkab Tulang Bawang Barat		1.887.905.664,00	DINAS PERIKANAN
	3.25.01.2.02.0001	Penyediaan Gaji dan Tunjangan ASN																		
			Jumlah Orang yang Menerima Gaji dan Tunjangan ASN				12 Orang/bulan	12 Orang/bulan	1.819.305.664,00	1.795.240.596,00	1.401.211.078,00	-418.094.586,00	Kab. Tulang Bawang Barat, Semua Kecamatan, Semua Kel/Desa	DANA ALOKASI UMUM (DAU)	Memantapkan sistem pertahanan keamanan negara dan mendorong kemandirian bangsa melalui swasembada pangan, energi, air, ekonomi kreatif, ekonomi hijau, dan ekonomi biru	Meningkatkan Perekonomian dan Nilai Tambah Meningkatkan Perekonomian dan Nilai Tambah			1.819.305.664,00	DINAS PERIKANAN
	3.25.01.2.02.0003	Pelaksanaan Penatausahaan dan Pengujian/Verifikasi Keuangan SKPD																		
			Jumlah Dokumen Penatausahaan dan Pengujian/Verifikasi Keuangan SKPD				12 Dokumen	12 Dokumen	71.400.000,00	63.600.000,00	63.600.000,00	-7.800.000,00	Kab. Tulang Bawang Barat, Semua Kecamatan, Semua Kel/Desa	DANA ALOKASI UMUM (DAU)	Memantapkan sistem pertahanan keamanan negara dan mendorong kemandirian bangsa melalui swasembada pangan, energi, air, ekonomi kreatif, ekonomi hijau, dan ekonomi biru	Meningkatkan Perekonomian dan Nilai Tambah Meningkatkan Perekonomian dan Nilai Tambah			63.600.000,00	DINAS PERIKANAN
	3.25.01.2.02.0007	Koordinasi dan Penyusunan Laporan Keuangan Bulanan/ Triwulanan/ Semesteran SKPD																		
			Jumlah Laporan Keuangan Bulanan/ Triwulanan/ Semesteran SKPD dan Laporan Koordinasi Penyusunan Laporan Keuangan Bulanan/Triwulanan/Semesteran SKPD				1 Laporan	1 Laporan	5.000.000,00	5.000.000,00	5.000.000,00	0,00	Kab. Tulang Bawang Barat, Semua Kecamatan, Semua Kel/Desa	DANA ALOKASI UMUM (DAU)	Memantapkan sistem pertahanan keamanan negara dan mendorong kemandirian bangsa melalui swasembada pangan, energi, air, ekonomi kreatif, ekonomi hijau, dan ekonomi biru	Meningkatkan Perekonomian dan Nilai Tambah Meningkatkan Perekonomian dan Nilai Tambah			5.000.000,00	DINAS PERIKANAN
	3.25.01.2.03	Administrasi Barang Milik Daerah pada Perangkat Daerah	-				-	-	0,00	12.096.000,00	12.096.000,00	12.096.000,00			Memantapkan sistem pertahanan keamanan negara dan mendorong kemandirian bangsa melalui swasembada pangan, energi, air, ekonomi kreatif, ekonomi hijau, dan ekonomi biru	Meningkatkan Perekonomian dan Nilai Tambah Meningkatkan Perekonomian dan Nilai Tambah	Pemkab Tulang Bawang Barat		12.096.000,00	DINAS PERIKANAN
	3.25.01.2.03.0006	Penatausahaan Barang Milik Daerah pada SKPD																		
			Jumlah Laporan Penatausahaan Barang Milik Daerah pada SKPD				-	4 Laporan	0,00	12.096.000,00	12.096.000,00	12.096.000,00	Kab. Tulang Bawang Barat, Semua Kecamatan, Semua Kel/Desa	DANA ALOKASI UMUM (DAU)	Memantapkan sistem pertahanan keamanan negara dan mendorong kemandirian bangsa melalui swasembada pangan, energi, air, ekonomi kreatif, ekonomi hijau, dan ekonomi biru	Meningkatkan Perekonomian dan Nilai Tambah Meningkatkan Perekonomian dan Nilai Tambah			12.096.000,00	DINAS PERIKANAN
	3.25.01.2.05	Administrasi Kepegawaian Perangkat Daerah	-				-	-	5.000.000,00	5.000.000,00	5.000.000,00	0,00			Memantapkan sistem pertahanan keamanan negara dan mendorong kemandirian bangsa melalui swasembada pangan, energi, air, ekonomi kreatif, ekonomi hijau, dan ekonomi biru	Meningkatkan Perekonomian dan Nilai Tambah Meningkatkan Perekonomian dan Nilai Tambah	Pemkab Tulang Bawang Barat		5.000.000,00	DINAS PERIKANAN
	3.25.01.2.05.0005	Monitoring, Evaluasi, dan Penilaian Kinerja Pegawai																		

NO	KODE	URUSAN / BIDANG URUSAN / PROGRAM / KEGIATAN / SUB KEGIATAN	INDIKATOR PROGRAM / KEGIATAN / SUB KEGIATAN	TARGET AKHIR PERIODE RENSTRA OPD	REALISASI CAPAIAN RENJA OPD TAHUN 2023	PRAKIRAAN CAPAIAN TARGET RENJA OPD TAHUN 2024	CAPAIAN KINERJA DAN KERANGKA PENDANAAN										KELOMPOK SASARAN	PRAKIRAAN MAJU RENCANA TAHUN 2026		PERANGKAT DAERAH PENANGGUNG JAWAB
							TARGET 2025		PAGU INDIKATIF (Rp)			Bertambah/Berkurang (10-12)	LOKASI	SUMBER DANA	PRIORITAS			TARGET	PAGU INDIKATIF (Rp)	
							SEBELUM	SESUDAH	RKPD 2025	APBD 2025	RKPD PERUBAHAN 2025				NASIONAL	DAERAH				
1	2	3	4	5	6	7	8	9	10	11	12	13	14	15	16	17	18	19	20	21
			Jumlah Dokumen Monitoring, Evaluasi, dan Penilaian Kinerja Pegawai				12 Dokumen	12 Dokumen	5.000.000,00	5.000.000,00	5.000.000,00	0,00	Kab. Tulang Bawang Barat, Semua Kecamatan, Semua Kel/Desa	DANA ALOKASI UMUM (DAU)	Memantapkan sistem pertahanan keamanan negara dan mendorong kemandirian bangsa melalui swasembada pangan, energi, air, ekonomi kreatif, ekonomi hijau, dan ekonomi biru	Meningkatkan Perekonomian dan Nilai Tambah Meningkatkan Perekonomian dan Nilai Tambah			5.000.000,00	DINAS PERIKANAN
	3.25.01.2.06	Administrasi Umum Perangkat Daerah	-				-	-	74.000.000,00	68.000.000,00	43.000.000,00	-31.000.000,00			Memantapkan sistem pertahanan keamanan negara dan mendorong kemandirian bangsa melalui swasembada pangan, energi, air, ekonomi kreatif, ekonomi hijau, dan ekonomi biru	Meningkatkan Perekonomian dan Nilai Tambah Meningkatkan Perekonomian dan Nilai Tambah	Pemkab Tulang Bawang Barat		68.000.000,00	DINAS PERIKANAN
	3.25.01.2.06.0002	Penyediaan Peralatan dan Perlengkapan Kantor																		
			Jumlah Paket Peralatan dan Perlengkapan Kantor yang Disediakan				12 Paket	12 Paket	12.000.000,00	12.000.000,00	12.000.000,00	0,00	Kab. Tulang Bawang Barat, Semua Kecamatan, Semua Kel/Desa	DANA ALOKASI UMUM (DAU)	Memantapkan sistem pertahanan keamanan negara dan mendorong kemandirian bangsa melalui swasembada pangan, energi, air, ekonomi kreatif, ekonomi hijau, dan ekonomi biru	Meningkatkan Perekonomian dan Nilai Tambah Meningkatkan Perekonomian dan Nilai Tambah			12.000.000,00	DINAS PERIKANAN
	3.25.01.2.06.0005	Penyediaan Barang Cetakan dan Penggandaan																		
			Jumlah Paket Barang Cetakan dan Penggandaan yang Disediakan				12 Paket	6 Paket	12.000.000,00	6.000.000,00	6.000.000,00	-6.000.000,00	Kab. Tulang Bawang Barat, Semua Kecamatan, Semua Kel/Desa	DANA ALOKASI UMUM (DAU)	Memantapkan sistem pertahanan keamanan negara dan mendorong kemandirian bangsa melalui swasembada pangan, energi, air, ekonomi kreatif, ekonomi hijau, dan ekonomi biru	Meningkatkan Perekonomian dan Nilai Tambah Meningkatkan Perekonomian dan Nilai Tambah			6.000.000,00	DINAS PERIKANAN
	3.25.01.2.06.0009	Penyelenggaraan Rapat Koordinasi dan Konsultasi SKPD																		
			Jumlah Laporan Penyelenggaraan Rapat Koordinasi dan Konsultasi SKPD				12 Laporan	12 Laporan	50.000.000,00	50.000.000,00	25.000.000,00	-25.000.000,00	Kab. Tulang Bawang Barat, Semua Kecamatan, Semua Kel/Desa	DANA ALOKASI UMUM (DAU)	Memantapkan sistem pertahanan keamanan negara dan mendorong kemandirian bangsa melalui swasembada pangan, energi, air, ekonomi kreatif, ekonomi hijau, dan ekonomi biru	Meningkatkan Perekonomian dan Nilai Tambah Meningkatkan Perekonomian dan Nilai Tambah			50.000.000,00	DINAS PERIKANAN
	3.25.01.2.08	Penyediaan Jasa Penunjang Urusan Pemerintahan Daerah	-				-	-	261.096.000,00	261.960.000,00	261.960.000,00	864.000,00			Memantapkan sistem pertahanan keamanan negara dan mendorong kemandirian bangsa melalui swasembada pangan, energi, air, ekonomi kreatif, ekonomi hijau, dan ekonomi biru	Meningkatkan Perekonomian dan Nilai Tambah Meningkatkan Perekonomian dan Nilai Tambah	Pemkab Tulang Bawang Barat		261.960.000,00	DINAS PERIKANAN
	3.25.01.2.08.0002	Penyediaan Jasa Komunikasi, Sumber Daya Air dan Listrik																		
			Jumlah Laporan Penyediaan Jasa Komunikasi, Sumber Daya Air dan Listrik yang Disediakan				12 Laporan	12 Laporan	49.200.000,00	49.200.000,00	49.200.000,00	0,00	Kab. Tulang Bawang Barat, Semua Kecamatan, Semua Kel/Desa	DANA ALOKASI UMUM (DAU)	Memantapkan sistem pertahanan keamanan negara dan mendorong kemandirian bangsa melalui swasembada pangan, energi, air, ekonomi kreatif, ekonomi hijau, dan ekonomi biru	Meningkatkan Perekonomian dan Nilai Tambah Meningkatkan Perekonomian dan Nilai Tambah			49.200.000,00	DINAS PERIKANAN
	3.25.01.2.08.0004	Penyediaan Jasa Pelayanan Umum Kantor																		
			Jumlah Laporan Penyediaan Jasa Pelayanan Umum Kantor yang Disediakan				12 Laporan	12 Laporan	211.896.000,00	212.760.000,00	212.760.000,00	864.000,00	Kab. Tulang Bawang Barat, Semua Kecamatan, Semua Kel/Desa	DANA ALOKASI UMUM (DAU)	Memantapkan sistem pertahanan keamanan negara dan mendorong kemandirian bangsa melalui swasembada pangan, energi, air, ekonomi kreatif, ekonomi hijau, dan ekonomi biru	Meningkatkan Perekonomian dan Nilai Tambah Meningkatkan Perekonomian dan Nilai Tambah			212.760.000,00	DINAS PERIKANAN
	3.25.01.2.09	Pemeliharaan Barang Milik Daerah Penunjang Urusan Pemerintahan Daerah	-				-	-	37.270.000,00	38.110.000,00	38.110.000,00	840.000,00			Memantapkan sistem pertahanan keamanan negara dan mendorong kemandirian bangsa melalui swasembada pangan, energi, air, ekonomi kreatif, ekonomi hijau, dan ekonomi biru	Meningkatkan Perekonomian dan Nilai Tambah Meningkatkan Perekonomian dan Nilai Tambah	Pemkab Tulang Bawang Barat		38.110.000,00	DINAS PERIKANAN
	3.25.01.2.09.0002	Penyediaan Jasa Pemeliharaan, Biaya Pemeliharaan, Pajak dan Perizinan Kendaraan Dinas Operasional atau Lapangan																		
			Jumlah Kendaraan Dinas Operasional atau Lapangan yang Dipelihara dan dibayarkan Pajak dan Perizinannya				11 Unit	11 Unit	37.270.000,00	38.110.000,00	38.110.000,00	840.000,00	Kab. Tulang Bawang Barat, Semua Kecamatan, Semua Kel/Desa	DANA ALOKASI UMUM (DAU)	Memantapkan sistem pertahanan keamanan negara dan mendorong kemandirian bangsa melalui swasembada pangan, energi, air, ekonomi kreatif, ekonomi hijau, dan ekonomi biru	Meningkatkan Perekonomian dan Nilai Tambah Meningkatkan Perekonomian dan Nilai Tambah			38.110.000,00	DINAS PERIKANAN
2.	**3.25.03**	**PROGRAM PENGELOLAAN PERIKANAN TANGKAP**	**Meningkatnya Produksi Perikanan Tangkap**				**-**	**1246 ton**	**150.000.000,00**	**150.000.000,00**	**145.000.000,00**	**0,00**							**150.000.000,00**	
	3.25.03.2.01	Pengelolaan Penangkapan Ikan di Wilayah Sungai, Danau, Waduk, Rawa, dan Genangan Air Lainnya yang Dapat Diusahakan dalam 1 (Satu) Daerah Kabupaten/ Kota	-				-	-	150.000.000,00	150.000.000,00	145.000.000,00	-5.000.000,00			Memantapkan sistem pertahanan keamanan negara dan mendorong kemandirian bangsa melalui swasembada pangan, energi, air, ekonomi kreatif, ekonomi hijau, dan ekonomi biru	Meningkatkan Perekonomian dan Nilai Tambah Meningkatkan Perekonomian dan Nilai Tambah	Pemkab Tulang Bawang Barat		150.000.000,00	DINAS PERIKANAN
	3.25.03.2.01.0004	Penyediaan Sarana Usaha Perikanan Tangkap																		

NO	KODE	URUSAN / BIDANG URUSAN / PROGRAM / KEGIATAN / SUB KEGIATAN	INDIKATOR PROGRAM / KEGIATAN / SUB KEGIATAN	TARGET AKHIR PERIODE RENSTRA OPD	REALISASI CAPAIAN RENJA OPD TAHUN 2023	PRAKIRAAN CAPAIAN TARGET RENJA OPD TAHUN 2024	CAPAIAN KINERJA DAN KERANGKA PENDANAAN										KELOMPOK SASARAN	PRAKIRAAN MAJU RENCANA TAHUN 2026		PERANGKAT DAERAH PENANGGUNG JAWAB
							TARGET 2025		PAGU INDIKATIF (Rp)			Bertambah/Berkurang (10-12)	LOKASI	SUMBER DANA	PRIORITAS			TARGET	PAGU INDIKATIF (Rp)	
							SEBELUM	SESUDAH	RKPD 2025	APBD 2025	RKPD PERUBAHAN 2025				NASIONAL	DAERAH				
1	2	3	4	5	6	7	8	9	10	11	12	13	14	15	16	17	18	19	20	21
			Jumlah Sarana Usaha Perikanan Tangkap yang Terjamin dan Tersedia				1 Unit	1 Unit	150.000.000,00	150.000.000,00	145.000.000,00	-5.000.000,00	Kab. Tulang Bawang Barat, Semua Kecamatan, Semua Kel/Desa	DANA ALOKASI UMUM (DAU)	Memantapkan sistem pertahanan keamanan negara dan mendorong kemandirian bangsa melalui swasembada pangan, energi, air, ekonomi kreatif, ekonomi hijau, dan ekonomi biru	Meningkatkan Perekonomian dan Nilai Tambah Meningkatkan Perekonomian dan Nilai Tambah			150.000.000,00	DINAS PERIKANAN
3.	**3.25.04**	**PROGRAM PENGELOLAAN PERIKANAN BUDIDAYA**	**Meningkatnya Produksi Perikanan Budidaya**				**-**	**8836 ton**	**175.000.000,00**	**175.000.000,00**	**131.000.000,00**	**56.250.000,00**							**231.250.000,00**	
	3.25.04.2.04	Pengelolaan Pembudidayaan Ikan	-				-	-	175.000.000,00	175.000.000,00	131.000.000,00	-44.000.000,00			Memantapkan sistem pertahanan keamanan negara dan mendorong kemandirian bangsa melalui swasembada pangan, energi, air, ekonomi kreatif, ekonomi hijau, dan ekonomi biru	Meningkatkan Perekonomian dan Nilai Tambah Meningkatkan Perekonomian dan Nilai Tambah	Pemkab Tulang Bawang Barat		231.250.000,00	DINAS PERIKANAN
	3.25.04.2.04.0001	Penyediaan Data dan Informasi Pembudidayaan Ikan dalam 1 (Satu) Daerah Kabupaten/Kota																		
			Jumlah Data dan Informasi Pembudidayaan Ikan dalam 1 (Satu) Daerah Kabupaten/Kota				4 Dokumen	4 Dokumen	25.000.000,00	25.000.000,00	16.500.000,00	-8.500.000,00	Kab. Tulang Bawang Barat, Semua Kecamatan, Semua Kel/Desa	DANA ALOKASI UMUM (DAU)	Memantapkan sistem pertahanan keamanan negara dan mendorong kemandirian bangsa melalui swasembada pangan, energi, air, ekonomi kreatif, ekonomi hijau, dan ekonomi biru	Meningkatkan Perekonomian dan Nilai Tambah Meningkatkan Perekonomian dan Nilai Tambah			31.250.000,00	DINAS PERIKANAN
	3.25.04.2.04.0002	Penyediaan Prasarana Pembudidayaan Ikan dalam 1 (Satu) Daerah Kabupaten/Kota																		
			Jumlah Prasarana Pembudidayaan Ikan dalam 1 (Satu) Daerah Kabupaten/Kota				1 Unit	1 Unit	30.000.000,00	30.000.000,00	40.000.000,00	10.000.000,00	Kab. Tulang Bawang Barat, Semua Kecamatan, Semua Kel/Desa	DANA ALOKASI UMUM (DAU)	Memantapkan sistem pertahanan keamanan negara dan mendorong kemandirian bangsa melalui swasembada pangan, energi, air, ekonomi kreatif, ekonomi hijau, dan ekonomi biru	Meningkatkan Perekonomian dan Nilai Tambah Meningkatkan Perekonomian dan Nilai Tambah			75.000.000,00	DINAS PERIKANAN
	3.25.04.2.04.0009	Penjaminan Ketersediaan Sarana Pembudidayaan Ikan dalam 1 (Satu) Daerah Kabupaten/Kota																		
			Jumlah Sarana Pembudidayaan Ikan dalam 1 (Satu) Daerah Kabupaten/Kota				2 Unit	2 Unit	120.000.000,00	120.000.000,00	74.500.000,00	-45.500.000,00	Kab. Tulang Bawang Barat, Semua Kecamatan, Semua Kel/Desa	DANA ALOKASI UMUM (DAU)	Memantapkan sistem pertahanan keamanan negara dan mendorong kemandirian bangsa melalui swasembada pangan, energi, air, ekonomi kreatif, ekonomi hijau, dan ekonomi biru	Meningkatkan Perekonomian dan Nilai Tambah Meningkatkan Perekonomian dan Nilai Tambah			125.000.000,00	DINAS PERIKANAN
4.	**3.25.05**	**PROGRAM PENGAWASAN SUMBER DAYA KELAUTAN DAN PERIKANAN**	**Meningkatnya Kelestarian Laut dan Keanekaragaman Hayati**				**-**	**11 Kelompok**	**50.000.000,00**	**50.000.000,00**	**23.112.000,00**	**43.750.000,00**							**93.750.000,00**	
	3.25.05.2.01	Pengawasan Sumber Daya Perikanan di Wilayah Sungai, Danau, Waduk, Rawa, dan Genangan Air Lainnya yang Dapat Diusahakan Dalam Kabupaten/Kota	-				-	-	50.000.000,00	50.000.000,00	23.112.000,00	-26.888.000,00			Memantapkan sistem pertahanan keamanan negara dan mendorong kemandirian bangsa melalui swasembada pangan, energi, air, ekonomi kreatif, ekonomi hijau, dan ekonomi biru	Meningkatkan Perekonomian dan Nilai Tambah Meningkatkan Perekonomian dan Nilai Tambah	Pemkab Tulang Bawang Barat		93.750.000,00	DINAS PERIKANAN
	3.25.05.2.01.0007	Pengawasan usaha penangkapan ikan dan/atau usaha pengangkutan ikan sesuai kewenangan kabupaten/kota																		
			Jumlah pelaku usaha penangkapan ikan dan/atau usaha pengangkutan ikan sesuai kewenangan kabupaten/kota				6 Pelaku Usaha	6 Pelaku Usaha	50.000.000,00	50.000.000,00	23.112.000,00	-26.888.000,00	Kab. Tulang Bawang Barat, Semua Kecamatan, Semua Kel/Desa	DANA ALOKASI UMUM (DAU)	Memantapkan sistem pertahanan keamanan negara dan mendorong kemandirian bangsa melalui swasembada pangan, energi, air, ekonomi kreatif, ekonomi hijau, dan ekonomi biru	Meningkatkan Perekonomian dan Nilai Tambah Meningkatkan Perekonomian dan Nilai Tambah			93.750.000,00	DINAS PERIKANAN
5.	**3.25.06**	**PROGRAM PENGOLAHAN DAN PEMASARAN HASIL PERIKANAN**	**Meningkatnya Konsumsi Ikan Oleh Masyarakat**				**-**	**34 kg**	**75.000.000,00**	**75.000.000,00**	**50.000.000,00**	**12.250.000,00**							**87.250.000,00**	
	3.25.06.2.03	Penyediaan dan Penyaluran Bahan Baku Industri Pengolahan Ikan dalam 1 (Satu) Daerah Kabupaten/ Kota	-				-	-	75.000.000,00	75.000.000,00	50.000.000,00	-25.000.000,00			Memantapkan sistem pertahanan keamanan negara dan mendorong kemandirian bangsa melalui swasembada pangan, energi, air, ekonomi kreatif, ekonomi hijau, dan ekonomi biru	Meningkatkan Perekonomian dan Nilai Tambah Meningkatkan Perekonomian dan Nilai Tambah	Pemkab Tulang Bawang Barat		87.250.000,00	DINAS PERIKANAN
	3.25.06.2.03.0001	Peningkatan Ketersediaan Ikan untuk Konsumsi dan Usaha Pengolahan dalam 1 (Satu) Daerah Kabupaten/Kota																		
			Jumlah Peningkatan Ketersediaan Ikan untuk Konsumsi dan Usaha Pengolahan Dalam 1 (Satu) Daerah Kabupaten/Kota				3 Ton	3 Ton	50.000.000,00	50.000.000,00	37.500.000,00	-12.500.000,00	Kab. Tulang Bawang Barat, Semua Kecamatan, Semua Kel/Desa	DANA ALOKASI UMUM (DAU)	Memantapkan sistem pertahanan keamanan negara dan mendorong kemandirian bangsa melalui swasembada pangan, energi, air, ekonomi kreatif, ekonomi hijau, dan ekonomi biru	Meningkatkan Perekonomian dan Nilai Tambah Meningkatkan Perekonomian dan Nilai Tambah			62.250.000,00	DINAS PERIKANAN
	3.25.06.2.03.0002	Pemberian Fasilitas bagi Pelaku Usaha Perikanan Skala Mikro dan Kecil dalam 1 (Satu) Daerah Kabupaten/Kota																		
			Jumlah Pelaku Usaha Perikanan Skala Mikro dan Kecil dalam 1 (Satu) Daerah Kabupaten/Kota yang Terfasilitasi				2 Pelaku Usaha	2 Pelaku Usaha	25.000.000,00	25.000.000,00	12.500.000,00	-12.500.000,00	Kab. Tulang Bawang Barat, Semua Kecamatan, Semua Kel/Desa	DANA ALOKASI UMUM (DAU)	Memantapkan sistem pertahanan keamanan negara dan mendorong kemandirian bangsa melalui swasembada pangan, energi, air, ekonomi kreatif, ekonomi hijau, dan ekonomi biru	Meningkatkan Perekonomian dan Nilai Tambah Meningkatkan Perekonomian dan Nilai Tambah			25.000.000,00	DINAS PERIKANAN
		DINAS TANAMAN PANGAN, HORTIKULTURA DAN PERKEBUNAN							**5.779.632.973,00**	**6.159.227.855,00**	**5.893.720.217,00**	**114.087.244,00**							**0,00**	
	3	**URUSAN PEMERINTAHAN PILIHAN**							**5.779.632.973,00**	**6.159.227.855,00**	**5.893.720.217,00**	**114.087.244,00**							**0,00**	

NO	KODE	URUSAN / BIDANG URUSAN / PROGRAM / KEGIATAN / SUB KEGIATAN	INDIKATOR PROGRAM / KEGIATAN / SUB KEGIATAN	TARGET AKHIR PERIODE RENSTRA OPD	REALISASI CAPAIAN RENJA OPD TAHUN 2023	PRAKIRAAN CAPAIAN TARGET RENJA OPD TAHUN 2024	CAPAIAN KINERJA DAN KERANGKA PENDANAAN										KELOMPOK SASARAN	PRAKIRAAN MAJU RENCANA TAHUN 2026		PERANGKAT DAERAH PENANGGUNG JAWAB
							TARGET 2025		PAGU INDIKATIF (Rp)			Bertambah/Berkurang (10-12)	LOKASI	SUMBER DANA	PRIORITAS			TARGET	PAGU INDIKATIF (Rp)	
							SEBELUM	SESUDAH	RKPD 2025	APBD 2025	RKPD PERUBAHAN 2025				NASIONAL	DAERAH				
1	2	3	4	5	6	7	8	9	10	11	12	13	14	15	16	17	18	19	20	21
	3.27	**URUSAN PEMERINTAHAN BIDANG PERTANIAN**							**5.779.632.973,00**	**6.159.227.855,00**	**5.893.720.217,00**	**114.087.244,00**							**0,00**	
1.	**3.27.01**	**PROGRAM PENUNJANG URUSAN PEMERINTAHAN DAERAH KABUPATEN/KOTA**	**Prosentase Terlaksananya Urusan Pemerintahan Derah Kabupaten/Kota**				**-**	**100 Persen**	**4.299.730.973,00**	**4.329.355.855,00**	**3.776.467.217,00**	**-4.299.730.973,00**							**0,00**	
	3.27.01.2.01	Perencanaan, Penganggaran, dan Evaluasi Kinerja Perangkat Daerah	-				-	-	35.000.000,00	35.000.000,00	20.110.000,00	-14.890.000,00			Memantapkan sistem pertahanan keamanan negara dan mendorong kemandirian bangsa melalui swasembada pangan, energi, air, ekonomi kreatif, ekonomi hijau, dan ekonomi biru	Meningkatkan Perekonomian dan Nilai Tambah Meningkatkan Perekonomian dan Nilai Tambah	Pemkab Tulang Bawang Barat		0,00	DINAS TANAMAN PANGAN, HORTIKULTURA DAN PERKEBUNAN
	3.27.01.2.01.0001	Penyusunan Dokumen Perencanaan Perangkat Daerah																		
			Jumlah Dokumen Perencanaan Perangkat Daerah				1 Dokumen	1 Dokumen	5.000.000,00	5.000.000,00	3.750.000,00	-1.250.000,00	Kab. Tulang Bawang Barat, Semua Kecamatan, Semua Kel/Desa	DANA ALOKASI UMUM (DAU)	Memantapkan sistem pertahanan keamanan negara dan mendorong kemandirian bangsa melalui swasembada pangan, energi, air, ekonomi kreatif, ekonomi hijau, dan ekonomi biru	Meningkatkan Perekonomian dan Nilai Tambah Meningkatkan Perekonomian dan Nilai Tambah			0,00	DINAS TANAMAN PANGAN, HORTIKULTURA DAN PERKEBUNAN
	3.27.01.2.01.0002	Koordinasi dan Penyusunan Dokumen RKA-SKPD																		
			Jumlah Dokumen RKA-SKPD dan Laporan Hasil Koordinasi Penyusunan Dokumen RKA-SKPD				1 Dokumen	1 Dokumen	5.000.000,00	5.000.000,00	2.440.000,00	-2.560.000,00	Kab. Tulang Bawang Barat, Semua Kecamatan, Semua Kel/Desa	DANA ALOKASI UMUM (DAU)	Memantapkan sistem pertahanan keamanan negara dan mendorong kemandirian bangsa melalui swasembada pangan, energi, air, ekonomi kreatif, ekonomi hijau, dan ekonomi biru	Meningkatkan Perekonomian dan Nilai Tambah Meningkatkan Perekonomian dan Nilai Tambah			0,00	DINAS TANAMAN PANGAN, HORTIKULTURA DAN PERKEBUNAN
	3.27.01.2.01.0003	Koordinasi dan Penyusunan Dokumen Perubahan RKA-SKPD																		
			Jumlah Dokumen Perubahan RKA-SKPD dan Laporan Hasil Koordinasi Penyusunan Dokumen Perubahan RKA-SKPD				1 Dokumen	1 Dokumen	5.000.000,00	5.000.000,00	2.480.000,00	-2.520.000,00	Kab. Tulang Bawang Barat, Semua Kecamatan, Semua Kel/Desa	DANA ALOKASI UMUM (DAU)	Memantapkan sistem pertahanan keamanan negara dan mendorong kemandirian bangsa melalui swasembada pangan, energi, air, ekonomi kreatif, ekonomi hijau, dan ekonomi biru	Meningkatkan Perekonomian dan Nilai Tambah Meningkatkan Perekonomian dan Nilai Tambah			0,00	DINAS TANAMAN PANGAN, HORTIKULTURA DAN PERKEBUNAN
	3.27.01.2.01.0004	Koordinasi dan Penyusunan DPA-SKPD																		
			Jumlah Dokumen DPA-SKPD dan Laporan Hasil Koordinasi Penyusunan Dokumen DPA-SKPD				1 Dokumen	1 Dokumen	5.000.000,00	5.000.000,00	2.480.000,00	-2.520.000,00	Kab. Tulang Bawang Barat, Semua Kecamatan, Semua Kel/Desa	DANA ALOKASI UMUM (DAU)	Memantapkan sistem pertahanan keamanan negara dan mendorong kemandirian bangsa melalui swasembada pangan, energi, air, ekonomi kreatif, ekonomi hijau, dan ekonomi biru	Meningkatkan Perekonomian dan Nilai Tambah Meningkatkan Perekonomian dan Nilai Tambah			0,00	DINAS TANAMAN PANGAN, HORTIKULTURA DAN PERKEBUNAN
	3.27.01.2.01.0005	Koordinasi dan Penyusunan Perubahan DPA- SKPD																		
			Jumlah Dokumen Perubahan DPA-SKPD dan Laporan Hasil Koordinasi Penyusunan Dokumen Perubahan DPA-SKPD				1 Dokumen	1 Dokumen	5.000.000,00	5.000.000,00	2.480.000,00	-2.520.000,00	Kab. Tulang Bawang Barat, Semua Kecamatan, Semua Kel/Desa	DANA ALOKASI UMUM (DAU)	Memantapkan sistem pertahanan keamanan negara dan mendorong kemandirian bangsa melalui swasembada pangan, energi, air, ekonomi kreatif, ekonomi hijau, dan ekonomi biru	Meningkatkan Perekonomian dan Nilai Tambah Meningkatkan Perekonomian dan Nilai Tambah			0,00	DINAS TANAMAN PANGAN, HORTIKULTURA DAN PERKEBUNAN
	3.27.01.2.01.0006	Koordinasi dan Penyusunan Laporan Capaian Kinerja dan Ikhtisar Realisasi Kinerja SKPD																		
			Jumlah Laporan Capaian Kinerja dan Ikhtisar Realisasi Kinerja SKPD dan Laporan Hasil Koordinasi Penyusunan Laporan Capaian Kinerja dan Ikhtisar Realisasi Kinerja SKPD				1 Laporan	1 Laporan	5.000.000,00	5.000.000,00	2.480.000,00	-2.520.000,00	Kab. Tulang Bawang Barat, Semua Kecamatan, Semua Kel/Desa	DANA ALOKASI UMUM (DAU)	Memantapkan sistem pertahanan keamanan negara dan mendorong kemandirian bangsa melalui swasembada pangan, energi, air, ekonomi kreatif, ekonomi hijau, dan ekonomi biru	Meningkatkan Perekonomian dan Nilai Tambah Meningkatkan Perekonomian dan Nilai Tambah			0,00	DINAS TANAMAN PANGAN, HORTIKULTURA DAN PERKEBUNAN
	3.27.01.2.01.0007	Evaluasi Kinerja Perangkat Daerah																		
			Jumlah Laporan Evaluasi Kinerja Perangkat Daerah				1 Laporan	1 Laporan	5.000.000,00	5.000.000,00	4.000.000,00	-1.000.000,00	Kab. Tulang Bawang Barat, Semua Kecamatan, Semua Kel/Desa	DANA ALOKASI UMUM (DAU)	Memantapkan sistem pertahanan keamanan negara dan mendorong kemandirian bangsa melalui swasembada pangan, energi, air, ekonomi kreatif, ekonomi hijau, dan ekonomi biru	Meningkatkan Perekonomian dan Nilai Tambah Meningkatkan Perekonomian dan Nilai Tambah			0,00	DINAS TANAMAN PANGAN, HORTIKULTURA DAN PERKEBUNAN
	3.27.01.2.02	Administrasi Keuangan Perangkat Daerah	-				-	-	3.828.874.973,00	3.849.109.855,00	3.342.944.217,00	-485.930.756,00			Memantapkan sistem pertahanan keamanan negara dan mendorong kemandirian bangsa melalui swasembada pangan, energi, air, ekonomi kreatif, ekonomi hijau, dan ekonomi biru	Meningkatkan Perekonomian dan Nilai Tambah Meningkatkan Perekonomian dan Nilai Tambah	Pemkab Tulang Bawang Barat		0,00	DINAS TANAMAN PANGAN, HORTIKULTURA DAN PERKEBUNAN
	3.27.01.2.02.0001	Penyediaan Gaji dan Tunjangan ASN																		
			Jumlah Orang yang Menerima Gaji dan Tunjangan ASN				31 Orang/bulan	31 Orang/bulan	3.754.154.973,00	3.783.749.855,00	3.280.084.217,00	-474.070.756,00	Kab. Tulang Bawang Barat, Semua Kecamatan, Semua Kel/Desa	DANA ALOKASI UMUM (DAU)	Memantapkan sistem pertahanan keamanan negara dan mendorong kemandirian bangsa melalui swasembada pangan, energi, air, ekonomi kreatif, ekonomi hijau, dan ekonomi biru	Meningkatkan Perekonomian dan Nilai Tambah Meningkatkan Perekonomian dan Nilai Tambah			0,00	DINAS TANAMAN PANGAN, HORTIKULTURA DAN PERKEBUNAN
	3.27.01.2.02.0003	Pelaksanaan Penatausahaan dan Pengujian/Verifikasi Keuangan SKPD																		

NO	KODE	URUSAN / BIDANG URUSAN / PROGRAM / KEGIATAN / SUB KEGIATAN	INDIKATOR PROGRAM / KEGIATAN / SUB KEGIATAN	TARGET AKHIR PERIODE RENSTRA OPD	REALISASI CAPAIAN RENJA OPD TAHUN 2023	PRAKIRAAN CAPAIAN TARGET RENJA OPD TAHUN 2024	CAPAIAN KINERJA DAN KERANGKA PENDANAAN										KELOMPOK SASARAN	PRAKIRAAN MAJU RENCANA TAHUN 2026		PERANGKAT DAERAH PENANGGUNG JAWAB
							TARGET 2025		PAGU INDIKATIF (Rp)			Bertambah/Berkurang (10-12)	LOKASI	SUMBER DANA	PRIORITAS			TARGET	PAGU INDIKATIF (Rp)	
							SEBELUM	SESUDAH	RKPD 2025	APBD 2025	RKPD PERUBAHAN 2025				NASIONAL	DAERAH				
1	2	3	4	5	6	7	8	9	10	11	12	13	14	15	16	17	18	19	20	21
			Jumlah Dokumen Penatausahaan dan Pengujian/Verifikasi Keuangan SKPD				1 Dokumen	1 Dokumen	69.720.000,00	60.360.000,00	60.360.000,00	-9.360.000,00	Kab. Tulang Bawang Barat, Semua Kecamatan, Semua Kel/Desa	DANA ALOKASI UMUM (DAU)	Memantapkan sistem pertahanan keamanan negara dan mendorong kemandirian bangsa melalui swasembada pangan, energi, air, ekonomi kreatif, ekonomi hijau, dan ekonomi biru	Meningkatkan Perekonomian dan Nilai Tambah Meningkatkan Perekonomian dan Nilai Tambah			0,00	DINAS TANAMAN PANGAN, HORTIKULTURA DAN PERKEBUNAN
	3.27.01.2.02.0007	Koordinasi dan Penyusunan Laporan Keuangan Bulanan/ Triwulanan/ Semesteran SKPD																		
			Jumlah Laporan Keuangan Bulanan/ Triwulanan/ Semesteran SKPD dan Laporan Koordinasi Penyusunan Laporan Keuangan Bulanan/Triwulanan/Semesteran SKPD				1 Laporan	1 Laporan	5.000.000,00	5.000.000,00	2.500.000,00	-2.500.000,00	Kab. Tulang Bawang Barat, Semua Kecamatan, Semua Kel/Desa	DANA ALOKASI UMUM (DAU)	Memantapkan sistem pertahanan keamanan negara dan mendorong kemandirian bangsa melalui swasembada pangan, energi, air, ekonomi kreatif, ekonomi hijau, dan ekonomi biru	Meningkatkan Perekonomian dan Nilai Tambah Meningkatkan Perekonomian dan Nilai Tambah			0,00	DINAS TANAMAN PANGAN, HORTIKULTURA DAN PERKEBUNAN
	3.27.01.2.03	Administrasi Barang Milik Daerah pada Perangkat Daerah	-				-	-	0,00	11.400.000,00	11.400.000,00	11.400.000,00			Memantapkan sistem pertahanan keamanan negara dan mendorong kemandirian bangsa melalui swasembada pangan, energi, air, ekonomi kreatif, ekonomi hijau, dan ekonomi biru	Meningkatkan Perekonomian dan Nilai Tambah Meningkatkan Perekonomian dan Nilai Tambah	Pemkab Tulang Bawang Barat		0,00	DINAS TANAMAN PANGAN, HORTIKULTURA DAN PERKEBUNAN
	3.27.01.2.03.0006	Penatausahaan Barang Milik Daerah pada SKPD																		
			Jumlah Laporan Penatausahaan Barang Milik Daerah pada SKPD				-	4 Laporan	0,00	11.400.000,00	11.400.000,00	11.400.000,00	Kab. Tulang Bawang Barat, Semua Kecamatan, Semua Kel/Desa	DANA ALOKASI UMUM (DAU)	Memantapkan sistem pertahanan keamanan negara dan mendorong kemandirian bangsa melalui swasembada pangan, energi, air, ekonomi kreatif, ekonomi hijau, dan ekonomi biru	Meningkatkan Perekonomian dan Nilai Tambah Meningkatkan Perekonomian dan Nilai Tambah			0,00	DINAS TANAMAN PANGAN, HORTIKULTURA DAN PERKEBUNAN
	3.27.01.2.05	Administrasi Kepegawaian Perangkat Daerah	-				-	-	5.000.000,00	5.000.000,00	5.000.000,00	0,00			Memantapkan sistem pertahanan keamanan negara dan mendorong kemandirian bangsa melalui swasembada pangan, energi, air, ekonomi kreatif, ekonomi hijau, dan ekonomi biru	Meningkatkan Perekonomian dan Nilai Tambah Meningkatkan Perekonomian dan Nilai Tambah	Pemkab Tulang Bawang Barat		0,00	DINAS TANAMAN PANGAN, HORTIKULTURA DAN PERKEBUNAN
	3.27.01.2.05.0005	Monitoring, Evaluasi, dan Penilaian Kinerja Pegawai																		
			Jumlah Dokumen Monitoring, Evaluasi, dan Penilaian Kinerja Pegawai				1 Dokumen	1 Dokumen	5.000.000,00	5.000.000,00	5.000.000,00	0,00	Kab. Tulang Bawang Barat, Semua Kecamatan, Semua Kel/Desa	DANA ALOKASI UMUM (DAU)	Memantapkan sistem pertahanan keamanan negara dan mendorong kemandirian bangsa melalui swasembada pangan, energi, air, ekonomi kreatif, ekonomi hijau, dan ekonomi biru	Meningkatkan Perekonomian dan Nilai Tambah Meningkatkan Perekonomian dan Nilai Tambah			0,00	DINAS TANAMAN PANGAN, HORTIKULTURA DAN PERKEBUNAN
	3.27.01.2.06	Administrasi Umum Perangkat Daerah	-				-	-	94.700.000,00	93.986.000,00	62.843.000,00	-31.857.000,00			Memantapkan sistem pertahanan keamanan negara dan mendorong kemandirian bangsa melalui swasembada pangan, energi, air, ekonomi kreatif, ekonomi hijau, dan ekonomi biru	Meningkatkan Perekonomian dan Nilai Tambah Meningkatkan Perekonomian dan Nilai Tambah	Pemkab Tulang Bawang Barat		0,00	DINAS TANAMAN PANGAN, HORTIKULTURA DAN PERKEBUNAN
	3.27.01.2.06.0001	Penyediaan Komponen Instalasi Listrik/Penerangan Bangunan Kantor																		
			Jumlah Paket Komponen Instalasi Listrik/Penerangan Bangunan Kantor yang Disediakan				10 Paket	10 Paket	5.000.000,00	5.000.000,00	5.000.000,00	0,00	Kab. Tulang Bawang Barat, Semua Kecamatan, Semua Kel/Desa	DANA ALOKASI UMUM (DAU)	Memantapkan sistem pertahanan keamanan negara dan mendorong kemandirian bangsa melalui swasembada pangan, energi, air, ekonomi kreatif, ekonomi hijau, dan ekonomi biru	Meningkatkan Perekonomian dan Nilai Tambah Meningkatkan Perekonomian dan Nilai Tambah			0,00	DINAS TANAMAN PANGAN, HORTIKULTURA DAN PERKEBUNAN
	3.27.01.2.06.0002	Penyediaan Peralatan dan Perlengkapan Kantor																		
			Jumlah Paket Peralatan dan Perlengkapan Kantor yang Disediakan				1 Paket	1 Paket	18.650.000,00	17.936.000,00	17.993.000,00	-657.000,00	Kab. Tulang Bawang Barat, Semua Kecamatan, Semua Kel/Desa	DANA ALOKASI UMUM (DAU)	Memantapkan sistem pertahanan keamanan negara dan mendorong kemandirian bangsa melalui swasembada pangan, energi, air, ekonomi kreatif, ekonomi hijau, dan ekonomi biru	Meningkatkan Perekonomian dan Nilai Tambah Meningkatkan Perekonomian dan Nilai Tambah			0,00	DINAS TANAMAN PANGAN, HORTIKULTURA DAN PERKEBUNAN
	3.27.01.2.06.0003	Penyediaan Peralatan Rumah Tangga																		
			Jumlah Paket Peralatan Rumah Tangga yang Disediakan				12 Paket	12 Paket	1.800.000,00	1.800.000,00	1.800.000,00	0,00	Kab. Tulang Bawang Barat, Semua Kecamatan, Semua Kel/Desa	DANA ALOKASI UMUM (DAU)	Memantapkan sistem pertahanan keamanan negara dan mendorong kemandirian bangsa melalui swasembada pangan, energi, air, ekonomi kreatif, ekonomi hijau, dan ekonomi biru	Meningkatkan Perekonomian dan Nilai Tambah Meningkatkan Perekonomian dan Nilai Tambah			0,00	DINAS TANAMAN PANGAN, HORTIKULTURA DAN PERKEBUNAN
	3.27.01.2.06.0004	Penyediaan Bahan Logistik Kantor																		
			Jumlah Paket Bahan Logistik Kantor yang Disediakan				12 Paket	12 Paket	0,00	0,00	0,00	0,00	Kab. Tulang Bawang Barat, Semua Kecamatan, Semua Kel/Desa	DANA ALOKASI UMUM (DAU)	Memantapkan sistem pertahanan keamanan negara dan mendorong kemandirian bangsa melalui swasembada pangan, energi, air, ekonomi kreatif, ekonomi hijau, dan ekonomi biru	Meningkatkan Perekonomian dan Nilai Tambah Meningkatkan Perekonomian dan Nilai Tambah			0,00	DINAS TANAMAN PANGAN, HORTIKULTURA DAN PERKEBUNAN
	3.27.01.2.06.0005	Penyediaan Barang Cetakan dan Penggandaan																		

NO	KODE	URUSAN / BIDANG URUSAN / PROGRAM / KEGIATAN / SUB KEGIATAN	INDIKATOR PROGRAM / KEGIATAN / SUB KEGIATAN	TARGET AKHIR PERIODE RENSTRA OPD	REALISASI CAPAIAN RENJA OPD TAHUN 2023	PRAKIRAAN CAPAIAN TARGET RENJA OPD TAHUN 2024	CAPAIAN KINERJA DAN KERANGKA PENDANAAN										KELOMPOK SASARAN	PRAKIRAAN MAJU RENCANA TAHUN 2026		PERANGKAT DAERAH PENANGGUNG JAWAB
							TARGET 2025		PAGU INDIKATIF (Rp)			Bertambah/Berkurang (10-12)	LOKASI	SUMBER DANA	PRIORITAS			TARGET	PAGU INDIKATIF (Rp)	
							SEBELUM	SESUDAH	RKPD 2025	APBD 2025	RKPD PERUBAHAN 2025				NASIONAL	DAERAH				
1	2	3	4	5	6	7	8	9	10	11	12	13	14	15	16	17	18	19	20	21
			Jumlah Paket Barang Cetakan dan Penggandaan yang Disediakan				8 Paket	8 Paket	15.000.000,00	15.000.000,00	11.050.000,00	-3.950.000,00	Kab. Tulang Bawang Barat, Semua Kecamatan, Semua Kel/Desa	DANA ALOKASI UMUM (DAU)	Memantapkan sistem pertahanan keamanan negara dan mendorong kemandirian bangsa melalui swasembada pangan, energi, air, ekonomi kreatif, ekonomi hijau, dan ekonomi biru	Meningkatkan Perekonomian dan Nilai Tambah Meningkatkan Perekonomian dan Nilai Tambah			0,00	DINAS TANAMAN PANGAN, HORTIKULTURA DAN PERKEBUNAN
	3.27.01.2.06.0009	Penyelenggaraan Rapat Koordinasi dan Konsultasi SKPD																		
			Jumlah Laporan Penyelenggaraan Rapat Koordinasi dan Konsultasi SKPD				12 Laporan	12 Laporan	54.250.000,00	54.250.000,00	27.000.000,00	-27.250.000,00	Kab. Tulang Bawang Barat, Semua Kecamatan, Semua Kel/Desa	DANA ALOKASI UMUM (DAU)	Memantapkan sistem pertahanan keamanan negara dan mendorong kemandirian bangsa melalui swasembada pangan, energi, air, ekonomi kreatif, ekonomi hijau, dan ekonomi biru	Meningkatkan Perekonomian dan Nilai Tambah Meningkatkan Perekonomian dan Nilai Tambah			0,00	DINAS TANAMAN PANGAN, HORTIKULTURA DAN PERKEBUNAN
	3.27.01.2.07	Pengadaan Barang Milik Daerah Penunjang Urusan Pemerintah Daerah	-				-	-	30.000.000,00	30.000.000,00	38.980.000,00	8.980.000,00			Memantapkan sistem pertahanan keamanan negara dan mendorong kemandirian bangsa melalui swasembada pangan, energi, air, ekonomi kreatif, ekonomi hijau, dan ekonomi biru	Meningkatkan Perekonomian dan Nilai Tambah Meningkatkan Perekonomian dan Nilai Tambah	Pemkab Tulang Bawang Barat		0,00	DINAS TANAMAN PANGAN, HORTIKULTURA DAN PERKEBUNAN
	3.27.01.2.07.0006	Pengadaan Peralatan dan Mesin Lainnya																		
			Jumlah Unit Peralatan dan Mesin Lainnya yang Disediakan				10 Unit	10 Unit	30.000.000,00	30.000.000,00	38.980.000,00	8.980.000,00	Kab. Tulang Bawang Barat, Semua Kecamatan, Semua Kel/Desa	DANA ALOKASI UMUM (DAU)	Memantapkan sistem pertahanan keamanan negara dan mendorong kemandirian bangsa melalui swasembada pangan, energi, air, ekonomi kreatif, ekonomi hijau, dan ekonomi biru	Meningkatkan Perekonomian dan Nilai Tambah Meningkatkan Perekonomian dan Nilai Tambah			0,00	DINAS TANAMAN PANGAN, HORTIKULTURA DAN PERKEBUNAN
	3.27.01.2.08	Penyediaan Jasa Penunjang Urusan Pemerintahan Daerah	-				-	-	190.896.000,00	189.600.000,00	189.600.000,00	-1.296.000,00			Memantapkan sistem pertahanan keamanan negara dan mendorong kemandirian bangsa melalui swasembada pangan, energi, air, ekonomi kreatif, ekonomi hijau, dan ekonomi biru	Meningkatkan Perekonomian dan Nilai Tambah Meningkatkan Perekonomian dan Nilai Tambah	Pemkab Tulang Bawang Barat		0,00	DINAS TANAMAN PANGAN, HORTIKULTURA DAN PERKEBUNAN
	3.27.01.2.08.0002	Penyediaan Jasa Komunikasi, Sumber Daya Air dan Listrik																		
			Jumlah Laporan Penyediaan Jasa Komunikasi, Sumber Daya Air dan Listrik yang Disediakan				12 Laporan	12 Laporan	24.000.000,00	24.000.000,00	24.000.000,00	0,00	Kab. Tulang Bawang Barat, Semua Kecamatan, Semua Kel/Desa	DANA ALOKASI UMUM (DAU)	Memantapkan sistem pertahanan keamanan negara dan mendorong kemandirian bangsa melalui swasembada pangan, energi, air, ekonomi kreatif, ekonomi hijau, dan ekonomi biru	Meningkatkan Perekonomian dan Nilai Tambah Meningkatkan Perekonomian dan Nilai Tambah			0,00	DINAS TANAMAN PANGAN, HORTIKULTURA DAN PERKEBUNAN
	3.27.01.2.08.0004	Penyediaan Jasa Pelayanan Umum Kantor																		
			Jumlah Laporan Penyediaan Jasa Pelayanan Umum Kantor yang Disediakan				12 Laporan	12 Laporan	166.896.000,00	165.600.000,00	165.600.000,00	-1.296.000,00	Kab. Tulang Bawang Barat, Semua Kecamatan, Semua Kel/Desa	DANA ALOKASI UMUM (DAU)	Memantapkan sistem pertahanan keamanan negara dan mendorong kemandirian bangsa melalui swasembada pangan, energi, air, ekonomi kreatif, ekonomi hijau, dan ekonomi biru	Meningkatkan Perekonomian dan Nilai Tambah Meningkatkan Perekonomian dan Nilai Tambah			0,00	DINAS TANAMAN PANGAN, HORTIKULTURA DAN PERKEBUNAN
	3.27.01.2.09	Pemeliharaan Barang Milik Daerah Penunjang Urusan Pemerintahan Daerah	-				-	-	115.260.000,00	115.260.000,00	105.590.000,00	-9.670.000,00			Memantapkan sistem pertahanan keamanan negara dan mendorong kemandirian bangsa melalui swasembada pangan, energi, air, ekonomi kreatif, ekonomi hijau, dan ekonomi biru	Meningkatkan Perekonomian dan Nilai Tambah Meningkatkan Perekonomian dan Nilai Tambah	Pemkab Tulang Bawang Barat		0,00	DINAS TANAMAN PANGAN, HORTIKULTURA DAN PERKEBUNAN
	3.27.01.2.09.0002	Penyediaan Jasa Pemeliharaan, Biaya Pemeliharaan, Pajak dan Perizinan Kendaraan Dinas Operasional atau Lapangan																		
			Jumlah Kendaraan Dinas Operasional atau Lapangan yang Dipelihara dan dibayarkan Pajak dan Perizinannya				20 Unit	20 Unit	115.260.000,00	115.260.000,00	105.590.000,00	-9.670.000,00	Kab. Tulang Bawang Barat, Semua Kecamatan, Semua Kel/Desa	DANA ALOKASI UMUM (DAU)	Memantapkan sistem pertahanan keamanan negara dan mendorong kemandirian bangsa melalui swasembada pangan, energi, air, ekonomi kreatif, ekonomi hijau, dan ekonomi biru	Meningkatkan Perekonomian dan Nilai Tambah Meningkatkan Perekonomian dan Nilai Tambah			0,00	DINAS TANAMAN PANGAN, HORTIKULTURA DAN PERKEBUNAN
2.	**3.27.02**	**PROGRAM PENYEDIAAN DAN PENGEMBANGAN SARANA PERTANIAN**	**Meningkatnya Distribusi dan Kualitas Sarana Pertanian**				**-**	**100 Persen**	**958.502.000,00**	**1.158.672.000,00**	**719.152.000,00**	**-958.502.000,00**							**0,00**	
	3.27.02.2.01	Pengawasan Penggunaan Sarana Pertanian	-				-	-	958.502.000,00	1.158.672.000,00	719.152.000,00	-239.350.000,00			Memantapkan sistem pertahanan keamanan negara dan mendorong kemandirian bangsa melalui swasembada pangan, energi, air, ekonomi kreatif, ekonomi hijau, dan ekonomi biru	Meningkatkan Perekonomian dan Nilai Tambah Meningkatkan Perekonomian dan Nilai Tambah	Pemkab Tulang Bawang Barat		0,00	DINAS TANAMAN PANGAN, HORTIKULTURA DAN PERKEBUNAN
	3.27.02.2.01.0001	Pengawasan Penggunaan Sarana Pendukung Pertanian Sesuai dengan Komoditas, Teknologi dan Spesifik Lokasi																		
			Jumlah Pengawasan Penggunaan Sarana Pendukung Pertanian Sesuai dengan Komoditas, Teknologi dan Spesifik Lokasi				3 Laporan	3 Laporan	288.552.000,00	288.552.000,00	236.532.000,00	-52.020.000,00	Kab. Tulang Bawang Barat, Semua Kecamatan, Semua Kel/Desa	DANA ALOKASI UMUM (DAU)	Memantapkan sistem pertahanan keamanan negara dan mendorong kemandirian bangsa melalui swasembada pangan, energi, air, ekonomi kreatif, ekonomi hijau, dan ekonomi biru	Meningkatkan Perekonomian dan Nilai Tambah Meningkatkan Perekonomian dan Nilai Tambah			0,00	DINAS TANAMAN PANGAN, HORTIKULTURA DAN PERKEBUNAN
	3.27.02.2.01.0002	Pendampingan Penggunaan Sarana Pendukung Pertanian																		

NO	KODE	URUSAN / BIDANG URUSAN / PROGRAM / KEGIATAN / SUB KEGIATAN	INDIKATOR PROGRAM / KEGIATAN / SUB KEGIATAN	TARGET AKHIR PERIODE RENSTRA OPD	REALISASI CAPAIAN RENJA OPD TAHUN 2023	PRAKIRAAN CAPAIAN TARGET RENJA OPD TAHUN 2024	CAPAIAN KINERJA DAN KERANGKA PENDANAAN										KELOMPOK SASARAN	PRAKIRAAN MAJU RENCANA TAHUN 2026		PERANGKAT DAERAH PENANGGUNG JAWAB
							TARGET 2025		PAGU INDIKATIF (Rp)			Bertambah/Berkurang (10-12)	LOKASI	SUMBER DANA	PRIORITAS			TARGET	PAGU INDIKATIF (Rp)	
							SEBELUM	SESUDAH	RKPD 2025	APBD 2025	RKPD PERUBAHAN 2025				NASIONAL	DAERAH				
1	2	3	4	5	6	7	8	9	10	11	12	13	14	15	16	17	18	19	20	21
			Jumlah Pendampingan Penggunaan Sarana Pendukung Pertanian				3 Laporan	3 Laporan	627.100.000,00	727.100.000,00	383.600.000,00	-243.500.000,00	Kab. Tulang Bawang Barat, Semua Kecamatan, Semua Kel/Desa	DANA ALOKASI UMUM (DAU)	Memantapkan sistem pertahanan keamanan negara dan mendorong kemandirian bangsa melalui swasembada pangan, energi, air, ekonomi kreatif, ekonomi hijau, dan ekonomi biru	Meningkatkan Perekonomian dan Nilai Tambah Meningkatkan Perekonomian dan Nilai Tambah			0,00	DINAS TANAMAN PANGAN, HORTIKULTURA DAN PERKEBUNAN
	3.27.02.2.01.0007	Pengawasan Penggunaan Sarana Pengolahan Hasil Hortikultura																		
			Jumlah pengawasan penggunaan sarana pengolahan hasil hortikultura				1 Laporan	1 Laporan	5.250.000,00	5.870.000,00	4.870.000,00	-380.000,00	Kab. Tulang Bawang Barat, Semua Kecamatan, Semua Kel/Desa	DANA ALOKASI UMUM (DAU)	Memantapkan sistem pertahanan keamanan negara dan mendorong kemandirian bangsa melalui swasembada pangan, energi, air, ekonomi kreatif, ekonomi hijau, dan ekonomi biru	Meningkatkan Perekonomian dan Nilai Tambah Meningkatkan Perekonomian dan Nilai Tambah			0,00	DINAS TANAMAN PANGAN, HORTIKULTURA DAN PERKEBUNAN
	3.27.02.2.01.0010	Perbanyakan Benih Bersertifikat Perkebunan Berbentuk Mata Tumbuh																		
			Jumlah benih bersertifikat Perkebunan Berbentuk Mata Tumbuh				10000 Mata	10000 Mata	37.600.000,00	137.150.000,00	94.150.000,00	56.550.000,00	Kab. Tulang Bawang Barat, Semua Kecamatan, Semua Kel/Desa	DANA ALOKASI UMUM (DAU)	Memantapkan sistem pertahanan keamanan negara dan mendorong kemandirian bangsa melalui swasembada pangan, energi, air, ekonomi kreatif, ekonomi hijau, dan ekonomi biru	Meningkatkan Perekonomian dan Nilai Tambah Meningkatkan Perekonomian dan Nilai Tambah			0,00	DINAS TANAMAN PANGAN, HORTIKULTURA DAN PERKEBUNAN
3.	**3.27.03**	**PROGRAM PENYEDIAAN DAN PENGEMBANGAN PRASARANA PERTANIAN**	**Meningkatnya Distribusi dan Kualitas Sarana Pertanian**				**-**	**100 Persen**	**50.400.000,00**	**100.200.000,00**	**171.930.000,00**	**-50.400.000,00**							**0,00**	
	3.27.03.2.01	Pengembangan Prasarana Pertanian	-				-	-	50.400.000,00	100.200.000,00	171.930.000,00	121.530.000,00			Memantapkan sistem pertahanan keamanan negara dan mendorong kemandirian bangsa melalui swasembada pangan, energi, air, ekonomi kreatif, ekonomi hijau, dan ekonomi biru	Meningkatkan Perekonomian dan Nilai Tambah Meningkatkan Perekonomian dan Nilai Tambah	Pemkab Tulang Bawang Barat		0,00	DINAS TANAMAN PANGAN, HORTIKULTURA DAN PERKEBUNAN
	3.27.03.2.01.0003	Koordinasi dan Sinkronisasi Prasarana Pendukung Pertanian Lainnya																		
			Jumlah Koordinasi dan Sinkronisasi Prasarana Pendukung Pertanian Lainnya				1 Laporan	1 Laporan	50.400.000,00	49.600.000,00	31.100.000,00	-19.300.000,00	Kab. Tulang Bawang Barat, Semua Kecamatan, Semua Kel/Desa	DANA ALOKASI UMUM (DAU)	Memantapkan sistem pertahanan keamanan negara dan mendorong kemandirian bangsa melalui swasembada pangan, energi, air, ekonomi kreatif, ekonomi hijau, dan ekonomi biru	Meningkatkan Perekonomian dan Nilai Tambah Meningkatkan Perekonomian dan Nilai Tambah			0,00	DINAS TANAMAN PANGAN, HORTIKULTURA DAN PERKEBUNAN
	3.27.03.2.01.0005	Pengendalian dan Pemanfaatan Kawasan Pertanian																		
			Luas kawasan pertanian yang termanfaatkan				250 Ha	250 Ha	0,00	50.600.000,00	41.830.000,00	41.830.000,00	Kab. Tulang Bawang Barat, Semua Kecamatan, Semua Kel/Desa	DANA ALOKASI UMUM (DAU)	Memantapkan sistem pertahanan keamanan negara dan mendorong kemandirian bangsa melalui swasembada pangan, energi, air, ekonomi kreatif, ekonomi hijau, dan ekonomi biru	Meningkatkan Perekonomian dan Nilai Tambah Meningkatkan Perekonomian dan Nilai Tambah			0,00	DINAS TANAMAN PANGAN, HORTIKULTURA DAN PERKEBUNAN
	3.27.03.2.01.0017	Penyusunan Action Plan Pengembangan Prasarana, Sarana, Kawasan Pertanian																		
			Jumlah Action Plan Pengembangan Prasarana, Sarana, Kawasan Pertanian				-	1 Dokumen	0,00	0,00	99.000.000,00	99.000.000,00	Kab. Tulang Bawang Barat, Semua Kecamatan, Semua Kel/Desa	DANA ALOKASI UMUM (DAU)	Memantapkan sistem pertahanan keamanan negara dan mendorong kemandirian bangsa melalui swasembada pangan, energi, air, ekonomi kreatif, ekonomi hijau, dan ekonomi biru	Meningkatkan Perekonomian dan Nilai Tambah Meningkatkan Perekonomian dan Nilai Tambah			0,00	DINAS TANAMAN PANGAN, HORTIKULTURA DAN PERKEBUNAN
4.	**3.27.05**	**PROGRAM PENGENDALIAN DAN PENANGGULANGAN BENCANA PERTANIAN**	**Meningkatnya Pengendalian dan Penanggulangan Bencana Pertanian**				**-**	**100 Persen**	**75.000.000,00**	**75.000.000,00**	**66.500.000,00**	**-75.000.000,00**							**0,00**	
	3.27.05.2.01	Pengendalian dan Penanggulangan Bencana Pertanian Kabupaten/Kota	-				-	-	75.000.000,00	75.000.000,00	66.500.000,00	-8.500.000,00			Memantapkan sistem pertahanan keamanan negara dan mendorong kemandirian bangsa melalui swasembada pangan, energi, air, ekonomi kreatif, ekonomi hijau, dan ekonomi biru	Meningkatkan Perekonomian dan Nilai Tambah Meningkatkan Perekonomian dan Nilai Tambah	Pemkab Tulang Bawang Barat		0,00	DINAS TANAMAN PANGAN, HORTIKULTURA DAN PERKEBUNAN
	3.27.05.2.01.0001	Pengendalian Organisme Pengganggu Tumbuhan (OPT) Tanaman Pangan, Hortikultura, dan Perkebunan																		
			Jumlah Luas Serangan Organisme Pengganggu Tumbuhan (OPT) Tanaman Pangan, Hortikultura, dan Perkebunan yang Dikendalikan				1 Ha	1 Ha	75.000.000,00	75.000.000,00	66.500.000,00	-8.500.000,00	Kab. Tulang Bawang Barat, Semua Kecamatan, Semua Kel/Desa	DANA ALOKASI UMUM (DAU)	Memantapkan sistem pertahanan keamanan negara dan mendorong kemandirian bangsa melalui swasembada pangan, energi, air, ekonomi kreatif, ekonomi hijau, dan ekonomi biru	Meningkatkan Perekonomian dan Nilai Tambah Meningkatkan Perekonomian dan Nilai Tambah			0,00	DINAS TANAMAN PANGAN, HORTIKULTURA DAN PERKEBUNAN
5.	**3.27.07**	**PROGRAM PENYULUHAN PERTANIAN**	**Meningkatnya Kapasitas SDM Bidang Penyuluh Pertanian**				**-**	**100 Persen**	**396.000.000,00**	**496.000.000,00**	**1.159.671.000,00**	**-396.000.000,00**							**0,00**	
	3.27.07.2.01	Pelaksanaan Penyuluhan Pertanian	-				-	-	396.000.000,00	496.000.000,00	1.159.671.000,00	763.671.000,00			Memantapkan sistem pertahanan keamanan negara dan mendorong kemandirian bangsa melalui swasembada pangan, energi, air, ekonomi kreatif, ekonomi hijau, dan ekonomi biru	Meningkatkan Perekonomian dan Nilai Tambah Meningkatkan Perekonomian dan Nilai Tambah	Pemkab Tulang Bawang Barat		0,00	DINAS TANAMAN PANGAN, HORTIKULTURA DAN PERKEBUNAN
	3.27.07.2.01.0001	Peningkatan Kapasitas Kelembagaan Penyuluhan Pertanian di Kecamatan dan Desa																		

NO	KODE	URUSAN / BIDANG URUSAN / PROGRAM / KEGIATAN / SUB KEGIATAN	INDIKATOR PROGRAM / KEGIATAN / SUB KEGIATAN	TARGET AKHIR PERIODE RENSTRA OPD	REALISASI CAPAIAN RENJA OPD TAHUN 2023	PRAKIRAAN CAPAIAN TARGET RENJA OPD TAHUN 2024	CAPAIAN KINERJA DAN KERANGKA PENDANAAN										KELOMPOK SASARAN	PRAKIRAAN MAJU RENCANA TAHUN 2026		PERANGKAT DAERAH PENANGGUNG JAWAB
							TARGET 2025		PAGU INDIKATIF (Rp)			Bertambah/Berkurang (10-12)	LOKASI	SUMBER DANA	PRIORITAS			TARGET	PAGU INDIKATIF (Rp)	
							SEBELUM	SESUDAH	RKPD 2025	APBD 2025	RKPD PERUBAHAN 2025				NASIONAL	DAERAH				
1	2	3	4	5	6	7	8	9	10	11	12	13	14	15	16	17	18	19	20	21
			Jumlah Kelembagaan Penyuluhan Pertanian di Kecamatan dan Desa yang Ditingkatkan Kapasitasnya				9 Unit	9 Unit	216.000.000,00	216.000.000,00	884.022.000,00	668.022.000,00	Kab. Tulang Bawang Barat, Semua Kecamatan, Semua Kel/Desa	DANA ALOKASI UMUM (DAU) DAK NON FISIK-BANTUAN OPERASIONAL PENYULUH PERTANIAN	Memantapkan sistem pertahanan keamanan negara dan mendorong kemandirian bangsa melalui swasembada pangan, energi, air, ekonomi kreatif, ekonomi hijau, dan ekonomi biru	Meningkatkan Perekonomian dan Nilai Tambah Meningkatkan Perekonomian dan Nilai Tambah			0,00	DINAS TANAMAN PANGAN, HORTIKULTURA DAN PERKEBUNAN
	3.27.07.2.01.0005	Pembentukan dan Penyelenggaraan Sekolah Lapang Kelompok Tani Tingkat Kabupaten/Kota																		
			Jumlah Sekolah Lapang Kelompok Tani yang Terbentuk dan Beroperasi				18 lokasi 0	18 lokasi 0	150.000.000,00	250.000.000,00	245.649.000,00	95.649.000,00	-	DANA ALOKASI UMUM (DAU)	Memantapkan sistem pertahanan keamanan negara dan mendorong kemandirian bangsa melalui swasembada pangan, energi, air, ekonomi kreatif, ekonomi hijau, dan ekonomi biru	Meningkatkan Perekonomian dan Nilai Tambah Meningkatkan Perekonomian dan Nilai Tambah			0,00	DINAS TANAMAN PANGAN, HORTIKULTURA DAN PERKEBUNAN
	3.27.07.2.01.0009	Diseminasi Informasi Teknis, Sosial, Ekonomi dan Inovasi Pertanian																		
			Jumlah diseminasi informasi teknis, sosial, ekonomi dan inovasi pertanian				1 Dokumen	1 Dokumen	30.000.000,00	30.000.000,00	30.000.000,00	0,00	Kab. Tulang Bawang Barat, Semua Kecamatan, Semua Kel/Desa	DBH CUKAI HASIL TEMBAKAU (CHT)	Memantapkan sistem pertahanan keamanan negara dan mendorong kemandirian bangsa melalui swasembada pangan, energi, air, ekonomi kreatif, ekonomi hijau, dan ekonomi biru	Meningkatkan Perekonomian dan Nilai Tambah Meningkatkan Perekonomian dan Nilai Tambah			0,00	DINAS TANAMAN PANGAN, HORTIKULTURA DAN PERKEBUNAN
		DINAS PETERNAKAN							**3.811.392.099,00**	**4.827.285.432,00**	**4.380.392.206,00**	**569.000.107,00**							**5.018.652.000,00**	
	3	**URUSAN PEMERINTAHAN PILIHAN**							**3.811.392.099,00**	**4.827.285.432,00**	**4.380.392.206,00**	**569.000.107,00**							**5.018.652.000,00**	
	3.27	**URUSAN PEMERINTAHAN BIDANG PERTANIAN**							**3.811.392.099,00**	**4.827.285.432,00**	**4.380.392.206,00**	**569.000.107,00**							**5.018.652.000,00**	
1.	**3.27.01**	**PROGRAM PENUNJANG URUSAN PEMERINTAHAN DAERAH KABUPATEN/KOTA**	**Prosentase Terlaksananya Urusan Pemerintahan Derah Kabupaten/Kota**				**-**	**100 Persen**	**3.386.392.099,00**	**3.402.285.432,00**	**3.006.560.706,00**	**22.259.901,00**							**3.408.652.000,00**	
	3.27.01.2.01	Perencanaan, Penganggaran, dan Evaluasi Kinerja Perangkat Daerah	-				-	-	29.444.000,00	29.444.000,00	29.444.000,00	0,00			Memantapkan sistem pertahanan keamanan negara dan mendorong kemandirian bangsa melalui swasembada pangan, energi, air, ekonomi kreatif, ekonomi hijau, dan ekonomi biru	Meningkatkan Perekonomian dan Nilai Tambah Meningkatkan Perekonomian dan Nilai Tambah	Pemkab Tulang Bawang Barat		29.441.000,00	DINAS PETERNAKAN
	3.27.01.2.01.0001	Penyusunan Dokumen Perencanaan Perangkat Daerah																		
			Jumlah Dokumen Perencanaan Perangkat Daerah				5 Dokumen	5 Dokumen	7.051.000,00	7.051.000,00	7.051.000,00	0,00	Kab. Tulang Bawang Barat, Semua Kecamatan, Semua Kel/Desa Kab. Tulang Bawang Barat, Tulang Bawang Tengah, Panaragan	DANA ALOKASI UMUM (DAU)	Memantapkan sistem pertahanan keamanan negara dan mendorong kemandirian bangsa melalui swasembada pangan, energi, air, ekonomi kreatif, ekonomi hijau, dan ekonomi biru	Meningkatkan Perekonomian dan Nilai Tambah Meningkatkan Perekonomian dan Nilai Tambah			7.051.000,00	DINAS PETERNAKAN
	3.27.01.2.01.0002	Koordinasi dan Penyusunan Dokumen RKA-SKPD																		
			Jumlah Dokumen RKA-SKPD dan Laporan Hasil Koordinasi Penyusunan Dokumen RKA-SKPD				1 Dokumen	1 Dokumen	3.000.000,00	3.000.000,00	3.000.000,00	0,00	Kab. Tulang Bawang Barat, Tulang Bawang Tengah, Panaragan	DANA ALOKASI UMUM (DAU)	Memantapkan sistem pertahanan keamanan negara dan mendorong kemandirian bangsa melalui swasembada pangan, energi, air, ekonomi kreatif, ekonomi hijau, dan ekonomi biru	Meningkatkan Perekonomian dan Nilai Tambah Meningkatkan Perekonomian dan Nilai Tambah			3.000.000,00	DINAS PETERNAKAN
	3.27.01.2.01.0003	Koordinasi dan Penyusunan Dokumen Perubahan RKA-SKPD																		
			Jumlah Dokumen Perubahan RKA-SKPD dan Laporan Hasil Koordinasi Penyusunan Dokumen Perubahan RKA-SKPD				1 Dokumen	1 Dokumen	3.000.000,00	3.000.000,00	3.000.000,00	0,00	Kab. Tulang Bawang Barat, Tulang Bawang Tengah, Panaragan	DANA ALOKASI UMUM (DAU)	Memantapkan sistem pertahanan keamanan negara dan mendorong kemandirian bangsa melalui swasembada pangan, energi, air, ekonomi kreatif, ekonomi hijau, dan ekonomi biru	Meningkatkan Perekonomian dan Nilai Tambah Meningkatkan Perekonomian dan Nilai Tambah			3.003.000,00	DINAS PETERNAKAN
	3.27.01.2.01.0004	Koordinasi dan Penyusunan DPA-SKPD																		
			Jumlah Dokumen DPA-SKPD dan Laporan Hasil Koordinasi Penyusunan Dokumen DPA-SKPD				1 Dokumen	1 Dokumen	3.000.000,00	3.000.000,00	3.000.000,00	0,00	Kab. Tulang Bawang Barat, Tulang Bawang Tengah, Panaragan	DANA ALOKASI UMUM (DAU)	Memantapkan sistem pertahanan keamanan negara dan mendorong kemandirian bangsa melalui swasembada pangan, energi, air, ekonomi kreatif, ekonomi hijau, dan ekonomi biru	Meningkatkan Perekonomian dan Nilai Tambah Meningkatkan Perekonomian dan Nilai Tambah			3.003.000,00	DINAS PETERNAKAN
	3.27.01.2.01.0005	Koordinasi dan Penyusunan Perubahan DPA- SKPD																		
			Jumlah Dokumen Perubahan DPA-SKPD dan Laporan Hasil Koordinasi Penyusunan Dokumen Perubahan DPA-SKPD				1 Dokumen	1 Dokumen	3.000.000,00	3.000.000,00	3.000.000,00	0,00	Kab. Tulang Bawang Barat, Tulang Bawang Tengah, Panaragan	DANA ALOKASI UMUM (DAU)	Memantapkan sistem pertahanan keamanan negara dan mendorong kemandirian bangsa melalui swasembada pangan, energi, air, ekonomi kreatif, ekonomi hijau, dan ekonomi biru	Meningkatkan Perekonomian dan Nilai Tambah Meningkatkan Perekonomian dan Nilai Tambah			3.003.000,00	DINAS PETERNAKAN
	3.27.01.2.01.0006	Koordinasi dan Penyusunan Laporan Capaian Kinerja dan Ikhtisar Realisasi Kinerja SKPD																		
			Jumlah Laporan Capaian Kinerja dan Ikhtisar Realisasi Kinerja SKPD dan Laporan Hasil Koordinasi Penyusunan Laporan Capaian Kinerja dan Ikhtisar Realisasi Kinerja SKPD				4 Laporan	4 Laporan	7.393.000,00	7.393.000,00	7.393.000,00	0,00	Kab. Tulang Bawang Barat, Tulang Bawang Tengah, Panaragan	DANA ALOKASI UMUM (DAU)	Memantapkan sistem pertahanan keamanan negara dan mendorong kemandirian bangsa melalui swasembada pangan, energi, air, ekonomi kreatif, ekonomi hijau, dan ekonomi biru	Meningkatkan Perekonomian dan Nilai Tambah Meningkatkan Perekonomian dan Nilai Tambah			7.378.000,00	DINAS PETERNAKAN

NO	KODE	URUSAN / BIDANG URUSAN / PROGRAM / KEGIATAN / SUB KEGIATAN	INDIKATOR PROGRAM / KEGIATAN / SUB KEGIATAN	TARGET AKHIR PERIODE RENSTRA OPD	REALISASI CAPAIAN RENJA OPD TAHUN 2023	PRAKIRAAN CAPAIAN TARGET RENJA OPD TAHUN 2024	CAPAIAN KINERJA DAN KERANGKA PENDANAAN										KELOMPOK SASARAN	PRAKIRAAN MAJU RENCANA TAHUN 2026		PERANGKAT DAERAH PENANGGUNG JAWAB
							TARGET 2025		PAGU INDIKATIF (Rp)			Bertambah/Berkurang (10-12)	LOKASI	SUMBER DANA	PRIORITAS			TARGET	PAGU INDIKATIF (Rp)	
							SEBELUM	SESUDAH	RKPD 2025	APBD 2025	RKPD PERUBAHAN 2025				NASIONAL	DAERAH				
1	2	3	4	5	6	7	8	9	10	11	12	13	14	15	16	17	18	19	20	21
	3.27.01.2.01.0007	Evaluasi Kinerja Perangkat Daerah																		
			Jumlah Laporan Evaluasi Kinerja Perangkat Daerah				4 Laporan	4 Laporan	3.000.000,00	3.000.000,00	3.000.000,00	0,00	Kab. Tulang Bawang Barat, Tulang Bawang Tengah, Panaragan	DANA ALOKASI UMUM (DAU)	Memantapkan sistem pertahanan keamanan negara dan mendorong kemandirian bangsa melalui swasembada pangan, energi, air, ekonomi kreatif, ekonomi hijau, dan ekonomi biru	Meningkatkan Perekonomian dan Nilai Tambah Meningkatkan Perekonomian dan Nilai Tambah			3.003.000,00	DINAS PETERNAKAN
	3.27.01.2.02	Administrasi Keuangan Perangkat Daerah	-				-	-	2.869.600.099,00	2.872.293.432,00	2.624.798.706,00	-244.801.393,00			Memantapkan sistem pertahanan keamanan negara dan mendorong kemandirian bangsa melalui swasembada pangan, energi, air, ekonomi kreatif, ekonomi hijau, dan ekonomi biru	Meningkatkan Perekonomian dan Nilai Tambah Meningkatkan Perekonomian dan Nilai Tambah	Pemkab Tulang Bawang Barat		2.879.880.000,00	DINAS PETERNAKAN
	3.27.01.2.02.0001	Penyediaan Gaji dan Tunjangan ASN																		
			Jumlah Orang yang Menerima Gaji dan Tunjangan ASN				21 Orang/bulan	21 Orang/bulan	2.789.720.099,00	2.805.613.432,00	2.554.038.706,00	-235.681.393,00	Kab. Tulang Bawang Barat, Tulang Bawang Tengah, Panaragan	DANA ALOKASI UMUM (DAU)	Memantapkan sistem pertahanan keamanan negara dan mendorong kemandirian bangsa melalui swasembada pangan, energi, air, ekonomi kreatif, ekonomi hijau, dan ekonomi biru	Meningkatkan Perekonomian dan Nilai Tambah Meningkatkan Perekonomian dan Nilai Tambah			2.800.000.000,00	DINAS PETERNAKAN
	3.27.01.2.02.0003	Pelaksanaan Penatausahaan dan Pengujian/Verifikasi Keuangan SKPD																		
			Jumlah Dokumen Penatausahaan dan Pengujian/Verifikasi Keuangan SKPD				1 Dokumen	1 Dokumen	74.880.000,00	61.680.000,00	65.760.000,00	-9.120.000,00	Kab. Tulang Bawang Barat, Tulang Bawang Tengah, Panaragan	DANA ALOKASI UMUM (DAU)	Memantapkan sistem pertahanan keamanan negara dan mendorong kemandirian bangsa melalui swasembada pangan, energi, air, ekonomi kreatif, ekonomi hijau, dan ekonomi biru	Meningkatkan Perekonomian dan Nilai Tambah Meningkatkan Perekonomian dan Nilai Tambah			74.880.000,00	DINAS PETERNAKAN
	3.27.01.2.02.0008	Penyusunan Pelaporan dan Analisis Prognosis Realisasi Anggaran																		
			Jumlah Dokumen Pelaporan dan Analisis Prognosis Realisasi Anggaran				5 Dokumen	5 Dokumen	5.000.000,00	5.000.000,00	5.000.000,00	0,00	Kab. Tulang Bawang Barat, Tulang Bawang Tengah, Panaragan	DANA ALOKASI UMUM (DAU)	Memantapkan sistem pertahanan keamanan negara dan mendorong kemandirian bangsa melalui swasembada pangan, energi, air, ekonomi kreatif, ekonomi hijau, dan ekonomi biru	Meningkatkan Perekonomian dan Nilai Tambah Meningkatkan Perekonomian dan Nilai Tambah			5.000.000,00	DINAS PETERNAKAN
	3.27.01.2.03	Administrasi Barang Milik Daerah pada Perangkat Daerah	-				-	-	0,00	16.452.000,00	12.172.000,00	12.172.000,00			Memantapkan sistem pertahanan keamanan negara dan mendorong kemandirian bangsa melalui swasembada pangan, energi, air, ekonomi kreatif, ekonomi hijau, dan ekonomi biru	Meningkatkan Perekonomian dan Nilai Tambah Meningkatkan Perekonomian dan Nilai Tambah	Pemkab Tulang Bawang Barat		12.300.000,00	DINAS PETERNAKAN
	3.27.01.2.03.0006	Penatausahaan Barang Milik Daerah pada SKPD																		
			Jumlah Laporan Penatausahaan Barang Milik Daerah pada SKPD				-	12 Laporan	0,00	16.452.000,00	12.172.000,00	12.172.000,00	Kab. Tulang Bawang Barat, Tulang Bawang Tengah, Panaragan	DANA ALOKASI UMUM (DAU)	Memantapkan sistem pertahanan keamanan negara dan mendorong kemandirian bangsa melalui swasembada pangan, energi, air, ekonomi kreatif, ekonomi hijau, dan ekonomi biru	Meningkatkan Perekonomian dan Nilai Tambah Meningkatkan Perekonomian dan Nilai Tambah			12.300.000,00	DINAS PETERNAKAN
	3.27.01.2.06	Administrasi Umum Perangkat Daerah	-				-	-	114.556.000,00	110.116.000,00	84.066.000,00	-30.490.000,00			Memantapkan sistem pertahanan keamanan negara dan mendorong kemandirian bangsa melalui swasembada pangan, energi, air, ekonomi kreatif, ekonomi hijau, dan ekonomi biru	Meningkatkan Perekonomian dan Nilai Tambah Meningkatkan Perekonomian dan Nilai Tambah	Pemkab Tulang Bawang Barat		114.839.000,00	DINAS PETERNAKAN
	3.27.01.2.06.0002	Penyediaan Peralatan dan Perlengkapan Kantor																		
			Jumlah Paket Peralatan dan Perlengkapan Kantor yang Disediakan				12 Paket	12 Paket	13.000.000,00	12.560.000,00	12.560.000,00	-440.000,00	Kab. Tulang Bawang Barat, Tulang Bawang Tengah, Pulung Kencana	DANA ALOKASI UMUM (DAU)	Memantapkan sistem pertahanan keamanan negara dan mendorong kemandirian bangsa melalui swasembada pangan, energi, air, ekonomi kreatif, ekonomi hijau, dan ekonomi biru	Meningkatkan Perekonomian dan Nilai Tambah Meningkatkan Perekonomian dan Nilai Tambah			13.000.000,00	DINAS PETERNAKAN
	3.27.01.2.06.0003	Penyediaan Peralatan Rumah Tangga																		
			Jumlah Paket Peralatan Rumah Tangga yang Disediakan				12 Paket	12 Paket	15.000.000,00	11.000.000,00	11.000.000,00	-4.000.000,00	Kab. Tulang Bawang Barat, Tulang Bawang Tengah, Pulung Kencana	DANA ALOKASI UMUM (DAU)	Memantapkan sistem pertahanan keamanan negara dan mendorong kemandirian bangsa melalui swasembada pangan, energi, air, ekonomi kreatif, ekonomi hijau, dan ekonomi biru	Meningkatkan Perekonomian dan Nilai Tambah Meningkatkan Perekonomian dan Nilai Tambah			15.712.000,00	DINAS PETERNAKAN
	3.27.01.2.06.0004	Penyediaan Bahan Logistik Kantor																		
			Jumlah Paket Bahan Logistik Kantor yang Disediakan				12 Paket	12 Paket	23.956.000,00	23.956.000,00	23.956.000,00	0,00	Kab. Tulang Bawang Barat, Tulang Bawang Tengah, Pulung Kencana	DANA ALOKASI UMUM (DAU)	Memantapkan sistem pertahanan keamanan negara dan mendorong kemandirian bangsa melalui swasembada pangan, energi, air, ekonomi kreatif, ekonomi hijau, dan ekonomi biru	Meningkatkan Perekonomian dan Nilai Tambah Meningkatkan Perekonomian dan Nilai Tambah			23.956.000,00	DINAS PETERNAKAN

NO	KODE	URUSAN / BIDANG URUSAN / PROGRAM / KEGIATAN / SUB KEGIATAN	INDIKATOR PROGRAM / KEGIATAN / SUB KEGIATAN	TARGET AKHIR PERIODE RENSTRA OPD	REALISASI CAPAIAN RENJA OPD TAHUN 2023	PRAKIRAAN CAPAIAN TARGET RENJA OPD TAHUN 2024	CAPAIAN KINERJA DAN KERANGKA PENDANAAN										KELOMPOK SASARAN	PRAKIRAAN MAJU RENCANA TAHUN 2026		PERANGKAT DAERAH PENANGGUNG JAWAB
							TARGET 2025		PAGU INDIKATIF (Rp)			Bertambah/Berkurang (10-12)	LOKASI	SUMBER DANA	PRIORITAS			TARGET	PAGU INDIKATIF (Rp)	
							SEBELUM	SESUDAH	RKPD 2025	APBD 2025	RKPD PERUBAHAN 2025				NASIONAL	DAERAH				
1	2	3	4	5	6	7	8	9	10	11	12	13	14	15	16	17	18	19	20	21
	3.27.01.2.06.0005	Penyediaan Barang Cetakan dan Penggandaan																		
			Jumlah Paket Barang Cetakan dan Penggandaan yang Disediakan				12 Paket	12 Paket	12.000.000,00	12.000.000,00	12.000.000,00	0,00	Kab. Tulang Bawang Barat, Tulang Bawang Tengah, Pulung Kencana	DANA ALOKASI UMUM (DAU)	Memantapkan sistem pertahanan keamanan negara dan mendorong kemandirian bangsa melalui swasembada pangan, energi, air, ekonomi kreatif, ekonomi hijau, dan ekonomi biru	Meningkatkan Perekonomian dan Nilai Tambah Meningkatkan Perekonomian dan Nilai Tambah			12.000.000,00	DINAS PETERNAKAN
	3.27.01.2.06.0009	Penyelenggaraan Rapat Koordinasi dan Konsultasi SKPD																		
			Jumlah Laporan Penyelenggaraan Rapat Koordinasi dan Konsultasi SKPD				12 Laporan	12 Laporan	50.600.000,00	50.600.000,00	24.550.000,00	-26.050.000,00	Semua Kota/Kab, Semua Kecamatan, Semua Kel/Desa Kab. Tulang Bawang Barat, Semua Kecamatan, Semua Kel/Desa	DANA ALOKASI UMUM (DAU)	Memantapkan sistem pertahanan keamanan negara dan mendorong kemandirian bangsa melalui swasembada pangan, energi, air, ekonomi kreatif, ekonomi hijau, dan ekonomi biru	Meningkatkan Perekonomian dan Nilai Tambah Meningkatkan Perekonomian dan Nilai Tambah			50.171.000,00	DINAS PETERNAKAN
	3.27.01.2.07	Pengadaan Barang Milik Daerah Penunjang Urusan Pemerintah Daerah	-				-	-	100.000.000,00	100.000.000,00	0,00	-100.000.000,00			Memantapkan sistem pertahanan keamanan negara dan mendorong kemandirian bangsa melalui swasembada pangan, energi, air, ekonomi kreatif, ekonomi hijau, dan ekonomi biru	Meningkatkan Perekonomian dan Nilai Tambah Meningkatkan Perekonomian dan Nilai Tambah	Pemkab Tulang Bawang Barat		100.000.000,00	DINAS PETERNAKAN
	3.27.01.2.07.0005	Pengadaan Mebel																		
			Jumlah Paket Mebel yang Disediakan				1 Unit	1 Unit	100.000.000,00	100.000.000,00	0,00	-100.000.000,00	Kab. Tulang Bawang Barat, Semua Kecamatan, Semua Kel/Desa	DANA ALOKASI UMUM (DAU)	Memantapkan sistem pertahanan keamanan negara dan mendorong kemandirian bangsa melalui swasembada pangan, energi, air, ekonomi kreatif, ekonomi hijau, dan ekonomi biru	Meningkatkan Perekonomian dan Nilai Tambah Meningkatkan Perekonomian dan Nilai Tambah			100.000.000,00	DINAS PETERNAKAN
	3.27.01.2.08	Penyediaan Jasa Penunjang Urusan Pemerintahan Daerah	-				-	-	209.172.000,00	210.360.000,00	189.960.000,00	-19.212.000,00			Memantapkan sistem pertahanan keamanan negara dan mendorong kemandirian bangsa melalui swasembada pangan, energi, air, ekonomi kreatif, ekonomi hijau, dan ekonomi biru	Meningkatkan Perekonomian dan Nilai Tambah Meningkatkan Perekonomian dan Nilai Tambah	Pemkab Tulang Bawang Barat		208.572.000,00	DINAS PETERNAKAN
	3.27.01.2.08.0002	Penyediaan Jasa Komunikasi, Sumber Daya Air dan Listrik																		
			Jumlah Laporan Penyediaan Jasa Komunikasi, Sumber Daya Air dan Listrik yang Disediakan				12 Laporan	12 Laporan	24.000.000,00	24.000.000,00	24.000.000,00	0,00	Kab. Tulang Bawang Barat, Tulang Bawang Tengah, Panaragan	DANA ALOKASI UMUM (DAU)	Memantapkan sistem pertahanan keamanan negara dan mendorong kemandirian bangsa melalui swasembada pangan, energi, air, ekonomi kreatif, ekonomi hijau, dan ekonomi biru	Meningkatkan Perekonomian dan Nilai Tambah Meningkatkan Perekonomian dan Nilai Tambah			24.000.000,00	DINAS PETERNAKAN
	3.27.01.2.08.0004	Penyediaan Jasa Pelayanan Umum Kantor																		
			Jumlah Laporan Penyediaan Jasa Pelayanan Umum Kantor yang Disediakan				12 Laporan	12 Laporan	185.172.000,00	186.360.000,00	165.960.000,00	-19.212.000,00	Kab. Tulang Bawang Barat, Semua Kecamatan, Semua Kel/Desa	DANA ALOKASI UMUM (DAU)	Memantapkan sistem pertahanan keamanan negara dan mendorong kemandirian bangsa melalui swasembada pangan, energi, air, ekonomi kreatif, ekonomi hijau, dan ekonomi biru	Meningkatkan Perekonomian dan Nilai Tambah Meningkatkan Perekonomian dan Nilai Tambah			184.572.000,00	DINAS PETERNAKAN
	3.27.01.2.09	Pemeliharaan Barang Milik Daerah Penunjang Urusan Pemerintahan Daerah	-				-	-	63.620.000,00	63.620.000,00	66.120.000,00	2.500.000,00			Memantapkan sistem pertahanan keamanan negara dan mendorong kemandirian bangsa melalui swasembada pangan, energi, air, ekonomi kreatif, ekonomi hijau, dan ekonomi biru	Meningkatkan Perekonomian dan Nilai Tambah Meningkatkan Perekonomian dan Nilai Tambah	Pemkab Tulang Bawang Barat		63.620.000,00	DINAS PETERNAKAN
	3.27.01.2.09.0002	Penyediaan Jasa Pemeliharaan, Biaya Pemeliharaan, Pajak dan Perizinan Kendaraan Dinas Operasional atau Lapangan																		
			Jumlah Kendaraan Dinas Operasional atau Lapangan yang Dipelihara dan dibayarkan Pajak dan Perizinannya				7 Unit	7 Unit	58.370.000,00	58.370.000,00	60.870.000,00	2.500.000,00	Kab. Tulang Bawang Barat, Tulang Bawang Tengah, Panaragan	DANA ALOKASI UMUM (DAU)	Memantapkan sistem pertahanan keamanan negara dan mendorong kemandirian bangsa melalui swasembada pangan, energi, air, ekonomi kreatif, ekonomi hijau, dan ekonomi biru	Meningkatkan Perekonomian dan Nilai Tambah Meningkatkan Perekonomian dan Nilai Tambah			58.370.000,00	DINAS PETERNAKAN
	3.27.01.2.09.0006	Pemeliharaan Peralatan dan Mesin Lainnya																		
			Jumlah Peralatan dan Mesin Lainnya yang Dipelihara				6 Unit	6 Unit	5.250.000,00	5.250.000,00	5.250.000,00	0,00	Kab. Tulang Bawang Barat, Tulang Bawang Tengah, Panaragan	DANA ALOKASI UMUM (DAU)	Memantapkan sistem pertahanan keamanan negara dan mendorong kemandirian bangsa melalui swasembada pangan, energi, air, ekonomi kreatif, ekonomi hijau, dan ekonomi biru	Meningkatkan Perekonomian dan Nilai Tambah Meningkatkan Perekonomian dan Nilai Tambah			5.250.000,00	DINAS PETERNAKAN
2.	**3.27.02**	**PROGRAM PENYEDIAAN DAN PENGEMBANGAN SARANA PERTANIAN**	**Meningkatnya Distribusi dan Kualitas Sarana Pertanian**				**-**	**36 Persen**	**280.000.000,00**	**1.280.000.000,00**	**1.119.322.500,00**	**1.070.000.000,00**							**1.350.000.000,00**	
	3.27.02.2.01	Pengawasan Penggunaan Sarana Pertanian	-				-	-	70.000.000,00	70.000.000,00	332.622.500,00	262.622.500,00			Memantapkan sistem pertahanan keamanan negara dan mendorong kemandirian bangsa melalui swasembada pangan, energi, air, ekonomi kreatif, ekonomi hijau, dan ekonomi biru	Meningkatkan Perekonomian dan Nilai Tambah Meningkatkan Perekonomian dan Nilai Tambah	Pemkab Tulang Bawang Barat		100.000.000,00	DINAS PETERNAKAN

NO	KODE	URUSAN / BIDANG URUSAN / PROGRAM / KEGIATAN / SUB KEGIATAN	INDIKATOR PROGRAM / KEGIATAN / SUB KEGIATAN	TARGET AKHIR PERIODE RENSTRA OPD	REALISASI CAPAIAN RENJA OPD TAHUN 2023	PRAKIRAAN CAPAIAN TARGET RENJA OPD TAHUN 2024	CAPAIAN KINERJA DAN KERANGKA PENDANAAN										KELOMPOK SASARAN	PRAKIRAAN MAJU RENCANA TAHUN 2026		PERANGKAT DAERAH PENANGGUNG JAWAB
							TARGET 2025		PAGU INDIKATIF (Rp)			Bertambah/Berkurang (10-12)	LOKASI	SUMBER DANA	PRIORITAS			TARGET	PAGU INDIKATIF (Rp)	
							SEBELUM	SESUDAH	RKPD 2025	APBD 2025	RKPD PERUBAHAN 2025				NASIONAL	DAERAH				
1	2	3	4	5	6	7	8	9	10	11	12	13	14	15	16	17	18	19	20	21
	3.27.02.2.01.0002	Pendampingan Penggunaan Sarana Pendukung Pertanian																		
			Jumlah Pendampingan Penggunaan Sarana Pendukung Pertanian				1 Laporan	1 Laporan	70.000.000,00	70.000.000,00	332.622.500,00	262.622.500,00	Kab. Tulang Bawang Barat, Semua Kecamatan, Semua Kel/Desa	DANA ALOKASI UMUM (DAU)	Memantapkan sistem pertahanan keamanan negara dan mendorong kemandirian bangsa melalui swasembada pangan, energi, air, ekonomi kreatif, ekonomi hijau, dan ekonomi biru	Meningkatkan Perekonomian dan Nilai Tambah Meningkatkan Perekonomian dan Nilai Tambah			100.000.000,00	DINAS PETERNAKAN
	3.27.02.2.05	Pengendalian dan Pengawasan Penyediaan dan Peredaran Benih/Bibit Ternak, dan Hijauan Pakan Ternak dalam Daerah Kabupaten/Kota	-				-	-	210.000.000,00	210.000.000,00	247.200.000,00	37.200.000,00			Memantapkan sistem pertahanan keamanan negara dan mendorong kemandirian bangsa melalui swasembada pangan, energi, air, ekonomi kreatif, ekonomi hijau, dan ekonomi biru	Meningkatkan Perekonomian dan Nilai Tambah Meningkatkan Perekonomian dan Nilai Tambah	Pemkab Tulang Bawang Barat		250.000.000,00	DINAS PETERNAKAN
	3.27.02.2.05.0008	Penjaminan Peredaran Benih/Bibit Ternak																		
			Jumlah benih/bibit ternak yang beredar				1 Laporan	12 Laporan	60.000.000,00	60.000.000,00	101.700.000,00	41.700.000,00	Kab. Tulang Bawang Barat, Semua Kecamatan, Semua Kel/Desa	DANA ALOKASI UMUM (DAU)	Memantapkan sistem pertahanan keamanan negara dan mendorong kemandirian bangsa melalui swasembada pangan, energi, air, ekonomi kreatif, ekonomi hijau, dan ekonomi biru	Meningkatkan Perekonomian dan Nilai Tambah Meningkatkan Perekonomian dan Nilai Tambah			100.000.000,00	DINAS PETERNAKAN
	3.27.02.2.05.0009	Pengendalian Penyediaan Benih/Bibit Ternak dan Hijauan Pakan Ternak																		
			Jumlah benih/bibit ternak dan hijauan pakan ternak yang tersedia				2000 Laporan	2000 Laporan	150.000.000,00	150.000.000,00	145.500.000,00	-4.500.000,00	Kab. Tulang Bawang Barat, Semua Kecamatan, Semua Kel/Desa	DANA ALOKASI UMUM (DAU)	Memantapkan sistem pertahanan keamanan negara dan mendorong kemandirian bangsa melalui swasembada pangan, energi, air, ekonomi kreatif, ekonomi hijau, dan ekonomi biru	Meningkatkan Perekonomian dan Nilai Tambah Meningkatkan Perekonomian dan Nilai Tambah			150.000.000,00	DINAS PETERNAKAN
	3.27.02.2.06	Penyediaan Benih/Bibit Ternak dan Hijauan Pakan Ternak yang Sumbernya dalam 1 (Satu) Daerah Kabupaten/Kota Lain	-				-	-	0,00	1.000.000.000,00	539.500.000,00	539.500.000,00			Memantapkan sistem pertahanan keamanan negara dan mendorong kemandirian bangsa melalui swasembada pangan, energi, air, ekonomi kreatif, ekonomi hijau, dan ekonomi biru	Meningkatkan Perekonomian dan Nilai Tambah Meningkatkan Perekonomian dan Nilai Tambah	Pemkab Tulang Bawang Barat		1.000.000.000,00	DINAS PETERNAKAN
	3.27.02.2.06.0003	Pengadaan Bibit Ternak yang Sumbernya dari Daerah Kabupaten/Kota Lain																		
			Jumlah bibit ternak yang sumbernya dari daerah kabupaten/kota lain				-	400 Ekor	0,00	1.000.000.000,00	539.500.000,00	539.500.000,00	Kab. Tulang Bawang Barat, Semua Kecamatan, Semua Kel/Desa	DANA ALOKASI UMUM (DAU)	Memantapkan sistem pertahanan keamanan negara dan mendorong kemandirian bangsa melalui swasembada pangan, energi, air, ekonomi kreatif, ekonomi hijau, dan ekonomi biru	Meningkatkan Perekonomian dan Nilai Tambah Meningkatkan Perekonomian dan Nilai Tambah			1.000.000.000,00	DINAS PETERNAKAN
3.	**3.27.03**	**PROGRAM PENYEDIAAN DAN PENGEMBANGAN PRASARANA PERTANIAN**	**-**				**-**	**-**	**0,00**	**0,00**	**0,00**	**0,00**							**0,00**	
	3.27.03.2.02	Pembangunan Prasarana Pertanian	-				-	-	0,00	0,00	0,00	0,00			-	Meningkatkan Perekonomian dan Nilai Tambah Meningkatkan Perekonomian dan Nilai Tambah	-		0,00	DINAS PETERNAKAN
	3.27.03.2.02.0014	Pembangunan, Rehabilitasi, Pemeliharaan dan operasionalisasi Puskeswan																		
			Jumlah Puskeswan yang dibangun, direhabilitasi dan dipelihara serta beroperasi				5 Unit	5 Unit	0,00	0,00	0,00	0,00	Kab. Tulang Bawang Barat, Semua Kecamatan, Semua Kel/Desa	DANA ALOKASI UMUM (DAU)	-	Meningkatkan Perekonomian dan Nilai Tambah Meningkatkan Perekonomian dan Nilai Tambah			0,00	DINAS PETERNAKAN
4.	**3.27.04**	**PROGRAM PENGENDALIAN KESEHATAN HEWAN DAN KESEHATAN MASYARAKAT VETERINER**	**Meningkatnya Pengendalian Kesehatan Hewan dan Kesehatan Masyarakat Veteriner**				**-**	**84 Persen**	**95.000.000,00**	**95.000.000,00**	**209.609.000,00**	**85.000.000,00**							**180.000.000,00**	
	3.27.04.2.01	Penjaminan Kesehatan Hewan, Penutupan dan Pembukaan Daerah Wabah Penyakit Hewan Menular Dalam daerah Kabupaten/Kota	-				-	-	47.500.000,00	47.500.000,00	128.950.000,00	81.450.000,00			Memantapkan sistem pertahanan keamanan negara dan mendorong kemandirian bangsa melalui swasembada pangan, energi, air, ekonomi kreatif, ekonomi hijau, dan ekonomi biru	Meningkatkan Perekonomian dan Nilai Tambah Meningkatkan Perekonomian dan Nilai Tambah	Pemkab Tulang Bawang Barat		100.000.000,00	DINAS PETERNAKAN
	3.27.04.2.01.0008	Pemberantasan Penyakit Hewan Menular dan Zoonosis dalam 1 (satu) Daerah Kabupaten/Kota																		
			Jumlah wilayah atau kawasan yang mengalami penurunan kasus penyakit hewan menular dan zoonosis dalam 1 (satu) Daerah Kabupaten/kota				9 Laporan	9 Laporan	47.500.000,00	47.500.000,00	128.950.000,00	81.450.000,00	Kab. Tulang Bawang Barat, Semua Kecamatan, Semua Kel/Desa	DANA ALOKASI UMUM (DAU)	Memantapkan sistem pertahanan keamanan negara dan mendorong kemandirian bangsa melalui swasembada pangan, energi, air, ekonomi kreatif, ekonomi hijau, dan ekonomi biru	Meningkatkan Perekonomian dan Nilai Tambah Meningkatkan Perekonomian dan Nilai Tambah			100.000.000,00	DINAS PETERNAKAN
	3.27.04.2.03	Pengelolaan Pelayanan Jasa Laboratorium dan Jasa Medik Veteriner dalam Daerah Kabupaten/Kota	-				-	-	0,00	0,00	0,00	0,00			-	Meningkatkan Perekonomian dan Nilai Tambah Meningkatkan Perekonomian dan Nilai Tambah	-		0,00	DINAS PETERNAKAN
	3.27.04.2.03.0002	Penyediaan Pelayanan Jasa Medik Veteriner																		
			Jumlah Pelayanan Jasa Medik Veteriner				9600 Laporan	9600 Laporan	0,00	0,00	0,00	0,00	Kab. Tulang Bawang Barat, Semua Kecamatan, Semua Kel/Desa	DANA ALOKASI UMUM (DAU)	-	Meningkatkan Perekonomian dan Nilai Tambah Meningkatkan Perekonomian dan Nilai Tambah			0,00	DINAS PETERNAKAN

NO	KODE	URUSAN / BIDANG URUSAN / PROGRAM / KEGIATAN / SUB KEGIATAN	INDIKATOR PROGRAM / KEGIATAN / SUB KEGIATAN	TARGET AKHIR PERIODE RENSTRA OPD	REALISASI CAPAIAN RENJA OPD TAHUN 2023	PRAKIRAAN CAPAIAN TARGET RENJA OPD TAHUN 2024	CAPAIAN KINERJA DAN KERANGKA PENDANAAN										KELOMPOK SASARAN	PRAKIRAAN MAJU RENCANA TAHUN 2026		PERANGKAT DAERAH PENANGGUNG JAWAB
							TARGET 2025		PAGU INDIKATIF (Rp)			Bertambah/Berkurang (10-12)	LOKASI	SUMBER DANA	PRIORITAS			TARGET	PAGU INDIKATIF (Rp)	
							SEBELUM	SESUDAH	RKPD 2025	APBD 2025	RKPD PERUBAHAN 2025				NASIONAL	DAERAH				
1	2	3	4	5	6	7	8	9	10	11	12	13	14	15	16	17	18	19	20	21
	3.27.04.2.04	Penerapan dan Pengawasan Persyaratan Teknis Kesehatan Masyarakat Veteriner	-				-	-	47.500.000,00	47.500.000,00	80.659.000,00	33.159.000,00			Memantapkan sistem pertahanan keamanan negara dan mendorong kemandirian bangsa melalui swasembada pangan, energi, air, ekonomi kreatif, ekonomi hijau, dan ekonomi biru	Meningkatkan Perekonomian dan Nilai Tambah Meningkatkan Perekonomian dan Nilai Tambah	Pemkab Tulang Bawang Barat		80.000.000,00	DINAS PETERNAKAN
	3.27.04.2.04.0008	Peningkatan kesadaran masyarakat terhadap Kesmavet dan Kesejahteraan Hewan																		
			Jumlah masyarakat yang mengikuti kegiatan peningkatan kesadaran terhadap kesmavet dan kesejahteraan hewan				50 Orang	50 Orang	25.000.000,00	25.000.000,00	61.600.000,00	36.600.000,00	Kab. Tulang Bawang Barat, Tumijajar, Semua Kel/Desa	DANA ALOKASI UMUM (DAU)	Memantapkan sistem pertahanan keamanan negara dan mendorong kemandirian bangsa melalui swasembada pangan, energi, air, ekonomi kreatif, ekonomi hijau, dan ekonomi biru	Meningkatkan Perekonomian dan Nilai Tambah Meningkatkan Perekonomian dan Nilai Tambah			40.000.000,00	DINAS PETERNAKAN
	3.27.04.2.04.0010	Pengawasan Unit Usaha Produk Hewan																		
			Jumlah unit usaha produk hewan yang diawasi terhadap penerpan cara yang baik				41 Unit Usaha	41 Unit Usaha	22.500.000,00	22.500.000,00	19.059.000,00	-3.441.000,00	Kab. Tulang Bawang Barat, Semua Kecamatan, Semua Kel/Desa	DANA ALOKASI UMUM (DAU)	Memantapkan sistem pertahanan keamanan negara dan mendorong kemandirian bangsa melalui swasembada pangan, energi, air, ekonomi kreatif, ekonomi hijau, dan ekonomi biru	Meningkatkan Perekonomian dan Nilai Tambah Meningkatkan Perekonomian dan Nilai Tambah			40.000.000,00	DINAS PETERNAKAN
5.	**3.27.07**	**PROGRAM PENYULUHAN PERTANIAN**	**Meningkatnya Kapasitas SDM Bidang Penyuluh Pertanian**				**-**	**30 Persen**	**50.000.000,00**	**50.000.000,00**	**44.900.000,00**	**30.000.000,00**							**80.000.000,00**	
	3.27.07.2.01	Pelaksanaan Penyuluhan Pertanian	-				-	-	50.000.000,00	50.000.000,00	44.900.000,00	-5.100.000,00			Memantapkan sistem pertahanan keamanan negara dan mendorong kemandirian bangsa melalui swasembada pangan, energi, air, ekonomi kreatif, ekonomi hijau, dan ekonomi biru	Meningkatkan Perekonomian dan Nilai Tambah Meningkatkan Perekonomian dan Nilai Tambah	Pemkab Tulang Bawang Barat		80.000.000,00	DINAS PETERNAKAN
	3.27.07.2.01.0002	Pengembangan Kapasitas Kelembagaan Petani di Kecamatan dan Desa																		
			Jumlah Kelembagaan Petani di Kecamatan dan Desa yang Ditingkatkan Kapasitasnya				5 Unit	5 Unit	50.000.000,00	50.000.000,00	44.900.000,00	-5.100.000,00	Kab. Tulang Bawang Barat, Semua Kecamatan, Semua Kel/Desa	DANA ALOKASI UMUM (DAU)	Memantapkan sistem pertahanan keamanan negara dan mendorong kemandirian bangsa melalui swasembada pangan, energi, air, ekonomi kreatif, ekonomi hijau, dan ekonomi biru	Meningkatkan Perekonomian dan Nilai Tambah Meningkatkan Perekonomian dan Nilai Tambah			80.000.000,00	DINAS PETERNAKAN
		DINAS TENAGA KERJA DAN TRANSMIGRASI							**2.283.282.507,00**	**2.734.763.194,00**	**2.228.887.964,00**	**-54.394.543,00**							**2.339.461.728,00**	
	2	**URUSAN PEMERINTAHAN WAJIB YANG TIDAK BERKAITAN DENGAN PELAYANAN DASAR**							**2.233.282.507,00**	**2.684.763.194,00**	**2.204.542.464,00**	**-28.740.043,00**							**2.289.461.728,00**	
	2.07	**URUSAN PEMERINTAHAN BIDANG TENAGA KERJA**							**2.233.282.507,00**	**2.684.763.194,00**	**2.204.542.464,00**	**-28.740.043,00**							**2.289.461.728,00**	
1.	**2.07.03**	**PROGRAM PELATIHAN KERJA DAN PRODUKTIVITAS TENAGA KERJA**	**Meningkatnya Produktivitas Tenaga Kerja**				**-**	**100 Persen**	**60.000.000,00**	**60.000.000,00**	**67.040.500,00**	**0,00**							**60.000.000,00**	
	2.07.03.2.01	Pelaksanaan Pelatihan berdasarkan Unit Kompetensi	-				-	-	40.000.000,00	40.000.000,00	51.870.500,00	11.870.500,00			Memperkuat pembangunan sumber daya manusia (SDM), sains, teknologi, pendidikan, kesehatan, prestasi olahraga, kesetaraan gender, serta penguatan peran perempuan, pemuda (generasi milenial dan generasi Z), dan penyandang disabilitas.	Peningkatan Pelayanan Publik dan Reformasi Birokrasi Peningkatan Pelayanan Publik dan Reformasi Birokrasi	Pemkab Tulang Bawang Barat		40.000.000,00	DINAS TENAGA KERJA DAN TRANSMIGRASI
	2.07.03.2.01.0001	Proses Pelaksanaan Pendidikan dan Pelatihan Keterampilan bagi Pencari Kerja berdasarkan Klaster Kompetensi																		
			Jumlah Tenaga Kerja yang Mendapat Pelatihan Berbasis Kompetensi pada Tahun n				30 Orang Orang	30 Orang Orang	40.000.000,00	40.000.000,00	51.870.500,00	11.870.500,00	Kab. Tulang Bawang Barat, Tulang Bawang Tengah, Pulung Kencana	DANA ALOKASI UMUM (DAU)	Memperkuat pembangunan sumber daya manusia (SDM), sains, teknologi, pendidikan, kesehatan, prestasi olahraga, kesetaraan gender, serta penguatan peran perempuan, pemuda (generasi milenial dan generasi Z), dan penyandang disabilitas.	Peningkatan Pelayanan Publik dan Reformasi Birokrasi Peningkatan Pelayanan Publik dan Reformasi Birokrasi			40.000.000,00	DINAS TENAGA KERJA DAN TRANSMIGRASI
	2.07.03.2.02	Pembinaan Lembaga Pelatihan Kerja Swasta	-				-	-	20.000.000,00	20.000.000,00	15.170.000,00	-4.830.000,00			Memperkuat pembangunan sumber daya manusia (SDM), sains, teknologi, pendidikan, kesehatan, prestasi olahraga, kesetaraan gender, serta penguatan peran perempuan, pemuda (generasi milenial dan generasi Z), dan penyandang disabilitas.	Peningkatan Pelayanan Publik dan Reformasi Birokrasi Peningkatan Pelayanan Publik dan Reformasi Birokrasi	Pemkab Tulang Bawang Barat		20.000.000,00	DINAS TENAGA KERJA DAN TRANSMIGRASI
	2.07.03.2.02.0001	Pembinaan Lembaga Pelatihan Kerja Swasta																		

NO	KODE	URUSAN / BIDANG URUSAN / PROGRAM / KEGIATAN / SUB KEGIATAN	INDIKATOR PROGRAM / KEGIATAN / SUB KEGIATAN	TARGET AKHIR PERIODE RENSTRA OPD	REALISASI CAPAIAN RENJA OPD TAHUN 2023	PRAKIRAAN CAPAIAN TARGET RENJA OPD TAHUN 2024	CAPAIAN KINERJA DAN KERANGKA PENDANAAN										KELOMPOK SASARAN	PRAKIRAAN MAJU RENCANA TAHUN 2026		PERANGKAT DAERAH PENANGGUNG JAWAB
							TARGET 2025		PAGU INDIKATIF (Rp)			Bertambah/Berkurang (10-12)	LOKASI	SUMBER DANA	PRIORITAS			TARGET	PAGU INDIKATIF (Rp)	
							SEBELUM	SESUDAH	RKPD 2025	APBD 2025	RKPD PERUBAHAN 2025				NASIONAL	DAERAH				
1	2	3	4	5	6	7	8	9	10	11	12	13	14	15	16	17	18	19	20	21
			Jumlah Lembaga Pelatihan Kerja Swasta yang Dibina				2 Lembaga Lembaga	2 Lembaga Lembaga	20.000.000,00	20.000.000,00	15.170.000,00	-4.830.000,00	Kab. Tulang Bawang Barat, Tulang Bawang Tengah, Pulung Kencana	DANA ALOKASI UMUM (DAU)	Memperkuat pembangunan sumber daya manusia (SDM), sains, teknologi, pendidikan, kesehatan, prestasi olahraga, kesetaraan gender, serta penguatan peran perempuan, pemuda (generasi milenial dan generasi Z), dan penyandang disabilitas.	Peningkatan Pelayanan Publik dan Reformasi Birokrasi Peningkatan Pelayanan Publik dan Reformasi Birokrasi			20.000.000,00	DINAS TENAGA KERJA DAN TRANSMIGRASI
2.	**2.07.04**	**PROGRAM PENEMPATAN TENAGA KERJA**	**Meningkatnya Penempatan Tenaga Kerja**				**-**	**100 Persen**	**40.000.000,00**	**40.000.000,00**	**14.955.000,00**	**0,00**							**40.000.000,00**	
	2.07.04.2.01	Pelayanan antar Kerja di Daerah Kabupaten/Kota	-				-	-	40.000.000,00	40.000.000,00	14.955.000,00	-25.045.000,00			Memperkuat pembangunan sumber daya manusia (SDM), sains, teknologi, pendidikan, kesehatan, prestasi olahraga, kesetaraan gender, serta penguatan peran perempuan, pemuda (generasi milenial dan generasi Z), dan penyandang disabilitas.	Peningkatan Pelayanan Publik dan Reformasi Birokrasi Peningkatan Pelayanan Publik dan Reformasi Birokrasi	Pemkab Tulang Bawang Barat		40.000.000,00	DINAS TENAGA KERJA DAN TRANSMIGRASI
	2.07.04.2.01.0002	Pelayanan antar Kerja																		
			Jumlah Tenaga Kerja yang Ditempatkan Melalui Layanan AKAD dan AKL				100 Orang Orang	100 Orang Orang	40.000.000,00	40.000.000,00	14.955.000,00	-25.045.000,00	Kab. Tulang Bawang Barat, Tulang Bawang Tengah, Pulung Kencana	DANA ALOKASI UMUM (DAU)	Memperkuat pembangunan sumber daya manusia (SDM), sains, teknologi, pendidikan, kesehatan, prestasi olahraga, kesetaraan gender, serta penguatan peran perempuan, pemuda (generasi milenial dan generasi Z), dan penyandang disabilitas.	Peningkatan Pelayanan Publik dan Reformasi Birokrasi Peningkatan Pelayanan Publik dan Reformasi Birokrasi			40.000.000,00	DINAS TENAGA KERJA DAN TRANSMIGRASI
3.	**2.07.05**	**PROGRAM HUBUNGAN INDUSTRIAL**	**Meningkatnya Pekerja Indonesia yang Terlindungi**				**-**	**100 Persen**	**78.000.000,00**	**601.470.000,00**	**408.605.000,00**	**22.000.000,00**							**100.000.000,00**	
	2.07.05.2.01	Pengesahan Peraturan Perusahaan dan Pendaftaran Perjanjian Kerja Bersama untuk Perusahaan yang Hanya Beroperasi dalam 1 (Satu) Daerah Kabupaten/Kota	-				-	-	0,00	543.000.000,00	361.800.000,00	361.800.000,00			Memperkuat pembangunan sumber daya manusia (SDM), sains, teknologi, pendidikan, kesehatan, prestasi olahraga, kesetaraan gender, serta penguatan peran perempuan, pemuda (generasi milenial dan generasi Z), dan penyandang disabilitas.	Peningkatan Pelayanan Publik dan Reformasi Birokrasi Peningkatan Pelayanan Publik dan Reformasi Birokrasi	Pemkab Tulang Bawang Barat		0,00	DINAS TENAGA KERJA DAN TRANSMIGRASI
	2.07.05.2.01.0003	Penyelenggaraan Pendataan dan Informasi Sarana Hubungan Industrial dan Jaminan Sosial Tenaga Kerja serta Pengupahan																		
			Jumlah Data dan Informasi Sarana HI (PP/PKB, Struktur Skala Upah, dan LKS Bipartit) dan Pekerja yang Terdaftar sebagai Peserta Jamsostek serta Pengupahan				-	2 Laporan	0,00	543.000.000,00	361.800.000,00	361.800.000,00	-	DANA ALOKASI UMUM (DAU)	Memperkuat pembangunan sumber daya manusia (SDM), sains, teknologi, pendidikan, kesehatan, prestasi olahraga, kesetaraan gender, serta penguatan peran perempuan, pemuda (generasi milenial dan generasi Z), dan penyandang disabilitas.	Peningkatan Pelayanan Publik dan Reformasi Birokrasi Peningkatan Pelayanan Publik dan Reformasi Birokrasi			0,00	DINAS TENAGA KERJA DAN TRANSMIGRASI
	2.07.05.2.02	Pencegahan dan Penyelesaian Perselisihan Hubungan Industrial, Mogok Kerja dan Penutupan Perusahaan di Daerah Kabupaten/Kota	-				-	-	78.000.000,00	58.470.000,00	46.805.000,00	-31.195.000,00			Memperkuat pembangunan sumber daya manusia (SDM), sains, teknologi, pendidikan, kesehatan, prestasi olahraga, kesetaraan gender, serta penguatan peran perempuan, pemuda (generasi milenial dan generasi Z), dan penyandang disabilitas.	Peningkatan Pelayanan Publik dan Reformasi Birokrasi Peningkatan Pelayanan Publik dan Reformasi Birokrasi	Pemkab Tulang Bawang Barat		100.000.000,00	DINAS TENAGA KERJA DAN TRANSMIGRASI
	2.07.05.2.02.0001	Pencegahan Perselisihan Hubungan Industrial, Mogok Kerja, dan Penutupan Perusahaan yang Berakibat/Berdampak pada Kepentingan di 1 (Satu) Daerah Kabupaten/Kota																		
			Jumlah Perselisihan yang Dicegah				4 Perkara Perkara	4 Perkara Perkara	48.000.000,00	37.800.000,00	31.230.000,00	-16.770.000,00	Kab. Tulang Bawang Barat, Tulang Bawang Tengah, Pulung Kencana	DANA ALOKASI UMUM (DAU)	Memperkuat pembangunan sumber daya manusia (SDM), sains, teknologi, pendidikan, kesehatan, prestasi olahraga, kesetaraan gender, serta penguatan peran perempuan, pemuda (generasi milenial dan generasi Z), dan penyandang disabilitas.	Peningkatan Pelayanan Publik dan Reformasi Birokrasi Peningkatan Pelayanan Publik dan Reformasi Birokrasi			48.000.000,00	DINAS TENAGA KERJA DAN TRANSMIGRASI
	2.07.05.2.02.0004	Pelaksanaan Operasional Lembaga Kerja Sama Tripartit Daerah Kabupaten/Kota																		

NO	KODE	URUSAN / BIDANG URUSAN / PROGRAM / KEGIATAN / SUB KEGIATAN	INDIKATOR PROGRAM / KEGIATAN / SUB KEGIATAN	TARGET AKHIR PERIODE RENSTRA OPD	REALISASI CAPAIAN RENJA OPD TAHUN 2023	PRAKIRAAN CAPAIAN TARGET RENJA OPD TAHUN 2024	CAPAIAN KINERJA DAN KERANGKA PENDANAAN										KELOMPOK SASARAN	PRAKIRAAN MAJU RENCANA TAHUN 2026		PERANGKAT DAERAH PENANGGUNG JAWAB
							TARGET 2025		PAGU INDIKATIF (Rp)			Bertambah/Berkurang (10-12)	LOKASI	SUMBER DANA	PRIORITAS			TARGET	PAGU INDIKATIF (Rp)	
							SEBELUM	SESUDAH	RKPD 2025	APBD 2025	RKPD PERUBAHAN 2025				NASIONAL	DAERAH				
1	2	3	4	5	6	7	8	9	10	11	12	13	14	15	16	17	18	19	20	21
			Jumlah LKS Tripartit yang Dibina				15 Lembaga Lembaga	15 Lembaga Lembaga	30.000.000,00	20.670.000,00	15.575.000,00	-14.425.000,00	Kab. Tulang Bawang Barat, Tulang Bawang Tengah, Pulung Kencana	DANA ALOKASI UMUM (DAU)	Memperkuat pembangunan sumber daya manusia (SDM), sains, teknologi, pendidikan, kesehatan, prestasi olahraga, kesetaraan gender, serta penguatan peran perempuan, pemuda (generasi milenial dan generasi Z), dan penyandang disabilitas.	Peningkatan Pelayanan Publik dan Reformasi Birokrasi Peningkatan Pelayanan Publik dan Reformasi Birokrasi			52.000.000,00	DINAS TENAGA KERJA DAN TRANSMIGRASI
4.	**3.32.01**	**PROGRAM PENUNJANG URUSAN PEMERINTAHAN DAERAH KABUPATEN/KOTA**	**Prosentase Terlaksananya Urusan Pemerintahan Derah Kabupaten/Kota**				**-**	**100 Persen**	**2.055.282.507,00**	**1.983.293.194,00**	**1.713.941.964,00**	**34.179.221,00**							**2.089.461.728,00**	
	3.32.01.2.01	Perencanaan, Penganggaran, dan Evaluasi Kinerja Perangkat Daerah	-				-	-	35.000.000,00	35.000.000,00	35.000.000,00	0,00			Memperkuat pembangunan sumber daya manusia (SDM), sains, teknologi, pendidikan, kesehatan, prestasi olahraga, kesetaraan gender, serta penguatan peran perempuan, pemuda (generasi milenial dan generasi Z), dan penyandang disabilitas.	Peningkatan Pelayanan Publik dan Reformasi Birokrasi Peningkatan Pelayanan Publik dan Reformasi Birokrasi	Pemkab Tulang Bawang Barat		35.000.000,00	DINAS TENAGA KERJA DAN TRANSMIGRASI
	3.32.01.2.01.0001	Penyusunan Dokumen Perencanaan Perangkat Daerah																		
			Jumlah Dokumen Perencanaan Perangkat Daerah				1 Dokumen Dokumen	1 Dokumen Dokumen	5.000.000,00	5.000.000,00	5.000.000,00	0,00	Kab. Tulang Bawang Barat, Tulang Bawang Tengah, Pulung Kencana	DANA ALOKASI UMUM (DAU)	Memperkuat pembangunan sumber daya manusia (SDM), sains, teknologi, pendidikan, kesehatan, prestasi olahraga, kesetaraan gender, serta penguatan peran perempuan, pemuda (generasi milenial dan generasi Z), dan penyandang disabilitas.	Peningkatan Pelayanan Publik dan Reformasi Birokrasi Peningkatan Pelayanan Publik dan Reformasi Birokrasi			5.000.000,00	DINAS TENAGA KERJA DAN TRANSMIGRASI
	3.32.01.2.01.0002	Koordinasi dan Penyusunan Dokumen RKA-SKPD																		
			Jumlah Dokumen RKA-SKPD dan Laporan Hasil Koordinasi Penyusunan Dokumen RKA-SKPD				1 Dokumen Dokumen	1 Dokumen Dokumen	5.000.000,00	5.000.000,00	5.000.000,00	0,00	Kab. Tulang Bawang Barat, Tulang Bawang Tengah, Pulung Kencana	DANA ALOKASI UMUM (DAU)	Memperkuat pembangunan sumber daya manusia (SDM), sains, teknologi, pendidikan, kesehatan, prestasi olahraga, kesetaraan gender, serta penguatan peran perempuan, pemuda (generasi milenial dan generasi Z), dan penyandang disabilitas.	Peningkatan Pelayanan Publik dan Reformasi Birokrasi Peningkatan Pelayanan Publik dan Reformasi Birokrasi			5.000.000,00	DINAS TENAGA KERJA DAN TRANSMIGRASI
	3.32.01.2.01.0003	Koordinasi dan Penyusunan Dokumen Perubahan RKA-SKPD																		
			Jumlah Dokumen Perubahan RKA-SKPD dan Laporan Hasil Koordinasi Penyusunan Dokumen Perubahan RKA-SKPD				1 Dokumen Dokumen	1 Dokumen Dokumen	5.000.000,00	5.000.000,00	5.000.000,00	0,00	Kab. Tulang Bawang Barat, Tulang Bawang Tengah, Pulung Kencana	DANA ALOKASI UMUM (DAU)	Memperkuat pembangunan sumber daya manusia (SDM), sains, teknologi, pendidikan, kesehatan, prestasi olahraga, kesetaraan gender, serta penguatan peran perempuan, pemuda (generasi milenial dan generasi Z), dan penyandang disabilitas.	Peningkatan Pelayanan Publik dan Reformasi Birokrasi Peningkatan Pelayanan Publik dan Reformasi Birokrasi			5.000.000,00	DINAS TENAGA KERJA DAN TRANSMIGRASI
	3.32.01.2.01.0004	Koordinasi dan Penyusunan DPA-SKPD																		
			Jumlah Dokumen DPA-SKPD dan Laporan Hasil Koordinasi Penyusunan Dokumen DPA-SKPD				1 Dokumen Dokumen	1 Dokumen Dokumen	5.000.000,00	5.000.000,00	5.000.000,00	0,00	Kab. Tulang Bawang Barat, Tulang Bawang Tengah, Pulung Kencana	DANA ALOKASI UMUM (DAU)	Memperkuat pembangunan sumber daya manusia (SDM), sains, teknologi, pendidikan, kesehatan, prestasi olahraga, kesetaraan gender, serta penguatan peran perempuan, pemuda (generasi milenial dan generasi Z), dan penyandang disabilitas.	Peningkatan Pelayanan Publik dan Reformasi Birokrasi Peningkatan Pelayanan Publik dan Reformasi Birokrasi			5.000.000,00	DINAS TENAGA KERJA DAN TRANSMIGRASI
	3.32.01.2.01.0005	Koordinasi dan Penyusunan Perubahan DPA- SKPD																		
			Jumlah Dokumen Perubahan DPA-SKPD dan Laporan Hasil Koordinasi Penyusunan Dokumen Perubahan DPA-SKPD				1 Dokumen Dokumen	1 Dokumen Dokumen	5.000.000,00	5.000.000,00	5.000.000,00	0,00	Kab. Tulang Bawang Barat, Tulang Bawang Tengah, Pulung Kencana	DANA ALOKASI UMUM (DAU)	Memperkuat pembangunan sumber daya manusia (SDM), sains, teknologi, pendidikan, kesehatan, prestasi olahraga, kesetaraan gender, serta penguatan peran perempuan, pemuda (generasi milenial dan generasi Z), dan penyandang disabilitas.	Peningkatan Pelayanan Publik dan Reformasi Birokrasi Peningkatan Pelayanan Publik dan Reformasi Birokrasi			5.000.000,00	DINAS TENAGA KERJA DAN TRANSMIGRASI
	3.32.01.2.01.0006	Koordinasi dan Penyusunan Laporan Capaian Kinerja dan Ikhtisar Realisasi Kinerja SKPD																		

NO	KODE	URUSAN / BIDANG URUSAN / PROGRAM / KEGIATAN / SUB KEGIATAN	INDIKATOR PROGRAM / KEGIATAN / SUB KEGIATAN	TARGET AKHIR PERIODE RENSTRA OPD	REALISASI CAPAIAN RENJA OPD TAHUN 2023	PRAKIRAAN CAPAIAN TARGET RENJA OPD TAHUN 2024	CAPAIAN KINERJA DAN KERANGKA PENDANAAN										KELOMPOK SASARAN	PRAKIRAAN MAJU RENCANA TAHUN 2026		PERANGKAT DAERAH PENANGGUNG JAWAB
							TARGET 2025		PAGU INDIKATIF (Rp)			Bertambah/Berkurang (10-12)	LOKASI	SUMBER DANA	PRIORITAS			TARGET	PAGU INDIKATIF (Rp)	
							SEBELUM	SESUDAH	RKPD 2025	APBD 2025	RKPD PERUBAHAN 2025				NASIONAL	DAERAH				
1	2	3	4	5	6	7	8	9	10	11	12	13	14	15	16	17	18	19	20	21
			Jumlah Laporan Capaian Kinerja dan Ikhtisar Realisasi Kinerja SKPD dan Laporan Hasil Koordinasi Penyusunan Laporan Capaian Kinerja dan Ikhtisar Realisasi Kinerja SKPD				1 Dokumen Laporan	1 Dokumen Laporan	5.000.000,00	5.000.000,00	5.000.000,00	0,00	Kab. Tulang Bawang Barat, Tulang Bawang Tengah, Pulung Kencana	DANA ALOKASI UMUM (DAU)	Memperkuat pembangunan sumber daya manusia (SDM), sains, teknologi, pendidikan, kesehatan, prestasi olahraga, kesetaraan gender, serta penguatan peran perempuan, pemuda (generasi milenial dan generasi Z), dan penyandang disabilitas.	Peningkatan Pelayanan Publik dan Reformasi Birokrasi Peningkatan Pelayanan Publik dan Reformasi Birokrasi			5.000.000,00	DINAS TENAGA KERJA DAN TRANSMIGRASI
	3.32.01.2.01.0007	Evaluasi Kinerja Perangkat Daerah																		
			Jumlah Laporan Evaluasi Kinerja Perangkat Daerah				1 Dokumen Laporan	1 Dokumen Laporan	5.000.000,00	5.000.000,00	5.000.000,00	0,00	Kab. Tulang Bawang Barat, Tulang Bawang Tengah, Pulung Kencana	DANA ALOKASI UMUM (DAU)	Memperkuat pembangunan sumber daya manusia (SDM), sains, teknologi, pendidikan, kesehatan, prestasi olahraga, kesetaraan gender, serta penguatan peran perempuan, pemuda (generasi milenial dan generasi Z), dan penyandang disabilitas.	Peningkatan Pelayanan Publik dan Reformasi Birokrasi Peningkatan Pelayanan Publik dan Reformasi Birokrasi			5.000.000,00	DINAS TENAGA KERJA DAN TRANSMIGRASI
	3.32.01.2.02	Administrasi Keuangan Perangkat Daerah	-				-	-	1.665.919.728,00	1.589.121.194,00	1.356.741.964,00	-309.177.764,00			Memperkuat pembangunan sumber daya manusia (SDM), sains, teknologi, pendidikan, kesehatan, prestasi olahraga, kesetaraan gender, serta penguatan peran perempuan, pemuda (generasi milenial dan generasi Z), dan penyandang disabilitas.	Peningkatan Pelayanan Publik dan Reformasi Birokrasi Peningkatan Pelayanan Publik dan Reformasi Birokrasi	Pemkab Tulang Bawang Barat		1.665.919.728,00	DINAS TENAGA KERJA DAN TRANSMIGRASI
	3.32.01.2.02.0001	Penyediaan Gaji dan Tunjangan ASN																		
			Jumlah Orang yang Menerima Gaji dan Tunjangan ASN				9 Orang Orang/bulan	9 Orang Orang/bulan	1.597.359.728,00	1.525.361.194,00	1.304.581.964,00	-292.777.764,00	Kab. Tulang Bawang Barat, Tulang Bawang Tengah, Pulung Kencana	DANA ALOKASI UMUM (DAU)	Memperkuat pembangunan sumber daya manusia (SDM), sains, teknologi, pendidikan, kesehatan, prestasi olahraga, kesetaraan gender, serta penguatan peran perempuan, pemuda (generasi milenial dan generasi Z), dan penyandang disabilitas.	Peningkatan Pelayanan Publik dan Reformasi Birokrasi Peningkatan Pelayanan Publik dan Reformasi Birokrasi			1.597.359.728,00	DINAS TENAGA KERJA DAN TRANSMIGRASI
	3.32.01.2.02.0003	Pelaksanaan Penatausahaan dan Pengujian/Verifikasi Keuangan SKPD																		
			Jumlah Dokumen Penatausahaan dan Pengujian/Verifikasi Keuangan SKPD				12 Dokumen Dokumen	12 Dokumen Dokumen	58.560.000,00	53.760.000,00	47.160.000,00	-11.400.000,00	Kab. Tulang Bawang Barat, Tulang Bawang Tengah, Pulung Kencana	DANA ALOKASI UMUM (DAU)	Memperkuat pembangunan sumber daya manusia (SDM), sains, teknologi, pendidikan, kesehatan, prestasi olahraga, kesetaraan gender, serta penguatan peran perempuan, pemuda (generasi milenial dan generasi Z), dan penyandang disabilitas.	Peningkatan Pelayanan Publik dan Reformasi Birokrasi Peningkatan Pelayanan Publik dan Reformasi Birokrasi			58.560.000,00	DINAS TENAGA KERJA DAN TRANSMIGRASI
	3.32.01.2.02.0005	Koordinasi dan Penyusunan Laporan Keuangan Akhir Tahun SKPD																		
			Jumlah Laporan Keuangan Akhir Tahun SKPD dan Laporan Hasil Koordinasi Penyusunan Laporan Keuangan Akhir Tahun SKPD				1 Laporan Laporan	1 Laporan Laporan	5.000.000,00	5.000.000,00	5.000.000,00	0,00	Kab. Tulang Bawang Barat, Tulang Bawang Tengah, Pulung Kencana	DANA ALOKASI UMUM (DAU)	Memperkuat pembangunan sumber daya manusia (SDM), sains, teknologi, pendidikan, kesehatan, prestasi olahraga, kesetaraan gender, serta penguatan peran perempuan, pemuda (generasi milenial dan generasi Z), dan penyandang disabilitas.	Peningkatan Pelayanan Publik dan Reformasi Birokrasi Peningkatan Pelayanan Publik dan Reformasi Birokrasi			5.000.000,00	DINAS TENAGA KERJA DAN TRANSMIGRASI
	3.32.01.2.02.0007	Koordinasi dan Penyusunan Laporan Keuangan Bulanan/ Triwulanan/ Semesteran SKPD																		
			Jumlah Laporan Keuangan Bulanan/ Triwulanan/ Semesteran SKPD dan Laporan Koordinasi Penyusunan Laporan Keuangan Bulanan/Triwulanan/Semesteran SKPD				1 Laporan Laporan	1 Laporan Laporan	5.000.000,00	5.000.000,00	0,00	-5.000.000,00	Kab. Tulang Bawang Barat, Tulang Bawang Tengah, Pulung Kencana	DANA ALOKASI UMUM (DAU)	Memperkuat pembangunan sumber daya manusia (SDM), sains, teknologi, pendidikan, kesehatan, prestasi olahraga, kesetaraan gender, serta penguatan peran perempuan, pemuda (generasi milenial dan generasi Z), dan penyandang disabilitas.	Peningkatan Pelayanan Publik dan Reformasi Birokrasi Peningkatan Pelayanan Publik dan Reformasi Birokrasi			5.000.000,00	DINAS TENAGA KERJA DAN TRANSMIGRASI
	3.32.01.2.03	Administrasi Barang Milik Daerah pada Perangkat Daerah	-				-	-	0,00	4.800.000,00	11.400.000,00	11.400.000,00			Memperkuat pembangunan sumber daya manusia (SDM), sains, teknologi, pendidikan, kesehatan, prestasi olahraga, kesetaraan gender, serta penguatan peran perempuan, pemuda (generasi milenial dan generasi Z), dan penyandang disabilitas.	Peningkatan Pelayanan Publik dan Reformasi Birokrasi Peningkatan Pelayanan Publik dan Reformasi Birokrasi	Pemkab Tulang Bawang Barat		0,00	DINAS TENAGA KERJA DAN TRANSMIGRASI

NO	KODE	URUSAN / BIDANG URUSAN / PROGRAM / KEGIATAN / SUB KEGIATAN	INDIKATOR PROGRAM / KEGIATAN / SUB KEGIATAN	TARGET AKHIR PERIODE RENSTRA OPD	REALISASI CAPAIAN RENJA OPD TAHUN 2023	PRAKIRAAN CAPAIAN TARGET RENJA OPD TAHUN 2024	CAPAIAN KINERJA DAN KERANGKA PENDANAAN										KELOMPOK SASARAN	PRAKIRAAN MAJU RENCANA TAHUN 2026		PERANGKAT DAERAH PENANGGUNG JAWAB
							TARGET 2025		PAGU INDIKATIF (Rp)			Bertambah/Berkurang (10-12)	LOKASI	SUMBER DANA	PRIORITAS			TARGET	PAGU INDIKATIF (Rp)	
							SEBELUM	SESUDAH	RKPD 2025	APBD 2025	RKPD PERUBAHAN 2025				NASIONAL	DAERAH				
1	2	3	4	5	6	7	8	9	10	11	12	13	14	15	16	17	18	19	20	21
	3.32.01.2.03.0006	Penatausahaan Barang Milik Daerah pada SKPD																		
			Jumlah Laporan Penatausahaan Barang Milik Daerah pada SKPD				-	12 Laporan	0,00	4.800.000,00	11.400.000,00	11.400.000,00	Kab. Tulang Bawang Barat, Tulang Bawang Tengah, Pulung Kencana	DANA ALOKASI UMUM (DAU)	Memperkuat pembangunan sumber daya manusia (SDM), sains, teknologi, pendidikan, kesehatan, prestasi olahraga, kesetaraan gender, serta penguatan peran perempuan, pemuda (generasi milenial dan generasi Z), dan penyandang disabilitas.	Peningkatan Pelayanan Publik dan Reformasi Birokrasi Peningkatan Pelayanan Publik dan Reformasi Birokrasi			0,00	DINAS TENAGA KERJA DAN TRANSMIGRASI
	3.32.01.2.05	Administrasi Kepegawaian Perangkat Daerah	-				-	-	5.000.000,00	5.000.000,00	5.000.000,00	0,00			Memperkuat pembangunan sumber daya manusia (SDM), sains, teknologi, pendidikan, kesehatan, prestasi olahraga, kesetaraan gender, serta penguatan peran perempuan, pemuda (generasi milenial dan generasi Z), dan penyandang disabilitas.	Peningkatan Pelayanan Publik dan Reformasi Birokrasi Peningkatan Pelayanan Publik dan Reformasi Birokrasi	Pemkab Tulang Bawang Barat		5.000.000,00	DINAS TENAGA KERJA DAN TRANSMIGRASI
	3.32.01.2.05.0005	Monitoring, Evaluasi, dan Penilaian Kinerja Pegawai																		
			Jumlah Dokumen Monitoring, Evaluasi, dan Penilaian Kinerja Pegawai				1 Dokumen Dokumen	1 Dokumen Dokumen	5.000.000,00	5.000.000,00	5.000.000,00	0,00	Kab. Tulang Bawang Barat, Tulang Bawang Tengah, Pulung Kencana	DANA ALOKASI UMUM (DAU)	Memperkuat pembangunan sumber daya manusia (SDM), sains, teknologi, pendidikan, kesehatan, prestasi olahraga, kesetaraan gender, serta penguatan peran perempuan, pemuda (generasi milenial dan generasi Z), dan penyandang disabilitas.	Peningkatan Pelayanan Publik dan Reformasi Birokrasi Peningkatan Pelayanan Publik dan Reformasi Birokrasi			5.000.000,00	DINAS TENAGA KERJA DAN TRANSMIGRASI
	3.32.01.2.06	Administrasi Umum Perangkat Daerah	-				-	-	55.990.779,00	56.972.000,00	15.000.000,00	-40.990.779,00			Memperkuat pembangunan sumber daya manusia (SDM), sains, teknologi, pendidikan, kesehatan, prestasi olahraga, kesetaraan gender, serta penguatan peran perempuan, pemuda (generasi milenial dan generasi Z), dan penyandang disabilitas.	Peningkatan Pelayanan Publik dan Reformasi Birokrasi Peningkatan Pelayanan Publik dan Reformasi Birokrasi	Pemkab Tulang Bawang Barat		74.000.000,00	DINAS TENAGA KERJA DAN TRANSMIGRASI
	3.32.01.2.06.0002	Penyediaan Peralatan dan Perlengkapan Kantor																		
			Jumlah Paket Peralatan dan Perlengkapan Kantor yang Disediakan				12 Paket Paket	12 Paket Paket	12.000.000,00	12.972.000,00	0,00	-12.000.000,00	Kab. Tulang Bawang Barat, Tulang Bawang Tengah, Pulung Kencana	DANA ALOKASI UMUM (DAU)	Memperkuat pembangunan sumber daya manusia (SDM), sains, teknologi, pendidikan, kesehatan, prestasi olahraga, kesetaraan gender, serta penguatan peran perempuan, pemuda (generasi milenial dan generasi Z), dan penyandang disabilitas.	Peningkatan Pelayanan Publik dan Reformasi Birokrasi Peningkatan Pelayanan Publik dan Reformasi Birokrasi			12.000.000,00	DINAS TENAGA KERJA DAN TRANSMIGRASI
	3.32.01.2.06.0005	Penyediaan Barang Cetakan dan Penggandaan																		
			Jumlah Paket Barang Cetakan dan Penggandaan yang Disediakan				12 Paket Paket	12 Paket Paket	12.490.779,00	12.500.000,00	0,00	-12.490.779,00	Kab. Tulang Bawang Barat, Tulang Bawang Tengah, Pulung Kencana	DANA ALOKASI UMUM (DAU)	Memperkuat pembangunan sumber daya manusia (SDM), sains, teknologi, pendidikan, kesehatan, prestasi olahraga, kesetaraan gender, serta penguatan peran perempuan, pemuda (generasi milenial dan generasi Z), dan penyandang disabilitas.	Peningkatan Pelayanan Publik dan Reformasi Birokrasi Peningkatan Pelayanan Publik dan Reformasi Birokrasi			12.000.000,00	DINAS TENAGA KERJA DAN TRANSMIGRASI
	3.32.01.2.06.0009	Penyelenggaraan Rapat Koordinasi dan Konsultasi SKPD																		
			Jumlah Laporan Penyelenggaraan Rapat Koordinasi dan Konsultasi SKPD				12 Laporan Laporan	12 Laporan Laporan	31.500.000,00	31.500.000,00	15.000.000,00	-16.500.000,00	Kab. Tulang Bawang Barat, Tulang Bawang Tengah, Pulung Kencana	DANA ALOKASI UMUM (DAU)	Memperkuat pembangunan sumber daya manusia (SDM), sains, teknologi, pendidikan, kesehatan, prestasi olahraga, kesetaraan gender, serta penguatan peran perempuan, pemuda (generasi milenial dan generasi Z), dan penyandang disabilitas.	Peningkatan Pelayanan Publik dan Reformasi Birokrasi Peningkatan Pelayanan Publik dan Reformasi Birokrasi			50.000.000,00	DINAS TENAGA KERJA DAN TRANSMIGRASI
	3.32.01.2.08	Penyediaan Jasa Penunjang Urusan Pemerintahan Daerah	-				-	-	253.572.000,00	252.600.000,00	252.600.000,00	-972.000,00			Memperkuat pembangunan sumber daya manusia (SDM), sains, teknologi, pendidikan, kesehatan, prestasi olahraga, kesetaraan gender, serta penguatan peran perempuan, pemuda (generasi milenial dan generasi Z), dan penyandang disabilitas.	Peningkatan Pelayanan Publik dan Reformasi Birokrasi Peningkatan Pelayanan Publik dan Reformasi Birokrasi	Pemkab Tulang Bawang Barat		258.372.000,00	DINAS TENAGA KERJA DAN TRANSMIGRASI
	3.32.01.2.08.0002	Penyediaan Jasa Komunikasi, Sumber Daya Air dan Listrik																		

NO	KODE	URUSAN / BIDANG URUSAN / PROGRAM / KEGIATAN / SUB KEGIATAN	INDIKATOR PROGRAM / KEGIATAN / SUB KEGIATAN	TARGET AKHIR PERIODE RENSTRA OPD	REALISASI CAPAIAN RENJA OPD TAHUN 2023	PRAKIRAAN CAPAIAN TARGET RENJA OPD TAHUN 2024	CAPAIAN KINERJA DAN KERANGKA PENDANAAN										KELOMPOK SASARAN	PRAKIRAAN MAJU RENCANA TAHUN 2026		PERANGKAT DAERAH PENANGGUNG JAWAB
							TARGET 2025		PAGU INDIKATIF (Rp)			Bertambah/Berkurang (10-12)	LOKASI	SUMBER DANA	PRIORITAS			TARGET	PAGU INDIKATIF (Rp)	
							SEBELUM	SESUDAH	RKPD 2025	APBD 2025	RKPD PERUBAHAN 2025				NASIONAL	DAERAH				
1	2	3	4	5	6	7	8	9	10	11	12	13	14	15	16	17	18	19	20	21
			Jumlah Laporan Penyediaan Jasa Komunikasi, Sumber Daya Air dan Listrik yang Disediakan				12 Laporan Laporan	12 Laporan Laporan	10.200.000,00	10.200.000,00	10.200.000,00	0,00	Kab. Tulang Bawang Barat, Tulang Bawang Tengah, Pulung Kencana	DANA ALOKASI UMUM (DAU)	Memperkuat pembangunan sumber daya manusia (SDM), sains, teknologi, pendidikan, kesehatan, prestasi olahraga, kesetaraan gender, serta penguatan peran perempuan, pemuda (generasi milenial dan generasi Z), dan penyandang disabilitas.	Peningkatan Pelayanan Publik dan Reformasi Birokrasi Peningkatan Pelayanan Publik dan Reformasi Birokrasi			10.200.000,00	DINAS TENAGA KERJA DAN TRANSMIGRASI
	3.32.01.2.08.0004	Penyediaan Jasa Pelayanan Umum Kantor																		
			Jumlah Laporan Penyediaan Jasa Pelayanan Umum Kantor yang Disediakan				12 Laporan Laporan	12 Laporan Laporan	243.372.000,00	242.400.000,00	242.400.000,00	-972.000,00	Kab. Tulang Bawang Barat, Tulang Bawang Tengah, Pulung Kencana	DANA ALOKASI UMUM (DAU)	Memperkuat pembangunan sumber daya manusia (SDM), sains, teknologi, pendidikan, kesehatan, prestasi olahraga, kesetaraan gender, serta penguatan peran perempuan, pemuda (generasi milenial dan generasi Z), dan penyandang disabilitas.	Peningkatan Pelayanan Publik dan Reformasi Birokrasi Peningkatan Pelayanan Publik dan Reformasi Birokrasi			248.172.000,00	DINAS TENAGA KERJA DAN TRANSMIGRASI
	3.32.01.2.09	Pemeliharaan Barang Milik Daerah Penunjang Urusan Pemerintahan Daerah	-				-	-	39.800.000,00	39.800.000,00	38.200.000,00	-1.600.000,00			Memperkuat pembangunan sumber daya manusia (SDM), sains, teknologi, pendidikan, kesehatan, prestasi olahraga, kesetaraan gender, serta penguatan peran perempuan, pemuda (generasi milenial dan generasi Z), dan penyandang disabilitas.	Peningkatan Pelayanan Publik dan Reformasi Birokrasi Peningkatan Pelayanan Publik dan Reformasi Birokrasi	Pemkab Tulang Bawang Barat		51.170.000,00	DINAS TENAGA KERJA DAN TRANSMIGRASI
	3.32.01.2.09.0002	Penyediaan Jasa Pemeliharaan, Biaya Pemeliharaan, Pajak dan Perizinan Kendaraan Dinas Operasional atau Lapangan																		
			Jumlah Kendaraan Dinas Operasional atau Lapangan yang Dipelihara dan dibayarkan Pajak dan Perizinannya				5 Unit Unit	5 Unit Unit	39.800.000,00	39.800.000,00	38.200.000,00	-1.600.000,00	Kab. Tulang Bawang Barat, Tulang Bawang Tengah, Pulung Kencana	DANA ALOKASI UMUM (DAU)	Memperkuat pembangunan sumber daya manusia (SDM), sains, teknologi, pendidikan, kesehatan, prestasi olahraga, kesetaraan gender, serta penguatan peran perempuan, pemuda (generasi milenial dan generasi Z), dan penyandang disabilitas.	Peningkatan Pelayanan Publik dan Reformasi Birokrasi Peningkatan Pelayanan Publik dan Reformasi Birokrasi			51.170.000,00	DINAS TENAGA KERJA DAN TRANSMIGRASI
	3	**URUSAN PEMERINTAHAN PILIHAN**							**50.000.000,00**	**50.000.000,00**	**24.345.500,00**	**-25.654.500,00**							**50.000.000,00**	
	3.32	**URUSAN PEMERINTAHAN BIDANG TRANSMIGRASI**							**50.000.000,00**	**50.000.000,00**	**24.345.500,00**	**-25.654.500,00**							**50.000.000,00**	
1.	**3.32.03**	**PROGRAM PEMBANGUNAN KAWASAN TRANSMIGRASI**	**Meningkatnya Kuailitas Pembangunan Kawasan Transmigrasi**				**-**	**100 Persen**	**30.000.000,00**	**30.000.000,00**	**24.345.500,00**	**0,00**							**30.000.000,00**	
	3.32.03.2.01	Penataan Persebaran Penduduk yang Berasal dari 1 (Satu) Daerah Kabupaten/Kota	-				-	-	30.000.000,00	30.000.000,00	24.345.500,00	-5.654.500,00			Membangun dari desa dan dari bawah untuk pertumbuhan ekonomi, pemerataan ekonomi dan pemberantasan kemiskinan.	Peningkatan Pelayanan Publik dan Reformasi Birokrasi Peningkatan Pelayanan Publik dan Reformasi Birokrasi	Pemkab Tulang Bawang Barat		30.000.000,00	DINAS TENAGA KERJA DAN TRANSMIGRASI
	3.32.03.2.01.0005	Penyuluhan Transmigrasi																		
			Jumlah Calon Transmigran yang Mendapatkan Penyuluhan				15 Orang Kepala Keluarga	15 Orang Kepala Keluarga	15.000.000,00	15.000.000,00	12.000.000,00	-3.000.000,00	Kab. Tulang Bawang Barat, Tulang Bawang Tengah, Pulung Kencana	DANA ALOKASI UMUM (DAU)	Membangun dari desa dan dari bawah untuk pertumbuhan ekonomi, pemerataan ekonomi dan pemberantasan kemiskinan.	Peningkatan Pelayanan Publik dan Reformasi Birokrasi Peningkatan Pelayanan Publik dan Reformasi Birokrasi			15.000.000,00	DINAS TENAGA KERJA DAN TRANSMIGRASI
	3.32.03.2.01.0006	Pelatihan Transmigrasi																		
			Jumlah Calon Transmigran dan/atau Transmigran yang Mendapatkan Pelatihan				15 Orang Orang	15 Orang Orang	15.000.000,00	15.000.000,00	12.345.500,00	-2.654.500,00	Kab. Tulang Bawang Barat, Tulang Bawang Tengah, Pulung Kencana	DANA ALOKASI UMUM (DAU)	Membangun dari desa dan dari bawah untuk pertumbuhan ekonomi, pemerataan ekonomi dan pemberantasan kemiskinan.	Peningkatan Pelayanan Publik dan Reformasi Birokrasi Peningkatan Pelayanan Publik dan Reformasi Birokrasi			15.000.000,00	DINAS TENAGA KERJA DAN TRANSMIGRASI
2.	**3.32.04**	**PROGRAM PENGEMBANGAN KAWASAN TRANSMIGRASI**	**Meningkatnya Pemberdayaan dan Kapasitas Transmigran dalam Pengembangan Kawasan Transmigrasi**				**-**	**100 Persen**	**20.000.000,00**	**20.000.000,00**	**0,00**	**0,00**							**20.000.000,00**	
	3.32.04.2.01	Pengembangan Satuan Permukiman pada Tahap Kemandirian	-				-	-	20.000.000,00	20.000.000,00	0,00	-20.000.000,00			Membangun dari desa dan dari bawah untuk pertumbuhan ekonomi, pemerataan ekonomi dan pemberantasan kemiskinan.	Peningkatan Pelayanan Publik dan Reformasi Birokrasi Peningkatan Pelayanan Publik dan Reformasi Birokrasi	Pemkab Tulang Bawang Barat		20.000.000,00	DINAS TENAGA KERJA DAN TRANSMIGRASI
	3.32.04.2.01.0001	Penguatan SDM dalam rangka Kemandirian Satuan Pemukiman																		
			Jumlah Kepala Keluarga Transmigran yang Dibina				20 Kepala Keluarga Kepala Keluarga	20 Kepala Keluarga Kepala Keluarga	20.000.000,00	20.000.000,00	0,00	-20.000.000,00	Kab. Tulang Bawang Barat, Tulang Bawang Tengah, Penumangan Baru	DANA ALOKASI UMUM (DAU)	Membangun dari desa dan dari bawah untuk pertumbuhan ekonomi, pemerataan ekonomi dan pemberantasan kemiskinan.	Peningkatan Pelayanan Publik dan Reformasi Birokrasi Peningkatan Pelayanan Publik dan Reformasi Birokrasi			20.000.000,00	DINAS TENAGA KERJA DAN TRANSMIGRASI
		SEKRETARIAT DAERAH							**37.163.267.036,00**	**39.687.902.016,00**	**40.207.361.602,00**	**3.044.094.566,00**							**35.534.520.932,00**	

NO	KODE	URUSAN / BIDANG URUSAN / PROGRAM / KEGIATAN / SUB KEGIATAN	INDIKATOR PROGRAM / KEGIATAN / SUB KEGIATAN	TARGET AKHIR PERIODE RENSTRA OPD	REALISASI CAPAIAN RENJA OPD TAHUN 2023	PRAKIRAAN CAPAIAN TARGET RENJA OPD TAHUN 2024	CAPAIAN KINERJA DAN KERANGKA PENDANAAN										KELOMPOK SASARAN	PRAKIRAAN MAJU RENCANA TAHUN 2026		PERANGKAT DAERAH PENANGGUNG JAWAB
							TARGET 2025		PAGU INDIKATIF (Rp)			Bertambah/Berkurang (10-12)	LOKASI	SUMBER DANA	PRIORITAS			TARGET	PAGU INDIKATIF (Rp)	
							SEBELUM	SESUDAH	RKPD 2025	APBD 2025	RKPD PERUBAHAN 2025				NASIONAL	DAERAH				
1	2	3	4	5	6	7	8	9	10	11	12	13	14	15	16	17	18	19	20	21
	4	**UNSUR PENDUKUNG URUSAN PEMERINTAHAN**							**37.163.267.036,00**	**39.687.902.016,00**	**40.207.361.602,00**	**3.044.094.566,00**							**35.534.520.932,00**	
	4.01	**SEKRETARIAT DAERAH**							**37.163.267.036,00**	**39.687.902.016,00**	**40.207.361.602,00**	**3.044.094.566,00**							**35.534.520.932,00**	
1.	**4.01.01**	**PROGRAM PENUNJANG URUSAN PEMERINTAHAN DAERAH KABUPATEN/KOTA**	**Prosentase Terlaksananya Urusan Pemerintahan Derah Kabupaten/Kota**				**-**	**100 Persen**	**29.264.917.836,00**	**31.283.490.016,00**	**32.890.591.602,00**	**-357.391.904,00**							**28.907.525.932,00**	
	4.01.01.2.01	Perencanaan, Penganggaran, dan Evaluasi Kinerja Perangkat Daerah	-				-	-	292.600.000,00	302.020.000,00	207.640.000,00	-84.960.000,00			Memperkuat reformasi politik, hukum dan birokrasi, serta memperkuat pencegahan dan pemberantasan korupsi, narkoba, judi, dan penyeludupan.	Penanggulangan Kemiskinan Penanggulangan Kemiskinan	Pemkab Tulang Bawang Barat		238.940.000,00	SEKRETARIAT DAERAH
	4.01.01.2.01.0001	Penyusunan Dokumen Perencanaan Perangkat Daerah																		
			Jumlah Dokumen Perencanaan Perangkat Daerah				3 Dokumen	3 Dokumen	57.000.000,00	62.455.000,00	44.227.500,00	-12.772.500,00	Kab. Tulang Bawang Barat, Tulang Bawang Tengah, Penumangan	DANA ALOKASI UMUM (DAU)	Memperkuat reformasi politik, hukum dan birokrasi, serta memperkuat pencegahan dan pemberantasan korupsi, narkoba, judi, dan penyeludupan.	Penanggulangan Kemiskinan Penanggulangan Kemiskinan			39.000.000,00	SEKRETARIAT DAERAH
	4.01.01.2.01.0002	Koordinasi dan Penyusunan Dokumen RKA-SKPD																		
			Jumlah Dokumen RKA-SKPD dan Laporan Hasil Koordinasi Penyusunan Dokumen RKA-SKPD				1 Dokumen	1 Dokumen	55.000.000,00	55.300.000,00	32.980.000,00	-22.020.000,00	Kab. Tulang Bawang Barat, Tulang Bawang Tengah, Penumangan	DANA ALOKASI UMUM (DAU)	Memperkuat reformasi politik, hukum dan birokrasi, serta memperkuat pencegahan dan pemberantasan korupsi, narkoba, judi, dan penyeludupan.	Penanggulangan Kemiskinan Penanggulangan Kemiskinan			37.630.000,00	SEKRETARIAT DAERAH
	4.01.01.2.01.0003	Koordinasi dan Penyusunan Dokumen Perubahan RKA-SKPD																		
			Jumlah Dokumen Perubahan RKA-SKPD dan Laporan Hasil Koordinasi Penyusunan Dokumen Perubahan RKA-SKPD				1 Dokumen	1 Dokumen	38.990.000,00	44.505.000,00	29.052.500,00	-9.937.500,00	Kab. Tulang Bawang Barat, Tulang Bawang Tengah, Penumangan	DANA ALOKASI UMUM (DAU)	Memperkuat reformasi politik, hukum dan birokrasi, serta memperkuat pencegahan dan pemberantasan korupsi, narkoba, judi, dan penyeludupan.	Penanggulangan Kemiskinan Penanggulangan Kemiskinan			30.100.000,00	SEKRETARIAT DAERAH
	4.01.01.2.01.0004	Koordinasi dan Penyusunan DPA-SKPD																		
			Jumlah Dokumen DPA-SKPD dan Laporan Hasil Koordinasi Penyusunan Dokumen DPA-SKPD				1 Dokumen	1 Dokumen	53.210.000,00	45.010.000,00	35.105.000,00	-18.105.000,00	Kab. Tulang Bawang Barat, Tulang Bawang Tengah, Penumangan	DANA ALOKASI UMUM (DAU)	Memperkuat reformasi politik, hukum dan birokrasi, serta memperkuat pencegahan dan pemberantasan korupsi, narkoba, judi, dan penyeludupan.	Penanggulangan Kemiskinan Penanggulangan Kemiskinan			53.210.000,00	SEKRETARIAT DAERAH
	4.01.01.2.01.0006	Koordinasi dan Penyusunan Laporan Capaian Kinerja dan Ikhtisar Realisasi Kinerja SKPD																		
			Jumlah Laporan Capaian Kinerja dan Ikhtisar Realisasi Kinerja SKPD dan Laporan Hasil Koordinasi Penyusunan Laporan Capaian Kinerja dan Ikhtisar Realisasi Kinerja SKPD				3 Laporan	3 Laporan	43.400.000,00	46.700.000,00	33.850.000,00	-9.550.000,00	Kab. Tulang Bawang Barat, Tulang Bawang Tengah, Penumangan	DANA ALOKASI UMUM (DAU)	Memperkuat reformasi politik, hukum dan birokrasi, serta memperkuat pencegahan dan pemberantasan korupsi, narkoba, judi, dan penyeludupan.	Penanggulangan Kemiskinan Penanggulangan Kemiskinan			43.400.000,00	SEKRETARIAT DAERAH
	4.01.01.2.01.0007	Evaluasi Kinerja Perangkat Daerah																		
			Jumlah Laporan Evaluasi Kinerja Perangkat Daerah				2 Laporan	2 Laporan	45.000.000,00	48.050.000,00	32.425.000,00	-12.575.000,00	Kab. Tulang Bawang Barat, Tulang Bawang Tengah, Penumangan	DANA ALOKASI UMUM (DAU)	Memperkuat reformasi politik, hukum dan birokrasi, serta memperkuat pencegahan dan pemberantasan korupsi, narkoba, judi, dan penyeludupan.	Penanggulangan Kemiskinan Penanggulangan Kemiskinan			35.600.000,00	SEKRETARIAT DAERAH
	4.01.01.2.02	Administrasi Keuangan Perangkat Daerah	-				-	-	12.898.853.680,00	13.167.869.860,00	12.041.282.546,00	-857.571.134,00			Memperkuat reformasi politik, hukum dan birokrasi, serta memperkuat pencegahan dan pemberantasan korupsi, narkoba, judi, dan penyeludupan.	Penanggulangan Kemiskinan Penanggulangan Kemiskinan	Pemkab Tulang Bawang Barat		12.204.513.732,00	SEKRETARIAT DAERAH
	4.01.01.2.02.0001	Penyediaan Gaji dan Tunjangan ASN																		
			Jumlah Orang yang Menerima Gaji dan Tunjangan ASN				893 Orang/ bulan	893 Orang/ bulan	12.514.373.680,00	12.673.909.860,00	11.561.382.546,00	-952.991.134,00	Kab. Tulang Bawang Barat, Tulang Bawang Tengah, Penumangan	DANA ALOKASI UMUM (DAU)	Memperkuat reformasi politik, hukum dan birokrasi, serta memperkuat pencegahan dan pemberantasan korupsi, narkoba, judi, dan penyeludupan.	Penanggulangan Kemiskinan Penanggulangan Kemiskinan			11.776.213.732,00	SEKRETARIAT DAERAH
	4.01.01.2.02.0003	Pelaksanaan Penatausahaan dan Pengujian/Verifikasi Keuangan SKPD																		
			Jumlah Dokumen Penatausahaan dan Pengujian/Verifikasi Keuangan SKPD				1 Dokumen	1 Dokumen	339.480.000,00	444.160.000,00	448.600.000,00	109.120.000,00	Kab. Tulang Bawang Barat, Tulang Bawang Tengah, Penumangan	DANA ALOKASI UMUM (DAU)	Memperkuat reformasi politik, hukum dan birokrasi, serta memperkuat pencegahan dan pemberantasan korupsi, narkoba, judi, dan penyeludupan.	Penanggulangan Kemiskinan Penanggulangan Kemiskinan			400.800.000,00	SEKRETARIAT DAERAH
	4.01.01.2.02.0005	Koordinasi dan Penyusunan Laporan Keuangan Akhir Tahun SKPD																		
			Jumlah Laporan Keuangan Akhir Tahun SKPD dan Laporan Hasil Koordinasi Penyusunan Laporan Keuangan Akhir Tahun SKPD				1 Laporan	1 Laporan	45.000.000,00	49.800.000,00	31.300.000,00	-13.700.000,00	Kab. Tulang Bawang Barat, Tulang Bawang Tengah, Penumangan	DANA ALOKASI UMUM (DAU)	Memperkuat reformasi politik, hukum dan birokrasi, serta memperkuat pencegahan dan pemberantasan korupsi, narkoba, judi, dan penyeludupan.	Penanggulangan Kemiskinan Penanggulangan Kemiskinan			27.500.000,00	SEKRETARIAT DAERAH

NO	KODE	URUSAN / BIDANG URUSAN / PROGRAM / KEGIATAN / SUB KEGIATAN	INDIKATOR PROGRAM / KEGIATAN / SUB KEGIATAN	TARGET AKHIR PERIODE RENSTRA OPD	REALISASI CAPAIAN RENJA OPD TAHUN 2023	PRAKIRAAN CAPAIAN TARGET RENJA OPD TAHUN 2024	CAPAIAN KINERJA DAN KERANGKA PENDANAAN										KELOMPOK SASARAN	PRAKIRAAN MAJU RENCANA TAHUN 2026		PERANGKAT DAERAH PENANGGUNG JAWAB
							TARGET 2025		PAGU INDIKATIF (Rp)			Bertambah/Berkurang (10-12)	LOKASI	SUMBER DANA	PRIORITAS			TARGET	PAGU INDIKATIF (Rp)	
							SEBELUM	SESUDAH	RKPD 2025	APBD 2025	RKPD PERUBAHAN 2025				NASIONAL	DAERAH				
1	2	3	4	5	6	7	8	9	10	11	12	13	14	15	16	17	18	19	20	21
	4.01.01.2.03	Administrasi Barang Milik Daerah pada Perangkat Daerah	-				-	-	0,00	31.200.000,00	31.200.000,00	31.200.000,00			Memperkuat reformasi politik, hukum dan birokrasi, serta memperkuat pencegahan dan pemberantasan korupsi, narkoba, judi, dan penyeludupan.	Penanggulangan Kemiskinan Penanggulangan Kemiskinan	Pemkab Tulang Bawang Barat		0,00	SEKRETARIAT DAERAH
	4.01.01.2.03.0006	Penatausahaan Barang Milik Daerah pada SKPD																		
			Jumlah Laporan Penatausahaan Barang Milik Daerah pada SKPD				-	0 Laporan	0,00	31.200.000,00	31.200.000,00	31.200.000,00	Kab. Tulang Bawang Barat, Tulang Bawang Tengah, Semua Kel/Desa	DANA ALOKASI UMUM (DAU)	Memperkuat reformasi politik, hukum dan birokrasi, serta memperkuat pencegahan dan pemberantasan korupsi, narkoba, judi, dan penyeludupan.	Penanggulangan Kemiskinan Penanggulangan Kemiskinan			0,00	SEKRETARIAT DAERAH
	4.01.01.2.05	Administrasi Kepegawaian Perangkat Daerah	-				-	-	13.500.000,00	38.500.000,00	55.000.000,00	41.500.000,00			Memperkuat reformasi politik, hukum dan birokrasi, serta memperkuat pencegahan dan pemberantasan korupsi, narkoba, judi, dan penyeludupan.	- -	Pemkab Tulang Bawang Barat		60.500.000,00	SEKRETARIAT DAERAH
	4.01.01.2.05.0002	Pengadaan Pakaian Dinas beserta Atribut Kelengkapannya																		
			Jumlah Paket Pakaian Dinas beserta Atribut Kelengkapan				5 Paket	5 Paket	13.500.000,00	38.500.000,00	55.000.000,00	41.500.000,00	Kab. Tulang Bawang Barat, Tulang Bawang Tengah, Penumangan	DANA ALOKASI UMUM (DAU)	Memperkuat reformasi politik, hukum dan birokrasi, serta memperkuat pencegahan dan pemberantasan korupsi, narkoba, judi, dan penyeludupan.	- -			60.500.000,00	SEKRETARIAT DAERAH
	4.01.01.2.06	Administrasi Umum Perangkat Daerah	-				-	-	1.940.249.800,00	1.642.404.800,00	2.289.834.100,00	349.584.300,00			Memperkuat reformasi politik, hukum dan birokrasi, serta memperkuat pencegahan dan pemberantasan korupsi, narkoba, judi, dan penyeludupan.	Penanggulangan Kemiskinan Penanggulangan Kemiskinan	Pemkab Tulang Bawang Barat		2.039.211.450,00	SEKRETARIAT DAERAH
	4.01.01.2.06.0001	Penyediaan Komponen Instalasi Listrik/Penerangan Bangunan Kantor																		
			Jumlah Paket Komponen Instalasi Listrik/Penerangan Bangunan Kantor yang Disediakan				20 Paket	20 Paket	280.750.000,00	280.750.000,00	175.000.000,00	-105.750.000,00	Kab. Tulang Bawang Barat, Tulang Bawang Tengah, Penumangan	DANA ALOKASI UMUM (DAU)	Memperkuat reformasi politik, hukum dan birokrasi, serta memperkuat pencegahan dan pemberantasan korupsi, narkoba, judi, dan penyeludupan.	Penanggulangan Kemiskinan Penanggulangan Kemiskinan			280.750.000,00	SEKRETARIAT DAERAH
	4.01.01.2.06.0002	Penyediaan Peralatan dan Perlengkapan Kantor																		
			Jumlah Paket Peralatan dan Perlengkapan Kantor yang Disediakan				20 Paket	20 Paket	209.888.600,00	206.635.800,00	231.600.000,00	21.711.400,00	Kab. Tulang Bawang Barat, Tulang Bawang Tengah, Penumangan	DANA ALOKASI UMUM (DAU)	Memperkuat reformasi politik, hukum dan birokrasi, serta memperkuat pencegahan dan pemberantasan korupsi, narkoba, judi, dan penyeludupan.	Penanggulangan Kemiskinan Penanggulangan Kemiskinan			207.600.250,00	SEKRETARIAT DAERAH
	4.01.01.2.06.0003	Penyediaan Peralatan Rumah Tangga																		
			Jumlah Paket Peralatan Rumah Tangga yang Disediakan				25 Paket	25 Paket	152.650.000,00	152.650.000,00	235.000.000,00	82.350.000,00	Kab. Tulang Bawang Barat, Tulang Bawang Tengah, Penumangan	DANA ALOKASI UMUM (DAU)	Memperkuat reformasi politik, hukum dan birokrasi, serta memperkuat pencegahan dan pemberantasan korupsi, narkoba, judi, dan penyeludupan.	Penanggulangan Kemiskinan Penanggulangan Kemiskinan			260.800.000,00	SEKRETARIAT DAERAH
	4.01.01.2.06.0004	Penyediaan Bahan Logistik Kantor																		
			Jumlah Paket Bahan Logistik Kantor yang Disediakan				30 Paket	30 Paket	611.900.000,00	317.100.000,00	1.300.843.000,00	688.943.000,00	Kab. Tulang Bawang Barat, Tulang Bawang Tengah, Penumangan	DANA ALOKASI UMUM (DAU)	Memperkuat reformasi politik, hukum dan birokrasi, serta memperkuat pencegahan dan pemberantasan korupsi, narkoba, judi, dan penyeludupan.	Penanggulangan Kemiskinan Penanggulangan Kemiskinan			605.000.000,00	SEKRETARIAT DAERAH
	4.01.01.2.06.0005	Penyediaan Barang Cetakan dan Penggandaan																		
			Jumlah Paket Barang Cetakan dan Penggandaan yang Disediakan				15 Paket	15 Paket	313.061.200,00	313.269.000,00	192.391.100,00	-120.670.100,00	Kab. Tulang Bawang Barat, Tulang Bawang Tengah, Penumangan	DANA ALOKASI UMUM (DAU)	Memperkuat reformasi politik, hukum dan birokrasi, serta memperkuat pencegahan dan pemberantasan korupsi, narkoba, judi, dan penyeludupan.	Penanggulangan Kemiskinan Penanggulangan Kemiskinan			313.061.200,00	SEKRETARIAT DAERAH
	4.01.01.2.06.0009	Penyelenggaraan Rapat Koordinasi dan Konsultasi SKPD																		
			Jumlah Laporan Penyelenggaraan Rapat Koordinasi dan Konsultasi SKPD				20 Laporan	20 Laporan	0,00	372.000.000,00	155.000.000,00	155.000.000,00	Kab. Tulang Bawang Barat, Semua Kecamatan, Semua Kel/Desa	DANA ALOKASI UMUM (DAU)	Memperkuat reformasi politik, hukum dan birokrasi, serta memperkuat pencegahan dan pemberantasan korupsi, narkoba, judi, dan penyeludupan.	Penanggulangan Kemiskinan Penanggulangan Kemiskinan			372.000.000,00	SEKRETARIAT DAERAH
	4	**NON URUSAN**							**37.163.267.036,00**	**39.687.902.016,00**	**40.207.361.602,00**	**3.044.094.566,00**							**35.534.520.932,00**	
	4.01	**URUSAN PEMERINTAHAN BIDANG XX**							**37.163.267.036,00**	**39.687.902.016,00**	**40.207.361.602,00**	**3.044.094.566,00**							**35.534.520.932,00**	
	4.01.01.2.06.0009	Penyelenggaraan Rapat Koordinasi dan Konsultasi SKPD																		
	4	**UNSUR PENDUKUNG URUSAN PEMERINTAHAN**							**37.163.267.036,00**	**39.687.902.016,00**	**40.207.361.602,00**	**3.044.094.566,00**							**35.534.520.932,00**	
	4.01	**SEKRETARIAT DAERAH**							**37.163.267.036,00**	**39.687.902.016,00**	**40.207.361.602,00**	**3.044.094.566,00**							**35.534.520.932,00**	

NO	KODE	URUSAN / BIDANG URUSAN / PROGRAM / KEGIATAN / SUB KEGIATAN	INDIKATOR PROGRAM / KEGIATAN / SUB KEGIATAN	TARGET AKHIR PERIODE RENSTRA OPD	REALISASI CAPAIAN RENJA OPD TAHUN 2023	PRAKIRAAN CAPAIAN TARGET RENJA OPD TAHUN 2024	CAPAIAN KINERJA DAN KERANGKA PENDANAAN										KELOMPOK SASARAN	PRAKIRAAN MAJU RENCANA TAHUN 2026		PERANGKAT DAERAH PENANGGUNG JAWAB
							TARGET 2025		PAGU INDIKATIF (Rp)			Bertambah/Berkurang (10-12)	LOKASI	SUMBER DANA	PRIORITAS			TARGET	PAGU INDIKATIF (Rp)	
							SEBELUM	SESUDAH	RKPD 2025	APBD 2025	RKPD PERUBAHAN 2025				NASIONAL	DAERAH				
1	2	3	4	5	6	7	8	9	10	11	12	13	14	15	16	17	18	19	20	21
	4.01.01.2.07	Pengadaan Barang Milik Daerah Penunjang Urusan Pemerintah Daerah	-				-	-	18.918.000,00	1.613.638.000,00	1.900.838.000,00	1.881.920.000,00			Memperkuat reformasi politik, hukum dan birokrasi, serta memperkuat pencegahan dan pemberantasan korupsi, narkoba, judi, dan penyeludupan.	- -	Pemkab Tulang Bawang Barat		737.392.400,00	SEKRETARIAT DAERAH
	4.01.01.2.07.0002	Pengadaan Kendaraan Dinas Operasional atau Lapangan																		
			Jumlah Unit Kendaraan Dinas Operasional atau Lapangan yang Disediakan				-	0 0	0,00	800.000.000,00	0,00	0,00	-	DANA ALOKASI UMUM (DAU)	Memperkuat reformasi politik, hukum dan birokrasi, serta memperkuat pencegahan dan pemberantasan korupsi, narkoba, judi, dan penyeludupan.	- -			0,00	SEKRETARIAT DAERAH
	4.01.01.2.07.0005	Pengadaan Mebel																		
			Jumlah Paket Mebel yang Disediakan				30 Unit	30 Unit	0,00	313.000.000,00	917.600.000,00	917.600.000,00	Kab. Tulang Bawang Barat, Tulang Bawang Tengah, Penumangan	DANA ALOKASI UMUM (DAU)	Memperkuat reformasi politik, hukum dan birokrasi, serta memperkuat pencegahan dan pemberantasan korupsi, narkoba, judi, dan penyeludupan.	Penanggulangan Kemiskinan Penanggulangan Kemiskinan			422.500.000,00	SEKRETARIAT DAERAH
	4.01.01.2.07.0006	Pengadaan Peralatan dan Mesin Lainnya																		
			Jumlah Unit Peralatan dan Mesin Lainnya yang Disediakan				24 Unit	24 Unit	18.918.000,00	500.638.000,00	983.238.000,00	964.320.000,00	Kab. Tulang Bawang Barat, Tulang Bawang Tengah, Penumangan	DANA ALOKASI UMUM (DAU)	Memperkuat reformasi politik, hukum dan birokrasi, serta memperkuat pencegahan dan pemberantasan korupsi, narkoba, judi, dan penyeludupan.	Penanggulangan Kemiskinan Penanggulangan Kemiskinan			314.892.400,00	SEKRETARIAT DAERAH
	4.01.01.2.08	Penyediaan Jasa Penunjang Urusan Pemerintahan Daerah	-				-	-	7.328.595.000,00	7.445.640.000,00	8.408.750.000,00	1.080.155.000,00			Memperkuat reformasi politik, hukum dan birokrasi, serta memperkuat pencegahan dan pemberantasan korupsi, narkoba, judi, dan penyeludupan.	Penanggulangan Kemiskinan Penanggulangan Kemiskinan	Pemkab Tulang Bawang Barat		7.160.140.000,00	SEKRETARIAT DAERAH
	4.01.01.2.08.0002	Penyediaan Jasa Komunikasi, Sumber Daya Air dan Listrik																		
			Jumlah Laporan Penyediaan Jasa Komunikasi, Sumber Daya Air dan Listrik yang Disediakan				10 Laporan	10 Laporan	546.900.000,00	713.900.000,00	863.250.000,00	316.350.000,00	Kab. Tulang Bawang Barat, Tulang Bawang Tengah, Penumangan	DANA ALOKASI UMUM (DAU)	Memperkuat reformasi politik, hukum dan birokrasi, serta memperkuat pencegahan dan pemberantasan korupsi, narkoba, judi, dan penyeludupan.	Penanggulangan Kemiskinan Penanggulangan Kemiskinan			438.750.000,00	SEKRETARIAT DAERAH
	4.01.01.2.08.0003	Penyediaan Jasa Peralatan dan Perlengkapan Kantor																		
			Jumlah Laporan Penyediaan Jasa Peralatan dan Perlengkapan Kantor yang Disediakan				30 Laporan	30 Laporan	380.440.000,00	282.440.000,00	595.000.000,00	214.560.000,00	Kab. Tulang Bawang Barat, Tulang Bawang Tengah, Penumangan	DANA ALOKASI UMUM (DAU)	Memperkuat reformasi politik, hukum dan birokrasi, serta memperkuat pencegahan dan pemberantasan korupsi, narkoba, judi, dan penyeludupan.	Penanggulangan Kemiskinan Penanggulangan Kemiskinan			543.235.000,00	SEKRETARIAT DAERAH
	4.01.01.2.08.0004	Penyediaan Jasa Pelayanan Umum Kantor																		
			Jumlah Laporan Penyediaan Jasa Pelayanan Umum Kantor yang Disediakan				40 Laporan	40 Laporan	6.401.255.000,00	6.449.300.000,00	6.950.500.000,00	549.245.000,00	Kab. Tulang Bawang Barat, Tulang Bawang Tengah, Penumangan	DANA ALOKASI UMUM (DAU)	Memperkuat reformasi politik, hukum dan birokrasi, serta memperkuat pencegahan dan pemberantasan korupsi, narkoba, judi, dan penyeludupan.	Penanggulangan Kemiskinan Penanggulangan Kemiskinan			6.178.155.000,00	SEKRETARIAT DAERAH
	4.01.01.2.09	Pemeliharaan Barang Milik Daerah Penunjang Urusan Pemerintahan Daerah	-				-	-	1.183.790.000,00	1.183.790.000,00	1.127.410.000,00	-56.380.000,00			Memperkuat reformasi politik, hukum dan birokrasi, serta memperkuat pencegahan dan pemberantasan korupsi, narkoba, judi, dan penyeludupan.	Penanggulangan Kemiskinan Penanggulangan Kemiskinan	Pemkab Tulang Bawang Barat		1.382.290.000,00	SEKRETARIAT DAERAH
	4.01.01.2.09.0001	Penyediaan Jasa Pemeliharaan, Biaya Pemeliharaan, dan Pajak Kendaraan Perorangan Dinas atau Kendaraan Dinas Jabatan																		
			Jumlah Kendaraan Perorangan Dinas atau Kendaraan Dinas Jabatan yang Dipelihara dan dibayarkan Pajaknya				8 Unit	8 Unit	10.000.000,00	10.000.000,00	287.800.000,00	277.800.000,00	Kab. Tulang Bawang Barat, Tulang Bawang Tengah, Penumangan	DANA ALOKASI UMUM (DAU)	Memperkuat reformasi politik, hukum dan birokrasi, serta memperkuat pencegahan dan pemberantasan korupsi, narkoba, judi, dan penyeludupan.	Penanggulangan Kemiskinan Penanggulangan Kemiskinan			10.000.000,00	SEKRETARIAT DAERAH
	4.01.01.2.09.0002	Penyediaan Jasa Pemeliharaan, Biaya Pemeliharaan, Pajak dan Perizinan Kendaraan Dinas Operasional atau Lapangan																		
			Jumlah Kendaraan Dinas Operasional atau Lapangan yang Dipelihara dan dibayarkan Pajak dan Perizinannya				24 Unit	24 Unit	614.000.000,00	614.000.000,00	499.000.000,00	-115.000.000,00	Kab. Tulang Bawang Barat, Tulang Bawang Tengah, Penumangan	DANA ALOKASI UMUM (DAU)	Memperkuat reformasi politik, hukum dan birokrasi, serta memperkuat pencegahan dan pemberantasan korupsi, narkoba, judi, dan penyeludupan.	Penanggulangan Kemiskinan Penanggulangan Kemiskinan			812.500.000,00	SEKRETARIAT DAERAH
	4.01.01.2.09.0006	Pemeliharaan Peralatan dan Mesin Lainnya																		
			Jumlah Peralatan dan Mesin Lainnya yang Dipelihara				25 Unit	25 Unit	174.790.000,00	174.790.000,00	110.610.000,00	-64.180.000,00	Kab. Tulang Bawang Barat, Tulang Bawang Tengah, Penumangan	DANA ALOKASI UMUM (DAU)	Memperkuat reformasi politik, hukum dan birokrasi, serta memperkuat pencegahan dan pemberantasan korupsi, narkoba, judi, dan penyeludupan.	Penanggulangan Kemiskinan Penanggulangan Kemiskinan			174.790.000,00	SEKRETARIAT DAERAH
	4.01.01.2.09.0009	Pemeliharaan/Rehabilitasi Gedung Kantor dan Bangunan Lainnya																		

NO	KODE	URUSAN / BIDANG URUSAN / PROGRAM / KEGIATAN / SUB KEGIATAN	INDIKATOR PROGRAM / KEGIATAN / SUB KEGIATAN	TARGET AKHIR PERIODE RENSTRA OPD	REALISASI CAPAIAN RENJA OPD TAHUN 2023	PRAKIRAAN CAPAIAN TARGET RENJA OPD TAHUN 2024	CAPAIAN KINERJA DAN KERANGKA PENDANAAN										KELOMPOK SASARAN	PRAKIRAAN MAJU RENCANA TAHUN 2026		PERANGKAT DAERAH PENANGGUNG JAWAB
							TARGET 2025		PAGU INDIKATIF (Rp)			Bertambah/Berkurang (10-12)	LOKASI	SUMBER DANA	PRIORITAS			TARGET	PAGU INDIKATIF (Rp)	
							SEBELUM	SESUDAH	RKPD 2025	APBD 2025	RKPD PERUBAHAN 2025				NASIONAL	DAERAH				
1	2	3	4	5	6	7	8	9	10	11	12	13	14	15	16	17	18	19	20	21
			Jumlah Gedung Kantor dan Bangunan Lainnya yang Dipelihara/Direhabilitasi				10 Unit	10 Unit	385.000.000,00	385.000.000,00	230.000.000,00	-155.000.000,00	Kab. Tulang Bawang Barat, Tulang Bawang Tengah, Penumangan	DANA ALOKASI UMUM (DAU)	Memperkuat reformasi politik, hukum dan birokrasi, serta memperkuat pencegahan dan pemberantasan korupsi, narkoba, judi, dan penyeludupan.	Penanggulangan Kemiskinan Penanggulangan Kemiskinan			385.000.000,00	SEKRETARIAT DAERAH
	4.01.01.2.11	Administrasi Keuangan dan Operasional Kepala Daerah dan Wakil Kepala Daerah	-				-	-	875.586.156,00	840.682.156,00	1.815.682.156,00	940.096.000,00			Memperkuat reformasi politik, hukum dan birokrasi, serta memperkuat pencegahan dan pemberantasan korupsi, narkoba, judi, dan penyeludupan.	Penanggulangan Kemiskinan Penanggulangan Kemiskinan	Pemkab Tulang Bawang Barat		628.793.078,00	SEKRETARIAT DAERAH
	4.01.01.2.11.0001	Penyediaan Gaji dan Tunjangan Kepala Daerah dan Wakil Kepala Daerah																		
			Jumlah Orang yang Menerima Gaji dan Tunjangan Kepala Daerah dan Wakil Kepala Daerah				2 Orang/Bulan	2 Orang/Bulan	725.586.156,00	665.682.156,00	1.665.682.156,00	940.096.000,00	Kab. Tulang Bawang Barat, Tulang Bawang Tengah, Penumangan	DANA ALOKASI UMUM (DAU)	Memperkuat reformasi politik, hukum dan birokrasi, serta memperkuat pencegahan dan pemberantasan korupsi, narkoba, judi, dan penyeludupan.	Penanggulangan Kemiskinan Penanggulangan Kemiskinan			562.793.078,00	SEKRETARIAT DAERAH
	4.01.01.2.11.0002	Penyediaan Pakaian Dinas dan Atribut Kelengkapan Kepala Daerah dan Wakil Kepala Daerah																		
			Jumlah Paket Pakaian Dinas dan Atribut Kelengkapan Kepala Daerah dan Wakil Kepala Daerah yang Disediakan				4 Paket	4 Paket	100.000.000,00	125.000.000,00	100.000.000,00	0,00	Kab. Tulang Bawang Barat, Tulang Bawang Tengah, Penumangan	DANA ALOKASI UMUM (DAU)	Memperkuat reformasi politik, hukum dan birokrasi, serta memperkuat pencegahan dan pemberantasan korupsi, narkoba, judi, dan penyeludupan.	Penanggulangan Kemiskinan Penanggulangan Kemiskinan			41.000.000,00	SEKRETARIAT DAERAH
	4.01.01.2.11.0003	Pelaksanaan Medical Check Up Kepala Daerah dan Wakil Kepala Daerah																		
			Jumlah Orang yang Mengikuti Medical Check Up Kepala Daerah dan Wakil Kepala Daerah				2 Orang	2 Orang	50.000.000,00	50.000.000,00	50.000.000,00	0,00	Kab. Tulang Bawang Barat, Tulang Bawang Tengah, Penumangan	DANA ALOKASI UMUM (DAU)	Memperkuat reformasi politik, hukum dan birokrasi, serta memperkuat pencegahan dan pemberantasan korupsi, narkoba, judi, dan penyeludupan.	Penanggulangan Kemiskinan Penanggulangan Kemiskinan			25.000.000,00	SEKRETARIAT DAERAH
	4.01.01.2.12	Fasilitasi Kerumahtanggaan Sekretariat Daerah	-				-	-	2.182.825.200,00	2.182.825.200,00	2.388.439.800,00	205.614.600,00			Memperkuat reformasi politik, hukum dan birokrasi, serta memperkuat pencegahan dan pemberantasan korupsi, narkoba, judi, dan penyeludupan.	Penanggulangan Kemiskinan Penanggulangan Kemiskinan	Pemkab Tulang Bawang Barat		2.182.825.272,00	SEKRETARIAT DAERAH
	4.01.01.2.12.0001	Penyediaan Kebutuhan Rumah Tangga Kepala Daerah																		
			Jumlah Paket Kebutuhan Rumah Tangga Kepala Daerah yang Disediakan				35 Paket	35 Paket	851.883.850,00	851.883.850,00	990.000.100,00	138.116.250,00	Kab. Tulang Bawang Barat, Tulang Bawang Tengah, Penumangan	DANA ALOKASI UMUM (DAU)	Memperkuat reformasi politik, hukum dan birokrasi, serta memperkuat pencegahan dan pemberantasan korupsi, narkoba, judi, dan penyeludupan.	Penanggulangan Kemiskinan Penanggulangan Kemiskinan			851.883.922,00	SEKRETARIAT DAERAH
	4.01.01.2.12.0002	Penyediaan Kebutuhan Rumah Tangga Wakil Kepala Daerah																		
			Jumlah Paket Kebutuhan Rumah Tangga Wakil Kepala Daerah yang Disediakan				35 Paket	35 Paket	700.000.000,00	700.000.000,00	810.070.100,00	110.070.100,00	Kab. Tulang Bawang Barat, Tulang Bawang Tengah, Penumangan	DANA ALOKASI UMUM (DAU)	Memperkuat reformasi politik, hukum dan birokrasi, serta memperkuat pencegahan dan pemberantasan korupsi, narkoba, judi, dan penyeludupan.	Penanggulangan Kemiskinan Penanggulangan Kemiskinan			700.000.000,00	SEKRETARIAT DAERAH
	4.01.01.2.12.0003	Penyediaan Kebutuhan Rumah Tangga Sekretariat Daerah																		
			Jumlah Paket Kebutuhan Rumah Tangga Sekretariat Daerah yang Disediakan				30 Paket	30 Paket	630.941.350,00	630.941.350,00	588.369.600,00	-42.571.750,00	Kab. Tulang Bawang Barat, Tulang Bawang Tengah, Penumangan	DANA ALOKASI UMUM (DAU)	Memperkuat reformasi politik, hukum dan birokrasi, serta memperkuat pencegahan dan pemberantasan korupsi, narkoba, judi, dan penyeludupan.	Penanggulangan Kemiskinan Penanggulangan Kemiskinan			630.941.350,00	SEKRETARIAT DAERAH
	4.01.01.2.13	Penataan Organisasi	-				-	-	450.000.000,00	504.560.000,00	454.065.000,00	4.065.000,00			Memperkuat reformasi politik, hukum dan birokrasi, serta memperkuat pencegahan dan pemberantasan korupsi, narkoba, judi, dan penyeludupan.	Penanggulangan Kemiskinan Penanggulangan Kemiskinan	Pemkab Tulang Bawang Barat		414.560.000,00	SEKRETARIAT DAERAH
	4.01.01.2.13.0001	Pengelolaan Kelembagaan dan Analisis Jabatan																		
			Jumlah Dokumen Pengelolaan Kelembagaan dan Analisis Jabatan				4 Dokumen	4 Dokumen	100.000.000,00	192.860.000,00	245.860.000,00	145.860.000,00	Kab. Tulang Bawang Barat, Tulang Bawang Tengah, Penumangan	DANA ALOKASI UMUM (DAU)	Memperkuat reformasi politik, hukum dan birokrasi, serta memperkuat pencegahan dan pemberantasan korupsi, narkoba, judi, dan penyeludupan.	Penanggulangan Kemiskinan Penanggulangan Kemiskinan			107.060.000,00	SEKRETARIAT DAERAH
	4.01.01.2.13.0002	Fasilitasi Pelayanan Publik dan Tata Laksana																		
			Jumlah Laporan Hasil Fasilitasi Pelayanan Publik dan Tata Laksana				4 Laporan	4 Laporan	175.000.000,00	170.000.000,00	99.331.500,00	-75.668.500,00	Kab. Tulang Bawang Barat, Tulang Bawang Tengah, Penumangan	DANA ALOKASI UMUM (DAU)	Memperkuat reformasi politik, hukum dan birokrasi, serta memperkuat pencegahan dan pemberantasan korupsi, narkoba, judi, dan penyeludupan.	Penanggulangan Kemiskinan Penanggulangan Kemiskinan			169.000.000,00	SEKRETARIAT DAERAH
	4.01.01.2.13.0003	Peningkatan Kinerja dan Reformasi Birokrasi																		

NO	KODE	URUSAN / BIDANG URUSAN / PROGRAM / KEGIATAN / SUB KEGIATAN	INDIKATOR PROGRAM / KEGIATAN / SUB KEGIATAN	TARGET AKHIR PERIODE RENSTRA OPD	REALISASI CAPAIAN RENJA OPD TAHUN 2023	PRAKIRAAN CAPAIAN TARGET RENJA OPD TAHUN 2024	CAPAIAN KINERJA DAN KERANGKA PENDANAAN										KELOMPOK SASARAN	PRAKIRAAN MAJU RENCANA TAHUN 2026		PERANGKAT DAERAH PENANGGUNG JAWAB
							TARGET 2025		PAGU INDIKATIF (Rp)			Bertambah/Berkurang (10-12)	LOKASI	SUMBER DANA	PRIORITAS			TARGET	PAGU INDIKATIF (Rp)	
							SEBELUM	SESUDAH	RKPD 2025	APBD 2025	RKPD PERUBAHAN 2025				NASIONAL	DAERAH				
1	2	3	4	5	6	7	8	9	10	11	12	13	14	15	16	17	18	19	20	21
			Jumlah Dokumen Peningkatan Kinerja dan Reformasi Birokrasi				2 Dokumen	2 Dokumen	75.000.000,00	53.200.000,00	37.075.000,00	-37.925.000,00	Kab. Tulang Bawang Barat, Tulang Bawang Tengah, Penumangan	DANA ALOKASI UMUM (DAU)	Memperkuat reformasi politik, hukum dan birokrasi, serta memperkuat pencegahan dan pemberantasan korupsi, narkoba, judi, dan penyeludupan.	Penanggulangan Kemiskinan Penanggulangan Kemiskinan			50.000.000,00	SEKRETARIAT DAERAH
	4.01.01.2.13.0005	Koordinasi dan Penyusunan Laporan Kinerja Pemerintah Daerah																		
			Jumlah Dokumen Koordinasi dan Penyusunan Laporan Kinerja Pemerintah Daerah				2 Dokumen	2 Dokumen	100.000.000,00	88.500.000,00	71.798.500,00	-28.201.500,00	Kab. Tulang Bawang Barat, Tulang Bawang Tengah, Penumangan	DANA ALOKASI UMUM (DAU)	Memperkuat reformasi politik, hukum dan birokrasi, serta memperkuat pencegahan dan pemberantasan korupsi, narkoba, judi, dan penyeludupan.	Penanggulangan Kemiskinan Penanggulangan Kemiskinan			88.500.000,00	SEKRETARIAT DAERAH
	4.01.01.2.14	Pelaksanaan Protokol dan Komunikasi Pimpinan	-				-	-	2.080.000.000,00	2.330.360.000,00	2.170.450.000,00	90.450.000,00			Memperkuat reformasi politik, hukum dan birokrasi, serta memperkuat pencegahan dan pemberantasan korupsi, narkoba, judi, dan penyeludupan.	Penanggulangan Kemiskinan Penanggulangan Kemiskinan	Pemkab Tulang Bawang Barat		1.858.360.000,00	SEKRETARIAT DAERAH
	4.01.01.2.14.0001	Fasilitasi Keprotokolan																		
			Jumlah Laporan Hasil Fasilitasi Keprotokolan				6 Laporan	6 Laporan	1.280.000.000,00	1.421.320.000,00	1.379.510.000,00	99.510.000,00	Kab. Tulang Bawang Barat, Tulang Bawang Tengah, Penumangan	DANA ALOKASI UMUM (DAU)	Memperkuat reformasi politik, hukum dan birokrasi, serta memperkuat pencegahan dan pemberantasan korupsi, narkoba, judi, dan penyeludupan.	Penanggulangan Kemiskinan Penanggulangan Kemiskinan			980.400.000,00	SEKRETARIAT DAERAH
	4.01.01.2.14.0002	Fasilitasi Komunikasi Pimpinan																		
			Jumlah Laporan Hasil Fasilitasi Komunikasi Pimpinan				8 Laporan	8 Laporan	500.000.000,00	531.000.000,00	418.970.000,00	-81.030.000,00	Kab. Tulang Bawang Barat, Tulang Bawang Tengah, Penumangan	DANA ALOKASI UMUM (DAU)	Memperkuat reformasi politik, hukum dan birokrasi, serta memperkuat pencegahan dan pemberantasan korupsi, narkoba, judi, dan penyeludupan.	Penanggulangan Kemiskinan Penanggulangan Kemiskinan			668.560.000,00	SEKRETARIAT DAERAH
	4.01.01.2.14.0003	Pendokumentasian Tugas Pimpinan																		
			Jumlah Laporan Pendokumentasian Tugas Pimpinan				20 Laporan	20 Laporan	300.000.000,00	378.040.000,00	371.970.000,00	71.970.000,00	Kab. Tulang Bawang Barat, Tulang Bawang Tengah, Penumangan	DANA ALOKASI UMUM (DAU)	Memperkuat reformasi politik, hukum dan birokrasi, serta memperkuat pencegahan dan pemberantasan korupsi, narkoba, judi, dan penyeludupan.	Penanggulangan Kemiskinan Penanggulangan Kemiskinan			209.400.000,00	SEKRETARIAT DAERAH
1.	**4.01.02**	**PROGRAM PEMERINTAHAN DAN KESEJAHTERAAN RAKYAT**	**Meningkatnya Kualitas Kebijakan Kesejahteraan Rakyat**				**-**	**100 Persen**	**6.366.327.200,00**	**7.044.390.000,00**	**6.424.345.000,00**	**-1.320.087.200,00**							**5.046.240.000,00**	
	4.01.02.2.01	Administrasi Tata Pemerintahan	-				-	-	601.320.000,00	606.320.000,00	366.470.000,00	-234.850.000,00			Memperkuat reformasi politik, hukum dan birokrasi, serta memperkuat pencegahan dan pemberantasan korupsi, narkoba, judi, dan penyeludupan.	Penanggulangan Kemiskinan Penanggulangan Kemiskinan	Pemkab Tulang Bawang Barat		776.320.000,00	SEKRETARIAT DAERAH
	4.01.02.2.01.0001	Penataan Administrasi Pemerintahan																		
			Jumlah Dokumen Hasil Penataan Administrasi Pemerintahan				2 Dokumen	2 Dokumen	171.320.000,00	171.320.000,00	101.222.000,00	-70.098.000,00	Kab. Tulang Bawang Barat, Tulang Bawang Tengah, Penumangan	DANA ALOKASI UMUM (DAU)	Memperkuat reformasi politik, hukum dan birokrasi, serta memperkuat pencegahan dan pemberantasan korupsi, narkoba, judi, dan penyeludupan.	Penanggulangan Kemiskinan Penanggulangan Kemiskinan			279.400.000,00	SEKRETARIAT DAERAH
	4.01.02.2.01.0002	Pengelolaan Administrasi Kewilayahan																		
			Jumlah Dokumen Hasil Pengelolaan Administrasi Kewilayahan				5 Dokumen	5 Dokumen	100.000.000,00	100.000.000,00	56.900.000,00	-43.100.000,00	Kab. Tulang Bawang Barat, Tulang Bawang Tengah, Penumangan	DANA ALOKASI UMUM (DAU)	Memperkuat reformasi politik, hukum dan birokrasi, serta memperkuat pencegahan dan pemberantasan korupsi, narkoba, judi, dan penyeludupan.	Penanggulangan Kemiskinan Penanggulangan Kemiskinan			125.000.000,00	SEKRETARIAT DAERAH
	4.01.02.2.01.0003	Fasilitasi Pelaksanaan Otonomi Daerah																		
			Jumlah Dokumen Hasil Fasilitasi Pelaksanaan Otonomi Daerah				4 Dokumen	4 Dokumen	330.000.000,00	335.000.000,00	208.348.000,00	-121.652.000,00	Kab. Tulang Bawang Barat, Tulang Bawang Tengah, Penumangan	DANA ALOKASI UMUM (DAU)	Memperkuat reformasi politik, hukum dan birokrasi, serta memperkuat pencegahan dan pemberantasan korupsi, narkoba, judi, dan penyeludupan.	Penanggulangan Kemiskinan Penanggulangan Kemiskinan			371.920.000,00	SEKRETARIAT DAERAH
	4.01.02.2.02	Pelaksanaan Kebijakan Kesejahteraan Rakyat	-				-	-	5.015.007.200,00	5.766.370.000,00	5.445.030.000,00	430.022.800,00			Memperkuat reformasi politik, hukum dan birokrasi, serta memperkuat pencegahan dan pemberantasan korupsi, narkoba, judi, dan penyeludupan.	Peningkatan SDM berkarakter yang adaftif dan inovatif Peningkatan SDM berkarakter yang adaftif dan inovatif	Pemkab Tulang Bawang Barat		3.545.000.000,00	SEKRETARIAT DAERAH
	4.01.02.2.02.0001	Fasilitasi Pengelolaan Bina Mental Spiritual																		

NO	KODE	URUSAN / BIDANG URUSAN / PROGRAM / KEGIATAN / SUB KEGIATAN	INDIKATOR PROGRAM / KEGIATAN / SUB KEGIATAN	TARGET AKHIR PERIODE RENSTRA OPD	REALISASI CAPAIAN RENJA OPD TAHUN 2023	PRAKIRAAN CAPAIAN TARGET RENJA OPD TAHUN 2024	CAPAIAN KINERJA DAN KERANGKA PENDANAAN										KELOMPOK SASARAN	PRAKIRAAN MAJU RENCANA TAHUN 2026		PERANGKAT DAERAH PENANGGUNG JAWAB
							TARGET 2025		PAGU INDIKATIF (Rp)			Bertambah/Berkurang (10-12)	LOKASI	SUMBER DANA	PRIORITAS			TARGET	PAGU INDIKATIF (Rp)	
							SEBELUM	SESUDAH	RKPD 2025	APBD 2025	RKPD PERUBAHAN 2025				NASIONAL	DAERAH				
1	2	3	4	5	6	7	8	9	10	11	12	13	14	15	16	17	18	19	20	21
			Jumlah Dokumen Hasil Fasilitasi Pengelolaan Bina Mental Spiritual				4 Dokumen	4 Dokumen	1.840.000.000,00	2.410.000.000,00	2.182.160.000,00	342.160.000,00	Kab. Tulang Bawang Barat, Semua Kecamatan, Semua Kel/Desa	DANA ALOKASI UMUM (DAU)	Memperkuat reformasi politik, hukum dan birokrasi, serta memperkuat pencegahan dan pemberantasan korupsi, narkoba, judi, dan penyeludupan.	Peningkatan SDM berkarakter yang adaftif dan inovatif Peningkatan SDM berkarakter yang adaftif dan inovatif			1.300.000.000,00	SEKRETARIAT DAERAH
	4.01.02.2.02.0002	Pelaksanaan Kebijakan, Evaluasi, dan Capaian Kinerja Terkait Kesejahteraan Sosial																		
			Jumlah Dokumen Hasil Kebijakan, Evaluasi, dan Capaian Kinerja Terkait Kesejahteraan Sosial yang Meliputi Urusan Sosial, Transmigrasi, Kesehatan, Pemberdayaan Perempuan dan Perlindungan Anak, Administrasi Kependudukan Dan Pencatatan Sipil, Pemberdayaan Masyarakat dan Desa, Pengendalian Penduduk dan KB				6 Dokumen	6 Dokumen	2.760.007.200,00	2.753.970.000,00	2.672.570.000,00	-87.437.200,00	Kab. Tulang Bawang Barat, Semua Kecamatan, Semua Kel/Desa	DANA ALOKASI UMUM (DAU)	Memperkuat reformasi politik, hukum dan birokrasi, serta memperkuat pencegahan dan pemberantasan korupsi, narkoba, judi, dan penyeludupan.	Peningkatan SDM berkarakter yang adaftif dan inovatif Peningkatan SDM berkarakter yang adaftif dan inovatif			1.950.000.000,00	SEKRETARIAT DAERAH
	4.01.02.2.02.0003	Pelaksanaan Kebijakan, Evaluasi, dan Capaian Kinerja Terkait Kesejahteraan Masyarakat																		
			Jumlah Dokumen Hasil Kebijakan, Evaluasi, dan Capaian Kinerja Terkait Kesejahteraan Masyarakat yang Meliputi Urusan Kepemudaan dan Olahraga, Pariwisata, Pendidikan, Kebudayaan, Perpustakaan, Kearsipan, Trantibum Linmas				5 Dokumen	5 Dokumen	415.000.000,00	602.400.000,00	590.300.000,00	175.300.000,00	Kab. Tulang Bawang Barat, Semua Kecamatan, Semua Kel/Desa	DANA ALOKASI UMUM (DAU)	Memperkuat reformasi politik, hukum dan birokrasi, serta memperkuat pencegahan dan pemberantasan korupsi, narkoba, judi, dan penyeludupan.	Peningkatan SDM berkarakter yang adaftif dan inovatif Peningkatan SDM berkarakter yang adaftif dan inovatif			295.000.000,00	SEKRETARIAT DAERAH
	4.01.02.2.03	Fasilitasi dan Koordinasi Hukum	-				-	-	750.000.000,00	671.700.000,00	612.845.000,00	-137.155.000,00			Memperkuat reformasi politik, hukum dan birokrasi, serta memperkuat pencegahan dan pemberantasan korupsi, narkoba, judi, dan penyeludupan.	Penanggulangan Kemiskinan Penanggulangan Kemiskinan	Pemkab Tulang Bawang Barat		724.920.000,00	SEKRETARIAT DAERAH
	4.01.02.2.03.0001	Fasilitasi Penyusunan Produk Hukum Daerah																		
			Jumlah Produk Hukum Daerah yang Disusun				10 Dokumen	10 Dokumen	150.000.000,00	150.000.000,00	143.372.000,00	-6.628.000,00	Kab. Tulang Bawang Barat, Semua Kecamatan, Semua Kel/Desa	DANA ALOKASI UMUM (DAU)	Memperkuat reformasi politik, hukum dan birokrasi, serta memperkuat pencegahan dan pemberantasan korupsi, narkoba, judi, dan penyeludupan.	Penanggulangan Kemiskinan Penanggulangan Kemiskinan			100.000.000,00	SEKRETARIAT DAERAH
	4.01.02.2.03.0002	Fasilitasi Bantuan Hukum																		
			Jumlah Kasus yang Mendapatkan Fasilitasi Bantuan Hukum				12 Kasus	12 Kasus	500.000.000,00	421.700.000,00	371.410.000,00	-128.590.000,00	Kab. Tulang Bawang Barat, Semua Kecamatan, Semua Kel/Desa	DANA ALOKASI UMUM (DAU)	Memperkuat reformasi politik, hukum dan birokrasi, serta memperkuat pencegahan dan pemberantasan korupsi, narkoba, judi, dan penyeludupan.	Penanggulangan Kemiskinan Penanggulangan Kemiskinan			524.920.000,00	SEKRETARIAT DAERAH
	4.01.02.2.03.0003	Pendokumentasian Produk Hukum dan Pengelolaan Informasi Hukum																		
			Jumlah Produk Hukum dan Pengelolaan Informasi Hukum yang Didokumentasi				15 Dokumen	15 Dokumen	100.000.000,00	100.000.000,00	98.063.000,00	-1.937.000,00	Kab. Tulang Bawang Barat, Semua Kecamatan, Semua Kel/Desa	DANA ALOKASI UMUM (DAU)	Memperkuat reformasi politik, hukum dan birokrasi, serta memperkuat pencegahan dan pemberantasan korupsi, narkoba, judi, dan penyeludupan.	Penanggulangan Kemiskinan Penanggulangan Kemiskinan			100.000.000,00	SEKRETARIAT DAERAH
2.	**4.01.03**	**PROGRAM PEREKONOMIAN DAN PEMBANGUNAN**	**Meningkatnya Kualitas Kebijakan Pengelolaan Perekonomian dan Pembangunan**				**-**	**100 Persen**	**1.532.022.000,00**	**1.360.022.000,00**	**892.425.000,00**	**48.733.000,00**							**1.580.755.000,00**	
	4.01.03.2.01	Pelaksanaan Kebijakan Perekonomian	-				-	-	420.520.000,00	420.520.000,00	237.785.000,00	-182.735.000,00			Memperkuat reformasi politik, hukum dan birokrasi, serta memperkuat pencegahan dan pemberantasan korupsi, narkoba, judi, dan penyeludupan.	Penanggulangan Kemiskinan Penanggulangan Kemiskinan	Pemkab Tulang Bawang Barat		411.560.000,00	SEKRETARIAT DAERAH
	4.01.03.2.01.0001	Koordinasi, Sinkronisasi, Monitoring dan Evaluasi Kebijakan Pengelolaan BUMD dan BLUD																		
			Jumlah Dokumen Hasil Koordinasi, Sinkronisasi, Monitoring dan Evaluasi Kebijakan Pengelolaan BUMD dan BLUD				3 Dokumen	3 Dokumen	135.000.000,00	135.000.000,00	75.000.000,00	-60.000.000,00	Kab. Tulang Bawang Barat, Semua Kecamatan, Semua Kel/Desa	DANA ALOKASI UMUM (DAU)	Memperkuat reformasi politik, hukum dan birokrasi, serta memperkuat pencegahan dan pemberantasan korupsi, narkoba, judi, dan penyeludupan.	Penanggulangan Kemiskinan Penanggulangan Kemiskinan			125.000.000,00	SEKRETARIAT DAERAH
	4.01.03.2.01.0002	Pengendalian dan Distribusi Perekonomian																		
			Jumlah Laporan Hasil Pengendalian dan Distribusi Perekonomian				2 Laporan	2 Laporan	200.000.000,00	200.000.000,00	114.025.000,00	-85.975.000,00	Kab. Tulang Bawang Barat, Semua Kecamatan, Semua Kel/Desa	DANA ALOKASI UMUM (DAU)	Memperkuat reformasi politik, hukum dan birokrasi, serta memperkuat pencegahan dan pemberantasan korupsi, narkoba, judi, dan penyeludupan.	Meningkatkan Perekonomian dan Nilai Tambah Meningkatkan Perekonomian dan Nilai Tambah			161.560.000,00	SEKRETARIAT DAERAH
	4.01.03.2.01.0003	Perencanaan dan Pengawasan Ekonomi Mikro Kecil																		
			Jumlah Dokumen Hasil Perencanaan dan Pengawasan Ekonomi Mikro Kecil				2 Dokumen	2 Dokumen	85.520.000,00	85.520.000,00	48.760.000,00	-36.760.000,00	Kab. Tulang Bawang Barat, Semua Kecamatan, Semua Kel/Desa	DANA ALOKASI UMUM (DAU)	Memperkuat reformasi politik, hukum dan birokrasi, serta memperkuat pencegahan dan pemberantasan korupsi, narkoba, judi, dan penyeludupan.	Meningkatkan Perekonomian dan Nilai Tambah Meningkatkan Perekonomian dan Nilai Tambah			125.000.000,00	SEKRETARIAT DAERAH

NO	KODE	URUSAN / BIDANG URUSAN / PROGRAM / KEGIATAN / SUB KEGIATAN	INDIKATOR PROGRAM / KEGIATAN / SUB KEGIATAN	TARGET AKHIR PERIODE RENSTRA OPD	REALISASI CAPAIAN RENJA OPD TAHUN 2023	PRAKIRAAN CAPAIAN TARGET RENJA OPD TAHUN 2024	CAPAIAN KINERJA DAN KERANGKA PENDANAAN										KELOMPOK SASARAN	PRAKIRAAN MAJU RENCANA TAHUN 2026		PERANGKAT DAERAH PENANGGUNG JAWAB
							TARGET 2025		PAGU INDIKATIF (Rp)			Bertambah/Berkurang (10-12)	LOKASI	SUMBER DANA	PRIORITAS			TARGET	PAGU INDIKATIF (Rp)	
							SEBELUM	SESUDAH	RKPD 2025	APBD 2025	RKPD PERUBAHAN 2025				NASIONAL	DAERAH				
1	2	3	4	5	6	7	8	9	10	11	12	13	14	15	16	17	18	19	20	21
	4.01.03.2.02	Pelaksanaan Administrasi Pembangunan	-				-	-	324.560.000,00	232.560.000,00	141.529.000,00	-183.031.000,00			Memperkuat reformasi politik, hukum dan birokrasi, serta memperkuat pencegahan dan pemberantasan korupsi, narkoba, judi, dan penyeludupan.	Penanggulangan Kemiskinan Penanggulangan Kemiskinan	Pemkab Tulang Bawang Barat		323.195.000,00	SEKRETARIAT DAERAH
	4.01.03.2.02.0001	Fasilitasi Penyusunan Program Pembangunan																		
			Jumlah Dokumen Hasil Fasilitasi Penyusunan Program Pembangunan Daerah				3 Dokumen	3 Dokumen	109.560.000,00	79.959.000,00	47.789.500,00	-61.770.500,00	Kab. Tulang Bawang Barat, Tulang Bawang Tengah, Penumangan	DANA ALOKASI UMUM (DAU)	Memperkuat reformasi politik, hukum dan birokrasi, serta memperkuat pencegahan dan pemberantasan korupsi, narkoba, judi, dan penyeludupan.	Penanggulangan Kemiskinan Penanggulangan Kemiskinan			84.195.000,00	SEKRETARIAT DAERAH
	4.01.03.2.02.0002	Pengendalian dan Evaluasi Program Pembangunan																		
			Jumlah Laporan Hasil Pengendalian dan Evaluasi Program Pembangunan				2 Laporan	2 Laporan	100.000.000,00	62.571.000,00	36.391.000,00	-63.609.000,00	Kab. Tulang Bawang Barat, Tulang Bawang Tengah, Penumangan	DANA ALOKASI UMUM (DAU)	Memperkuat reformasi politik, hukum dan birokrasi, serta memperkuat pencegahan dan pemberantasan korupsi, narkoba, judi, dan penyeludupan.	Penanggulangan Kemiskinan Penanggulangan Kemiskinan			102.000.000,00	SEKRETARIAT DAERAH
	4.01.03.2.02.0003	Pengelolaan Evaluasi dan Pelaporan Pelaksanaan Pembangunan																		
			Jumlah Laporan Hasil Pengelolaan Evaluasi dan Pelaporan Pelaksanaan Pembangunan				2 Laporan	2 Laporan	115.000.000,00	90.030.000,00	57.348.500,00	-57.651.500,00	Kab. Tulang Bawang Barat, Tulang Bawang Tengah, Penumangan	DANA ALOKASI UMUM (DAU)	Memperkuat reformasi politik, hukum dan birokrasi, serta memperkuat pencegahan dan pemberantasan korupsi, narkoba, judi, dan penyeludupan.	Penanggulangan Kemiskinan Penanggulangan Kemiskinan			137.000.000,00	SEKRETARIAT DAERAH
	4.01.03.2.03	Pengelolaan Pengadaan Barang dan Jasa	-				-	-	786.942.000,00	706.942.000,00	513.111.000,00	-273.831.000,00			Memperkuat reformasi politik, hukum dan birokrasi, serta memperkuat pencegahan dan pemberantasan korupsi, narkoba, judi, dan penyeludupan.	Penanggulangan Kemiskinan Penanggulangan Kemiskinan	Pemkab Tulang Bawang Barat		846.000.000,00	SEKRETARIAT DAERAH
	4.01.03.2.03.0001	Pengelolaan Pengadaan Barang dan Jasa																		
			Jumlah Dokumen Hasil Pengelolaan Pengadaan Barang dan Jasa				50 Dokumen	50 Dokumen	185.480.000,00	185.480.000,00	104.380.000,00	-81.100.000,00	Kab. Tulang Bawang Barat, Semua Kecamatan, Semua Kel/Desa	DANA ALOKASI UMUM (DAU)	Memperkuat reformasi politik, hukum dan birokrasi, serta memperkuat pencegahan dan pemberantasan korupsi, narkoba, judi, dan penyeludupan.	Penanggulangan Kemiskinan Penanggulangan Kemiskinan			200.000.000,00	SEKRETARIAT DAERAH
	4.01.03.2.03.0002	Pengelolaan Layanan Pengadaan Secara Elektronik																		
			Jumlah Dokumen Hasil Layanan Pengadaan Secara Elektronik				75 Dokumen	75 Dokumen	415.982.000,00	306.982.000,00	231.691.000,00	-184.291.000,00	Kab. Tulang Bawang Barat, Semua Kecamatan, Semua Kel/Desa	DANA ALOKASI UMUM (DAU)	Memperkuat reformasi politik, hukum dan birokrasi, serta memperkuat pencegahan dan pemberantasan korupsi, narkoba, judi, dan penyeludupan.	Penanggulangan Kemiskinan Penanggulangan Kemiskinan			446.000.000,00	SEKRETARIAT DAERAH
	4.01.03.2.03.0003	Pembinaan dan Advokasi Pengadaan Barang dan Jasa																		
			Jumlah Orang yang Mengikuti Pembinaan dan Advokasi Pengadaan Barang dan Jasa				15 Orang	15 Orang	185.480.000,00	214.480.000,00	177.040.000,00	-8.440.000,00	Kab. Tulang Bawang Barat, Tulang Bawang Tengah, Penumangan	DANA ALOKASI UMUM (DAU)	Memperkuat reformasi politik, hukum dan birokrasi, serta memperkuat pencegahan dan pemberantasan korupsi, narkoba, judi, dan penyeludupan.	Penanggulangan Kemiskinan Penanggulangan Kemiskinan			200.000.000,00	SEKRETARIAT DAERAH
		SEKRETARIAT DEWAN PERWAKILAN RAKYAT DAERAH							**33.649.302.315,00**	**43.900.192.457,00**	**40.851.022.545,00**	**7.201.720.230,00**							**41.825.978.253,00**	
	4	**UNSUR PENDUKUNG URUSAN PEMERINTAHAN**							**33.649.302.315,00**	**43.900.192.457,00**	**40.851.022.545,00**	**7.201.720.230,00**							**41.825.978.253,00**	
	4.02	**SEKRETARIAT DPRD**							**33.649.302.315,00**	**43.900.192.457,00**	**40.851.022.545,00**	**7.201.720.230,00**							**41.825.978.253,00**	
1.	**4.02.01**	**PROGRAM PENUNJANG URUSAN PEMERINTAHAN DAERAH KABUPATEN/KOTA**	**Prosentase Terlaksananya Urusan Pemerintahan Derah Kabupaten/Kota**				**-**	**100 Persen**	**24.423.144.815,00**	**27.556.937.457,00**	**27.327.279.545,00**	**2.962.399.938,00**							**27.385.544.753,00**	
	4.02.01.2.01	Perencanaan, Penganggaran, dan Evaluasi Kinerja Perangkat Daerah	-				-	-	60.500.000,00	168.000.000,00	168.000.000,00	107.500.000,00			Memperkuat reformasi politik, hukum dan birokrasi, serta memperkuat pencegahan dan pemberantasan korupsi, narkoba, judi, dan penyeludupan.	Penanggulangan Kemiskinan Penanggulangan Kemiskinan	Pemkab Tulang Bawang Barat		73.550.000,00	SEKRETARIAT DEWAN PERWAKILAN RAKYAT DAERAH
	4.02.01.2.01.0001	Penyusunan Dokumen Perencanaan Perangkat Daerah																		
			Jumlah Dokumen Perencanaan Perangkat Daerah				4 Dokumen	4 Dokumen	15.000.000,00	28.000.000,00	28.000.000,00	13.000.000,00	Kab. Tulang Bawang Barat, Semua Kecamatan, Semua Kel/Desa	DANA ALOKASI UMUM (DAU)	Memperkuat reformasi politik, hukum dan birokrasi, serta memperkuat pencegahan dan pemberantasan korupsi, narkoba, judi, dan penyeludupan.	Penanggulangan Kemiskinan Penanggulangan Kemiskinan			16.500.000,00	SEKRETARIAT DEWAN PERWAKILAN RAKYAT DAERAH
	4.02.01.2.01.0002	Koordinasi dan Penyusunan Dokumen RKA-SKPD																		
			Jumlah Dokumen RKA-SKPD dan Laporan Hasil Koordinasi Penyusunan Dokumen RKA-SKPD				18 Dokumen	18 Dokumen	12.500.000,00	28.000.000,00	28.000.000,00	15.500.000,00	Kab. Tulang Bawang Barat, Semua Kecamatan, Semua Kel/Desa	DANA ALOKASI UMUM (DAU)	Memperkuat reformasi politik, hukum dan birokrasi, serta memperkuat pencegahan dan pemberantasan korupsi, narkoba, judi, dan penyeludupan.	Penanggulangan Kemiskinan Penanggulangan Kemiskinan			13.750.000,00	SEKRETARIAT DEWAN PERWAKILAN RAKYAT DAERAH
	4.02.01.2.01.0003	Koordinasi dan Penyusunan Dokumen Perubahan RKA-SKPD																		

NO	KODE	URUSAN / BIDANG URUSAN / PROGRAM / KEGIATAN / SUB KEGIATAN	INDIKATOR PROGRAM / KEGIATAN / SUB KEGIATAN	TARGET AKHIR PERIODE RENSTRA OPD	REALISASI CAPAIAN RENJA OPD TAHUN 2023	PRAKIRAAN CAPAIAN TARGET RENJA OPD TAHUN 2024	CAPAIAN KINERJA DAN KERANGKA PENDANAAN										KELOMPOK SASARAN	PRAKIRAAN MAJU RENCANA TAHUN 2026		PERANGKAT DAERAH PENANGGUNG JAWAB
							TARGET 2025		PAGU INDIKATIF (Rp)			Bertambah/Berkurang (10-12)	LOKASI	SUMBER DANA	PRIORITAS			TARGET	PAGU INDIKATIF (Rp)	
							SEBELUM	SESUDAH	RKPD 2025	APBD 2025	RKPD PERUBAHAN 2025				NASIONAL	DAERAH				
1	2	3	4	5	6	7	8	9	10	11	12	13	14	15	16	17	18	19	20	21
			Jumlah Dokumen Perubahan RKA-SKPD dan Laporan Hasil Koordinasi Penyusunan Dokumen Perubahan RKA-SKPD				1 Dokumen	1 Dokumen	12.500.000,00	28.000.000,00	28.000.000,00	15.500.000,00	Kab. Tulang Bawang Barat, Semua Kecamatan, Semua Kel/Desa	DANA ALOKASI UMUM (DAU)	Memperkuat reformasi politik, hukum dan birokrasi, serta memperkuat pencegahan dan pemberantasan korupsi, narkoba, judi, dan penyeludupan.	Penanggulangan Kemiskinan Penanggulangan Kemiskinan			13.750.000,00	SEKRETARIAT DEWAN PERWAKILAN RAKYAT DAERAH
	4.02.01.2.01.0004	Koordinasi dan Penyusunan DPA-SKPD																		
			Jumlah Dokumen DPA-SKPD dan Laporan Hasil Koordinasi Penyusunan Dokumen DPA-SKPD				1 Dokumen	1 Dokumen	0,00	28.000.000,00	28.000.000,00	28.000.000,00	Kab. Tulang Bawang Barat, Semua Kecamatan, Semua Kel/Desa	DANA ALOKASI UMUM (DAU)	Memperkuat reformasi politik, hukum dan birokrasi, serta memperkuat pencegahan dan pemberantasan korupsi, narkoba, judi, dan penyeludupan.	Penanggulangan Kemiskinan Penanggulangan Kemiskinan			8.525.000,00	SEKRETARIAT DEWAN PERWAKILAN RAKYAT DAERAH
	4	**NON URUSAN**							**33.649.302.315,00**	**43.900.192.457,00**	**40.851.022.545,00**	**7.201.720.230,00**							**41.825.978.253,00**	
	4.02	**URUSAN PEMERINTAHAN BIDANG XX**							**33.649.302.315,00**	**43.900.192.457,00**	**40.851.022.545,00**	**7.201.720.230,00**							**41.825.978.253,00**	
	4.02.01.2.01.0004	Koordinasi dan Penyusunan DPA-SKPD																		
	4	**UNSUR PENDUKUNG URUSAN PEMERINTAHAN**							**33.649.302.315,00**	**43.900.192.457,00**	**40.851.022.545,00**	**7.201.720.230,00**							**41.825.978.253,00**	
	4.02	**SEKRETARIAT DPRD**							**33.649.302.315,00**	**43.900.192.457,00**	**40.851.022.545,00**	**7.201.720.230,00**							**41.825.978.253,00**	
	4.02.01.2.01.0005	Koordinasi dan Penyusunan Perubahan DPA- SKPD																		
			Jumlah Dokumen Perubahan DPA-SKPD dan Laporan Hasil Koordinasi Penyusunan Dokumen Perubahan DPA-SKPD				1 Dokumen	1 Dokumen	0,00	28.000.000,00	28.000.000,00	28.000.000,00	Kab. Tulang Bawang Barat, Semua Kecamatan, Semua Kel/Desa	DANA ALOKASI UMUM (DAU)	Memperkuat reformasi politik, hukum dan birokrasi, serta memperkuat pencegahan dan pemberantasan korupsi, narkoba, judi, dan penyeludupan.	Penanggulangan Kemiskinan Penanggulangan Kemiskinan			4.525.000,00	SEKRETARIAT DEWAN PERWAKILAN RAKYAT DAERAH
	4.02.01.2.01.0006	Koordinasi dan Penyusunan Laporan Capaian Kinerja dan Ikhtisar Realisasi Kinerja SKPD																		
			Jumlah Laporan Capaian Kinerja dan Ikhtisar Realisasi Kinerja SKPD dan Laporan Hasil Koordinasi Penyusunan Laporan Capaian Kinerja dan Ikhtisar Realisasi Kinerja SKPD				4 Laporan	4 Laporan	12.750.000,00	28.000.000,00	28.000.000,00	15.250.000,00	Kab. Tulang Bawang Barat, Semua Kecamatan, Semua Kel/Desa	DANA ALOKASI UMUM (DAU)	Memperkuat reformasi politik, hukum dan birokrasi, serta memperkuat pencegahan dan pemberantasan korupsi, narkoba, judi, dan penyeludupan.	Penanggulangan Kemiskinan Penanggulangan Kemiskinan			16.500.000,00	SEKRETARIAT DEWAN PERWAKILAN RAKYAT DAERAH
	4.02.01.2.02	Administrasi Keuangan Perangkat Daerah	-				-	-	3.167.413.553,00	3.178.553.695,00	3.129.383.783,00	-38.029.770,00			Memperkuat reformasi politik, hukum dan birokrasi, serta memperkuat pencegahan dan pemberantasan korupsi, narkoba, judi, dan penyeludupan.	Penanggulangan Kemiskinan Penanggulangan Kemiskinan	Pemkab Tulang Bawang Barat		3.238.297.147,00	SEKRETARIAT DEWAN PERWAKILAN RAKYAT DAERAH
	4.02.01.2.02.0001	Penyediaan Gaji dan Tunjangan ASN																		
			Jumlah Orang yang Menerima Gaji dan Tunjangan ASN				17 Orang/bulan	17 Orang/bulan	0,00	2.543.013.695,00	2.493.843.783,00	2.493.843.783,00	Kab. Tulang Bawang Barat, Semua Kecamatan, Semua Kel/Desa	DANA ALOKASI UMUM (DAU)	Memperkuat reformasi politik, hukum dan birokrasi, serta memperkuat pencegahan dan pemberantasan korupsi, narkoba, judi, dan penyeludupan.	Penanggulangan Kemiskinan Penanggulangan Kemiskinan			2.662.845.147,00	SEKRETARIAT DEWAN PERWAKILAN RAKYAT DAERAH
	4	**NON URUSAN**							**33.649.302.315,00**	**43.900.192.457,00**	**40.851.022.545,00**	**7.201.720.230,00**							**41.825.978.253,00**	
	4.02	**URUSAN PEMERINTAHAN BIDANG XX**							**33.649.302.315,00**	**43.900.192.457,00**	**40.851.022.545,00**	**7.201.720.230,00**							**41.825.978.253,00**	
	4.02.01.2.02.0001	Penyediaan Gaji dan Tunjangan ASN																		
	4	**UNSUR PENDUKUNG URUSAN PEMERINTAHAN**							**33.649.302.315,00**	**43.900.192.457,00**	**40.851.022.545,00**	**7.201.720.230,00**							**41.825.978.253,00**	
	4.02	**SEKRETARIAT DPRD**							**33.649.302.315,00**	**43.900.192.457,00**	**40.851.022.545,00**	**7.201.720.230,00**							**41.825.978.253,00**	
	4.02.01.2.02.0002	Penyediaan Administrasi Pelaksanaan Tugas ASN																		
			Jumlah Dokumen Hasil Penyediaan Administrasi Pelaksanaan Tugas ASN				1 Dokumen	1 Dokumen	0,00	0,00	0,00	0,00	Kab. Tulang Bawang Barat, Semua Kecamatan, Semua Kel/Desa	DANA ALOKASI UMUM (DAU)	Memperkuat reformasi politik, hukum dan birokrasi, serta memperkuat pencegahan dan pemberantasan korupsi, narkoba, judi, dan penyeludupan.	Penanggulangan Kemiskinan Penanggulangan Kemiskinan			2.000.000,00	SEKRETARIAT DEWAN PERWAKILAN RAKYAT DAERAH
	4.02.01.2.02.0003	Pelaksanaan Penatausahaan dan Pengujian/Verifikasi Keuangan SKPD																		
			Jumlah Dokumen Penatausahaan dan Pengujian/Verifikasi Keuangan SKPD				17 Dokumen	17 Dokumen	491.040.000,00	499.090.000,00	499.090.000,00	8.050.000,00	Kab. Tulang Bawang Barat, Semua Kecamatan, Semua Kel/Desa	DANA ALOKASI UMUM (DAU)	Memperkuat reformasi politik, hukum dan birokrasi, serta memperkuat pencegahan dan pemberantasan korupsi, narkoba, judi, dan penyeludupan.	Penanggulangan Kemiskinan Penanggulangan Kemiskinan			442.222.000,00	SEKRETARIAT DEWAN PERWAKILAN RAKYAT DAERAH
	4.02.01.2.02.0004	Koordinasi dan Pelaksanaan Akuntansi SKPD																		
			Jumlah Dokumen Koordinasi dan Pelaksanaan Akuntansi SKPD				180 Dokumen	180 Dokumen	10.250.000,00	28.000.000,00	28.000.000,00	17.750.000,00	Kab. Tulang Bawang Barat, Semua Kecamatan, Semua Kel/Desa	DANA ALOKASI UMUM (DAU)	Memperkuat reformasi politik, hukum dan birokrasi, serta memperkuat pencegahan dan pemberantasan korupsi, narkoba, judi, dan penyeludupan.	Penanggulangan Kemiskinan Penanggulangan Kemiskinan			17.105.000,00	SEKRETARIAT DEWAN PERWAKILAN RAKYAT DAERAH
	4.02.01.2.02.0005	Koordinasi dan Penyusunan Laporan Keuangan Akhir Tahun SKPD																		

NO	KODE	URUSAN / BIDANG URUSAN / PROGRAM / KEGIATAN / SUB KEGIATAN	INDIKATOR PROGRAM / KEGIATAN / SUB KEGIATAN	TARGET AKHIR PERIODE RENSTRA OPD	REALISASI CAPAIAN RENJA OPD TAHUN 2023	PRAKIRAAN CAPAIAN TARGET RENJA OPD TAHUN 2024	CAPAIAN KINERJA DAN KERANGKA PENDANAAN										KELOMPOK SASARAN	PRAKIRAAN MAJU RENCANA TAHUN 2026		PERANGKAT DAERAH PENANGGUNG JAWAB
							TARGET 2025		PAGU INDIKATIF (Rp)			Bertambah/Berkurang (10-12)	LOKASI	SUMBER DANA	PRIORITAS			TARGET	PAGU INDIKATIF (Rp)	
							SEBELUM	SESUDAH	RKPD 2025	APBD 2025	RKPD PERUBAHAN 2025				NASIONAL	DAERAH				
1	2	3	4	5	6	7	8	9	10	11	12	13	14	15	16	17	18	19	20	21
			Jumlah Laporan Keuangan Akhir Tahun SKPD dan Laporan Hasil Koordinasi Penyusunan Laporan Keuangan Akhir Tahun SKPD				1 Laporan	1 Laporan	14.000.000,00	23.250.000,00	23.250.000,00	9.250.000,00	Kab. Tulang Bawang Barat, Semua Kecamatan, Semua Kel/Desa	DANA ALOKASI UMUM (DAU)	Memperkuat reformasi politik, hukum dan birokrasi, serta memperkuat pencegahan dan pemberantasan korupsi, narkoba, judi, dan penyeludupan.	Penanggulangan Kemiskinan Penanggulangan Kemiskinan			17.875.000,00	SEKRETARIAT DEWAN PERWAKILAN RAKYAT DAERAH
	4.02.01.2.02.0006	Pengelolaan dan Penyiapan Bahan Tanggapan Pemeriksaan																		
			Jumlah Dokumen Bahan Tanggapan Pemeriksaan dan Tindak Lanjut Pemeriksaan				52 Dokumen	52 Dokumen	6.750.000,00	28.000.000,00	28.000.000,00	21.250.000,00	Kab. Tulang Bawang Barat, Semua Kecamatan, Semua Kel/Desa	DANA ALOKASI UMUM (DAU)	Memperkuat reformasi politik, hukum dan birokrasi, serta memperkuat pencegahan dan pemberantasan korupsi, narkoba, judi, dan penyeludupan.	Penanggulangan Kemiskinan Penanggulangan Kemiskinan			17.050.000,00	SEKRETARIAT DEWAN PERWAKILAN RAKYAT DAERAH
	4.02.01.2.02.0007	Koordinasi dan Penyusunan Laporan Keuangan Bulanan/ Triwulanan/ Semesteran SKPD																		
			Jumlah Laporan Keuangan Bulanan/ Triwulanan/ Semesteran SKPD dan Laporan Koordinasi Penyusunan Laporan Keuangan Bulanan/Triwulanan/Semesteran SKPD				4 Laporan	4 Laporan	0,00	28.600.000,00	28.600.000,00	28.600.000,00	Kab. Tulang Bawang Barat, Semua Kecamatan, Semua Kel/Desa	DANA ALOKASI UMUM (DAU)	Memperkuat reformasi politik, hukum dan birokrasi, serta memperkuat pencegahan dan pemberantasan korupsi, narkoba, judi, dan penyeludupan.	Penanggulangan Kemiskinan Penanggulangan Kemiskinan			37.400.000,00	SEKRETARIAT DEWAN PERWAKILAN RAKYAT DAERAH
	4	**NON URUSAN**							**33.649.302.315,00**	**43.900.192.457,00**	**40.851.022.545,00**	**7.201.720.230,00**							**41.825.978.253,00**	
	4.02	**URUSAN PEMERINTAHAN BIDANG XX**							**33.649.302.315,00**	**43.900.192.457,00**	**40.851.022.545,00**	**7.201.720.230,00**							**41.825.978.253,00**	
	4.02.01.2.02.0007	Koordinasi dan Penyusunan Laporan Keuangan Bulanan/ Triwulanan/ Semesteran SKPD																		
	4	**UNSUR PENDUKUNG URUSAN PEMERINTAHAN**							**33.649.302.315,00**	**43.900.192.457,00**	**40.851.022.545,00**	**7.201.720.230,00**							**41.825.978.253,00**	
	4.02	**SEKRETARIAT DPRD**							**33.649.302.315,00**	**43.900.192.457,00**	**40.851.022.545,00**	**7.201.720.230,00**							**41.825.978.253,00**	
	4.02.01.2.02.0008	Penyusunan Pelaporan dan Analisis Prognosis Realisasi Anggaran																		
			Jumlah Dokumen Pelaporan dan Analisis Prognosis Realisasi Anggaran				4 Dokumen	4 Dokumen	0,00	28.600.000,00	28.600.000,00	28.600.000,00	Kab. Tulang Bawang Barat, Semua Kecamatan, Semua Kel/Desa	DANA ALOKASI UMUM (DAU)	Memperkuat reformasi politik, hukum dan birokrasi, serta memperkuat pencegahan dan pemberantasan korupsi, narkoba, judi, dan penyeludupan.	Penanggulangan Kemiskinan Penanggulangan Kemiskinan			41.800.000,00	SEKRETARIAT DEWAN PERWAKILAN RAKYAT DAERAH
	4	**NON URUSAN**							**33.649.302.315,00**	**43.900.192.457,00**	**40.851.022.545,00**	**7.201.720.230,00**							**41.825.978.253,00**	
	4.02	**URUSAN PEMERINTAHAN BIDANG XX**							**33.649.302.315,00**	**43.900.192.457,00**	**40.851.022.545,00**	**7.201.720.230,00**							**41.825.978.253,00**	
	4.02.01.2.02.0008	Penyusunan Pelaporan dan Analisis Prognosis Realisasi Anggaran																		
	4	**UNSUR PENDUKUNG URUSAN PEMERINTAHAN**							**33.649.302.315,00**	**43.900.192.457,00**	**40.851.022.545,00**	**7.201.720.230,00**							**41.825.978.253,00**	
	4.02	**SEKRETARIAT DPRD**							**33.649.302.315,00**	**43.900.192.457,00**	**40.851.022.545,00**	**7.201.720.230,00**							**41.825.978.253,00**	
	4.02.01.2.03	Administrasi Barang Milik Daerah pada Perangkat Daerah	-				-	-	29.650.000,00	141.675.000,00	141.675.000,00	112.025.000,00			Memperkuat reformasi politik, hukum dan birokrasi, serta memperkuat pencegahan dan pemberantasan korupsi, narkoba, judi, dan penyeludupan.	Penanggulangan Kemiskinan Penanggulangan Kemiskinan	Pemkab Tulang Bawang Barat		40.210.000,00	SEKRETARIAT DEWAN PERWAKILAN RAKYAT DAERAH
	4.02.01.2.03.0001	Penyusunan Perencanaan Kebutuhan Barang Milik Daerah SKPD																		
			Jumlah Rencana Kebutuhan Barang Milik Daerah SKPD				2 Dokumen	2 Dokumen	0,00	28.600.000,00	28.600.000,00	28.600.000,00	Kab. Tulang Bawang Barat, Semua Kecamatan, Semua Kel/Desa	DANA ALOKASI UMUM (DAU)	Memperkuat reformasi politik, hukum dan birokrasi, serta memperkuat pencegahan dan pemberantasan korupsi, narkoba, judi, dan penyeludupan.	Penanggulangan Kemiskinan Penanggulangan Kemiskinan			16.500.000,00	SEKRETARIAT DEWAN PERWAKILAN RAKYAT DAERAH
	4	**NON URUSAN**							**33.649.302.315,00**	**43.900.192.457,00**	**40.851.022.545,00**	**7.201.720.230,00**							**41.825.978.253,00**	
	4.02	**URUSAN PEMERINTAHAN BIDANG XX**							**33.649.302.315,00**	**43.900.192.457,00**	**40.851.022.545,00**	**7.201.720.230,00**							**41.825.978.253,00**	
	4.02.01.2.03.0001	Penyusunan Perencanaan Kebutuhan Barang Milik Daerah SKPD																		
	4	**UNSUR PENDUKUNG URUSAN PEMERINTAHAN**							**33.649.302.315,00**	**43.900.192.457,00**	**40.851.022.545,00**	**7.201.720.230,00**							**41.825.978.253,00**	
	4.02	**SEKRETARIAT DPRD**							**33.649.302.315,00**	**43.900.192.457,00**	**40.851.022.545,00**	**7.201.720.230,00**							**41.825.978.253,00**	
	4.02.01.2.03.0002	Pengamanan Barang Milik Daerah SKPD																		
			Jumlah Dokumen Pengamanan Barang Milik Daerah SKPD				2 Dokumen	2 Dokumen	2.500.000,00	28.600.000,00	28.600.000,00	26.100.000,00	Kab. Tulang Bawang Barat, Semua Kecamatan, Semua Kel/Desa	DANA ALOKASI UMUM (DAU)	Memperkuat reformasi politik, hukum dan birokrasi, serta memperkuat pencegahan dan pemberantasan korupsi, narkoba, judi, dan penyeludupan.	Penanggulangan Kemiskinan Penanggulangan Kemiskinan			2.000.000,00	SEKRETARIAT DEWAN PERWAKILAN RAKYAT DAERAH
	4.02.01.2.03.0003	Koordinasi dan Penilaian Barang Milik Daerah SKPD																		
			Jumlah Laporan Hasil Penilaian Barang Milik Daerah dan Hasil Koordinasi Penilaian Barang Milik Daerah SKPD				2 Laporan	2 Laporan	2.500.000,00	28.000.000,00	28.000.000,00	25.500.000,00	Kab. Tulang Bawang Barat, Semua Kecamatan, Semua Kel/Desa	DANA ALOKASI UMUM (DAU)	Memperkuat reformasi politik, hukum dan birokrasi, serta memperkuat pencegahan dan pemberantasan korupsi, narkoba, judi, dan penyeludupan.	Penanggulangan Kemiskinan Penanggulangan Kemiskinan			2.000.000,00	SEKRETARIAT DEWAN PERWAKILAN RAKYAT DAERAH
	4.02.01.2.03.0005	Rekonsiliasi dan Penyusunan Laporan Barang Milik Daerah pada SKPD																		

NO	KODE	URUSAN / BIDANG URUSAN / PROGRAM / KEGIATAN / SUB KEGIATAN	INDIKATOR PROGRAM / KEGIATAN / SUB KEGIATAN	TARGET AKHIR PERIODE RENSTRA OPD	REALISASI CAPAIAN RENJA OPD TAHUN 2023	PRAKIRAAN CAPAIAN TARGET RENJA OPD TAHUN 2024	CAPAIAN KINERJA DAN KERANGKA PENDANAAN										KELOMPOK SASARAN	PRAKIRAAN MAJU RENCANA TAHUN 2026		PERANGKAT DAERAH PENANGGUNG JAWAB
							TARGET 2025		PAGU INDIKATIF (Rp)			Bertambah/Berkurang (10-12)	LOKASI	SUMBER DANA	PRIORITAS			TARGET	PAGU INDIKATIF (Rp)	
							SEBELUM	SESUDAH	RKPD 2025	APBD 2025	RKPD PERUBAHAN 2025				NASIONAL	DAERAH				
1	2	3	4	5	6	7	8	9	10	11	12	13	14	15	16	17	18	19	20	21
			Jumlah Laporan Rekonsiliasi dan Penyusunan Laporan Barang Milik Daerah pada SKPD				2 Laporan	2 Laporan	5.000.000,00	28.000.000,00	28.000.000,00	23.000.000,00	Kab. Tulang Bawang Barat, Semua Kecamatan, Semua Kel/Desa	DANA ALOKASI UMUM (DAU)	Memperkuat reformasi politik, hukum dan birokrasi, serta memperkuat pencegahan dan pemberantasan korupsi, narkoba, judi, dan penyeludupan.	Penanggulangan Kemiskinan Penanggulangan Kemiskinan			2.000.000,00	SEKRETARIAT DEWAN PERWAKILAN RAKYAT DAERAH
	4.02.01.2.03.0006	Penatausahaan Barang Milik Daerah pada SKPD																		
			Jumlah Laporan Penatausahaan Barang Milik Daerah pada SKPD				2 Laporan	2 Laporan	16.150.000,00	28.475.000,00	28.475.000,00	12.325.000,00	Kab. Tulang Bawang Barat, Semua Kecamatan, Semua Kel/Desa	DANA ALOKASI UMUM (DAU)	Memperkuat reformasi politik, hukum dan birokrasi, serta memperkuat pencegahan dan pemberantasan korupsi, narkoba, judi, dan penyeludupan.	Penanggulangan Kemiskinan Penanggulangan Kemiskinan			17.710.000,00	SEKRETARIAT DEWAN PERWAKILAN RAKYAT DAERAH
	4.02.01.2.05	Administrasi Kepegawaian Perangkat Daerah	-				-	-	265.185.000,00	303.971.000,00	311.380.000,00	46.195.000,00			Memperkuat reformasi politik, hukum dan birokrasi, serta memperkuat pencegahan dan pemberantasan korupsi, narkoba, judi, dan penyeludupan.	Penanggulangan Kemiskinan Penanggulangan Kemiskinan	Pemkab Tulang Bawang Barat		353.778.500,00	SEKRETARIAT DEWAN PERWAKILAN RAKYAT DAERAH
	4.02.01.2.05.0002	Pengadaan Pakaian Dinas beserta Atribut Kelengkapannya																		
			Jumlah Paket Pakaian Dinas beserta Atribut Kelengkapan				17 Paket	17 Paket	3.000.000,00	16.500.000,00	16.500.000,00	13.500.000,00	Kab. Tulang Bawang Barat, Semua Kecamatan, Semua Kel/Desa	DANA ALOKASI UMUM (DAU)	Memperkuat reformasi politik, hukum dan birokrasi, serta memperkuat pencegahan dan pemberantasan korupsi, narkoba, judi, dan penyeludupan.	Penanggulangan Kemiskinan Penanggulangan Kemiskinan			48.125.000,00	SEKRETARIAT DEWAN PERWAKILAN RAKYAT DAERAH
	4.02.01.2.05.0003	Pendataan dan Pengolahan Administrasi Kepegawaian																		
			Jumlah Dokumen Pendataan dan Pengolahan Administrasi Kepegawaian				17 Dokumen	17 Dokumen	0,00	0,00	0,00	0,00	Kab. Tulang Bawang Barat, Semua Kecamatan, Semua Kel/Desa	DANA ALOKASI UMUM (DAU)	Memperkuat reformasi politik, hukum dan birokrasi, serta memperkuat pencegahan dan pemberantasan korupsi, narkoba, judi, dan penyeludupan.	Penanggulangan Kemiskinan Penanggulangan Kemiskinan			2.000.000,00	SEKRETARIAT DEWAN PERWAKILAN RAKYAT DAERAH
	4.02.01.2.05.0004	Koordinasi dan Pelaksanaan Sistem Informasi Kepegawaian																		
			Jumlah Dokumen Hasil Koordinasi dan Pelaksanaaan Sistem Informasi Kepegawaian				17 Dokumen	17 Dokumen	0,00	0,00	0,00	0,00	Kab. Tulang Bawang Barat, Semua Kecamatan, Semua Kel/Desa	DANA ALOKASI UMUM (DAU)	Memperkuat reformasi politik, hukum dan birokrasi, serta memperkuat pencegahan dan pemberantasan korupsi, narkoba, judi, dan penyeludupan.	Penanggulangan Kemiskinan Penanggulangan Kemiskinan			2.000.000,00	SEKRETARIAT DEWAN PERWAKILAN RAKYAT DAERAH
	4.02.01.2.05.0009	Pendidikan dan Pelatihan Pegawai Berdasarkan Tugas dan Fungsi																		
			Jumlah Pegawai Berdasarkan Tugas dan Fungsi yang Mengikuti Pendidikan dan Pelatihan				17 Orang	17 Orang	0,00	0,00	0,00	0,00	Kab. Tulang Bawang Barat, Semua Kecamatan, Semua Kel/Desa	DANA ALOKASI UMUM (DAU)	Memperkuat reformasi politik, hukum dan birokrasi, serta memperkuat pencegahan dan pemberantasan korupsi, narkoba, judi, dan penyeludupan.	Penanggulangan Kemiskinan Penanggulangan Kemiskinan			5.000.000,00	SEKRETARIAT DEWAN PERWAKILAN RAKYAT DAERAH
	4.02.01.2.05.0011	Bimbingan Teknis Implementasi Peraturan Perundang-Undangan																		
			Jumlah Orang yang Mengikuti Bimbingan Teknis Implementasi Peraturan Perundang-Undangan				17 Orang	17 Orang	262.185.000,00	287.471.000,00	294.880.000,00	32.695.000,00	Kab. Tulang Bawang Barat, Semua Kecamatan, Semua Kel/Desa	DANA ALOKASI UMUM (DAU)	Memperkuat reformasi politik, hukum dan birokrasi, serta memperkuat pencegahan dan pemberantasan korupsi, narkoba, judi, dan penyeludupan.	Penanggulangan Kemiskinan Penanggulangan Kemiskinan			296.653.500,00	SEKRETARIAT DEWAN PERWAKILAN RAKYAT DAERAH
	4.02.01.2.06	Administrasi Umum Perangkat Daerah	-				-	-	627.768.000,00	799.693.000,00	823.933.000,00	196.165.000,00			Memperkuat reformasi politik, hukum dan birokrasi, serta memperkuat pencegahan dan pemberantasan korupsi, narkoba, judi, dan penyeludupan.	Penanggulangan Kemiskinan Penanggulangan Kemiskinan	Pemkab Tulang Bawang Barat		750.430.400,00	SEKRETARIAT DEWAN PERWAKILAN RAKYAT DAERAH
	4.02.01.2.06.0001	Penyediaan Komponen Instalasi Listrik/Penerangan Bangunan Kantor																		
			Jumlah Paket Komponen Instalasi Listrik/Penerangan Bangunan Kantor yang Disediakan				12 Paket	12 Paket	32.550.000,00	48.000.000,00	48.000.000,00	15.450.000,00	Kab. Tulang Bawang Barat, Semua Kecamatan, Semua Kel/Desa	DANA ALOKASI UMUM (DAU)	Memperkuat reformasi politik, hukum dan birokrasi, serta memperkuat pencegahan dan pemberantasan korupsi, narkoba, judi, dan penyeludupan.	Penanggulangan Kemiskinan Penanggulangan Kemiskinan			35.805.000,00	SEKRETARIAT DEWAN PERWAKILAN RAKYAT DAERAH
	4.02.01.2.06.0002	Penyediaan Peralatan dan Perlengkapan Kantor																		
			Jumlah Paket Peralatan dan Perlengkapan Kantor yang Disediakan				12 Paket	12 Paket	30.000.000,00	72.000.000,00	72.000.000,00	42.000.000,00	Kab. Tulang Bawang Barat, Semua Kecamatan, Semua Kel/Desa	DANA ALOKASI UMUM (DAU)	Memperkuat reformasi politik, hukum dan birokrasi, serta memperkuat pencegahan dan pemberantasan korupsi, narkoba, judi, dan penyeludupan.	Penanggulangan Kemiskinan Penanggulangan Kemiskinan			63.800.000,00	SEKRETARIAT DEWAN PERWAKILAN RAKYAT DAERAH
	4.02.01.2.06.0003	Penyediaan Peralatan Rumah Tangga																		
			Jumlah Paket Peralatan Rumah Tangga yang Disediakan				12 Paket	12 Paket	20.870.000,00	47.993.000,00	47.993.000,00	27.123.000,00	Kab. Tulang Bawang Barat, Semua Kecamatan, Semua Kel/Desa	DANA ALOKASI UMUM (DAU)	Memperkuat reformasi politik, hukum dan birokrasi, serta memperkuat pencegahan dan pemberantasan korupsi, narkoba, judi, dan penyeludupan.	Penanggulangan Kemiskinan Penanggulangan Kemiskinan			22.957.000,00	SEKRETARIAT DEWAN PERWAKILAN RAKYAT DAERAH

NO	KODE	URUSAN / BIDANG URUSAN / PROGRAM / KEGIATAN / SUB KEGIATAN	INDIKATOR PROGRAM / KEGIATAN / SUB KEGIATAN	TARGET AKHIR PERIODE RENSTRA OPD	REALISASI CAPAIAN RENJA OPD TAHUN 2023	PRAKIRAAN CAPAIAN TARGET RENJA OPD TAHUN 2024	CAPAIAN KINERJA DAN KERANGKA PENDANAAN										KELOMPOK SASARAN	PRAKIRAAN MAJU RENCANA TAHUN 2026		PERANGKAT DAERAH PENANGGUNG JAWAB
							TARGET 2025		PAGU INDIKATIF (Rp)			Bertambah/Berkurang (10-12)	LOKASI	SUMBER DANA	PRIORITAS			TARGET	PAGU INDIKATIF (Rp)	
							SEBELUM	SESUDAH	RKPD 2025	APBD 2025	RKPD PERUBAHAN 2025				NASIONAL	DAERAH				
1	2	3	4	5	6	7	8	9	10	11	12	13	14	15	16	17	18	19	20	21
	4.02.01.2.06.0004	Penyediaan Bahan Logistik Kantor																		
			Jumlah Paket Bahan Logistik Kantor yang Disediakan				12 Paket	12 Paket	120.000.000,00	120.000.000,00	120.000.000,00	0,00	Kab. Tulang Bawang Barat, Semua Kecamatan, Semua Kel/Desa	DANA ALOKASI UMUM (DAU)	Memperkuat reformasi politik, hukum dan birokrasi, serta memperkuat pencegahan dan pemberantasan korupsi, narkoba, judi, dan penyeludupan.	Penanggulangan Kemiskinan Penanggulangan Kemiskinan			132.000.000,00	SEKRETARIAT DEWAN PERWAKILAN RAKYAT DAERAH
	4.02.01.2.06.0005	Penyediaan Barang Cetakan dan Penggandaan																		
			Jumlah Paket Barang Cetakan dan Penggandaan yang Disediakan				12 Paket	12 Paket	35.000.000,00	48.000.000,00	48.000.000,00	13.000.000,00	Kab. Tulang Bawang Barat, Semua Kecamatan, Semua Kel/Desa	DANA ALOKASI UMUM (DAU)	Memperkuat reformasi politik, hukum dan birokrasi, serta memperkuat pencegahan dan pemberantasan korupsi, narkoba, judi, dan penyeludupan.	Penanggulangan Kemiskinan Penanggulangan Kemiskinan			38.500.000,00	SEKRETARIAT DEWAN PERWAKILAN RAKYAT DAERAH
	4.02.01.2.06.0006	Penyediaan Bahan Bacaan dan Peraturan Perundang-undangan																		
			Jumlah Dokumen Bahan Bacaan dan Peraturan Perundang-Undangan yang Disediakan				12 Dokumen	12 Dokumen	0,00	0,00	0,00	0,00	Kab. Tulang Bawang Barat, Semua Kecamatan, Semua Kel/Desa	DANA ALOKASI UMUM (DAU)	Memperkuat reformasi politik, hukum dan birokrasi, serta memperkuat pencegahan dan pemberantasan korupsi, narkoba, judi, dan penyeludupan.	Penanggulangan Kemiskinan Penanggulangan Kemiskinan			5.000.000,00	SEKRETARIAT DEWAN PERWAKILAN RAKYAT DAERAH
	4.02.01.2.06.0008	Fasilitasi Kunjungan Tamu																		
			Jumlah Laporan Fasilitasi Kunjungan Tamu				12 Laporan	12 Laporan	40.140.000,00	64.000.000,00	64.000.000,00	23.860.000,00	Kab. Tulang Bawang Barat, Semua Kecamatan, Semua Kel/Desa	DANA ALOKASI UMUM (DAU)	Memperkuat reformasi politik, hukum dan birokrasi, serta memperkuat pencegahan dan pemberantasan korupsi, narkoba, judi, dan penyeludupan.	Penanggulangan Kemiskinan Penanggulangan Kemiskinan			44.154.000,00	SEKRETARIAT DEWAN PERWAKILAN RAKYAT DAERAH
	4.02.01.2.06.0009	Penyelenggaraan Rapat Koordinasi dan Konsultasi SKPD																		
			Jumlah Laporan Penyelenggaraan Rapat Koordinasi dan Konsultasi SKPD				12 Laporan	12 Laporan	349.208.000,00	399.700.000,00	423.940.000,00	74.732.000,00	Kab. Tulang Bawang Barat, Semua Kecamatan, Semua Kel/Desa	DANA ALOKASI UMUM (DAU)	Memperkuat reformasi politik, hukum dan birokrasi, serta memperkuat pencegahan dan pemberantasan korupsi, narkoba, judi, dan penyeludupan.	Penanggulangan Kemiskinan Penanggulangan Kemiskinan			408.214.400,00	SEKRETARIAT DEWAN PERWAKILAN RAKYAT DAERAH
	4.02.01.2.07	Pengadaan Barang Milik Daerah Penunjang Urusan Pemerintah Daerah	-				-	-	582.500.000,00	2.106.972.000,00	1.956.972.000,00	1.374.472.000,00			Memperkuat reformasi politik, hukum dan birokrasi, serta memperkuat pencegahan dan pemberantasan korupsi, narkoba, judi, dan penyeludupan.	Penanggulangan Kemiskinan Penanggulangan Kemiskinan	Pemkab Tulang Bawang Barat		2.476.250.000,00	SEKRETARIAT DEWAN PERWAKILAN RAKYAT DAERAH
	4.02.01.2.07.0001	Pengadaan Kendaraan Perorangan Dinas atau Kendaraan Dinas Jabatan																		
			Jumlah Unit Kendaraan Perorangan Dinas atau Kendaraan Dinas Jabatan yang Disediakan				1 Unit	1 Unit	5.000.000,00	0,00	0,00	-5.000.000,00	Kab. Tulang Bawang Barat, Tulang Bawang Tengah, Semua Kel/Desa	DANA ALOKASI UMUM (DAU)	Memperkuat reformasi politik, hukum dan birokrasi, serta memperkuat pencegahan dan pemberantasan korupsi, narkoba, judi, dan penyeludupan.	Penanggulangan Kemiskinan Penanggulangan Kemiskinan			1.000.000.000,00	SEKRETARIAT DEWAN PERWAKILAN RAKYAT DAERAH
	4.02.01.2.07.0002	Pengadaan Kendaraan Dinas Operasional atau Lapangan																		
			Jumlah Unit Kendaraan Dinas Operasional atau Lapangan yang Disediakan				3 Unit	3 Unit	560.000.000,00	0,00	0,00	-560.000.000,00	Kab. Tulang Bawang Barat, Semua Kecamatan, Semua Kel/Desa	DANA ALOKASI UMUM (DAU)	Memperkuat reformasi politik, hukum dan birokrasi, serta memperkuat pencegahan dan pemberantasan korupsi, narkoba, judi, dan penyeludupan.	Penanggulangan Kemiskinan Penanggulangan Kemiskinan			747.500.000,00	SEKRETARIAT DEWAN PERWAKILAN RAKYAT DAERAH
	4.02.01.2.07.0005	Pengadaan Mebel																		
			Jumlah Paket Mebel yang Disediakan				8 Unit	8 Unit	7.500.000,00	1.131.000.000,00	981.000.000,00	973.500.000,00	Kab. Tulang Bawang Barat, Semua Kecamatan, Semua Kel/Desa	DANA ALOKASI UMUM (DAU)	Memperkuat reformasi politik, hukum dan birokrasi, serta memperkuat pencegahan dan pemberantasan korupsi, narkoba, judi, dan penyeludupan.	Penanggulangan Kemiskinan Penanggulangan Kemiskinan			497.750.000,00	SEKRETARIAT DEWAN PERWAKILAN RAKYAT DAERAH
	4.02.01.2.07.0006	Pengadaan Peralatan dan Mesin Lainnya																		
			Jumlah Unit Peralatan dan Mesin Lainnya yang Disediakan				30 Unit	30 Unit	10.000.000,00	675.972.000,00	675.972.000,00	665.972.000,00	Kab. Tulang Bawang Barat, Semua Kecamatan, Semua Kel/Desa	DANA ALOKASI UMUM (DAU)	Memperkuat reformasi politik, hukum dan birokrasi, serta memperkuat pencegahan dan pemberantasan korupsi, narkoba, judi, dan penyeludupan.	Penanggulangan Kemiskinan Penanggulangan Kemiskinan			231.000.000,00	SEKRETARIAT DEWAN PERWAKILAN RAKYAT DAERAH
	4.02.01.2.07.0010	Pengadaan Sarana dan Prasarana Gedung Kantor atau Bangunan Lainnya																		
			Jumlah Unit Sarana dan Prasarana Gedung Kantor atau Bangunan Lainnya yang Disediakan				-	1 Unit	0,00	300.000.000,00	300.000.000,00	300.000.000,00	Kab. Tulang Bawang Barat, Semua Kecamatan, Semua Kel/Desa	DANA ALOKASI UMUM (DAU)	Memperkuat reformasi politik, hukum dan birokrasi, serta memperkuat pencegahan dan pemberantasan korupsi, narkoba, judi, dan penyeludupan.	Penanggulangan Kemiskinan Penanggulangan Kemiskinan			0,00	SEKRETARIAT DEWAN PERWAKILAN RAKYAT DAERAH
	4.02.01.2.08	Penyediaan Jasa Penunjang Urusan Pemerintahan Daerah	-				-	-	2.068.200.000,00	1.484.650.000,00	1.554.650.000,00	-513.550.000,00			Memperkuat reformasi politik, hukum dan birokrasi, serta memperkuat pencegahan dan pemberantasan korupsi, narkoba, judi, dan penyeludupan.	Penanggulangan Kemiskinan Penanggulangan Kemiskinan	Pemkab Tulang Bawang Barat		2.070.845.000,00	SEKRETARIAT DEWAN PERWAKILAN RAKYAT DAERAH

NO	KODE	URUSAN / BIDANG URUSAN / PROGRAM / KEGIATAN / SUB KEGIATAN	INDIKATOR PROGRAM / KEGIATAN / SUB KEGIATAN	TARGET AKHIR PERIODE RENSTRA OPD	REALISASI CAPAIAN RENJA OPD TAHUN 2023	PRAKIRAAN CAPAIAN TARGET RENJA OPD TAHUN 2024	CAPAIAN KINERJA DAN KERANGKA PENDANAAN										KELOMPOK SASARAN	PRAKIRAAN MAJU RENCANA TAHUN 2026		PERANGKAT DAERAH PENANGGUNG JAWAB
							TARGET 2025		PAGU INDIKATIF (Rp)			Bertambah/Berkurang (10-12)	LOKASI	SUMBER DANA	PRIORITAS			TARGET	PAGU INDIKATIF (Rp)	
							SEBELUM	SESUDAH	RKPD 2025	APBD 2025	RKPD PERUBAHAN 2025				NASIONAL	DAERAH				
1	2	3	4	5	6	7	8	9	10	11	12	13	14	15	16	17	18	19	20	21
	4.02.01.2.08.0001	Penyediaan Jasa Surat Menyurat																		
			Jumlah Laporan Penyediaan Jasa Surat Menyurat				12 Laporan	12 Laporan	0,00	0,00	0,00	0,00	Kab. Tulang Bawang Barat, Semua Kecamatan, Semua Kel/Desa	DANA ALOKASI UMUM (DAU)	Memperkuat reformasi politik, hukum dan birokrasi, serta memperkuat pencegahan dan pemberantasan korupsi, narkoba, judi, dan penyeludupan.	Penanggulangan Kemiskinan Penanggulangan Kemiskinan			2.000.000,00	SEKRETARIAT DEWAN PERWAKILAN RAKYAT DAERAH
	4.02.01.2.08.0002	Penyediaan Jasa Komunikasi, Sumber Daya Air dan Listrik																		
			Jumlah Laporan Penyediaan Jasa Komunikasi, Sumber Daya Air dan Listrik yang Disediakan				12 Laporan	12 Laporan	332.000.000,00	348.000.000,00	418.000.000,00	86.000.000,00	Kab. Tulang Bawang Barat, Semua Kecamatan, Semua Kel/Desa	DANA ALOKASI UMUM (DAU)	Memperkuat reformasi politik, hukum dan birokrasi, serta memperkuat pencegahan dan pemberantasan korupsi, narkoba, judi, dan penyeludupan.	Penanggulangan Kemiskinan Penanggulangan Kemiskinan			365.200.000,00	SEKRETARIAT DEWAN PERWAKILAN RAKYAT DAERAH
	4.02.01.2.08.0003	Penyediaan Jasa Peralatan dan Perlengkapan Kantor																		
			Jumlah Laporan Penyediaan Jasa Peralatan dan Perlengkapan Kantor yang Disediakan				1 Laporan	1 Laporan	0,00	0,00	0,00	0,00	Kab. Tulang Bawang Barat, Semua Kecamatan, Semua Kel/Desa	DANA ALOKASI UMUM (DAU)	Memperkuat reformasi politik, hukum dan birokrasi, serta memperkuat pencegahan dan pemberantasan korupsi, narkoba, judi, dan penyeludupan.	Penanggulangan Kemiskinan Penanggulangan Kemiskinan			2.000.000,00	SEKRETARIAT DEWAN PERWAKILAN RAKYAT DAERAH
	4.02.01.2.08.0004	Penyediaan Jasa Pelayanan Umum Kantor																		
			Jumlah Laporan Penyediaan Jasa Pelayanan Umum Kantor yang Disediakan				12 Laporan	12 Laporan	1.736.200.000,00	1.136.650.000,00	1.136.650.000,00	-599.550.000,00	Kab. Tulang Bawang Barat, Semua Kecamatan, Semua Kel/Desa	DANA ALOKASI UMUM (DAU)	Memperkuat reformasi politik, hukum dan birokrasi, serta memperkuat pencegahan dan pemberantasan korupsi, narkoba, judi, dan penyeludupan.	Penanggulangan Kemiskinan Penanggulangan Kemiskinan			1.701.645.000,00	SEKRETARIAT DEWAN PERWAKILAN RAKYAT DAERAH
	4.02.01.2.09	Pemeliharaan Barang Milik Daerah Penunjang Urusan Pemerintahan Daerah	-				-	-	456.650.000,00	360.220.000,00	568.220.000,00	111.570.000,00			Memperkuat reformasi politik, hukum dan birokrasi, serta memperkuat pencegahan dan pemberantasan korupsi, narkoba, judi, dan penyeludupan.	Penanggulangan Kemiskinan Penanggulangan Kemiskinan	Pemkab Tulang Bawang Barat		404.689.800,00	SEKRETARIAT DEWAN PERWAKILAN RAKYAT DAERAH
	4.02.01.2.09.0001	Penyediaan Jasa Pemeliharaan, Biaya Pemeliharaan, dan Pajak Kendaraan Perorangan Dinas atau Kendaraan Dinas Jabatan																		
			Jumlah Kendaraan Perorangan Dinas atau Kendaraan Dinas Jabatan yang Dipelihara dan dibayarkan Pajaknya				3 Unit	3 Unit	123.900.000,00	0,00	0,00	-123.900.000,00	Kab. Tulang Bawang Barat, Semua Kecamatan, Semua Kel/Desa	DANA ALOKASI UMUM (DAU)	Memperkuat reformasi politik, hukum dan birokrasi, serta memperkuat pencegahan dan pemberantasan korupsi, narkoba, judi, dan penyeludupan.	Penanggulangan Kemiskinan Penanggulangan Kemiskinan			123.900.000,00	SEKRETARIAT DEWAN PERWAKILAN RAKYAT DAERAH
	4.02.01.2.09.0002	Penyediaan Jasa Pemeliharaan, Biaya Pemeliharaan, Pajak dan Perizinan Kendaraan Dinas Operasional atau Lapangan																		
			Jumlah Kendaraan Dinas Operasional atau Lapangan yang Dipelihara dan dibayarkan Pajak dan Perizinannya				8 Unit	8 Unit	154.000.000,00	185.220.000,00	193.220.000,00	39.220.000,00	Kab. Tulang Bawang Barat, Semua Kecamatan, Semua Kel/Desa	DANA ALOKASI UMUM (DAU)	Memperkuat reformasi politik, hukum dan birokrasi, serta memperkuat pencegahan dan pemberantasan korupsi, narkoba, judi, dan penyeludupan.	Penanggulangan Kemiskinan Penanggulangan Kemiskinan			123.164.800,00	SEKRETARIAT DEWAN PERWAKILAN RAKYAT DAERAH
	4.02.01.2.09.0006	Pemeliharaan Peralatan dan Mesin Lainnya																		
			Jumlah Peralatan dan Mesin Lainnya yang Dipelihara				30 Unit	30 Unit	36.750.000,00	53.000.000,00	83.000.000,00	46.250.000,00	Kab. Tulang Bawang Barat, Semua Kecamatan, Semua Kel/Desa	DANA ALOKASI UMUM (DAU)	Memperkuat reformasi politik, hukum dan birokrasi, serta memperkuat pencegahan dan pemberantasan korupsi, narkoba, judi, dan penyeludupan.	Penanggulangan Kemiskinan Penanggulangan Kemiskinan			40.425.000,00	SEKRETARIAT DEWAN PERWAKILAN RAKYAT DAERAH
	4.02.01.2.09.0009	Pemeliharaan/Rehabilitasi Gedung Kantor dan Bangunan Lainnya																		
			Jumlah Gedung Kantor dan Bangunan Lainnya yang Dipelihara/Direhabilitasi				1 Unit	1 Unit	0,00	0,00	0,00	0,00	Kab. Tulang Bawang Barat, Semua Kecamatan, Semua Kel/Desa	DANA ALOKASI UMUM (DAU)	Memperkuat reformasi politik, hukum dan birokrasi, serta memperkuat pencegahan dan pemberantasan korupsi, narkoba, judi, dan penyeludupan.	Penanggulangan Kemiskinan Penanggulangan Kemiskinan			5.000.000,00	SEKRETARIAT DEWAN PERWAKILAN RAKYAT DAERAH
	4.02.01.2.09.0010	Pemeliharaan/Rehabilitasi Sarana dan Prasarana Gedung Kantor atau Bangunan Lainnya																		
			Jumlah Sarana dan Prasarana Gedung Kantor atau Bangunan Lainnya yang Dipelihara/Direhabilitasi				1 Unit	1 Unit	142.000.000,00	122.000.000,00	292.000.000,00	150.000.000,00	Kab. Tulang Bawang Barat, Semua Kecamatan, Semua Kel/Desa	DANA ALOKASI UMUM (DAU)	Memperkuat reformasi politik, hukum dan birokrasi, serta memperkuat pencegahan dan pemberantasan korupsi, narkoba, judi, dan penyeludupan.	Penanggulangan Kemiskinan Penanggulangan Kemiskinan			112.200.000,00	SEKRETARIAT DEWAN PERWAKILAN RAKYAT DAERAH
	4.02.01.2.14	Pelaksanaan Protokol dan Komunikasi Pimpinan	-				-	-	15.000.000,00	861.218.000,00	814.011.000,00	799.011.000,00			Memperkuat reformasi politik, hukum dan birokrasi, serta memperkuat pencegahan dan pemberantasan korupsi, narkoba, judi, dan penyeludupan.	Penanggulangan Kemiskinan Penanggulangan Kemiskinan	Pemkab Tulang Bawang Barat		395.099.000,00	SEKRETARIAT DEWAN PERWAKILAN RAKYAT DAERAH
	4.02.01.2.14.0001	Fasilitasi Keprotokolan																		
			Jumlah Laporan Hasil Fasilitasi Keprotokolan				12 Laporan	12 Laporan	15.000.000,00	861.218.000,00	814.011.000,00	799.011.000,00	Kab. Tulang Bawang Barat, Semua Kecamatan, Semua Kel/Desa	DANA ALOKASI UMUM (DAU)	Memperkuat reformasi politik, hukum dan birokrasi, serta memperkuat pencegahan dan pemberantasan korupsi, narkoba, judi, dan penyeludupan.	Penanggulangan Kemiskinan Penanggulangan Kemiskinan			385.099.000,00	SEKRETARIAT DEWAN PERWAKILAN RAKYAT DAERAH

NO	KODE	URUSAN / BIDANG URUSAN / PROGRAM / KEGIATAN / SUB KEGIATAN	INDIKATOR PROGRAM / KEGIATAN / SUB KEGIATAN	TARGET AKHIR PERIODE RENSTRA OPD	REALISASI CAPAIAN RENJA OPD TAHUN 2023	PRAKIRAAN CAPAIAN TARGET RENJA OPD TAHUN 2024	CAPAIAN KINERJA DAN KERANGKA PENDANAAN										KELOMPOK SASARAN	PRAKIRAAN MAJU RENCANA TAHUN 2026		PERANGKAT DAERAH PENANGGUNG JAWAB
							TARGET 2025		PAGU INDIKATIF (Rp)			Bertambah/Berkurang (10-12)	LOKASI	SUMBER DANA	PRIORITAS			TARGET	PAGU INDIKATIF (Rp)	
							SEBELUM	SESUDAH	RKPD 2025	APBD 2025	RKPD PERUBAHAN 2025				NASIONAL	DAERAH				
1	2	3	4	5	6	7	8	9	10	11	12	13	14	15	16	17	18	19	20	21
	4.02.01.2.14.0002	Fasilitasi Komunikasi Pimpinan																		
			Jumlah Laporan Hasil Fasilitasi Komunikasi Pimpinan				12 Laporan	12 Laporan	0,00	0,00	0,00	0,00	Kab. Tulang Bawang Barat, Semua Kecamatan, Semua Kel/Desa	DANA ALOKASI UMUM (DAU)	Memperkuat reformasi politik, hukum dan birokrasi, serta memperkuat pencegahan dan pemberantasan korupsi, narkoba, judi, dan penyeludupan.	Penanggulangan Kemiskinan Penanggulangan Kemiskinan			5.000.000,00	SEKRETARIAT DEWAN PERWAKILAN RAKYAT DAERAH
	4.02.01.2.14.0003	Pendokumentasian Tugas Pimpinan																		
			Jumlah Laporan Pendokumentasian Tugas Pimpinan				12 Laporan	12 Laporan	0,00	0,00	0,00	0,00	Kab. Tulang Bawang Barat, Semua Kecamatan, Semua Kel/Desa	DANA ALOKASI UMUM (DAU)	Memperkuat reformasi politik, hukum dan birokrasi, serta memperkuat pencegahan dan pemberantasan korupsi, narkoba, judi, dan penyeludupan.	Penanggulangan Kemiskinan Penanggulangan Kemiskinan			5.000.000,00	SEKRETARIAT DEWAN PERWAKILAN RAKYAT DAERAH
	4.02.01.2.15	Layanan Keuangan dan Kesejahteraan DPRD	-				-	-	16.745.428.762,00	16.809.678.762,00	16.809.678.762,00	64.250.000,00			Memperkuat reformasi politik, hukum dan birokrasi, serta memperkuat pencegahan dan pemberantasan korupsi, narkoba, judi, dan penyeludupan.	Penanggulangan Kemiskinan Penanggulangan Kemiskinan	Pemkab Tulang Bawang Barat		16.245.523.106,00	SEKRETARIAT DEWAN PERWAKILAN RAKYAT DAERAH
	4.02.01.2.15.0001	Penyelenggaraan Administrasi Keuangan DPRD																		
			Jumlah Anggota DPRD yang Menerima Hak Keuangan DPRD				35 Orang/Bulan	35 Orang/Bulan	16.045.428.762,00	16.057.178.762,00	16.057.178.762,00	11.750.000,00	Kab. Tulang Bawang Barat, Semua Kecamatan, Semua Kel/Desa	DANA ALOKASI UMUM (DAU)	Memperkuat reformasi politik, hukum dan birokrasi, serta memperkuat pencegahan dan pemberantasan korupsi, narkoba, judi, dan penyeludupan.	Penanggulangan Kemiskinan Penanggulangan Kemiskinan			15.563.523.106,00	SEKRETARIAT DEWAN PERWAKILAN RAKYAT DAERAH
	4.02.01.2.15.0002	Penyediaan Pakaian Dinas dan Atribut DPRD																		
			Jumlah Paket Pakaian Dinas dan Atribut DPRD yang Disediakan				35 Paket	35 Paket	595.000.000,00	647.500.000,00	647.500.000,00	52.500.000,00	Kab. Tulang Bawang Barat, Semua Kecamatan, Semua Kel/Desa	DANA ALOKASI UMUM (DAU)	Memperkuat reformasi politik, hukum dan birokrasi, serta memperkuat pencegahan dan pemberantasan korupsi, narkoba, judi, dan penyeludupan.	Penanggulangan Kemiskinan Penanggulangan Kemiskinan			550.000.000,00	SEKRETARIAT DEWAN PERWAKILAN RAKYAT DAERAH
	4.02.01.2.15.0003	Pelaksanaan Medical Check Up DPRD																		
			Jumlah Orang yang Mengikuti Medical Check Up DPRD				35 Orang	35 Orang	105.000.000,00	105.000.000,00	105.000.000,00	0,00	Kab. Tulang Bawang Barat, Semua Kecamatan, Semua Kel/Desa	DANA ALOKASI UMUM (DAU)	Memperkuat reformasi politik, hukum dan birokrasi, serta memperkuat pencegahan dan pemberantasan korupsi, narkoba, judi, dan penyeludupan.	Penanggulangan Kemiskinan Penanggulangan Kemiskinan			132.000.000,00	SEKRETARIAT DEWAN PERWAKILAN RAKYAT DAERAH
	4.02.01.2.16	Layanan Administrasi DPRD	-				-	-	404.849.500,00	1.342.306.000,00	1.049.376.000,00	644.526.500,00			Memperkuat reformasi politik, hukum dan birokrasi, serta memperkuat pencegahan dan pemberantasan korupsi, narkoba, judi, dan penyeludupan.	Penanggulangan Kemiskinan Penanggulangan Kemiskinan	Pemkab Tulang Bawang Barat		1.336.871.800,00	SEKRETARIAT DEWAN PERWAKILAN RAKYAT DAERAH
	4.02.01.2.16.0001	Penyelenggaraan Administrasi Keanggotaan DPRD																		
			Jumlah Dokumen Hasil Penyelenggaraan Administrasi Keanggotaan DPRD				35 Dokumen	35 Dokumen	37.500.000,00	39.825.000,00	39.825.000,00	2.325.000,00	Kab. Tulang Bawang Barat, Semua Kecamatan, Semua Kel/Desa	DANA ALOKASI UMUM (DAU)	Memperkuat reformasi politik, hukum dan birokrasi, serta memperkuat pencegahan dan pemberantasan korupsi, narkoba, judi, dan penyeludupan.	Penanggulangan Kemiskinan Penanggulangan Kemiskinan			197.940.600,00	SEKRETARIAT DEWAN PERWAKILAN RAKYAT DAERAH
	4.02.01.2.16.0002	Fasilitasi Fraksi DPRD																		
			Jumlah Laporan Hasil Fasilitasi Fraksi DPRD				35 Laporan	35 Laporan	25.299.500,00	84.000.000,00	84.000.000,00	58.700.500,00	Kab. Tulang Bawang Barat, Semua Kecamatan, Semua Kel/Desa	DANA ALOKASI UMUM (DAU)	Memperkuat reformasi politik, hukum dan birokrasi, serta memperkuat pencegahan dan pemberantasan korupsi, narkoba, judi, dan penyeludupan.	Penanggulangan Kemiskinan Penanggulangan Kemiskinan			187.431.200,00	SEKRETARIAT DEWAN PERWAKILAN RAKYAT DAERAH
	4.02.01.2.16.0003	Fasilitasi Rapat Koordinasi dan Konsultasi DPRD																		
			Jumlah Laporan Hasil Fasilitasi Rapat Koordinasi dan Konsultasi DPRD				35 Laporan	35 Laporan	107.600.000,00	937.711.000,00	644.781.000,00	537.181.000,00	Kab. Tulang Bawang Barat, Semua Kecamatan, Semua Kel/Desa	DANA ALOKASI UMUM (DAU)	Memperkuat reformasi politik, hukum dan birokrasi, serta memperkuat pencegahan dan pemberantasan korupsi, narkoba, judi, dan penyeludupan.	Penanggulangan Kemiskinan Penanggulangan Kemiskinan			687.500.000,00	SEKRETARIAT DEWAN PERWAKILAN RAKYAT DAERAH
	4.02.01.2.16.0004	Penyediaan Kebutuhan Rumah Tangga DPRD																		
			Jumlah Paket Kebutuhan Rumah Tangga DPRD yang Disediakan				12 Paket	12 Paket	234.450.000,00	280.770.000,00	280.770.000,00	46.320.000,00	Kab. Tulang Bawang Barat, Semua Kecamatan, Semua Kel/Desa	DANA ALOKASI UMUM (DAU)	Memperkuat reformasi politik, hukum dan birokrasi, serta memperkuat pencegahan dan pemberantasan korupsi, narkoba, judi, dan penyeludupan.	Penanggulangan Kemiskinan Penanggulangan Kemiskinan			264.000.000,00	SEKRETARIAT DEWAN PERWAKILAN RAKYAT DAERAH
1.	**4.02.02**	**PROGRAM DUKUNGAN PELAKSANAAN TUGAS DAN FUNGSI DPRD**	**Meningkatnya Kualitas Persidangan dan Kajian Peraturan Perundang-undangan**				**-**	**100 Persen**	**9.226.157.500,00**	**16.343.255.000,00**	**13.523.743.000,00**	**5.214.276.000,00**							**14.440.433.500,00**	

NO	KODE	URUSAN / BIDANG URUSAN / PROGRAM / KEGIATAN / SUB KEGIATAN	INDIKATOR PROGRAM / KEGIATAN / SUB KEGIATAN	TARGET AKHIR PERIODE RENSTRA OPD	REALISASI CAPAIAN RENJA OPD TAHUN 2023	PRAKIRAAN CAPAIAN TARGET RENJA OPD TAHUN 2024	CAPAIAN KINERJA DAN KERANGKA PENDANAAN										KELOMPOK SASARAN	PRAKIRAAN MAJU RENCANA TAHUN 2026		PERANGKAT DAERAH PENANGGUNG JAWAB
							TARGET 2025		PAGU INDIKATIF (Rp)			Bertambah/Berkurang (10-12)	LOKASI	SUMBER DANA	PRIORITAS			TARGET	PAGU INDIKATIF (Rp)	
							SEBELUM	SESUDAH	RKPD 2025	APBD 2025	RKPD PERUBAHAN 2025				NASIONAL	DAERAH				
1	2	3	4	5	6	7	8	9	10	11	12	13	14	15	16	17	18	19	20	21
	4.02.02.2.01	Pembentukan Peraturan Daerah dan Peraturan DPRD	-				-	-	688.071.000,00	1.256.543.000,00	1.203.043.000,00	514.972.000,00			Memperkuat reformasi politik, hukum dan birokrasi, serta memperkuat pencegahan dan pemberantasan korupsi, narkoba, judi, dan penyeludupan.	Penanggulangan Kemiskinan Penanggulangan Kemiskinan	Pemkab Tulang Bawang Barat		2.056.962.600,00	SEKRETARIAT DEWAN PERWAKILAN RAKYAT DAERAH
	4.02.02.2.01.0001	Penyusunan dan Pembahasan Program Pembentukan Peraturan Daerah																		
			Jumlah Dokumen Hasil Penyusunan dan Pembahasan Program Pembentukan Peraturan Daerah				12 Dokumen	12 Dokumen	618.071.000,00	657.043.000,00	644.043.000,00	25.972.000,00	Kab. Tulang Bawang Barat, Semua Kecamatan, Semua Kel/Desa	DANA ALOKASI UMUM (DAU)	Memperkuat reformasi politik, hukum dan birokrasi, serta memperkuat pencegahan dan pemberantasan korupsi, narkoba, judi, dan penyeludupan.	Penanggulangan Kemiskinan Penanggulangan Kemiskinan			583.539.000,00	SEKRETARIAT DEWAN PERWAKILAN RAKYAT DAERAH
	4.02.02.2.01.0002	Pembahasan Rancangan Peraturan Daerah																		
			Jumlah Dokumen Hasil Pembahasan Rancangan Peraturan Daerah				12 Dokumen	12 Dokumen	25.000.000,00	74.000.000,00	59.500.000,00	34.500.000,00	Kab. Tulang Bawang Barat, Semua Kecamatan, Semua Kel/Desa	DANA ALOKASI UMUM (DAU)	Memperkuat reformasi politik, hukum dan birokrasi, serta memperkuat pencegahan dan pemberantasan korupsi, narkoba, judi, dan penyeludupan.	Penanggulangan Kemiskinan Penanggulangan Kemiskinan			983.923.600,00	SEKRETARIAT DEWAN PERWAKILAN RAKYAT DAERAH
	4.02.02.2.01.0003	Penyelenggaraan Kajian Perundang-Undangan																		
			Jumlah Dokumen Kajian Perundang-Undangan				3 Dokumen	3 Dokumen	15.000.000,00	60.000.000,00	48.000.000,00	33.000.000,00	Kab. Tulang Bawang Barat, Semua Kecamatan, Semua Kel/Desa	DANA ALOKASI UMUM (DAU)	Memperkuat reformasi politik, hukum dan birokrasi, serta memperkuat pencegahan dan pemberantasan korupsi, narkoba, judi, dan penyeludupan.	Penanggulangan Kemiskinan Penanggulangan Kemiskinan			82.500.000,00	SEKRETARIAT DEWAN PERWAKILAN RAKYAT DAERAH
	4.02.02.2.01.0004	Fasilitasi Penyusunan Penjelasan/Keterangan Naskah Akademik																		
			Jumlah Dokumen Hasil Penyusunan Penjelasan atau Keterangan dan/atau Naskah Akademik yang Difasilitasi				3 Dokumen	3 Dokumen	15.000.000,00	465.500.000,00	451.500.000,00	436.500.000,00	Kab. Tulang Bawang Barat, Semua Kecamatan, Semua Kel/Desa	DANA ALOKASI UMUM (DAU)	Memperkuat reformasi politik, hukum dan birokrasi, serta memperkuat pencegahan dan pemberantasan korupsi, narkoba, judi, dan penyeludupan.	Penanggulangan Kemiskinan Penanggulangan Kemiskinan			275.000.000,00	SEKRETARIAT DEWAN PERWAKILAN RAKYAT DAERAH
	4.02.02.2.01.0005	Penyusunan Tata Tertib DPRD																		
			Jumlah Dokumen Tata Tertib DPRD yang Disusun				1 Dokumen	1 Dokumen	15.000.000,00	0,00	0,00	-15.000.000,00	Kab. Tulang Bawang Barat, Semua Kecamatan, Semua Kel/Desa	DANA ALOKASI UMUM (DAU)	Memperkuat reformasi politik, hukum dan birokrasi, serta memperkuat pencegahan dan pemberantasan korupsi, narkoba, judi, dan penyeludupan.	Penanggulangan Kemiskinan Penanggulangan Kemiskinan			132.000.000,00	SEKRETARIAT DEWAN PERWAKILAN RAKYAT DAERAH
	4.02.02.2.01.0006	Sosialisasi Peraturan Daerah yang Dilakukan Bersama oleh DPRD dan Pemerintah Daerah																		
			Jumlah Orang yang Mengikuti Sosialisasi Peraturan Daerah yang Dilakukan Bersama oleh DPRD dan Pemerintah Daerah				100 Orang	100 Orang	0,00	0,00	0,00	0,00	Kab. Tulang Bawang Barat, Semua Kecamatan, Semua Kel/Desa	DANA ALOKASI UMUM (DAU)	Memperkuat reformasi politik, hukum dan birokrasi, serta memperkuat pencegahan dan pemberantasan korupsi, narkoba, judi, dan penyeludupan.	Penanggulangan Kemiskinan Penanggulangan Kemiskinan			0,00	SEKRETARIAT DEWAN PERWAKILAN RAKYAT DAERAH
	4.02.02.2.02	Pembahasan Kebijakan Anggaran	-				-	-	73.614.000,00	968.886.000,00	464.735.500,00	391.121.500,00			Memperkuat reformasi politik, hukum dan birokrasi, serta memperkuat pencegahan dan pemberantasan korupsi, narkoba, judi, dan penyeludupan.	Penanggulangan Kemiskinan Penanggulangan Kemiskinan	Pemkab Tulang Bawang Barat		785.842.200,00	SEKRETARIAT DEWAN PERWAKILAN RAKYAT DAERAH
	4.02.02.2.02.0001	Pembahasan KUA dan PPAS																		
			Jumlah Dokumen Hasil Pembahasan KUA dan PPAS				2 Dokumen	2 Dokumen	12.187.000,00	82.500.000,00	15.000.000,00	2.813.000,00	Kab. Tulang Bawang Barat, Semua Kecamatan, Semua Kel/Desa	DANA ALOKASI UMUM (DAU)	Memperkuat reformasi politik, hukum dan birokrasi, serta memperkuat pencegahan dan pemberantasan korupsi, narkoba, judi, dan penyeludupan.	Penanggulangan Kemiskinan Penanggulangan Kemiskinan			52.355.600,00	SEKRETARIAT DEWAN PERWAKILAN RAKYAT DAERAH
	4.02.02.2.02.0002	Pembahasan Perubahan KUA dan Perubahan PPAS																		
			Jumlah Dokumen Hasil Pembahasan Perubahan KUA dan Perubahan PPAS				2 Dokumen	2 Dokumen	3.202.000,00	655.914.000,00	262.835.500,00	259.633.500,00	Kab. Tulang Bawang Barat, Semua Kecamatan, Semua Kel/Desa	DANA ALOKASI UMUM (DAU)	Memperkuat reformasi politik, hukum dan birokrasi, serta memperkuat pencegahan dan pemberantasan korupsi, narkoba, judi, dan penyeludupan.	Penanggulangan Kemiskinan Penanggulangan Kemiskinan			32.450.000,00	SEKRETARIAT DEWAN PERWAKILAN RAKYAT DAERAH
	4.02.02.2.02.0003	Pembahasan APBD																		
			Jumlah Dokumen Hasil Pembahasan APBD				2 Dokumen	2 Dokumen	30.570.000,00	73.500.000,00	21.500.000,00	-9.070.000,00	Kab. Tulang Bawang Barat, Semua Kecamatan, Semua Kel/Desa	DANA ALOKASI UMUM (DAU)	Memperkuat reformasi politik, hukum dan birokrasi, serta memperkuat pencegahan dan pemberantasan korupsi, narkoba, judi, dan penyeludupan.	Penanggulangan Kemiskinan Penanggulangan Kemiskinan			584.326.600,00	SEKRETARIAT DEWAN PERWAKILAN RAKYAT DAERAH
	4.02.02.2.02.0004	Pembahasan APBD Perubahan																		

NO	KODE	URUSAN / BIDANG URUSAN / PROGRAM / KEGIATAN / SUB KEGIATAN	INDIKATOR PROGRAM / KEGIATAN / SUB KEGIATAN	TARGET AKHIR PERIODE RENSTRA OPD	REALISASI CAPAIAN RENJA OPD TAHUN 2023	PRAKIRAAN CAPAIAN TARGET RENJA OPD TAHUN 2024	CAPAIAN KINERJA DAN KERANGKA PENDANAAN										KELOMPOK SASARAN	PRAKIRAAN MAJU RENCANA TAHUN 2026		PERANGKAT DAERAH PENANGGUNG JAWAB
							TARGET 2025		PAGU INDIKATIF (Rp)			Bertambah/Berkurang (10-12)	LOKASI	SUMBER DANA	PRIORITAS			TARGET	PAGU INDIKATIF (Rp)	
							SEBELUM	SESUDAH	RKPD 2025	APBD 2025	RKPD PERUBAHAN 2025				NASIONAL	DAERAH				
1	2	3	4	5	6	7	8	9	10	11	12	13	14	15	16	17	18	19	20	21
			Jumlah Dokumen Hasil Pembahasan APBD Perubahan				2 Dokumen	2 Dokumen	5.850.000,00	72.500.000,00	94.500.000,00	88.650.000,00	Kab. Tulang Bawang Barat, Semua Kecamatan, Semua Kel/Desa	DANA ALOKASI UMUM (DAU)	Memperkuat reformasi politik, hukum dan birokrasi, serta memperkuat pencegahan dan pemberantasan korupsi, narkoba, judi, dan penyeludupan.	Penanggulangan Kemiskinan Penanggulangan Kemiskinan			37.125.000,00	SEKRETARIAT DEWAN PERWAKILAN RAKYAT DAERAH
	4.02.02.2.02.0005	Pembahasan Laporan Semester																		
			Jumlah Dokumen Hasil Pembahasan Laporan Realisasi Pelaksanaan APBD Per Semester				2 Dokumen	2 Dokumen	16.000.000,00	30.100.000,00	30.100.000,00	14.100.000,00	Kab. Tulang Bawang Barat, Semua Kecamatan, Semua Kel/Desa	DANA ALOKASI UMUM (DAU)	Memperkuat reformasi politik, hukum dan birokrasi, serta memperkuat pencegahan dan pemberantasan korupsi, narkoba, judi, dan penyeludupan.	Penanggulangan Kemiskinan Penanggulangan Kemiskinan			45.210.000,00	SEKRETARIAT DEWAN PERWAKILAN RAKYAT DAERAH
	4.02.02.2.02.0006	Pembahasan Pertanggungjawaban APBD																		
			Jumlah Dokumen Hasil Pembahasan Pertanggungjawaban APBD				2 Dokumen	2 Dokumen	5.805.000,00	54.372.000,00	40.800.000,00	34.995.000,00	Kab. Tulang Bawang Barat, Semua Kecamatan, Semua Kel/Desa	DANA ALOKASI UMUM (DAU)	Memperkuat reformasi politik, hukum dan birokrasi, serta memperkuat pencegahan dan pemberantasan korupsi, narkoba, judi, dan penyeludupan.	Penanggulangan Kemiskinan Penanggulangan Kemiskinan			34.375.000,00	SEKRETARIAT DEWAN PERWAKILAN RAKYAT DAERAH
	4.02.02.2.03	Pengawasan Penyelenggaraan Pemerintahan	-				-	-	638.528.500,00	1.697.374.000,00	438.195.500,00	-200.333.000,00			Memperkuat reformasi politik, hukum dan birokrasi, serta memperkuat pencegahan dan pemberantasan korupsi, narkoba, judi, dan penyeludupan.	Penanggulangan Kemiskinan Penanggulangan Kemiskinan	Pemkab Tulang Bawang Barat		2.634.461.500,00	SEKRETARIAT DEWAN PERWAKILAN RAKYAT DAERAH
	4.02.02.2.03.0001	Pengawasan Urusan Pemerintahan Bidang Pemerintahan dan Hukum																		
			Jumlah Laporan Hasil Pengawasan Urusan Pemerintahan Bidang Pemerintahan dan Hukum				2 Laporan	2 Laporan	4.320.000,00	426.890.000,00	62.850.000,00	58.530.000,00	Kab. Tulang Bawang Barat, Semua Kecamatan, Semua Kel/Desa	DANA ALOKASI UMUM (DAU)	Memperkuat reformasi politik, hukum dan birokrasi, serta memperkuat pencegahan dan pemberantasan korupsi, narkoba, judi, dan penyeludupan.	Penanggulangan Kemiskinan Penanggulangan Kemiskinan			347.747.400,00	SEKRETARIAT DEWAN PERWAKILAN RAKYAT DAERAH
	4.02.02.2.03.0002	Pengawasan Urusan Pemerintahan Bidang Infrastruktur																		
			Jumlah Laporan Hasil Pengawasan Urusan Pemerintahan Bidang Infrastruktur				2 Laporan	2 Laporan	4.320.500,00	532.842.000,00	62.850.000,00	58.529.500,00	Kab. Tulang Bawang Barat, Semua Kecamatan, Semua Kel/Desa	DANA ALOKASI UMUM (DAU)	Memperkuat reformasi politik, hukum dan birokrasi, serta memperkuat pencegahan dan pemberantasan korupsi, narkoba, judi, dan penyeludupan.	Penanggulangan Kemiskinan Penanggulangan Kemiskinan			424.080.800,00	SEKRETARIAT DEWAN PERWAKILAN RAKYAT DAERAH
	4.02.02.2.03.0003	Pengawasan Urusan Pemerintahan Bidang Kesejahteraan Rakyat																		
			Jumlah Laporan Pengawasan Urusan Pemerintahan Bidang Kesejahteraan Rakyat				2 Laporan	2 Laporan	820.500,00	479.660.000,00	62.850.000,00	62.029.500,00	Kab. Tulang Bawang Barat, Semua Kecamatan, Semua Kel/Desa	DANA ALOKASI UMUM (DAU)	Memperkuat reformasi politik, hukum dan birokrasi, serta memperkuat pencegahan dan pemberantasan korupsi, narkoba, judi, dan penyeludupan.	Penanggulangan Kemiskinan Penanggulangan Kemiskinan			384.522.600,00	SEKRETARIAT DEWAN PERWAKILAN RAKYAT DAERAH
	4.02.02.2.03.0004	Pengawasan Urusan Pemerintahan Bidang Perekonomian																		
			Jumlah Laporan Hasil Pengawasan Urusan Pemerintahan Bidang Perekonomian				2 Laporan	2 Laporan	3.205.000,00	50.600.000,00	50.600.000,00	47.395.000,00	Kab. Tulang Bawang Barat, Semua Kecamatan, Semua Kel/Desa	DANA ALOKASI UMUM (DAU)	Memperkuat reformasi politik, hukum dan birokrasi, serta memperkuat pencegahan dan pemberantasan korupsi, narkoba, judi, dan penyeludupan.	Penanggulangan Kemiskinan Penanggulangan Kemiskinan			107.989.200,00	SEKRETARIAT DEWAN PERWAKILAN RAKYAT DAERAH
	4.02.02.2.03.0005	Pengawasan Urusan Pemerintahan Bidang Sumber Daya Alam																		
			Jumlah Laporan Hasil Pengawasan Urusan Pemerintahan Bidang Sumber Daya Alam				0 Laporan	0 Laporan	3.105.000,00	54.600.000,00	54.600.000,00	51.495.000,00	Kab. Tulang Bawang Barat, Semua Kecamatan, Semua Kel/Desa	DANA ALOKASI UMUM (DAU)	Memperkuat reformasi politik, hukum dan birokrasi, serta memperkuat pencegahan dan pemberantasan korupsi, narkoba, judi, dan penyeludupan.	Penanggulangan Kemiskinan Penanggulangan Kemiskinan			40.110.400,00	SEKRETARIAT DEWAN PERWAKILAN RAKYAT DAERAH
	4.02.02.2.03.0006	Pengawasan Tindak Lanjut Hasil Pemeriksaan Laporan Keuangan oleh Badan Pemeriksa Keuangan																		
			Jumlah Dokumen Hasil Pengawasan Tindak Lanjut Hasil Pemeriksaan Laporan Keuangan oleh Badan Pemeriksa Keuangan				1 Dokumen	1 Dokumen	3.105.000,00	29.600.000,00	29.600.000,00	26.495.000,00	Kab. Tulang Bawang Barat, Semua Kecamatan, Semua Kel/Desa	DANA ALOKASI UMUM (DAU)	Memperkuat reformasi politik, hukum dan birokrasi, serta memperkuat pencegahan dan pemberantasan korupsi, narkoba, judi, dan penyeludupan.	Penanggulangan Kemiskinan Penanggulangan Kemiskinan			28.600.000,00	SEKRETARIAT DEWAN PERWAKILAN RAKYAT DAERAH
	4.02.02.2.03.0007	Pengawasan Penggunaan Anggaran																		
			Jumlah Dokumen Hasil Pengawasan Penggunaan Anggaran				12 Dokumen	12 Dokumen	613.847.500,00	69.982.000,00	61.645.500,00	-552.202.000,00	Kab. Tulang Bawang Barat, Semua Kecamatan, Semua Kel/Desa	DANA ALOKASI UMUM (DAU)	Memperkuat reformasi politik, hukum dan birokrasi, serta memperkuat pencegahan dan pemberantasan korupsi, narkoba, judi, dan penyeludupan.	Penanggulangan Kemiskinan Penanggulangan Kemiskinan			1.264.836.100,00	SEKRETARIAT DEWAN PERWAKILAN RAKYAT DAERAH
	4.02.02.2.03.0008	Pembahasan Laporan Keterangan Pertanggungjawaban Kepala Daerah																		

NO	KODE	URUSAN / BIDANG URUSAN / PROGRAM / KEGIATAN / SUB KEGIATAN	INDIKATOR PROGRAM / KEGIATAN / SUB KEGIATAN	TARGET AKHIR PERIODE RENSTRA OPD	REALISASI CAPAIAN RENJA OPD TAHUN 2023	PRAKIRAAN CAPAIAN TARGET RENJA OPD TAHUN 2024	CAPAIAN KINERJA DAN KERANGKA PENDANAAN										KELOMPOK SASARAN	PRAKIRAAN MAJU RENCANA TAHUN 2026		PERANGKAT DAERAH PENANGGUNG JAWAB
							TARGET 2025		PAGU INDIKATIF (Rp)			Bertambah/Berkurang (10-12)	LOKASI	SUMBER DANA	PRIORITAS			TARGET	PAGU INDIKATIF (Rp)	
							SEBELUM	SESUDAH	RKPD 2025	APBD 2025	RKPD PERUBAHAN 2025				NASIONAL	DAERAH				
1	2	3	4	5	6	7	8	9	10	11	12	13	14	15	16	17	18	19	20	21
			Jumlah Rekomendasi Hasil Pembahasan Laporan Keterangan Pertanggungjawaban Kepala Daerah				1 Dokumen	1 Dokumen	5.805.000,00	53.200.000,00	53.200.000,00	47.395.000,00	Kab. Tulang Bawang Barat, Semua Kecamatan, Semua Kel/Desa	DANA ALOKASI UMUM (DAU)	Memperkuat reformasi politik, hukum dan birokrasi, serta memperkuat pencegahan dan pemberantasan korupsi, narkoba, judi, dan penyeludupan.	Penanggulangan Kemiskinan Penanggulangan Kemiskinan			36.575.000,00	SEKRETARIAT DEWAN PERWAKILAN RAKYAT DAERAH
	4.02.02.2.04	Peningkatan Kapasitas DPRD	-				-	-	2.219.205.000,00	5.529.706.000,00	4.988.329.000,00	2.769.124.000,00			Memperkuat reformasi politik, hukum dan birokrasi, serta memperkuat pencegahan dan pemberantasan korupsi, narkoba, judi, dan penyeludupan.	Penanggulangan Kemiskinan Penanggulangan Kemiskinan	Pemkab Tulang Bawang Barat		4.696.300.400,00	SEKRETARIAT DEWAN PERWAKILAN RAKYAT DAERAH
	4.02.02.2.04.0001	Orientasi DPRD																		
			Jumlah Dokumen Hasil Penyelenggaraan Orientasi DPRD				1 Dokumen	1 Dokumen	0,00	17.400.000,00	17.400.000,00	17.400.000,00	Kab. Tulang Bawang Barat, Semua Kecamatan, Semua Kel/Desa	DANA ALOKASI UMUM (DAU)	Memperkuat reformasi politik, hukum dan birokrasi, serta memperkuat pencegahan dan pemberantasan korupsi, narkoba, judi, dan penyeludupan.	Penanggulangan Kemiskinan Penanggulangan Kemiskinan			434.045.700,00	SEKRETARIAT DEWAN PERWAKILAN RAKYAT DAERAH
	4.02.02.2.04.0002	Pendalaman Tugas DPRD																		
			Jumlah Dokumen Hasil Pendalaman Tugas DPRD				12 Dokumen	12 Dokumen	1.554.705.000,00	3.232.011.000,00	2.567.106.000,00	1.012.401.000,00	Kab. Tulang Bawang Barat, Semua Kecamatan, Semua Kel/Desa	DANA ALOKASI UMUM (DAU)	Memperkuat reformasi politik, hukum dan birokrasi, serta memperkuat pencegahan dan pemberantasan korupsi, narkoba, judi, dan penyeludupan.	Penanggulangan Kemiskinan Penanggulangan Kemiskinan			2.589.264.700,00	SEKRETARIAT DEWAN PERWAKILAN RAKYAT DAERAH
	4.02.02.2.04.0004	Penyediaan Kelompok Pakar dan Tim Ahli																		
			Jumlah Orang dalam Kelompok Pakar dan Tim Ahli				7 Orang	7 Orang	63.000.000,00	252.000.000,00	252.000.000,00	189.000.000,00	Kab. Tulang Bawang Barat, Semua Kecamatan, Semua Kel/Desa	DANA ALOKASI UMUM (DAU)	Memperkuat reformasi politik, hukum dan birokrasi, serta memperkuat pencegahan dan pemberantasan korupsi, narkoba, judi, dan penyeludupan.	Penanggulangan Kemiskinan Penanggulangan Kemiskinan			231.000.000,00	SEKRETARIAT DEWAN PERWAKILAN RAKYAT DAERAH
	4.02.02.2.04.0005	Penyediaan Tenaga Ahli Fraksi																		
			Jumlah Tenaga Ahli Fraksi				6 Orang	6 Orang	54.000.000,00	252.000.000,00	252.000.000,00	198.000.000,00	Kab. Tulang Bawang Barat, Semua Kecamatan, Semua Kel/Desa	DANA ALOKASI UMUM (DAU)	Memperkuat reformasi politik, hukum dan birokrasi, serta memperkuat pencegahan dan pemberantasan korupsi, narkoba, judi, dan penyeludupan.	Penanggulangan Kemiskinan Penanggulangan Kemiskinan			198.000.000,00	SEKRETARIAT DEWAN PERWAKILAN RAKYAT DAERAH
	4.02.02.2.04.0006	Penyelenggaraan Hubungan Masyarakat																		
			Jumlah Dokumen Hasil Penyelenggaraan Hubungan Masyarakat				1 Dokumen	1 Dokumen	15.000.000,00	77.395.000,00	111.395.000,00	96.395.000,00	Kab. Tulang Bawang Barat, Semua Kecamatan, Semua Kel/Desa	DANA ALOKASI UMUM (DAU)	Memperkuat reformasi politik, hukum dan birokrasi, serta memperkuat pencegahan dan pemberantasan korupsi, narkoba, judi, dan penyeludupan.	Penanggulangan Kemiskinan Penanggulangan Kemiskinan			88.000.000,00	SEKRETARIAT DEWAN PERWAKILAN RAKYAT DAERAH
	4.02.02.2.04.0007	Penyusunan Program Kerja DPRD																		
			Jumlah Dokumen Rencana Kerja DPRD				2 Dokumen	2 Dokumen	15.000.000,00	133.000.000,00	126.000.000,00	111.000.000,00	Kab. Tulang Bawang Barat, Semua Kecamatan, Semua Kel/Desa	DANA ALOKASI UMUM (DAU)	Memperkuat reformasi politik, hukum dan birokrasi, serta memperkuat pencegahan dan pemberantasan korupsi, narkoba, judi, dan penyeludupan.	Penanggulangan Kemiskinan Penanggulangan Kemiskinan			132.000.000,00	SEKRETARIAT DEWAN PERWAKILAN RAKYAT DAERAH
	4.02.02.2.04.0008	Publikasi dan Dokumentasi DPRD																		
			Jumlah Dokumen Publikasi dan Dokumentasi DPRD				12 Dokumen	12 Dokumen	517.500.000,00	1.565.900.000,00	1.662.428.000,00	1.144.928.000,00	Kab. Tulang Bawang Barat, Semua Kecamatan, Semua Kel/Desa	DANA ALOKASI UMUM (DAU)	Memperkuat reformasi politik, hukum dan birokrasi, serta memperkuat pencegahan dan pemberantasan korupsi, narkoba, judi, dan penyeludupan.	Penanggulangan Kemiskinan Penanggulangan Kemiskinan			1.023.990.000,00	SEKRETARIAT DEWAN PERWAKILAN RAKYAT DAERAH
	4.02.02.2.05	Penyerapan dan Penghimpunan Aspirasi Masyarakat	-				-	-	1.853.480.000,00	1.268.160.000,00	1.261.510.000,00	-591.970.000,00			Memperkuat reformasi politik, hukum dan birokrasi, serta memperkuat pencegahan dan pemberantasan korupsi, narkoba, judi, dan penyeludupan.	Penanggulangan Kemiskinan Penanggulangan Kemiskinan	Pemkab Tulang Bawang Barat		636.262.500,00	SEKRETARIAT DEWAN PERWAKILAN RAKYAT DAERAH
	4.02.02.2.05.0001	Kunjungan Kerja dalam Daerah																		
			Jumlah Laporan Hasil Kunjungan Kerja DPRD				3 Laporan	3 Laporan	105.375.000,00	71.750.000,00	67.600.000,00	-37.775.000,00	Kab. Tulang Bawang Barat, Semua Kecamatan, Semua Kel/Desa	DANA ALOKASI UMUM (DAU)	Memperkuat reformasi politik, hukum dan birokrasi, serta memperkuat pencegahan dan pemberantasan korupsi, narkoba, judi, dan penyeludupan.	Penanggulangan Kemiskinan Penanggulangan Kemiskinan			39.462.500,00	SEKRETARIAT DEWAN PERWAKILAN RAKYAT DAERAH
	4.02.02.2.05.0002	Penyusunan Pokok-Pokok Pikiran DPRD																		
			Jumlah Dokumen Pokok-Pokok Pikiran DPRD yang Disusun				1 Dokumen	1 Dokumen	6.605.000,00	35.410.000,00	32.910.000,00	26.305.000,00	Kab. Tulang Bawang Barat, Semua Kecamatan, Semua Kel/Desa	DANA ALOKASI UMUM (DAU)	Memperkuat reformasi politik, hukum dan birokrasi, serta memperkuat pencegahan dan pemberantasan korupsi, narkoba, judi, dan penyeludupan.	Penanggulangan Kemiskinan Penanggulangan Kemiskinan			37.400.000,00	SEKRETARIAT DEWAN PERWAKILAN RAKYAT DAERAH
	4.02.02.2.05.0003	Pelaksanaan Reses																		

NO	KODE	URUSAN / BIDANG URUSAN / PROGRAM / KEGIATAN / SUB KEGIATAN	INDIKATOR PROGRAM / KEGIATAN / SUB KEGIATAN	TARGET AKHIR PERIODE RENSTRA OPD	REALISASI CAPAIAN RENJA OPD TAHUN 2023	PRAKIRAAN CAPAIAN TARGET RENJA OPD TAHUN 2024	CAPAIAN KINERJA DAN KERANGKA PENDANAAN										KELOMPOK SASARAN	PRAKIRAAN MAJU RENCANA TAHUN 2026		PERANGKAT DAERAH PENANGGUNG JAWAB
							TARGET 2025		PAGU INDIKATIF (Rp)			Bertambah/Berkurang (10-12)	LOKASI	SUMBER DANA	PRIORITAS			TARGET	PAGU INDIKATIF (Rp)	
							SEBELUM	SESUDAH	RKPD 2025	APBD 2025	RKPD PERUBAHAN 2025				NASIONAL	DAERAH				
1	2	3	4	5	6	7	8	9	10	11	12	13	14	15	16	17	18	19	20	21
			Jumah Dokumen Hasil Pelaksanaan Reses				3 Dokumen	3 Dokumen	1.741.500.000,00	1.161.000.000,00	1.161.000.000,00	-580.500.000,00	Kab. Tulang Bawang Barat, Semua Kecamatan, Semua Kel/Desa	DANA ALOKASI UMUM (DAU)	Memperkuat reformasi politik, hukum dan birokrasi, serta memperkuat pencegahan dan pemberantasan korupsi, narkoba, judi, dan penyeludupan.	Penanggulangan Kemiskinan Penanggulangan Kemiskinan			554.400.000,00	SEKRETARIAT DEWAN PERWAKILAN RAKYAT DAERAH
	4.02.02.2.05.0004	Sosialisasi Rancangan Peraturan Daerah																		
			Jumlah Orang yang Mengikuti Sosialisasi Rancangan Peraturan Daerah				100 Orang	100 Orang	0,00	0,00	0,00	0,00	Kab. Tulang Bawang Barat, Semua Kecamatan, Semua Kel/Desa	DANA ALOKASI UMUM (DAU)	Memperkuat reformasi politik, hukum dan birokrasi, serta memperkuat pencegahan dan pemberantasan korupsi, narkoba, judi, dan penyeludupan.	Penanggulangan Kemiskinan Penanggulangan Kemiskinan			5.000.000,00	SEKRETARIAT DEWAN PERWAKILAN RAKYAT DAERAH
	4.02.02.2.06	Pelaksanaan dan Pengawasan Kode Etik DPRD	-				-	-	25.895.500,00	363.091.000,00	264.382.000,00	238.486.500,00			Memperkuat reformasi politik, hukum dan birokrasi, serta memperkuat pencegahan dan pemberantasan korupsi, narkoba, judi, dan penyeludupan.	Penanggulangan Kemiskinan Penanggulangan Kemiskinan	Pemkab Tulang Bawang Barat		155.855.700,00	SEKRETARIAT DEWAN PERWAKILAN RAKYAT DAERAH
	4.02.02.2.06.0001	Penyusunan Kode Etik DPRD																		
			Jumlah Kode Etik dan Tata Beracara DPRD				1 Dokumen	1 Dokumen	25.325.000,00	170.292.000,00	84.583.000,00	59.258.000,00	Kab. Tulang Bawang Barat, Semua Kecamatan, Semua Kel/Desa	DANA ALOKASI UMUM (DAU)	Memperkuat reformasi politik, hukum dan birokrasi, serta memperkuat pencegahan dan pemberantasan korupsi, narkoba, judi, dan penyeludupan.	Penanggulangan Kemiskinan Penanggulangan Kemiskinan			11.000.000,00	SEKRETARIAT DEWAN PERWAKILAN RAKYAT DAERAH
	4.02.02.2.06.0002	Pengawasan Kode Etik DPRD																		
			Jumlah Laporan Hasil Pengawasan Kode Etik DPRD				1 Laporan	1 Laporan	570.500,00	192.799.000,00	179.799.000,00	179.228.500,00	Kab. Tulang Bawang Barat, Semua Kecamatan, Semua Kel/Desa	DANA ALOKASI UMUM (DAU)	Memperkuat reformasi politik, hukum dan birokrasi, serta memperkuat pencegahan dan pemberantasan korupsi, narkoba, judi, dan penyeludupan.	Penanggulangan Kemiskinan Penanggulangan Kemiskinan			144.855.700,00	SEKRETARIAT DEWAN PERWAKILAN RAKYAT DAERAH
	4.02.02.2.07	Pembahasan Kerja Sama Daerah	-				-	-	0,00	0,00	0,00	0,00			Memperkuat reformasi politik, hukum dan birokrasi, serta memperkuat pencegahan dan pemberantasan korupsi, narkoba, judi, dan penyeludupan.	Penanggulangan Kemiskinan Penanggulangan Kemiskinan	Pemkab Tulang Bawang Barat		10.000.000,00	SEKRETARIAT DEWAN PERWAKILAN RAKYAT DAERAH
	4.02.02.2.07.0001	Fasilitasi, Verifikasi, dan Koordinasi Persetujuan Kerja Sama Daerah																		
			Jumlah Dokumen Rekomendasi Hasil Fasilitasi, Verifikasi, dan Koordinasi Persetujuan Kerja Sama Daerah				1 Dokumen	1 Dokumen	0,00	0,00	0,00	0,00	Kab. Tulang Bawang Barat, Semua Kecamatan, Semua Kel/Desa	DANA ALOKASI UMUM (DAU)	Memperkuat reformasi politik, hukum dan birokrasi, serta memperkuat pencegahan dan pemberantasan korupsi, narkoba, judi, dan penyeludupan.	Penanggulangan Kemiskinan Penanggulangan Kemiskinan			5.000.000,00	SEKRETARIAT DEWAN PERWAKILAN RAKYAT DAERAH
	4.02.02.2.07.0002	Penyusunan Bahan Komunikasi dan Publikasi																		
			Jumlah Dokumen Bahan Komunikasi dan Publikasi yang Disusun				1 Dokumen	1 Dokumen	0,00	0,00	0,00	0,00	Kab. Tulang Bawang Barat, Semua Kecamatan, Semua Kel/Desa	DANA ALOKASI UMUM (DAU)	Memperkuat reformasi politik, hukum dan birokrasi, serta memperkuat pencegahan dan pemberantasan korupsi, narkoba, judi, dan penyeludupan.	Penanggulangan Kemiskinan Penanggulangan Kemiskinan			5.000.000,00	SEKRETARIAT DEWAN PERWAKILAN RAKYAT DAERAH
	4.02.02.2.08	Fasilitasi Tugas DPRD	-				-	-	3.727.363.500,00	5.259.495.000,00	4.903.548.000,00	1.176.184.500,00			Memperkuat reformasi politik, hukum dan birokrasi, serta memperkuat pencegahan dan pemberantasan korupsi, narkoba, judi, dan penyeludupan.	Penanggulangan Kemiskinan Penanggulangan Kemiskinan	Pemkab Tulang Bawang Barat		3.464.748.600,00	SEKRETARIAT DEWAN PERWAKILAN RAKYAT DAERAH
	4.02.02.2.08.0001	Koordinasi dan Konsultasi Pelaksanaan Tugas DPRD																		
			Jumlah Dokumen Hasil Koordinasi dan Konsultasi Pelaksanaan Tugas DPRD				30 Dokumen	30 Dokumen	1.139.408.500,00	2.425.300.000,00	2.379.036.000,00	1.239.627.500,00	Kab. Tulang Bawang Barat, Semua Kecamatan, Semua Kel/Desa	DANA ALOKASI UMUM (DAU)	Memperkuat reformasi politik, hukum dan birokrasi, serta memperkuat pencegahan dan pemberantasan korupsi, narkoba, judi, dan penyeludupan.	Penanggulangan Kemiskinan Penanggulangan Kemiskinan			1.602.778.100,00	SEKRETARIAT DEWAN PERWAKILAN RAKYAT DAERAH
	4.02.02.2.08.0002	Penyusunan Laporan Kinerja DPRD																		
			Jumlah Laporan Fraksi, Alat Kelengkapan dan Kinerja DPRD yang Disusun				2 Laporan	2 Laporan	15.000.000,00	37.500.000,00	33.500.000,00	18.500.000,00	Kab. Tulang Bawang Barat, Semua Kecamatan, Semua Kel/Desa	DANA ALOKASI UMUM (DAU)	Memperkuat reformasi politik, hukum dan birokrasi, serta memperkuat pencegahan dan pemberantasan korupsi, narkoba, judi, dan penyeludupan.	Penanggulangan Kemiskinan Penanggulangan Kemiskinan			126.500.000,00	SEKRETARIAT DEWAN PERWAKILAN RAKYAT DAERAH
	4.02.02.2.08.0003	Fasilitasi Pelaksanaan Tugas Badan Musyawarah																		
			Jumlah Dokumen Hasil Fasilitasi Pelaksanaan Tugas Badan Musyawarah				2 Dokumen	2 Dokumen	681.807.000,00	681.071.000,00	572.439.000,00	-109.368.000,00	Kab. Tulang Bawang Barat, Semua Kecamatan, Semua Kel/Desa	DANA ALOKASI UMUM (DAU)	Memperkuat reformasi politik, hukum dan birokrasi, serta memperkuat pencegahan dan pemberantasan korupsi, narkoba, judi, dan penyeludupan.	Penanggulangan Kemiskinan Penanggulangan Kemiskinan			622.770.500,00	SEKRETARIAT DEWAN PERWAKILAN RAKYAT DAERAH
	4.02.02.2.08.0004	Fasilitasi Tugas Pimpinan DPRD																		

NO	KODE	URUSAN / BIDANG URUSAN / PROGRAM / KEGIATAN / SUB KEGIATAN	INDIKATOR PROGRAM / KEGIATAN / SUB KEGIATAN	TARGET AKHIR PERIODE RENSTRA OPD	REALISASI CAPAIAN RENJA OPD TAHUN 2023	PRAKIRAAN CAPAIAN TARGET RENJA OPD TAHUN 2024	CAPAIAN KINERJA DAN KERANGKA PENDANAAN										KELOMPOK SASARAN	PRAKIRAAN MAJU RENCANA TAHUN 2026		PERANGKAT DAERAH PENANGGUNG JAWAB
							TARGET 2025		PAGU INDIKATIF (Rp)			Bertambah/Berkurang (10-12)	LOKASI	SUMBER DANA	PRIORITAS			TARGET	PAGU INDIKATIF (Rp)	
							SEBELUM	SESUDAH	RKPD 2025	APBD 2025	RKPD PERUBAHAN 2025				NASIONAL	DAERAH				
1	2	3	4	5	6	7	8	9	10	11	12	13	14	15	16	17	18	19	20	21
			Jumlah Dokumen Hasil Fasilitasi Tugas Pimpinan DPRD				3 Dokumen	3 Dokumen	727.564.000,00	1.027.102.000,00	1.320.312.000,00	592.748.000,00	Kab. Tulang Bawang Barat, Semua Kecamatan, Semua Kel/Desa	DANA ALOKASI UMUM (DAU)	Memperkuat reformasi politik, hukum dan birokrasi, serta memperkuat pencegahan dan pemberantasan korupsi, narkoba, judi, dan penyeludupan.	Penanggulangan Kemiskinan Penanggulangan Kemiskinan			1.107.700.000,00	SEKRETARIAT DEWAN PERWAKILAN RAKYAT DAERAH
	4.02.02.2.08.0005	Fasilitasi Pelaksanaan Tugas Panitia Khusus																		
			Jumlah Dokumen Hasil Fasilitasi Pelaksanaan Tugas Panitia Khusus				1 Dokumen	1 Dokumen	1.163.584.000,00	1.088.522.000,00	598.261.000,00	-565.323.000,00	Kab. Tulang Bawang Barat, Semua Kecamatan, Semua Kel/Desa	DANA ALOKASI UMUM (DAU)	Memperkuat reformasi politik, hukum dan birokrasi, serta memperkuat pencegahan dan pemberantasan korupsi, narkoba, judi, dan penyeludupan.	Penanggulangan Kemiskinan Penanggulangan Kemiskinan			5.000.000,00	SEKRETARIAT DEWAN PERWAKILAN RAKYAT DAERAH
		BADAN PERENCANAAN PEMBANGUNAN, RISET DAN INOVASI DAERAH							**10.694.282.061,00**	**10.690.592.146,00**	**9.073.439.347,00**	**-1.620.842.714,00**							**10.247.461.822,00**	
	5	**UNSUR PENUNJANG URUSAN PEMERINTAHAN**							**10.694.282.061,00**	**10.690.592.146,00**	**9.073.439.347,00**	**-1.620.842.714,00**							**10.247.461.822,00**	
	5.01	**PERENCANAAN**							**9.924.282.061,00**	**9.920.592.146,00**	**8.274.519.347,00**	**-1.649.762.714,00**							**9.883.461.822,00**	
1.	**5.01.01**	**PROGRAM PENUNJANG URUSAN PEMERINTAHAN DAERAH KABUPATEN/KOTA**	**Nilai Sakip Perangkat Daerah**				**-**	**100 undefined**	**6.992.526.061,00**	**6.935.594.146,00**	**6.165.052.347,00**	**-256.831.909,00**							**6.735.694.152,00**	
	5.01.01.2.01	Perencanaan, Penganggaran, dan Evaluasi Kinerja Perangkat Daerah	-				-	-	125.000.000,00	125.000.000,00	74.370.000,00	-50.630.000,00			Memperkuat reformasi politik, hukum dan birokrasi, serta memperkuat pencegahan dan pemberantasan korupsi, narkoba, judi, dan penyeludupan.	Penanggulangan Kemiskinan Penanggulangan Kemiskinan	Pemkab Tulang Bawang Barat		122.634.240,00	BADAN PERENCANAAN PEMBANGUNAN, RISET DAN INOVASI DAERAH
	5.01.01.2.01.0001	Penyusunan Dokumen Perencanaan Perangkat Daerah																		
			Jumlah Dokumen Perencanaan Perangkat Daerah				1 Dokumen	1 Dokumen	40.000.000,00	40.000.000,00	20.180.000,00	-19.820.000,00	-	DANA ALOKASI UMUM (DAU)	Memperkuat reformasi politik, hukum dan birokrasi, serta memperkuat pencegahan dan pemberantasan korupsi, narkoba, judi, dan penyeludupan.	Penanggulangan Kemiskinan Penanggulangan Kemiskinan			40.000.000,00	BADAN PERENCANAAN PEMBANGUNAN, RISET DAN INOVASI DAERAH
	5.01.01.2.01.0006	Koordinasi dan Penyusunan Laporan Capaian Kinerja dan Ikhtisar Realisasi Kinerja SKPD																		
			Jumlah Laporan Capaian Kinerja dan Ikhtisar Realisasi Kinerja SKPD dan Laporan Hasil Koordinasi Penyusunan Laporan Capaian Kinerja dan Ikhtisar Realisasi Kinerja SKPD				1 Laporan	1 Laporan	45.000.000,00	45.000.000,00	22.690.000,00	-22.310.000,00	-	DANA ALOKASI UMUM (DAU)	Memperkuat reformasi politik, hukum dan birokrasi, serta memperkuat pencegahan dan pemberantasan korupsi, narkoba, judi, dan penyeludupan.	Penanggulangan Kemiskinan Penanggulangan Kemiskinan			43.264.000,00	BADAN PERENCANAAN PEMBANGUNAN, RISET DAN INOVASI DAERAH
	5.01.01.2.01.0007	Evaluasi Kinerja Perangkat Daerah																		
			Jumlah Laporan Evaluasi Kinerja Perangkat Daerah				1 Laporan	1 Laporan	40.000.000,00	40.000.000,00	31.500.000,00	-8.500.000,00	-	DANA ALOKASI UMUM (DAU)	Memperkuat reformasi politik, hukum dan birokrasi, serta memperkuat pencegahan dan pemberantasan korupsi, narkoba, judi, dan penyeludupan.	Penanggulangan Kemiskinan Penanggulangan Kemiskinan			39.370.240,00	BADAN PERENCANAAN PEMBANGUNAN, RISET DAN INOVASI DAERAH
	5.01.01.2.02	Administrasi Keuangan Perangkat Daerah	-				-	-	4.956.842.061,00	4.941.752.146,00	4.990.829.347,00	33.987.286,00			Memperkuat reformasi politik, hukum dan birokrasi, serta memperkuat pencegahan dan pemberantasan korupsi, narkoba, judi, dan penyeludupan.	Penanggulangan Kemiskinan Penanggulangan Kemiskinan	Pemkab Tulang Bawang Barat		4.969.346.663,00	BADAN PERENCANAAN PEMBANGUNAN, RISET DAN INOVASI DAERAH
	5.01.01.2.02.0001	Penyediaan Gaji dan Tunjangan ASN																		
			Jumlah Orang yang Menerima Gaji dan Tunjangan ASN				12 Orang/bulan	12 Orang/bulan	4.724.282.061,00	4.720.592.146,00	4.778.933.347,00	54.651.286,00	-	DANA ALOKASI UMUM (DAU)	Memperkuat reformasi politik, hukum dan birokrasi, serta memperkuat pencegahan dan pemberantasan korupsi, narkoba, judi, dan penyeludupan.	Penanggulangan Kemiskinan Penanggulangan Kemiskinan			4.724.282.061,00	BADAN PERENCANAAN PEMBANGUNAN, RISET DAN INOVASI DAERAH
	5.01.01.2.02.0003	Pelaksanaan Penatausahaan dan Pengujian/Verifikasi Keuangan SKPD																		
			Jumlah Dokumen Penatausahaan dan Pengujian/Verifikasi Keuangan SKPD				1 Dokumen	1 Dokumen	187.560.000,00	176.160.000,00	176.160.000,00	-11.400.000,00	-	DANA ALOKASI UMUM (DAU)	Memperkuat reformasi politik, hukum dan birokrasi, serta memperkuat pencegahan dan pemberantasan korupsi, narkoba, judi, dan penyeludupan.	Penanggulangan Kemiskinan Penanggulangan Kemiskinan			201.800.602,00	BADAN PERENCANAAN PEMBANGUNAN, RISET DAN INOVASI DAERAH
	5.01.01.2.02.0007	Koordinasi dan Penyusunan Laporan Keuangan Bulanan/ Triwulanan/ Semesteran SKPD																		
			Jumlah Laporan Keuangan Bulanan/ Triwulanan/ Semesteran SKPD dan Laporan Koordinasi Penyusunan Laporan Keuangan Bulanan/Triwulanan/Semesteran SKPD				2 Laporan	2 Laporan	45.000.000,00	45.000.000,00	35.736.000,00	-9.264.000,00	-	DANA ALOKASI UMUM (DAU)	Memperkuat reformasi politik, hukum dan birokrasi, serta memperkuat pencegahan dan pemberantasan korupsi, narkoba, judi, dan penyeludupan.	Penanggulangan Kemiskinan Penanggulangan Kemiskinan			43.264.000,00	BADAN PERENCANAAN PEMBANGUNAN, RISET DAN INOVASI DAERAH
	5.01.01.2.03	Administrasi Barang Milik Daerah pada Perangkat Daerah	-				-	-	0,00	11.400.000,00	25.450.000,00	25.450.000,00			Memperkuat reformasi politik, hukum dan birokrasi, serta memperkuat pencegahan dan pemberantasan korupsi, narkoba, judi, dan penyeludupan.	Penanggulangan Kemiskinan Penanggulangan Kemiskinan	Pemkab Tulang Bawang Barat		0,00	BADAN PERENCANAAN PEMBANGUNAN, RISET DAN INOVASI DAERAH
	5.01.01.2.03.0006	Penatausahaan Barang Milik Daerah pada SKPD																		

NO	KODE	URUSAN / BIDANG URUSAN / PROGRAM / KEGIATAN / SUB KEGIATAN	INDIKATOR PROGRAM / KEGIATAN / SUB KEGIATAN	TARGET AKHIR PERIODE RENSTRA OPD	REALISASI CAPAIAN RENJA OPD TAHUN 2023	PRAKIRAAN CAPAIAN TARGET RENJA OPD TAHUN 2024	CAPAIAN KINERJA DAN KERANGKA PENDANAAN										KELOMPOK SASARAN	PRAKIRAAN MAJU RENCANA TAHUN 2026		PERANGKAT DAERAH PENANGGUNG JAWAB
							TARGET 2025		PAGU INDIKATIF (Rp)			Bertambah/Berkurang (10-12)	LOKASI	SUMBER DANA	PRIORITAS			TARGET	PAGU INDIKATIF (Rp)	
							SEBELUM	SESUDAH	RKPD 2025	APBD 2025	RKPD PERUBAHAN 2025				NASIONAL	DAERAH				
1	2	3	4	5	6	7	8	9	10	11	12	13	14	15	16	17	18	19	20	21
			Jumlah Laporan Penatausahaan Barang Milik Daerah pada SKPD				-	1 Laporan	0,00	11.400.000,00	25.450.000,00	25.450.000,00	-	DANA ALOKASI UMUM (DAU)	Memperkuat reformasi politik, hukum dan birokrasi, serta memperkuat pencegahan dan pemberantasan korupsi, narkoba, judi, dan penyeludupan.	Penanggulangan Kemiskinan Penanggulangan Kemiskinan			0,00	BADAN PERENCANAAN PEMBANGUNAN, RISET DAN INOVASI DAERAH
	5.01.01.2.05	Administrasi Kepegawaian Perangkat Daerah	-				-	-	673.800.000,00	381.525.000,00	91.600.000,00	-582.200.000,00			Memperkuat reformasi politik, hukum dan birokrasi, serta memperkuat pencegahan dan pemberantasan korupsi, narkoba, judi, dan penyeludupan.	Penanggulangan Kemiskinan Penanggulangan Kemiskinan	Pemkab Tulang Bawang Barat		482.448.000,00	BADAN PERENCANAAN PEMBANGUNAN, RISET DAN INOVASI DAERAH
	5.01.01.2.05.0002	Pengadaan Pakaian Dinas beserta Atribut Kelengkapannya																		
			Jumlah Paket Pakaian Dinas beserta Atribut Kelengkapan				1 Paket	1 Paket	58.800.000,00	36.250.000,00	36.250.000,00	-22.550.000,00	-	DANA ALOKASI UMUM (DAU)	Memperkuat reformasi politik, hukum dan birokrasi, serta memperkuat pencegahan dan pemberantasan korupsi, narkoba, judi, dan penyeludupan.	Penanggulangan Kemiskinan Penanggulangan Kemiskinan			0,00	BADAN PERENCANAAN PEMBANGUNAN, RISET DAN INOVASI DAERAH
	5.01.01.2.05.0003	Pendataan dan Pengolahan Administrasi Kepegawaian																		
			Jumlah Dokumen Pendataan dan Pengolahan Administrasi Kepegawaian				1 Dokumen	1 Dokumen	40.000.000,00	40.000.000,00	22.350.000,00	-17.650.000,00	-	DANA ALOKASI UMUM (DAU)	Memperkuat reformasi politik, hukum dan birokrasi, serta memperkuat pencegahan dan pemberantasan korupsi, narkoba, judi, dan penyeludupan.	Penanggulangan Kemiskinan Penanggulangan Kemiskinan			32.448.000,00	BADAN PERENCANAAN PEMBANGUNAN, RISET DAN INOVASI DAERAH
	5.01.01.2.05.0009	Pendidikan dan Pelatihan Pegawai Berdasarkan Tugas dan Fungsi																		
			Jumlah Pegawai Berdasarkan Tugas dan Fungsi yang Mengikuti Pendidikan dan Pelatihan				16 Orang	16 Orang	125.000.000,00	55.000.000,00	33.000.000,00	-92.000.000,00	-	DANA ALOKASI UMUM (DAU)	Memperkuat reformasi politik, hukum dan birokrasi, serta memperkuat pencegahan dan pemberantasan korupsi, narkoba, judi, dan penyeludupan.	Penanggulangan Kemiskinan Penanggulangan Kemiskinan			60.000.000,00	BADAN PERENCANAAN PEMBANGUNAN, RISET DAN INOVASI DAERAH
	5.01.01.2.05.0010	Sosialisasi Peraturan Perundang-Undangan																		
			Jumlah Orang yang Mengikuti Sosialisasi Peraturan Perundang-Undangan				-	29 Orang	0,00	30.000.000,00	0,00	0,00	-	DANA ALOKASI UMUM (DAU)	Memperkuat reformasi politik, hukum dan birokrasi, serta memperkuat pencegahan dan pemberantasan korupsi, narkoba, judi, dan penyeludupan.	Penanggulangan Kemiskinan Penanggulangan Kemiskinan			0,00	BADAN PERENCANAAN PEMBANGUNAN, RISET DAN INOVASI DAERAH
	5.01.01.2.05.0011	Bimbingan Teknis Implementasi Peraturan Perundang-Undangan																		
			Jumlah Orang yang Mengikuti Bimbingan Teknis Implementasi Peraturan Perundang-Undangan				100 Orang	100 Orang	450.000.000,00	220.275.000,00	0,00	-450.000.000,00	-	DANA ALOKASI UMUM (DAU)	Memperkuat reformasi politik, hukum dan birokrasi, serta memperkuat pencegahan dan pemberantasan korupsi, narkoba, judi, dan penyeludupan.	Penanggulangan Kemiskinan Penanggulangan Kemiskinan			390.000.000,00	BADAN PERENCANAAN PEMBANGUNAN, RISET DAN INOVASI DAERAH
	5.01.01.2.06	Administrasi Umum Perangkat Daerah	-				-	-	685.862.000,00	587.405.000,00	399.591.000,00	-286.271.000,00			Memperkuat reformasi politik, hukum dan birokrasi, serta memperkuat pencegahan dan pemberantasan korupsi, narkoba, judi, dan penyeludupan.	Penanggulangan Kemiskinan Penanggulangan Kemiskinan	Pemkab Tulang Bawang Barat		529.782.823,00	BADAN PERENCANAAN PEMBANGUNAN, RISET DAN INOVASI DAERAH
	5.01.01.2.06.0001	Penyediaan Komponen Instalasi Listrik/Penerangan Bangunan Kantor																		
			Jumlah Paket Komponen Instalasi Listrik/Penerangan Bangunan Kantor yang Disediakan				1 Paket	1 Paket	35.000.000,00	35.000.000,00	31.936.000,00	-3.064.000,00	-	DANA ALOKASI UMUM (DAU)	Memperkuat reformasi politik, hukum dan birokrasi, serta memperkuat pencegahan dan pemberantasan korupsi, narkoba, judi, dan penyeludupan.	Penanggulangan Kemiskinan Penanggulangan Kemiskinan			33.745.920,00	BADAN PERENCANAAN PEMBANGUNAN, RISET DAN INOVASI DAERAH
	5.01.01.2.06.0002	Penyediaan Peralatan dan Perlengkapan Kantor																		
			Jumlah Paket Peralatan dan Perlengkapan Kantor yang Disediakan				12 Paket	12 Paket	131.162.000,00	131.705.000,00	66.780.000,00	-64.382.000,00	-	DANA ALOKASI UMUM (DAU)	Memperkuat reformasi politik, hukum dan birokrasi, serta memperkuat pencegahan dan pemberantasan korupsi, narkoba, judi, dan penyeludupan.	Penanggulangan Kemiskinan Penanggulangan Kemiskinan			108.871.693,00	BADAN PERENCANAAN PEMBANGUNAN, RISET DAN INOVASI DAERAH
	5.01.01.2.06.0003	Penyediaan Peralatan Rumah Tangga																		
			Jumlah Paket Peralatan Rumah Tangga yang Disediakan				12 Paket	12 Paket	34.700.000,00	34.700.000,00	42.875.000,00	8.175.000,00	-	DANA ALOKASI UMUM (DAU)	Memperkuat reformasi politik, hukum dan birokrasi, serta memperkuat pencegahan dan pemberantasan korupsi, narkoba, judi, dan penyeludupan.	Penanggulangan Kemiskinan Penanggulangan Kemiskinan			32.556.160,00	BADAN PERENCANAAN PEMBANGUNAN, RISET DAN INOVASI DAERAH
	5.01.01.2.06.0005	Penyediaan Barang Cetakan dan Penggandaan																		
			Jumlah Paket Barang Cetakan dan Penggandaan yang Disediakan				12 Paket	12 Paket	110.000.000,00	110.000.000,00	56.000.000,00	-54.000.000,00	-	DANA ALOKASI UMUM (DAU)	Memperkuat reformasi politik, hukum dan birokrasi, serta memperkuat pencegahan dan pemberantasan korupsi, narkoba, judi, dan penyeludupan.	Penanggulangan Kemiskinan Penanggulangan Kemiskinan			96.262.400,00	BADAN PERENCANAAN PEMBANGUNAN, RISET DAN INOVASI DAERAH

NO	KODE	URUSAN / BIDANG URUSAN / PROGRAM / KEGIATAN / SUB KEGIATAN	INDIKATOR PROGRAM / KEGIATAN / SUB KEGIATAN	TARGET AKHIR PERIODE RENSTRA OPD	REALISASI CAPAIAN RENJA OPD TAHUN 2023	PRAKIRAAN CAPAIAN TARGET RENJA OPD TAHUN 2024	CAPAIAN KINERJA DAN KERANGKA PENDANAAN										KELOMPOK SASARAN	PRAKIRAAN MAJU RENCANA TAHUN 2026		PERANGKAT DAERAH PENANGGUNG JAWAB
							TARGET 2025		PAGU INDIKATIF (Rp)			Bertambah/Berkurang (10-12)	LOKASI	SUMBER DANA	PRIORITAS			TARGET	PAGU INDIKATIF (Rp)	
							SEBELUM	SESUDAH	RKPD 2025	APBD 2025	RKPD PERUBAHAN 2025				NASIONAL	DAERAH				
1	2	3	4	5	6	7	8	9	10	11	12	13	14	15	16	17	18	19	20	21
	5.01.01.2.06.0009	Penyelenggaraan Rapat Koordinasi dan Konsultasi SKPD																		
			Jumlah Laporan Penyelenggaraan Rapat Koordinasi dan Konsultasi SKPD				12 Laporan	12 Laporan	375.000.000,00	276.000.000,00	202.000.000,00	-173.000.000,00	-	DANA ALOKASI UMUM (DAU)	Memperkuat reformasi politik, hukum dan birokrasi, serta memperkuat pencegahan dan pemberantasan korupsi, narkoba, judi, dan penyeludupan.	Penanggulangan Kemiskinan Penanggulangan Kemiskinan			258.346.650,00	BADAN PERENCANAAN PEMBANGUNAN, RISET DAN INOVASI DAERAH
	5.01.01.2.07	Pengadaan Barang Milik Daerah Penunjang Urusan Pemerintah Daerah	-				-	-	40.000.000,00	309.300.000,00	19.000.000,00	-21.000.000,00			Memperkuat reformasi politik, hukum dan birokrasi, serta memperkuat pencegahan dan pemberantasan korupsi, narkoba, judi, dan penyeludupan.	Penanggulangan Kemiskinan Penanggulangan Kemiskinan	Pemkab Tulang Bawang Barat		62.400.000,00	BADAN PERENCANAAN PEMBANGUNAN, RISET DAN INOVASI DAERAH
	5.01.01.2.07.0006	Pengadaan Peralatan dan Mesin Lainnya																		
			Jumlah Unit Peralatan dan Mesin Lainnya yang Disediakan				1 Unit	1 Unit	40.000.000,00	110.000.000,00	19.000.000,00	-21.000.000,00	-	DANA ALOKASI UMUM (DAU)	Memperkuat reformasi politik, hukum dan birokrasi, serta memperkuat pencegahan dan pemberantasan korupsi, narkoba, judi, dan penyeludupan.	Penanggulangan Kemiskinan Penanggulangan Kemiskinan			62.400.000,00	BADAN PERENCANAAN PEMBANGUNAN, RISET DAN INOVASI DAERAH
	5.01.01.2.07.0010	Pengadaan Sarana dan Prasarana Gedung Kantor atau Bangunan Lainnya																		
			Jumlah Unit Sarana dan Prasarana Gedung Kantor atau Bangunan Lainnya yang Disediakan				-	1 Unit	0,00	199.300.000,00	0,00	0,00	-	DANA ALOKASI UMUM (DAU)	Memperkuat reformasi politik, hukum dan birokrasi, serta memperkuat pencegahan dan pemberantasan korupsi, narkoba, judi, dan penyeludupan.	Penanggulangan Kemiskinan Penanggulangan Kemiskinan			0,00	BADAN PERENCANAAN PEMBANGUNAN, RISET DAN INOVASI DAERAH
	5.01.01.2.08	Penyediaan Jasa Penunjang Urusan Pemerintahan Daerah	-				-	-	362.170.000,00	430.360.000,00	415.360.000,00	53.190.000,00			Memperkuat reformasi politik, hukum dan birokrasi, serta memperkuat pencegahan dan pemberantasan korupsi, narkoba, judi, dan penyeludupan.	Penanggulangan Kemiskinan Penanggulangan Kemiskinan	Pemkab Tulang Bawang Barat		386.058.400,00	BADAN PERENCANAAN PEMBANGUNAN, RISET DAN INOVASI DAERAH
	5.01.01.2.08.0002	Penyediaan Jasa Komunikasi, Sumber Daya Air dan Listrik																		
			Jumlah Laporan Penyediaan Jasa Komunikasi, Sumber Daya Air dan Listrik yang Disediakan				12 Laporan	12 Laporan	39.360.000,00	60.360.000,00	51.360.000,00	12.000.000,00	-	DANA ALOKASI UMUM (DAU)	Memperkuat reformasi politik, hukum dan birokrasi, serta memperkuat pencegahan dan pemberantasan korupsi, narkoba, judi, dan penyeludupan.	Penanggulangan Kemiskinan Penanggulangan Kemiskinan			41.184.000,00	BADAN PERENCANAAN PEMBANGUNAN, RISET DAN INOVASI DAERAH
	5.01.01.2.08.0004	Penyediaan Jasa Pelayanan Umum Kantor																		
			Jumlah Laporan Penyediaan Jasa Pelayanan Umum Kantor yang Disediakan				12 Laporan	12 Laporan	322.810.000,00	370.000.000,00	364.000.000,00	41.190.000,00	-	DANA ALOKASI UMUM (DAU)	Memperkuat reformasi politik, hukum dan birokrasi, serta memperkuat pencegahan dan pemberantasan korupsi, narkoba, judi, dan penyeludupan.	Penanggulangan Kemiskinan Penanggulangan Kemiskinan			344.874.400,00	BADAN PERENCANAAN PEMBANGUNAN, RISET DAN INOVASI DAERAH
	5.01.01.2.09	Pemeliharaan Barang Milik Daerah Penunjang Urusan Pemerintahan Daerah	-				-	-	148.852.000,00	148.852.000,00	148.852.000,00	0,00			Memperkuat reformasi politik, hukum dan birokrasi, serta memperkuat pencegahan dan pemberantasan korupsi, narkoba, judi, dan penyeludupan.	Penanggulangan Kemiskinan Penanggulangan Kemiskinan	Pemkab Tulang Bawang Barat		183.024.026,00	BADAN PERENCANAAN PEMBANGUNAN, RISET DAN INOVASI DAERAH
	5.01.01.2.09.0002	Penyediaan Jasa Pemeliharaan, Biaya Pemeliharaan, Pajak dan Perizinan Kendaraan Dinas Operasional atau Lapangan																		
			Jumlah Kendaraan Dinas Operasional atau Lapangan yang Dipelihara dan dibayarkan Pajak dan Perizinannya				13 Unit	13 Unit	125.002.000,00	125.002.000,00	125.002.000,00	0,00	-	DANA ALOKASI UMUM (DAU)	Memperkuat reformasi politik, hukum dan birokrasi, serta memperkuat pencegahan dan pemberantasan korupsi, narkoba, judi, dan penyeludupan.	Penanggulangan Kemiskinan Penanggulangan Kemiskinan			153.712.666,00	BADAN PERENCANAAN PEMBANGUNAN, RISET DAN INOVASI DAERAH
	5.01.01.2.09.0006	Pemeliharaan Peralatan dan Mesin Lainnya																		
			Jumlah Peralatan dan Mesin Lainnya yang Dipelihara				12 Bulan Unit	12 Bulan Unit	23.850.000,00	23.850.000,00	23.850.000,00	0,00	-	DANA ALOKASI UMUM (DAU)	Memperkuat reformasi politik, hukum dan birokrasi, serta memperkuat pencegahan dan pemberantasan korupsi, narkoba, judi, dan penyeludupan.	Penanggulangan Kemiskinan Penanggulangan Kemiskinan			29.311.360,00	BADAN PERENCANAAN PEMBANGUNAN, RISET DAN INOVASI DAERAH
2.	**5.01.02**	**PROGRAM PERENCANAAN, PENGENDALIAN DAN EVALUASI PEMBANGUNAN DAERAH**	**Meningkatnya Kualitas Perencanaan Pembangunan Daerah**				**-**	**100 Persen**	**1.172.996.000,00**	**1.334.638.000,00**	**845.712.000,00**	**150.631.670,00**							**1.323.627.670,00**	
	5.01.02.2.01	Penyusunan Perencanaan dan Pendanaan	-				-	-	909.960.000,00	943.270.000,00	557.100.000,00	-352.860.000,00			Memperkuat reformasi politik, hukum dan birokrasi, serta memperkuat pencegahan dan pemberantasan korupsi, narkoba, judi, dan penyeludupan.	Penanggulangan Kemiskinan Penanggulangan Kemiskinan	Pemkab Tulang Bawang Barat		745.500.000,00	BADAN PERENCANAAN PEMBANGUNAN, RISET DAN INOVASI DAERAH
	5.01.02.2.01.0003	Pelaksanaan Konsultasi Publik																		

NO	KODE	URUSAN / BIDANG URUSAN / PROGRAM / KEGIATAN / SUB KEGIATAN	INDIKATOR PROGRAM / KEGIATAN / SUB KEGIATAN	TARGET AKHIR PERIODE RENSTRA OPD	REALISASI CAPAIAN RENJA OPD TAHUN 2023	PRAKIRAAN CAPAIAN TARGET RENJA OPD TAHUN 2024	CAPAIAN KINERJA DAN KERANGKA PENDANAAN										KELOMPOK SASARAN	PRAKIRAAN MAJU RENCANA TAHUN 2026		PERANGKAT DAERAH PENANGGUNG JAWAB
							TARGET 2025		PAGU INDIKATIF (Rp)			Bertambah/Berkurang (10-12)	LOKASI	SUMBER DANA	PRIORITAS			TARGET	PAGU INDIKATIF (Rp)	
							SEBELUM	SESUDAH	RKPD 2025	APBD 2025	RKPD PERUBAHAN 2025				NASIONAL	DAERAH				
1	2	3	4	5	6	7	8	9	10	11	12	13	14	15	16	17	18	19	20	21
			Jumlah Berita Acara Konsultasi Publik				2 Berita Acara	2 Berita Acara	50.000.000,00	40.000.000,00	27.600.000,00	-22.400.000,00	-	DANA ALOKASI UMUM (DAU)	Memperkuat reformasi politik, hukum dan birokrasi, serta memperkuat pencegahan dan pemberantasan korupsi, narkoba, judi, dan penyeludupan.	Penanggulangan Kemiskinan Penanggulangan Kemiskinan			47.250.000,00	BADAN PERENCANAAN PEMBANGUNAN, RISET DAN INOVASI DAERAH
	5.01.02.2.01.0004	Koordinasi Pelaksanaan Forum Perangkat Daerah/Lintas Perangkat Daerah																		
			Jumlah Berita Acara Forum Perangkat Daerah/Lintas Perangkat Daerah				2 Berita Acara	2 Berita Acara	45.000.000,00	45.000.000,00	38.600.000,00	-6.400.000,00	-	DANA ALOKASI UMUM (DAU)	Memperkuat reformasi politik, hukum dan birokrasi, serta memperkuat pencegahan dan pemberantasan korupsi, narkoba, judi, dan penyeludupan.	Penanggulangan Kemiskinan Penanggulangan Kemiskinan			47.250.000,00	BADAN PERENCANAAN PEMBANGUNAN, RISET DAN INOVASI DAERAH
	5.01.02.2.01.0005	Pelaksanaan Musrenbang Kabupaten/Kota																		
			Jumlah Berita Acara Musrenbang Kabupaten/Kota				2 Berita Acara	2 Berita Acara	302.000.000,00	279.500.000,00	152.550.000,00	-149.450.000,00	-	DANA ALOKASI UMUM (DAU)	Memperkuat reformasi politik, hukum dan birokrasi, serta memperkuat pencegahan dan pemberantasan korupsi, narkoba, judi, dan penyeludupan.	Penanggulangan Kemiskinan Penanggulangan Kemiskinan			262.500.000,00	BADAN PERENCANAAN PEMBANGUNAN, RISET DAN INOVASI DAERAH
	5.01.02.2.01.0006	Penyiapan Bahan Koordinasi Musrenbang Kecamatan																		
			Jumlah Usulan yang Terverifikasi oleh Kecamatan				9 Usulan	9 Usulan	25.000.000,00	25.000.000,00	25.000.000,00	0,00	-	DANA ALOKASI UMUM (DAU)	Memperkuat reformasi politik, hukum dan birokrasi, serta memperkuat pencegahan dan pemberantasan korupsi, narkoba, judi, dan penyeludupan.	Penanggulangan Kemiskinan Penanggulangan Kemiskinan			21.000.000,00	BADAN PERENCANAAN PEMBANGUNAN, RISET DAN INOVASI DAERAH
	5.01.02.2.01.0007	Koordinasi Penyusunan dan Penetapan Dokumen Perencanaan Pembangunan Daerah Kabupaten/Kota																		
			Jumlah Dokumen Perencanaan Pembangunan Daerah Kabupaten/Kota yang Ditetapkan *(RPJPD/RPJMD/RKPD)*				3 Dokumen	3 Dokumen	487.960.000,00	553.770.000,00	313.350.000,00	-174.610.000,00	-	DANA ALOKASI UMUM (DAU)	Memperkuat reformasi politik, hukum dan birokrasi, serta memperkuat pencegahan dan pemberantasan korupsi, narkoba, judi, dan penyeludupan.	Penanggulangan Kemiskinan Penanggulangan Kemiskinan			367.500.000,00	BADAN PERENCANAAN PEMBANGUNAN, RISET DAN INOVASI DAERAH
	5.01.02.2.02	Analisis Data dan Informasi Pemerintahan Daerah Bidang Perencanaan Pembangunan Daerah	-				-	-	50.370.000,00	198.970.000,00	187.170.000,00	136.800.000,00			Memperkuat reformasi politik, hukum dan birokrasi, serta memperkuat pencegahan dan pemberantasan korupsi, narkoba, judi, dan penyeludupan.	Penanggulangan Kemiskinan Penanggulangan Kemiskinan	Pemkab Tulang Bawang Barat		78.750.000,00	BADAN PERENCANAAN PEMBANGUNAN, RISET DAN INOVASI DAERAH
	5.01.02.2.02.0002	Pembinaan dan Pemanfaatan Data dan Informasi Perencanaan Pembangunan Perangkat Daerah																		
			Jumlah Orang yang Dibina dalam Pemanfaatan Data dan Informasi				100 Orang	100 Orang	50.370.000,00	198.970.000,00	187.170.000,00	136.800.000,00	-	DANA ALOKASI UMUM (DAU)	Memperkuat reformasi politik, hukum dan birokrasi, serta memperkuat pencegahan dan pemberantasan korupsi, narkoba, judi, dan penyeludupan.	Penanggulangan Kemiskinan Penanggulangan Kemiskinan			78.750.000,00	BADAN PERENCANAAN PEMBANGUNAN, RISET DAN INOVASI DAERAH
	5.01.02.2.03	Pengendalian, Evaluasi dan Pelaporan Bidang Perencanaan Pembangunan Daerah	-				-	-	170.916.000,00	170.916.000,00	97.060.000,00	-73.856.000,00			Memperkuat reformasi politik, hukum dan birokrasi, serta memperkuat pencegahan dan pemberantasan korupsi, narkoba, judi, dan penyeludupan.	Penanggulangan Kemiskinan Penanggulangan Kemiskinan	Pemkab Tulang Bawang Barat		210.000.000,00	BADAN PERENCANAAN PEMBANGUNAN, RISET DAN INOVASI DAERAH
	5.01.02.2.03.0003	Monitoring, Evaluasi dan Penyusunan Laporan Berkala Pelaksanaan Pembangunan Daerah																		
			Jumlah Laporan Hasil Evaluasi Kinerja Pembangunan Daerah				9 Laporan	9 Laporan	170.916.000,00	170.916.000,00	97.060.000,00	-73.856.000,00	-	DANA ALOKASI UMUM (DAU)	Memperkuat reformasi politik, hukum dan birokrasi, serta memperkuat pencegahan dan pemberantasan korupsi, narkoba, judi, dan penyeludupan.	Penanggulangan Kemiskinan Penanggulangan Kemiskinan			210.000.000,00	BADAN PERENCANAAN PEMBANGUNAN, RISET DAN INOVASI DAERAH
	5.01.02.2.04	Implementasi Sistem Informasi Pemerintahan Daerah di Bidang Pembangunan Daerah	-				-	-	41.750.000,00	21.482.000,00	4.382.000,00	-37.368.000,00			Memperkuat reformasi politik, hukum dan birokrasi, serta memperkuat pencegahan dan pemberantasan korupsi, narkoba, judi, dan penyeludupan.	Penanggulangan Kemiskinan Penanggulangan Kemiskinan	Pemkab Tulang Bawang Barat		289.377.670,00	BADAN PERENCANAAN PEMBANGUNAN, RISET DAN INOVASI DAERAH
	5.01.02.2.04.0002	Penerapan Sistem Informasi Pemerintahan Daerah di Bidang Pembangunan Daerah																		
			Jumlah Dokumen Hasil Penerapan Sistem Informasi Pemerintahan Daerah di Bidang Pembangunan Daerah				1 Dokumen	1 Dokumen	41.750.000,00	21.482.000,00	4.382.000,00	-37.368.000,00	-	DANA ALOKASI UMUM (DAU)	Memperkuat reformasi politik, hukum dan birokrasi, serta memperkuat pencegahan dan pemberantasan korupsi, narkoba, judi, dan penyeludupan.	Penanggulangan Kemiskinan Penanggulangan Kemiskinan			289.377.670,00	BADAN PERENCANAAN PEMBANGUNAN, RISET DAN INOVASI DAERAH
3.	**5.01.03**	**PROGRAM KOORDINASI DAN SINKRONISASI PERENCANAAN PEMBANGUNAN DAERAH**	**Meningkatnya Kualitas Perencanaan Pembangunan Bidang Pemerintahan dan Pembangunan Manusia**				**-**	**100 Persen**	**1.758.760.000,00**	**1.650.360.000,00**	**1.263.755.000,00**	**65.380.000,00**							**1.824.140.000,00**	
	5.01.03.2.01	Koordinasi Perencanaan Bidang Pemerintahan dan Pembangunan Manusia	-				-	-	800.680.000,00	800.780.000,00	589.830.000,00	-210.850.000,00			Memperkuat reformasi politik, hukum dan birokrasi, serta memperkuat pencegahan dan pemberantasan korupsi, narkoba, judi, dan penyeludupan.	Penanggulangan Kemiskinan Penanggulangan Kemiskinan	Pemkab Tulang Bawang Barat		850.400.000,00	BADAN PERENCANAAN PEMBANGUNAN, RISET DAN INOVASI DAERAH

NO	KODE	URUSAN / BIDANG URUSAN / PROGRAM / KEGIATAN / SUB KEGIATAN	INDIKATOR PROGRAM / KEGIATAN / SUB KEGIATAN	TARGET AKHIR PERIODE RENSTRA OPD	REALISASI CAPAIAN RENJA OPD TAHUN 2023	PRAKIRAAN CAPAIAN TARGET RENJA OPD TAHUN 2024	CAPAIAN KINERJA DAN KERANGKA PENDANAAN										KELOMPOK SASARAN	PRAKIRAAN MAJU RENCANA TAHUN 2026		PERANGKAT DAERAH PENANGGUNG JAWAB
							TARGET 2025		PAGU INDIKATIF (Rp)			Bertambah/Berkurang (10-12)	LOKASI	SUMBER DANA	PRIORITAS			TARGET	PAGU INDIKATIF (Rp)	
							SEBELUM	SESUDAH	RKPD 2025	APBD 2025	RKPD PERUBAHAN 2025				NASIONAL	DAERAH				
1	2	3	4	5	6	7	8	9	10	11	12	13	14	15	16	17	18	19	20	21
	5.01.03.2.01.0001	Koordinasi Penyusunan Dokumen Perencanaan Pembangunan Daerah Bidang Pemerintahan (RPJPD, RPJMD dan RKPD)																		
			Jumlah Dokumen Perencanaan Pembangunan Daerah Bidang Pemerintahan yang Dikoordinir Penyusunannya (RPJPD, RPJMD dan RKPD)				17 Dokumen	17 Dokumen	199.300.000,00	208.000.000,00	173.550.000,00	-25.750.000,00	-	DANA ALOKASI UMUM (DAU)	Memperkuat reformasi politik, hukum dan birokrasi, serta memperkuat pencegahan dan pemberantasan korupsi, narkoba, judi, dan penyeludupan.	Penanggulangan Kemiskinan Penanggulangan Kemiskinan			271.000.000,00	BADAN PERENCANAAN PEMBANGUNAN, RISET DAN INOVASI DAERAH
	5.01.03.2.01.0003	Pelaksanaan Monitoring dan Evaluasi Penyusunan Dokumen Perencanaan Pembangunan Perangkat Daerah Bidang Pemerintahan																		
			Jumlah Laporan Monitoring dan Evaluasi Penyusunan Dokumen Perencanaan Pembangunan Perangkat Daerah Bidang Pemerintahan				1 Laporan	1 Laporan	63.400.000,00	58.400.000,00	31.025.000,00	-32.375.000,00	-	DANA ALOKASI UMUM (DAU)	Memperkuat reformasi politik, hukum dan birokrasi, serta memperkuat pencegahan dan pemberantasan korupsi, narkoba, judi, dan penyeludupan.	Penanggulangan Kemiskinan Penanggulangan Kemiskinan			80.200.000,00	BADAN PERENCANAAN PEMBANGUNAN, RISET DAN INOVASI DAERAH
	5.01.03.2.01.0004	Koordinasi Pelaksanaan Sinergitas dan Harmonisasi Perencanaan Pembangunan Daerah Bidang Pemerintahan																		
			Jumlah Laporan Hasil Sinkronisasi Renstra/Renja dengan RKPD/RPJMD pada Bidang Pemerintahan				3 Laporan	3 Laporan	82.180.000,00	69.280.000,00	39.155.000,00	-43.025.000,00	-	DANA ALOKASI UMUM (DAU)	Memperkuat reformasi politik, hukum dan birokrasi, serta memperkuat pencegahan dan pemberantasan korupsi, narkoba, judi, dan penyeludupan.	Penanggulangan Kemiskinan Penanggulangan Kemiskinan			83.200.000,00	BADAN PERENCANAAN PEMBANGUNAN, RISET DAN INOVASI DAERAH
	5.01.03.2.01.0005	Koordinasi Penyusunan Dokumen Perencanaan Pembangunan Daerah Bidang Pembangunan Manusia (RPJPD, RPJMD dan RKPD)																		
			Jumlah Dokumen Perencanaan Pembangunan Daerah Bidang Pembangunan Manusia yang Dikoordinir Penyusunannya (RPJPD. RPJMD dan RKPD)				18 Dokumen	18 Dokumen	390.800.000,00	390.800.000,00	301.300.000,00	-89.500.000,00	Kab. Tulang Bawang Barat, Semua Kecamatan, Semua Kel/Desa	DANA ALOKASI UMUM (DAU)	Memperkuat reformasi politik, hukum dan birokrasi, serta memperkuat pencegahan dan pemberantasan korupsi, narkoba, judi, dan penyeludupan.	Penanggulangan Kemiskinan Penanggulangan Kemiskinan			260.000.000,00	BADAN PERENCANAAN PEMBANGUNAN, RISET DAN INOVASI DAERAH
	5.01.03.2.01.0007	Pelaksanaan Monitoring dan Evaluasi Penyusunan Dokumen Perencanaan Pembangunan Perangkat Daerah Bidang Pembangunan Manusia																		
			Jumlah Laporan Hasil Pelaksanaan Monitoring dan Evaluasi Penyusunan Dokumen Perencanaan Pembangunan Perangkat Daerah Bidang Pembangunan Manusia				4 Laporan	4 Laporan	65.000.000,00	74.300.000,00	44.800.000,00	-20.200.000,00	Kab. Tulang Bawang Barat, Semua Kecamatan, Semua Kel/Desa	DANA ALOKASI UMUM (DAU)	Memperkuat reformasi politik, hukum dan birokrasi, serta memperkuat pencegahan dan pemberantasan korupsi, narkoba, judi, dan penyeludupan.	Penanggulangan Kemiskinan Penanggulangan Kemiskinan			156.000.000,00	BADAN PERENCANAAN PEMBANGUNAN, RISET DAN INOVASI DAERAH
	5.01.03.2.01.0008	Koordinasi Pelaksanaan Sinergitas dan Harmonisasi Perencanaan Pembangunan Daerah Bidang Pembangunan Manusia																		
			Jumlah Laporan Hasil Sinkronisasi Renstra/Renja dengan RKPD/RPJMD pada Bidang Pembangunan Manusia				3 Laporan	3 Laporan	0,00	0,00	0,00	0,00	-	DANA ALOKASI UMUM (DAU)	Memperkuat reformasi politik, hukum dan birokrasi, serta memperkuat pencegahan dan pemberantasan korupsi, narkoba, judi, dan penyeludupan.	Penanggulangan Kemiskinan Penanggulangan Kemiskinan			0,00	BADAN PERENCANAAN PEMBANGUNAN, RISET DAN INOVASI DAERAH
	5.01.03.2.02	Koordinasi Perencanaan Bidang Perekonomian dan SDA (Sumber Daya Alam)	-				-	-	407.947.000,00	368.000.000,00	276.030.000,00	-131.917.000,00			Memperkuat reformasi politik, hukum dan birokrasi, serta memperkuat pencegahan dan pemberantasan korupsi, narkoba, judi, dan penyeludupan.	Penanggulangan Kemiskinan Penanggulangan Kemiskinan	Pemkab Tulang Bawang Barat		444.638.480,00	BADAN PERENCANAAN PEMBANGUNAN, RISET DAN INOVASI DAERAH
	5.01.03.2.02.0003	Pelaksanaan Monitoring dan Evaluasi Penyusunan Dokumen Perencanaan Pembangunan Perangkat Daerah Bidang Perekonomian																		
			Jumlah Laporan Hasil Pelaksanaan Monitoring dan Evaluasi Penyusunan Dokumen Perencanaan Pembangunan Perangkat Daerah Bidang Perekonomian				1 Laporan	1 Laporan	23.750.000,00	16.250.000,00	9.220.000,00	-14.530.000,00	-	DANA ALOKASI UMUM (DAU)	Memperkuat reformasi politik, hukum dan birokrasi, serta memperkuat pencegahan dan pemberantasan korupsi, narkoba, judi, dan penyeludupan.	Penanggulangan Kemiskinan Penanggulangan Kemiskinan			102.895.520,00	BADAN PERENCANAAN PEMBANGUNAN, RISET DAN INOVASI DAERAH
	5.01.03.2.02.0004	Koordinasi Pelaksanaan Sinergitas dan Harmonisasi Perencanaan Pembangunan Daerah Bidang Perekonomian																		
			Jumlah Laporan Hasil Sinkronisasi Renstra/Renja dengan RKPD/RPJMD pada Bidang Perekonomian				1 Laporan	1 Laporan	298.500.000,00	88.000.000,00	57.540.000,00	-240.960.000,00	-	DANA ALOKASI UMUM (DAU)	Memperkuat reformasi politik, hukum dan birokrasi, serta memperkuat pencegahan dan pemberantasan korupsi, narkoba, judi, dan penyeludupan.	Penanggulangan Kemiskinan Penanggulangan Kemiskinan			148.286.320,00	BADAN PERENCANAAN PEMBANGUNAN, RISET DAN INOVASI DAERAH
	5.01.03.2.02.0005	Koordinasi Penyusunan Dokumen Perencanaan Pembangunan Daerah Bidang SDA (RPJPD, RPJMD dan RKPD)																		
			Jumlah Dokumen Perencanaan Pembangunan Daerah Bidang SDA yang Dikoordinir Penyusunannya (RPJPD. RPJMD dan RKPD)				1 Dokumen	1 Dokumen	65.450.000,00	249.450.000,00	200.610.000,00	135.160.000,00	-	DANA ALOKASI UMUM (DAU)	Memperkuat reformasi politik, hukum dan birokrasi, serta memperkuat pencegahan dan pemberantasan korupsi, narkoba, judi, dan penyeludupan.	Penanggulangan Kemiskinan Penanggulangan Kemiskinan			151.856.640,00	BADAN PERENCANAAN PEMBANGUNAN, RISET DAN INOVASI DAERAH
	5.01.03.2.02.0007	Pelaksanaan Monitoring dan Evaluasi Penyusunan Dokumen Perencanaan Pembangunan Perangkat Daerah Bidang SDA																		
			Jumlah Laporan Hasil Pelaksanaan Monitoring dan Evaluasi Penyusunan Dokumen Perencanaan Pembangunan Perangkat Daerah Bidang SDA				1 Laporan	1 Laporan	20.247.000,00	14.300.000,00	8.660.000,00	-11.587.000,00	-	DANA ALOKASI UMUM (DAU)	Memperkuat reformasi politik, hukum dan birokrasi, serta memperkuat pencegahan dan pemberantasan korupsi, narkoba, judi, dan penyeludupan.	Penanggulangan Kemiskinan Penanggulangan Kemiskinan			41.600.000,00	BADAN PERENCANAAN PEMBANGUNAN, RISET DAN INOVASI DAERAH
	5.01.03.2.03	Koordinasi Perencanaan Bidang Infrastruktur dan Kewilayahan	-				-	-	550.133.000,00	481.580.000,00	397.895.000,00	-152.238.000,00			Memperkuat reformasi politik, hukum dan birokrasi, serta memperkuat pencegahan dan pemberantasan korupsi, narkoba, judi, dan penyeludupan.	Penanggulangan Kemiskinan Penanggulangan Kemiskinan	Pemkab Tulang Bawang Barat		529.101.520,00	BADAN PERENCANAAN PEMBANGUNAN, RISET DAN INOVASI DAERAH

NO	KODE	URUSAN / BIDANG URUSAN / PROGRAM / KEGIATAN / SUB KEGIATAN	INDIKATOR PROGRAM / KEGIATAN / SUB KEGIATAN	TARGET AKHIR PERIODE RENSTRA OPD	REALISASI CAPAIAN RENJA OPD TAHUN 2023	PRAKIRAAN CAPAIAN TARGET RENJA OPD TAHUN 2024	CAPAIAN KINERJA DAN KERANGKA PENDANAAN										KELOMPOK SASARAN	PRAKIRAAN MAJU RENCANA TAHUN 2026		PERANGKAT DAERAH PENANGGUNG JAWAB
							TARGET 2025		PAGU INDIKATIF (Rp)			Bertambah/Berkurang (10-12)	LOKASI	SUMBER DANA	PRIORITAS			TARGET	PAGU INDIKATIF (Rp)	
							SEBELUM	SESUDAH	RKPD 2025	APBD 2025	RKPD PERUBAHAN 2025				NASIONAL	DAERAH				
1	2	3	4	5	6	7	8	9	10	11	12	13	14	15	16	17	18	19	20	21
	5.01.03.2.03.0001	Koordinasi Penyusunan Dokumen Perencanaan Pembangunan Daerah Bidang Infrastruktur (RPJPD, RPJMD dan RKPD)																		
			Jumlah Dokumen Perencanaan Pembangunan Daerah Bidang Infrastruktur yang Dikoordinir Penyusunannya (RPJPD. RPJMD dan RKPD)				1 Dokumen	1 Dokumen	190.900.000,00	193.400.000,00	154.375.000,00	-36.525.000,00	-	DANA ALOKASI UMUM (DAU)	Memperkuat reformasi politik, hukum dan birokrasi, serta memperkuat pencegahan dan pemberantasan korupsi, narkoba, judi, dan penyeludupan.	Penanggulangan Kemiskinan Penanggulangan Kemiskinan			51.294.880,00	BADAN PERENCANAAN PEMBANGUNAN, RISET DAN INOVASI DAERAH
	5.01.03.2.03.0003	Pelaksanaan Monitoring dan Evaluasi Penyusunan Dokumen Perencanaan Pembangunan Perangkat Daerah Bidang Infrastruktur																		
			Jumlah Laporan Hasil Pelaksanaan Monitoring dan Evaluasi Penyusunan Dokumen Perencanaan Pembangunan Perangkat Daerah Bidang Infrastruktur				1 Laporan	1 Laporan	25.900.000,00	18.900.000,00	7.000.000,00	-18.900.000,00	-	DANA ALOKASI UMUM (DAU)	Memperkuat reformasi politik, hukum dan birokrasi, serta memperkuat pencegahan dan pemberantasan korupsi, narkoba, judi, dan penyeludupan.	Penanggulangan Kemiskinan Penanggulangan Kemiskinan			59.426.640,00	BADAN PERENCANAAN PEMBANGUNAN, RISET DAN INOVASI DAERAH
	5.01.03.2.03.0005	Koordinasi Penyusunan Dokumen Perencanaan Pembangunan Daerah Bidang Kewilayahan (RPJPD, RPJMD dan RKPD)																		
			Jumlah Dokumen Perencanaan Pembangunan Daerah Bidang Kewilayahan yang Dikoordinir Penyusunannya (RPJPD. RPJMD dan RKPD)				1 Dokumen	1 Dokumen	303.900.000,00	251.794.000,00	226.170.000,00	-77.730.000,00	-	DANA ALOKASI UMUM (DAU)	Memperkuat reformasi politik, hukum dan birokrasi, serta memperkuat pencegahan dan pemberantasan korupsi, narkoba, judi, dan penyeludupan.	Penanggulangan Kemiskinan Penanggulangan Kemiskinan			374.700.000,00	BADAN PERENCANAAN PEMBANGUNAN, RISET DAN INOVASI DAERAH
	5.01.03.2.03.0007	Pelaksanaan Monitoring dan Evaluasi Penyusunan Dokumen Perencanaan Pembangunan Perangkat Daerah Bidang Kewilayahan																		
			Jumlah Laporan Hasil Pelaksanaan Monitoring dan Evaluasi Penyusunan Dokumen Perencanaan Pembangunan Perangkat Daerah Bidang Kewilayahan				1 Laporan	1 Laporan	29.433.000,00	17.486.000,00	10.350.000,00	-19.083.000,00	-	DANA ALOKASI UMUM (DAU)	Memperkuat reformasi politik, hukum dan birokrasi, serta memperkuat pencegahan dan pemberantasan korupsi, narkoba, judi, dan penyeludupan.	Penanggulangan Kemiskinan Penanggulangan Kemiskinan			43.680.000,00	BADAN PERENCANAAN PEMBANGUNAN, RISET DAN INOVASI DAERAH
	5.05	**PENELITIAN DAN PENGEMBANGAN**							**770.000.000,00**	**770.000.000,00**	**798.920.000,00**	**28.920.000,00**							**364.000.000,00**	
1.	**5.05.02**	**PROGRAM PENELITIAN DAN PENGEMBANGAN DAERAH**	**Persentase Kajian berbasis bukti dalam pengembangan potensi unggulan yang termanfaatkan dalam kebijakan pembangunan daerah**				**-**	**100 persen**	**0,00**	**0,00**	**300.000.000,00**	**0,00**							**0,00**	
	5.05.02.2.03	Penelitian dan Pengembangan Bidang Ekonomi dan Pembangunan	-				-	-	0,00	0,00	300.000.000,00	300.000.000,00			-	Peningkatan Pelayanan Publik dan Reformasi Birokrasi Peningkatan Pelayanan Publik dan Reformasi Birokrasi	-		0,00	BADAN PERENCANAAN PEMBANGUNAN, RISET DAN INOVASI DAERAH
	5.05.02.2.03.0002	Penelitian dan Pengembangan Perindustrian dan Perdagangan																		
			Jumlah Dokumen Hasil Penelitian dan Pengembangan Perindustrian dan Perdagangan				-	1 Dokumen	0,00	0,00	100.000.000,00	100.000.000,00	-	DANA ALOKASI UMUM (DAU)	-	Peningkatan Pelayanan Publik dan Reformasi Birokrasi Peningkatan Pelayanan Publik dan Reformasi Birokrasi			0,00	BADAN PERENCANAAN PEMBANGUNAN, RISET DAN INOVASI DAERAH
	5.05.02.2.03.0004	Penelitian dan Pengembangan Pertanian, Perkebunan dan Pangan																		
			Jumlah Dokumen Hasil Penelitian dan Pengembangan Pertanian, Perkebunan dan Pangan				-	1 Dokumen	0,00	0,00	200.000.000,00	200.000.000,00	-	DANA ALOKASI UMUM (DAU)	-	Peningkatan Pelayanan Publik dan Reformasi Birokrasi Peningkatan Pelayanan Publik dan Reformasi Birokrasi			0,00	BADAN PERENCANAAN PEMBANGUNAN, RISET DAN INOVASI DAERAH
2.	**5.05.03**	**PROGRAM RISET DAN INOVASI DAERAH**	**Meningkatnya Pemanfaatan Inovasi Daerah dalam Pembangunan**				**-**	**100 Persen**	**770.000.000,00**	**770.000.000,00**	**498.920.000,00**	**-406.000.000,00**							**364.000.000,00**	
	5.05.03.2.01	Penelitian, Pengembangan, Pengkajian, dan Penerapan	-				-	-	180.600.000,00	250.000.000,00	150.000.000,00	-30.600.000,00			Memperkuat reformasi politik, hukum dan birokrasi, serta memperkuat pencegahan dan pemberantasan korupsi, narkoba, judi, dan penyeludupan.	- -	Pemkab Tulang Bawang Barat		208.000.000,00	BADAN PERENCANAAN PEMBANGUNAN, RISET DAN INOVASI DAERAH
	5.05.03.2.01.0003	Fasilitasi dan pembinaan pelaksanaan penelitian, pengembangan, pengkajian, dan penerapan																		
			Jumlah laporan fasilitasi dan pembinaan pelaksanaan penelitian, pengembangan, pengkajian, dan penerapan				4 Laporan	4 Laporan	105.100.000,00	0,00	0,00	-105.100.000,00	-	DANA ALOKASI UMUM (DAU)	Memperkuat reformasi politik, hukum dan birokrasi, serta memperkuat pencegahan dan pemberantasan korupsi, narkoba, judi, dan penyeludupan.	- -			0,00	BADAN PERENCANAAN PEMBANGUNAN, RISET DAN INOVASI DAERAH
	5.05.03.2.01.0006	Koordinasi sistem ilmu pengetahuan dan teknologi di daerah																		
			Jumlah dokumen koordinasi sistem ilmu pengetahuan dan teknologi di daerah dalam bentuk Rencana induk dan peta jalan pemajuan ilmu pengetahuan dan teknologi di daerah				1 Dokumen	1 Dokumen	75.500.000,00	250.000.000,00	150.000.000,00	74.500.000,00	-	DANA ALOKASI UMUM (DAU)	Memperkuat reformasi politik, hukum dan birokrasi, serta memperkuat pencegahan dan pemberantasan korupsi, narkoba, judi, dan penyeludupan.	Penanggulangan Kemiskinan Penanggulangan Kemiskinan			208.000.000,00	BADAN PERENCANAAN PEMBANGUNAN, RISET DAN INOVASI DAERAH
	5.05.03.2.02	Invensi dan Inovasi	-				-	-	589.400.000,00	520.000.000,00	348.920.000,00	-240.480.000,00			Memperkuat reformasi politik, hukum dan birokrasi, serta memperkuat pencegahan dan pemberantasan korupsi, narkoba, judi, dan penyeludupan.	Penanggulangan Kemiskinan Penanggulangan Kemiskinan	Pemkab Tulang Bawang Barat		156.000.000,00	BADAN PERENCANAAN PEMBANGUNAN, RISET DAN INOVASI DAERAH

NO	KODE	URUSAN / BIDANG URUSAN / PROGRAM / KEGIATAN / SUB KEGIATAN	INDIKATOR PROGRAM / KEGIATAN / SUB KEGIATAN	TARGET AKHIR PERIODE RENSTRA OPD	REALISASI CAPAIAN RENJA OPD TAHUN 2023	PRAKIRAAN CAPAIAN TARGET RENJA OPD TAHUN 2024	CAPAIAN KINERJA DAN KERANGKA PENDANAAN										KELOMPOK SASARAN	PRAKIRAAN MAJU RENCANA TAHUN 2026		PERANGKAT DAERAH PENANGGUNG JAWAB
							TARGET 2025		PAGU INDIKATIF (Rp)			Bertambah/Berkurang (10-12)	LOKASI	SUMBER DANA	PRIORITAS			TARGET	PAGU INDIKATIF (Rp)	
							SEBELUM	SESUDAH	RKPD 2025	APBD 2025	RKPD PERUBAHAN 2025				NASIONAL	DAERAH				
1	2	3	4	5	6	7	8	9	10	11	12	13	14	15	16	17	18	19	20	21
	5.05.03.2.02.0001	Fasilitasi dan pembinaan untuk penguatan kelembagaan Riset dan Inovasi di daerah																		
			Jumlah laporan fasilitasi dan pembinaan untuk penguatan kelembagaan Riset dan Inovasi di daerah				2 Laporan	2 Laporan	77.520.000,00	108.120.000,00	73.900.000,00	-3.620.000,00	-	DANA ALOKASI UMUM (DAU)	Memperkuat reformasi politik, hukum dan birokrasi, serta memperkuat pencegahan dan pemberantasan korupsi, narkoba, judi, dan penyeludupan.	Penanggulangan Kemiskinan Penanggulangan Kemiskinan			0,00	BADAN PERENCANAAN PEMBANGUNAN, RISET DAN INOVASI DAERAH
	5.05.03.2.02.0012	Fasilitasi dan pembinaan untuk apresiasi prestasi Inovasi																		
			Jumlah laporan fasilitasi dan pembinaan untuk apresiasi prestasi Inovasi				4 Laporan	4 Laporan	200.000.000,00	200.000.000,00	155.250.000,00	-44.750.000,00	-	DANA ALOKASI UMUM (DAU)	Memperkuat reformasi politik, hukum dan birokrasi, serta memperkuat pencegahan dan pemberantasan korupsi, narkoba, judi, dan penyeludupan.	Penanggulangan Kemiskinan Penanggulangan Kemiskinan			156.000.000,00	BADAN PERENCANAAN PEMBANGUNAN, RISET DAN INOVASI DAERAH
	5.05.03.2.02.0013	Pelaksanaan pembangunan, pengembangan, pengelolaan dan pemanfaatan sistem informasi ilmu pengetahuan dan teknologi di daerah																		
			Tersedianya sistem informasi ilmu pengetahuan dan teknologi di daerah				1 Sistem Informasi	1 Sistem Informasi	50.000.000,00	0,00	0,00	-50.000.000,00	-	DANA ALOKASI UMUM (DAU)	Memperkuat reformasi politik, hukum dan birokrasi, serta memperkuat pencegahan dan pemberantasan korupsi, narkoba, judi, dan penyeludupan.	Penanggulangan Kemiskinan Penanggulangan Kemiskinan			0,00	BADAN PERENCANAAN PEMBANGUNAN, RISET DAN INOVASI DAERAH
	5.05.03.2.02.0016	Pemantauan dan evaluasi invensi dan inovasi																		
			Laporan pemantauan dan evaluasi invensi dan inovasi				3 Laporan	3 Laporan	74.160.000,00	106.380.000,00	47.520.000,00	-26.640.000,00	-	DANA ALOKASI UMUM (DAU)	Memperkuat reformasi politik, hukum dan birokrasi, serta memperkuat pencegahan dan pemberantasan korupsi, narkoba, judi, dan penyeludupan.	Penanggulangan Kemiskinan Penanggulangan Kemiskinan			0,00	BADAN PERENCANAAN PEMBANGUNAN, RISET DAN INOVASI DAERAH
	5.05.03.2.02.0018	Bimbingan teknis dan supervisi, kerja sama, serta kemitraan invensi dan inovasi																		
			Jumlah kegiatan bimbingan teknis dan supervisi, kerja sama, serta kemitraan invensi dan inovasi				1 Pelatihan	1 Pelatihan	100.000.000,00	105.500.000,00	72.250.000,00	-27.750.000,00	-	DANA ALOKASI UMUM (DAU)	Memperkuat reformasi politik, hukum dan birokrasi, serta memperkuat pencegahan dan pemberantasan korupsi, narkoba, judi, dan penyeludupan.	Penanggulangan Kemiskinan Penanggulangan Kemiskinan			0,00	BADAN PERENCANAAN PEMBANGUNAN, RISET DAN INOVASI DAERAH
	5.05.03.2.02.0026	Fasilitasi dan pembinaan untuk pengembangan perusahaan pemula berbasis riset																		
			Jumlah laporan fasilitasi dan pembinaan untuk pengembangan perusahaan pemula berbasis riset				4 Laporan	4 Laporan	87.720.000,00	0,00	0,00	-87.720.000,00	-	DANA ALOKASI UMUM (DAU)	Memperkuat reformasi politik, hukum dan birokrasi, serta memperkuat pencegahan dan pemberantasan korupsi, narkoba, judi, dan penyeludupan.	Penanggulangan Kemiskinan Penanggulangan Kemiskinan			0,00	BADAN PERENCANAAN PEMBANGUNAN, RISET DAN INOVASI DAERAH
		BADAN KEUANGAN DAN ASET DAERAH							**200.702.195.688,00**	**184.732.143.561,00**	**194.943.684.189,20**	**-5.758.511.498,80**							**191.278.304.414,00**	
	5	**UNSUR PENUNJANG URUSAN PEMERINTAHAN**							**200.702.195.688,00**	**184.732.143.561,00**	**194.943.684.189,20**	**-5.758.511.498,80**							**191.278.304.414,00**	
	5.02	**KEUANGAN**							**200.702.195.688,00**	**184.732.143.561,00**	**194.943.684.189,20**	**-5.758.511.498,80**							**191.278.304.414,00**	
1.	**5.02.01**	**PROGRAM PENUNJANG URUSAN PEMERINTAHAN DAERAH KABUPATEN/KOTA**	**Prosentase Terlaksananya Urusan Pemerintahan Derah Kabupaten/Kota**				**-**	**100 Persen**	**29.305.767.054,00**	**15.655.813.415,00**	**15.919.613.960,20**	**-183.694.391,00**							**29.122.072.663,00**	
	5.02.01.2.01	Perencanaan, Penganggaran, dan Evaluasi Kinerja Perangkat Daerah	-				-	-	85.000.000,00	30.000.000,00	30.000.000,00	-55.000.000,00			Memperkuat reformasi politik, hukum dan birokrasi, serta memperkuat pencegahan dan pemberantasan korupsi, narkoba, judi, dan penyeludupan.	Penanggulangan Kemiskinan Penanggulangan Kemiskinan	Pemkab Tulang Bawang Barat		80.000.000,00	BADAN KEUANGAN DAN ASET DAERAH
	5.02.01.2.01.0001	Penyusunan Dokumen Perencanaan Perangkat Daerah																		
			Jumlah Dokumen Perencanaan Perangkat Daerah				2 Dokumen	2 Dokumen	35.000.000,00	4.000.000,00	4.000.000,00	-31.000.000,00	Kab. Tulang Bawang Barat, Semua Kecamatan, Semua Kel/Desa	DANA ALOKASI UMUM (DAU)	Memperkuat reformasi politik, hukum dan birokrasi, serta memperkuat pencegahan dan pemberantasan korupsi, narkoba, judi, dan penyeludupan.	Penanggulangan Kemiskinan Penanggulangan Kemiskinan			35.000.000,00	BADAN KEUANGAN DAN ASET DAERAH
	5.02.01.2.01.0002	Koordinasi dan Penyusunan Dokumen RKA-SKPD																		
			Jumlah Dokumen RKA-SKPD dan Laporan Hasil Koordinasi Penyusunan Dokumen RKA-SKPD				-	2 Dokumen	0,00	4.000.000,00	4.000.000,00	4.000.000,00	Kab. Tulang Bawang Barat, Semua Kecamatan, Semua Kel/Desa	DANA ALOKASI UMUM (DAU)	Memperkuat reformasi politik, hukum dan birokrasi, serta memperkuat pencegahan dan pemberantasan korupsi, narkoba, judi, dan penyeludupan.	Penanggulangan Kemiskinan Penanggulangan Kemiskinan			0,00	BADAN KEUANGAN DAN ASET DAERAH
	5.02.01.2.01.0003	Koordinasi dan Penyusunan Dokumen Perubahan RKA-SKPD																		
			Jumlah Dokumen Perubahan RKA-SKPD dan Laporan Hasil Koordinasi Penyusunan Dokumen Perubahan RKA-SKPD				-	1 Dokumen	0,00	4.000.000,00	4.000.000,00	4.000.000,00	Kab. Tulang Bawang Barat, Semua Kecamatan, Semua Kel/Desa	DANA ALOKASI UMUM (DAU)	Memperkuat reformasi politik, hukum dan birokrasi, serta memperkuat pencegahan dan pemberantasan korupsi, narkoba, judi, dan penyeludupan.	Penanggulangan Kemiskinan Penanggulangan Kemiskinan			0,00	BADAN KEUANGAN DAN ASET DAERAH
	5.02.01.2.01.0004	Koordinasi dan Penyusunan DPA-SKPD																		

NO	KODE	URUSAN / BIDANG URUSAN / PROGRAM / KEGIATAN / SUB KEGIATAN	INDIKATOR PROGRAM / KEGIATAN / SUB KEGIATAN	TARGET AKHIR PERIODE RENSTRA OPD	REALISASI CAPAIAN RENJA OPD TAHUN 2023	PRAKIRAAN CAPAIAN TARGET RENJA OPD TAHUN 2024	CAPAIAN KINERJA DAN KERANGKA PENDANAAN										KELOMPOK SASARAN	PRAKIRAAN MAJU RENCANA TAHUN 2026		PERANGKAT DAERAH PENANGGUNG JAWAB
							TARGET 2025		PAGU INDIKATIF (Rp)			Bertambah/Berkurang (10-12)	LOKASI	SUMBER DANA	PRIORITAS			TARGET	PAGU INDIKATIF (Rp)	
							SEBELUM	SESUDAH	RKPD 2025	APBD 2025	RKPD PERUBAHAN 2025				NASIONAL	DAERAH				
1	2	3	4	5	6	7	8	9	10	11	12	13	14	15	16	17	18	19	20	21
			Jumlah Dokumen DPA-SKPD dan Laporan Hasil Koordinasi Penyusunan Dokumen DPA-SKPD				-	1 Dokumen	0,00	4.000.000,00	4.000.000,00	4.000.000,00	Kab. Tulang Bawang Barat, Semua Kecamatan, Semua Kel/Desa	DANA ALOKASI UMUM (DAU)	Memperkuat reformasi politik, hukum dan birokrasi, serta memperkuat pencegahan dan pemberantasan korupsi, narkoba, judi, dan penyeludupan.	Penanggulangan Kemiskinan Penanggulangan Kemiskinan			0,00	BADAN KEUANGAN DAN ASET DAERAH
	5.02.01.2.01.0005	Koordinasi dan Penyusunan Perubahan DPA- SKPD																		
			Jumlah Dokumen Perubahan DPA-SKPD dan Laporan Hasil Koordinasi Penyusunan Dokumen Perubahan DPA-SKPD				-	1 Dokumen	0,00	4.000.000,00	4.000.000,00	4.000.000,00	Kab. Tulang Bawang Barat, Semua Kecamatan, Semua Kel/Desa	DANA ALOKASI UMUM (DAU)	Memperkuat reformasi politik, hukum dan birokrasi, serta memperkuat pencegahan dan pemberantasan korupsi, narkoba, judi, dan penyeludupan.	Penanggulangan Kemiskinan Penanggulangan Kemiskinan			0,00	BADAN KEUANGAN DAN ASET DAERAH
	5.02.01.2.01.0006	Koordinasi dan Penyusunan Laporan Capaian Kinerja dan Ikhtisar Realisasi Kinerja SKPD																		
			Jumlah Laporan Capaian Kinerja dan Ikhtisar Realisasi Kinerja SKPD dan Laporan Hasil Koordinasi Penyusunan Laporan Capaian Kinerja dan Ikhtisar Realisasi Kinerja SKPD				2 Laporan	2 Laporan	25.000.000,00	5.000.000,00	5.000.000,00	-20.000.000,00	Kab. Tulang Bawang Barat, Semua Kecamatan, Semua Kel/Desa	DANA ALOKASI UMUM (DAU)	Memperkuat reformasi politik, hukum dan birokrasi, serta memperkuat pencegahan dan pemberantasan korupsi, narkoba, judi, dan penyeludupan.	Penanggulangan Kemiskinan Penanggulangan Kemiskinan			20.000.000,00	BADAN KEUANGAN DAN ASET DAERAH
	5.02.01.2.01.0007	Evaluasi Kinerja Perangkat Daerah																		
			Jumlah Laporan Evaluasi Kinerja Perangkat Daerah				4 Laporan	4 Laporan	25.000.000,00	5.000.000,00	5.000.000,00	-20.000.000,00	Kab. Tulang Bawang Barat, Semua Kecamatan, Semua Kel/Desa	DANA ALOKASI UMUM (DAU)	Memperkuat reformasi politik, hukum dan birokrasi, serta memperkuat pencegahan dan pemberantasan korupsi, narkoba, judi, dan penyeludupan.	Penanggulangan Kemiskinan Penanggulangan Kemiskinan			25.000.000,00	BADAN KEUANGAN DAN ASET DAERAH
	5.02.01.2.02	Administrasi Keuangan Perangkat Daerah	-				-	-	26.887.077.054,00	13.631.363.415,00	13.951.352.210,20	-12.935.724.843,80			Memperkuat reformasi politik, hukum dan birokrasi, serta memperkuat pencegahan dan pemberantasan korupsi, narkoba, judi, dan penyeludupan.	Penanggulangan Kemiskinan Penanggulangan Kemiskinan	Pemkab Tulang Bawang Barat		26.632.072.663,00	BADAN KEUANGAN DAN ASET DAERAH
	5.02.01.2.02.0001	Penyediaan Gaji dan Tunjangan ASN																		
			Jumlah Orang yang Menerima Gaji dan Tunjangan ASN				37 Orang/bulan	37 Orang/bulan	26.832.077.054,00	13.599.563.415,00	13.919.552.210,20	-12.912.524.843,80	Kab. Tulang Bawang Barat, Semua Kecamatan, Semua Kel/Desa	DANA ALOKASI UMUM (DAU)	Memperkuat reformasi politik, hukum dan birokrasi, serta memperkuat pencegahan dan pemberantasan korupsi, narkoba, judi, dan penyeludupan.	Penanggulangan Kemiskinan Penanggulangan Kemiskinan			26.575.072.663,00	BADAN KEUANGAN DAN ASET DAERAH
	5.02.01.2.02.0002	Penyediaan Administrasi Pelaksanaan Tugas ASN																		
			Jumlah Dokumen Hasil Penyediaan Administrasi Pelaksanaan Tugas ASN				2 Dokumen	2 Dokumen	10.000.000,00	6.000.000,00	6.000.000,00	-4.000.000,00	Kab. Tulang Bawang Barat, Semua Kecamatan, Semua Kel/Desa	DANA ALOKASI UMUM (DAU)	Memperkuat reformasi politik, hukum dan birokrasi, serta memperkuat pencegahan dan pemberantasan korupsi, narkoba, judi, dan penyeludupan.	Penanggulangan Kemiskinan Penanggulangan Kemiskinan			10.000.000,00	BADAN KEUANGAN DAN ASET DAERAH
	5.02.01.2.02.0003	Pelaksanaan Penatausahaan dan Pengujian/Verifikasi Keuangan SKPD																		
			Jumlah Dokumen Penatausahaan dan Pengujian/Verifikasi Keuangan SKPD				0 0	0 0	10.000.000,00	7.800.000,00	7.800.000,00	-2.200.000,00	-	DANA ALOKASI UMUM (DAU)	Memperkuat reformasi politik, hukum dan birokrasi, serta memperkuat pencegahan dan pemberantasan korupsi, narkoba, judi, dan penyeludupan.	Penanggulangan Kemiskinan Penanggulangan Kemiskinan			10.000.000,00	BADAN KEUANGAN DAN ASET DAERAH
	5.02.01.2.02.0004	Koordinasi dan Pelaksanaan Akuntansi SKPD																		
			Jumlah Dokumen Koordinasi dan Pelaksanaan Akuntansi SKPD				1 Dokumen	1 Dokumen	10.000.000,00	6.000.000,00	6.000.000,00	-4.000.000,00	Kab. Tulang Bawang Barat, Semua Kecamatan, Semua Kel/Desa	DANA ALOKASI UMUM (DAU)	Memperkuat reformasi politik, hukum dan birokrasi, serta memperkuat pencegahan dan pemberantasan korupsi, narkoba, judi, dan penyeludupan.	Penanggulangan Kemiskinan Penanggulangan Kemiskinan			10.000.000,00	BADAN KEUANGAN DAN ASET DAERAH
	5.02.01.2.02.0006	Pengelolaan dan Penyiapan Bahan Tanggapan Pemeriksaan																		
			Jumlah Dokumen Bahan Tanggapan Pemeriksaan dan Tindak Lanjut Pemeriksaan				1 Dokumen	1 Dokumen	10.000.000,00	6.000.000,00	6.000.000,00	-4.000.000,00	Kab. Tulang Bawang Barat, Semua Kecamatan, Semua Kel/Desa	DANA ALOKASI UMUM (DAU)	Memperkuat reformasi politik, hukum dan birokrasi, serta memperkuat pencegahan dan pemberantasan korupsi, narkoba, judi, dan penyeludupan.	Penanggulangan Kemiskinan Penanggulangan Kemiskinan			10.000.000,00	BADAN KEUANGAN DAN ASET DAERAH
	5.02.01.2.02.0007	Koordinasi dan Penyusunan Laporan Keuangan Bulanan/ Triwulanan/ Semesteran SKPD																		
			Jumlah Laporan Keuangan Bulanan/ Triwulanan/ Semesteran SKPD dan Laporan Koordinasi Penyusunan Laporan Keuangan Bulanan/Triwulanan/Semesteran SKPD				18 Laporan	18 Laporan	15.000.000,00	6.000.000,00	6.000.000,00	-9.000.000,00	Kab. Tulang Bawang Barat, Semua Kecamatan, Semua Kel/Desa	DANA ALOKASI UMUM (DAU)	Memperkuat reformasi politik, hukum dan birokrasi, serta memperkuat pencegahan dan pemberantasan korupsi, narkoba, judi, dan penyeludupan.	Penanggulangan Kemiskinan Penanggulangan Kemiskinan			17.000.000,00	BADAN KEUANGAN DAN ASET DAERAH
	5.02.01.2.03	Administrasi Barang Milik Daerah pada Perangkat Daerah	-				-	-	30.000.000,00	32.248.000,00	32.248.000,00	2.248.000,00			Memperkuat reformasi politik, hukum dan birokrasi, serta memperkuat pencegahan dan pemberantasan korupsi, narkoba, judi, dan penyeludupan.	Penanggulangan Kemiskinan Penanggulangan Kemiskinan	Pemkab Tulang Bawang Barat		30.000.000,00	BADAN KEUANGAN DAN ASET DAERAH

NO	KODE	URUSAN / BIDANG URUSAN / PROGRAM / KEGIATAN / SUB KEGIATAN	INDIKATOR PROGRAM / KEGIATAN / SUB KEGIATAN	TARGET AKHIR PERIODE RENSTRA OPD	REALISASI CAPAIAN RENJA OPD TAHUN 2023	PRAKIRAAN CAPAIAN TARGET RENJA OPD TAHUN 2024	CAPAIAN KINERJA DAN KERANGKA PENDANAAN										KELOMPOK SASARAN	PRAKIRAAN MAJU RENCANA TAHUN 2026		PERANGKAT DAERAH PENANGGUNG JAWAB
							TARGET 2025		PAGU INDIKATIF (Rp)			Bertambah/Berkurang (10-12)	LOKASI	SUMBER DANA	PRIORITAS			TARGET	PAGU INDIKATIF (Rp)	
							SEBELUM	SESUDAH	RKPD 2025	APBD 2025	RKPD PERUBAHAN 2025				NASIONAL	DAERAH				
1	2	3	4	5	6	7	8	9	10	11	12	13	14	15	16	17	18	19	20	21
	5.02.01.2.03.0006	Penatausahaan Barang Milik Daerah pada SKPD																		
			Jumlah Laporan Penatausahaan Barang Milik Daerah pada SKPD				1 Laporan	1 Laporan	30.000.000,00	32.248.000,00	32.248.000,00	2.248.000,00	Kab. Tulang Bawang Barat, Semua Kecamatan, Semua Kel/Desa	DANA ALOKASI UMUM (DAU)	Memperkuat reformasi politik, hukum dan birokrasi, serta memperkuat pencegahan dan pemberantasan korupsi, narkoba, judi, dan penyeludupan.	Penanggulangan Kemiskinan Penanggulangan Kemiskinan			30.000.000,00	BADAN KEUANGAN DAN ASET DAERAH
	5.02.01.2.05	Administrasi Kepegawaian Perangkat Daerah	-				-	-	130.000.000,00	140.250.000,00	156.250.000,00	26.250.000,00			Memperkuat reformasi politik, hukum dan birokrasi, serta memperkuat pencegahan dan pemberantasan korupsi, narkoba, judi, dan penyeludupan.	Penanggulangan Kemiskinan Penanggulangan Kemiskinan	Pemkab Tulang Bawang Barat		130.000.000,00	BADAN KEUANGAN DAN ASET DAERAH
	5.02.01.2.05.0002	Pengadaan Pakaian Dinas beserta Atribut Kelengkapannya																		
			Jumlah Paket Pakaian Dinas beserta Atribut Kelengkapan				70 Paket	70 Paket	60.000.000,00	21.250.000,00	21.250.000,00	-38.750.000,00	Kab. Tulang Bawang Barat, Semua Kecamatan, Semua Kel/Desa	DANA ALOKASI UMUM (DAU)	Memperkuat reformasi politik, hukum dan birokrasi, serta memperkuat pencegahan dan pemberantasan korupsi, narkoba, judi, dan penyeludupan.	Penanggulangan Kemiskinan Penanggulangan Kemiskinan			65.000.000,00	BADAN KEUANGAN DAN ASET DAERAH
	5.02.01.2.05.0005	Monitoring, Evaluasi, dan Penilaian Kinerja Pegawai																		
			Jumlah Dokumen Monitoring, Evaluasi, dan Penilaian Kinerja Pegawai				36 Dokumen	36 Dokumen	15.000.000,00	10.000.000,00	10.000.000,00	-5.000.000,00	Kab. Tulang Bawang Barat, Semua Kecamatan, Semua Kel/Desa	DANA ALOKASI UMUM (DAU)	Memperkuat reformasi politik, hukum dan birokrasi, serta memperkuat pencegahan dan pemberantasan korupsi, narkoba, judi, dan penyeludupan.	Penanggulangan Kemiskinan Penanggulangan Kemiskinan			10.000.000,00	BADAN KEUANGAN DAN ASET DAERAH
	5.02.01.2.05.0009	Pendidikan dan Pelatihan Pegawai Berdasarkan Tugas dan Fungsi																		
			Jumlah Pegawai Berdasarkan Tugas dan Fungsi yang Mengikuti Pendidikan dan Pelatihan				36 Orang	36 Orang	25.000.000,00	30.000.000,00	30.000.000,00	5.000.000,00	Kab. Tulang Bawang Barat, Semua Kecamatan, Semua Kel/Desa	DANA ALOKASI UMUM (DAU)	Memperkuat reformasi politik, hukum dan birokrasi, serta memperkuat pencegahan dan pemberantasan korupsi, narkoba, judi, dan penyeludupan.	Penanggulangan Kemiskinan Penanggulangan Kemiskinan			25.000.000,00	BADAN KEUANGAN DAN ASET DAERAH
	5.02.01.2.05.0011	Bimbingan Teknis Implementasi Peraturan Perundang-Undangan																		
			Jumlah Orang yang Mengikuti Bimbingan Teknis Implementasi Peraturan Perundang-Undangan				10 Orang	10 Orang	30.000.000,00	79.000.000,00	95.000.000,00	65.000.000,00	Kab. Tulang Bawang Barat, Semua Kecamatan, Semua Kel/Desa	DANA ALOKASI UMUM (DAU)	Memperkuat reformasi politik, hukum dan birokrasi, serta memperkuat pencegahan dan pemberantasan korupsi, narkoba, judi, dan penyeludupan.	Penanggulangan Kemiskinan Penanggulangan Kemiskinan			30.000.000,00	BADAN KEUANGAN DAN ASET DAERAH
	5.02.01.2.06	Administrasi Umum Perangkat Daerah	-				-	-	1.100.340.000,00	943.478.000,00	835.289.750,00	-265.050.250,00			Memperkuat reformasi politik, hukum dan birokrasi, serta memperkuat pencegahan dan pemberantasan korupsi, narkoba, judi, dan penyeludupan.	Penanggulangan Kemiskinan Penanggulangan Kemiskinan	Pemkab Tulang Bawang Barat		942.000.000,00	BADAN KEUANGAN DAN ASET DAERAH
	5.02.01.2.06.0001	Penyediaan Komponen Instalasi Listrik/Penerangan Bangunan Kantor																		
			Jumlah Paket Komponen Instalasi Listrik/Penerangan Bangunan Kantor yang Disediakan				12 Paket	12 Paket	35.000.000,00	30.000.000,00	36.000.000,00	1.000.000,00	Kab. Tulang Bawang Barat, Semua Kecamatan, Semua Kel/Desa	DANA ALOKASI UMUM (DAU)	Memperkuat reformasi politik, hukum dan birokrasi, serta memperkuat pencegahan dan pemberantasan korupsi, narkoba, judi, dan penyeludupan.	Penanggulangan Kemiskinan Penanggulangan Kemiskinan			25.000.000,00	BADAN KEUANGAN DAN ASET DAERAH
	5.02.01.2.06.0002	Penyediaan Peralatan dan Perlengkapan Kantor																		
			Jumlah Paket Peralatan dan Perlengkapan Kantor yang Disediakan				12 Paket	12 Paket	80.000.000,00	70.198.000,00	70.698.000,00	-9.302.000,00	Kab. Tulang Bawang Barat, Semua Kecamatan, Semua Kel/Desa	DANA ALOKASI UMUM (DAU)	Memperkuat reformasi politik, hukum dan birokrasi, serta memperkuat pencegahan dan pemberantasan korupsi, narkoba, judi, dan penyeludupan.	Penanggulangan Kemiskinan Penanggulangan Kemiskinan			80.000.000,00	BADAN KEUANGAN DAN ASET DAERAH
	5.02.01.2.06.0003	Penyediaan Peralatan Rumah Tangga																		
			Jumlah Paket Peralatan Rumah Tangga yang Disediakan				12 Paket	12 Paket	45.000.000,00	45.000.000,00	45.000.000,00	0,00	Kab. Tulang Bawang Barat, Semua Kecamatan, Semua Kel/Desa	DANA ALOKASI UMUM (DAU)	Memperkuat reformasi politik, hukum dan birokrasi, serta memperkuat pencegahan dan pemberantasan korupsi, narkoba, judi, dan penyeludupan.	Penanggulangan Kemiskinan Penanggulangan Kemiskinan			45.000.000,00	BADAN KEUANGAN DAN ASET DAERAH
	5.02.01.2.06.0004	Penyediaan Bahan Logistik Kantor																		
			Jumlah Paket Bahan Logistik Kantor yang Disediakan				12 Paket	12 Paket	28.000.000,00	28.000.000,00	28.000.000,00	0,00	Kab. Tulang Bawang Barat, Semua Kecamatan, Semua Kel/Desa	DANA ALOKASI UMUM (DAU)	Memperkuat reformasi politik, hukum dan birokrasi, serta memperkuat pencegahan dan pemberantasan korupsi, narkoba, judi, dan penyeludupan.	Penanggulangan Kemiskinan Penanggulangan Kemiskinan			30.000.000,00	BADAN KEUANGAN DAN ASET DAERAH
	5.02.01.2.06.0005	Penyediaan Barang Cetakan dan Penggandaan																		

NO	KODE	URUSAN / BIDANG URUSAN / PROGRAM / KEGIATAN / SUB KEGIATAN	INDIKATOR PROGRAM / KEGIATAN / SUB KEGIATAN	TARGET AKHIR PERIODE RENSTRA OPD	REALISASI CAPAIAN RENJA OPD TAHUN 2023	PRAKIRAAN CAPAIAN TARGET RENJA OPD TAHUN 2024	CAPAIAN KINERJA DAN KERANGKA PENDANAAN										KELOMPOK SASARAN	PRAKIRAAN MAJU RENCANA TAHUN 2026		PERANGKAT DAERAH PENANGGUNG JAWAB
							TARGET 2025		PAGU INDIKATIF (Rp)			Bertambah/Berkurang (10-12)	LOKASI	SUMBER DANA	PRIORITAS			TARGET	PAGU INDIKATIF (Rp)	
							SEBELUM	SESUDAH	RKPD 2025	APBD 2025	RKPD PERUBAHAN 2025				NASIONAL	DAERAH				
1	2	3	4	5	6	7	8	9	10	11	12	13	14	15	16	17	18	19	20	21
			Jumlah Paket Barang Cetakan dan Penggandaan yang Disediakan				12 Paket	12 Paket	82.000.000,00	81.000.000,00	81.000.000,00	-1.000.000,00	Kab. Tulang Bawang Barat, Semua Kecamatan, Semua Kel/Desa	DANA ALOKASI UMUM (DAU)	Memperkuat reformasi politik, hukum dan birokrasi, serta memperkuat pencegahan dan pemberantasan korupsi, narkoba, judi, dan penyeludupan.	Penanggulangan Kemiskinan Penanggulangan Kemiskinan			82.000.000,00	BADAN KEUANGAN DAN ASET DAERAH
	5.02.01.2.06.0007	Penyediaan Bahan/Material																		
			Jumlah Paket Bahan/Material yang Disediakan				12 Paket	12 Paket	30.000.000,00	1.000.000,00	1.000.000,00	-29.000.000,00	Kab. Tulang Bawang Barat, Semua Kecamatan, Semua Kel/Desa	DANA ALOKASI UMUM (DAU)	Memperkuat reformasi politik, hukum dan birokrasi, serta memperkuat pencegahan dan pemberantasan korupsi, narkoba, judi, dan penyeludupan.	Penanggulangan Kemiskinan Penanggulangan Kemiskinan			30.000.000,00	BADAN KEUANGAN DAN ASET DAERAH
	5.02.01.2.06.0008	Fasilitasi Kunjungan Tamu																		
			Jumlah Laporan Fasilitasi Kunjungan Tamu				12 Laporan	12 Laporan	112.640.000,00	94.000.000,00	94.000.000,00	-18.640.000,00	Kab. Tulang Bawang Barat, Semua Kecamatan, Semua Kel/Desa	DANA ALOKASI UMUM (DAU)	Memperkuat reformasi politik, hukum dan birokrasi, serta memperkuat pencegahan dan pemberantasan korupsi, narkoba, judi, dan penyeludupan.	Penanggulangan Kemiskinan Penanggulangan Kemiskinan			100.000.000,00	BADAN KEUANGAN DAN ASET DAERAH
	5.02.01.2.06.0009	Penyelenggaraan Rapat Koordinasi dan Konsultasi SKPD																		
			Jumlah Laporan Penyelenggaraan Rapat Koordinasi dan Konsultasi SKPD				12 Laporan	12 Laporan	267.500.000,00	289.500.000,00	80.188.250,00	-187.311.750,00	Kab. Tulang Bawang Barat, Semua Kecamatan, Semua Kel/Desa	DANA ALOKASI UMUM (DAU)	Memperkuat reformasi politik, hukum dan birokrasi, serta memperkuat pencegahan dan pemberantasan korupsi, narkoba, judi, dan penyeludupan.	Penanggulangan Kemiskinan Penanggulangan Kemiskinan			250.000.000,00	BADAN KEUANGAN DAN ASET DAERAH
	5.02.01.2.06.0011	Dukungan Pelaksanaan Sistem Pemerintahan Berbasis Elektronik pada SKPD																		
			Jumlah Dokumen Dukungan Pelaksanaan Sistem Pemerintahan Berbasis Elektronik pada SKPD				1 Dokumen	1 Dokumen	420.200.000,00	304.780.000,00	399.403.500,00	-20.796.500,00	Kab. Tulang Bawang Barat, Semua Kecamatan, Semua Kel/Desa	DANA ALOKASI UMUM (DAU)	Memperkuat reformasi politik, hukum dan birokrasi, serta memperkuat pencegahan dan pemberantasan korupsi, narkoba, judi, dan penyeludupan.	Penanggulangan Kemiskinan Penanggulangan Kemiskinan			300.000.000,00	BADAN KEUANGAN DAN ASET DAERAH
	5.02.01.2.07	Pengadaan Barang Milik Daerah Penunjang Urusan Pemerintah Daerah	-				-	-	327.000.000,00	103.500.000,00	139.500.000,00	-187.500.000,00			Memperkuat reformasi politik, hukum dan birokrasi, serta memperkuat pencegahan dan pemberantasan korupsi, narkoba, judi, dan penyeludupan.	Penanggulangan Kemiskinan Penanggulangan Kemiskinan	Pemkab Tulang Bawang Barat		520.000.000,00	BADAN KEUANGAN DAN ASET DAERAH
	5.02.01.2.07.0005	Pengadaan Mebel																		
			Jumlah Paket Mebel yang Disediakan				10 Unit	10 Unit	150.000.000,00	47.000.000,00	34.000.000,00	-116.000.000,00	Kab. Tulang Bawang Barat, Semua Kecamatan, Semua Kel/Desa	DANA ALOKASI UMUM (DAU)	Memperkuat reformasi politik, hukum dan birokrasi, serta memperkuat pencegahan dan pemberantasan korupsi, narkoba, judi, dan penyeludupan.	Penanggulangan Kemiskinan Penanggulangan Kemiskinan			350.000.000,00	BADAN KEUANGAN DAN ASET DAERAH
	5.02.01.2.07.0006	Pengadaan Peralatan dan Mesin Lainnya																		
			Jumlah Unit Peralatan dan Mesin Lainnya yang Disediakan				15 Unit	15 Unit	177.000.000,00	56.500.000,00	105.500.000,00	-71.500.000,00	Kab. Tulang Bawang Barat, Semua Kecamatan, Semua Kel/Desa	DANA ALOKASI UMUM (DAU)	Memperkuat reformasi politik, hukum dan birokrasi, serta memperkuat pencegahan dan pemberantasan korupsi, narkoba, judi, dan penyeludupan.	Penanggulangan Kemiskinan Penanggulangan Kemiskinan			170.000.000,00	BADAN KEUANGAN DAN ASET DAERAH
	5.02.01.2.08	Penyediaan Jasa Penunjang Urusan Pemerintahan Daerah	-				-	-	505.060.000,00	497.584.000,00	497.584.000,00	-7.476.000,00			Memperkuat reformasi politik, hukum dan birokrasi, serta memperkuat pencegahan dan pemberantasan korupsi, narkoba, judi, dan penyeludupan.	Penanggulangan Kemiskinan Penanggulangan Kemiskinan	Pemkab Tulang Bawang Barat		545.000.000,00	BADAN KEUANGAN DAN ASET DAERAH
	5.02.01.2.08.0001	Penyediaan Jasa Surat Menyurat																		
			Jumlah Laporan Penyediaan Jasa Surat Menyurat				12 Laporan	12 Laporan	35.000.000,00	29.000.000,00	29.000.000,00	-6.000.000,00	Kab. Tulang Bawang Barat, Semua Kecamatan, Semua Kel/Desa	DANA ALOKASI UMUM (DAU)	Memperkuat reformasi politik, hukum dan birokrasi, serta memperkuat pencegahan dan pemberantasan korupsi, narkoba, judi, dan penyeludupan.	Penanggulangan Kemiskinan Penanggulangan Kemiskinan			35.000.000,00	BADAN KEUANGAN DAN ASET DAERAH
	5.02.01.2.08.0002	Penyediaan Jasa Komunikasi, Sumber Daya Air dan Listrik																		
			Jumlah Laporan Penyediaan Jasa Komunikasi, Sumber Daya Air dan Listrik yang Disediakan				12 Laporan	12 Laporan	10.000.000,00	4.800.000,00	4.800.000,00	-5.200.000,00	Kab. Tulang Bawang Barat, Semua Kecamatan, Semua Kel/Desa	DANA ALOKASI UMUM (DAU)	Memperkuat reformasi politik, hukum dan birokrasi, serta memperkuat pencegahan dan pemberantasan korupsi, narkoba, judi, dan penyeludupan.	Penanggulangan Kemiskinan Penanggulangan Kemiskinan			10.000.000,00	BADAN KEUANGAN DAN ASET DAERAH
	5.02.01.2.08.0004	Penyediaan Jasa Pelayanan Umum Kantor																		
			Jumlah Laporan Penyediaan Jasa Pelayanan Umum Kantor yang Disediakan				12 Laporan	12 Laporan	460.060.000,00	463.784.000,00	463.784.000,00	3.724.000,00	Kab. Tulang Bawang Barat, Semua Kecamatan, Semua Kel/Desa	DANA ALOKASI UMUM (DAU)	Memperkuat reformasi politik, hukum dan birokrasi, serta memperkuat pencegahan dan pemberantasan korupsi, narkoba, judi, dan penyeludupan.	Penanggulangan Kemiskinan Penanggulangan Kemiskinan			500.000.000,00	BADAN KEUANGAN DAN ASET DAERAH

NO	KODE	URUSAN / BIDANG URUSAN / PROGRAM / KEGIATAN / SUB KEGIATAN	INDIKATOR PROGRAM / KEGIATAN / SUB KEGIATAN	TARGET AKHIR PERIODE RENSTRA OPD	REALISASI CAPAIAN RENJA OPD TAHUN 2023	PRAKIRAAN CAPAIAN TARGET RENJA OPD TAHUN 2024	CAPAIAN KINERJA DAN KERANGKA PENDANAAN										KELOMPOK SASARAN	PRAKIRAAN MAJU RENCANA TAHUN 2026		PERANGKAT DAERAH PENANGGUNG JAWAB
							TARGET 2025		PAGU INDIKATIF (Rp)			Bertambah/Berkurang (10-12)	LOKASI	SUMBER DANA	PRIORITAS			TARGET	PAGU INDIKATIF (Rp)	
							SEBELUM	SESUDAH	RKPD 2025	APBD 2025	RKPD PERUBAHAN 2025				NASIONAL	DAERAH				
1	2	3	4	5	6	7	8	9	10	11	12	13	14	15	16	17	18	19	20	21
	5.02.01.2.09	Pemeliharaan Barang Milik Daerah Penunjang Urusan Pemerintahan Daerah	-				-	-	241.290.000,00	277.390.000,00	277.390.000,00	36.100.000,00			Memperkuat reformasi politik, hukum dan birokrasi, serta memperkuat pencegahan dan pemberantasan korupsi, narkoba, judi, dan penyeludupan.	Penanggulangan Kemiskinan Penanggulangan Kemiskinan	Pemkab Tulang Bawang Barat		243.000.000,00	BADAN KEUANGAN DAN ASET DAERAH
	5.02.01.2.09.0002	Penyediaan Jasa Pemeliharaan, Biaya Pemeliharaan, Pajak dan Perizinan Kendaraan Dinas Operasional atau Lapangan																		
			Jumlah Kendaraan Dinas Operasional atau Lapangan yang Dipelihara dan dibayarkan Pajak dan Perizinannya				5 Unit	5 Unit	191.290.000,00	236.790.000,00	236.790.000,00	45.500.000,00	Kab. Tulang Bawang Barat, Semua Kecamatan, Semua Kel/Desa	DANA ALOKASI UMUM (DAU)	Memperkuat reformasi politik, hukum dan birokrasi, serta memperkuat pencegahan dan pemberantasan korupsi, narkoba, judi, dan penyeludupan.	Penanggulangan Kemiskinan Penanggulangan Kemiskinan			193.000.000,00	BADAN KEUANGAN DAN ASET DAERAH
	5.02.01.2.09.0006	Pemeliharaan Peralatan dan Mesin Lainnya																		
			Jumlah Peralatan dan Mesin Lainnya yang Dipelihara				10 Unit	10 Unit	30.000.000,00	21.600.000,00	21.600.000,00	-8.400.000,00	Kab. Tulang Bawang Barat, Semua Kecamatan, Semua Kel/Desa	DANA ALOKASI UMUM (DAU)	Memperkuat reformasi politik, hukum dan birokrasi, serta memperkuat pencegahan dan pemberantasan korupsi, narkoba, judi, dan penyeludupan.	Penanggulangan Kemiskinan Penanggulangan Kemiskinan			30.000.000,00	BADAN KEUANGAN DAN ASET DAERAH
	5.02.01.2.09.0010	Pemeliharaan/Rehabilitasi Sarana dan Prasarana Gedung Kantor atau Bangunan Lainnya																		
			Jumlah Sarana dan Prasarana Gedung Kantor atau Bangunan Lainnya yang Dipelihara/Direhabilitasi				3 Unit	3 Unit	20.000.000,00	19.000.000,00	19.000.000,00	-1.000.000,00	Kab. Tulang Bawang Barat, Semua Kecamatan, Semua Kel/Desa	DANA ALOKASI UMUM (DAU)	Memperkuat reformasi politik, hukum dan birokrasi, serta memperkuat pencegahan dan pemberantasan korupsi, narkoba, judi, dan penyeludupan.	Penanggulangan Kemiskinan Penanggulangan Kemiskinan			20.000.000,00	BADAN KEUANGAN DAN ASET DAERAH
2.	**5.02.02**	**PROGRAM PENGELOLAAN KEUANGAN DAERAH**	**Meningkatnya Tata Kelola Anggaran**				**-**	**100 Persen**	**170.054.680.634,00**	**167.609.080.146,00**	**177.561.879.229,00**	**-9.117.448.883,00**							**160.937.231.751,00**	
	5.02.02.2.01	Koordinasi dan Penyusunan Rencana Anggaran Daerah	-				-	-	1.741.532.000,00	2.263.182.000,00	1.996.581.000,00	255.049.000,00			Memperkuat reformasi politik, hukum dan birokrasi, serta memperkuat pencegahan dan pemberantasan korupsi, narkoba, judi, dan penyeludupan.	Penanggulangan Kemiskinan Penanggulangan Kemiskinan	Pemkab Tulang Bawang Barat		1.714.000.000,00	BADAN KEUANGAN DAN ASET DAERAH
	5.02.02.2.01.0001	Koordinasi dan Penyusunan KUA dan PPAS																		
			Jumlah Dokumen KUA dan PPAS yang Disusun				2 Dokumen	2 Dokumen	80.532.000,00	50.432.000,00	12.175.250,00	-68.356.750,00	Kab. Tulang Bawang Barat, Semua Kecamatan, Semua Kel/Desa	DANA ALOKASI UMUM (DAU)	Memperkuat reformasi politik, hukum dan birokrasi, serta memperkuat pencegahan dan pemberantasan korupsi, narkoba, judi, dan penyeludupan.	Penanggulangan Kemiskinan Penanggulangan Kemiskinan			92.000.000,00	BADAN KEUANGAN DAN ASET DAERAH
	5.02.02.2.01.0002	Koordinasi dan Penyusunan Perubahan KUA dan Perubahan PPAS																		
			Jumlah Dokumen Perubahan KUA dan Perubahan PPAS yang Disusun				4 Dokumen	4 Dokumen	70.000.000,00	58.750.000,00	19.059.000,00	-50.941.000,00	Kab. Tulang Bawang Barat, Semua Kecamatan, Semua Kel/Desa	DANA ALOKASI UMUM (DAU)	Memperkuat reformasi politik, hukum dan birokrasi, serta memperkuat pencegahan dan pemberantasan korupsi, narkoba, judi, dan penyeludupan.	Penanggulangan Kemiskinan Penanggulangan Kemiskinan			92.000.000,00	BADAN KEUANGAN DAN ASET DAERAH
	5.02.02.2.01.0003	Koordinasi, Penyusunan dan Verifikasi RKA-SKPD																		
			Jumlah RKA-SKPD yang Diverifikasi				2 Dokumen	2 Dokumen	65.000.000,00	60.032.000,00	21.725.000,00	-43.275.000,00	Kab. Tulang Bawang Barat, Semua Kecamatan, Semua Kel/Desa	DANA ALOKASI UMUM (DAU)	Memperkuat reformasi politik, hukum dan birokrasi, serta memperkuat pencegahan dan pemberantasan korupsi, narkoba, judi, dan penyeludupan.	Penanggulangan Kemiskinan Penanggulangan Kemiskinan			85.000.000,00	BADAN KEUANGAN DAN ASET DAERAH
	5.02.02.2.01.0004	Koordinasi, Penyusunan dan Verifikasi Perubahan RKA-SKPD																		
			Jumlah Perubahan RKA-SKPD yang Diverifikasi				2 Dokumen	2 Dokumen	65.000.000,00	68.668.000,00	21.444.000,00	-43.556.000,00	Kab. Tulang Bawang Barat, Semua Kecamatan, Semua Kel/Desa	DANA ALOKASI UMUM (DAU)	Memperkuat reformasi politik, hukum dan birokrasi, serta memperkuat pencegahan dan pemberantasan korupsi, narkoba, judi, dan penyeludupan.	Penanggulangan Kemiskinan Penanggulangan Kemiskinan			65.000.000,00	BADAN KEUANGAN DAN ASET DAERAH
	5.02.02.2.01.0005	Koordinasi, Penyusunan dan Verifikasi DPA-SKPD																		
			Jumlah DPA- SKPD yang Diverifikasi				2 Dokumen	2 Dokumen	65.000.000,00	66.232.000,00	70.083.000,00	5.083.000,00	Kab. Tulang Bawang Barat, Semua Kecamatan, Semua Kel/Desa	DANA ALOKASI UMUM (DAU)	Memperkuat reformasi politik, hukum dan birokrasi, serta memperkuat pencegahan dan pemberantasan korupsi, narkoba, judi, dan penyeludupan.	Penanggulangan Kemiskinan Penanggulangan Kemiskinan			65.000.000,00	BADAN KEUANGAN DAN ASET DAERAH
	5.02.02.2.01.0006	Koordinasi, Penyusunan dan Verifikasi Perubahan DPA-SKPD																		
			Jumlah Perubahan DPA-SKPD yang Diverifikasi				2 Dokumen	2 Dokumen	65.000.000,00	63.282.000,00	21.902.500,00	-43.097.500,00	Kab. Tulang Bawang Barat, Semua Kecamatan, Semua Kel/Desa	DANA ALOKASI UMUM (DAU)	Memperkuat reformasi politik, hukum dan birokrasi, serta memperkuat pencegahan dan pemberantasan korupsi, narkoba, judi, dan penyeludupan.	Penanggulangan Kemiskinan Penanggulangan Kemiskinan			65.000.000,00	BADAN KEUANGAN DAN ASET DAERAH
	5.02.02.2.01.0007	Koordinasi dan Penyusunan Peraturan Daerah tentang APBD dan Peraturan Kepala Daerah tentang Penjabaran APBD																		

NO	KODE	URUSAN / BIDANG URUSAN / PROGRAM / KEGIATAN / SUB KEGIATAN	INDIKATOR PROGRAM / KEGIATAN / SUB KEGIATAN	TARGET AKHIR PERIODE RENSTRA OPD	REALISASI CAPAIAN RENJA OPD TAHUN 2023	PRAKIRAAN CAPAIAN TARGET RENJA OPD TAHUN 2024	CAPAIAN KINERJA DAN KERANGKA PENDANAAN										KELOMPOK SASARAN	PRAKIRAAN MAJU RENCANA TAHUN 2026		PERANGKAT DAERAH PENANGGUNG JAWAB
							TARGET 2025		PAGU INDIKATIF (Rp)			Bertambah/Berkurang (10-12)	LOKASI	SUMBER DANA	PRIORITAS			TARGET	PAGU INDIKATIF (Rp)	
							SEBELUM	SESUDAH	RKPD 2025	APBD 2025	RKPD PERUBAHAN 2025				NASIONAL	DAERAH				
1	2	3	4	5	6	7	8	9	10	11	12	13	14	15	16	17	18	19	20	21
			Jumlah Peraturan Daerah tentang APBD dan Peraturan Kepala Daerah tentang Penjabaran APBD				5 Dokumen	5 Dokumen	490.600.000,00	675.460.000,00	681.314.490,00	190.714.490,00	Kab. Tulang Bawang Barat, Semua Kecamatan, Semua Kel/Desa	DANA ALOKASI UMUM (DAU)	Memperkuat reformasi politik, hukum dan birokrasi, serta memperkuat pencegahan dan pemberantasan korupsi, narkoba, judi, dan penyeludupan.	Penanggulangan Kemiskinan Penanggulangan Kemiskinan			492.000.000,00	BADAN KEUANGAN DAN ASET DAERAH
	5.02.02.2.01.0008	Koordinasi dan Penyusunan Peraturan Daerah tentang Perubahan APBD dan Peraturan Kepala Daerah tentang Penjabaran Perubahan APBD																		
			Jumlah Peraturan Daerah tentang Perubahan APBD dan Peraturan Kepala Daerah tentang Penjabaran Perubahan APBD				5 Dokumen	5 Dokumen	459.400.000,00	566.635.000,00	408.018.010,00	-51.381.990,00	Kab. Tulang Bawang Barat, Semua Kecamatan, Semua Kel/Desa	DANA ALOKASI UMUM (DAU)	Memperkuat reformasi politik, hukum dan birokrasi, serta memperkuat pencegahan dan pemberantasan korupsi, narkoba, judi, dan penyeludupan.	Penanggulangan Kemiskinan Penanggulangan Kemiskinan			450.000.000,00	BADAN KEUANGAN DAN ASET DAERAH
	5.02.02.2.01.0009	Koordinasi dan Penyusunan Regulasi serta Kebijakan Bidang Anggaran																		
			Jumlah Dokumen Regulasi serta Kebijakan Bidang Anggaran				2 Dokumen	2 Dokumen	88.000.000,00	175.000.000,00	135.895.000,00	47.895.000,00	Kab. Tulang Bawang Barat, Semua Kecamatan, Semua Kel/Desa	DANA ALOKASI UMUM (DAU)	Memperkuat reformasi politik, hukum dan birokrasi, serta memperkuat pencegahan dan pemberantasan korupsi, narkoba, judi, dan penyeludupan.	Penanggulangan Kemiskinan Penanggulangan Kemiskinan			70.000.000,00	BADAN KEUANGAN DAN ASET DAERAH
	5.02.02.2.01.0010	Koordinasi Perencanaan Anggaran Pendapatan																		
			Jumlah Dokumen Hasil Koordinasi Perencanaan Anggaran Pendapatan				3 Dokumen	3 Dokumen	70.000.000,00	77.000.000,00	43.000.000,00	-27.000.000,00	Kab. Tulang Bawang Barat, Semua Kecamatan, Semua Kel/Desa	DANA ALOKASI UMUM (DAU)	Memperkuat reformasi politik, hukum dan birokrasi, serta memperkuat pencegahan dan pemberantasan korupsi, narkoba, judi, dan penyeludupan.	Penanggulangan Kemiskinan Penanggulangan Kemiskinan			52.000.000,00	BADAN KEUANGAN DAN ASET DAERAH
	5.02.02.2.01.0011	Koordinasi Perencanaan Anggaran Belanja Daerah																		
			Jumlah Dokumen Hasil Koordinasi Perencanaan Anggaran Belanja Daerah				3 Dokumen	3 Dokumen	70.000.000,00	78.750.000,00	40.716.000,00	-29.284.000,00	Kab. Tulang Bawang Barat, Semua Kecamatan, Semua Kel/Desa	DANA ALOKASI UMUM (DAU)	Memperkuat reformasi politik, hukum dan birokrasi, serta memperkuat pencegahan dan pemberantasan korupsi, narkoba, judi, dan penyeludupan.	Penanggulangan Kemiskinan Penanggulangan Kemiskinan			53.000.000,00	BADAN KEUANGAN DAN ASET DAERAH
	5.02.02.2.01.0012	Koordinasi Perencanaan Anggaran Pembiayaan																		
			Jumlah Dokumen Hasil Koordinasi Perencanaan Anggaran Pembiayaan				2 Dokumen	2 Dokumen	85.000.000,00	65.223.000,00	40.019.250,00	-44.980.750,00	Kab. Tulang Bawang Barat, Semua Kecamatan, Semua Kel/Desa	DANA ALOKASI UMUM (DAU)	Memperkuat reformasi politik, hukum dan birokrasi, serta memperkuat pencegahan dan pemberantasan korupsi, narkoba, judi, dan penyeludupan.	Penanggulangan Kemiskinan Penanggulangan Kemiskinan			65.000.000,00	BADAN KEUANGAN DAN ASET DAERAH
	5.02.02.2.01.0013	Pembinaan Perencanaan Penganggaran Daerah Pemerintah Kabupaten/Kota																		
			Jumlah Orang yang Mengikuti Pembinaan Penganggaran Daerah Pemerintah Kabupaten/Kota				100 Orang	100 Orang	68.000.000,00	257.718.000,00	481.229.500,00	413.229.500,00	Kab. Tulang Bawang Barat, Semua Kecamatan, Semua Kel/Desa	DANA ALOKASI UMUM (DAU)	Memperkuat reformasi politik, hukum dan birokrasi, serta memperkuat pencegahan dan pemberantasan korupsi, narkoba, judi, dan penyeludupan.	Penanggulangan Kemiskinan Penanggulangan Kemiskinan			68.000.000,00	BADAN KEUANGAN DAN ASET DAERAH
	5.02.02.2.02	Koordinasi dan Pengelolaan Perbendaharaan Daerah	-				-	-	1.343.500.000,00	1.159.800.000,00	1.305.300.000,00	-38.200.000,00			Memperkuat reformasi politik, hukum dan birokrasi, serta memperkuat pencegahan dan pemberantasan korupsi, narkoba, judi, dan penyeludupan.	Penanggulangan Kemiskinan Penanggulangan Kemiskinan	Pemkab Tulang Bawang Barat		865.000.000,00	BADAN KEUANGAN DAN ASET DAERAH
	5.02.02.2.02.0001	Koordinasi dan Pengelolaan Kas Daerah																		
			Jumlah Dokumen Hasil Koordinasi dan Pengelolaan Kas Daerah				2 Dokumen	2 Dokumen	125.000.000,00	68.500.000,00	45.750.000,00	-79.250.000,00	Kab. Tulang Bawang Barat, Semua Kecamatan, Semua Kel/Desa	DANA ALOKASI UMUM (DAU)	Memperkuat reformasi politik, hukum dan birokrasi, serta memperkuat pencegahan dan pemberantasan korupsi, narkoba, judi, dan penyeludupan.	Penanggulangan Kemiskinan Penanggulangan Kemiskinan			68.000.000,00	BADAN KEUANGAN DAN ASET DAERAH
	5.02.02.2.02.0002	Pengelolaan Sisa Lebih Perhitungan Anggaran Tahun Sebelumnya																		
			Jumlah Laporan Hasil Pengelolaan Sisa Lebih Perhitungan Anggaran Tahun Sebelumnya				1 Laporan	1 Laporan	100.000.000,00	25.000.000,00	6.000.000,00	-94.000.000,00	Kab. Tulang Bawang Barat, Semua Kecamatan, Semua Kel/Desa	DANA ALOKASI UMUM (DAU)	Memperkuat reformasi politik, hukum dan birokrasi, serta memperkuat pencegahan dan pemberantasan korupsi, narkoba, judi, dan penyeludupan.	Penanggulangan Kemiskinan Penanggulangan Kemiskinan			65.000.000,00	BADAN KEUANGAN DAN ASET DAERAH
	5.02.02.2.02.0003	Penyiapan, Pelaksanaan Pengendalian dan Penerbitan Anggaran Kas dan SPD																		
			Jumlah Dokumen Hasil Pengendalian dan Penerbitan Anggaran Kas dan SPD				2 Dokumen	2 Dokumen	119.500.000,00	75.700.000,00	18.700.000,00	-100.800.000,00	Kab. Tulang Bawang Barat, Semua Kecamatan, Semua Kel/Desa	DANA ALOKASI UMUM (DAU)	Memperkuat reformasi politik, hukum dan birokrasi, serta memperkuat pencegahan dan pemberantasan korupsi, narkoba, judi, dan penyeludupan.	Penanggulangan Kemiskinan Penanggulangan Kemiskinan			92.000.000,00	BADAN KEUANGAN DAN ASET DAERAH
	5.02.02.2.02.0004	Penatausahaan Pembiayaan Daerah																		
			Jumlah Dokumen Hasil Penatausahaan Pembiayaan Daerah				3 Dokumen	3 Dokumen	134.000.000,00	48.000.000,00	6.750.000,00	-127.250.000,00	Kab. Tulang Bawang Barat, Semua Kecamatan, Semua Kel/Desa	DANA ALOKASI UMUM (DAU)	Memperkuat reformasi politik, hukum dan birokrasi, serta memperkuat pencegahan dan pemberantasan korupsi, narkoba, judi, dan penyeludupan.	Penanggulangan Kemiskinan Penanggulangan Kemiskinan			65.000.000,00	BADAN KEUANGAN DAN ASET DAERAH

NO	KODE	URUSAN / BIDANG URUSAN / PROGRAM / KEGIATAN / SUB KEGIATAN	INDIKATOR PROGRAM / KEGIATAN / SUB KEGIATAN	TARGET AKHIR PERIODE RENSTRA OPD	REALISASI CAPAIAN RENJA OPD TAHUN 2023	PRAKIRAAN CAPAIAN TARGET RENJA OPD TAHUN 2024	CAPAIAN KINERJA DAN KERANGKA PENDANAAN										KELOMPOK SASARAN	PRAKIRAAN MAJU RENCANA TAHUN 2026		PERANGKAT DAERAH PENANGGUNG JAWAB
							TARGET 2025		PAGU INDIKATIF (Rp)			Bertambah/Berkurang (10-12)	LOKASI	SUMBER DANA	PRIORITAS			TARGET	PAGU INDIKATIF (Rp)	
							SEBELUM	SESUDAH	RKPD 2025	APBD 2025	RKPD PERUBAHAN 2025				NASIONAL	DAERAH				
1	2	3	4	5	6	7	8	9	10	11	12	13	14	15	16	17	18	19	20	21
	5.02.02.2.02.0005	Koordinasi, Fasilitasi, Asistensi, Sinkronisasi, Supervisi, Monitoring dan Evaluasi Pengelolaan Dana Perimbangan dan Dana Transfer Lainnya																		
			Jumlah Dokumen Hasil Koordinasi, Fasilitasi, Asistensi, Sinkronisasi, Supervisi, Monitoring, dan Evaluasi Pengelolaan Dana Perimbangan dan Dana Transfer Lainnya				2 Dokumen	2 Dokumen	120.000.000,00	160.000.000,00	36.000.000,00	-84.000.000,00	Kab. Tulang Bawang Barat, Semua Kecamatan, Semua Kel/Desa	DANA ALOKASI UMUM (DAU)	Memperkuat reformasi politik, hukum dan birokrasi, serta memperkuat pencegahan dan pemberantasan korupsi, narkoba, judi, dan penyeludupan.	Penanggulangan Kemiskinan Penanggulangan Kemiskinan			55.000.000,00	BADAN KEUANGAN DAN ASET DAERAH
	5.02.02.2.02.0006	Koordinasi, Pelaksanaan Kerja Sama dan Pemantauan Transaksi Non Tunai dengan Lembaga Keuangan Bank dan Lembaga Keuangan Bukan Bank																		
			Jumlah Dokumen Hasil Koordinasi, Pelaksanaan Kerja Sama dan Pemantauan Transaksi Non Tunai dengan Lembaga Keuangan Bank dan Lembaga Keuangan Bukan Bank				2 Dokumen	2 Dokumen	125.000.000,00	52.000.000,00	27.500.000,00	-97.500.000,00	Kab. Tulang Bawang Barat, Semua Kecamatan, Semua Kel/Desa	DANA ALOKASI UMUM (DAU)	Memperkuat reformasi politik, hukum dan birokrasi, serta memperkuat pencegahan dan pemberantasan korupsi, narkoba, judi, dan penyeludupan.	Penanggulangan Kemiskinan Penanggulangan Kemiskinan			70.000.000,00	BADAN KEUANGAN DAN ASET DAERAH
	5.02.02.2.02.0007	Koordinasi dan Penyusunan Laporan Realisasi Penerimaan dan Pengeluaran Kas Daerah, Laporan Aliran Kas, dan Pelaksanaan Pemungutan/ Pemotongan dan Penyetoran Perhitungan Fihak Ketiga (PFK)																		
			Jumlah Laporan Realisasi Penerimaan dan Pengeluaran Kas Daerah, Laporan Aliran Kas, dan Pelaksanaan Pemungutan/Pemotongan dan Penyetoran Perhitungan Fihak Ketiga (PFK) dan Laporan Hasil Koordinasi dalam rangka Penyusunan Laporan Realisasi Penerimaan dan Pengeluaran Kas Daerah, Laporan Aliran Kas, dan Pelaksanaan Pemungutan/Pemotongan dan Penyetoran Perhitungan Fihak Ketiga (PFK)				2 Laporan	2 Laporan	150.000.000,00	138.800.000,00	27.300.000,00	-122.700.000,00	Kab. Tulang Bawang Barat, Semua Kecamatan, Semua Kel/Desa	DANA ALOKASI UMUM (DAU)	Memperkuat reformasi politik, hukum dan birokrasi, serta memperkuat pencegahan dan pemberantasan korupsi, narkoba, judi, dan penyeludupan.	Penanggulangan Kemiskinan Penanggulangan Kemiskinan			140.000.000,00	BADAN KEUANGAN DAN ASET DAERAH
	5.02.02.2.02.0008	Koordinasi Pelaksanaan Piutang dan Utang Daerah yang Timbul Akibat Pengelolaan Kas, Pelaksanaan Analisis Pembiayaan dan Penempatan Uang Daerah sebagai Optimalisasi Kas																		
			Jumlah Dokumen Hasil Koordinasi Pelaksanaan Piutang dan Utang Daerah yang Timbul Akibat Pengelolaan Kas, Pelaksanaan Analisis Pembiayaan dan Penempatan Uang Daerah sebagai Optimalisasi Kas				2 Dokumen	2 Dokumen	185.000.000,00	51.500.000,00	39.500.000,00	-145.500.000,00	Kab. Tulang Bawang Barat, Semua Kecamatan, Semua Kel/Desa	DANA ALOKASI UMUM (DAU)	Memperkuat reformasi politik, hukum dan birokrasi, serta memperkuat pencegahan dan pemberantasan korupsi, narkoba, judi, dan penyeludupan.	Penanggulangan Kemiskinan Penanggulangan Kemiskinan			45.000.000,00	BADAN KEUANGAN DAN ASET DAERAH
	5.02.02.2.02.0009	Rekonsiliasi Data Penerimaan dan Pengeluaran Kas serta Pemungutan dan Pemotongan atas SP2D dengan Instansi Terkait																		
			Jumlah Dokumen Hasil Rekonsiliasi Data Penerimaan dan Pengeluaran Kas serta Pemungutan dan Pemotongan atas SP2D dengan Instansi Terkait				2 Dokumen	2 Dokumen	100.000.000,00	56.210.000,00	28.210.000,00	-71.790.000,00	Kab. Tulang Bawang Barat, Semua Kecamatan, Semua Kel/Desa	DANA ALOKASI UMUM (DAU)	Memperkuat reformasi politik, hukum dan birokrasi, serta memperkuat pencegahan dan pemberantasan korupsi, narkoba, judi, dan penyeludupan.	Penanggulangan Kemiskinan Penanggulangan Kemiskinan			90.000.000,00	BADAN KEUANGAN DAN ASET DAERAH
	5.02.02.2.02.0010	Penyusunan Petunjuk Teknis Administrasi Keuangan yang Berkaitan dengan Penerimaan dan Pengeluaran Kas serta Penatausahaan dan Pertanggungjawaban Sub Kegiatan																		
			Jumlah Petunjuk Teknis Administrasi Keuangan yang Berkaitan dengan Penerimaan dan Pengeluaran Kas serta Penatausahaan dan Pertanggungjawaban Sub Kegiatan				1 Dokumen	1 Dokumen	85.000.000,00	98.000.000,00	459.500.000,00	374.500.000,00	Kab. Tulang Bawang Barat, Semua Kecamatan, Semua Kel/Desa	DANA ALOKASI UMUM (DAU)	Memperkuat reformasi politik, hukum dan birokrasi, serta memperkuat pencegahan dan pemberantasan korupsi, narkoba, judi, dan penyeludupan.	Penanggulangan Kemiskinan Penanggulangan Kemiskinan			75.000.000,00	BADAN KEUANGAN DAN ASET DAERAH
	5.02.02.2.02.0011	Pembinaan Penatausahaan Keuangan Pemerintah Kabupaten/Kota																		
			Jumlah Orang yang Mengikuti Pembinaan Penatausahaan Keuangan Pemerintah Kabupaten/Kota				100 Orang	100 Orang	100.000.000,00	386.090.000,00	610.090.000,00	510.090.000,00	Kab. Tulang Bawang Barat, Semua Kecamatan, Semua Kel/Desa	DANA ALOKASI UMUM (DAU)	Memperkuat reformasi politik, hukum dan birokrasi, serta memperkuat pencegahan dan pemberantasan korupsi, narkoba, judi, dan penyeludupan.	Penanggulangan Kemiskinan Penanggulangan Kemiskinan			100.000.000,00	BADAN KEUANGAN DAN ASET DAERAH
	5.02.02.2.03	Koordinasi dan Pelaksanaan Akuntansi dan Pelaporan Keuangan Daerah	-				-	-	1.388.530.000,00	1.386.700.000,00	1.686.700.000,00	298.170.000,00			Memperkuat reformasi politik, hukum dan birokrasi, serta memperkuat pencegahan dan pemberantasan korupsi, narkoba, judi, dan penyeludupan.	Penanggulangan Kemiskinan Penanggulangan Kemiskinan	Pemkab Tulang Bawang Barat		1.035.000.000,00	BADAN KEUANGAN DAN ASET DAERAH
	5.02.02.2.03.0001	Koordinasi Pelaksanaan Akuntansi Penerimaan dan Pengeluaran Kas Daerah																		
			Jumlah Laporan Hasil Koordinasi Pelaksanaan Akuntansi Penerimaan dan Pengeluaran Kas Daerah				5 Laporan	5 Laporan	140.000.000,00	144.600.000,00	144.930.000,00	4.930.000,00	Kab. Tulang Bawang Barat, Semua Kecamatan, Semua Kel/Desa	DANA ALOKASI UMUM (DAU)	Memperkuat reformasi politik, hukum dan birokrasi, serta memperkuat pencegahan dan pemberantasan korupsi, narkoba, judi, dan penyeludupan.	Penanggulangan Kemiskinan Penanggulangan Kemiskinan			140.000.000,00	BADAN KEUANGAN DAN ASET DAERAH
	5.02.02.2.03.0002	Rekonsiliasi dan Verifikasi Aset, Kewajiban, Ekuitas, Pendapatan, Belanja, Pembiayaan, Pendapatan-LO dan Beban																		
			Jumlah Dokumen Hasil Rekonsiliasi dan Verifikasi Aset, Kewajiban, Ekuitas, Pendapatan, Belanja, Pembiayaan, Pendapatan-LO, dan Beban				32 Dokumen	32 Dokumen	101.000.000,00	69.930.000,00	59.460.000,00	-41.540.000,00	Kab. Tulang Bawang Barat, Semua Kecamatan, Semua Kel/Desa	DANA ALOKASI UMUM (DAU)	Memperkuat reformasi politik, hukum dan birokrasi, serta memperkuat pencegahan dan pemberantasan korupsi, narkoba, judi, dan penyeludupan.	Penanggulangan Kemiskinan Penanggulangan Kemiskinan			50.000.000,00	BADAN KEUANGAN DAN ASET DAERAH
	5.02.02.2.03.0003	Koordinasi Penyusunan Laporan Pertanggungjawaban Pelaksanaan APBD Bulanan, Triwulanan dan Semesteran																		
			Jumlah Laporan Pertanggungjawaban Pelaksanaan APBD Bulanan, Triwulanan dan Semesteran				48 Laporan	48 Laporan	105.000.000,00	82.400.000,00	84.165.000,00	-20.835.000,00	Kab. Tulang Bawang Barat, Semua Kecamatan, Semua Kel/Desa	DANA ALOKASI UMUM (DAU)	Memperkuat reformasi politik, hukum dan birokrasi, serta memperkuat pencegahan dan pemberantasan korupsi, narkoba, judi, dan penyeludupan.	Penanggulangan Kemiskinan Penanggulangan Kemiskinan			70.000.000,00	BADAN KEUANGAN DAN ASET DAERAH

NO	KODE	URUSAN / BIDANG URUSAN / PROGRAM / KEGIATAN / SUB KEGIATAN	INDIKATOR PROGRAM / KEGIATAN / SUB KEGIATAN	TARGET AKHIR PERIODE RENSTRA OPD	REALISASI CAPAIAN RENJA OPD TAHUN 2023	PRAKIRAAN CAPAIAN TARGET RENJA OPD TAHUN 2024	CAPAIAN KINERJA DAN KERANGKA PENDANAAN										KELOMPOK SASARAN	PRAKIRAAN MAJU RENCANA TAHUN 2026		PERANGKAT DAERAH PENANGGUNG JAWAB
							TARGET 2025		PAGU INDIKATIF (Rp)			Bertambah/Berkurang (10-12)	LOKASI	SUMBER DANA	PRIORITAS			TARGET	PAGU INDIKATIF (Rp)	
							SEBELUM	SESUDAH	RKPD 2025	APBD 2025	RKPD PERUBAHAN 2025				NASIONAL	DAERAH				
1	2	3	4	5	6	7	8	9	10	11	12	13	14	15	16	17	18	19	20	21
	5.02.02.2.03.0004	Konsolidasi Laporan Keuangan SKPD, BLUD dan Laporan Keuangan Pemerintah Daerah																		
			Jumlah Laporan Keuangan SKPD, BLUD dan Laporan Keuangan Pemerintah Daerah yang Terkonsolidasi				3 Laporan	3 Laporan	103.000.000,00	77.000.000,00	76.710.000,00	-26.290.000,00	Kab. Tulang Bawang Barat, Semua Kecamatan, Semua Kel/Desa	DANA ALOKASI UMUM (DAU)	Memperkuat reformasi politik, hukum dan birokrasi, serta memperkuat pencegahan dan pemberantasan korupsi, narkoba, judi, dan penyeludupan.	Penanggulangan Kemiskinan Penanggulangan Kemiskinan			85.000.000,00	BADAN KEUANGAN DAN ASET DAERAH
	5.02.02.2.03.0005	Koordinasi dan Penyusunan Rancangan Peraturan Daerah tentang Pertanggungjawaban Pelaksanaan APBD Kabupaten/Kota dan Rancangan Peraturan Kepala Daerah tentang Penjabaran Pertanggungjawaban Pelaksanaan APBD Kabupaten/Kota																		
			Jumlah Rancangan Peraturan Daerah tentang Pertanggungjawaban Pelaksanaan APBD Kabupaten/Kota dan Rancangan Peraturan Kepala Daerah tentang Penjabaran Pertanggungjawaban Pelaksanaan APBD Kabupaten/Kota				2 Dokumen	2 Dokumen	133.030.000,00	106.200.000,00	90.095.000,00	-42.935.000,00	Kab. Tulang Bawang Barat, Semua Kecamatan, Semua Kel/Desa	DANA ALOKASI UMUM (DAU)	Memperkuat reformasi politik, hukum dan birokrasi, serta memperkuat pencegahan dan pemberantasan korupsi, narkoba, judi, dan penyeludupan.	Penanggulangan Kemiskinan Penanggulangan Kemiskinan			110.000.000,00	BADAN KEUANGAN DAN ASET DAERAH
	5.02.02.2.03.0006	Penyusunan Tanggapan/Tindak Lanjut Terhadap LHP BPK atas Laporan Pertanggungjawaban Pelaksanaan APBD																		
			Jumlah Dokumen Tanggapan/Tindak Lanjut Terhadap LHP BPK atas Laporan Pertanggungjawaban Pelaksanaan APBD				4 Dokumen	4 Dokumen	127.500.000,00	87.500.000,00	70.000.000,00	-57.500.000,00	Kab. Tulang Bawang Barat, Semua Kecamatan, Semua Kel/Desa	DANA ALOKASI UMUM (DAU)	Memperkuat reformasi politik, hukum dan birokrasi, serta memperkuat pencegahan dan pemberantasan korupsi, narkoba, judi, dan penyeludupan.	Penanggulangan Kemiskinan Penanggulangan Kemiskinan			60.000.000,00	BADAN KEUANGAN DAN ASET DAERAH
	5.02.02.2.03.0007	Koordinasi, Sinkronisasi, dan Penyelesaian Tuntutan Perbendaharaan dan Tuntutan Kerugian Daerah																		
			Jumlah Dokumen Hasil Koordinasi, Sinkronisasi, dan Penyelesaian Tuntutan Perbendaharaan dan Tuntutan Kerugian Daerah				1 Dokumen	1 Dokumen	80.000.000,00	69.070.000,00	45.030.000,00	-34.970.000,00	Kab. Tulang Bawang Barat, Semua Kecamatan, Semua Kel/Desa	DANA ALOKASI UMUM (DAU)	Memperkuat reformasi politik, hukum dan birokrasi, serta memperkuat pencegahan dan pemberantasan korupsi, narkoba, judi, dan penyeludupan.	Penanggulangan Kemiskinan Penanggulangan Kemiskinan			60.000.000,00	BADAN KEUANGAN DAN ASET DAERAH
	5.02.02.2.03.0008	Penyusunan Analisis Laporan Pertanggungjawaban Pelaksanaan APBD																		
			Jumlah Dokumen Hasil Analisis Laporan Pertanggungjawaban Pelaksanaan APBD				1 Dokumen	1 Dokumen	80.000.000,00	40.000.000,00	40.000.000,00	-40.000.000,00	Kab. Tulang Bawang Barat, Semua Kecamatan, Semua Kel/Desa	DANA ALOKASI UMUM (DAU)	Memperkuat reformasi politik, hukum dan birokrasi, serta memperkuat pencegahan dan pemberantasan korupsi, narkoba, judi, dan penyeludupan.	Penanggulangan Kemiskinan Penanggulangan Kemiskinan			80.000.000,00	BADAN KEUANGAN DAN ASET DAERAH
	5.02.02.2.03.0009	Penyusunan Kebijakan dan Panduan Teknis Operasional Penyelenggaraan Akuntansi Pemerintah Daerah																		
			Jumlah Kebijakan dan Panduan Teknis Operasional Penyelenggaraan Akuntansi Pemerintah Daerah				1 Dokumen	1 Dokumen	105.000.000,00	67.000.000,00	71.000.000,00	-34.000.000,00	Kab. Tulang Bawang Barat, Semua Kecamatan, Semua Kel/Desa	DANA ALOKASI UMUM (DAU)	Memperkuat reformasi politik, hukum dan birokrasi, serta memperkuat pencegahan dan pemberantasan korupsi, narkoba, judi, dan penyeludupan.	Penanggulangan Kemiskinan Penanggulangan Kemiskinan			65.000.000,00	BADAN KEUANGAN DAN ASET DAERAH
	5.02.02.2.03.0010	Penyusunan Sistem dan Prosedur Akuntansi dan Pelaporan Keuangan Pemerintah Daerah																		
			Jumlah Sistem dan Prosedur Akuntansi dan Pelaporan Keuangan Pemerintah Daerah				1 Dokumen	1 Dokumen	115.000.000,00	62.000.000,00	141.110.000,00	26.110.000,00	Kab. Tulang Bawang Barat, Semua Kecamatan, Semua Kel/Desa	DANA ALOKASI UMUM (DAU)	Memperkuat reformasi politik, hukum dan birokrasi, serta memperkuat pencegahan dan pemberantasan korupsi, narkoba, judi, dan penyeludupan.	Penanggulangan Kemiskinan Penanggulangan Kemiskinan			65.000.000,00	BADAN KEUANGAN DAN ASET DAERAH
	5.02.02.2.03.0011	Pembinaan Akuntansi, Pelaporan dan Pertanggungjawaban Pemerintah Kabupaten/Kota																		
			Jumlah Orang yang Mengikuti Pembinaan Akuntansi, Pelaporan dan Pertanggungjawaban Pemerintah Kabupaten/Kota				52 Orang	52 Orang	85.000.000,00	240.500.000,00	367.880.000,00	282.880.000,00	Kab. Tulang Bawang Barat, Semua Kecamatan, Semua Kel/Desa	DANA ALOKASI UMUM (DAU)	Memperkuat reformasi politik, hukum dan birokrasi, serta memperkuat pencegahan dan pemberantasan korupsi, narkoba, judi, dan penyeludupan.	Penanggulangan Kemiskinan Penanggulangan Kemiskinan			115.000.000,00	BADAN KEUANGAN DAN ASET DAERAH
	5.02.02.2.03.0012	Pembinaan Pengelolaan Keuangan BLUD Kabupaten/Kota																		
			Jumlah BLUD Kabupaten/Kota yang Dibina				32 Lembaga	32 Lembaga	85.000.000,00	284.500.000,00	452.320.000,00	367.320.000,00	Kab. Tulang Bawang Barat, Semua Kecamatan, Semua Kel/Desa	DANA ALOKASI UMUM (DAU)	Memperkuat reformasi politik, hukum dan birokrasi, serta memperkuat pencegahan dan pemberantasan korupsi, narkoba, judi, dan penyeludupan.	Penanggulangan Kemiskinan Penanggulangan Kemiskinan			85.000.000,00	BADAN KEUANGAN DAN ASET DAERAH
	5.02.02.2.03.0013	Koordinasi dan Penyusunan Statistik Keuangan Pemerintahan Daerah																		
			Jumlah Laporan Statistik Keuangan Pemerintahan Daerah pada Pemerintah Kabupaten/Kota				2 Laporan	2 Laporan	129.000.000,00	56.000.000,00	44.000.000,00	-85.000.000,00	Kab. Tulang Bawang Barat, Semua Kecamatan, Semua Kel/Desa	DANA ALOKASI UMUM (DAU)	Memperkuat reformasi politik, hukum dan birokrasi, serta memperkuat pencegahan dan pemberantasan korupsi, narkoba, judi, dan penyeludupan.	Penanggulangan Kemiskinan Penanggulangan Kemiskinan			50.000.000,00	BADAN KEUANGAN DAN ASET DAERAH
	5.02.02.2.04	Penunjang Urusan Kewenangan Pengelolaan Keuangan Daerah	-				-	-	165.470.118.634,00	162.732.580.146,00	172.110.320.229,00	6.640.201.595,00			Memperkuat reformasi politik, hukum dan birokrasi, serta memperkuat pencegahan dan pemberantasan korupsi, narkoba, judi, dan penyeludupan.	Penanggulangan Kemiskinan Penanggulangan Kemiskinan	Pemkab Tulang Bawang Barat		157.223.231.751,00	BADAN KEUANGAN DAN ASET DAERAH
	5.02.02.2.04.0004	Analisis Perencanaan dan Pelaksanaan Pembayaran Cicilan Pokok dan Bunga Pinjaman Pemerintah Daerah																		

NO	KODE	URUSAN / BIDANG URUSAN / PROGRAM / KEGIATAN / SUB KEGIATAN	INDIKATOR PROGRAM / KEGIATAN / SUB KEGIATAN	TARGET AKHIR PERIODE RENSTRA OPD	REALISASI CAPAIAN RENJA OPD TAHUN 2023	PRAKIRAAN CAPAIAN TARGET RENJA OPD TAHUN 2024	CAPAIAN KINERJA DAN KERANGKA PENDANAAN										KELOMPOK SASARAN	PRAKIRAAN MAJU RENCANA TAHUN 2026		PERANGKAT DAERAH PENANGGUNG JAWAB
							TARGET 2025		PAGU INDIKATIF (Rp)			Bertambah/Berkurang (10-12)	LOKASI	SUMBER DANA	PRIORITAS			TARGET	PAGU INDIKATIF (Rp)	
							SEBELUM	SESUDAH	RKPD 2025	APBD 2025	RKPD PERUBAHAN 2025				NASIONAL	DAERAH				
1	2	3	4	5	6	7	8	9	10	11	12	13	14	15	16	17	18	19	20	21
			Jumlah Laporan Hasil Analisis Perencanaan dan Pelaksanaan Pembayaran Cicilan Pokok dan Bunga Pinjaman Pemerintah Daerah				1 Laporan	1 Laporan	3.100.000.000,00	3.100.000.000,00	2.630.000.000,00	-470.000.000,00	Kab. Tulang Bawang Barat, Semua Kecamatan, Semua Kel/Desa	DANA ALOKASI UMUM (DAU)	Memperkuat reformasi politik, hukum dan birokrasi, serta memperkuat pencegahan dan pemberantasan korupsi, narkoba, judi, dan penyeludupan.	Penanggulangan Kemiskinan Penanggulangan Kemiskinan			3.000.000.000,00	BADAN KEUANGAN DAN ASET DAERAH
	5.02.02.2.04.0008	Analisis Perencanaan dan Penyaluran Bantuan Keuangan																		
			Jumlah Laporan Hasil Analisis Perencanaan dan Penyaluran Bantuan Keuangan				0 Laporan	0 Laporan	144.990.521.889,00	146.145.818.401,00	152.668.731.492,00	7.678.209.603,00	Kab. Tulang Bawang Barat, Semua Kecamatan, Semua Kel/Desa	DANA ALOKASI UMUM (DAU) DANA DESA	Memperkuat reformasi politik, hukum dan birokrasi, serta memperkuat pencegahan dan pemberantasan korupsi, narkoba, judi, dan penyeludupan.	Penanggulangan Kemiskinan Penanggulangan Kemiskinan			140.241.789.171,00	BADAN KEUANGAN DAN ASET DAERAH
	5.02.02.2.04.0009	Pengelolaan Dana Darurat dan Mendesak																		
			Jumlah Laporan Hasil Pengelolaan Dana Darurat dan Mendesak				0 Laporan	0 Laporan	5.000.000.000,00	1.000.000.000,00	200.000.000,00	-4.800.000.000,00	Kab. Tulang Bawang Barat, Semua Kecamatan, Semua Kel/Desa	DANA ALOKASI UMUM (DAU)	Memperkuat reformasi politik, hukum dan birokrasi, serta memperkuat pencegahan dan pemberantasan korupsi, narkoba, judi, dan penyeludupan.	Penanggulangan Kemiskinan Penanggulangan Kemiskinan			3.000.000.000,00	BADAN KEUANGAN DAN ASET DAERAH
	5.02.02.2.04.0010	Pengelolaan Dana bagi Hasil Kabupaten/Kota																		
			Jumlah Laporan Hasil Pengelolaan Dana bagi Hasil Kabupaten/Kota				0 Laporan	0 Laporan	12.379.596.745,00	12.486.761.745,00	16.611.588.737,00	4.231.991.992,00	Kab. Tulang Bawang Barat, Semua Kecamatan, Semua Kel/Desa	PAJAK DAERAH RETRIBUSI DAERAH - LRA	Memperkuat reformasi politik, hukum dan birokrasi, serta memperkuat pencegahan dan pemberantasan korupsi, narkoba, judi, dan penyeludupan.	Penanggulangan Kemiskinan Penanggulangan Kemiskinan			10.981.442.580,00	BADAN KEUANGAN DAN ASET DAERAH
	5.02.02.2.05	Pengelolaan Data dan Implementasi Sistem Informasi Pemerintah Daerah Lingkup Keuangan Daerah	-				-	-	111.000.000,00	66.818.000,00	462.978.000,00	351.978.000,00			Memperkuat reformasi politik, hukum dan birokrasi, serta memperkuat pencegahan dan pemberantasan korupsi, narkoba, judi, dan penyeludupan.	Penanggulangan Kemiskinan Penanggulangan Kemiskinan	Pemkab Tulang Bawang Barat		100.000.000,00	BADAN KEUANGAN DAN ASET DAERAH
	5.02.02.2.05.0003	Pembinaan Sistem Informasi Pemerintah Daerah Bidang Keuangan Daerah Pemerintah Kabupaten/Kota																		
			Jumlah Orang yang Mengikuti Pembinaan Sistem Informasi Pemerintah Daerah Bidang Keuangan Daerah Pemerintah Kabupaten/Kota				100 Orang	100 Orang	111.000.000,00	66.818.000,00	462.978.000,00	351.978.000,00	Kab. Tulang Bawang Barat, Semua Kecamatan, Semua Kel/Desa	DANA ALOKASI UMUM (DAU)	Memperkuat reformasi politik, hukum dan birokrasi, serta memperkuat pencegahan dan pemberantasan korupsi, narkoba, judi, dan penyeludupan.	Penanggulangan Kemiskinan Penanggulangan Kemiskinan			100.000.000,00	BADAN KEUANGAN DAN ASET DAERAH
3.	**5.02.03**	**PROGRAM PENGELOLAAN BARANG MILIK DAERAH**	**Meningkatnya Tata Kelola Aset Daerah**				**-**	**100 Persen**	**1.341.748.000,00**	**1.467.250.000,00**	**1.462.191.000,00**	**-122.748.000,00**							**1.219.000.000,00**	
	5.02.03.2.01	Pengelolaan Barang Milik Daerah	-				-	-	1.341.748.000,00	1.467.250.000,00	1.462.191.000,00	120.443.000,00			Memperkuat reformasi politik, hukum dan birokrasi, serta memperkuat pencegahan dan pemberantasan korupsi, narkoba, judi, dan penyeludupan.	Penanggulangan Kemiskinan Penanggulangan Kemiskinan	Pemkab Tulang Bawang Barat		1.219.000.000,00	BADAN KEUANGAN DAN ASET DAERAH
	5.02.03.2.01.0001	Penyusunan Standar Harga																		
			Jumlah Standar Harga yang Disusun				3 Dokumen	3 Dokumen	60.000.000,00	71.000.000,00	77.550.000,00	17.550.000,00	Kab. Tulang Bawang Barat, Semua Kecamatan, Semua Kel/Desa	DANA ALOKASI UMUM (DAU)	Memperkuat reformasi politik, hukum dan birokrasi, serta memperkuat pencegahan dan pemberantasan korupsi, narkoba, judi, dan penyeludupan.	Penanggulangan Kemiskinan Penanggulangan Kemiskinan			90.000.000,00	BADAN KEUANGAN DAN ASET DAERAH
	5.02.03.2.01.0002	Penyusunan Standar Barang Milik Daerah dan Standar Kebutuhan Barang Milik Daerah																		
			Jumlah Standar Barang Milik Daerah dan Standar Kebutuhan Barang Milik Daerah				2 Dokumen	2 Dokumen	48.458.000,00	11.480.000,00	2.000.000,00	-46.458.000,00	Kab. Tulang Bawang Barat, Semua Kecamatan, Semua Kel/Desa	DANA ALOKASI UMUM (DAU)	Memperkuat reformasi politik, hukum dan birokrasi, serta memperkuat pencegahan dan pemberantasan korupsi, narkoba, judi, dan penyeludupan.	Penanggulangan Kemiskinan Penanggulangan Kemiskinan			50.000.000,00	BADAN KEUANGAN DAN ASET DAERAH
	5.02.03.2.01.0003	Penyusunan Perencanaan Kebutuhan Barang Milik Daerah																		
			Jumlah Rencana Kebutuhan Barang Milik Daerah				3 Dokumen	3 Dokumen	60.000.000,00	84.000.000,00	95.000.000,00	35.000.000,00	Kab. Tulang Bawang Barat, Semua Kecamatan, Semua Kel/Desa	DANA ALOKASI UMUM (DAU)	Memperkuat reformasi politik, hukum dan birokrasi, serta memperkuat pencegahan dan pemberantasan korupsi, narkoba, judi, dan penyeludupan.	Penanggulangan Kemiskinan Penanggulangan Kemiskinan			40.000.000,00	BADAN KEUANGAN DAN ASET DAERAH
	5.02.03.2.01.0004	Penyusunan Kebijakan Pengelolaan Barang Milik Daerah																		
			Jumlah Kebijakan Pengelolaan Barang Milik Daerah				1 Dokumen	1 Dokumen	75.000.000,00	109.600.000,00	85.690.000,00	10.690.000,00	Kab. Tulang Bawang Barat, Semua Kecamatan, Semua Kel/Desa	DANA ALOKASI UMUM (DAU)	Memperkuat reformasi politik, hukum dan birokrasi, serta memperkuat pencegahan dan pemberantasan korupsi, narkoba, judi, dan penyeludupan.	Penanggulangan Kemiskinan Penanggulangan Kemiskinan			45.000.000,00	BADAN KEUANGAN DAN ASET DAERAH
	5.02.03.2.01.0005	Penatausahaan Barang Milik Daerah																		

NO	KODE	URUSAN / BIDANG URUSAN / PROGRAM / KEGIATAN / SUB KEGIATAN	INDIKATOR PROGRAM / KEGIATAN / SUB KEGIATAN	TARGET AKHIR PERIODE RENSTRA OPD	REALISASI CAPAIAN RENJA OPD TAHUN 2023	PRAKIRAAN CAPAIAN TARGET RENJA OPD TAHUN 2024	CAPAIAN KINERJA DAN KERANGKA PENDANAAN										KELOMPOK SASARAN	PRAKIRAAN MAJU RENCANA TAHUN 2026		PERANGKAT DAERAH PENANGGUNG JAWAB
							TARGET 2025		PAGU INDIKATIF (Rp)			Bertambah/Berkurang (10-12)	LOKASI	SUMBER DANA	PRIORITAS			TARGET	PAGU INDIKATIF (Rp)	
							SEBELUM	SESUDAH	RKPD 2025	APBD 2025	RKPD PERUBAHAN 2025				NASIONAL	DAERAH				
1	2	3	4	5	6	7	8	9	10	11	12	13	14	15	16	17	18	19	20	21
			Jumlah Laporan Penatausahaan Barang Milik Daerah				1 Laporan	1 Laporan	260.000.000,00	243.920.000,00	224.330.000,00	-35.670.000,00	Kab. Tulang Bawang Barat, Semua Kecamatan, Semua Kel/Desa	DANA ALOKASI UMUM (DAU)	Memperkuat reformasi politik, hukum dan birokrasi, serta memperkuat pencegahan dan pemberantasan korupsi, narkoba, judi, dan penyeludupan.	Penanggulangan Kemiskinan Penanggulangan Kemiskinan			265.000.000,00	BADAN KEUANGAN DAN ASET DAERAH
	5.02.03.2.01.0006	Inventarisasi Barang Milik Daerah																		
			Jumlah Laporan Hasil Inventarisasi (LHI) Barang Milik Daerah				1 Laporan	1 Laporan	95.000.000,00	51.140.000,00	50.940.000,00	-44.060.000,00	Kab. Tulang Bawang Barat, Semua Kecamatan, Semua Kel/Desa	DANA ALOKASI UMUM (DAU)	Memperkuat reformasi politik, hukum dan birokrasi, serta memperkuat pencegahan dan pemberantasan korupsi, narkoba, judi, dan penyeludupan.	Penanggulangan Kemiskinan Penanggulangan Kemiskinan			95.000.000,00	BADAN KEUANGAN DAN ASET DAERAH
	5.02.03.2.01.0007	Pengamanan Barang Milik Daerah																		
			Jumlah Laporan Hasil Pengamanan Barang Milik Daerah				2 Laporan	2 Laporan	290.000.000,00	370.150.000,00	312.300.000,00	22.300.000,00	Kab. Tulang Bawang Barat, Semua Kecamatan, Semua Kel/Desa	DANA ALOKASI UMUM (DAU)	Memperkuat reformasi politik, hukum dan birokrasi, serta memperkuat pencegahan dan pemberantasan korupsi, narkoba, judi, dan penyeludupan.	Penanggulangan Kemiskinan Penanggulangan Kemiskinan			290.000.000,00	BADAN KEUANGAN DAN ASET DAERAH
	5.02.03.2.01.0008	Penilaian Barang Milik Daerah																		
			Jumlah Laporan Hasil Penilaian Barang Milik Daerah dan Hasil Koordinasi Penilaian Barang Milik Daerah				1 Laporan	1 Laporan	80.000.000,00	35.000.000,00	25.910.000,00	-54.090.000,00	Kab. Tulang Bawang Barat, Semua Kecamatan, Semua Kel/Desa	DANA ALOKASI UMUM (DAU)	Memperkuat reformasi politik, hukum dan birokrasi, serta memperkuat pencegahan dan pemberantasan korupsi, narkoba, judi, dan penyeludupan.	Penanggulangan Kemiskinan Penanggulangan Kemiskinan			80.000.000,00	BADAN KEUANGAN DAN ASET DAERAH
	5.02.03.2.01.0009	Pengawasan dan Pengendalian Pengelolaan Barang Milik Daerah																		
			Jumlah Laporan Hasil Pengawasan dan Pengendalian Pengelolaan Barang Milik Daerah				1 Laporan	1 Laporan	70.250.000,00	10.500.000,00	4.000.000,00	-66.250.000,00	Kab. Tulang Bawang Barat, Semua Kecamatan, Semua Kel/Desa	DANA ALOKASI UMUM (DAU)	Memperkuat reformasi politik, hukum dan birokrasi, serta memperkuat pencegahan dan pemberantasan korupsi, narkoba, judi, dan penyeludupan.	Penanggulangan Kemiskinan Penanggulangan Kemiskinan			52.000.000,00	BADAN KEUANGAN DAN ASET DAERAH
	5.02.03.2.01.0010	Optimalisasi Penggunaan, Pemanfaatan, Pemindahtanganan, Pemusnahan, dan Penghapusan Barang Milik Daerah																		
			Jumlah Dokumen Hasil Optimalisasi Penggunaan, Pemanfaatan, Pemindahtanganan, Pemusnahan, dan Penghapusan Barang Milik Daerah				6 Dokumen	6 Dokumen	85.000.000,00	83.000.000,00	46.915.000,00	-38.085.000,00	Kab. Tulang Bawang Barat, Semua Kecamatan, Semua Kel/Desa	DANA ALOKASI UMUM (DAU)	Memperkuat reformasi politik, hukum dan birokrasi, serta memperkuat pencegahan dan pemberantasan korupsi, narkoba, judi, dan penyeludupan.	Penanggulangan Kemiskinan Penanggulangan Kemiskinan			85.000.000,00	BADAN KEUANGAN DAN ASET DAERAH
	5.02.03.2.01.0011	Rekonsiliasi dalam rangka Penyusunan Laporan Barang Milik Daerah																		
			Jumlah Laporan Hasil Rekonsiliasi dalam rangka Penyusunan Laporan Barang Milik Daerah				5 Laporan	5 Laporan	65.000.000,00	81.000.000,00	65.600.000,00	600.000,00	Kab. Tulang Bawang Barat, Semua Kecamatan, Semua Kel/Desa	DANA ALOKASI UMUM (DAU)	Memperkuat reformasi politik, hukum dan birokrasi, serta memperkuat pencegahan dan pemberantasan korupsi, narkoba, judi, dan penyeludupan.	Penanggulangan Kemiskinan Penanggulangan Kemiskinan			65.000.000,00	BADAN KEUANGAN DAN ASET DAERAH
	5.02.03.2.01.0012	Penyusunan Laporan Barang Milik Daerah																		
			Jumlah Laporan Barang Milik Daerah yang Disusun				3 Laporan	3 Laporan	62.040.000,00	71.460.000,00	70.660.000,00	8.620.000,00	Kab. Tulang Bawang Barat, Semua Kecamatan, Semua Kel/Desa	DANA ALOKASI UMUM (DAU)	Memperkuat reformasi politik, hukum dan birokrasi, serta memperkuat pencegahan dan pemberantasan korupsi, narkoba, judi, dan penyeludupan.	Penanggulangan Kemiskinan Penanggulangan Kemiskinan			32.000.000,00	BADAN KEUANGAN DAN ASET DAERAH
	5.02.03.2.01.0013	Pembinaan Pengelolaan Barang Milik Daerah Pemerintah Kabupaten/Kota																		
			Jumlah Orang yang Mengikuti Pembinaan Pengelolaan Barang Milik Daerah Pemerintah Kabupaten/Kota				52 Orang	52 Orang	91.000.000,00	245.000.000,00	401.296.000,00	310.296.000,00	Kab. Tulang Bawang Barat, Semua Kecamatan, Semua Kel/Desa	DANA ALOKASI UMUM (DAU)	Memperkuat reformasi politik, hukum dan birokrasi, serta memperkuat pencegahan dan pemberantasan korupsi, narkoba, judi, dan penyeludupan.	Penanggulangan Kemiskinan Penanggulangan Kemiskinan			30.000.000,00	BADAN KEUANGAN DAN ASET DAERAH
		BADAN PENDAPATAN DAERAH							**6.568.811.503,00**	**6.683.936.262,00**	**6.372.805.124,00**	**-196.006.379,00**							**5.716.641.721,00**	
	5	**UNSUR PENUNJANG URUSAN PEMERINTAHAN**							**6.568.811.503,00**	**6.683.936.262,00**	**6.372.805.124,00**	**-196.006.379,00**							**5.716.641.721,00**	
	5.02	**KEUANGAN**							**6.568.811.503,00**	**6.683.936.262,00**	**6.372.805.124,00**	**-196.006.379,00**							**5.716.641.721,00**	
1.	**5.02.01**	**PROGRAM PENUNJANG URUSAN PEMERINTAHAN DAERAH KABUPATEN/KOTA**	**Prosentase Terlaksananya Urusan Pemerintahan Derah Kabupaten/Kota**				**-**	**100 Persen**	**5.738.811.503,00**	**5.884.936.262,00**	**5.487.185.124,00**	**-725.169.782,00**							**5.013.641.721,00**	
	5.02.01.2.01	Perencanaan, Penganggaran, dan Evaluasi Kinerja Perangkat Daerah	-				-	-	28.000.000,00	29.400.000,00	30.440.000,00	2.440.000,00			Memperkuat reformasi politik, hukum dan birokrasi, serta memperkuat pencegahan dan pemberantasan korupsi, narkoba, judi, dan penyeludupan.	Penanggulangan Kemiskinan Penanggulangan Kemiskinan	Pemkab Tulang Bawang Barat		32.000.000,00	BADAN PENDAPATAN DAERAH
	5.02.01.2.01.0001	Penyusunan Dokumen Perencanaan Perangkat Daerah																		
			Jumlah Dokumen Perencanaan Perangkat Daerah				2 Dokumen	2 Dokumen	12.000.000,00	13.400.000,00	13.190.000,00	1.190.000,00	Kab. Tulang Bawang Barat, Semua Kecamatan, Semua Kel/Desa	DANA ALOKASI UMUM (DAU)	Memperkuat reformasi politik, hukum dan birokrasi, serta memperkuat pencegahan dan pemberantasan korupsi, narkoba, judi, dan penyeludupan.	Penanggulangan Kemiskinan Penanggulangan Kemiskinan			13.000.000,00	BADAN PENDAPATAN DAERAH

NO	KODE	URUSAN / BIDANG URUSAN / PROGRAM / KEGIATAN / SUB KEGIATAN	INDIKATOR PROGRAM / KEGIATAN / SUB KEGIATAN	TARGET AKHIR PERIODE RENSTRA OPD	REALISASI CAPAIAN RENJA OPD TAHUN 2023	PRAKIRAAN CAPAIAN TARGET RENJA OPD TAHUN 2024	CAPAIAN KINERJA DAN KERANGKA PENDANAAN										KELOMPOK SASARAN	PRAKIRAAN MAJU RENCANA TAHUN 2026		PERANGKAT DAERAH PENANGGUNG JAWAB
							TARGET 2025		PAGU INDIKATIF (Rp)			Bertambah/Berkurang (10-12)	LOKASI	SUMBER DANA	PRIORITAS			TARGET	PAGU INDIKATIF (Rp)	
							SEBELUM	SESUDAH	RKPD 2025	APBD 2025	RKPD PERUBAHAN 2025				NASIONAL	DAERAH				
1	2	3	4	5	6	7	8	9	10	11	12	13	14	15	16	17	18	19	20	21
	5.02.01.2.01.0002	Koordinasi dan Penyusunan Dokumen RKA-SKPD																		
			Jumlah Dokumen RKA-SKPD dan Laporan Hasil Koordinasi Penyusunan Dokumen RKA-SKPD				3 Dokumen	3 Dokumen	5.000.000,00	5.000.000,00	5.000.000,00	0,00	Kab. Tulang Bawang Barat, Semua Kecamatan, Semua Kel/Desa	DANA ALOKASI UMUM (DAU)	Memperkuat reformasi politik, hukum dan birokrasi, serta memperkuat pencegahan dan pemberantasan korupsi, narkoba, judi, dan penyeludupan.	Penanggulangan Kemiskinan Penanggulangan Kemiskinan			6.000.000,00	BADAN PENDAPATAN DAERAH
	5.02.01.2.01.0005	Koordinasi dan Penyusunan Perubahan DPA- SKPD																		
			Jumlah Dokumen Perubahan DPA-SKPD dan Laporan Hasil Koordinasi Penyusunan Dokumen Perubahan DPA-SKPD				3 Dokumen	3 Dokumen	5.000.000,00	5.000.000,00	5.000.000,00	0,00	Kab. Tulang Bawang Barat, Semua Kecamatan, Semua Kel/Desa	DANA ALOKASI UMUM (DAU)	Memperkuat reformasi politik, hukum dan birokrasi, serta memperkuat pencegahan dan pemberantasan korupsi, narkoba, judi, dan penyeludupan.	Penanggulangan Kemiskinan Penanggulangan Kemiskinan			6.000.000,00	BADAN PENDAPATAN DAERAH
	5.02.01.2.01.0006	Koordinasi dan Penyusunan Laporan Capaian Kinerja dan Ikhtisar Realisasi Kinerja SKPD																		
			Jumlah Laporan Capaian Kinerja dan Ikhtisar Realisasi Kinerja SKPD dan Laporan Hasil Koordinasi Penyusunan Laporan Capaian Kinerja dan Ikhtisar Realisasi Kinerja SKPD				2 Laporan	2 Laporan	6.000.000,00	6.000.000,00	7.250.000,00	1.250.000,00	Kab. Tulang Bawang Barat, Semua Kecamatan, Semua Kel/Desa	DANA ALOKASI UMUM (DAU)	Memperkuat reformasi politik, hukum dan birokrasi, serta memperkuat pencegahan dan pemberantasan korupsi, narkoba, judi, dan penyeludupan.	Penanggulangan Kemiskinan Penanggulangan Kemiskinan			7.000.000,00	BADAN PENDAPATAN DAERAH
	5.02.01.2.02	Administrasi Keuangan Perangkat Daerah	-				-	-	4.683.155.503,00	4.711.480.262,00	4.547.548.624,00	-135.606.879,00			Memperkuat reformasi politik, hukum dan birokrasi, serta memperkuat pencegahan dan pemberantasan korupsi, narkoba, judi, dan penyeludupan.	Penanggulangan Kemiskinan Penanggulangan Kemiskinan	Pemkab Tulang Bawang Barat		3.761.530.721,00	BADAN PENDAPATAN DAERAH
	5.02.01.2.02.0001	Penyediaan Gaji dan Tunjangan ASN																		
			Jumlah Orang yang Menerima Gaji dan Tunjangan ASN				25 Orang/bulan	25 Orang/bulan	4.519.275.503,00	4.534.400.262,00	4.396.248.624,00	-123.026.879,00	Kab. Tulang Bawang Barat, Semua Kecamatan, Semua Kel/Desa	DANA ALOKASI UMUM (DAU)	Memperkuat reformasi politik, hukum dan birokrasi, serta memperkuat pencegahan dan pemberantasan korupsi, narkoba, judi, dan penyeludupan.	Penanggulangan Kemiskinan Penanggulangan Kemiskinan			3.560.650.721,00	BADAN PENDAPATAN DAERAH
	5.02.01.2.02.0003	Pelaksanaan Penatausahaan dan Pengujian/Verifikasi Keuangan SKPD																		
			Jumlah Dokumen Penatausahaan dan Pengujian/Verifikasi Keuangan SKPD				1 Dokumen	1 Dokumen	158.880.000,00	145.080.000,00	131.400.000,00	-27.480.000,00	Kab. Tulang Bawang Barat, Semua Kecamatan, Semua Kel/Desa	DANA ALOKASI UMUM (DAU)	Memperkuat reformasi politik, hukum dan birokrasi, serta memperkuat pencegahan dan pemberantasan korupsi, narkoba, judi, dan penyeludupan.	Penanggulangan Kemiskinan Penanggulangan Kemiskinan			168.880.000,00	BADAN PENDAPATAN DAERAH
	5.02.01.2.02.0005	Koordinasi dan Penyusunan Laporan Keuangan Akhir Tahun SKPD																		
			Jumlah Laporan Keuangan Akhir Tahun SKPD dan Laporan Hasil Koordinasi Penyusunan Laporan Keuangan Akhir Tahun SKPD				1 Laporan	1 Laporan	5.000.000,00	8.000.000,00	4.000.000,00	-1.000.000,00	Kab. Tulang Bawang Barat, Semua Kecamatan, Semua Kel/Desa	DANA ALOKASI UMUM (DAU)	Memperkuat reformasi politik, hukum dan birokrasi, serta memperkuat pencegahan dan pemberantasan korupsi, narkoba, judi, dan penyeludupan.	Penanggulangan Kemiskinan Penanggulangan Kemiskinan			6.000.000,00	BADAN PENDAPATAN DAERAH
	5.02.01.2.02.0006	Pengelolaan dan Penyiapan Bahan Tanggapan Pemeriksaan																		
			Jumlah Dokumen Bahan Tanggapan Pemeriksaan dan Tindak Lanjut Pemeriksaan				-	12 Dokumen	0,00	18.000.000,00	9.000.000,00	9.000.000,00	Kab. Tulang Bawang Barat, Semua Kecamatan, Semua Kel/Desa	DANA ALOKASI UMUM (DAU)	Memperkuat reformasi politik, hukum dan birokrasi, serta memperkuat pencegahan dan pemberantasan korupsi, narkoba, judi, dan penyeludupan.	Penanggulangan Kemiskinan Penanggulangan Kemiskinan			19.000.000,00	BADAN PENDAPATAN DAERAH
	5.02.01.2.02.0008	Penyusunan Pelaporan dan Analisis Prognosis Realisasi Anggaran																		
			Jumlah Dokumen Pelaporan dan Analisis Prognosis Realisasi Anggaran				-	12 Dokumen	0,00	6.000.000,00	6.900.000,00	6.900.000,00	Kab. Tulang Bawang Barat, Semua Kecamatan, Semua Kel/Desa	DANA ALOKASI UMUM (DAU)	Memperkuat reformasi politik, hukum dan birokrasi, serta memperkuat pencegahan dan pemberantasan korupsi, narkoba, judi, dan penyeludupan.	Penanggulangan Kemiskinan Penanggulangan Kemiskinan			7.000.000,00	BADAN PENDAPATAN DAERAH
	5.02.01.2.03	Administrasi Barang Milik Daerah pada Perangkat Daerah	-				-	-	6.000.000,00	22.400.000,00	16.900.000,00	10.900.000,00			Memperkuat reformasi politik, hukum dan birokrasi, serta memperkuat pencegahan dan pemberantasan korupsi, narkoba, judi, dan penyeludupan.	Penanggulangan Kemiskinan Penanggulangan Kemiskinan	Pemkab Tulang Bawang Barat		22.000.000,00	BADAN PENDAPATAN DAERAH
	5.02.01.2.03.0005	Rekonsiliasi dan Penyusunan Laporan Barang Milik Daerah pada SKPD																		
			Jumlah Laporan Rekonsiliasi dan Penyusunan Laporan Barang Milik Daerah pada SKPD				1 Laporan	1 Laporan	6.000.000,00	6.000.000,00	3.000.000,00	-3.000.000,00	Kab. Tulang Bawang Barat, Semua Kecamatan, Semua Kel/Desa	DANA ALOKASI UMUM (DAU)	Memperkuat reformasi politik, hukum dan birokrasi, serta memperkuat pencegahan dan pemberantasan korupsi, narkoba, judi, dan penyeludupan.	Penanggulangan Kemiskinan Penanggulangan Kemiskinan			7.000.000,00	BADAN PENDAPATAN DAERAH
	5.02.01.2.03.0006	Penatausahaan Barang Milik Daerah pada SKPD																		

NO	KODE	URUSAN / BIDANG URUSAN / PROGRAM / KEGIATAN / SUB KEGIATAN	INDIKATOR PROGRAM / KEGIATAN / SUB KEGIATAN	TARGET AKHIR PERIODE RENSTRA OPD	REALISASI CAPAIAN RENJA OPD TAHUN 2023	PRAKIRAAN CAPAIAN TARGET RENJA OPD TAHUN 2024	CAPAIAN KINERJA DAN KERANGKA PENDANAAN										KELOMPOK SASARAN	PRAKIRAAN MAJU RENCANA TAHUN 2026		PERANGKAT DAERAH PENANGGUNG JAWAB
							TARGET 2025		PAGU INDIKATIF (Rp)			Bertambah/Berkurang (10-12)	LOKASI	SUMBER DANA	PRIORITAS			TARGET	PAGU INDIKATIF (Rp)	
							SEBELUM	SESUDAH	RKPD 2025	APBD 2025	RKPD PERUBAHAN 2025				NASIONAL	DAERAH				
1	2	3	4	5	6	7	8	9	10	11	12	13	14	15	16	17	18	19	20	21
			Jumlah Laporan Penatausahaan Barang Milik Daerah pada SKPD				-	12 Laporan	0,00	16.400.000,00	13.900.000,00	13.900.000,00	Kab. Tulang Bawang Barat, Semua Kecamatan, Semua Kel/Desa	DANA ALOKASI UMUM (DAU)	Memperkuat reformasi politik, hukum dan birokrasi, serta memperkuat pencegahan dan pemberantasan korupsi, narkoba, judi, dan penyeludupan.	Penanggulangan Kemiskinan Penanggulangan Kemiskinan			15.000.000,00	BADAN PENDAPATAN DAERAH
	5.02.01.2.05	Administrasi Kepegawaian Perangkat Daerah	-				-	-	6.000.000,00	6.000.000,00	6.900.000,00	900.000,00			Memperkuat reformasi politik, hukum dan birokrasi, serta memperkuat pencegahan dan pemberantasan korupsi, narkoba, judi, dan penyeludupan.	Penanggulangan Kemiskinan Penanggulangan Kemiskinan	Pemkab Tulang Bawang Barat		7.000.000,00	BADAN PENDAPATAN DAERAH
	5.02.01.2.05.0005	Monitoring, Evaluasi, dan Penilaian Kinerja Pegawai																		
			Jumlah Dokumen Monitoring, Evaluasi, dan Penilaian Kinerja Pegawai				3 Dokumen	3 Dokumen	6.000.000,00	6.000.000,00	6.900.000,00	900.000,00	Kab. Tulang Bawang Barat, Semua Kecamatan, Semua Kel/Desa	DANA ALOKASI UMUM (DAU)	Memperkuat reformasi politik, hukum dan birokrasi, serta memperkuat pencegahan dan pemberantasan korupsi, narkoba, judi, dan penyeludupan.	Penanggulangan Kemiskinan Penanggulangan Kemiskinan			7.000.000,00	BADAN PENDAPATAN DAERAH
	5.02.01.2.06	Administrasi Umum Perangkat Daerah	-				-	-	194.396.000,00	226.296.000,00	111.786.500,00	-82.609.500,00			Memperkuat reformasi politik, hukum dan birokrasi, serta memperkuat pencegahan dan pemberantasan korupsi, narkoba, judi, dan penyeludupan.	Penanggulangan Kemiskinan Penanggulangan Kemiskinan	Pemkab Tulang Bawang Barat		387.251.000,00	BADAN PENDAPATAN DAERAH
	5.02.01.2.06.0002	Penyediaan Peralatan dan Perlengkapan Kantor																		
			Jumlah Paket Peralatan dan Perlengkapan Kantor yang Disediakan				12 Paket	12 Paket	23.913.000,00	24.603.000,00	18.155.500,00	-5.757.500,00	Kab. Tulang Bawang Barat, Semua Kecamatan, Semua Kel/Desa	DANA ALOKASI UMUM (DAU)	Memperkuat reformasi politik, hukum dan birokrasi, serta memperkuat pencegahan dan pemberantasan korupsi, narkoba, judi, dan penyeludupan.	Penanggulangan Kemiskinan Penanggulangan Kemiskinan			24.558.000,00	BADAN PENDAPATAN DAERAH
	5.02.01.2.06.0003	Penyediaan Peralatan Rumah Tangga																		
			Jumlah Paket Peralatan Rumah Tangga yang Disediakan				12 Paket	12 Paket	8.177.000,00	8.177.000,00	8.177.000,00	0,00	Kab. Tulang Bawang Barat, Semua Kecamatan, Semua Kel/Desa	DANA ALOKASI UMUM (DAU)	Memperkuat reformasi politik, hukum dan birokrasi, serta memperkuat pencegahan dan pemberantasan korupsi, narkoba, judi, dan penyeludupan.	Penanggulangan Kemiskinan Penanggulangan Kemiskinan			9.177.000,00	BADAN PENDAPATAN DAERAH
	5.02.01.2.06.0004	Penyediaan Bahan Logistik Kantor																		
			Jumlah Paket Bahan Logistik Kantor yang Disediakan				12 Paket	12 Paket	34.790.000,00	50.000.000,00	20.300.000,00	-14.490.000,00	Kab. Tulang Bawang Barat, Semua Kecamatan, Semua Kel/Desa	DANA ALOKASI UMUM (DAU)	Memperkuat reformasi politik, hukum dan birokrasi, serta memperkuat pencegahan dan pemberantasan korupsi, narkoba, judi, dan penyeludupan.	Penanggulangan Kemiskinan Penanggulangan Kemiskinan			36.000.000,00	BADAN PENDAPATAN DAERAH
	5.02.01.2.06.0005	Penyediaan Barang Cetakan dan Penggandaan																		
			Jumlah Paket Barang Cetakan dan Penggandaan yang Disediakan				0 Paket	0 Paket	18.266.000,00	18.266.000,00	14.154.000,00	-4.112.000,00	Kab. Tulang Bawang Barat, Semua Kecamatan, Semua Kel/Desa	DANA ALOKASI UMUM (DAU)	Memperkuat reformasi politik, hukum dan birokrasi, serta memperkuat pencegahan dan pemberantasan korupsi, narkoba, judi, dan penyeludupan.	Penanggulangan Kemiskinan Penanggulangan Kemiskinan			19.266.000,00	BADAN PENDAPATAN DAERAH
	5.02.01.2.06.0009	Penyelenggaraan Rapat Koordinasi dan Konsultasi SKPD																		
			Jumlah Laporan Penyelenggaraan Rapat Koordinasi dan Konsultasi SKPD				12 Laporan	12 Laporan	74.000.000,00	90.000.000,00	30.000.000,00	-44.000.000,00	Kab. Tulang Bawang Barat, Semua Kecamatan, Semua Kel/Desa	DANA ALOKASI UMUM (DAU)	Memperkuat reformasi politik, hukum dan birokrasi, serta memperkuat pencegahan dan pemberantasan korupsi, narkoba, judi, dan penyeludupan.	Penanggulangan Kemiskinan Penanggulangan Kemiskinan			262.000.000,00	BADAN PENDAPATAN DAERAH
	5.02.01.2.06.0011	Dukungan Pelaksanaan Sistem Pemerintahan Berbasis Elektronik pada SKPD																		
			Jumlah Dokumen Dukungan Pelaksanaan Sistem Pemerintahan Berbasis Elektronik pada SKPD				2 Dokumen	2 Dokumen	35.250.000,00	35.250.000,00	21.000.000,00	-14.250.000,00	Kab. Tulang Bawang Barat, Semua Kecamatan, Semua Kel/Desa	DANA ALOKASI UMUM (DAU)	Memperkuat reformasi politik, hukum dan birokrasi, serta memperkuat pencegahan dan pemberantasan korupsi, narkoba, judi, dan penyeludupan.	Penanggulangan Kemiskinan Penanggulangan Kemiskinan			36.250.000,00	BADAN PENDAPATAN DAERAH
	5.02.01.2.07	Pengadaan Barang Milik Daerah Penunjang Urusan Pemerintah Daerah	-				-	-	105.000.000,00	127.000.000,00	135.000.000,00	30.000.000,00			Memperkuat reformasi politik, hukum dan birokrasi, serta memperkuat pencegahan dan pemberantasan korupsi, narkoba, judi, dan penyeludupan.	Penanggulangan Kemiskinan Penanggulangan Kemiskinan	Pemkab Tulang Bawang Barat		110.000.000,00	BADAN PENDAPATAN DAERAH
	5.02.01.2.07.0006	Pengadaan Peralatan dan Mesin Lainnya																		
			Jumlah Unit Peralatan dan Mesin Lainnya yang Disediakan				10 Unit	10 Unit	105.000.000,00	127.000.000,00	135.000.000,00	30.000.000,00	Kab. Tulang Bawang Barat, Semua Kecamatan, Semua Kel/Desa	DANA ALOKASI UMUM (DAU)	Memperkuat reformasi politik, hukum dan birokrasi, serta memperkuat pencegahan dan pemberantasan korupsi, narkoba, judi, dan penyeludupan.	Penanggulangan Kemiskinan Penanggulangan Kemiskinan			110.000.000,00	BADAN PENDAPATAN DAERAH

NO	KODE	URUSAN / BIDANG URUSAN / PROGRAM / KEGIATAN / SUB KEGIATAN	INDIKATOR PROGRAM / KEGIATAN / SUB KEGIATAN	TARGET AKHIR PERIODE RENSTRA OPD	REALISASI CAPAIAN RENJA OPD TAHUN 2023	PRAKIRAAN CAPAIAN TARGET RENJA OPD TAHUN 2024	CAPAIAN KINERJA DAN KERANGKA PENDANAAN										KELOMPOK SASARAN	PRAKIRAAN MAJU RENCANA TAHUN 2026		PERANGKAT DAERAH PENANGGUNG JAWAB
							TARGET 2025		PAGU INDIKATIF (Rp)			Bertambah/Berkurang (10-12)	LOKASI	SUMBER DANA	PRIORITAS			TARGET	PAGU INDIKATIF (Rp)	
							SEBELUM	SESUDAH	RKPD 2025	APBD 2025	RKPD PERUBAHAN 2025				NASIONAL	DAERAH				
1	2	3	4	5	6	7	8	9	10	11	12	13	14	15	16	17	18	19	20	21
	5.02.01.2.08	Penyediaan Jasa Penunjang Urusan Pemerintahan Daerah	-				-	-	617.760.000,00	651.360.000,00	604.610.000,00	-13.150.000,00			Memperkuat reformasi politik, hukum dan birokrasi, serta memperkuat pencegahan dan pemberantasan korupsi, narkoba, judi, dan penyeludupan.	Penanggulangan Kemiskinan Penanggulangan Kemiskinan	Pemkab Tulang Bawang Barat		595.360.000,00	BADAN PENDAPATAN DAERAH
	5.02.01.2.08.0002	Penyediaan Jasa Komunikasi, Sumber Daya Air dan Listrik																		
			Jumlah Laporan Penyediaan Jasa Komunikasi, Sumber Daya Air dan Listrik yang Disediakan				12 Laporan	12 Laporan	120.000.000,00	138.000.000,00	92.000.000,00	-28.000.000,00	Kab. Tulang Bawang Barat, Semua Kecamatan, Semua Kel/Desa	DANA ALOKASI UMUM (DAU)	Memperkuat reformasi politik, hukum dan birokrasi, serta memperkuat pencegahan dan pemberantasan korupsi, narkoba, judi, dan penyeludupan.	Penanggulangan Kemiskinan Penanggulangan Kemiskinan			120.000.000,00	BADAN PENDAPATAN DAERAH
	5.02.01.2.08.0003	Penyediaan Jasa Peralatan dan Perlengkapan Kantor																		
			Jumlah Laporan Penyediaan Jasa Peralatan dan Perlengkapan Kantor yang Disediakan				12 Laporan	12 Laporan	14.760.000,00	14.760.000,00	44.760.000,00	30.000.000,00	Kab. Tulang Bawang Barat, Semua Kecamatan, Semua Kel/Desa	DANA ALOKASI UMUM (DAU)	Memperkuat reformasi politik, hukum dan birokrasi, serta memperkuat pencegahan dan pemberantasan korupsi, narkoba, judi, dan penyeludupan.	Penanggulangan Kemiskinan Penanggulangan Kemiskinan			15.760.000,00	BADAN PENDAPATAN DAERAH
	5.02.01.2.08.0004	Penyediaan Jasa Pelayanan Umum Kantor																		
			Jumlah Laporan Penyediaan Jasa Pelayanan Umum Kantor yang Disediakan				12 Laporan	12 Laporan	483.000.000,00	498.600.000,00	467.850.000,00	-15.150.000,00	Kab. Tulang Bawang Barat, Semua Kecamatan, Semua Kel/Desa	DANA ALOKASI UMUM (DAU)	Memperkuat reformasi politik, hukum dan birokrasi, serta memperkuat pencegahan dan pemberantasan korupsi, narkoba, judi, dan penyeludupan.	Penanggulangan Kemiskinan Penanggulangan Kemiskinan			459.600.000,00	BADAN PENDAPATAN DAERAH
	5.02.01.2.09	Pemeliharaan Barang Milik Daerah Penunjang Urusan Pemerintahan Daerah	-				-	-	98.500.000,00	111.000.000,00	34.000.000,00	-64.500.000,00			Memperkuat reformasi politik, hukum dan birokrasi, serta memperkuat pencegahan dan pemberantasan korupsi, narkoba, judi, dan penyeludupan.	Penanggulangan Kemiskinan Penanggulangan Kemiskinan	Pemkab Tulang Bawang Barat		98.500.000,00	BADAN PENDAPATAN DAERAH
	5.02.01.2.09.0002	Penyediaan Jasa Pemeliharaan, Biaya Pemeliharaan, Pajak dan Perizinan Kendaraan Dinas Operasional atau Lapangan																		
			Jumlah Kendaraan Dinas Operasional atau Lapangan yang Dipelihara dan dibayarkan Pajak dan Perizinannya				7 Unit	7 Unit	60.500.000,00	73.000.000,00	34.000.000,00	-26.500.000,00	Kab. Tulang Bawang Barat, Semua Kecamatan, Semua Kel/Desa	DANA ALOKASI UMUM (DAU)	Memperkuat reformasi politik, hukum dan birokrasi, serta memperkuat pencegahan dan pemberantasan korupsi, narkoba, judi, dan penyeludupan.	Penanggulangan Kemiskinan Penanggulangan Kemiskinan			60.500.000,00	BADAN PENDAPATAN DAERAH
	5.02.01.2.09.0010	Pemeliharaan/Rehabilitasi Sarana dan Prasarana Gedung Kantor atau Bangunan Lainnya																		
			Jumlah Sarana dan Prasarana Gedung Kantor atau Bangunan Lainnya yang Dipelihara/Direhabilitasi				3 Unit	3 Unit	38.000.000,00	38.000.000,00	0,00	-38.000.000,00	Kab. Tulang Bawang Barat, Semua Kecamatan, Semua Kel/Desa	DANA ALOKASI UMUM (DAU)	Memperkuat reformasi politik, hukum dan birokrasi, serta memperkuat pencegahan dan pemberantasan korupsi, narkoba, judi, dan penyeludupan.	Penanggulangan Kemiskinan Penanggulangan Kemiskinan			38.000.000,00	BADAN PENDAPATAN DAERAH
2.	**5.02.04**	**PROGRAM PENGELOLAAN PENDAPATAN DAERAH**	**Meningkatnya Upaya Ekstensifikasi dan Intensifikasi Pendapatan**				**-**	**100 Persen**	**830.000.000,00**	**799.000.000,00**	**885.620.000,00**	**-127.000.000,00**							**703.000.000,00**	
	5.02.04.2.01	Kegiatan Pengelolaan Pendapatan Daerah	-				-	-	830.000.000,00	799.000.000,00	885.620.000,00	55.620.000,00			Memperkuat reformasi politik, hukum dan birokrasi, serta memperkuat pencegahan dan pemberantasan korupsi, narkoba, judi, dan penyeludupan.	Penanggulangan Kemiskinan Penanggulangan Kemiskinan	Pemkab Tulang Bawang Barat		703.000.000,00	BADAN PENDAPATAN DAERAH
	5.02.04.2.01.0001	Perencanaan Pengelolaan Pajak Daerah																		
			Jumlah Dokumen Rencana Pengelolaan Pajak Daerah				12 Dokumen	12 Dokumen	60.000.000,00	62.500.000,00	50.000.000,00	-10.000.000,00	Kab. Tulang Bawang Barat, Semua Kecamatan, Semua Kel/Desa	DANA ALOKASI UMUM (DAU)	Memperkuat reformasi politik, hukum dan birokrasi, serta memperkuat pencegahan dan pemberantasan korupsi, narkoba, judi, dan penyeludupan.	Penanggulangan Kemiskinan Penanggulangan Kemiskinan			60.000.000,00	BADAN PENDAPATAN DAERAH
	5.02.04.2.01.0002	Analisa dan Pengembangan Pajak Daerah, serta Penyusunan Kebijakan Pajak Daerah																		
			Jumlah Dokumen Hasil Analis Pajak Daerah serta Pengembangan Pajak Daerah dan Kebijakan Pajak Daerah				5 Dokumen	5 Dokumen	15.000.000,00	15.000.000,00	16.900.000,00	1.900.000,00	Kab. Tulang Bawang Barat, Semua Kecamatan, Semua Kel/Desa	DANA ALOKASI UMUM (DAU)	Memperkuat reformasi politik, hukum dan birokrasi, serta memperkuat pencegahan dan pemberantasan korupsi, narkoba, judi, dan penyeludupan.	Penanggulangan Kemiskinan Penanggulangan Kemiskinan			16.000.000,00	BADAN PENDAPATAN DAERAH
	5.02.04.2.01.0003	Penyuluhan dan Penyebarluasan Kebijakan Pajak Daerah																		
			Jumlah Laporan Pelaksanaan Penyuluhan dan Penyebarluasan Kebijakan Pajak Daerah				1 Laporan	1 Laporan	42.000.000,00	42.000.000,00	30.000.000,00	-12.000.000,00	Kab. Tulang Bawang Barat, Semua Kecamatan, Semua Kel/Desa	DANA ALOKASI UMUM (DAU)	Memperkuat reformasi politik, hukum dan birokrasi, serta memperkuat pencegahan dan pemberantasan korupsi, narkoba, judi, dan penyeludupan.	Penanggulangan Kemiskinan Penanggulangan Kemiskinan			43.000.000,00	BADAN PENDAPATAN DAERAH
	5.02.04.2.01.0005	Pendataan dan Pendaftaran Objek Pajak Daerah																		

NO	KODE	URUSAN / BIDANG URUSAN / PROGRAM / KEGIATAN / SUB KEGIATAN	INDIKATOR PROGRAM / KEGIATAN / SUB KEGIATAN	TARGET AKHIR PERIODE RENSTRA OPD	REALISASI CAPAIAN RENJA OPD TAHUN 2023	PRAKIRAAN CAPAIAN TARGET RENJA OPD TAHUN 2024	CAPAIAN KINERJA DAN KERANGKA PENDANAAN										KELOMPOK SASARAN	PRAKIRAAN MAJU RENCANA TAHUN 2026		PERANGKAT DAERAH PENANGGUNG JAWAB
							TARGET 2025		PAGU INDIKATIF (Rp)			Bertambah/Berkurang (10-12)	LOKASI	SUMBER DANA	PRIORITAS			TARGET	PAGU INDIKATIF (Rp)	
							SEBELUM	SESUDAH	RKPD 2025	APBD 2025	RKPD PERUBAHAN 2025				NASIONAL	DAERAH				
1	2	3	4	5	6	7	8	9	10	11	12	13	14	15	16	17	18	19	20	21
			Jumlah Laporan Hasil Pendataan dan Pendaftaran Objek Pajak Daerah, Subjek Pajak dan Wajib Pajak Daerah				2 Laporan	2 Laporan	355.000.000,00	275.000.000,00	275.000.000,00	-80.000.000,00	Kab. Tulang Bawang Barat, Semua Kecamatan, Semua Kel/Desa	DANA ALOKASI UMUM (DAU)	Memperkuat reformasi politik, hukum dan birokrasi, serta memperkuat pencegahan dan pemberantasan korupsi, narkoba, judi, dan penyeludupan.	Penanggulangan Kemiskinan Penanggulangan Kemiskinan			285.000.000,00	BADAN PENDAPATAN DAERAH
	5.02.04.2.01.0006	Pengolahan, Pemeliharaan, dan Pelaporan Basis Data Pajak Daerah																		
			Jumlah Laporan Hasil Pengolahan, Pemeliharaan, dan Pelaporan Basis Data Pajak Daerah				12 Laporan	12 Laporan	88.000.000,00	25.000.000,00	12.500.000,00	-75.500.000,00	Kab. Tulang Bawang Barat, Semua Kecamatan, Semua Kel/Desa	DANA ALOKASI UMUM (DAU)	Memperkuat reformasi politik, hukum dan birokrasi, serta memperkuat pencegahan dan pemberantasan korupsi, narkoba, judi, dan penyeludupan.	Penanggulangan Kemiskinan Penanggulangan Kemiskinan			39.000.000,00	BADAN PENDAPATAN DAERAH
	5.02.04.2.01.0008	Penetapan Wajib Pajak Daerah																		
			Jumlah Dokumen Ketetapan Pajak Daerah				12 Dokumen	12 Dokumen	50.000.000,00	42.000.000,00	26.000.000,00	-24.000.000,00	Kab. Tulang Bawang Barat, Semua Kecamatan, Semua Kel/Desa	DANA ALOKASI UMUM (DAU)	Memperkuat reformasi politik, hukum dan birokrasi, serta memperkuat pencegahan dan pemberantasan korupsi, narkoba, judi, dan penyeludupan.	Penanggulangan Kemiskinan Penanggulangan Kemiskinan			41.000.000,00	BADAN PENDAPATAN DAERAH
	5.02.04.2.01.0009	Pelayanan dan Konsultasi Pajak Daerah																		
			Jumlah Layanan dan Konsultasi Pajak Daerah				1 Layanan	1 Layanan	12.000.000,00	12.000.000,00	6.000.000,00	-6.000.000,00	Kab. Tulang Bawang Barat, Semua Kecamatan, Semua Kel/Desa	DANA ALOKASI UMUM (DAU)	Memperkuat reformasi politik, hukum dan birokrasi, serta memperkuat pencegahan dan pemberantasan korupsi, narkoba, judi, dan penyeludupan.	Penanggulangan Kemiskinan Penanggulangan Kemiskinan			13.000.000,00	BADAN PENDAPATAN DAERAH
	5.02.04.2.01.0010	Penelitian dan Verifikasi Data Pelaporan Pajak Daerah																		
			Jumlah Data Pelaporan Pajak Daerah yang Telah Dilakukan Penelitian dan Verifikasi				1 Dokumen	1 Dokumen	12.000.000,00	45.000.000,00	22.500.000,00	10.500.000,00	Kab. Tulang Bawang Barat, Semua Kecamatan, Semua Kel/Desa	DANA ALOKASI UMUM (DAU)	Memperkuat reformasi politik, hukum dan birokrasi, serta memperkuat pencegahan dan pemberantasan korupsi, narkoba, judi, dan penyeludupan.	Penanggulangan Kemiskinan Penanggulangan Kemiskinan			13.000.000,00	BADAN PENDAPATAN DAERAH
	5.02.04.2.01.0011	Penagihan Pajak Daerah																		
			Jumlah Dokumen Hasil Pelaksanaan Penagihan Pajak Daerah				135000 Dokumen	135000 Dokumen	48.000.000,00	84.000.000,00	94.500.000,00	46.500.000,00	Kab. Tulang Bawang Barat, Semua Kecamatan, Semua Kel/Desa	DANA ALOKASI UMUM (DAU)	Memperkuat reformasi politik, hukum dan birokrasi, serta memperkuat pencegahan dan pemberantasan korupsi, narkoba, judi, dan penyeludupan.	Penanggulangan Kemiskinan Penanggulangan Kemiskinan			39.000.000,00	BADAN PENDAPATAN DAERAH
	5.02.04.2.01.0012	Penyelesaian Keberatan Pajak Daerah																		
			Jumlah Dokumen Hasil Penyelesaian Keberatan Pajak Daerah				1000 Dokumen	1000 Dokumen	10.000.000,00	21.000.000,00	10.500.000,00	500.000,00	Kab. Tulang Bawang Barat, Semua Kecamatan, Semua Kel/Desa	DANA ALOKASI UMUM (DAU)	Memperkuat reformasi politik, hukum dan birokrasi, serta memperkuat pencegahan dan pemberantasan korupsi, narkoba, judi, dan penyeludupan.	Penanggulangan Kemiskinan Penanggulangan Kemiskinan			11.000.000,00	BADAN PENDAPATAN DAERAH
	5.02.04.2.01.0013	Pengendalian, Pemeriksaan dan Pengawasan Pajak Daerah																		
			Jumlah Dokumen Hasil Pemeriksaan serta Pengendalian dan Pengawasan Pajak Daerah				4 Dokumen	4 Dokumen	12.000.000,00	34.500.000,00	19.000.000,00	7.000.000,00	Kab. Tulang Bawang Barat, Semua Kecamatan, Semua Kel/Desa	DANA ALOKASI UMUM (DAU)	Memperkuat reformasi politik, hukum dan birokrasi, serta memperkuat pencegahan dan pemberantasan korupsi, narkoba, judi, dan penyeludupan.	Penanggulangan Kemiskinan Penanggulangan Kemiskinan			13.000.000,00	BADAN PENDAPATAN DAERAH
	5.02.04.2.01.0014	Pembinaan dan Pengawasan Pengelolaan Pajak Daerah dan Retribusi Daerah																		
			Jumlah Laporan Hasil Pembinaan dan Pengawasan Pengelolaan Retribusi Daerah				4 Laporan	4 Laporan	10.000.000,00	25.000.000,00	11.720.000,00	1.720.000,00	Kab. Tulang Bawang Barat, Semua Kecamatan, Semua Kel/Desa	DANA ALOKASI UMUM (DAU)	Memperkuat reformasi politik, hukum dan birokrasi, serta memperkuat pencegahan dan pemberantasan korupsi, narkoba, judi, dan penyeludupan.	Penanggulangan Kemiskinan Penanggulangan Kemiskinan			13.000.000,00	BADAN PENDAPATAN DAERAH
	5.02.04.2.01.0015	Elektronifikasi Transaksi Pemerintah Daerah																		
			Jumlah Laporan Perkembangan Elektronifikasi Transaksi Pemerintah Daerah				1 Laporan	1 Laporan	116.000.000,00	116.000.000,00	311.000.000,00	195.000.000,00	Kab. Tulang Bawang Barat, Semua Kecamatan, Semua Kel/Desa	DANA ALOKASI UMUM (DAU)	Memperkuat reformasi politik, hukum dan birokrasi, serta memperkuat pencegahan dan pemberantasan korupsi, narkoba, judi, dan penyeludupan.	Penanggulangan Kemiskinan Penanggulangan Kemiskinan			117.000.000,00	BADAN PENDAPATAN DAERAH
		BADAN KEPEGAWAIAN DAN PENGEMBANGAN SUMBER DAYA MANUSIA							**6.989.557.295,00**	**6.665.881.545,00**	**5.926.932.112,00**	**-1.062.625.183,00**							**6.641.100.098,00**	
	5	**UNSUR PENUNJANG URUSAN PEMERINTAHAN**							**6.989.557.295,00**	**6.665.881.545,00**	**5.926.932.112,00**	**-1.062.625.183,00**							**6.641.100.098,00**	
	5.03	**KEPEGAWAIAN**							**4.692.607.295,00**	**4.994.971.545,00**	**5.017.613.112,00**	**325.005.817,00**							**6.251.100.098,00**	
1.	**5.03.01**	**PROGRAM PENUNJANG URUSAN PEMERINTAHAN DAERAH KABUPATEN/KOTA**	**Prosentase Terlaksananya Urusan Pemerintahan Derah Kabupaten/Kota**				**-**	**100 Persen**	**3.834.507.295,00**	**3.940.971.545,00**	**3.618.753.112,00**	**424.592.803,00**							**4.259.100.098,00**	
	5.03.01.2.01	Perencanaan, Penganggaran, dan Evaluasi Kinerja Perangkat Daerah	-				-	-	35.000.000,00	35.000.000,00	20.354.500,00	-14.645.500,00			Memperkuat reformasi politik, hukum dan birokrasi, serta memperkuat pencegahan dan pemberantasan korupsi, narkoba, judi, dan penyeludupan.	Peningkatan Pelayanan Publik dan Reformasi Birokrasi Peningkatan Pelayanan Publik dan Reformasi Birokrasi	Pemkab Tulang Bawang Barat		38.500.000,00	BADAN KEPEGAWAIAN DAN PENGEMBANGAN SUMBER DAYA MANUSIA

NO	KODE	URUSAN / BIDANG URUSAN / PROGRAM / KEGIATAN / SUB KEGIATAN	INDIKATOR PROGRAM / KEGIATAN / SUB KEGIATAN	TARGET AKHIR PERIODE RENSTRA OPD	REALISASI CAPAIAN RENJA OPD TAHUN 2023	PRAKIRAAN CAPAIAN TARGET RENJA OPD TAHUN 2024	CAPAIAN KINERJA DAN KERANGKA PENDANAAN										KELOMPOK SASARAN	PRAKIRAAN MAJU RENCANA TAHUN 2026		PERANGKAT DAERAH PENANGGUNG JAWAB
							TARGET 2025		PAGU INDIKATIF (Rp)			Bertambah/Berkurang (10-12)	LOKASI	SUMBER DANA	PRIORITAS			TARGET	PAGU INDIKATIF (Rp)	
							SEBELUM	SESUDAH	RKPD 2025	APBD 2025	RKPD PERUBAHAN 2025				NASIONAL	DAERAH				
1	2	3	4	5	6	7	8	9	10	11	12	13	14	15	16	17	18	19	20	21
	5.03.01.2.01.0001	Penyusunan Dokumen Perencanaan Perangkat Daerah																		
			Jumlah Dokumen Perencanaan Perangkat Daerah				1 Dokumen	1 Dokumen	5.000.000,00	5.000.000,00	3.400.000,00	-1.600.000,00	Kab. Tulang Bawang Barat, Tulang Bawang Tengah, Panaragan	DANA ALOKASI UMUM (DAU)	Memperkuat reformasi politik, hukum dan birokrasi, serta memperkuat pencegahan dan pemberantasan korupsi, narkoba, judi, dan penyeludupan.	Peningkatan Pelayanan Publik dan Reformasi Birokrasi Peningkatan Pelayanan Publik dan Reformasi Birokrasi			5.500.000,00	BADAN KEPEGAWAIAN DAN PENGEMBANGAN SUMBER DAYA MANUSIA
	5.03.01.2.01.0002	Koordinasi dan Penyusunan Dokumen RKA-SKPD																		
			Jumlah Dokumen RKA-SKPD dan Laporan Hasil Koordinasi Penyusunan Dokumen RKA-SKPD				1 Dokumen	1 Dokumen	5.000.000,00	5.000.000,00	3.500.000,00	-1.500.000,00	Kab. Tulang Bawang Barat, Tulang Bawang Tengah, Panaragan	DANA ALOKASI UMUM (DAU)	Memperkuat reformasi politik, hukum dan birokrasi, serta memperkuat pencegahan dan pemberantasan korupsi, narkoba, judi, dan penyeludupan.	Peningkatan Pelayanan Publik dan Reformasi Birokrasi Peningkatan Pelayanan Publik dan Reformasi Birokrasi			5.500.000,00	BADAN KEPEGAWAIAN DAN PENGEMBANGAN SUMBER DAYA MANUSIA
	5.03.01.2.01.0003	Koordinasi dan Penyusunan Dokumen Perubahan RKA-SKPD																		
			Jumlah Dokumen Perubahan RKA-SKPD dan Laporan Hasil Koordinasi Penyusunan Dokumen Perubahan RKA-SKPD				1 Dokumen	1 Dokumen	5.000.000,00	5.000.000,00	3.000.000,00	-2.000.000,00	Kab. Tulang Bawang Barat, Tulang Bawang Tengah, Panaragan	DANA ALOKASI UMUM (DAU)	Memperkuat reformasi politik, hukum dan birokrasi, serta memperkuat pencegahan dan pemberantasan korupsi, narkoba, judi, dan penyeludupan.	Peningkatan Pelayanan Publik dan Reformasi Birokrasi Peningkatan Pelayanan Publik dan Reformasi Birokrasi			5.500.000,00	BADAN KEPEGAWAIAN DAN PENGEMBANGAN SUMBER DAYA MANUSIA
	5.03.01.2.01.0004	Koordinasi dan Penyusunan DPA-SKPD																		
			Jumlah Dokumen DPA-SKPD dan Laporan Hasil Koordinasi Penyusunan Dokumen DPA-SKPD				1 Dokumen	1 Dokumen	5.000.000,00	5.000.000,00	2.500.000,00	-2.500.000,00	Kab. Tulang Bawang Barat, Tulang Bawang Tengah, Panaragan	DANA ALOKASI UMUM (DAU)	Memperkuat reformasi politik, hukum dan birokrasi, serta memperkuat pencegahan dan pemberantasan korupsi, narkoba, judi, dan penyeludupan.	Peningkatan Pelayanan Publik dan Reformasi Birokrasi Peningkatan Pelayanan Publik dan Reformasi Birokrasi			5.500.000,00	BADAN KEPEGAWAIAN DAN PENGEMBANGAN SUMBER DAYA MANUSIA
	5.03.01.2.01.0005	Koordinasi dan Penyusunan Perubahan DPA- SKPD																		
			Jumlah Dokumen Perubahan DPA-SKPD dan Laporan Hasil Koordinasi Penyusunan Dokumen Perubahan DPA-SKPD				1 Dokumen	1 Dokumen	5.000.000,00	5.000.000,00	2.954.500,00	-2.045.500,00	Kab. Tulang Bawang Barat, Tulang Bawang Tengah, Panaragan	DANA ALOKASI UMUM (DAU)	Memperkuat reformasi politik, hukum dan birokrasi, serta memperkuat pencegahan dan pemberantasan korupsi, narkoba, judi, dan penyeludupan.	Peningkatan Pelayanan Publik dan Reformasi Birokrasi Peningkatan Pelayanan Publik dan Reformasi Birokrasi			5.500.000,00	BADAN KEPEGAWAIAN DAN PENGEMBANGAN SUMBER DAYA MANUSIA
	5.03.01.2.01.0006	Koordinasi dan Penyusunan Laporan Capaian Kinerja dan Ikhtisar Realisasi Kinerja SKPD																		
			Jumlah Laporan Capaian Kinerja dan Ikhtisar Realisasi Kinerja SKPD dan Laporan Hasil Koordinasi Penyusunan Laporan Capaian Kinerja dan Ikhtisar Realisasi Kinerja SKPD				1 Laporan	1 Laporan	5.000.000,00	5.000.000,00	2.500.000,00	-2.500.000,00	Kab. Tulang Bawang Barat, Tulang Bawang Tengah, Panaragan	DANA ALOKASI UMUM (DAU)	Memperkuat reformasi politik, hukum dan birokrasi, serta memperkuat pencegahan dan pemberantasan korupsi, narkoba, judi, dan penyeludupan.	Peningkatan Pelayanan Publik dan Reformasi Birokrasi Peningkatan Pelayanan Publik dan Reformasi Birokrasi			5.500.000,00	BADAN KEPEGAWAIAN DAN PENGEMBANGAN SUMBER DAYA MANUSIA
	5.03.01.2.01.0007	Evaluasi Kinerja Perangkat Daerah																		
			Jumlah Laporan Evaluasi Kinerja Perangkat Daerah				4 Laporan	4 Laporan	5.000.000,00	5.000.000,00	2.500.000,00	-2.500.000,00	Kab. Tulang Bawang Barat, Tulang Bawang Tengah, Panaragan	DANA ALOKASI UMUM (DAU)	Memperkuat reformasi politik, hukum dan birokrasi, serta memperkuat pencegahan dan pemberantasan korupsi, narkoba, judi, dan penyeludupan.	Peningkatan Pelayanan Publik dan Reformasi Birokrasi Peningkatan Pelayanan Publik dan Reformasi Birokrasi			5.500.000,00	BADAN KEPEGAWAIAN DAN PENGEMBANGAN SUMBER DAYA MANUSIA
	5.03.01.2.02	Administrasi Keuangan Perangkat Daerah	-				-	-	3.014.195.295,00	3.107.359.545,00	2.883.166.612,00	-131.028.683,00			Memperkuat reformasi politik, hukum dan birokrasi, serta memperkuat pencegahan dan pemberantasan korupsi, narkoba, judi, dan penyeludupan.	Peningkatan Pelayanan Publik dan Reformasi Birokrasi Peningkatan Pelayanan Publik dan Reformasi Birokrasi	Pemkab Tulang Bawang Barat		3.154.600.098,00	BADAN KEPEGAWAIAN DAN PENGEMBANGAN SUMBER DAYA MANUSIA
	5.03.01.2.02.0001	Penyediaan Gaji dan Tunjangan ASN																		
			Jumlah Orang yang Menerima Gaji dan Tunjangan ASN				23 Orang/bulan	23 Orang/bulan	2.856.235.295,00	2.958.599.545,00	2.758.296.612,00	-97.938.683,00	Kab. Tulang Bawang Barat, Tulang Bawang Tengah, Panaragan	DANA ALOKASI UMUM (DAU)	Memperkuat reformasi politik, hukum dan birokrasi, serta memperkuat pencegahan dan pemberantasan korupsi, narkoba, judi, dan penyeludupan.	Peningkatan Pelayanan Publik dan Reformasi Birokrasi Peningkatan Pelayanan Publik dan Reformasi Birokrasi			2.890.600.098,00	BADAN KEPEGAWAIAN DAN PENGEMBANGAN SUMBER DAYA MANUSIA
	5.03.01.2.02.0003	Pelaksanaan Penatausahaan dan Pengujian/Verifikasi Keuangan SKPD																		
			Jumlah Dokumen Penatausahaan dan Pengujian/Verifikasi Keuangan SKPD				4 Dokumen	4 Dokumen	117.960.000,00	113.160.000,00	106.320.000,00	-11.640.000,00	Kab. Tulang Bawang Barat, Tulang Bawang Tengah, Panaragan	DANA ALOKASI UMUM (DAU)	Memperkuat reformasi politik, hukum dan birokrasi, serta memperkuat pencegahan dan pemberantasan korupsi, narkoba, judi, dan penyeludupan.	Peningkatan Pelayanan Publik dan Reformasi Birokrasi Peningkatan Pelayanan Publik dan Reformasi Birokrasi			220.000.000,00	BADAN KEPEGAWAIAN DAN PENGEMBANGAN SUMBER DAYA MANUSIA
	5.03.01.2.02.0005	Koordinasi dan Penyusunan Laporan Keuangan Akhir Tahun SKPD																		
			Jumlah Laporan Keuangan Akhir Tahun SKPD dan Laporan Hasil Koordinasi Penyusunan Laporan Keuangan Akhir Tahun SKPD				4 Laporan	4 Laporan	10.000.000,00	7.600.000,00	4.450.000,00	-5.550.000,00	Kab. Tulang Bawang Barat, Tulang Bawang Tengah, Panaragan	DANA ALOKASI UMUM (DAU)	Memperkuat reformasi politik, hukum dan birokrasi, serta memperkuat pencegahan dan pemberantasan korupsi, narkoba, judi, dan penyeludupan.	Peningkatan Pelayanan Publik dan Reformasi Birokrasi Peningkatan Pelayanan Publik dan Reformasi Birokrasi			11.000.000,00	BADAN KEPEGAWAIAN DAN PENGEMBANGAN SUMBER DAYA MANUSIA
	5.03.01.2.02.0007	Koordinasi dan Penyusunan Laporan Keuangan Bulanan/ Triwulanan/ Semesteran SKPD																		

NO	KODE	URUSAN / BIDANG URUSAN / PROGRAM / KEGIATAN / SUB KEGIATAN	INDIKATOR PROGRAM / KEGIATAN / SUB KEGIATAN	TARGET AKHIR PERIODE RENSTRA OPD	REALISASI CAPAIAN RENJA OPD TAHUN 2023	PRAKIRAAN CAPAIAN TARGET RENJA OPD TAHUN 2024	CAPAIAN KINERJA DAN KERANGKA PENDANAAN										KELOMPOK SASARAN	PRAKIRAAN MAJU RENCANA TAHUN 2026		PERANGKAT DAERAH PENANGGUNG JAWAB
							TARGET 2025		PAGU INDIKATIF (Rp)			Bertambah/Berkurang (10-12)	LOKASI	SUMBER DANA	PRIORITAS			TARGET	PAGU INDIKATIF (Rp)	
							SEBELUM	SESUDAH	RKPD 2025	APBD 2025	RKPD PERUBAHAN 2025				NASIONAL	DAERAH				
1	2	3	4	5	6	7	8	9	10	11	12	13	14	15	16	17	18	19	20	21
			Jumlah Laporan Keuangan Bulanan/ Triwulanan/ Semesteran SKPD dan Laporan Koordinasi Penyusunan Laporan Keuangan Bulanan/Triwulanan/Semesteran SKPD				12 Laporan	12 Laporan	30.000.000,00	28.000.000,00	14.100.000,00	-15.900.000,00	Kab. Tulang Bawang Barat, Tulang Bawang Tengah, Panaragan	DANA ALOKASI UMUM (DAU)	Memperkuat reformasi politik, hukum dan birokrasi, serta memperkuat pencegahan dan pemberantasan korupsi, narkoba, judi, dan penyeludupan.	Peningkatan Pelayanan Publik dan Reformasi Birokrasi Peningkatan Pelayanan Publik dan Reformasi Birokrasi			33.000.000,00	BADAN KEPEGAWAIAN DAN PENGEMBANGAN SUMBER DAYA MANUSIA
	5.03.01.2.03	Administrasi Barang Milik Daerah pada Perangkat Daerah	-				-	-	0,00	4.800.000,00	11.400.000,00	11.400.000,00			Memperkuat reformasi politik, hukum dan birokrasi, serta memperkuat pencegahan dan pemberantasan korupsi, narkoba, judi, dan penyeludupan.	Penanggulangan Kemiskinan Penanggulangan Kemiskinan	Pemkab Tulang Bawang Barat		0,00	BADAN KEPEGAWAIAN DAN PENGEMBANGAN SUMBER DAYA MANUSIA
	5.03.01.2.03.0006	Penatausahaan Barang Milik Daerah pada SKPD																		
			Jumlah Laporan Penatausahaan Barang Milik Daerah pada SKPD				-	12 Laporan	0,00	4.800.000,00	11.400.000,00	11.400.000,00	Kab. Tulang Bawang Barat, Tulang Bawang Tengah, Panaragan	DANA ALOKASI UMUM (DAU)	Memperkuat reformasi politik, hukum dan birokrasi, serta memperkuat pencegahan dan pemberantasan korupsi, narkoba, judi, dan penyeludupan.	Penanggulangan Kemiskinan Penanggulangan Kemiskinan			0,00	BADAN KEPEGAWAIAN DAN PENGEMBANGAN SUMBER DAYA MANUSIA
	5.03.01.2.05	Administrasi Kepegawaian Perangkat Daerah	-				-	-	20.000.000,00	20.000.000,00	10.800.000,00	-9.200.000,00			Memperkuat reformasi politik, hukum dan birokrasi, serta memperkuat pencegahan dan pemberantasan korupsi, narkoba, judi, dan penyeludupan.	Peningkatan Pelayanan Publik dan Reformasi Birokrasi Peningkatan Pelayanan Publik dan Reformasi Birokrasi	Pemkab Tulang Bawang Barat		22.000.000,00	BADAN KEPEGAWAIAN DAN PENGEMBANGAN SUMBER DAYA MANUSIA
	5.03.01.2.05.0004	Koordinasi dan Pelaksanaan Sistem Informasi Kepegawaian																		
			Jumlah Dokumen Hasil Koordinasi dan Pelaksanaaan Sistem Informasi Kepegawaian				2 Dokumen	2 Dokumen	10.000.000,00	10.000.000,00	5.600.000,00	-4.400.000,00	Kab. Tulang Bawang Barat, Tulang Bawang Tengah, Panaragan	DANA ALOKASI UMUM (DAU)	Memperkuat reformasi politik, hukum dan birokrasi, serta memperkuat pencegahan dan pemberantasan korupsi, narkoba, judi, dan penyeludupan.	Peningkatan Pelayanan Publik dan Reformasi Birokrasi Peningkatan Pelayanan Publik dan Reformasi Birokrasi			11.000.000,00	BADAN KEPEGAWAIAN DAN PENGEMBANGAN SUMBER DAYA MANUSIA
	5.03.01.2.05.0005	Monitoring, Evaluasi, dan Penilaian Kinerja Pegawai																		
			Jumlah Dokumen Monitoring, Evaluasi, dan Penilaian Kinerja Pegawai				4 Dokumen	4 Dokumen	10.000.000,00	10.000.000,00	5.200.000,00	-4.800.000,00	Kab. Tulang Bawang Barat, Tulang Bawang Tengah, Panaragan	DANA ALOKASI UMUM (DAU)	Memperkuat reformasi politik, hukum dan birokrasi, serta memperkuat pencegahan dan pemberantasan korupsi, narkoba, judi, dan penyeludupan.	Peningkatan Pelayanan Publik dan Reformasi Birokrasi Peningkatan Pelayanan Publik dan Reformasi Birokrasi			11.000.000,00	BADAN KEPEGAWAIAN DAN PENGEMBANGAN SUMBER DAYA MANUSIA
	5.03.01.2.06	Administrasi Umum Perangkat Daerah	-				-	-	135.400.000,00	126.682.000,00	77.572.000,00	-57.828.000,00			Memperkuat reformasi politik, hukum dan birokrasi, serta memperkuat pencegahan dan pemberantasan korupsi, narkoba, judi, dan penyeludupan.	Peningkatan Pelayanan Publik dan Reformasi Birokrasi Peningkatan Pelayanan Publik dan Reformasi Birokrasi	Pemkab Tulang Bawang Barat		230.000.000,00	BADAN KEPEGAWAIAN DAN PENGEMBANGAN SUMBER DAYA MANUSIA
	5.03.01.2.06.0001	Penyediaan Komponen Instalasi Listrik/Penerangan Bangunan Kantor																		
			Jumlah Paket Komponen Instalasi Listrik/Penerangan Bangunan Kantor yang Disediakan				5 Paket	5 Paket	10.000.000,00	10.000.000,00	10.000.000,00	0,00	Kab. Tulang Bawang Barat, Tulang Bawang Tengah, Panaragan	DANA ALOKASI UMUM (DAU)	Memperkuat reformasi politik, hukum dan birokrasi, serta memperkuat pencegahan dan pemberantasan korupsi, narkoba, judi, dan penyeludupan.	Peningkatan Pelayanan Publik dan Reformasi Birokrasi Peningkatan Pelayanan Publik dan Reformasi Birokrasi			11.000.000,00	BADAN KEPEGAWAIAN DAN PENGEMBANGAN SUMBER DAYA MANUSIA
	5.03.01.2.06.0002	Penyediaan Peralatan dan Perlengkapan Kantor																		
			Jumlah Paket Peralatan dan Perlengkapan Kantor yang Disediakan				6 Paket	6 Paket	20.400.000,00	20.400.000,00	11.400.000,00	-9.000.000,00	Kab. Tulang Bawang Barat, Tulang Bawang Tengah, Panaragan	DANA ALOKASI UMUM (DAU)	Memperkuat reformasi politik, hukum dan birokrasi, serta memperkuat pencegahan dan pemberantasan korupsi, narkoba, judi, dan penyeludupan.	Peningkatan Pelayanan Publik dan Reformasi Birokrasi Peningkatan Pelayanan Publik dan Reformasi Birokrasi			26.000.000,00	BADAN KEPEGAWAIAN DAN PENGEMBANGAN SUMBER DAYA MANUSIA
	5.03.01.2.06.0003	Penyediaan Peralatan Rumah Tangga																		
			Jumlah Paket Peralatan Rumah Tangga yang Disediakan				6 Paket	6 Paket	15.000.000,00	14.700.000,00	14.700.000,00	-300.000,00	Kab. Tulang Bawang Barat, Tulang Bawang Tengah, Panaragan	DANA ALOKASI UMUM (DAU)	Memperkuat reformasi politik, hukum dan birokrasi, serta memperkuat pencegahan dan pemberantasan korupsi, narkoba, judi, dan penyeludupan.	Peningkatan Pelayanan Publik dan Reformasi Birokrasi Peningkatan Pelayanan Publik dan Reformasi Birokrasi			22.000.000,00	BADAN KEPEGAWAIAN DAN PENGEMBANGAN SUMBER DAYA MANUSIA
	5.03.01.2.06.0005	Penyediaan Barang Cetakan dan Penggandaan																		
			Jumlah Paket Barang Cetakan dan Penggandaan yang Disediakan				8 Paket	8 Paket	15.000.000,00	13.082.000,00	6.472.000,00	-8.528.000,00	Kab. Tulang Bawang Barat, Tulang Bawang Tengah, Panaragan	DANA ALOKASI UMUM (DAU)	Memperkuat reformasi politik, hukum dan birokrasi, serta memperkuat pencegahan dan pemberantasan korupsi, narkoba, judi, dan penyeludupan.	Peningkatan Pelayanan Publik dan Reformasi Birokrasi Peningkatan Pelayanan Publik dan Reformasi Birokrasi			16.000.000,00	BADAN KEPEGAWAIAN DAN PENGEMBANGAN SUMBER DAYA MANUSIA
	5.03.01.2.06.0009	Penyelenggaraan Rapat Koordinasi dan Konsultasi SKPD																		
			Jumlah Laporan Penyelenggaraan Rapat Koordinasi dan Konsultasi SKPD				12 Laporan	12 Laporan	75.000.000,00	68.500.000,00	35.000.000,00	-40.000.000,00	Kab. Tulang Bawang Barat, Tulang Bawang Tengah, Panaragan	DANA ALOKASI UMUM (DAU)	Memperkuat reformasi politik, hukum dan birokrasi, serta memperkuat pencegahan dan pemberantasan korupsi, narkoba, judi, dan penyeludupan.	Peningkatan Pelayanan Publik dan Reformasi Birokrasi Peningkatan Pelayanan Publik dan Reformasi Birokrasi			155.000.000,00	BADAN KEPEGAWAIAN DAN PENGEMBANGAN SUMBER DAYA MANUSIA

NO	KODE	URUSAN / BIDANG URUSAN / PROGRAM / KEGIATAN / SUB KEGIATAN	INDIKATOR PROGRAM / KEGIATAN / SUB KEGIATAN	TARGET AKHIR PERIODE RENSTRA OPD	REALISASI CAPAIAN RENJA OPD TAHUN 2023	PRAKIRAAN CAPAIAN TARGET RENJA OPD TAHUN 2024	CAPAIAN KINERJA DAN KERANGKA PENDANAAN										KELOMPOK SASARAN	PRAKIRAAN MAJU RENCANA TAHUN 2026		PERANGKAT DAERAH PENANGGUNG JAWAB
							TARGET 2025		PAGU INDIKATIF (Rp)			Bertambah/Berkurang (10-12)	LOKASI	SUMBER DANA	PRIORITAS			TARGET	PAGU INDIKATIF (Rp)	
							SEBELUM	SESUDAH	RKPD 2025	APBD 2025	RKPD PERUBAHAN 2025				NASIONAL	DAERAH				
1	2	3	4	5	6	7	8	9	10	11	12	13	14	15	16	17	18	19	20	21
	5.03.01.2.07	Pengadaan Barang Milik Daerah Penunjang Urusan Pemerintah Daerah	-				-	-	109.500.000,00	115.500.000,00	98.000.000,00	-11.500.000,00			Memperkuat reformasi politik, hukum dan birokrasi, serta memperkuat pencegahan dan pemberantasan korupsi, narkoba, judi, dan penyeludupan.	Peningkatan Pelayanan Publik dan Reformasi Birokrasi Peningkatan Pelayanan Publik dan Reformasi Birokrasi	Pemkab Tulang Bawang Barat		165.000.000,00	BADAN KEPEGAWAIAN DAN PENGEMBANGAN SUMBER DAYA MANUSIA
	5.03.01.2.07.0005	Pengadaan Mebel																		
			Jumlah Paket Mebel yang Disediakan				4 Unit	4 Unit	14.000.000,00	20.000.000,00	20.000.000,00	6.000.000,00	Kab. Tulang Bawang Barat, Tulang Bawang Tengah, Panaragan	DANA ALOKASI UMUM (DAU)	Memperkuat reformasi politik, hukum dan birokrasi, serta memperkuat pencegahan dan pemberantasan korupsi, narkoba, judi, dan penyeludupan.	Peningkatan Pelayanan Publik dan Reformasi Birokrasi Peningkatan Pelayanan Publik dan Reformasi Birokrasi			21.000.000,00	BADAN KEPEGAWAIAN DAN PENGEMBANGAN SUMBER DAYA MANUSIA
	5.03.01.2.07.0006	Pengadaan Peralatan dan Mesin Lainnya																		
			Jumlah Unit Peralatan dan Mesin Lainnya yang Disediakan				6 Unit	6 Unit	95.500.000,00	95.500.000,00	78.000.000,00	-17.500.000,00	Kab. Tulang Bawang Barat, Tulang Bawang Tengah, Panaragan	DANA ALOKASI UMUM (DAU)	Memperkuat reformasi politik, hukum dan birokrasi, serta memperkuat pencegahan dan pemberantasan korupsi, narkoba, judi, dan penyeludupan.	Peningkatan Pelayanan Publik dan Reformasi Birokrasi Peningkatan Pelayanan Publik dan Reformasi Birokrasi			144.000.000,00	BADAN KEPEGAWAIAN DAN PENGEMBANGAN SUMBER DAYA MANUSIA
	5.03.01.2.08	Penyediaan Jasa Penunjang Urusan Pemerintahan Daerah	-				-	-	413.402.000,00	411.620.000,00	392.450.000,00	-20.952.000,00			Memperkuat reformasi politik, hukum dan birokrasi, serta memperkuat pencegahan dan pemberantasan korupsi, narkoba, judi, dan penyeludupan.	Peningkatan Pelayanan Publik dan Reformasi Birokrasi Peningkatan Pelayanan Publik dan Reformasi Birokrasi	Pemkab Tulang Bawang Barat		498.000.000,00	BADAN KEPEGAWAIAN DAN PENGEMBANGAN SUMBER DAYA MANUSIA
	5.03.01.2.08.0002	Penyediaan Jasa Komunikasi, Sumber Daya Air dan Listrik																		
			Jumlah Laporan Penyediaan Jasa Komunikasi, Sumber Daya Air dan Listrik yang Disediakan				12 Laporan	12 Laporan	59.000.000,00	59.000.000,00	59.000.000,00	0,00	Kab. Tulang Bawang Barat, Tulang Bawang Tengah, Panaragan	DANA ALOKASI UMUM (DAU)	Memperkuat reformasi politik, hukum dan birokrasi, serta memperkuat pencegahan dan pemberantasan korupsi, narkoba, judi, dan penyeludupan.	Peningkatan Pelayanan Publik dan Reformasi Birokrasi Peningkatan Pelayanan Publik dan Reformasi Birokrasi			87.000.000,00	BADAN KEPEGAWAIAN DAN PENGEMBANGAN SUMBER DAYA MANUSIA
	5.03.01.2.08.0003	Penyediaan Jasa Peralatan dan Perlengkapan Kantor																		
			Jumlah Laporan Penyediaan Jasa Peralatan dan Perlengkapan Kantor yang Disediakan				12 Laporan	12 Laporan	12.600.000,00	12.600.000,00	8.250.000,00	-4.350.000,00	Kab. Tulang Bawang Barat, Tulang Bawang Tengah, Panaragan	DANA ALOKASI UMUM (DAU)	Memperkuat reformasi politik, hukum dan birokrasi, serta memperkuat pencegahan dan pemberantasan korupsi, narkoba, judi, dan penyeludupan.	Peningkatan Pelayanan Publik dan Reformasi Birokrasi Peningkatan Pelayanan Publik dan Reformasi Birokrasi			21.000.000,00	BADAN KEPEGAWAIAN DAN PENGEMBANGAN SUMBER DAYA MANUSIA
	5.03.01.2.08.0004	Penyediaan Jasa Pelayanan Umum Kantor																		
			Jumlah Laporan Penyediaan Jasa Pelayanan Umum Kantor yang Disediakan				12 Laporan	12 Laporan	341.802.000,00	340.020.000,00	325.200.000,00	-16.602.000,00	Kab. Tulang Bawang Barat, Tulang Bawang Tengah, Panaragan	DANA ALOKASI UMUM (DAU)	Memperkuat reformasi politik, hukum dan birokrasi, serta memperkuat pencegahan dan pemberantasan korupsi, narkoba, judi, dan penyeludupan.	Peningkatan Pelayanan Publik dan Reformasi Birokrasi Peningkatan Pelayanan Publik dan Reformasi Birokrasi			390.000.000,00	BADAN KEPEGAWAIAN DAN PENGEMBANGAN SUMBER DAYA MANUSIA
	5.03.01.2.09	Pemeliharaan Barang Milik Daerah Penunjang Urusan Pemerintahan Daerah	-				-	-	107.010.000,00	120.010.000,00	125.010.000,00	18.000.000,00			Memperkuat reformasi politik, hukum dan birokrasi, serta memperkuat pencegahan dan pemberantasan korupsi, narkoba, judi, dan penyeludupan.	Peningkatan Pelayanan Publik dan Reformasi Birokrasi Peningkatan Pelayanan Publik dan Reformasi Birokrasi	Pemkab Tulang Bawang Barat		151.000.000,00	BADAN KEPEGAWAIAN DAN PENGEMBANGAN SUMBER DAYA MANUSIA
	5.03.01.2.09.0002	Penyediaan Jasa Pemeliharaan, Biaya Pemeliharaan, Pajak dan Perizinan Kendaraan Dinas Operasional atau Lapangan																		
			Jumlah Kendaraan Dinas Operasional atau Lapangan yang Dipelihara dan dibayarkan Pajak dan Perizinannya				6 Unit	6 Unit	105.010.000,00	105.010.000,00	105.010.000,00	0,00	Kab. Tulang Bawang Barat, Tulang Bawang Tengah, Panaragan	DANA ALOKASI UMUM (DAU)	Memperkuat reformasi politik, hukum dan birokrasi, serta memperkuat pencegahan dan pemberantasan korupsi, narkoba, judi, dan penyeludupan.	Peningkatan Pelayanan Publik dan Reformasi Birokrasi Peningkatan Pelayanan Publik dan Reformasi Birokrasi			138.000.000,00	BADAN KEPEGAWAIAN DAN PENGEMBANGAN SUMBER DAYA MANUSIA
	5.03.01.2.09.0009	Pemeliharaan/Rehabilitasi Gedung Kantor dan Bangunan Lainnya																		
			Jumlah Gedung Kantor dan Bangunan Lainnya yang Dipelihara/Direhabilitasi				1 Unit	1 Unit	2.000.000,00	15.000.000,00	20.000.000,00	18.000.000,00	Kab. Tulang Bawang Barat, Tulang Bawang Tengah, Panaragan	DANA ALOKASI UMUM (DAU)	Memperkuat reformasi politik, hukum dan birokrasi, serta memperkuat pencegahan dan pemberantasan korupsi, narkoba, judi, dan penyeludupan.	Peningkatan Pelayanan Publik dan Reformasi Birokrasi Peningkatan Pelayanan Publik dan Reformasi Birokrasi			13.000.000,00	BADAN KEPEGAWAIAN DAN PENGEMBANGAN SUMBER DAYA MANUSIA
2.	**5.03.02**	**PROGRAM KEPEGAWAIAN DAERAH**	**Meningkatnya Kualitas Layanan Administrasi Kepegawaian**				**-**	**100 Persen**	**858.100.000,00**	**1.054.000.000,00**	**1.398.860.000,00**	**1.133.900.000,00**							**1.992.000.000,00**	
	5.03.02.2.01	Pengadaan, Pemberhentian dan Informasi Kepegawaian ASN	-				-	-	147.000.000,00	346.000.000,00	194.580.000,00	47.580.000,00			Memperkuat reformasi politik, hukum dan birokrasi, serta memperkuat pencegahan dan pemberantasan korupsi, narkoba, judi, dan penyeludupan.	Peningkatan Pelayanan Publik dan Reformasi Birokrasi Peningkatan Pelayanan Publik dan Reformasi Birokrasi	Pemkab Tulang Bawang Barat		928.000.000,00	BADAN KEPEGAWAIAN DAN PENGEMBANGAN SUMBER DAYA MANUSIA
	5.03.02.2.01.0003	Koordinasi dan Fasilitasi Pengadaan PNS dan PPPK																		
			Jumlah Dokumen Kegiatan Koordinasi dan Fasilitasi Pengadaan PNS dan PPPK				2 Dokumen	2 Dokumen	37.000.000,00	246.000.000,00	160.830.000,00	123.830.000,00	Kab. Tulang Bawang Barat, Tulang Bawang Tengah, Panaragan	DANA ALOKASI UMUM (DAU)	Memperkuat reformasi politik, hukum dan birokrasi, serta memperkuat pencegahan dan pemberantasan korupsi, narkoba, judi, dan penyeludupan.	Peningkatan Pelayanan Publik dan Reformasi Birokrasi Peningkatan Pelayanan Publik dan Reformasi Birokrasi			720.000.000,00	BADAN KEPEGAWAIAN DAN PENGEMBANGAN SUMBER DAYA MANUSIA

NO	KODE	URUSAN / BIDANG URUSAN / PROGRAM / KEGIATAN / SUB KEGIATAN	INDIKATOR PROGRAM / KEGIATAN / SUB KEGIATAN	TARGET AKHIR PERIODE RENSTRA OPD	REALISASI CAPAIAN RENJA OPD TAHUN 2023	PRAKIRAAN CAPAIAN TARGET RENJA OPD TAHUN 2024	CAPAIAN KINERJA DAN KERANGKA PENDANAAN										KELOMPOK SASARAN	PRAKIRAAN MAJU RENCANA TAHUN 2026		PERANGKAT DAERAH PENANGGUNG JAWAB
							TARGET 2025		PAGU INDIKATIF (Rp)			Bertambah/Berkurang (10-12)	LOKASI	SUMBER DANA	PRIORITAS			TARGET	PAGU INDIKATIF (Rp)	
							SEBELUM	SESUDAH	RKPD 2025	APBD 2025	RKPD PERUBAHAN 2025				NASIONAL	DAERAH				
1	2	3	4	5	6	7	8	9	10	11	12	13	14	15	16	17	18	19	20	21
	5.03.02.2.01.0006	Koordinasi Pelaksanaan Administrasi Pemberhentian																		
			Jumlah Dokumen Hasil kegiatan Koordinasi Pelaksanaan Administrasi Pemberhentian				1 Dokumen	1 Dokumen	40.000.000,00	40.000.000,00	19.500.000,00	-20.500.000,00	Kab. Tulang Bawang Barat, Tulang Bawang Tengah, Panaragan	DANA ALOKASI UMUM (DAU)	Memperkuat reformasi politik, hukum dan birokrasi, serta memperkuat pencegahan dan pemberantasan korupsi, narkoba, judi, dan penyeludupan.	Peningkatan Pelayanan Publik dan Reformasi Birokrasi Peningkatan Pelayanan Publik dan Reformasi Birokrasi			55.000.000,00	BADAN KEPEGAWAIAN DAN PENGEMBANGAN SUMBER DAYA MANUSIA
	5.03.02.2.01.0008	Fasilitasi Lembaga Profesi ASN																		
			Jumlah Lembaga Profesi ASN yang Difasilitasi				4 Lembaga	4 Lembaga	30.000.000,00	25.000.000,00	5.500.000,00	-24.500.000,00	Kab. Tulang Bawang Barat, Tulang Bawang Tengah, Panaragan	DANA ALOKASI UMUM (DAU)	Memperkuat reformasi politik, hukum dan birokrasi, serta memperkuat pencegahan dan pemberantasan korupsi, narkoba, judi, dan penyeludupan.	Peningkatan Pelayanan Publik dan Reformasi Birokrasi Peningkatan Pelayanan Publik dan Reformasi Birokrasi			55.000.000,00	BADAN KEPEGAWAIAN DAN PENGEMBANGAN SUMBER DAYA MANUSIA
	5.03.02.2.01.0011	Pengelolaan Data Kepegawaian																		
			Jumlah Dokumen Hasil Pengelolaan Data Kepegawaian				12 Dokumen	12 Dokumen	35.000.000,00	30.000.000,00	7.000.000,00	-28.000.000,00	Kab. Tulang Bawang Barat, Tulang Bawang Tengah, Panaragan	DANA ALOKASI UMUM (DAU)	Memperkuat reformasi politik, hukum dan birokrasi, serta memperkuat pencegahan dan pemberantasan korupsi, narkoba, judi, dan penyeludupan.	Peningkatan Pelayanan Publik dan Reformasi Birokrasi Peningkatan Pelayanan Publik dan Reformasi Birokrasi			55.000.000,00	BADAN KEPEGAWAIAN DAN PENGEMBANGAN SUMBER DAYA MANUSIA
	5.03.02.2.01.0012	Evaluasi Data, Informasi dan Sistem Informasi Kepegawaian																		
			Jumlah Laporan Hasil Evaluasi Data, Informasi dan Sistem Informasi Kepegawaian				12 Laporan	12 Laporan	5.000.000,00	5.000.000,00	1.750.000,00	-3.250.000,00	Kab. Tulang Bawang Barat, Tulang Bawang Tengah, Panaragan	DANA ALOKASI UMUM (DAU)	Memperkuat reformasi politik, hukum dan birokrasi, serta memperkuat pencegahan dan pemberantasan korupsi, narkoba, judi, dan penyeludupan.	Peningkatan Pelayanan Publik dan Reformasi Birokrasi Peningkatan Pelayanan Publik dan Reformasi Birokrasi			43.000.000,00	BADAN KEPEGAWAIAN DAN PENGEMBANGAN SUMBER DAYA MANUSIA
	5.03.02.2.02	Mutasi dan Promosi ASN	-				-	-	89.100.000,00	88.000.000,00	227.505.000,00	138.405.000,00			Memperkuat reformasi politik, hukum dan birokrasi, serta memperkuat pencegahan dan pemberantasan korupsi, narkoba, judi, dan penyeludupan.	Peningkatan Pelayanan Publik dan Reformasi Birokrasi Peningkatan Pelayanan Publik dan Reformasi Birokrasi	Pemkab Tulang Bawang Barat		244.000.000,00	BADAN KEPEGAWAIAN DAN PENGEMBANGAN SUMBER DAYA MANUSIA
	5.03.02.2.02.0001	Pengelolaan Mutasi ASN																		
			Jumlah Dokumen Hasil Pelaksanaan Mutasi Jabatan Pimpinan Tinggi, Jabatan Administrasi, Jabatan Pelaksana dan Mutasi ASN antar Daerah				4 Dokumen	4 Dokumen	20.000.000,00	20.000.000,00	18.830.000,00	-1.170.000,00	Kab. Tulang Bawang Barat, Tulang Bawang Tengah, Panaragan	DANA ALOKASI UMUM (DAU)	Memperkuat reformasi politik, hukum dan birokrasi, serta memperkuat pencegahan dan pemberantasan korupsi, narkoba, judi, dan penyeludupan.	Peningkatan Pelayanan Publik dan Reformasi Birokrasi Peningkatan Pelayanan Publik dan Reformasi Birokrasi			43.000.000,00	BADAN KEPEGAWAIAN DAN PENGEMBANGAN SUMBER DAYA MANUSIA
	5.03.02.2.02.0002	Pengelolaan Kenaikan Pangkat ASN																		
			Jumlah Pengelolaan Kenaikan Pangkat ASN				6 Dokumen	6 Dokumen	46.100.000,00	45.000.000,00	22.500.000,00	-23.600.000,00	Kab. Tulang Bawang Barat, Tulang Bawang Tengah, Panaragan	DANA ALOKASI UMUM (DAU)	Memperkuat reformasi politik, hukum dan birokrasi, serta memperkuat pencegahan dan pemberantasan korupsi, narkoba, judi, dan penyeludupan.	Peningkatan Pelayanan Publik dan Reformasi Birokrasi Peningkatan Pelayanan Publik dan Reformasi Birokrasi			98.000.000,00	BADAN KEPEGAWAIAN DAN PENGEMBANGAN SUMBER DAYA MANUSIA
	5.03.02.2.02.0003	Pengelolaan Promosi ASN																		
			Jumlah Dokumen Hasil Pengelolaan Promosi ASN				2 Dokumen	2 Dokumen	23.000.000,00	23.000.000,00	186.175.000,00	163.175.000,00	Kab. Tulang Bawang Barat, Tulang Bawang Tengah, Panaragan	DANA ALOKASI UMUM (DAU)	Memperkuat reformasi politik, hukum dan birokrasi, serta memperkuat pencegahan dan pemberantasan korupsi, narkoba, judi, dan penyeludupan.	Peningkatan Pelayanan Publik dan Reformasi Birokrasi Peningkatan Pelayanan Publik dan Reformasi Birokrasi			103.000.000,00	BADAN KEPEGAWAIAN DAN PENGEMBANGAN SUMBER DAYA MANUSIA
	5.03.02.2.03	Pengembangan Kompetensi ASN	-				-	-	512.000.000,00	510.000.000,00	921.775.000,00	409.775.000,00			Memperkuat reformasi politik, hukum dan birokrasi, serta memperkuat pencegahan dan pemberantasan korupsi, narkoba, judi, dan penyeludupan.	Peningkatan Pelayanan Publik dan Reformasi Birokrasi Peningkatan Pelayanan Publik dan Reformasi Birokrasi	Pemkab Tulang Bawang Barat		646.000.000,00	BADAN KEPEGAWAIAN DAN PENGEMBANGAN SUMBER DAYA MANUSIA
	5.03.02.2.03.0002	Pengelolaan Assessment Center																		
			Jumlah Dokumen Pengelolaan Assessment Center				2 Dokumen	2 Dokumen	400.000.000,00	400.000.000,00	853.750.000,00	453.750.000,00	Kab. Tulang Bawang Barat, Tulang Bawang Tengah, Panaragan	DANA ALOKASI UMUM (DAU)	Memperkuat reformasi politik, hukum dan birokrasi, serta memperkuat pencegahan dan pemberantasan korupsi, narkoba, judi, dan penyeludupan.	Peningkatan Pelayanan Publik dan Reformasi Birokrasi Peningkatan Pelayanan Publik dan Reformasi Birokrasi			515.000.000,00	BADAN KEPEGAWAIAN DAN PENGEMBANGAN SUMBER DAYA MANUSIA
	5.03.02.2.03.0004	Pengelolaan Pendidikan Lanjutan ASN																		
			Jumlah ASN yang Mendapatkan Pendidikan Lanjutan				10 Orang	10 Orang	12.000.000,00	10.000.000,00	13.600.000,00	1.600.000,00	Kab. Tulang Bawang Barat, Tulang Bawang Tengah, Panaragan	DANA ALOKASI UMUM (DAU)	Memperkuat reformasi politik, hukum dan birokrasi, serta memperkuat pencegahan dan pemberantasan korupsi, narkoba, judi, dan penyeludupan.	Peningkatan Pelayanan Publik dan Reformasi Birokrasi Peningkatan Pelayanan Publik dan Reformasi Birokrasi			37.000.000,00	BADAN KEPEGAWAIAN DAN PENGEMBANGAN SUMBER DAYA MANUSIA
	5.03.02.2.03.0008	Penyusunan Administrasi Diklat dan Sertifikasi Jabatan Fungsional																		

NO	KODE	URUSAN / BIDANG URUSAN / PROGRAM / KEGIATAN / SUB KEGIATAN	INDIKATOR PROGRAM / KEGIATAN / SUB KEGIATAN	TARGET AKHIR PERIODE RENSTRA OPD	REALISASI CAPAIAN RENJA OPD TAHUN 2023	PRAKIRAAN CAPAIAN TARGET RENJA OPD TAHUN 2024	CAPAIAN KINERJA DAN KERANGKA PENDANAAN										KELOMPOK SASARAN	PRAKIRAAN MAJU RENCANA TAHUN 2026		PERANGKAT DAERAH PENANGGUNG JAWAB
							TARGET 2025		PAGU INDIKATIF (Rp)			Bertambah/Berkurang (10-12)	LOKASI	SUMBER DANA	PRIORITAS			TARGET	PAGU INDIKATIF (Rp)	
							SEBELUM	SESUDAH	RKPD 2025	APBD 2025	RKPD PERUBAHAN 2025				NASIONAL	DAERAH				
1	2	3	4	5	6	7	8	9	10	11	12	13	14	15	16	17	18	19	20	21
			Jumlah ASN yang Mendapatkan Layanan Diklat dan Sertifikasi Jabatan Fungsional				50 Orang	50 Orang	100.000.000,00	100.000.000,00	54.425.000,00	-45.575.000,00	Kab. Tulang Bawang Barat, Tulang Bawang Tengah, Panaragan	DANA ALOKASI UMUM (DAU)	Memperkuat reformasi politik, hukum dan birokrasi, serta memperkuat pencegahan dan pemberantasan korupsi, narkoba, judi, dan penyeludupan.	Peningkatan Pelayanan Publik dan Reformasi Birokrasi Peningkatan Pelayanan Publik dan Reformasi Birokrasi			94.000.000,00	BADAN KEPEGAWAIAN DAN PENGEMBANGAN SUMBER DAYA MANUSIA
	5.03.02.2.04	Penilaian dan Evaluasi Kinerja Aparatur	-				-	-	110.000.000,00	110.000.000,00	55.000.000,00	-55.000.000,00			Memperkuat reformasi politik, hukum dan birokrasi, serta memperkuat pencegahan dan pemberantasan korupsi, narkoba, judi, dan penyeludupan.	Peningkatan Pelayanan Publik dan Reformasi Birokrasi Peningkatan Pelayanan Publik dan Reformasi Birokrasi	Pemkab Tulang Bawang Barat		174.000.000,00	BADAN KEPEGAWAIAN DAN PENGEMBANGAN SUMBER DAYA MANUSIA
	5.03.02.2.04.0002	Pelaksanaan Penilaian dan Evaluasi Kinerja Aparatur																		
			Jumlah Dokumen Hasil Pelaksanaan Penilaian dan Evaluasi Kinerja Aparatur				4 Dokumen	4 Dokumen	50.000.000,00	50.000.000,00	29.500.000,00	-20.500.000,00	Kab. Tulang Bawang Barat, Tulang Bawang Tengah, Panaragan	DANA ALOKASI UMUM (DAU)	Memperkuat reformasi politik, hukum dan birokrasi, serta memperkuat pencegahan dan pemberantasan korupsi, narkoba, judi, dan penyeludupan.	Peningkatan Pelayanan Publik dan Reformasi Birokrasi Peningkatan Pelayanan Publik dan Reformasi Birokrasi			55.000.000,00	BADAN KEPEGAWAIAN DAN PENGEMBANGAN SUMBER DAYA MANUSIA
	5.03.02.2.04.0005	Pengelolaan Tanda Jasa bagi Pegawai																		
			Jumlah ASN yang Diberikan Tanda Jasa				100 Orang	100 Orang	25.000.000,00	25.000.000,00	11.000.000,00	-14.000.000,00	Kab. Tulang Bawang Barat, Tulang Bawang Tengah, Panaragan	DANA ALOKASI UMUM (DAU)	Memperkuat reformasi politik, hukum dan birokrasi, serta memperkuat pencegahan dan pemberantasan korupsi, narkoba, judi, dan penyeludupan.	Peningkatan Pelayanan Publik dan Reformasi Birokrasi Peningkatan Pelayanan Publik dan Reformasi Birokrasi			31.000.000,00	BADAN KEPEGAWAIAN DAN PENGEMBANGAN SUMBER DAYA MANUSIA
	5.03.02.2.04.0008	Pengelolaan Penyelesaian Pelanggaran Disiplin ASN																		
			Jumlah Laporan Hasil Pengelolaan Penyelesaian Pelanggaran Disiplin ASN				12 Laporan	12 Laporan	30.000.000,00	30.000.000,00	12.500.000,00	-17.500.000,00	Kab. Tulang Bawang Barat, Tulang Bawang Tengah, Panaragan	DANA ALOKASI UMUM (DAU)	Memperkuat reformasi politik, hukum dan birokrasi, serta memperkuat pencegahan dan pemberantasan korupsi, narkoba, judi, dan penyeludupan.	Peningkatan Pelayanan Publik dan Reformasi Birokrasi Peningkatan Pelayanan Publik dan Reformasi Birokrasi			55.000.000,00	BADAN KEPEGAWAIAN DAN PENGEMBANGAN SUMBER DAYA MANUSIA
	5.03.02.2.04.0009	Pelayanan Proses Izin Perceraian Pegawai																		
			Jumlah Dokumen Proses Izin Perceraian Pegawai yang Dilayani				12 Dokumen	12 Dokumen	5.000.000,00	5.000.000,00	2.000.000,00	-3.000.000,00	Kab. Tulang Bawang Barat, Tulang Bawang Tengah, Panaragan	DANA ALOKASI UMUM (DAU)	Memperkuat reformasi politik, hukum dan birokrasi, serta memperkuat pencegahan dan pemberantasan korupsi, narkoba, judi, dan penyeludupan.	Peningkatan Pelayanan Publik dan Reformasi Birokrasi Peningkatan Pelayanan Publik dan Reformasi Birokrasi			33.000.000,00	BADAN KEPEGAWAIAN DAN PENGEMBANGAN SUMBER DAYA MANUSIA
	5.04	**PENDIDIKAN DAN PELATIHAN**							**2.296.950.000,00**	**1.670.910.000,00**	**909.319.000,00**	**-1.387.631.000,00**							**390.000.000,00**	
1.	**5.04.02**	**PROGRAM PENGEMBANGAN SUMBER DAYA MANUSIA**	**Meningkatnya Layanan Pengembangan Kompetensi Dasar, Kader, Manajerial dan Fungsional**				**-**	**100 Persen**	**2.296.950.000,00**	**1.670.910.000,00**	**909.319.000,00**	**-1.906.950.000,00**							**390.000.000,00**	
	5.04.02.2.02	Sertifikasi, Kelembagaan, Pengembangan Kompetensi Manajerial dan Fungsional	-				-	-	2.296.950.000,00	1.670.910.000,00	909.319.000,00	-1.387.631.000,00			Memperkuat reformasi politik, hukum dan birokrasi, serta memperkuat pencegahan dan pemberantasan korupsi, narkoba, judi, dan penyeludupan.	Peningkatan Pelayanan Publik dan Reformasi Birokrasi Peningkatan Pelayanan Publik dan Reformasi Birokrasi	Pemkab Tulang Bawang Barat		390.000.000,00	BADAN KEPEGAWAIAN DAN PENGEMBANGAN SUMBER DAYA MANUSIA
	5.04.02.2.02.0007	Penyelenggaraan Pengembangan Kompetensi bagi Pimpinan Daerah, Jabatan Pimpinan Tinggi, Jabatan Fungsional, Kepemimpinan, dan Prajabatan																		
			Jumlah Laporan Hasil Penyelenggaraan Pengembangan Kompetensi bagi Pimpinan Daerah, Jabatan Pimpinan Tinggi, Jabatan Fungsional, Kepemimpinan, dan Prajabatan				6 Laporan	6 Laporan	2.296.950.000,00	1.670.910.000,00	909.319.000,00	-1.387.631.000,00	Kab. Tulang Bawang Barat, Tulang Bawang Tengah, Panaragan	DANA ALOKASI UMUM (DAU)	Memperkuat reformasi politik, hukum dan birokrasi, serta memperkuat pencegahan dan pemberantasan korupsi, narkoba, judi, dan penyeludupan.	Peningkatan Pelayanan Publik dan Reformasi Birokrasi Peningkatan Pelayanan Publik dan Reformasi Birokrasi			390.000.000,00	BADAN KEPEGAWAIAN DAN PENGEMBANGAN SUMBER DAYA MANUSIA
		INSPEKTORAT DAERAH							**12.715.226.297,00**	**13.275.627.739,00**	**12.446.773.170,00**	**-268.453.127,00**							**13.931.709.215,00**	
	6	**UNSUR PENGAWASAN URUSAN PEMERINTAHAN**							**12.715.226.297,00**	**13.275.627.739,00**	**12.446.773.170,00**	**-268.453.127,00**							**13.931.709.215,00**	
	6.01	**INSPEKTORAT DAERAH**							**12.715.226.297,00**	**13.275.627.739,00**	**12.446.773.170,00**	**-268.453.127,00**							**13.931.709.215,00**	
1.	**6.01.01**	**PROGRAM PENUNJANG URUSAN PEMERINTAHAN DAERAH KABUPATEN/KOTA**	**Prosentase Terlaksananya Urusan Pemerintahan Derah Kabupaten/Kota**				**-**	**88 Persen**	**5.166.028.625,00**	**5.756.430.067,00**	**5.686.146.790,00**	**101.574.918,00**							**5.267.603.543,00**	
	6.01.01.2.01	Perencanaan, Penganggaran, dan Evaluasi Kinerja Perangkat Daerah	-				-	-	25.000.000,00	25.000.000,00	3.992.000,00	-21.008.000,00			Memperkuat reformasi politik, hukum dan birokrasi, serta memperkuat pencegahan dan pemberantasan korupsi, narkoba, judi, dan penyeludupan.	Penanggulangan Kemiskinan Penanggulangan Kemiskinan	Pemkab Tulang Bawang Barat		55.000.000,00	INSPEKTORAT DAERAH
	6.01.01.2.01.0001	Penyusunan Dokumen Perencanaan Perangkat Daerah																		
			Jumlah Dokumen Perencanaan Perangkat Daerah				9 Dokumen	9 Dokumen	15.000.000,00	15.000.000,00	3.992.000,00	-11.008.000,00	Kab. Tulang Bawang Barat, Tulang Bawang Tengah, Semua Kel/Desa	DANA ALOKASI UMUM (DAU)	Memperkuat reformasi politik, hukum dan birokrasi, serta memperkuat pencegahan dan pemberantasan korupsi, narkoba, judi, dan penyeludupan.	Penanggulangan Kemiskinan Penanggulangan Kemiskinan			20.000.000,00	INSPEKTORAT DAERAH
	6.01.01.2.01.0006	Koordinasi dan Penyusunan Laporan Capaian Kinerja dan Ikhtisar Realisasi Kinerja SKPD																		

NO	KODE	URUSAN / BIDANG URUSAN / PROGRAM / KEGIATAN / SUB KEGIATAN	INDIKATOR PROGRAM / KEGIATAN / SUB KEGIATAN	TARGET AKHIR PERIODE RENSTRA OPD	REALISASI CAPAIAN RENJA OPD TAHUN 2023	PRAKIRAAN CAPAIAN TARGET RENJA OPD TAHUN 2024	CAPAIAN KINERJA DAN KERANGKA PENDANAAN										KELOMPOK SASARAN	PRAKIRAAN MAJU RENCANA TAHUN 2026		PERANGKAT DAERAH PENANGGUNG JAWAB
							TARGET 2025		PAGU INDIKATIF (Rp)			Bertambah/Berkurang (10-12)	LOKASI	SUMBER DANA	PRIORITAS			TARGET	PAGU INDIKATIF (Rp)	
							SEBELUM	SESUDAH	RKPD 2025	APBD 2025	RKPD PERUBAHAN 2025				NASIONAL	DAERAH				
1	2	3	4	5	6	7	8	9	10	11	12	13	14	15	16	17	18	19	20	21
			Jumlah Laporan Capaian Kinerja dan Ikhtisar Realisasi Kinerja SKPD dan Laporan Hasil Koordinasi Penyusunan Laporan Capaian Kinerja dan Ikhtisar Realisasi Kinerja SKPD				4 Laporan	4 Laporan	5.000.000,00	5.000.000,00	0,00	-5.000.000,00	Kab. Tulang Bawang Barat, Semua Kecamatan, Semua Kel/Desa	DANA ALOKASI UMUM (DAU)	Memperkuat reformasi politik, hukum dan birokrasi, serta memperkuat pencegahan dan pemberantasan korupsi, narkoba, judi, dan penyeludupan.	Penanggulangan Kemiskinan Penanggulangan Kemiskinan			20.000.000,00	INSPEKTORAT DAERAH
	6.01.01.2.01.0007	Evaluasi Kinerja Perangkat Daerah																		
			Jumlah Laporan Evaluasi Kinerja Perangkat Daerah				4 Laporan	4 Laporan	5.000.000,00	5.000.000,00	0,00	-5.000.000,00	Kab. Tulang Bawang Barat, Semua Kecamatan, Semua Kel/Desa	DANA ALOKASI UMUM (DAU)	Memperkuat reformasi politik, hukum dan birokrasi, serta memperkuat pencegahan dan pemberantasan korupsi, narkoba, judi, dan penyeludupan.	Penanggulangan Kemiskinan Penanggulangan Kemiskinan			15.000.000,00	INSPEKTORAT DAERAH
	6.01.01.2.02	Administrasi Keuangan Perangkat Daerah	-				-	-	3.827.322.625,00	4.050.404.067,00	4.018.524.790,00	191.202.165,00			Memperkuat reformasi politik, hukum dan birokrasi, serta memperkuat pencegahan dan pemberantasan korupsi, narkoba, judi, dan penyeludupan.	Penanggulangan Kemiskinan Penanggulangan Kemiskinan	Pemkab Tulang Bawang Barat		3.854.807.543,00	INSPEKTORAT DAERAH
	6.01.01.2.02.0001	Penyediaan Gaji dan Tunjangan ASN																		
			Jumlah Orang yang Menerima Gaji dan Tunjangan ASN				516 Orang/ bulan	516 Orang/ bulan	3.674.042.625,00	3.913.444.067,00	3.891.564.790,00	217.522.165,00	Kab. Tulang Bawang Barat, Semua Kecamatan, Semua Kel/Desa	DANA ALOKASI UMUM (DAU)	Memperkuat reformasi politik, hukum dan birokrasi, serta memperkuat pencegahan dan pemberantasan korupsi, narkoba, judi, dan penyeludupan.	Penanggulangan Kemiskinan Penanggulangan Kemiskinan			3.679.527.543,00	INSPEKTORAT DAERAH
	6.01.01.2.02.0003	Pelaksanaan Penatausahaan dan Pengujian/Verifikasi Keuangan SKPD																		
			Jumlah Dokumen Penatausahaan dan Pengujian/Verifikasi Keuangan SKPD				12 Dokumen	12 Dokumen	125.280.000,00	108.960.000,00	126.960.000,00	1.680.000,00	Kab. Tulang Bawang Barat, Semua Kecamatan, Semua Kel/Desa	DANA ALOKASI UMUM (DAU)	Memperkuat reformasi politik, hukum dan birokrasi, serta memperkuat pencegahan dan pemberantasan korupsi, narkoba, judi, dan penyeludupan.	Penanggulangan Kemiskinan Penanggulangan Kemiskinan			125.280.000,00	INSPEKTORAT DAERAH
	6.01.01.2.02.0005	Koordinasi dan Penyusunan Laporan Keuangan Akhir Tahun SKPD																		
			Jumlah Laporan Keuangan Akhir Tahun SKPD dan Laporan Hasil Koordinasi Penyusunan Laporan Keuangan Akhir Tahun SKPD				1 Laporan	1 Laporan	10.000.000,00	10.000.000,00	0,00	-10.000.000,00	Kab. Tulang Bawang Barat, Semua Kecamatan, Semua Kel/Desa	DANA ALOKASI UMUM (DAU)	Memperkuat reformasi politik, hukum dan birokrasi, serta memperkuat pencegahan dan pemberantasan korupsi, narkoba, judi, dan penyeludupan.	Penanggulangan Kemiskinan Penanggulangan Kemiskinan			15.000.000,00	INSPEKTORAT DAERAH
	6.01.01.2.02.0006	Pengelolaan dan Penyiapan Bahan Tanggapan Pemeriksaan																		
			Jumlah Dokumen Bahan Tanggapan Pemeriksaan dan Tindak Lanjut Pemeriksaan				2 Dokumen	2 Dokumen	18.000.000,00	18.000.000,00	0,00	-18.000.000,00	Kab. Tulang Bawang Barat, Semua Kecamatan, Semua Kel/Desa	DANA ALOKASI UMUM (DAU)	Memperkuat reformasi politik, hukum dan birokrasi, serta memperkuat pencegahan dan pemberantasan korupsi, narkoba, judi, dan penyeludupan.	Penanggulangan Kemiskinan Penanggulangan Kemiskinan			20.000.000,00	INSPEKTORAT DAERAH
	6.01.01.2.02.0007	Koordinasi dan Penyusunan Laporan Keuangan Bulanan/ Triwulanan/ Semesteran SKPD																		
			Jumlah Laporan Keuangan Bulanan/ Triwulanan/ Semesteran SKPD dan Laporan Koordinasi Penyusunan Laporan Keuangan Bulanan/Triwulanan/Semesteran SKPD				6 Laporan	6 Laporan	0,00	0,00	0,00	0,00	Kab. Tulang Bawang Barat, Semua Kecamatan, Semua Kel/Desa	DANA ALOKASI UMUM (DAU)	Memperkuat reformasi politik, hukum dan birokrasi, serta memperkuat pencegahan dan pemberantasan korupsi, narkoba, judi, dan penyeludupan.	Penanggulangan Kemiskinan Penanggulangan Kemiskinan			15.000.000,00	INSPEKTORAT DAERAH
	6.01.01.2.03	Administrasi Barang Milik Daerah pada Perangkat Daerah	-				-	-	0,00	8.086.000,00	11.400.000,00	11.400.000,00			Memperkuat reformasi politik, hukum dan birokrasi, serta memperkuat pencegahan dan pemberantasan korupsi, narkoba, judi, dan penyeludupan.	Penanggulangan Kemiskinan Penanggulangan Kemiskinan	Pemkab Tulang Bawang Barat		0,00	INSPEKTORAT DAERAH
	6.01.01.2.03.0006	Penatausahaan Barang Milik Daerah pada SKPD																		
			Jumlah Laporan Penatausahaan Barang Milik Daerah pada SKPD				-	1 Laporan	0,00	8.086.000,00	11.400.000,00	11.400.000,00	Kab. Tulang Bawang Barat, Semua Kecamatan, Semua Kel/Desa	DANA ALOKASI UMUM (DAU)	Memperkuat reformasi politik, hukum dan birokrasi, serta memperkuat pencegahan dan pemberantasan korupsi, narkoba, judi, dan penyeludupan.	Penanggulangan Kemiskinan Penanggulangan Kemiskinan			0,00	INSPEKTORAT DAERAH
	6.01.01.2.05	Administrasi Kepegawaian Perangkat Daerah	-				-	-	321.200.000,00	321.200.000,00	406.800.000,00	85.600.000,00			Memperkuat reformasi politik, hukum dan birokrasi, serta memperkuat pencegahan dan pemberantasan korupsi, narkoba, judi, dan penyeludupan.	Penanggulangan Kemiskinan Penanggulangan Kemiskinan	Pemkab Tulang Bawang Barat		275.000.000,00	INSPEKTORAT DAERAH
	6.01.01.2.05.0002	Pengadaan Pakaian Dinas beserta Atribut Kelengkapannya																		
			Jumlah Paket Pakaian Dinas beserta Atribut Kelengkapan				1 Paket	1 Paket	25.000.000,00	25.000.000,00	47.000.000,00	22.000.000,00	Kab. Tulang Bawang Barat, Semua Kecamatan, Semua Kel/Desa	DANA ALOKASI UMUM (DAU)	Memperkuat reformasi politik, hukum dan birokrasi, serta memperkuat pencegahan dan pemberantasan korupsi, narkoba, judi, dan penyeludupan.	Penanggulangan Kemiskinan Penanggulangan Kemiskinan			25.000.000,00	INSPEKTORAT DAERAH
	6.01.01.2.05.0009	Pendidikan dan Pelatihan Pegawai Berdasarkan Tugas dan Fungsi																		

NO	KODE	URUSAN / BIDANG URUSAN / PROGRAM / KEGIATAN / SUB KEGIATAN	INDIKATOR PROGRAM / KEGIATAN / SUB KEGIATAN	TARGET AKHIR PERIODE RENSTRA OPD	REALISASI CAPAIAN RENJA OPD TAHUN 2023	PRAKIRAAN CAPAIAN TARGET RENJA OPD TAHUN 2024	CAPAIAN KINERJA DAN KERANGKA PENDANAAN										KELOMPOK SASARAN	PRAKIRAAN MAJU RENCANA TAHUN 2026		PERANGKAT DAERAH PENANGGUNG JAWAB
							TARGET 2025		PAGU INDIKATIF (Rp)			Bertambah/Berkurang (10-12)	LOKASI	SUMBER DANA	PRIORITAS			TARGET	PAGU INDIKATIF (Rp)	
							SEBELUM	SESUDAH	RKPD 2025	APBD 2025	RKPD PERUBAHAN 2025				NASIONAL	DAERAH				
1	2	3	4	5	6	7	8	9	10	11	12	13	14	15	16	17	18	19	20	21
			Jumlah Pegawai Berdasarkan Tugas dan Fungsi yang Mengikuti Pendidikan dan Pelatihan				20 Orang	20 Orang	296.200.000,00	296.200.000,00	359.800.000,00	63.600.000,00	Kab. Tulang Bawang Barat, Semua Kecamatan, Semua Kel/Desa	DANA ALOKASI UMUM (DAU)	Memperkuat reformasi politik, hukum dan birokrasi, serta memperkuat pencegahan dan pemberantasan korupsi, narkoba, judi, dan penyeludupan.	Penanggulangan Kemiskinan Penanggulangan Kemiskinan			250.000.000,00	INSPEKTORAT DAERAH
	6.01.01.2.06	Administrasi Umum Perangkat Daerah	-				-	-	316.110.000,00	324.830.000,00	321.780.000,00	5.670.000,00			Memperkuat reformasi politik, hukum dan birokrasi, serta memperkuat pencegahan dan pemberantasan korupsi, narkoba, judi, dan penyeludupan.	Penanggulangan Kemiskinan Penanggulangan Kemiskinan	Pemkab Tulang Bawang Barat		305.000.000,00	INSPEKTORAT DAERAH
	6.01.01.2.06.0001	Penyediaan Komponen Instalasi Listrik/Penerangan Bangunan Kantor																		
			Jumlah Paket Komponen Instalasi Listrik/Penerangan Bangunan Kantor yang Disediakan				1 Paket	1 Paket	15.000.000,00	15.000.000,00	12.000.000,00	-3.000.000,00	Kab. Tulang Bawang Barat, Semua Kecamatan, Semua Kel/Desa	DANA ALOKASI UMUM (DAU)	Memperkuat reformasi politik, hukum dan birokrasi, serta memperkuat pencegahan dan pemberantasan korupsi, narkoba, judi, dan penyeludupan.	Penanggulangan Kemiskinan Penanggulangan Kemiskinan			15.000.000,00	INSPEKTORAT DAERAH
	6.01.01.2.06.0002	Penyediaan Peralatan dan Perlengkapan Kantor																		
			Jumlah Paket Peralatan dan Perlengkapan Kantor yang Disediakan				1 Paket	1 Paket	45.000.000,00	53.720.000,00	47.090.000,00	2.090.000,00	Kab. Tulang Bawang Barat, Semua Kecamatan, Semua Kel/Desa	DANA ALOKASI UMUM (DAU)	Memperkuat reformasi politik, hukum dan birokrasi, serta memperkuat pencegahan dan pemberantasan korupsi, narkoba, judi, dan penyeludupan.	Penanggulangan Kemiskinan Penanggulangan Kemiskinan			45.000.000,00	INSPEKTORAT DAERAH
	6.01.01.2.06.0004	Penyediaan Bahan Logistik Kantor																		
			Jumlah Paket Bahan Logistik Kantor yang Disediakan				1 Paket	1 Paket	35.000.000,00	35.000.000,00	38.440.000,00	3.440.000,00	Kab. Tulang Bawang Barat, Semua Kecamatan, Semua Kel/Desa	DANA ALOKASI UMUM (DAU)	Memperkuat reformasi politik, hukum dan birokrasi, serta memperkuat pencegahan dan pemberantasan korupsi, narkoba, judi, dan penyeludupan.	Penanggulangan Kemiskinan Penanggulangan Kemiskinan			40.000.000,00	INSPEKTORAT DAERAH
	6.01.01.2.06.0005	Penyediaan Barang Cetakan dan Penggandaan																		
			Jumlah Paket Barang Cetakan dan Penggandaan yang Disediakan				1 Paket	1 Paket	30.000.000,00	30.000.000,00	30.000.000,00	0,00	Kab. Tulang Bawang Barat, Semua Kecamatan, Semua Kel/Desa	DANA ALOKASI UMUM (DAU)	Memperkuat reformasi politik, hukum dan birokrasi, serta memperkuat pencegahan dan pemberantasan korupsi, narkoba, judi, dan penyeludupan.	Penanggulangan Kemiskinan Penanggulangan Kemiskinan			35.000.000,00	INSPEKTORAT DAERAH
	6.01.01.2.06.0008	Fasilitasi Kunjungan Tamu																		
			Jumlah Laporan Fasilitasi Kunjungan Tamu				12 Laporan	12 Laporan	0,00	0,00	0,00	0,00	Kab. Tulang Bawang Barat, Semua Kecamatan, Semua Kel/Desa	DANA ALOKASI UMUM (DAU)	Memperkuat reformasi politik, hukum dan birokrasi, serta memperkuat pencegahan dan pemberantasan korupsi, narkoba, judi, dan penyeludupan.	Penanggulangan Kemiskinan Penanggulangan Kemiskinan			25.000.000,00	INSPEKTORAT DAERAH
	6.01.01.2.06.0009	Penyelenggaraan Rapat Koordinasi dan Konsultasi SKPD																		
			Jumlah Laporan Penyelenggaraan Rapat Koordinasi dan Konsultasi SKPD				12 Laporan	12 Laporan	191.110.000,00	191.110.000,00	194.250.000,00	3.140.000,00	Kab. Tulang Bawang Barat, Semua Kecamatan, Semua Kel/Desa	DANA ALOKASI UMUM (DAU)	Memperkuat reformasi politik, hukum dan birokrasi, serta memperkuat pencegahan dan pemberantasan korupsi, narkoba, judi, dan penyeludupan.	Penanggulangan Kemiskinan Penanggulangan Kemiskinan			145.000.000,00	INSPEKTORAT DAERAH
	6.01.01.2.07	Pengadaan Barang Milik Daerah Penunjang Urusan Pemerintah Daerah	-				-	-	6.000.000,00	6.000.000,00	85.500.000,00	79.500.000,00			Memperkuat reformasi politik, hukum dan birokrasi, serta memperkuat pencegahan dan pemberantasan korupsi, narkoba, judi, dan penyeludupan.	Penanggulangan Kemiskinan Penanggulangan Kemiskinan	Pemkab Tulang Bawang Barat		60.000.000,00	INSPEKTORAT DAERAH
	6.01.01.2.07.0006	Pengadaan Peralatan dan Mesin Lainnya																		
			Jumlah Unit Peralatan dan Mesin Lainnya yang Disediakan				4 Unit	4 Unit	6.000.000,00	6.000.000,00	85.500.000,00	79.500.000,00	Kab. Tulang Bawang Barat, Semua Kecamatan, Semua Kel/Desa	DANA ALOKASI UMUM (DAU)	Memperkuat reformasi politik, hukum dan birokrasi, serta memperkuat pencegahan dan pemberantasan korupsi, narkoba, judi, dan penyeludupan.	Penanggulangan Kemiskinan Penanggulangan Kemiskinan			60.000.000,00	INSPEKTORAT DAERAH
	6.01.01.2.08	Penyediaan Jasa Penunjang Urusan Pemerintahan Daerah	-				-	-	298.086.000,00	648.600.000,00	663.800.000,00	365.714.000,00			Memperkuat reformasi politik, hukum dan birokrasi, serta memperkuat pencegahan dan pemberantasan korupsi, narkoba, judi, dan penyeludupan.	Penanggulangan Kemiskinan Penanggulangan Kemiskinan	Pemkab Tulang Bawang Barat		315.486.000,00	INSPEKTORAT DAERAH
	6.01.01.2.08.0001	Penyediaan Jasa Surat Menyurat																		
			Jumlah Laporan Penyediaan Jasa Surat Menyurat				12 Laporan	12 Laporan	6.600.000,00	6.600.000,00	5.600.000,00	-1.000.000,00	Kab. Tulang Bawang Barat, Semua Kecamatan, Semua Kel/Desa	DANA ALOKASI UMUM (DAU)	Memperkuat reformasi politik, hukum dan birokrasi, serta memperkuat pencegahan dan pemberantasan korupsi, narkoba, judi, dan penyeludupan.	Penanggulangan Kemiskinan Penanggulangan Kemiskinan			10.000.000,00	INSPEKTORAT DAERAH
	6.01.01.2.08.0002	Penyediaan Jasa Komunikasi, Sumber Daya Air dan Listrik																		

NO	KODE	URUSAN / BIDANG URUSAN / PROGRAM / KEGIATAN / SUB KEGIATAN	INDIKATOR PROGRAM / KEGIATAN / SUB KEGIATAN	TARGET AKHIR PERIODE RENSTRA OPD	REALISASI CAPAIAN RENJA OPD TAHUN 2023	PRAKIRAAN CAPAIAN TARGET RENJA OPD TAHUN 2024	CAPAIAN KINERJA DAN KERANGKA PENDANAAN										KELOMPOK SASARAN	PRAKIRAAN MAJU RENCANA TAHUN 2026		PERANGKAT DAERAH PENANGGUNG JAWAB
							TARGET 2025		PAGU INDIKATIF (Rp)			Bertambah/Berkurang (10-12)	LOKASI	SUMBER DANA	PRIORITAS			TARGET	PAGU INDIKATIF (Rp)	
							SEBELUM	SESUDAH	RKPD 2025	APBD 2025	RKPD PERUBAHAN 2025				NASIONAL	DAERAH				
1	2	3	4	5	6	7	8	9	10	11	12	13	14	15	16	17	18	19	20	21
			Jumlah Laporan Penyediaan Jasa Komunikasi, Sumber Daya Air dan Listrik yang Disediakan				12 Laporan	12 Laporan	16.200.000,00	16.200.000,00	12.000.000,00	-4.200.000,00	Kab. Tulang Bawang Barat, Semua Kecamatan, Semua Kel/Desa	DANA ALOKASI UMUM (DAU)	Memperkuat reformasi politik, hukum dan birokrasi, serta memperkuat pencegahan dan pemberantasan korupsi, narkoba, judi, dan penyeludupan.	Penanggulangan Kemiskinan Penanggulangan Kemiskinan			20.000.000,00	INSPEKTORAT DAERAH
	6.01.01.2.08.0004	Penyediaan Jasa Pelayanan Umum Kantor																		
			Jumlah Laporan Penyediaan Jasa Pelayanan Umum Kantor yang Disediakan				12 Laporan	12 Laporan	275.286.000,00	625.800.000,00	646.200.000,00	370.914.000,00	Kab. Tulang Bawang Barat, Semua Kecamatan, Semua Kel/Desa	DANA ALOKASI UMUM (DAU)	Memperkuat reformasi politik, hukum dan birokrasi, serta memperkuat pencegahan dan pemberantasan korupsi, narkoba, judi, dan penyeludupan.	Penanggulangan Kemiskinan Penanggulangan Kemiskinan			285.486.000,00	INSPEKTORAT DAERAH
	6.01.01.2.09	Pemeliharaan Barang Milik Daerah Penunjang Urusan Pemerintahan Daerah	-				-	-	372.310.000,00	372.310.000,00	174.350.000,00	-197.960.000,00			Memperkuat reformasi politik, hukum dan birokrasi, serta memperkuat pencegahan dan pemberantasan korupsi, narkoba, judi, dan penyeludupan.	Penanggulangan Kemiskinan Penanggulangan Kemiskinan	Pemkab Tulang Bawang Barat		402.310.000,00	INSPEKTORAT DAERAH
	6.01.01.2.09.0002	Penyediaan Jasa Pemeliharaan, Biaya Pemeliharaan, Pajak dan Perizinan Kendaraan Dinas Operasional atau Lapangan																		
			Jumlah Kendaraan Dinas Operasional atau Lapangan yang Dipelihara dan dibayarkan Pajak dan Perizinannya				13 Unit	13 Unit	287.310.000,00	287.310.000,00	144.350.000,00	-142.960.000,00	Kab. Tulang Bawang Barat, Semua Kecamatan, Semua Kel/Desa	DANA ALOKASI UMUM (DAU)	Memperkuat reformasi politik, hukum dan birokrasi, serta memperkuat pencegahan dan pemberantasan korupsi, narkoba, judi, dan penyeludupan.	Penanggulangan Kemiskinan Penanggulangan Kemiskinan			317.310.000,00	INSPEKTORAT DAERAH
	6.01.01.2.09.0006	Pemeliharaan Peralatan dan Mesin Lainnya																		
			Jumlah Peralatan dan Mesin Lainnya yang Dipelihara				14 Unit	14 Unit	50.000.000,00	50.000.000,00	30.000.000,00	-20.000.000,00	Kab. Tulang Bawang Barat, Semua Kecamatan, Semua Kel/Desa	DANA ALOKASI UMUM (DAU)	Memperkuat reformasi politik, hukum dan birokrasi, serta memperkuat pencegahan dan pemberantasan korupsi, narkoba, judi, dan penyeludupan.	Penanggulangan Kemiskinan Penanggulangan Kemiskinan			50.000.000,00	INSPEKTORAT DAERAH
	6.01.01.2.09.0011	Pemeliharaan/Rehabilitasi Sarana dan Prasarana Pendukung Gedung Kantor atau Bangunan Lainnya																		
			Jumlah Sarana dan Prasarana Pendukung Gedung Kantor atau Bangunan Lainnya yang Dipelihara/Direhabilitasi				1 Unit	1 Unit	35.000.000,00	35.000.000,00	0,00	-35.000.000,00	Kab. Tulang Bawang Barat, Semua Kecamatan, Semua Kel/Desa	DANA ALOKASI UMUM (DAU)	Memperkuat reformasi politik, hukum dan birokrasi, serta memperkuat pencegahan dan pemberantasan korupsi, narkoba, judi, dan penyeludupan.	Penanggulangan Kemiskinan Penanggulangan Kemiskinan			35.000.000,00	INSPEKTORAT DAERAH
2.	**6.01.02**	**PROGRAM PENYELENGGARAAN PENGAWASAN**	**Menurunnya terjadinya penyelewangan atau penyimpangan, baik yang bersifat anggaran ataupun proses dan kewenangan**				**-**	**100 Persen**	**1.226.430.000,00**	**1.226.430.000,00**	**761.200.000,00**	**6.777.675.672,00**							**8.004.105.672,00**	
	6.01.02.2.01	Penyelenggaraan Pengawasan Internal	-				-	-	994.768.000,00	994.768.000,00	608.405.000,00	-386.363.000,00			Memperkuat reformasi politik, hukum dan birokrasi, serta memperkuat pencegahan dan pemberantasan korupsi, narkoba, judi, dan penyeludupan.	Penanggulangan Kemiskinan Penanggulangan Kemiskinan	Pemkab Tulang Bawang Barat		7.724.105.672,00	INSPEKTORAT DAERAH
	6.01.02.2.01.0001	Pengawasan Kinerja Pemerintah Daerah																		
			Jumlah Laporan Hasil Pengawasan Kinerja Pemerintah Daerah				25 Laporan	25 Laporan	203.738.000,00	203.738.000,00	139.265.000,00	-64.473.000,00	Kab. Tulang Bawang Barat, Tulang Bawang Tengah, Semua Kel/Desa	DANA ALOKASI UMUM (DAU)	Memperkuat reformasi politik, hukum dan birokrasi, serta memperkuat pencegahan dan pemberantasan korupsi, narkoba, judi, dan penyeludupan.	Penanggulangan Kemiskinan Penanggulangan Kemiskinan			6.909.105.672,00	INSPEKTORAT DAERAH
	6.01.02.2.01.0002	Pengawasan Keuangan Pemerintah Daerah																		
			Jumlah Laporan Hasil Pengawasan Keuangan Pemerintah Daerah				10 Laporan	10 Laporan	186.550.000,00	186.550.000,00	74.460.000,00	-112.090.000,00	Kab. Tulang Bawang Barat, Tulang Bawang Tengah, Semua Kel/Desa	DANA ALOKASI UMUM (DAU)	Memperkuat reformasi politik, hukum dan birokrasi, serta memperkuat pencegahan dan pemberantasan korupsi, narkoba, judi, dan penyeludupan.	Penanggulangan Kemiskinan Penanggulangan Kemiskinan			200.000.000,00	INSPEKTORAT DAERAH
	6.01.02.2.01.0003	Reviu Laporan Kinerja																		
			Jumlah Laporan Hasil Reviu Laporan Kinerja				10 Laporan	10 Laporan	199.000.000,00	199.000.000,00	102.650.000,00	-96.350.000,00	Kab. Tulang Bawang Barat, Tulang Bawang Tengah, Semua Kel/Desa	DANA ALOKASI UMUM (DAU)	Memperkuat reformasi politik, hukum dan birokrasi, serta memperkuat pencegahan dan pemberantasan korupsi, narkoba, judi, dan penyeludupan.	Penanggulangan Kemiskinan Penanggulangan Kemiskinan			175.000.000,00	INSPEKTORAT DAERAH
	6.01.02.2.01.0004	Reviu Laporan Keuangan																		
			Jumlah Laporan Hasil Reviu Laporan Keuangan				10 Laporan	10 Laporan	123.000.000,00	123.000.000,00	85.350.000,00	-37.650.000,00	Kab. Tulang Bawang Barat, Tulang Bawang Tengah, Semua Kel/Desa	DANA ALOKASI UMUM (DAU)	Memperkuat reformasi politik, hukum dan birokrasi, serta memperkuat pencegahan dan pemberantasan korupsi, narkoba, judi, dan penyeludupan.	Penanggulangan Kemiskinan Penanggulangan Kemiskinan			135.000.000,00	INSPEKTORAT DAERAH
	6.01.02.2.01.0005	Pengawasan Desa																		

NO	KODE	URUSAN / BIDANG URUSAN / PROGRAM / KEGIATAN / SUB KEGIATAN	INDIKATOR PROGRAM / KEGIATAN / SUB KEGIATAN	TARGET AKHIR PERIODE RENSTRA OPD	REALISASI CAPAIAN RENJA OPD TAHUN 2023	PRAKIRAAN CAPAIAN TARGET RENJA OPD TAHUN 2024	CAPAIAN KINERJA DAN KERANGKA PENDANAAN										KELOMPOK SASARAN	PRAKIRAAN MAJU RENCANA TAHUN 2026		PERANGKAT DAERAH PENANGGUNG JAWAB
							TARGET 2025		PAGU INDIKATIF (Rp)			Bertambah/Berkurang (10-12)	LOKASI	SUMBER DANA	PRIORITAS			TARGET	PAGU INDIKATIF (Rp)	
							SEBELUM	SESUDAH	RKPD 2025	APBD 2025	RKPD PERUBAHAN 2025				NASIONAL	DAERAH				
1	2	3	4	5	6	7	8	9	10	11	12	13	14	15	16	17	18	19	20	21
			Jumlah Laporan Hasil Pengawasan Desa				15 Laporan	15 Laporan	180.480.000,00	180.480.000,00	140.000.000,00	-40.480.000,00	Kab. Tulang Bawang Barat, Tulang Bawang Tengah, Semua Kel/Desa	DANA ALOKASI UMUM (DAU)	Memperkuat reformasi politik, hukum dan birokrasi, serta memperkuat pencegahan dan pemberantasan korupsi, narkoba, judi, dan penyeludupan.	Penanggulangan Kemiskinan Penanggulangan Kemiskinan			190.000.000,00	INSPEKTORAT DAERAH
	6.01.02.2.01.0006	Kerja Sama Pengawasan Internal																		
			Jumlah Kesepakatan Pengawasan Internal yang Terbentuk				2 Kesepakatan	2 Kesepakatan	50.000.000,00	50.000.000,00	10.000.000,00	-40.000.000,00	Kab. Tulang Bawang Barat, Tulang Bawang Tengah, Semua Kel/Desa	DANA ALOKASI UMUM (DAU)	Memperkuat reformasi politik, hukum dan birokrasi, serta memperkuat pencegahan dan pemberantasan korupsi, narkoba, judi, dan penyeludupan.	Penanggulangan Kemiskinan Penanggulangan Kemiskinan			75.000.000,00	INSPEKTORAT DAERAH
	6.01.02.2.01.0007	Monitoring dan Evaluasi Tindak Lanjut Hasil Pemeriksaan BPK RI dan Tindak Lanjut Hasil Pemeriksaan APIP																		
			Jumlah Dokumen Hasil Monitoring dan Evaluasi Tindak Lanjut Hasil Pemeriksaan BPK RI dan Tindak Lanjut Hasil Pemeriksaan APIP				4 Dokumen	4 Dokumen	52.000.000,00	52.000.000,00	56.680.000,00	4.680.000,00	Kab. Tulang Bawang Barat, Semua Kecamatan, Semua Kel/Desa	DANA ALOKASI UMUM (DAU)	Memperkuat reformasi politik, hukum dan birokrasi, serta memperkuat pencegahan dan pemberantasan korupsi, narkoba, judi, dan penyeludupan.	Penanggulangan Kemiskinan Penanggulangan Kemiskinan			40.000.000,00	INSPEKTORAT DAERAH
	6.01.02.2.02	Penyelenggaraan Pengawasan dengan Tujuan Tertentu	-				-	-	231.662.000,00	231.662.000,00	152.795.000,00	-78.867.000,00			Memperkuat reformasi politik, hukum dan birokrasi, serta memperkuat pencegahan dan pemberantasan korupsi, narkoba, judi, dan penyeludupan.	Penanggulangan Kemiskinan Penanggulangan Kemiskinan	Pemkab Tulang Bawang Barat		280.000.000,00	INSPEKTORAT DAERAH
	6.01.02.2.02.0001	Penanganan Penyelesaian Kerugian Negara/Daerah																		
			Jumlah Laporan Penyelesaian Kerugian Negara/Daerah yang Ditangani				8 Laporan	8 Laporan	91.662.000,00	91.662.000,00	45.750.000,00	-45.912.000,00	Kab. Tulang Bawang Barat, Tulang Bawang Tengah, Semua Kel/Desa	DANA ALOKASI UMUM (DAU)	Memperkuat reformasi politik, hukum dan birokrasi, serta memperkuat pencegahan dan pemberantasan korupsi, narkoba, judi, dan penyeludupan.	Penanggulangan Kemiskinan Penanggulangan Kemiskinan			130.000.000,00	INSPEKTORAT DAERAH
	6.01.02.2.02.0002	Pengawasan dengan Tujuan Tertentu																		
			Jumlah Laporan Hasil Pengawasan Dengan Tujuan Tertentu				10 Laporan	10 Laporan	140.000.000,00	140.000.000,00	107.045.000,00	-32.955.000,00	Kab. Tulang Bawang Barat, Tulang Bawang Tengah, Semua Kel/Desa	DANA ALOKASI UMUM (DAU)	Memperkuat reformasi politik, hukum dan birokrasi, serta memperkuat pencegahan dan pemberantasan korupsi, narkoba, judi, dan penyeludupan.	Penanggulangan Kemiskinan Penanggulangan Kemiskinan			150.000.000,00	INSPEKTORAT DAERAH
3.	**6.01.03**	**PROGRAM PERUMUSAN KEBIJAKAN, PENDAMPINGAN DAN ASISTENSI**	**Meningkatnya Kualitas Pendampingan dan Asistensi**				**-**	**100 Persen**	**6.322.767.672,00**	**6.292.767.672,00**	**5.999.426.380,00**	**-5.662.767.672,00**							**660.000.000,00**	
	6.01.03.2.01	Perumusan Kebijakan Teknis di Bidang Pengawasan dan Fasilitasi Pengawasan	-				-	-	5.787.867.672,00	5.757.867.672,00	5.691.664.380,00	-96.203.292,00			Memperkuat reformasi politik, hukum dan birokrasi, serta memperkuat pencegahan dan pemberantasan korupsi, narkoba, judi, dan penyeludupan.	Penanggulangan Kemiskinan Penanggulangan Kemiskinan	Pemkab Tulang Bawang Barat		0,00	INSPEKTORAT DAERAH
	6.01.03.2.01.0001	Perumusan Kebijakan Teknis di Bidang Pengawasan																		
			Jumlah Rekomendasi Kebijakan Teknis di Bidang Pengawasan yang Disusun				1 Rekomendasi	1 Rekomendasi	5.787.867.672,00	5.757.867.672,00	5.691.664.380,00	-96.203.292,00	Kab. Tulang Bawang Barat, Semua Kecamatan, Semua Kel/Desa	DANA ALOKASI UMUM (DAU)	Memperkuat reformasi politik, hukum dan birokrasi, serta memperkuat pencegahan dan pemberantasan korupsi, narkoba, judi, dan penyeludupan.	Penanggulangan Kemiskinan Penanggulangan Kemiskinan			0,00	INSPEKTORAT DAERAH
	6.01.03.2.02	Pendampingan dan Asistensi	-				-	-	534.900.000,00	534.900.000,00	307.762.000,00	-227.138.000,00			Memperkuat reformasi politik, hukum dan birokrasi, serta memperkuat pencegahan dan pemberantasan korupsi, narkoba, judi, dan penyeludupan.	Penanggulangan Kemiskinan Penanggulangan Kemiskinan	Pemkab Tulang Bawang Barat		660.000.000,00	INSPEKTORAT DAERAH
	6.01.03.2.02.0001	Pendampingan dan Asistensi Urusan Pemerintahan Daerah																		
			Jumlah Perangkat Daerah yang Dilakukan Pendampingan dan Asistensi Urusan Pemerintahan Daerah				7 perangkat daerah	7 perangkat daerah	77.200.000,00	77.200.000,00	21.800.000,00	-55.400.000,00	Kab. Tulang Bawang Barat, Tulang Bawang Tengah, Semua Kel/Desa	DANA ALOKASI UMUM (DAU)	Memperkuat reformasi politik, hukum dan birokrasi, serta memperkuat pencegahan dan pemberantasan korupsi, narkoba, judi, dan penyeludupan.	Penanggulangan Kemiskinan Penanggulangan Kemiskinan			150.000.000,00	INSPEKTORAT DAERAH
	6.01.03.2.02.0002	Pendampingan, Asistensi, Verifikasi, dan Penilaian Reformasi Birokrasi																		
			Jumlah Perangkat Daerah yang Dilakukan Pendampingan, Asistensi, Verifikasi, dan Penilaian Reformasi Birokrasi				5 perangkat daerah	5 perangkat daerah	109.700.000,00	109.700.000,00	147.760.000,00	38.060.000,00	Kab. Tulang Bawang Barat, Tulang Bawang Tengah, Semua Kel/Desa	DANA ALOKASI UMUM (DAU)	Memperkuat reformasi politik, hukum dan birokrasi, serta memperkuat pencegahan dan pemberantasan korupsi, narkoba, judi, dan penyeludupan.	Penanggulangan Kemiskinan Penanggulangan Kemiskinan			150.000.000,00	INSPEKTORAT DAERAH
	6.01.03.2.02.0003	Koordinasi, Monitoring dan Evaluasi serta Verifikasi Pencegahan dan Pemberantasan Korupsi																		

NO	KODE	URUSAN / BIDANG URUSAN / PROGRAM / KEGIATAN / SUB KEGIATAN	INDIKATOR PROGRAM / KEGIATAN / SUB KEGIATAN	TARGET AKHIR PERIODE RENSTRA OPD	REALISASI CAPAIAN RENJA OPD TAHUN 2023	PRAKIRAAN CAPAIAN TARGET RENJA OPD TAHUN 2024	CAPAIAN KINERJA DAN KERANGKA PENDANAAN										KELOMPOK SASARAN	PRAKIRAAN MAJU RENCANA TAHUN 2026		PERANGKAT DAERAH PENANGGUNG JAWAB
							TARGET 2025		PAGU INDIKATIF (Rp)			Bertambah/Berkurang (10-12)	LOKASI	SUMBER DANA	PRIORITAS			TARGET	PAGU INDIKATIF (Rp)	
							SEBELUM	SESUDAH	RKPD 2025	APBD 2025	RKPD PERUBAHAN 2025				NASIONAL	DAERAH				
1	2	3	4	5	6	7	8	9	10	11	12	13	14	15	16	17	18	19	20	21
			Jumlah Kegiatan Koordinasi, Monitoring dan Evaluasi serta Verifikasi Pencegahan dan Pemberantasan Korupsi				6 Kegiatan	6 Kegiatan	300.000.000,00	300.000.000,00	113.482.000,00	-186.518.000,00	Kab. Tulang Bawang Barat, Semua Kecamatan, Semua Kel/Desa	DANA ALOKASI UMUM (DAU)	Memperkuat reformasi politik, hukum dan birokrasi, serta memperkuat pencegahan dan pemberantasan korupsi, narkoba, judi, dan penyeludupan.	Penanggulangan Kemiskinan Penanggulangan Kemiskinan			300.000.000,00	INSPEKTORAT DAERAH
	6.01.03.2.02.0004	Pendampingan, Asistensi dan Verifikasi Penegakan Integritas																		
			Jumlah Perangkat Daerah yang Dilakukan Pendampingan, Asistensi dan Verifikasi Penegakan Integritas				2 perangkat daerah	2 perangkat daerah	48.000.000,00	48.000.000,00	24.720.000,00	-23.280.000,00	Kab. Tulang Bawang Barat, Semua Kecamatan, Semua Kel/Desa	DANA ALOKASI UMUM (DAU)	Memperkuat reformasi politik, hukum dan birokrasi, serta memperkuat pencegahan dan pemberantasan korupsi, narkoba, judi, dan penyeludupan.	Penanggulangan Kemiskinan Penanggulangan Kemiskinan			60.000.000,00	INSPEKTORAT DAERAH
		KECAMATAN TULANG BAWANG TENGAH							**3.546.774.946,00**	**3.557.010.798,00**	**3.346.002.801,00**	**-200.772.145,00**							**3.319.424.132,00**	
	7	**UNSUR KEWILAYAHAN**							**3.546.774.946,00**	**3.557.010.798,00**	**3.346.002.801,00**	**-200.772.145,00**							**3.319.424.132,00**	
	7.01	**KECAMATAN**							**3.546.774.946,00**	**3.557.010.798,00**	**3.346.002.801,00**	**-200.772.145,00**							**3.319.424.132,00**	
1.	**7.01.01**	**PROGRAM PENUNJANG URUSAN PEMERINTAHAN DAERAH KABUPATEN/KOTA**	**Prosentase Terlaksananya Urusan Pemerintahan Derah Kabupaten/Kota**				**-**	**100 Persen**	**2.499.320.946,00**	**2.492.010.798,00**	**2.429.441.601,00**	**-226.650.814,00**							**2.272.670.132,00**	
	7.01.01.2.01	Perencanaan, Penganggaran, dan Evaluasi Kinerja Perangkat Daerah	-				-	-	35.000.000,00	35.000.000,00	22.125.300,00	-12.874.700,00			Memperkuat reformasi politik, hukum dan birokrasi, serta memperkuat pencegahan dan pemberantasan korupsi, narkoba, judi, dan penyeludupan.	Penanggulangan Kemiskinan Penanggulangan Kemiskinan	Pemkab Tulang Bawang Barat		35.000.000,00	KECAMATAN TULANG BAWANG TENGAH
	7.01.01.2.01.0001	Penyusunan Dokumen Perencanaan Perangkat Daerah																		
			Jumlah Dokumen Perencanaan Perangkat Daerah				2 Dokumen	2 Dokumen	5.000.000,00	5.000.000,00	4.100.000,00	-900.000,00	Kab. Tulang Bawang Barat, Tulang Bawang Tengah, Panaragan	DANA ALOKASI UMUM (DAU)	Memperkuat reformasi politik, hukum dan birokrasi, serta memperkuat pencegahan dan pemberantasan korupsi, narkoba, judi, dan penyeludupan.	Penanggulangan Kemiskinan Penanggulangan Kemiskinan			5.000.000,00	KECAMATAN TULANG BAWANG TENGAH
	7.01.01.2.01.0002	Koordinasi dan Penyusunan Dokumen RKA-SKPD																		
			Jumlah Dokumen RKA-SKPD dan Laporan Hasil Koordinasi Penyusunan Dokumen RKA-SKPD				2 Dokumen	2 Dokumen	5.000.000,00	5.000.000,00	2.914.800,00	-2.085.200,00	Kab. Tulang Bawang Barat, Tulang Bawang Tengah, Panaragan	DANA ALOKASI UMUM (DAU)	Memperkuat reformasi politik, hukum dan birokrasi, serta memperkuat pencegahan dan pemberantasan korupsi, narkoba, judi, dan penyeludupan.	Penanggulangan Kemiskinan Penanggulangan Kemiskinan			5.000.000,00	KECAMATAN TULANG BAWANG TENGAH
	7.01.01.2.01.0003	Koordinasi dan Penyusunan Dokumen Perubahan RKA-SKPD																		
			Jumlah Dokumen Perubahan RKA-SKPD dan Laporan Hasil Koordinasi Penyusunan Dokumen Perubahan RKA-SKPD				2 Dokumen	2 Dokumen	5.000.000,00	5.000.000,00	3.265.000,00	-1.735.000,00	Kab. Tulang Bawang Barat, Tulang Bawang Tengah, Panaragan	DANA ALOKASI UMUM (DAU)	Memperkuat reformasi politik, hukum dan birokrasi, serta memperkuat pencegahan dan pemberantasan korupsi, narkoba, judi, dan penyeludupan.	Penanggulangan Kemiskinan Penanggulangan Kemiskinan			5.000.000,00	KECAMATAN TULANG BAWANG TENGAH
	7.01.01.2.01.0004	Koordinasi dan Penyusunan DPA-SKPD																		
			Jumlah Dokumen DPA-SKPD dan Laporan Hasil Koordinasi Penyusunan Dokumen DPA-SKPD				2 Dokumen	2 Dokumen	5.000.000,00	5.000.000,00	2.900.500,00	-2.099.500,00	Kab. Tulang Bawang Barat, Tulang Bawang Tengah, Panaragan	DANA ALOKASI UMUM (DAU)	Memperkuat reformasi politik, hukum dan birokrasi, serta memperkuat pencegahan dan pemberantasan korupsi, narkoba, judi, dan penyeludupan.	Penanggulangan Kemiskinan Penanggulangan Kemiskinan			5.000.000,00	KECAMATAN TULANG BAWANG TENGAH
	7.01.01.2.01.0005	Koordinasi dan Penyusunan Perubahan DPA- SKPD																		
			Jumlah Dokumen Perubahan DPA-SKPD dan Laporan Hasil Koordinasi Penyusunan Dokumen Perubahan DPA-SKPD				2 Dokumen	2 Dokumen	5.000.000,00	5.000.000,00	2.960.000,00	-2.040.000,00	Kab. Tulang Bawang Barat, Tulang Bawang Tengah, Panaragan	DANA ALOKASI UMUM (DAU)	Memperkuat reformasi politik, hukum dan birokrasi, serta memperkuat pencegahan dan pemberantasan korupsi, narkoba, judi, dan penyeludupan.	Penanggulangan Kemiskinan Penanggulangan Kemiskinan			5.000.000,00	KECAMATAN TULANG BAWANG TENGAH
	7.01.01.2.01.0006	Koordinasi dan Penyusunan Laporan Capaian Kinerja dan Ikhtisar Realisasi Kinerja SKPD																		
			Jumlah Laporan Capaian Kinerja dan Ikhtisar Realisasi Kinerja SKPD dan Laporan Hasil Koordinasi Penyusunan Laporan Capaian Kinerja dan Ikhtisar Realisasi Kinerja SKPD				2 Laporan	2 Laporan	5.000.000,00	5.000.000,00	2.985.000,00	-2.015.000,00	Kab. Tulang Bawang Barat, Tulang Bawang Tengah, Panaragan	DANA ALOKASI UMUM (DAU)	Memperkuat reformasi politik, hukum dan birokrasi, serta memperkuat pencegahan dan pemberantasan korupsi, narkoba, judi, dan penyeludupan.	Penanggulangan Kemiskinan Penanggulangan Kemiskinan			5.000.000,00	KECAMATAN TULANG BAWANG TENGAH
	7.01.01.2.01.0007	Evaluasi Kinerja Perangkat Daerah																		
			Jumlah Laporan Evaluasi Kinerja Perangkat Daerah				2 Laporan	2 Laporan	5.000.000,00	5.000.000,00	3.000.000,00	-2.000.000,00	Kab. Tulang Bawang Barat, Tulang Bawang Tengah, Panaragan	DANA ALOKASI UMUM (DAU)	Memperkuat reformasi politik, hukum dan birokrasi, serta memperkuat pencegahan dan pemberantasan korupsi, narkoba, judi, dan penyeludupan.	Penanggulangan Kemiskinan Penanggulangan Kemiskinan			5.000.000,00	KECAMATAN TULANG BAWANG TENGAH
	7.01.01.2.02	Administrasi Keuangan Perangkat Daerah	-				-	-	2.261.334.946,00	2.253.090.798,00	2.218.132.301,00	-43.202.645,00			Memperkuat reformasi politik, hukum dan birokrasi, serta memperkuat pencegahan dan pemberantasan korupsi, narkoba, judi, dan penyeludupan.	Penanggulangan Kemiskinan Penanggulangan Kemiskinan	Pemkab Tulang Bawang Barat		2.019.584.132,00	KECAMATAN TULANG BAWANG TENGAH
	7.01.01.2.02.0001	Penyediaan Gaji dan Tunjangan ASN																		

NO	KODE	URUSAN / BIDANG URUSAN / PROGRAM / KEGIATAN / SUB KEGIATAN	INDIKATOR PROGRAM / KEGIATAN / SUB KEGIATAN	TARGET AKHIR PERIODE RENSTRA OPD	REALISASI CAPAIAN RENJA OPD TAHUN 2023	PRAKIRAAN CAPAIAN TARGET RENJA OPD TAHUN 2024	CAPAIAN KINERJA DAN KERANGKA PENDANAAN										KELOMPOK SASARAN	PRAKIRAAN MAJU RENCANA TAHUN 2026		PERANGKAT DAERAH PENANGGUNG JAWAB
							TARGET 2025		PAGU INDIKATIF (Rp)			Bertambah/Berkurang (10-12)	LOKASI	SUMBER DANA	PRIORITAS			TARGET	PAGU INDIKATIF (Rp)	
							SEBELUM	SESUDAH	RKPD 2025	APBD 2025	RKPD PERUBAHAN 2025				NASIONAL	DAERAH				
1	2	3	4	5	6	7	8	9	10	11	12	13	14	15	16	17	18	19	20	21
			Jumlah Orang yang Menerima Gaji dan Tunjangan ASN				21 Orang/bulan	21 Orang/bulan	2.201.774.946,00	2.202.010.798,00	2.168.202.301,00	-33.572.645,00	Kab. Tulang Bawang Barat, Tulang Bawang Tengah, Panaragan	DANA ALOKASI UMUM (DAU)	Memperkuat reformasi politik, hukum dan birokrasi, serta memperkuat pencegahan dan pemberantasan korupsi, narkoba, judi, dan penyeludupan.	Penanggulangan Kemiskinan Penanggulangan Kemiskinan			1.964.424.132,00	KECAMATAN TULANG BAWANG TENGAH
	7.01.01.2.02.0003	Pelaksanaan Penatausahaan dan Pengujian/Verifikasi Keuangan SKPD																		
			Jumlah Dokumen Penatausahaan dan Pengujian/Verifikasi Keuangan SKPD				12 Dokumen	12 Dokumen	49.560.000,00	46.080.000,00	46.080.000,00	-3.480.000,00	Kab. Tulang Bawang Barat, Tulang Bawang Tengah, Panaragan	DANA ALOKASI UMUM (DAU)	Memperkuat reformasi politik, hukum dan birokrasi, serta memperkuat pencegahan dan pemberantasan korupsi, narkoba, judi, dan penyeludupan.	Penanggulangan Kemiskinan Penanggulangan Kemiskinan			50.160.000,00	KECAMATAN TULANG BAWANG TENGAH
	7.01.01.2.02.0005	Koordinasi dan Penyusunan Laporan Keuangan Akhir Tahun SKPD																		
			Jumlah Laporan Keuangan Akhir Tahun SKPD dan Laporan Hasil Koordinasi Penyusunan Laporan Keuangan Akhir Tahun SKPD				2 Laporan	2 Laporan	5.000.000,00	0,00	0,00	-5.000.000,00	Kab. Tulang Bawang Barat, Tulang Bawang Tengah, Panaragan	DANA ALOKASI UMUM (DAU)	Memperkuat reformasi politik, hukum dan birokrasi, serta memperkuat pencegahan dan pemberantasan korupsi, narkoba, judi, dan penyeludupan.	Penanggulangan Kemiskinan Penanggulangan Kemiskinan			0,00	KECAMATAN TULANG BAWANG TENGAH
	7.01.01.2.02.0007	Koordinasi dan Penyusunan Laporan Keuangan Bulanan/ Triwulanan/ Semesteran SKPD																		
			Jumlah Laporan Keuangan Bulanan/ Triwulanan/ Semesteran SKPD dan Laporan Koordinasi Penyusunan Laporan Keuangan Bulanan/Triwulanan/Semesteran SKPD				2 Laporan	2 Laporan	5.000.000,00	5.000.000,00	3.850.000,00	-1.150.000,00	Kab. Tulang Bawang Barat, Tulang Bawang Tengah, Panaragan	DANA ALOKASI UMUM (DAU)	Memperkuat reformasi politik, hukum dan birokrasi, serta memperkuat pencegahan dan pemberantasan korupsi, narkoba, judi, dan penyeludupan.	Penanggulangan Kemiskinan Penanggulangan Kemiskinan			5.000.000,00	KECAMATAN TULANG BAWANG TENGAH
	7.01.01.2.03	Administrasi Barang Milik Daerah pada Perangkat Daerah	-				-	-	0,00	5.686.000,00	4.800.000,00	4.800.000,00			Memperkuat reformasi politik, hukum dan birokrasi, serta memperkuat pencegahan dan pemberantasan korupsi, narkoba, judi, dan penyeludupan.	Penanggulangan Kemiskinan Penanggulangan Kemiskinan	Pemkab Tulang Bawang Barat		5.000.000,00	KECAMATAN TULANG BAWANG TENGAH
	7.01.01.2.03.0006	Penatausahaan Barang Milik Daerah pada SKPD																		
			Jumlah Laporan Penatausahaan Barang Milik Daerah pada SKPD				-	12 Laporan	0,00	5.686.000,00	4.800.000,00	4.800.000,00	Kab. Tulang Bawang Barat, Semua Kecamatan, Semua Kel/Desa	DANA ALOKASI UMUM (DAU)	Memperkuat reformasi politik, hukum dan birokrasi, serta memperkuat pencegahan dan pemberantasan korupsi, narkoba, judi, dan penyeludupan.	Penanggulangan Kemiskinan Penanggulangan Kemiskinan			5.000.000,00	KECAMATAN TULANG BAWANG TENGAH
	7.01.01.2.05	Administrasi Kepegawaian Perangkat Daerah	-				-	-	5.000.000,00	15.000.000,00	3.350.000,00	-1.650.000,00			Memperkuat reformasi politik, hukum dan birokrasi, serta memperkuat pencegahan dan pemberantasan korupsi, narkoba, judi, dan penyeludupan.	Penanggulangan Kemiskinan Penanggulangan Kemiskinan	Pemkab Tulang Bawang Barat		15.000.000,00	KECAMATAN TULANG BAWANG TENGAH
	7.01.01.2.05.0005	Monitoring, Evaluasi, dan Penilaian Kinerja Pegawai																		
			Jumlah Dokumen Monitoring, Evaluasi, dan Penilaian Kinerja Pegawai				2 Dokumen	2 Dokumen	5.000.000,00	5.000.000,00	3.350.000,00	-1.650.000,00	Kab. Tulang Bawang Barat, Tulang Bawang Tengah, Panaragan	DANA ALOKASI UMUM (DAU)	Memperkuat reformasi politik, hukum dan birokrasi, serta memperkuat pencegahan dan pemberantasan korupsi, narkoba, judi, dan penyeludupan.	Penanggulangan Kemiskinan Penanggulangan Kemiskinan			5.000.000,00	KECAMATAN TULANG BAWANG TENGAH
	7.01.01.2.05.0009	Pendidikan dan Pelatihan Pegawai Berdasarkan Tugas dan Fungsi																		
			Jumlah Pegawai Berdasarkan Tugas dan Fungsi yang Mengikuti Pendidikan dan Pelatihan				-	1 Orang	0,00	10.000.000,00	0,00	0,00	Kab. Tulang Bawang Barat, Semua Kecamatan, Semua Kel/Desa	DANA ALOKASI UMUM (DAU)	Memperkuat reformasi politik, hukum dan birokrasi, serta memperkuat pencegahan dan pemberantasan korupsi, narkoba, judi, dan penyeludupan.	Penanggulangan Kemiskinan Penanggulangan Kemiskinan			10.000.000,00	KECAMATAN TULANG BAWANG TENGAH
	7.01.01.2.06	Administrasi Umum Perangkat Daerah	-				-	-	55.000.000,00	45.000.000,00	32.800.000,00	-22.200.000,00			Memperkuat reformasi politik, hukum dan birokrasi, serta memperkuat pencegahan dan pemberantasan korupsi, narkoba, judi, dan penyeludupan.	Penanggulangan Kemiskinan Penanggulangan Kemiskinan	Pemkab Tulang Bawang Barat		55.000.000,00	KECAMATAN TULANG BAWANG TENGAH
	7.01.01.2.06.0002	Penyediaan Peralatan dan Perlengkapan Kantor																		
			Jumlah Paket Peralatan dan Perlengkapan Kantor yang Disediakan				12 Paket	12 Paket	30.000.000,00	25.000.000,00	21.000.000,00	-9.000.000,00	Kab. Tulang Bawang Barat, Tulang Bawang Tengah, Panaragan	DANA ALOKASI UMUM (DAU)	Memperkuat reformasi politik, hukum dan birokrasi, serta memperkuat pencegahan dan pemberantasan korupsi, narkoba, judi, dan penyeludupan.	Penanggulangan Kemiskinan Penanggulangan Kemiskinan			30.000.000,00	KECAMATAN TULANG BAWANG TENGAH
	7.01.01.2.06.0005	Penyediaan Barang Cetakan dan Penggandaan																		
			Jumlah Paket Barang Cetakan dan Penggandaan yang Disediakan				12 Paket	12 Paket	25.000.000,00	20.000.000,00	11.800.000,00	-13.200.000,00	Kab. Tulang Bawang Barat, Tulang Bawang Tengah, Panaragan	DANA ALOKASI UMUM (DAU)	Memperkuat reformasi politik, hukum dan birokrasi, serta memperkuat pencegahan dan pemberantasan korupsi, narkoba, judi, dan penyeludupan.	Penanggulangan Kemiskinan Penanggulangan Kemiskinan			25.000.000,00	KECAMATAN TULANG BAWANG TENGAH

NO	KODE	URUSAN / BIDANG URUSAN / PROGRAM / KEGIATAN / SUB KEGIATAN	INDIKATOR PROGRAM / KEGIATAN / SUB KEGIATAN	TARGET AKHIR PERIODE RENSTRA OPD	REALISASI CAPAIAN RENJA OPD TAHUN 2023	PRAKIRAAN CAPAIAN TARGET RENJA OPD TAHUN 2024	CAPAIAN KINERJA DAN KERANGKA PENDANAAN										KELOMPOK SASARAN	PRAKIRAAN MAJU RENCANA TAHUN 2026		PERANGKAT DAERAH PENANGGUNG JAWAB
							TARGET 2025		PAGU INDIKATIF (Rp)			Bertambah/Berkurang (10-12)	LOKASI	SUMBER DANA	PRIORITAS			TARGET	PAGU INDIKATIF (Rp)	
							SEBELUM	SESUDAH	RKPD 2025	APBD 2025	RKPD PERUBAHAN 2025				NASIONAL	DAERAH				
1	2	3	4	5	6	7	8	9	10	11	12	13	14	15	16	17	18	19	20	21
	7.01.01.2.07	Pengadaan Barang Milik Daerah Penunjang Urusan Pemerintah Daerah	-				-	-	10.000.000,00	10.000.000,00	20.000.000,00	10.000.000,00			Memperkuat reformasi politik, hukum dan birokrasi, serta memperkuat pencegahan dan pemberantasan korupsi, narkoba, judi, dan penyeludupan.	Penanggulangan Kemiskinan Penanggulangan Kemiskinan	Pemkab Tulang Bawang Barat		10.000.000,00	KECAMATAN TULANG BAWANG TENGAH
	7.01.01.2.07.0006	Pengadaan Peralatan dan Mesin Lainnya																		
			Jumlah Unit Peralatan dan Mesin Lainnya yang Disediakan				2 Unit	2 Unit	10.000.000,00	10.000.000,00	20.000.000,00	10.000.000,00	Kab. Tulang Bawang Barat, Tulang Bawang Tengah, Panaragan	DANA ALOKASI UMUM (DAU)	Memperkuat reformasi politik, hukum dan birokrasi, serta memperkuat pencegahan dan pemberantasan korupsi, narkoba, judi, dan penyeludupan.	Penanggulangan Kemiskinan Penanggulangan Kemiskinan			10.000.000,00	KECAMATAN TULANG BAWANG TENGAH
	7.01.01.2.08	Penyediaan Jasa Penunjang Urusan Pemerintahan Daerah	-				-	-	132.986.000,00	128.234.000,00	128.234.000,00	-4.752.000,00			Memperkuat reformasi politik, hukum dan birokrasi, serta memperkuat pencegahan dan pemberantasan korupsi, narkoba, judi, dan penyeludupan.	Penanggulangan Kemiskinan Penanggulangan Kemiskinan	Pemkab Tulang Bawang Barat		133.086.000,00	KECAMATAN TULANG BAWANG TENGAH
	7.01.01.2.08.0002	Penyediaan Jasa Komunikasi, Sumber Daya Air dan Listrik																		
			Jumlah Laporan Penyediaan Jasa Komunikasi, Sumber Daya Air dan Listrik yang Disediakan				12 Laporan	12 Laporan	7.200.000,00	7.200.000,00	7.200.000,00	0,00	Kab. Tulang Bawang Barat, Tulang Bawang Tengah, Panaragan	DANA ALOKASI UMUM (DAU)	Memperkuat reformasi politik, hukum dan birokrasi, serta memperkuat pencegahan dan pemberantasan korupsi, narkoba, judi, dan penyeludupan.	Penanggulangan Kemiskinan Penanggulangan Kemiskinan			7.200.000,00	KECAMATAN TULANG BAWANG TENGAH
	7.01.01.2.08.0004	Penyediaan Jasa Pelayanan Umum Kantor																		
			Jumlah Laporan Penyediaan Jasa Pelayanan Umum Kantor yang Disediakan				12 Laporan	12 Laporan	125.786.000,00	121.034.000,00	121.034.000,00	-4.752.000,00	Kab. Tulang Bawang Barat, Tulang Bawang Tengah, Panaragan	DANA ALOKASI UMUM (DAU)	Memperkuat reformasi politik, hukum dan birokrasi, serta memperkuat pencegahan dan pemberantasan korupsi, narkoba, judi, dan penyeludupan.	Penanggulangan Kemiskinan Penanggulangan Kemiskinan			125.886.000,00	KECAMATAN TULANG BAWANG TENGAH
2.	**7.01.02**	**PROGRAM PENYELENGGARAAN PEMERINTAHAN DAN PELAYANAN PUBLIK**	**Meningkatnya Kualitas Penyelenggaraan Pemerintahan dan Pelayanan Publik**				**-**	**100 undefined**	**35.000.000,00**	**35.000.000,00**	**23.741.200,00**	**0,00**							**35.000.000,00**	
	7.01.02.2.01	Koordinasi Penyelenggaraan Kegiatan Pemerintahan di Tingkat Kecamatan	-				-	-	35.000.000,00	35.000.000,00	23.741.200,00	-11.258.800,00			Memperkuat reformasi politik, hukum dan birokrasi, serta memperkuat pencegahan dan pemberantasan korupsi, narkoba, judi, dan penyeludupan.	Penanggulangan Kemiskinan Penanggulangan Kemiskinan	Pemkab Tulang Bawang Barat		35.000.000,00	KECAMATAN TULANG BAWANG TENGAH
	7.01.02.2.01.0002	Peningkatan Efektifitas Kegiatan Pemerintahan di Tingkat Kecamatan																		
			Jumlah Dokumen Peningkatan Efektifitas Kegiatan Pemerintahan di Tingkat Kecamatan				12 Dokumen	12 Dokumen	35.000.000,00	35.000.000,00	23.741.200,00	-11.258.800,00	Kab. Tulang Bawang Barat, Tulang Bawang Tengah, Panaragan	DANA ALOKASI UMUM (DAU)	Memperkuat reformasi politik, hukum dan birokrasi, serta memperkuat pencegahan dan pemberantasan korupsi, narkoba, judi, dan penyeludupan.	Penanggulangan Kemiskinan Penanggulangan Kemiskinan			35.000.000,00	KECAMATAN TULANG BAWANG TENGAH
3.	**7.01.03**	**PROGRAM PEMBERDAYAAN MASYARAKAT DESA DAN KELURAHAN**	**Meningkatnya Pemberdayaan Desa dan Kelurahan**				**-**	**undefined Persen**	**935.000.000,00**	**950.000.000,00**	**839.219.900,00**	**0,00**							**935.000.000,00**	
	7.01.03.2.01	Koordinasi Kegiatan Pemberdayaan Desa	-				-	-	15.000.000,00	30.000.000,00	19.991.400,00	4.991.400,00			Memperkuat reformasi politik, hukum dan birokrasi, serta memperkuat pencegahan dan pemberantasan korupsi, narkoba, judi, dan penyeludupan.	Penanggulangan Kemiskinan Penanggulangan Kemiskinan	Pemkab Tulang Bawang Barat		15.000.000,00	KECAMATAN TULANG BAWANG TENGAH
	7.01.03.2.01.0003	Peningkatan Efektifitas Kegiatan Pemberdayaan Masyarakat di Wilayah Kecamatan																		
			Jumlah Laporan Peningkatan Efektivitas Kegiatan Pemberdayaan Masyarakat di Wilayah Kecamatan				1 Laporan	1 Laporan	15.000.000,00	30.000.000,00	19.991.400,00	4.991.400,00	Kab. Tulang Bawang Barat, Tulang Bawang Tengah, Panaragan	DANA ALOKASI UMUM (DAU)	Memperkuat reformasi politik, hukum dan birokrasi, serta memperkuat pencegahan dan pemberantasan korupsi, narkoba, judi, dan penyeludupan.	Penanggulangan Kemiskinan Penanggulangan Kemiskinan			15.000.000,00	KECAMATAN TULANG BAWANG TENGAH
4.	**7.01.06**	**PROGRAM PEMBINAAN DAN PENGAWASAN PEMERINTAHAN DESA**	**Meningkatnya Pembinaan dan Pengawasan Pemerintahan Desa**				**-**	**100 Persen**	**77.454.000,00**	**80.000.000,00**	**53.600.100,00**	**-700.000,00**							**76.754.000,00**	
	7.01.06.2.01	Fasilitasi, Rekomendasi dan Koordinasi Pembinaan dan Pengawasan Pemerintahan Desa	-				-	-	77.454.000,00	80.000.000,00	53.600.100,00	-23.853.900,00			Memperkuat reformasi politik, hukum dan birokrasi, serta memperkuat pencegahan dan pemberantasan korupsi, narkoba, judi, dan penyeludupan.	Penanggulangan Kemiskinan Penanggulangan Kemiskinan	Pemkab Tulang Bawang Barat		76.754.000,00	KECAMATAN TULANG BAWANG TENGAH
	7.01.06.2.01.0003	Fasilitasi Pengelolaan Keuangan Desa dan Pendayagunaan Aset Desa																		
			Jumlah Dokumen yang Difasilitasi dalam rangka Pengelolaan Keuangan Desa dan Pendayagunaan Aset Desa				3 Dokumen	3 Dokumen	50.000.000,00	50.000.000,00	23.600.100,00	-26.399.900,00	Kab. Tulang Bawang Barat, Tulang Bawang Tengah, Panaragan	DANA ALOKASI UMUM (DAU)	Memperkuat reformasi politik, hukum dan birokrasi, serta memperkuat pencegahan dan pemberantasan korupsi, narkoba, judi, dan penyeludupan.	Penanggulangan Kemiskinan Penanggulangan Kemiskinan			50.000.000,00	KECAMATAN TULANG BAWANG TENGAH
	7.01.06.2.01.0013	Fasilitasi Penyusunan Perencanaan Pembangunan Partisipatif																		

NO	KODE	URUSAN / BIDANG URUSAN / PROGRAM / KEGIATAN / SUB KEGIATAN	INDIKATOR PROGRAM / KEGIATAN / SUB KEGIATAN	TARGET AKHIR PERIODE RENSTRA OPD	REALISASI CAPAIAN RENJA OPD TAHUN 2023	PRAKIRAAN CAPAIAN TARGET RENJA OPD TAHUN 2024	CAPAIAN KINERJA DAN KERANGKA PENDANAAN										KELOMPOK SASARAN	PRAKIRAAN MAJU RENCANA TAHUN 2026		PERANGKAT DAERAH PENANGGUNG JAWAB
							TARGET 2025		PAGU INDIKATIF (Rp)			Bertambah/Berkurang (10-12)	LOKASI	SUMBER DANA	PRIORITAS			TARGET	PAGU INDIKATIF (Rp)	
							SEBELUM	SESUDAH	RKPD 2025	APBD 2025	RKPD PERUBAHAN 2025				NASIONAL	DAERAH				
1	2	3	4	5	6	7	8	9	10	11	12	13	14	15	16	17	18	19	20	21
			Jumlah Dokumen Fasilitasi dalam rangka Perencanaan Pembangunan Partisipatif				1 Dokumen	1 Dokumen	27.454.000,00	30.000.000,00	30.000.000,00	2.546.000,00	Kab. Tulang Bawang Barat, Tulang Bawang Tengah, Panaragan	DANA ALOKASI UMUM (DAU)	Memperkuat reformasi politik, hukum dan birokrasi, serta memperkuat pencegahan dan pemberantasan korupsi, narkoba, judi, dan penyeludupan.	Penanggulangan Kemiskinan Penanggulangan Kemiskinan			26.754.000,00	KECAMATAN TULANG BAWANG TENGAH
		KELURAHAN PANARAGAN JAYA							**3.546.774.946,00**	**3.557.010.798,00**	**3.346.002.801,00**	**-200.772.145,00**							**3.319.424.132,00**	
	7	**UNSUR KEWILAYAHAN**							**3.546.774.946,00**	**3.557.010.798,00**	**3.346.002.801,00**	**-200.772.145,00**							**3.319.424.132,00**	
	7.01	**KECAMATAN**							**3.546.774.946,00**	**3.557.010.798,00**	**3.346.002.801,00**	**-200.772.145,00**							**3.319.424.132,00**	
1.	**7.01.03**	**PROGRAM PEMBERDAYAAN MASYARAKAT DESA DAN KELURAHAN**	**Meningkatnya Pemberdayaan Desa dan Kelurahan**				**-**	**100 Persen**	**935.000.000,00**	**950.000.000,00**	**839.219.900,00**	**0,00**							**935.000.000,00**	
	7.01.03.2.02	Kegiatan Pemberdayaan Kelurahan	-				-	-	920.000.000,00	920.000.000,00	819.228.500,00	-100.771.500,00			Membangun dari desa dan dari bawah untuk pertumbuhan ekonomi, pemerataan ekonomi dan pemberantasan kemiskinan.	Peningkatan Pelayanan Publik dan Reformasi Birokrasi Peningkatan Pelayanan Publik dan Reformasi Birokrasi	Pemkab Tulang Bawang Barat		920.000.000,00	KECAMATAN TULANG BAWANG TENGAH
	7.01.03.2.02.0003	Pemberdayaan Masyarakat di Kelurahan																		
			Jumlah Pokmas dan Ormas yang Melaksanakan Pemberdayaan Masyarakat di Kelurahan				1 Pokmas / Ormas	1 Pokmas / Ormas	460.000.000,00	460.000.000,00	409.628.000,00	-50.372.000,00	Kab. Tulang Bawang Barat, Tulang Bawang Tengah, Panaragan Jaya	DANA ALOKASI UMUM (DAU)	Membangun dari desa dan dari bawah untuk pertumbuhan ekonomi, pemerataan ekonomi dan pemberantasan kemiskinan.	Peningkatan Pelayanan Publik dan Reformasi Birokrasi Peningkatan Pelayanan Publik dan Reformasi Birokrasi			460.000.000,00	KECAMATAN TULANG BAWANG TENGAH
		KELURAHAN MULYA ASRI							**3.546.774.946,00**	**3.557.010.798,00**	**3.346.002.801,00**	**-200.772.145,00**							**3.319.424.132,00**	
	7	**UNSUR KEWILAYAHAN**							**3.546.774.946,00**	**3.557.010.798,00**	**3.346.002.801,00**	**-200.772.145,00**							**3.319.424.132,00**	
	7.01	**KECAMATAN**							**3.546.774.946,00**	**3.557.010.798,00**	**3.346.002.801,00**	**-200.772.145,00**							**3.319.424.132,00**	
1.	**7.01.03**	**PROGRAM PEMBERDAYAAN MASYARAKAT DESA DAN KELURAHAN**	**Meningkatnya Pemberdayaan Desa dan Kelurahan**				**-**	**100 Persen**	**935.000.000,00**	**950.000.000,00**	**839.219.900,00**	**0,00**							**935.000.000,00**	
	7.01.03.2.02	Kegiatan Pemberdayaan Kelurahan	-				-	-	920.000.000,00	920.000.000,00	819.228.500,00	-100.771.500,00			Membangun dari desa dan dari bawah untuk pertumbuhan ekonomi, pemerataan ekonomi dan pemberantasan kemiskinan.	Peningkatan Pelayanan Publik dan Reformasi Birokrasi Peningkatan Pelayanan Publik dan Reformasi Birokrasi	Pemkab Tulang Bawang Barat		920.000.000,00	KECAMATAN TULANG BAWANG TENGAH
	7.01.03.2.02.0003	Pemberdayaan Masyarakat di Kelurahan																		
			Jumlah Pokmas dan Ormas yang Melaksanakan Pemberdayaan Masyarakat di Kelurahan				1 Pokmas / Ormas	1 Pokmas / Ormas	460.000.000,00	460.000.000,00	409.600.500,00	-50.399.500,00	Kab. Tulang Bawang Barat, Tulang Bawang Tengah, Mulyo Asri	DANA ALOKASI UMUM (DAU)	Membangun dari desa dan dari bawah untuk pertumbuhan ekonomi, pemerataan ekonomi dan pemberantasan kemiskinan.	Peningkatan Pelayanan Publik dan Reformasi Birokrasi Peningkatan Pelayanan Publik dan Reformasi Birokrasi			460.000.000,00	KECAMATAN TULANG BAWANG TENGAH
		KECAMATAN TULANG BAWANG UDIK							**1.718.941.903,00**	**1.718.580.959,00**	**1.667.084.216,00**	**-51.857.687,00**							**1.734.775.216,00**	
	6	**UNSUR PENGAWASAN URUSAN PEMERINTAHAN**							**20.000.000,00**	**0,00**	**0,00**	**-20.000.000,00**							**0,00**	
	6.01	**INSPEKTORAT DAERAH**							**20.000.000,00**	**0,00**	**0,00**	**-20.000.000,00**							**0,00**	
1.	**7.01.02**	**PROGRAM PENYELENGGARAAN PEMERINTAHAN DAN PELAYANAN PUBLIK**	**Meningkatnya Kualitas Penyelenggaraan Pemerintahan dan Pelayanan Publik**				**-**	**100 Persen**	**20.000.000,00**	**20.000.000,00**	**8.980.000,00**	**-20.000.000,00**							**0,00**	
	7.01.02.2.01	Koordinasi Penyelenggaraan Kegiatan Pemerintahan di Tingkat Kecamatan	-				-	-	20.000.000,00	20.000.000,00	8.980.000,00	-11.020.000,00			Memperkuat reformasi politik, hukum dan birokrasi, serta memperkuat pencegahan dan pemberantasan korupsi, narkoba, judi, dan penyeludupan.	Peningkatan Pelayanan Publik dan Reformasi Birokrasi Peningkatan Pelayanan Publik dan Reformasi Birokrasi	Pemkab Tulang Bawang Barat		0,00	KECAMATAN TULANG BAWANG UDIK
	7.01.02.2.01.0002	Peningkatan Efektifitas Kegiatan Pemerintahan di Tingkat Kecamatan																		
			Jumlah Dokumen Peningkatan Efektifitas Kegiatan Pemerintahan di Tingkat Kecamatan				12 Dokumen	12 Dokumen	20.000.000,00	0,00	0,00	-20.000.000,00	Kab. Tulang Bawang Barat, Tulang Bawang Udik, Semua Kel/Desa	DANA ALOKASI UMUM (DAU)	Memperkuat reformasi politik, hukum dan birokrasi, serta memperkuat pencegahan dan pemberantasan korupsi, narkoba, judi, dan penyeludupan.	Peningkatan Pelayanan Publik dan Reformasi Birokrasi Peningkatan Pelayanan Publik dan Reformasi Birokrasi			0,00	KECAMATAN TULANG BAWANG UDIK
	7	**UNSUR KEWILAYAHAN**							**1.698.941.903,00**	**1.718.580.959,00**	**1.667.084.216,00**	**-31.857.687,00**							**1.734.775.216,00**	
	7.01	**KECAMATAN**							**1.698.941.903,00**	**1.718.580.959,00**	**1.667.084.216,00**	**-31.857.687,00**							**1.734.775.216,00**	
1.	**7.01.01**	**PROGRAM PENUNJANG URUSAN PEMERINTAHAN DAERAH KABUPATEN/KOTA**	**Prosentase Terlaksananya Urusan Pemerintahan Derah Kabupaten/Kota**				**-**	**100 Persen**	**1.638.941.903,00**	**1.638.580.959,00**	**1.616.769.216,00**	**25.627.313,00**							**1.664.569.216,00**	
	7.01.01.2.01	Perencanaan, Penganggaran, dan Evaluasi Kinerja Perangkat Daerah	-				-	-	35.000.000,00	35.000.000,00	16.100.000,00	-18.900.000,00			Memperkuat reformasi politik, hukum dan birokrasi, serta memperkuat pencegahan dan pemberantasan korupsi, narkoba, judi, dan penyeludupan.	Penanggulangan Kemiskinan Penanggulangan Kemiskinan	Pemkab Tulang Bawang Barat		35.000.000,00	KECAMATAN TULANG BAWANG UDIK
	7.01.01.2.01.0001	Penyusunan Dokumen Perencanaan Perangkat Daerah																		
			Jumlah Dokumen Perencanaan Perangkat Daerah				1 Dokumen	1 Dokumen	5.000.000,00	5.000.000,00	2.480.000,00	-2.520.000,00	Kab. Tulang Bawang Barat, Tulang Bawang Udik, Semua Kel/Desa	DANA ALOKASI UMUM (DAU)	Memperkuat reformasi politik, hukum dan birokrasi, serta memperkuat pencegahan dan pemberantasan korupsi, narkoba, judi, dan penyeludupan.	Penanggulangan Kemiskinan Penanggulangan Kemiskinan			5.000.000,00	KECAMATAN TULANG BAWANG UDIK
	7.01.01.2.01.0002	Koordinasi dan Penyusunan Dokumen RKA-SKPD																		

NO	KODE	URUSAN / BIDANG URUSAN / PROGRAM / KEGIATAN / SUB KEGIATAN	INDIKATOR PROGRAM / KEGIATAN / SUB KEGIATAN	TARGET AKHIR PERIODE RENSTRA OPD	REALISASI CAPAIAN RENJA OPD TAHUN 2023	PRAKIRAAN CAPAIAN TARGET RENJA OPD TAHUN 2024	CAPAIAN KINERJA DAN KERANGKA PENDANAAN										KELOMPOK SASARAN	PRAKIRAAN MAJU RENCANA TAHUN 2026		PERANGKAT DAERAH PENANGGUNG JAWAB
							TARGET 2025		PAGU INDIKATIF (Rp)			Bertambah/Berkurang (10-12)	LOKASI	SUMBER DANA	PRIORITAS			TARGET	PAGU INDIKATIF (Rp)	
							SEBELUM	SESUDAH	RKPD 2025	APBD 2025	RKPD PERUBAHAN 2025				NASIONAL	DAERAH				
1	2	3	4	5	6	7	8	9	10	11	12	13	14	15	16	17	18	19	20	21
			Jumlah Dokumen RKA-SKPD dan Laporan Hasil Koordinasi Penyusunan Dokumen RKA-SKPD				1 Dokumen	1 Dokumen	5.000.000,00	5.000.000,00	2.050.000,00	-2.950.000,00	Kab. Tulang Bawang Barat, Tulang Bawang Udik, Semua Kel/Desa	DANA ALOKASI UMUM (DAU)	Memperkuat reformasi politik, hukum dan birokrasi, serta memperkuat pencegahan dan pemberantasan korupsi, narkoba, judi, dan penyeludupan.	Penanggulangan Kemiskinan Penanggulangan Kemiskinan			5.000.000,00	KECAMATAN TULANG BAWANG UDIK
	7.01.01.2.01.0003	Koordinasi dan Penyusunan Dokumen Perubahan RKA-SKPD																		
			Jumlah Dokumen Perubahan RKA-SKPD dan Laporan Hasil Koordinasi Penyusunan Dokumen Perubahan RKA-SKPD				1 Dokumen	1 Dokumen	5.000.000,00	5.000.000,00	2.450.000,00	-2.550.000,00	Kab. Tulang Bawang Barat, Tulang Bawang Udik, Semua Kel/Desa	DANA ALOKASI UMUM (DAU)	Memperkuat reformasi politik, hukum dan birokrasi, serta memperkuat pencegahan dan pemberantasan korupsi, narkoba, judi, dan penyeludupan.	Penanggulangan Kemiskinan Penanggulangan Kemiskinan			5.000.000,00	KECAMATAN TULANG BAWANG UDIK
	7.01.01.2.01.0004	Koordinasi dan Penyusunan DPA-SKPD																		
			Jumlah Dokumen DPA-SKPD dan Laporan Hasil Koordinasi Penyusunan Dokumen DPA-SKPD				1 Dokumen	1 Dokumen	5.000.000,00	5.000.000,00	2.220.000,00	-2.780.000,00	Kab. Tulang Bawang Barat, Tulang Bawang Udik, Semua Kel/Desa	DANA ALOKASI UMUM (DAU)	Memperkuat reformasi politik, hukum dan birokrasi, serta memperkuat pencegahan dan pemberantasan korupsi, narkoba, judi, dan penyeludupan.	Penanggulangan Kemiskinan Penanggulangan Kemiskinan			5.000.000,00	KECAMATAN TULANG BAWANG UDIK
	7.01.01.2.01.0005	Koordinasi dan Penyusunan Perubahan DPA- SKPD																		
			Jumlah Dokumen Perubahan DPA-SKPD dan Laporan Hasil Koordinasi Penyusunan Dokumen Perubahan DPA-SKPD				1 Dokumen	1 Dokumen	5.000.000,00	5.000.000,00	2.700.000,00	-2.300.000,00	Kab. Tulang Bawang Barat, Tulang Bawang Udik, Semua Kel/Desa	DANA ALOKASI UMUM (DAU)	Memperkuat reformasi politik, hukum dan birokrasi, serta memperkuat pencegahan dan pemberantasan korupsi, narkoba, judi, dan penyeludupan.	Penanggulangan Kemiskinan Penanggulangan Kemiskinan			5.000.000,00	KECAMATAN TULANG BAWANG UDIK
	7.01.01.2.01.0006	Koordinasi dan Penyusunan Laporan Capaian Kinerja dan Ikhtisar Realisasi Kinerja SKPD																		
			Jumlah Laporan Capaian Kinerja dan Ikhtisar Realisasi Kinerja SKPD dan Laporan Hasil Koordinasi Penyusunan Laporan Capaian Kinerja dan Ikhtisar Realisasi Kinerja SKPD				1 Laporan	1 Laporan	5.000.000,00	5.000.000,00	2.200.000,00	-2.800.000,00	Kab. Tulang Bawang Barat, Tulang Bawang Udik, Semua Kel/Desa	DANA ALOKASI UMUM (DAU)	Memperkuat reformasi politik, hukum dan birokrasi, serta memperkuat pencegahan dan pemberantasan korupsi, narkoba, judi, dan penyeludupan.	Penanggulangan Kemiskinan Penanggulangan Kemiskinan			5.000.000,00	KECAMATAN TULANG BAWANG UDIK
	7.01.01.2.01.0007	Evaluasi Kinerja Perangkat Daerah																		
			Jumlah Laporan Evaluasi Kinerja Perangkat Daerah				1 Laporan	1 Laporan	5.000.000,00	5.000.000,00	2.000.000,00	-3.000.000,00	Kab. Tulang Bawang Barat, Tulang Bawang Udik, Semua Kel/Desa	DANA ALOKASI UMUM (DAU)	Memperkuat reformasi politik, hukum dan birokrasi, serta memperkuat pencegahan dan pemberantasan korupsi, narkoba, judi, dan penyeludupan.	Penanggulangan Kemiskinan Penanggulangan Kemiskinan			5.000.000,00	KECAMATAN TULANG BAWANG UDIK
	7.01.01.2.02	Administrasi Keuangan Perangkat Daerah	-				-	-	1.417.861.903,00	1.398.980.959,00	1.442.194.216,00	24.332.313,00			Memperkuat reformasi politik, hukum dan birokrasi, serta memperkuat pencegahan dan pemberantasan korupsi, narkoba, judi, dan penyeludupan.	Penanggulangan Kemiskinan Penanggulangan Kemiskinan	Pemkab Tulang Bawang Barat		1.445.094.216,00	KECAMATAN TULANG BAWANG UDIK
	7.01.01.2.02.0001	Penyediaan Gaji dan Tunjangan ASN																		
			Jumlah Orang yang Menerima Gaji dan Tunjangan ASN				13 Orang/bulan	13 Orang/bulan	1.368.941.903,00	1.358.580.959,00	1.397.734.216,00	28.792.313,00	Kab. Tulang Bawang Barat, Tulang Bawang Udik, Semua Kel/Desa	DANA ALOKASI UMUM (DAU)	Memperkuat reformasi politik, hukum dan birokrasi, serta memperkuat pencegahan dan pemberantasan korupsi, narkoba, judi, dan penyeludupan.	Penanggulangan Kemiskinan Penanggulangan Kemiskinan			1.397.734.216,00	KECAMATAN TULANG BAWANG UDIK
	7.01.01.2.02.0003	Pelaksanaan Penatausahaan dan Pengujian/Verifikasi Keuangan SKPD																		
			Jumlah Dokumen Penatausahaan dan Pengujian/Verifikasi Keuangan SKPD				12 Dokumen	12 Dokumen	43.920.000,00	35.400.000,00	42.360.000,00	-1.560.000,00	Kab. Tulang Bawang Barat, Tulang Bawang Udik, Semua Kel/Desa	DANA ALOKASI UMUM (DAU)	Memperkuat reformasi politik, hukum dan birokrasi, serta memperkuat pencegahan dan pemberantasan korupsi, narkoba, judi, dan penyeludupan.	Penanggulangan Kemiskinan Penanggulangan Kemiskinan			42.360.000,00	KECAMATAN TULANG BAWANG UDIK
	7.01.01.2.02.0007	Koordinasi dan Penyusunan Laporan Keuangan Bulanan/ Triwulanan/ Semesteran SKPD																		
			Jumlah Laporan Keuangan Bulanan/ Triwulanan/ Semesteran SKPD dan Laporan Koordinasi Penyusunan Laporan Keuangan Bulanan/Triwulanan/Semesteran SKPD				1 Laporan	1 Laporan	5.000.000,00	5.000.000,00	2.100.000,00	-2.900.000,00	Kab. Tulang Bawang Barat, Tulang Bawang Udik, Semua Kel/Desa	DANA ALOKASI UMUM (DAU)	Memperkuat reformasi politik, hukum dan birokrasi, serta memperkuat pencegahan dan pemberantasan korupsi, narkoba, judi, dan penyeludupan.	Penanggulangan Kemiskinan Penanggulangan Kemiskinan			5.000.000,00	KECAMATAN TULANG BAWANG UDIK
	7.01.01.2.05	Administrasi Kepegawaian Perangkat Daerah	-				-	-	5.000.000,00	19.800.000,00	7.375.000,00	2.375.000,00			Memperkuat reformasi politik, hukum dan birokrasi, serta memperkuat pencegahan dan pemberantasan korupsi, narkoba, judi, dan penyeludupan.	Penanggulangan Kemiskinan Penanggulangan Kemiskinan	Pemkab Tulang Bawang Barat		7.375.000,00	KECAMATAN TULANG BAWANG UDIK
	7.01.01.2.05.0005	Monitoring, Evaluasi, dan Penilaian Kinerja Pegawai																		
			Jumlah Dokumen Monitoring, Evaluasi, dan Penilaian Kinerja Pegawai				1 Dokumen	1 Dokumen	5.000.000,00	19.800.000,00	7.375.000,00	2.375.000,00	Kab. Tulang Bawang Barat, Tulang Bawang Udik, Semua Kel/Desa	DANA ALOKASI UMUM (DAU)	Memperkuat reformasi politik, hukum dan birokrasi, serta memperkuat pencegahan dan pemberantasan korupsi, narkoba, judi, dan penyeludupan.	Penanggulangan Kemiskinan Penanggulangan Kemiskinan			7.375.000,00	KECAMATAN TULANG BAWANG UDIK

NO	KODE	URUSAN / BIDANG URUSAN / PROGRAM / KEGIATAN / SUB KEGIATAN	INDIKATOR PROGRAM / KEGIATAN / SUB KEGIATAN	TARGET AKHIR PERIODE RENSTRA OPD	REALISASI CAPAIAN RENJA OPD TAHUN 2023	PRAKIRAAN CAPAIAN TARGET RENJA OPD TAHUN 2024	CAPAIAN KINERJA DAN KERANGKA PENDANAAN										KELOMPOK SASARAN	PRAKIRAAN MAJU RENCANA TAHUN 2026		PERANGKAT DAERAH PENANGGUNG JAWAB
							TARGET 2025		PAGU INDIKATIF (Rp)			Bertambah/Berkurang (10-12)	LOKASI	SUMBER DANA	PRIORITAS			TARGET	PAGU INDIKATIF (Rp)	
							SEBELUM	SESUDAH	RKPD 2025	APBD 2025	RKPD PERUBAHAN 2025				NASIONAL	DAERAH				
1	2	3	4	5	6	7	8	9	10	11	12	13	14	15	16	17	18	19	20	21
	7.01.01.2.06	Administrasi Umum Perangkat Daerah	-				-	-	39.794.000,00	31.500.000,00	22.000.000,00	-17.794.000,00			Memperkuat reformasi politik, hukum dan birokrasi, serta memperkuat pencegahan dan pemberantasan korupsi, narkoba, judi, dan penyeludupan.	Penanggulangan Kemiskinan Penanggulangan Kemiskinan	Pemkab Tulang Bawang Barat		31.500.000,00	KECAMATAN TULANG BAWANG UDIK
	7.01.01.2.06.0002	Penyediaan Peralatan dan Perlengkapan Kantor																		
			Jumlah Paket Peralatan dan Perlengkapan Kantor yang Disediakan				12 Paket	12 Paket	17.794.000,00	9.500.000,00	8.000.000,00	-9.794.000,00	Kab. Tulang Bawang Barat, Tulang Bawang Udik, Semua Kel/Desa	DANA ALOKASI UMUM (DAU)	Memperkuat reformasi politik, hukum dan birokrasi, serta memperkuat pencegahan dan pemberantasan korupsi, narkoba, judi, dan penyeludupan.	Penanggulangan Kemiskinan Penanggulangan Kemiskinan			9.500.000,00	KECAMATAN TULANG BAWANG UDIK
	7.01.01.2.06.0003	Penyediaan Peralatan Rumah Tangga																		
			Jumlah Paket Peralatan Rumah Tangga yang Disediakan				12 Paket	12 Paket	10.000.000,00	10.000.000,00	10.000.000,00	0,00	Kab. Tulang Bawang Barat, Semua Kecamatan, Semua Kel/Desa	DANA ALOKASI UMUM (DAU)	Memperkuat reformasi politik, hukum dan birokrasi, serta memperkuat pencegahan dan pemberantasan korupsi, narkoba, judi, dan penyeludupan.	Penanggulangan Kemiskinan Penanggulangan Kemiskinan			10.000.000,00	KECAMATAN TULANG BAWANG UDIK
	7.01.01.2.06.0005	Penyediaan Barang Cetakan dan Penggandaan																		
			Jumlah Paket Barang Cetakan dan Penggandaan yang Disediakan				12 Paket	12 Paket	12.000.000,00	12.000.000,00	4.000.000,00	-8.000.000,00	Kab. Tulang Bawang Barat, Tulang Bawang Udik, Semua Kel/Desa	DANA ALOKASI UMUM (DAU)	Memperkuat reformasi politik, hukum dan birokrasi, serta memperkuat pencegahan dan pemberantasan korupsi, narkoba, judi, dan penyeludupan.	Penanggulangan Kemiskinan Penanggulangan Kemiskinan			12.000.000,00	KECAMATAN TULANG BAWANG UDIK
	7.01.01.2.07	Pengadaan Barang Milik Daerah Penunjang Urusan Pemerintah Daerah	-				-	-	0,00	18.500.000,00	8.000.000,00	8.000.000,00			Memperkuat reformasi politik, hukum dan birokrasi, serta memperkuat pencegahan dan pemberantasan korupsi, narkoba, judi, dan penyeludupan.	Penanggulangan Kemiskinan Penanggulangan Kemiskinan	Pemkab Tulang Bawang Barat		18.500.000,00	KECAMATAN TULANG BAWANG UDIK
	7.01.01.2.07.0006	Pengadaan Peralatan dan Mesin Lainnya																		
			Jumlah Unit Peralatan dan Mesin Lainnya yang Disediakan				-	1 Unit	0,00	18.500.000,00	8.000.000,00	8.000.000,00	Kab. Tulang Bawang Barat, Semua Kecamatan, Semua Kel/Desa	DANA ALOKASI UMUM (DAU)	Memperkuat reformasi politik, hukum dan birokrasi, serta memperkuat pencegahan dan pemberantasan korupsi, narkoba, judi, dan penyeludupan.	Penanggulangan Kemiskinan Penanggulangan Kemiskinan			18.500.000,00	KECAMATAN TULANG BAWANG UDIK
	7.01.01.2.08	Penyediaan Jasa Penunjang Urusan Pemerintahan Daerah	-				-	-	137.286.000,00	130.800.000,00	120.600.000,00	-16.686.000,00			Memperkuat reformasi politik, hukum dan birokrasi, serta memperkuat pencegahan dan pemberantasan korupsi, narkoba, judi, dan penyeludupan.	Penanggulangan Kemiskinan Penanggulangan Kemiskinan	Pemkab Tulang Bawang Barat		126.600.000,00	KECAMATAN TULANG BAWANG UDIK
	7.01.01.2.08.0002	Penyediaan Jasa Komunikasi, Sumber Daya Air dan Listrik																		
			Jumlah Laporan Penyediaan Jasa Komunikasi, Sumber Daya Air dan Listrik yang Disediakan				12 Laporan	12 Laporan	12.000.000,00	6.000.000,00	6.000.000,00	-6.000.000,00	Kab. Tulang Bawang Barat, Tulang Bawang Udik, Semua Kel/Desa	DANA ALOKASI UMUM (DAU)	Memperkuat reformasi politik, hukum dan birokrasi, serta memperkuat pencegahan dan pemberantasan korupsi, narkoba, judi, dan penyeludupan.	Penanggulangan Kemiskinan Penanggulangan Kemiskinan			12.000.000,00	KECAMATAN TULANG BAWANG UDIK
	7.01.01.2.08.0004	Penyediaan Jasa Pelayanan Umum Kantor																		
			Jumlah Laporan Penyediaan Jasa Pelayanan Umum Kantor yang Disediakan				12 Laporan	12 Laporan	125.286.000,00	124.800.000,00	114.600.000,00	-10.686.000,00	Kab. Tulang Bawang Barat, Tulang Bawang Udik, Semua Kel/Desa	DANA ALOKASI UMUM (DAU)	Memperkuat reformasi politik, hukum dan birokrasi, serta memperkuat pencegahan dan pemberantasan korupsi, narkoba, judi, dan penyeludupan.	Penanggulangan Kemiskinan Penanggulangan Kemiskinan			114.600.000,00	KECAMATAN TULANG BAWANG UDIK
	7.01.01.2.09	Pemeliharaan Barang Milik Daerah Penunjang Urusan Pemerintahan Daerah	-				-	-	4.000.000,00	4.000.000,00	500.000,00	-3.500.000,00			Memperkuat reformasi politik, hukum dan birokrasi, serta memperkuat pencegahan dan pemberantasan korupsi, narkoba, judi, dan penyeludupan.	Penanggulangan Kemiskinan Penanggulangan Kemiskinan	Pemkab Tulang Bawang Barat		500.000,00	KECAMATAN TULANG BAWANG UDIK
	7.01.01.2.09.0002	Penyediaan Jasa Pemeliharaan, Biaya Pemeliharaan, Pajak dan Perizinan Kendaraan Dinas Operasional atau Lapangan																		
			Jumlah Kendaraan Dinas Operasional atau Lapangan yang Dipelihara dan dibayarkan Pajak dan Perizinannya				2 Unit	2 Unit	4.000.000,00	4.000.000,00	500.000,00	-3.500.000,00	Kab. Tulang Bawang Barat, Tulang Bawang Udik, Semua Kel/Desa	DANA ALOKASI UMUM (DAU)	Memperkuat reformasi politik, hukum dan birokrasi, serta memperkuat pencegahan dan pemberantasan korupsi, narkoba, judi, dan penyeludupan.	Penanggulangan Kemiskinan Penanggulangan Kemiskinan			500.000,00	KECAMATAN TULANG BAWANG UDIK
2.	**7.01.02**	**PROGRAM PENYELENGGARAAN PEMERINTAHAN DAN PELAYANAN PUBLIK**	**Meningkatnya Kualitas Penyelenggaraan Pemerintahan dan Pelayanan Publik**				**-**	**100 Persen**	**20.000.000,00**	**20.000.000,00**	**8.980.000,00**	**-20.000.000,00**							**0,00**	
	7.01.02.2.01	Koordinasi Penyelenggaraan Kegiatan Pemerintahan di Tingkat Kecamatan	-				-	-	20.000.000,00	20.000.000,00	8.980.000,00	-11.020.000,00			Memperkuat reformasi politik, hukum dan birokrasi, serta memperkuat pencegahan dan pemberantasan korupsi, narkoba, judi, dan penyeludupan.	Penanggulangan Kemiskinan Penanggulangan Kemiskinan	Pemkab Tulang Bawang Barat		0,00	KECAMATAN TULANG BAWANG UDIK

NO	KODE	URUSAN / BIDANG URUSAN / PROGRAM / KEGIATAN / SUB KEGIATAN	INDIKATOR PROGRAM / KEGIATAN / SUB KEGIATAN	TARGET AKHIR PERIODE RENSTRA OPD	REALISASI CAPAIAN RENJA OPD TAHUN 2023	PRAKIRAAN CAPAIAN TARGET RENJA OPD TAHUN 2024	CAPAIAN KINERJA DAN KERANGKA PENDANAAN										KELOMPOK SASARAN	PRAKIRAAN MAJU RENCANA TAHUN 2026		PERANGKAT DAERAH PENANGGUNG JAWAB
							TARGET 2025		PAGU INDIKATIF (Rp)			Bertambah/Berkurang (10-12)	LOKASI	SUMBER DANA	PRIORITAS			TARGET	PAGU INDIKATIF (Rp)	
							SEBELUM	SESUDAH	RKPD 2025	APBD 2025	RKPD PERUBAHAN 2025				NASIONAL	DAERAH				
1	2	3	4	5	6	7	8	9	10	11	12	13	14	15	16	17	18	19	20	21
	7.01.02.2.01.0002	Peningkatan Efektifitas Kegiatan Pemerintahan di Tingkat Kecamatan																		
			Jumlah Dokumen Peningkatan Efektifitas Kegiatan Pemerintahan di Tingkat Kecamatan				-	1 Dokumen	0,00	20.000.000,00	8.980.000,00	8.980.000,00	Kab. Tulang Bawang Barat, Tulang Bawang Udik, Semua Kel/Desa	DANA ALOKASI UMUM (DAU)	Memperkuat reformasi politik, hukum dan birokrasi, serta memperkuat pencegahan dan pemberantasan korupsi, narkoba, judi, dan penyeludupan.	Penanggulangan Kemiskinan Penanggulangan Kemiskinan			0,00	KECAMATAN TULANG BAWANG UDIK
3.	**7.01.03**	**PROGRAM PEMBERDAYAAN MASYARAKAT DESA DAN KELURAHAN**	**Meningkatnya Pemberdayaan Desa dan Kelurahan**				**-**	**100 Persen**	**15.000.000,00**	**15.000.000,00**	**7.212.500,00**	**0,00**							**15.000.000,00**	
	7.01.03.2.01	Koordinasi Kegiatan Pemberdayaan Desa	-				-	-	15.000.000,00	15.000.000,00	7.212.500,00	-7.787.500,00			Membangun dari desa dan dari bawah untuk pertumbuhan ekonomi, pemerataan ekonomi dan pemberantasan kemiskinan.	Peningkatan Pelayanan Publik dan Reformasi Birokrasi Peningkatan Pelayanan Publik dan Reformasi Birokrasi	Pemkab Tulang Bawang Barat		15.000.000,00	KECAMATAN TULANG BAWANG UDIK
	7.01.03.2.01.0003	Peningkatan Efektifitas Kegiatan Pemberdayaan Masyarakat di Wilayah Kecamatan																		
			Jumlah Laporan Peningkatan Efektivitas Kegiatan Pemberdayaan Masyarakat di Wilayah Kecamatan				2 Laporan	2 Laporan	15.000.000,00	15.000.000,00	7.212.500,00	-7.787.500,00	Kab. Tulang Bawang Barat, Tulang Bawang Udik, Semua Kel/Desa	DANA ALOKASI UMUM (DAU)	Membangun dari desa dan dari bawah untuk pertumbuhan ekonomi, pemerataan ekonomi dan pemberantasan kemiskinan.	Peningkatan Pelayanan Publik dan Reformasi Birokrasi Peningkatan Pelayanan Publik dan Reformasi Birokrasi			15.000.000,00	KECAMATAN TULANG BAWANG UDIK
4.	**7.01.06**	**PROGRAM PEMBINAAN DAN PENGAWASAN PEMERINTAHAN DESA**	**Meningkatnya Pembinaan dan Pengawasan Pemerintahan Desa**				**-**	**100 Persen**	**45.000.000,00**	**45.000.000,00**	**34.122.500,00**	**10.206.000,00**							**55.206.000,00**	
	7.01.06.2.01	Fasilitasi, Rekomendasi dan Koordinasi Pembinaan dan Pengawasan Pemerintahan Desa	-				-	-	45.000.000,00	45.000.000,00	34.122.500,00	-10.877.500,00			Memperkuat reformasi politik, hukum dan birokrasi, serta memperkuat pencegahan dan pemberantasan korupsi, narkoba, judi, dan penyeludupan.	Peningkatan Pelayanan Publik dan Reformasi Birokrasi Peningkatan Pelayanan Publik dan Reformasi Birokrasi	Pemkab Tulang Bawang Barat		55.206.000,00	KECAMATAN TULANG BAWANG UDIK
	7.01.06.2.01.0003	Fasilitasi Pengelolaan Keuangan Desa dan Pendayagunaan Aset Desa																		
			Jumlah Dokumen yang Difasilitasi dalam rangka Pengelolaan Keuangan Desa dan Pendayagunaan Aset Desa				2 Dokumen	2 Dokumen	25.000.000,00	25.000.000,00	14.122.500,00	-10.877.500,00	Kab. Tulang Bawang Barat, Tulang Bawang Udik, Semua Kel/Desa	DANA ALOKASI UMUM (DAU)	Memperkuat reformasi politik, hukum dan birokrasi, serta memperkuat pencegahan dan pemberantasan korupsi, narkoba, judi, dan penyeludupan.	Peningkatan Pelayanan Publik dan Reformasi Birokrasi Peningkatan Pelayanan Publik dan Reformasi Birokrasi			25.000.000,00	KECAMATAN TULANG BAWANG UDIK
	7.01.06.2.01.0013	Fasilitasi Penyusunan Perencanaan Pembangunan Partisipatif																		
			Jumlah Dokumen Fasilitasi dalam rangka Perencanaan Pembangunan Partisipatif				1 Dokumen	1 Dokumen	20.000.000,00	20.000.000,00	20.000.000,00	0,00	Kab. Tulang Bawang Barat, Tulang Bawang Udik, Semua Kel/Desa	DANA ALOKASI UMUM (DAU)	Memperkuat reformasi politik, hukum dan birokrasi, serta memperkuat pencegahan dan pemberantasan korupsi, narkoba, judi, dan penyeludupan.	Peningkatan Pelayanan Publik dan Reformasi Birokrasi Peningkatan Pelayanan Publik dan Reformasi Birokrasi			30.206.000,00	KECAMATAN TULANG BAWANG UDIK
		KECAMATAN GUNUNG TERANG							**1.416.420.061,00**	**1.412.723.007,00**	**1.310.860.319,00**	**-105.559.742,00**							**1.330.002.465,00**	
	6	**UNSUR PENGAWASAN URUSAN PEMERINTAHAN**							**5.000.000,00**	**0,00**	**0,00**	**-5.000.000,00**							**0,00**	
	6.01	**INSPEKTORAT DAERAH**							**5.000.000,00**	**0,00**	**0,00**	**-5.000.000,00**							**0,00**	
1.	**7.01.01**	**PROGRAM PENUNJANG URUSAN PEMERINTAHAN DAERAH KABUPATEN/KOTA**	**Prosentase Terlaksananya Urusan Pemerintahan Derah Kabupaten/Kota**				**-**	**100 Persen**	**1.334.566.061,00**	**1.330.869.007,00**	**1.250.229.519,00**	**-86.417.596,00**							**1.248.148.465,00**	
	7.01.01.2.02	Administrasi Keuangan Perangkat Daerah	-				-	-	1.119.780.061,00	1.102.483.007,00	1.063.315.319,00	-56.464.742,00			Memperkuat reformasi politik, hukum dan birokrasi, serta memperkuat pencegahan dan pemberantasan korupsi, narkoba, judi, dan penyeludupan.	Penanggulangan Kemiskinan Penanggulangan Kemiskinan	Pemkab Tulang Bawang Barat		1.011.191.817,00	KECAMATAN GUNUNG TERANG
	7.01.01.2.02.0007	Koordinasi dan Penyusunan Laporan Keuangan Bulanan/ Triwulanan/ Semesteran SKPD																		
			Jumlah Laporan Keuangan Bulanan/ Triwulanan/ Semesteran SKPD dan Laporan Koordinasi Penyusunan Laporan Keuangan Bulanan/Triwulanan/Semesteran SKPD				1 Laporan	1 Laporan	5.000.000,00	0,00	0,00	-5.000.000,00	Kab. Tulang Bawang Barat, Gunung Terang, Semua Kel/Desa	DANA ALOKASI UMUM (DAU)	Memperkuat reformasi politik, hukum dan birokrasi, serta memperkuat pencegahan dan pemberantasan korupsi, narkoba, judi, dan penyeludupan.	Penanggulangan Kemiskinan Penanggulangan Kemiskinan			0,00	KECAMATAN GUNUNG TERANG
	7	**UNSUR KEWILAYAHAN**							**1.411.420.061,00**	**1.412.723.007,00**	**1.310.860.319,00**	**-100.559.742,00**							**1.330.002.465,00**	
	7.01	**KECAMATAN**							**1.411.420.061,00**	**1.412.723.007,00**	**1.310.860.319,00**	**-100.559.742,00**							**1.330.002.465,00**	
	7.01.01.2.01	Perencanaan, Penganggaran, dan Evaluasi Kinerja Perangkat Daerah	-				-	-	35.000.000,00	35.000.000,00	14.614.200,00	-20.385.800,00			Memperkuat reformasi politik, hukum dan birokrasi, serta memperkuat pencegahan dan pemberantasan korupsi, narkoba, judi, dan penyeludupan.	Penanggulangan Kemiskinan Penanggulangan Kemiskinan	Pemkab Tulang Bawang Barat		35.000.000,00	KECAMATAN GUNUNG TERANG
	7.01.01.2.01.0001	Penyusunan Dokumen Perencanaan Perangkat Daerah																		
			Jumlah Dokumen Perencanaan Perangkat Daerah				1 Dokumen	1 Dokumen	5.000.000,00	5.000.000,00	2.700.000,00	-2.300.000,00	Kab. Tulang Bawang Barat, Gunung Terang, Semua Kel/Desa	DANA ALOKASI UMUM (DAU)	Memperkuat reformasi politik, hukum dan birokrasi, serta memperkuat pencegahan dan pemberantasan korupsi, narkoba, judi, dan penyeludupan.	Penanggulangan Kemiskinan Penanggulangan Kemiskinan			5.000.000,00	KECAMATAN GUNUNG TERANG
	7.01.01.2.01.0002	Koordinasi dan Penyusunan Dokumen RKA-SKPD																		

NO	KODE	URUSAN / BIDANG URUSAN / PROGRAM / KEGIATAN / SUB KEGIATAN	INDIKATOR PROGRAM / KEGIATAN / SUB KEGIATAN	TARGET AKHIR PERIODE RENSTRA OPD	REALISASI CAPAIAN RENJA OPD TAHUN 2023	PRAKIRAAN CAPAIAN TARGET RENJA OPD TAHUN 2024	CAPAIAN KINERJA DAN KERANGKA PENDANAAN										KELOMPOK SASARAN	PRAKIRAAN MAJU RENCANA TAHUN 2026		PERANGKAT DAERAH PENANGGUNG JAWAB
							TARGET 2025		PAGU INDIKATIF (Rp)			Bertambah/Berkurang (10-12)	LOKASI	SUMBER DANA	PRIORITAS			TARGET	PAGU INDIKATIF (Rp)	
							SEBELUM	SESUDAH	RKPD 2025	APBD 2025	RKPD PERUBAHAN 2025				NASIONAL	DAERAH				
1	2	3	4	5	6	7	8	9	10	11	12	13	14	15	16	17	18	19	20	21
			Jumlah Dokumen RKA-SKPD dan Laporan Hasil Koordinasi Penyusunan Dokumen RKA-SKPD				1 Dokumen	1 Dokumen	5.000.000,00	5.000.000,00	2.200.000,00	-2.800.000,00	Kab. Tulang Bawang Barat, Gunung Terang, Semua Kel/Desa	DANA ALOKASI UMUM (DAU)	Memperkuat reformasi politik, hukum dan birokrasi, serta memperkuat pencegahan dan pemberantasan korupsi, narkoba, judi, dan penyeludupan.	Penanggulangan Kemiskinan Penanggulangan Kemiskinan			5.000.000,00	KECAMATAN GUNUNG TERANG
	7.01.01.2.01.0003	Koordinasi dan Penyusunan Dokumen Perubahan RKA-SKPD																		
			Jumlah Dokumen Perubahan RKA-SKPD dan Laporan Hasil Koordinasi Penyusunan Dokumen Perubahan RKA-SKPD				1 Dokumen	1 Dokumen	5.000.000,00	5.000.000,00	1.724.200,00	-3.275.800,00	Kab. Tulang Bawang Barat, Gunung Terang, Semua Kel/Desa	DANA ALOKASI UMUM (DAU)	Memperkuat reformasi politik, hukum dan birokrasi, serta memperkuat pencegahan dan pemberantasan korupsi, narkoba, judi, dan penyeludupan.	Penanggulangan Kemiskinan Penanggulangan Kemiskinan			5.000.000,00	KECAMATAN GUNUNG TERANG
	7.01.01.2.01.0004	Koordinasi dan Penyusunan DPA-SKPD																		
			Jumlah Dokumen DPA-SKPD dan Laporan Hasil Koordinasi Penyusunan Dokumen DPA-SKPD				1 Dokumen	1 Dokumen	5.000.000,00	5.000.000,00	2.500.000,00	-2.500.000,00	Kab. Tulang Bawang Barat, Gunung Terang, Semua Kel/Desa	DANA ALOKASI UMUM (DAU)	Memperkuat reformasi politik, hukum dan birokrasi, serta memperkuat pencegahan dan pemberantasan korupsi, narkoba, judi, dan penyeludupan.	Penanggulangan Kemiskinan Penanggulangan Kemiskinan			5.000.000,00	KECAMATAN GUNUNG TERANG
	7.01.01.2.01.0005	Koordinasi dan Penyusunan Perubahan DPA- SKPD																		
			Jumlah Dokumen Perubahan DPA-SKPD dan Laporan Hasil Koordinasi Penyusunan Dokumen Perubahan DPA-SKPD				1 Dokumen	1 Dokumen	5.000.000,00	5.000.000,00	1.500.000,00	-3.500.000,00	Kab. Tulang Bawang Barat, Gunung Terang, Semua Kel/Desa	DANA ALOKASI UMUM (DAU)	Memperkuat reformasi politik, hukum dan birokrasi, serta memperkuat pencegahan dan pemberantasan korupsi, narkoba, judi, dan penyeludupan.	Penanggulangan Kemiskinan Penanggulangan Kemiskinan			5.000.000,00	KECAMATAN GUNUNG TERANG
	7.01.01.2.01.0006	Koordinasi dan Penyusunan Laporan Capaian Kinerja dan Ikhtisar Realisasi Kinerja SKPD																		
			Jumlah Laporan Capaian Kinerja dan Ikhtisar Realisasi Kinerja SKPD dan Laporan Hasil Koordinasi Penyusunan Laporan Capaian Kinerja dan Ikhtisar Realisasi Kinerja SKPD				1 Laporan	1 Laporan	5.000.000,00	5.000.000,00	1.490.000,00	-3.510.000,00	Kab. Tulang Bawang Barat, Gunung Terang, Semua Kel/Desa	DANA ALOKASI UMUM (DAU)	Memperkuat reformasi politik, hukum dan birokrasi, serta memperkuat pencegahan dan pemberantasan korupsi, narkoba, judi, dan penyeludupan.	Penanggulangan Kemiskinan Penanggulangan Kemiskinan			5.000.000,00	KECAMATAN GUNUNG TERANG
	7.01.01.2.01.0007	Evaluasi Kinerja Perangkat Daerah																		
			Jumlah Laporan Evaluasi Kinerja Perangkat Daerah				1 Laporan	1 Laporan	5.000.000,00	5.000.000,00	2.500.000,00	-2.500.000,00	Kab. Tulang Bawang Barat, Gunung Terang, Semua Kel/Desa	DANA ALOKASI UMUM (DAU)	Memperkuat reformasi politik, hukum dan birokrasi, serta memperkuat pencegahan dan pemberantasan korupsi, narkoba, judi, dan penyeludupan.	Penanggulangan Kemiskinan Penanggulangan Kemiskinan			5.000.000,00	KECAMATAN GUNUNG TERANG
	7.01.01.2.02	Administrasi Keuangan Perangkat Daerah	-				-	-	1.119.780.061,00	1.102.483.007,00	1.063.315.319,00	-56.464.742,00			Memperkuat reformasi politik, hukum dan birokrasi, serta memperkuat pencegahan dan pemberantasan korupsi, narkoba, judi, dan penyeludupan.	Penanggulangan Kemiskinan Penanggulangan Kemiskinan	Pemkab Tulang Bawang Barat		1.011.191.817,00	KECAMATAN GUNUNG TERANG
	7.01.01.2.02.0001	Penyediaan Gaji dan Tunjangan ASN																		
			Jumlah Orang yang Menerima Gaji dan Tunjangan ASN				7 Orang/bulan	7 Orang/bulan	1.066.420.061,00	1.052.723.007,00	1.015.555.319,00	-50.864.742,00	-	DANA ALOKASI UMUM (DAU)	Memperkuat reformasi politik, hukum dan birokrasi, serta memperkuat pencegahan dan pemberantasan korupsi, narkoba, judi, dan penyeludupan.	Penanggulangan Kemiskinan Penanggulangan Kemiskinan			961.431.817,00	KECAMATAN GUNUNG TERANG
	7.01.01.2.02.0003	Pelaksanaan Penatausahaan dan Pengujian/Verifikasi Keuangan SKPD																		
			Jumlah Dokumen Penatausahaan dan Pengujian/Verifikasi Keuangan SKPD				1 Dokumen	1 Dokumen	48.360.000,00	44.760.000,00	44.760.000,00	-3.600.000,00	Kab. Tulang Bawang Barat, Gunung Terang, Semua Kel/Desa	DANA ALOKASI UMUM (DAU)	Memperkuat reformasi politik, hukum dan birokrasi, serta memperkuat pencegahan dan pemberantasan korupsi, narkoba, judi, dan penyeludupan.	Penanggulangan Kemiskinan Penanggulangan Kemiskinan			44.760.000,00	KECAMATAN GUNUNG TERANG
	7.01.01.2.02.0007	Koordinasi dan Penyusunan Laporan Keuangan Bulanan/ Triwulanan/ Semesteran SKPD																		
			Jumlah Laporan Keuangan Bulanan/ Triwulanan/ Semesteran SKPD dan Laporan Koordinasi Penyusunan Laporan Keuangan Bulanan/Triwulanan/Semesteran SKPD				1 Laporan	1 Laporan	0,00	5.000.000,00	3.000.000,00	3.000.000,00	Kab. Tulang Bawang Barat, Gunung Terang, Semua Kel/Desa	DANA ALOKASI UMUM (DAU)	Memperkuat reformasi politik, hukum dan birokrasi, serta memperkuat pencegahan dan pemberantasan korupsi, narkoba, judi, dan penyeludupan.	Penanggulangan Kemiskinan Penanggulangan Kemiskinan			5.000.000,00	KECAMATAN GUNUNG TERANG
	7.01.01.2.05	Administrasi Kepegawaian Perangkat Daerah	-				-	-	5.000.000,00	19.086.000,00	14.500.000,00	9.500.000,00			Memperkuat reformasi politik, hukum dan birokrasi, serta memperkuat pencegahan dan pemberantasan korupsi, narkoba, judi, dan penyeludupan.	Penanggulangan Kemiskinan Penanggulangan Kemiskinan	Pemkab Tulang Bawang Barat		19.086.000,00	KECAMATAN GUNUNG TERANG
	7.01.01.2.05.0005	Monitoring, Evaluasi, dan Penilaian Kinerja Pegawai																		
			Jumlah Dokumen Monitoring, Evaluasi, dan Penilaian Kinerja Pegawai				1 Dokumen	1 Dokumen	5.000.000,00	19.086.000,00	14.500.000,00	9.500.000,00	Kab. Tulang Bawang Barat, Gunung Terang, Semua Kel/Desa	DANA ALOKASI UMUM (DAU)	Memperkuat reformasi politik, hukum dan birokrasi, serta memperkuat pencegahan dan pemberantasan korupsi, narkoba, judi, dan penyeludupan.	Penanggulangan Kemiskinan Penanggulangan Kemiskinan			19.086.000,00	KECAMATAN GUNUNG TERANG

NO	KODE	URUSAN / BIDANG URUSAN / PROGRAM / KEGIATAN / SUB KEGIATAN	INDIKATOR PROGRAM / KEGIATAN / SUB KEGIATAN	TARGET AKHIR PERIODE RENSTRA OPD	REALISASI CAPAIAN RENJA OPD TAHUN 2023	PRAKIRAAN CAPAIAN TARGET RENJA OPD TAHUN 2024	CAPAIAN KINERJA DAN KERANGKA PENDANAAN										KELOMPOK SASARAN	PRAKIRAAN MAJU RENCANA TAHUN 2026		PERANGKAT DAERAH PENANGGUNG JAWAB
							TARGET 2025		PAGU INDIKATIF (Rp)			Bertambah/Berkurang (10-12)	LOKASI	SUMBER DANA	PRIORITAS			TARGET	PAGU INDIKATIF (Rp)	
							SEBELUM	SESUDAH	RKPD 2025	APBD 2025	RKPD PERUBAHAN 2025				NASIONAL	DAERAH				
1	2	3	4	5	6	7	8	9	10	11	12	13	14	15	16	17	18	19	20	21
	7.01.01.2.06	Administrasi Umum Perangkat Daerah	-				-	-	29.500.000,00	29.500.000,00	13.000.000,00	-16.500.000,00			Memperkuat reformasi politik, hukum dan birokrasi, serta memperkuat pencegahan dan pemberantasan korupsi, narkoba, judi, dan penyeludupan.	Penanggulangan Kemiskinan Penanggulangan Kemiskinan	Pemkab Tulang Bawang Barat		38.070.648,00	KECAMATAN GUNUNG TERANG
	7.01.01.2.06.0001	Penyediaan Komponen Instalasi Listrik/Penerangan Bangunan Kantor																		
			Jumlah Paket Komponen Instalasi Listrik/Penerangan Bangunan Kantor yang Disediakan				12 Paket	12 Paket	3.500.000,00	3.500.000,00	3.500.000,00	0,00	Kab. Tulang Bawang Barat, Gunung Terang, Semua Kel/Desa	DANA ALOKASI UMUM (DAU)	Memperkuat reformasi politik, hukum dan birokrasi, serta memperkuat pencegahan dan pemberantasan korupsi, narkoba, judi, dan penyeludupan.	Penanggulangan Kemiskinan Penanggulangan Kemiskinan			3.500.000,00	KECAMATAN GUNUNG TERANG
	7.01.01.2.06.0002	Penyediaan Peralatan dan Perlengkapan Kantor																		
			Jumlah Paket Peralatan dan Perlengkapan Kantor yang Disediakan				12 Paket	12 Paket	8.000.000,00	8.000.000,00	1.000.000,00	-7.000.000,00	Kab. Tulang Bawang Barat, Gunung Terang, Semua Kel/Desa	DANA ALOKASI UMUM (DAU)	Memperkuat reformasi politik, hukum dan birokrasi, serta memperkuat pencegahan dan pemberantasan korupsi, narkoba, judi, dan penyeludupan.	Penanggulangan Kemiskinan Penanggulangan Kemiskinan			12.000.000,00	KECAMATAN GUNUNG TERANG
	7.01.01.2.06.0003	Penyediaan Peralatan Rumah Tangga																		
			Jumlah Paket Peralatan Rumah Tangga yang Disediakan				12 Paket	12 Paket	5.500.000,00	5.500.000,00	5.500.000,00	0,00	Kab. Tulang Bawang Barat, Gunung Terang, Semua Kel/Desa	DANA ALOKASI UMUM (DAU)	Memperkuat reformasi politik, hukum dan birokrasi, serta memperkuat pencegahan dan pemberantasan korupsi, narkoba, judi, dan penyeludupan.	Penanggulangan Kemiskinan Penanggulangan Kemiskinan			5.500.000,00	KECAMATAN GUNUNG TERANG
	7.01.01.2.06.0005	Penyediaan Barang Cetakan dan Penggandaan																		
			Jumlah Paket Barang Cetakan dan Penggandaan yang Disediakan				12 Paket	12 Paket	7.500.000,00	7.500.000,00	1.500.000,00	-6.000.000,00	Kab. Tulang Bawang Barat, Gunung Terang, Semua Kel/Desa	DANA ALOKASI UMUM (DAU)	Memperkuat reformasi politik, hukum dan birokrasi, serta memperkuat pencegahan dan pemberantasan korupsi, narkoba, judi, dan penyeludupan.	Penanggulangan Kemiskinan Penanggulangan Kemiskinan			12.070.648,00	KECAMATAN GUNUNG TERANG
	7.01.01.2.06.0009	Penyelenggaraan Rapat Koordinasi dan Konsultasi SKPD																		
			Jumlah Laporan Penyelenggaraan Rapat Koordinasi dan Konsultasi SKPD				1 Laporan	1 Laporan	5.000.000,00	5.000.000,00	1.500.000,00	-3.500.000,00	Kab. Tulang Bawang Barat, Gunung Terang, Semua Kel/Desa	DANA ALOKASI UMUM (DAU)	Memperkuat reformasi politik, hukum dan birokrasi, serta memperkuat pencegahan dan pemberantasan korupsi, narkoba, judi, dan penyeludupan.	Penanggulangan Kemiskinan Penanggulangan Kemiskinan			5.000.000,00	KECAMATAN GUNUNG TERANG
	7.01.01.2.08	Penyediaan Jasa Penunjang Urusan Pemerintahan Daerah	-				-	-	137.286.000,00	136.800.000,00	136.800.000,00	-486.000,00			Memperkuat reformasi politik, hukum dan birokrasi, serta memperkuat pencegahan dan pemberantasan korupsi, narkoba, judi, dan penyeludupan.	Penanggulangan Kemiskinan Penanggulangan Kemiskinan	Pemkab Tulang Bawang Barat		136.800.000,00	KECAMATAN GUNUNG TERANG
	7.01.01.2.08.0002	Penyediaan Jasa Komunikasi, Sumber Daya Air dan Listrik																		
			Jumlah Laporan Penyediaan Jasa Komunikasi, Sumber Daya Air dan Listrik yang Disediakan				1 Laporan	1 Laporan	12.000.000,00	12.000.000,00	12.000.000,00	0,00	Kab. Tulang Bawang Barat, Gunung Terang, Semua Kel/Desa	DANA ALOKASI UMUM (DAU)	Memperkuat reformasi politik, hukum dan birokrasi, serta memperkuat pencegahan dan pemberantasan korupsi, narkoba, judi, dan penyeludupan.	Penanggulangan Kemiskinan Penanggulangan Kemiskinan			12.000.000,00	KECAMATAN GUNUNG TERANG
	7.01.01.2.08.0004	Penyediaan Jasa Pelayanan Umum Kantor																		
			Jumlah Laporan Penyediaan Jasa Pelayanan Umum Kantor yang Disediakan				1 Laporan	1 Laporan	125.286.000,00	124.800.000,00	124.800.000,00	-486.000,00	Kab. Tulang Bawang Barat, Gunung Terang, Semua Kel/Desa	DANA ALOKASI UMUM (DAU)	Memperkuat reformasi politik, hukum dan birokrasi, serta memperkuat pencegahan dan pemberantasan korupsi, narkoba, judi, dan penyeludupan.	Penanggulangan Kemiskinan Penanggulangan Kemiskinan			124.800.000,00	KECAMATAN GUNUNG TERANG
	7.01.01.2.09	Pemeliharaan Barang Milik Daerah Penunjang Urusan Pemerintahan Daerah	-				-	-	8.000.000,00	8.000.000,00	8.000.000,00	0,00			Memperkuat reformasi politik, hukum dan birokrasi, serta memperkuat pencegahan dan pemberantasan korupsi, narkoba, judi, dan penyeludupan.	Penanggulangan Kemiskinan Penanggulangan Kemiskinan	Pemkab Tulang Bawang Barat		8.000.000,00	KECAMATAN GUNUNG TERANG
	7.01.01.2.09.0002	Penyediaan Jasa Pemeliharaan, Biaya Pemeliharaan, Pajak dan Perizinan Kendaraan Dinas Operasional atau Lapangan																		
			Jumlah Kendaraan Dinas Operasional atau Lapangan yang Dipelihara dan dibayarkan Pajak dan Perizinannya				3 Unit	3 Unit	8.000.000,00	8.000.000,00	8.000.000,00	0,00	Kab. Tulang Bawang Barat, Gunung Terang, Semua Kel/Desa	DANA ALOKASI UMUM (DAU)	Memperkuat reformasi politik, hukum dan birokrasi, serta memperkuat pencegahan dan pemberantasan korupsi, narkoba, judi, dan penyeludupan.	Penanggulangan Kemiskinan Penanggulangan Kemiskinan			8.000.000,00	KECAMATAN GUNUNG TERANG
1.	**7.01.02**	**PROGRAM PENYELENGGARAAN PEMERINTAHAN DAN PELAYANAN PUBLIK**	**Meningkatnya Kualitas Penyelenggaraan Pemerintahan dan Pelayanan Publik**				**-**	**100 Persen**	**20.000.000,00**	**20.000.000,00**	**17.750.000,00**	**0,00**							**20.000.000,00**	

NO	KODE	URUSAN / BIDANG URUSAN / PROGRAM / KEGIATAN / SUB KEGIATAN	INDIKATOR PROGRAM / KEGIATAN / SUB KEGIATAN	TARGET AKHIR PERIODE RENSTRA OPD	REALISASI CAPAIAN RENJA OPD TAHUN 2023	PRAKIRAAN CAPAIAN TARGET RENJA OPD TAHUN 2024	CAPAIAN KINERJA DAN KERANGKA PENDANAAN										KELOMPOK SASARAN	PRAKIRAAN MAJU RENCANA TAHUN 2026		PERANGKAT DAERAH PENANGGUNG JAWAB
							TARGET 2025		PAGU INDIKATIF (Rp)			Bertambah/Berkurang (10-12)	LOKASI	SUMBER DANA	PRIORITAS			TARGET	PAGU INDIKATIF (Rp)	
							SEBELUM	SESUDAH	RKPD 2025	APBD 2025	RKPD PERUBAHAN 2025				NASIONAL	DAERAH				
1	2	3	4	5	6	7	8	9	10	11	12	13	14	15	16	17	18	19	20	21
	7.01.02.2.01	Koordinasi Penyelenggaraan Kegiatan Pemerintahan di Tingkat Kecamatan	-				-	-	20.000.000,00	20.000.000,00	17.750.000,00	-2.250.000,00			Memperkuat reformasi politik, hukum dan birokrasi, serta memperkuat pencegahan dan pemberantasan korupsi, narkoba, judi, dan penyeludupan.	Peningkatan Pelayanan Publik dan Reformasi Birokrasi Peningkatan Pelayanan Publik dan Reformasi Birokrasi	Pemkab Tulang Bawang Barat		20.000.000,00	KECAMATAN GUNUNG TERANG
	7.01.02.2.01.0002	Peningkatan Efektifitas Kegiatan Pemerintahan di Tingkat Kecamatan																		
			Jumlah Dokumen Peningkatan Efektifitas Kegiatan Pemerintahan di Tingkat Kecamatan				1 Dokumen	1 Dokumen	20.000.000,00	20.000.000,00	17.750.000,00	-2.250.000,00	Kab. Tulang Bawang Barat, Gunung Terang, Semua Kel/Desa	DANA ALOKASI UMUM (DAU)	Memperkuat reformasi politik, hukum dan birokrasi, serta memperkuat pencegahan dan pemberantasan korupsi, narkoba, judi, dan penyeludupan.	Peningkatan Pelayanan Publik dan Reformasi Birokrasi Peningkatan Pelayanan Publik dan Reformasi Birokrasi			20.000.000,00	KECAMATAN GUNUNG TERANG
2.	**7.01.03**	**PROGRAM PEMBERDAYAAN MASYARAKAT DESA DAN KELURAHAN**	**Meningkatnya Pemberdayaan Desa dan Kelurahan**				**-**	**100 Persen**	**16.854.000,00**	**16.854.000,00**	**7.426.000,00**	**0,00**							**16.854.000,00**	
	7.01.03.2.01	Koordinasi Kegiatan Pemberdayaan Desa	-				-	-	16.854.000,00	16.854.000,00	7.426.000,00	-9.428.000,00			Membangun dari desa dan dari bawah untuk pertumbuhan ekonomi, pemerataan ekonomi dan pemberantasan kemiskinan.	Peningkatan Pelayanan Publik dan Reformasi Birokrasi Peningkatan Pelayanan Publik dan Reformasi Birokrasi	Pemkab Tulang Bawang Barat		16.854.000,00	KECAMATAN GUNUNG TERANG
	7.01.03.2.01.0003	Peningkatan Efektifitas Kegiatan Pemberdayaan Masyarakat di Wilayah Kecamatan																		
			Jumlah Laporan Peningkatan Efektivitas Kegiatan Pemberdayaan Masyarakat di Wilayah Kecamatan				1 Laporan	1 Laporan	16.854.000,00	16.854.000,00	7.426.000,00	-9.428.000,00	Kab. Tulang Bawang Barat, Gunung Terang, Semua Kel/Desa	DANA ALOKASI UMUM (DAU)	Membangun dari desa dan dari bawah untuk pertumbuhan ekonomi, pemerataan ekonomi dan pemberantasan kemiskinan.	Peningkatan Pelayanan Publik dan Reformasi Birokrasi Peningkatan Pelayanan Publik dan Reformasi Birokrasi			16.854.000,00	KECAMATAN GUNUNG TERANG
3.	**7.01.06**	**PROGRAM PEMBINAAN DAN PENGAWASAN PEMERINTAHAN DESA**	**Meningkatnya Pembinaan dan Pengawasan Pemerintahan Desa**				**-**	**100 Persen**	**45.000.000,00**	**45.000.000,00**	**35.454.800,00**	**0,00**							**45.000.000,00**	
	7.01.06.2.01	Fasilitasi, Rekomendasi dan Koordinasi Pembinaan dan Pengawasan Pemerintahan Desa	-				-	-	45.000.000,00	45.000.000,00	35.454.800,00	-9.545.200,00			Memperkuat reformasi politik, hukum dan birokrasi, serta memperkuat pencegahan dan pemberantasan korupsi, narkoba, judi, dan penyeludupan.	Peningkatan Pelayanan Publik dan Reformasi Birokrasi Peningkatan Pelayanan Publik dan Reformasi Birokrasi	Pemkab Tulang Bawang Barat		45.000.000,00	KECAMATAN GUNUNG TERANG
	7.01.06.2.01.0003	Fasilitasi Pengelolaan Keuangan Desa dan Pendayagunaan Aset Desa																		
			Jumlah Dokumen yang Difasilitasi dalam rangka Pengelolaan Keuangan Desa dan Pendayagunaan Aset Desa				1 Dokumen	1 Dokumen	25.000.000,00	25.000.000,00	15.454.800,00	-9.545.200,00	Kab. Tulang Bawang Barat, Gunung Terang, Semua Kel/Desa	DANA ALOKASI UMUM (DAU)	Memperkuat reformasi politik, hukum dan birokrasi, serta memperkuat pencegahan dan pemberantasan korupsi, narkoba, judi, dan penyeludupan.	Peningkatan Pelayanan Publik dan Reformasi Birokrasi Peningkatan Pelayanan Publik dan Reformasi Birokrasi			25.000.000,00	KECAMATAN GUNUNG TERANG
	7.01.06.2.01.0013	Fasilitasi Penyusunan Perencanaan Pembangunan Partisipatif																		
			Jumlah Dokumen Fasilitasi dalam rangka Perencanaan Pembangunan Partisipatif				1 Dokumen	1 Dokumen	20.000.000,00	20.000.000,00	20.000.000,00	0,00	Kab. Tulang Bawang Barat, Gunung Terang, Semua Kel/Desa	DANA ALOKASI UMUM (DAU)	Memperkuat reformasi politik, hukum dan birokrasi, serta memperkuat pencegahan dan pemberantasan korupsi, narkoba, judi, dan penyeludupan.	Peningkatan Pelayanan Publik dan Reformasi Birokrasi Peningkatan Pelayanan Publik dan Reformasi Birokrasi			20.000.000,00	KECAMATAN GUNUNG TERANG
		KECAMATAN GUNUNG AGUNG							**1.502.777.270,00**	**1.502.372.941,00**	**1.459.264.076,00**	**-43.513.194,00**							**1.417.968.879,00**	
	7	**UNSUR KEWILAYAHAN**							**1.502.777.270,00**	**1.502.372.941,00**	**1.459.264.076,00**	**-43.513.194,00**							**1.417.968.879,00**	
	7.01	**KECAMATAN**							**1.502.777.270,00**	**1.502.372.941,00**	**1.459.264.076,00**	**-43.513.194,00**							**1.417.968.879,00**	
1.	**7.01.01**	**PROGRAM PENUNJANG URUSAN PEMERINTAHAN DAERAH KABUPATEN/KOTA**	**Tersedianya Penunjang Urusan Pemerintahan Daerah Kabupaten/kota**				**-**	**100 Persen**	**1.422.777.270,00**	**1.422.372.941,00**	**1.403.684.076,00**	**-83.502.391,00**							**1.339.274.879,00**	
	7.01.01.2.01	Perencanaan, Penganggaran, dan Evaluasi Kinerja Perangkat Daerah	*Terlaksanya Perencanaan, Penganggaran, dan Evaluasi Kinerja Perangkat Daerah*				-	100 Persen	35.000.000,00	35.000.000,00	21.305.600,00	-13.694.400,00			Memperkuat reformasi politik, hukum dan birokrasi, serta memperkuat pencegahan dan pemberantasan korupsi, narkoba, judi, dan penyeludupan.	Penanggulangan Kemiskinan Penanggulangan Kemiskinan	Pemkab Tulang Bawang Barat		35.000.000,00	KECAMATAN GUNUNG AGUNG
	7.01.01.2.01.0001	Penyusunan Dokumen Perencanaan Perangkat Daerah																		
			Jumlah Dokumen Perencanaan Perangkat Daerah				1 Laporan Dokumen	1 Laporan Dokumen	5.000.000,00	5.000.000,00	5.000.000,00	0,00	Kab. Tulang Bawang Barat, Gunung Agung, Semua Kel/Desa	DANA ALOKASI UMUM (DAU)	Memperkuat reformasi politik, hukum dan birokrasi, serta memperkuat pencegahan dan pemberantasan korupsi, narkoba, judi, dan penyeludupan.	Penanggulangan Kemiskinan Penanggulangan Kemiskinan			5.000.000,00	KECAMATAN GUNUNG AGUNG
	7.01.01.2.01.0002	Koordinasi dan Penyusunan Dokumen RKA-SKPD																		
			Jumlah Dokumen RKA-SKPD dan Laporan Hasil Koordinasi Penyusunan Dokumen RKA-SKPD				1 Dokumen Dokumen	1 Dokumen Dokumen	5.000.000,00	5.000.000,00	2.500.000,00	-2.500.000,00	Kab. Tulang Bawang Barat, Gunung Agung, Semua Kel/Desa	DANA ALOKASI UMUM (DAU)	Memperkuat reformasi politik, hukum dan birokrasi, serta memperkuat pencegahan dan pemberantasan korupsi, narkoba, judi, dan penyeludupan.	Penanggulangan Kemiskinan Penanggulangan Kemiskinan			5.000.000,00	KECAMATAN GUNUNG AGUNG
	7.01.01.2.01.0003	Koordinasi dan Penyusunan Dokumen Perubahan RKA-SKPD																		

NO	KODE	URUSAN / BIDANG URUSAN / PROGRAM / KEGIATAN / SUB KEGIATAN	INDIKATOR PROGRAM / KEGIATAN / SUB KEGIATAN	TARGET AKHIR PERIODE RENSTRA OPD	REALISASI CAPAIAN RENJA OPD TAHUN 2023	PRAKIRAAN CAPAIAN TARGET RENJA OPD TAHUN 2024	CAPAIAN KINERJA DAN KERANGKA PENDANAAN										KELOMPOK SASARAN	PRAKIRAAN MAJU RENCANA TAHUN 2026		PERANGKAT DAERAH PENANGGUNG JAWAB
							TARGET 2025		PAGU INDIKATIF (Rp)			Bertambah/Berkurang (10-12)	LOKASI	SUMBER DANA	PRIORITAS			TARGET	PAGU INDIKATIF (Rp)	
							SEBELUM	SESUDAH	RKPD 2025	APBD 2025	RKPD PERUBAHAN 2025				NASIONAL	DAERAH				
1	2	3	4	5	6	7	8	9	10	11	12	13	14	15	16	17	18	19	20	21
			Jumlah Dokumen Perubahan RKA-SKPD dan Laporan Hasil Koordinasi Penyusunan Dokumen Perubahan RKA-SKPD				1 Dokumen Dokumen	1 Dokumen Dokumen	5.000.000,00	5.000.000,00	2.595.600,00	-2.404.400,00	Kab. Tulang Bawang Barat, Gunung Agung, Semua Kel/Desa	DANA ALOKASI UMUM (DAU)	Memperkuat reformasi politik, hukum dan birokrasi, serta memperkuat pencegahan dan pemberantasan korupsi, narkoba, judi, dan penyeludupan.	Penanggulangan Kemiskinan Penanggulangan Kemiskinan			5.000.000,00	KECAMATAN GUNUNG AGUNG
	7.01.01.2.01.0004	Koordinasi dan Penyusunan DPA-SKPD																		
			Jumlah Dokumen DPA-SKPD dan Laporan Hasil Koordinasi Penyusunan Dokumen DPA-SKPD				1 Dokumen Dokumen	1 Dokumen Dokumen	5.000.000,00	5.000.000,00	2.500.000,00	-2.500.000,00	Kab. Tulang Bawang Barat, Gunung Agung, Semua Kel/Desa	DANA ALOKASI UMUM (DAU)	Memperkuat reformasi politik, hukum dan birokrasi, serta memperkuat pencegahan dan pemberantasan korupsi, narkoba, judi, dan penyeludupan.	Penanggulangan Kemiskinan Penanggulangan Kemiskinan			5.000.000,00	KECAMATAN GUNUNG AGUNG
	7.01.01.2.01.0005	Koordinasi dan Penyusunan Perubahan DPA- SKPD																		
			Jumlah Dokumen Perubahan DPA-SKPD dan Laporan Hasil Koordinasi Penyusunan Dokumen Perubahan DPA-SKPD				1 Dokumen Dokumen	1 Dokumen Dokumen	5.000.000,00	5.000.000,00	3.000.000,00	-2.000.000,00	Kab. Tulang Bawang Barat, Gunung Agung, Semua Kel/Desa	DANA ALOKASI UMUM (DAU)	Memperkuat reformasi politik, hukum dan birokrasi, serta memperkuat pencegahan dan pemberantasan korupsi, narkoba, judi, dan penyeludupan.	Penanggulangan Kemiskinan Penanggulangan Kemiskinan			5.000.000,00	KECAMATAN GUNUNG AGUNG
	7.01.01.2.01.0006	Koordinasi dan Penyusunan Laporan Capaian Kinerja dan Ikhtisar Realisasi Kinerja SKPD																		
			Jumlah Laporan Capaian Kinerja dan Ikhtisar Realisasi Kinerja SKPD dan Laporan Hasil Koordinasi Penyusunan Laporan Capaian Kinerja dan Ikhtisar Realisasi Kinerja SKPD				1 Laporan Laporan	1 Laporan Laporan	5.000.000,00	5.000.000,00	3.000.000,00	-2.000.000,00	Kab. Tulang Bawang Barat, Gunung Agung, Semua Kel/Desa	DANA ALOKASI UMUM (DAU)	Memperkuat reformasi politik, hukum dan birokrasi, serta memperkuat pencegahan dan pemberantasan korupsi, narkoba, judi, dan penyeludupan.	Penanggulangan Kemiskinan Penanggulangan Kemiskinan			5.000.000,00	KECAMATAN GUNUNG AGUNG
	7.01.01.2.01.0007	Evaluasi Kinerja Perangkat Daerah																		
			Jumlah Laporan Evaluasi Kinerja Perangkat Daerah				1 Laporan	1 Laporan	5.000.000,00	5.000.000,00	2.710.000,00	-2.290.000,00	Kab. Tulang Bawang Barat, Gunung Agung, Semua Kel/Desa	DANA ALOKASI UMUM (DAU)	Memperkuat reformasi politik, hukum dan birokrasi, serta memperkuat pencegahan dan pemberantasan korupsi, narkoba, judi, dan penyeludupan.	Penanggulangan Kemiskinan Penanggulangan Kemiskinan			5.000.000,00	KECAMATAN GUNUNG AGUNG
	7.01.01.2.02	Administrasi Keuangan Perangkat Daerah	*Tersedianya Administrasi Keuangan Perangkat Daerah*				-	100 Persen	1.201.097.270,00	1.190.692.941,00	1.220.666.476,00	19.569.206,00			Memperkuat reformasi politik, hukum dan birokrasi, serta memperkuat pencegahan dan pemberantasan korupsi, narkoba, judi, dan penyeludupan.	Penanggulangan Kemiskinan Penanggulangan Kemiskinan	Pemkab Tulang Bawang Barat		1.105.302.879,00	KECAMATAN GUNUNG AGUNG
	7.01.01.2.02.0001	Penyediaan Gaji dan Tunjangan ASN																		
			Jumlah Orang yang Menerima Gaji dan Tunjangan ASN				10 Orang/bulan	10 Orang/bulan	1.152.777.270,00	1.142.372.941,00	1.170.539.076,00	17.761.806,00	Kab. Tulang Bawang Barat, Gunung Agung, Semua Kel/Desa	DANA ALOKASI UMUM (DAU)	Memperkuat reformasi politik, hukum dan birokrasi, serta memperkuat pencegahan dan pemberantasan korupsi, narkoba, judi, dan penyeludupan.	Penanggulangan Kemiskinan Penanggulangan Kemiskinan			1.053.142.879,00	KECAMATAN GUNUNG AGUNG
	7.01.01.2.02.0003	Pelaksanaan Penatausahaan dan Pengujian/Verifikasi Keuangan SKPD																		
			Jumlah Dokumen Penatausahaan dan Pengujian/Verifikasi Keuangan SKPD				1 Dokumen	1 Dokumen	43.320.000,00	43.320.000,00	47.320.000,00	4.000.000,00	Kab. Tulang Bawang Barat, Gunung Agung, Semua Kel/Desa	DANA ALOKASI UMUM (DAU)	Memperkuat reformasi politik, hukum dan birokrasi, serta memperkuat pencegahan dan pemberantasan korupsi, narkoba, judi, dan penyeludupan.	Penanggulangan Kemiskinan Penanggulangan Kemiskinan			47.160.000,00	KECAMATAN GUNUNG AGUNG
	7.01.01.2.02.0007	Koordinasi dan Penyusunan Laporan Keuangan Bulanan/ Triwulanan/ Semesteran SKPD																		
			Jumlah Laporan Keuangan Bulanan/ Triwulanan/ Semesteran SKPD dan Laporan Koordinasi Penyusunan Laporan Keuangan Bulanan/Triwulanan/Semesteran SKPD				1 Dokumen Laporan	1 Dokumen Laporan	5.000.000,00	5.000.000,00	2.807.400,00	-2.192.600,00	Kab. Tulang Bawang Barat, Gunung Agung, Semua Kel/Desa	DANA ALOKASI UMUM (DAU)	Memperkuat reformasi politik, hukum dan birokrasi, serta memperkuat pencegahan dan pemberantasan korupsi, narkoba, judi, dan penyeludupan.	Penanggulangan Kemiskinan Penanggulangan Kemiskinan			5.000.000,00	KECAMATAN GUNUNG AGUNG
	7.01.01.2.05	Administrasi Kepegawaian Perangkat Daerah	*Tersedianya Administrasi Kepegawaian Perangkat Daerah*				-	100 Persen	5.000.000,00	15.000.000,00	12.900.000,00	7.900.000,00			Memperkuat reformasi politik, hukum dan birokrasi, serta memperkuat pencegahan dan pemberantasan korupsi, narkoba, judi, dan penyeludupan.	Penanggulangan Kemiskinan Penanggulangan Kemiskinan	Pemkab Tulang Bawang Barat		15.000.000,00	KECAMATAN GUNUNG AGUNG
	7.01.01.2.05.0005	Monitoring, Evaluasi, dan Penilaian Kinerja Pegawai																		
			Jumlah Dokumen Monitoring, Evaluasi, dan Penilaian Kinerja Pegawai				1 Dokumen	2 Dokumen	5.000.000,00	15.000.000,00	12.900.000,00	7.900.000,00	Kab. Tulang Bawang Barat, Gunung Agung, Semua Kel/Desa	DANA ALOKASI UMUM (DAU)	Memperkuat reformasi politik, hukum dan birokrasi, serta memperkuat pencegahan dan pemberantasan korupsi, narkoba, judi, dan penyeludupan.	Penanggulangan Kemiskinan Penanggulangan Kemiskinan			15.000.000,00	KECAMATAN GUNUNG AGUNG
	7.01.01.2.06	Administrasi Umum Perangkat Daerah	*tersedianya Administrasi Umum Perangkat Daerah*				-	100 Persen	30.194.000,00	30.680.000,00	14.178.000,00	-16.016.000,00			Memperkuat reformasi politik, hukum dan birokrasi, serta memperkuat pencegahan dan pemberantasan korupsi, narkoba, judi, dan penyeludupan.	Penanggulangan Kemiskinan Penanggulangan Kemiskinan	Pemkab Tulang Bawang Barat		33.180.000,00	KECAMATAN GUNUNG AGUNG

NO	KODE	URUSAN / BIDANG URUSAN / PROGRAM / KEGIATAN / SUB KEGIATAN	INDIKATOR PROGRAM / KEGIATAN / SUB KEGIATAN	TARGET AKHIR PERIODE RENSTRA OPD	REALISASI CAPAIAN RENJA OPD TAHUN 2023	PRAKIRAAN CAPAIAN TARGET RENJA OPD TAHUN 2024	CAPAIAN KINERJA DAN KERANGKA PENDANAAN										KELOMPOK SASARAN	PRAKIRAAN MAJU RENCANA TAHUN 2026		PERANGKAT DAERAH PENANGGUNG JAWAB
							TARGET 2025		PAGU INDIKATIF (Rp)			Bertambah/Berkurang (10-12)	LOKASI	SUMBER DANA	PRIORITAS			TARGET	PAGU INDIKATIF (Rp)	
							SEBELUM	SESUDAH	RKPD 2025	APBD 2025	RKPD PERUBAHAN 2025				NASIONAL	DAERAH				
1	2	3	4	5	6	7	8	9	10	11	12	13	14	15	16	17	18	19	20	21
	7.01.01.2.06.0001	Penyediaan Komponen Instalasi Listrik/Penerangan Bangunan Kantor																		
			Jumlah Paket Komponen Instalasi Listrik/Penerangan Bangunan Kantor yang Disediakan				12 Paket	12 Paket	2.500.000,00	2.500.000,00	1.250.000,00	-1.250.000,00	Kab. Tulang Bawang Barat, Gunung Agung, Semua Kel/Desa	DANA ALOKASI UMUM (DAU)	Memperkuat reformasi politik, hukum dan birokrasi, serta memperkuat pencegahan dan pemberantasan korupsi, narkoba, judi, dan penyeludupan.	Penanggulangan Kemiskinan Penanggulangan Kemiskinan			2.500.000,00	KECAMATAN GUNUNG AGUNG
	7.01.01.2.06.0002	Penyediaan Peralatan dan Perlengkapan Kantor																		
			Jumlah Paket Peralatan dan Perlengkapan Kantor yang Disediakan				12 Paket	12 Paket	12.000.000,00	12.000.000,00	6.000.000,00	-6.000.000,00	Kab. Tulang Bawang Barat, Gunung Agung, Semua Kel/Desa	DANA ALOKASI UMUM (DAU)	Memperkuat reformasi politik, hukum dan birokrasi, serta memperkuat pencegahan dan pemberantasan korupsi, narkoba, judi, dan penyeludupan.	Penanggulangan Kemiskinan Penanggulangan Kemiskinan			14.500.000,00	KECAMATAN GUNUNG AGUNG
	7.01.01.2.06.0004	Penyediaan Bahan Logistik Kantor																		
			Jumlah Paket Bahan Logistik Kantor yang Disediakan				12 Paket	12 Paket	3.694.000,00	4.180.000,00	1.928.000,00	-1.766.000,00	Kab. Tulang Bawang Barat, Gunung Agung, Semua Kel/Desa	DANA ALOKASI UMUM (DAU)	Memperkuat reformasi politik, hukum dan birokrasi, serta memperkuat pencegahan dan pemberantasan korupsi, narkoba, judi, dan penyeludupan.	Penanggulangan Kemiskinan Penanggulangan Kemiskinan			4.180.000,00	KECAMATAN GUNUNG AGUNG
	7.01.01.2.06.0005	Penyediaan Barang Cetakan dan Penggandaan																		
			Jumlah Paket Barang Cetakan dan Penggandaan yang Disediakan				12 Paket	12 Paket	12.000.000,00	12.000.000,00	5.000.000,00	-7.000.000,00	Kab. Tulang Bawang Barat, Gunung Agung, Semua Kel/Desa	DANA ALOKASI UMUM (DAU)	Memperkuat reformasi politik, hukum dan birokrasi, serta memperkuat pencegahan dan pemberantasan korupsi, narkoba, judi, dan penyeludupan.	Penanggulangan Kemiskinan Penanggulangan Kemiskinan			12.000.000,00	KECAMATAN GUNUNG AGUNG
	7.01.01.2.07	Pengadaan Barang Milik Daerah Penunjang Urusan Pemerintah Daerah	*Tersedianya Pengadaan Barang Milik Daerah Penunjang Urusan Pemerintah Daerah*				-	100 Persen	5.000.000,00	5.000.000,00	0,00	-5.000.000,00			Memperkuat reformasi politik, hukum dan birokrasi, serta memperkuat pencegahan dan pemberantasan korupsi, narkoba, judi, dan penyeludupan.	Penanggulangan Kemiskinan Penanggulangan Kemiskinan	Pemkab Tulang Bawang Barat		5.000.000,00	KECAMATAN GUNUNG AGUNG
	7.01.01.2.07.0005	Pengadaan Mebel																		
			Jumlah Paket Mebel yang Disediakan				1 Unit	1 Unit	5.000.000,00	5.000.000,00	0,00	-5.000.000,00	Kab. Tulang Bawang Barat, Gunung Agung, Semua Kel/Desa	DANA ALOKASI UMUM (DAU)	Memperkuat reformasi politik, hukum dan birokrasi, serta memperkuat pencegahan dan pemberantasan korupsi, narkoba, judi, dan penyeludupan.	Penanggulangan Kemiskinan Penanggulangan Kemiskinan			5.000.000,00	KECAMATAN GUNUNG AGUNG
	7.01.01.2.08	Penyediaan Jasa Penunjang Urusan Pemerintahan Daerah	*Terlaksannya Penyediaan Jasa Penunjang Urusan Pemerintahan Daerah*				-	100 Persen	135.486.000,00	135.000.000,00	127.334.000,00	-8.152.000,00			Memperkuat reformasi politik, hukum dan birokrasi, serta memperkuat pencegahan dan pemberantasan korupsi, narkoba, judi, dan penyeludupan.	Penanggulangan Kemiskinan Penanggulangan Kemiskinan	Pemkab Tulang Bawang Barat		134.792.000,00	KECAMATAN GUNUNG AGUNG
	7.01.01.2.08.0002	Penyediaan Jasa Komunikasi, Sumber Daya Air dan Listrik																		
			Jumlah Laporan Penyediaan Jasa Komunikasi, Sumber Daya Air dan Listrik yang Disediakan				12 Laporan	12 Laporan	10.200.000,00	10.200.000,00	10.800.000,00	600.000,00	Kab. Tulang Bawang Barat, Gunung Agung, Semua Kel/Desa	DANA ALOKASI UMUM (DAU)	Memperkuat reformasi politik, hukum dan birokrasi, serta memperkuat pencegahan dan pemberantasan korupsi, narkoba, judi, dan penyeludupan.	Penanggulangan Kemiskinan Penanggulangan Kemiskinan			10.200.000,00	KECAMATAN GUNUNG AGUNG
	7.01.01.2.08.0004	Penyediaan Jasa Pelayanan Umum Kantor																		
			Jumlah Laporan Penyediaan Jasa Pelayanan Umum Kantor yang Disediakan				12 Laporan	12 Laporan	125.286.000,00	124.800.000,00	116.534.000,00	-8.752.000,00	Kab. Tulang Bawang Barat, Gunung Agung, Semua Kel/Desa	DANA ALOKASI UMUM (DAU)	Memperkuat reformasi politik, hukum dan birokrasi, serta memperkuat pencegahan dan pemberantasan korupsi, narkoba, judi, dan penyeludupan.	Penanggulangan Kemiskinan Penanggulangan Kemiskinan			124.592.000,00	KECAMATAN GUNUNG AGUNG
	7.01.01.2.09	Pemeliharaan Barang Milik Daerah Penunjang Urusan Pemerintahan Daerah	*Terlaksananya Pemeliharaan Barang Milik Daerah Penunjang Urusan Pemerintahan Daerah*				-	100 Persen	11.000.000,00	11.000.000,00	7.300.000,00	-3.700.000,00			Memperkuat reformasi politik, hukum dan birokrasi, serta memperkuat pencegahan dan pemberantasan korupsi, narkoba, judi, dan penyeludupan.	Penanggulangan Kemiskinan Penanggulangan Kemiskinan	Pemkab Tulang Bawang Barat		11.000.000,00	KECAMATAN GUNUNG AGUNG
	7.01.01.2.09.0001	Penyediaan Jasa Pemeliharaan, Biaya Pemeliharaan, dan Pajak Kendaraan Perorangan Dinas atau Kendaraan Dinas Jabatan																		
			Jumlah Kendaraan Perorangan Dinas atau Kendaraan Dinas Jabatan yang Dipelihara dan dibayarkan Pajaknya				2 Unit	2 Unit	8.000.000,00	8.000.000,00	7.300.000,00	-700.000,00	Kab. Tulang Bawang Barat, Gunung Agung, Semua Kel/Desa	DANA ALOKASI UMUM (DAU)	Memperkuat reformasi politik, hukum dan birokrasi, serta memperkuat pencegahan dan pemberantasan korupsi, narkoba, judi, dan penyeludupan.	Penanggulangan Kemiskinan Penanggulangan Kemiskinan			8.000.000,00	KECAMATAN GUNUNG AGUNG
	7.01.01.2.09.0006	Pemeliharaan Peralatan dan Mesin Lainnya																		
			Jumlah Peralatan dan Mesin Lainnya yang Dipelihara				3 Unit Unit	3 Unit Unit	3.000.000,00	3.000.000,00	0,00	-3.000.000,00	Kab. Tulang Bawang Barat, Gunung Agung, Semua Kel/Desa	DANA ALOKASI UMUM (DAU)	Memperkuat reformasi politik, hukum dan birokrasi, serta memperkuat pencegahan dan pemberantasan korupsi, narkoba, judi, dan penyeludupan.	Penanggulangan Kemiskinan Penanggulangan Kemiskinan			3.000.000,00	KECAMATAN GUNUNG AGUNG

NO	KODE	URUSAN / BIDANG URUSAN / PROGRAM / KEGIATAN / SUB KEGIATAN	INDIKATOR PROGRAM / KEGIATAN / SUB KEGIATAN	TARGET AKHIR PERIODE RENSTRA OPD	REALISASI CAPAIAN RENJA OPD TAHUN 2023	PRAKIRAAN CAPAIAN TARGET RENJA OPD TAHUN 2024	CAPAIAN KINERJA DAN KERANGKA PENDANAAN										KELOMPOK SASARAN	PRAKIRAAN MAJU RENCANA TAHUN 2026		PERANGKAT DAERAH PENANGGUNG JAWAB
							TARGET 2025		PAGU INDIKATIF (Rp)			Bertambah/Berkurang (10-12)	LOKASI	SUMBER DANA	PRIORITAS			TARGET	PAGU INDIKATIF (Rp)	
							SEBELUM	SESUDAH	RKPD 2025	APBD 2025	RKPD PERUBAHAN 2025				NASIONAL	DAERAH				
1	2	3	4	5	6	7	8	9	10	11	12	13	14	15	16	17	18	19	20	21
2.	**7.01.02**	**PROGRAM PENYELENGGARAAN PEMERINTAHAN DAN PELAYANAN PUBLIK**	**Terselenggaranya Pemerintahan dan Pelayanan Publik**				**-**	**100 Persen**	**20.000.000,00**	**20.000.000,00**	**14.500.000,00**	**0,00**							**20.000.000,00**	
	7.01.02.2.01	Koordinasi Penyelenggaraan Kegiatan Pemerintahan di Tingkat Kecamatan	*Terselenggaranya Koordinasi Penyelenggaraan KegiatanPemerintahan di Tingkat Kecamatan*				-	100 Persen	20.000.000,00	20.000.000,00	14.500.000,00	-5.500.000,00			Memperkuat reformasi politik, hukum dan birokrasi, serta memperkuat pencegahan dan pemberantasan korupsi, narkoba, judi, dan penyeludupan.	Peningkatan Pelayanan Publik dan Reformasi Birokrasi Peningkatan Pelayanan Publik dan Reformasi Birokrasi	Pemkab Tulang Bawang Barat		20.000.000,00	KECAMATAN GUNUNG AGUNG
	7.01.02.2.01.0002	Peningkatan Efektifitas Kegiatan Pemerintahan di Tingkat Kecamatan																		
			Jumlah Dokumen Peningkatan Efektifitas Kegiatan Pemerintahan di Tingkat Kecamatan				100 % Dokumen	100 % Dokumen	20.000.000,00	20.000.000,00	14.500.000,00	-5.500.000,00	Kab. Tulang Bawang Barat, Gunung Agung, Semua Kel/Desa	DANA ALOKASI UMUM (DAU)	Memperkuat reformasi politik, hukum dan birokrasi, serta memperkuat pencegahan dan pemberantasan korupsi, narkoba, judi, dan penyeludupan.	Peningkatan Pelayanan Publik dan Reformasi Birokrasi Peningkatan Pelayanan Publik dan Reformasi Birokrasi			20.000.000,00	KECAMATAN GUNUNG AGUNG
3.	**7.01.03**	**PROGRAM PEMBERDAYAAN MASYARAKAT DESA DAN KELURAHAN**	**Terlaksananya Pemberdayaan Masyarakat Desa dan Kelurahan**				**-**	**100 Persen**	**15.000.000,00**	**15.000.000,00**	**9.000.000,00**	**-1.306.000,00**							**13.694.000,00**	
	7.01.03.2.01	Koordinasi Kegiatan Pemberdayaan Desa	*Terlaksananya Koordinasi Kegiatan Pemberdayaan Desa*				-	100 Persen	15.000.000,00	15.000.000,00	9.000.000,00	-6.000.000,00			Membangun dari desa dan dari bawah untuk pertumbuhan ekonomi, pemerataan ekonomi dan pemberantasan kemiskinan.	Peningkatan Pelayanan Publik dan Reformasi Birokrasi Peningkatan Pelayanan Publik dan Reformasi Birokrasi	Pemkab Tulang Bawang Barat		13.694.000,00	KECAMATAN GUNUNG AGUNG
	7.01.03.2.01.0003	Peningkatan Efektifitas Kegiatan Pemberdayaan Masyarakat di Wilayah Kecamatan																		
			Jumlah Laporan Peningkatan Efektivitas Kegiatan Pemberdayaan Masyarakat di Wilayah Kecamatan				1 Laporan Laporan	1 Laporan Laporan	15.000.000,00	15.000.000,00	9.000.000,00	-6.000.000,00	Kab. Tulang Bawang Barat, Gunung Agung, Semua Kel/Desa	DANA ALOKASI UMUM (DAU)	Membangun dari desa dan dari bawah untuk pertumbuhan ekonomi, pemerataan ekonomi dan pemberantasan kemiskinan.	Peningkatan Pelayanan Publik dan Reformasi Birokrasi Peningkatan Pelayanan Publik dan Reformasi Birokrasi			13.694.000,00	KECAMATAN GUNUNG AGUNG
4.	**7.01.06**	**PROGRAM PEMBINAAN DAN PENGAWASAN PEMERINTAHAN DESA**	**Terlaksananya Pembinaan dan Pengawasan Pemerintahan Desa**				**-**	**100 Persen**	**45.000.000,00**	**45.000.000,00**	**32.080.000,00**	**0,00**							**45.000.000,00**	
	7.01.06.2.01	Fasilitasi, Rekomendasi dan Koordinasi Pembinaan dan Pengawasan Pemerintahan Desa	*Terlaksananya Fasilitasi, Rekomendasi dan KoordinasiPembinaan dan Pengawasan Pemerintahan Desa*				-	100 Persen	45.000.000,00	45.000.000,00	32.080.000,00	-12.920.000,00			Memperkuat reformasi politik, hukum dan birokrasi, serta memperkuat pencegahan dan pemberantasan korupsi, narkoba, judi, dan penyeludupan.	Peningkatan Pelayanan Publik dan Reformasi Birokrasi Peningkatan Pelayanan Publik dan Reformasi Birokrasi	Pemkab Tulang Bawang Barat		45.000.000,00	KECAMATAN GUNUNG AGUNG
	7.01.06.2.01.0003	Fasilitasi Pengelolaan Keuangan Desa dan Pendayagunaan Aset Desa																		
			Jumlah Dokumen yang Difasilitasi dalam rangka Pengelolaan Keuangan Desa dan Pendayagunaan Aset Desa				1 Laporan Dokumen	1 Laporan Dokumen	25.000.000,00	25.000.000,00	12.080.000,00	-12.920.000,00	Kab. Tulang Bawang Barat, Gunung Agung, Semua Kel/Desa	DANA ALOKASI UMUM (DAU)	Memperkuat reformasi politik, hukum dan birokrasi, serta memperkuat pencegahan dan pemberantasan korupsi, narkoba, judi, dan penyeludupan.	Peningkatan Pelayanan Publik dan Reformasi Birokrasi Peningkatan Pelayanan Publik dan Reformasi Birokrasi			25.000.000,00	KECAMATAN GUNUNG AGUNG
	7.01.06.2.01.0013	Fasilitasi Penyusunan Perencanaan Pembangunan Partisipatif																		
			Jumlah Dokumen Fasilitasi dalam rangka Perencanaan Pembangunan Partisipatif				1 Laporan Dokumen	1 Laporan Dokumen	20.000.000,00	20.000.000,00	20.000.000,00	0,00	Kab. Tulang Bawang Barat, Gunung Agung, Semua Kel/Desa	DANA ALOKASI UMUM (DAU)	Memperkuat reformasi politik, hukum dan birokrasi, serta memperkuat pencegahan dan pemberantasan korupsi, narkoba, judi, dan penyeludupan.	Peningkatan Pelayanan Publik dan Reformasi Birokrasi Peningkatan Pelayanan Publik dan Reformasi Birokrasi			20.000.000,00	KECAMATAN GUNUNG AGUNG
		KECAMATAN LAMBU KIBANG							**1.468.095.652,00**	**1.465.716.913,00**	**1.335.604.423,00**	**-132.491.229,00**							**1.373.739.708,00**	
	6	**UNSUR PENGAWASAN URUSAN PEMERINTAHAN**							**5.000.000,00**	**0,00**	**0,00**	**-5.000.000,00**							**0,00**	
	6.01	**INSPEKTORAT DAERAH**							**5.000.000,00**	**0,00**	**0,00**	**-5.000.000,00**							**0,00**	
1.	**7.01.01**	**PROGRAM PENUNJANG URUSAN PEMERINTAHAN DAERAH KABUPATEN/KOTA**	**Prosentase Terlaksananya Urusan Pemerintahan Derah Kabupaten/Kota**				**-**	**100 Persen**	**1.392.241.652,00**	**1.383.862.913,00**	**1.278.899.423,00**	**-94.355.944,00**							**1.297.885.708,00**	
	7.01.01.2.02	Administrasi Keuangan Perangkat Daerah	-				-	-	1.171.455.652,00	1.155.476.913,00	1.080.749.423,00	-90.706.229,00			Memperkuat reformasi politik, hukum dan birokrasi, serta memperkuat pencegahan dan pemberantasan korupsi, narkoba, judi, dan penyeludupan.	Penanggulangan Kemiskinan Penanggulangan Kemiskinan	Pemkab Tulang Bawang Barat		1.077.099.708,00	KECAMATAN LAMBU KIBANG
	7.01.01.2.02.0007	Koordinasi dan Penyusunan Laporan Keuangan Bulanan/ Triwulanan/ Semesteran SKPD																		
			Jumlah Laporan Keuangan Bulanan/ Triwulanan/ Semesteran SKPD dan Laporan Koordinasi Penyusunan Laporan Keuangan Bulanan/Triwulanan/Semesteran SKPD				1 Laporan	1 Laporan	5.000.000,00	0,00	0,00	-5.000.000,00	Kab. Tulang Bawang Barat, Lambu Kibang, Kibang Budi Jaya	DANA ALOKASI UMUM (DAU)	Memperkuat reformasi politik, hukum dan birokrasi, serta memperkuat pencegahan dan pemberantasan korupsi, narkoba, judi, dan penyeludupan.	Penanggulangan Kemiskinan Penanggulangan Kemiskinan			0,00	KECAMATAN LAMBU KIBANG
	7	**UNSUR KEWILAYAHAN**							**1.463.095.652,00**	**1.465.716.913,00**	**1.335.604.423,00**	**-127.491.229,00**							**1.373.739.708,00**	
	7.01	**KECAMATAN**							**1.463.095.652,00**	**1.465.716.913,00**	**1.335.604.423,00**	**-127.491.229,00**							**1.373.739.708,00**	
	7.01.01.2.01	Perencanaan, Penganggaran, dan Evaluasi Kinerja Perangkat Daerah	-				-	-	30.000.000,00	30.000.000,00	9.000.000,00	-21.000.000,00			Memperkuat reformasi politik, hukum dan birokrasi, serta memperkuat pencegahan dan pemberantasan korupsi, narkoba, judi, dan penyeludupan.	Penanggulangan Kemiskinan Penanggulangan Kemiskinan	Pemkab Tulang Bawang Barat		30.000.000,00	KECAMATAN LAMBU KIBANG
	7.01.01.2.01.0002	Koordinasi dan Penyusunan Dokumen RKA-SKPD																		

NO	KODE	URUSAN / BIDANG URUSAN / PROGRAM / KEGIATAN / SUB KEGIATAN	INDIKATOR PROGRAM / KEGIATAN / SUB KEGIATAN	TARGET AKHIR PERIODE RENSTRA OPD	REALISASI CAPAIAN RENJA OPD TAHUN 2023	PRAKIRAAN CAPAIAN TARGET RENJA OPD TAHUN 2024	CAPAIAN KINERJA DAN KERANGKA PENDANAAN										KELOMPOK SASARAN	PRAKIRAAN MAJU RENCANA TAHUN 2026		PERANGKAT DAERAH PENANGGUNG JAWAB
							TARGET 2025		PAGU INDIKATIF (Rp)			Bertambah/Berkurang (10-12)	LOKASI	SUMBER DANA	PRIORITAS			TARGET	PAGU INDIKATIF (Rp)	
							SEBELUM	SESUDAH	RKPD 2025	APBD 2025	RKPD PERUBAHAN 2025				NASIONAL	DAERAH				
1	2	3	4	5	6	7	8	9	10	11	12	13	14	15	16	17	18	19	20	21
			Jumlah Dokumen RKA-SKPD dan Laporan Hasil Koordinasi Penyusunan Dokumen RKA-SKPD				1 Dokumen	1 Dokumen	5.000.000,00	5.000.000,00	0,00	-5.000.000,00	Kab. Tulang Bawang Barat, Semua Kecamatan, Semua Kel/Desa Kab. Tulang Bawang Barat, Lambu Kibang, Kibang Budi Jaya	DANA ALOKASI UMUM (DAU)	Memperkuat reformasi politik, hukum dan birokrasi, serta memperkuat pencegahan dan pemberantasan korupsi, narkoba, judi, dan penyeludupan.	Penanggulangan Kemiskinan Penanggulangan Kemiskinan			5.000.000,00	KECAMATAN LAMBU KIBANG
	7.01.01.2.01.0003	Koordinasi dan Penyusunan Dokumen Perubahan RKA-SKPD																		
			Jumlah Dokumen Perubahan RKA-SKPD dan Laporan Hasil Koordinasi Penyusunan Dokumen Perubahan RKA-SKPD				1 Dokumen	1 Dokumen	5.000.000,00	5.000.000,00	400.000,00	-4.600.000,00	Kab. Tulang Bawang Barat, Semua Kecamatan, Semua Kel/Desa Kab. Tulang Bawang Barat, Lambu Kibang, Kibang Budi Jaya	DANA ALOKASI UMUM (DAU)	Memperkuat reformasi politik, hukum dan birokrasi, serta memperkuat pencegahan dan pemberantasan korupsi, narkoba, judi, dan penyeludupan.	Penanggulangan Kemiskinan Penanggulangan Kemiskinan			5.000.000,00	KECAMATAN LAMBU KIBANG
	7.01.01.2.01.0004	Koordinasi dan Penyusunan DPA-SKPD																		
			Jumlah Dokumen DPA-SKPD dan Laporan Hasil Koordinasi Penyusunan Dokumen DPA-SKPD				1 Dokumen	1 Dokumen	5.000.000,00	5.000.000,00	5.000.000,00	0,00	Kab. Tulang Bawang Barat, Lambu Kibang, Kibang Budi Jaya	DANA ALOKASI UMUM (DAU)	Memperkuat reformasi politik, hukum dan birokrasi, serta memperkuat pencegahan dan pemberantasan korupsi, narkoba, judi, dan penyeludupan.	Penanggulangan Kemiskinan Penanggulangan Kemiskinan			5.000.000,00	KECAMATAN LAMBU KIBANG
	7.01.01.2.01.0005	Koordinasi dan Penyusunan Perubahan DPA- SKPD																		
			Jumlah Dokumen Perubahan DPA-SKPD dan Laporan Hasil Koordinasi Penyusunan Dokumen Perubahan DPA-SKPD				1 Dokumen	1 Dokumen	5.000.000,00	5.000.000,00	2.000.000,00	-3.000.000,00	Kab. Tulang Bawang Barat, Lambu Kibang, Kibang Budi Jaya	DANA ALOKASI UMUM (DAU)	Memperkuat reformasi politik, hukum dan birokrasi, serta memperkuat pencegahan dan pemberantasan korupsi, narkoba, judi, dan penyeludupan.	Penanggulangan Kemiskinan Penanggulangan Kemiskinan			5.000.000,00	KECAMATAN LAMBU KIBANG
	7.01.01.2.01.0006	Koordinasi dan Penyusunan Laporan Capaian Kinerja dan Ikhtisar Realisasi Kinerja SKPD																		
			Jumlah Laporan Capaian Kinerja dan Ikhtisar Realisasi Kinerja SKPD dan Laporan Hasil Koordinasi Penyusunan Laporan Capaian Kinerja dan Ikhtisar Realisasi Kinerja SKPD				1 Laporan	1 Laporan	5.000.000,00	5.000.000,00	0,00	-5.000.000,00	Kab. Tulang Bawang Barat, Semua Kecamatan, Semua Kel/Desa Kab. Tulang Bawang Barat, Lambu Kibang, Kibang Budi Jaya	DANA ALOKASI UMUM (DAU)	Memperkuat reformasi politik, hukum dan birokrasi, serta memperkuat pencegahan dan pemberantasan korupsi, narkoba, judi, dan penyeludupan.	Penanggulangan Kemiskinan Penanggulangan Kemiskinan			5.000.000,00	KECAMATAN LAMBU KIBANG
	7.01.01.2.01.0007	Evaluasi Kinerja Perangkat Daerah																		
			Jumlah Laporan Evaluasi Kinerja Perangkat Daerah				1 Laporan	1 Laporan	5.000.000,00	5.000.000,00	1.600.000,00	-3.400.000,00	Kab. Tulang Bawang Barat, Lambu Kibang, Kibang Budi Jaya	DANA ALOKASI UMUM (DAU)	Memperkuat reformasi politik, hukum dan birokrasi, serta memperkuat pencegahan dan pemberantasan korupsi, narkoba, judi, dan penyeludupan.	Penanggulangan Kemiskinan Penanggulangan Kemiskinan			5.000.000,00	KECAMATAN LAMBU KIBANG
	7.01.01.2.02	Administrasi Keuangan Perangkat Daerah	-				-	-	1.171.455.652,00	1.155.476.913,00	1.080.749.423,00	-90.706.229,00			Memperkuat reformasi politik, hukum dan birokrasi, serta memperkuat pencegahan dan pemberantasan korupsi, narkoba, judi, dan penyeludupan.	Penanggulangan Kemiskinan Penanggulangan Kemiskinan	Pemkab Tulang Bawang Barat		1.077.099.708,00	KECAMATAN LAMBU KIBANG
	7.01.01.2.02.0001	Penyediaan Gaji dan Tunjangan ASN																		
			Jumlah Orang yang Menerima Gaji dan Tunjangan ASN				10 Orang/bulan	10 Orang/bulan	1.118.095.652,00	1.105.716.913,00	1.034.589.423,00	-83.506.229,00	Kab. Tulang Bawang Barat, Lambu Kibang, Kibang Budi Jaya	DANA ALOKASI UMUM (DAU)	Memperkuat reformasi politik, hukum dan birokrasi, serta memperkuat pencegahan dan pemberantasan korupsi, narkoba, judi, dan penyeludupan.	Penanggulangan Kemiskinan Penanggulangan Kemiskinan			1.023.739.708,00	KECAMATAN LAMBU KIBANG
	7.01.01.2.02.0003	Pelaksanaan Penatausahaan dan Pengujian/Verifikasi Keuangan SKPD																		
			Jumlah Dokumen Penatausahaan dan Pengujian/Verifikasi Keuangan SKPD				12 Dokumen	12 Dokumen	48.360.000,00	44.760.000,00	44.760.000,00	-3.600.000,00	Kab. Tulang Bawang Barat, Lambu Kibang, Kibang Budi Jaya	DANA ALOKASI UMUM (DAU)	Memperkuat reformasi politik, hukum dan birokrasi, serta memperkuat pencegahan dan pemberantasan korupsi, narkoba, judi, dan penyeludupan.	Penanggulangan Kemiskinan Penanggulangan Kemiskinan			48.360.000,00	KECAMATAN LAMBU KIBANG
	7.01.01.2.02.0007	Koordinasi dan Penyusunan Laporan Keuangan Bulanan/ Triwulanan/ Semesteran SKPD																		
			Jumlah Laporan Keuangan Bulanan/ Triwulanan/ Semesteran SKPD dan Laporan Koordinasi Penyusunan Laporan Keuangan Bulanan/Triwulanan/Semesteran SKPD				1 Laporan	1 Laporan	0,00	5.000.000,00	1.400.000,00	1.400.000,00	Kab. Tulang Bawang Barat, Lambu Kibang, Kibang Budi Jaya	DANA ALOKASI UMUM (DAU)	Memperkuat reformasi politik, hukum dan birokrasi, serta memperkuat pencegahan dan pemberantasan korupsi, narkoba, judi, dan penyeludupan.	Penanggulangan Kemiskinan Penanggulangan Kemiskinan			5.000.000,00	KECAMATAN LAMBU KIBANG
	7.01.01.2.03	Administrasi Barang Milik Daerah pada Perangkat Daerah	-				-	-	0,00	4.086.000,00	3.600.000,00	3.600.000,00			Memperkuat reformasi politik, hukum dan birokrasi, serta memperkuat pencegahan dan pemberantasan korupsi, narkoba, judi, dan penyeludupan.	Penanggulangan Kemiskinan Penanggulangan Kemiskinan	Pemkab Tulang Bawang Barat		0,00	KECAMATAN LAMBU KIBANG
	7.01.01.2.03.0006	Penatausahaan Barang Milik Daerah pada SKPD																		
			Jumlah Laporan Penatausahaan Barang Milik Daerah pada SKPD				-	12 Laporan	0,00	4.086.000,00	3.600.000,00	3.600.000,00	Semua Kota/Kab, Semua Kecamatan, Semua Kel/Desa Kab. Tulang Bawang Barat, Lambu Kibang, Kibang Budi Jaya	DANA ALOKASI UMUM (DAU)	Memperkuat reformasi politik, hukum dan birokrasi, serta memperkuat pencegahan dan pemberantasan korupsi, narkoba, judi, dan penyeludupan.	Penanggulangan Kemiskinan Penanggulangan Kemiskinan			0,00	KECAMATAN LAMBU KIBANG

NO	KODE	URUSAN / BIDANG URUSAN / PROGRAM / KEGIATAN / SUB KEGIATAN	INDIKATOR PROGRAM / KEGIATAN / SUB KEGIATAN	TARGET AKHIR PERIODE RENSTRA OPD	REALISASI CAPAIAN RENJA OPD TAHUN 2023	PRAKIRAAN CAPAIAN TARGET RENJA OPD TAHUN 2024	CAPAIAN KINERJA DAN KERANGKA PENDANAAN										KELOMPOK SASARAN	PRAKIRAAN MAJU RENCANA TAHUN 2026		PERANGKAT DAERAH PENANGGUNG JAWAB
							TARGET 2025		PAGU INDIKATIF (Rp)			Bertambah/Berkurang (10-12)	LOKASI	SUMBER DANA	PRIORITAS			TARGET	PAGU INDIKATIF (Rp)	
							SEBELUM	SESUDAH	RKPD 2025	APBD 2025	RKPD PERUBAHAN 2025				NASIONAL	DAERAH				
1	2	3	4	5	6	7	8	9	10	11	12	13	14	15	16	17	18	19	20	21
	7.01.01.2.05	Administrasi Kepegawaian Perangkat Daerah	-				-	-	5.000.000,00	15.000.000,00	14.000.000,00	9.000.000,00			Memperkuat reformasi politik, hukum dan birokrasi, serta memperkuat pencegahan dan pemberantasan korupsi, narkoba, judi, dan penyeludupan.	Penanggulangan Kemiskinan Penanggulangan Kemiskinan	Pemkab Tulang Bawang Barat		5.000.000,00	KECAMATAN LAMBU KIBANG
	7.01.01.2.05.0005	Monitoring, Evaluasi, dan Penilaian Kinerja Pegawai																		
			Jumlah Dokumen Monitoring, Evaluasi, dan Penilaian Kinerja Pegawai				1 Dokumen	1 Dokumen	5.000.000,00	5.000.000,00	4.000.000,00	-1.000.000,00	Kab. Tulang Bawang Barat, Lambu Kibang, Kibang Budi Jaya	DANA ALOKASI UMUM (DAU)	Memperkuat reformasi politik, hukum dan birokrasi, serta memperkuat pencegahan dan pemberantasan korupsi, narkoba, judi, dan penyeludupan.	Penanggulangan Kemiskinan Penanggulangan Kemiskinan			5.000.000,00	KECAMATAN LAMBU KIBANG
	7.01.01.2.05.0009	Pendidikan dan Pelatihan Pegawai Berdasarkan Tugas dan Fungsi																		
			Jumlah Pegawai Berdasarkan Tugas dan Fungsi yang Mengikuti Pendidikan dan Pelatihan				-	1 Orang	0,00	10.000.000,00	10.000.000,00	10.000.000,00	Semua Kota/Kab, Semua Kecamatan, Semua Kel/Desa Kab. Tulang Bawang Barat, Lambu Kibang, Kibang Budi Jaya	DANA ALOKASI UMUM (DAU)	Memperkuat reformasi politik, hukum dan birokrasi, serta memperkuat pencegahan dan pemberantasan korupsi, narkoba, judi, dan penyeludupan.	Penanggulangan Kemiskinan Penanggulangan Kemiskinan			0,00	KECAMATAN LAMBU KIBANG
	7.01.01.2.06	Administrasi Umum Perangkat Daerah	-				-	-	35.200.000,00	35.200.000,00	28.650.000,00	-6.550.000,00			Memperkuat reformasi politik, hukum dan birokrasi, serta memperkuat pencegahan dan pemberantasan korupsi, narkoba, judi, dan penyeludupan.	Penanggulangan Kemiskinan Penanggulangan Kemiskinan	Pemkab Tulang Bawang Barat		35.200.000,00	KECAMATAN LAMBU KIBANG
	7.01.01.2.06.0001	Penyediaan Komponen Instalasi Listrik/Penerangan Bangunan Kantor																		
			Jumlah Paket Komponen Instalasi Listrik/Penerangan Bangunan Kantor yang Disediakan				12 Paket	12 Paket	5.270.000,00	5.270.000,00	5.270.000,00	0,00	Kab. Tulang Bawang Barat, Lambu Kibang, Kibang Budi Jaya	DANA ALOKASI UMUM (DAU)	Memperkuat reformasi politik, hukum dan birokrasi, serta memperkuat pencegahan dan pemberantasan korupsi, narkoba, judi, dan penyeludupan.	Penanggulangan Kemiskinan Penanggulangan Kemiskinan			5.270.000,00	KECAMATAN LAMBU KIBANG
	7.01.01.2.06.0002	Penyediaan Peralatan dan Perlengkapan Kantor																		
			Jumlah Paket Peralatan dan Perlengkapan Kantor yang Disediakan				12 Paket	12 Paket	12.000.000,00	12.000.000,00	11.000.000,00	-1.000.000,00	Kab. Tulang Bawang Barat, Lambu Kibang, Kibang Budi Jaya	DANA ALOKASI UMUM (DAU)	Memperkuat reformasi politik, hukum dan birokrasi, serta memperkuat pencegahan dan pemberantasan korupsi, narkoba, judi, dan penyeludupan.	Penanggulangan Kemiskinan Penanggulangan Kemiskinan			12.000.000,00	KECAMATAN LAMBU KIBANG
	7.01.01.2.06.0003	Penyediaan Peralatan Rumah Tangga																		
			Jumlah Paket Peralatan Rumah Tangga yang Disediakan				12 Paket	12 Paket	9.830.000,00	9.830.000,00	9.830.000,00	0,00	Kab. Tulang Bawang Barat, Lambu Kibang, Kibang Budi Jaya	DANA ALOKASI UMUM (DAU)	Memperkuat reformasi politik, hukum dan birokrasi, serta memperkuat pencegahan dan pemberantasan korupsi, narkoba, judi, dan penyeludupan.	Penanggulangan Kemiskinan Penanggulangan Kemiskinan			9.830.000,00	KECAMATAN LAMBU KIBANG
	7.01.01.2.06.0005	Penyediaan Barang Cetakan dan Penggandaan																		
			Jumlah Paket Barang Cetakan dan Penggandaan yang Disediakan				12 Paket	12 Paket	8.100.000,00	8.100.000,00	2.550.000,00	-5.550.000,00	Semua Kota/Kab, Semua Kecamatan, Semua Kel/Desa Kab. Tulang Bawang Barat, Lambu Kibang, Kibang Budi Jaya	DANA ALOKASI UMUM (DAU)	Memperkuat reformasi politik, hukum dan birokrasi, serta memperkuat pencegahan dan pemberantasan korupsi, narkoba, judi, dan penyeludupan.	Penanggulangan Kemiskinan Penanggulangan Kemiskinan			8.100.000,00	KECAMATAN LAMBU KIBANG
	7.01.01.2.08	Penyediaan Jasa Penunjang Urusan Pemerintahan Daerah	-				-	-	141.486.000,00	135.000.000,00	135.000.000,00	-6.486.000,00			Memperkuat reformasi politik, hukum dan birokrasi, serta memperkuat pencegahan dan pemberantasan korupsi, narkoba, judi, dan penyeludupan.	Penanggulangan Kemiskinan Penanggulangan Kemiskinan	Pemkab Tulang Bawang Barat		141.486.000,00	KECAMATAN LAMBU KIBANG
	7.01.01.2.08.0002	Penyediaan Jasa Komunikasi, Sumber Daya Air dan Listrik																		
			Jumlah Laporan Penyediaan Jasa Komunikasi, Sumber Daya Air dan Listrik yang Disediakan				12 Laporan	12 Laporan	16.200.000,00	10.200.000,00	10.200.000,00	-6.000.000,00	Kab. Tulang Bawang Barat, Lambu Kibang, Kibang Budi Jaya	DANA ALOKASI UMUM (DAU)	Memperkuat reformasi politik, hukum dan birokrasi, serta memperkuat pencegahan dan pemberantasan korupsi, narkoba, judi, dan penyeludupan.	Penanggulangan Kemiskinan Penanggulangan Kemiskinan			16.200.000,00	KECAMATAN LAMBU KIBANG
	7.01.01.2.08.0004	Penyediaan Jasa Pelayanan Umum Kantor																		
			Jumlah Laporan Penyediaan Jasa Pelayanan Umum Kantor yang Disediakan				12 Laporan	12 Laporan	125.286.000,00	124.800.000,00	124.800.000,00	-486.000,00	Kab. Tulang Bawang Barat, Lambu Kibang, Kibang Budi Jaya	DANA ALOKASI UMUM (DAU)	Memperkuat reformasi politik, hukum dan birokrasi, serta memperkuat pencegahan dan pemberantasan korupsi, narkoba, judi, dan penyeludupan.	Penanggulangan Kemiskinan Penanggulangan Kemiskinan			125.286.000,00	KECAMATAN LAMBU KIBANG
	7.01.01.2.09	Pemeliharaan Barang Milik Daerah Penunjang Urusan Pemerintahan Daerah	-				-	-	9.100.000,00	9.100.000,00	7.900.000,00	-1.200.000,00			Memperkuat reformasi politik, hukum dan birokrasi, serta memperkuat pencegahan dan pemberantasan korupsi, narkoba, judi, dan penyeludupan.	Penanggulangan Kemiskinan Penanggulangan Kemiskinan	Pemkab Tulang Bawang Barat		9.100.000,00	KECAMATAN LAMBU KIBANG
	7.01.01.2.09.0002	Penyediaan Jasa Pemeliharaan, Biaya Pemeliharaan, Pajak dan Perizinan Kendaraan Dinas Operasional atau Lapangan																		

NO	KODE	URUSAN / BIDANG URUSAN / PROGRAM / KEGIATAN / SUB KEGIATAN	INDIKATOR PROGRAM / KEGIATAN / SUB KEGIATAN	TARGET AKHIR PERIODE RENSTRA OPD	REALISASI CAPAIAN RENJA OPD TAHUN 2023	PRAKIRAAN CAPAIAN TARGET RENJA OPD TAHUN 2024	CAPAIAN KINERJA DAN KERANGKA PENDANAAN										KELOMPOK SASARAN	PRAKIRAAN MAJU RENCANA TAHUN 2026		PERANGKAT DAERAH PENANGGUNG JAWAB
							TARGET 2025		PAGU INDIKATIF (Rp)			Bertambah/Berkurang (10-12)	LOKASI	SUMBER DANA	PRIORITAS			TARGET	PAGU INDIKATIF (Rp)	
							SEBELUM	SESUDAH	RKPD 2025	APBD 2025	RKPD PERUBAHAN 2025				NASIONAL	DAERAH				
1	2	3	4	5	6	7	8	9	10	11	12	13	14	15	16	17	18	19	20	21
			Jumlah Kendaraan Dinas Operasional atau Lapangan yang Dipelihara dan dibayarkan Pajak dan Perizinannya				2 Unit	2 Unit	9.100.000,00	9.100.000,00	7.900.000,00	-1.200.000,00	Kab. Tulang Bawang Barat, Lambu Kibang, Kibang Budi Jaya	DANA ALOKASI UMUM (DAU)	Memperkuat reformasi politik, hukum dan birokrasi, serta memperkuat pencegahan dan pemberantasan korupsi, narkoba, judi, dan penyeludupan.	Penanggulangan Kemiskinan Penanggulangan Kemiskinan			9.100.000,00	KECAMATAN LAMBU KIBANG
1.	**7.01.02**	**PROGRAM PENYELENGGARAAN PEMERINTAHAN DAN PELAYANAN PUBLIK**	**Meningkatnya Kualitas Penyelenggaraan Pemerintahan dan Pelayanan Publik**				**-**	**100 Persen**	**20.000.000,00**	**20.000.000,00**	**10.805.000,00**	**0,00**							**20.000.000,00**	
	7.01.02.2.01	Koordinasi Penyelenggaraan Kegiatan Pemerintahan di Tingkat Kecamatan	-				-	-	20.000.000,00	20.000.000,00	10.805.000,00	-9.195.000,00			Memperkuat reformasi politik, hukum dan birokrasi, serta memperkuat pencegahan dan pemberantasan korupsi, narkoba, judi, dan penyeludupan.	Penanggulangan Kemiskinan Penanggulangan Kemiskinan	Pemkab Tulang Bawang Barat		20.000.000,00	KECAMATAN LAMBU KIBANG
	7.01.02.2.01.0002	Peningkatan Efektifitas Kegiatan Pemerintahan di Tingkat Kecamatan																		
			Jumlah Dokumen Peningkatan Efektifitas Kegiatan Pemerintahan di Tingkat Kecamatan				12 Dokumen	12 Dokumen	20.000.000,00	20.000.000,00	10.805.000,00	-9.195.000,00	Kab. Tulang Bawang Barat, Lambu Kibang, Kibang Budi Jaya	DANA ALOKASI UMUM (DAU)	Memperkuat reformasi politik, hukum dan birokrasi, serta memperkuat pencegahan dan pemberantasan korupsi, narkoba, judi, dan penyeludupan.	Penanggulangan Kemiskinan Penanggulangan Kemiskinan			20.000.000,00	KECAMATAN LAMBU KIBANG
2.	**7.01.03**	**PROGRAM PEMBERDAYAAN MASYARAKAT DESA DAN KELURAHAN**	**Meningkatnya Pemberdayaan Desa dan Kelurahan**				**-**	**100 Persen**	**10.854.000,00**	**10.854.000,00**	**10.854.000,00**	**0,00**							**10.854.000,00**	
	7.01.03.2.01	Koordinasi Kegiatan Pemberdayaan Desa	-				-	-	10.854.000,00	10.854.000,00	10.854.000,00	0,00			Membangun dari desa dan dari bawah untuk pertumbuhan ekonomi, pemerataan ekonomi dan pemberantasan kemiskinan.	Penanggulangan Kemiskinan Penanggulangan Kemiskinan	Pemkab Tulang Bawang Barat		10.854.000,00	KECAMATAN LAMBU KIBANG
	7.01.03.2.01.0003	Peningkatan Efektifitas Kegiatan Pemberdayaan Masyarakat di Wilayah Kecamatan																		
			Jumlah Laporan Peningkatan Efektivitas Kegiatan Pemberdayaan Masyarakat di Wilayah Kecamatan				12 Laporan	12 Laporan	10.854.000,00	10.854.000,00	10.854.000,00	0,00	Kab. Tulang Bawang Barat, Lambu Kibang, Kibang Budi Jaya	DANA ALOKASI UMUM (DAU)	Membangun dari desa dan dari bawah untuk pertumbuhan ekonomi, pemerataan ekonomi dan pemberantasan kemiskinan.	Penanggulangan Kemiskinan Penanggulangan Kemiskinan			10.854.000,00	KECAMATAN LAMBU KIBANG
3.	**7.01.06**	**PROGRAM PEMBINAAN DAN PENGAWASAN PEMERINTAHAN DESA**	**Meningkatnya Pembinaan dan Pengawasan Pemerintahan Desa**				**-**	**100 Persen**	**45.000.000,00**	**51.000.000,00**	**35.046.000,00**	**0,00**							**45.000.000,00**	
	7.01.06.2.01	Fasilitasi, Rekomendasi dan Koordinasi Pembinaan dan Pengawasan Pemerintahan Desa	-				-	-	45.000.000,00	51.000.000,00	35.046.000,00	-9.954.000,00			Memperkuat reformasi politik, hukum dan birokrasi, serta memperkuat pencegahan dan pemberantasan korupsi, narkoba, judi, dan penyeludupan.	Penanggulangan Kemiskinan Penanggulangan Kemiskinan	Pemkab Tulang Bawang Barat		45.000.000,00	KECAMATAN LAMBU KIBANG
	7.01.06.2.01.0003	Fasilitasi Pengelolaan Keuangan Desa dan Pendayagunaan Aset Desa																		
			Jumlah Dokumen yang Difasilitasi dalam rangka Pengelolaan Keuangan Desa dan Pendayagunaan Aset Desa				12 Dokumen	12 Dokumen	25.000.000,00	25.000.000,00	9.046.000,00	-15.954.000,00	Kab. Tulang Bawang Barat, Lambu Kibang, Kibang Budi Jaya	DANA ALOKASI UMUM (DAU)	Memperkuat reformasi politik, hukum dan birokrasi, serta memperkuat pencegahan dan pemberantasan korupsi, narkoba, judi, dan penyeludupan.	Penanggulangan Kemiskinan Penanggulangan Kemiskinan			25.000.000,00	KECAMATAN LAMBU KIBANG
	7.01.06.2.01.0013	Fasilitasi Penyusunan Perencanaan Pembangunan Partisipatif																		
			Jumlah Dokumen Fasilitasi dalam rangka Perencanaan Pembangunan Partisipatif				1 Dokumen	1 Dokumen	20.000.000,00	26.000.000,00	26.000.000,00	6.000.000,00	Kab. Tulang Bawang Barat, Lambu Kibang, Kibang Budi Jaya	DANA ALOKASI UMUM (DAU)	Memperkuat reformasi politik, hukum dan birokrasi, serta memperkuat pencegahan dan pemberantasan korupsi, narkoba, judi, dan penyeludupan.	Penanggulangan Kemiskinan Penanggulangan Kemiskinan			20.000.000,00	KECAMATAN LAMBU KIBANG
		KECAMATAN WAY KENANGA							**1.545.078.757,00**	**1.366.620.707,00**	**1.397.551.690,00**	**-147.527.067,00**							**1.444.856.991,00**	
	7	**UNSUR KEWILAYAHAN**							**1.545.078.757,00**	**1.366.620.707,00**	**1.397.551.690,00**	**-147.527.067,00**							**1.444.856.991,00**	
	7.01	**KECAMATAN**							**1.545.078.757,00**	**1.366.620.707,00**	**1.397.551.690,00**	**-147.527.067,00**							**1.444.856.991,00**	
1.	**7.01.01**	**PROGRAM PENUNJANG URUSAN PEMERINTAHAN DAERAH KABUPATEN/KOTA**	**Prosentase Terlaksananya Urusan Pemerintahan Derah Kabupaten/Kota**				**-**	**100 Persen**	**1.465.078.757,00**	**1.286.620.707,00**	**1.341.291.690,00**	**-95.335.766,00**							**1.369.742.991,00**	
	7.01.01.2.01	Perencanaan, Penganggaran, dan Evaluasi Kinerja Perangkat Daerah	-				-	-	35.000.000,00	35.000.000,00	18.941.000,00	-16.059.000,00			Memperkuat reformasi politik, hukum dan birokrasi, serta memperkuat pencegahan dan pemberantasan korupsi, narkoba, judi, dan penyeludupan.	Penanggulangan Kemiskinan Penanggulangan Kemiskinan	Pemkab Tulang Bawang Barat		35.000.000,00	KECAMATAN WAY KENANGA
	7.01.01.2.01.0001	Penyusunan Dokumen Perencanaan Perangkat Daerah																		
			Jumlah Dokumen Perencanaan Perangkat Daerah				1 Dokumen	1 Dokumen	5.000.000,00	5.000.000,00	4.515.800,00	-484.200,00	Kab. Tulang Bawang Barat, Semua Kecamatan, Semua Kel/Desa	DANA ALOKASI UMUM (DAU)	Memperkuat reformasi politik, hukum dan birokrasi, serta memperkuat pencegahan dan pemberantasan korupsi, narkoba, judi, dan penyeludupan.	Penanggulangan Kemiskinan Penanggulangan Kemiskinan			5.000.000,00	KECAMATAN WAY KENANGA
	7.01.01.2.01.0002	Koordinasi dan Penyusunan Dokumen RKA-SKPD																		

NO	KODE	URUSAN / BIDANG URUSAN / PROGRAM / KEGIATAN / SUB KEGIATAN	INDIKATOR PROGRAM / KEGIATAN / SUB KEGIATAN	TARGET AKHIR PERIODE RENSTRA OPD	REALISASI CAPAIAN RENJA OPD TAHUN 2023	PRAKIRAAN CAPAIAN TARGET RENJA OPD TAHUN 2024	CAPAIAN KINERJA DAN KERANGKA PENDANAAN										KELOMPOK SASARAN	PRAKIRAAN MAJU RENCANA TAHUN 2026		PERANGKAT DAERAH PENANGGUNG JAWAB
							TARGET 2025		PAGU INDIKATIF (Rp)			Bertambah/Berkurang (10-12)	LOKASI	SUMBER DANA	PRIORITAS			TARGET	PAGU INDIKATIF (Rp)	
							SEBELUM	SESUDAH	RKPD 2025	APBD 2025	RKPD PERUBAHAN 2025				NASIONAL	DAERAH				
1	2	3	4	5	6	7	8	9	10	11	12	13	14	15	16	17	18	19	20	21
			Jumlah Dokumen RKA-SKPD dan Laporan Hasil Koordinasi Penyusunan Dokumen RKA-SKPD				1 Dokumen	1 Dokumen	5.000.000,00	5.000.000,00	2.030.000,00	-2.970.000,00	Kab. Tulang Bawang Barat, Semua Kecamatan, Semua Kel/Desa	DANA ALOKASI UMUM (DAU)	Memperkuat reformasi politik, hukum dan birokrasi, serta memperkuat pencegahan dan pemberantasan korupsi, narkoba, judi, dan penyeludupan.	Penanggulangan Kemiskinan Penanggulangan Kemiskinan			5.000.000,00	KECAMATAN WAY KENANGA
	7.01.01.2.01.0003	Koordinasi dan Penyusunan Dokumen Perubahan RKA-SKPD																		
			Jumlah Dokumen Perubahan RKA-SKPD dan Laporan Hasil Koordinasi Penyusunan Dokumen Perubahan RKA-SKPD				1 Dokumen	1 Dokumen	5.000.000,00	5.000.000,00	2.395.200,00	-2.604.800,00	Kab. Tulang Bawang Barat, Semua Kecamatan, Semua Kel/Desa	DANA ALOKASI UMUM (DAU)	Memperkuat reformasi politik, hukum dan birokrasi, serta memperkuat pencegahan dan pemberantasan korupsi, narkoba, judi, dan penyeludupan.	Penanggulangan Kemiskinan Penanggulangan Kemiskinan			5.000.000,00	KECAMATAN WAY KENANGA
	7.01.01.2.01.0004	Koordinasi dan Penyusunan DPA-SKPD																		
			Jumlah Dokumen DPA-SKPD dan Laporan Hasil Koordinasi Penyusunan Dokumen DPA-SKPD				1 Dokumen	1 Dokumen	5.000.000,00	5.000.000,00	2.500.000,00	-2.500.000,00	Kab. Tulang Bawang Barat, Semua Kecamatan, Semua Kel/Desa	DANA ALOKASI UMUM (DAU)	Memperkuat reformasi politik, hukum dan birokrasi, serta memperkuat pencegahan dan pemberantasan korupsi, narkoba, judi, dan penyeludupan.	Penanggulangan Kemiskinan Penanggulangan Kemiskinan			5.000.000,00	KECAMATAN WAY KENANGA
	7.01.01.2.01.0005	Koordinasi dan Penyusunan Perubahan DPA- SKPD																		
			Jumlah Dokumen Perubahan DPA-SKPD dan Laporan Hasil Koordinasi Penyusunan Dokumen Perubahan DPA-SKPD				1 Dokumen	1 Dokumen	5.000.000,00	5.000.000,00	2.500.000,00	-2.500.000,00	Kab. Tulang Bawang Barat, Semua Kecamatan, Semua Kel/Desa	DANA ALOKASI UMUM (DAU)	Memperkuat reformasi politik, hukum dan birokrasi, serta memperkuat pencegahan dan pemberantasan korupsi, narkoba, judi, dan penyeludupan.	Penanggulangan Kemiskinan Penanggulangan Kemiskinan			5.000.000,00	KECAMATAN WAY KENANGA
	7.01.01.2.01.0006	Koordinasi dan Penyusunan Laporan Capaian Kinerja dan Ikhtisar Realisasi Kinerja SKPD																		
			Jumlah Laporan Capaian Kinerja dan Ikhtisar Realisasi Kinerja SKPD dan Laporan Hasil Koordinasi Penyusunan Laporan Capaian Kinerja dan Ikhtisar Realisasi Kinerja SKPD				1 Laporan	1 Laporan	5.000.000,00	5.000.000,00	2.500.000,00	-2.500.000,00	Kab. Tulang Bawang Barat, Semua Kecamatan, Semua Kel/Desa	DANA ALOKASI UMUM (DAU)	Memperkuat reformasi politik, hukum dan birokrasi, serta memperkuat pencegahan dan pemberantasan korupsi, narkoba, judi, dan penyeludupan.	Penanggulangan Kemiskinan Penanggulangan Kemiskinan			5.000.000,00	KECAMATAN WAY KENANGA
	7.01.01.2.01.0007	Evaluasi Kinerja Perangkat Daerah																		
			Jumlah Laporan Evaluasi Kinerja Perangkat Daerah				1 Laporan	1 Laporan	5.000.000,00	5.000.000,00	2.500.000,00	-2.500.000,00	Kab. Tulang Bawang Barat, Way Kenanga, Semua Kel/Desa	DANA ALOKASI UMUM (DAU)	Memperkuat reformasi politik, hukum dan birokrasi, serta memperkuat pencegahan dan pemberantasan korupsi, narkoba, judi, dan penyeludupan.	Penanggulangan Kemiskinan Penanggulangan Kemiskinan			5.000.000,00	KECAMATAN WAY KENANGA
	7.01.01.2.02	Administrasi Keuangan Perangkat Daerah	-				-	-	1.240.278.757,00	1.047.020.707,00	1.143.451.690,00	-96.827.067,00			Memperkuat reformasi politik, hukum dan birokrasi, serta memperkuat pencegahan dan pemberantasan korupsi, narkoba, judi, dan penyeludupan.	Penanggulangan Kemiskinan Penanggulangan Kemiskinan	Pemkab Tulang Bawang Barat		1.130.056.991,00	KECAMATAN WAY KENANGA
	7.01.01.2.02.0001	Penyediaan Gaji dan Tunjangan ASN																		
			Jumlah Orang yang Menerima Gaji dan Tunjangan ASN				10 Orang/bulan	10 Orang/bulan	1.195.078.757,00	1.006.620.707,00	1.105.101.690,00	-89.977.067,00	Kab. Tulang Bawang Barat, Semua Kecamatan, Semua Kel/Desa	DANA ALOKASI UMUM (DAU)	Memperkuat reformasi politik, hukum dan birokrasi, serta memperkuat pencegahan dan pemberantasan korupsi, narkoba, judi, dan penyeludupan.	Penanggulangan Kemiskinan Penanggulangan Kemiskinan			1.084.856.991,00	KECAMATAN WAY KENANGA
	7.01.01.2.02.0003	Pelaksanaan Penatausahaan dan Pengujian/Verifikasi Keuangan SKPD																		
			Jumlah Dokumen Penatausahaan dan Pengujian/Verifikasi Keuangan SKPD				1 Dokumen	1 Dokumen	40.200.000,00	35.400.000,00	35.400.000,00	-4.800.000,00	Kab. Tulang Bawang Barat, Semua Kecamatan, Semua Kel/Desa	DANA ALOKASI UMUM (DAU)	Memperkuat reformasi politik, hukum dan birokrasi, serta memperkuat pencegahan dan pemberantasan korupsi, narkoba, judi, dan penyeludupan.	Penanggulangan Kemiskinan Penanggulangan Kemiskinan			40.200.000,00	KECAMATAN WAY KENANGA
	7.01.01.2.02.0007	Koordinasi dan Penyusunan Laporan Keuangan Bulanan/ Triwulanan/ Semesteran SKPD																		
			Jumlah Laporan Keuangan Bulanan/ Triwulanan/ Semesteran SKPD dan Laporan Koordinasi Penyusunan Laporan Keuangan Bulanan/Triwulanan/Semesteran SKPD				1 Laporan	1 Laporan	5.000.000,00	5.000.000,00	2.950.000,00	-2.050.000,00	Kab. Tulang Bawang Barat, Way Kenanga, Semua Kel/Desa	DANA ALOKASI UMUM (DAU)	Memperkuat reformasi politik, hukum dan birokrasi, serta memperkuat pencegahan dan pemberantasan korupsi, narkoba, judi, dan penyeludupan.	Penanggulangan Kemiskinan Penanggulangan Kemiskinan			5.000.000,00	KECAMATAN WAY KENANGA
	7.01.01.2.03	Administrasi Barang Milik Daerah pada Perangkat Daerah	-				-	-	0,00	4.800.000,00	4.800.000,00	4.800.000,00			Memperkuat reformasi politik, hukum dan birokrasi, serta memperkuat pencegahan dan pemberantasan korupsi, narkoba, judi, dan penyeludupan.	Penanggulangan Kemiskinan Penanggulangan Kemiskinan	Pemkab Tulang Bawang Barat		0,00	KECAMATAN WAY KENANGA
	7.01.01.2.03.0006	Penatausahaan Barang Milik Daerah pada SKPD																		
			Jumlah Laporan Penatausahaan Barang Milik Daerah pada SKPD				-	12 Laporan	0,00	4.800.000,00	4.800.000,00	4.800.000,00	Kab. Tulang Bawang Barat, Way Kenanga, Semua Kel/Desa	DANA ALOKASI UMUM (DAU)	Memperkuat reformasi politik, hukum dan birokrasi, serta memperkuat pencegahan dan pemberantasan korupsi, narkoba, judi, dan penyeludupan.	Penanggulangan Kemiskinan Penanggulangan Kemiskinan			0,00	KECAMATAN WAY KENANGA

NO	KODE	URUSAN / BIDANG URUSAN / PROGRAM / KEGIATAN / SUB KEGIATAN	INDIKATOR PROGRAM / KEGIATAN / SUB KEGIATAN	TARGET AKHIR PERIODE RENSTRA OPD	REALISASI CAPAIAN RENJA OPD TAHUN 2023	PRAKIRAAN CAPAIAN TARGET RENJA OPD TAHUN 2024	CAPAIAN KINERJA DAN KERANGKA PENDANAAN										KELOMPOK SASARAN	PRAKIRAAN MAJU RENCANA TAHUN 2026		PERANGKAT DAERAH PENANGGUNG JAWAB
							TARGET 2025		PAGU INDIKATIF (Rp)			Bertambah/Berkurang (10-12)	LOKASI	SUMBER DANA	PRIORITAS			TARGET	PAGU INDIKATIF (Rp)	
							SEBELUM	SESUDAH	RKPD 2025	APBD 2025	RKPD PERUBAHAN 2025				NASIONAL	DAERAH				
1	2	3	4	5	6	7	8	9	10	11	12	13	14	15	16	17	18	19	20	21
	7.01.01.2.05	Administrasi Kepegawaian Perangkat Daerah	-				-	-	5.000.000,00	15.000.000,00	12.500.000,00	7.500.000,00			Memperkuat reformasi politik, hukum dan birokrasi, serta memperkuat pencegahan dan pemberantasan korupsi, narkoba, judi, dan penyeludupan.	Penanggulangan Kemiskinan Penanggulangan Kemiskinan	Pemkab Tulang Bawang Barat		15.000.000,00	KECAMATAN WAY KENANGA
	7.01.01.2.05.0005	Monitoring, Evaluasi, dan Penilaian Kinerja Pegawai																		
			Jumlah Dokumen Monitoring, Evaluasi, dan Penilaian Kinerja Pegawai				1 Dokumen	1 Dokumen	5.000.000,00	5.000.000,00	2.500.000,00	-2.500.000,00	Kab. Tulang Bawang Barat, Way Kenanga, Semua Kel/Desa	DANA ALOKASI UMUM (DAU)	Memperkuat reformasi politik, hukum dan birokrasi, serta memperkuat pencegahan dan pemberantasan korupsi, narkoba, judi, dan penyeludupan.	Penanggulangan Kemiskinan Penanggulangan Kemiskinan			15.000.000,00	KECAMATAN WAY KENANGA
	7.01.01.2.05.0009	Pendidikan dan Pelatihan Pegawai Berdasarkan Tugas dan Fungsi																		
			Jumlah Pegawai Berdasarkan Tugas dan Fungsi yang Mengikuti Pendidikan dan Pelatihan				-	1 Orang	0,00	10.000.000,00	10.000.000,00	10.000.000,00	Kab. Tulang Bawang Barat, Way Kenanga, Semua Kel/Desa	DANA ALOKASI UMUM (DAU)	Memperkuat reformasi politik, hukum dan birokrasi, serta memperkuat pencegahan dan pemberantasan korupsi, narkoba, judi, dan penyeludupan.	Penanggulangan Kemiskinan Penanggulangan Kemiskinan			0,00	KECAMATAN WAY KENANGA
	7.01.01.2.06	Administrasi Umum Perangkat Daerah	-				-	-	42.114.000,00	32.100.000,00	18.635.000,00	-23.479.000,00			Memperkuat reformasi politik, hukum dan birokrasi, serta memperkuat pencegahan dan pemberantasan korupsi, narkoba, judi, dan penyeludupan.	Penanggulangan Kemiskinan Penanggulangan Kemiskinan	Pemkab Tulang Bawang Barat		47.000.000,00	KECAMATAN WAY KENANGA
	7.01.01.2.06.0001	Penyediaan Komponen Instalasi Listrik/Penerangan Bangunan Kantor																		
			Jumlah Paket Komponen Instalasi Listrik/Penerangan Bangunan Kantor yang Disediakan				1 Paket	1 Paket	5.000.000,00	2.500.000,00	2.500.000,00	-2.500.000,00	Kab. Tulang Bawang Barat, Way Kenanga, Semua Kel/Desa	DANA ALOKASI UMUM (DAU)	Memperkuat reformasi politik, hukum dan birokrasi, serta memperkuat pencegahan dan pemberantasan korupsi, narkoba, judi, dan penyeludupan.	Penanggulangan Kemiskinan Penanggulangan Kemiskinan			5.000.000,00	KECAMATAN WAY KENANGA
	7.01.01.2.06.0002	Penyediaan Peralatan dan Perlengkapan Kantor																		
			Jumlah Paket Peralatan dan Perlengkapan Kantor yang Disediakan				1 Paket	1 Paket	12.000.000,00	11.002.000,00	4.342.000,00	-7.658.000,00	Kab. Tulang Bawang Barat, Way Kenanga, Semua Kel/Desa	DANA ALOKASI UMUM (DAU)	Memperkuat reformasi politik, hukum dan birokrasi, serta memperkuat pencegahan dan pemberantasan korupsi, narkoba, judi, dan penyeludupan.	Penanggulangan Kemiskinan Penanggulangan Kemiskinan			12.000.000,00	KECAMATAN WAY KENANGA
	7.01.01.2.06.0003	Penyediaan Peralatan Rumah Tangga																		
			Jumlah Paket Peralatan Rumah Tangga yang Disediakan				1 Paket	1 Paket	5.000.000,00	5.000.000,00	5.000.000,00	0,00	Kab. Tulang Bawang Barat, Way Kenanga, Semua Kel/Desa	DANA ALOKASI UMUM (DAU)	Memperkuat reformasi politik, hukum dan birokrasi, serta memperkuat pencegahan dan pemberantasan korupsi, narkoba, judi, dan penyeludupan.	- -			5.000.000,00	KECAMATAN WAY KENANGA
	7.01.01.2.06.0004	Penyediaan Bahan Logistik Kantor																		
			Jumlah Paket Bahan Logistik Kantor yang Disediakan				1 Paket	1 Paket	3.114.000,00	3.114.000,00	3.100.000,00	-14.000,00	Kab. Tulang Bawang Barat, Way Kenanga, Semua Kel/Desa	DANA ALOKASI UMUM (DAU)	Memperkuat reformasi politik, hukum dan birokrasi, serta memperkuat pencegahan dan pemberantasan korupsi, narkoba, judi, dan penyeludupan.	Penanggulangan Kemiskinan Penanggulangan Kemiskinan			8.000.000,00	KECAMATAN WAY KENANGA
	7.01.01.2.06.0005	Penyediaan Barang Cetakan dan Penggandaan																		
			Jumlah Paket Barang Cetakan dan Penggandaan yang Disediakan				1 Paket	1 Paket	12.000.000,00	5.484.000,00	1.693.000,00	-10.307.000,00	Kab. Tulang Bawang Barat, Way Kenanga, Semua Kel/Desa	DANA ALOKASI UMUM (DAU)	Memperkuat reformasi politik, hukum dan birokrasi, serta memperkuat pencegahan dan pemberantasan korupsi, narkoba, judi, dan penyeludupan.	- -			12.000.000,00	KECAMATAN WAY KENANGA
	7.01.01.2.06.0009	Penyelenggaraan Rapat Koordinasi dan Konsultasi SKPD																		
			Jumlah Laporan Penyelenggaraan Rapat Koordinasi dan Konsultasi SKPD				1 Laporan	1 Laporan	5.000.000,00	5.000.000,00	2.000.000,00	-3.000.000,00	Kab. Tulang Bawang Barat, Way Kenanga, Semua Kel/Desa	DANA ALOKASI UMUM (DAU)	Memperkuat reformasi politik, hukum dan birokrasi, serta memperkuat pencegahan dan pemberantasan korupsi, narkoba, judi, dan penyeludupan.	Penanggulangan Kemiskinan Penanggulangan Kemiskinan			5.000.000,00	KECAMATAN WAY KENANGA
	7.01.01.2.07	Pengadaan Barang Milik Daerah Penunjang Urusan Pemerintah Daerah	-				-	-	0,00	10.500.000,00	9.230.000,00	9.230.000,00			Memperkuat reformasi politik, hukum dan birokrasi, serta memperkuat pencegahan dan pemberantasan korupsi, narkoba, judi, dan penyeludupan.	Penanggulangan Kemiskinan Penanggulangan Kemiskinan	Pemkab Tulang Bawang Barat		0,00	KECAMATAN WAY KENANGA
	7.01.01.2.07.0006	Pengadaan Peralatan dan Mesin Lainnya																		
			Jumlah Unit Peralatan dan Mesin Lainnya yang Disediakan				-	2 Unit	0,00	10.500.000,00	9.230.000,00	9.230.000,00	Kab. Tulang Bawang Barat, Way Kenanga, Semua Kel/Desa	DANA ALOKASI UMUM (DAU)	Memperkuat reformasi politik, hukum dan birokrasi, serta memperkuat pencegahan dan pemberantasan korupsi, narkoba, judi, dan penyeludupan.	Penanggulangan Kemiskinan Penanggulangan Kemiskinan			0,00	KECAMATAN WAY KENANGA

NO	KODE	URUSAN / BIDANG URUSAN / PROGRAM / KEGIATAN / SUB KEGIATAN	INDIKATOR PROGRAM / KEGIATAN / SUB KEGIATAN	TARGET AKHIR PERIODE RENSTRA OPD	REALISASI CAPAIAN RENJA OPD TAHUN 2023	PRAKIRAAN CAPAIAN TARGET RENJA OPD TAHUN 2024	CAPAIAN KINERJA DAN KERANGKA PENDANAAN										KELOMPOK SASARAN	PRAKIRAAN MAJU RENCANA TAHUN 2026		PERANGKAT DAERAH PENANGGUNG JAWAB
							TARGET 2025		PAGU INDIKATIF (Rp)			Bertambah/Berkurang (10-12)	LOKASI	SUMBER DANA	PRIORITAS			TARGET	PAGU INDIKATIF (Rp)	
							SEBELUM	SESUDAH	RKPD 2025	APBD 2025	RKPD PERUBAHAN 2025				NASIONAL	DAERAH				
1	2	3	4	5	6	7	8	9	10	11	12	13	14	15	16	17	18	19	20	21
	7.01.01.2.08	Penyediaan Jasa Penunjang Urusan Pemerintahan Daerah	-				-	-	138.486.000,00	138.000.000,00	129.534.000,00	-8.952.000,00			Memperkuat reformasi politik, hukum dan birokrasi, serta memperkuat pencegahan dan pemberantasan korupsi, narkoba, judi, dan penyeludupan.	Penanggulangan Kemiskinan Penanggulangan Kemiskinan	Pemkab Tulang Bawang Barat		138.486.000,00	KECAMATAN WAY KENANGA
	7.01.01.2.08.0002	Penyediaan Jasa Komunikasi, Sumber Daya Air dan Listrik																		
			Jumlah Laporan Penyediaan Jasa Komunikasi, Sumber Daya Air dan Listrik yang Disediakan				1 Laporan	1 Laporan	13.200.000,00	13.200.000,00	9.000.000,00	-4.200.000,00	Kab. Tulang Bawang Barat, Way Kenanga, Semua Kel/Desa	DANA ALOKASI UMUM (DAU)	Memperkuat reformasi politik, hukum dan birokrasi, serta memperkuat pencegahan dan pemberantasan korupsi, narkoba, judi, dan penyeludupan.	Penanggulangan Kemiskinan Penanggulangan Kemiskinan			13.200.000,00	KECAMATAN WAY KENANGA
	7.01.01.2.08.0004	Penyediaan Jasa Pelayanan Umum Kantor																		
			Jumlah Laporan Penyediaan Jasa Pelayanan Umum Kantor yang Disediakan				1 Laporan	1 Laporan	125.286.000,00	124.800.000,00	120.534.000,00	-4.752.000,00	Kab. Tulang Bawang Barat, Way Kenanga, Semua Kel/Desa	DANA ALOKASI UMUM (DAU)	Memperkuat reformasi politik, hukum dan birokrasi, serta memperkuat pencegahan dan pemberantasan korupsi, narkoba, judi, dan penyeludupan.	Penanggulangan Kemiskinan Penanggulangan Kemiskinan			125.286.000,00	KECAMATAN WAY KENANGA
	7.01.01.2.09	Pemeliharaan Barang Milik Daerah Penunjang Urusan Pemerintahan Daerah	-				-	-	4.200.000,00	4.200.000,00	4.200.000,00	0,00			Memperkuat reformasi politik, hukum dan birokrasi, serta memperkuat pencegahan dan pemberantasan korupsi, narkoba, judi, dan penyeludupan.	Penanggulangan Kemiskinan Penanggulangan Kemiskinan	Pemkab Tulang Bawang Barat		4.200.000,00	KECAMATAN WAY KENANGA
	7.01.01.2.09.0002	Penyediaan Jasa Pemeliharaan, Biaya Pemeliharaan, Pajak dan Perizinan Kendaraan Dinas Operasional atau Lapangan																		
			Jumlah Kendaraan Dinas Operasional atau Lapangan yang Dipelihara dan dibayarkan Pajak dan Perizinannya				1 Unit	1 Unit	4.200.000,00	4.200.000,00	4.200.000,00	0,00	Kab. Tulang Bawang Barat, Way Kenanga, Semua Kel/Desa	DANA ALOKASI UMUM (DAU)	Memperkuat reformasi politik, hukum dan birokrasi, serta memperkuat pencegahan dan pemberantasan korupsi, narkoba, judi, dan penyeludupan.	Penanggulangan Kemiskinan Penanggulangan Kemiskinan			4.200.000,00	KECAMATAN WAY KENANGA
2.	**7.01.02**	**PROGRAM PENYELENGGARAAN PEMERINTAHAN DAN PELAYANAN PUBLIK**	**Meningkatnya Kualitas Penyelenggaraan Pemerintahan dan Pelayanan Publik**				**-**	**100 Persen**	**20.000.000,00**	**20.000.000,00**	**10.970.000,00**	**0,00**							**20.000.000,00**	
	7.01.02.2.01	Koordinasi Penyelenggaraan Kegiatan Pemerintahan di Tingkat Kecamatan	-				-	-	20.000.000,00	20.000.000,00	10.970.000,00	-9.030.000,00			Memperkuat reformasi politik, hukum dan birokrasi, serta memperkuat pencegahan dan pemberantasan korupsi, narkoba, judi, dan penyeludupan.	Peningkatan Pelayanan Publik dan Reformasi Birokrasi Peningkatan Pelayanan Publik dan Reformasi Birokrasi	Pemkab Tulang Bawang Barat		20.000.000,00	KECAMATAN WAY KENANGA
	7.01.02.2.01.0002	Peningkatan Efektifitas Kegiatan Pemerintahan di Tingkat Kecamatan																		
			Jumlah Dokumen Peningkatan Efektifitas Kegiatan Pemerintahan di Tingkat Kecamatan				1 Dokumen	1 Dokumen	20.000.000,00	20.000.000,00	10.970.000,00	-9.030.000,00	Kab. Tulang Bawang Barat, Way Kenanga, Semua Kel/Desa	DANA ALOKASI UMUM (DAU)	Memperkuat reformasi politik, hukum dan birokrasi, serta memperkuat pencegahan dan pemberantasan korupsi, narkoba, judi, dan penyeludupan.	Peningkatan Pelayanan Publik dan Reformasi Birokrasi Peningkatan Pelayanan Publik dan Reformasi Birokrasi			20.000.000,00	KECAMATAN WAY KENANGA
3.	**7.01.03**	**PROGRAM PEMBERDAYAAN MASYARAKAT DESA DAN KELURAHAN**	**Meningkatnya Pemberdayaan Desa dan Kelurahan**				**-**	**100 Persen**	**15.000.000,00**	**15.000.000,00**	**11.750.000,00**	**-4.886.000,00**							**10.114.000,00**	
	7.01.03.2.01	Koordinasi Kegiatan Pemberdayaan Desa	-				-	-	15.000.000,00	15.000.000,00	11.750.000,00	-3.250.000,00			Membangun dari desa dan dari bawah untuk pertumbuhan ekonomi, pemerataan ekonomi dan pemberantasan kemiskinan.	Peningkatan Pelayanan Publik dan Reformasi Birokrasi Peningkatan Pelayanan Publik dan Reformasi Birokrasi	Pemkab Tulang Bawang Barat		10.114.000,00	KECAMATAN WAY KENANGA
	7.01.03.2.01.0003	Peningkatan Efektifitas Kegiatan Pemberdayaan Masyarakat di Wilayah Kecamatan																		
			Jumlah Laporan Peningkatan Efektivitas Kegiatan Pemberdayaan Masyarakat di Wilayah Kecamatan				1 Laporan	1 Laporan	15.000.000,00	15.000.000,00	11.750.000,00	-3.250.000,00	Kab. Tulang Bawang Barat, Way Kenanga, Semua Kel/Desa	DANA ALOKASI UMUM (DAU)	Membangun dari desa dan dari bawah untuk pertumbuhan ekonomi, pemerataan ekonomi dan pemberantasan kemiskinan.	Peningkatan Pelayanan Publik dan Reformasi Birokrasi Peningkatan Pelayanan Publik dan Reformasi Birokrasi			10.114.000,00	KECAMATAN WAY KENANGA
4.	**7.01.06**	**PROGRAM PEMBINAAN DAN PENGAWASAN PEMERINTAHAN DESA**	**Meningkatnya Pembinaan dan Pengawasan Pemerintahan Desa**				**-**	**100 Persen**	**45.000.000,00**	**45.000.000,00**	**33.540.000,00**	**0,00**							**45.000.000,00**	
	7.01.06.2.01	Fasilitasi, Rekomendasi dan Koordinasi Pembinaan dan Pengawasan Pemerintahan Desa	-				-	-	45.000.000,00	45.000.000,00	33.540.000,00	-11.460.000,00			Memperkuat reformasi politik, hukum dan birokrasi, serta memperkuat pencegahan dan pemberantasan korupsi, narkoba, judi, dan penyeludupan.	Peningkatan Pelayanan Publik dan Reformasi Birokrasi Peningkatan Pelayanan Publik dan Reformasi Birokrasi	Pemkab Tulang Bawang Barat		45.000.000,00	KECAMATAN WAY KENANGA
	7.01.06.2.01.0003	Fasilitasi Pengelolaan Keuangan Desa dan Pendayagunaan Aset Desa																		
			Jumlah Dokumen yang Difasilitasi dalam rangka Pengelolaan Keuangan Desa dan Pendayagunaan Aset Desa				1 Dokumen	1 Dokumen	25.000.000,00	25.000.000,00	13.540.000,00	-11.460.000,00	Kab. Tulang Bawang Barat, Way Kenanga, Semua Kel/Desa	DANA ALOKASI UMUM (DAU)	Memperkuat reformasi politik, hukum dan birokrasi, serta memperkuat pencegahan dan pemberantasan korupsi, narkoba, judi, dan penyeludupan.	Peningkatan Pelayanan Publik dan Reformasi Birokrasi Peningkatan Pelayanan Publik dan Reformasi Birokrasi			25.000.000,00	KECAMATAN WAY KENANGA
	7.01.06.2.01.0013	Fasilitasi Penyusunan Perencanaan Pembangunan Partisipatif																		

NO	KODE	URUSAN / BIDANG URUSAN / PROGRAM / KEGIATAN / SUB KEGIATAN	INDIKATOR PROGRAM / KEGIATAN / SUB KEGIATAN	TARGET AKHIR PERIODE RENSTRA OPD	REALISASI CAPAIAN RENJA OPD TAHUN 2023	PRAKIRAAN CAPAIAN TARGET RENJA OPD TAHUN 2024	CAPAIAN KINERJA DAN KERANGKA PENDANAAN										KELOMPOK SASARAN	PRAKIRAAN MAJU RENCANA TAHUN 2026		PERANGKAT DAERAH PENANGGUNG JAWAB
							TARGET 2025		PAGU INDIKATIF (Rp)			Bertambah/Berkurang (10-12)	LOKASI	SUMBER DANA	PRIORITAS			TARGET	PAGU INDIKATIF (Rp)	
							SEBELUM	SESUDAH	RKPD 2025	APBD 2025	RKPD PERUBAHAN 2025				NASIONAL	DAERAH				
1	2	3	4	5	6	7	8	9	10	11	12	13	14	15	16	17	18	19	20	21
			Jumlah Dokumen Fasilitasi dalam rangka Perencanaan Pembangunan Partisipatif				1 Dokumen	1 Dokumen	20.000.000,00	20.000.000,00	20.000.000,00	0,00	Kab. Tulang Bawang Barat, Way Kenanga, Semua Kel/Desa	DANA ALOKASI UMUM (DAU)	Memperkuat reformasi politik, hukum dan birokrasi, serta memperkuat pencegahan dan pemberantasan korupsi, narkoba, judi, dan penyeludupan.	Peningkatan Pelayanan Publik dan Reformasi Birokrasi Peningkatan Pelayanan Publik dan Reformasi Birokrasi			20.000.000,00	KECAMATAN WAY KENANGA
		KECAMATAN TUMIJAJAR							**2.901.375.186,00**	**2.913.128.896,00**	**2.713.501.466,00**	**-187.873.720,00**							**2.656.686.756,00**	
	7	**UNSUR KEWILAYAHAN**							**2.901.375.186,00**	**2.913.128.896,00**	**2.713.501.466,00**	**-187.873.720,00**							**2.656.686.756,00**	
	7.01	**KECAMATAN**							**2.901.375.186,00**	**2.913.128.896,00**	**2.713.501.466,00**	**-187.873.720,00**							**2.656.686.756,00**	
1.	**7.01.01**	**PROGRAM PENUNJANG URUSAN PEMERINTAHAN DAERAH KABUPATEN/KOTA**	**Tersedianya Penunjang Urusan Pemerintahan Daerah Kabupaten/kota**				**-**	**100 Persen**	**2.361.375.186,00**	**2.373.128.896,00**	**2.245.716.566,00**	**-243.674.430,00**							**2.117.700.756,00**	
	7.01.01.2.01	Perencanaan, Penganggaran, dan Evaluasi Kinerja Perangkat Daerah	*Terlaksanya Perencanaan, Penganggaran, dan Evaluasi Kinerja Perangkat Daerah*				-	100 Persen	35.000.000,00	35.000.000,00	30.000.000,00	-5.000.000,00			Memperkuat reformasi politik, hukum dan birokrasi, serta memperkuat pencegahan dan pemberantasan korupsi, narkoba, judi, dan penyeludupan.	Penanggulangan Kemiskinan Penanggulangan Kemiskinan	Pemkab Tulang Bawang Barat		35.000.000,00	KECAMATAN TUMIJAJAR
	7.01.01.2.01.0001	Penyusunan Dokumen Perencanaan Perangkat Daerah																		
			Jumlah Dokumen Perencanaan Perangkat Daerah				1 Dokumen	1 Dokumen	5.000.000,00	5.000.000,00	5.000.000,00	0,00	Kab. Tulang Bawang Barat, Tumijajar, Semua Kel/Desa	DANA ALOKASI UMUM (DAU)	Memperkuat reformasi politik, hukum dan birokrasi, serta memperkuat pencegahan dan pemberantasan korupsi, narkoba, judi, dan penyeludupan.	Penanggulangan Kemiskinan Penanggulangan Kemiskinan			5.000.000,00	KECAMATAN TUMIJAJAR
	7.01.01.2.01.0002	Koordinasi dan Penyusunan Dokumen RKA-SKPD																		
			Jumlah Dokumen RKA-SKPD dan Laporan Hasil Koordinasi Penyusunan Dokumen RKA-SKPD				1 Dokumen	1 Dokumen	5.000.000,00	5.000.000,00	5.000.000,00	0,00	Kab. Tulang Bawang Barat, Tumijajar, Semua Kel/Desa	DANA ALOKASI UMUM (DAU)	Memperkuat reformasi politik, hukum dan birokrasi, serta memperkuat pencegahan dan pemberantasan korupsi, narkoba, judi, dan penyeludupan.	Penanggulangan Kemiskinan Penanggulangan Kemiskinan			5.000.000,00	KECAMATAN TUMIJAJAR
	7.01.01.2.01.0003	Koordinasi dan Penyusunan Dokumen Perubahan RKA-SKPD																		
			Jumlah Dokumen Perubahan RKA-SKPD dan Laporan Hasil Koordinasi Penyusunan Dokumen Perubahan RKA-SKPD				1 Dokumen	1 Dokumen	5.000.000,00	5.000.000,00	3.000.000,00	-2.000.000,00	Kab. Tulang Bawang Barat, Tumijajar, Semua Kel/Desa	DANA ALOKASI UMUM (DAU)	Memperkuat reformasi politik, hukum dan birokrasi, serta memperkuat pencegahan dan pemberantasan korupsi, narkoba, judi, dan penyeludupan.	Penanggulangan Kemiskinan Penanggulangan Kemiskinan			5.000.000,00	KECAMATAN TUMIJAJAR
	7.01.01.2.01.0004	Koordinasi dan Penyusunan DPA-SKPD																		
			Jumlah Dokumen DPA-SKPD dan Laporan Hasil Koordinasi Penyusunan Dokumen DPA-SKPD				1 Dokumen	1 Dokumen	5.000.000,00	5.000.000,00	5.000.000,00	0,00	Kab. Tulang Bawang Barat, Tumijajar, Semua Kel/Desa	DANA ALOKASI UMUM (DAU)	Memperkuat reformasi politik, hukum dan birokrasi, serta memperkuat pencegahan dan pemberantasan korupsi, narkoba, judi, dan penyeludupan.	Penanggulangan Kemiskinan Penanggulangan Kemiskinan			5.000.000,00	KECAMATAN TUMIJAJAR
	7.01.01.2.01.0005	Koordinasi dan Penyusunan Perubahan DPA- SKPD																		
			Jumlah Dokumen Perubahan DPA-SKPD dan Laporan Hasil Koordinasi Penyusunan Dokumen Perubahan DPA-SKPD				1 Dokumen	1 Dokumen	5.000.000,00	5.000.000,00	3.500.000,00	-1.500.000,00	Kab. Tulang Bawang Barat, Tumijajar, Semua Kel/Desa	DANA ALOKASI UMUM (DAU)	Memperkuat reformasi politik, hukum dan birokrasi, serta memperkuat pencegahan dan pemberantasan korupsi, narkoba, judi, dan penyeludupan.	Penanggulangan Kemiskinan Penanggulangan Kemiskinan			5.000.000,00	KECAMATAN TUMIJAJAR
	7.01.01.2.01.0006	Koordinasi dan Penyusunan Laporan Capaian Kinerja dan Ikhtisar Realisasi Kinerja SKPD																		
			Jumlah Laporan Capaian Kinerja dan Ikhtisar Realisasi Kinerja SKPD dan Laporan Hasil Koordinasi Penyusunan Laporan Capaian Kinerja dan Ikhtisar Realisasi Kinerja SKPD				1 Laporan	1 Laporan	5.000.000,00	5.000.000,00	5.000.000,00	0,00	Kab. Tulang Bawang Barat, Tumijajar, Semua Kel/Desa	DANA ALOKASI UMUM (DAU)	Memperkuat reformasi politik, hukum dan birokrasi, serta memperkuat pencegahan dan pemberantasan korupsi, narkoba, judi, dan penyeludupan.	Penanggulangan Kemiskinan Penanggulangan Kemiskinan			5.000.000,00	KECAMATAN TUMIJAJAR
	7.01.01.2.01.0007	Evaluasi Kinerja Perangkat Daerah																		
			Jumlah Laporan Evaluasi Kinerja Perangkat Daerah				1 Laporan	1 Laporan	5.000.000,00	5.000.000,00	3.500.000,00	-1.500.000,00	Kab. Tulang Bawang Barat, Tumijajar, Semua Kel/Desa	DANA ALOKASI UMUM (DAU)	Memperkuat reformasi politik, hukum dan birokrasi, serta memperkuat pencegahan dan pemberantasan korupsi, narkoba, judi, dan penyeludupan.	Penanggulangan Kemiskinan Penanggulangan Kemiskinan			5.000.000,00	KECAMATAN TUMIJAJAR
	7.01.01.2.02	Administrasi Keuangan Perangkat Daerah	*Tersedianya Administrasi Keuangan Perangkat Daerah*				-	undefined undefined	2.159.375.186,00	2.145.048.896,00	2.038.836.466,00	-120.538.720,00			Memperkuat reformasi politik, hukum dan birokrasi, serta memperkuat pencegahan dan pemberantasan korupsi, narkoba, judi, dan penyeludupan.	Penanggulangan Kemiskinan Penanggulangan Kemiskinan	Pemkab Tulang Bawang Barat		1.951.889.032,00	KECAMATAN TUMIJAJAR
	7.01.01.2.02.0001	Penyediaan Gaji dan Tunjangan ASN																		
			Jumlah Orang yang Menerima Gaji dan Tunjangan ASN				18 Orang/bulan	19 Orang/bulan	2.091.375.186,00	2.093.128.896,00	1.989.916.466,00	-101.458.720,00	Kab. Tulang Bawang Barat, Tumijajar, Semua Kel/Desa	DANA ALOKASI UMUM (DAU)	Memperkuat reformasi politik, hukum dan birokrasi, serta memperkuat pencegahan dan pemberantasan korupsi, narkoba, judi, dan penyeludupan.	Penanggulangan Kemiskinan Penanggulangan Kemiskinan			1.906.289.032,00	KECAMATAN TUMIJAJAR

NO	KODE	URUSAN / BIDANG URUSAN / PROGRAM / KEGIATAN / SUB KEGIATAN	INDIKATOR PROGRAM / KEGIATAN / SUB KEGIATAN	TARGET AKHIR PERIODE RENSTRA OPD	REALISASI CAPAIAN RENJA OPD TAHUN 2023	PRAKIRAAN CAPAIAN TARGET RENJA OPD TAHUN 2024	CAPAIAN KINERJA DAN KERANGKA PENDANAAN										KELOMPOK SASARAN	PRAKIRAAN MAJU RENCANA TAHUN 2026		PERANGKAT DAERAH PENANGGUNG JAWAB
							TARGET 2025		PAGU INDIKATIF (Rp)			Bertambah/Berkurang (10-12)	LOKASI	SUMBER DANA	PRIORITAS			TARGET	PAGU INDIKATIF (Rp)	
							SEBELUM	SESUDAH	RKPD 2025	APBD 2025	RKPD PERUBAHAN 2025				NASIONAL	DAERAH				
1	2	3	4	5	6	7	8	9	10	11	12	13	14	15	16	17	18	19	20	21
	7.01.01.2.02.0003	Pelaksanaan Penatausahaan dan Pengujian/Verifikasi Keuangan SKPD																		
			Jumlah Dokumen Penatausahaan dan Pengujian/Verifikasi Keuangan SKPD				1 Dokumen	1 Dokumen	63.000.000,00	46.920.000,00	46.920.000,00	-16.080.000,00	Kab. Tulang Bawang Barat, Tumijajar, Semua Kel/Desa	DANA ALOKASI UMUM (DAU)	Memperkuat reformasi politik, hukum dan birokrasi, serta memperkuat pencegahan dan pemberantasan korupsi, narkoba, judi, dan penyeludupan.	Penanggulangan Kemiskinan Penanggulangan Kemiskinan			40.600.000,00	KECAMATAN TUMIJAJAR
	7.01.01.2.02.0007	Koordinasi dan Penyusunan Laporan Keuangan Bulanan/ Triwulanan/ Semesteran SKPD																		
			Jumlah Laporan Keuangan Bulanan/ Triwulanan/ Semesteran SKPD dan Laporan Koordinasi Penyusunan Laporan Keuangan Bulanan/Triwulanan/Semesteran SKPD				1 Laporan	1 Laporan	5.000.000,00	5.000.000,00	2.000.000,00	-3.000.000,00	Kab. Tulang Bawang Barat, Tumijajar, Semua Kel/Desa	DANA ALOKASI UMUM (DAU)	Memperkuat reformasi politik, hukum dan birokrasi, serta memperkuat pencegahan dan pemberantasan korupsi, narkoba, judi, dan penyeludupan.	Penanggulangan Kemiskinan Penanggulangan Kemiskinan			5.000.000,00	KECAMATAN TUMIJAJAR
	7.01.01.2.03	Administrasi Barang Milik Daerah pada Perangkat Daerah	*Tersedianya Administrasi Barang Milik Daerah pada Perangkat Daerah*				-	100 Persen	0,00	11.400.000,00	11.400.000,00	11.400.000,00			Memperkuat reformasi politik, hukum dan birokrasi, serta memperkuat pencegahan dan pemberantasan korupsi, narkoba, judi, dan penyeludupan.	Penanggulangan Kemiskinan Penanggulangan Kemiskinan	Pemkab Tulang Bawang Barat		0,00	KECAMATAN TUMIJAJAR
	7.01.01.2.03.0006	Penatausahaan Barang Milik Daerah pada SKPD																		
			Jumlah Laporan Penatausahaan Barang Milik Daerah pada SKPD				-	12 Laporan	0,00	11.400.000,00	11.400.000,00	11.400.000,00	Kab. Tulang Bawang Barat, Tumijajar, Semua Kel/Desa	DANA ALOKASI UMUM (DAU)	Memperkuat reformasi politik, hukum dan birokrasi, serta memperkuat pencegahan dan pemberantasan korupsi, narkoba, judi, dan penyeludupan.	Penanggulangan Kemiskinan Penanggulangan Kemiskinan			0,00	KECAMATAN TUMIJAJAR
	7.01.01.2.05	Administrasi Kepegawaian Perangkat Daerah	*Tersedianya Administrasi Kepegawaian Perangkat Daerah*				-	100 Persen	5.000.000,00	15.000.000,00	12.000.100,00	7.000.100,00			Memperkuat reformasi politik, hukum dan birokrasi, serta memperkuat pencegahan dan pemberantasan korupsi, narkoba, judi, dan penyeludupan.	Penanggulangan Kemiskinan Penanggulangan Kemiskinan	Pemkab Tulang Bawang Barat		15.000.000,00	KECAMATAN TUMIJAJAR
	7.01.01.2.05.0005	Monitoring, Evaluasi, dan Penilaian Kinerja Pegawai																		
			Jumlah Dokumen Monitoring, Evaluasi, dan Penilaian Kinerja Pegawai				1 Dokumen	1 Dokumen	5.000.000,00	5.000.000,00	2.000.100,00	-2.999.900,00	Kab. Tulang Bawang Barat, Tumijajar, Semua Kel/Desa	DANA ALOKASI UMUM (DAU)	Memperkuat reformasi politik, hukum dan birokrasi, serta memperkuat pencegahan dan pemberantasan korupsi, narkoba, judi, dan penyeludupan.	Penanggulangan Kemiskinan Penanggulangan Kemiskinan			5.000.000,00	KECAMATAN TUMIJAJAR
	7.01.01.2.05.0009	Pendidikan dan Pelatihan Pegawai Berdasarkan Tugas dan Fungsi																		
			Jumlah Pegawai Berdasarkan Tugas dan Fungsi yang Mengikuti Pendidikan dan Pelatihan				-	1 Orang	0,00	10.000.000,00	10.000.000,00	10.000.000,00	Kab. Tulang Bawang Barat, Tumijajar, Semua Kel/Desa	DANA ALOKASI UMUM (DAU)	Memperkuat reformasi politik, hukum dan birokrasi, serta memperkuat pencegahan dan pemberantasan korupsi, narkoba, judi, dan penyeludupan.	Penanggulangan Kemiskinan Penanggulangan Kemiskinan			10.000.000,00	KECAMATAN TUMIJAJAR
	7.01.01.2.06	Administrasi Umum Perangkat Daerah	*tersedianya Administrasi Umum Perangkat Daerah*				-	100 Persen	23.514.000,00	21.869.000,00	21.869.000,00	-1.645.000,00			Memperkuat reformasi politik, hukum dan birokrasi, serta memperkuat pencegahan dan pemberantasan korupsi, narkoba, judi, dan penyeludupan.	Penanggulangan Kemiskinan Penanggulangan Kemiskinan	Pemkab Tulang Bawang Barat		12.000.000,00	KECAMATAN TUMIJAJAR
	7.01.01.2.06.0002	Penyediaan Peralatan dan Perlengkapan Kantor																		
			Jumlah Paket Peralatan dan Perlengkapan Kantor yang Disediakan				12 Paket	12 Paket	12.000.000,00	12.000.000,00	12.000.000,00	0,00	Kab. Tulang Bawang Barat, Tumijajar, Semua Kel/Desa	DANA ALOKASI UMUM (DAU)	Memperkuat reformasi politik, hukum dan birokrasi, serta memperkuat pencegahan dan pemberantasan korupsi, narkoba, judi, dan penyeludupan.	Penanggulangan Kemiskinan Penanggulangan Kemiskinan			6.000.000,00	KECAMATAN TUMIJAJAR
	7.01.01.2.06.0005	Penyediaan Barang Cetakan dan Penggandaan																		
			Jumlah Paket Barang Cetakan dan Penggandaan yang Disediakan				12 Paket	12 Paket	11.514.000,00	9.869.000,00	9.869.000,00	-1.645.000,00	Kab. Tulang Bawang Barat, Tumijajar, Semua Kel/Desa	DANA ALOKASI UMUM (DAU)	Memperkuat reformasi politik, hukum dan birokrasi, serta memperkuat pencegahan dan pemberantasan korupsi, narkoba, judi, dan penyeludupan.	Penanggulangan Kemiskinan Penanggulangan Kemiskinan			6.000.000,00	KECAMATAN TUMIJAJAR
	7.01.01.2.07	Pengadaan Barang Milik Daerah Penunjang Urusan Pemerintah Daerah	*Tersedianya Pengadaan Barang Milik Daerah Penunjang Urusan Pemerintah Daerah*				-	100 Persen	0,00	10.411.000,00	10.411.000,00	10.411.000,00			Memperkuat reformasi politik, hukum dan birokrasi, serta memperkuat pencegahan dan pemberantasan korupsi, narkoba, judi, dan penyeludupan.	Penanggulangan Kemiskinan Penanggulangan Kemiskinan	Pemkab Tulang Bawang Barat		10.000.000,00	KECAMATAN TUMIJAJAR
	7.01.01.2.07.0006	Pengadaan Peralatan dan Mesin Lainnya																		
			Jumlah Unit Peralatan dan Mesin Lainnya yang Disediakan				-	2 Unit	0,00	10.411.000,00	10.411.000,00	10.411.000,00	Kab. Tulang Bawang Barat, Tumijajar, Semua Kel/Desa	DANA ALOKASI UMUM (DAU)	Memperkuat reformasi politik, hukum dan birokrasi, serta memperkuat pencegahan dan pemberantasan korupsi, narkoba, judi, dan penyeludupan.	Penanggulangan Kemiskinan Penanggulangan Kemiskinan			10.000.000,00	KECAMATAN TUMIJAJAR

NO	KODE	URUSAN / BIDANG URUSAN / PROGRAM / KEGIATAN / SUB KEGIATAN	INDIKATOR PROGRAM / KEGIATAN / SUB KEGIATAN	TARGET AKHIR PERIODE RENSTRA OPD	REALISASI CAPAIAN RENJA OPD TAHUN 2023	PRAKIRAAN CAPAIAN TARGET RENJA OPD TAHUN 2024	CAPAIAN KINERJA DAN KERANGKA PENDANAAN										KELOMPOK SASARAN	PRAKIRAAN MAJU RENCANA TAHUN 2026		PERANGKAT DAERAH PENANGGUNG JAWAB
							TARGET 2025		PAGU INDIKATIF (Rp)			Bertambah/Berkurang (10-12)	LOKASI	SUMBER DANA	PRIORITAS			TARGET	PAGU INDIKATIF (Rp)	
							SEBELUM	SESUDAH	RKPD 2025	APBD 2025	RKPD PERUBAHAN 2025				NASIONAL	DAERAH				
1	2	3	4	5	6	7	8	9	10	11	12	13	14	15	16	17	18	19	20	21
	7.01.01.2.08	Penyediaan Jasa Penunjang Urusan Pemerintahan Daerah	*Terlaksannya Penyediaan Jasa Penunjang Urusan Pemerintahan Daerah*				-	100 Persen	134.286.000,00	130.200.000,00	117.000.000,00	-17.286.000,00			Memperkuat reformasi politik, hukum dan birokrasi, serta memperkuat pencegahan dan pemberantasan korupsi, narkoba, judi, dan penyeludupan.	Penanggulangan Kemiskinan Penanggulangan Kemiskinan	Pemkab Tulang Bawang Barat		89.611.724,00	KECAMATAN TUMIJAJAR
	7.01.01.2.08.0002	Penyediaan Jasa Komunikasi, Sumber Daya Air dan Listrik																		
			Jumlah Laporan Penyediaan Jasa Komunikasi, Sumber Daya Air dan Listrik yang Disediakan				12 Laporan	12 Laporan	9.000.000,00	8.400.000,00	5.400.000,00	-3.600.000,00	Kab. Tulang Bawang Barat, Tumijajar, Semua Kel/Desa	DANA ALOKASI UMUM (DAU)	Memperkuat reformasi politik, hukum dan birokrasi, serta memperkuat pencegahan dan pemberantasan korupsi, narkoba, judi, dan penyeludupan.	Penanggulangan Kemiskinan Penanggulangan Kemiskinan			5.400.000,00	KECAMATAN TUMIJAJAR
	7.01.01.2.08.0004	Penyediaan Jasa Pelayanan Umum Kantor																		
			Jumlah Laporan Penyediaan Jasa Pelayanan Umum Kantor yang Disediakan				12 Laporan	12 Laporan	125.286.000,00	121.800.000,00	111.600.000,00	-13.686.000,00	Kab. Tulang Bawang Barat, Tumijajar, Semua Kel/Desa	DANA ALOKASI UMUM (DAU)	Memperkuat reformasi politik, hukum dan birokrasi, serta memperkuat pencegahan dan pemberantasan korupsi, narkoba, judi, dan penyeludupan.	Penanggulangan Kemiskinan Penanggulangan Kemiskinan			84.211.724,00	KECAMATAN TUMIJAJAR
	7.01.01.2.09	Pemeliharaan Barang Milik Daerah Penunjang Urusan Pemerintahan Daerah	*Terlaksananya Pemeliharaan Barang Milik Daerah Penunjang Urusan Pemerintahan Daerah*				-	100 Persen	4.200.000,00	4.200.000,00	4.200.000,00	0,00			Memperkuat reformasi politik, hukum dan birokrasi, serta memperkuat pencegahan dan pemberantasan korupsi, narkoba, judi, dan penyeludupan.	Penanggulangan Kemiskinan Penanggulangan Kemiskinan	Pemkab Tulang Bawang Barat		4.200.000,00	KECAMATAN TUMIJAJAR
	7.01.01.2.09.0002	Penyediaan Jasa Pemeliharaan, Biaya Pemeliharaan, Pajak dan Perizinan Kendaraan Dinas Operasional atau Lapangan																		
			Jumlah Kendaraan Dinas Operasional atau Lapangan yang Dipelihara dan dibayarkan Pajak dan Perizinannya				2 Unit	2 Unit	4.200.000,00	4.200.000,00	4.200.000,00	0,00	Kab. Tulang Bawang Barat, Tumijajar, Semua Kel/Desa	DANA ALOKASI UMUM (DAU)	Memperkuat reformasi politik, hukum dan birokrasi, serta memperkuat pencegahan dan pemberantasan korupsi, narkoba, judi, dan penyeludupan.	Penanggulangan Kemiskinan Penanggulangan Kemiskinan			4.200.000,00	KECAMATAN TUMIJAJAR
2.	**7.01.02**	**PROGRAM PENYELENGGARAAN PEMERINTAHAN DAN PELAYANAN PUBLIK**	**Terlaksananya Penyelenggaraan Pemerintahan dan Pelayanan Publik**				**-**	**100 Persen**	**20.000.000,00**	**20.000.000,00**	**8.635.000,00**	**0,00**							**20.000.000,00**	
	7.01.02.2.01	Koordinasi Penyelenggaraan Kegiatan Pemerintahan di Tingkat Kecamatan	*Terlaksanya Koordinasi Penyelenggaraan KegiatanPemerintahan di Tingkat Kecamatan*				-	100 Persen	20.000.000,00	20.000.000,00	8.635.000,00	-11.365.000,00			Memperkuat reformasi politik, hukum dan birokrasi, serta memperkuat pencegahan dan pemberantasan korupsi, narkoba, judi, dan penyeludupan.	Penanggulangan Kemiskinan Penanggulangan Kemiskinan	Pemkab Tulang Bawang Barat		20.000.000,00	KECAMATAN TUMIJAJAR
	7.01.02.2.01.0002	Peningkatan Efektifitas Kegiatan Pemerintahan di Tingkat Kecamatan																		
			Jumlah Dokumen Peningkatan Efektifitas Kegiatan Pemerintahan di Tingkat Kecamatan				1 Dokumen	1 Dokumen	20.000.000,00	20.000.000,00	8.635.000,00	-11.365.000,00	Kab. Tulang Bawang Barat, Tumijajar, Semua Kel/Desa	DANA ALOKASI UMUM (DAU)	Memperkuat reformasi politik, hukum dan birokrasi, serta memperkuat pencegahan dan pemberantasan korupsi, narkoba, judi, dan penyeludupan.	Penanggulangan Kemiskinan Penanggulangan Kemiskinan			20.000.000,00	KECAMATAN TUMIJAJAR
3.	**7.01.03**	**PROGRAM PEMBERDAYAAN MASYARAKAT DESA DAN KELURAHAN**	**Terlaksananya Pemberdayaan Masyarakat Desa dan Kelurahan**				**-**	**100 Persen**	**475.000.000,00**	**475.000.000,00**	**436.161.000,00**	**-1.014.000,00**							**473.986.000,00**	
	7.01.03.2.01	Koordinasi Kegiatan Pemberdayaan Desa	*Terlaksananya Koordinasi Kegiatan Pemberdayaan Desa*				-	100 Persen	15.000.000,00	15.000.000,00	4.175.000,00	-10.825.000,00			Membangun dari desa dan dari bawah untuk pertumbuhan ekonomi, pemerataan ekonomi dan pemberantasan kemiskinan.	Peningkatan Pelayanan Publik dan Reformasi Birokrasi Peningkatan Pelayanan Publik dan Reformasi Birokrasi	Pemkab Tulang Bawang Barat		13.986.000,00	KECAMATAN TUMIJAJAR
	7.01.03.2.01.0002	Sinkronisasi Program Kerja dan Kegiatan Pemberdayaan Masyarakat yang Dilakukan oleh Pemerintah dan Swasta di Wilayah Kerja Kecamatan																		
			Jumlah Dokumen Sinkronisasi Program Kerja dan Kegiatan Pemberdayaan Masyarakat yang Dilakukan oleh Pemerintah dan Swasta di Wilayah Kerja Kecamatan				1 Dokumen	1 Dokumen	15.000.000,00	15.000.000,00	4.175.000,00	-10.825.000,00	Kab. Tulang Bawang Barat, Tumijajar, Semua Kel/Desa	DANA ALOKASI UMUM (DAU)	Membangun dari desa dan dari bawah untuk pertumbuhan ekonomi, pemerataan ekonomi dan pemberantasan kemiskinan.	Peningkatan Pelayanan Publik dan Reformasi Birokrasi Peningkatan Pelayanan Publik dan Reformasi Birokrasi			13.986.000,00	KECAMATAN TUMIJAJAR
4.	**7.01.06**	**PROGRAM PEMBINAAN DAN PENGAWASAN PEMERINTAHAN DESA**	**Terlaksananya Pembinaan dan Pengawasan Pemerintahan Desa**				**-**	**100 Persen**	**45.000.000,00**	**45.000.000,00**	**22.988.900,00**	**0,00**							**45.000.000,00**	
	7.01.06.2.01	Fasilitasi, Rekomendasi dan Koordinasi Pembinaan dan Pengawasan Pemerintahan Desa	*Terlaksananya Fasilitasi, Rekomendasi dan KoordinasiPembinaan dan Pengawasan Pemerintahan Desa*				-	100 Persen	45.000.000,00	45.000.000,00	22.988.900,00	-22.011.100,00			Memperkuat reformasi politik, hukum dan birokrasi, serta memperkuat pencegahan dan pemberantasan korupsi, narkoba, judi, dan penyeludupan.	Peningkatan Pelayanan Publik dan Reformasi Birokrasi Peningkatan Pelayanan Publik dan Reformasi Birokrasi	Pemkab Tulang Bawang Barat		45.000.000,00	KECAMATAN TUMIJAJAR
	7.01.06.2.01.0003	Fasilitasi Pengelolaan Keuangan Desa dan Pendayagunaan Aset Desa																		
			Jumlah Dokumen yang Difasilitasi dalam rangka Pengelolaan Keuangan Desa dan Pendayagunaan Aset Desa				1 Dokumen	1 Dokumen	25.000.000,00	25.000.000,00	2.988.900,00	-22.011.100,00	Kab. Tulang Bawang Barat, Tumijajar, Semua Kel/Desa	DANA ALOKASI UMUM (DAU)	Memperkuat reformasi politik, hukum dan birokrasi, serta memperkuat pencegahan dan pemberantasan korupsi, narkoba, judi, dan penyeludupan.	Peningkatan Pelayanan Publik dan Reformasi Birokrasi Peningkatan Pelayanan Publik dan Reformasi Birokrasi			25.000.000,00	KECAMATAN TUMIJAJAR
	7.01.06.2.01.0013	Fasilitasi Penyusunan Perencanaan Pembangunan Partisipatif																		

NO	KODE	URUSAN / BIDANG URUSAN / PROGRAM / KEGIATAN / SUB KEGIATAN	INDIKATOR PROGRAM / KEGIATAN / SUB KEGIATAN	TARGET AKHIR PERIODE RENSTRA OPD	REALISASI CAPAIAN RENJA OPD TAHUN 2023	PRAKIRAAN CAPAIAN TARGET RENJA OPD TAHUN 2024	CAPAIAN KINERJA DAN KERANGKA PENDANAAN										KELOMPOK SASARAN	PRAKIRAAN MAJU RENCANA TAHUN 2026		PERANGKAT DAERAH PENANGGUNG JAWAB
							TARGET 2025		PAGU INDIKATIF (Rp)			Bertambah/Berkurang (10-12)	LOKASI	SUMBER DANA	PRIORITAS			TARGET	PAGU INDIKATIF (Rp)	
							SEBELUM	SESUDAH	RKPD 2025	APBD 2025	RKPD PERUBAHAN 2025				NASIONAL	DAERAH				
1	2	3	4	5	6	7	8	9	10	11	12	13	14	15	16	17	18	19	20	21
			Jumlah Dokumen Fasilitasi dalam rangka Perencanaan Pembangunan Partisipatif				1 Dokumen	1 Dokumen	20.000.000,00	20.000.000,00	20.000.000,00	0,00	Kab. Tulang Bawang Barat, Tumijajar, Semua Kel/Desa	DANA ALOKASI UMUM (DAU)	Memperkuat reformasi politik, hukum dan birokrasi, serta memperkuat pencegahan dan pemberantasan korupsi, narkoba, judi, dan penyeludupan.	Peningkatan Pelayanan Publik dan Reformasi Birokrasi Peningkatan Pelayanan Publik dan Reformasi Birokrasi			20.000.000,00	KECAMATAN TUMIJAJAR
		KELURAHAN DAYAMURNI							**2.901.375.186,00**	**2.913.128.896,00**	**2.713.501.466,00**	**-187.873.720,00**							**2.656.686.756,00**	
	7	**UNSUR KEWILAYAHAN**							**2.901.375.186,00**	**2.913.128.896,00**	**2.713.501.466,00**	**-187.873.720,00**							**2.656.686.756,00**	
	7.01	**KECAMATAN**							**2.901.375.186,00**	**2.913.128.896,00**	**2.713.501.466,00**	**-187.873.720,00**							**2.656.686.756,00**	
1.	**7.01.03**	**PROGRAM PEMBERDAYAAN MASYARAKAT DESA DAN KELURAHAN**	**Terlaksannya Pemberdayaan Masyarakat Desa Dan Kelurahan**				**-**	**100 Persen**	**475.000.000,00**	**475.000.000,00**	**436.161.000,00**	**-1.014.000,00**							**473.986.000,00**	
	7.01.03.2.02	Kegiatan Pemberdayaan Kelurahan	*Terlaksananya Kegiatan Pemberdayaan Kelurahan*				-	100 Persen	460.000.000,00	460.000.000,00	431.986.000,00	-28.014.000,00			Membangun dari desa dan dari bawah untuk pertumbuhan ekonomi, pemerataan ekonomi dan pemberantasan kemiskinan.	Peningkatan Pelayanan Publik dan Reformasi Birokrasi Peningkatan Pelayanan Publik dan Reformasi Birokrasi	Pemkab Tulang Bawang Barat		460.000.000,00	KECAMATAN TUMIJAJAR
	7.01.03.2.02.0003	Pemberdayaan Masyarakat di Kelurahan																		
			Jumlah Pokmas dan Ormas yang Melaksanakan Pemberdayaan Masyarakat di Kelurahan				2 Pokmas / Ormas	2 Pokmas / Ormas	460.000.000,00	460.000.000,00	431.986.000,00	-28.014.000,00	Kab. Tulang Bawang Barat, Tumijajar, Daya Murni	DANA ALOKASI UMUM (DAU)	Membangun dari desa dan dari bawah untuk pertumbuhan ekonomi, pemerataan ekonomi dan pemberantasan kemiskinan.	Peningkatan Pelayanan Publik dan Reformasi Birokrasi Peningkatan Pelayanan Publik dan Reformasi Birokrasi			460.000.000,00	KECAMATAN TUMIJAJAR
		KECAMATAN PAGAR DEWA							**1.344.472.905,00**	**1.340.322.429,00**	**1.284.196.598,00**	**-60.276.307,00**							**1.254.824.985,00**	
	7	**UNSUR KEWILAYAHAN**							**1.344.472.905,00**	**1.340.322.429,00**	**1.284.196.598,00**	**-60.276.307,00**							**1.254.824.985,00**	
	7.01	**KECAMATAN**							**1.344.472.905,00**	**1.340.322.429,00**	**1.284.196.598,00**	**-60.276.307,00**							**1.254.824.985,00**	
1.	**7.01.01**	**PROGRAM PENUNJANG URUSAN PEMERINTAHAN DAERAH KABUPATEN/KOTA**	**Tersedianya Penunjang Urusan Pemerintahan Daerah Kabupaten/kota**				**-**	**100 Persen**	**1.263.718.905,00**	**1.259.568.429,00**	**1.232.741.598,00**	**-89.647.920,00**							**1.174.070.985,00**	
	7.01.01.2.01	Perencanaan, Penganggaran, dan Evaluasi Kinerja Perangkat Daerah	*Terlaksanya Perencanaan, Penganggaran, dan Evaluasi Kinerja Perangkat Daerah*				-	100 Persen	35.000.000,00	35.000.000,00	21.352.460,00	-13.647.540,00			Memperkuat reformasi politik, hukum dan birokrasi, serta memperkuat pencegahan dan pemberantasan korupsi, narkoba, judi, dan penyeludupan.	Penanggulangan Kemiskinan Penanggulangan Kemiskinan	Pemkab Tulang Bawang Barat		35.000.000,00	KECAMATAN PAGAR DEWA
	7.01.01.2.01.0001	Penyusunan Dokumen Perencanaan Perangkat Daerah																		
			Jumlah Dokumen Perencanaan Perangkat Daerah				1 Dokumen	1 Dokumen	5.000.000,00	5.000.000,00	5.000.000,00	0,00	Kab. Tulang Bawang Barat, Pagar Dewa, Semua Kel/Desa	DANA ALOKASI UMUM (DAU)	Memperkuat reformasi politik, hukum dan birokrasi, serta memperkuat pencegahan dan pemberantasan korupsi, narkoba, judi, dan penyeludupan.	Penanggulangan Kemiskinan Penanggulangan Kemiskinan			5.000.000,00	KECAMATAN PAGAR DEWA
	7.01.01.2.01.0002	Koordinasi dan Penyusunan Dokumen RKA-SKPD																		
			Jumlah Dokumen RKA-SKPD dan Laporan Hasil Koordinasi Penyusunan Dokumen RKA-SKPD				1 Dokumen	1 Dokumen	5.000.000,00	5.000.000,00	3.100.000,00	-1.900.000,00	Kab. Tulang Bawang Barat, Pagar Dewa, Semua Kel/Desa	DANA ALOKASI UMUM (DAU)	Memperkuat reformasi politik, hukum dan birokrasi, serta memperkuat pencegahan dan pemberantasan korupsi, narkoba, judi, dan penyeludupan.	Penanggulangan Kemiskinan Penanggulangan Kemiskinan			5.000.000,00	KECAMATAN PAGAR DEWA
	7.01.01.2.01.0003	Koordinasi dan Penyusunan Dokumen Perubahan RKA-SKPD																		
			Jumlah Dokumen Perubahan RKA-SKPD dan Laporan Hasil Koordinasi Penyusunan Dokumen Perubahan RKA-SKPD				1 Dokumen	1 Dokumen	5.000.000,00	5.000.000,00	2.222.460,00	-2.777.540,00	Kab. Tulang Bawang Barat, Pagar Dewa, Semua Kel/Desa	DANA ALOKASI UMUM (DAU)	Memperkuat reformasi politik, hukum dan birokrasi, serta memperkuat pencegahan dan pemberantasan korupsi, narkoba, judi, dan penyeludupan.	Penanggulangan Kemiskinan Penanggulangan Kemiskinan			5.000.000,00	KECAMATAN PAGAR DEWA
	7.01.01.2.01.0004	Koordinasi dan Penyusunan DPA-SKPD																		
			Jumlah Dokumen DPA-SKPD dan Laporan Hasil Koordinasi Penyusunan Dokumen DPA-SKPD				1 Dokumen	1 Dokumen	5.000.000,00	5.000.000,00	3.000.000,00	-2.000.000,00	Kab. Tulang Bawang Barat, Pagar Dewa, Semua Kel/Desa	DANA ALOKASI UMUM (DAU)	Memperkuat reformasi politik, hukum dan birokrasi, serta memperkuat pencegahan dan pemberantasan korupsi, narkoba, judi, dan penyeludupan.	Penanggulangan Kemiskinan Penanggulangan Kemiskinan			5.000.000,00	KECAMATAN PAGAR DEWA
	7.01.01.2.01.0005	Koordinasi dan Penyusunan Perubahan DPA- SKPD																		
			Jumlah Dokumen Perubahan DPA-SKPD dan Laporan Hasil Koordinasi Penyusunan Dokumen Perubahan DPA-SKPD				1 Dokumen	1 Dokumen	5.000.000,00	5.000.000,00	3.480.000,00	-1.520.000,00	Kab. Tulang Bawang Barat, Pagar Dewa, Semua Kel/Desa	DANA ALOKASI UMUM (DAU)	Memperkuat reformasi politik, hukum dan birokrasi, serta memperkuat pencegahan dan pemberantasan korupsi, narkoba, judi, dan penyeludupan.	Penanggulangan Kemiskinan Penanggulangan Kemiskinan			5.000.000,00	KECAMATAN PAGAR DEWA
	7.01.01.2.01.0006	Koordinasi dan Penyusunan Laporan Capaian Kinerja dan Ikhtisar Realisasi Kinerja SKPD																		
			Jumlah Laporan Capaian Kinerja dan Ikhtisar Realisasi Kinerja SKPD dan Laporan Hasil Koordinasi Penyusunan Laporan Capaian Kinerja dan Ikhtisar Realisasi Kinerja SKPD				1 Laporan	1 Laporan	5.000.000,00	5.000.000,00	2.000.000,00	-3.000.000,00	Kab. Tulang Bawang Barat, Pagar Dewa, Semua Kel/Desa	DANA ALOKASI UMUM (DAU)	Memperkuat reformasi politik, hukum dan birokrasi, serta memperkuat pencegahan dan pemberantasan korupsi, narkoba, judi, dan penyeludupan.	Penanggulangan Kemiskinan Penanggulangan Kemiskinan			5.000.000,00	KECAMATAN PAGAR DEWA
	7.01.01.2.01.0007	Evaluasi Kinerja Perangkat Daerah																		

NO	KODE	URUSAN / BIDANG URUSAN / PROGRAM / KEGIATAN / SUB KEGIATAN	INDIKATOR PROGRAM / KEGIATAN / SUB KEGIATAN	TARGET AKHIR PERIODE RENSTRA OPD	REALISASI CAPAIAN RENJA OPD TAHUN 2023	PRAKIRAAN CAPAIAN TARGET RENJA OPD TAHUN 2024	CAPAIAN KINERJA DAN KERANGKA PENDANAAN										KELOMPOK SASARAN	PRAKIRAAN MAJU RENCANA TAHUN 2026		PERANGKAT DAERAH PENANGGUNG JAWAB
							TARGET 2025		PAGU INDIKATIF (Rp)			Bertambah/Berkurang (10-12)	LOKASI	SUMBER DANA	PRIORITAS			TARGET	PAGU INDIKATIF (Rp)	
							SEBELUM	SESUDAH	RKPD 2025	APBD 2025	RKPD PERUBAHAN 2025				NASIONAL	DAERAH				
1	2	3	4	5	6	7	8	9	10	11	12	13	14	15	16	17	18	19	20	21
			Jumlah Laporan Evaluasi Kinerja Perangkat Daerah				1 Laporan	1 Laporan	5.000.000,00	5.000.000,00	2.550.000,00	-2.450.000,00	Kab. Tulang Bawang Barat, Pagar Dewa, Semua Kel/Desa	DANA ALOKASI UMUM (DAU)	Memperkuat reformasi politik, hukum dan birokrasi, serta memperkuat pencegahan dan pemberantasan korupsi, narkoba, judi, dan penyeludupan.	Penanggulangan Kemiskinan Penanggulangan Kemiskinan			5.000.000,00	KECAMATAN PAGAR DEWA
	7.01.01.2.02	Administrasi Keuangan Perangkat Daerah	*Tersedianya Administrasi Keuangan Perangkat Daerah*				-	100 Persen	1.042.672.905,00	1.024.082.429,00	1.042.189.098,00	-483.807,00			Memperkuat reformasi politik, hukum dan birokrasi, serta memperkuat pencegahan dan pemberantasan korupsi, narkoba, judi, dan penyeludupan.	Penanggulangan Kemiskinan Penanggulangan Kemiskinan	Pemkab Tulang Bawang Barat		950.843.625,00	KECAMATAN PAGAR DEWA
	7.01.01.2.02.0001	Penyediaan Gaji dan Tunjangan ASN																		
			Jumlah Orang yang Menerima Gaji dan Tunjangan ASN				7 Orang/bulan	7 Orang/bulan	994.472.905,00	980.322.429,00	1.001.679.098,00	7.206.193,00	Kab. Tulang Bawang Barat, Pagar Dewa, Semua Kel/Desa	DANA ALOKASI UMUM (DAU)	Memperkuat reformasi politik, hukum dan birokrasi, serta memperkuat pencegahan dan pemberantasan korupsi, narkoba, judi, dan penyeludupan.	Penanggulangan Kemiskinan Penanggulangan Kemiskinan			903.123.625,00	KECAMATAN PAGAR DEWA
	7.01.01.2.02.0003	Pelaksanaan Penatausahaan dan Pengujian/Verifikasi Keuangan SKPD																		
			Jumlah Dokumen Penatausahaan dan Pengujian/Verifikasi Keuangan SKPD				1 Dokumen	1 Dokumen	43.200.000,00	38.760.000,00	38.760.000,00	-4.440.000,00	Kab. Tulang Bawang Barat, Pagar Dewa, Semua Kel/Desa	DANA ALOKASI UMUM (DAU)	Memperkuat reformasi politik, hukum dan birokrasi, serta memperkuat pencegahan dan pemberantasan korupsi, narkoba, judi, dan penyeludupan.	Penanggulangan Kemiskinan Penanggulangan Kemiskinan			42.720.000,00	KECAMATAN PAGAR DEWA
	7.01.01.2.02.0007	Koordinasi dan Penyusunan Laporan Keuangan Bulanan/ Triwulanan/ Semesteran SKPD																		
			Jumlah Laporan Keuangan Bulanan/ Triwulanan/ Semesteran SKPD dan Laporan Koordinasi Penyusunan Laporan Keuangan Bulanan/Triwulanan/Semesteran SKPD				1 Laporan	1 Laporan	0,00	5.000.000,00	1.750.000,00	1.750.000,00	Kab. Tulang Bawang Barat, Pagar Dewa, Pagar Dewa	DANA ALOKASI UMUM (DAU)	Memperkuat reformasi politik, hukum dan birokrasi, serta memperkuat pencegahan dan pemberantasan korupsi, narkoba, judi, dan penyeludupan.	Penanggulangan Kemiskinan Penanggulangan Kemiskinan			5.000.000,00	KECAMATAN PAGAR DEWA
	7	**NON URUSAN**							**1.344.472.905,00**	**1.340.322.429,00**	**1.284.196.598,00**	**-60.276.307,00**							**1.254.824.985,00**	
	7.01	**URUSAN PEMERINTAHAN BIDANG XX**							**1.344.472.905,00**	**1.340.322.429,00**	**1.284.196.598,00**	**-60.276.307,00**							**1.254.824.985,00**	
	7.01.01.2.02.0007	Koordinasi dan Penyusunan Laporan Keuangan Bulanan/ Triwulanan/ Semesteran SKPD																		
	7	**UNSUR KEWILAYAHAN**							**1.344.472.905,00**	**1.340.322.429,00**	**1.284.196.598,00**	**-60.276.307,00**							**1.254.824.985,00**	
	7.01	**KECAMATAN**							**1.344.472.905,00**	**1.340.322.429,00**	**1.284.196.598,00**	**-60.276.307,00**							**1.254.824.985,00**	
	7.01.01.2.03	Administrasi Barang Milik Daerah pada Perangkat Daerah	*Tersedianya Administrasi Barang Milik Daerah pada Perangkat Daerah*				-	100 Persen	0,00	4.800.000,00	4.800.000,00	4.800.000,00			Memperkuat reformasi politik, hukum dan birokrasi, serta memperkuat pencegahan dan pemberantasan korupsi, narkoba, judi, dan penyeludupan.	Penanggulangan Kemiskinan Penanggulangan Kemiskinan	Pemkab Tulang Bawang Barat		4.800.000,00	KECAMATAN PAGAR DEWA
	7.01.01.2.03.0006	Penatausahaan Barang Milik Daerah pada SKPD																		
			Jumlah Laporan Penatausahaan Barang Milik Daerah pada SKPD				-	12 Laporan	0,00	4.800.000,00	4.800.000,00	4.800.000,00	Kab. Tulang Bawang Barat, Pagar Dewa, Semua Kel/Desa	DANA ALOKASI UMUM (DAU)	Memperkuat reformasi politik, hukum dan birokrasi, serta memperkuat pencegahan dan pemberantasan korupsi, narkoba, judi, dan penyeludupan.	Penanggulangan Kemiskinan Penanggulangan Kemiskinan			4.800.000,00	KECAMATAN PAGAR DEWA
	7.01.01.2.05	Administrasi Kepegawaian Perangkat Daerah	*Tersedianya Administrasi Kepegawaian Perangkat Daerah*				-	100 Persen	12.500.000,00	15.000.000,00	11.700.000,00	-800.000,00			Memperkuat reformasi politik, hukum dan birokrasi, serta memperkuat pencegahan dan pemberantasan korupsi, narkoba, judi, dan penyeludupan.	Penanggulangan Kemiskinan Penanggulangan Kemiskinan	Pemkab Tulang Bawang Barat		15.000.000,00	KECAMATAN PAGAR DEWA
	7.01.01.2.05.0002	Pengadaan Pakaian Dinas beserta Atribut Kelengkapannya																		
			Jumlah Paket Pakaian Dinas beserta Atribut Kelengkapan				10 Paket	10 Paket	7.500.000,00	0,00	0,00	-7.500.000,00	Kab. Tulang Bawang Barat, Pagar Dewa, Semua Kel/Desa	DANA ALOKASI UMUM (DAU)	Memperkuat reformasi politik, hukum dan birokrasi, serta memperkuat pencegahan dan pemberantasan korupsi, narkoba, judi, dan penyeludupan.	Penanggulangan Kemiskinan Penanggulangan Kemiskinan			0,00	KECAMATAN PAGAR DEWA
	7.01.01.2.05.0005	Monitoring, Evaluasi, dan Penilaian Kinerja Pegawai																		
			Jumlah Dokumen Monitoring, Evaluasi, dan Penilaian Kinerja Pegawai				1 Dokumen	1 Dokumen	5.000.000,00	5.000.000,00	1.700.000,00	-3.300.000,00	Kab. Tulang Bawang Barat, Pagar Dewa, Semua Kel/Desa	DANA ALOKASI UMUM (DAU)	Memperkuat reformasi politik, hukum dan birokrasi, serta memperkuat pencegahan dan pemberantasan korupsi, narkoba, judi, dan penyeludupan.	Penanggulangan Kemiskinan Penanggulangan Kemiskinan			5.000.000,00	KECAMATAN PAGAR DEWA
	7.01.01.2.05.0009	Pendidikan dan Pelatihan Pegawai Berdasarkan Tugas dan Fungsi																		
			Jumlah Pegawai Berdasarkan Tugas dan Fungsi yang Mengikuti Pendidikan dan Pelatihan				-	0 Orang	0,00	10.000.000,00	10.000.000,00	10.000.000,00	Kab. Tulang Bawang Barat, Pagar Dewa, Semua Kel/Desa	DANA ALOKASI UMUM (DAU)	Memperkuat reformasi politik, hukum dan birokrasi, serta memperkuat pencegahan dan pemberantasan korupsi, narkoba, judi, dan penyeludupan.	Penanggulangan Kemiskinan Penanggulangan Kemiskinan			10.000.000,00	KECAMATAN PAGAR DEWA

NO	KODE	URUSAN / BIDANG URUSAN / PROGRAM / KEGIATAN / SUB KEGIATAN	INDIKATOR PROGRAM / KEGIATAN / SUB KEGIATAN	TARGET AKHIR PERIODE RENSTRA OPD	REALISASI CAPAIAN RENJA OPD TAHUN 2023	PRAKIRAAN CAPAIAN TARGET RENJA OPD TAHUN 2024	CAPAIAN KINERJA DAN KERANGKA PENDANAAN										KELOMPOK SASARAN	PRAKIRAAN MAJU RENCANA TAHUN 2026		PERANGKAT DAERAH PENANGGUNG JAWAB
							TARGET 2025		PAGU INDIKATIF (Rp)			Bertambah/Berkurang (10-12)	LOKASI	SUMBER DANA	PRIORITAS			TARGET	PAGU INDIKATIF (Rp)	
							SEBELUM	SESUDAH	RKPD 2025	APBD 2025	RKPD PERUBAHAN 2025				NASIONAL	DAERAH				
1	2	3	4	5	6	7	8	9	10	11	12	13	14	15	16	17	18	19	20	21
	7.01.01.2.06	Administrasi Umum Perangkat Daerah	*tersedianya Administrasi Umum Perangkat Daerah*				-	100 Persen	28.260.000,00	19.386.000,00	9.300.040,00	-18.959.960,00			Memperkuat reformasi politik, hukum dan birokrasi, serta memperkuat pencegahan dan pemberantasan korupsi, narkoba, judi, dan penyeludupan.	Penanggulangan Kemiskinan Penanggulangan Kemiskinan	Pemkab Tulang Bawang Barat		20.441.360,00	KECAMATAN PAGAR DEWA
	7.01.01.2.06.0002	Penyediaan Peralatan dan Perlengkapan Kantor																		
			Jumlah Paket Peralatan dan Perlengkapan Kantor yang Disediakan				2 Paket	2 Paket	11.818.640,00	11.000.040,00	5.000.040,00	-6.818.600,00	Kab. Tulang Bawang Barat, Pagar Dewa, Semua Kel/Desa	DANA ALOKASI UMUM (DAU)	Memperkuat reformasi politik, hukum dan birokrasi, serta memperkuat pencegahan dan pemberantasan korupsi, narkoba, judi, dan penyeludupan.	Penanggulangan Kemiskinan Penanggulangan Kemiskinan			10.000.000,00	KECAMATAN PAGAR DEWA
	7.01.01.2.06.0005	Penyediaan Barang Cetakan dan Penggandaan																		
			Jumlah Paket Barang Cetakan dan Penggandaan yang Disediakan				12 Paket	12 Paket	7.941.360,00	5.885.960,00	3.050.000,00	-4.891.360,00	Kab. Tulang Bawang Barat, Pagar Dewa, Semua Kel/Desa	DANA ALOKASI UMUM (DAU)	Memperkuat reformasi politik, hukum dan birokrasi, serta memperkuat pencegahan dan pemberantasan korupsi, narkoba, judi, dan penyeludupan.	Penanggulangan Kemiskinan Penanggulangan Kemiskinan			7.941.360,00	KECAMATAN PAGAR DEWA
	7.01.01.2.06.0008	Fasilitasi Kunjungan Tamu																		
			Jumlah Laporan Fasilitasi Kunjungan Tamu				2 Laporan	2 Laporan	2.500.000,00	2.500.000,00	1.250.000,00	-1.250.000,00	Kab. Tulang Bawang Barat, Pagar Dewa, Semua Kel/Desa	DANA ALOKASI UMUM (DAU)	Memperkuat reformasi politik, hukum dan birokrasi, serta memperkuat pencegahan dan pemberantasan korupsi, narkoba, judi, dan penyeludupan.	Penanggulangan Kemiskinan Penanggulangan Kemiskinan			2.500.000,00	KECAMATAN PAGAR DEWA
	7.01.01.2.06.0009	Penyelenggaraan Rapat Koordinasi dan Konsultasi SKPD																		
			Jumlah Laporan Penyelenggaraan Rapat Koordinasi dan Konsultasi SKPD				4 Laporan	4 Laporan	6.000.000,00	0,00	0,00	-6.000.000,00	Kab. Tulang Bawang Barat, Pagar Dewa, Semua Kel/Desa	DANA ALOKASI UMUM (DAU)	Memperkuat reformasi politik, hukum dan birokrasi, serta memperkuat pencegahan dan pemberantasan korupsi, narkoba, judi, dan penyeludupan.	Penanggulangan Kemiskinan Penanggulangan Kemiskinan			0,00	KECAMATAN PAGAR DEWA
	7.01.01.2.07	Pengadaan Barang Milik Daerah Penunjang Urusan Pemerintah Daerah	*Terlaksananya Pemeliharaan Barang Milik Daerah Penunjang Urusan Pemerintahan Daerah*				-	100 Persen	0,00	16.500.000,00	0,00	0,00			Memperkuat reformasi politik, hukum dan birokrasi, serta memperkuat pencegahan dan pemberantasan korupsi, narkoba, judi, dan penyeludupan.	Penanggulangan Kemiskinan Penanggulangan Kemiskinan	Pemkab Tulang Bawang Barat		2.700.000,00	KECAMATAN PAGAR DEWA
	7.01.01.2.07.0006	Pengadaan Peralatan dan Mesin Lainnya																		
			Jumlah Unit Peralatan dan Mesin Lainnya yang Disediakan				-	2 Unit	0,00	16.500.000,00	0,00	0,00	Kab. Tulang Bawang Barat, Pagar Dewa, Semua Kel/Desa	DANA ALOKASI UMUM (DAU)	Memperkuat reformasi politik, hukum dan birokrasi, serta memperkuat pencegahan dan pemberantasan korupsi, narkoba, judi, dan penyeludupan.	Penanggulangan Kemiskinan Penanggulangan Kemiskinan			2.700.000,00	KECAMATAN PAGAR DEWA
	7.01.01.2.08	Penyediaan Jasa Penunjang Urusan Pemerintahan Daerah	*Terlaksannya Penyediaan Jasa Penunjang Urusan Pemerintahan Daerah*				-	100 Persen	137.286.000,00	136.800.000,00	136.800.000,00	-486.000,00			Memperkuat reformasi politik, hukum dan birokrasi, serta memperkuat pencegahan dan pemberantasan korupsi, narkoba, judi, dan penyeludupan.	Penanggulangan Kemiskinan Penanggulangan Kemiskinan	Pemkab Tulang Bawang Barat		137.286.000,00	KECAMATAN PAGAR DEWA
	7.01.01.2.08.0002	Penyediaan Jasa Komunikasi, Sumber Daya Air dan Listrik																		
			Jumlah Laporan Penyediaan Jasa Komunikasi, Sumber Daya Air dan Listrik yang Disediakan				1 Laporan	1 Laporan	12.000.000,00	12.000.000,00	12.000.000,00	0,00	Kab. Tulang Bawang Barat, Pagar Dewa, Semua Kel/Desa	DANA ALOKASI UMUM (DAU)	Memperkuat reformasi politik, hukum dan birokrasi, serta memperkuat pencegahan dan pemberantasan korupsi, narkoba, judi, dan penyeludupan.	Penanggulangan Kemiskinan Penanggulangan Kemiskinan			12.000.000,00	KECAMATAN PAGAR DEWA
	7.01.01.2.08.0004	Penyediaan Jasa Pelayanan Umum Kantor																		
			Jumlah Laporan Penyediaan Jasa Pelayanan Umum Kantor yang Disediakan				1 Laporan	1 Laporan	125.286.000,00	124.800.000,00	124.800.000,00	-486.000,00	Kab. Tulang Bawang Barat, Pagar Dewa, Semua Kel/Desa	DANA ALOKASI UMUM (DAU)	Memperkuat reformasi politik, hukum dan birokrasi, serta memperkuat pencegahan dan pemberantasan korupsi, narkoba, judi, dan penyeludupan.	Penanggulangan Kemiskinan Penanggulangan Kemiskinan			125.286.000,00	KECAMATAN PAGAR DEWA
	7.01.01.2.09	Pemeliharaan Barang Milik Daerah Penunjang Urusan Pemerintahan Daerah	*Tersedianya Pengadaan Barang Milik Daerah Penunjang Urusan Pemerintah Daerah*				-	100 Persen	8.000.000,00	8.000.000,00	6.600.000,00	-1.400.000,00			Memperkuat reformasi politik, hukum dan birokrasi, serta memperkuat pencegahan dan pemberantasan korupsi, narkoba, judi, dan penyeludupan.	Penanggulangan Kemiskinan Penanggulangan Kemiskinan	Pemkab Tulang Bawang Barat		8.000.000,00	KECAMATAN PAGAR DEWA
	7.01.01.2.09.0002	Penyediaan Jasa Pemeliharaan, Biaya Pemeliharaan, Pajak dan Perizinan Kendaraan Dinas Operasional atau Lapangan																		
			Jumlah Kendaraan Dinas Operasional atau Lapangan yang Dipelihara dan dibayarkan Pajak dan Perizinannya				3 Unit	3 Unit	8.000.000,00	8.000.000,00	6.600.000,00	-1.400.000,00	Kab. Tulang Bawang Barat, Pagar Dewa, Semua Kel/Desa	DANA ALOKASI UMUM (DAU)	Memperkuat reformasi politik, hukum dan birokrasi, serta memperkuat pencegahan dan pemberantasan korupsi, narkoba, judi, dan penyeludupan.	Penanggulangan Kemiskinan Penanggulangan Kemiskinan			8.000.000,00	KECAMATAN PAGAR DEWA

NO	KODE	URUSAN / BIDANG URUSAN / PROGRAM / KEGIATAN / SUB KEGIATAN	INDIKATOR PROGRAM / KEGIATAN / SUB KEGIATAN	TARGET AKHIR PERIODE RENSTRA OPD	REALISASI CAPAIAN RENJA OPD TAHUN 2023	PRAKIRAAN CAPAIAN TARGET RENJA OPD TAHUN 2024	CAPAIAN KINERJA DAN KERANGKA PENDANAAN										KELOMPOK SASARAN	PRAKIRAAN MAJU RENCANA TAHUN 2026		PERANGKAT DAERAH PENANGGUNG JAWAB
							TARGET 2025		PAGU INDIKATIF (Rp)			Bertambah/Berkurang (10-12)	LOKASI	SUMBER DANA	PRIORITAS			TARGET	PAGU INDIKATIF (Rp)	
							SEBELUM	SESUDAH	RKPD 2025	APBD 2025	RKPD PERUBAHAN 2025				NASIONAL	DAERAH				
1	2	3	4	5	6	7	8	9	10	11	12	13	14	15	16	17	18	19	20	21
1.	**7.01.02**	**PROGRAM PENYELENGGARAAN PEMERINTAHAN DAN PELAYANAN PUBLIK**	**Terlaksananya Penyelenggaraan Pemerintahan dan Pelayanan Publik**				**-**	**100 Persen**	**20.000.000,00**	**20.000.000,00**	**10.251.000,00**	**0,00**							**20.000.000,00**	
	7.01.02.2.01	Koordinasi Penyelenggaraan Kegiatan Pemerintahan di Tingkat Kecamatan	*terlaksananya Koordinasi Penyelenggaraan KegiatanPemerintahan di Tingkat Kecamatan*				-	100 Persen	20.000.000,00	20.000.000,00	10.251.000,00	-9.749.000,00			Memperkuat reformasi politik, hukum dan birokrasi, serta memperkuat pencegahan dan pemberantasan korupsi, narkoba, judi, dan penyeludupan.	Peningkatan Pelayanan Publik dan Reformasi Birokrasi Peningkatan Pelayanan Publik dan Reformasi Birokrasi	Pemkab Tulang Bawang Barat		20.000.000,00	KECAMATAN PAGAR DEWA
	7.01.02.2.01.0002	Peningkatan Efektifitas Kegiatan Pemerintahan di Tingkat Kecamatan																		
			Jumlah Dokumen Peningkatan Efektifitas Kegiatan Pemerintahan di Tingkat Kecamatan				1 Dokumen	1 Dokumen	20.000.000,00	20.000.000,00	10.251.000,00	-9.749.000,00	Kab. Tulang Bawang Barat, Pagar Dewa, Semua Kel/Desa	DANA ALOKASI UMUM (DAU)	Memperkuat reformasi politik, hukum dan birokrasi, serta memperkuat pencegahan dan pemberantasan korupsi, narkoba, judi, dan penyeludupan.	Peningkatan Pelayanan Publik dan Reformasi Birokrasi Peningkatan Pelayanan Publik dan Reformasi Birokrasi			20.000.000,00	KECAMATAN PAGAR DEWA
2.	**7.01.03**	**PROGRAM PEMBERDAYAAN MASYARAKAT DESA DAN KELURAHAN**	**Terlaksannya Pemberdayaan Masyarakat Desa Dan Kelurahan**				**-**	**100 Persen**	**15.754.000,00**	**15.754.000,00**	**9.604.000,00**	**0,00**							**15.754.000,00**	
	7.01.03.2.01	Koordinasi Kegiatan Pemberdayaan Desa	*Terlaksananya Koordinasi Kegiatan Pemberdayaan Desa*				-	100 Persen	15.754.000,00	15.754.000,00	9.604.000,00	-6.150.000,00			Membangun dari desa dan dari bawah untuk pertumbuhan ekonomi, pemerataan ekonomi dan pemberantasan kemiskinan.	Peningkatan Pelayanan Publik dan Reformasi Birokrasi Peningkatan Pelayanan Publik dan Reformasi Birokrasi	Pemkab Tulang Bawang Barat		15.754.000,00	KECAMATAN PAGAR DEWA
	7.01.03.2.01.0003	Peningkatan Efektifitas Kegiatan Pemberdayaan Masyarakat di Wilayah Kecamatan																		
			Jumlah Laporan Peningkatan Efektivitas Kegiatan Pemberdayaan Masyarakat di Wilayah Kecamatan				1 Laporan	1 Laporan	15.754.000,00	15.754.000,00	9.604.000,00	-6.150.000,00	Kab. Tulang Bawang Barat, Pagar Dewa, Semua Kel/Desa	DANA ALOKASI UMUM (DAU)	Membangun dari desa dan dari bawah untuk pertumbuhan ekonomi, pemerataan ekonomi dan pemberantasan kemiskinan.	Peningkatan Pelayanan Publik dan Reformasi Birokrasi Peningkatan Pelayanan Publik dan Reformasi Birokrasi			15.754.000,00	KECAMATAN PAGAR DEWA
3.	**7.01.06**	**PROGRAM PEMBINAAN DAN PENGAWASAN PEMERINTAHAN DESA**	**Terlaksananya Pembinaan dan Pengawasan Pemerintahan Desa**				**-**	**100 Persen**	**45.000.000,00**	**45.000.000,00**	**31.600.000,00**	**0,00**							**45.000.000,00**	
	7.01.06.2.01	Fasilitasi, Rekomendasi dan Koordinasi Pembinaan dan Pengawasan Pemerintahan Desa	*Terlaksananya Fasilitasi, Rekomendasi dan KoordinasiPembinaan dan Pengawasan Pemerintahan Desa*				-	100 Persen	45.000.000,00	45.000.000,00	31.600.000,00	-13.400.000,00			Memperkuat reformasi politik, hukum dan birokrasi, serta memperkuat pencegahan dan pemberantasan korupsi, narkoba, judi, dan penyeludupan.	Peningkatan Pelayanan Publik dan Reformasi Birokrasi Peningkatan Pelayanan Publik dan Reformasi Birokrasi	Pemkab Tulang Bawang Barat		45.000.000,00	KECAMATAN PAGAR DEWA
	7.01.06.2.01.0003	Fasilitasi Pengelolaan Keuangan Desa dan Pendayagunaan Aset Desa																		
			Jumlah Dokumen yang Difasilitasi dalam rangka Pengelolaan Keuangan Desa dan Pendayagunaan Aset Desa				1 Dokumen	1 Dokumen	25.000.000,00	25.000.000,00	11.600.000,00	-13.400.000,00	Kab. Tulang Bawang Barat, Pagar Dewa, Semua Kel/Desa	DANA ALOKASI UMUM (DAU)	Memperkuat reformasi politik, hukum dan birokrasi, serta memperkuat pencegahan dan pemberantasan korupsi, narkoba, judi, dan penyeludupan.	Peningkatan Pelayanan Publik dan Reformasi Birokrasi Peningkatan Pelayanan Publik dan Reformasi Birokrasi			25.000.000,00	KECAMATAN PAGAR DEWA
	7.01.06.2.01.0013	Fasilitasi Penyusunan Perencanaan Pembangunan Partisipatif																		
			Jumlah Dokumen Fasilitasi dalam rangka Perencanaan Pembangunan Partisipatif				1 Dokumen	1 Dokumen	20.000.000,00	20.000.000,00	20.000.000,00	0,00	Kab. Tulang Bawang Barat, Pagar Dewa, Semua Kel/Desa	DANA ALOKASI UMUM (DAU)	Memperkuat reformasi politik, hukum dan birokrasi, serta memperkuat pencegahan dan pemberantasan korupsi, narkoba, judi, dan penyeludupan.	Peningkatan Pelayanan Publik dan Reformasi Birokrasi Peningkatan Pelayanan Publik dan Reformasi Birokrasi			20.000.000,00	KECAMATAN PAGAR DEWA
		KECAMATAN BATU PUTIH							**1.414.542.506,00**	**1.412.763.658,00**	**1.357.435.925,00**	**-57.106.581,00**							**1.332.964.608,00**	
	7	**UNSUR KEWILAYAHAN**							**1.414.542.506,00**	**1.412.763.658,00**	**1.357.435.925,00**	**-57.106.581,00**							**1.332.964.608,00**	
	7.01	**KECAMATAN**							**1.414.542.506,00**	**1.412.763.658,00**	**1.357.435.925,00**	**-57.106.581,00**							**1.332.964.608,00**	
1.	**7.01.01**	**PROGRAM PENUNJANG URUSAN PEMERINTAHAN DAERAH KABUPATEN/KOTA**	**Prosentase Terlaksananya Urusan Pemerintahan Derah Kabupaten/Kota**				**undefined undefined**	**100 Persen**	**1.334.542.506,00**	**1.332.763.658,00**	**1.305.179.325,00**	**-81.231.898,00**							**1.253.310.608,00**	
	7.01.01.2.01	Perencanaan, Penganggaran, dan Evaluasi Kinerja Perangkat Daerah	*Terlaksanaan Program Penunjang Urusan Pemerintahan Daerah*				undefined undefined	undefined undefined	35.000.000,00	35.000.000,00	23.050.000,00	-11.950.000,00			Memperkuat reformasi politik, hukum dan birokrasi, serta memperkuat pencegahan dan pemberantasan korupsi, narkoba, judi, dan penyeludupan.	Penanggulangan Kemiskinan Penanggulangan Kemiskinan	Pemkab Tulang Bawang Barat		35.000.000,00	KECAMATAN BATU PUTIH
	7.01.01.2.01.0001	Penyusunan Dokumen Perencanaan Perangkat Daerah																		
			Jumlah Dokumen Perencanaan Perangkat Daerah				1 Dokumen	1 Dokumen	5.000.000,00	5.000.000,00	4.600.000,00	-400.000,00	Kab. Tulang Bawang Barat, Batu Putih, Semua Kel/Desa	DANA ALOKASI UMUM (DAU)	Memperkuat reformasi politik, hukum dan birokrasi, serta memperkuat pencegahan dan pemberantasan korupsi, narkoba, judi, dan penyeludupan.	Penanggulangan Kemiskinan Penanggulangan Kemiskinan			5.000.000,00	KECAMATAN BATU PUTIH
	7.01.01.2.01.0002	Koordinasi dan Penyusunan Dokumen RKA-SKPD																		
			Jumlah Dokumen RKA-SKPD dan Laporan Hasil Koordinasi Penyusunan Dokumen RKA-SKPD				1 Dokumen	1 Dokumen	5.000.000,00	5.000.000,00	1.600.000,00	-3.400.000,00	Kab. Tulang Bawang Barat, Batu Putih, Semua Kel/Desa	DANA ALOKASI UMUM (DAU)	Memperkuat reformasi politik, hukum dan birokrasi, serta memperkuat pencegahan dan pemberantasan korupsi, narkoba, judi, dan penyeludupan.	Penanggulangan Kemiskinan Penanggulangan Kemiskinan			5.000.000,00	KECAMATAN BATU PUTIH
	7.01.01.2.01.0003	Koordinasi dan Penyusunan Dokumen Perubahan RKA-SKPD																		

NO	KODE	URUSAN / BIDANG URUSAN / PROGRAM / KEGIATAN / SUB KEGIATAN	INDIKATOR PROGRAM / KEGIATAN / SUB KEGIATAN	TARGET AKHIR PERIODE RENSTRA OPD	REALISASI CAPAIAN RENJA OPD TAHUN 2023	PRAKIRAAN CAPAIAN TARGET RENJA OPD TAHUN 2024	CAPAIAN KINERJA DAN KERANGKA PENDANAAN										KELOMPOK SASARAN	PRAKIRAAN MAJU RENCANA TAHUN 2026		PERANGKAT DAERAH PENANGGUNG JAWAB
							TARGET 2025		PAGU INDIKATIF (Rp)			Bertambah/Berkurang (10-12)	LOKASI	SUMBER DANA	PRIORITAS			TARGET	PAGU INDIKATIF (Rp)	
							SEBELUM	SESUDAH	RKPD 2025	APBD 2025	RKPD PERUBAHAN 2025				NASIONAL	DAERAH				
1	2	3	4	5	6	7	8	9	10	11	12	13	14	15	16	17	18	19	20	21
			Jumlah Dokumen Perubahan RKA-SKPD dan Laporan Hasil Koordinasi Penyusunan Dokumen Perubahan RKA-SKPD				1 Dokumen	1 Dokumen	5.000.000,00	5.000.000,00	1.600.000,00	-3.400.000,00	Kab. Tulang Bawang Barat, Batu Putih, Semua Kel/Desa	DANA ALOKASI UMUM (DAU)	Memperkuat reformasi politik, hukum dan birokrasi, serta memperkuat pencegahan dan pemberantasan korupsi, narkoba, judi, dan penyeludupan.	Penanggulangan Kemiskinan Penanggulangan Kemiskinan			5.000.000,00	KECAMATAN BATU PUTIH
	7.01.01.2.01.0004	Koordinasi dan Penyusunan DPA-SKPD																		
			Jumlah Dokumen DPA-SKPD dan Laporan Hasil Koordinasi Penyusunan Dokumen DPA-SKPD				1 Dokumen	1 Dokumen	5.000.000,00	5.000.000,00	5.000.000,00	0,00	Kab. Tulang Bawang Barat, Batu Putih, Semua Kel/Desa	DANA ALOKASI UMUM (DAU)	Memperkuat reformasi politik, hukum dan birokrasi, serta memperkuat pencegahan dan pemberantasan korupsi, narkoba, judi, dan penyeludupan.	Penanggulangan Kemiskinan Penanggulangan Kemiskinan			5.000.000,00	KECAMATAN BATU PUTIH
	7.01.01.2.01.0005	Koordinasi dan Penyusunan Perubahan DPA- SKPD																		
			Jumlah Dokumen Perubahan DPA-SKPD dan Laporan Hasil Koordinasi Penyusunan Dokumen Perubahan DPA-SKPD				1 Dokumen	1 Dokumen	5.000.000,00	5.000.000,00	4.400.000,00	-600.000,00	Kab. Tulang Bawang Barat, Batu Putih, Semua Kel/Desa	DANA ALOKASI UMUM (DAU)	Memperkuat reformasi politik, hukum dan birokrasi, serta memperkuat pencegahan dan pemberantasan korupsi, narkoba, judi, dan penyeludupan.	Penanggulangan Kemiskinan Penanggulangan Kemiskinan			5.000.000,00	KECAMATAN BATU PUTIH
	7.01.01.2.01.0006	Koordinasi dan Penyusunan Laporan Capaian Kinerja dan Ikhtisar Realisasi Kinerja SKPD																		
			Jumlah Laporan Capaian Kinerja dan Ikhtisar Realisasi Kinerja SKPD dan Laporan Hasil Koordinasi Penyusunan Laporan Capaian Kinerja dan Ikhtisar Realisasi Kinerja SKPD				1 Laporan	1 Laporan	5.000.000,00	5.000.000,00	3.250.000,00	-1.750.000,00	Kab. Tulang Bawang Barat, Batu Putih, Semua Kel/Desa	DANA ALOKASI UMUM (DAU)	Memperkuat reformasi politik, hukum dan birokrasi, serta memperkuat pencegahan dan pemberantasan korupsi, narkoba, judi, dan penyeludupan.	Penanggulangan Kemiskinan Penanggulangan Kemiskinan			5.000.000,00	KECAMATAN BATU PUTIH
	7.01.01.2.01.0007	Evaluasi Kinerja Perangkat Daerah																		
			Jumlah Laporan Evaluasi Kinerja Perangkat Daerah				1 Laporan	1 Laporan	5.000.000,00	5.000.000,00	2.600.000,00	-2.400.000,00	Kab. Tulang Bawang Barat, Batu Putih, Semua Kel/Desa	DANA ALOKASI UMUM (DAU)	Memperkuat reformasi politik, hukum dan birokrasi, serta memperkuat pencegahan dan pemberantasan korupsi, narkoba, judi, dan penyeludupan.	Penanggulangan Kemiskinan Penanggulangan Kemiskinan			5.000.000,00	KECAMATAN BATU PUTIH
	7.01.01.2.02	Administrasi Keuangan Perangkat Daerah	-				-	-	1.117.902.506,00	1.099.406.158,00	1.108.553.425,00	-9.349.081,00			Memperkuat reformasi politik, hukum dan birokrasi, serta memperkuat pencegahan dan pemberantasan korupsi, narkoba, judi, dan penyeludupan.	Penanggulangan Kemiskinan Penanggulangan Kemiskinan	Pemkab Tulang Bawang Barat		1.017.753.960,00	KECAMATAN BATU PUTIH
	7.01.01.2.02.0001	Penyediaan Gaji dan Tunjangan ASN																		
			Jumlah Orang yang Menerima Gaji dan Tunjangan ASN				7 Orang/bulan	7 Orang/bulan	1.064.542.506,00	1.052.046.158,00	1.064.833.425,00	290.919,00	Kab. Tulang Bawang Barat, Batu Putih, Semua Kel/Desa	DANA ALOKASI UMUM (DAU)	Memperkuat reformasi politik, hukum dan birokrasi, serta memperkuat pencegahan dan pemberantasan korupsi, narkoba, judi, dan penyeludupan.	Penanggulangan Kemiskinan Penanggulangan Kemiskinan			964.393.960,00	KECAMATAN BATU PUTIH
	7.01.01.2.02.0003	Pelaksanaan Penatausahaan dan Pengujian/Verifikasi Keuangan SKPD																		
			Jumlah Dokumen Penatausahaan dan Pengujian/Verifikasi Keuangan SKPD				1 Dokumen	1 Dokumen	48.360.000,00	42.360.000,00	42.360.000,00	-6.000.000,00	Kab. Tulang Bawang Barat, Batu Putih, Semua Kel/Desa	DANA ALOKASI UMUM (DAU)	Memperkuat reformasi politik, hukum dan birokrasi, serta memperkuat pencegahan dan pemberantasan korupsi, narkoba, judi, dan penyeludupan.	Penanggulangan Kemiskinan Penanggulangan Kemiskinan			48.360.000,00	KECAMATAN BATU PUTIH
	7.01.01.2.02.0007	Koordinasi dan Penyusunan Laporan Keuangan Bulanan/ Triwulanan/ Semesteran SKPD																		
			Jumlah Laporan Keuangan Bulanan/ Triwulanan/ Semesteran SKPD dan Laporan Koordinasi Penyusunan Laporan Keuangan Bulanan/Triwulanan/Semesteran SKPD				4 Laporan	4 Laporan	5.000.000,00	5.000.000,00	1.360.000,00	-3.640.000,00	Kab. Tulang Bawang Barat, Batu Putih, Semua Kel/Desa	DANA ALOKASI UMUM (DAU)	Memperkuat reformasi politik, hukum dan birokrasi, serta memperkuat pencegahan dan pemberantasan korupsi, narkoba, judi, dan penyeludupan.	Penanggulangan Kemiskinan Penanggulangan Kemiskinan			5.000.000,00	KECAMATAN BATU PUTIH
	7.01.01.2.03	Administrasi Barang Milik Daerah pada Perangkat Daerah	-				-	-	5.000.000,00	11.000.000,00	8.000.000,00	3.000.000,00			Memperkuat reformasi politik, hukum dan birokrasi, serta memperkuat pencegahan dan pemberantasan korupsi, narkoba, judi, dan penyeludupan.	Penanggulangan Kemiskinan Penanggulangan Kemiskinan	Pemkab Tulang Bawang Barat		5.000.000,00	KECAMATAN BATU PUTIH
	7.01.01.2.03.0006	Penatausahaan Barang Milik Daerah pada SKPD																		
			Jumlah Laporan Penatausahaan Barang Milik Daerah pada SKPD				1 Laporan	1 Laporan	5.000.000,00	11.000.000,00	8.000.000,00	3.000.000,00	Kab. Tulang Bawang Barat, Batu Putih, Semua Kel/Desa	DANA ALOKASI UMUM (DAU)	Memperkuat reformasi politik, hukum dan birokrasi, serta memperkuat pencegahan dan pemberantasan korupsi, narkoba, judi, dan penyeludupan.	Penanggulangan Kemiskinan Penanggulangan Kemiskinan			5.000.000,00	KECAMATAN BATU PUTIH
	7.01.01.2.05	Administrasi Kepegawaian Perangkat Daerah	-				-	-	6.000.000,00	16.000.000,00	11.499.900,00	5.499.900,00			Memperkuat reformasi politik, hukum dan birokrasi, serta memperkuat pencegahan dan pemberantasan korupsi, narkoba, judi, dan penyeludupan.	Penanggulangan Kemiskinan Penanggulangan Kemiskinan	Pemkab Tulang Bawang Barat		15.000.000,00	KECAMATAN BATU PUTIH
	7.01.01.2.05.0005	Monitoring, Evaluasi, dan Penilaian Kinerja Pegawai																		

NO	KODE	URUSAN / BIDANG URUSAN / PROGRAM / KEGIATAN / SUB KEGIATAN	INDIKATOR PROGRAM / KEGIATAN / SUB KEGIATAN	TARGET AKHIR PERIODE RENSTRA OPD	REALISASI CAPAIAN RENJA OPD TAHUN 2023	PRAKIRAAN CAPAIAN TARGET RENJA OPD TAHUN 2024	CAPAIAN KINERJA DAN KERANGKA PENDANAAN										KELOMPOK SASARAN	PRAKIRAAN MAJU RENCANA TAHUN 2026		PERANGKAT DAERAH PENANGGUNG JAWAB
							TARGET 2025		PAGU INDIKATIF (Rp)			Bertambah/Berkurang (10-12)	LOKASI	SUMBER DANA	PRIORITAS			TARGET	PAGU INDIKATIF (Rp)	
							SEBELUM	SESUDAH	RKPD 2025	APBD 2025	RKPD PERUBAHAN 2025				NASIONAL	DAERAH				
1	2	3	4	5	6	7	8	9	10	11	12	13	14	15	16	17	18	19	20	21
			Jumlah Dokumen Monitoring, Evaluasi, dan Penilaian Kinerja Pegawai				1 Dokumen	1 Dokumen	6.000.000,00	6.000.000,00	1.499.900,00	-4.500.100,00	Kab. Tulang Bawang Barat, Batu Putih, Semua Kel/Desa	DANA ALOKASI UMUM (DAU)	Memperkuat reformasi politik, hukum dan birokrasi, serta memperkuat pencegahan dan pemberantasan korupsi, narkoba, judi, dan penyeludupan.	Penanggulangan Kemiskinan Penanggulangan Kemiskinan			5.000.000,00	KECAMATAN BATU PUTIH
	7.01.01.2.05.0009	Pendidikan dan Pelatihan Pegawai Berdasarkan Tugas dan Fungsi																		
			Jumlah Pegawai Berdasarkan Tugas dan Fungsi yang Mengikuti Pendidikan dan Pelatihan				-	1 Orang	0,00	10.000.000,00	10.000.000,00	10.000.000,00	Kab. Tulang Bawang Barat, Batu Putih, Semua Kel/Desa	DANA ALOKASI UMUM (DAU)	Memperkuat reformasi politik, hukum dan birokrasi, serta memperkuat pencegahan dan pemberantasan korupsi, narkoba, judi, dan penyeludupan.	Penanggulangan Kemiskinan Penanggulangan Kemiskinan			10.000.000,00	KECAMATAN BATU PUTIH
	7.01.01.2.06	Administrasi Umum Perangkat Daerah	-				-	-	31.654.000,00	32.857.500,00	21.242.000,00	-10.412.000,00			Memperkuat reformasi politik, hukum dan birokrasi, serta memperkuat pencegahan dan pemberantasan korupsi, narkoba, judi, dan penyeludupan.	Penanggulangan Kemiskinan Penanggulangan Kemiskinan	Pemkab Tulang Bawang Barat		41.570.648,00	KECAMATAN BATU PUTIH
	7.01.01.2.06.0001	Penyediaan Komponen Instalasi Listrik/Penerangan Bangunan Kantor																		
			Jumlah Paket Komponen Instalasi Listrik/Penerangan Bangunan Kantor yang Disediakan				20 Paket	20 Paket	2.000.000,00	3.000.000,00	3.000.000,00	1.000.000,00	Kab. Tulang Bawang Barat, Batu Putih, Semua Kel/Desa	DANA ALOKASI UMUM (DAU)	Memperkuat reformasi politik, hukum dan birokrasi, serta memperkuat pencegahan dan pemberantasan korupsi, narkoba, judi, dan penyeludupan.	Penanggulangan Kemiskinan Penanggulangan Kemiskinan			2.000.000,00	KECAMATAN BATU PUTIH
	7.01.01.2.06.0002	Penyediaan Peralatan dan Perlengkapan Kantor																		
			Jumlah Paket Peralatan dan Perlengkapan Kantor yang Disediakan				4 Paket	4 Paket	12.000.000,00	12.000.200,00	11.033.000,00	-967.000,00	Kab. Tulang Bawang Barat, Semua Kecamatan, Semua Kel/Desa	DANA ALOKASI UMUM (DAU)	Memperkuat reformasi politik, hukum dan birokrasi, serta memperkuat pencegahan dan pemberantasan korupsi, narkoba, judi, dan penyeludupan.	Penanggulangan Kemiskinan Penanggulangan Kemiskinan			21.570.648,00	KECAMATAN BATU PUTIH
	7.01.01.2.06.0003	Penyediaan Peralatan Rumah Tangga																		
			Jumlah Paket Peralatan Rumah Tangga yang Disediakan				12 Paket	12 Paket	5.654.000,00	5.654.000,00	5.209.000,00	-445.000,00	Kab. Tulang Bawang Barat, Batu Putih, Semua Kel/Desa	DANA ALOKASI UMUM (DAU)	Memperkuat reformasi politik, hukum dan birokrasi, serta memperkuat pencegahan dan pemberantasan korupsi, narkoba, judi, dan penyeludupan.	Penanggulangan Kemiskinan Penanggulangan Kemiskinan			6.000.000,00	KECAMATAN BATU PUTIH
	7.01.01.2.06.0005	Penyediaan Barang Cetakan dan Penggandaan																		
			Jumlah Paket Barang Cetakan dan Penggandaan yang Disediakan				12 Paket	12 Paket	12.000.000,00	12.203.300,00	2.000.000,00	-10.000.000,00	Kab. Tulang Bawang Barat, Batu Putih, Semua Kel/Desa	DANA ALOKASI UMUM (DAU)	Memperkuat reformasi politik, hukum dan birokrasi, serta memperkuat pencegahan dan pemberantasan korupsi, narkoba, judi, dan penyeludupan.	Penanggulangan Kemiskinan Penanggulangan Kemiskinan			12.000.000,00	KECAMATAN BATU PUTIH
	7.01.01.2.08	Penyediaan Jasa Penunjang Urusan Pemerintahan Daerah	-				-	-	134.286.000,00	133.800.000,00	129.534.000,00	-4.752.000,00			Memperkuat reformasi politik, hukum dan birokrasi, serta memperkuat pencegahan dan pemberantasan korupsi, narkoba, judi, dan penyeludupan.	Penanggulangan Kemiskinan Penanggulangan Kemiskinan	Pemkab Tulang Bawang Barat		134.286.000,00	KECAMATAN BATU PUTIH
	7.01.01.2.08.0002	Penyediaan Jasa Komunikasi, Sumber Daya Air dan Listrik																		
			Jumlah Laporan Penyediaan Jasa Komunikasi, Sumber Daya Air dan Listrik yang Disediakan				12 Laporan	12 Laporan	9.000.000,00	9.000.000,00	9.000.000,00	0,00	Kab. Tulang Bawang Barat, Batu Putih, Semua Kel/Desa	DANA ALOKASI UMUM (DAU)	Memperkuat reformasi politik, hukum dan birokrasi, serta memperkuat pencegahan dan pemberantasan korupsi, narkoba, judi, dan penyeludupan.	Penanggulangan Kemiskinan Penanggulangan Kemiskinan			9.000.000,00	KECAMATAN BATU PUTIH
	7.01.01.2.08.0004	Penyediaan Jasa Pelayanan Umum Kantor																		
			Jumlah Laporan Penyediaan Jasa Pelayanan Umum Kantor yang Disediakan				12 Laporan	12 Laporan	125.286.000,00	124.800.000,00	120.534.000,00	-4.752.000,00	Kab. Tulang Bawang Barat, Batu Putih, Semua Kel/Desa	DANA ALOKASI UMUM (DAU)	Memperkuat reformasi politik, hukum dan birokrasi, serta memperkuat pencegahan dan pemberantasan korupsi, narkoba, judi, dan penyeludupan.	Penanggulangan Kemiskinan Penanggulangan Kemiskinan			125.286.000,00	KECAMATAN BATU PUTIH
	7.01.01.2.09	Pemeliharaan Barang Milik Daerah Penunjang Urusan Pemerintahan Daerah	-				-	-	4.700.000,00	4.700.000,00	3.300.000,00	-1.400.000,00			Memperkuat reformasi politik, hukum dan birokrasi, serta memperkuat pencegahan dan pemberantasan korupsi, narkoba, judi, dan penyeludupan.	Penanggulangan Kemiskinan Penanggulangan Kemiskinan	Pemkab Tulang Bawang Barat		4.700.000,00	KECAMATAN BATU PUTIH
	7.01.01.2.09.0002	Penyediaan Jasa Pemeliharaan, Biaya Pemeliharaan, Pajak dan Perizinan Kendaraan Dinas Operasional atau Lapangan																		
			Jumlah Kendaraan Dinas Operasional atau Lapangan yang Dipelihara dan dibayarkan Pajak dan Perizinannya				2 Unit	2 Unit	4.700.000,00	4.700.000,00	3.300.000,00	-1.400.000,00	Kab. Tulang Bawang Barat, Batu Putih, Semua Kel/Desa	DANA ALOKASI UMUM (DAU)	Memperkuat reformasi politik, hukum dan birokrasi, serta memperkuat pencegahan dan pemberantasan korupsi, narkoba, judi, dan penyeludupan.	Penanggulangan Kemiskinan Penanggulangan Kemiskinan			4.700.000,00	KECAMATAN BATU PUTIH

NO	KODE	URUSAN / BIDANG URUSAN / PROGRAM / KEGIATAN / SUB KEGIATAN	INDIKATOR PROGRAM / KEGIATAN / SUB KEGIATAN	TARGET AKHIR PERIODE RENSTRA OPD	REALISASI CAPAIAN RENJA OPD TAHUN 2023	PRAKIRAAN CAPAIAN TARGET RENJA OPD TAHUN 2024	CAPAIAN KINERJA DAN KERANGKA PENDANAAN										KELOMPOK SASARAN	PRAKIRAAN MAJU RENCANA TAHUN 2026		PERANGKAT DAERAH PENANGGUNG JAWAB
							TARGET 2025		PAGU INDIKATIF (Rp)			Bertambah/Berkurang (10-12)	LOKASI	SUMBER DANA	PRIORITAS			TARGET	PAGU INDIKATIF (Rp)	
							SEBELUM	SESUDAH	RKPD 2025	APBD 2025	RKPD PERUBAHAN 2025				NASIONAL	DAERAH				
1	2	3	4	5	6	7	8	9	10	11	12	13	14	15	16	17	18	19	20	21
2.	**7.01.02**	**PROGRAM PENYELENGGARAAN PEMERINTAHAN DAN PELAYANAN PUBLIK**	**Meningkatnya Kualitas Penyelenggaraan Pemerintahan dan Pelayanan Publik**				**-**	**100 Persen**	**20.000.000,00**	**20.000.000,00**	**14.210.000,00**	**0,00**							**20.000.000,00**	
	7.01.02.2.01	Koordinasi Penyelenggaraan Kegiatan Pemerintahan di Tingkat Kecamatan	-				-	-	20.000.000,00	20.000.000,00	14.210.000,00	-5.790.000,00			Memperkuat reformasi politik, hukum dan birokrasi, serta memperkuat pencegahan dan pemberantasan korupsi, narkoba, judi, dan penyeludupan.	Peningkatan Pelayanan Publik dan Reformasi Birokrasi Peningkatan Pelayanan Publik dan Reformasi Birokrasi	Pemkab Tulang Bawang Barat		20.000.000,00	KECAMATAN BATU PUTIH
	7.01.02.2.01.0002	Peningkatan Efektifitas Kegiatan Pemerintahan di Tingkat Kecamatan																		
			Jumlah Dokumen Peningkatan Efektifitas Kegiatan Pemerintahan di Tingkat Kecamatan				1 Dokumen	1 Dokumen	20.000.000,00	20.000.000,00	14.210.000,00	-5.790.000,00	Kab. Tulang Bawang Barat, Batu Putih, Semua Kel/Desa	DANA ALOKASI UMUM (DAU)	Memperkuat reformasi politik, hukum dan birokrasi, serta memperkuat pencegahan dan pemberantasan korupsi, narkoba, judi, dan penyeludupan.	Peningkatan Pelayanan Publik dan Reformasi Birokrasi Peningkatan Pelayanan Publik dan Reformasi Birokrasi			20.000.000,00	KECAMATAN BATU PUTIH
3.	**7.01.03**	**PROGRAM PEMBERDAYAAN MASYARAKAT DESA DAN KELURAHAN**	**Meningkatnya Pemberdayaan Desa dan Kelurahan**				**-**	**100 Persen**	**15.000.000,00**	**15.000.000,00**	**3.320.000,00**	**-346.000,00**							**14.654.000,00**	
	7.01.03.2.01	Koordinasi Kegiatan Pemberdayaan Desa	-				-	-	15.000.000,00	15.000.000,00	3.320.000,00	-11.680.000,00			Membangun dari desa dan dari bawah untuk pertumbuhan ekonomi, pemerataan ekonomi dan pemberantasan kemiskinan.	Peningkatan Pelayanan Publik dan Reformasi Birokrasi Peningkatan Pelayanan Publik dan Reformasi Birokrasi	Pemkab Tulang Bawang Barat		14.654.000,00	KECAMATAN BATU PUTIH
	7.01.03.2.01.0003	Peningkatan Efektifitas Kegiatan Pemberdayaan Masyarakat di Wilayah Kecamatan																		
			Jumlah Laporan Peningkatan Efektivitas Kegiatan Pemberdayaan Masyarakat di Wilayah Kecamatan				1 Laporan	1 Laporan	15.000.000,00	15.000.000,00	3.320.000,00	-11.680.000,00	Kab. Tulang Bawang Barat, Batu Putih, Semua Kel/Desa	DANA ALOKASI UMUM (DAU)	Membangun dari desa dan dari bawah untuk pertumbuhan ekonomi, pemerataan ekonomi dan pemberantasan kemiskinan.	Peningkatan Pelayanan Publik dan Reformasi Birokrasi Peningkatan Pelayanan Publik dan Reformasi Birokrasi			14.654.000,00	KECAMATAN BATU PUTIH
4.	**7.01.06**	**PROGRAM PEMBINAAN DAN PENGAWASAN PEMERINTAHAN DESA**	**Meningkatnya Pembinaan dan Pengawasan Pemerintahan Desa**				**-**	**100 Persen**	**45.000.000,00**	**45.000.000,00**	**34.726.600,00**	**0,00**							**45.000.000,00**	
	7.01.06.2.01	Fasilitasi, Rekomendasi dan Koordinasi Pembinaan dan Pengawasan Pemerintahan Desa	-				-	-	45.000.000,00	45.000.000,00	34.726.600,00	-10.273.400,00			Memperkuat reformasi politik, hukum dan birokrasi, serta memperkuat pencegahan dan pemberantasan korupsi, narkoba, judi, dan penyeludupan.	Peningkatan Pelayanan Publik dan Reformasi Birokrasi Peningkatan Pelayanan Publik dan Reformasi Birokrasi	Pemkab Tulang Bawang Barat		45.000.000,00	KECAMATAN BATU PUTIH
	7.01.06.2.01.0003	Fasilitasi Pengelolaan Keuangan Desa dan Pendayagunaan Aset Desa																		
			Jumlah Dokumen yang Difasilitasi dalam rangka Pengelolaan Keuangan Desa dan Pendayagunaan Aset Desa				1 Dokumen	1 Dokumen	25.000.000,00	25.000.000,00	14.726.600,00	-10.273.400,00	Kab. Tulang Bawang Barat, Batu Putih, Semua Kel/Desa	DANA ALOKASI UMUM (DAU)	Memperkuat reformasi politik, hukum dan birokrasi, serta memperkuat pencegahan dan pemberantasan korupsi, narkoba, judi, dan penyeludupan.	Peningkatan Pelayanan Publik dan Reformasi Birokrasi Peningkatan Pelayanan Publik dan Reformasi Birokrasi			25.000.000,00	KECAMATAN BATU PUTIH
	7.01.06.2.01.0013	Fasilitasi Penyusunan Perencanaan Pembangunan Partisipatif																		
			Jumlah Dokumen Fasilitasi dalam rangka Perencanaan Pembangunan Partisipatif				1 Dokumen	1 Dokumen	20.000.000,00	20.000.000,00	20.000.000,00	0,00	Kab. Tulang Bawang Barat, Batu Putih, Semua Kel/Desa	DANA ALOKASI UMUM (DAU)	Memperkuat reformasi politik, hukum dan birokrasi, serta memperkuat pencegahan dan pemberantasan korupsi, narkoba, judi, dan penyeludupan.	Peningkatan Pelayanan Publik dan Reformasi Birokrasi Peningkatan Pelayanan Publik dan Reformasi Birokrasi			20.000.000,00	KECAMATAN BATU PUTIH
		BADAN KESATUAN BANGSA DAN POLITIK DAERAH							**5.106.422.329,00**	**4.536.782.317,00**	**4.382.575.826,00**	**-723.846.503,00**							**27.200.000,00**	
	8	**UNSUR PEMERINTAHAN UMUM**							**5.106.422.329,00**	**4.536.782.317,00**	**4.382.575.826,00**	**-723.846.503,00**							**27.200.000,00**	
	8.01	**KESATUAN BANGSA DAN POLITIK**							**5.106.422.329,00**	**4.536.782.317,00**	**4.382.575.826,00**	**-723.846.503,00**							**27.200.000,00**	
1.	**8.01.01**	**PROGRAM PENUNJANG URUSAN PEMERINTAHAN DAERAH KABUPATEN/KOTA**	**Prosentase Terlaksananya Urusan Pemerintahan Derah Kabupaten/Kota**				**-**	**100 Persen**	**2.201.422.329,00**	**2.201.782.317,00**	**2.294.944.802,00**	**-2.174.222.329,00**							**27.200.000,00**	
	8.01.01.2.01	Perencanaan, Penganggaran, dan Evaluasi Kinerja Perangkat Daerah	-				-	-	35.000.000,00	35.000.000,00	35.000.000,00	0,00			Memperkokoh ideologi Pancasila, demokrasi, dan hak asasi manusia (HAM).	Peningkatan SDM berkarakter yang adaftif dan inovatif Peningkatan SDM berkarakter yang adaftif dan inovatif	Pemkab Tulang Bawang Barat		0,00	BADAN KESATUAN BANGSA DAN POLITIK DAERAH
	8.01.01.2.01.0001	Penyusunan Dokumen Perencanaan Perangkat Daerah																		
			Jumlah Dokumen Perencanaan Perangkat Daerah				2 Dokumen Dokumen	2 Dokumen Dokumen	5.000.000,00	5.000.000,00	5.000.000,00	0,00	Kab. Tulang Bawang Barat, Tulang Bawang Tengah, Semua Kel/Desa	DANA ALOKASI UMUM (DAU)	Memperkokoh ideologi Pancasila, demokrasi, dan hak asasi manusia (HAM).	Peningkatan SDM berkarakter yang adaftif dan inovatif Peningkatan SDM berkarakter yang adaftif dan inovatif			0,00	BADAN KESATUAN BANGSA DAN POLITIK DAERAH
	8.01.01.2.01.0002	Koordinasi dan Penyusunan Dokumen RKA-SKPD																		
			Jumlah Dokumen RKA-SKPD dan Laporan Hasil Koordinasi Penyusunan Dokumen RKA-SKPD				5 Dokumen	5 Dokumen	5.000.000,00	5.000.000,00	5.000.000,00	0,00	Kab. Tulang Bawang Barat, Tulang Bawang Tengah, Semua Kel/Desa	DANA ALOKASI UMUM (DAU)	Memperkokoh ideologi Pancasila, demokrasi, dan hak asasi manusia (HAM).	Peningkatan SDM berkarakter yang adaftif dan inovatif Peningkatan SDM berkarakter yang adaftif dan inovatif			0,00	BADAN KESATUAN BANGSA DAN POLITIK DAERAH
	8.01.01.2.01.0003	Koordinasi dan Penyusunan Dokumen Perubahan RKA-SKPD																		
			Jumlah Dokumen Perubahan RKA-SKPD dan Laporan Hasil Koordinasi Penyusunan Dokumen Perubahan RKA-SKPD				0 Dokumen	0 Dokumen	5.000.000,00	5.000.000,00	5.000.000,00	0,00	Kab. Tulang Bawang Barat, Tulang Bawang Tengah, Semua Kel/Desa	DANA ALOKASI UMUM (DAU)	Memperkokoh ideologi Pancasila, demokrasi, dan hak asasi manusia (HAM).	Peningkatan SDM berkarakter yang adaftif dan inovatif Peningkatan SDM berkarakter yang adaftif dan inovatif			0,00	BADAN KESATUAN BANGSA DAN POLITIK DAERAH
	8.01.01.2.01.0004	Koordinasi dan Penyusunan DPA-SKPD																		

NO	KODE	URUSAN / BIDANG URUSAN / PROGRAM / KEGIATAN / SUB KEGIATAN	INDIKATOR PROGRAM / KEGIATAN / SUB KEGIATAN	TARGET AKHIR PERIODE RENSTRA OPD	REALISASI CAPAIAN RENJA OPD TAHUN 2023	PRAKIRAAN CAPAIAN TARGET RENJA OPD TAHUN 2024	CAPAIAN KINERJA DAN KERANGKA PENDANAAN										KELOMPOK SASARAN	PRAKIRAAN MAJU RENCANA TAHUN 2026		PERANGKAT DAERAH PENANGGUNG JAWAB
							TARGET 2025		PAGU INDIKATIF (Rp)			Bertambah/Berkurang (10-12)	LOKASI	SUMBER DANA	PRIORITAS			TARGET	PAGU INDIKATIF (Rp)	
							SEBELUM	SESUDAH	RKPD 2025	APBD 2025	RKPD PERUBAHAN 2025				NASIONAL	DAERAH				
1	2	3	4	5	6	7	8	9	10	11	12	13	14	15	16	17	18	19	20	21
			Jumlah Dokumen DPA-SKPD dan Laporan Hasil Koordinasi Penyusunan Dokumen DPA-SKPD				1 Dokumen	1 Dokumen	5.000.000,00	5.000.000,00	5.000.000,00	0,00	Kab. Tulang Bawang Barat, Semua Kecamatan, Semua Kel/Desa	DANA ALOKASI UMUM (DAU)	Memperkokoh ideologi Pancasila, demokrasi, dan hak asasi manusia (HAM).	Peningkatan SDM berkarakter yang adaftif dan inovatif Peningkatan SDM berkarakter yang adaftif dan inovatif			0,00	BADAN KESATUAN BANGSA DAN POLITIK DAERAH
	8.01.01.2.01.0005	Koordinasi dan Penyusunan Perubahan DPA- SKPD																		
			Jumlah Dokumen Perubahan DPA-SKPD dan Laporan Hasil Koordinasi Penyusunan Dokumen Perubahan DPA-SKPD				1 Dokumen	1 Dokumen	5.000.000,00	5.000.000,00	5.000.000,00	0,00	Kab. Tulang Bawang Barat, Tulang Bawang Tengah, Semua Kel/Desa	DANA ALOKASI UMUM (DAU)	Memperkokoh ideologi Pancasila, demokrasi, dan hak asasi manusia (HAM).	Peningkatan SDM berkarakter yang adaftif dan inovatif Peningkatan SDM berkarakter yang adaftif dan inovatif			0,00	BADAN KESATUAN BANGSA DAN POLITIK DAERAH
	8.01.01.2.01.0006	Koordinasi dan Penyusunan Laporan Capaian Kinerja dan Ikhtisar Realisasi Kinerja SKPD																		
			Jumlah Laporan Capaian Kinerja dan Ikhtisar Realisasi Kinerja SKPD dan Laporan Hasil Koordinasi Penyusunan Laporan Capaian Kinerja dan Ikhtisar Realisasi Kinerja SKPD				0 Laporan	0 Laporan	5.000.000,00	5.000.000,00	5.000.000,00	0,00	Kab. Tulang Bawang Barat, Semua Kecamatan, Semua Kel/Desa	DANA ALOKASI UMUM (DAU)	Memperkokoh ideologi Pancasila, demokrasi, dan hak asasi manusia (HAM).	Peningkatan SDM berkarakter yang adaftif dan inovatif Peningkatan SDM berkarakter yang adaftif dan inovatif			0,00	BADAN KESATUAN BANGSA DAN POLITIK DAERAH
	8.01.01.2.01.0007	Evaluasi Kinerja Perangkat Daerah																		
			Jumlah Laporan Evaluasi Kinerja Perangkat Daerah				0 Laporan	0 Laporan	5.000.000,00	5.000.000,00	5.000.000,00	0,00	Kab. Tulang Bawang Barat, Semua Kecamatan, Semua Kel/Desa	DANA ALOKASI UMUM (DAU)	Memperkokoh ideologi Pancasila, demokrasi, dan hak asasi manusia (HAM).	Peningkatan SDM berkarakter yang adaftif dan inovatif Peningkatan SDM berkarakter yang adaftif dan inovatif			0,00	BADAN KESATUAN BANGSA DAN POLITIK DAERAH
	8.01.01.2.02	Administrasi Keuangan Perangkat Daerah	-				-	-	1.750.456.329,00	1.739.736.317,00	1.861.719.136,00	111.262.807,00			Memperkokoh ideologi Pancasila, demokrasi, dan hak asasi manusia (HAM).	Peningkatan SDM berkarakter yang adaftif dan inovatif Peningkatan SDM berkarakter yang adaftif dan inovatif	Pemkab Tulang Bawang Barat		0,00	BADAN KESATUAN BANGSA DAN POLITIK DAERAH
	8.01.01.2.02.0001	Penyediaan Gaji dan Tunjangan ASN																		
			Jumlah Orang yang Menerima Gaji dan Tunjangan ASN				12.00 Orang/bulan	12.00 Orang/bulan	1.680.416.329,00	1.680.776.317,00	1.802.759.136,00	122.342.807,00	Kab. Tulang Bawang Barat, Tulang Bawang Tengah, Semua Kel/Desa	DANA ALOKASI UMUM (DAU)	Memperkokoh ideologi Pancasila, demokrasi, dan hak asasi manusia (HAM).	Peningkatan SDM berkarakter yang adaftif dan inovatif Peningkatan SDM berkarakter yang adaftif dan inovatif			0,00	BADAN KESATUAN BANGSA DAN POLITIK DAERAH
	8.01.01.2.02.0003	Pelaksanaan Penatausahaan dan Pengujian/Verifikasi Keuangan SKPD																		
			Jumlah Dokumen Penatausahaan dan Pengujian/Verifikasi Keuangan SKPD				0 Dokumen	0 Dokumen	60.040.000,00	48.960.000,00	48.960.000,00	-11.080.000,00	Kab. Tulang Bawang Barat, Tulang Bawang Tengah, Semua Kel/Desa	DANA ALOKASI UMUM (DAU)	Memperkokoh ideologi Pancasila, demokrasi, dan hak asasi manusia (HAM).	Peningkatan SDM berkarakter yang adaftif dan inovatif Peningkatan SDM berkarakter yang adaftif dan inovatif			0,00	BADAN KESATUAN BANGSA DAN POLITIK DAERAH
	8.01.01.2.02.0005	Koordinasi dan Penyusunan Laporan Keuangan Akhir Tahun SKPD																		
			Jumlah Laporan Keuangan Akhir Tahun SKPD dan Laporan Hasil Koordinasi Penyusunan Laporan Keuangan Akhir Tahun SKPD				1 Laporan	1 Laporan	5.000.000,00	5.000.000,00	5.000.000,00	0,00	-	DANA ALOKASI UMUM (DAU)	Memperkokoh ideologi Pancasila, demokrasi, dan hak asasi manusia (HAM).	Peningkatan SDM berkarakter yang adaftif dan inovatif Peningkatan SDM berkarakter yang adaftif dan inovatif			0,00	BADAN KESATUAN BANGSA DAN POLITIK DAERAH
	8.01.01.2.02.0007	Koordinasi dan Penyusunan Laporan Keuangan Bulanan/ Triwulanan/ Semesteran SKPD																		
			Jumlah Laporan Keuangan Bulanan/ Triwulanan/ Semesteran SKPD dan Laporan Koordinasi Penyusunan Laporan Keuangan Bulanan/Triwulanan/Semesteran SKPD				0 Laporan	0 Laporan	5.000.000,00	5.000.000,00	5.000.000,00	0,00	Kab. Tulang Bawang Barat, Semua Kecamatan, Semua Kel/Desa	DANA ALOKASI UMUM (DAU)	Memperkokoh ideologi Pancasila, demokrasi, dan hak asasi manusia (HAM).	Peningkatan SDM berkarakter yang adaftif dan inovatif Peningkatan SDM berkarakter yang adaftif dan inovatif			0,00	BADAN KESATUAN BANGSA DAN POLITIK DAERAH
	8.01.01.2.03	Administrasi Barang Milik Daerah pada Perangkat Daerah	-				-	-	0,00	11.400.000,00	11.400.000,00	11.400.000,00			Memperkokoh ideologi Pancasila, demokrasi, dan hak asasi manusia (HAM).	Peningkatan SDM berkarakter yang adaftif dan inovatif Peningkatan SDM berkarakter yang adaftif dan inovatif	Pemkab Tulang Bawang Barat		11.800.000,00	BADAN KESATUAN BANGSA DAN POLITIK DAERAH
	8.01.01.2.03.0006	Penatausahaan Barang Milik Daerah pada SKPD																		
			Jumlah Laporan Penatausahaan Barang Milik Daerah pada SKPD				-	12 Laporan	0,00	11.400.000,00	11.400.000,00	11.400.000,00	Kab. Tulang Bawang Barat, Tulang Bawang Tengah, Semua Kel/Desa	DANA ALOKASI UMUM (DAU)	Memperkokoh ideologi Pancasila, demokrasi, dan hak asasi manusia (HAM).	Peningkatan SDM berkarakter yang adaftif dan inovatif Peningkatan SDM berkarakter yang adaftif dan inovatif			11.800.000,00	BADAN KESATUAN BANGSA DAN POLITIK DAERAH
	8.01.01.2.05	Administrasi Kepegawaian Perangkat Daerah	-				-	-	5.000.000,00	5.000.000,00	5.000.000,00	0,00			Memperkokoh ideologi Pancasila, demokrasi, dan hak asasi manusia (HAM).	Peningkatan SDM berkarakter yang adaftif dan inovatif Peningkatan SDM berkarakter yang adaftif dan inovatif	Pemkab Tulang Bawang Barat		0,00	BADAN KESATUAN BANGSA DAN POLITIK DAERAH
	8.01.01.2.05.0005	Monitoring, Evaluasi, dan Penilaian Kinerja Pegawai																		
			Jumlah Dokumen Monitoring, Evaluasi, dan Penilaian Kinerja Pegawai				2 Dokumen Dokumen	2 Dokumen Dokumen	5.000.000,00	5.000.000,00	5.000.000,00	0,00	Kab. Tulang Bawang Barat, Semua Kecamatan, Semua Kel/Desa	DANA ALOKASI UMUM (DAU)	Memperkokoh ideologi Pancasila, demokrasi, dan hak asasi manusia (HAM).	Peningkatan SDM berkarakter yang adaftif dan inovatif Peningkatan SDM berkarakter yang adaftif dan inovatif			0,00	BADAN KESATUAN BANGSA DAN POLITIK DAERAH
	8.01.01.2.06	Administrasi Umum Perangkat Daerah	-				-	-	69.200.000,00	69.626.000,00	63.849.666,00	-5.350.334,00			Memperkokoh ideologi Pancasila, demokrasi, dan hak asasi manusia (HAM).	Peningkatan SDM berkarakter yang adaftif dan inovatif Peningkatan SDM berkarakter yang adaftif dan inovatif	Pemkab Tulang Bawang Barat		0,00	BADAN KESATUAN BANGSA DAN POLITIK DAERAH
	8.01.01.2.06.0002	Penyediaan Peralatan dan Perlengkapan Kantor																		
			Jumlah Paket Peralatan dan Perlengkapan Kantor yang Disediakan				5 Paket	5 Paket	12.200.000,00	13.986.000,00	21.579.666,00	9.379.666,00	Kab. Tulang Bawang Barat, Semua Kecamatan, Semua Kel/Desa	DANA ALOKASI UMUM (DAU)	Memperkokoh ideologi Pancasila, demokrasi, dan hak asasi manusia (HAM).	Peningkatan SDM berkarakter yang adaftif dan inovatif Peningkatan SDM berkarakter yang adaftif dan inovatif			0,00	BADAN KESATUAN BANGSA DAN POLITIK DAERAH
	8.01.01.2.06.0005	Penyediaan Barang Cetakan dan Penggandaan																		
			Jumlah Paket Barang Cetakan dan Penggandaan yang Disediakan				12 Paket	12 Paket	12.000.000,00	11.640.000,00	11.640.000,00	-360.000,00	Kab. Tulang Bawang Barat, Semua Kecamatan, Semua Kel/Desa	DANA ALOKASI UMUM (DAU)	Memperkokoh ideologi Pancasila, demokrasi, dan hak asasi manusia (HAM).	Peningkatan SDM berkarakter yang adaftif dan inovatif Peningkatan SDM berkarakter yang adaftif dan inovatif			0,00	BADAN KESATUAN BANGSA DAN POLITIK DAERAH

NO	KODE	URUSAN / BIDANG URUSAN / PROGRAM / KEGIATAN / SUB KEGIATAN	INDIKATOR PROGRAM / KEGIATAN / SUB KEGIATAN	TARGET AKHIR PERIODE RENSTRA OPD	REALISASI CAPAIAN RENJA OPD TAHUN 2023	PRAKIRAAN CAPAIAN TARGET RENJA OPD TAHUN 2024	CAPAIAN KINERJA DAN KERANGKA PENDANAAN										KELOMPOK SASARAN	PRAKIRAAN MAJU RENCANA TAHUN 2026		PERANGKAT DAERAH PENANGGUNG JAWAB
							TARGET 2025		PAGU INDIKATIF (Rp)			Bertambah/Berkurang (10-12)	LOKASI	SUMBER DANA	PRIORITAS			TARGET	PAGU INDIKATIF (Rp)	
							SEBELUM	SESUDAH	RKPD 2025	APBD 2025	RKPD PERUBAHAN 2025				NASIONAL	DAERAH				
1	2	3	4	5	6	7	8	9	10	11	12	13	14	15	16	17	18	19	20	21
	8.01.01.2.06.0008	Fasilitasi Kunjungan Tamu																		
			Jumlah Laporan Fasilitasi Kunjungan Tamu				0 Laporan	0 Laporan	5.000.000,00	5.000.000,00	11.130.000,00	6.130.000,00	Kab. Tulang Bawang Barat, Semua Kecamatan, Semua Kel/Desa	DANA ALOKASI UMUM (DAU)	Memperkokoh ideologi Pancasila, demokrasi, dan hak asasi manusia (HAM).	Peningkatan SDM berkarakter yang adaftif dan inovatif Peningkatan SDM berkarakter yang adaftif dan inovatif			0,00	BADAN KESATUAN BANGSA DAN POLITIK DAERAH
	8.01.01.2.06.0009	Penyelenggaraan Rapat Koordinasi dan Konsultasi SKPD																		
			Jumlah Laporan Penyelenggaraan Rapat Koordinasi dan Konsultasi SKPD				0 Laporan	0 Laporan	40.000.000,00	39.000.000,00	19.500.000,00	-20.500.000,00	Kab. Tulang Bawang Barat, Semua Kecamatan, Semua Kel/Desa	DANA ALOKASI UMUM (DAU)	Memperkokoh ideologi Pancasila, demokrasi, dan hak asasi manusia (HAM).	Peningkatan SDM berkarakter yang adaftif dan inovatif Peningkatan SDM berkarakter yang adaftif dan inovatif			0,00	BADAN KESATUAN BANGSA DAN POLITIK DAERAH
	8.01.01.2.07	Pengadaan Barang Milik Daerah Penunjang Urusan Pemerintah Daerah	-				-	-	0,00	15.000.000,00	8.500.000,00	8.500.000,00			Memperkokoh ideologi Pancasila, demokrasi, dan hak asasi manusia (HAM).	Peningkatan SDM berkarakter yang adaftif dan inovatif Peningkatan SDM berkarakter yang adaftif dan inovatif	Pemkab Tulang Bawang Barat		15.400.000,00	BADAN KESATUAN BANGSA DAN POLITIK DAERAH
	8.01.01.2.07.0006	Pengadaan Peralatan dan Mesin Lainnya																		
			Jumlah Unit Peralatan dan Mesin Lainnya yang Disediakan				0 Unit	0 Unit	0,00	0,00	0,00	0,00	Kab. Tulang Bawang Barat, Semua Kecamatan, Semua Kel/Desa	-	Memperkokoh ideologi Pancasila, demokrasi, dan hak asasi manusia (HAM).	Peningkatan SDM berkarakter yang adaftif dan inovatif Peningkatan SDM berkarakter yang adaftif dan inovatif			0,00	BADAN KESATUAN BANGSA DAN POLITIK DAERAH
	8.01.01.2.07.0006	Pengadaan Peralatan dan Mesin Lainnya																		
			Jumlah Unit Peralatan dan Mesin Lainnya yang Disediakan				-	1 Unit	0,00	15.000.000,00	8.500.000,00	8.500.000,00	Kab. Tulang Bawang Barat, Tulang Bawang Tengah, Semua Kel/Desa	DANA ALOKASI UMUM (DAU)	Memperkokoh ideologi Pancasila, demokrasi, dan hak asasi manusia (HAM).	Peningkatan SDM berkarakter yang adaftif dan inovatif Peningkatan SDM berkarakter yang adaftif dan inovatif			15.400.000,00	BADAN KESATUAN BANGSA DAN POLITIK DAERAH
	8.01.01.2.07.0010	Pengadaan Sarana dan Prasarana Gedung Kantor atau Bangunan Lainnya																		
			Jumlah Unit Sarana dan Prasarana Gedung Kantor atau Bangunan Lainnya yang Disediakan				0 Unit	0 Unit	0,00	0,00	0,00	0,00	Kab. Tulang Bawang Barat, Semua Kecamatan, Semua Kel/Desa	-	Memperkokoh ideologi Pancasila, demokrasi, dan hak asasi manusia (HAM).	Peningkatan SDM berkarakter yang adaftif dan inovatif Peningkatan SDM berkarakter yang adaftif dan inovatif			0,00	BADAN KESATUAN BANGSA DAN POLITIK DAERAH
	8.01.01.2.08	Penyediaan Jasa Penunjang Urusan Pemerintahan Daerah	-				-	-	302.896.000,00	287.150.000,00	301.150.000,00	-1.746.000,00			Memperkokoh ideologi Pancasila, demokrasi, dan hak asasi manusia (HAM).	Peningkatan SDM berkarakter yang adaftif dan inovatif Peningkatan SDM berkarakter yang adaftif dan inovatif	Pemkab Tulang Bawang Barat		0,00	BADAN KESATUAN BANGSA DAN POLITIK DAERAH
	8.01.01.2.08.0002	Penyediaan Jasa Komunikasi, Sumber Daya Air dan Listrik																		
			Jumlah Laporan Penyediaan Jasa Komunikasi, Sumber Daya Air dan Listrik yang Disediakan				12 Laporan	12 Laporan	41.800.000,00	27.350.000,00	17.350.000,00	-24.450.000,00	Kab. Tulang Bawang Barat, Semua Kecamatan, Semua Kel/Desa	DANA ALOKASI UMUM (DAU)	Memperkokoh ideologi Pancasila, demokrasi, dan hak asasi manusia (HAM).	Peningkatan SDM berkarakter yang adaftif dan inovatif Peningkatan SDM berkarakter yang adaftif dan inovatif			0,00	BADAN KESATUAN BANGSA DAN POLITIK DAERAH
	8.01.01.2.08.0004	Penyediaan Jasa Pelayanan Umum Kantor																		
			Jumlah Laporan Penyediaan Jasa Pelayanan Umum Kantor yang Disediakan				12 Laporan	12 Laporan	261.096.000,00	259.800.000,00	283.800.000,00	22.704.000,00	Kab. Tulang Bawang Barat, Semua Kecamatan, Semua Kel/Desa	DANA ALOKASI UMUM (DAU)	Memperkokoh ideologi Pancasila, demokrasi, dan hak asasi manusia (HAM).	Peningkatan SDM berkarakter yang adaftif dan inovatif Peningkatan SDM berkarakter yang adaftif dan inovatif			0,00	BADAN KESATUAN BANGSA DAN POLITIK DAERAH
	8.01.01.2.09	Pemeliharaan Barang Milik Daerah Penunjang Urusan Pemerintahan Daerah	-				-	-	38.870.000,00	38.870.000,00	8.326.000,00	-30.544.000,00			Memperkokoh ideologi Pancasila, demokrasi, dan hak asasi manusia (HAM).	Peningkatan SDM berkarakter yang adaftif dan inovatif Peningkatan SDM berkarakter yang adaftif dan inovatif	Pemkab Tulang Bawang Barat		0,00	BADAN KESATUAN BANGSA DAN POLITIK DAERAH
	8.01.01.2.09.0002	Penyediaan Jasa Pemeliharaan, Biaya Pemeliharaan, Pajak dan Perizinan Kendaraan Dinas Operasional atau Lapangan																		
			Jumlah Kendaraan Dinas Operasional atau Lapangan yang Dipelihara dan dibayarkan Pajak dan Perizinannya				0 Unit	0 Unit	38.870.000,00	38.870.000,00	8.326.000,00	-30.544.000,00	Kab. Tulang Bawang Barat, Semua Kecamatan, Semua Kel/Desa	DANA ALOKASI UMUM (DAU)	Memperkokoh ideologi Pancasila, demokrasi, dan hak asasi manusia (HAM).	Peningkatan SDM berkarakter yang adaftif dan inovatif Peningkatan SDM berkarakter yang adaftif dan inovatif			0,00	BADAN KESATUAN BANGSA DAN POLITIK DAERAH
2.	**8.01.02**	**PROGRAM PENGUATAN IDEOLOGI PANCASILA DAN KARAKTER KEBANGSAAN**	**Meningkatnya Kesadaran Masyarakat akan Ideologi Pancasila dan Karakter Kebangsaan**				**-**	**99,66 Persen**	**555.000.000,00**	**635.000.000,00**	**537.800.000,00**	**-555.000.000,00**							**0,00**	
	8.01.02.2.01	Perumusan Kebijakan Teknis dan Pemantapan Pelaksanaan Bidang Ideologi Pancasila dan Karakter Kebangsaan	-				-	-	555.000.000,00	635.000.000,00	537.800.000,00	-17.200.000,00			Memperkokoh ideologi Pancasila, demokrasi, dan hak asasi manusia (HAM).	Peningkatan SDM berkarakter yang adaftif dan inovatif Peningkatan SDM berkarakter yang adaftif dan inovatif	Pemkab Tulang Bawang Barat		0,00	BADAN KESATUAN BANGSA DAN POLITIK DAERAH
	8.01.02.2.01.0005	Pelaksanaan Monitoring Evaluasi dan Pelaporan di Bidang Ideologi Wawasan Kebangsaan, Bela Negara, Karakter Bangsa, Pembauran Kebangsaan, Bineka Tunggal Ika dan Sejarah Kebangsaan																		
			Jumlah Laporan Hasil Monitoring Evaluasi dan Pelaporan di Bidang Ideologi Wawasan Kebangsaan, Bela Negara, Karakter Bangsa, Pembauran Kebangsaan, Bineka Tunggal Ika dan Sejarah Kebangsaan				0 Laporan	0 Laporan	475.000.000,00	555.000.000,00	537.800.000,00	62.800.000,00	Kab. Tulang Bawang Barat, Semua Kecamatan, Semua Kel/Desa	DANA ALOKASI UMUM (DAU)	Memperkokoh ideologi Pancasila, demokrasi, dan hak asasi manusia (HAM).	Peningkatan SDM berkarakter yang adaftif dan inovatif Peningkatan SDM berkarakter yang adaftif dan inovatif			0,00	BADAN KESATUAN BANGSA DAN POLITIK DAERAH
	8.01.02.2.01.0006	Pembentukan dan Penumbuhan Karakter Keluarga Melalui Peningkatan Kesadaran Masyarakat akan Pentingnya Penghayatan dan Pengamalan Pancasila dalam Semua Aspek Kehidupan Bermasyarakat, Berbangsa, dan Bernegara																		
			Jumlah Keluarga yang Mengikuti Pembentukan dan Penumbuhan Karakter Keluarga Melalui Peningkatan Kesadaran Masyarakat Akan Pentingnya Penghayatan dan Pengamalan Pancasila dalam Semua Aspek Kehidupan Bermasyarakat, Berbangsa, dan Bernegara				0 Keluarga	0 Keluarga	80.000.000,00	80.000.000,00	0,00	-80.000.000,00	Kab. Tulang Bawang Barat, Semua Kecamatan, Semua Kel/Desa	DANA ALOKASI UMUM (DAU)	Memperkokoh ideologi Pancasila, demokrasi, dan hak asasi manusia (HAM).	Peningkatan SDM berkarakter yang adaftif dan inovatif Peningkatan SDM berkarakter yang adaftif dan inovatif			0,00	BADAN KESATUAN BANGSA DAN POLITIK DAERAH
3.	**8.01.03**	**PROGRAM PENINGKATAN PERAN PARTAI POLITIK DAN LEMBAGA PENDIDIKAN MELALUI PENDIDIKAN POLITIK DAN PENGEMBANGAN ETIKA SERTA BUDAYA POLITIK**	**Meningkatnya Etika dan Budaya Politik**				**-**	**100 Persen**	**550.000.000,00**	**550.000.000,00**	**511.000.000,00**	**-550.000.000,00**							**0,00**	

NO	KODE	URUSAN / BIDANG URUSAN / PROGRAM / KEGIATAN / SUB KEGIATAN	INDIKATOR PROGRAM / KEGIATAN / SUB KEGIATAN	TARGET AKHIR PERIODE RENSTRA OPD	REALISASI CAPAIAN RENJA OPD TAHUN 2023	PRAKIRAAN CAPAIAN TARGET RENJA OPD TAHUN 2024	CAPAIAN KINERJA DAN KERANGKA PENDANAAN										KELOMPOK SASARAN	PRAKIRAAN MAJU RENCANA TAHUN 2026		PERANGKAT DAERAH PENANGGUNG JAWAB
							TARGET 2025		PAGU INDIKATIF (Rp)			Bertambah/Berkurang (10-12)	LOKASI	SUMBER DANA	PRIORITAS			TARGET	PAGU INDIKATIF (Rp)	
							SEBELUM	SESUDAH	RKPD 2025	APBD 2025	RKPD PERUBAHAN 2025				NASIONAL	DAERAH				
1	2	3	4	5	6	7	8	9	10	11	12	13	14	15	16	17	18	19	20	21
	8.01.03.2.01	Perumusan Kebijakan Teknis dan Pemantapan Pelaksanaan Bidang Pendidikan Politik, Etika Budaya Politik, Peningkatan Demokrasi, Fasilitasi Kelembagaan Pemerintahan, Perwakilan dan Partai Politik, Pemilihan Umum/Pemilihan Umum Kepala Daerah, serta Pemantauan Situasi Politik	-				-	-	550.000.000,00	550.000.000,00	511.000.000,00	-39.000.000,00			Memperkokoh ideologi Pancasila, demokrasi, dan hak asasi manusia (HAM).	Peningkatan SDM berkarakter yang adaftif dan inovatif Peningkatan SDM berkarakter yang adaftif dan inovatif	Pemkab Tulang Bawang Barat		0,00	BADAN KESATUAN BANGSA DAN POLITIK DAERAH
	8.01.03.2.01.0001	Penyusunan Program Kerja di Bidang Pendidikan Politik, Etika Budaya Politik, Peningkatan Demokrasi, Fasilitasi Kelembagaan Pemerintahan, Perwakilan dan Partai Politik, Pemilihan Umum/Pemilihan Umum Kepala Daerah, serta Pemantauan Situasi Politik di Daerah																		
			Jumlah Dokumen Program Kerja di Bidang Pendidikan Politik, Etika Budaya Politik, Peningkatan Demokrasi, Fasilitasi Kelembagaan Pemerintahan, Perwakilan dan Partai Politik, Pemilihan Umum/Pemilihan Umum Kepala Daerah, serta Pemantauan Situasi Politik di Daerah yang Disusun				0 Dokumen	0 Dokumen	550.000.000,00	550.000.000,00	511.000.000,00	-39.000.000,00	Kab. Tulang Bawang Barat, Semua Kecamatan, Semua Kel/Desa	DANA ALOKASI UMUM (DAU)	Memperkokoh ideologi Pancasila, demokrasi, dan hak asasi manusia (HAM).	Peningkatan SDM berkarakter yang adaftif dan inovatif Peningkatan SDM berkarakter yang adaftif dan inovatif			0,00	BADAN KESATUAN BANGSA DAN POLITIK DAERAH
	8.01.03.2.01.0005	Pelaksanaan Monitoring, Evaluasi dan Pelaporan di Bidang Pendidikan Politik, Etika Budaya Politik, Peningkatan Demokrasi, Fasilitasi Kelembagaan Pemerintahan, Perwakilan dan Partai Politik, Pemilihan Umum/Pemilihan Umum Kepala Daerah, serta Pemantauan Situasi Politik di Daerah																		
			Jumlah Laporan Hasil Monitoring, Evaluasi dan Pelaporan di Bidang Pendidikan Politik, Etika Budaya Politik, Peningkatan Demokrasi, Fasilitasi Kelembagaan Pemerintahan, Perwakilan dan Partai Politik, Pemilihan Umum/Pemilihan Umum Kepala Daerah, serta Pemantauan Situasi Politik di Daerah				0 Laporan	0 Laporan	0,00	0,00	0,00	0,00	Kab. Tulang Bawang Barat, Semua Kecamatan, Semua Kel/Desa	-	Memperkokoh ideologi Pancasila, demokrasi, dan hak asasi manusia (HAM).	Peningkatan SDM berkarakter yang adaftif dan inovatif Peningkatan SDM berkarakter yang adaftif dan inovatif			0,00	BADAN KESATUAN BANGSA DAN POLITIK DAERAH
4.	**8.01.04**	**PROGRAM PEMBERDAYAAN DAN PENGAWASAN ORGANISASI KEMASYARAKATAN**	**Meningkatnya Ketertiban Organisasi Masyarakat**				**-**	**100 Persen**	**180.000.000,00**	**280.000.000,00**	**180.000.000,00**	**-180.000.000,00**							**0,00**	
	8.01.04.2.01	Perumusan Kebijakan Teknis dan Pemantapan Pelaksanaan Bidang Pemberdayaan dan Pengawasan Organisasi Kemasyarakatan	-				-	-	180.000.000,00	280.000.000,00	180.000.000,00	0,00			Memperkokoh ideologi Pancasila, demokrasi, dan hak asasi manusia (HAM).	Peningkatan SDM berkarakter yang adaftif dan inovatif Peningkatan SDM berkarakter yang adaftif dan inovatif	Pemkab Tulang Bawang Barat		0,00	BADAN KESATUAN BANGSA DAN POLITIK DAERAH
	8.01.04.2.01.0001	Penyusunan Program Kerja di Bidang Pendaftaran Ormas, Pemberdayaan Ormas, Evaluasi dan Mediasi Sengketa Ormas, Pengawasan Ormas dan Ormas Asing di Daerah																		
			Jumlah Dokumen Program Kerja di Bidang Pendaftaran Ormas, Pemberdayaan Ormas, Evaluasi dan Mediasi Sengketa Ormas, Pengawasan Ormas dan Ormas Asing di Daerah yang Disusun				0 Dokumen	0 Dokumen	0,00	0,00	0,00	0,00	Kab. Tulang Bawang Barat, Semua Kecamatan, Semua Kel/Desa	-	Memperkokoh ideologi Pancasila, demokrasi, dan hak asasi manusia (HAM).	Peningkatan SDM berkarakter yang adaftif dan inovatif Peningkatan SDM berkarakter yang adaftif dan inovatif			0,00	BADAN KESATUAN BANGSA DAN POLITIK DAERAH
	8.01.04.2.01.0005	Pelaksanaan Monitoring, Evaluasi dan Pelaporan di Bidang Pendaftaran Ormas, Pemberdayaan Ormas, Evaluasi dan Mediasi Sengketa Ormas, Pengawasan Ormas dan Ormas Asing di Daerah																		
			Jumlah Laporan Hasil Monitoring, Evaluasi dan Pelaporan di Bidang Pendaftaran Ormas, Pemberdayaan Ormas, Evaluasi dan Mediasi Sengketa Ormas, Pengawasan Ormas dan Ormas Asing di Daerah				0 Laporan	0 Laporan	180.000.000,00	280.000.000,00	180.000.000,00	0,00	Kab. Tulang Bawang Barat, Semua Kecamatan, Semua Kel/Desa	DANA ALOKASI UMUM (DAU)	Memperkokoh ideologi Pancasila, demokrasi, dan hak asasi manusia (HAM).	Peningkatan SDM berkarakter yang adaftif dan inovatif Peningkatan SDM berkarakter yang adaftif dan inovatif			0,00	BADAN KESATUAN BANGSA DAN POLITIK DAERAH
5.	**8.01.05**	**PROGRAM PEMBINAAN DAN PENGEMBANGAN KETAHANAN EKONOMI, SOSIAL, DAN BUDAYA**	**Meningkatnya Ketahanan Ekonomi, Sosial, Budaya, dan Masyarakat**				**-**	**94,68 Persen**	**130.000.000,00**	**130.000.000,00**	**127.200.000,00**	**-130.000.000,00**							**0,00**	
	8.01.05.2.01	Perumusan Kebijakan Teknis dan Pemantapan Pelaksanaan Bidang Ketahanan Ekonomi, Sosial dan Budaya	-				-	-	130.000.000,00	130.000.000,00	127.200.000,00	-2.800.000,00			Memperkuat penyelarasan kehidupan yang harmonis dengan lingkungan, alam, dan budaya serta peningkatan toleransi antarumat beragama untuk mencapai masyarakat yang adil dan makmur.	Peningkatan SDM berkarakter yang adaftif dan inovatif Peningkatan SDM berkarakter yang adaftif dan inovatif	Pemkab Tulang Bawang Barat		0,00	BADAN KESATUAN BANGSA DAN POLITIK DAERAH
	8.01.05.2.01.0003	Pelaksanaan Kebijakan di Bidang Ketahanan Ekonomi, Sosial, Budaya dan Fasilitasi Pencegahan Penyalagunaan Narkotika, Fasilitasi Kerukunan Umat Beragama dan Penghayat Kepercayaan di Daerah																		
			Jumlah Orang yang Mengikuti Pelaksanaan Kebijakan di Bidang Ketahanan Ekonomi, Sosial, Budaya dan Fasilitasi Pencegahan Penyalagunaan Narkotika, Fasilitasi Kerukunan Umat Beragama dan Penghayat Kepercayaan di Daerah				0 Orang	0 Orang	100.000.000,00	100.000.000,00	100.000.000,00	0,00	Kab. Tulang Bawang Barat, Semua Kecamatan, Semua Kel/Desa	DANA ALOKASI UMUM (DAU)	Memperkuat penyelarasan kehidupan yang harmonis dengan lingkungan, alam, dan budaya serta peningkatan toleransi antarumat beragama untuk mencapai masyarakat yang adil dan makmur.	Peningkatan SDM berkarakter yang adaftif dan inovatif Peningkatan SDM berkarakter yang adaftif dan inovatif			0,00	BADAN KESATUAN BANGSA DAN POLITIK DAERAH
	8.01.05.2.01.0005	Pelaksanaan Monitoring, Evaluasi dan Pelaporan di Bidang Ketahanan Ekonomi, Sosial, Budaya dan Fasilitasi Pencegahan Penyalagunaan Narkotika, Fasilitasi Kerukunan Umat Beragama dan Penghayat Kepercayaan di Daerah																		
			Jumlah Laporan Hasil Monitoring, Evaluasi dan Pelaporan di Bidang Ketahanan Ekonomi, Sosial, Budaya dan Fasilitasi Pencegahan Penyalagunaan Narkotika, Fasilitasi Kerukunan Umat Beragama dan Penghayat Kepercayaan di Daerah				0 Laporan	0 Laporan	30.000.000,00	30.000.000,00	27.200.000,00	-2.800.000,00	Kab. Tulang Bawang Barat, Semua Kecamatan, Semua Kel/Desa	DANA ALOKASI UMUM (DAU)	Memperkuat penyelarasan kehidupan yang harmonis dengan lingkungan, alam, dan budaya serta peningkatan toleransi antarumat beragama untuk mencapai masyarakat yang adil dan makmur.	Peningkatan SDM berkarakter yang adaftif dan inovatif Peningkatan SDM berkarakter yang adaftif dan inovatif			0,00	BADAN KESATUAN BANGSA DAN POLITIK DAERAH
6.	**8.01.06**	**PROGRAM PENINGKATAN KEWASPADAAN NASIONAL DAN PENINGKATAN KUALITAS DAN FASILITASI PENANGANAN KONFLIK SOSIAL**	**Meningkatnya Penanganan Konflik Sosial yang diselesaiakan**				**-**	**96,56 Persen**	**1.490.000.000,00**	**740.000.000,00**	**731.631.024,00**	**-1.490.000.000,00**							**0,00**	
	8.01.06.2.01	Perumusan Kebijakan Teknis dan Pelaksanaan Pemantapan Kewaspadaan Nasional dan Penanganan Konflik Sosial	-				-	-	1.490.000.000,00	740.000.000,00	731.631.024,00	-758.368.976,00			Memperkuat reformasi politik, hukum dan birokrasi, serta memperkuat pencegahan dan pemberantasan korupsi, narkoba, judi, dan penyeludupan.	Peningkatan SDM berkarakter yang adaftif dan inovatif Peningkatan SDM berkarakter yang adaftif dan inovatif	Pemkab Tulang Bawang Barat		0,00	BADAN KESATUAN BANGSA DAN POLITIK DAERAH

NO	KODE	URUSAN / BIDANG URUSAN / PROGRAM / KEGIATAN / SUB KEGIATAN	INDIKATOR PROGRAM / KEGIATAN / SUB KEGIATAN	TARGET AKHIR PERIODE RENSTRA OPD	REALISASI CAPAIAN RENJA OPD TAHUN 2023	PRAKIRAAN CAPAIAN TARGET RENJA OPD TAHUN 2024	CAPAIAN KINERJA DAN KERANGKA PENDANAAN										KELOMPOK SASARAN	PRAKIRAAN MAJU RENCANA TAHUN 2026		PERANGKAT DAERAH PENANGGUNG JAWAB
							TARGET 2025		PAGU INDIKATIF (Rp)			Bertambah/Berkurang (10-12)	LOKASI	SUMBER DANA	PRIORITAS			TARGET	PAGU INDIKATIF (Rp)	
							SEBELUM	SESUDAH	RKPD 2025	APBD 2025	RKPD PERUBAHAN 2025				NASIONAL	DAERAH				
1	2	3	4	5	6	7	8	9	10	11	12	13	14	15	16	17	18	19	20	21
	8.01.06.2.01.0002	Penyusunan Bahan Perumusan Kebijakan di Bidang Kewaspadaan Dini, Kerja Sama Intelijen, Pemantauan Orang Asing, Tenaga Kerja Asing dan Lembaga Asing, Kewaspadaan Perbatasan antar Negara, Fasilitasi Kelembagaan Bidang Kewaspadaan, serta Penanganan Konflik di Daerah																		
			Jumlah Kebijakan di Bidang Kewaspadaan Dini, Kerja Sama Intelijen, Pemantauan Orang Asing, Tenaga Kerja Asing dan Lembaga Asing, Kewaspadaan Perbatasan antar Negara, Fasilitasi Kelembagaan Bidang Kewaspadaan, serta Penanganan Konflik di Daerah yang Disusun				0 Dokumen	0 Dokumen	850.000.000,00	100.000.000,00	162.851.024,00	-687.148.976,00	Kab. Tulang Bawang Barat, Semua Kecamatan, Semua Kel/Desa	DANA ALOKASI UMUM (DAU)	Memperkuat reformasi politik, hukum dan birokrasi, serta memperkuat pencegahan dan pemberantasan korupsi, narkoba, judi, dan penyeludupan.	Peningkatan SDM berkarakter yang adaftif dan inovatif Peningkatan SDM berkarakter yang adaftif dan inovatif			0,00	BADAN KESATUAN BANGSA DAN POLITIK DAERAH
	8.01.06.2.01.0004	Pelaksanaan Koordinasi di Bidang Kewaspadaan Dini, Kerja Sama Intelijen, Pemantauan Orang Asing, Tenaga Kerja Asing dan Lembaga Asing, Kewaspadaan Perbatasan antar Negara, Fasilitasi Kelembagaan Bidang Kewaspadaan, serta Penanganan Konflik di Daerah																		
			Jumlah Orang yang Mengikuti Koordinasi di Bidang Kewaspadaan Dini, Kerja Sama Intelijen, Pemantauan Orang Asing, Tenaga Kerja Asing dan Lembaga Asing, Kewaspadaan Perbatasan antar Negara, Fasilitasi Kelembagaan Bidang Kewaspadaan, serta Penanganan Konflik di Daerah				0 Orang	0 Orang	80.000.000,00	80.000.000,00	54.980.000,00	-25.020.000,00	Kab. Tulang Bawang Barat, Semua Kecamatan, Semua Kel/Desa	DANA ALOKASI UMUM (DAU)	Memperkuat reformasi politik, hukum dan birokrasi, serta memperkuat pencegahan dan pemberantasan korupsi, narkoba, judi, dan penyeludupan.	Peningkatan SDM berkarakter yang adaftif dan inovatif Peningkatan SDM berkarakter yang adaftif dan inovatif			0,00	BADAN KESATUAN BANGSA DAN POLITIK DAERAH
	8.01.06.2.01.0005	Pelaksanaan Monitoring, Evaluasi dan Pelaporan di Bidang Kewaspadaan Dini, Kerja Sama Intelijen, Pemantauan Orang Asing, Tenaga Kerja Asing dan Lembaga Asing, Kewaspadaan Perbatasan antar Negara, Fasilitasi Kelembagaan Bidang Kewaspadaan, serta Penanganan Konflik di Daerah																		
			Jumlah Laporan Hasil Monitoring, Evaluasi dan Pelaporan di Bidang Kewaspadaan Dini, Kerja Sama Intelijen, Pemantauan Orang Asing, Tenaga Kerja Asing dan Lembaga Asing, Kewaspadaan Perbatasan antar Negara, Fasilitasi Kelembagaan Bidang Kewaspadaan, serta Penanganan Konflik di Daerah				0 Laporan	0 Laporan	560.000.000,00	560.000.000,00	513.800.000,00	-46.200.000,00	Kab. Tulang Bawang Barat, Semua Kecamatan, Semua Kel/Desa	DANA ALOKASI UMUM (DAU)	Memperkuat reformasi politik, hukum dan birokrasi, serta memperkuat pencegahan dan pemberantasan korupsi, narkoba, judi, dan penyeludupan.	Peningkatan SDM berkarakter yang adaftif dan inovatif Peningkatan SDM berkarakter yang adaftif dan inovatif			0,00	BADAN KESATUAN BANGSA DAN POLITIK DAERAH
	J U M L A H								**737.183.998.943,00**	**968.459.060.550,00**	**940.411.047.585,20**	**203.227.048.642,20**							**697.981.950.984,00**	

BAB VI
PENUTUP

Perubahan Rencana Kerja Pemerintah Daerah Kabupaten Tulang Bawang Barat Tahun 2025 merupakan acuan Perangkat Daerah melakukan perubahan rencana kerja (Renja) Perangkat Daerah, dan selanjutnya akan digunakan sebagai dasar penyusunan Perubahan KUA dan Perubahan PPAS Kabupaten Tulang Bawang Barat untuk Tahun Anggaran 2025.

Perubahan RKPD Kabupaten Tulang Bawang Barat tahun 2025 ini disusun agar setiap perangkat daerah dalam melaksanakan tugas-tugas pemerintahan umum, tugas pembangunan dan tugas pelayanan kepada masyarakat dapat melaksanakannya secara baik, konsisten dan berkelanjutan, dengan menjalankan fungsi pengelolaan yang terpadu dan mengedepankan koordinasi demi terlaksananya pembangunan yang berkelanjutan serta tepat sasaran yang diharapkan akhirnya mampu mewujudkan tata kelola pemerintahan yang baik.

BUPATI TULANG BAWANG BARAT,

Dto

NOVRIWAN JAYA

Salinan sesuai dengan aslinya
Kepala Bagian Hukum,

Budi Sugiyanto, S.H., M.H.
NIP. 19780522 201001 1 009