SALINAN

BUPATI TULANG BAWANG BARAT

PROVINSI LAMPUNG
PERATURAN BUPATI TULANG BAWANG BARAT

NOMOR 36 TAHUN 2018

TENTANG

RENCANA KERJA PEMERINTAH DAERAH TAHUN 2019

DENGAN RAHMAT TUHAN YANG MAHA ESA

BUPATI TULANG BAWANG BARAT

Menimbang :

a. bahwa untuk efektifitas dan kelancaran dalam rangka penyelenggaraan tugas–tugas pemerintah, pembangunan dan kemasyarakatan di Kabupaten Tulang Bawang Barat agar dapat menjamin keterkaitan dan konsistensi antara perencanaan, penganggaran, pelaksanaan, dan pengawasan pembangunan daerah guna mewujudkan masyarakat yang sejahtera dan berkeadilan, maka perlu disusun suatu Rencana Kerja Pemerintah Daerah (RKPD);

b. bahwa berdasarkan ketentuan Pasal 26 ayat (2) Undang–Undang Nomor 25 Tahun 2004 tentang Sistem Perencanaan Pembangunan Nasional, RKPD ditetapkan dengan Peraturan Kepala Daerah;

c. bahwa berdasarkan Pasal 104 ayat (2) Peraturan Menteri Dalam Negeri Nomor 86 Tahun 2017 tentang Tata Cara Perencanaan, Pengendalian Dan Evaluasi Pembangunan Daerah, Tata Cara Evaluasi Rancangan Peraturan Daerah Tentang Rencana Pembangunan Jangka Panjang Daerah dan Rencana Pembangunan Jangka Menengah Daerah Serta Tata Cara Perubahan Rencana Pembangunan Jangka Panjang Daerah Rencana Pembangunan Jangka Menengah Daerah Dan Rencana Kerja Pemerintah Daerah. Bupati menetapkan Peraturan Bupati tentang Rencana Kerja Pemerintah Daerah kabupaten;

d. bahwa berdasarkan pertimbangan sebagiamana dimaksud huruf a, huruf b, dan huruf c, maka perlu menetapkan Peraturan Bupati tentang Rencana Kerja Pemerintah Daerah Kabupaten Tulang Bawang Barat Tahun 2019;

Mengingat :

1. Undang-Undang Nomor 17 Tahun 2003 tentang Keuangan Negara (Lembaran Negara Republik Indonesia Tahun 2003 Nomor 47, Tambahan Lembaran Negara Republik Indonesia Nomor 4286);
2. Undang-Undang Nomor 25 Tahun 2004 tentang Sistem Perencanaan Pembangunan Nasional (Lembaran Negara Republik Indonesia Tahun 2004 Nomor 104, Tambahan Lembaran Negara Republik Indonesia Tahun 4421);
3. Undang-Undang Nomor 33 Tahun 2004 tentang Perimbangan Keuangan Antara Pemerintah Pusat Dan Pemerintah Daerah; (Lembaran Negara Republik Indonesia Tahun 2004 Nomor 126, Tambahan Lembaran Negara Republik Indonesia Nomor 4438);
4. Undang-Undang Nomor 17 Tahun 2007 tentang Rencana Pembangunan Jangka Panjang Nasional Tahun 2005-2025 (Lembaran Negara Republik Indonesia Tahun 2007 Nomor 33, Tambahan Lembaran Negara Republik Indonesia Nomor 4700);
5. Undang-Undang Nomor 26 Tahun 2007 tentang Penataan Ruang (Lembaran Negara Republik Indonesia Tahun 2007 Nomor 68, Tambahan Lembaran Negara Republik Indonesia Nomor 4725);
6. Undang – Undang Nomor 50 Tahun 2008 tentang Pembentukan Kabupaten Tulang Bawang Barat, Provinsi Lampung (Lembaran Negara Republik Indonesia Tahun 2008 Nomor 187, Tambahan Lembar Negara Republik Indonesia Nomor 4934);
7. Peraturan Pemerintah Nomor 55 Tahun 2005 tentang Dana Perimbangan (Lembaran Negara Republik Indonesia Tahun 2005 Nomor 137, Tambahan Lembaran Negara Republik Indonesia Nomor 4575);
8. Peraturan Pemerintah Nomor 58 Tahun 2005 tentang Pengelolaan Keuangan Daerah (Lembaran Negara Republik Indonesia Tahun 2005 Nomor 140, Tambahan Lembaran Negara Republik Indonesia Nomor 4578);

9. Peraturan Pemerintah Nomor 8 Tahun 2006 tentang Laporan Keuangan dan Kinerja Instansi Pemerintah (Lembaran Negara Republik Indonesia Tahun 2006 Nomor 25, Tambahan Lembaran Negara Republik Indonesia Nomor 4614);
10. Peraturan Pemerintah Nomor 3 Tahun 2007 tentang Pedoman Laporan Penyelenggaraan Pemerintah Daerah Kepada Pemerintah, Laporan Keterangan Pertanggungjawaban Kepala Daerah Kepada Dewan Penyelenggaraan Pemerintah Daerah kepada masyarakat (Lembaran Negara Republik Indonesia Tahun 2007 Nomor 19, Tambahan Lembaran Negara Republik Indonesia Nomor 4693);
11. Peraturan Pemerintah Republik Indonesia Nomor 6 Tahun 2008 tentang Pedoman Evaluasi Penyelenggaraan Pemerintah Daerah (Lembaran Negara Republik Indonesia Tahun 2008 Nomor 19, Tambahan Lembaran Negara Republik Indonesia Nomor 4815);
12. Peraturan Pemerintah Nomor 7 Tahun 2008 tentang Dekonstrasi dan Tugas Pembantuan (Lembaran Negara Republik Indonesia Tahun 2008 Nomor 20, Tambahan Lembaran Negara Republik Indonesia Nomor 4815);
13. Peraturan Pemerintah Nomor 8 Tahun 2008 Tentang Tahapan, Tata Cara Penyusunan, Pengendalian dan Evaluasi Pelaksanaan Rencana Pembangunan Daerah (Lembaran Negara Republik Indonesia Tahun 2008 Nomor 21, Tambahan Lembaran Negara Republik Indonesia Nomor 4817);
14. Peraturan Pemerintah Republik Indonesia Nomor 18 Tahun 2016 tentang Perngkat Daerah (Lembaran Negara Republik Indonesia Tahun 2016 Nomor 114, Tambahan Lembaran Negara Republik Indonesia Nomor 5887);
15. Peraturan Pemerintah Republik Indonesia Nomor 12 Tahun 2017 tentang Pembinaan dan Pengawasan Penyelenggaraan Pemerintah Daerah (Lembaran Negara Republik Indonesia Tahun 2017 Nomor 73, Tambahan Lembaran Negara Republik Indonesia Nomor 4061);

16. Peraturan Presiden Nomor 15 Tahun 2010 tentang Percepatan Penanggulangan Kemiskinan;
17. Instruksi Presiden Nomor 1 Tahun 2010 tentang Percepatan Pelaksanaan Prioritas Pembangunan Yang Berkeadilan;
18. Instruksi Presiden Nomor 3 Tahun 2010 tentang Program Pembangunan Yang Berkeadilan;
19. Peraturan Menteri Dalam Negeri Nomo 13 Tahun 2006 tentang Pedoman Pengelolaan Keuangan Daerah sebagaimana telah diubah beberapa kali terakhir dengan Peraturan Menteri Dalam Negeri Nomor 21 Tahun 2011 (Berita Negara Republik Indonesia Tahun 2011 Nomor 310);
20. Peraturan Menteri Dalam Negeri Nomor 54 Tahun 2010 tentang Pelaksanaan Peraturan Pemerintah Nomor 8 Tahun 2008 tentang Tahapan, Tata Cara Penyusunan, Pengendalian, dan Evaluasi Pelaksanaan Rencana Pembangunan Daerah Berita Negara Republik Indonesia Tahun 2010 Nomor 517);
21. Peraturan Menteri Dalam Negeri Nomor 18 Tahun 2016 Pedoman Penyusunan, Pengendalian dan Evaluasi Rencama Kerja Pemerintah Daerah Tahun 2017 (Berita Negara Republik Indonesia Tahun 2016 Nomor 518);
22. Peraturan Menteri Dalam Negeri Nomor 86 Tahun 2017 tentang Tata Cara Perencanaan Perencanaan Pengendalian Dan Evaluasi Pembangunan Daerah Tata Cara Evaluasi Rancangan Peraturan Daerah Tentang Rencana Pembangunan Jangka Panjang Daerah Dan Rencana Pembangunan Jangka Menengah Daerah Serta Tata Cara Perubahan Rencana Pembangunan Jangka Panjang Daerah Rencana Pembangunan Jangka Menengah Daerah dan Rencana Kerja Pemerintah Daerah (Berita Negara Republik Indonesia Tahun 2017 Nomor 1312);
23. Peraturan Daerah Provinsi Lampung Nomor 6 Tahun 2007 tentang Rencana Pembangunan Jangka Panjang Daerah (RPJPD) Provinsi Lampung Tahun 2005-2025 (Lembaran Daerah Provinsi Lampung Tahun

2007 Nomor 8, Tambahan Lembaran Daerah Provinsi Lampung Nomor 314);

24. Peraturan Daerah Provinsi Lampung Nomor 6 Tahun 2014 tentang Rencana Pembangunan Jangka Menengah Daerah (RPJMD) Provinsi Lampung Tahun 2015-2019 (Lembaran Daerah Provinsi Lampung Tahun 2014 Nomor 6, Tambahan Lembaran Daerah Provinsi Lampung Nomor 404);
25. Peraturan Daerah Kabupaten Tulang Bawang Barat Nomor 1 Tahun 2013 tentang Rencana Pembangunan Jangka Panjang Daerah (RPJPD) Kabupaten Tulang Bawang Barat Tahun 2005-2025 (Lembaran Daerah Kabupaten Tulang Bawang Barat Tahun 2013 Nomor 1, Tambahan Lembaran Daerah Kabupaten Tulang Bawang Barat Nomor 31);
26. Peraturan Daerah Kabupaten Tulang Bawang Barat Nomor 6 Tahun 2016 tentang Pembentukan dan Susunan Perangkat Daerah Kabupaten Tulang Bawang Barat (Lembar Daerah Kabupaten Tulang Bawang Barat Tahun 2016 Nomor 16, Tambahan Lembaran Daerah Kabupaten Tulang Bawang Barat Nomor 74);
27. Peraturan Daerah Kabupaten Tulang Bawang Barat Nomor 11 Tahun 2017 tentang Rencana Pembangunan Jangka Menengah Daerah Kabupaten Tulang Bawang Barat Tahu 2017-2022 (Lembar Daerah Kabupaten Tulang Bawang Barat Tahun 2017 Nomor 11, Tambahan Lembar Daerah Kabupaten Tulang Bawang Barat Nomor 85);

MEMUTUSKAN :

Menetapkan : PERATURAN BUPATI TENTANG RENCANA KERJA PEMERINTAH DAERAH TAHUN 2019

BAB I
KETENTUAN UMUM
Bagian Kesatu
Pengertian

Pasal 1

Dalam Peraturan Bupati ini, yang dimaksud dengan :

1. Daerah adalah Kabupaten Tulang Bawang Barat;
2. Pemerintah Daerah adalah Bupati dan Perangkat Daerah lainnya sebagai unsur penyelenggara pemerintahan daerah;
3. Dewan Perwakilan Rakyat Daerah selanjutnya disebut DPRD adalah Dewan Perwakilan Daerah Kabupaten Tulang Bawang Barat sebagai unsur penyelenggara pemerintahan daerah;
4. Bupati adalah Bupati Tulang Bawang Barat;
5. Badan Perencanaan Pembangunan Daerah yang selajutnya disebut Bappeda adalah Badan Perencanaan Pembangunan Daerah Kabupaten Tulang Bawang Barat;
6. Kepala Badan adalah Kepala Badan Perencanaan Pembangunan Daerah sebagai Kepala Satuan Kerja Perangkat Daerah yang bertanggungjawab terhadap pelaksanaan tugas dan fungsi perencanaan pembangunan di Kabupaten Tulang Bawang Barat;
7. Organisasi Perangkat Daerah atau yang Selanjutnya disingkat OPD adalah Unsur Pembantu Bupati dan Dewan Perwakilan Rakyat Daerah Kabupaten dalam Penyelenggaraan Urusan yang Menjadi Kewenangan Derah dan Mempunyai Tugas Pengelola Anggaran dan Barang Daerah.
8. Rencana Pembangunan Jangka Menengah Daerah yang selanjutnya disebut RPJMD adalah dokumen perencanaan untuk periode 5 tahun, memuat arah kebijakan keuangan daerah, strategi pembangunan daerah, kebijakan umum, peogram OPD, lintas OPD, Program kewilayahan dan lintas wilayah, disertai dengan rencana kerja dalam kerangka regulasi dan pendanaan yang bersifat indikatif;
9. Rencana Strategis Satuan Kerja Perangkat Daerah yang selanjutnya disebut Renstra OPD adalah dokumen perencanaan Rencana Strategis Organisasi Perangkat Daerah untuk periode 5 (lima) Tahun;
10. Rencana Pembangunan Tahunan Daerah, selanjutnya disebut RKPD adalah dokumen perencanaan daerah untuk periode 1 (satu) tahun;
11. Rencana Kerja Satuan Kerja Perangkat Daerah yang selanjutnya disebut Renja-OPD adalah dokumen perencanaan Organisasi Perangkat Daerah untuk periode 1 (satu) tahun;
12. Anggaran Pendapatan dan Belanja Daerah, selanjutnya disingkat APBD adalah rencana keuangan tahunan

pemerintah daerah yang dibahas dan disetujui bersama oleh pemerintah daerah dan DPRD, dan ditetapkan dengan peraturan daerah;

13. Kebijakan Umum APBD yang selanjutnya disingkat KUA adalah dokumen yang memuat kebijakan bidang pendapatan, belanja, dan pembiayaan serta asumsi yang mendasarinya untuk periode 1 (satu) tahun;
14. Prioritas dan Plafon Anggaran sementara yang selanjutnya disingkat PPAS adalah rancangan program prioritas dan patokan batas maksimal anggaran yang diberikan kepada OPD untuk setiap program sebagai acuan dalam penyusunan RKA-OPD sebelum disepakati dengan DPRD;
15. Rencana Kerja dan Anggaran OPD yang selanjutnya disingkat RKA- OPD adalah dokumen perencanaan dan penganggaran yang berisi rencana pendapatan, rencana belanja program dan kegiatan OPD serta rencana pembiayaan sebagai dasar penyusunan APBD.

Bagian Kedua
Kedudukan

Pasal 2

(1) RKPD Kabupaten Tulang Bawang Barat Tahun 2019 merupakan penjabaran dari dokumen perencanaan jangka menengah atau RPJMD Kabupaten Tulang Bawang Barat Tahun 2017-2022;

(2) perencanaan pembangunan tahun 2019 yang diwujudkan dalam RKPD Kabupaten Tulang Bawang Barat tahun 2019 disusun selain mengacu kepada RPJMD Kabupaten Tulang Bawang Barat Tahun 2017-2022, juga berdasarkan pada dokumen Rencana Pembangunan Jangka Panjang Daerah (RPJPD) Kabupaten Tulang Bawang Barat tahun 2005-2025 serta dengan memerhatikan RPJMD Provinsi Lampung Tahun 2014-2019 dan RPJMN Tahun 2014-2019;

(3) RKPD Tahun 2019 adalah Dokumen Perencanaan Daerah untuk periode 1 (satu) tahun berkenaan;

Bagian Ketiga
Maksud dan Tujuan

Pasal 3

(1) RKPD Tahun 2019 dimaksudkan untuk mewujudkan sinergitas dan sinkronisasi pelaksanaan pembangunan baik sektoral maupun kewilayahan, antar sektor serta antar

lembaga pemerintahan baik pusat, provinsi maupun kabupaten sehingga dapat menciptakan efektivitas dan efisiensi pengalokasian sumber daya yang tersedia;

(2) RKPD tahun 2019 bertujuan untuk :
a. mewujudkan perencanaan teknis pembangunan daerah Kabupaten Tulang Bawang Barat di tahun kedua pemerintahan Kabupaten Tulang Bawang Barat tahun 2017-2022;
b. mewujudkan integrasi, sinkronisasi, dan sinergitas pembangunan antar sektor, antar wilayah, antar fungsi maupun tingkatan pemerintahan;
c. mewujudkan keterkaitan dan konsistensi antara perencanaan, penganggaran, pelaksanaan serta evaluasi hasil pembangunan; dan
d. mewujudkan penggunaan sumber daya secara efisien, efektif, berkeadilan, dan berkelanjutan;

Bagian Keempat
RKPD Sebagai Pedoman Renja OPD

Pasal 4

Dalam rangka penyusunan Renja – OPD Tahun 2019, OPD menggunakan RKPD Tahun 2019 untuk :
a. menyelaraskan sasaran prioritas pembangunan Kabupaten Tulang Bawang Barat dengan Program/Kegiatan prioritas OPD dalam mencapai target kinerja sesuai tugas dan fungsinya;
b. penetapan Renja OPD Tahun 2019 oleh Kepala OPD;

Pasal 5

Dalam rangka penetapan Renja OPD Tahun 2019 sebagaimana dimaksud pada Pasal 4 huruf b, dilakukan verifikasi Rancangan Akhir Renja OPD Tahun 2019, sebagai berikut :
a. Kepala OPD menyampaikan rancangan akhir Renja OPD Tahun 2019 kepada Kepala Bappeda;
b. Bappeda melakukan verifikasi terhadap rancangan akhir Renja OPD Tahun 2019, untuk menjamin kesesuaian antara program dan kegiatan OPD Tahun 2019 dengan program dan kegiatan pembangunan daerah yang ditetapkan dalam RKPD Tahun 2019;
c. Bappeda menghimpun seluruh rancangan akhir Renja OPD yang telah diverifikasi, untuk diajukan kepada Bupati dalam rangka, memperoleh pengesahan melalui Keputusan Bupati;

Pasal 6

Pengesahan Renja OPD oleh Bupati Tulang Bawang Barat dilakukan dengan tahapan sebagai berikut :

a. pengesahan rancangan akhir Renja OPD Tahun 2019 dengan keputusan Bupati Tulang Bawang Barat paling lama 14 (empat belas) hari, setelah peraturan Bupati Tulang Bawang Barat tentang RKPD tahun 2019 ditetapkan;
b. penetapan renja OPD Tahun 2019 oleh kepala OPD paling lama 14 (empat belas) hari, setelah Renja OPD disahkan oleh Bupati Tulang Bawang Barat;

BAB II
ISI DAN URAIAN RKPD

Pasal 7

Dokumen RKPD sebagaimana dimaksud dalam Pasal 2 ayat (3) terdiri dari buku tentang Pendahuluan, Evaluasi Hasil Pelaksanaan RKPD Tahun 2017 dan Capaian Kinerja Penyelenggaraan Pemerintah, Rancangan Kerangka Ekonomi Daerah dan Kebijakan Keuangan Daerah, Prioritas dan Sasaran Pembangunan Daerah, Rencana Program dan Kegiatan Prioritas, Penutup yang berisi kaidah pelaksanaan;

Pasal 8

Kaidah–kaidah pelaksanaan RKPD Tahun 2019 sebagaimana dimaksud dalam Pasal 7 huruf a adalah sebagai berikut :

a. dalam rangka pengendalian kebijakan rencana pembangunan, OPD melakukan pemantauan dan evaluasi terhadap hasil Renja OPD;
b. Bappeda melakukan pengendalian dan evaluasi terhadap seluruh Renja OPD;
c. kerangka pendapatan, belanja dan pembiayaan yang tercantum dalam RKPD merupakan pagu indikatif yang dapat berubah sesuai perkembangan pembahasan anggaran bersama DPRD;
d. target Indikator Kinerja yang telah ditetapkan dalam RKPD dapat berubah sesuai pengalokasian anggaran pada saat Pembahasan dengan DPRD;

e. RKPD Untuk menjadi acuan dalam setiap kegiatan pembangunan yang dilaksanakan dan sekaligus dijadikan tolak ukur terhadap kinerja Pemerintah Daerah;
f. RKPD untuk menjamin kerterkaitan dan konsistensi antara perencanaan, penganggaran, pelaksanaan dan pengawasan;
g. RKPD Tahun 2019 sebagai pedoman penyusunan KUA serta PPAS Tahun 2019 serta bahan arahan penyusunan RKA OPD Tahun Anggaran 2019 dalam rangka mewujudkan konsistensi perencanaan pembangunan dan penganggaran;

Pasal 9

Naskah RKPD Kabupaten Tulang Barat Tahun 2019 disusun dengan sistematika sebagai berikut:

a. Bab I : Pendahuluan
b. Bab II : Gambaran Umum Kondisi Daerah
c. Bab III : Kerangka Ekonomi Daerah dan Keuangan Darah;
d. Bab IV : Sasaran dan Prioritas Pembangunan;
e. Bab V : Rencana Kerja dan Pendanaan Daerah
f. Bab VI : Kinerja Penyelenggaraan Pemerintah Daerah;
g. Bab VII : Penutup;

BAB III
PENGENDALIAN DAN EVALUASI

Pasal 10

Bappeda melakukan pengendalian dan evaluasi terhadap pelaksanaan RKPD sesuai ketentuan perundang-undangan;

BAB IV
PERUBAHAN RKPD

Pasal 11

1) RKPD dapat diubah dalam hal tidak sesuai dengan perkembangan keadaan dalam tahun berjalan;

2) Perkembangan keadaan dalam tahun berjalan sebagaimana dimaksud pada ayat (1), seperti :
   a. perkembangan yang tidak sesuai dengan kerangka pendanaan dan rencana program dan kegiatan prioritas daerah;
   b. keadaan yang menyebabkan saldo anggaran lebih tahun anggaran sebelumnya harus digunakan untuk tahun berjalan; dan/atau
   c. keadaan darurat dan keadaan luar biasa sebagaimana ditetapkan dalam peraturan perundang-undangan;

Pasal 12

Perubahan RKPD sebagaimana dimaksud pada Pasal 10 ditetapkan dengan Peraturan Bupati;

BAB V
KETENTUAN PENUTUP

Pasal 13

Uraian lebih lanjut mengenai dokumen RKPD Kabupaten Tulang Bawang Barat Tahun 2019 sebagaimana tercantum dalam lampiran yang merupakan bagian tidak terpisahkan dari Peraturan Bupati ini;

Pasal 14

Peraturan Bupati ini mulai berlaku pada tanggal diundangkan;

Agar setiap orang mengetahuinya, memerintahkan perundangan Peraturan Bupati ini dengan penempatannya dalam Berita Daerah Kabupaten Tulang Bawang Barat;

Ditetapkan di Panaragan
pada tanggal 28 Juni 2018

BUPATI TULANG BAWANG BARAT,

dto

UMAR AHMAD

Diundangkan di Panaragan
Pada tanggal 29 Juni 2018

SEKRETARIS DAERAH
KABUPATEN TULANG BAWANG BARAT

dto

HERWAN SAHRI

BERITA DAERAH KABUPATEN TULANG BAWANG BARAT TAHUN 2018 NOMOR 36

Salinan sesuai dengan aslinya
Kepala Bagian Hukum,

PEMERINTAH KABUPATEN TULANG BAWANG BARAT
SETDA

Sofiyan Nur, S.Sos., M.IP
Pembina
NIP. 19770409 200212 1 008

LAMPIRAN :
PERATURAN BUPATI TULANG BAWANG BARAT
NOMOR 36 TAHUN 2018
TENTANG RENCANA KERJA PEMERINTAH DAEARAH (RKPD)
TAHUN 2019

BAB I
PENDAHULUAN

1.1 Latar Belakang

Rencana Kerja Pemerintah Daerah (RKPD) merupakan salah satu dokumen perencanaan pembangunan yang diwajibkan oleh Undang-Undang Nomor 25 Tahun 2004 tentang Sistem Perencanaan Pembangunan Nasional (SPPN) dan Undang-Undang Nomor 23 Tahun 2014 tentang Pemerintahan Daerah untuk disusun setiap tahunnya. RKPD merupakan penjabaran dari RPJMD untuk jangka waktu 1 (satu) tahun, RKPD dimaksud memuat rancangan kerangka ekonomi daerah, prioritas pembangunan daerah, rencana kerja dan pendanaannya.

RKPD Kabupaten Tulang Bawang Barat tahun 2019 merupakan penjabaran tahun kedua dari RPJMD Kabupaten Tulang Bawang Barat periode tahun 2017-2022 yang ditetapkan melalui Peraturan Bupati Tulang Bawang Barat. Sebagai dokumen perencanaan, RKPD mempunyai kedudukan, peran dan fungsi yang sangat strategis dalam penyelenggaraan pemerintahan daerah, mengingat :

1. secara substansial, memuat arah kebijakan ekonomi dan keuangan daerah, rencana program, kegiatan, indikator kinerja, pagu indikatif, kelompok sasaran, lokasi kegiatan, prakiraan maju, dan SKPD penanggung jawab yang wajib dilaksanakan pemerintahan daerah dalam 1 (satu) tahun;
2. secara normatif, menjadi dasar penyusunan Kebijakan Umum APBD (KUA) dan Prioritas dan Plafon Anggaran Sementara (PPAS) yang akan diusulkan oleh kepala daerah untuk disepakati bersama dengan DPRD sebagai landasan

penyusunan Rancangan Anggaran Pendapatan dan Belanja Daerah (R-APBD);

3. secara operasional, memuat arahan untuk peningkatan kinerja pemerintahan di bidang pelayanan dan pemberdayaan masyarakat serta pembangunan daerah yang menjadi tanggung jawab masing-masing Kepala SKPD dalam melaksanakan tugas dan fungsinya yang ditetapkan dalam Rencana Kerja SKPD; dan
4. secara faktual, menjadi tolok ukur untuk menilai capaian kinerja penyelenggaraan pemerintahan daerah merealisasikan program dan kegiatan dalam mewujudkan kesejahteraan masyarakat.

Penyusunan RKPD Kabupaten Tulang Bawang barat dilakukan melalui serangkaian tahapan dan tata cara yang antara lain meliputi: (a) Penyusunan rancangan awal RKPD, (b) Penyusunan rancangan RKPD, (c) Pelaksanaan musrenbang, (d) Perumusan rancangan akhir, serta (d) Penetapan.

Perumusan rancangan awal RKPD merupakan awal dari seluruh proses penyusunan rancangan RKPD untuk memberikan panduan kepada seluruh SKPD untuk menyusun rancangan Renja SKPD dan berfungsi sebagai koridor perencanaan pembangunan daerah dalam kurun waktu 1 (satu) tahun. Setelah rancangan awal RKPD dibuat, tahap selanjutnya adalah merumuskan dokumen tersebut menjadi rancangan RKPD. Perumusan Rancangan RKPD pada dasarnya adalah memadukan materi pokok yang telah disusun dalam rancangan awal RKPD Kabupaten dengan rancangan Renja SKPD dan mensinkronkannya dengan kebijakan nasional/provinsi tahun rencana. Dengan demikian, penyusunan rancangan RKPD bertujuan untuk menyempurnakan rancangan awal melalui proses pengintegrasian dan harmonisasi program dan kegiatan prioritas yang tercantum dalam rancangan Renja SKPD serta untuk mengharmoniskan dan menyinergikannya terhadap prioritas dan sasaran pembangunan nasional dan provinsi.

Langkah selanjutnya adalah evaluasi Rancangan Awal RKPD, dimana tahapan ini merupakan bagian dari proses identifikasi kebijakan nasional dan Provinsi yang digunakan untuk melengkapi analisis dan evaluasi yang telah dilakukan pada tahap penyusunan rancangan awal, khususnya identifikasi kebijakan nasional untuk tahun rencana. Suatu kebijakan menjadi relevan bagi suatu daerah dikarenakan beberapa karakteristik:

1. Amanat perundang-undangan yang bersifat mengikat secara umum (seluruh daerah) atau khusus pada daerah tertentu.
2. Kebijakan pemerintah pusat yang karena karakteristiknya, suatu daerah merupakan tujuan dari kebijakan tersebut.
3. Kebijakan pemerintah pusat yang karena karakteristiknya, suatu daerah dipengaruhi secara tidak langsung oleh kebijakan dimaksud.

Kemudian tahap selanjutnya adalah Verifikasi dan Integrasi Program dan Kegiatan Prioritas, dengan tujuan pokok adalah menyangkut kesamaan materi antara program dan kegiatan prioritas pada rancangan RKPD telah sama dengan muatan nama program dan kegiatan prioritas tiap-tiap SKPD, termasuk informasi tentang indikator kinerja, selain itu juga memastikan agar program dan kegiatan prioritas telah sepenuhnya tercantum dalam rancangan Renja SKPD pada SKPD terkait.

Proses perumusan RKPD Kabupaten Tulang Bawang Barat Tahun 2019 merupakan bagian yang tidak terpisahkan dalam tahap penyusunan R-APBD, yakni sebagai pedoman dalam penyusunan KUA serta PPAS, baik yang dilaksanakan langsung oleh pemerintah daerah maupun ditempuh dengan mendorong partisipasi masyarakat, dengan mengacu kepada Rencana Kerja Pemerintah (RKP), RKPD Provinsi Lampung, RPJMD Tulang Bawang Barat 2017 – 2022, RPJP Kabupaten Tulang Bawang Barat, RTRW Kabupaten Tulang Bawang Barat, RPJMD Provinsi Lampung 2014 – 2019, serta RPJMN 2014-2019. Untuk lebih jelas prosesnya dapat dilihat sebagaimana gambar bagan dibawah ini :

Gambar 1.1
Bagan Alir Tahapan Penyusunan RKPD Kabupaten/kota

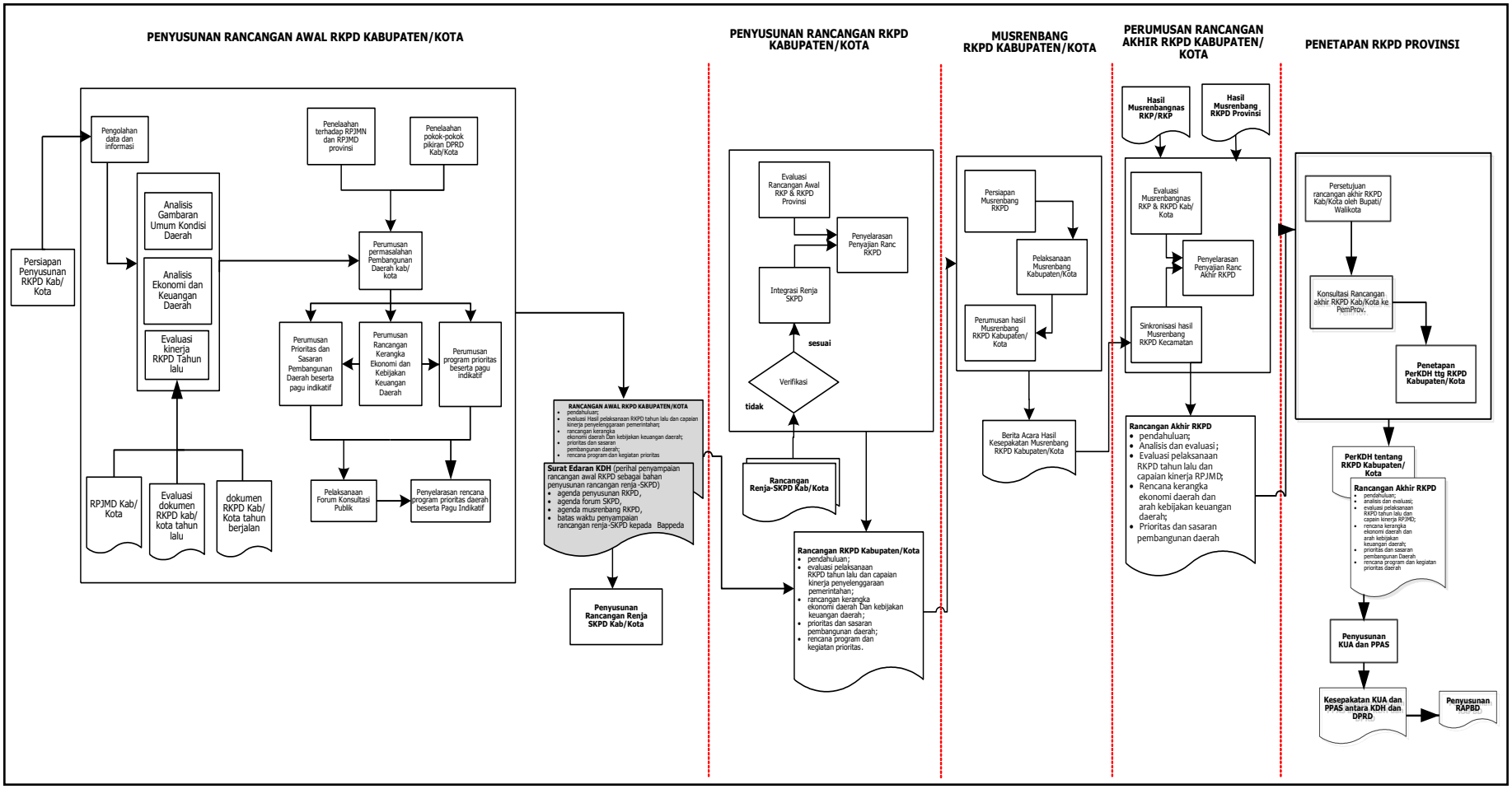

1.2 Dasar Hukum Penyusunan

Dasar hukum penyusunan RKPD Kabupaten Tulang Bawang Barat Tahun 2019 ini adalah :

1. Undang-Undang Nomor 17 Tahun 2003 tentang Keuangan Negara (Lembaran Negara Republik Indonesia Tahun 2003 Nomor 47, Tambahan Lembaran Negara Republik Indonesia Nomor 4286);
2. Undang-Undang Nomor 25 Tahun 2004 tentang Sistem Perencanaan Pembangunan Nasional (Lembaran Negara Republik Indonesia Tahun 2004 Nomor 104, Tambahan Lembaran Negara Republik Indonesia Tahun 4421);
3. Undang-Undang Nomor 33 Tahun 2004 tentang Perimbangan Keuangan Antara Pemerintah Pusat Dan Pemerintah Daerah; (Lembaran Negara Republik Indonesia Tahun 2004 Nomor 126, Tambahan Lembaran Negara Republik Indonesia Nomor 4438);
4. Undang-Undang Nomor 17 Tahun 2007 tentang Rencana Pembangunan Jangka Panjang Nasional Tahun 2005-2025 (Lembaran Negara Republik Indonesia Tahun 2007 Nomor 33, Tambahan Lembaran Negara Republik Indonesia Nomor 4700);
5. Undang-Undang Nomor 26 Tahun 2007 tentang Penataan Ruang (Lembaran Negara Republik Indonesia Tahun 2007 Nomor 68, Tambahan Lembaran Negara Republik Indonesia Nomor 4725);
6. Undang – Undang Nomor 50 Tahun 2008 tentang Pembentukan Kabupaten Tulang Bawang Barat, Provinsi Lampung (Lebar Negara Republik Indonesia Tahun 2008 Nomor 187, Tambahan Lembar Negara Republik Indonesia Nomor 4934);
7. Peraturan Pemerintah Nomor 55 Tahun 2005 tentang Dana Perimbangan (Lembaran Negara Republik Indonesia Tahun 2005 Nomor 137, Tambahan Lembaran Negara Republik Indonesia Nomor 4575);

8. Peraturan Pemerintah Nomor 58 Tahun 2005 tentang Pengelolaan Keuangan Daerah (Lembaran Negara Republik Indonesia Tahun 2005 Nomor 140, Tambahan Lembaran Negara Republik Indonesia Nomor 4578);
9. Peraturan Pemerintah Nomor 8 Tahun 2006 tentang Laporan Keuangan dan Kinerja Instansi Pemerintah (Lembaran Negara Republik Indonesia Tahun 2006 Nomor 25, Tambahan Lembaran Negara Republik Indonesia Nomor 4614);
10. Peraturan Pemerintah Nomor 3 Tahun 2007 tentang Pedoman Laporan Penyelenggaraan Pemerintah Daerah Kepada Pemerintah, Laporan Keterangan Pertanggungjawaban Kepala Daerah Kepada Dewan Penyelenggaraan Pemerintah Daerah kepada masyarakat (Lembaran Negara Republik Indonesia Tahun 2007 Nomor 19, Tambahan Lembaran Negara Republik Indonesia Nomor 4693);
11. Peraturan Pemerintah Republik Indonesia Nomor 6 Tahun 2008 tentang Pedoman Evaluasi Penyelenggaraan Pemerintah Daerah (Lembaran Negara Republik Indonesia Tahun 2008 Nomor 19, Tambahan Lembaran Negara Republik Indonesia Nomor 4815);
12. Peraturan Pemerintah Nomor 7 Tahun 2008 tentang Dekonstrasi dan Tugas Pembantuan (Lembaran Negara Republik Indonesia Tahun 2008 Nomor 20, Tambahan Lembaran Negara Republik Indonesia Nomor 4815);
13. Peraturan Pemerintah Nomor 8 Tahun 2008 tentang Tahapan, Tata Cara Penyusunan, Pengendalian dan Evaluasi Pelaksanaan Rencana Pembangunan Daerah (Lembaran Negara Republik Indonesia Tahun 2008 Nomor 21, Tambahan Lembar Negara Republik Indonesia Nomor 4817);
14. Peraturan Pemerintah Republik Indonesia Nomor 18 Tahun 2016 tentang Perangkat Daerah (Lembaran Negara Republik Indonesia Tahun 2016 Nomor 114, Tambahan Lembaran Negara Republik Indonesia Nomor 5887);

15. Peraturan Pemerintah Republik Indonesia Nomor 12 Tahun 2017 tentang Pembinaan dan Pengawasan Penyelenggaraan Pemerintahan Daerah (Lembaran Negara Republik Indonesia Tahun 2017 Nomor 73, Tambahan Lembaran Negara Republik Indonesia Nomor 6041);
16. Peraturan Presiden Nomor 15 Tahun 2010 tentang Percepatan Penanggulangan Kemiskinan;
17. Instruksi Presiden Nomor 1 Tahun 2010 tentang Percepatan Pelaksanaan Prioritas Pembangunan yang Berkeadilan;
18. Instruksi Presiden Nomor 3 Tahun 2010 tentang Program Pembangunan yang Berkeadilan;
19. Peraturan Menteri Dalam Negeri Nomor 13 Tahun 2006 tentang Pedoman Pengelolaan Keuangan Daerah sebagai mana telah diubah beberapa kali terakhir dengan Peraturan Meneteri Dalam Negeri Nomor 21 Tahun 2011 (Berita Negara Republik Indonesia Tahun 2011 Nomor 310);
20. Peraturan Menteri Dalam Negeri Nomor 18 Tahun 2016 Pedoman Penyusunan, Pengendalian dan Evaluasi Rencana Kerja Pemerintah Daerah Tahun 2017 (Berita Negara Republik Indonesia Tahun 2016 Nomor 518);
21. Peraturan Menteri Dalam Negeri Nomor 86 Tahun 2017 tentang Tata Cara Perencanaan Perencanaan Pengendalian dan Evaluasi Pembangunan Daerah, Tata Cara Evaluasi Rancangan Peraturan Daerah tentang Rencana Pembangunan Jangka Panjang Daerah dan Rencana Pembangunan Jangka Menengah Daerah serta Tata Cara Perubahan Rencana Pembangunan Jangka Panjang Daerah, Rencana Pembangunan Jangka Menengah Daerah, dan Rencana Kerja Pemerintah Daerah (Berita Negara Republik Indonesia Tahun 2017 Nomor 1312);
22. Peraturan Daerah Provinsi Lampung Nomor 6 Tahun 2007 tentang Rencana Pembangunan Jangka Panjang Daerah (RPJPD) Provinsi Lampung Tahun 2005 – 2025 (Lembaran

Daerah Provinsi Lampung Tahun 2007 Nomor 8, Tambahan Lembaran Daerah Provinsi Lampung Nomor 314);

23. Peraturan Daerah Provinsi Lampung Nomor 6 Tahun 2014 tentang Rencana Pembangunan Jangka Menengah Daerah (RPJMD) Provinsi Lampung Tahun 2015 – 2019 (Lembaran Daerah Provinsi Lampung Tahun 2014 Nomor 6, Tambahan Lembaran Daerah Provinsi Lampung Nomor 404);
24. Peraturan Daerah Kabupaten Tulang Bawang Barat Nomor 1 Tahun 2013 tentang Rencana Pembangunan Jangka Panjang Daerah (RPJPD) Kabupaten Tulang Bawang Barat Tahun 2005-2025 (Lembaran Daerah Kabupaten Tulang Bawang Barat Tahun 2013 Nomor 1, Tambahan Lembaran Daerah Kabupaten Tulang Bawang Barat Nomor 31);
25. Peraturan Daerah Kabupaten Tulang Bawang Barat Nomor 6 Tahun 2016 tentang Pembentukan dan Susunan Perangkat Daerah Kabupaten Tulang Bawang Barat (Lembar Daerah Kabupaten Tulang Bawang Barat Tahun 2016 Nomor 16, Tambahan Lembaran Daerah Kabupaten Tulang Bawang Barat Nomor 74);
26. Peraturan Daerah Kabupaten Tulang Bawang Barat Nomor 11 Tahun 2017 tentang Rencana Pembangunan Jangka Menengah Daerah Kabupaten Tulang Bawang Barat (Lembaran Daerah Kabupaten Tulang Bawang Barat Tahun 2017 Nomor 11);

1.3 Hubungan Antar Dokumen

RKPD memiliki hubungan yang saling terikat dengan dokumen perencanaan pembangunan nasional maupun Provinsi Lampung. Di tingkat nasional, dokumen perencanaan pembangunan terdiri dari dokumen Rencana Pembangunan Jangka Panjang Nasional (RPJPN) dengan periode 20 (dua puluh) tahun, dijabarkan menjadi Rencana pembangunan Jangka Menengah Nasional (RPJMN) dengan periode 5 (lima) tahun,

dijabarkan menjadi Rencana Kerja Pemerintah (RKP) dengan periode selama 1 (satu) tahun.

Pada tingkat Provinsi Lampung, dokumen perencanaan pembangunan terdiri dari dokumen Rencana Pembangunan Jangka Panjang Daerah (RPJPD) dengan periode 20 (dua puluh) tahun, dijabarkan menjadi Rencana pembangunan Jangka Menengah Daerah (RPJMD) dengan periode 5 (lima) tahun dan dijabarkan menjadi Rencana Kerja Pembangunan Daerah (RKPD) dengan periode 1 (satu) tahun.

Untuk Kabupaten Tulang Bawang Barat, dokumen perencanaan pembangunan dijabarkan dari dokumen RPJPD dengan periode selama 20 (dua puluh) tahun, yang dijabarkan menjadi Rencana pembangunan RPJMD dengan periode selama 5 (lima) tahun dimana untuk tahun 2019 merupakan pelaksanaan tahun kedua pelaksanaan RPJMD Tulang Bawang Barat 2017-2022, yang selanjutnya dijabarkan menjadi RKPD dengan periodesasi selama 1 (satu) tahun.

Hubungan yang saling terikat antar dokumen tersebut dapat dijelaskan seperti gambar di bawah ini:

Gambar 1. 2 Keterkaitan RKPD Kabupaten dengan Dokumen Perencanaan Lainnya

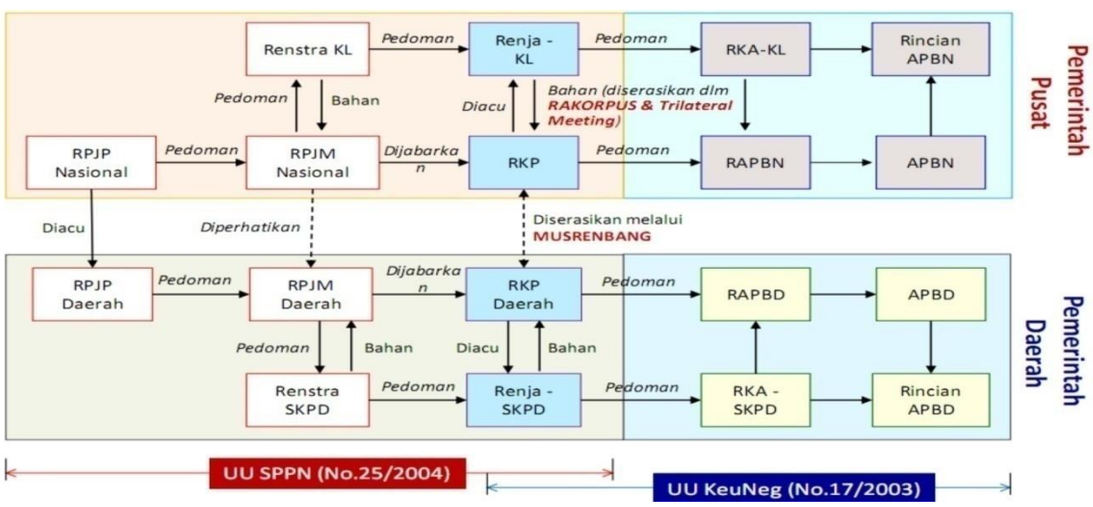

RKPD Kabupaten Tulang Bawang Barat Tahun 2019 menjadi acuan pemerintah daerah dalam menyusun KUA serta PPAS, yang selanjutnya digunakan sebagai pedoman dalam proses

penyusunan R-APBD Kabupaten Tulang Bawang Barat Tahun Anggaran 2019. RKPD Kabupaten Tulang Bawang Barat diuraikan lebih terfokus setiap OPD pada dokumen Renja OPD. Dokumen Renja OPD menjadi acuan RKA OPD sebagai input penyusunan R-APBD Kabupaten Tulang Bawang Barat. Uraian tersebut menunjukkan bahwa penyusunan RKPD Kabupaten Tulang Bawang Barat merupakan sebagian dari sistem perencanaan yang harus sinergis dengan rencana pembangunan nasional dan Provinsi Lampung.

1.4 Maksud dan Tujuan

1.4.1. Maksud

RKPD Kabupaten Tulang Bawang Barat Tahun 2019 disusun dengan maksud untuk :

a. mewujudkan sinergitas, sinkronisasi dan integrasi pelaksanaan pembangunan antar wilayah, antar sektor pembangunan daerah.
b. mewujudkan efisiensi dan efektivitas alokasi sumberdaya dalam pembangunan daerah.
c. mengidentifikasikan kebutuhan masyarakat dan merumuskannya menjadi prioritas pembangunan.
d. memberikan arah dan menyatukan tujuan kegiatan bagi seluruh pemangku kepentingan pembangunan Kabupaten Tulang Bawang Barat dan OPD dalam rangka pencapaian visi dan misi Pemerintah Kabupaten Tulang Bawang Barat di tahun 2019.

1.4.2. Tujuan

RKPD Kabupaten Tulang Bawang Barat Tahun 2019 disusun dengan tujuan untuk :

a. sebagai acuan bagi Daerah dalam menyusun KUA dan PPAS, yang selanjutnya digunakan sebagai pedoman dalam proses penyusunan RAPBD Kabupaten Tulang Bawang Barat Tahun Anggaran 2019.

b. sebagai pedoman bagi OPD lingkup Pemerintah Kabupaten Tulang Bawang Barat dalam penyempurnaan Renja-SKPD Tahun 2019.
c. menjamin keterkaitan dan konsistensi antara perencanaan (*planning*), penganggaran (*budgeting*), pelaksanaan (*executing*), serta pengendalian dan evaluasi (*monitoring and evaluating*) pembangunan yang terukur.

1.5 Sistematika Dokumen RKPD

RKPD Kabupaten Tulang Bawang Barat Tahun 2019 disusun dengan sistematika sebagai berikut:

BAB I. PENDAHULUAN

1.1. Latar Belakang

Mengemukakan pengertian ringkas tentang RKPD, proses penyusunan RKPD, kedudukan RKPD tahu rencana dalam periode dokumen RPJMD, keterkaitan antara dokumen RKPD dengan dokumen RPJMD, Renstra OPD, Renja OPD serta tindaklanjutnya dengan proses penyusunan RAPBD.

1.2. Dasar Hukum Penyusunan

Berisi uraian ringkas tentang dasar hukum yang digunakan dalam penyusunan RKPD, baik yang bersekala nasional, maupun lokal.

1.3. Hubugan Antar Dokumen

Bagian ini menjelaskan hubungan RKPD dengan dokumen lain yang relevan beserta penjelasannya. Keterhubungan dengan dokumen lain, seperti : RPJPN, RPJPD Provinsi, RTRW Nasional, RTRW Provinsi, dan RTRW Kabupaten.

1.4. Maksud dan Tujuan

Memberikan uraian ringkas tentang tujuan penyusunan dokumen RKPD bagi daerah dan sasaran penyusunan dokumen RKPD bagi daerah.

1.5. Sistemmatika Dokumen RKPD

Mengemukakan organisasi penyusun dokumen RKPD terkait dengan pengaturan bab serta garis besar isi setiap bab didalamnya.

BAB II. GAMBARAN UMUM KONDISI DAERAH

2.1. Kondisi Umum Kondisi Daerah

Berisi tentang penjelasan dan penyajian secara logis dasar – dasar analisis, gambaran umum kondisi daerah yang meliputi :

2.1.1. Aspek Geografi dan Demografi

2.1.2. Aspek Kesejahteraan Masyarakat

2.1.3. Aspek Pelayanan Umum

2.1.4. Aspek Daya Saing Daerah

2.2. Evaluasi Pelaksanaan Program dan Kegiatan RKPD sampai tahun berjalan dan Realisasi RPJMD.

Mencakup telaahan terhadap hasil evaluasi status dan kedudukan pencapaian kinerja pembangunan daerah, berdasarkan rekapitulasi hasil evaluasi pelaksanaan program dan kegiatan RKPD tahun lalu serta realisasi RPJMD.

2.3. Permasalahan Pembangunan Daerah

Permasalahan pembangunan daerah berisi uraian rumusan umum permasalahan pembangunan yang berhubungan dengan perioritas pembangunan daerah, dan permasalahan lainnya yang berhubungan dengan layanan dasar dan tugas fungsi perangkat daerah.

2.3.1. Permasalahan daerah yang berhubungan dengan prioritas dan sasaran pembangunan daerah

2.3.2. *Identifikasi permasalahan penyelenggaraan urusan pemerintah daerah.*

BAB III.KERANGKA EKONOMI DAERAH DAN KEUANGAN DAERAH.

Memuat penjelasan tentang kondisi ekonomi tahun lalu dan perkiraan tahun berjalan, yang antara lain mencakup indikator pertumbuhan ekonomi daerah, sumber – sumber pendapatan dan kebijakan pemerintah daerah yang diperlukan dalam pembangunan perekonomian daerah meliputi pendapatan daerah, belanja daerah, dan pembiayaan daerah.

3.1. Arah Kebijakan Ekonomi Daerah

Mengemukakan tentang arahan nasional dibidang ekonomi yang bersumber dari dokumen RKP Nasional, RKPD Provinsi dan juga kebijakan bidang ekonomi dalam dokumen RPJMD Kabupaten.

3.2. Arah kebijakan Keuangan Daerah

Berisikan uraian mengenai kebijakan yang akan ditempuh oleh Pemerintah Daerah berkaitan dengan pendapatan daerah, pembiayaan daerah, dan belanja daerah.

BAB IV. SASARAN DAN PRIORITAS PEMBANGUNAN DAERAH

Berisi tentang perumusan prioritas dan sasaran pembangunan daerah.

4.1. Tujuan dan Sasaran Pembangunan

Menjelaskan tentang hubungan vivi / misi dan tujuan / sasaran pembangunan yang diambil dari dokumen RPJPD Kabupaten dan RKPD Provinsi.

4.2. Prioritas dan Sasaran Pembangunan

Berisi gambaran prioritas pembangunan tahun rencana yang diambil dan dikaitkan dengan arah pembangunan pada RPJPD Kabupaten.

BAB V. RENCANA KERJA DAN PENDANAAN DAERAH

Mengemukakan secara eksplisit rencana program dan kegiatan prioritas daerah yang disusun berdasarkan evaluasi pembangunan tahunan, kedudukan RKPD tahun rencana dan capaian kinerja yang direncanakan dalam RPJMD

BAB VI. KINERJA PENYELENGGARAAN PEMERINTAHAN DAERAH

Berisi penetapan indikator kinerja penyelenggaraan pemerintah daerah bertujuan untuk memberikan panduan dalam pencapaian kinerja tahunan yang ditetapkan menjadi indikator kinerja utama (IKU) maupun indikator kinerja kunci (IKK) pada akhir tahun perencanaan.

BAB VII. PENUTUP

BAB II
GAMBARAN UMUM KONDISI DAERAH

Dalam pembuatan kebijakan terdapat beberapa tahapan yang menjadi dasar pengambilan keputusan. Evaluasi terhadap pelaksanaan kebijakan yang sebelumnya menjadi salah satu poin penting untuk membenahi dan merencanakan kebijakan yang baru. RKPD merupakan kebijakan program kegiatan daerah yang berkelanjutan tiap tahunnya sehingga hasil evaluasi realisasi tahun sebelumnya menjadi landasan yang penting. Tercapainya sasaran RKPD tahun sebelumnya dapat menjadi dasar untuk mengembangkan program yang baru, sedangkan target RKPD tahun sebelumnya yang belum tercapai menjadi bahan evaluasi dan pertimbangan untuk menyempurnakan kebijakan yang baru.

2.1. Gambaran Umum Kondisi Daerah

Gambaran umum kondisi daerah Kabupaten Tulang Bawang Barat yang digunakan sebagai dasar acuan perencanaan pembangunan daerah meliputi aspek geografi dan demografi, aspek kesejahteraan masyarakat, aspek pelayanan umum, dan aspek daya saing daerah.

2.1.1. Aspek Geografi dan Demografi

A. Aspek Geografi (Karakteristik Wilayah)

1) Letak, Luas dan Batas Wilayah Administrasi

Secara geografis wilayah Kabupaten Tulang Bawang Barat terletak di antara $104^{0}55^{I}$ - $105^{0}10^{I}$ Bujur Timur dan $04^{0}10^{I}$ - $04^{0}42^{I}$ Lintang Selatan serta di bagian paling utara Provinsi Lampung.

Luas wilayah Kabupaten Tulang Bawang Barat adalah 120.175 ha atau 1.201km^2 atau sekitar 3,39% dari luas wilayah Provinsi Lampung yang seluas 35.376,50 km^2. Secara administratif, Kabupaten Tulang Bawang Barat terdiri atas 9 (sembilan) wilayah kecamatan dan 93 (sembilan puluh tiga)

tiyuh dan 3 (tiga) kelurahan, dengan kecamatan yang memiliki wilayah paling luas adalah Kecamatan Tulang Bawang Tengah (274.930 ha), sedangkan untuk wilayah yang paling kecil adalah Kecamatan Way Kenanga (76.480 ha).

Kecamatan dengan tiyuh terbanyak sebelum adanya pemekaran kecamatan adalah Kecamatan Gunung Terang yaitu berjumlah 20 tiyuh, sedangkan setelah adanya pemekaran kecamatan maka untuk kecamatan dengan jumlah tiyuh terbanyak adalah Kecamatan Tulang Bawang Tengah dengan berjumlah 19 tiyuh dan untuk kecamatan paling sedikit jumlah tiyuhnya adalah Kecamatan Pagar Dewa yang memiliki 6 Tiyuh, untuk pembagian wilayah administrasi Kabupaten Tulang Bawang Barat dapat dilihat pada tabel berikut :

Tabel 2.1
Pembagian Wilayah Administrasi Kab. Tulang Bawang Barat

No	Nama Kecamatan	Jumlah Desa/ Kelurahan	Luas Wilayah
1.	Tulang Bawang Tengah	19	274,93 Km^2
2.	Tumijajar	10	133,22 Km^2
3.	Tulang Bawang Udik	9	237,35 Km^2
4.	Gunung Terang	20	141,91 Km^2
5.	Batu Putih		
6.	Gunung Agung	13	127,64 Km^2
7.	Way Kenanga	9	76,48 Km^2
8.	Lambu Kibang	10	109,82 Km^2
9.	Pagar Dewa	6	99,65 Km^2
Jumlah		**96**	**1.201 Km^2**

Sumber : BPS Kabupaten Tulang Bawang Barat

Secara administratif batas daerah Kabupaten Tulang Bawang Barat adalah:

a. sebelah utara berbatasan dengan Kabupaten Mesuji dan Provinsi Sumatera Selatan;
b. sebelah selatan berbatasan dengan Kabupaten Lampung Tengah dan Kabupaten Lampung Utara;
c. sebelah timur berbatasan dengan Kabupaten Tulang Bawang;
d. sebelah barat berbatasan dengan Kabupaten Way Kanan;

Peta batas administrasi wilayah Kabupaten Tulang Bawang Barat seperti ditunjukkan pada Gambar 2.1.

Gambar 2.1
Peta Batas Administrasi Kabupaten Tulang Bawang Barat

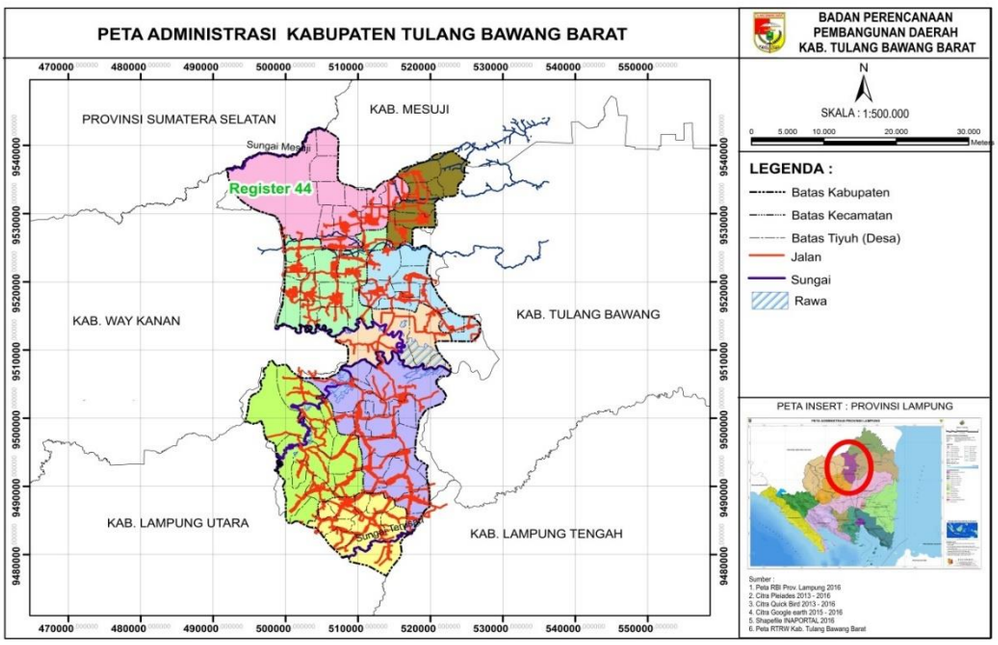

2) Topografi

Kabupaten Tulang Bawang Barat merupakan daerah yang datar dengan ketinggian wilayah antara 13 - 68 Mdpl, dan dialiri sebanyak 15 sungai yang panjang keseluruhan mencapai 406,07 Km dengan daerah aliran sepanjang 12,24 Km^2. Di bagian Utara Kabupaten Tulang Bawang Barat mengalir sungai besar yaitu Sungai Muara dua yang merupakan bagian hulu dari Way Mesuji.

Gambar 2.2
Peta Topografi Kabupaten Tulang Bawang Barat

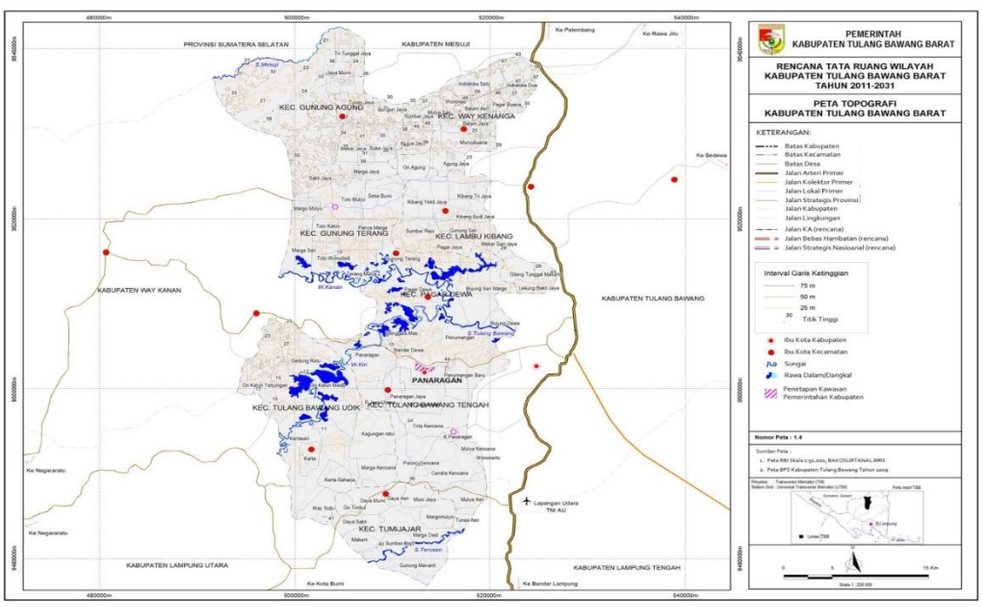

3) Geologi

Keadaan geologi penyusun batuan Kabupaten Tulang Bawang Barat umumnya tersusun atas formasi muara enim yang terdiri dari perselingan batu lempung pasiran dan batu lanau tufaan dengan sisipan batu pasir tufaan dan batu lempung hitam. Selain itu terdapat pula formasi pasir kwarsa yang membentang disepanjang sisi timur dengan bentukan pasir kasar kerikil sampai sedang dan penyusun dominan mineral kwarsa.

Jenis tanah yang terdapat di Kabupaten Tulang Bawang Barat adalah Aluvial, Regosol, Podsolik Coklat, Latosol, dan Podsolik Merah Kuning. Dalam sistem klasifikasi Soil Taxonomy, jenis tersebut setara dengan ordo tanah Entisols, Alfisols, Inceptisols, Oxisols, dan Ultisols. Karateristik alluvial memiliki kandungan kerakal, kerikil, lempung dan setempat pecahan cangkang fosil. Daerah dengan karaketrikstik alluvial umumnya terdapat pada daerah endapan sungai, dengan jenis tanah tropquents, fluvaquents dan tropofluents. Endapan aluvial terdiri atas kerakal, kerikil, batu pasir halus kasar endapan ini umumnya berasal dari endapan Way Tulang Bawang.

4) Kondisi Hidrologi

Secara umum, kondisi sistem hidrologi disuatu daerah dapat ditinjau dari kajian Daerah Aliran Sungai (DAS). DAS merupakan suatu bentang alam yang dibatasi oleh pemisah alami berupa topografi perbukitan/pegunungan dan berfungsi mengumpulkan, menyimpan dan mengalirkan air, sedimen dan unsur hara ke sungai utama yang akhirnya bermuara pada satu outlet tunggal. Di Kabupaten Tulang Bawang Barat terdapat 5 sungai dan 3 (tiga) DAS. Pola aliran drainase menunjukkan arah aliran yang masing-masing menuju ke sungai-sungai utama yang melintasi dan di sekitar wilayah Kabupaten Tulang Bawang Barat, yang selanjutnya dapat disebut sebagai system hidrologi/drainase wilayah. Sungai

utama yang melalui Kabupaten Tulang Bawang Barat adalah Way Kanan, Way Kiri dan Way Tulang Bawang.

Pola aliran sungai di Kabupaten Tulang Bawang Barat antara lain: (1) Pola aliran dendritik, yaitu pola aliran berbentuk seperti pohon. (2) Pola aliran trellis, yaitu pola aliran pada beberapa sungai yang mendapat tambahan air dari anak sungainya, dimana arah alirannya tegak lurus pada sungai tersebut.

5) Kondisi Klimatologi

Berdasarkan klasifikasi iklim Smith dan Ferguson, wilayah Kabupaten Tulang Bawang Barat masuk ke dalam tipe iklim B yang dicirikan dengan jumlah bulan basah selama 9 bulan pada bulan September - Mei. Berdasarkan data Kabupaten Tulang Bawang Barat dalam Angka (2017), curah hujan di Kabupaten Tulang Bawang Barat pada tahun 2016 selama 12 bulan (Januari hingga Desember) tahun 2016 adalah antara 44 mm (Juli) hingga 549 mm (Maret) dengan suhu rata-rata Kabupaten Tulang Bawang Barat relatif sama dengan berada pada suhu 26,6 – 27,6 ^{o}C dengan kelembaban rata-rata 78 – 84%.

6) Kondisi Penggunaan Lahan

Penggunaan lahan eksisting di Kabupaten Tulang Bawang Barat terdiri atas kawasan lindung dan kawasan budidaya.

a) Kawasan Lindung

Kawasan lindung adalah kawasan yang ditetapkan dengan fungsi utama melindungi kelestarian lingkungan hidup yang mencakup sumberdaya alam, sumberdaya buatan, dan nilai sejarah serta budaya bangsa guna kepentingan pembangunan berkelanjutan. Tabel 2.2. menyajikan informasi kawasan lindung kabupaten tulang bawang barat.

Tabel 2.2.
Kawasan Lindung Kabupaten Tulang Bawang Barat

Jenis Kawasan Lindung	Keterangan
Kawasan yang memberikan perlindungan terhadap kawasan bawahannya	Kawasan sekitar rawa yang terdapat di Kecamatan Tulang bawang Udik dan Kecamatan Pagar Dewa
Kawasan perlindungan setempat	Sempadan sungai dikembangkan pada seluruh aliran sungai yang ada di kabupaten, baik yang mengalir di kawasan perkotaan maupun di luar kawasan perkotaan
Kawasan Cagar Budaya	a. Kawasan Benteng Karang Talang dan Benteng Sabuk yang terdapat di Kecamatan Tulang Bawang Udik b. Kawasan Makam Minak Indah/Tuan Rio Sanak di Kecamatan Tulang Bawang Tengah c. Kawasan Makam Tuan Rio Mangku Bumi (Raja Tulang Bawang), Makan Tuan Rio Cikai Dilangek (hulubawang Kerajaan Tulang Bawang), Makam Prajurit Hidayatullah (putra Mahkota), Makam Tubagus Buang, dan Makam Tubagus Minaksaleh di Kecamatan Pagar Dewa
Kawasan Rawan Bencana	Kawasan rawan banjir yang terdapat disekitar bantaran sungai Tulang Bawang yang melewati Kecamatan Tulang Bawang Udik, Kecamatan Pagar Dewa, Kecamatan Gunung Terang dan Batu Putih, Kecamatan Lambu Kibang, Kecamatan Tulang Bawang Tengah dan Kecamatan Gunung Agung

Sumber: Rencana Tata Ruang Wilayah Tulang Bawang Barat 2012-2031

b) *Kawasan Budi Baya*

Kawasan budidaya adalah kawasan yang ditetapkan dengan fungsi utama untuk dibudidayakan atas dasar kondisi dan potensi sumberdaya alam, sumberdaya manusia, dan sumberdaya buatan.Tabel 2.3. berikut menyajikan informasi kawan budidaya Kabupaten Tulang Bawang Barat.

Tabel 2.3.
Kawasan Budidaya Kabupaten Tulang Bawang Barat

Jenis Kawasan Lindung	Lokasi
Hutan Produksi	Kecamatan Gunung Agung dan Gunung Terang dan Batu Putih
Hutan Rakyat	Gunung Agung dan Kecamatan Gunung Terang dan Batu Putih
Pertanian	
Pertanian pangan	
Sawah irigasi	Beberapa Kecamatan yang ada di Kabupaten Tulang Bawang Barat
Sawah bukan irigasi	Beberapa Kecamatan yang ada di Kabupaten Tulang Bawang Barat

Pertanian Holtikultura	Seluruh Kecamatan Kabupaten Tulang Bawang Barat
Perkebunan	Tulang Bawang Tengah, Kecamatan Tulang Bawang Udik, Kecamatan Way Kenanga, dan Kecamatan Tumijajar
Peternakan	Seluruh Kecamatan Kabupaten Tulang Bawang Barat
Perikanan	
- Perikanan Budidaya	Kecamatan Pagar Dewa, Gunung Terang dan Batu Putih, Tulang Bawang Tengah dan Tulang Bawang Udik
- Pengolahan Ikan	Kecamatan Pagar Dewa, Gunung Terang dan Batu Putih, Tulang Bawang Tengah dan Tulang Bawang Udik
- Minapolitan	Kecamatan Pagar Dewa, Kecamatan Gunung Terang dan Batu Putih, Kecamatan Tulang Bawang Tengah dan Kecamatan Tulang Bawang Udik
Pertambangan	sepanjang Sungai Way Tulang Bawang, Way Kanan dan Way Kiri yang tersebar di Kecamatan Tulang Bawang Tengah, Tulang Bawang Udik dan Pagar Dewa
Perindustrian	
Kawasan industri kecil dan rumah tangga	Kecamatan Pagar Dewa dan Tumijajar
Kawasan Industri pengolahan hasil tanaman perkebunan	Kawasan perkebunan
Pariwisata	
Pariwisata alam	Kecamatan Pagar Dewa
Pariwisata buatan	Kecamatan Tumijajar dan Tulang Bawang Tengah
Pariwisata budaya	Kecamatan Tulang Bawang Udik, Tulang Bawang Tengah, dan Pagar Dewa
Permukiman	
Permukiman perkotaan	Kecamatan Tumijajar, Tulang Bawang Tengah dan Lambu Kibang
Permukiman perdesaan	Kecamatan Tumijajar, Tulang Bawang Tengah, Way Kenanga, Gunung Terang dan Batu Putih, Gunung Agung, Pagar Dewa dan Tulang Bawang Udik
Kawasan peruntukan lainnya	

Sumber: Rencana Tata Ruang Wilayah Tulang Bawang Barat 2012-2031

c) *Potensi Pengembangan Wilayah*

Berdasarkan data guna lahan yang telah dijelaskan sebelumnya, kawasan budidaya mendominasi lahan di Kabupaten Tulang Bawang Barat. Lahan budidaya yang mendominasi ini menjadi potensi yang luar biasa bagi Kabupaten Tulang Bawang Barat dalam hal pengelolaan lahan.

Selain dipengaruhi oleh penggunaan lahan, potensi kawasan budidaya juga dipengaruhi oleh topografi dari wilayah itu sendiri. Kabupaten Tulang Bawang Barat memiliki topografi yang bervariasi yang menyebabkan komoditas unggulan dari masing- masing wilayah juga bervariasi.

Komoditas unggulan yang dimiliki Kabupaten Tulang Bawang Barat terus diupayakan tidak hanya diunggulkan di tingkat kabupaten, tetapi juga menembus tingkat provinsi dan nasional. Komoditas tersebut dapat dikategorikan sebagai komoditas khas Kabupaten Tulang Bawang Barat, dimana kekhasan tersebut dapat dilihat dari perbedaan karakteristik komoditas yang dimiliki Kabupaten Tulang Bawang Barat dengan daerah lainnya. Perbedaan karakteristik komoditas ini diantaranya berdasarkan jenis komoditas, besaran produksi serta cita rasa yang dimilikinya.

7) Wilayah Rawan Bencana

Pada beberapa lokasi sering terjadi banjir terutama di sungai Way Tulang Bawang, Way Kanan dan Way Kiri. Muara atau pertemuan Sungai Way Kanan dan Way Kiri yang kemudian mengalir ke Sungai Way Tulang Bawang berada di Kecamatan Pagar Dewa. Kawasan yang sering mengalami banjir merupakan kawasan lahan kering akibat dari meningkatnya volume debit air.

Gambar. 2.3
Peta Wilayah Potensi Bencana (Rawan Banjir)
di Kabupaten Tulang Bawang Barat

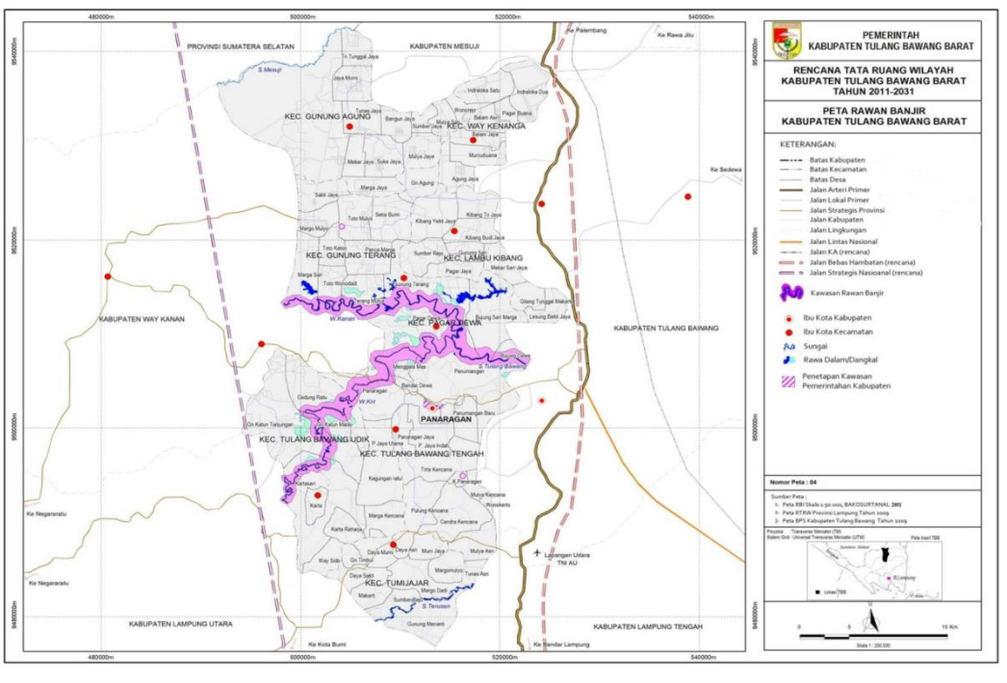

B. *Aspek Demografi*

a) Jumlah Penduduk

Berdasarkan data dari Badan Statistik Kabupaten Tulang Bawang Barat dan Dinas Kependudukan Catatan Sipil, penduduk di Kabupaten Tulang Bawang Barat pada akhir tahun 2016 terjadi kenaikan jumlah penduduk dari 255.833 jiwa pada tahun 2012 menjadi 266.973 jiwa pada tahun 2016. Banyaknya Penduduk Menurut Jenis Kelamin Kabupaten Tulang Bawang Barat Tahun 2012 – 2016, disajikan pada tabel berikut :

Tabel 2.4.
Banyaknya Penduduk Menurut Jenis Kelamin
Tahun 2012 – 2016 Kabupaten Tulang Bawang Barat

No	Tahun	Laki – Laki		Perempuan		Jumlah
		Jiwa	%	Jumlah	%	
(1)	(2)	(3)	(4)	(5)	(6)	(7)
1.	2012	131.710	51,4	124.123	48,5	255.833
2.	2013	133.327	51,3	126.403	48,7	259.675
3.	2014	134.611	51,3	127.705	48,7	262.316
4.	2015	135.811	51,3	128.901	48,7	264.712
5.	2016	136.922	51,3	130.051	48,7	266.973

Sumber : Kumpulan Anggka Kabupaten Tulang Bawang Barat tahun 2017

Laju pertumbuhan penduduk Kabupaten Tulang Bawang Barat dari tahun 2012 – 2016 mengalami fluktuasi dan cenderung menurun. Pertumbuhannyapun relatif sedang, hal ini disebabkan fungsi Kabupaten Tulang Bawang Barat sebagai daerah otonomi baru dan bukan sebagai daerah tujuan ataupun sebagai daerah pengembangan pemukiman /perumahan, sehingga pertumbuhan penduduk yang terjadi lebih banyak didorong oleh faktor tingkat kelahiran dan perpindahan penduduk.

Tabel 2.5.
Laju Pertumbuhan Penduduk
Tahun 2012-2016 di Kabupaten Tulang Bawang Barat

No	Jenis Data	Tahun				
		2012	2013	2014	2015	2016
(1)	(2)	(3)	(4)	(5)	(6)	(7)
1	Laju Pertumbuhan Penduduk (% / Tahun)	0,95	0,99	1,02	0,91	0,85

Sumber: Tulang Bawang Barat Dalam Angka 2017

b) Distribusi dan Kepadatan Penduduk

Sedangkan untuk kepadatan penduduk Kabupaten Tulang Bawang Barat menunjukkan rata – rata jumlah penduduk yang tinggal pada setiap hektar lahan. Seiring dengan pertambahan jumlah penduduk, kepadatan jumlah penduduk Kabupaten Tulang Bawang Barat pada tahun 2016 sebesar 222 jiwa/Km^2. Jumlah kepadatan penduduk per-kecamatan di Kabupaten Tulang Bawang Barat, dapat dilihat pada tabel dibawah ini :

Tabel 2.6
Luas Wilyah, Jumlah Penduduk dan Kepadatan Penduduk
Menurut Kecamatan Tahun 2016

No	Kecamatan	Luas Wilayah		Jumlah Penduduk		Kepadatan Penduduk Orang/Km^2
		Km^2	%	Jumlah	%	
1	Tulang Bawang Udik	237,35	19,76	31.139	11,66	131
2	Tumijajar	133,22	11,09	42.988	16,10	323
3	Tulang Bawang Tengah	274,93	22,89	83.214	31,17	303
4	Pagar Dewa	99,65	8,30	6.888	2,58	69
5	Lambu Kibang	109,82	9,14	21.385	8,01	195
6	Gunung Terang	141,91	11,82	33.994	12,73	239
7	Gunung Agung	127,64	10,63	29.019	10,87	227
8	Way Kenanga	76,48	6,37	18.346	6,87	240
Jumlah		**1.201,00**	**100**	**266.973**	**100**	**222**

Sumber : Tulang Bawang Barat Dalam Angka 2017

2.1.2. Aspek Kesejahteraan Masyarakat

Keberhasilan pelaksanaan pembangunan dari aspek kesejahteraan masyarakat mencakup gambaran dan analisis terhadap kondisi kesejahteraan masyarakat Kabupaten Tulang Bawang Barat secara umum, yang dibagi secara spesifik kedalam beberapa fokus, yaitu:

A. Fokus kesejahteraan dan pemerataan ekonomi.
B. Fokus kesejahteraan sosial.
C. Fokus seni budaya dan olah raga.

A. Fokus Kesejahteraaan dan Pemerataan Ekonomi

1) Pertumbuhan Ekonomi

Pertumbuhan ekonomi Kabupaten Tulang Bawang Barat selama periode 2014-2016 cenderung menurun. Namun, angka pertumbuhan ekonomi tersebut masih berada di atas pertumbuhan ekonomi Provinsi Lampung. Grafik perbandingan pertumbuhan ekonomi Kabupaten Tulang Bawang Barat dengan Provinsi Lampung periode 2014-2016 dapat dilihat pada Gambar 2.4 di bawah ini.

Gambar 2.4
Grafik perbandingan pertumbuhan ekonomi Kabupaten Tulang Bawang Barat dengan Provinsi Lampung, Tahun 2014-2016

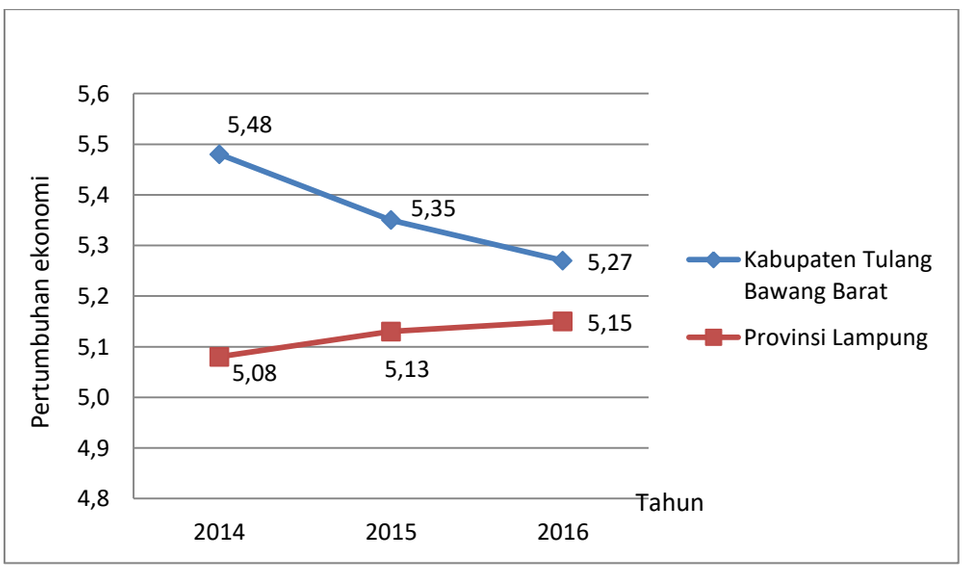

Sumber: BPS Provinsi Lampung, 2016.

Struktur ekonomi Kabupaten Tulang Bawang Barat tercermin dari besarnya kontribusi PDRB masing-masing sektor ekonomi terhadap total PDRB. Dengan mengetahui struktur ekonomi wilayah, maka upaya pembangunan ekonomi dapat diarahkan sesuai dengan aspirasi masyarakat dan potensi wilayah. Struktur ekonomi juga dapat dijadikan acuan untuk merencanakan upaya perbaikan struktur, maupun penciptaan struktur ekonomi wilayah yang ideal dalam jangka panjang. Perkembangan PDRB Kabupaten Tulang Bawang Barat atas dasar harga konstan menurut lapangan usaha disajikan pada Tabel 2.7.

Tabel 2.7
Perkembangan PDRB Kabupaten Tulang Bawang Barat atas dasar harga konstan menurut lapangan usaha (Juta Rp), Tahun 2012-2016

Lapangan Usaha	Tahun				
	2012	2013	2014	2015*	2016**
1. Pertanian, Kehutanan, dan Perikanan	2.099.366,7	2.218.090,4	2.292.650,4	2.373.844,6	2.438.187,3
2. Pertambangan dan Penggalian	24.149,2	26.509,2	28.592,1	30.653,1	33.367,9
3. Industri Pengolahan	1.410.748,7	1.515.218,6	1.631.338,6	1.758.601,0	1.851.336,3
4. Listrik dan Gas	1.749,0	1.955,6	2.593,8	2.716,7	2.963,5
5. Air, Pengelolaan Sampah, Limbah, dan Daur Ulang	5.613,4	5.724,1	5.996,9	6.116,5	6.369,2
6. Konstruksi	455.549,2	486.401,6	517.128,5	532.133,7	589.336,1
7. Perdagangan Besar dan Eceran	648.248,7	675.253,4	705.336,2	736.898,2	782.952,3
8. Transportasi dan Pergudangan	38.786,9	41.983,9	45.464,3	51.381,1	55.575,9
9. Akomodasi dan Makan Minum	39.814,2	42.210,7	44.794,0	49.819,6	54.305,7
10. Informasi dan Komunikasi	209.990,5	230.604,9	249.969,1	270.640,2	310.080,1
11. Jasa Keuangan	33.329,8	34.555,8	35.632,2	36.177,3	37.619,4
12. Real Estate	109.651,8	119.188,2	128.181,1	136.274,4	145.699,7
13. Jasa Perusahaan	3.402,8	3.869,1	4.386,1	4.717,3	4.851,9
14. Adm. Pemerintahan, Pertahanan, dan Jasa Sosial Wajib	141.079,2	150.238,3	159.695,2	169.890,6	174.595,6
15. Jasa Pendidikan	120.491,5	131.143,3	143.048,5	154.176,1	159.798,0
16. Jasa kesehatan dan Kegiatan Sosial	22.142,9	23.789,6	25.763,8	27.688,1	29.401,9
17. Jasa Lainnya	24.074,6	24.823,2	26.108,9	28.272,5	29.198,5
PDRB	**5.388.189,1**	**5.731.559,8**	**6.046.679,6**	**6.370.000,9**	**6.705.639,2**

Sumber: Kabupaten Tulang Bawang Barat Dalam Angka, 2017.
Keterangan: * Angka sementara
** Angka sangat sementara

Dari Tabel 2.7. terlihat bahwa selama periode 2012-2016, kontribusi sektor pertanian, kehutanan dan perikanan untuk PDRB Kabupaten Tulang Bawang Barat sangat dominan. Namun demikian, perkembangan kontribusi sektor Pertanian, Kehutanan dan Perikanan cenderung menurun setiap tahunnya terhadap distribusi PDRB Kabupaten Tulang Bawang Barat. Kondisi tersebut dapat disebabkan adanya aktivitas sektoral yang memungkinkan terjadinya pengaruh dan saling ketergantungan antara satu atau lebih sektor dengan sektor lainnya. Hal ini dapat dilihat dari adanya peningkatan distribusi sektor industri pengolahan terhadap PDRB

Kabupaten Tulang Bawang Barat secara signifikan setiap tahunnya.

Gambar 2.5
Perkembangan Distribusi PDRB Kabupaten Tulang Bawang Barat atas dasar harga konstan menurut lapangan usaha (Juta Rp), Tahun 2012-2016

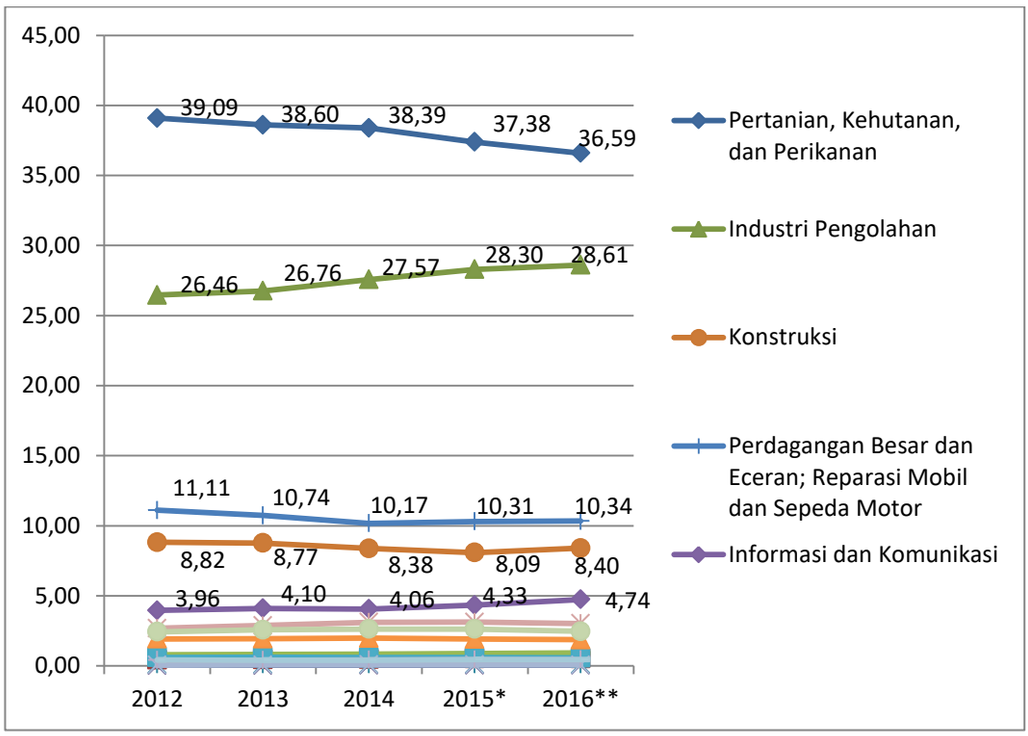

Sumber: Tulang Bawang Barat Dalam Angka, 2017

Jika dilihat dari perkembangan distribusi PDRB Kabupaten Tulang Bawang Barat atas dasar harga konstan menurut lapangan usaha periode tahun 2012-2016 pada tabel di atas, menunjukkan adanya perubahan struktural dari sektor pertanian ke sektor industri pengolahan. Hal ini ditandai dengan semakin menurunnya distribusi sektor pertanian, kehutanan, dan perikanan dari 39,90% pada tahun 2012, menurun menjadi 36,59% pada tahun 2016. Di sisi lain, sektor industri pengolahan mengalami peningkatan, dari 26,46% di tahun 2012, meningkat menjadi 28,61% pada tahun 2016. Hal ini menunjukkan bahwa tingkat perubahan struktural dan sektoral yang tinggi, berkaitan dengan proses pertumbuhan ekonomi di kabupaten Tulang Bawang Barat. Beberapa komponen utama perubahan struktural tersebut mencakup pergeseran yang berangsur-angsur dari aktifitas

pertanian ke sektor non petanian dan dari sektor industri ke jasa.

2) Laju Inflasi

Dalam konteks ilmu ekonomi makro, inflasi adalah proses meningkatnya harga dari sekelompok barang dan jasa secara terus menerus yang berkaitan dengan mekanisme pasar. Inflasi diukur sebagai persentase perubahan Indeks Harga Konsumen (indeks yang mengukur harga rata-rata dari barang tertentu), deflektor Produk Domestik Bruto (menunjukkan besarnya perubahan harga dari semua barang baru, atau indeks-indeks lain dalam tingkat harga keseluruhan). Inflasi dapat disebabkan antara lain konsumsi masyarakat yang meningkat, berlebihnya likuiditas di pasar yang memicu konsumsi atau spekulasi, serta akibat adanya ketidaklancaran suplai dan distribusi barang.

Dikarenakan untuk laju inflasi Kabupaten Tulang Bawang Barat belum memiliki data, maka berikut ini disajikan pada Tabel 2.16 data Laju inflasi di Provinsi Lampung (Kota Bandar Lampung) dan Nasional Tahun 2012 hingga 2016 sebagai acuan penetapan laju inflasi Kabupaten Tulang Bawang Barat 2018 - 2019.

Tabel 2.13.
Laju Inflasi di Kota Bandar Lampung dan Nasional
Tahun 2012-2016

Uraian	2012	2013	2014	2015	2016
Inflasi Kota Bandar Lampung	4,30	7,56	8,36	4,65	2,75
Inflasi Nasional	4,30	8,38	8,36	3,35	3,02

Sumber : Statistik Harga Konsumen Kota Bandar Lampung 2016

3) Indeks Gini (Gini Ratio)

Salah satu ukuran ketimpangan yang sering digunakan adalah *Gini Ratio*. Nilai *Gini Ratio* berkisar antara 0-1. Semakin tinggi nilai *Gini Ratio* menunjukkan ketimpangan yang semakin tinggi. Perkembangan *Gini Ratio* Kabupaten Tulang Bawang Barat 2015 - 2017 disajikan sebagai berikut :

Gambar 2.5
Perkembangan Indeks Gini (Gini Ratio)
Kab. Tulang Bawang Barat Tahun 2015 – 2017

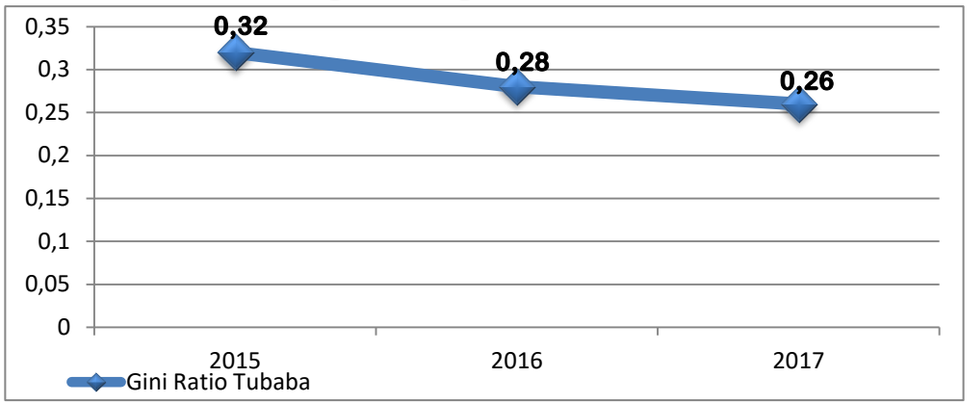

Sumber : BPS, Pola Konsumsi Penduduk Provinsi Lampung 2017
(Kab. Tulang Bawang Barat - Data Diolah).

4) Persentase Penduduk di atas Garis kemiskinan

Jumlah persentase penduduk miskin di Kabupaten Tulang Bawang Barat diketahui berdasarkan data dari Data dan Informasi Kemiskinan Kabupaten Kota 2011-2015, sehingga dapat dihitung persentase penduduk di atas garis kemiskinan di Kabupaten Tulang Bawang Barat (Tabel 2.19.), yaitu sebesar 92,89% pada tahun 2011 dan mengalami penurunan pada tahun 2015 menjadi 91,77%. Jumlah persentase penduduk di atas garis kemiskinan tertinggi pada tahun 2013 sebesar 93,69%.

Tabel 2.16.
Persentase Penduduk diatas Garis Kemiskinan
Tahun 2012 s.d. 2016 Kabupaten Tulang Bawang Barat

Uraian	2012	2013	2014	2015	2016
Penduduk miskin (%)	6,73	6,31	7,12	8,23	8,40
Penduduk di atas garis kemiskinan (%)	93,27	93,69	92,88	91,77	91,60
Jumlah (%)	100,00	100,00	100,00	100,00	100,00

Sumber : Data dan Informasi Kemiskinan Kabupaten Kota 2011-2016

B. Fokus Kesejahteraan Sosial

1) Indeks Pembangunan Manusia (IPM)

Selain dari perkembangan perekonomian, untuk melihat kondisi pembangunan daerah dapat dianalisis melalui IPM atau Indeks Pembangunan Manusia. Indeks Pembangunan Manusia (IPM) adalah variabel yang mencerminkan tingkat pencapaian kesejahteraan penduduk sebagai akibat dari perluasan akses layanan dasar di bidang pendidikan dan kesehatan. Hal ini menunjukkan tingkat keberhasilan Pemerintah Kabupaten dalam meningkatkan kesejahteraan penduduknya. IPM ini meliputi tiga komponen dasar yang digunakan untuk merefleksikan upaya pembangunan manusia. Ketiga komponen dasar tersebut adalah pengetahuan (pendidikan), peluang hidup (kesehatan), dan hidup layak (kemampuan daya beli/*purchasing power parity*). Kesehatan dan kemampuan daya beli dapat mencerminkan kondisi fisik manusia, sedangkan pendidikan dapat mencerminkan kondisi non fisik manusia. Dengan demikian untuk menentukan keberhasilan pembangunan di suatu daerah haruslah menggunakan indicator yang secara resmi sudah digunakan oleh badan dunia, yaitu The United Nations Development Programme (UNDP).

Program pembangunan yang meliputi bidang pendidikan, kesehatan dan peningkatan daya beli masyarakat merupakan program utama yang masuk ke dalam misi pembangunan Pemerintah Kabupaten Tulang Bawang Barat. Sumberdaya manusia merupakan unsur utama dalam perkembangan kemajuan suatu daerah. Untuk memajukan suatu wilayah memerlukan SDM yang produktif yaitu mampu bekerja dan menghasilkan suatu produk yang unggul. Selain itu mempunyai jiwa keingintahuan yang tinggi dan mampu memecahkan suatu permasalahan dengan baik. Serta memiliki jiwa inovasi.

Gambar 2.5
Perkembangan Indeks Pembangunan Manusia (IPM)
Kab. Tulang Bawang Barat Tahun 2012 – 2017

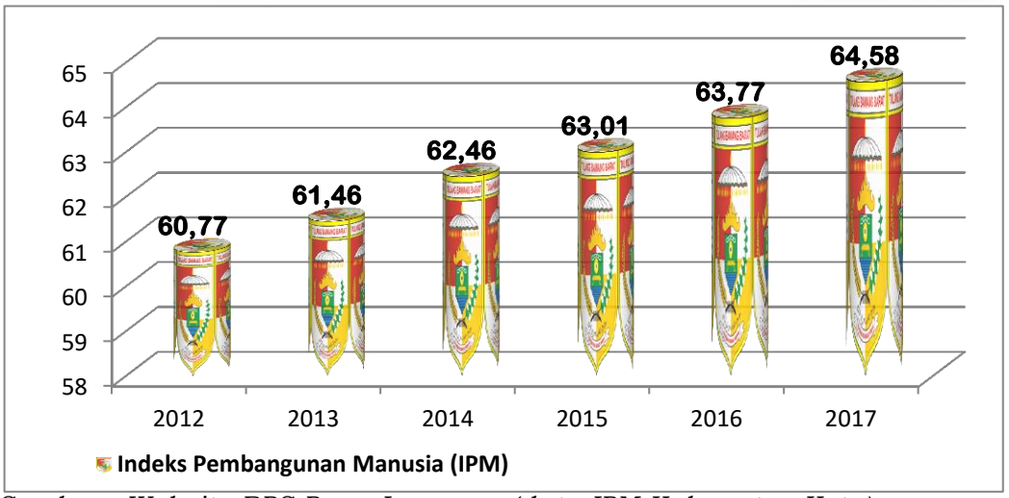

Sumber : Website BPS Prop. Lampung (data IPM Kabupaten Kota)

Berdasarkan data IPM Kabupaten Tulamng Bawang Barat tahun 2012 – 2007 tersebut diatas yang terus menunjukkan peningkatan sehingga dapat dikatakan untuk pembangunan dari sektor pendidikan dan kesehatan di Kabupaten Tulang Bawang Barat menunjukkan perbaikan.

2) Pengeluaran Per-Kapita

Pengeluaran perkapita merupakan salah satu indikasi dari focus kesejahteraan sosial, dimana jika ada peningkatan pada pengeluaran per-kapita atau belanja rumah tangga maka ada indikasi perekonomian ke arah lebih baik sehingga faktor kesejahteraan juga dapat dikatan meningkat.

Adapun pengeluaran per-kapita Kabupaten Tulang Bawang Barat tahun 2013 – 2017 terus mengalami peningkatan yang signifikan, seperti tergambar pada grafik dibawah ini :

Gambar
Perkembangan Pengeluaran Per-Kapita
Kabupaten Tulang Bawang Barat Tahun 2013 – 2017

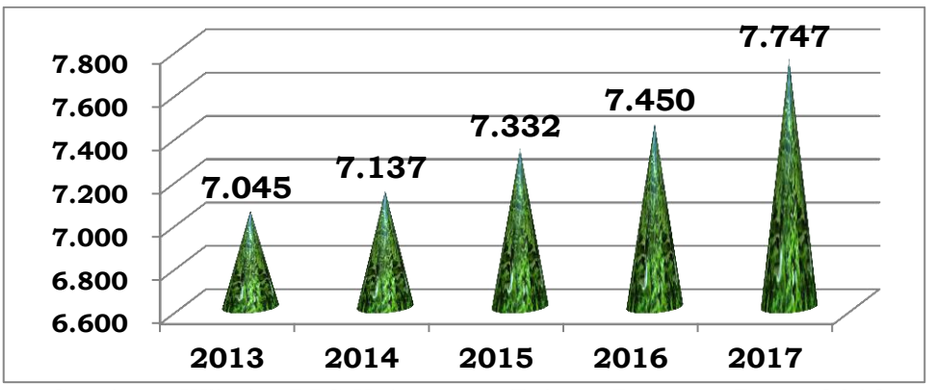

Sumber : Wibsite BPS Kabupaten Tulang Bawang Barat 2018

3) Kemiskinan

Kemiskinan untuk beberapa daerah dan lingkup Pemerintah menjadi sebuah momok yang memiliki pandangan negatif dalam pencapaian pembangunan daerah. Kemiskinan menjadi beban sekaligus tanggung jawab yang harus diemban oleh segenap Pemerintah daerah di Indonesia beserta semua aspek yang mempengaruhinya. Kabupaten Tulang Bawang Barat memiliki trend peningkatan pada tahun 2013-2016 akan tetapi pada tahun 2017 terjadi penurunan tingkat kemiskinan. Penjabarannya lebih lengkap dengan gambar grafik angka kemiskinan berikut ini :

Gambar
Perkembangan Angka Kemiskinan
Kabupaten Tulang Bawang Barat 2013 – 2017

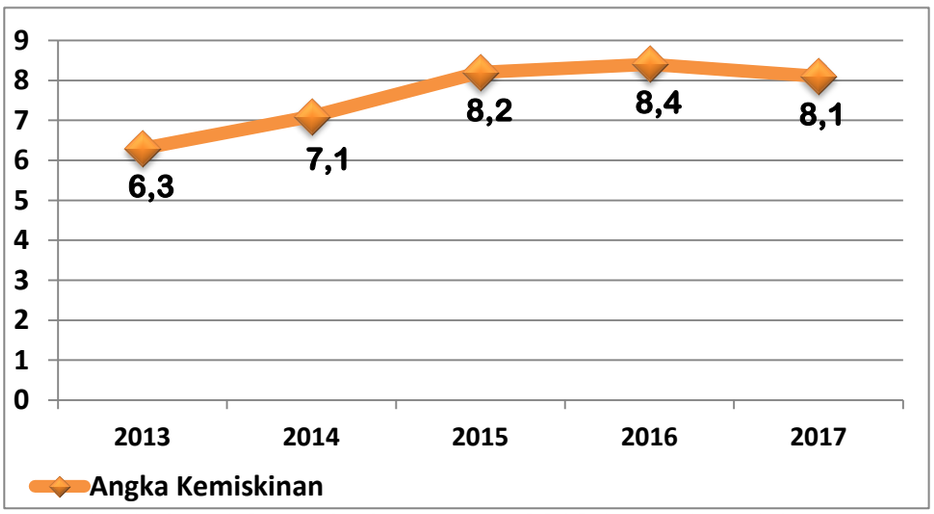

Sumber : Website BPS Provinsi Lampung 2018 (Data Per Kabupaten/ Kota)

C. Fokus Seni Budaya dan Olah Raga

Pembangunan kebudayaan di Kabupaten Tulang Bawang Barat ditujukan untuk melestarikan dan mengembangkan kebudayaan daerah serta mempertahankan jati diri dan nilai-nilai budaya daerah di tengah-tengah semakin derasnya arus informasi dan pengaruh negatif budaya global.

Sementara dewasa ini para pemuda cenderung melupakan nilai-nilai budaya dan falsafah yang menjadi jati diri warga lampung dan khususnya warga Kabupaten Tulang Bawang Barat. Nilai-nilai budaya dan falsafah lampung ini tidak hanya meliputi

pemahaman terhadap nilai budaya dan kesenian lampung serta penggunaan bahasa daerah lampung.

Namun upaya peningkatan jati diri masyarakat Kabupaten Tulang Bawang Barat seperti halnya solidaritas sosial, kekeluargaan, budaya berperilaku positif seperti kerja keras, gotong-royong, serta penghargaan terhadap nilai budaya dan bahasa masih perlu terus ditingkatkan. Kebersamaan dan kemandirian merupakan salah satu nilai yang dirasakan makin memudar. Hal ini menunjukkan perlunya mengembalikan dan menggali kearifan lokal dalam kehidupan masyarakat.

Sementara itu bidang olahraga dinilai perlu mendapat perhatian khusus juga. Kebiasaan berolahraga akan menghasilkan masyarakat yang sehat secara jasmani dan rohani, dimana selain menyehatkan tubuh kegiatan berolahraga juga dapat menyegarkan pikiran. Namun kenyataannya, anak muda masa kini cenderung tidak memprioritaskan olahraga.

Hal ini dapat menimbulkan masalah di masa yang akan datang dimana generasi muda yang akan menjadi ujung tombak pembangunan akan menjadi generasi yang lemah. Oleh karenanya diperlukan upaya lebih dari pemerintah untuk memasyarakatkan kembali kebiasaan olahraga.

Berikut ini disajikan beberapa contoh hasil analisis dari beberapa indikator kinerja pada fokus seni budaya dan olahraga di Kabupaten Tulang Bawang Barat. Perkembangan seni, budaya dan olahraga Kabupaten Tulang Bawang Barat Tahun 2016 secara umum mengalami peningkatan pada jumlah grup kesenian menjadi 150 grup kesenian dibandingkan pada tahun 2015 yaitu sebanyak 142 grup kesenian, namun terjadi penurunan pada jumlah klub olah raga sebanyak 10,89% menjadi 450 klub olah raga tahun 2016 dibandingkan tahun 2015 sejumlah 505 klub olahraga (Tabel 2.27). Perkembangan seni, budaya dan olahraga menurut Kecamatan di Kabupaten Tulang Bawang Barat tahun 2013-2014 disajikan pada Tabel 2.28.

Tabel 2.27.
Capaian Perkembangan Seni, Budaya dan Olahraga
Tahun 2012 s.d. 2016 Kabupaten Tulang Bawang Barat

No	Capaian Pembangunan	2012	2013	2014	2015	2016
1	Jumlah grup kesenian	60	82	141	142	150
2	Jumlah klub olahraga	380	415	466	505	450
3	Jumlah gedung olahraga	30	33	33	40	80

Sumber : Dinas Pariwisata, Pemuda dan Olahraga

Tabel 2.28.
Perkembangan Seni, Budaya dan Olahraga Menurut Kecamatan
Tahun 2015 dan 2016 Kabupaten Tulang Bawang Barat

No	Kecamatan	Jumlah grup kesenian		Jumlah klub olahraga	
		2015	2016	2015	2016
1	Tulang Bawang Udik	6	6	77	110
2	Tumijajar	17	17	74	79
3	Tulang Bawang Tengah	54	55	TAD	TAD
4	Pagar Dewa	11	9	TAD	TAD
5	Lambu Kibang	13	15	69	70
6	Gunung Terang	17	17	88	88
7	Gunung Agung	13	13	97	97
8	Way Kenanga	10	10	61	61
Jumlah		**141**	**142**	**466**	**505**

Keterangan : TAD = Tidak Ada Data
Sumber : Dinas Pariwisata, Pemuda dan Olahraga

Dari penjelasan dan data tentang aspek kesejahteraan masyarakat mencakup beberapa fokus, yaitu

a. Fokus kesejahteraan dan pemerataan ekonomi.
b. Fokus kesejahteraan sosial.
c. Fokus seni budaya dan olah raga

dari tahun 2012 – 2016 diatas, selanjutnya untuk capaian pemerintahan Kabupaten Tulang Bawang Barat pada Tahun 2017 dapat dilihat pada tabel di bawah ini :

Tabel 2.29.
Capaian Kinerja Pemerintah Daerah
Aspek Kesejahteraan Masyarakat
Kabupaten Tulang Bawang Barat Tahun 2017

NO	INDIKATOR	2017		Ket
		Target	Realisasi	
1	Pertumbuhan ekonomi/PDRB (%)	5,44	Belum ada rilis resmi dari BPS	*) Sumber data realisasi dari BPS Kab. Tubaba
2	Tingkat Kemiskinan (%)	7,63	8,11*	
3	Angka Harapan Hidup (tahun)	69,34	69,35 *	
4	Rata-rata lama sekolah (tahun)	7,44	7,09 *	
5	Harapan lama sekolah (tahun)	11,64	11,98 *	
6	Pengeluaran per kapita (Rupiah)	61,74	77,47	
7	IPG (Indeks Pembangunan Gender)	60,04		
8	TPT (Tingkat Pengangguran Terbuka) (%)	9,17	1.86 *	
9	PDRB per Kapita (juta rupiah)	3.403.379	Belum ada rilis resmi dari BPS	
10	Indeks Pembangunan Manusia (IPM) (%)	64,59	64,58 *	
11	Angka Melek Huruf (%)	96,1	95,11 *	
15	Persentase Penduduk Miskin	5,54	8,11 *	

Sumber : Data Target RPJMD Kab. Tulang Bawang Barat Tahun 2017-2022
Data Realisasi BPS Kabupaten Tulang Bawang Barat dan OPD
*Keterangan : *) Data bersumber dari BPS Kab. Tulang Bawang Barat*
***) Data dari .....*

2.1.3. Aspek Pelayanan Umum

Pelayanan publik atau pelayanan umum merupakan segala bentuk jasa pelayanan, baik dalam bentuk barang publik maupun jasa publik yang menjadi tanggung jawab Pemerintah Daerah dalam upaya pemenuhan kebutuhan masyarakat sesuai dengan ketentuan perundang-undangan. Aspek pelayanan umum dapat dilihat dari empat fokus layanan yaitu layanan urusan pemerintahan wajib (wajib pelayanan dasar dan wajib non pelayanan dasar), urusan pemerintahan pilihan dan layanan urusan pemerintahan penunjang.

A. Fokus Layanan Urusan Pemerintahan Wajib

Urusan pemerintahan adalah fungsi-fungsi pemerintahan yang menjadi kewenangannya dalam rangka melindungi, melayani, memberdayakan, dan mensejahterakan masyarakat. Sedangkan pengertian urusan wajib merupakan urusan yang sangat mendasar yang berkaitan dengan hak dan pelayanan dasar warga negara.

1) Urusan Pemerintah Wajib Pelayanan Dasar

a. Bidang Pendidikan

Pendidikan adalah salah satu faktor utama dalam menentukan kualitas sumber daya manusia dalam kaitannya untuk pembangunan daerah. Pelayanan pendidikan pemerintah daerah dinilai melalui ketersediaan sarana dan prasarana pendidikan dasar dan menengah yang memadai. Indikator keberhasilan pelayanan pemerintah di bidang pendidikan meliputi :

a) Angka Melek Huruf

Angka Melek Huruf adalah persentase penduduk usia 15 tahun ke atas yang dapat membaca dan menulis huruf latin dan atau huruf lainnya. Angka Melek Huruf digunakan untuk mengetahui atau mengukur keberhasilan program-program pemberantasan buta huruf terutama di daerah pedesaan, selain itu juga untuk menunjukkan kemampuan penduduk di suatu wilayah dalam menyerap

informasi dari berbagai media. Angka Melek Huruf juga dapat menunjukkan kemampuan untuk berkomunikasi secara lisan dan tertulis, sehingga AMH dapat dipakai sebagai dasar kabupaten untuk melihat potensi perkembangan intelektual sekaligus kontribusi terhadap pembangunan daerah.

Angka Melek Huruf di Kabupaten Tulang Bawang Barat terus mengalami peningkatan hingga tahun 2014, data secara lengkap tersaji pada tabel sebagai berikut :

Tabel 2.18.
Perkembangan Angka Melek Huruf Tahun 2012 s.d. 2016
Kabupaten Tulang Bawang Barat

Uraian	2012	2013	2014	2015	2016
Angka Melek Huruf	94,59%	95,81%	97,32%	96,41%	

Sumber :

b) *Angka Rata – Rata Lama Sekolah*

Angka rata-rata lama sekolah menggambarkan jumlah tahun yang digunakan oleh penduduk usia 15 tahun ke atas dalam menjalani pendidikan formal. Setiap tahun tambahan sekolah diharapkan akan membantu meningkatkan pendapatan individu tersebut. Angka rata-rata lama sekolah dapat dijadikan ukuran akumulasi modal manusia suatu daerah. Lamanya sekolah merupakan ukuran akumulasi investasi pendidikan individu. Setiap tahun tambahan sekolah diharapkan akan membantu meningkatkan pendapatan individu tersebut.

Angka Rata-rata Lama Sekolah meningkat tiap tahunnya. Bila angka ini dikonversikan ke jenjang pendidikan, maka dapat disimpulkan bahwasannya secara rata–rata penduduk Kabupaten Tulang Bawang Barat sudah lulus sekolah dasar. Data angka rata-rata lama sekolah di Kabupaten Tulang Bawang Barat Tahun 2012-2016 disajikan pada Tabel 2.19.

Tabel 2.19.
Angka Rata-rata Lama Sekolah Tahun 2012 s.d. 2016
Kabupaten Tulang Bawang Barat

Kriteria	2012	2013	2014	2015	2016
Rata-Rata Lama Sekolah	6,42	6,48	6,81	6,82	6,83

Sumber : Badan Pusat Statistik Provinsi Lampung, 2018

c) *Angka Partisipasi Kasar*

Angka Partisipasi Kasar (APK) menunjukkan tingkat partisipasi penduduk secara umum di suatu tingkat pendidikan. APK merupakan indikator yang paling sederhana untuk mengukur daya serap penduduk usia sekolah di masing-masing jenjang pendidikan. APK untuk jenjang SD pada tahun 2013 sebesar 122,05 berarti bahwa untuk jenjang SD jumlah siswa yang sekolah melebihi jumlah penduduk usia sekolah SD dimana hal ini disebabkan pada sekolah SD siswa ada yang berusia kurang dari 7 tahun tetapi ada pula yang melebihi 12 tahun.

Pada tahun 2014 mengalami penurunan menjadi 114,74. Demikian pula bagi SMP, dapat dilihat bahwa APK pada tahun 2013 sebesar 71,02 naik pada tahun 2014 menjadi 88,73. APK SMA pada tahun 2013 sebesar 59,02 dan pada tahun 2014 kemudian nilai APK SMA menjadi 64,78 atau meningkat sebesar 5,76 dari tahun 2013. Hal ini bisa terjadi karena pada penduduk usia SMA justru mengalami penurunan. Angka Partisipasi Kasar Kabupaten Tulang Bawang Barat 2012-2016 disajikan dalam Tabel 2.20.

Tabel 2.20.
Angka Partisipasi Kasar Tahun 2012 s.d. 2016
Kabupaten Tulang Bawang Barat

No	Jenjang Pendidikan	2012*	2013	2014	2015	2016
1	SD	125,16	122,05	114,74	113,66	111,69
2	SMP	67,35	71,02	88,73	85,06	109
3	SMA	50,36	59,02	64,78	75,58	84

*Keterangan : *data hasil proyeksi*
Sumber : Tulang Bawang Barat Dalam Angka 2017

d) Angka Partisipasi Murni

Angka Partisipasi Murni (APM) menunjukkan partisipasi sekolah penduduk usia sekolah di tingkat pendidikan tertentu. APM ini merupakan indikator daya serap penduduk usia sekolah di setiap jenjang pendidikan. Angka Partisipasi Murni berbagai jenjang pendidikan menurut jenis kelamin disajikan dalam Tabel 2.22, SD dan Perguruan Tinggi mengalami perkembangan yang selalu meningkat tiap tahunnya, namun jenjang pendidikan SMP menurun di tahun 2014 kemudian mengalami peningkatan di tahun 2015, sedangkan jenjang pendidikan SMA menurun hingga tahun 2015. Secara umum APM di Kabupaten Tulang Bawang Barat meningkat hingga tahun 2015.

Tabel 2.22.
Angka Partisipasi Murni dengan Jenjang Pendidikan
Kabupaten Tulang Bawang Barat Tahun 2012 s.d. 2016

(dalam persen)

Jenjang Pendidikan	2012*	2013	2014	2015	2016
SD / MI	**95,65**	**96,56**	**97,95**	**98,39**	**99,12**
SMP	**65,85**	**66,57**	**64,29**	**67,08**	**87,16**
SMA	**56,46**	**57,27**	**56,06**	**56,05**	**57,44**
APM	**75,65**	**73,46**	**72,76**	**73,84**	**81,24**

*Keterangan : *data hasil proyeksi*
Sumber : Tulang Bawang Barat Dalam Angka, 2017

e) Rasio Guru dan Murid

Rasio murid terhadap guru adalah angka yang merupakan hasil pembagian antara jumlah murid dengan jumlah guru. Rasio guru terhadap murid adalah jumlah guru tingkat pendidikan dasar per 1.000 jumlah murid pendidikan dasar. Rasio ini mengindikasikan ketersediaan tenaga pengajar dan untuk mengukur jumlah ideal murid untuk satu guru agar tercapai mutu pengajaran. Semakin kecil rasio guru terhadap murid menunjukkan hasil yang semakin baik. Rincian informasi rasio guru terhadap murid disajikan dalam Tabel 2.33.

Tabel 2.33.
Rasio Guru dan Murid Jenjang Pendidikan Dasar Tahun 2016
Kabupaten Tulang Bawang Barat

Kecamatan	SD			SMP			Pendidikan Dasar
	Jmlh Guru	Jmlh Murid	Rasio	Jmlh Guru	Jmlh Murid	Rasio	Rasio
Tulang Bawang Udik	246	3369	13,70	94	1254	13,34	13,52
Tumijajar	325	4730	14,55	142	2147	15,12	14,83
Tulang Bawang Tengah	585	8979	15,35	229	3824	16,70	16.02
Pagar Dewa	48	459	9,56	22	73	3,32	6,44
Lambu Kibang	155	2504	16,15	45	771	17,13	16,64
Gunung Terang	218	3394	15,57	70	886	12,66	14,12
Gunung Agung	225	3793	16,86	70	1259	17,99	17,42
Way Kenanga	114	2282	20,02	54	714	13,22	16,62
Jumlah	**1916**	**29510**	**15,24**	**726**	**10928**	**15,05**	**15,14**

Sumber : Kabupaten Tulang Bawang Barat dalam Angka 2017

b. Kesehatan

Analisis kinerja atas fokus layanan urusan pemerintahan wajib pelayanan dasar bidang kesehatan dilakukan terhadap indikator ketersediaan puskesmas, poliklinik, puskesmas pembantu, rasio tenaga medis per satuan penduduk, angka kematian ibu, angka kematian bayi, dan angka kematian neonatal.

a) Ketersediaan Puskesmas, Polikilinik dan Puskesmas Pembantu

Pusat Kesehatan Masyarakat (Puskesmas) adalah salah satu sarana pelayanan kesehatan masyarakat yang amat penting di Indonesia. Puskesmas adalah unit pelaksana teknis dinas kabupaten/kota yang bertanggungjawab menyelenggarakan pembangunan kesehatan di suatu wilayah kerja (Depkes, 2011).

Puskesmas Pembantu (Pustu) adalah unit pelayanan kesehatan yang sederhana dan berfungsi menunjang dan membantu memperluas jangkauan Puskesmas dengan melaksanakan kegiatan-kegiatan yang dilakukan Puskesmas dalam ruang lingkup wilayah yang lebih kecil

serta jenis dan kompetensi pelayanan yang disesuaikan dengan kemampuan tenaga dan sarana yang tersedia. Data yang menunjukkan ketersediaan jumlah puskesmas, pustu, dan poliklinik disajikan dalam Tabel 2.34.

Tabel 2.34.
Jumlah Puskesmas, Puskesmas Pembantu, dan Poliklinik
Menurut Kecamatan Tahun 2012 s.d. 2016
Kabupaten Tulang Bawang Barat

No	Uraian	2012	2013	2014	2015	2016
1	Jumlah Puskesmas	9	9	9	10	13
2	Jumlah Poliklinik	6	8	10	11	9
3	Jumlah Pustu	38	39	41	42	42
	Jumlah 1-3	**53**	**56**	**60**	**63**	**64**
4	Jumlah Penduduk	258.458	259.731	262.696	264.712	266.973
	Rasio	**0,205**	**0,216**	**0,228**	**0,238**	**0,239**

Sumber :Dinas Kesehatan Kabupaten Tulang Bawang Barat, 2017

Data menunjukkan ketersediaan fasilitas kesehatan yang berupa puskesmas dan pustu di Kabupaten Tulang Bawang Barat sudah memadai dimana disetiap kecamatan telah memiliki ketersediaan pusat kesehatan masyarakat demi melayani kebutuhan masyarakat. Namun ketersediaan poliklinik masih kurang memadai dengan hanya satu poliklinik di Kecamatan Tulang Bawang Udik. Hal ini tentunya harus menjadi perhatian bagi Pemerintah Kabupaten Tulang Bawang Barat khususnya Dinas Kesehatan untuk mengambil langkah mengatasi ketersedian fasilitas kesehatan yang merata.

b) Angka Harapan Hidup

Angka Harapan Hidup (AHH) adalah perkiraan lama hidup rata-rata penduduk dengan asumsi tidak ada perubahan pola mortalitas menurut umur. AHH Kabupaten Tulang Bawang Barat tahun 2011 sebesar 68,41 tahun, mengalami kenaikan menjadi 69,08 tahun pada tahun 2015. Angka tersebut masih di bawah rata-rata provinsi yaitu 74 tahun dan nasional 70,6 tahun. Tetapi AHH

Kabupaten Tulang Bawang Barat meningkat tiap tahunnya, berarti bahwa tingkat kesejahteraan dan kesehatan penduduk Kabupaten Tulang Bawang Barat semakin tinggi. Berikut adalah data Angka Harapan Hidup di Kabupaten Tulang Bawang Barat tahun 2012-2016 (Tabel 2.24.)

Tabel 2.24.
Angka Harapan Hidup Tahun 2012 s.d. 2016
Kabupaten Tulang Bawang Barat

Kriteria	2012	2013	2014	2015	2016
Angka Harapan Hidup	68,72	68,78	68,98	69,08	69.21

Sumber : Badan Pusat Statistik, 2016

c) *Rasio Ketersediaan Tenaga Medis Per Satuan Penduduk*

Rasio tenaga medis per satuan penduduk adalah jumlah tenaga medis per 1.000 penduduk. Rasio ini mengukur ketersediaan akses penduduk terhadap tenaga medis. Jumlah tenaga medis pada tahun 2015 mengalami penurunan sebanyak 18,55% dari tahun 2014. Diharapkan jumlah tenaga medis untuk tahun mendatang dapat diperbanyak agar pelayanan terhadap pasien dapat lebih memuaskan dalam memenuhi kebutuhan masyarakat Kabupaten Tulang Bawang Barat. Jumlah tenaga medis di Kabupaten Tulang Bawang Barat pada tahun 2011 hingga 2015 disajikan pada Tabel 2.35.

Tabel 2.35.
Rasio Tenaga Medis per Satuan Penduduk Tahun 2011 s.d. 2016
Kabupaten Tulang Bawang Barat

No	Uraian	2012	2013	2014	2015	2016
1	Jumlah Penduduk	255.833	259.675	262.316	264.712	266.973
2	Jumlah Tenaga Medis	422	421	415	338	326
	Rasio	**1,65**	**1,62**	**1,58**	**1,28**	**1,65**

Sumber : Kabupaten Tulang Bawang Barat dalam Angka 2017

d) *Angka Kematian Ibu*

Angka Kematian Ibu (AKI) menurut definisi WHO adalah kematian selama kehamilan atau dalam periode 42

hari setelah berakhirnya kehamilan, akibat semua sebab yang terkait dengan atau diperberat oleh kehamilan atau penanganannya tetapi bukan disebabkan oleh kecelakaan/cedera. AKI merupakan salah satu indikator yang peka dalam menggambarkan kesejahteraan masyarakat di suatu wilayah. Penyebab kematian ibu menurut Data Direktorat Kesehatan Ibu yaitu pendarahan, hipertensi, infeksi, partus lama, abortus, dan lain-lain.

Faktor menunjang pencegahan AKI yaitu pelayanan kesehatan ibu yang berkualitas mulai dari saat hamil, pertolongan persalinan oleh tenaga kesehatan terlatih dan perawatan pasca persalinan bagi ibu dan bayi, perawatan khusus dan rujukan jika terjadi komplikasi, serta akses terhadap keluarga berencana. Jumlah kasus kematian ibu maternal di Kabupaten Tulang Bawang Barat terbesar pada tahun 2015 dan kembali menurun pada tahun selanjutnya (Tabel 2.36.)

Tabel 2.36.
Kasus Kematian Ibu Maternal Tahun 2012 s.d. 2016
Kabupaten Tulang Bawang Barat

Uraian	2012	2013	2014	2015	2016
Jumlah Kasus	5	4	5	9	5

Sumber : Dinas Kesehatan Kabupaten Tulang Bawang Barat 2016

e) Angka Kematian Bayi

Angka kematian bayi (AKB) adalah jumlah penduduk yang meninggal pada saat bayi yang dinyatakan per 1.000 kelahiran hidup (KH). AKB merupakan salah satu indikator status kesehatan masyarakat yang terkait dengan berbagai indikator kesehatan dan indikator pembangunan lainnya. AKB tidak hanya menggambarkan keberhasilan pembangunan sektor kesehatan, tetapi juga terkait langsung dengan angka rata-rata harapan hidup penduduk di suatu daerah. AKB mengalami penurunan dalam lima tahun terakhir (Tabel 2.37), hal ini menggambarkan

keberhasilan Pemerintah Kabupaten Tulang Bawang Barat dalam pembangunan di sektor kesehatan.

Tabel 2.37.
Kasus Kematian Bayi Tahun 2012 s.d. 2016
Kabupaten Tulang Bawang Barat

Uraian	2012	2013	2014	2015	2016
Jumlah Kasus	39	38	41	29	20
AKB per 1000 KH	7,9	7,8	8,1	6,9	5,3

Sumber : Dinas Kesehatan Kabupaten Tulang Bawang Barat 2016

f) Angka Kelangsungan Hidup Bayi

Angka kelangsungan hidup bayi (AKHB) adalah probabilitas bayi hidup sampai dengan usia 1 tahun per 1000 kelahiran. AKHB digunakan untuk mencerminkan keadaan derajat kesehatan di suatu masyarakat. Dilihat dari persentase AKHB dari tahun 2012 meningkat hingga tahun 2016. Peningkatan AKHB mencerminkan bahwa derajat kesehatan masyarakat Kabupaten Tulang Bawang Barat semakin baik. Secara lebih rinci informasi jumlah kelahiran, AKB, dan AKHB disajikan dalam Tabel 2.23.

Tabel 2.23.
Angka Kelangsungan Hidup Bayi Tahun 2012 s.d. 2016
Kabupaten Tulang Bawang Barat

No	Uraian	2012	2013	2014	2015	2016
1	Jumlah Kelahiran Hidup	4.556	5.688	5.089	4.968	5.056
2	Jumlah Kelahiran Mati	51	30	25	18	20
3	Angka Kematian Bayi (%)	11,19	5,27	4,91	3,62	3,95
4	Angka Kelangsungan Hidup Bayi (%)	88,81	94,73	95,09	96,38	96,05

Sumber : Profil Kesehatan Kabupaten Tulang Bawang Barat 2017

g) Angka Kematian Neonatal

Angka Kematian Neonatal (AKN) adalah jumlah penduduk yang meninggal satu bulan pertama setelah kelahiran (28 hari) yang dinyatakan dalam 1.000 kelahiran hidup pada tahun yang sama. Pada masa tersebut terjadi perubahan yang sangat besar dari kehidupan di dalam

rahim dan terjadi pematangan organ hampir pada semua sistem. Bayi hingga usia kurang satu bulan merupakan golongan umur yang memiliki risiko gangguan kesehatan paling tinggi dan berbagai masalah kesehatan bisa muncul. Sehingga tanpa penanganan yang tepat, bisa berakibat fatal. Beberapa upaya kesehatan dapat dilakukan untuk mengendalikan risiko dengan mengupayakan agar persalinan dapat dilakukan oleh tenaga kesehatan di fasilitas kesehatan serta menjamin tersedianya pelayanan kesehatan sesuai standar pada kunjungan bayi baru lahir.

Kasus kematian neonatal di Kabupaten Tulang Bawang Barat mengalami penurunan dalam waktu lima tahun terakhir (Tabel 2.40). Jumlah kasus terendah pada tahun 2016, hal ini menunjukkan bahwa upaya yang dilakukan Pemerintah Kabupaten Tulang Bawang Barat berhasil dalam menekan Angka Kematian Neonatal.

Tabel 2.38.
Kasus Kematian Neonatal Tahun 2012 s.d. 2016
Kabupaten Tulang Bawang Barat

Uraian	2012	2013	2014	2015	2016
Jumlah Kasus	36	36	40	27	20

Sumber : Dinas Kesehatan Kab. Tulang Bawang Barat 2016

h) Rasio Pos Pelayanan Terpadu (Posyandu) Per Satu Balita

Posyandu merupakan salah satu bentuk upaya kesehatan bersumber daya masyarakat (UKBM) yang dikelola dan diselenggarakan dari, oleh, untuk dan bersama masyarakat, dalam rangka penyelenggaraan pembangunan kesehatan, guna memberdayakan masyarakat dan memberikan kemudahan kepada masyarakat, dalam memperoleh pelayanan kesehatan dasar, untuk mempercepat penurunan angka kematian ibu dan bayi.

Jumlah Posyandu di Kabupaten Tulang Bawang Barat pada tahun 2015 sebanyak 196 posyandu dan jumlah balita sebanyak 24.856 jiwa. Dengan demikian

rasio Posyandu terhadap Balita mencapai 1:126. Hal ini berarti bahwa dari 1 posyandu di Kabupaten Tulang Bawang Barat melayani 126 balita. Berikut secara lengkap disajikan data mengenai kondisi rasio Posyandu di Kabupaten Tulang Bawang Barat selama kurun waktu tahun 2012-2016.

Tabel 2.39
Jumlah Posyandu dan Balita
Kabupaten Tulang Bawang Barat Tahun 2012-2016

No	Uraian	2012	2013	2014	2015	2016
1	Jumlah posyandu	187	187	188	188	196
2	Jumlah Balita	23.223	23.814	24.111	26.682	24.856
3	Rasio	1:124	1:127	1:128	1:141	1:126

Sumber: Dinas Kesehatan Kab. Tulang Bawang Barat

c. *Pekerjaan Umum dan Penataan Ruang*

Kondisi Kabupaten Tulang Bawang Barat terkait dengan urusan pekerjaan umum dan penataan ruang dapat dilihat dari indikator kinerja sebagai berikut :

a) Jaringan Jalan

Data panjang jalan Kabupaten Tulang Bawang Barat sepanjang 1.779,86 Km berdasarkan SK Bupati dengan rincian 607,62 Km Tulang Bawang Barat Nomor : B/179/II.03/HK/Tubabar/2018, dengan rincian kondisi jalan adalah keadaan baik 621,68 Km, keadaan sedang 77,02 Km, keadaan rusak 249,66 Km, dan 830,90 Km rusak berat. Dengan kondisi jalan 34 % di aspal dan 66 % tidak diaspal, berikut gambaran sebaran jenis permukaan dan kondisi jalan dapat dilihat pada Gambar 2.3.

Panjang dan kondisi jalan Kabupaten Tulang Bawang Barat berdasarkan kondisi jalan per-Kecamatan dapat dilihat pada Tabel 2.41.

Tabel 2.40.
Panjang Jalan menurut Kondisi Jalan dan Kecamatan
Tahun 2016 Kabupaten Tulang Bawang Barat

Kecamatan	Baik	Sedang	Rusak	Rusak Berat	Jumlah
Tulang Bawang Udik	79,82	12,38	61,95	121,75	275,90
Tumijajar	87,70	4,2	24,77	116,46	233,13
Tulang Bawang Tengah	149,50	4,34	78,17	166,55	398,56
Pagar Dewa	27,51	4,58	16,91	42,12	91,12
Lambu Kibang	57,65	5,4	15,64	86,74	165.43
Gunung Terang	34	7,69	7,4	63,95	113,04
Batu Putih	49,22	3,97	19,38	44,95	117,52
Gunung Agung	79,42	20,61	19,64	129,1	248,77
Way Kenanga	56,8	13,85	5,8	59,28	135,73
Jumlah	**621,62**	**77,02**	**249,66**	**830,9**	**1.779,86**

Sumber : Dinas Pekerjaan Umum dan Penataan Ruang, 2017

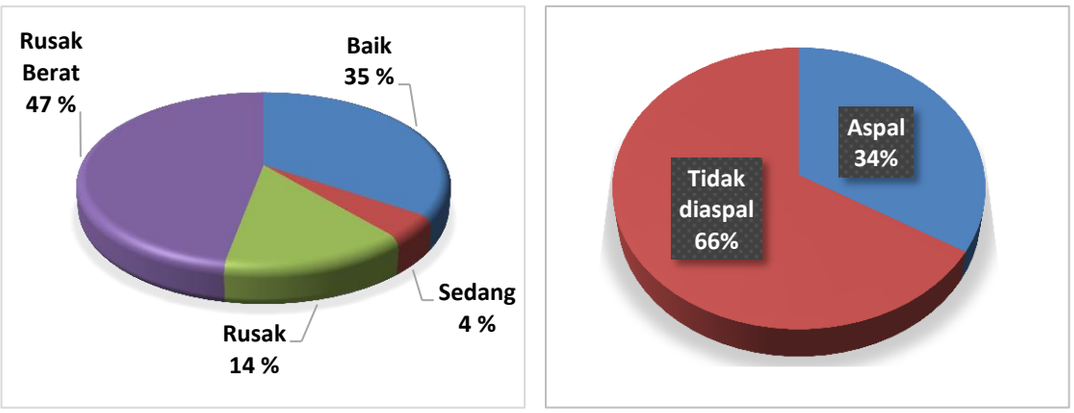

Gambar 2.3.
Sebaran Panjang Jalan menurut Kondisi Jalan dan Jenis Permukaan Tahun 2016 Kabupaten Tulang Bawang Barat

b) *Ruang Terbuka Hijau*

Ruang Terbuka Hijau (RTH) adalah area yang memanjang berbentuk jalur dan atau area mengelompok, yang penggunaannya lebih bersifat terbuka, tempat tumbuh tanaman, baik yang tumbuh secara alamiah maupun yang sengaja ditanam.

Luas RTH hanya dihitung dari RTH Perkotaan dengan pertimbangan pernah dilakukan studi tentang RTH kawasan perkotaan. Penyediaan Ruang Terbuka Hijau Kabupaten Tulang Bawang Barat adalah dalam rangka mendorong implementasi RTRW Kabupaten Tulang Bawang Barat yaitu terwujudnya RTH sesuai dengan Undang Nomor 26 Tahun 2007 tentang Penataan Ruang.

Berdasarkan hasil survei untuk penataan ruang di Kabupaten Tulang Bawang Barat yang pelaksanaannya dilaksanakan pada wilayah yang di rencanakan akan

menjadi pusat perkotaan Kabupaten Tulang Bawang Barat yaitu Kecamatan Tulang Bawang Tengah, Tumijajar dan Kecamatan Lambu Kibang. Didapati persentase kebutuhan akan ketersediaan ruang terbuka hijua Kabupaten Tulang Bawang Barat disajikan pada Tabel 2.41.

Tabel 2.41.
Persentase Ketersediaan Ruang Terbuka Hijau
Kabupaten Tulang Bawang Barat

No	Perkotaan	Luas RTH (Ha)	Kebutuhan RTH (Ha)
1	Tulang Bawang Tengah	7.322,17	8.247,90
2	Tumijajar (PKLp)	4.841,36	3.996,60
3	Lambu Kibang (PKLp)	11,94	3.294,60
TOTAL		**12.175,47**	**15.539,10**
Persentase RTH		**47,12**	**100**
RTH Publik = 47,02 **RTH Privat = 0,10**			

Sumber : Buku Identifikasi RTH Tulang Bawang Barat, 2015

Secara umum Kabupaten Tulang Bawang Barat masih kekurangan RTH sebesar 52,88% atau seluas 8.216,93 Ha, dengan rincian RTH Publik sebesar 19,65 atau seluas 3.052,84 Ha dan RTH Privat sebesar 33,23 atau seluas 5.052,84 Ha. Jika dirinci per wilyah, maka untuk nilai RTH yang masih sangat kekurangan ada di wilayah Lambu Kibang dimana kebutuhan mencapai 3.294,60 Ha dan yang tersedia baru mencapai 11,94 Ha. Hal ini masih ada kekurangan seluas 3.282,66 Ha.

d. Perumahan Rakyat dan Kawasan Permukiman

Tingkat hunian di Kabupaten Tulang Bawang Barat saat ini secara umum tingkat kepadatannya masih sangat normal terkecuali di daerah kota-kota kecamatan tertentu yang memang menjadi pusat pertumbuhan dan pelayanan, yaitu Kecamatan Tulang Bawang Tengah dan Tumijajar. Sedangkan kawasan pemukiman pedesaan tersebar di 6 wilayah kecamatan yang ada di Kabupaten Tulang Bawang Barat,

terutama wilayah dengan kepadatan penduduk yang relatif rendah, antara lain Kecamatan Pagar Dewa dan Kecamatan Tulang Bawang Udik.

Secara umum kondisi pengembangan permukiman di Kabupaten Tulang Bawang Barat pada saat ini menunjukkan perkembangan secara blok (pola grid). Kawasan perumahan cenderung berkelompok pada kawasan yang mempunyai kemudahan akses dan juga dekat dengan sarana dan prasarana yang ada.

Jika dilihat dari kondisi bangunan rumah di Kabupaten Tulang Bawang Barat dapat dikelompokan menjadi 2 (dua) jenis, yaitu:

1. *Rumah permanen*

   Merupakan rumah yang menggunakan batu dan beton sebagai bahan konstruksinya. Bangunan rumah permanen banyaknya terdapat pada wilayah perumahan/pemukiman perkotaan, pusat pendidikan, perkantoran dan perumahan yang berada di sepanjang jalan utama.

2. *Rumah Sederhana*

   Rumah yang sebagian menggunakan konstruksi batu, sementara sisanya menggunakan kayu atau bahan sejenisnya serta bangunan yang sifatnya sementara dan bahan bangunannya menggunakan kayu atau bambu.

Berikut ini data tentang persentase keadaan perumahan (pemukiman) Kabupaten Tulang Bawang Barat 2017 sebagai berikut :

Tabel
Persentase Keadaan Rumah Tangga
Kabupaten Tulang Bawang Barat Tahun 2017

No	Persentase Keadaan Rumah Tangga	Tahun 2017
1.	Setatus kepemilikan bangunan	
	a. Milik sendiri	90,64
	b. Kontrak / sewa	1,23
	c. Bebas Sewa	8,13
	d. Dinas / Lainnya	0,00

2	Luas lantai tempat tinggal (M^2)	
	a. < 19	0,14
	b. 20-40	24,27
	c. 50-99	58,93
	d. 100-149	13,55
	e. 150+	3,12
3	Bahan bangunan utama atap rumah terluas	
	a. Beton	1,32
	b. Genteng	88,82
	c. Asbes	9,34
	d. Seng	0,51
	e. Bambu, Kayu / Sirap	0,00
	f. Jerami, Ijuk, Daun, dan Rumbia	0,00
4	Bahan dinding rumah terluas	
	a. Tembok	0,14
	b. Plesteran anyaman bambu / kawat	0,00
	c. Kayu / Batang Kayu	23,92
	d. Bambu / Anyaman Bambu	5,33
	e. Lainnya	0,14
5	Banguan utama lantai rumah terluas	
	a. Mamer / Granit	0,15
	b. Kramik	18,44
	c. Parket / Vinil / Permadani / Ubin / Tegel / Teraso	2,59
	d. Kayu / Papan	1,02
	e. Semen / Bata Merah	71,39
	f. Bambu	0,00
	g. Tanah	6,44
6	Fasilitas buang air besar	
	a. Milik Sediri	86,79
	b. Bersama	11,60
	c. Komunal / Umum	0,22
	d. Tidak ada / Tidak punya	1,39
7	Sumber air utama untuk minum	
	a. Air kemasan / Isi ulang	3,44
	b. Ledeng	0,00
	c. Sumur bor / pompa	3,30
	d. Sumur terlindung	34,32
	e. Sumur tak terlindung	57,31
	f. Mata air	0,00
	g. Air hujan	0,00
	h. Lainnya	0,00

Sumber : Statistik Kesejahteraan Rakyat Provinsi Lampung 2017

e. *Ketentraman, Ketertipan Umum dan Perlindungan Masyarakat*

a) *Cakupan Pelayanan Bencana Kebakaran Kabupaten dan Tingkat Waktu Tanggap (Response Time) Penanggulangan Kebakaran.*

Jumlah mobil pemadam kebakaran yang ada di Kabupaten Tulang Bawang Barat pada tahun 2012 sampai dengan tahun 2016 tidak mengalami penambahan armada mobil pemadam yakni berjumlah sebanyak 2 (dua) unit.

Adapun luas wilayah Kabupaten Tulang Bawang Barat adalah 120.175 Ha, dengan jumlah penduduk yang terus meningkat setiap tahunnya. Pada tahun 2016 jumlah penduduk sebesar 264.712 jiwa. Jumlah peristiwa kebakaran yang terjadi sepanjang tahun 2012 - 2016 sebanyak 43 kali. Dari data ini dapat diketahui rasio mobil pemadam kebakaran terhadap luas wilayah Kabupaten Tulang Bawang Barat, yaitu 1:56.087,5. Ini artinya bahwa satu mobil pemadam kebakaran harus melayani area Kabupaten Tulang Bawang Barat seluas 56.087,5 Ha.

Aspek penilaian pelayanan penanggulangan bencana kebakaran ditetapkan dalam standar pelayanan minimal (SPM) yang tertuang dalam Peraturan Menteri Dalam Negeri No.69 Tahun 2012 tentang Perubahan Atas Permendagri No. 62 tahun 2008 tentang Standar Pelayanan Minimal (SPM) Bidang Pemerintahan Dalam Negeri di Kabupaten/Kota yang mengacu pada 2 aspek penilaian yaitu cakupan pelayanan bencana kebakaran, tingkat waktu tanggap (response time rate), persentase aparatur pemadam kebakaran yang memenuhi standar kualifikasi, jumlah mobil pemadam kebakaran diatas 3000-5000 liter pada WMK.

Dengan kondisi jumlah mobil pemadam kebakaran dan jumlah wilayah manajemen kebakaran (WMK) serta jumlah Pos Damkar saat ini, maka cakupan pelayanan kebakaran di Kabupaten Tulang Bawang Barat

tahun 2012-2016 baru mencapai 30% dengan tingkat waktu tanggap (response time) penanggulangan kebakaran rata-rata di atas 30 menit sedangkan standar yang ditetapkan dalam Permendagri No. 69 Tahun 2012 adalah 15 menit. Tingkat cakupan pelayanan kebakaran didefinisikan sebagai presentase kondisi eksisting wilayah manajemen kebakaran (WMK) atau Pos Damkar dibandingkan dengan luas wilayah Kabupaten Tulang Bawang Barat yang terlayani.

Nilai presentase cakupan pelayanan kebakaran akan tetap/konstan apabila jumlah WMK atau Pos Damkar berjumlah tetap/tidak ada penambahan (standar persentase cakupan pelayanan kebakaran yang ditetapkan dalam Permendagri No.69 Tahun 2012 adalah mencapai 75%). Berikut adalah gambaran secara lengkap mengenai cakupan pelayanan bencana kebakaran dan Tingkat Waktu Tanggap di Kabupaten Tulang Bawang Barat selama kurun waktu tahun 2012-2016.

Tabel 2.42
Cakupan Pelayanan Bencana Kebakaran & Tingkat Waktu Tanggap
Kabupaten Tulang Bawang Barat Tahun 2012-2016

No	Uraian	2012	2013	2014	2015	2016
1.	Jumlah Mobil Pemadam Kebakaran (unit)	1	1	1	1	2
2.	Jumlah Penduduk (jiwa)	253.429	255.833	259.675	262.316	264.712
3.	Luas Wilayah Kab. Tubaba (ha)	1.201,15 Km^2	1.201,15 Km^2	1.201,15 Km^2	1.201,15 Km^2	1.201,15 Km^2
4.	Jumlah Kejadian Kebakaran (kali)	8	13	7	9	6
5.	Rasio Mobil Pemadam Kebakaran thd Luas Wil Kab Tubaba	1:1.201,15 Km^2	1:1.201,15 Km^2	1:1.201,15 Km^2	1:1.201,15 Km^2	1:600,58 Km^2
6.	Persentase Tingkat Cakupan Pelayanan Kebakaran di Kabupaten Tubaba	10%	20%	30%	40%	50%
7.	Jumlah Kasus Kebakaran di WMK yang Tertangani dalam Waktu Tanggap	4	7	6	7	6
8.	Jumlah Kasus Kebakaran dalam Jangka Waktu WMK	20 – 30 menit	20 – 30 menit	20 – 30 menit	20 – 30 menit	20 – 30 menit
9.	Tingkat Waktu Tanggap (Respon Time Rate) daerah layanan WMK (Wilayah Manajemen Kebakaran)	1 – 2 Jam	1 – 2 Jam	30 – 60 menit	30 – 60 menit	30 – 60 menit
10.	Jumlah Luas Wilayah Manajemen Kebakaran (Km^2)	20 – 40 Km^2	20 – 40 Km^2	20 – 40 Km^2	20 – 40 Km^2	20 – 40 Km^2

11.	Jumlah Luas Potensi Kebakaran (Km²)	101,97 Km²	101,97 Km²	101,97 Km²	101,97 Km²	101,97 Km²
12.	Cakupan Pelayanan Bencana Kebakaran (%)	10 – 20 %	10 – 20 %	10 – 20 %	10 – 20 %	10 – 20 %

Sumber : Dinas Satuan Polisi Pamong Praja

b) *Rasio jumlah polisi pamong praja per 10.000 penduduk.*

Polisi Pamong Praja adalah aparatur pemerintah daerah yang melaksanakan tugas kepala daerah dalam memelihara dan menyelenggarakan ketentraman dan ketertiban umum, menegakkan Peraturan Daerah dan Keputusan Kepala Daerah. Jumlah polisi pamong praja dihitung dari jumlah aparatur pada satuan polisi pamong praja yang ditetapkan tugas pokok dan fungsinya berdasarkan peraturan perundang-undangan. Satuan polisi pamong praja merupakan perangkat daerah yang dapat berbentuk dinas daerah atau lembaga teknis daerah.

Tabel 2.43
Rasio Jumlah Polisi Pamong Praja
Kabupaten Tulang Bawang Barat Tahun 2012-2016

Uraian	2012	2013	2014	2015	2016
Jumlah polisi pamong praja	100	165	165	188	200
Jumlah penduduk	253.429	255.833	259.675	262.316	264.712
Rasio jumlah polisi pamong praja per 10.000 penduduk	4	6	6	7	8

Sumber: Dinas Satuan Polisi Pamong Praja

Rasio jumlah polisi pamong praja menggambarkan kapasitas pemda dalam memelihara dan menyelenggarakan ketentraman dan ketertiban umum, menegakkan Peraturan Daerah dan Keputusan Kepala Daerah. Semakin besar rasio jumlah polisi pamong praja maka akan semakin besar ketersediaan polisi pamong praja yang dimiliki pemerintah daerah dalam memberikan pelayanan penunjang penyelenggaraan pemerintahan daerah.

c) *Rasio jumlah linmas per 10.000 penduduk.*

Petugas Perlindungan Masyarakat (Linmas) merupakan satuan yang memiliki tugas umum pemeliharaan ketentraman dan ketertiban masyarakat. Satuan ini memiliki peran penting dalam ketertiban masyarakat secara luas.

Tabel 2.44
Rasio Jumlah Linmas Per 10.000 Penduduk
Kabupaten Tulang Bawang Barat Tahun 2012-2016

Uraian	2012	2013	2014	2015	2016
Jumlah Linmas	1003	1005	1005	1005	1005
Jumlah penduduk	253.429	255.833	259.675	262.316	264.712
Rasio jumlah linmas per 10.000 penduduk	40	39	39	38	38

Sumber : Dinas Satuan Polisi Pamong Praja

Rasio jumlah linmas menggambarkan kapasitas pemda untuk memelihara ketentraman dan ketertiban masyarakat adalah upaya mengkondisikan lingkungan yang kondusif dan demokratif sehingga tercipta kehidupan strata sosial yang interaktif. Semakin besar rasio jumlah linmas maka akan semakin besar ketersediaan linmas yang dimiliki pemerintah daerah dalam memberikan pelayanan penunjang penyelenggaraan pemerintahan daerah dalam upaya pemeliharaan ketentraman dan ketertiban masyarakat.

f. Sosial

Berdasarkan UU Nomor 11 Tahun 2009 tentang Kesejahteraan Sosial diamanatkan bahwa Penyelenggaraan Kesejahteraan sosial diprioritaskan kepada mereka yang memiliki kehidupan yang tidak layak secara kemanusiaan. Jumlah penyandang masalah kesejahteraan sosial di Kabupaten Tulang Bawang Barat pada Tahun 2014 disajikan pada Tabel 2.45.

Tabel 2.45.
Jumlah Penyandang Masalah Kesejahteraan Sosial
Tahun 2014 Kabupaten Tulang Bawang Barat

No	Jenis Masalah	2014
1	Anak Balita Terlantar	-
2	Anak Terlantar	-
3	Anak Yang Berhadapan Dengan Hukum	-
4	Anak Jalanan	-
5	Anak Dengan Kedisabilitas	4
6	Anak Yang Menjadi Korban Tindak Kekerasan	-
7	Anak Yang Memerlukan Perlindungan Khusus	-
8	Lanjut Usia Terlantar	313
9	Penyandang Disabilitas	95
10	Tuna Sosial	-
11	Gelandangan	-
12	Pengemis	-
13	Pelumung	4
14	Kelompok Minoritas	-
15	Ex Napi	14
16	Penyandang HIV	3
17	Korban NAPZA	-
18	Korban Traficking	-
19	Korban Tindak Kekerasan	65
20	Pekerja Migran Bermasalah Sosial	-
21	Korban Bencana Alam	31
22	Korban Bencana Sosial	-
23	Wanita Rawan Sosial	-
24	Keluarga Fakir Miskin	53.307
25	Keluarga Masalah Sosial Psikologis	-
26	Komunitas Adat Terpencil	-

Sumber : Website Badan Pusat Statistik Provinsi Lampung

Berbagai PMKS diatas menjadi prioritas yang ditangani oleh Dinas Sosial Kabupaten Tulang Bawang Barat karena merupakan urusan wajib layanan dasar. Selama ini program yang diterapkan untuk mengatasi masalah ini adalah Program Pemberdayaan Sosial, Program Pemeliharaan anak terlantar, Program Pendataan PMKS dan Program Program Pelayanan dan Rehabilitasi kesejahteraan Sosial.

2) Urusan Pemerintahan Wajib Non Pelayanan Dasar

a. Tenaga Kerja

Pembangunan bidang ketenagakerjaan dewasa ini masih menghadapi berbagai permasalahan antara lain tingginya pencari kerja (penganggur), terbatasnya penciptaan dan perluasan kesempatan kerja, serta rendahnya produktivitas kerja.Pelaksanaan urusan ketenagakerjaan diarahkan sebagai upaya pengurangan pengangguran dan melindungi tenaga kerja maupun perusahaan. Angka pengangguran adalah salah satu indikator penting untuk kesejahteraan ekonomi masyarakat, sehingga menjadi ukuran kinerja pemerintah.

a) Tingkat Partisipasi Angkatan Kerja.

Untuk mengetahui banyaknya jumlah angkatan kerja yang dapat diserap oleh pasar kerja, dipakai suatu ukuran yang dinamakan tingkat partisipasi angkatan kerja (TPAK). TPAK dari tahun 2011 mengalami peningkatan hingga tahun 2015, hal ini berarti terjadi peningkatan jumlah angkatan kerja yang dapat diserap oleh pasar kerja. Perkembangan TPAK tahun 2011-2015 dapat dilihat pada Tabel 2.46.

Tabel 2.46.
Tingkat Partisipasi Angkatan Kerja Tahun 2011 s.d. 2015
Kabupaten Tulang Bawang Barat

Uraian	2011*	2012*	2013	2014	2015
Tingkat Partisipasi Angkatan Kerja (%)	65,36	65,85	66,98	65,53	67,95

*Keterangan : *data hasil proyeksi*
Sumber : Indikator Tenaga Kerja Provinsi Lampung 2013, 2014, 2015

b) Pengangguran.

Pengangguran terbuka adalah penduduk usia kerja yang tidak bekerja dan saat ini sedang aktif mencari pekerjaan, termasuk mereka juga yang pernah bekerja atau sekarang sedang dibebastugaskan sehingga menganggur dan sedang mencari pekerjaan. Tingkat pengangguran terbuka adalah ukuran yang

menunjukkan berapa banyak dari jumlah angkatan kerja yang sedang aktif mencari pekerjaan (Tabel 2.47.). Tingkat pengangguran terbuka dari tahun ke tahun mengalami fluktuasi, tetapi data tahun 2014-2015 menunjukkan tingkat pengangguran yang menurun.

Tabel 2.47.
Tingkat Pengangguran Terbuka Tahun 2011 s.d. 2015
Kabupaten Tulang Bawang Barat

Uraian	2011	2012	2013	2014	2015
Tingkat Pengangguran Terbuka (%)	4,28	1,99	3,61	5,13	2,60

Sumber : Badan Pusat Statistik, 2016

c) *Tingkat Kesempatan Kerja*

Tingkat kesempatan kerja adalah peluang seseorang penduduk usia kerja yang termasuk angkatan kerja untuk bekerja. Tingkat kesempatan kerja menggambarkan kesempatan seseorang untuk terserap pada pasar kerja. Tingkat kesempatan kerja dari tahun 2011 hingga tahun 2015 mengalami perkembangan yang fluktuatif (Tabel 2.48).

Tabel 2.48.
Tingkat Kesempatan Kerja Tahun 2011 s.d. 2015
Kabupaten Tulang Bawang Barat

Uraian	2011	2012	2013	2014	2015
Bekerja	117.653	122.461	120.544	117.621	126.712
Angkatan Kerja	122.914	124.947	125.055	123.978	130.111
Tingkat Kesempatan Kerja	**95,72%**	**98,01%**	**96,39%**	**94,87%**	**97,39%**

Sumber : Badan Pusat Statistik Provinsi Lampung

b. Pemberdayaan Perempuan dan Perlindungan Anak

Terkait dengan pemberdayaan perempuan dan anak, pemerintah berupaya untuk memberikan hak yang sama dalam pembangunan melalui upaya kesetaraan gender. Hal tersebut diwujudkan dalam bentuk diterbitkannya Instruksi Presiden Nomor 9 Tahun 2000 tentang Pengarusutamaan Gender dalam Pembangunan Nasional, yang kemudian ditindaklanjuti dengan diterbitkannya Permendagri 15 Tahun 2008 tentang Pedoman Pengarusutamaan Gender yang kemudian diganti dengan Peraturan Menteri Dalam Negeri Nomor 67 Tahun 2011 tentang Perubahan atas Peraturan Menteri Dalam Negeri Nomor 15 Tahun 2008 mengamanatkan pengintegrasian isu gender dalam berbagai bidang pembangunan, pembentukan kelembagaan PUG serta dukungan pembiayaan pembangunan yang *responsive gender*. Selain itu juga telah diamanatkan Standar Pelayanan Minimal urusan pemberdayaan perempuan dan pelindungan anak. Pelaksanaan SPM tersebut merupakan konsekuensi pelaksanaan program pembangunan yang responsif gender dan responsif anak.

Untuk mengukur keberhasilan pembangunan *responsive* gender dengan menggunakan Indeks Pembangunan Gender (IPG) atau *Gender Development Index* (GDI) dengan nilai minimal 40 dan terbesar 80. IPG merupakan IPM yang terpilah antara laki-laki dan perempuan. IPG dapat digunakan untuk mengetahui kesenjangan pembangunan manusia antara laki-laki dan perempuan. Kesetaraan gender terjadi apabila nilai IPM sama dengan IPG. Berdasarkan BPS (2016) pada tahun 2013, IPG Kabupaten Tulang Bawang Barat sebesar 64,23 dan di peringkat 275 se Kabupaten/Kota di Indonesia. Selanjutnya tingkat sumbangan pendapatan terhadap keluarga sebesar 69.01 : 30.93 (laki-laki : perempuan).

c. *Pangan*

Menurut Undang-Undang Nomor 18 Tahun 2012 tentang Pangan, Ketahanan Pangan adalah kondisi terpenuhinya pangan bagi negara sampai dengan perseorangan, yang tercermin dari tersedianya pangan yang cukup, baik jumlah maupun mutunya, aman, beragam, bergizi, merata, dan terjangkau serta tidak bertentangan dengan agama, keyakinan, dan budaya masyarakat, untuk dapat hidup sehat, aktif, dan produktif secara berkelanjutan. Ketahanan pangan di suatu daerah mencakup empat komponen, yaitu: (1) kecukupan ketersediaan pangan; (2) stabilitas ketersediaan pangan tanpa fluktuasi dari musim ke musim atau dari tahun ke tahun; (3) aksesibilitas/keterjangkauan terhadap pangan; dan (4) kualitas/keamanan pangan. Pencapaian kinerja urusan pangan Kabupaten Tulang Bawang Barat tahun 2012-2015 disajikan pada Tabel 2.49.

Tabel 2.49.
Capaian Kinerja Urusan Pangan Tahun 2013 s.d. 2016
Kabupaten Tulang Bawang Barat

No	Indikator	Satuan	Capaian			
			2013	2014	2015	2016
1	Ketersediaan pangan utama	Kg/kap	130.740	133.470	324.539	428.157
2	Ketersediaan Energi Per Kapita	Kkal/kap/ hari	450	450	950	950
3	Ketersediaan Protein Per Kapita	gram/kap/ hari	25	35	50	55
4	Skor PPH	-	0,5	2	5	7
5	Pengawasan dan Pembinaan Keamanan Pangan	%	75	80	85	90
6	Penanganan Daerah Rawan Pangan	%	85	75	80	90

Sumber : Dinas Ketahanan Pangan Kabupaten Tulang Bawang Barat, 2017

d. *Pertanahan*

Sesuai pasal 2 ayat 2 Keputusan Presiden Nomor 34 Tahun 2003 tentang Kebijakan Nasional Bidang Pertanahan, pemerintah daerah memiliki kewenangan dalam bidang pertanahan sebagai berikut:

a) Pemberian izin lokasi yang meliputi : (a) izin yang diberikan kepada perusahaan untuk memperoleh tanah yang diperlukan dalam rangka penanaman modal yang berlaku sebagai izin pemindahan hak, dan untuk menggunakan tanah tersebut guna keperluan usaha penanaman modal; (b) perusahaan adalah perseorangan atau badan hukum yang telah memperoleh izin untuk melakukan penanaman modal sesuai ketentuan yang berlaku; dan (c) penanaman modal adalah yang menggunakan maupun tidak menggunakan fasilitas penanaman asing maupun penanaman modal dalam negeri.
b) Penyelenggaraan pengadaan tanah untuk pembangunan. Pengadaan tanah adalah kegiatan untuk memperoleh tanah baik dengan cara memberikan ganti kerugian maupun tanpa memberikan ganti kerugian (secara sukarela).
c) Penyelesaian sengketa tanah garapan. Sengketa tanah garapan adalah pertikaian ataupun perbedaan kepentingan dari dua pihak atau lebih atas tanah garapan.
d) Penyelesaian ganti kerugian dan santunan tanah untuk pembangunan. Ganti kerugian adalah penggantian atas nilai tanah berikut bangunan, tanaman dan/atau benda-benda lain yang terkait dengan tanah akibat pelepasan atau penyerahan hak atas tanah, dalam bentuk uang, tanah pengganti, pemukiman kembali, gabungan dari dua atau lebih bentuk ganti kerugian tersebut atau bentuk lain.
e) Penetapan subjek dan objek redistribusi tanah, serta ganti kerugian tanah kelebihan maksimum dan tanah *absentee* yang menjadi tanah *objek landreform*.
f) Pemanfaatan dan penyelesaian masalah tanah kosong. Tanah kosong adalah tanah yang dikuasai hak milik, hak guna usaha, hak guna bangunan, dan hak pakai tanah, hak pengelolaan, atau tanah yang sudah diperoleh dasar penguasaannya tetapi belum diperoleh hak atas tanahnya sesuai ketentuan peraturan perundang-undangan yang

berlaku atau sebagainya, yang belum dipergunakan sesuai dengan sifat dan tujuan pemberian haknya atau Rencana Tata Ruang Wilayah yang berlaku.

g) Pemanfaatan dan penyelesaian masalah tanah kosong. Tanah kosong adalah tanah yang di kuasai hak milik, hak guna usaha, hak guna bangunan, dan hak pakai tanah, hak pengelolaan, atau tanah yang sudah diperoleh dasar penguasaannya tetapi belum diperoleh hak atas tanahnya sesuai ketentuan peraturan perundang-undangan yang berlaku atau sebagainya, yang belum dipergunakan sesuai dengan sifat dan tujuan pemberian haknya atau Rencana Tata Ruang Wilayah yang berlaku.

h) Pemberian izin membuka tanah. Diartikan sebagai izin yang diberikan kepada seseorang untuk mengambil manfaat dan mempergunakan tanah yang dikuasai langsung oleh Negara.

i) Perencanaan penggunaan tanah wilayah Kabupaten/Kota. Hal ini diartikan merupakan pelaksanaan dan penetapan letak tepat rencana kegiatan yang telah jelas anggarannya baik dari pemerintah, swasta maupun perorangan yang akan membutuhkan tanah di wilayah Kabupaten/Kota tersebut berdasarkan data informasi pola penatagunaan tanah yang sesuai dengan kawasan rencana tata ruang wilayah. Adapun pola penatagunaan tanah adalah informasi mengenai keadaan penguasaan, pemilikan, penggunaan, dan pemanfaatan tanah sesuai dengan kawasan yang disiapkan oleh kantor Pertanahan Kabupaten/Kota.

Pembangunan dan penataan pertanahan menjadi sesuatu hal yang penting untuk dikembangkan menjadi lebih baik karena mempunyai peranan sosial dan ekonomi yang penting. Oleh karena itu, untuk dapat menguatkan dan membuktikan kepemilikan akan tanah perlu dibuatkan alat bukti berupa sertifikat tanah. Sertifikat tanah terdiri atas Hak Milik (HM),

Hak Guna Usaha (HGU), Hak Guna Bangunan (HGB), Hak Pakai (HP), Hak Pengelolaan, dan Wakaf.

e. Lingkungan Hidup

Kinerja urusan lingkungan hidup Kabupaten Tulang Bawang Barat dapat dilihat dari kinerja pengelolaan persampahan, pengendalian pencemaran dan perusakan lingkungan hidup, perlindungan dan konservasi sumber daya alam dan pengelolaan Ruang Terbuka Hijau (RTH). Dalam pengelolaan sampah kegiatan yang dilakukan terdiri atas pengumpulan, pengangkutan, pemrosesan dan daur ulang. Indikator kinerja yang ditunjukkan dalam penanganan sampah di Kabupaten Tulang Bawang Barat ditunjukkan melalui pengelolaan persampahan. Sampai pada tahun 2014, kinerja penanganan sampah di Kabupaten Tulang Bawang Barat baru mencapai 10,39% (Dinas Kesehatan Kab. Tulang Bawang Barat, 2014).

Berdasarkan analisa daya dukung wilayah, konsep untuk penanganan persampahan adalah pengelolaan sampah secara terpadu, meliputi: (1) Proyeksi kebutuhan prasarana persampahan; (2) *Sanitary landfill* dan *open dumping* di Tempat Pembuangan Akhir (TPA); (3) *Zero waste* atau program 3R, selengkapnya diuraikan pada Dokumen Kajian Lingkungan Hidup Strategis Kabupaten Tulang Bawang Barat.

Penanganan sampah di Kabupaten Tulang Bawang Barat dilakukan oleh dinas lingkungan hidup. Pengelolaan fasilitas Tempat Pembuangan Sampah Akhir (TPSA) harus yang layak, baik secara teknis maupun non teknis. Keberadaan TPSA selain dapat menampung timbulan sampah yang dihasilkan juga harus dapat meminimalisasi bahaya yang mungkin timbul akibat penimbunan sampah tersebut.

Kabupaten Tulang Bawang Barat memiliki satu buah TPSA yaitu TPSA Kabupaten Tulang Bawang Barat yang terletak di Tiyuh Penumangan di Kecamatan Tulang Bawang Tengah. Jumlah total timbunan sampah yang dihasilkan adalah sebanyak 4.475 m^3 per hari. Dari jumlah tersebut,

yang tertangani/terangkut ke TPSA hanya sebesar 979 m^3 per hari (21,87%). Dengan demikian masih tersisa sampah sebanyak 78,13% yang belum terangkut/terbuang ke TPSA. Berikut adalah kinerja pengelolaan persampahan di Kabupaten Tulang Bawang Barat dalam kurun waktu tahun 2013-2015 (Tabel 2.50.).

Tabel 2.50.
Kinerja Pengelolaan Persampahan
Tahun 2014 s.d. 2016 Kab. Tulang Bawang Barat

No	Indikator	Tahun		
		2014	2015	2016
1	Persentase penanganan sampah (%)	10,39	21,88	32,87
2	Rasio Ketersediaan Tempat pembuangan sampah per satuan penduduk (%)	0,04	0,06	0,07

Keterangan : TAD = Tidak Ada Data
Sumber : Dinas Lingkungan Hidup Kab. Tulang Bawang Barat

Berdasarkan analisa daya dukung wilayah, rekomendasi yang dapat diusulkan untuk penanganan limbah dan sanitasi di Kabupaten Tulang Bawang Barat adalah dengan konsep Sanitasi berbasis Masyarakat (Sanimas) yaitu pendekatan untuk merubah perilaku higiene dan sanitasi melalui pemberdayaan masyarakat dengan metode pemicuan. Pemberdayaan masyarakat dalam pelaksanaan kegiatan Sanimas dapat meliputi kegiatan: (1) Sosialisasi kegiatan dan persiapan-persiapan; (2) Pelaksanaan dan pengendalian kegiatan; (3) Pemantauan dan evaluasi di tingkat masyarakat; (4) Pemanfaatan/penggunaan; (5) Pemeliharaan fasilitas sanitasi; dan (6) Instansi Pengolah Air Limbah (IPAL).

f. Administrasi Kependudukan dan Pencatatan Sipil

Pelayanan administrasi kependudukan dalam Peraturan Menteri Dalam Negeri Nomor 69 Tahun 2012 tentang Standar Pelayanan Minimal bidang pemerintahan dalam negeri meliputi (1) Cakupan Penerbitan Kartu Keluarga; (2) Cakupan Penerbitan Kartu Tanda

Penduduk; (3) Cakupan Penerbitan Kutipan Akta Kelahiran; dan (4) Cakupan Penerbitan Kutipan Akta Kematian.

Berkut data tentang kependudukan dan catatan sipil Kabupaten Tulang Bawang Barat tahun 2017 yaitu pada tabel dibawah ini :

Tabel
Persentase Penduduk Yang Memilik Catatan Sipil
Kabupaten Tulang Bawang Barat Tahun 2017

No	***Penduduk Memiliki Catatan Sipil***	***2017 (%)***
1	Penduduk usia 0 – 17 dengan kepemilikan akte kelahiran	
	a. Ya, Dapat ditunjukkan	74,85
	b. Ya, Tidak dapat ditunjukkan	16,79
	c. Tidak Memilika	8,36
	d. Tidak Tahu	0,00
2	Penduduk 5 tahun keatas yang mempunyai nomor induk kependudukan berdasarkan jenis kelamin	
	a. Laki – laki	99,8
	b. Perempuan	98,29
3	Penduduk 5 tahun keatas yang mempunyai KTP dan KK	
	a. KTP	47,92
	b. KK	50,86

Sumber : Statistik Kesejahteraan Rakyat Provinsi Lampung 2017

g. Pemberdayaan Masyarakat dan Tiyuh (Desa)

Pemberdayaan masyarakat adalah proses pembangunan di mana masyarakat berinisiatif untuk memulai proses kegiatan sosial untuk memperbaiki situasi dan kondisi diri sendiri. Pemberdayaan masyarakat hanya bisa terjadi apabila warganya ikut berpartisipasi. Suatu usahanya berhasil dinilai sebagai "pemberdayaan masyarakat" apabila kelompok komunitas atau masyarakat tersebut menjadi agen pembangunan atau dikenal juga sebagai subjek. Di sini subjek merupakan motor penggerak, dan bukan penerima manfaat atau objek saja. Rukun Warga atau Rukun Tetangga (RW/RT) sebagai ujung tombak pelayanan kepada masyarakat hendaknya didorong untuk lebih berperan dalam penyelenggaraan proses pembangunan mulai dari perencanaan sampai dengan evaluasinya. Selain RT/RW, PKK menjadi aktor lain yang juga perlu mendapat perhatian. Hasil kinerja urusan

pemberdayaan masyarakat dan tiyuh tahun 2012-2016disajikan pada Tabel 2.51.

Tabel 2.51.
Hasil Kinerja Urusan Pemberdayaan Masyarakat dan Tiyuh
Tahun 2012 s.d. 2016 Kab. Tulang Bawang Barat

No	Indikator	Capaian				
		2012	2013	2014	2015	2016
1.	Persentase PKK aktif (%)	80	85	100	100	100
2.	Rata-rata jumlah kelompok binaan PKK (kelompok)	79	93	93	93	103
3.	Persentase Posyandu aktif (%)	60	65	75	80	95
4.	Persentase LPM Berprestasi (%)	10	15	25	25	35
5.	Persentase Swadaya Masyarakat terhadap Program pemberdayaan masyarakat (%)	1	1,5	2	3,5	4
6.	Persentase Pemeliharaan Pasca Program pemberdayaan masyarakat (%)	75	80	87	89	90

Sumber : Dinas Pemberdayaan Masyarakat dan Tiyuh Kabupaten Tulang Bawang Barat

h. Pengendalian Penduduk dan Keluarga Berencana

Kinerja pengendalian penduduk dan keluarga bencana Kabupaten Tulang Bawang Barat dapat diukur dengan beberapa indikator pencapaian kinerja dengan ketersediaan data yang dapat dilihat dari tahun 2012 hingga 2016, disajikan pada Tabel 2.52.

Tabel 2.52.
Pencapaian Kinerja Urusan Pengendalian Penduduk dan
Keluarga Berencana Tahun 2012 s.d. 2016
Kabupaten Tulang Bawang Barat

No	Indikator	Capaian				
		2012	2013	2014	2015	2016
1.	Rata-rata jumlah anak per keluarga	1,70	1,69	1,62	1,60	1,63
2.	Rasio akseptor KB	66,22	71,66	65,26	69,29	68,29
3.	Cakupan peserta KB aktif (%)	85,15	97,74	68,89	64,02	71,20
4.	Cakupan Pasangan Usia Subur yang isterinya dibawah usia 20 tahun (%)	15,56	15,54	15,49	15,38	15,34

No	Indikator	Capaian				
		2012	2013	2014	2015	2016
5.	Cakupan Pasangan Usia Subur yang ingin ber-KB tidak terpenuhi (*Unmet Need*) (%)	19,56	19,47	19,30	17,49	18,33
6.	Angka kelahiran remaja (perempuan usia 15-19 tahun) per 1000 perempuan usia 15-19 tahun	62,00	57,00	51,00	76,00	74,00
7.	Angka pemakaian kontrasepsi/CPR bagi perempuan menikah usia 15-49 (semua cara dan cara modern) (%)	81,15	69,30	68,80	60,02	67,98
8.	Cakupan penyediaan alat dan obat Kontrasepsi untuk memenuhi permintaan masyarakat (%)	52,67	53,08	55,67	56,09	54,99
9.	Cakupan PUS Peserta KB Anggota Usaha Peningkatan Pendapatan Keluarga Sejahtera (UPPKS) yang ber-KB (%)	70,34	70,45	70,55	70,69	70,81
10.	Cakupan Anggota Bina Keluarga Balita (BKB) ber-KB (%)	82,03	82,17	82,88	83,09	83,12

Sumber : Dinas Kependudukan Kabupaten Tulang Bawang Barat, 2017

i. Perhubungan

Pembangunan infrastruktur jaringan transportasi mempunyai peran penting. Ketersediaan aksesibilitas ataupun keterjangkauan pelayanan infrastruktur transportasi dapat lebih mempererat dukungan antarwilayah maupun pemerataan pembangunan wilayah. Transportasi mendukung perkembangan kota dan wilayah sebagai sarana penghubung maupun titik simpul distribusi. Rencana tata guna lahan kota dan wilayah harus didukung secara langsung oleh rencana pola jaringan jalan yang merupakan rincian tata guna lahan yang direncanakan. Pola jaringan jalan yang baik akan mempengaruhi perkembangan kota dan wilayah yang direncanakan sesuai dengan rencana tata guna lahan. Hal ini berarti transportasi mendukung penuh perkembangan fisik suatu kota atau wilayah. Fasilitas perlengkapan jalan yang

tersedia di Kabupaten Tulang Bawang Barat tahun 2012-2016 (Tabel 2.53).

Tabel 2.53.
Perlengkapan Jalan yang Tersedia Tahun 2011 s.d. 2016
Kabupaten Tulang Bawang Barat

No.	Uraian	Satuan	2012	2013	2014	2015	2016
1	Rambu	Unit	100	250	185	226	109
2	*Guardrail*	Unit	100	200	136	TAD	TAD
3	Penerangan Jalan Umum	Unit	TAD	88	100	117	400

Keterangan : TAD = Tidak Ada Data
Sumber : Dinas Perhubungan Kabupaten Tulang Bawang Barat, 2017

j. Komunikasi dan Informasi

Pembangunan dalam urusan komunikasi dan informasi selama tahun 2011 hingga 2016 terus mengalami kemajuan yang ditandai oleh indikator pengembangan komunikasi, informasi dan media massa, fasilitasi peningkatan SDM bidang komunikasi dan informasi, serta kerjasama informasi dan media massa. Jumlah jaringan komunikasi hingga tahun 2016 terus meningkat baik dalam jumlah maupun kualitas pelayanannya. Sebagian besar masyarakat telah menikmati layanan jaringan komunikasi baik milik pemerintah maupun milik swasta.

Pemerintah Kabupaten Tulang Bawang Barat telah memiliki *website* dengan alamat http://www.tulangbawangbaratkab.go.id/. *Website* tersebut dapat dikunjungi oleh semua pihak. Adapun Web tersebut berisi tentang profil Pemerintah Kabupaten Tulang Bawang Barat, Visi dan Misi, Sejarah, Arah Kebijakan, Isu Strategis, Peta Wilayah, Lambang Wilayah, Demografis dan Geografis, Keperintahan, Pendidikan, Pariwisata, Pelayanan Umum, Badan Kepegawaian Daerah, LPSE, SKPD, Info Lelang, dll. Namun demikian informasi pada beberapa hal pokok tidak tersedia data secara lengkap dan *update* sehingga belum mencerminkan gambaran umum wilayah secara lengkap dan

terkini sedangkan belum semua organisasi perangkat daerah memiliki *website*.

Surat kabar yang terbit di Tulang Bawang Barat yaitu Lampung Post, Radar, dan Tribun serta beberapa surat kabar nasional. Mayoritas masyarakat telah memiliki radio dan TV. Jumlah wartawan media cetak dan elektronik cukup tersedia dan hubungan antara Pemerintah Kabupaten Tulang Bawang Barat dengan institusi media cetak dan elektronik cukup baik, terbukti dengan seringnya liputan berita yang dilakukan oleh media cetak dan elektronik terutama tentang program pembangunan di wilayah tersebut. Indikator kinerja pengembangan komunikasi, Informasi dan media massa tahun 2012- 2016 disajikan pada Tabel 2.54.

Tabel 2.54.
Kinerja Pengembangan Komunikasi, Informasi dan Media Massa
Tahun 2012 s.d. 2016 Kab. Tulang Bawang Barat

No	Indikator	Satuan	Tahun				
			2012	2013	2014	2015	2016
1	Jumlah jaringan komunikasi	Jaringan	TAD	TAD	TAD	50	60
2	Website milik pemerintah daerah	Web	TAD	TAD	1	1	1
3	Rasio wartel/warnet	%	TAD	TAD	TAD	13	15
4	Jumlah surat kabar nasional/lokal	buah	78	80	89	92	111
5	Jumlah penyiaran radio/TV	Siaran	TAD	TAD	TAD	5	5
6	Jumlah Wartawan Media Cetak & Elektronik (L/P)	orang	TAD	TAD	TAD	TAD	130
7	Jumlah Penyediaan Informasi bagi tamu	buah	TAD	TAD	TAD	4	4

Keterangan : TAD = Tidak Ada Data
Sumber : Dinas Komunikasi dan Informatika Kab. TBB, 2017

k. Koperasi Usaha Kecil dan Menengah

Peran koperasi, usaha mikro dan kecil sangat penting dalam pembangunan Kabupaten Tulang Bawang Barat. Belum semua koperasi yang ada beroperasi secara aktif. Permasalahan pengembangan usaha masih mewarnai dinamika organisasi koperasi. Usaha mikro dan kecil masih perlu ditingkatkan secara signifikan, hal ini perlu ditunjang dengan upaya peningkatan jumlah enterpreneur. Jumlah

usaha mikro dan kecil dengan katagori sehat perlu ditingkatkan demikian juga dengan jumlah koperasi yang sehat perlu ditingkatkan. Indikator kinerja yang memiliki persentase peningkatan terbesar dari tahun 2011 sejumlah hingga 2015 yaitu indikator kinerja jumlah UMKM dengan jumlah peningkatan sebesar 38,40%. Indikator pencapaian kinerja urusan koperasi, usaha kecil, dan menengah tahun 2012-2016 disajikan pada Tabel 2.55.

Tabel 2.55.
Capaian Kinerja Urusan Koperasi, Usaha Kecil, dan Menengah
Tahun 2012 s.d. 2016 Kab. Tulang Bawang Barat

No	Indikator	Capaian				
		2012	2013	2014	2015	2016
1	Koperasi aktif (%)	38	41	40	38	39
2	Usaha Mikro dan Kecil Kategori Sehat (%)	43	48	43	40	38
3	Jumlah UMKM (Unit)	2.484	2.876	3.028	3.290	3.438
4	Koperasi yang ada (Unit)	130	143	142	141	141
5	Koperasi sehat (Unit)	21	26	24	24	22

Sumber : Dinas Koperasi, Industri dan Perdagangan Kab. Tulang Bawang Barat, 2017

l. Penanaman Modal

Ketersediaan modal merupakan salah satu faktor penting dalam memacu pertumbuhan ekonomi suatu daerah. Peningkatan modal sangat ditentukan oleh tersedianya informasi peluang usaha terutama usaha unggulan, kegiatan promosi peluang penanaman modal, sosialisasi kebijakan penanaman modal kepada masyarakat dunia usaha, peningkatan jumlah investor berskala nasional dan internasional, tersedianya sistem perizinan yang efisien dan efektif serta modern. Pola investasi PMDN belum nyata terlihat mampu menggerakkan perekonomian lokal masyarakat daerah, hal ini ditunjukkan dengan jenis investasi PMDN yang terkonsentrasi pada sektor perkebunan dan olahan awal hasil perkebunan belum kepada capaian produk industri hilir.

Untuk meningkatkan daya tarik investor, Pemerintah Daerah perlu melakukan promosi tentang potensi daerah serta kemudahan-kemudahan yang akan diberikan kepada investor. Peningkatan jumlah investor dan nilai investasi berarti akan meningkatkan aktifitas ekonomi di wilayah Kabupaten tulang Bawang Barat yang dapat berdampak kepada peningkatan daya serap lapangan kerja, peningkatan pendapatan dan kesejahteraan masyarakat. Capaian indikator penanaman modal tahun 2013-2016 Kabupaten Tulang Bawang Barat disajikan pada Tabel 2.56.

Tabel 2.56.
Capaian Indikator Penanaman Modal Tahun 2013 s.d. 2016
Kabupaten Tulang Bawang Barat

No	Indikator	Satuan	Capaian			
			2013	2014	2015	2016
1	Jumlah investor berskala nasional (PMDN)	Investor	92	8	14	4
2	Jumlah investor berskala nasional (PMA)	Investor	58	18	21	8
3	Jumlah nilai investasi berskala nasional (PMDN)	US $	7.268.953	2.827.156,3	2.954.387,1	164.487,2
4	Jumlah nilai investasi berskala nasional (PMA)	US $	827.889.065	331.214,7	588.267,7	6.217,8

m. Kepemudaan dan Olah Raga

Kepemudaan dan olah raga merupakan urusan yang menjadi kewenangan pemerintah kabupaten/kota yang diserahkan oleh pemerintah pusat. Ketentuan yang disebutkan pada Undang-Undang Nomor 40 Tahun 2009 menyebutkan bahwa yang dimaksud pemuda adalah warga negara Indonesia yang memasuki periode penting pertumbuhan dan perkembangan yang berusia 16 (enam belas) sampai 30 (tiga puluh) tahun.

Pembangunan kepemudaan bertujuan untuk mewujudkan pemuda yang beriman dan bertakwa kepada Tuhan Yang Maha Esa, berakhlak mulia, sehat, cerdas, kreatif, inovatif, mandiri,

demokratis, bertanggungjawab, berdaya saing, serta memiliki jiwa kepemimpinan, kewirausahaan, kepeloporan, dan kebangsaan berdasarkan Pancasila dan Undang-Undang Dasar Negara Republik Indonesia Tahun 1945 dalam kerangka Negara Kesatuan Republik Indonesia. Pembangunan kepemudaan dilaksanakan dalam bentuk pelayanan kepemudaan dan bertujuan untuk melaksanakan penyadaran, pemberdayaan, dan pengembangan potensi kepemimpinan, kewirausahaan, serta kepeloporan pemuda dalam segala aspek kehidupan bermasyarakat, berbangsa, dan bernegara, maka pembangunan kepemudaan memiliki peran strategis dalam menciptakan generasi penerus bangsa yang berkualitas dan tinggi rasa nasionalismenya. Kegiatan dalam rangka pembinaan kepada pemuda dan kegiatan kepemudaan secara langsung dapat meningkatkan daya kreatif dan inovatif pemuda dan membiasakan kepada pemuda untuk selalu peka terhadap perkembangan jaman dan perkembangan lingkungannya.

Kegiatan kepemudaan diarahkan untuk meningkatkan partisipasi dan peran aktif pemuda dalam membangun diri, masyarakat, bangsa, dan negara. Jenis kegiatan kepemudaan yang telah dilaksanakan antara lain, terkait dengan bidang pendidikan politik dan demokratisasi; sumberdaya ekonomi; kepedulian terhadap masyarakat; ilmu pengetahuan dan teknologi; olahraga, seni, dan budaya; kepedulian terhadap lingkungan hidup; pendidikan kewirausahaan; dan kepemimpinan dan kepeloporan pemuda. Jumlah sarana olahraga di Kabupaten Tulang Bawang Barat Tahun 2012 hingga 2016 disajikan pada Tabel 2.57.

Tabel 2.57.
Jumlah Sarana Olahraga Tahun 2012 s.d. 2016
Kabupaten Tulang Bawang Barat

No	Indikator	Tahun				
		2012	2013	2014	2015	2016
1.	Gedung Olahraga (unit)	30	33	33	40	80
2.	Lapangan olahraga (unit)	210	210	210	225	240

Sumber : Dinas Pariwisata, Pemuda dan Olahraga Kab. Tulang Bawang Barat, 2017

n. Statistik

Perencanaan pembangunan yang terkait dengan statistik dapat diukur dengan 2 (dua) indikator, yaitu Buku "Tulang Bawang Dalam Angka" dan "PDRB Tulang Bawang Dalam Angka". Data yang digunakan dalam kurun waktu 5 (lima) tahun yaitu 2010-2015. Hal ini menunjukkan bahwa kemampuan pemerintah daerah Tulang Bawang Barat dalam menyediakan suatu dokumen perencanaan sudah baik. Akan tetapi, beberapa data masih belum tersedia dan waktu penyusunan perlu mendapatkan perhatian yang lebih karena terlambatnya waktu penyusunan penerbitan dapat berimplikasi pada proses perencanaan pembangunan pada tahun-tahun berikutnya.

Analisis data sekunder untuk formulasi kebijakan pembangunan daerah sangat diperlukan sesuai dengan permasalahan dan kebutuhan pembangunan. Melalui kajian ilmiah berbasis analisis data diharapkan implementasi kebijakan tidak akan jauh hasilnya dari yang diharapkan dan simulasi anternatif kebijakan dapat disusun dengan tepat.

o. Persandian

Undang-Undang Nomor 23 Tahun 2014 tentang Pemerintahan Daerah menetapkan bahwa urusan persandian adalah urusan pemerintahan yang bersifat wajib bagi seluruh pemerintah daerah di tingkat provinsi, kabupaten, dan kota. Sesuai amanat Undang-Undang Nomor 23 Tahun 2014 fungsi persandian bukan hanya sebatas kirim terima surat/berita sandi, akan tetapi diperluas sebagai pengamanan informasi.

Dalam RPJMD periode sebelumnya sebagaimana pembagian urusan pemerintahan antara Pemerintah, Pemerintah Provinsi dan Pemerintah Kabupaten/Kota, persandian bukan menjadi urusan tersendiri melainkan menjadi bagian dari urusan Otonomi Daerah, Pemerintahan Umum, Administrasi Keuangan Daerah, Perangkat Daerah, Kepegawaian dan Persandian.

p. Kebudayaan

Kabupaten Tulang Bawang Barat merupakan salah wilayah transmigrasi yang penduduknya didominasi dari daerah Jawa, Sunda dan Bali, sehingga Tulang Bawang Barat memiliki beberapa kebudayaan Lampung, Jawa dan Bali. Berbagai bentuk kesenian tradisi baik Lampung, Jawa dan Bali termasuk di dalamnya kesenian daerah atau kesenian rakyat, dan kesenian klasik yang hingga kini eksistensinya masih diakui oleh masyarakat luas. Nuansa Budaya Lampung, Jawa dan Bali dalam kehidupan masyarakat masih terasa sangat kental hingga saat ini. Oleh karena itu, sangat beralasan jika seni pertunjukan dan tradisi Jawa yang melekat di masyarakat Tulang Bawang Barat perlu dilestarikan dan dikembangkan. Terlebih kesenian tradisi yang merupakan aset potensial bagi pengembangan pariwisata budaya di Tulang Bawang Barat.

Upaya memelihara dan mengembangkan kesenian tradisi yang sudah merakyat merupakan kontribusi besar dalam pembangunan budaya nasional. Hal ini sekaligus merupakan salah satu upaya untuk mengurangi masuk dan berkembangnya budaya asing yang sering bertentangan dengan nilai-nilai moral bangsa. Beberapa seni pertunjukan tradisi Lampung dan Jawa di Kabupaten Tulang Bawang Barat yang hingga saat ini masih eksis dan berkembang di masyarakat diantaranya yaitu begawi, tari sembah, dan tari kuda lumping. Kinerja urusan kebudayaan di Kabupaten Tulang Bawang Barat bisa dilihat dari beberapa indikator, diantaranya yaitu dibangunnya pusat budaya “Balai Adat Sesat Agung”. Capaian Kinerja Urusan Kebudayaan Kabupaten Tulang Bawang Barat Tahun 2012 hingga 2016 disajikan pada Tabel 2.58.

Tabel 2.58.
Capaian Kinerja Urusan Kebudayaan Tahun 2011 s.d. 2015
Kabupaten Tulang Bawang Barat

No	Perpustakaan	Tahun				
		2012	2013	2014	2015	2016
1.	Penyelenggaraan kegiatan seni (kali)	3	4	5	5	5
2.	Cakupan kajian seni (%)	65	65	65	70	70
3.	Cakupan Fasilitas Seni (%)	75	75	75	80	80

Sumber : Dinas Kebudayaan dan Pariwisata Kab. Tulang Bawang Barat, 2017

q. Perpustakaan

Perpustakaan merupakan wadah dimana didalamnya terdapat bahan pustaka untuk masyarakat, yang disusun menurut sistim tertentu dan bertujuan untuk meningkatkan mutu kehidupan masyarakat serta sebagai penunjang kelangsungan pendidikan.

Menurut Undang-undang Nomor 4 Tahun 1990 tentang Serah Simpan Karya Cetak dan Karya Rekam disebutkan bahwa salah satu tujuan perpustakaan adalah menyediakan wadah bagi pelestarian hasil budaya bangsa, baik berupa karya cetak, maupun karya rekam, melalui program wajib serah simpan karya cetak dan karya rekam sesuai dengan Undang-Undang Serah Simpan Karya Cetak dan Karya Rekam. Kewajiban serah-simpan karya cetak dan karya rekam yang diatur dalam Undang-undang ini bertujuan untuk mewujudkan "Koleksi Deposit" dan melestarikannya sebagai hasil budaya bangsa dalam rangka mencerdaskan kehidupan bangsa.

Badan Perpustakaan dan Arsip Daerah Kabupaten Tulang Bawang Barat sebagai SKPD yang baru terbentuk harus terus berupaya untuk menjalankan amanat dari undang-undang ini. Jenis koleksi karya rekam dan cetak yang disimpan dikumpulkan dari berbagai lembaga dan media, sehingga jumlah koleksi deposit yang dikumpulkan diharapakan mengalami peningkatan setiap tahunnya baik dari sisi jumlah judul maupun eksemplarnya.Agar mempermudah pengunjung dalam mencari buku dan sinopsi, maka Badan Perpustakaan dan Arsip Daerah harus menotomasikan bahan pustaka dan dokumentasi yang telah dikoleksi.

Kinerja pembangunan urusan perpustakaan menurut Lampiran 1 Peraturan Menteri Dalam Negeri Nomor 54 Tahun 2010 dapat dilihat dari beberapa indikator, yaitu jumlah perpustakaan, tingkat kunjungan perpustakaan per tahun, dan koleksi buku yang tersedia di perpustakaan daerah. Kabupaten Tulang Bawang Barat belum memiliki perpustakaan daerah yang dapat diakses oleh masyarakat.

r. Kearsipan

Kearsipan sangat memegang peranan penting terkait dengan kelancaran sistem organisasi, yaitu sebagai sumber informasi dan sumber ingatan bagi organisasi. Dengan adanya sistem kearsipan yang tertata dengan baik, maka akan memudahkan pemimpin untuk menentukan kebijakan. Kearsipan itu sendiri dapat dilakukan dengan 2 (dua) cara, yaitu melalui sistem sentralisasi dimana semua arsip yang ada dari berbagai bidang (unit) disimpan dan dikelola pada satu ruangan tersendiri dan melalui sistem desentralisasi dimana arsip-arsip dibagi menurut bidangnya (unitnya) untuk kemudian disimpan dan dikelola oleh masing-masing unit pada ruangan khusus di tiap unit.

Menurut Undang-undang No.43 tahun 2009 tentang Kearsipan, arsip adalah rekaman kegiatan atau peristiwa dalam berbagai bentuk dan media sesuai dengan perkembangan teknologi informasi dan komunikasi yang dibuat dan diterima oleh lembaga Negara, pemerintahan daerah, lembaga pendidikan, perusahaan, organisasi politik, organisasi kemasyarakatan, dan perseorangan dalam pelaksanaan kehidupan bermasyarakat, berbangsa dan bernegara. Dengan kata lain arsip merupakan suatu bukti pertanggungjawaban dalam pelaksanaan kehidupan bermasyarakat, berbangsa dan bernegara sehingga arsip perlu di kelola dan dimanfaatkan dengan baik agar keselamatan dan keamanan arsip tersebut bisa terjamin. Pemanfatan arsip yang opimal dapat dicapai melalui tahapan manajemen arsip modern yaitu perencanaan yang matang, pelaksanaan yang

tepat serta pengawasan yang ketat.

Kabupaten Tulang Bawang Barat terdapat 1 (satu) Pusat Informasi Arsip Daerah yang berfungsi menyediakan informasi tertentu bagi instansi yang membutuhkan. Dalam rangka mewujudkan pengelolaan kearsipan yang lebih baik, pemerintah Kabupaten Tulang Bawang Barat berusaha untuk meningkatkan kapasitas dan kualitas tenaga pengarsipan. Kendala yang dihadapi dalam pengelolaan arsip adalah rotasi pegawai yang telah mengikuti pelatihan SIMARDI sehingga Perangkat Daerah dan BUMD yang ditinggal kembali menerapkan proses pengelolaan arsip secara manual.

3) Fokus Layanan Urusan Pemerintahan Pilihan

Analisis kinerja atas layanan urusan pilihan dilakukan terhadap indikator-indikator kinerja penyelengaraan urusan pilihan pemerintahan daerah Kabupaten Tulang Bawang Barat, yaitu bidang urusan perikanan, pariwisata, pertanian, kehutanan, energi dan sumberdaya mineral, perdagangan , perindustrian dan transmigrasi.

a. Kelauatan dan Perikanan

Kawasan yang diperuntukan untuk pengembangan usaha pembibitan dan pemeliharaan ikan air tawar dalam satu wadah (akukultur). Jenis usaha perikanan yang dikembangkan masyarakat berupa budidaya tambak rakyat dan perikanan tangkap sungai dan rawa. Jumlah rumah tangga dengan mata pencarian menangkap ikan di sungai sebesar 1.184 rumah tangga, dengan rincian sejumlah 351 rumah tangga di rawa, 697 rumah tangga di sungai dan 121 rumah tangga di genangan air lainnya, dengan sentra lokasi pengembangan di Kecamatan Tulang Bawang Udik, Tulang Bawang Tengah,Tumijajar, Pagar Dewa dan Gunung Terang.

Produksi perikanan budidaya di Kabupaten Tulang Bawang Barat mengalami peningkatan tajam dari tahun 2011 hingga 2015 mencapai 155%. Potensi produksi perikanan budidaya

dapat menjadi alternatif mata pencaharian utama bagi penduduk Kabupaten Tulang Bawang Barat. Capaian produksi ini sebaiknya diimbangi dengan keberadaan pameran dan promosi produk-produk perikanan dari Kabupaten Tulang Bawang Barat. Capaian kinerja urusan perikanan tahun 2012-2016 disajikan pada Tabel 2.59.

Tabel 2.59.
Capaian Kinerja Urusan Perikanan Tahun 2012 s.d. 2016
Kabupaten Tulang Bawang Barat

No	Indikator	Satuan	Capaian				
			2012	2013	2014	2015	2016
1.	Produksi perikanan Budidaya	Ton	825	1200	1480	1780	2100
2.	Tingkat Konsumsi Ikan Penduduk	Kg/tahun	26,0	25,5	27,0	27,5	28,0
3.	Jumlah pameran/promosi produk perikanan	kegiatan	0	0	0	0	0

Sumber : Dinas Perikanan Kabupaten Tulang Bawang Barat, 2017

b. Pariwisata

Kabupaten Tulang Bawang Barat belum banyak meyediakan fasilitas penginapan yang mumpuni seperti hotel berbintang. Penginapan yang tersedia di Kabupaten Tulang Bawang Barat masih berupa hotel melati dan penginapan lainnya. Hotel melati hanya terdapat di Kecamatan Tumijajar dan Tulang Bawang Tengah pada tahun 2016 terdata hanya terdapat 10 penginapan dengan jumlah kamar sebanyak 132 unit. Jumlah rumah makan semakin tahun meningkat dan tersebar di 8 kecamatan, terdata pada tahun 2016 sebanyak 108 unit dengan jumlah tenaga kerja 553 orang (Tulang Bawang Barat dalam Angka 2017).

Dalam hal pariwisata, jumlah objek wisata terdiri dari objek wisata sejarah, alam dan budaya. Sampai tahun 2016 jumlah objek pariwisata Berikut jenis dan lokasi objek wisata di Kabupaten Tulang Bawang Barat. Objek wisata Kabupaten Tulang Bawang Barat disajikan pada Tabel 2.60.

Tabel 2.60.
Objek wisata Kabupaten Tulang Bawang Barat

No.	Jenis Objek Wisata	Objek Wisata	Kecamatan
1.	Wisata Budaya	Benteng Karang Talang Benteng Sabuk	TBU
2.	Wisata Buatan	Water Boom	Tumijajar
3.	Wisata Buatan	Pemancing	
	Wisata Budaya	Makam Minak Indah/ Tuan Rio Sanak	TBT
4.	Wisata Alam	Bawang Lambu Way Tulang Bawang	
5.	Wisata Budaya	Makam Tuan Rio mangku Bumi (Raja Tulang Bawang) Makan Tuan Rio Cikai Dilangek (Hulubalang kerajaan Tulang Bawang) Makam Prajurit Hidayatullah (Putra Mahkota) Makam Tubagus Buang Makam Tubagus Minak Saleh	Pagar Dewa

Sumber : RTRW Kabupaten Tulang Bawang Barat

Selanjutnya capaian kinerja urusan pariwisata Kabupaten Tulang Bawang Barat tahun 2012 hingga 2016 disajikan pada Tabel 2.61.

Tabel 2.61.
Capaian Kinerja Urusan Pariwisata Tahun 2012 s.d. 2016
Kabupaten Tulang Bawang Barat

No	Indikator	Satuan	Capaian				
			2012	2013	2014	2015	2016
1	Kunjungan wisatawan domestik	Orang	147	236	325	415	506
2	Persentase objek wisata yang dipromosikan	%	10	13	26	39	47
3	Jumlah Objek wisata unggulan	Objek	2	4	5	6	8
4	Jenis kelas dan jumlah restoran	unit	12	18	19	25	36

Sumber : Dinas Pariwisata, Pemuda dan Olahraga, 2016

Berdasarkan tabel diatas, Jumlah kunjungan wisatawan domestik di Kabupaten Tulang Bawang Barat dari tahun 2012 hingga 2016 meningkat tiap tahunnya, dari 147 orang pada tahun 2012 meningkat hingga 506 orang pada tahun 2016. Hal

ini sejalan dengan peningkatan promosi objek yang dilakukan oleh Pemerintah Kabupaten Tulang Bawang Barat. Promosi yang dilakukan dari hanya 10% pada tahun 2012 meningkat menjadi 47% pada tahun 2016. Berdasarkan hal ini terbukti bahwa promosi objek wisata menjadi hal paling penting dalam meningkatkan kinerja urusan pariwisata di wilayah Kabupaten Tulang Bawang Barat.

Peningkatan jumlah objek wisata unggulan yang dimiliki oleh Kabupaten Tulang Bawang Barat menjadi 8 lokasi objek wisata pada tahun 2016 juga menjadi indikator dalam peningkatan jumlah kunjungan wisatawan yang didukung oleh peningkatan keberadaan jumlah restoran.

c. Pertanian

Urusan sektor pertanian mecakup sub sektor tanaman pangan, perkebunan, peternakan, dan hortikultura. Luas lahan lahan sawah (sawah irigasi dan tadah hujan) di Tulang Bawang Barat sebesar 12.178 Ha. Menurut data Dinas Pertanian melalui Sensus Pertanian Lahan, Perkebunan dan Kehutanan, areal tanaman perkebunan rakyat di Kabupaten Tulang Bawang Barat tahun 2016 seluas 41.664 Ha. Karet merupakan komoditi hasil perkebunan yang mendominasi luas areal tersebut seluas 42.274 Ha dari total luas lahan perkebunan rakyat.

Potensi sub sektor tanaman pangan khususnya tanaman padi di Kabupaten Tulang Bawang Barat tahun 2016 cukup tinggi jika dilihat dari total luas lahan sawah baik yang beririgasi (8.127 Ha) maupun yang non irigasi (4.051 Ha) mencapai 12.178 Ha. Lahan sawah beririgasi terutama di 3 kecamatan yaitu Kecamatan Tumijajar (4.211 Ha), Tulang Bawang Tengah (2.884 Ha), dan Tulang Bawang Udik (1.032 Ha). Sementara lahan sawah non irigasi tersebar di 7 kecamatan (kecuali Kecamatan Way Kenanga), terutama di Kecamatan Tulang Bawang Udik (1.558 Ha). Luas panen padi sawah tahun 2016 mencapai 186.067 Ha, sedangkan luas panen padi ladang hanya 1.082 Ha, dengan Kecamatan terluas

di Tulang Bawang Udik (600 Ha). Potensi sub sektor tanaman pangan Kabupaten Tulang Bawang Barat tahun 2015 disajikan pada Tabel 2.62.

Tabel 2.62.
Potensi Sub Sektor Tanaman Pangan Tahun 2016
Kabupaten Tulang Bawang Barat

No	Kriteria	Padi sawah	Padi ladang	Jagung	Ubi Kayu
1	Luas Lahan (Hektar)	11.507	1.082	1.134	23.544
2	Produksi (Ton)	88.443	1.728	2.131	741.497
3	Produktivitas (Kuintal/Hektar)	49	29	45	272
4	Luas Panen (Hektar)	18.159	588	476	27.293

Sumber : Produksi Tanaman Padi Provinsi Lampung 2011-2015, Produksi Tanaman Palawija Provinsi Lampung 2011-2015

Luas lahan tegal/kebun di Kabupaten Tulang Bawang Barat tahun 2016 mencapai 39.210 Ha, tersebar di 8 kecamatan, terutama di Kecamatan Tulang Bawang Udik (12.932 Ha), Tulang Bawang Tengah (9.887 Ha), Gunung Terang (5.024 Ha) dan di Kecamatan Gunung Agung (3.430 Ha). Luas panen tanaman pangan lainnya didominasi oleh tanaman ubi kayu yang mencapai 29.288,5 Ha, sementara tanaman pangan seperti jagung, kacang tanah, ubi jalar dan kacang hijau, masing-masing sebesar 1.297,7 Ha, 142,9, Ha, 111,9 Ha dan 9,4 Ha (Tabel 2.63.).

Tabel 2.63.
Luas Panen Sub Sektor Tanaman Pangan Tahun 2016
Kabupaten Tulang Bawang Barat

No	Kecamatan	Jagung	Kacang Tanah	Kacang Hijau	Ubi Kayu	Ubi Jalar
1	Tulang Bawang Udik	149	22	3,4	7.766	21,9
2	Tumijajar	208	17	1	2.559	19,7
3	Tulang Bawang Tengah	286	33	-	8.987	43,3
4	Pagar Dewa	360	9	5	1.399	8,0
5	Lambu Kibang	-	-	-	1.789	-
6	Gunung Terang	266	55	-	4.974	10,0
7	Gunung Agung	29	6	-	1.143	9,0
8	Way Kenanga	-	1	-	670	-
	Jumlah	**1.297,7**	**142,9**	**9,4**	**29.288,5**	**111,9**

Sumber : Tulang Bawang Barat dalam Angka, 2017

Potensi sub sektor tanaman hortikultura di Kabupaten Tulang Bawang Barat tahun 2016 yang menonjol adalah tanaman cabai dengan luas tanaman mencapai 97 Ha dengan

produksi 134,3 Ton yang tersebar di 6 kecamatan, dengan sentra produksi di Kecamatan Tulang Bawang Tengah, Tumijajar, dan Pagar Dewa.

Sementara potensi produksi tanaman buah-buahan didominasi oleh pisang (36.797 Ha), mangga (8.988 Ha), pepaya (4.440 Ha), dan jeruk (1.044 Ha). Potensi sub sektor tanaman perkebunan di Kabupaten Tulang Bawang Barat tahun 2015 terutama didominasi oleh tanaman karet (42.274 Ha) dengan produksi 27.824 Ton, diikuti tanaman kelapa sawit (6.057 Ha) dengan produksi 14.642 Ton, kelapa dalam (416 Ha) dengan produksi 3.235 Ton, dan kopi (133 Ha) dengan produksi 414 Ton. (Tulang Bawang Barat dalam Angka, 2016). Potensi Sub Sektor Tanaman Hortikultura dan Tanaman Perkebunan tahun 2015 Kabupaten Tulang Bawang Barat disajikan pada Tabel 2.64.

Tabel 2.64.
Potensi Sub Sektor Tanaman Hortikultura dan Tanaman Perkebunan Kabupaten Tulang Bawang Barat Tahun 2016

No	Sub sektor	2016
1	**Tanaman Hortikultura (Ton)**	
	a. Cabai	134
	b. Pisang	29.320
	c. Mangga	9.531
	d. Pepaya	4.454
	e. Jeruk	1.383
	f. Nanas	655
2	**Tanaman Perkebunan (Ton)**	
	a. Karet	27.428
	b. Kelapa Sawit	4.152
	c. Kelapa Dalam	226
	d. Kopi	366
	e. Tebu	18.251

Sumber : Kabupaten Tulang Bawang Barat dalam Angka 2017

Potensi sub sektor peternakan di Kabupaten Tulang Bawang Barat tahun 2016 didominasi oleh kambing (61.925 ekor) dengan sentra di Kecamatan Gunung Terang dan Tulang Bawang Tengah. Sedangkan populasi sapi potong sebanyak (17.900 ekor) yang tersebar di 8 kecamatan, sebaran ternak kerbau hanya terdapat daerah rawa dan sepanjang sempadan

sungai seperti di Kecamatan Tulang Bawang Udik dan Pagar Dewa.

Sementara populasi unggas didominasi oleh ayam buras (489.325 ekor) tersebar di 8 kecamatan, populasi terbesar kedua adalah ayam pedaging (647.144 ekor) tersebar di 4 kecamatan yaitu Tumijajar, Tulang Bawang Tengah, Lambu Kibang, dan Pagar Dewa. (Tulang Bawang Barat dalam Angka, 2017).

d. Kehutanan

Berdasarkan fungsi utama kawasan, pemanfaatan ruang terdiri atas kawasan lindung dan kawasan budidaya. Sesuai batasan Pasal 1 Undang- Undang Nomor 26/2007, kawasan lindung adalah kawasan yang ditetapkan dengan fungsi utama melindungi kelestarian lingkungan hidup yang mencakup sumber daya alam dan sumber daya buatan. Kawasan budidaya adalah kawasan yang ditetapkan dengan fungsi utama untuk dibudidayakan atas dasar kondisi potensi sumber daya alam, sumber daya manusia, dan sumber daya buatan. Kawasan lindung direncanakan seluas 6.294,08 Ha atau 5,24 % dan kawasan budidaya direncanakan seluas 113.805,92 Ha atau 94,76 % dari total luas kabupaten. Pola ruang Kabupaten Tulang Bawang Barat terdistribusi sebagai berikut: Kawasan lindung terdiri atas: (a). Kawasan perlindungan kawasan bawah adalah kawasan sekitar rawa (L2); (b). Kawasan perlindungan setempat adalah kawasan sempadan sungai (L1); (c). Kawasan cagar budaya; dan (d). Kawasan rawan bencana banjir. Kawasan budidaya terdiri atas : (a). Kawasan hutan produksi (B1); (b). Kawasan hutan rakyat (B2); (c). Kawasan pertanian (B3); (d). Kawasan perikanan (B4); (e) Kawasan pertambangan (B5); (f) Kawasan industri (B6); (g) Kawasan Pariwisata (B7); (h) Kawasan Permukiman (B8); dan (i) Kawasan peruntukan lainnya (RTRW Kabupaten Tulang Bawang Barat tahun 2011-2031).

Rencananya di Kabupaten Tulang Bawang Barat, Kawasan Hutan Produksi Tetap (HP) dengan arahan pengelolaan Hak

Pengusahaan Hutan Tanaman Industri (HPHTI) atau HPH (Hak Pengusahaan Hutan Alam). Selain itu hutan produksi tetap mempunyai fungsi untuk menghasilkan hasil hutan bagi kepentingan konsumsi masyarakat industri dan ekspor yang dapat dieksploitasi baik dengan cara tebang pilih maupun tebang habis. Kawasan Hutan Produksi Tetap (HP) direncanakan di Kecamatan Gunung Agung dan Gunung Terang dengan luas 11,470.92 Ha. Hutan Tanaman Rakyat, hutan yang tumbuh di atas tanah milik dengan luas minimal 0.25 ha.

Dengan penutupan tajuk didominasi oleh tanaman perkayuan (lebih dari 50%), dan atau tanaman tahun pertama minimal 500 batang. Kawasan budidaya ini merupakan bentuk perwujudan yang lain secara ruang. Dalam rangka pemberdayaan ekonomi rakyat di sektor kehutanan, maka disusunlah program Hutan Kemasyarakatan. Kawasan Hutan Rakyat (HR) direncanakan di Kecamatan Gunung Agung dan Gunung Terang dengan luas 26 Ha (RTRW Kabupaten Tulang Bawang Barat tahun 2011-2031).

e. Energi dan Sumber Daya Mineral

Potensi pertambangan yang teridentifikasi di Kabupaten Tulang Bawang Barat seperti :

1. Pertambangan batuan berupa pasir batu (sirtu) yang tersebar di sekitaran Sungai Way Tulang Bawang, Way Kanan dan Way Kiri yang tersebar di Kecamatan Pagar Dewa, Tulang Bawang Udik dan Tulang Bawang Tengah.
2. Batubara yang tersebar di Kecamatan Way kenanga dan Lambu Kibang yang termasuk dalam rencana Wilayah Usaha Pertambangan (WUP) Komoditas Batubara di Provinsi Lampung Tahun 2010.
3. Migas yang berlokasi di Kecamatan Tulang Bawang Tengah, Pagar Dewa, Way Kenanga, Lambu Kibang, Gunung Terang dan Gunung Agung yang termasuk dalam Wilayah Kerja Pertambangan (WKP) Sumbagsel I dengan tapah eksplorasi seluas 6.676 Km^2.

f. Perdagangan

Kabupaten Tulang Bawang Barat memiliki 156 unit perusahaan yang menjalankan usahanya. Sebanyak 12 perusahan berbentuk PT/CV dan 140 Koperasi. Jumlah koperasi sebanyak 140 yang terdiri atas 19 koperasi Unit Desa terutama di Kecamatan Tulang Bawang Tengah (7), 5 Koperasi karyawan terutama di Kecamatan Tulang Bawang Tengah (3) dan 116 bentuk lainnya (Kabupaten Tulang Bawang Barat Dalam Angka, 2017).

Sarana perdagangan di Kabupaten Tulang Bawang Barat terdapat 23 pasar yang tersebar di setiap kecamatan, kecuali di Kecamatan Pagar Dewa dengan 4.768 pedagang yang terdaftar. Jumlah pasar tradisional dan persentase pasar yang memenuhi syarat di Kabupaten Tulang Bawang Barat dari tahun 2012 hingga 2016 dengan jumlah yang sama yaitu 23 pasar dan persentase 30% pasar yang memenuhi syarat. Indikator pencapaian kinerja urusan perdagangan tahun 2012-2016 disajikan pada Tabel 2.65.

Tabel 2.65.
Capaian Kinerja Urusan Perdagangan Tahun 2012 s.d. 2016
Kabupaten Tulang Bawang Barat

No.	Indikator	Satuan	Capaian				
			2012	2013	2014	2015	2016
1	Jumlah Pasar Modern	Unit	0	0	0	0	0
2	Jumlah Pasar Tradisional	Unit	23	23	23	23	23
3	Cakupan bina kelompok pedagang	kelompok	3	3	3	3	3
4	Persentase lokasi PKL yang tertata	%	0	0	0	0	0
5	Persentase pasar yang memenuhi persyaratan	%	30	30	30	30	30
6	Tingkat terlindunginya konsumen	%	30	30	30	30	30

Sumber : Dinas Perdagangan Kabupaten Tulang Bawang Barat, 2017

g. Perindustrian

Kabupaten Tulang Bawang Barat memiliki tujuh jenis industri pengolahan. Total Industri di Kabupaten Tulang Bawang Barat berjumlah 693 unit, sebagian besar merupakan industri makanan dan minuman sebanyak 229 unit atau

sekitar 33 persen dari total industri dan di posisi kedua indutri kayu sebanyak 189 unit (25%).

Letak unit usaha tersebut tersebar di seluruh kecamatan di Kabupaten Tulang Bawang Barat. Tumijajar merupakan kecamatan yang memiliki jumlah unit industri terbanyak yaitu 151 unit dan kecamatan yang terendah jumlah unit usaha industri yaitu Pagardewa sebanyak 23 unit (Tulang Bawang Barat dalam Angka, 2016). Jumlah industri dan tenaga kerja yang terserap tahun 2012 hingga 2016 di Kabupaten Tulang Bawang Barat disajikan pada Tabel 2.66.

Tabel 2.66.
Jumlah Industri dan Tenaga kerja yang terserap
Tahun 2012 s.d. 2016 Kab. Tulang Bawang Barat

Jenis Industri	2012		2013		2014		2015		2016	
	unit	Tenaga Kerja	unit	Tenaga Kerja	unit	Tenaga Kerja	unit	Tenaga Kerja	unit	Tenaga Kerja
Besar	12	600	12	660	12	780	12	900	12	936
Menengah	80	560	82	574	84	588	84	630	84	672
Kecil	194	776	198	792	200	800	200	900	202	1.010
Total	**286**	**1.936**	**292**	**2.026**	**296**	**2.168**	**296**	**2.430**	**298**	**2.618**

Sumber : Dinas Koperasi, UKM, Perindustrian dan Perdagangan, 2016

Unit usaha industri kecil dan kerajinan rumah tangga menurut kecamatan dan jenis industri di Kabupaten Tulang Bawang Barat tahun 2014 didominasi industri makanan dan minuman (229) dan industri dari kayu (189) dari total industri kecil dan kerajinan sejumlah 693. Industri kecil yang berbahan baku dari kayu terutama di Kecamatan Lambu Kibang, Way Kenanga dan Gunung Terang. Sementara sentra industri kecil untuk makanan dan minuman terutama di Kecamatan Tumijajar, Way Kenanga, dan Gunung Agung. Pertumbuhan industri di Kabupaten Tulang Bawang Barat disajikan pada Tabel 2.67.

Tabel 2.67.
Capaian Kinerja Urusan Perindustrian
Tahun 2012 s.d. 2016 Kabupaten Tulang Bawang Barat

Indikator	2012	2013	2014	2015	2016
Pertumbuhan Industri (%)	6,90	8,61	7,41	7,66	7,80

Sumber : Dinas Koperasi, UKM, Perindustrian dan Perdagangan, 2016

4) Fokus Layanan Urusan Pemerintahan Penunjang

b. Administrasi Pemerintahan

Gambaran umum kondisi daerah terkait dengan urusan Otonomi Daerah, Pemerintahan Umum, Administrasi Keuangan Daerah, Perangkat Daerah, Kepegawaian dan Persandian dapat dilihat dari beberapa indikator kinerja, diantaranya aspek kemiskinan. Kemiskinan merupakan permasalahan krusial yang sangat berpengaruh terhadap masyarakat di dalam mengakses pelayanan dasar yaitu pelayanan pendidikan, pelayanan kesehatan, dan kemampuan daya beli.

Selain dilihat berdasarkan tingkat kemiskinan, urusan ini juga dapat dinilai berdasarkan indikator berikut ini, Persentase Penyelesaian Penegakan Perda. Peraturan Pemerintah RI nomor 32 tahun 2004 tentang Pedoman Satuan Polisi Pamong Praja (Satpol PP), khususnya yang tercantum pada pasal 3, menyatakan bahwa Satpol PP mempunyai tugas memelihara dan menyelenggarakan ketentraman dan ketertiban umum, menegakan peraturan daerah dan keputusan kepala daerah. Berkaitan dengan peraturan tersebut petugas Satpol PP Kabupaten Tulang Bawang Barat telah melakukan penyelesaian atas masalah yang terkait dengan penegakan perda dan penegakan K3.

c. Perencanaan

Proses perencanaan merupakan bagian dari siklus kegiatan manajemen yang terutama berhubungan dengan pengambilan keputusan (*decision making*). Perencanaan adalah proses mendefinisikan tujuan organisasi dalam hal ini pemerintah Kabupaten Tulang Bawang Barat. Selanjutnya membuat strategi untuk mencapai tujuan, maka disusun dokumen perencanaan baik jangka panjang, jangka menengah dan jangka pendek.

Dokumen perencanaan daerah yang menjadi pedoman dalam perencanaan pembangunan terdiri dari Rencana

Pembangunan Jangka Panjang Daerah sebagaimana tertuang dalam Perda Nomor 1 Tahun 2013 tentang RPJPD Kabupaten Tulang Bawang Barat Tahun 2005-2025. Pelaksanaan perencanaan tahunan RPJMD dijabarkan dalam RKPD yang ditetapkan dengan Peraturan Bupati setiap tahunnya. RKPD dimaksud merupakan implementasi target tahunan RPJMD. Ketersediaan dokumen tersebut dapat dilihatpada tabel berikut ini :

Tabel 2.68
Dokumen Perencanaan Pembangunan
Tahun 2013-2016 Kabupaten Tulang Bawang Barat

No	Indikator	Tahun			
		2013	2014	2015	2016
1.	Tersedianya dokumen perencanaan RPJPD yang telah ditetapkan dengan PERDA	ada	Ada	ada	Ada
2.	Tersedianya dokumen perencanaan RPJMD yang telah ditetapkan dengan PERDA	ada	Ada	ada	Ada
3.	Tersedianya dokumen perencanaan RKPD yang telah ditetapkan dengan PERBUB	ada	Ada	ada	Ada
4.	Penjabaran program RPJMD kedalam RKPD (%)	100	100	100	100

Sumber : Badan Perencanaan dan Pembangunan Daerah Tulang Bawang Barat

Undang-Undang Nomor 25 Tahun 2004 dan Undang-Undang 32 Tahun 2014 mengamanatkan untuk menyusun RPJMD bagi Kepala Daerah selambatnya 6 bulan setelah dilantik. Berdasarkan hal tersebut, Pemerintah Kabupaten Tulang Bawang Barat telah menetapkan RPJMD pertama tahun 2011-2016, yang telah habis masa berlakunya dan dalam proses penyusunan RPJMD yang kedua untuk tahun 2017 - 2022.

d. Keungan

Dari sisi keuangan Pemerintah Kabupaten Tulang Bawang Barat melakukan beberapa kebijakan mengenai keungan yaitu kebijakan pendapatan, belanja dan pembiayaan daerah.

a) Sumber Pendapatan

Pendapatan daerah berasal dari 3 (tiga) sumber penerimaan yaitu : Pendapatan Asli Daerah (PAD), Dana Perimbangan serta Lain-lain Pendapatan yang Sah.

1) Pendapatan Asli Daerah (PAD)

Pendapatan Asli Daerah (PAD) berasal dari : Pajak Daerah, Retribusi Daerah, Hasil Pengelolaan Kekayaan Daerah yang Dipisahkan serta Lain-lain PAD yang Sah.

2) Dana perimbangan

Dana perimbangan terdiri dari : Bagi Hasil Pajak dan Bukan Pajak, Dana Alokasi Umum serta Dana Alokasi Khusus. Sedangkan, Lain-Lain Pendapatan yang Sah terdiri dari : hibah, dana darurat, dana bagi hasil pajak dari propinsi dan pemerintah daerah lain, dana penyesuaian dan otonomi khusus, serta bantuan keuangan dari propinsi atau pemerintah daerah lainnya.

3) Lain-lain Pendapatan Daerah yang Sah

Untuk pos pendapatan Lain-lain Pendapatan Daerah yang Sah meliputi :

1. Dana darurat; merupakan dana yang diterima dari pemerintah dan bantuan uang dan barang dari badan atau lembaga tertentu untuk penanggulangan bencana alam yang disalurkan melalui pemerintah daerah dianggarkan pada lain-lain pendapatan daerah yang sah.
2. Hibah; uang maupun barang dan/atau jasa yang dianggarkan dalam APBD dan didasarkan atas naskah perjanjian hibah daerah. Sumbangan pihak ketiga; merupakan sumbangan yang diterima dari organisasi/lembaga tertentu/perorangan atau pihak ketiga yang tidak mempunyai konsekuensi pegeluaran maupun pengurangan kewajiban pihak ketiga/pemberi sumbangan.

3. Lain-lain pendapatan yang ditetapkan pemerintah; termasuk dana penyesuaian dan dana otonomi khusus.

b) Target Pendapatan Daerah

Pendapatan daerah Kabupaten Tulang Bawang Barat yang dianggarkan dalam APBD merupakan perkiraan yang terukur secara rasional dan memiliki kepastian serta dasar hukum penerimaannya.

1) Pendapatan Asli Daerah (PAD)

Penganggaran pendapatan daerah yang bersumber dari PAD memperhatikan hal-hal sebagai berikut:

a. Penganggaran pajak daerah dan retribusi daerah:
   1. Peraturan daerah tentang pajak daerah dan retribusi daerah berpedoman pada Undang-Undang Nomor 28 Tahun 2009 tentang Pajak Daerah dan Retribusi Daerah dan Peraturan Pemerintah Nomor 97 Tahun 2012 tentang Retribusi Pengendalian Lalu Lintas dan Retribusi Perpanjangan Izin Mempekerjakan Tenaga Kerja Asing. Peraturan Daerah Nomor 2 Tahun 2011 tentang Pajak Daerah dan Peraturan Daerah Nomor 3 Tahun 2011 tentang Retribusi Daerah.

   2. Penetapan target pajak daerah dan retribusi daerah harus didasarkan pada data potensi pajak daerah dan retribusi daerah di masing-masing sektor penyumbang pendapatan serta memperhatikan perkiraan pertumbuhan ekonomi pada Tahun 2017 yang berpotensi terhadap target pendapatan pajak daerah dan retribusi daerah serta realisasi penerimaan pajak daerah dan retribusi daerah tahun sebelumnya.

Untuk itu, pemerintah daerah harus terus melakukan upaya peningkatan pendapatan daerah yang bersumber dari pajak daerah dan retribusi daerah, mengingat tren peningkatan pajak daerah dan retribusi daerah selama 5 tahun mulai dari Tahun Anggaran 2012 sampai dengan Tahun Anggaran 2016 secara nasional meningkat.

Untuk Kabupaten Tulang Bawang Barat, peningkatan yang bersumber dari pajak daerah mulai dari Tahun Anggaran 2012 sampai dengan Tahun Anggaran 2016 rata-rata sebesar 91,9 %.

Tabel 2.69
Perkembangan Target Pajak Daerah
Kab. Tulang Bawang Barat Tahun 2012 s/d 2016

No	TAHUN	TARGET PAJAK DAERAH (Rp)	PERKEMBANGAN	
			(Rp)	(%)
1	2012	3.175.000.000,00	0,00	0,0
2	2013	5.133.000.000,00	1.958.000.000,00	61,7
3	2014	6.463.163.450,00	1.330.163.450,00	25,9
4	2015	7.295.000.000,00	831.836.550,00	12,9
5	2016	7.858.500.000,00	563.500.000,00	7,7

Selanjutnya, tren komposisi realisasi PAD pada Tahun 2016 adalah sebagai berikut :

1. Pajak Daerah menyumbang 30,6%
2. Retribusi Daerah menyumbang 6,4%
3. Hasil Pengelolaan Kekayaan Daerah yang dipisahkan menyumbang 4,1%

4. Lain-lain PAD yang sah menyumbang 58,9% dari

Untuk lebih jelasnya dapat dilihat dalam gambar grafik dibawah ini

Grafik 2.7
Komposisi Realisasi PAD Tahun 2015

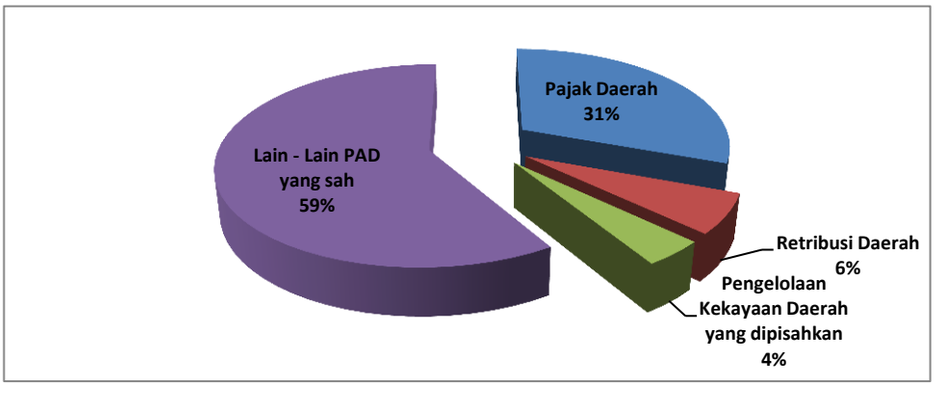

b. Penganggaran hasil pengelolaan kekayaan daerah yang dipisahkan :

Memperhatikan rasionalitas dengan memperhitungkan nilai kekayaan daerah yang dipisahkan dan memperhatikan perolehan manfaat ekonomi, sosial dan/atau manfaat lainnya dalam jangka waktu tertentu.

Untuk perolehan hasil pengelolaan kekayaan daerah yang dipisahkan yang belum menunjukkan kinerja yang memadai *(performance based)*, karena tidak memberikan bagian laba atas penyertaan modal tersebut, pemerintah Kabupaten Tulang Bawang Barat harus melakukan antara lain langkah-langkah penyehatan perusahaan daerah tersebut, mulai dari melakukan efisiensi, rasionalisasi dan restrukturisasi.

c. Penganggaran Lain-lain PAD Yang Sah :

1. Pendapatan hasil pengelolaan dana bergulir sebagai salah satu bentuk investasi jangka panjang non permanen, dianggarkan pada akun pendapatan, kelompok PAD, jenis Lain-lain PAD Yang Sah, obyek Hasil Pengelolaan Dana Bergulir, rincian obyek Hasil Pengelolaan Dana Bergulir dari Kelompok Masyarakat Penerima.
2. Pendapatan bunga atau jasa giro dari dana cadangan, dianggarkan pada akun pendapatan, kelompok PAD, jenis Lain-Lain PAD Yang Sah, obyek Bunga atau Jasa Giro Dana Cadangan, rincian obyek Bunga atau Jasa Giro Dana Cadangan sesuai peruntukannya
3. Pendapatan atas denda pajak daerah dan retribusi daerah dianggarkan pada akun pendapatan, kelompok PAD, jenis Lain-Lain PAD Yang Sah dan diuraikan ke dalam obyek dan rincian obyek sesuai kode rekening berkenaan.

2) Dana Perimbangan

Dana perimbangan Kabupaten Tulang Bawang Barat yang dianggarkan merupakan perkiraan yang terukur secara rasional dan memiliki kepastian serta dasar hukum. Dan penetapan target Dana Perimbangan ditetapkan atas indikator yang terukur, seperti data yang disajikan dibawah ini terkait dengan target dan realisasi Dana perimbangan Tahun 2012 s/d 2015.

Gambar. 2.8
Target dan Realisasi Dana Perimbangan
Tahun 2012 s.d. 2015

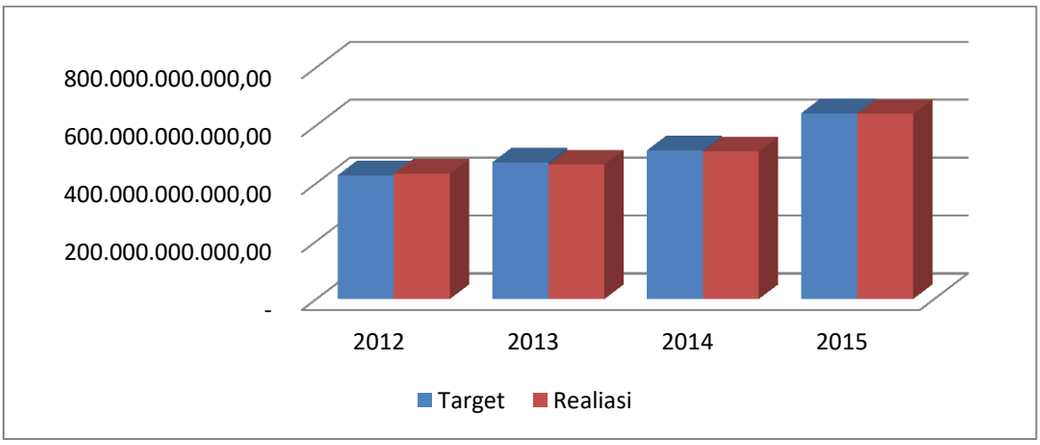

Penganggaran pendapatan daerah yang bersumber dari pendapatan perimbangan memperhatikan hal-hal sebagai berikut:

1. Penganggaran Dana Bagi Hasil (DBH) :

    a. Pendapatan dari DBH-Pajak yang terdiri atas DBH-Pajak Bumi dan Bangunan (DBH-PBB) selain PBB Perkotaan dan Perdesaan, dan DBH-Pajak Penghasilan (DBH-PPh) yang terdiri dari DBH-PPh Pasal 25 dan Pasal 29 Wajib Pajak Orang Pribadi Dalam Negeri (WPOPDN) dan PPh Pasal 21 dianggarkan sesuai Peraturan Presiden mengenai Rincian APBN dan dengan memperhatikan perkembangan realisasi pendapatan DBH Pajak selama 3 (tiga) tahun terakhir.
    b. Pendapatan dari DBH-Cukai Hasil Tembakau (DBH-CHT) dianggarkan sesuai Peraturan Presiden

mengenai Rincian APBN atau Peraturan Menteri Keuangan mengenai Rincian DBH-CHT menurut provinsi/kabupaten/kota dan dengan memperhatikan perkembangan realisasi pendapatan DBH-CHT selama 3 (tiga) tahun terakhir.

c. Pendapatan Dana Bagi Hasil Sumber Daya Alam (DBH-SDA), yang terdiri dari DBH-Kehutanan, DBH-Pertambangan Mineral dan Batubara, DBH-Perikanan, DBH-Minyak Bumi, DBH-Gas Bumi, dan DBH-Pengusahaan Panas Bumi dianggarkan sesuai Peraturan Presiden mengenai Rincian APBN atau Peraturan Menteri Keuangan mengenai Alokasi DBH-SDA.

d. Pendapatan DBH-Pajak, DBH-CHT dan DBH-SDA untuk daerah induk dan daerah otonom baru karena pemekaran, didasarkan pada informasi resmi dari Kementerian Keuangan mengenai Alokasi Transfer ke Daerah dengan mempedomani ketentuan peraturan perundang-undangan.

2. Penganggaran Dana Alokasi Umum (DAU):

Penganggaran DAU sesuai dengan Peraturan Presiden mengenai Rincian APBN, berikut adalah gambaran DAU Kabupaten Tulang Bawang Barat.

Gambar 2.9.
Target dan Realisasi Dana Alokasi Umum (DAU)
Tahun 2012 s.d. 2015

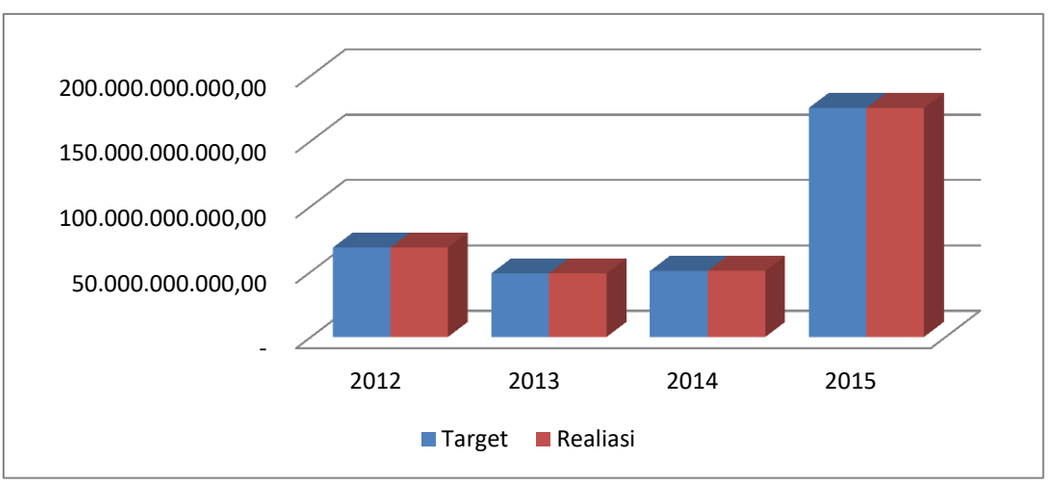

3. Penganggaran Dana Alokasi Khusus (DAK):

DAK dan/atau DAK Tambahan dianggarkan sesuai Peraturan Presiden yang diinformasikan secara resmi oleh Kementerian Keuangan, setelah Rancangan Undang-Undang tentang APBN disetujui bersama antara Pemerintah dan DPR-RI.

Gambar 2.10
Target dan Realisasi Dana Alokasi Khusus (DAK)
Tahun 2012 s.d. 2015

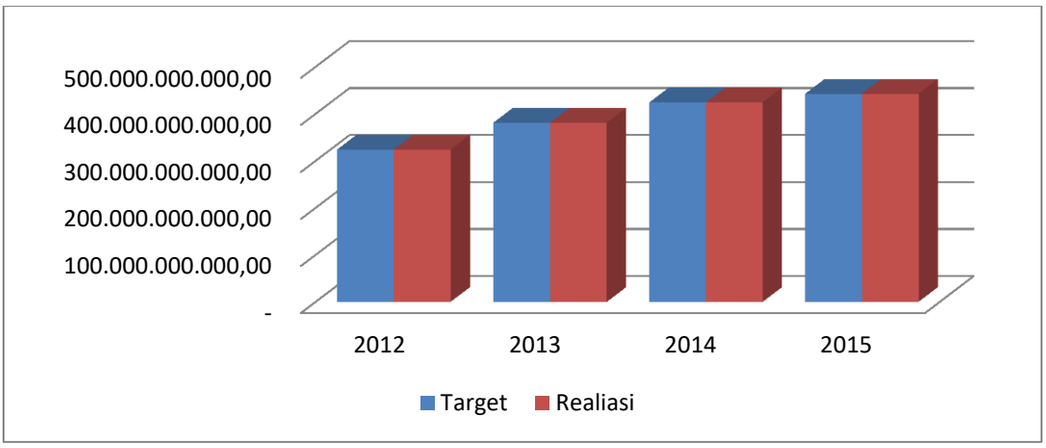

3) Lain-Lain Pendapatan Daerah Yang Sah

Penganggaran pendapatan daerah yang bersumber dari Lain-Lain Pendapatan Daerah Yang Sah memperhatikan hal-hal sebagai berikut:

1. Penganggaran Dana Bantuan Operasional Sekolah (BOS) dialokasikan sesuai dengan Peraturan Presiden mengenai rincian APBN atau Peraturan Menteri Keuangan mengenai Pedoman Umum dan Alokasi Dana Bantuan Operasional Sekolah.
2. Penganggaran Tunjangan Profesi Guru (TPG) dialokasikan sesuai dengan Peraturan Presiden mengenai rincian APBN atau Peraturan Menteri Keuangan mengenai Pedoman Umum dan Alokasi Tunjangan Profesi Guru Pegawai Negeri Sipil Daerah. Penganggaran Dana Otonomi Khusus dialokasikan sesuai dengan Peraturan Presiden mengenai Rincian APBN atau Peraturan Menteri Keuangan mengenai Pedoman Umum dan Alokasi Dana Otonomi Khusus.

2.1.4. Aspek Daya Saing

Aspek Daya saing daerah merupakan salah satu aspek tujuan penyelenggaraan otonomi daerah sesuai dengan potensi, kekhasan dan keunggulan daerah. Daya saing merupakan salah satu faktor kunci keberhasilan pembangunan ekonomi yang berhubungan dengan tujuan pembangunan daerah dalam mencapai tingkat kesejahteraan yang tinggi dan berkelanjutan.

Daya saing daerah didefinisikan oleh *Centre for Regional and Urban Studies* (CURDS), Inggris sebagai kemampuan sektor bisnis atau perusahaan pada suatu daerah dalam menghasilkan pendapatan yang tinggi serta tingkat kekayaan yang lebih merata untuk penduduknya. Daya saing daerah menilai kemampuan suatu daerah untuk bersaing dengan daerah lain dalam memproduksi dan memasarkan barang dan jasanya.

Daya saing daerah menjadi salah satu aspek tujuan penyelenggaraan otonomi daerah yang disesuaikan dengan potensi, kekhasan, dan unggulan dari daerah itu sendiri. Suatu daya saing (*competitiveness*) merupakan salah satu faktor kunci keberhasilan pembangunan ekonomi yang berhubungan dengan tujuan pembangunan daerah dalam mencapai tingkat kesejahteraan yang tinggi dan berkelanjutan.

Sejalan denga paradigma baru di era globalisasi, iptek menjadi faktor yang memberikan kontribusi signifikan dalam peningkatan kualitas hidup suatu bangsa. Implikasi paradigma ini adalah terjadinya proses transisi perekonomian dunia yang semula berbasiskan pada sumber daya alam menjadi perekonomian yang berbasiskan pengetahuan (*Knowledge BasedEconomy*/KBE). Pada KBE, kekuatan bangsa diukur dari kemampuan iptek sebagai faktor primer ekonomi menggantikan modal, lahan dan energi untuk peningkatan daya saing.

Salah satu cara untuk meningkatkan daya saing adalah dengan memperkuat sistem inovasi daerah (SIDa). Sistem ini diharapkan akan mampu membangkitkan kreatifitas dan inovasi yang diperlukan, agar produk-produk Kabupaten Tulang Bawang Barat dapat bersaing secara langsung dengan produk daerah/negara lain, baik di pasar domestik maupun internasional.

A. Fokus Kemampuan Ekonomi Daerah

Kemampuan ekonomi daerah dalam kaitannya dengan daya saing daerah adalah kapasitas ekonomi daerah harus memiliki daya tarik (attractiveness) bagi pelaku ekonomi yang telah berada didalam dan akan masuk ke suatu daerah untuk menciptakan multiplier effect bagi peningkatan daya saing daerah. Kemampuan ekonomi daerah dapat dilihat dari produktivitas total daerah Kabupaten Tulang Bawang Barat yang dapat didekati dengan produktivitas penduduk, yang dihitung dari pendapatan daerah dibagi jumlah penduduk (pendapatan per kapita). Pendapatan daerah diukur dengan indikator Produk Domestik Regional Bruto (PDRB) atas dasar harga berlaku. Hal ini berarti produktivitas total daerah ditunjukkan oleh nilai PDRB per kapita, yang secara terinci disajikan pada Tabel 2.73.

Produktivitas total daerah Kabupaten Tulang Bawang Barat terus mengalami fluktuasi dari tahun ke tahun. Pada tahun 2013 produktivitas total daerah mencapai Rp 47,55 Juta per tenaga kerja, meningkat menjadi Rp 51,40 Juta per tenaga kerja pada tahun 2014, dan mengalami sedikit penurunan pada tahun 2015 menjadi Rp 50,27 Juta per tenaga kerja. Apabila dilihat per sektor perekonomian, penyumbang terbesar terhadap produktivitas total daerah adalah sektor Pertanian, Kehutanan, dan Perikanan, kemudian diikuti oleh sektor Industri Pengolahan, dan sektor Perdagangan Besar dan Eceran; Reparasi Mobil dan Sepeda Motor.

Tabel 2.73.
Produktivitas Total Daerah Tahun 2013 s.d. 2015
Kabupaten Tulang Bawang Barat

(dalam ribu rupiah)

No	Sektor	PDRB 2013		PDRB 2014		PDRB 2015	
		Nilai (Rp)	Per TK	Nilai (Rp)	Per TK	Nilai (Rp)*	Per TK
1	Pertanian, Kehutanan, dan Perikanan	2.218.090,40	18,40	2.292.230,40	19,49	2.373.394,60	18,73
2	Pertambangan dan Penggalian	26.509,20	0,22	28.592,10	0,24	31.153,10	0,25
3	Industri Pengolahan	1.515.218,60	12,57	1.631.338,60	13,87	1.758.601,00	13,88
4	Pengadaan Listrik dan Gas	1.955,60	0,02	2.093,80	0,02	2.116,70	0,02
5	Pengadaan Air, Pengelolaan Sampah, Limbah dan Daur	5.724,10	0,05	5.996,90	0,05	6.116,50	0,05
6	Konstruksi	486.401,60	4,04	517.128,50	4,40	532.133,70	4,20
7	Perdagangan Besar dan Eceran; Reparasi Mobil dan Sepeda Motor	675.253,40	5,60	705.336,20	6,00	736.898,20	5,82
8	Transportasi dan Pergudangan	41.983,90	0,35	45.464,30	0,39	51.381,10	0,41
9	Penyediaan Akomodasi dan Makan Minum	42.210,70	0,35	44.794,00	0,38	49.819,60	0,39
10	Informasi dan Komunikasi	2.306.054,90	19,13	249.969,10	2,13	270.640,20	2,14
11	Jasa Keuangan dan Asuransi	34.555,80	0,29	35.632,20	0,30	36.177,30	0,29
12	Real Estate	119.188,20	0,99	128.181,10	1,09	136.274,40	1,08
13	Jasa Perusahaan	3.869,10	0,03	4.386,10	0,04	4.717,30	0,04
14	Administrasi Pemerintahan, Pertahanan dan Jaminan Sosial Wajib	150.238,30	1,25	159.695,20	1,36	169.890,60	1,34
15	Jasa Pendidikan	131.143,30	1,09	143.048,50	1,22	154.176,10	1,22
16	Jasa Kesehatan dan Kegiatan Sosial	23.789,60	0,20	25.763,80	0,22	27.688,10	0,22
17	Jasa lainnya	24.823,20	0,21	26.108,90	0,22	28.272,50	0,22
	Total	**5.731.559,80**	**47,55**	**6.045.759,60**	**51,40**	**6.369.450,90**	**50,27**

Sumber : Tinjauan Ekonomi Regional Kabupaten Kota di Provinsi Lampung 2016

B. Fokus Fasilitas Wilayah / Infrastruktur

1) Kawasan Rawan Bencana

Secara geografis, bencana alam yang berpotensi terjadi di Kabupaten Tulang Bawang Barat adalah banjir. Berdasarkan kapasitas drainasenya, Kabupaten Tulang Bawang Barat terdiri atas tiga kelompok, yaitu kawasan yang tidak pernah tergenang, kadang-kadang tergenang, dan terus menerus tergenang. Kawasan yang tergolong sering tergenang, adalah daerah dengan topografi rawa dan bantaran sungai.

Potensi banjir dapat terlihat dari sistem lahan yang terdapat di Kabupaten Tulang Bawang Barat yaitu sistem lahan rawa dan bantaran sungai Tulang Bawang. Sungai Way Kanan dan Way Kiri terdapat di Kecamatan Gunung Terang, Pagar Dewa, Tulang Bawang Tengah dan Kecamatan Tulang Bawang Udik.

2) Bank

Jasa perbankan di Kabupaten Tulang Bawang Barat hanya dilayani oleh 7 bank. Bank tersebut terdiri atas bank milik pemerintah, bank milik swasta nasional.

3) Rumah Tangga (RT) yang menggunakan air bersih

Kondisi rumah tangga di Kabupaten Tulang Bawang Barat yang memiliki akses terhadap air minum baku pada tahun 2015 hanya mencapai 28,1%.

4) Rumah tangga yang menggunakan listrik

Jaringan listrik di kabupaten rulang bawang barat semakin tahun semakin meningkat, pada tahun 2014 terdata sebanyak 50.407 sambungan listrik dengan persentase pelanggan listrik sebanyak 74,43% dan pada tahun 2016 jumlah pelanggan listrik meningkat menjadi 65.033 dengan persentase RT pengguna listrik sebesar 94,35%.

C. Fokus Iklim Investasi

Kondisi yang kondusif (aman dan tertib) suatu wilayah merupakan salah satu syarat untuk menarik investasi disamping prosedur dan proses perijinan yang tepat waktu. Menurunnya angka kriminalitas dan jumlah demo serta lebih singkatnya waktu penyelesaian perijinan diharapkan dapat mendukung iklim investasidi Kabupaten Tulang Bawang Barat

Angka kriminalitas diketahui dari jumlah tindak pidana yang dilaporkan tiap 10.000 penduduk dibagi jumlah penduduk di Kabupaten Tulang Bawang Barat. Angka kriminalitas di Kabupaten Tulang Bawang Barat pada tahun 2016 sebesar 4,27 yang merupakan angka paling tinggi dibandingkan tahun sebelumnya, angka kriminalitas di Kabupaten Tulang Bawang Barat cenderung berfluktuatif. Tindak kriminal yang sering terjadi adalah pencurian dan penyalahgunaan narkoba. Namun tingkat persentase angka kriminalitas yang ditangani atau diselesaikan selama 4 tahun terakhir sebesar 100% (Tabel 2.74.).

Angka kriminalitas perlu dikendalikan agar tidak mengganggu iklim investasi. Peningkatan lapangan kerja dan meningkatkan kesadaran dan ketaan hukum untuk masyarakat sangat diperlukan. Pengembangan sistem keamanan dan ketertiban berbasis masyarakat sangat diperlukan untuk menjaga iklim berinvestasi yang positif.

Tabel 2.17.
Angka Kriminalitas Berdasarkan Jumlah Tindak Pidana
Menurut Kepolisian Sektor Tahun 2013 s.d. 2016
Kabupaten Tulang Bawang Barat

Kepolisian Sektor	2013	2014	2015	2016
Tulang Bawang Udik	25	20	13	24
Tumijajar	-	-	-	-
Tulang Bawang Tengah	15	9	12	27
Pagar Dewa	-	-	-	-
Lambu Kibang	12	8	5	17
Gunung Terang	4	6	4	46
Batu Putih	-	-	-	-
Gunung Agung	-	-	-	-
Way Kenanga	-	-	-	-
Total	56	43	34	114

Sumber : Tulang Bawang Barat dalam Angka 2017

Tabel 2.74.
Angka Kriminalitas Tahun 2013 s.d. 2016
Kabupaten Tulang Bawang Barat

No	Uraian	2013	2014	2015	2016
1	Jumlah tindak pidana	56	43	34	114
2	Jumlah penduduk	259.675	262.316	264.712	266.973
3	Jumlah penyelesaian tindak pidana	56	43	34	114
	Angka Kriminalitas	**2,16**	**1,64**	**1,28**	**4,27**
	Penyelesaian Tindak Pidana (%)	**100**	**100**	**100**	**100**

Sumber : Tulang Bawang Barat dalam Angka, 2017

Faktor yang dominan menjadi sumber konfik dan materi demonstrasi di Kabupaten Tulang Bawang Barat berupa konflik agraria baik itu antara masyarakat/masyarakat adat dengan pihak perusahaan maupun antar individu pemilik lahan. Berdasarkan data Badan Pengelolaan Pajak dan Retribusi Daerah terdapat 9 jenis pajak penerimaan utama seperti pajak hotel, restoran, hiburan, reklame, penerangan jalan, parkir, air bawah tanah, PBB-P2 dan BPHTB, tetapi tidak menutup kemungkinan di kembangkan sumber-sumber PAD baru yang potensial.

Persentase desa berstatus swasembada terhadap total desa di Kabupaten Tulang Bawang Barat merupakan salah satu indikator iklim investasi. Semakin tinggi angka tersebut maka semakin besar kemampuan ekonomi suatu wilayah. Tiyuh swasembada mencerminkan kemajuan taraf hidup masayarakatnya yang sekaligus juga mencerminkan daya beli dan skala pasar suatu produk. Oleh karena itu pembangunan wilayah perdesaan sangat diperlukan guna meningkatkan jumlah desa berstatus swasembada.

Desa swasembada yang tumbuh cepat menjadi cikal bakal tumbuhnya kota-kota baru, jika beberapa desa swasembada berada dalam satu kawasan maka akan mampu membentuk suatu kawasan kota baru. Persentase desa berstatus swasembada terhadap total desa di Kabupaten Tulang Bawang Barat Tahun 2013-2016 disajikan pada Tabel 2.75.

Tabel 2.75.
Persentase Desa Berstatus Swasembada terhadap Total Desa
Tahun 2013 s.d. 2016 Kabupaten Tulang Bawang Barat

No	Uraian	2013	2014	2015	2016
1	Total Desa	83	85	93	107
2	Desa Swasembada	55	60	75	82
3	Persentase (%)	65	75	80	85

Sumber : Dinas Ketahanan Pangan Kabupaten Tulang Bawang Barat

D. Fokus Sumber Daya Manusia

1) Kualitas Tenaga Kerja

Salah satu faktor penting penentu daya saing daerah adalah ketersediaan sumberdaya manusia (SDM) yang berkualitas dan kreatif. Jumlah SDM yang kreatif dalam membentuk daya saing daerah sebesar 45%. Dikarenakan ketersediaan SDM kreatif sangatlah penting. Kualitas tenaga kerja di Kabupaten Tulang Bawang Barat dapat dilihat dari rasio jumlah penduduk yang dapat mencapai jenjang kelulusan hingga tingkat pendidikan diploma, sarjana dan pascasarjana. Karena data SDM menurut tingkat pendidikan tidak tersedia maka didekati dengan data SDM se Provinsi Lampung.

Jumlah lulusan sarjana dan pascasarjana Universitas Lampung di Provinsi Lampung terus meningkat hingga tahun 2014, sedangkan jumlah lulusan diploma mengalami penurunan yang signifikan dari tahun 2012 terhadap tahun 2013 dan 2014, sehingga hal ini mempengaruhi penurunan rasio lulusan diploma. Rasio lulusan sarjana paling tinggi pada tahun 2011 yaitu 5,36 dan pada tahun 2014 menurun hingga 4,78 sejalan dengan peningkatan jumlah penduduk. Rasio lulusan pascasarjana meningkat pada tahun 2014.

Kabupaten Tulang Bawang Barat merupakan Daerah Otonomi Baru yang baru berusia 8 tahun maka ketersediaan SDM terdidik, berkualitas dan kreatif masih terbatas. Oleh karena itu pengembangan lembaga pendidikan tinggi baik akademik maupun pendidikan vokasi di Kabupaten Tulang Bawang Barat sangat diperlukan.

2) Tingkat ketergantungan (rasio ketergantungan)

Tingkat ketergantungan (rasio ketergantungan) diketahui dari ketergantungan penduduk usia tidak produktif (kurang dari 15 tahun dan lebih dari 64 tahun) dibagi penduduk usia produktif (penduduk yang berumur antara 15 hingga 64 tahun) dikalikan 100. Rasio ketergantungan pada tahun 2012 adalah 32 meningkat pada tahun 2016 hingga 49. Hal ini dikarenakan peningkatan jumlah penduduk usia tidak produktif berbanding terbalik dengan penurunan jumlah penduduk usia produktif. Tingkat ketergantungan di Kabupaten Tulang Bawang Barat Tahun 2012-2016 disajikan pada Tabel 2.76.

Tabel 2.76.
Tingkat Ketergantungan Tahun 2012 s.d. 2016
Kabupaten Tulang Bawang Barat

Uraian	2012	2013	2014	2015	2016
Penduduk Usia Tidak Produktif (<15, >64 tahun)	60.729	62.917	62.823	64.024	87.781
Penduduk Usia Produktif (15-64 tahun)	192.710	192.916	194.557	198.309	176.931
Rasio	**32**	**33**	**32**	**32**	**49**

Sumber : Kabupaten Tulang Bawang Barat dalam Angka 2017

2.2. Evaluasi Pelaksanaan Program Kegiatan RKPD Sampai Dengan Tahun Berjalan dan Realisasi RPJMD

2.2.1. Evaluasi Indikator Kinerja Utama Pembangunan Daerah

Salah satu pengendalian dan evaluasi yang wajib untuk dilaksanakan oleh daerah adalah pengendalian dan evaluasi terhadap hasil dari pelaksanaan RPJMD. Hal ini dilaksanakan untuk melihat sejauh mana tingkat capaian dari pelaksanaan RPJMD tersebut dibandingkan dengan target yang telah ditetapkan.

Selanjutnya, Rencana Kerja Pembangunan Daerah merupakan rencana pembangunan yang diaktualisasikan dalam kebijakan dan program tahunan dengan memanfaatkan seluruh sumberdaya pembangunan di daerah dan tetap memperhatikan konsistensi perencanaan jangka menengah dan jangka panjang. Penilaian kinerja penyelenggaraan pemerintah daerah yang diimplementasikan dalam RKPD dilakukan melalui proses evaluasi kinerja pembangunan daerah. Melalui evaluasi kinerja pelaksanaan pembangunan akan dihasilkan informasi kinerja yang dapat menjadi masukan bagi proses perencanaan dan penganggaran yang didukung oleh ketersediaan informasi dan data yang lebih akurat. Dengan demikian, program pembangunan menjadi lebih efisien dan efektif disertai dengan akuntabilitas pelaksanaannya yang jelas.

Pada pelaksanaan RKPD dilakukan pengendalian dan evaluasi terhadap pelaksanaan per Triwulan. Hasil pengendalian dan evaluasi terhadap hasil RKPD Triwulan IV akan menjadi *feedback* / umpan balik bagi perencanaan daerah yaitu Bappeda untuk evaluasi anggaran dan capaian kinerja kegiatan SKPD sampai dengan bulan Desember 2017. Selanjutnya hasil pengendalian dan evaluasi akan menjadi salah satu input bagi penyusunan RKPD tahun berikutnya.

Adapun faktor – faktor pendorong untuk keberhasilan pelaksanaan RKPD Kabupaten Tulang Bawang Barat antara lain adalah :

a. komitmen dari masing-masing OPD untuk bisa segera melaksanakan kegiatannya tepat waktu.
b. penjadwalan kegiatan yang sudah dilakukan sejak awal tahun oleh OPD.
c. anggaran tepat waktu.
d. SDM yang cukup memadai dan memiliki kompetensi yang tinggi.
e. mekanisme pelaporan hasil pelaksanaan tugas telah berjalan baik.
f. beberapa kegiatan yang dilaksanakan bersama dengan pihak ketiga, telah selesai administrasinya.

Sedangakan untuk faktor yang kemungkinan besar dapat menjadi penghambat keberhasilan pelaksanaan RKPD Kabupaten Tulang Bawang Barat antara lain :

a. petunjuk teknis pelaksanaan dana pusat yang terlambat
b. kegiatan pengadaan melalui pelelangan yang belum selesai dilaksanakan/ gagal lelang/ membutuhkan waktu lama
c. pelaksanaan anggaran perubahan yang efektifnya hanya satubulan
d. peraturan perundang-undangan sebagai dasar suatu kegiatan yang terkadang terlambat turun atau terjadi perubahan ditengah pelaksanaan kegiatan.

Selajutnya untuk jumlah program dan kegiatan yang dilaksanakan oleh seluruh OPD (40 OPD) di lingkungan Pemerintah Kabupaten Tulang Bawang Barat pada tahun anggaran 2017, sebagai bentuk dukungan terhadap lima prioritas pembangunan pemerintah daerah :

1. Pembangunan Sarana Dan Prasarana Wilayah
2. Peningkatan Kualitas Pendidikan
3. Peningkatan Pelayanan Kesehatan Masyarakat
4. Pemberdayaan Ekonomi Lokal dan Pemberdayaan Masyarakat
5. Tata Kelola Pemerintahan dan Reformasi Birokrasi

Adapun evaluasi tahun 2017 yang dituangkan adalah berdasarkan realisasi anggaran yang dianggarkan untuk program dan kegiatan pada masing – masing OPD yang melaksanakan urusan yaitu sebagai berikut :

EVALUASI TERHADAP HASIL RKPD
Kabupaten Tulang Bawang Barat
Tahun 2017

OPD : DINAS PENDIDIKAN

No	Sasaran	Kode	Urusan/Bidang Urusan Pemerintahan Daerah dan Program/Kegiatan	Indikator Kinerja Program (Outcome)/Kegiatan (Output)	Target RPJMD Kabupaten/Kota pada Tahun 2022 (akhir periode RPJMD)		Realisasi		Target Kinerja dan Anggaran RKPD Kabupaten/Kota Tahun Berjalan (tahun n-1) yang di evaluasi		Realisasi Kinerja Pada Triwulan								Realisasi Capaian Kinerja dan Anggaran RKPD Kabupaten/Kota yang Evaluasi		Realisasi Kinerja dan Anggaran RPJMD Kabupaten/Kota s/d Tahun 2017 (Akhir Tahun Pelaksanaan RKPD tahun 2017)		Tingkat Capaian Kinerja dan Realisasi Anggaran RPJMD Kabupaten/Kota s/d Tahun 2017		Perangkat Daerah Penanggung Jawab
											I		II		III		IV								
1	2	3	4	5	6		7		8		9		10		11		12		13		14 = 7 + 13		15= 14/6 x 100 %		16
					K	Rp. (000)	K	Rp.	K	Rp	K	Rp	K	Rp	K	Rp	K	Rp	K	Rp	K	Rp	K	Rp	
1	meningkatkan kepuasan masyarakat terhadap kinerja pelayanan pemerintah daerah	1 1 xx	**Program Pelayanan Adm. Perkantoran**		**100**	**341.403.111**			**100**	**1.262.250.000**									**99**	**1.261.922.000**					
		1 2 xx	Penyediaan Jasa Komunikasi, Sumber Air dan Listrik	Tersedianya Jasa Komunikasi, Sumber Air dan Listrik					100	55.200.000,0	35,5	19.590.000,0	10,7	5.890.000,0	47,7	26.321.500,0	47,7	26.321.500,0	99,7	551.910.000,0					
		1 3 xx	Penyediaan Jasa Administrasi Keuangan	Tersedianya Jasa Administrasi Keuangan					100	132.632.000,0	16,6	22.022.000,0	49,8	66.066.000,0	16,8	22.272.000,0	16,8	22.272.000,0	100,0	132.632.000,0					
		1 4 xx	Penyediaan Jasa Perbaikan Peralatan Kerja	Tersedianya Jasa Perbaikan Peralatan Kerja					100	24.000.000,0			8,3	2.000.000,0	45,8	11.000.000,0	45,8	11.000.000,0	100,0	24.000.000,0					
		1 5 xx	Penyediaan Alat Tulis Kantor	Tersedianya Alat Tulis Kantor					100	210.378.000,0					50,0	105.180.000,0	50,0	105.180.000,0	99,9	210.360.000,0					
		1 6 xx	Penyediaan Barang Cetakan dan Pengadaan	Tersedianya Barang Cetakan dan Pengadaan					100	155.000.000,0					50,0	77.500.000,0	50,0	77.500.000,0	100,0	155.000.000,0					
		1 7 xx	Penyediaan Peralatan dan Perlengkapan Kantor	Tersedianya Peralatan dan Perlengkapan Kantor					100	131.000.000,0					49,9	65.350.000,0	49,9	65.350.000,0	99,7	130.700.000,0					
		1 8 xx	Penyediaan Bahan Bacaan dan Peraturan Perundang-Undangan	Tersedianya Bahan Bacaan dan Peraturan Perundang-Undangan					100	166.000.000,0	9,6	16.000.000,0	28,9	48.000.000,0	30,7	51.000.000,0	30,7	51.000.000,0	100,0	166.000.000,0					
		1 9 xx	Penyediaan Makan dan Minum	Tersedianya Makan dan Minum					100	263.040.000,0	12,9	33.840.000,0	38,6	101.520.000,0	24,3	63.840.000,0		63.840.000,0	100,0	263.040.000,0					
		1 10 xx	Rapat-rapat Koordinasi dan Konsultasi ke Luar Daerah dan Dalam Daerah	Terlaksananya Rapat-rapat Koordinasi dan Konsultasi ke Luar Daerah dan Dalam Daerah					100	75.000.000,0			17,3	13.000.000,0		31.000.000,0	41,3	31.000.000,0	100,0	75.000.000,0					
		1 11 xx	Penyediaan Jasa Adm. Kepegawaian dan Penilaian Angka Kredit Tenaga Pendidik dan Kependidikan	Tersedianya Jasa Adm. Kepegawaian dan Penilaian Angka Kredit Tenaga Pendidik dan Kependidikan					100	50.000.000,0			50,0	25.000.000,0	25,0	12.500.000,0	25,0	12.500.000,0	100,0	50.000.000,0					
		2 1 xx	**Program Peningkatan Sarana dan Prasarana Aparatur**		**100**	**27.681.333**			**100**	**175.000.000**									**100**	**175.000.000**					
		2 2 xx	Pemeliharaan Rutin/Berkala gedung kantor	Terpeliharanya Rutin/Berkala gedung kantor					100	24.000.000	100,0	24.000.000,0								24.000.000,0					
		2 3 xx	Pemeliharaan Rutin/Berkala Kendaraan Dinas/Operasional	Terpeliharanya Rutin/Berkala Kendaraan Dinas / Operasional						151.000.000					50,0	75.500.000,0	50,0	75.500.000,0	100,0	151.000.000,0					
	Meningkatnya kapasitas keuangan daerah.	3 1 xx	**Program Peningkatan Pengembangan Sistem Pelaporan Capaian Kinerja dan Keuangan**						**100**	**251.750.000**									**100**	**251.750.000**					
		3 2 xx	Penyusunan Laporan Capaian Kinerja dan Ikthisar Realisai Kinerja SKPD	Tersusunnya Laporan Capaian Kinerja dan Ikthisar Realisai Kinerja SKPD					100	51.750.000	100,0	51.750.000,0							100,0	51.750.000,0					
		3 3 xx	pelatihan bendahara pintar pajak bagi bendahara SD & SMP	terlaksananya pelatihan bendahara pintar pajak bagi bendahara SD & SMP					100	200.000.000					50,0	100.000.000,0	50,0	100.000.000,0	100,0	200.000.000,0					
2	Meningkatnya Derajat Pendidikan Masyarakat	4 1 xx	**Program Pendidikan Usia Dini**		**80**	**46.102.257**			**100**	**190.000.000**									**100**	**190.000.000**					
		4 2 xx	Bantuan Operasional Penyelenggaraan PAUD Negeri (DAK)	Tersedianya Bantuan Operasional Penyelenggaraan PAUD Negeri (DAK)					100	30.000.000	100,0	30.000.000,0							100,0	30.000.000,0					
		4 3 xx	Monitoring, Evaluasi dan Pelaporan Bantuan Operasional Penyelenggaraan PAUD	Tercapainya tujuan penggunaan dana Bantuan Operasional Penyelenggaraan PAUD					100	70.000.000	100,0	70.000.000,0							100,0	70.000.000,0					
		4 4 xx	Jambore PAUD-DIKMAS Tahun 2017	Meningkatnya Kwalitas pendidikan dan tenaga pendidik PAUD-Dikmas					100	90.000.000			100,0	90.000.000,0					100,0	90.000.000,0					
		5 1 xx	**Program Wajib Belajar Pendidikan Dasar Sembilan Tahun**		**115**	**69.153.386**			**100**	**1.815.000.000**									**99**	**1.814.573.000**					

		5	2	xx		Festival Lomba Seni Siswa Nasional SD dan SMP	Lomba Kesenian untuk SD dan SMP					100	100.000.000			100,0	100.000.000,0					100,0	100.000.000,0						
		5	3	xx		Sosialisasi Monitoring dan Evaluasi Dana Bantuan Operasional	Terbayarnya Dana BOS SD & SMP					100	50.000.000					50,0	25.000.000,0	50,0	25.000.000,0	100,0	50.000.000,0						
		5	4	xx		Penyelenggaraan UAS/UN Tingkat SD/MI/SMP/MTS Negri/Swasta	Peningkatan mutu pendidikan dan penyediaan kebutuhan penyelenggaraan UAS SD dan SMP dan Monitoring					100	365.000.000	100,0	365.000.000,0							100,0	365.000.000,0						
		5	5	xx		Pengadaan Buku Raport SD dan SMP	Tersedianya Buku Raport SD dan SMP					100	250.000.000	100,0	250.000.000,0							100,0	249.995.000,0						
		5	6	xx		Lomba O2SN SD dan O2SN SMP dan Pengiriman Atlit ke TK Prov.	Membina Generasi Muda agar menjadi siswa yang sehat jasmani dan rohani					100	100.000.000			100,0	100.000.000,0					100,0	100.000.000,0						
		5	7	xx		Lomba OSN SD dan OSN SMP dan Pengiriman Atlit ke TK Prov.	Membina Generasi Muda agar menjadi siswa yang sehat jasmani dan rohani					100	100.000.000			100,0	100.000.000,0					100,0	100.000.000,0						
		6	1	xx		**Program Peningkatan Mutu Pendidikan dan Tenaga Kependidikan**		**100**	**23.051.129**			**100**	**800.000.000**									**100**	**800.000.000**						
		6	2	xx		Pemilihan Pengawas sekolah, kepala sekolah dan guru berprestasi	Terpilihnya Pengawas sekolah, kepala sekolah dan guru berprestasi					100	200.000.000			100,0	200.000.000,0					100,0	200.000.000,0						
		6	3	xx		Olimpiade sains nasional (Guru)						100	100.000.000			100,0	100.000.000,0					100,0	100.000.000,0						
		7	1	xx		**Program Manajemen Pelayanan Pendidikan**						**100**	**12.691.000.000**									**96**	**12.239.737.984**						
		7	2	xx		Penyelenggaraan Ujian Nasional Paket A dan Monitoring	Teselenggaranya Ujian Nasional Paket A dan Monitoring					100	30.000.000			100,0	30.000.000,0					100,0	30.000.000,0						
3	Meningkatnya Derajat Pendidikan Masyarakat	7	3	xx		Peningkatan Mutu Pendidikan	Tercapainya Mutu Pendidikan					100	12.501.000.000			32,3	4.040.112.000,0	32,0	4.004.812.992,0	32,0	4.004.812.992,0	100,0	12.049.737.984,0						
		7	4	xx		Penyelenggaraan Ujian Nasional Paket B dan Monitoring	Terselenggaranya Ujian Nasional Paket B dan Monitoring					100	75.000.000			66,7	50.000.000,0	16,7	12.500.000,0	16,7	12.500.000,0	100,0	75.000.000,0						
		7	5	xx		Penyelenggaraan Ujian Nasional Paket C dan Monitoring	Terselenggaranya Ujian Nasional Paket C dan Monitoring					100	85.000.000			70,6	60.000.000,0	14,7	12.500.000,0	14,7	12.500.000,0	100,0	85.000.000,0						
		8	1	xx		**Program Membangun Tulang Bawang Cerdas**						**100**	**1.615.000.000**									**100**	**1.615.000.000**						
		8	2	xx		Kegiatan Membangun Tulang Bawang Cerdas	Menciptakan pendidikan di kabupaten tubaba yang lebih maju					100	1.070.000.000	23,4	250.000.000,0	45,2	483.400.000,0	15,7	168.300.000,0	15,7	168.300.000,0	100,0	1.070.000.000,0						
		9	1	xx		**Program PKPM-SPM Dikdas Kab. Tubaba**						**100**	**527.045.000**									**93**	**495.000.000**						
		9	2	xx		Program PKPM-SPM Dikdas Kab. Tulang Bawang Barat	Terlaksananya Program PKPM-SPM Dikdas Kab. Tulang Bawang Barat					100	477.045.000	100,0	477.045.000,0								445.000.000,0						
		9	3	xx		Kegiatan Dana Pendamping Lainnya	Tersedianya Dana Pendamping Lainnya					100	50.000.000	100,0	50.000.000,0							100,0	50.000.000,0						
		10	1	xx		**Program Perencanaan dan Pengembangan Pendidikan**		**100**	**41.492.032**			**100**	**3.556.000.000**									**99**	**3.547.014.100**						
		10	2	xx		Pembangunan Kawasan Pendidikan Terpadu	Terlaksananya Pembangunan Kawasan Pendidikan Terpadu					100	1.570.000.000			3,1	48.000.000,0	48,2	756.507.050,0	48,2	756.507.050,0	99,9	1.561.014.100,0						
		10	3	xx		Penyelenggaraan Beasiswa Mahasiswa D3 Perkebunan	Terselenggaranya Beasiswa Mahasiswa D3 Perkebunan					100	1.260.400.000	54,0	680.000.000,0	31,7	399.000.000,0	7,2	90.700.000,0	7,2	90.700.000,0	100,0	1.260.400.000,0						
		10	4	xx		Penyusunan Data Pokok Pendidik	Tersusunnya Data Pokok Pendidik					100	50.000.000	100,0	50.000.000,0							100,0	50.000.000,0						
		10	5	xx		Penyusunan Standar Operasional Prosedur	Tersusun Standar Operasional Prosedur					100	50.000.000			100,0	50.000.000,0					100,0	50.000.000,0						
		10	6	xx		Rapat Koordinasi Teknis Perencanaan Pendidikan	Terselenggaranya Rapat Koordinasi Teknis Perencanaan Pendidikan					100	70.000.000					50,0	35.000.000,0	50,0	35.000.000,0	100,0	70.000.000,0						
4	Meningkatnya Kontribusi dalam pembangunan ekonomi daerah	11	1	xx		**Program Peningkatan dan Kerjasama Investasi**		**100**	**4.315.730**			**100**	**70.000.000**									**100**	**70.000.000**						
		11	2	xx		Tubaba Expo	Terselenggaranya Tubaba Expo						70.000.000			100,0	70.000.000,0					100,0	70.000.000,0						
																							Rata rata capaian kinerja (%)						**95,41**
																							Predikat Kinerja						**Sangat Tinggi**

Faktor pendorong keberhasilan kinerja :

Faktor Penghambat pencapaian kinerja :

Tindak lanjut yang diperlukan dalam triwulan berikutnya :

Tindak lanjut yang diperlukan dalam RKPD berikutnya :

OPD : DINAS KESEHATAN

No	Sasaran	Kode				Urusan/Bidang Urusan Pemerintahan Daerah dan Program/Kegiatan	Indikator Kinerja Program (Outcome)/Kegiatan (Output)	Target RPJMD Kabupaten/Kota pada Tahun 2022 (akhir periode RPJMD)		Realisasi Capaian Kinerja RPJMD Kabupaten/Kota sampai dengan RKPD Kabupaten/Kota Tahun		Target Kinerja dan Anggaran RKPD Kabupaten/Kota Tahun Berjalan (tahun n-1) yang di evaluasi		Realisasi Kinerja Pada Triwulan								Realisasi Capaian Kinerja dan Anggaran RKPD Kabupaten/Kota yang Evaluasi		Realisasi Kinerja dan Anggaran RPJMD Kabupaten/Kota s/d Tahun 2017 (Akhir Tahun Pelaksanaan RKPD tahun 2017)		Tingkat Capaian Kinerja dan Realisasi Anggaran RPJMD Kabupaten/Kota s/d Tahun 2017		Perangkat Daerah Penanggungjawab	
														I		II		III		IV									
1	2	3				4	5	6		7		8		9		10		11		12		13		14 = 7 + 13		15= 14/6 x 100 %		16	
								K	Rp. (000)	K	Rp. (000	K	Rp	K	Rp	K	Rp	K	Rp	K	Rp	K	Rp	K	Rp	K	Rp		
1.	Meningkatnya Kepuasan Masyarakat terhadap pelayanan pemerintah daerah	1	xx	xx		**Program Pelayanan Administrasi Perkantoran**		**100**	**341.403.111**			**100**	**2.590.887.500**									**88**	**2.292.886.561**						
		1	1	XX		Penyediaan Jasa Peralatan dan Perlengkapan kantor	Terpeliharanya peralatan dan perlengkapan kantor					100	24.000.000,00	5,50	1.320.000,00	21,50	5.160.000,00	36,00	8.640.000,00	37,00	8.880.000,00	100,00	24.000.000,00						
		1	2	xx		Penyediaan Jasa Administrasi Keuangan	Tersedianya Jasa Keuangan					100	292.380.000,00	8,60	24.370.680,00	33,30	94.365.540,00	26,00	73.678.800,00	28,10	90.964.980,00	96,00	283.380.000,00						
		1	3	xx		Penyediaan Jasa Kebersihan Kantor	Terpenuhinya Jasa Kebersihan Kantor					100	39.000.000,00	8,30	3.237.000,00	41,60	16.224.000,00	26,00	10.140.000,00	24,10	9.399.000,00	100,00	39.000.000,00						
		1	4	xx		Penyediaan Alat Tulis Kantor	Tersedianya Alat Tulis Kantor					100	54.750.000,00	8,30	4.544.250,00	37,30	20.421.750,00	28,00	15.330.000,00	26,40	14.454.000,00	100,00	54.750.000,00						
		1	5	xx		Penyediaan Barang Cetakan dan Penggandaan	Terpenuhinya Barang cetak dan Penggandaan					100	80.370.000,00	8,30	6.670.710,00	27,40	22.021.380,00	32,00	25.718.400,00	32,30	25.959.510,00	100,00	80.370.000,00						
		1	6			Penyediaan Peralatan dan Perlengkapan Kantor	Meningkatnya kebersihan dan keindahan kantor					100	58.800.000,00		-		-	47,00	27.307.000,00	51,00	30.793.000,00	98,00	58.100.000,00						
		1	7	xx		Penyediaan Bahan Bacaan, Peraturan Perundang-Undangan	Tersedianya Bahan Bacaan Peraturan dan Perundang-undangan					100	278.205.000,00	2,00	5.564.100,00	8,00	22.256.400,00	45,00	125.192.250,00	45,00	125.192.250,00	100,00	278.205.000,00						
		1	8	xx		Penyediaan Makan Minum	Terpenuhinya Makan dan Minum					100	180.582.500,00		-	11,70	17.858.002,50	36,00	54.947.700,00	36,30	79.826.797,50	84,00	152.632.500,00						
		1	9	xx		Rapat Koodinasi dan Konsultasi Dalam dan Luar daerah	Terlaksananya kegiatan rapat koordinasi dalam dan luar daerah					100	150.000.000,00	1,20	1.354.188,73	9,20	10.382.113,61	32,00	36.111.699,52	32,60	65.001.059,14	75,00	112.849.061,00						
		1	10	xx		Penyediaan jasa Tenaga Pendukung Administrasi dan Teknis	Tercapainya ketertiban administrasi perkantoran					100	1.432.800.000,00	1,20	14.515.200,00	29,60	358.041.600,00	26,00	314.496.000,00	27,20	522.547.200,00	84,00	1.209.600.000,00						
															-		-		-	-	-								
		2	xx	xx		**Program Peningkatan Sarana dan Prasarana Aparatur**		**100**	**27.681.333**			**100**	**240.000.000**									**100**	**240.000.000**						
															-		-		-	-	-								
		2	1	xx		Pemeliharaan rutin/berkala gedung kantor	Terpenuhinya bahan dan jasa pemeliharaan gedung kantor					100	168.000.000,00		-		-	50,00	84.000.000,00	50,00	84.000.000,00	100,00	168.000.000,00						
		2	2	xx		Pemeliharaan rutin/berkala Kendaraan Dinas/operasional	Terpeliharanya fungsi operasional kendaraan					100	72.000.000,00		-		-	50,00	36.000.000,00	50,00	36.000.000,00	100,00	72.000.000,00						
															-		-		-	-	-								
		3	xx	xx		**Program Peningkatan Disiplin Aparatur**						**100**	**71.500.000**									**99,0**	**71.400.000**						
															-		-		-	-	-								
		3	1	xx		Pengadaan Pakaian dinas dan perlengkapannya	Tersedianya Pakaian dinas karyawan/karyawati					100	71.500.000,00	100,00	71.500.000,00		-		-	-	-	100,00	71.500.000,00						
															-		-		-	-	-								
		4	xx	xx		**Program Peningkatan Kapasitas Sumber Daya Aparatur**						**100**	**109.650.000**									**100**	**109.650.000**						
															-		-		-	-	-								
		4	1	xx		Pendidikan dan Pelatihan Formal	meningkatnya kemampuan bidang tugas aparatur					100	75.000.000,00	25,00	18.750.000,00	25,00	18.750.000,00	25,00	18.750.000,00	25,00	18.750.000,00	100,00	75.000.000,00						
		4	2	xx		Pertemuan Pengelola Kepegawaian Puskesmas	Meningkatnya koordinasi antar pengelola kepegawaian puskesmas					100	34.650.000,00	26,00	9.009.000,00	24,00	8.316.000,00	23,00	7.969.500,00	27,00	9.355.500,00	100,00	34.650.000,00						
															-		-		-	-	-								
		5	xx	xx		**Program Peningkatan Pengembangan Sistem Pelaporan Capaian Kinerja dan Keuangan**						**100**	**39.600.000**									**100**	**39.600.000**						
															-		-		-	-	-								
		5	1	xx		Penyusunan Laporan Capaian Kinerja dan ikhtisar realisasi kinerja SKPD	Persentase Capaian Kinerja dan realisasi SKPD					100	39.600.000,00	100,00	39.600.000,00		-		-	-	-	100,00	39.600.000,00						
															-		-		-	-	-								
2	Meningkatnya derajat kesehatan masyarakat	6	xx	xx		**Program Obat Dan Perbekalan Kesehatan**						**100**	**3.693.855.800**									**90**	**3.356.268.125**						
															-		-		-	-	-								
		6	1	xx		Peningkatan Obat dan perbekalan kesehatan	Terlaksananya pelayanan kesehatan dasar					100	3.353.185.800,00	11,00	332.411.873,75	23,00	695.043.008,75	23,00	695.043.008,75	33,00	1.299.428.233,75	90,00	3.021.926.125,00						
		6	2	xx		Peningkatan Pemerataan obat dan pembekalan kesehatan	Terlaksananya pelayanan kesehatan dasar					100	242.040.000,00	14,00	33.007.380,00	23,00	54.226.410,00	25,00	58.941.750,00	35,00	89.591.460,00	97,00	235.767.000,00						

3	Meningkatnya derajat kesehatan masyarakat	6	3	xx		Peningkatan Mutu Pelayanan Farmasi Komunikasi dan Rumah Sakit	Meningkatnya mutu pelayanan kefarmasian					100	98.630.000,00	23,00	22.672.250,00	25,00	24.643.750,00	26,00	25.629.500,00	25,00	25.629.500,00	99,00	98.575.000,00						
															-		-		-	-									
		7	xx	xx		**Program Upaya Kesehatan Masyarakat**		**100**	**96.484.461**			**100**	**3.729.593.550**									**97,0**	**3.654.420.038**						
															-		-		-	-	-								
		7	1	xx		Kegiatan P3K	Kegiatan Kesiap siagaan dalam menghadapi kejadian yang bersifat accidental dan tiba-tiba di luar perkiraan					100	996.000.000,00	10,90	108.564.000,00		-		-	89,10	887.436.000,00	100,00	996.000.000,00						
		7	2	xx		Penyediaan biaya operasional dan pemeliharaan	Terlaksananya kegiatan operasional					100	112.910.000,00		-		-	45,00	50.809.500,00	55,00	62.100.500,00	100,00	112.910.000,00						
		7	3	xx		Pertemuan Kesehatan Jiwa	Petugas yang menangani kesehatan jiwa					100	18.625.000,00		-		-	34,80	6.481.500,00	65,20	12.143.500,00	100,00	18.625.000,00						
		7	4	xx		Penyelenggaraan perizinan puskesmas Kab. Tubaba	Peningkatan Mutu Standar pelayanan kesehatan di masyarakat					100	256.100.000,00		-		-	43,20	10.933.488,00	54,80	14.375.512,00	98,00	25.309.000,00						
		7	5	xx		Peningkatan Mutu pelayanan puskesmas rawat inap dan rawat jalan Kab. Tubaba	Persentase peningkatan standar pelayanan terhadap masyarakat					100	84.605.000,00		-		-	45,70	38.545.665,00	53,30	45.799.335,00	99,00	84.345.000,00						
		7	6	xx		Pembinaan Usaha Kesehatan sekolah	Terdeteksinya secara dini masalah kesehatan peserta didik					100	34.474.000,00		-		-	54,20	18.684.908,00	45,80	15.789.092,00	100,00	34.474.000,00						
		7	7	xx		Pengelolaan Bantuan Operasional Kesehatan di dinas kesehatan	Terlaksananya kegiatan operasional di dinas kesehatan					100	204.062.850,00		-		-	43,20	78.813.430,70	45,80	103.625.066,30	89,00	182.438.497,00						
		7	8	xx		Pengelolaan Bantuan Operasional Kesehatan di Puskesmas Pnrg.Jaya	Terlaksananya kegiatan operasional di Puskesmas Pnrg.Jaya					100	151.225.000,00		-		-	50,70	76.671.075,00	49,30	74.553.925,00	100,00	151.225.000,00						
		7	9	xx		Pengelolaan Bantuan Operasional Kesehatan di Puskesmas Mulya Asri	Terlaksananya kegiatan operasional di Puskesmas Mulya Asri					100	132.774.000,00		-		-	51,30	68.113.062,00	48,70	64.660.938,00	100,00	132.774.000,00						
		7	10	xx		Pengelolaan Bantuan Operasional Kesehatan di Puskesmas Candra Mukti	Terlaksananya kegiatan operasional di Puskesmas Candra Mukti					100	113.895.000,00		-		-	53,70	61.161.615,00	46,30	52.733.385,00	100,00	113.895.000,00						
		7	11	xx		Pengelolaan Bantuan Operasional Kesehatan di Puskesmas Karta Raharja	Terlaksananya kegiatan operasional di Puskesmas Karta Raharja					100	141.810.000,00		-		-	54,30	77.002.830,00	45,70	64.807.170,00	100,00	141.810.000,00						
		7	12	xx		Pengelolaan Bantuan Operasional Kesehatan di Puskesmas Daya Murni	Terlaksananya kegiatan operasional di Puskesmas Daya Murni					100	165.594.000,00		-		-	45,80	75.842.052,00	54,20	89.751.948,00	100,00	165.594.000,00						
		7	13	xx		Pengelolaan Bantuan Operasional Kesehatan di Puskesmas Margodadi	Terlaksananya kegiatan operasional di Puskesmas Margodadi					100	68.405.000,00		-		-	52,30	35.775.815,00	47,70	32.629.185,00	100,00	68.405.000,00						
		7	14	xx		Pengelolaan Bantuan Operasional Kesehatan di Puskesmas Kibang Budi Jaya	Terlaksananya kegiatan operasional di Puskesmas Kibang Budi Jaya					100	138.850.000,00		-		-	56,70	78.727.950,00	43,30	60.122.050,00	100,00	138.850.000,00						
		7	15	xx		Pengelolaan Bantuan Operasional Kesehatan di Puskesmas Toto Mulyo	Terlaksananya kegiatan operasional di Puskesmas Toto Mulyo					100	122.496.000,00		-		-	53,10	65.045.376,00	46,90	57.450.624,00	100,00	122.496.000,00						
		7	16	xx		Pengelolaan Bantuan Operasional Kesehatan di Puskesmas Toto katon	Terlaksananya kegiatan operasional di Puskesmas Toto Katon					100	92.738.700,00		-		-	49,60	45.998.395,20	50,40	46.740.304,80	100,00	92.738.700,00						
		7	17	xx		Pengelolaan Bantuan Operasional Kesehatan di Puskesmas Suka Jaya	Terlaksananya kegiatan operasional di Puskesmas Suka Jaya					100	121.244.000,00		-		-	54,30	65.835.492,00	45,70	55.408.508,00	100,00	121.244.000,00						
		7	18	xx		Pengelolaan Bantuan Operasional Kesehatan di Puskesmas Dwikora Jaya	Terlaksananya kegiatan operasional di Puskesmas Dwikora Jaya					100	108.745.000,00		-		-	45,80	49.805.210,00	54,20	58.939.790,00	100,00	108.745.000,00						
		7	19	xx		Pengelolaan Bantuan Operasional Kesehatan di Puskesmas Mercu Buana	Terlaksananya kegiatan operasional di Puskesmas Mercu Buana					100	167.805.000,00		-		-	52,30	87.762.015,00	47,70	80.042.985,00	100,00	167.805.000,00						
		7	20	xx		Pengelolaan Bantuan Operasional Kesehatan di Puskesmas Pagar Dewa	Terlaksananya kegiatan operasional di Puskesmas Pagar Dewa					100	176.929.000,00		-		-	56,70	100.318.743,00	43,30	76.610.257,00	100,00	176.929.000,00						
		7	21	xx		Pengelolaan Bantuan Operasional Kesehatan di Puskesmas Marga Kencana	Terlaksananya kegiatan operasional di Puskesmas Marga Kencana					100	76.955.000,00		-		-	53,10	40.863.105,00	46,90	36.091.895,00	100,00	76.955.000,00						
		7	22	xx		Pengelolaan Bantuan Operasional Kesehatan di Puskesmas Indra Loka Jaya	Terlaksananya kegiatan operasional di Puskesmas Indra Loka Jaya					100	110.540.000,00		-		-	49,60	54.827.840,00	50,40	55.712.160,00	100,00	110.540.000,00						
		7	23	xx		Pengelolaan Bantuan Operasional Kesehatan di Puskesmas Tunggal Makarti	Terlaksananya kegiatan operasional di Puskesmas Tunggal Makarti					100	87.525.000,00		-		-	57,90	50.676.975,00	42,10	36.848.025,00	100,00	87.525.000,00						
		7	24	xx		Evaluasi Program Pokok Pelayanan Kesehatan	Persentase program pokok pelayanan kesehatan					100	45.285.000,00		-		-	49,60	22.431.600,00	49,40	22.793.400,00	99,00	45.225.000,00						
															-		-		-	-	-								

		8	xx	xx		**Program Pengembangan Obat Asli Indonesia**						**100**	**300.000.000**									**50**	**151.685.000**						
															-		-		-	-	-								
		8	1	xx		Peningkatan Pengetahuan dan Keterampilan Petugas P4TO	Persentase Keterampilan Petugas P4TO					100	300.000.000,00	11,30	17.140.405,00	12,00	18.202.200,00	14,60	22.146.010,00	12,10	94.196.385,00	50,00	151.685.000,00						
															-		-		-	-	-								
		9	xx	xx		**Program Promosi Kesehatan & Pemberdayaan Masyarakat**		**100**	**38.593.784**			**100**	**1.130.999.000**									**100**	**1.130.999.000**						
															-		-		-	-	-								
4	Meningkatnya derajat kesehatan masyarakat	9	1	xx		Promosi Prilaku Hidup Bersih dan Sehat	Tersebarnya informasi tentang Prilaku Hidup Bersih dan sehat					100	289.000.000,00	100,00	289.000.000,00		-		-	-	-	100,00	289.000.000,00						
		9	2	xx		Pengembangan Media Promosi dan Informasi Sadar Hidup Sehat	Persentase Masyarakat Yang Belum sadar hidup sehat					100	56.000.000,00	19,30	10.808.000,00	23,40	13.104.000,00	25,80	14.448.000,00	31,50	17.640.000,00	100,00	56.000.000,00						
		9	3	xx		Penyuluhan Masyarakat Pola Hidup Sehat	Persentase masyarakat yang belum memenuhi pola hidup sehat					100	15.500.000,00	100,00	15.500.000,00		-		-	-	-	100,00	15.500.000,00						
		9	4	xx		Promosi Kesehatan tentang Pelayanan kesehatan melalui pembangunan	persentase masyrakat yang belum mengetahui pembangunan dibidang kesehatan					100	124.500.000,00		-		-		-	100,00	124.500.000,00	100,00	124.500.000,00						
		9	5	xx		Pemantauan penggunaan garam beryodium di rumah tangga	Persentase Rumah tangga yang belum menggunakan garam beryodium					100	12.099.000,00	56,40	6.823.836,00	11,60	1.403.484,00	21,80	2.637.582,00	10,20	1.234.098,00	100,00	12.099.000,00						
		9	6	xx		Pembinaan UKBM	Peningkatan Peran serta masyarakat dalam UKBM					100	344.900.000,00		-	50,00	172.450.000,00		-	50,00	172.450.000,00	100,00	344.900.000,00						
		9	7	xx		MONEV Validasi Data PHBS dan UKBM	Tersedianya data PHBS dan UKBM					100	39.000.000,00		-	50,00	19.500.000,00		-	50,00	19.500.000,00	100,00	39.000.000,00						
		9	8	xx		Promosi PHBS Tentang Kesehatan Lingkungan	PHBS Masyarakat terhadap kesehatan lingkungan masih rendah					100	250.000.000,00		-	49,80	124.500.000,00	21,70	54.250.000,00	28,50	71.250.000,00	100,00	250.000.000,00						
															-		-		-	-	-								
		10	xx	xx		**Program Perbaikan Gizi Masyarakat**		**100**	**38.593.784**			**100**	**49.190.000**									**100**	**49.190.000**						
		10	1	xx		Pemberian Tambahan makanan dan vitamin	Kecukupan masyarakat terhadap makanan dan vitamin					100	49.190.000,00	18,80	9.247.720,00	42,40	20.856.560,00	19,70	9.690.430,00	19,10	9.395.290,00	100,00	49.190.000,00						
															-		-		-	-	-								
		11	xx	xx		**Program Pengembangan Lingkungan Sehat**						**100**	**384.000.000**									**100**	**384.000.000**						
		11	1	xx		Sosialisasi Sertifikasi Pangan dan Laik Higeini	Semua pelaku usaha yang menangani bidang pangan					100	85.000.000,00		-		-		-	100,00	85.000.000,00	100,00	85.000.000,00						
		11	2	xx		Penyuluhan menciptakan Lingkungan sehat	seluruh masyarakat yang mengikuti penyuluhan lingkungan sehat					100	101.310.000,00		-		-		-	100,00	101.310.000,00	100,00	101.310.000,00						
		11	3	xx		Realisasi dan Sosialisasi Sanitasi Total Berbasis Masyarakat (STBM)	Persentase Masyarakat yang mengikuti sosialisasi STBM					100	120.000.000,00	31,70	38.040.000,00	31,50	37.800.000,00	15,60	18.720.000,00	21,20	25.440.000,00	100,00	120.000.000,00						
		11	4	xx		Pertemuan MONEV Klinik Sanitasi	Persentase peningkatan masyarakat terhadap Klinik sanitasi					100	24.700.000,00		-		-	50,00	12.350.000,00	50,00	12.350.000,00	100,00	24.700.000,00						
		11	5	xx		On The Job Tranning Pemakaian alat FRP dan Pemicu STBM						100	21.250.000,00	50,50	10.731.250,00		-	50,00	10.625.000,00	(0,50)	(106.250,00)	100,00	21.250.000,00						
															-		-		-	-	-								
		12	xx	xx		**Program Pencegahan & Penanggulangan Penyakit Menular**						**100**	**416.487.000**									**100,0**	**416.487.000**						
		12	1	xx		Peningkatan survellance epidemiologi dan penanggulangan wabah	Persentase masyarakat yang tertanggulangi akibat wabah					100	35.000.000,00	13,80	4.830.000,00		-		-	86,20	30.170.000,00	100,00	35.000.000,00						
		12	2	xx		peningkatan komunikasi informasi dan edukasi pencegahan & pemberantasan	Persentase masyarakat terhadap informasi dan edukasi pencegahan dan pemeberantasan					100	32.300.000,00	40,50	13.081.500,00		-		-	59,50	19.218.500,00	100,00	32.300.000,00						
		12	3	xx		Penguatan tatalaksana kasus penyakit menular	Penurunan kasus penyakit menular					100	16.000.000,00	17,30	2.768.000,00		-		-	82,70	13.232.000,00	100,00	16.000.000,00						
		12	4	xx		pembinaan dan pemeriksaan kesehatan jemaah haji	terperiksanya kondisi kesehatan jamaah haji					100	44.270.000,00		-		-		-	100,00	44.270.000,00	100,00	44.270.000,00						
		12	5	xx		Sosialisasi penyakit tidak menular (PTM)	Tingginya persentase penyakit tidak menular					100	94.000.000,00		-		-		-	100,00	94.000.000,00	100,00	94.000.000,00						
		12	6	xx		Peningkatan pelayanan kesehatan HIV/AIDS	Tingginya angka penderita HIV/AIDS					100	108.487.000,00		-		-		-	100,00	108.487.000,00	100,00	108.487.000,00						
		12	7	xx		Sosialisasi penyakit TB Baru	ditemukan kasus penyakit TB Paru					100	27.345.000,00		-		-		-	100,00	27.345.000,00	100,00	27.345.000,00						
		12	8	xx		Pembekalan materi juru pemantau jentik	kurangnya SDM untuk juru pemantau jentik					100	16.085.000,00		-		-		-	100,00	16.085.000,00	100,00	16.085.000,00						
		12	9	xx		Operasional Peningkatan Terget Imunisasi	terlaksananya operasional target imunisasi					100	43.000.000,00	7,30	3.139.000,00		-		-	92,70	39.861.000,00	100,00	43.000.000,00						
															-		-		-	-	-								

		13	xx	xx		**Program Pelayanan Kesehatan Penduduk Miskin**						**100**	**28.810.000**									**100**	**28.810.000**						
		13	1	xx		Pelayanan kesehatan akibat gizi buruk / busung lapar	Tingginya kasus akibat gizi buruk/busunglapai					100	28.810.000,00		-		-		-	100,00	28.810.000,00	100,00	28.810.000,00						
															-		-		-	-	-								
		14	xx	xx		**Program Pengadaan , Peningkatan dan Perbaikan Sarana dan Prasarana Puskesmas / Pustu & Jaringannya**						**100**	**12.438.458.500**									**95**	**12.007.978.661**						
		14	1	xx		Pengadaan , Peningkatan dan Perbaikan Sarana dan Prasarana Puskesmas / Pustu & Jaringan	pemenuhan standar pelayanan kesehatan terhadap masyarakat					100	7.922.492.500,00	10,00	755.881.226,10	23,50	1.776.320.881,34	32,10	2.426.378.735,78	29,40	2.600.231.417,78	95,00	7.558.812.261,00						
		14	2	xx		Pengadaan sarana puskesmas dan jaringan	pemenuhan standar pelayanan kesehatan terhadap masyarakat					100	4.515.966.000,00		-	31,60	1.405.936.582,40	34,50	1.534.962.408,00	31,90	1.508.267.409,60	98,00	4.449.166.400,00						
															-		-		-	-	-								
5	Meningkatnya derajat kesehatan masyarakat	15	xx	xx		**Program Pengadaan, Peningkatan Sarana Prasarana Rumah Sakit / Rumah Sakit Jiwa/Rumah Sakit Paru-paru / Rumah Sakit Mata**						**100**	**4.614.670.000**									**93**	**4.310.949.875**						
		15	1	xx		Pembangunan Rumah Sakit	pemenuhan standar pelayanan kesehatan terhadap masyarakat					100	2.639.210.000,00		-		-	45,00	1.074.251.700,00	45,00	1.312.974.300,00	90,00	2.387.226.000,00						
		15	2	xx		Pengadaan alat-alat kesehatan rumah sakit	pemenuhan standar pelayanan kesehatan terhadap masyarakat					100	1.975.460.000,00		-		-	43,80	842.591.057,25	53,20	1.081.132.817,75	97,00	1.923.723.875,00						
															-		-		-	-	-								
		16	xx	xx		**Program Peningkatan Keselamatan Ibu Melahirkan & Anak**						**100**	**2.229.289.200**									**26**	**589.994.000**						
		16	1	xx		Pertemuan audit material perinatai	Terauditnya Material Perinatai					100	64.380.000,00	11,80	7.596.840,00	22,00	14.163.600,00	44,20	28.455.960,00	22,00	14.163.600,00	100,00	64.380.000,00						
		16	2	xx		Penanggulangan masalah gizi	Persentase Masalah gizi					100	57.770.000,00	100,00	57.770.000,00		-		-	-	-	100,00	57.770.000,00						
		16	3	xx		monev kesahatan ibu dan anak	terpantaunya kesehatan ibu dan anak					100	214.095.000,00	25,00	53.523.750,00	25,00	53.523.750,00	25,00	53.523.750,00	25,00	53.523.750,00	100,00	214.095.000,00						
		16	4	xx		Pertemuan Peningkatan kapasitas nakes	Peningkatan Sumber daya aparatur kesehatan					100	32.755.000,00	21,60	7.075.080,00	23,50	7.697.425,00	24,60	8.057.730,00	30,30	9.924.765,00	100,00	32.755.000,00						
		16	5	xx		Bimtek penyediaan fasilatif	terlaksananya bimtek fasilatif					100	85.525.000,00	31,00	26.512.750,00	23,00	19.670.750,00	22,00	18.815.500,00	24,00	20.526.000,00	100,00	85.525.000,00						
		16	6	xx		Pengelolaan Dana JAMPERSAL di Dinas Kesehatan	Persentase Masyarakat yang memperoleh JAMPERSAL					100	1.774.764.200,00		-		-		-	7,00	135.469.000,00	7,00	135.469.000,00						
															-		-		-	-	-								
		17	xx	xx		**Program Penyediaan Data dan Informasi Kesehatan**						**100**	**169.100.000**									**100**	**169.100.000**						
		17	1	xx		Pengembangan SIKDA Generik di puskesmas	Meningkatnya SIKDA Generik di Puskesmas					100	151.800.000,00	19,90	30.208.200,00	21,00	31.878.000,00	19,00	28.842.000,00	40,10	60.871.800,00	100,00	151.800.000,00						
		17	2	xx		Penyusunan Profil Kesehatan bidang SDM	TersusunnyaDokumen Kesehatan Bidang SDM					100	17.300.000,00		-		-	50,00	8.650.000,00	50,00	8.650.000,00	100,00	17.300.000,00						
															-		-		-	-	-								
		18	xx	xx		**Program Pendataan, Pembinaan, Pengembangan & Pendayagunaan SDM Kesehatan**		**100**	**19.296.892**			**100**	**1.163.457.000**									**92**	**1.077.245.461**						
		18	1	xx		Pemilihan Tenaga Kesehatan Berprestasi sebagai Penilaian Akuntabilitas Kinerja Pelayanan	Terlaksananya Penilain Tenaga Kesehatan yang berprestasi					100	42.120.000,00	12,90	5.426.385,00	31,00	13.040.150,00	21,00	8.833.650,00	34,10	14.764.815,00	99,00	42.065.000,00						
		18	2	xx		Administrasi Tim Penilai Jabatan Fungsional	Persentase SDM dalam jabatan fungsional					100	35.930.000,00	22,00	6.802.400,00	21,00	6.493.200,00	31,00	9.585.200,00	12,00	8.039.200,00	86,00	30.920.000,00						
		18	3	xx		Rapat Koordinasi Bulanan Puskesmas	terselenggaranya Rakor Bulanan Puskesmas					100	90.915.000,00	14,50	10.282.675,00	23,00	16.310.450,00	23,00	16.310.450,00	17,50	28.011.425,00	78,00	70.915.000,00						
		18	4	xx		Pemberdayaan SDM Kesehatan	Jumlah tenaga kesehatan yang berprestasi					100	37.245.000,00	29,30	10.882.313,00	26,00	9.656.660,00	21,00	7.799.610,00	22,70	8.802.417,00	99,00	37.141.000,00						
		18	5	xx		Pertemuan Evaluasi Program Kesehatan Kab. Tubaba Tahun 2017	Terlaksananya Evaluasi Program Kesehatan					100	35.740.000,00		-	31,00	11.067.000,00	32,00	11.424.000,00	36,00	13.209.000,00	99,00	35.700.000,00						
		18	6	xx		Pendampingan Akreditasi puskesmas	Terpenuhinya Akreditasi Puskesmas					100	24.450.000,00		-	15,00	2.392.500,00	26,00	4.147.000,00	24,00	9.410.500,00	65,00	15.950.000,00						
		18	7	xx		Pertemuan SPM	Terlaksananya Standar Pelayanan Minimal					100	135.275.000,00	86,20	116.607.050,00	4,00	5.411.000,00	5,00	6.763.750,00	4,80	6.493.200,00	100,00	135.275.000,00						
		18	8	xx		Pendataan barang inventaris Dinas Kesehatan	terlaksananya pengamanan dan pengawasan aset daerah					100	761.782.000,00		-		-		-	93,00	309.279.461,00	93,00	309.279.461,00						
															-		-		-	-	-								
		19	xx	xx		**Program Jaminan Kesehatan Masyarakat**		**100**	**72.337.193**			**100**	**10.315.646.445**									**27**	**2.800.771.000**						
		19	1	xx		Semesta	Persentase fakir miskin dan orang tidak mampu yang menjadi peserta penerima bantuan iuran APBD dan APBD					100	3.000.000.000,00	23,00	603.467.330,00	15,00	393.565.650,00	23,00	603.467.330,00	26,00	1.023.270.690,00	87,00	2.623.771.000,00						
		19	2	xx		Penyusunan DHA	Persentase Alokasi anggaran dians kesehatan terhadap total anggaran					100	16.740.000,00	15,00	2.136.000,00	34,00	4.841.600,00	21,00	2.990.400,00	15,00	4.272.000,00	85,00	14.240.000,00						

		19	3	xx		Pelayanan Kapitasi Program Jaminan Kesehatan Nasional Pusk. Pagar Dewa	Persentase Penduduk yang tidak mampu yang menjadi peserta penerima bantuan JAMKESNAS					100	171.545.985,00		-		-		-	-	-										
		19	4	xx		Pelayanan Kapitasi Program Jaminan Kesehatan Nasional Pusk. Mercu Buana	Persentase Penduduk yang tidak mampu yang menjadi peserta penerima bantuan JAMKESNAS					100	309.562.370,00		-		-		-	-	-										
		19	5	xx		Pelayanan Kapitasi Program Jaminan Kesehatan Nasional Pusk. Kartaraharja	Persentase Penduduk yang tidak mampu yang menjadi peserta penerima bantuan JAMKESNAS					100	319.674.175,00		-		-		-	-	-										
		19	6	xx		Pelayanan Kapitasi Program Jaminan Kesehatan Nasional Pusk. Mulya Asri	Persentase Penduduk yang tidak mampu yang menjadi peserta penerima bantuan JAMKESNAS					100	467.173.920,00		-		-		-	-	-										
		19	7	xx		Pelayanan Kapitasi Program Jaminan Kesehatan Nasional Pusk. Toto Mulyo	Persentase Penduduk yang tidak mampu yang menjadi peserta penerima bantuan JAMKESNAS					100	538.257.800,00		-		-		-	-	-										
		19	8	xx		Pelayanan Kapitasi Program Jaminan Kesehatan Nasional Pusk. Kibang Budi Jaya	Persentase Penduduk yang tidak mampu yang menjadi peserta penerima bantuan JAMKESNAS					100	473.289.240,00		-		-		-	-	-										
		19	9	xx		Pelayanan Kapitasi Program Jaminan Kesehatan Nasional Pusk. Kibang Budi Jaya	Persentase Penduduk yang tidak mampu yang menjadi peserta penerima bantuan JAMKESNAS					100	584.338.810,00		-		-		-	-	-										
		19	10	xx		Pelayanan Kapitasi Program Jaminan Kesehatan Nasional Pusk. Panaragan Jaya	Persentase Penduduk yang tidak mampu yang menjadi peserta penerima bantuan JAMKESNAS					100	497.732.785,00		-		-		-	-	-										
6	Meningkatnya derajat kesehatan masyarakat	19	11	xx		Pelayanan Kapitasi Program Jaminan Kesehatan Nasional Pusk. Suka Jaya	Persentase Penduduk yang tidak mampu yang menjadi peserta penerima bantuan JAMKESNAS					100	637.899.900,00		-		-		-	-	-										
		19	12	xx		Pelayanan Kapitasi Program Jaminan Kesehatan Nasional Pusk. Daya Murni	Persentase Penduduk yang tidak mampu yang menjadi peserta penerima bantuan JAMKESNAS					100	319.811.460,00		-		-		-	-	-										
		19	13	xx		Pelayanan Kapitasi Program Jaminan Kesehatan Nasional Pusk. Candra Mukti	Persentase Penduduk yang tidak mampu yang menjadi peserta penerima bantuan JAMKESNAS					100	1.000.000.000,00		-		-		-	-	-										
		19	14	xx		Pengelolaan Program Jaminan Kesehatan Nasional Non Kapitasi	Persentanse penduduk yang memiliki jaminan kesehatan nasional					100	179.620.000,00		-		-		-	-	-										
		19	15	xx		Pengelolaan Jaminan Kesehatan	Persentase Pelayanan kesehatan bagi penduduk yang memiliki kartu kepersertaan jaminan kesehatan					100	500.000.000,00		-		-		45,00	90,00	162.759.955,00	90,00	162.760.000,00								
		19	16	xx		Pelayanan Kapitasi Program Jaminan Kesehatan Nasional Puskesmas Margodadi	Persentase penduduk yang memiliki jaminan kesehatan nasional					100	500.000.000,00		-		-		-	-	-										
		19	17	xx		Pelayanan Kapitasi Program Jaminan Kesehatan Nasional Puskesmas Dwikora Jaya	Persentase penduduk yang memiliki jaminan kesehatan nasional					100	500.000.000,00		-		-		-	-	-										
		19	18	xx		Pelayanan Kapitasi Program Jaminan Kesehatan Nasional Puskesmas Toto Katon	Persentase penduduk yang memiliki jaminan kesehatan nasional					100	500.000.000,00		-		-		-	-	-										
		19	19	xx		Pelayanan Kapitasi Program Jaminan Kesehatan Nasional Puskesmas Indra Loka Jaya	Persentase penduduk yang memiliki jaminan kesehatan nasional					100	100.000.000,00		-		-		-	-	-										
		19	20	xx		Pelayanan Kapitasi Program Jaminan Kesehatan Nasional Puskesmas Marga Kencana	Persentase penduduk yang memiliki jaminan kesehatan nasional					100	100.000.000,00		-		-		-	-	-										
		19	21	xx		Pelayanan Kapitasi Program Jaminan Kesehatan Nasional Puskesmas Marga Kencana	Persentase penduduk yang memiliki jaminan kesehatan nasional					100	100.000.000,00		-		-		-	-	-										
		19	22	xx		Pelayanan Kapitasi Program Jaminan Kesehatan Nasional Puskesmas Gilang Tunggal Makarti	Persentase penduduk yang memiliki jaminan kesehatan nasional					100	100.000.000,00		-		-		-	-	-										
															-		-		-	-	-										
7	Meningkatnya kualitas perencanaan, penganggaran, dan pengawasan pembangunan daerah	20	xx	xx		**Program Perencanaan Bidang Kesehatan**						**100**	**174.482.500**									**99**	**172.862.443**								
		20	1	xx		Penyusunan Proposal rencana Pembanguan Bidang Kesehatan berbasis wilayah	tersusunnya Proposal Rencana Pembangunan Bidang Kesehatan berbasis wilayah					100	174.482.500,00	42,30	73.120.813,39		-	24,00	41.486.986,32	32,70	58.254.643,29	99,00	172.862.443,00								
																					Rata rata capaian kinerja (%)		**75,31**							
																					Predikat Kinerja		**Sedang**							

Faktor pendorong keberhasilan kinerja :

Faktor Penghambat pencapaian kinerja :

Tindak lanjut yang diperlukan dalam triwulan berikutnya :

Tindak lanjut yang diperlukan dalam RKPD berikutnya :

OPD : DINAS PEKERJAAN UMUM DAN PENATAAN RUANG

No	Sasaran	Kode				Urusan/Bidang Urusan Pemerintahan Daerah dan Program/Kegiatan	Indikator Kinerja Program (Outcome)/Kegiatan (Output)	Target RPJMD Kabupaten/Kota pada Tahun 2022 (akhir periode RPJMD)		Realisasi		Target Kinerja dan Anggaran RKPD Kabupaten/Kota Tahun Berjalan (tahun n-1) yang di evaluasi		Realisasi Kinerja Pada Triwulan								Realisasi Capaian Kinerja dan Anggaran RKPD Kabupaten/Kota yang Evaluasi		Realisasi Kinerja dan Anggaran RPJMD Kabupaten/Kota s/d Tahun 2017 (Akhir Tahun Pelaksanaan RKPD tahun 2017)		Tingkat Capaian Kinerja dan Realisasi Anggaran RPJMD Kabupaten/Kota s/d Tahun 2017		Perangkat Daerah Penanggungjawab
														I		II		III		IV								
1	2	3				4	5	6		7		8		9		10		11		12		13		14 = 7 + 13		15= 14/6 x 100 %		16
								K	Rp. (000)	K	Rp.	K	Rp	K	Rp	K	Rp	K	Rp	K	Rp	K	Rp	K	Rp	K	Rp	
1	meningkatkan kepuasan masyarakat terhadap kinerja pelayanan pemerintah daerah	1	1	xx		**Program Pelayanan Adm. Perkantoran**		**100**	**341.403.111**			**100**	**2.563.233.000**									**78**	**2.004.439.922**					
		1	2	xx		Peningkatan Pelayanan Administrasi Perkantoran	Tercapainya Peningkatan Pelayanan Administrasi Perkantoran					100	4.667.196.300,0	-		23,1	1.076.500.000,0	76,1	3.551.627.300,0			99,1	4.628.127.300,0					
		2	1	xx		**Program peningkatan sarana dan prasarana aparatur**		**100**	**27.681.333**			**100**	**32.980.162.800**									**97**	**32.123.291.800**					
		2	2	xx		Pembangunan Gedung Kantor	Terlaksananya Pembangunan Gedung Kantor					100	5.073.400.200,0	-		66,6	3.381.256.100,0	32,3	1.636.387.300,0			99,1	5.017.643.400,0					
		2	3	xx		Pembangunan Sarana pendukung gedung perkantoran	Terlaksananya Pembangunan Sarana pendukung gedung perkantoran					100	25.224.377.400,0	32,1	8.090.677.000,0	26,8	6.758.000.000,0	40,4	10.196.611.300,0			89,0	25.045.288.300,0					
		2	4	xx		Pembangunan Sarana pendukung rumah dinas jabatan	Terlaksananya Pembangunan Sarana pendukung rumah dinas jabatan					100	2.682.385.200,0	-		14,8	396.970.000,0	31,0	831.695.050,0	31,0	831.695.050,0	78,2	2.060.360.100,0					
2	Tersedianya Prasarana dan Sarana Transportasi yang Handal, Mengkoneksikan Selluruh pelosok daerah, dan terintergrasi	3	1	xx		**Program pembangunan jalan dan jembatan**		**45**	**600.108.778**			**100**	**161.006.322.900**									**69**	**112.160.134.225**					
		3	2	xx		pembangunan jembatan	Terlaksananya pembangunan jembatan					100	2.367.110.000,0	-		-		49,1	1.161.573.200,0	49,1	1.161.573.200,0	98,1	2.323.146.400,0					
		3	3	xx		perencanaan teknis jalan dan jembatan	Terlaksananya perencanaan teknis jalan dan jembatan					100	3.649.692.000,0	-		-		24,2	883.409.000,0	24,2	883.409.000,0	48,4	1.766.818.000,0					
		3	4	xx		peningkatan jalan 1 (DAK SPP)	Terlaksananya peningkatan jalan 1 (DAK SPP)					100	14.835.606.000,0	-		22,2	3.293.863.000,0	38,5	5.711.327.312,0	38,5	5.711.327.312,0	99,3	14.736.517.625,0					
		3	5	xx		peningkatan jalan 2 (DAK SPP)	Terlaksananya peningkatan jalan 2 (DAK SPP)					100	42.533.654.300,0	1,6	660.049.510,0	54,1	23.031.000.000,0	21,2	9.029.721.745,0	21,2	9.029.721.745,0	98,0	41.750.493.000,0					
		3	6	xx		peningkatan jalan 3 (DAK SPP)	Terlaksananya peningkatan jalan 3 (DAK SPP)					100	20.662.847.000,0	-		20,3	4.188.430.000,0	34,8	7.194.357.900,0	34,8	7.194.357.900,0	89,0	18.577.145.800,0					
		3	7	xx		peningkatan jalan strategis	Terlaksananya peningkatan jalan strategis					100	11.795.876.000,0	-		11,0	1.297.878.000,0	19,0	2.235.999.150,0	19,0	2.235.999.150,0	48,0	5.769.876.300,0					
		3	8	xx		penggantian jembatan (DAK IPD)	Terlaksananya penggantian jembatan (DAK IPD)					100	18.641.247.600,0	-		30,6	5.710.473.000,0	30,2	5.622.689.700,0	30,2	5.622.689.700,0	90,0	16.955.852.400,0					
		3	9	xx		Pembangunan jalan lingkar 1	Terlaksananya Pembangunan jalan lingkar 1																						
		3	10	xx		Pembangunan jalan lingkar 2	Terlaksananya Pembangunan jalan lingkar 2																						
		3	11	xx		Pembangunan jalan lingkar 3	Terlaksananya Pembangunan jalan lingkar 3																						
		3	12	xx		Pembangunan jalan lingkar 4	Terlaksananya Pembangunan jalan lingkar 4																						
		4	1	xx		**Program pembangunan saluran drainase / gorong gorong**		**100**	**60.010.878**			**100**	**24.387.808.100**									**66**	**16.181.618.100**					
		4	2	xx		Pembangunan saluran drainase / gorong gorong	Terlaksananya Pembangunan saluran drainase / gorong gorong					100	24.387.808.100,0	15,3	3.739.220.900,0	37,7	9.184.000.000,0	6,7	1.629.198.600,0	6,7	1.629.198.600,0	66,3	16.181.618.100,0					
3	Tersedianya Prasarana dan Sarana Transportasi yang Handal, Mengkoneksikan Selluruh pelosok	5	1	xx		**Program rehabilitasi / pemeliharaan jalan dan jembatan**		**75**	**120.021.756**			**100**	**10.065.649.500**									**98**	**9.938.581.000**					
		5	2	xx		pemeliharaan rutin jalan dan jembatan	Terlaksananya pemeliharaan rutin jalan dan jembatan					100	10.065.649.500,0	-		5,9	594.450.000,0	46,4	4.672.065.500,0	46,4	4.672.065.500,0	98,7	9.938.581.000,0					
		6	1	xx		**Program peningkatan sarana & prasarana kebinamargaan**		**80**	**12.002.176**			**100**	**638.000.000**									**98**	**627.954.000**					
		6	2	xx		rehabilitasi / pemeliharaan alat alat berat	Tercapainya rehabilitasi / pemeliharaan alat alat berat					100	638.000.000,0	-		60,4	385.357.000,0	19,0	121.298.500,0	19,0	121.298.500,0	98,0	627.954.000,0					

	Menghubungkan seluruh pelosok daerah, dan terintergrasi	7	1	xx		**Program pengembangan dan pengelolaan jaringan irigasi, rawa dan jaringan pengairan lainnya**		**80**	**59.472.121**			**100**	**8.723.936.000**									**90**	**7.896.686.000**						
		7	2	xx		pelaksanaan normalisasi saluran sungai	Terlaksananya normalisasi saluran sungai					100	1.131.903.000,0	94,5	1.069.482.000,0	-		-		-		94,4	1.069.482.000,0						
		7	3	xx		pembangunan jaringan irigasi	Terlaksananya pembangunan jaringan irigasi					100	5.530.412.000,0	-		29,7	1.641.000.000,0	28,8	1.591.358.000,0	28,8	1.591.358.000,0	87,2	4.823.716.000,0						
		7	4	xx		pemeliharaan rutin saluran dan embung	Terlaksananya pemeliharaan rutin saluran dan embung					100	305.159.000,0	-		98,4	300.374.000,0	-		-		98,4	300.374.000,0						
4	Terpenuhinya kebutuhan air minum dan sanitasi masyarakat yang berkualitas, layak, sehat, aman, mencukupi kebutuhan, serta	7	5	xx		pengelolaan dan operasional SPAM	Tercapainya pengelolaan dan operasional SPAM					100	750.000.000,0	25,3	189.662.000,0	-		28,6	214.811.650,0	28,6	214.811.650,0	82,6	619.285.300,0						
		7	6	xx		pembangunan SR SPAM	Terlaksananya pembangunan SR SPAM					100	354.200.000,0	-		-		-		-		85,9	304.499.000,0						
		8	1	xx		**Program pengembangan wilayah strategis & cepat tumbuh**		**1**	**201.874.533**			**100**	**119.257.778.860**									**58**	**69.429.470.350**						
		8	2	xx		pembangunan peningkatan infrastrustur	Terlaksananya pembangunan peningkatan infrastrustur					100	14.601.530.300,0	-		7,7	1.128.100.000,0	19,5	2.854.535.100,0	19,5	2.854.535.100,0	46,8	6.837.170.200,0						
		8	3	xx		peningkatan jalan lingkungan 1 (DAK)	Tercapainya peningkatan jalan lingkungan 1 (DAK)					100	3.418.446.000,0	-		-		49,5	1.691.439.700,0	49,5	1.691.439.700,0	98,9	3.382.879.400,0						
		8	4	xx		peningkatan jalan lingkungan 2	Tercapainya peningkatan jalan lingkungan 2					100	17.478.404.000,0	-		47,2	8.254.203.000,0	-		47,2	8.254.203.000,0	94,4	16.508.406.000,0						
		8	5	xx		dukungan kegiatan RSMW	Mendukungan kegiatan RSMW					100	164.157.000,0	48,8	80.158.000,0	-		-		-		48,8	80.158.000,0						
		8	6	xx		Pengelolaan komplek islamic center dan sesat agung	Terlaksananya Pengelolaan komplek islamic center dan sesat agung					100	1.934.036.000,0	5,1	98.670.000,0	19,3	372.518.000,0	27,8	537.674.395,0	27,8	537.674.395,0	79,9	1.546.536.790,0						
		8	7	xx		peningkatan jalan lingkungan	Terlaksananya peningkatan jalan lingkungan					100	24.711.895.560,0	37,3	9.228.608.500,0	-		31,3	7.729.213.330,0	31,3	7.729.213.330,0	99,0	24.687.035.160,0						
		9	1	xx		**Program pemugaran bangunan bersejarah**						**100**	**305.862.910**									**92**	**283.210.010**						
		9	2	xx		pemugaraan bangunan bersejarah	Terlaksananya pemugaraan bangunan bersejarah					100	305.862.910,0	-		15,6	47.592.000,0	38,5	117.809.005,0	38,5	117.809.005,0	92,5	283.210.010,0						
		10	1	xx		**program pembinaan dan pengembangan bidang ketenagalistrikan**						**100**	**609.929.600**									**78**	**478.892.600**						
		10	2	xx		pembangunan bidang ketenagalistrikan	Terlaksananya pembangunan bidang ketenagalistrikan					100	609.020.600,0	-		49,1	298.810.000,0	14,8	90.041.300,0	14,8	90.041.300,0	78,5	478.892.600,0						
		11	1	xx		**Program perencanaan tata ruang**			**19.282.809**			**100**	**1.888.714.000**									**22**	**421.403.000**						
		11	2	xx		penyusunan rencana tata ruang daerah	Tersusunya rencana tata ruang daerah					100	1.788.714.000,0	-		-		11,2	199.722.000,0	11,2	199.722.000,0	22,3	399.444.000,0						
																						Rata rata capaian kinerja (%)		**71,14**					
																						Predikat Kinerja		**Sedang**					
Faktor pendorong keberhasilan kinerja :																													
Faktor Penghambat pencapaian kinerja :																													
Tindak lanjut yang diperlukan dalam triwulan berikutnya :																													
Tindak lanjut yang diperlukan dalam RKPD berikutnya :																													

OPD : DINAS PERUMAHAN, KAWASAN PERMUKIMAN dan PERTANAHAN

No	Sasaran	Kode	Urusan/Bidang Urusan Pemerintahan Daerah dan Program/Kegiatan	Indikator Kinerja Program (Outcome)/Kegiatan (Output)	Target RPJMD Kabupaten/Kota pada Tahun 2022 (akhir periode RPJMD)		Realisasi		Target Kinerja dan Anggaran RKPD Kabupaten/Kota Tahun Berjalan (tahun n-1) yang di evaluasi		Realisasi Kinerja Pada Triwulan								Realisasi Capaian Kinerja dan Anggaran RKPD Kabupaten/Kota yang Evaluasi		Realisasi Kinerja dan Anggaran RPJMD Kabupaten/Kota s/d Tahun 2017 (Akhir Tahun Pelaksanaan RKPD tahun 2017)		Tingkat Capaian Kinerja dan Realisasi Anggaran RPJMD Kabupaten/Kota s/d Tahun 2017		Perangkat Daerah Penanggungjawab
											I		II		III		IV								
1	2	3	4	5	6		7		8		9		10		11		12		13		14 = 7 + 13		15= 14/6 x 100 %		16
					K	Rp. (000)	K	Rp.	K	Rp	K	Rp	K	Rp	K	Rp	K	Rp	K	Rp	K	Rp	K	Rp	
1	meningkatkan kepuasan masyarakat terhadap kinerja pelayanan pemerintah daerah	1 1 xx	**Program Pelayanan Adm. Perkantoran**		**100**	**341.403.111**			**100**	**476.370.000,0**									**91,0**	**436.209.278,0**					
		1 2 xx	Penyediaan Jasa Surat Menyurat	Tersedianya Jasa Surat Menyurat					100	1.350.000,0	37,0	500.000,0	18,5	250.000,0	22,2	300.000,0	22,2	300.000,0	100,0	1.350.000,0					
		1 3 xx	Penyediaan Jasa Komunikasi, Sumber Air dan Listrik	Tersedianya Jasa Komunikasi, Sumber Air dan Listrik					100	58.600.000,0	22,2	12.983.000,0	16,7	9.763.000,0	32,9	19.308.000,0	-		71,7	42.054.000,0					
		1 5 xx	Penyediaan jasa administrasi keuangan	Tersedianya jasa administrasi keuangan					100	88.152.000,0	33,9	29.893.000,0	24,9	21.983.700,0	23,1	20.401.300,0	18,0	15.874.000,0	100,0	88.152.000,0					
		1 6 xx	Penyediaan jasa kebersihan kantor	Tersedianya jasa kebersihan kantor					100	2.912.000,0	22,0	640.000,0	26,3	764.400,0	25,5	743.300,0	26,2	764.300,0	100,0	2.912.000,0					
		1 7 xx	Penyediaan Jasa Perbaikan peralatan kerja	Tersedianya Jasa Perbaikan peralatan kerja					100	4.500.000,0	57,4	2.583.800,0	17,0	764.090,0	25,4	1.147.110,0	-		99,8	4.495.000,0					
		1 8 xx	Penyediaan alat tulis kantor	Tersedianya alat tulis kantor					100	12.416.000,0	28,0	3.476.000,0	28,0	3.476.000,0	43,8	5.445.000,0	-		99,8	12.397.000,0					
		1 9 xx	Penyediaan barang cetakan dan pengadaan	Tersedianya barang cetakan dan pengadaan					100	4.795.000,0	48,8	2.341.000,0	-		51,2	2.454.000,0	-		100,0	4.795.000,0					
		1 10 xx	Persediaan komponen instalasi listrik / penerangan bangunan kantor	Tersedianya komponen instalasi listrik / penerangan bangunan kantor					100	1.885.000,0	13,3	250.000,0	18,6	350.000,0	27,1	510.400,0	40,0	754.100,0	98,9	1.864.500,0					
		1 11 xx	persediaan peralatan dan perlengkapan kantor	Tersedianya peralatan dan perlengkapan kantor					100	87.500.000,0	24,0	21.009.300,0	34,5	30.210.020,0	41,2	36.080.680,0	-		99,7	87.300.000,0					
		1 12 xx	persediaan peralatan rumah tangga	Tersedianya peralatan rumah tangga					100	2.500.000,0	100,0	2.500.000,0	-		-	-	-		100,0	2.500.000,0					
		1 13 xx	Penyediaan bahan bacaan dan pertauran perundang undangan	Tersedianya bahan bacaan dan pertauran perundang undangan					100	36.000.000,0	36,3	13.070.000,0	31,8	11.451.000,0	31,9	11.479.000,0	-		100,0	36.000.000,0					
		1 14 xx	Penyediaan makanan dan minuman	Tersedianya makanan dan minuman					100	95.760.000,0	21,4	20.494.000,0	21,9	21.003.900,0	23,8	22.796.100,0	21,2	20.301.000,0	88,3	84.595.000,0					
		1 15 xx	rapat rapat koordinasi dan konsultasi ke luar daerah dan dalam daerah	Terlaksananya rapat rapat koordinasi dan konsultasi ke luar daerah dan dalam daerah					100	80.000.000,0	37,6	30.102.021,0	-		46,1	37.693.757,0	-		83,7	67.795.778,0					
		2 1 xx	**Program peningkatan sarana dan prasarana aparatur**		**100,0**	**27.681.333,3**			**100**	**126.980.000,0**									**96,4**	**122.230.000,0**					
		2 2 xx	pemeliharaan rutin / berkala kendaraan dinas / operasional	terlaksanya pemeliharaan rutin / berkala kendaraan dinas / operasional					100	60.000.000,0	33,3	20.000.000,0	33,3	20.000.000,0	33,3	20.000.000,0	-		100,0	60.000.000,0					
		2 3 xx	pemeliharaan rutin / berkala gedung kantor	terlaksananya rutin / berkala gedung kantor					100	66.980.000,0	30,0	20.100.300,0	16,5	11.020.000,0	23,6	15.829.700,0	22,8	15.280.000,0	92,9	62.230.000,0					
		3 1 xx	**Program peningkatan disiplin aparatur**						**100**	**53.800.000**									**99,4**	**53.475.000,0**					
		3 2 xx	pengadaan pakaian dinas beserta perlengkapannya	terlaksananya pengadaan pakaian dinas beserta perlengkapannya					100	25.000.000,0	23,5	5.873.900,0	23,5	5.873.900,0	28,1	7.017.200,0	24,4	6.110.000,0	99,5	24.875.000,0					
		3 3 xx	pengadaan pakaian khusus hari hari tertentu	terlaksananya pengadaan pakaian khusus hari hari tertentu					100	28.800.000,0	41,7	12.010.300,0	25,6	7.370.000,0	32,0	9.219.700,0	-		99,3	28.600.000,0					
2	Meningkatnya kapasitas keuangan daerah	4 1 xx	**Program peningkatan pengembangan sistem pelaporan**						**100**	**11.100.000,0**									**99,6**	**10.950.000,0**					
		4 2 xx	penyusunan laporan capaian kinerja dan iktisar realisasi SKPD	Tersusunnya laporan capaian kinerja dan iktisar realisasi SKPD					100	11.100.000,0	18,1	2.005.000,0	18,1	2.005.000,0	18,0	2.005.000,0	44,5	4.935.000,0	98,6	10.950.000,0					
3	Meningkatnya SDM aparatur yang profesional, berkinerja tinggi, dan bermartabat	5 1 xx	**Program pembinaan dan pengembangan Aparatur**		**100,0**	**45.007.306,7**			**100**	**11.450.000,0**									**100,0**	**11.450.000,0**					
		5 2 xx	pengelolaan administrasi kepegawaian	terlaksananya pengelolaan administrasi kepegawaian					100	11.450.000,0	17,4	1.987.000,0	17,9	2.048.100,0	29,8	3.415.900,0	34,9	3.999.000,0	100,0	11.450.000,0					

4	Menurunnya beban pencemaran dan tingkat kerusakan lingkungan	6	1	xx	**Program pengembangan perumahan**		**200,0**	**4.300.154,7**			**100**	**678.962.800,0**									**97,7**	**663.837.300,0**						
		6	2	xx	kegiatan pembangunan, kontruksi pemeliharaan perumahan dan kawasan permukiman	terlaksananya kegiatan pembangunan, kontruksi pemeliharaan perumahan dan kawasan permukiman					100	109.256.000,0	18,6	20.301.000,0	18,6	20.301.000,0	25,0	27.443.000,0	36,8	40.203.000,0	99,0	108.248.000,0						
		6	3	xx	kegiatan perencanaan penyelenggara perumahan dan kawasan permukiman	terlaksananya kegiatan perencanaan penyelenggara perumahan dan kawasan permukiman					100	243.840.000,0	41,4	101.030.400,0	56,9	138.720.100,0	(0,0)	-	-		98,3	239.750.500,0						
		6	4	xx	kegiatan pengadaan tanah	terlaksananya kegiatan pengadaan tanah					100	25.866.800,0	19,4	5.013.883,0	19,4	5.013.883,0	30,2	7.811.307,0	31,0	8.027.727,0	100,0	25.866.800,0						
5	Merevitalisasi dan mentransformasi nilai-nilai budaya Lampung: piil pesenggiri, nemui nyimah, nengah nyapur, bejuluk beadek, sakai sambayan untuk mewujudkan masyarakat yang beradab dan bermartabat berlandaskan nilai-nilai agama dan budaya.	7	1	xx	**Program pengelolaan keragaman budaya**		**4,0**	**3.990.104,4**			**100**	**36.475.000,0**									**99,0**	**36.225.000**						
		7	2	xx	keikutsertaan pameran pembangunan tubaba expo	Terselenggaranya pameran pembangunan tubaba expo					100	36.475.000,0	12,8	4.678.190,0	21,7	7.899.010,0	53,8	19.638.500,0	11,0	4.009.300,0	99,3	36.225.000,0						
6	Meningkatnya ketaatan peraturan daerah dan penegakan hukum	8	1	xx	**Program penyelesaian konflik konflik pertanahan**						**100**	**133.486.000,0**									**98,0**	**130.936.000,0**						
		8	2	xx	fasilitas penyelesaian konflik konflik pertanahan	terfasilitasi penyelesaian konflik konflik pertanahan					100	133.486.000,0	66,1	88.217.800,0	23,1	30.821.700,0	3,7	5.057.309,0	5,1	6.839.191,0	98,0	130.936.000,0						
7	meningkatkan kualitas perencanaan, penganggaran, dan pengawasan pembangunan daerah	9	1	xx	**Program perencanaan pembangunan daerah**		**100,0**	**21.841.899,8**			**100**	**63.235.000,0**									**84,0**	**53.235.000,0**						
		9	2	xx	penyusunan renja dan RKA SKPD	tersusunnya renja dan RKA SKPD					100	47.575.000,0	42,2	20.100.100,0	36,7	17.474.900,0			-		78,9	37.575.000,0						
		9	3	xx	peyusunan draf renstra SKPD	tersusunnya draf renstra SKPD					100	15.660.000,0	68,1	10.660.000,0	16,0	2.500.000,0	16,0	2.500.000,0	-		100,0	15.660.000,0						
																				Rata rata capaian kinerja (%)		**97,33**						
																				Predikat Kinerja		**Sangat Tinggi**						

Faktor pendorong keberhasilan kinerja :

Faktor Penghambat pencapaian kinerja :

Tindak lanjut yang diperlukan dalam triwulan berikutnya :

Tindak lanjut yang diperlukan dalam RKPD berikutnya :

OPD : DINAS KESATUAN BANGSA DAN POLITIK DAERAH

No	Sasaran	Kode	Urusan/Bidang Urusan Pemerintahan Daerah dan Program/Kegiatan	Indikator Kinerja Program (Outcome)/Kegiatan (Output)	Target RPJMD Kabupaten/Kota pada Tahun 2022 (akhir periode RPJMD)		Realisasi		Target Kinerja dan Anggaran RKPD Kabupaten/Kota Tahun Berjalan (tahun n-1) yang di evaluasi		Realisasi Kinerja Pada Triwulan								Realisasi Capaian Kinerja dan Anggaran RKPD Kabupaten/Kota yang Evaluasi		Realisasi Kinerja dan Anggaran RPJMD Kabupaten/Kota s/d Tahun 2017 (Akhir Tahun Pelaksanaan RKPD tahun 2017)		Tingkat Capaian Kinerja dan Realisasi Anggaran RPJMD Kabupaten/Kota s/d Tahun 2017		Perangkat Daerah PenanggungJawab	
											I		II		III		IV									
1	2	3	4	5	6		7		8		9		10		11		12		13		14 = 7 + 13		15= 14/6 x 100 %		16	
					K	Rp.	K	Rp.	K	Rp	K	Rp	K	Rp	K	Rp	K	Rp	K	Rp	K	Rp	K	Rp		
1	meningkatkan kepuasan masyarakat terhadap kinerja pelayanan pemerintah daerah	1 1 xx	**Program Pelayanan Adm. Perkantoran**		**100,0**	**341.403.111,1**			100	338.230.000									86,0	293.900.000						
		1 2 xx	Penyediaan Jasa Komunikasi, Sumber Air dan Listrik	Tersedianya Jasa Komunikasi, Sumber Air dan Listrik					100	12.600.000,0	48,1	6.060.600,0	17,8	2.242.800,0	14,6	1.839.600,0	19,5	2.457.000,0	100,0	12.600.000,0						
		1 3 xx	Penyediaan jasa pemeliharaan dan perijinan kendaraan dinas / operasional	Tersedianya jasa pemeliharaan dan perijinan kendaraan dinas / operasional					100	2.800.000,0		-		-		-	-	-								
		1 4 xx	Penyediaan jasa administrasi keuangan	Tersedianya jasa administrasi keuangan					100	33.200.000,0	29,7	7.811.100,0	21,0	5.523.000,0	12,5	3.287.500,0	16,0	9.678.400,0	79,2	26.300.000,0						
		1 5 xx	Penyediaan jasa kebersihan kantor	Tersedianya jasa kebersihan kantor					100	10.400.000,0	40,5	4.212.000,0	27,0	2.808.000,0	32,5	3.380.000,0	-	-	100,0	10.400.000,0						
		1 6 xx	Penyediaan alat tulis kantor	Tersedianya alat tulis kantor					100	12.295.000,0	93,2	11.455.678,0	6,7	823.530,5		-			99,9	12.291.500,0						
		1 7 xx	penyediaan komponen instalasi listrik penerangan bangunan kantor	tersedianya komponen instalasi listrik penerangan bangunan kantor					100	2.175.000,0	100,0	2.175.000,0		-		-	-	-	100,0	2.175.000,0						
		1 8 xx	Penyediaan bahan bacaan dan pertauran perundang undangan	Tersedianya bahan bacaan dan pertauran perundang undangan					100	48.000.000,0	50,0	24.000.000,0	50,0	24.000.000,0		-	-	-	100,0	48.000.000,0						
		1 9 xx	Penyediaan makanan dan minuman	Tersedianya makanan dan minuman					100	96.560.000,0	26,5	16.415.425,0	12,0	7.433.400,0	16,0	9.911.200,0	9,6	28.184.975,0	64,1	61.945.000,0						
		1 10 xx	rapat rapat koordinasi dan konsultasi ke luar daerah dan dalam daerah	Terlaksananya rapat rapat koordinasi dan konsultasi ke luar daerah dan dalam daerah					100	81.000.000,0	53,0	42.923.905,0	46,0	37.254.710,0		-	-		99,0	80.988.500,0						
		1 11 xx	penyediaan jasa tenaga pendukung administrasi dan teknis	tersedianya jasa tenaga pendukung administrasi dan teknis					100	39.200.000,0	34,0	13.328.000,0	34,0	13.328.000,0	15,0	5.880.000,0	17,0	6.664.000,0	100,0	39.200.000,0						
												-		-		-	-	-								
		2 1 xx	**Program peningkatan sarana dan prasarana aparatur**		**100,0**	**27.681.333,3**			100	72.000.000									100,0	72.000.000						
		2 2 xx	pemeliharaan rutin / berkala kendaraan dinas / operasional	terlaksanya pemeliharaan rutin / berkala kendaraan dinas / operasional					100	72.000.000,0	34,3	24.696.000,0	31,0	22.320.000,0	34,7	24.984.000,0	-	-	100,0	72.000.000,0						
												-		-		-	-	-								
2	Terwujudnya kehidupan masyarakat yang rukun, aman dan nyaman	3 1 xx	**Program peningkatan keamanan dan kenyamanan lingkungan**		**76,6**	**7.317.675,5**			100	54.040.000									100,0	54.040.000						
		3 2 xx	komunitas intelejen daerah	terlaksananya komunitas intelejen daerah					100	15.040.000,0	50,0	7.520.000,0	25,0	3.760.000,0	25,0	3.760.000,0	-	-	100,0	15.040.000,0						
		3 3 xx	tim terpadu penanganan gangguan keamanan daerah	terlaksananya tim terpadu penanganan gangguan keamanan daerah					100	21.200.000,0	50,0	10.600.000,0	25,0	5.300.000,0	25,0	5.300.000,0	-	-	100,0	21.200.000,0						
		3 4 xx	forum kewaspadaan dini masyarakat	terlaksananya forum kewaspadaan dini masyarakat					100	17.800.000,0	50,0	8.900.000,0	25,0	4.450.000,0	25,0	4.450.000,0	-	-	100,0	17.800.000,0						

														-		-		-	-	-								
3	Meningkatnya pembangunan politik lokal dan wawasan kebangsaan semakin baik	4	1	xx		**Program pengembangan wawasan kebangsaan**		**100,0**	**6.297.419,9**			100	30.630.000									100,0	30.630.000						
		4	2	xx		forum kerukunan umat beragama	terlaksananya kegiatan forum kerukunan umat beragama					100	16.430.000,0	50,0	8.215.000,0	50,0	8.215.000,0		-	-	-	100,0	16.430.000,0						
		4	3	xx		sekretariat tim koordinasi pengawasan aliran kepercayaan keagamaan	terlaksananya kegiatan sekretariat tim koordinasi pengawasan aliran kepercayaan keagamaan					100	14.200.000,0	50,0	7.100.000,0	50,0	7.100.000,0		-	-	-	100,0	14.200.000,0						
														-		-		-	-	-								
		5	1	xx		**Program pendidikan politik masyarakat**		**88,4**	**4.198.279,9**			100	25.100.000									96,0	24.340.000						
		5	2	xx		verifikasi ormas LSM	terlaksananya verifikasi ormas LSM					100	10.600.000,0		-	45,4	4.467.360,0		-	47,4	5.372.640,0	92,8	9.840.000,0						
		5	3	xx		verifikasi berkas dan fasilitasi penyerahan bantuan keuangan pada partai politik	terlaksananya verifikasi berkas dan fasilitasi penyerahan bantuan keuangan pada partai politik					100	14.500.000,0		-	50,0	7.250.000,0		-	50,0	7.250.000,0	100,0	14.500.000,0						
																					Rata rata capaian kinerja (%)		**91,33**						
																					Predikat Kinerja		**Sangat Tinggi**						

Faktor pendorong keberhasilan kinerja :

Faktor Penghambat pencapaian kinerja :

Tindak lanjut yang diperlukan dalam triwulan berikutnya :

Tindak lanjut yang diperlukan dalam RKPD berikutnya :

OPD : DINAS SATUAN POLISI PAMONG PRAJA

No	Sasaran	Kode				Urusan/Bidang Urusan Pemerintahan Daerah dan Program/Kegiatan	Indikator Kinerja Program (Outcome)/Kegiatan (Output)	Target RPJMD Kabupaten/Kota pada Tahun 2022 (akhir periode RPJMD)		Realisasi		Target Kinerja dan Anggaran RKPD Kabupaten/Kota Tahun Berjalan (tahun n-1) yang di evaluasi		Realisasi Kinerja Pada Triwulan								Realisasi Capaian Kinerja dan Anggaran RKPD Kabupaten/Kota yang Evaluasi		Realisasi Kinerja dan Anggaran RPJMD Kabupaten/Kota s/d Tahun 2017 (Akhir Tahun Pelaksanaan RKPD tahun 2017)		Tingkat Capaian Kinerja dan Realisasi Anggaran RPJMD Kabupaten/Kota s/d Tahun 2017		Perangkat Daerah PenanggungJawab	
														I		II		III		IV								
1	2	3				4	5	6		7		8		9		10		11		12		13		14 = 7 + 13		15= 14/6 x 100 %		16	
								K	Rp. (000)	K	Rp. (000)	K	Rp	K	Rp	K	Rp	K	Rp	K	Rp	K	Rp	K	Rp	K	Rp		
1	meningkatkan kepuasan masyarakat terhadap kinerja pelayanan pemerintah daerah	1	1	xx		**Program Pelayanan Adm. Perkantoran**		**100**	**341.403.111**			**100**	**3.379.880.000**									**99**	**3.348.171.000**						
		1	2	xx		Penyediaan jasa pemeliharaan dan perizinan kendaraan dinas/operasional	Terpenuhinya perizinan kendaraan dinas/operasional					100	30.000.000,00	8,70	1.006.242,00	12,60	1.457.316,00	8,90	1.029.374,00	8,35	8.073.068,00	38,55	11.566.000,00						
		1	3	xx		Penyediaan jasa administrasi keuangan	Tersedianya jasa administrasi keuangan					100	57.200.000,00	15,50	8.866.000,00	25,15	14.385.800,00	30,5	17.446.000,00	28,85	16.502.200,00	100	57.200.000,00						
		1	4	xx		Penyediaan alat tulis kantor	Tersedianya alat tulis kantor					100	18.230.000,00	12,40	2.260.520,00	20,16	3.675.168,00	32,26	5.880.998,00	35,18	6.413.314,00	100	18.230.000,00						
		1	5	xx		Penyediaan barang cetakan dan pengadaan	Tersedianya barang cetakan dan pengadaan					100	7.680.000,00	18,85	1.334.580,00	27,17	1.923.636,00	20,54	1.454.232,00	25,63	2.367.552,00	92,19	7.080.000,00						
		1	6	xx		Penyediaan bahan bacaan dan pertauran perundang undangan	Tersedianya bahan bacaan dan pertauran perundang undangan					100	30.000.000,00	21,13	5.071.200,00	17,14	4.113.600,00	36,69	8.805.600,00	5,04	6.009.600,00	80,00	24.000.000,00						
		1	7	xx		Penyediaan makanan dan minuman	Tersedianya makanan dan minuman					100	697.170.000,00	8,28	57.675.996,00	37,67	262.397.919,00	30,15	210.015.855,00	23,81	166.480.230,00	99,91	696.570.000,00						
		1	8	xx		rapat rapat koordinasi dan konsultasi ke luar daerah dan dalam daerah	Terlaksananya rapat rapat koordinasi dan konsultasi ke luar daerah dan dalam daerah					100	22.000.000,00	7,98	1.647.870,00	18,45	3.809.925,00	28,21	5.825.365,00	39,22	9.366.840,00	93,86	20.650.000,00						
		1	9	xx		penyediaan jasa tenaga pendukung adm teknis perkantoran	tersedianya jasa tenaga pendukung adm teknis perkantoran					100	2.517.600.000,00	8,33	209.322.487,50	28,67	720.441.262,50	35,15	883.275.562,50	27,66	699.835.687,50	99,81	2.512.875.000,00						
		2	1	xx		**Program peningkatan sarana dan prasarana aparatur**		**100**	**27.681.333**			**100**	**241.000.000**									**100**	**241.000.000**						
		2	2	xx		Pengadaan peralatan gedung kantor	Tersedianya perlengkapan gedung kantor sebagai penunjang pelaksanaan kegiatan					100	70.000.000,00	5,85	4.095.000,00	33,33	23.331.000,00	37,13	25.991.000,00	23,69	16.583.000,00	100	70.000.000,00						
		2	3	xx		pemeliharaan rutin / berkala kendaraan dinas / operasional	terlaksanya pemeliharaan rutin / berkala kendaraan dinas / operasional					100	171.000.000,00	17,23	29.463.300,00	28,45	48.649.500,00	31,19	53.334.900,00	23,13	39.552.300,00	100	171.000.000,00						
		3	1	xx		**Program Peningkatan Disiplin Aparatur**						**100**	**72.000.000**									**100**	**72.000.000**						
		3	2	xx		Pengadaan pakaian dinas beserta perlengkapannya	Tersedianya pakaian dinas aparatur					100	72.000.000,00	9,78	7.041.600,00	18,32	13.190.400,00	41,19	29.656.800,00	30,71	22.111.200,00	100	72.000.000,00						

		4	1	xx	**Program peningkatan kapasitas sumber daya aparatur**						**100**	**82.220.000**									**100**	**82.220.000**						
		4	2	xx	pendidikan korps musik	terselenggaranya pendidikan korps musik					100	82.220.000,00	17,76	14.602.272,00	25,16	20.686.552,00	37,53	30.857.166,00	19,55	16.074.010,00	100	82.220.000,00						
2	terwujudnya kehidupan masyarakat yang rukun, aman dan nyaman	5	1	xx	**Program peningkatan keamanan dan kenyamanan lingkungan**						**100**	**574.900.000**									**99**	**571.450.000**						
		5	2	xx	Penyiapan tenaga pengendali keamanan dan kenyamanan lingkungan	terlaksananya pengendalian keamanan lingkungan					100	539.900.000,00	28,81	154.551.245,00	36,13	193.819.385,00	25,23	135.346.335,00	9,19	52.733.035,00	99,36	536.450.000,00						
		5	2	xx	Sosialisasi pemendagri Nomor 84 Tahun 2014	Terlaksananya sosialisasi pemendagri nomor 84 tahun 2014					100	35.000.000,00	9,15	3.202.500,00	28,19	9.866.500,00	39,17	13.709.500,00	23,49	8.221.500,00	100	35.000.000,00						
Rata rata capaian kinerja (%)																					**99,19**							
Predikat Kinerja																					**Sangat Tinggi**							
Faktor pendorong keberhasilan kinerja :																												
Faktor Penghambat pencapaian kinerja :																												
Tindak lanjut yang diperlukan dalam triwulan berikutnya :																												
Tindak lanjut yang diperlukan dalam RKPD berikutnya :																												

OPD : BADAN PENANGGULANGAN BENCANA DAERAH

No	Sasaran	Kode	Urusan/Bidang Urusan Pemerintahan Daerah dan Program/Kegiatan	Indikator Kinerja Program (Outcome)/Kegiatan (Output)	Target RPJMD Kabupaten/Kota pada Tahun 2022 (akhir periode RPJMD)		Realisasi		Target Kinerja dan Anggaran RKPD Kabupaten/Kota Tahun Berjalan (tahun n-1) yang di evaluasi		Realisasi Kinerja Pada Triwulan								Realisasi Capaian Kinerja dan Anggaran RKPD Kabupaten/Kota yang Evaluasi		Realisasi Kinerja dan Anggaran RPJMD Kabupaten/Kota s/d Tahun 2017 (Akhir Tahun Pelaksanaan RKPD tahun 2017)		Tingkat Capaian Kinerja dan Realisasi Anggaran RPJMD Kabupaten/Kota s/d Tahun 2017		Perangkat Daerah PenanggungJawab	
											I		II		III		IV									
1	2	3	4	5	6		7		8		9		10		11		12		13		14 = 7 + 13		15= 14/6 x 100 %		16	
					K	Rp.	K	Rp.	K	Rp	K	Rp	K	Rp	K	Rp	K	Rp	K	Rp	K	Rp	K	Rp		
1	meningkatkan kepuasan masyarakat terhadap kinerja pelayanan pemerintah daerah	1 1 xx	**Program Pelayanan Adm. Perkantoran**		**100**	**341.403.111**			**100**	**213.500.000**									**96,0**	**206.154.600**						
		1 2 xx	Penyediaan Jasa Surat Menyurat	Tersedianya Jasa Surat Menyurat					100	4.998.000,0	11,2	559.776,0	37,0	1.849.260,0		-	51,8	2.588.964,0	100,0	4.998.000,0						
		1 3 xx	Penyediaan Jasa Komunikasi, Sumber Air dan Listrik	Tersedianya Jasa Komunikasi, Sumber Air dan Listrik					100	9.000.000,0		-		-		-	100,0	9.000.000,0	100,0	9.000.000,0						
		1 4 xx	Penyediaan jasa administrasi keuangan	Tersedianya jasa administrasi keuangan					100	86.423.000,0	17,6	15.183.168,0	51,7	44.600.556,0	11,0	9.489.480,0	18,7	16.994.796,0	99,0	86.268.000,0						
		1 5 xx	Penyediaan jasa kebersihan kantor	Tersedianya jasa kebersihan kantor					100	8.000.000,0	17,2	1.376,8	82,8	6.624,0		-			100,0	8.000,0						
		1 6 xx	penyediaan jasa perbaikan peralatan kerja	tersedianya jasa perbaikan peralatan kerja					100	7.000.000,0		-	62,1	4.277.448,0	18,0	1.239.840,0	17,9	1.370.712,0	98,0	6.888.000,0						
		1 7 xx	Penyediaan alat tulis kantor	Tersedianya alat tulis kantor					100	17.699.000,0	18,2	3.211.817,7	45,0	7.941.307,5	15,0	2.647.102,5	20,8	3.847.122,3	99,0	17.647.350,0						
		1 8 xx	Penyediaan barang cetakan dan pengadaan	Tersedianya barang cetakan dan pengadaan					100	11.000.000,0	11,8	1.295.763,9	45,0	4.941.472,5	21,0	2.306.020,5	21,2	2.437.793,1	99,0	10.981.050,0						
		1 9 xx	penyediaan komponen instalasi listrik peneragan bangunan kantor	tersedianya komponen instalasi listrik peneragan bangunan kantor					100	5.000.000,0	23,2	1.159.884,0	75,8	3.789.621,0		-	-		99,0	4.999.500,0						
		1 10 xx	Penyediaan bahan bacaan dan pertauran perundang undangan	Tersedianya bahan bacaan dan pertauran perundang undangan					100	6.000.000,0	14,0	840.000,0	35,0	2.100.000,0	27,0	1.620.000,0	24,0	1.440.000,0	100,0	6.000.000,0						
		1 11 xx	Penyediaan makanan dan minuman	Tersedianya makanan dan minuman					100	48.380.000,0	13,8	5.716.305,0	32,1	13.296.622,5	17,0	7.041.825,0	22,1	15.367.747,5	85,0	41.422.500,0						
		1 12 xx	rapat rapat koordinasi dan konsultasi ke luar daerah dan dalam daerah	Terlaksananya rapat rapat koordinasi dan konsultasi ke luar daerah dan dalam daerah					100	10.000.000,0		-	35,3	3.512.420,6	32,0	3.184.064,0	31,7	3.253.715,4	99,0	9.950.200,0						
												-		-		-	-	-								
		2 1 xx	**Program peningkatan sarana dan prasarana aparatur**		**100**	**27.681.333**			**100**	**90.300.000**									**99,0**	**90.111.400**						
		2 2 xx	pemeliharaan rutin / berkala gedung kantor	terlaksananya pemeliharaan rutin / berkala gedung kantor					100	27.500.000,0		-	63,6	17.490.000,0	17,0	4.675.000,0	19,4	5.335.000,0	100,0	27.500.000,0						
		2 3 xx	pemeliharaan rutin / berkala kendaraan dinas / operasional	terlaksanya pemeliharaan rutin / berkala kendaraan dinas / operasional					100	62.800.000,0	12,5	7.826.425,0	25,8	16.153.741,2	30,0	18.783.420,0	30,7	19.847.813,8	99,0	62.611.400,0						
												-		-		-	-	-								
2	meningkatkan kualitas perencanaan, penganggaran, dan pengawasan pembangunan daerah	3 1 xx	**Program perencanaan pembangunan daerah**		**100**	**21.841.900**			**100**	**16.200.000**									**100,0**	**16.200.000**						
		3 2 xx	penyusunan renja dan RKA SKPD	tersusunnya renja dan RKA SKPD					100	8.070.000,0		-		-	50,0	4.035.000,0	50,0	4.035.000,0	100,0	8.070.000,0						
		3 3 xx	Penyusunan draf renstra tahun 2017-2022	tersusunnya draf renstra tahun 2017-2022					100	8.130.000,0		-		-	50,0	4.065.000,0	50,0	4.065.000,0	100,0	8.130.000,0						
																	Rata rata capaian kinerja (%)			**97,65**						
																	Predikat Kinerja			**Sangat Tinggi**						

Faktor pendorong keberhasilan kinerja :

Faktor Penghambat pencapaian kinerja :

Tindak lanjut yang diperlukan dalam triwulan berikutnya :

Tindak lanjut yang diperlukan dalam RKPD berikutnya :

OPD : DINAS SOSIAL

No	Sasaran	Kode				Urusan/Bidang Urusan Pemerintahan Daerah dan Program/Kegiatan	Indikator Kinerja Program (Outcome)/Kegiatan (Output)	Target RPJMD Kabupaten/Kota pada Tahun 2022 (akhir periode RPJMD)		Realisasi		Target Kinerja dan Anggaran RKPD Kabupaten/Kota Tahun Berjalan (tahun n-1) yang di evaluasi		Realisasi Kinerja Pada Triwulan								Realisasi Capaian Kinerja dan Anggaran RKPD Kabupaten/Kota yang Evaluasi		Realisasi Kinerja dan Anggaran RPJMD Kabupaten/Kota s/d Tahun 2017 (Akhir Tahun Pelaksanaan RKPD tahun 2017)		Tingkat Capaian Kinerja dan Realisasi Anggaran RPJMD Kabupaten/Kota s/d Tahun 2017		Perangkat Daerah Penanggungjawab	
														I		II		III		IV									
1	2	3				4	5	6		7		8		9		10		11		12		13		14 = 7 + 13		15= 14/6 x 100 %		16	
								K	Rp. (000)	K	Rp.	K	Rp	K	Rp	K	Rp	K	Rp	K	Rp	K	Rp	K	Rp	K	Rp		
1	meningkatkan kepuasan masyarakat terhadap kinerja pelayanan pemerintah daerah	1	1	xx		**Program Pelayanan Adm. Perkantoran**		**100**	**341.403.111**			**100**	**123.650.000**									**96,0**	**119.001.030**						
		1	2	xx		Penyediaan Jasa Surat Menyurat	Tersedianya Jasa Surat Menyurat					100	2.400.000,0	50,0	1.200.000,0	50,0	1.200.000,0	-		-		100,0	2.400.000,0						
		1	3	xx		Penyediaan Jasa Komunikasi, Sumber Air dan Listrik	Tersedianya Jasa Komunikasi, Sumber Air dan Listrik					100	12.600.000,0	14,7	1.854.000,0	25,5	3.216.240,0	25,5	3.216.240,0	-		65,7	8.286.480,0						
		1	4	xx		Penyediaan jasa pemeliharaan dan perijinan kendaraan dinas / operasional	Tersedianya jasa pemeliharaan dan perijinan kendaraan dinas / operasional					100	1.350.000,0	-		-		-		-		100,0	1.350.000,0						
		1	5	xx		Penyediaan jasa administrasi keuangan	Tersedianya jasa administrasi keuangan					100	60.100.000,0	25,0	15.000.000,0	49,9	30.000.000,0	12,5	7.500.000,0	12,5	7.500.000,0	99,8	60.000.000,0						
		1	6	xx		Penyediaan jasa kebersihan kantor	Tersedianya jasa kebersihan kantor					100	2.000.000,0	45,0	900.000,0	55,0	1.100.000,0	-		-		95,0	1.900.000,0						
		1	7	xx		Penyediaan alat tulis kantor	Tersedianya alat tulis kantor					100	10.675.000,0	32,8	3.500.000,0	32,8	3.500.000,0	17,2	1.837.500,0	17,2	1.837.500,0	100,0	10.675.000,0						
		1	8	xx		Penyediaan barang cetakan dan pengadaan	Tersedianya barang cetakan dan pengadaan					100	5.875.000,0	25,5	1.500.000,0	37,2	2.187.500,0	37,2	2.187.500,0	-		100,0	5.875.000,0						
		1	9	xx		Penyediaan bahan bacaan dan pertauran perundang undangan	Tersedianya bahan bacaan dan pertauran perundang undangan					100	12.150.000,0	11,2	1.364.500,0	11,2	1.364.500,0	38,4	4.667.800,0	38,4	4.667.800,0	99,3	12.064.600,0						
		1	10	xx		Penyediaan makanan dan minuman	Tersedianya makanan dan minuman					100	1.500.000,0	50,0	750.000,0	46,7	700.000,0	-		-		96,6	1.450.000,0						
		1	11	xx		rapat rapat koordinasi dan konsultasi ke luar daerah dan dalam daerah	Terlaksananya rapat rapat koordinasi dan konsultasi ke luar daerah dan dalam daerah					100	15.000.000,0	31,0	4.650.000,0	31,0	4.650.000,0	19,0	2.850.000,0	19,0	2.850.000,0	100,0	15.000.000,0						
		2	1	xx		**Program peningkatan sarana dan prasarana aparatur**		**100,0**	**27.681.333,3**			**100**	**34.500.000**									**100,0**	**34.500.000**						
		2	2	xx		pemeliharaan rutin / berkala kendaraan dinas / operasional	terlaksanya pemeliharaan rutin / berkala kendaraan dinas / operasional					100	34.500.000,0	15,9	5.500.000,0	15,9	5.500.000,0	34,1	11.750.000,0	34,1	11.750.000,0	100,0	34.500.000,0						
		3	1	xx		**Program pembinaan eks penyandang penyakit sosial (eks narapidana,psk, narkoba dan penyakit sosial lainnya**						**100**	**60.000.000**									**100,0**	**60.000.000**						
		3	2	xx		monitoring, evaluasi dan pelaporan	tercapainya monitoring, evaluasi dan pelaporan					100	60.000.000,0	6,7	4.000.000,0	6,7	4.000.000,0	43,3	26.000.000,0	43,3	26.000.000,0	100,0	60.000.000,0						
		4	1	xx		**Program perlindungan dan jaminan sosial**						**100**	**55.750.000**									**97,0**	**54.550.000**						
		4	2	xx		pendampingan program keluarga harapan	terlaksananya pendampingan program keluarga harapan					100	55.750.000,0	7,2	4.000.000,0	36,4	20.300.000,0	27,1	15.125.000,0	27,1	15.125.000,0	97,8	54.550.000,0						
		5	1	xx		**program penanaman nilai nilai nasionalisme kebangsaan**						**100**	**60.000.000**									**100,0**	**60.000.000**						
		5	2	xx		penanaman nilai nilai perjuangan, kepahlawanan dan perintis kepahlawanan	terlaksananya penanaman nilai nilai perjuangan, kepahlawanan dan perintis kepahlawanan					100	60.000.000,0	6,7	4.000.000,0	6,7	4.000.000,0	43,3	26.000.000,0	43,3	26.000.000,0	100,0	60.000.000,0						
2	Meningkatnya aksesibilitas PMKS dalam pemenuhan kebutuhan dasar dan pelayanan sosial	6	1	xx		**program pendataan PMKS dan PSKS**						**100**	**51.850.000**									**100,0**	**51.850.000**						
		6	2	xx		Updating data PMKS dan PSKS	Terlaksananya Updating data PMKS dan PSKS					100	51.850.000,0	8,7	4.500.000,0	31,7	16.450.000,0	29,8	15.450.000,0	29,8	15.450.000,0	100,0	51.850.000,0						
		7	1	xx		**Program peningkatan kapalitas pendamping bencana alam**						**100**	**34.250.000**									**98,0**	**33.650.000**						
		7	2	xx		peningkatan kapasitas pendamping bencana alam bencana sosial	Tercapainya peningkatan kapasitas pendamping bencana alam bencana sosial					100	34.250.000,0	-		57,2	19.600.000,0	20,5	7.025.000,0	20,5	7.025.000,0	98,2	33.650.000,0						
																					Rata rata capaian kinerja (%)		**98,46**						
																					Predikat Kinerja		**Sangat Tinggi**						

Faktor pendorong keberhasilan kinerja :

Faktor Penghambat pencapaian kinerja :

Tindak lanjut yang diperlukan dalam triwulan berikutnya :

Tindak lanjut yang diperlukan dalam RKPD berikutnya :

OPD : DINAS TENAGA KERJA DAN TRANSMIGRASI

No	Sasaran	Kode	Urusan/Bidang Urusan Pemerintahan Daerah dan Program/Kegiatan	Indikator Kinerja Program (Outcome)/Kegiatan (Output)	Target RPJMD Kabupaten/Kota pada Tahun 2022 (akhir periode RPJMD)		Realisasi		Target Kinerja dan Anggaran RKPD Kabupaten/Kota Tahun Berjalan (tahun n-1) yang di evaluasi		Realisasi Kinerja Pada Triwulan								Realisasi Capaian Kinerja dan Anggaran RKPD Kabupaten/Kota yang Evaluasi		Realisasi Kinerja dan Anggaran RPJMD Kabupaten/Kota s/d Tahun 2017 (Akhir Tahun Pelaksanaan RKPD tahun 2017)		Tingkat Capaian Kinerja dan Realisasi Anggaran RPJMD Kabupaten/Kota s/d Tahun 2017		Perangkat Daerah PenanggungJawab	
											I		II		III		IV									
1	2	3	4	5	6		7		8		9		10		11		12		13		14 = 7 + 13		15= 14/6 x 100 %		16	
					K	Rp. (000)	K	Rp.	K	Rp	K	Rp	K	Rp	K	Rp	K	Rp	K	Rp	K	Rp	K	Rp		
1	meningkatkan kepuasan masyarakat terhadap kinerja pelayanan pemerintah daerah	1 1 xx	**Program Pelayanan Adm. Perkantoran**		**100**	**341.403.111**			**100**	**268.360.000**									**94,0**	**252.890.000**						
		1 3 xx	Penyediaan Jasa Komunikasi, Sumber Air dan Listrik	Tersedianya Jasa Komunikasi, Sumber Air dan Listrik					100	22.400.000,0	35,3	7.900.000,0	54,7	12.250.000,0	10,0	2.250.000,0	-		100,0	22.400.000,0						
		1 5 xx	Penyediaan jasa administrasi keuangan	Tersedianya jasa administrasi keuangan					100	91.980.000,0	14,1	13.000.000,0	31,3	28.800.000,0	18,9	17.425.000,0	18,9	17.425.000,0	83,3	76.650.000,0						
		1 6 xx	Penyediaan jasa kebersihan kantor	Tersedianya jasa kebersihan kantor					100	1.800.000,0	16,7	300.000,0	33,3	600.000,0	25,0	450.000,0	25,0	450.000,0	100,0	1.800.000,0						
		1 7 xx	Penyediaan alat tulis kantor	Tersedianya alat tulis kantor					100	7.500.000,0	16,9	1.270.000,0	41,7	3.130.000,0	20,4	1.530.000,0	20,4	1.530.000,0	99,0	7.460.000,0						
		1 8 xx	Penyediaan barang cetakan dan pengadaan	Tersedianya barang cetakan dan pengadaan					100	5.680.000,0	4,9	280.000,0	45,4	2.580.000,0	24,8	1.410.000,0	24,8	1.410.000,0	100,0	5.680.000,0						
		1 9 xx	Penyediaan komponen instalasi listrik / penerangan bangunan kantor	Tersedianya komponen instalasi listrik / penerangan bangunan kantor					100	1.000.000,0	25,0	250.000,0	50,0	500.000,0	25,0	250.000,0	-		100,0	1.000.000,0						
		1 10 xx	Penyediaan bahan bacaan dan pertauran perundang undangan	Tersedianya bahan bacaan dan pertauran perundang undangan					100	44.000.000,0	9,1	4.000.000,0	42,7	18.800.000,0	24,1	10.600.000,0	24,1	10.600.000,0	100,0	44.000.000,0						
		1 11 xx	Penyediaan makanan dan minuman	Tersedianya makanan dan minuman					100	24.000.000,0	16,7	4.000.000,0	41,7	10.000.000,0	20,8	5.000.000,0	20,8	5.000.000,0	100,0	24.000.000,0						
		1 12 xx	rapat rapat koordinasi dan konsultasi ke luar daerah dan dalam daerah	Terlaksananya rapat rapat koordinasi dan konsultasi ke luar daerah dan dalam daerah					100	70.000.000,0	16,2	11.330.000,0	45,7	32.000.000,0	19,0	13.285.000,0	19,0	13.285.000,0	99,8	69.900.000,0						
		2 1 xx	**Program peningkatan sarana dan prasarana aparatur**		**100,0**	**27.681.333,3**			**100**	**64.200.000**									**100,0**	**64.200.000**						
		2 2 xx	pemeliharaan rutin / berkala kendaraan dinas / operasional	terlaksanya pemeliharaan rutin / berkala kendaraan dinas / operasional					100	64.200.000,0	9,3	6.000.000,0	33,5	21.500.000,0	28,6	18.350.000,0	28,6	18.350.000,0	100,0	64.200.000,0						
2	Meningkatnya kapasitas keuangan daerah	3 1 xx	**Program peningkatan pengembangan sistem pelaporan capaian kinerja dan keuangan**						**100**	**14.300.000**									**100,0**	**14.300.000**						
		3 2 xx	penyususunan laopran capaian kinerja dan ikhtisar realisasi SKPD	tersusunnya laopran capaian kinerja dan ikhtisar realisasi SKPD					100	14.300.000,0	-		100,0	14.300.000,0	-		-		100,0	14.300.000,0						
3	Meningkatnya kontribusi investasi dalam pembangunan ekonomi daerah	4 1 xx	**Program peningkatan promosi dan kerja sama investasi**		**100,0**	**4.315.729,0**			**100**	**53.100.000**									**100,0**	**53.100.000**						
		4 2 xx	penyelenggaraan pameran investasi	terselenggaranya pameran investasi					100	53.100.000,0	-		100,0	53.100.000,0	-		-		100,0	53.100.000,0						
4	Tersedianya prasarana dan sarana transportasi yang handal, mengkoneksikan seluruh pelosok daerah, dan terintegrasi	5 1 xx	**Program pengembangan wilayah transmigrasi**		**20,7**	**6.905.333,2**			**100**	**77.745.000**									**99,0**	**77.580.000**						
		5 2 xx	inventarisasi lahan eks transmigrasi dan penyelesaian masalah pertanahan	terlaksananya inventarisasi lahan eks transmigrasi dan penyelesaian masalah pertanahan					100	31.725.000,0	-		49,7	15.780.000,0	-		49,7	15.780.000,0	99,4	31.560.000,0						
		5 3 xx	penataan persebaran penduduk	terlaksananya penataan persebaran penduduk					100	16.010.000,0	50,0	8.005.000,0	-		50,0	8.005.000,0	-		100,0	16.010.000,0						
		5 4 xx	identifikasi dalam rangka penyusunan rencana pembangunan dan pengembangan kawasan transmigrasi	tersusunnya rencana pembangunan dan pengembangan kawasan transmigrasi					100	30.010.000,0	-		50,0	15.005.000,0	-		50,0	15.005.000,0	100,0	30.010.000,0						

5	Meningkatnya kualitas dan produktivitas tenaga kerja	6	1	xx	**Program peningkatan kesempatan kerja**		**82,1**	**4.603.555,5**			**100**	**60.200.000**									**100,0**	**60.200.000**						
		6	2	xx	penyebarluasan informasi bursa tenaga kerja	terlaksananya penyebarluasan informasi bursa tenaga kerja					100	60.200.000,0	13,6	8.200.000,0	13,6	8.200.000,0	36,4	21.900.000,0	36,4	21.900.000,0	100,0	60.200.000,0						
		7	1	xx	**Program perlindungan & pengembangan lembaga ketenagakerjaan**			**4.029.111,0**			**100**	**102.095.000**									**99,0**	**102.065.000**						
		7	2	xx	fasilitasi hubungan antar perusahaan dan pekerjaan	terpenuhi fasilitasi hubungan antar perusahaan dan pekerjaan					100	46.765.000,0	-		50,0	23.382.500,0	-		50,0	23.382.500,0	100,0	46.765.000,0						
		7	3	xx	menentukan upah minimum sektoral kabupaten (UMK)	tercapainya penentuan upah minimum sektoral kabupaten (UMK)					100	55.330.000,0	-		50,0	27.650.000,0	-		50,0	27.650.000,0	99,9	55.300.000,0						
Rata rata capaian kinerja (%)																					**97,55**							
Predikat Kinerja																					**Sangat Tinggi**							
Faktor pendorong keberhasilan kinerja :																												
Faktor Penghambat pencapaian kinerja :																												
Tindak lanjut yang diperlukan dalam triwulan berikutnya :																												
Tindak lanjut yang diperlukan dalam RKPD berikutnya :																												

OPD : DINAS PEMEBRDAYAAN PEREMPUAN DAN PERLINDUNGAN ANAK

No	Sasaran	Kode				Urusan/Bidang Urusan Pemerintahan Daerah dan Program/Kegiatan	Indikator Kinerja Program (Outcome)/Kegiatan (Output)	Target RPJMD Kabupaten/Kota pada Tahun 2022 (akhir periode RPJMD)		Realisasi		Target Kinerja dan Anggaran RKPD Kabupaten/Kota Tahun Berjalan (tahun n-1) yang di evaluasi		Realisasi Kinerja Pada Triwulan								Realisasi Capaian Kinerja dan Anggaran RKPD Kabupaten/Kota yang Evaluasi		Realisasi Kinerja dan Anggaran RPJMD Kabupaten/Kota s/d Tahun 2017 (Akhir Tahun Pelaksanaan RKPD tahun 2017)		Tingkat Capaian Kinerja dan Realisasi Anggaran RPJMD Kabupaten/Kota s/d Tahun 2017		Perangkat Daerah PenanggungJawab	
														I		II		III		IV									
1	2	3				4	5	6		7		8		9		10		11		12		13		14 = 7 + 13		15= 14/6 x 100 %		16	
								K	Rp. (000)	K	Rp.	K	Rp	K	Rp	K	Rp	K	Rp	K	Rp	K	Rp	K	Rp	K	Rp		
1	meningkatkan kepuasan masyarakat terhadap kinerja pelayanan pemerintah daerah	1	1	xx		**Program Pelayanan Adm. Perkantoran**		**100**	**341.403.111**			**100**	**161.363.000**									**97**	**157.510.250**						
		1	2	xx		Penyediaan Jasa Surat Menyurat	Tersedianya Jasa Surat Menyurat					100	1.998.000,0	19,9	397.602,0	48,6	971.028,0	15,0	299.700,0	16,5	329.670,0	100,0	1.998.000,0						
		1	3	xx		Penyediaan Jasa Komunikasi, Sumber Air dan Listrik	Tersedianya Jasa Komunikasi, Sumber Air dan Listrik					100	10.200.000,0	2,9	299.880,0	17,6	1.795.200,0	32,0	3.264.000,0	47,5	4.840.920,0	100,0	10.200.000,0						
		1	4	xx		Penyediaan jasa administrasi keuangan	Tersedianya jasa administrasi keuangan					100	69.850.000,0	8,2	5.412.000,0	39,5	26.070.000,0	23,3	15.378.000,0	23,4	19.140.000,0	94,4	66.000.000,0						
		1	5	xx		Penyediaan jasa kebersihan kantor	Tersedianya jasa kebersihan kantor					100	2.588.000,0		-	77,0	1.992.760,0	23,0	595.240,0	-	-	100,0	2.588.000,0						
		1	6	xx		penyediaan jasa perbaikan peralatan kantor	tersedianya jasa perbaikan peralatan kantor					100	1.750.000,0		-	42,8	749.000,0	24,0	420.000,0	33,2	581.000,0	100,0	1.750.000,0						
		1	7	xx		Penyediaan alat tulis kantor	Tersedianya alat tulis kantor					100	12.000.000,0	8,3	995.771,8	49,9	5.986.627,8	21,3	2.555.414,3	20,4	2.459.436,3	99,9	11.997.250,0						
		1	8	xx		Penyediaan barang cetakan dan pengadaan	Tersedianya barang cetakan dan pengadaan					100	2.000.000,0		-	50,0	1.000.000,0	25,0	500.000,0	25,0	500.000,0	100,0	2.000.000,0						
		1	9	xx		penyediaan komponen instalasi listrik penerangan bangunan kantor	tersedianya komponen instalasi listrik penerangan bangunan kantor					100	1.557.000,0	100,0	1.557.000,0		-		-	-	-	100,0	1.557.000,0						
		1	10	xx		penyediaan peralatan dan perlengkapan kantor	tersedianya peralatan dan perlengkapan kantor					100	35.800.000,0		-	53,5	19.153.000,0	32,0	11.456.000,0	14,5	5.191.000,0	100,0	35.800.000,0						
		1	11	xx		Penyediaan bahan bacaan dan pertauran perundang undangan	Tersedianya bahan bacaan dan pertauran perundang undangan					100	4.500.000,0	8,5	382.500,0	32,1	1.444.500,0	29,1	1.309.500,0	30,3	1.363.500,0	100,0	4.500.000,0						
		1	12	xx		rapat rapat koordinasi dan konsultasi ke luar daerah dan dalam daerah	Terlaksananya rapat rapat koordinasi dan konsultasi ke luar daerah dan dalam daerah					100	19.120.000,0	7,6	1.453.120,0	39,2	7.495.040,0	27,5	5.258.000,0	25,7	4.913.840,0	100,0	19.120.000,0						
															-		-		-	-	-								
		2	1	xx		**Program peningkatan sarana dan prasarana aparatur**		**100**	**27.681.333**			**100**	**83.000.000**									**100**	**83.000.000**						
		2	2	xx		pengadaan mebeleur	tersedianya mebeleur					100	24.000.000,0		-		-		-	100,0	24.000.000,0	100,0	24.000.000,0						
		2	3	xx		pemeliharaan rutin berkala gedung kantor	terpeliharanya secara rutin berkala gedung kantor					100	20.000.000,0	100,0	20.000.000,0		-		-	-	-	100,0	20.000.000,0						
		2	4	xx		pemeliharaan rutin berkala kendaraan dinas / operasional	terpeliharanya secara rutin berkala kendaraan dinas / operasional					100	39.000.000,0	7,9	3.081.000,0	23,0	8.970.000,0	36,4	14.196.000,0	32,7	12.753.000,0	100,0	39.000.000,0						
															-		-		-	-	-								
2	Meningkatnya kapasitas keuangan daerah.	3	1	xx		**Program peningkatan pengembangan sistem pelaporan dan capaian kinerja dan keuangan**						**100**	**19.800.000**									**100**	**19.800.000**						
		3	2	xx		penyusunan laporan keuangan semesteran	tersusunya laporan keuangan semesteran					100	2.300.000,0		-	36,1	830.300,0	34,2	786.600,0	29,7	683.100,0	100,0	2.300.000,0						
		3	3	xx		penyusunan profil badan PPKB	tersusunya profil badan PPKB					100	7.500.000,0		-	15,9	1.192.500,0	42,4	3.180.000,0	41,7	3.127.500,0	100,0	7.500.000,0						
		3	4	xx		penyusunan pelaporan keuangan akhir tahun	tersusunya pelaporan keuangan akhir tahun					100	10.000.000,0		-	18,4	1.840.000,0	45,9	4.590.000,0	35,7	3.570.000,0	100,0	10.000.000,0						

													-		-		-	-	-								
3	Meningkatnya kesetaraan gender dan pemberdayaan perempuan serta Terpenuhinya hak-hak anak	4	1	xx	**Program keserasian kebijakan peningkatan kualitas anak dan perempuan**		**100**	**2.820.453**			**100**	**52.041.000**									**100**	**52.041.000**						
		4	2	xx	fasilitasi P2TP2A	terfasilitasnya pengembangan pusat pelayanan terpadu pemberdayaan perempuan dan anak					100	52.041.000,0		-	23,2	12.054.952,0	41,3	21.459.893,0	35,3	18.446.155,0	99,8	51.961.000,0						
													-		-		-	-	-								
		5	1	xx	**Program peningkatan peran serta dan kesetaraan gender dalam pembangunan**		**100**	**3.055.491**			**100**	**43.400.000**									**100**	**43.400.000**						
		5	2	xx	peningkatan peran perempuan menuju keluarga sehat sejahtera	memberikan peran perempuan menuju keluarga sehat sejahtera					100	43.400.000,0		-		-		-	100,0	43.400.000,0	100,0	43.400.000,0						
													-		-		-	-	-								
		6	1	xx	**Program penguatan kelembangaan pengarusutamaan gender**		**100**	**3.055.491**			**100**	**40.396.000**									**100**	**40.396.000**						
		6	2	xx	workshop peningkatan peran perempuan dalam pengambilan keputusan	meningkatnya pengetahuan bagi organisasi wanita serta PKK					100	40.396.000,0		-		-		-	100,0	40.396.000,0	100,0	40.396.000,0						
Rata rata capaian kinerja (%)																					**99,21**						
Predikat Kinerja																					**Sangat Tinggi**						
Faktor pendorong keberhasilan kinerja :																											
Faktor Penghambat pencapaian kinerja :																											
Tindak lanjut yang diperlukan dalam triwulan berikutnya :																											
Tindak lanjut yang diperlukan dalam RKPD berikutnya :																											

OPD : DINAS KETAHANANA PANGAN

No	Sasaran	Kode				Urusan/Bidang Urusan Pemerintahan Daerah dan Program/Kegiatan	Indikator Kinerja Program (Outcome)/Kegiatan (Output)	Target RPJMD Kabupaten/Kota pada Tahun 2022 (akhir periode RPJMD)		Realisasi		Target Kinerja dan Anggaran RKPD Kabupaten/Kota Tahun Berjalan (tahun n-1) yang di evaluasi		Realisasi Kinerja Pada Triwulan								Realisasi Capaian Kinerja dan Anggaran RKPD Kabupaten/Kota yang Evaluasi		Realisasi Kinerja dan Anggaran RPJMD Kabupaten/Kota s/d Tahun 2017 (Akhir Tahun Pelaksanaan RKPD tahun 2017)		Tingkat Capaian Kinerja dan Realisasi Anggaran RPJMD Kabupaten/Kota s/d Tahun 2017		Perangkat Daerah PenanggungJawab	
														I		II		III		IV									
1	2	3				4	5	6		7		8		9		10		11		12		13		14 = 7 + 13		15= 14/6 x 100 %		16	
								K	Rp.	K	Rp.	K	Rp	K	Rp	K	Rp	K	Rp	K	Rp	K	Rp	K	Rp	K	Rp		
1	meningkatkan kepuasan masyarakat terhadap kinerja pelayanan pemerintah daerah	1	1	xx		**Program Pelayanan Adm. Perkantoran**		**100**	**341.403.111**			**100**	**284.828.100**									**100**	**284.828.100**						
		1	2	xx		Penyediaan Jasa Komunikasi, Sumber Air dan Listrik	Tersedianya Jasa Komunikasi, Sumber Air dan Listrik					100	26.400.000,0	16,6	4.382.400,0	41,6	10.982.400,0	41,8	11.035.200,0	0,0	-	100,0	26.400.000,0						
		1	3	xx		Penyediaan jasa pemeliharaan dan perijinan kendaraan dinas / operasional	Tersedianya jasa pemeliharaan dan perijinan kendaraan dinas / operasional					100	4.500.000,0	25,0	1.125.000,0	25,0	1.125.000,0	25,0	1.125.000,0	25,0	1.125.000,0	100,0	4.500.000,0						
		1	4	xx		Penyediaan jasa administrasi keuangan	Tersedianya jasa administrasi keuangan					100	84.500.000,0	16,5	13.942.500,0	41,4	34.983.000,0	21,0	17.745.000,0	21,1	17.829.500,0	100,0	84.500.000,0						
		1	5	xx		Penyediaan alat tulis kantor	Tersedianya alat tulis kantor					100	18.700.000,0	20,0	3.740.000,0	21,0	3.927.000,0	26,0	4.862.000,0	33,0	6.171.000,0	100,0	18.700.000,0						
		1	6	xx		Penyediaan bahan bacaan dan pertauran perundang undangan	Tersedianya bahan bacaan dan pertauran perundang undangan					100	27.000.000,0	18,7	5.049.000,0		-		-	81,3	21.951.000,0	100,0	27.000.000,0						
		1	7	xx		Penyediaan makanan dan minuman	Tersedianya makanan dan minuman					100	86.288.100,0	16,7	14.410.112,7		-		-	83,3	71.877.987,3	100,0	86.288.100,0						
		1	8	xx		rapat rapat koordinasi dan konsultasi ke luar daerah dan dalam daerah	Terlaksananya rapat rapat koordinasi dan konsultasi ke luar daerah dan dalam daerah					100	37.440.000,0	23,0	8.611.200,0	23,0	8.611.200,0	29,0	10.857.600,0	25,0	9.360.000,0	100,0	37.440.000,0						
		2	1	xx		**Program peningkatan sarana dan prasarana aparatur**		**100**	**27.681.333**			**100**	**45.181.600**									**99**	**45.062.400**						
		2	2	xx		pengadaan kendaraan dinas/ operasional	terlaksananya pengadaan kendaraan dinas/ operasional					100	16.000.000,0	34,0	5.440.000,0	30,0	4.800.000,0	36,0	5.760.000,0	-	-	100,0	16.000.000,0						
		2	3	xx		pemeliharaan rutin / berkala kendaraan dinas / operasional	terlaksanya pemeliharaan rutin / berkala kendaraan dinas / operasional					100	29.181.600,0	50,0	14.531.200,0	49,5	14.385.888,0		-	-		99,5	29.062.400,0						
2	Meningkatnya kontribusi sektor pertanian terhadap perekonomian daerah	3	1	xx		**Program peningkatan ketahanan pangan pertanian dan perkebunan**		**6**	**51.761.418**			**100**	**283.740.300**									**99**	**283.486.900**						
		3	2	xx		dewan ketahan pangan	terlaksananya kegiatan dewan ketahan pangan					100	64.067.800,0	16,7	10.699.322,6	30,0	19.220.340,0	29,0	18.579.662,0	24,3	15.568.475,4	100,0	64.067.800,0						
		3	3	xx		diversifikasi pangan	tercapaianya diversifikasi pangan					100	59.165.500,0	60,0	35.499.300,0	20,0	11.833.100,0	20,0	11.833.100,0	-	-	100,0	59.165.500,0						
		3	4	xx		monitoring dan evaluasi harga pangan	terlaksananya monitoring dan evaluasi harga pangan					100	30.000.000,0		-		-		-	99,2	29.761.600,0	99,2	29.761.600,0						
		3	5	xx		hari pangan sedunia dan pekan daerah (HPS PEDA)	terselenggaranya hari pangan sedunia dan pekan daerah (HPS PEDA)					100	30.507.000,0	50,0	15.246.000,0	50,0	15.246.000,0		-	(0,1)	-	99,9	30.492.000,0						
3	meningkatkan kualitas perencanaan, penganggaran, dan pengawasan pembangunan daerah	4	1	xx		**Program perencanaan pembangunan daerah**		**100**	**21.841.899**			**100**	**6.250.000**									**100**	**6.250.000**						
		4	2	xx		penyusunan renja dan RKA SKPD	tersusunnya renja dan RKA SKPD					100	6.250.000,0	50,0	3.125.000,0	50,0	3.125.000,0		-	-	-	100,0	6.250.000,0						
																					Rata rata capaian kinerja (%)		**99,94**						
																					Predikat Kinerja		**Sangat Tinggi**						

Faktor pendorong keberhasilan kinerja :

Faktor Penghambat pencapaian kinerja :

Tindak lanjut yang diperlukan dalam triwulan berikutnya :

Tindak lanjut yang diperlukan dalam RKPD berikutnya :

OPD : DINAS LINGKUNGAN HIDUP

No	Sasaran	Kode	Urusan/Bidang Urusan Pemerintahan Daerah dan Program/Kegiatan	Indikator Kinerja Program (Outcome)/Kegiatan (Output)	Target RPJMD Kabupaten/Kota pada Tahun 2022 (akhir periode RPJMD)		Realisasi		Target Kinerja dan Anggaran RKPD Kabupaten/Kota Tahun Berjalan (tahun n-1) yang di evaluasi		Realisasi Kinerja Pada Triwulan								Realisasi Capaian Kinerja dan Anggaran RKPD Kabupaten/Kota yang Evaluasi		Realisasi Kinerja dan Anggaran RPJMD Kabupaten/Kota s/d Tahun 2017 (Akhir Tahun Pelaksanaan RKPD tahun 2017)		Tingkat Capaian Kinerja dan Realisasi Anggaran RPJMD Kabupaten/Kota s/d Tahun 2017		Perangkat Daerah PenanggungJawab	
											I		II		III		IV									
1	2	3	4	5	6		7		8		9		10		11		12		13		14 = 7 + 13		15= 14/6 x 100 %		16	
					K	Rp. (000)	K	Rp.	K	Rp	K	Rp	K	Rp	K	Rp	K	Rp	K	Rp	K	Rp	K	Rp		
1	meningkatkan kepuasan masyarakat terhadap kinerja pelayanan pemerintah daerah	1 1 xx	**Program Pelayanan Adm. Perkantoran**		**100**	**341.403.111**			**100**	**272.050.000**									**93**	**254.543.050,**						
		1 2 xx	Penyediaan Jasa Surat Menyurat	Tersedianya Jasa Surat Menyurat					100	2.160.000,0		-	38,7	834.840,0	32,0	691.200,0	29,4	633.960,0	100,0	2.160.000,0						
		1 3 xx	Penyediaan Jasa Komunikasi, Sumber Air dan Listrik	Tersedianya Jasa Komunikasi, Sumber Air dan Listrik					100	15.000.000,0		-	19,4	1.420.080,0		-	29,4	5.899.920,0	48,8	7.320.000,0						
		1 4 xx	Penyediaan jasa administrasi keuangan	Tersedianya jasa administrasi keuangan					100	83.398.000,0	7,8	6.302.513,8	39,0	31.472.220,0	23,0	18.560.540,0	26,9	24.362.726,2	96,7	80.698.000,0						
		1 5 xx	Penyediaan jasa perbaikan peralatan kerja	tersedianya jasa perbaikan peralatan kerja					100	6.500.000,0		-	46,1	2.996.500,0	26,0	1.690.000,0	27,9	1.813.500,0	100,0	6.500.000,0						
		1 6 xx	Penyediaan alat tulis kantor	Tersedianya alat tulis kantor					100	12.000.000,0		-	37,5	4.500.000,0	32,0	3.840.000,0	30,5	3.660.000,0	100,0	12.000.000,0						
		1 7 xx	Penyediaan barang cetakan dan pengadaan	Tersedianya barang cetakan dan pengadaan					100	13.000.000,0		-	43,2	5.612.544,0	25,4	3.299.968,0	31,3	4.079.488,0	99,9	12.992.000,0						
		1 8 xx	penyediaan komponen instalasi listrik peneragan bangunan kantor	tersedianya komponen instalasi listrik peneragan bangunan kantor					100	2.000.000,0		-		-		-	100,0	2.000.000,0	100,0	2.000.000,0						
		1 9 xx	penyediaan bahan logistik kantor	tersedianya bahan logistik kantor					100	27.500.000,0		-		-		-	91,0	25.100.000,0	91,0	25.100.000,0						
		1 10 xx	Penyediaan bahan bacaan dan pertauran perundang undangan	Tersedianya bahan bacaan dan pertauran perundang undangan					100	6.000.000,0		-	28,0	1.618.554,0	34,0	1.965.387,0	34,0	2.196.609,0	96,0	5.780.550,0						
		1 11 xx	Penyediaan makanan dan minuman	Tersedianya makanan dan minuman					100	79.492.000,0		-	26,5	20.519.881,6	34,1	26.424.772,0	36,4	30.547.346,4	97,0	77.492.000,0						
		1 12 xx	rapat rapat koordinasi dan konsultasi ke luar daerah dan dalam daerah	Terlaksananya rapat rapat koordinasi dan konsultasi ke luar daerah dan dalam daerah					100	25.000.000,0		-		-	45,0	10.125.000,0	45,0	12.375.000,0	90,0	22.500.000,0						
												-		-		-		-								
		2 1 xx	**Program peningkatan sarana dan prasarana aparatur**		**100**	**27.681.333**						-		-		-	-	-								
		2 2 xx	pemeliharaan rutin / berkala kendaraan dinas / operasional	terlaksanya pemeliharaan rutin / berkala kendaraan dinas / operasional					100	120.040.000,0		-	21,4	24.800.845,2	34,8	40.330.346,4	39,8	50.760.608,4	96,0	115.891.800,0						
												-		-		-	-	-								
2	Meningkatnya kapasitas keuangan daerah.	3 1 xx	**Program peningkatan pengembangan sistem pelaporan capaian kinerja dan keuangan**						**100**	**120.040.000**									**96**	**115.891.800**						
		3 2 xx	penyusunan laporan capaian kinerja & ikhtisar realisasi kinerja SKPD	tersusunnya laporan capaian kinerja & ikhtisar realisasi kinerja SKPD					100	8.700.000,0		-		-	50,0	4.350.000,0	50,0	4.350.000,0	100,0	8.700.000,0						

		3	3	xx	penyusunan laporan keuangan semesteran	tersusunnya laporan keuangan semesteran					100	8.700.000,0		-		-	50,0	4.350.000,0	50,0	4.350.000,0	100,0	8.700.000,0						
														-		-		-	-	-								
3	menurunnya beban pencemaran dan tingkat kerusakan lingkungan	4	1	xx	**Program pengembangan kinerja pengeolaan persampahan**		**62**	**4.829.857**			**100**	**596.400.000**									**93**	**594.210.000**						
		4	2	xx	peningkatan operasi dan pemeliharaan prasarana dan saran	jumlah wilayah sampah yang terkelola					100	596.400.000,0	23,0	136.668.300,0	23,0	136.668.300,0	23,0	136.668.300,0	30,0	184.205.100,0	99,0	594.210.000,0						
														-		-		-	-	-								
		5	1	xx	**Program pengendalian pencemaran dan perusakan lingkungan hidup**		**9**	**1.207.464**			**100**	**212.750.000**									**83**	**176.700.000**						
		5	2	xx	pengawasan pelaksanaan kebijakan bidang lingkungan hidup	jumlah usaha kegiatan yang dipantau dalam penataan izinlingkungan dan IPPL					100	50.000.000,0	11,0	3.729.000,0	22,0	7.458.000,0	11,0	3.729.000,0	23,8	18.984.000,0	67,8	33.900.000,0						
		5	3	xx	penyusunan kebijakan pengendalian pencemaran dan perusakan lingkungan hidup	jumlah dokumen kebijakan pengendalian ppencemaran dan perusakan lingkungan					100	25.000.000,0		-	32,6	8.052.200,0	32,1	7.928.700,0	33,3	8.719.100,0	98,0	24.700.000,0						
		5	4	xx	peningkatan peran serta masyarakat dalam pengendalian lingkungan hidup	terlaksananya peran seta masyarakat dalam pengendalian lingkungan					100	50.000.000,0		-	16,4	6.322.200,0	30,5	11.757.750,0	30,1	20.470.050,0	77,0	38.550.000,0						
		5	5	xx	pemantauan kualitas lingkungan	jumlah sungai yang dipantau dan diinformasikan status mutunya					100	70.000.000,0		-	24,8	15.326.400,0	29,5	18.231.000,0	33,7	28.242.600,0	88,0	61.800.000,0						
		5	6	xx	pengkajian dampak lingkungan	jumlah kajian dampak yang dipantau					100	17.750.000,0		-	15,6	2.769.000,0	43,5	7.721.250,0	40,9	7.259.750,0	100,0	17.750.000,0						
														-		-		-	-	-								
4	Terpenuhinya kebutuhan air minum dan sanitasi masyarakat yang berkualitas, layak, sehat, aman, mencukupi kebutuhan, serta berkelanjutan	6	1	xx	**Program perlindungan & konservasi sumber daya alam**		**65**	**4.226.125**			**100**	**218.553.000**									**99**	**218.353.000**						
		6	2	xx	pengendalian dampak perubahan iklim	jumlah bibit asem untuk penghijauan					100	58.153.000,0		-	23,0	13.375.190,0	31,0	18.027.430,0	46,0	26.750.380,0	100,0	58.153.000,0						
		6	3	xx	pengendalian kerusakan hutan dan lahan	jumlah ketersediaan hutan dan lahan					100	50.400.000,0		-	34,0	17.068.000,0	34,0	17.068.000,0	31,6	16.064.000,0	99,6	50.200.000,0						
		6	4	xx	peningkatan peran serta masyarakat dalam perlindungan dan konservasi sumber saya alam	terlaksananya peran masyarakat dalam perlindungan dan konservasi sumber daya alam					100	110.000.000,0		-	28,4	31.240.000,0	35,0	38.500.000,0	36,6	40.260.000,0	100,0	110.000.000,0						
														-		-		-	-	-								
		7	1	xx	**Program peningkatan kualitas & akses informasi sumber daya alam dan lingkungan hidup**						**100**	**40.960.000**									**100**	**40.960.000**						
		7	2	xx	peningkatan edukasi dan komunikasi masyarakat di bidang lingkungan	jumlah wilayah di bidang lingkungan					100	40.960.000,0		-	100,0	40.960.000,0		-	-	-	100,0	40.960.000,0						
																				Rata rata capaian kinerja (%)		**95,93**						
																				Predikat Kinerja		**Sangat Tinggi**						

Faktor pendorong keberhasilan kinerja :

Faktor Penghambat pencapaian kinerja :

Tindak lanjut yang diperlukan dalam triwulan berikutnya :

Tindak lanjut yang diperlukan dalam RKPD berikutnya :

OPD : DINAS PEMBERDAYAAN MASYARAKAT DAN TIYUH

No	Sasaran	Kode				Urusan/Bidang Urusan Pemerintahan Daerah dan Program/Kegiatan	Indikator Kinerja Program (Outcome)/Kegiatan (Output)	Target RPJMD Kabupaten/Kota pada Tahun 2022 (akhir periode RPJMD)		Realisasi		Target Kinerja dan Anggaran RKPD Kabupaten/Kota Tahun Berjalan (tahun n-1) yang di evaluasi		Realisasi Kinerja Pada Triwulan								Realisasi Capaian Kinerja dan Anggaran RKPD Kabupaten/Kota yang Evaluasi		Realisasi Kinerja dan Anggaran RPJMD Kabupaten/Kota s/d Tahun 2017 (Akhir Tahun Pelaksanaan RKPD tahun 2017)		Tingkat Capaian Kinerja dan Realisasi Anggaran RPJMD Kabupaten/Kota s/d Tahun 2017		Perangkat Daerah PenanggungJawab	
														I		II		III		IV									
1	2	3				4	5	6		7		8		9		10		11		12		13		14 = 7 + 13		15= 14/6 x 100 %		16	
								K	Rp. (000)	K	Rp.	K	Rp	K	Rp	K	Rp	K	Rp	K	Rp	K	Rp	K	Rp	K	Rp		
1	meningkatkan kepuasan masyarakat terhadap kinerja pelayanan pemerintah daerah	1	1	xx		**Program Pelayanan Adm. Perkantoran**		**100**	**341.403.111**			**100**	**442.270.000**									**99,0**	**438.082.440**						
		1	2	xx		Penyediaan Jasa Komunikasi, Sumber Air dan Listrik	Tersedianya Jasa Komunikasi, Sumber Air dan Listrik					100	12.600.000,0	16,9	1.806.042,2	32,6	3.483.844,6	20,3	2.169.387,9	15,0	3.227.365,3	84,8	10.686.640,0						
		1	3	xx		penyediaan jasa jaminan barang milik daerah	tersedianya jasa jaminan barang milik daerah					100	5.632.500,0		-	16,4	923.730,0	40,0	2.253.000,0	43,6	2.455.770,0	100,0	5.632.500,0						
		1	4	xx		Penyediaan jasa pemeliharaan dan perijinan kendaraan dinas / operasional	Tersedianya jasa pemeliharaan dan perijinan kendaraan dinas / operasional					100	3.800.000,0		-	48,3	1.427.844,6	15,0	443.430,0	14,4	1.084.925,4	77,7	2.956.200,0						
		1	5	xx		Penyediaan jasa administrasi keuangan	Tersedianya jasa administrasi keuangan					100	124.650.000,0	8,6	10.719.900,0	51,3	63.945.450,0	20,0	24.930.000,0	20,1	25.054.650,0	100,0	124.650.000,0						
		1	6	xx		Penyediaan jasa kebersihan kantor	Tersedianya jasa kebersihan kantor					100	7.000.000,0	29,5	2.065.000,0	25,7	1.799.000,0	22,0	1.540.000,0	22,8	1.596.000,0	100,0	7.000.000,0						
		1	7	xx		penyediaan jasa perbaikan peralatan kerja	tersedianya jasa perbaikan peralatan kerja					100	10.000.000,0	28,0	2.800.000,0	38,2	3.820.000,0	17,0	1.700.000,0	16,8	1.680.000,0	100,0	10.000.000,0						
		1	8	xx		Penyediaan alat tulis kantor	Tersedianya alat tulis kantor					100	15.897.500,0	13,6	2.162.060,0	41,6	6.613.360,0	23,0	3.656.425,0	21,8	3.465.655,0	100,0	15.897.500,0						
		1	9	xx		Penyediaan barang cetakan dan pengadaan	Tersedianya barang cetakan dan pengadaan					100	13.250.000,0	51,0	6.757.500,0	31,7	4.200.250,0	8,0	1.060.000,0	9,3	1.232.250,0	100,0	13.250.000,0						
		1	10	xx		penyediaan komponen instalasi listrik/ penerangan bangunan kantor	tersedianya komponen instalasi listrik/ penerangan bangunan kantor					100	4.120.000,0	26,0	1.071.200,0	38,3	1.577.960,0	35,7	1.470.840,0	-	-	100,0	4.120.000,0						
		1	11	xx		penyediaan peralatan dan perlengkapan kantor	tersedianya peralatan dan perlengkapan kantor					100	15.000.000,0		-	31,2	4.680.000,0	33,0	4.950.000,0	35,8	5.370.000,0	100,0	15.000.000,0						
		1	12	xx		Penyediaan bahan bacaan dan pertauran perundang undangan	Tersedianya bahan bacaan dan pertauran perundang undangan					100	60.000.000,0	10,5	6.324.000,0	48,1	28.860.000,0	23,0	13.800.000,0	18,4	11.016.000,0	100,0	60.000.000,0						
		1	13	xx		Penyediaan makanan dan minuman	Tersedianya makanan dan minuman					100	116.645.000,0		-	11,3	13.019.295,0	34,7	39.979.605,0	52,7	62.216.100,0	98,7	115.215.000,0						
		1	14	xx		rapat rapat koordinasi dan konsultasi ke luar daerah dan dalam daerah	Terlaksananya rapat rapat koordinasi dan konsultasi ke luar daerah dan dalam daerah					100	53.675.000,0	14,0	7.514.500,0	39,9	21.416.325,0	29,3	15.726.775,0	16,8	9.017.400,0	100,0	53.675.000,0						
															-		-		-	-	-								
		2	1	xx		**Program peningkatan sarana dan prasarana aparatur**		**100**	**27.681.333**			**100**	**83.800.000**									**100**	**83.800.000**						
		2	2	xx		pemeliharaan rutin / berkala kendaraan dinas / operasional	terlaksanya pemeliharaan rutin / berkala kendaraan dinas / operasional					100	83.800.000,0	14,8	12.402.400,0	51,5	43.157.000,0	19,0	15.922.000,0	14,7	12.318.600,0	100,0	83.800.000,0						
															-		-		-	-	-								
		3	1	xx		**Program peningkatan disiplin aparatur**						**100**	**2.800.000**									**100**	**2.800.000**						
		3	2	xx		pengadaan pakaian khusus hari hari tertentu	terlaksananya pengadaan pakaian khusus hari hari tertentu					100	2.800.000,0	100,0	2.800.000,0		-		-	-	-	100,0	2.800.000,0						
															-		-		-	-	-								
2	Meningkatkan kapasitas keuangan daerah	4	1	xx		**Program peningkatan pengembangan sistem pelaporan capaian kinerja**						**100**	**14.970.000**									**100**	**14.970.000**						
		4	2	xx		penyusunan laporan capaian kinerja & ikhtisar realisasi kinerja SKPD	tersusunnya laporan capaian kinerja & ikhtisar realisasi kinerja SKPD					100	8.028.000,0	79,1	6.350.148,0	20,9	1.677.852,0		-	0,0	-	100,0	8.028.000,0						
		4	3	xx		penyusunan LPPD SKPD	tersusunnya LPPD SKPD					100	6.942.000,0	100,0	6.942.000,0		-		-	-	-	100,0	6.942.000,0						
															-		-		-	-	-								
3	meningkatkan keberdayaan masyarakat tiyuh	5	1	xx		**Program peningkatan keberdayaan masyarakat perdesaan**		**100**	**11.997.342**			**100**	**47.200.000**									**100**	**47.200.000**						
		5	2	xx		gelar nasional dan penerapan teknologi tepat guna	terselenggaranya gelar nasional dan penerapan teknologi tepat guna					100	472.000.000,0	25,0	118.000.000,0	25,0	118.000.000,0	25,0	118.000.000,0	25,0	118.000.000,0	100,0	472.000.000,0						
															-		-		-	-	-								

4	meningkatkan partisipasi masyarakat dam pembangunan	6	1	xx	**Program peningkatan partisipasi masyarakat dalam membangun desa**		**80**	**10.519.799**			**100**	**50.000.000**									**100**	**50.000.000**						
		6	2	xx	fasilitasi program bulan bhakti gotong royong	terpenuhnya fasilitasi program bulan bhakti gotong royong					100	50.000.000,0	15,0	7.500.000,0	15,0	7.500.000,0	25,0	12.500.000,0	45,0	22.500.000,0	100,0	50.000.000,0						
														-		-		-	-	-							
5	meningkatkan kapasitas tata kelola pemerintah tiyuh	7	1	xx	**Program peningkatan kapasistas aparatur pemerintah desa**		**100**	**9.943.596**			**100**	**170.000.000**									**100**	**170.000.000**						
		7	2	xx	fasilitasi pendamping dan pembinaan penyusunan APBT	terpenuhnya fasilitasi pendamping dan pembinaan penyusunan APBT					100	50.000.000,0	16,1	8.055.000,0	25,0	12.500.000,0	26,0	13.000.000,0	32,9	16.445.000,0	100,0	50.000.000,0						
		7	3	xx	Lomba tiyuh	terselenggaranya Lomba tiyuh					100	100.000.000,0	100,0	100.000.000,0		-		-	-	-	100,0	100.000.000,0						
		7	4	xx	fasilitasi pembinaan dan pendampingan pelaksanaan inventarisasi saran dan prasarana tiyuh	terlaksananya fasilitasi pembinaan dan pendampingan pelaksanaan inventarisasi saran dan prasarana tiyuh					100	20.000.000,0	100,0	20.000.000,0		-		-	-	-	100,0	20.000.000,0						
														-		-		-	-	-							
6	meningkatnya kesetaraan gender dan pemberdayaan perempuan	8	1	xx	**Program peningkatan peran perempuan di pedesaan**						**100**	**100.000.000**									**100**	**100.000.000**						
		8	2	xx	pembinaan PKK	terlaksananya pembinaan PKK					100	50.000.000,0	43,7	21.850.000,0	25,0	12.500.000,0	15,0	7.500.000,0	16,3	8.150.000,0	100,0	50.000.000,0						
		8	3	xx	Lomba PKK	terselenggaranya Lomba PKK					100	50.000.000,0	100,0	50.000.000,0		-		-	-	-	100,0	50.000.000,0						
														-		-		-	-	-							
7	meningkatkan keberdayaan masyarakat tiyuh	9	1	xx	**Program pengembangan dan pemberdayaan ekonomi tiyuh**						**100**	**100.000.000**									**100**	**100.000.000**						
		9	2	xx	pembinaan dan pengembangan pelaku usaha masyarakat dan usaha ekonomi kreatif 2017	terlaksananya pembinaan dan pengembangan pelaku usaha masyarakat dan usaha ekonomi kreatif 2017					100	50.000.000,0	100,0	50.000.000,0		-		-	-	-	100,0	50.000.000,0						
		9	3	xx	pembinaan dan pengembangan badan usaha milik tiyuh 2017	terlaksananya pembinaan dan pengembangan badan usaha milik tiyuh 2017					100	50.000.000,0	47,3	23.650.000,0	25,0	12.500.000,0	27,7	13.850.000,0	-	-	100,0	50.000.000,0						
														-		-		-	-	-							
8	meningkatkan kualitas perencanaan, penganggaran, dan pengawasan pembangunan daerah	10	1	xx	**Program perencanaan pembangunan daerah**		**100**	**21.841.900**			**100**	**8.960.000**									**100**	**8.960.000**						
		10	2	xx	penyusunan renja dan RKA SKPD	tersusunnya renja dan RKA SKPD					100	8.960.000,0		-		-			100,0	8.960.000,0	100,0	8.960.000,0						
																				Rata rata capaian kinerja (%)		**99,59**					
																				Predikat Kinerja		**Sangat Tinggi**					
Faktor pendorong keberhasilan kinerja :																											
Faktor Penghambat pencapaian kinerja :																											
Tindak lanjut yang diperlukan dalam triwulan berikutnya :																											
Tindak lanjut yang diperlukan dalam RKPD berikutnya :																											

OPD : DINAS PENDUDUKAN DAN PENCATATAN SIPIL

No	Sasaran	Kode				Urusan/Bidang Urusan Pemerintahan Daerah dan Program/Kegiatan	Indikator Kinerja Program (Outcome)/Kegiatan (Output)	Target RPJMD Kabupaten/Kota pada Tahun 2022 (akhir periode RPJMD)		Realisasi Capaian Kinerja RPJMD Kabupaten/Kota sampai dengan RKPD Kabupaten/Kota Tahun Lalu (n-2)		Target Kinerja dan Anggaran RKPD Kabupaten/Kota Tahun Berjalan (tahun n-1) yang di evaluasi		Realisasi Kinerja Pada Triwulan								Realisasi Capaian Kinerja dan Anggaran RKPD Kabupaten/Kota yang Evaluasi		Realisasi Kinerja dan Anggaran RPJMD Kabupaten/Kota s/d Tahun 2017 (Akhir Tahun Pelaksanaan RKPD tahun 2017)		Tingkat Capaian Kinerja dan Realisasi Anggaran RPJMD Kabupaten/Kota s/d Tahun 2017		Perangkat Daerah Penanggung Jawab	
														I		II		III		IV									
1	2	3				4	5	6		7		8		9		10		11		12		13		14 = 7 + 13		15= 14/6 x 100 %		16	
								K	Rp (000)	K	Rp	K	Rp	K	Rp	K	Rp	K	Rp	K	Rp	K	Rp	K	Rp	K	Rp		
		1	xx	xx		**Program Pelayanan Administrasi Perkantoran**		**100**	**341.403.111**			**100**	**599.750.000**									**99**	**596.029.063**						
		1	1	xx		Penyediaan Jasa Surat Menyurat	Terlaksananya Jasa Surat Menyurat					100	5.940.000,00	10,00	594.000,00	15,00	891.000,00	25,00	1.485.000,00	50,00	2.970.000,00	100,00	5.940.000,00						
		1	2	xx		Penyediaan Jasa Komunikasi SDA & Listrik	Tersedianya Jasa Komunikasi, Air dan Listrik					100	75.000.000,00	10,20	7.647.436,03	16,90	12.670.751,85	37,00	27.740.699,31	35,87	26.915.975,82	99,97	74.974.863,00						
		1	3	xx		Penyediaan Jasa Pemeliharaan & Perizinan Kendaraan Dinas/Operasional	Terpenuhinya Perizinan Kendaraan Operasional					100	5.000.000,00	-	-	-	-	-	-	27,76	1.388.000,00	27,76	1.388.000,00						
		1	4	xx		Penyediaan Jasa Administrasi Keuangan	Tersedianya Jasa Keuangan					100	51.700.000,00	25,00	12.925.000,00	25,00	12.925.000,00	25,00	12.925.000,00	25,00	12.925.000,00	100,00	51.700.000,00						
		1	5	xx		Penyediaan Jasa Kebersihan Kantor	Terpenuhinya Jasa Kebersihan Kantor					100	9.000.000,00	10,00	900.000,00	15,00	1.350.000,00	25,00	2.250.000,00	50,00	4.500.000,00	100,00	9.000.000,00						
		1	6	xx		Penyediaan Jasa Perbaikan Peralatan Kerja	Terpenuhinya Jasa Perbaikan Peralatan Kantor					100	10.000.000,00		-	50,00	5.000.000,00		-	50,00	5.000.000,00	100,00	10.000.000,00						
		1	7	xx		Penyediaan Alat Tulis Kantor	Tersedianya Alat Tulis Kantor					100	151.000.000,00	12,30	18.566.850,00	22,40	33.812.800,00	35,90	54.191.050,00	29,37	44.379.300,00	99,97	150.950.000,00						
		1	8	xx		Penyediaan Barang Cetakan dan Penggandaan	Terpenuhinya Barang cetak dan Penggandaan					100	19.900.000,00	-	-	50,00	9.950.000,00	-	-	50,00	9.950.000,00	100,00	19.900.000,00						
		1	9	xx		Penyediaan Komponen Instalasi Listrik/Penerangan Bangunan Kantor	Tersedianya instalasi listrik/penerangan kantor					100	7.000.000,00	-	-	50,80	3.556.000,00	-	-	49,20	3.444.000,00	100,00	7.000.000,00						
1	Meningkatnya Kepuasan Masyarakat terhadap pelayanan pemerintah daerah	1	10			Penyediaan Peralatan dan Perlengkapan Kantor	Meningkatnya kebersihan dan keindahan kantor					100	11.000.000,00	12,00	1.320.000,00	18,90	2.079.000,00	28,00	3.080.000,00	41,10	4.521.000,00	100,00	11.000.000,00						
		1	11	xx		Penyediaan Bahan Bacaan, Peraturan Perundang-Undangan	Tersedianya Bahan Bacaan Peraturan dan Perundang-undangan					100	40.000.000,00	-	-	50,00	20.000.000,00	-	-	50,00	20.000.000,00	100,00	40.000.000,00						
		1	12	xx		Penyediaan Makan Minum	Terpenuhinya Makan dan Minum					100	82.500.000,00	25,30	20.863.948,60	34,00	28.038.508,00	20,00	16.493.240,00	20,66	17.070.503,40	99,96	82.466.200,00						
		1	13	xx		Rapat Koodinasi dan Konsultasi Dalam dan Luar daerah	Terlaksananya kegiatan rapat koordinasi dalam dan luar daerah					100	27.000.000,00	-	-	50,00	13.500.000,00	-	-	50,00	13.500.000,00	100,00	27.000.000,00						
		1	14	xx		Penyediaan Jasa Pendukung Teknis administrasi keuangan	Tersedianya tenga pendukung pengelolaan administrasi keuangan					100	104.710.000,00	25,01	26.187.971,00	25,00	26.177.500,00	24,90	26.072.790,00	25,09	26.271.739,00	100,00	104.710.000,00						
		2	xx	xx		**Program Peningkatan Sarana dan Prasarana Aparatur**		**100**	**27.681.333**			**100**	**46.860.000**									**100**	**46.860.000**						
		2	1	xx		Pemeliharaan rutin/berkala gedung kantor	Terpenuhinya bahan dan jasa pemeliharaan gedung kantor					100	10.000.000,00	-	-	100,00	10.000.000,00	-	-	-	-	100,00	10.000.000,00						
		2	2	xx		Pemeliharaan rutin/berkala Kendaraan Dinas/operasional	Terpeliharanya fungsi operasional kendaraan					100	36.860.000,00	25,00	9.215.000,00	25,00	9.215.000,00	25,00	9.215.000,00	25,00	9.215.000,00	100,00	36.860.000,00						
2	Meningkatnya kapasitas keuangan daerah.	3	xx	xx		**Program Peningkatan Pengembangan Sistem Pelaporan Capaian Kinerja dan Keuangan**						**100**	**13.300.000**									**100**	**13.300.000**						
		3	1	xx		Penyusunan Laporan Capaian Kinerja dan Ikhtisan Realisasi Kinerja SKPD	tersusunnya Laporan Kinerja					100	2.400.000,00	-	-	100,00	2.400.000,00	-	-	-	-	100,00	2.400.000,00						
		3	2	xx		Penyusunan Laporan RFK dan TEPRA	Tersusunnya Laporan RFK dan TEPRA					100	2.700.000,00	25,00	675.000,00	25,00	675.000,00	25,00	675.000,00	25,00	675.000,00	100,00	2.700.000,00						
		3	3	xx		Penyusunan Pelaporan Keuangan Akhir Tahun	Tersusunnya Laporan Keuangan Tahunan					100	8.200.000,00	-	-	-	-	-	-	100,00	8.200.000,00	100,00	8.200.000,00						

3	Meningkatkan kepuasan Masyarakat terhadap kinerja pelayanan Pemerintah Daerah semakin meningkat	4	xx	xx	**Program Penataan Administrasi Kependudukan**		**100**	**12.716.340**			**100**	**1.076.929.000**									**99**	**1.075.529.000**						
		4	1	xx	Sosialisasi Kebijakan Kependudukan	tersebarnya informasi tentang kependudukaan					100	39.000.000,00	-	-	100,00	39.000.000,00	-	-	-	-	100,00	39.000.000,00						
		4	2	xx	MONEV dan Pelaporan	Terlaksananya MONEV					100	6.260.000,00	-	-	-	-	100,00	6.260.000,00	-	-	100,00	6.260.000,00						
		4	3	xx	Penerbitan Dokumen Kependudukan	Terbitnya E-KTP					100	352.220.000,00	25,00	87.705.000,00	25,00	87.705.000,00	25,00	87.705.000,00	25,00	87.705.000,00	100,00	350.820.000,00						
		4	4	xx	Pelayanan dan Penerbitan Dokumen Kependudukan	Terbitnya Dokumen Kependudukan					100	278.400.000,00	25,00	69.600.000,00	25,00	69.600.000,00	25,00	69.600.000,00	25,00	69.600.000,00	100,00	278.400.000,00						
		4	5	xx	Pengelolaan SIAK	Tersusunnya Dokumen SIAK					100	98.797.000,00	25,00	24.699.250,00	25,00	24.699.250,00	25,00	24.699.250,00	25,00	24.699.250,00	100,00	98.797.000,00						
		4	6	xx	Penataan dan Pengelolaan Dokumen Pencatatan sipil	tertibnya laporan pengelolaan pencatatan sipil					100	50.000.000,00	25,00	12.500.000,00	25,00	12.500.000,00	25,00	12.500.000,00	25,00	12.500.000,00	100,00	50.000.000,00						
		4	7	xx	Penyusunan kebijakan kependudukan	Tersusunnya Kebijakan kependudukan					100	57.000.000,00	-	-	50,00	28.500.000,00	-	-	50,00	28.500.000,00	100,00	57.000.000,00						
		4	8	xx	Pengelolaan Dalam Penyusunan Laporan Informasi Kependudukan	Tersusunnya Laporan Informasi Kependudukan					100	50.000.000,00	-	-	50,00	25.000.000,00	-	-	50,00	25.000.000,00	100,00	50.000.000,00						
		4	9	xx	Penyajian data kependudukan hasil register pendaftaran penduduk	tersajinya data kependudukan					100	40.000.000,00	-	-	50,00	20.000.000,00	-	-	50,00	20.000.000,00	100,00	40.000.000,00						
		4	10	xx	Koordinasi dan konsultasi penyelenggaraan pelayanan administrasi	terlaksananya koordinasi dan konsultasi					100	105.252.000,00	-	-	50,00	52.626.000,00	-	-	50,00	52.626.000,00	100,00	105.252.000,00						
4	Meningkatnya kontribusi investasi dalam pembangunan ekonomi daerah	5	xx	xx	**Program Peningkatan Promosi dan Kerjasama Investasi**		**100**	**4.315.730**			**100**	**50.110.000**							-		**100,0**	**50.110.000**						
		5	1	xx	Penyelenggaraan Pameran Investasi	Berperan serta dalam pameran investasi di tingkat Kab. Tulang Bawang Barat					100	50.110.000,00		100,00				-	100,00	50.109.900,00	100,00	50.110.000,00						
5	meningkatkan kualitas perencanaan, penganggaran, dan pengawasan pembangunan daerah	6	xx	xx	**Program Perencanaan Pembangunan Daerah**		**100**	**21.841.900**			**100**	**6.720.000**									**100,0**	**6.720.000**						
		6	1	xx	Penyusunan Renja dan RKA SKPD	Tersusunnya Renja dan RKA					100	6.720.000,00		-		-		-	100,00	6.720.000,00	100	6.720.000,00						
																				Rata rata capaian kinerja (%)		**99,71**						
																				Predikat Kinerja		**Sangat Tinggi**						
Faktor pendorong keberhasilan kinerja :																												
Faktor Penghambat pencapaian kinerja :																												
Tindak lanjut yang diperlukan dalam triwulan berikutnya :																												
Tindak lanjut yang diperlukan dalam RKPD berikutnya :																												

OPD : DINAS PENGENDALIAN PENDUDUK DAN KELUARGA BERENCANA

No	Sasaran	Kode				Urusan/Bidang Urusan Pemerintahan Daerah dan Program/Kegiatan	Indikator Kinerja Program (Outcome)/Kegiatan (Output)	Target RPJMD Kabupaten/Kota pada Tahun 2022 (akhir periode RPJMD)		Realisasi		Target Kinerja dan Anggaran RKPD Kabupaten/Kota Tahun Berjalan (tahun n-1) yang di evaluasi		Realisasi Kinerja Pada Triwulan								Realisasi Capaian Kinerja dan Anggaran RKPD Kabupaten/Kota yang Evaluasi		Realisasi Kinerja dan Anggaran RPJMD Kabupaten/Kota s/d Tahun 2017 (Akhir Tahun Pelaksanaan RKPD tahun 2017)		Tingkat Capaian Kinerja dan Realisasi Anggaran RPJMD Kabupaten/Kota s/d Tahun 2017		Perangkat Daerah Penanggungjawab	
														I		II		III		IV									
1	2	3				4	5	6		7		8		9		10		11		12		13		14 = 7 + 13		15= 14/6 x 100 %		16	
								K	Rp. (000)	K	Rp.	K	Rp	K	Rp	K	Rp	K	Rp	K	Rp	K	Rp	K	Rp	K	Rp		
1	meningkatkan kepuasan masyarakat terhadap kinerja pelayanan pemerintah daerah	1	1	xx		**Program Pelayanan Adm. Perkantoran**		**100**	**341.403.111**			**100**	**315.360.000**									**93**	**313.387.652**						
		1	2	xx		Penyediaan Jasa Surat Menyurat	Tersedianya Jasa Surat Menyurat					100	7.200.000,0	15,0	1.080.000,0	15,0	1.080.000,0	31,0	2.232.000,0	39,0	2.808.000,0	100,0	7.200.000,0						
		1	3	xx		Penyediaan Jasa Komunikasi, Sumber Air dan Listrik	Tersedianya Jasa Komunikasi, Sumber Air dan Listrik					100	10.200.000,0	15,0	1.234.147,8	15,0	1.234.147,8	24,0	1.974.636,5	26,6	3.784.719,9	80,6	8.227.652,0						
		1	4	xx		Penyediaan jasa administrasi keuangan	Tersedianya jasa administrasi keuangan					100	192.350.000,0	20,0	38.470.000,0	20,0	38.470.000,0	26,0	50.011.000,0	34,0	65.399.000,0	100,0	192.350.000,0						
		1	5	xx		Penyediaan jasa kebersihan kantor	Tersedianya jasa kebersihan kantor					100	7.000.000,0		-	25,0	1.750.000,0	40,0	2.800.000,0	35,0	2.450.000,0	100,0	7.000.000,0						
		1	6	xx		Penyediaan jasa perbaikan peralatan kantor	Tersedianya jasa perbaikan peralatan kantor					100	7.000.000,0		-	50,0	3.500.000,0	25,0	1.750.000,0	25,0	1.750.000,0	100,0	7.000.000,0						
		1	7	xx		Penyediaan alat tulis kantor	Tersedianya alat tulis kantor					100	6.000.000,0		-	57,0	3.420.000,0	22,0	1.320.000,0	21,0	1.260.000,0	100,0	6.000.000,0						
		1	8	xx		Penyediaan barang cetakan dan pengadaan	Tersedianya barang cetakan dan pengadaan					100	31.000.000,0	25,0	7.750.000,0	25,0	7.750.000,0	25,0	7.750.000,0	25,0	7.750.000,0	100,0	31.000.000,0						
		1	9	xx		Penyediaan komponen instalasi listrik / penerangan bangunan kantor	Tersedianya komponen instalasi listrik / penerangan bangunan kantor					100	10.000.000,0	21,0	2.100.000,0	21,0	2.100.000,0	25,0	2.500.000,0	33,0	3.300.000,0	100,0	10.000.000,0						
		1	10	xx		Penyediaan bahan bacaan dan pertauran perundang undangan	Tersedianya bahan bacaan dan pertauran perundang undangan					100	10.285.000,0		-	50,0	5.142.500,0	25,0	2.571.250,0	25,0	2.571.250,0	100,0	10.285.000,0						
		1	11	xx		rapat rapat koordinasi dan konsultasi ke luar daerah dan dalam daerah	Terlaksananya rapat rapat koordinasi dan konsultasi ke luar daerah dan dalam daerah					100	24.825.000,0	30,0	7.447.500,0	35,0	8.688.750,0	22,0	5.461.500,0	13,0	3.227.250,0	100,0	24.825.000,0						
		2	1	xx		**Program peningkatan sarana dan prasarana aparatur**		**100**	**27.681.333**			**100**	**60.000.000**									**100**	**60.000.000**						
		2	2	xx		pemeliharaan rutin / berkala kendaraan dinas / operasional	terlaksanya pemeliharaan rutin / berkala kendaraan dinas / operasional					100	60.000.000,0		-		-	66,6	39.960.000,0	33,4	20.040.000,0	100,0	60.000.000,0						
2	Meningkatnya kapasitas keuangan daerah	3	1	xx		**Program peningkatan pengembangan sistem pelaporan dan capaian kinerja dan keuangan**						**100**	**7.692.000**									**100**	**7.692.000**						
		3	2	xx		penyusunan laporan capaian kinerja dan ikhtisar realisasi kinerja SKPD	Tersusunnya laporan capaian kinerja dan ikhtisar realisasi kinerja SKPD					100	292.000,0		-		-	50,0	146.000,0	50,0	146.000,0	100,0	292.000,0						

3	Meningkatnya derajat kesehatan masyarakat	4	1	xx	**Program keluarga berencana**		**2**	**9.140.800**			**100**	**1.717.550.000**									**97**	**1.677.523.400**						
		4	2	xx	pembinaan keluarga berencana	terlaksananya pembinaan keluarga berencana					100	50.000.000,0	30,0	15.000.000,0	29,0	14.500.000,0	21,0	10.500.000,0	20,0	10.000.000,0	100,0	50.000.000,0						
		4	3	xx	peningkatan kualitas pelayanan KB bagi keluarga prasejahtera dan KS 1 (DAK)	tercapainya peningkatan kualitas pelayanan KB bagi keluarga prasejahtera dan KS 1 (DAK)					100	1.148.340.000,0		-		-	25,0	277.078.350,0	71,5	831.235.050,0	96,5	1.108.313.400,0						
		4	4	XX	Peningkatan pelayanan & penyuluhan melalui balai penyuluhan KB	tercapainya Peningkatan pelayanan & penyuluhan melalui balai penyuluhan KB					100	519.210.000,0	25,0	129.802.500,0	25,0	129.802.500,0	50,0	259.605.000,0	-	-	100,0	519.210.000,0						
		5	1	xx	**Program pelayanan kontrasepsi**						**100**	**39.745.000**									**100**	**39.745.000**						
		5	2	xx	pelayanan pemasangan kontrasepsi KB	terlaksananya pelayanan pemasangan kontrasepsi KB					100	39.745.000,0	25,0	9.936.250,0	25,0	9.936.250,0	50,0	19.872.500,0	-	-	100,0	39.745.000,0						
		6	1	xx	**Program pembinaan peran serta masyarakat dalam pelayanan KB / KR yang mandiri**						**100**	**36.013.000**									**100**	**36.013.000**						
		6	2	xx	fasilitasi pembentukan kelompok masyarakat peduli KB	terlaksananya fasilitasi pembentukan kelompok masyarakat peduli KB					100	36.013.000,0		-	25,0	8.998.250,0	50,0	17.996.500,0	24,9	8.998.250,0	99,9	35.993.000,0						
		7	1	xx	**Program pengembangan pusat pelayanan informasi dan konseling KRR**						**100**	**10.850.000**									**100**	**10.850.000**						
		7	2	xx	pembentukan dan pembinaan saka kencana	terselenggaranya pembentukan dan pembinaan saka kencana					100	10.850.000,0	15,0	1.627.500,0	15,0	1.627.500,0	35,0	3.797.500,0	35,0	3.797.500,0	100,0	10.850.000,0						
																					Rata rata capaian kinerja (%)		**98,09**				
																					Predikat Kinerja		**Sangat Tinggi**				
Faktor pendorong keberhasilan kinerja :																											
Faktor Penghambat pencapaian kinerja :																											
Tindak lanjut yang diperlukan dalam triwulan berikutnya :																											
Tindak lanjut yang diperlukan dalam RKPD berikutnya :																											

OPD : DINAS KOMUNIKASI DAN INFORMASI

No	Sasaran	Kode	Urusan/Bidang Urusan Pemerintahan Daerah dan Program/Kegiatan	Indikator Kinerja Program (Outcome)/Kegiatan (Output)	Target RPJMD Kabupaten/Kota pada Tahun 2022 (akhir periode RPJMD)		Realisasi		Target Kinerja dan Anggaran RKPD Kabupaten/Kota Tahun Berjalan (tahun n-1) yang di evaluasi		Realisasi Kinerja Pada Triwulan								Realisasi Capaian Kinerja dan Anggaran RKPD Kabupaten/Kota yang Evaluasi		Realisasi Kinerja dan Anggaran RPJMD Kabupaten/Kota s/d Tahun 2017 (Akhir Tahun Pelaksanaan RKPD tahun 2017)		Tingkat Capaian Kinerja dan Realisasi Anggaran RPJMD Kabupaten/Kota s/d Tahun 2017		Perangkat Daerah PenanggungJawab	
											I		II		III		IV									
1	2	3	4	5	6		7		8		9		10		11		12		13		14 = 7 + 13		15= 14/6 x 100 %		16	
					K	Rp. (000)	K	Rp.	K	Rp	K	Rp	K	Rp	K	Rp	K	Rp	K	Rp	K	Rp	K	Rp		
1	meningkatkan kepuasan masyarakat terhadap kinerja pelayanan pemerintah daerah	1 1 xx	**Program Pelayanan Adm. Perkantoran**		**100**	**341.403.111**			**100**	**673.750.000**									**99**	**670.146.596**						
		1 2 xx	Kegiatan Peningkatan Pelayanan Administrasi Perkantoran	Terfasilitasi pelayanan adminitrasi perkantoran					100	673.750.000,0	28,3	190.756.000,0	8,9	59.905.000,0	30,4	204.726.000,0	31,9	214.759.596,0	99,4	670.146.596,0						
2	Terwujudnya daya dukung infrastruktur komunikasi dan informasi yang handal dan merata	2 1 xx	**Program pengembangan komunikasi, informasi dan media massa**		**100**	**11.641.134**			**100**	**291.400.000**									**100**	**291.400.000**						
		2 2 xx	pembinaan dan pengembangan jaringan komunikasi dan informasi	terlaksananya pembinaan dan pengembangan jaringan komunikasi dan informasi					100	64.070.000,0	31,4	20.134.000,0	36,6	23.420.000,0	32,0	20.516.000,0	-	-	100,0	64.070.000,0						
		2 3 xx	penerbitan buletin surat kabar pemerintah daerah	terlaksananya penerbitan buletin surat kabar pemerintah daerah					100	102.577.000,0	71,3	73.152.000,0	23,6	24.204.000,0	5,1	5.221.000,0	-	-	100,0	102.577.000,0						
		2 4 xx	peningkatan pelayanan dokumentasi	tercapainya peningkatan pelayanan dokumentasi					100	77.003.000,0	20,0	15.381.200,0	26,5	20.383.000,0	13,4	10.349.100,0	40,1	30.883.700,0	99,7	76.997.000,0						
		2 5 xx	monitoring evaluasi dan pelaporan kegiatan pembinaan pengawasan menara tower telekomunikasi, warnet dan radio	terlaksananya monitoring evaluasi dan pelaporan kegiatan pembinaan pengawasan menara tower telekomunikasi, warnet dan radio					100	47.750.000,0	44,7	21.340.000,0	10,0	4.762.000,0	12,1	5.764.000,0	33,3	15.884.000,0	100,0	47.750.000,0						
		3 1 xx	**Program kerjasama informasi dengan mass media**						**100**	**1.099.850.000**									**100**	**1.099.850.000**						
		3 2 xx	penyebarluasan informasi pembangunan daerah	terlaksananya penyebarluasan informasi pembangunan daerah					100	109.850.000,0	55,8	61.290.000,0	13,5	14.780.000,0	11,7	12.875.000,0	19,0	20.905.000,0	100,0	109.850.000,0						
																		Rata rata capaian kinerja (%)		**99,83**						
																		Predikat Kinerja		**Sangat Tinggi**						

Faktor pendorong keberhasilan kinerja :

Faktor Penghambat pencapaian kinerja :

Tindak lanjut yang diperlukan dalam triwulan berikutnya :

Tindak lanjut yang diperlukan dalam RKPD berikutnya :

OPD : DINAS PERHUBUNGAN

No	Sasaran	Kode	Urusan/Bidang Urusan Pemerintahan Daerah dan Program/Kegiatan	Indikator Kinerja Program (Outcome)/Kegiatan (Output)	Target RPJMD Kabupaten/Kota pada Tahun 2022 (akhir periode RPJMD)		Realisasi		Target Kinerja dan Anggaran RKPD Kabupaten/Kota Tahun Berjalan (tahun n-1) yang di evaluasi		Realisasi Kinerja Pada Triwulan								Realisasi Capaian Kinerja dan Anggaran RKPD Kabupaten/Kota yang Evaluasi		Realisasi Kinerja dan Anggaran RPJMD Kabupaten/Kota s/d Tahun 2017 (Akhir Tahun Pelaksanaan RKPD tahun 2017)		Tingkat Capaian Kinerja dan Realisasi Anggaran RPJMD Kabupaten/Kota s/d Tahun 2017		Perangkat Daerah PenanggungJawab
											I		II		III		IV								
1	2	3	4	5	6		7		8		9		10		11		12		13		14 = 7 + 13		15= 14/6 x 100 %		16
					K	Rp. (000)	K	Rp.	K	Rp	K	Rp	K	Rp	K	Rp	K	Rp	K	Rp	K	Rp	K	Rp	
1	meningkatkan kepuasan masyarakat terhadap kinerja pelayanan pemerintah daerah	1 1 xx	**Program Pelayanan Adm. Perkantoran**		**100**	**341.403.111**			**100**	**714.800.000**									**100**	**714.800.000**					
		1 2 xx	Penyediaan Jasa Komunikasi, Sumber Air dan Listrik	Tersedianya Jasa Komunikasi, Sumber Air dan Listrik					100	165.000.000,0	0,7	1.165.000,0	46,9	77.465.000,0	26,2	43.185.000,0	26,2	43.185.000,0	100,0	165.000.000,0					
		1 xx	Penyediaan Jasa Pemeliharaan dan Periinan Kendaraan Dinas/ Operasional	Tersedianya Jasa Pemeliharaan dan Periinan Kendaraan Dinas/ Operasional					100	10.000.000,0					50,0	5.000.000,0	50,0	5.000.000,0	100,0	10.000.000,0					
		1 3 xx	Penyediaan Jasa Administrasi Keuangan	Tersedianya Jasa Administrasi Keuangan					100	263.200.000,0	19,5	51.400.000,0	49,5	130.300.000,0	15,5	40.750.000,0	15,5	40.750.000,0	100,0	263.200.000,0					
		1 4 xx	Penyediaan Jasa Kebersihan Kantor	Tersedianya Jasa Kebersihan Kantor					100	6.000.000,0	8,3	500.000,0	47,4	2.845.000,0	22,1	1.327.500,0	22,1	1.327.500,0	100,0	6.000.000,0					
		1 4 xx	Penyediaan Alat Tulis Kantor	Tersedianya Alat Tulis Kantor					100	47.600.000,0	13,9	6.600.000,0	49,7	23.680.000,0	18,2	8.660.000,0	18,2	8.660.000,0	100,0	47.600.000,0					
		1 5 xx	Penyediaan Barang Cetakan dan Pengadaan	Tersedianya Barang Cetakan dan Pengadaan					100	34.200.000,0	20,5	7.000.000,0	64,3	22.000.000,0	7,6	2.600.000,0	7,6	2.600.000,0	100,0	34.200.000,0					
		1 6 xx	penyediaan komponen listrik penerangan bangunan kantor	tersedianya komponen listrik penerangan bangunan kantor					100	5.000.000,0	10,0	500.000,0	60,0	3.000.000,0	15,0	750.000,0	15,0	750.000,0	100,0	5.000.000,0					
		1 6 xx	Penyediaan Bahan Bacaan dan Peraturan Perundang-undangan	Tersedianya Bahan Bacaan dan Peraturan Perundang-undangan					100	30.950.000,0	7,6	2.350.000,0	45,6	14.100.000,0	23,4	7.250.000,0	23,4	7.250.000,0	100,0	30.950.000,0					
		1 7 xx	penyediaan makanan dan minuman	Tersedianya makanan dan minuman					100	67.850.000,0	10,7	7.240.000,0	52,4	35.535.000,0	18,5	12.537.500,0	18,5	12.537.500,0	99,99	67.850.000,0					
		1 8 xx	rapat-rapat koordinasi dan konsultasi ke luar daerah	Terlaksananya rapat-rapat koordinasi dan konsultasi ke luar daerah						85.000.000,0	14,6	12.390.000,0	79,3	67.390.000,0	3,1	2.610.000,0	3,1	2.610.000,0	100,0	85.000.000,0					
		2 1 xx	**Program peningkatan sarana dan prasarana aparatur**		**100**	**27.681.333**			**100**	**85.000.000**									**100**	**85.000.000**					
		2 2 xx	Pemeliharaan rutin/berkala kendaraan dinas/ operasional	Terlaksananya Pemeliharaan rutin/berkala kendaraan dinas/ operasional					100	54.000.000,0	9,3	5.000.000,0	46,3	25.000.000,0	22,2	12.000.000,0	22,2	12.000.000,0	100,0	54.000.000,0					
		2 3 xx	Pemeliharaan rutin/berkala peralatan gedung kantor	Terlaksananya rutin/berkala peralatan gedung kantor					100	5.000.000,0	40,0	2.000.000,0	60,0	3.000.000,0					100,0	5.000.000,0					
2	Meningkatnya kapasitas keuangan daerah	3 1 xx	**Program peningkatan Pengembangan Sistem Pelaporan Capaian Kinerja dan Keuangan**						**100**	**10.400.000**									**100**	**10.400.000**					
		3 2 xx	Penyusunan laporan capaian kinerja dan ikhtisar realisasi kinerja SKPD	Tersusunnya laporan capaian kinerja dan ikhtisar realisasi kinerja SKPD					100	10.400.000,0	37,5	3.900.000,0			31,3	3.250.000,0	31,3	3.250.000,0	100,0	10.400.000,0					
3	Tersedianya prasarana dan sarana transportasi yang handal, mengkoneksikan seluruh pelosok daerah, dan terintegrasi	4 1 xx	**Program peningkatan pelayanan Angkutan**		**60**	**8.283.022**			**100**	**230.000.000**									**100**	**230.000.000**					
		4 2 xx	Kegiatan peningkatan disiplin masyarakat menggunakan angkutan	Tercapainya peningkatan disiplin masyarakat menggunakan angkutan					100	30.000.000,0	26,0	7.800.000,0			37,0	11.100.000,0	37,0	11.100.000,0	100,0	30.000.000,0					
		4 3 xx	Peningkatan pelayanan KIR Member Peayanan Prima, dan Peningkatan PAD	Tercapainya pelayanan KIR Member Peayanan Prima, dan Peningkatan PAD					100	100.000.000,0	40,8	40.750.000,0			29,6	29.625.000,0	29,6	29.625.000,0	100,0	100.000.000,0					
		4 4 xx	Jasa Konsultasi dan Perencanaan Trayek	Tersedianya Jasa Konsultasi dan Perencanaan Trayek					100	100.000.000,0	17,5	17.525.000,0			41,2	41.237.500,0	41,2	41.237.500,0	99,20	100.000.000,0					
4	Meningkatnya kontribusi investasi dalam pembangunan ekonomi daerah	5 1 xx	**Program peningkatan Promosi dan Kerjasama Investasi**		**100**	**4.315.730**			**100**	**5.800.000**									**100**	**5.800.000**					
		5 2 xx	Penyelenggaraan pameran investasi	Terselenggaranya pameran investasi					100	5.800.000,0	100,0	5.800.000,0							100,0	5.800.000,0					
5	Tersedianya prasarana dan sarana transportasi yang handal, mengkoneksikan seluruh pelosok daerah, dan terintegrasi	6 1 xx	**Program peningkatan Disiplin Angkutan di Jalan Raya**						**100**	**100.000.000**									**100**	**100.000.000**					
		6 2 xx	Pengendalian disiplin pengawasan operasional manajemen rekayasa lalulintas	Terkendalinya disiplin pengawasan operasional manajemen rekayasa lalulintas					100	36.600.000,0	24,0	8.800.000,0			38,0	13.900.000,0	38,0	13.900.000,0	100,0	36.600.000,0					
		6 3 xx	Persiapab pembentukan forum lalu lintas tulang bawang barat	Terlaksananya pembentukan forum lalu lintas tulang bawang barat					100	18.400.000,0	23,4	4.300.000,0			38,3	7.050.000,0	38,3	7.050.000,0	100,0	18.400.000,0					

		6	4	xx		pengendalian dan pengeawasan kendaraan	Terlaksananya pengendalian dan pengeawasan kendaraan					100	45.000.000,0	66,9	30.110.000,0			16,5	7.445.000,0	16,5	7.445.000,0	100,0	45.000.000,0						
Rata rata capaian kinerja (%)																						**99,94**						
Predikat Kinerja																						**Sangat Tinggi**						
Faktor pendorong keberhasilan kinerja :																													
Faktor Penghambat pencapaian kinerja :																													
Tindak lanjut yang diperlukan dalam triwulan berikutnya :																													
Tindak lanjut yang diperlukan dalam RKPD berikutnya :																													

OPD : DINAS PEMUDA, OLAHRAGA DAN PARIWISATA

No	Sasaran	Kode	Urusan/Bidang Urusan Pemerintahan Daerah dan Program/Kegiatan	Indikator Kinerja Program (Outcome)/Kegiatan (Output)	Target RPJMD Kabupaten/Kota pada Tahun 2022 (akhir periode RPJMD)		Realisasi		Target Kinerja dan Anggaran RKPD Kabupaten/Kota Tahun Berjalan (tahun n-1) yang di evaluasi		Realisasi Kinerja Pada Triwulan								Realisasi Capaian Kinerja dan Anggaran RKPD Kabupaten/Kota yang Evaluasi		Realisasi Kinerja dan Anggaran RPJMD Kabupaten/Kota s/d Tahun 2017 (Akhir Tahun Pelaksanaan RKPD tahun 2017)		Tingkat Capaian Kinerja dan Realisasi Anggaran RPJMD Kabupaten/Kota s/d Tahun 2017		Perangkat Daerah Penanggunglawab	
											I		II		III		IV									
1	2	3	4	5	6		7		8		9		10		11		12		13		14 = 7 + 13		15= 14/6 x 100 %		16	
					K	Rp.(000)	K	Rp.	K	Rp	K	Rp	K	Rp	K	Rp	K	Rp	K	Rp	K	Rp	K	Rp		
1	meningkatkan kepuasan masyarakat terhadap kinerja pelayanan pemerintah daerah	1 1 xx	**Program Pelayanan Adm. Perkantoran**		**100**	**341.403.111**			**100**	**343.725.000**									**96**	**331.131.750**						
		1 2 xx	Penyediaan Jasa Komunikasi, Sumber Air dan Listrik	Tersedianya Jasa Komunikasi, Sumber Air dan Listrik					100	25.100.000,0	16,3	4.100.000,0	66,0	16.567.850,0	9,8	2.458.900,0			92,1	23.126.750,0						
		1 3 xx	Penyediaan Jasa Administrasi Keuangan	Tersedianya Jasa Administrasi Keuangan					100	119.844.000,0	16,6	19.924.000,0	41,6	49.810.000,0	20,9	25.055.000,0	20,9	25.055.000,0	100,0	119.844.000,0						
		1 4 xx	Penyediaan Jasa Kebersihan Kantor	Tersedianya Jasa Kebersihan Kantor					100	7.200.000,0	16,7	1.200.000,0	41,7	3.000.000,0	20,8	1.500.000,0	20,8	1.500.000,0	100,0	7.200.000,0						
		1 5 xx	Penyediaan Alat tulis kantor	Tersedianya Alat tulis kantor					100	15.000.000,0	16,5	2.480.000,0	41,7	6.260.000,0	20,9	3.130.000,0	20,9	3.130.000,0	100,0	15.000.000,0						
		1 6 xx	Penyediaan barang cetakan dan pengadaan	Tersedianya barang cetakan dan pengadaan					100	6.000.000,0	16,7	1.000.000,0	41,7	2.500.000,0	20,8	1.250.000,0	20,8	1.250.000,0	100,0	6.000.000,0						
		1 7 xx	Penyediaan komponen listrik/ penerangan bangunan kantor	Tersedianya komponen listrik/ penerangan bangunan kantor					100	2.400.000,0	16,7	400.000,0	41,7	1.000.000,0	20,8	500.000,0	20,8	500.000,0	100,0	2.400.000,0						
		1 8 xx	Penyediaan bahan bacaan dan pertauran perundang undangan	Tersedianya bahan bacaan dan pertauran perundang undangan					100	36.000.000,0	16,7	6.000.000,0	66,7	24.000.000,0	8,3	3.000.000,0	8,3	3.000.000,0	100,0	36.000.000,0						
		1 9 xx	Penyediaan bahan logistic kantor	Tersedianya bahan logistic kantor					100	7.200.000,0	16,7	1.200.000,0	41,7	3.000.000,0	20,8	1.500.000,0	20,8	1.500.000,0	100,0	7.200.000,0						
		1 10 xx	Penyediaan makanan dan minuman	Tersedianya makanan dan minuman					100	99.960.000,0	7,4	7.402.500,0	29,7	29.682.500,0	26,1	26.127.500,0	26,1	26.127.500,0	89,3	89.340.000,0						
		1 11 xx	rapat rapat koordinasi dan konsultasi keluar daerah	Terlaksananya rapat rapat koordinasi dan konsultasi keluar daerah					100	25.021.000,0	-	-	31,9	7.988.000,0	34,0	8.516.500,0	34,0	8.516.500,0	100,0	25.021.000,0						
		2 1 xx	**Program peningkatan sarana dan prasarana aparatur**		**100**	**27.681.333**			**100**	**46.300.000**									**100**	**46.300.000**						
		2 2 xx	pemeliharaan rutin /berkala kendaraan dinas/ operasional	Tersedianya pemeliharaan rutin /berkala kendaraan dinas/ operasional					100	46.300.000,0	16,2	7.500.000,0	40,5	18.750.000,0	21,7	10.025.000,0	21,7	10.025.000,0	100,0	46.300.000,0						
2	Meningkatnya kapasitas keuangan daerah	3 1 xx	**Program peningkatan pengembangan sistem peloporan capaian kinerja dan keuangan**						**100**	**14.990.000**									**100**	**14.990.000**						
		3 2 xx	penyusunan capaian kinerja dan ikhtisar realisasi kinerja SKPD	Tersusunnya capaian kinerja dan ikhtisar realisasi kinerja SKPD					100	7.495.000,0	-		100,0	7.495.000,0	-		-		100,0	7.495.000,0						
		3 3 xx	penyusunan laporan keuangan akhir tahun	Tersusunnya laporan keuangan akhir tahun					100	7.495.000,0	-	-	-	-	50,0	3.747.500,0	50,0	3.747.500,0	100,0	7.495.000,0						

3	meningkatnya kontribusi pariwisata terhadap perekonomian daerah	4	1	xx	**Program pengembangan pemasaran pariwisata**		**9**	**39.990.104**			**100**	**250.000.000**									**100**	**250.000.000**						
		4	2	xx	festival krakatau 2016	Terlaksananya festival krakatau 2016					100	250.000.000,0	21,5	53.841.000,0	62,6	156.607.000,0	7,9	19.740.000,0	7,9	19.740.000,0	99,7	249.928.000,0						
4	meningkatnya prestasi olahraga	5	1	xx	**Program pengelolaan keragaman budaya**		**4**	**3.990.104**																			
		5	2	xx	fasilitasi penyelenggaraan festival budaya daerah	Terfasilitasnya penyelenggaraan festival budaya daerah					100	265.000.000,0	59,3	157.126.000,0	-		20,3	53.812.000,0	20,3	53.812.000,0	99,9	264.750.000,0						
		5	3	xx	lomba dan pentas seni pemuda pelajar	Terlaksananya lomba dan pentas seni pemuda pelajar					100	100.000.000,0	54,8	54.800.000,0	-	-	22,6	22.600.000,0	22,6	22.600.000,0	100,0	100.000.000,0						
		5	4	xx	pelatihan seni musik	Terlaksananya pelatihan seni musik					100	250.000.000,0	26,1	65.259.000,0	-	-	36,9	92.370.500,0	36,9	92.370.500,0	100,0	250.000.000,0						
		5	5	xx	festival theater tubaba 2017	Terselenggaranya festival theater tubaba 2017					100	450.000.000,0	-	-	38,6	173.788.000,0	30,6	137.863.500,0	30,6	137.863.500,0	99,8	449.515.000,0						
		5	6	xx	pelatihan dan pertunjukan seni penyutradaraan	Terlaksananya pelatihan dan pertunjukan seni penyutradaraan					100	275.000.000,0	-	-	-	-	50,0	137.500.000,0	50,0	137.500.000,0	100,0	275.000.000,0						
		5	7	xx	pementasan religius tubaba 2017	Terselenggaranya pementasan religius tubaba 2017					100	250.000.000,0	-	-	20,0	49.919.000,0	40,0	100.040.500,0	40,0	100.040.500,0	100,0	250.000.000,0						
		5	8	xx	pelatihan seni rupa dan pameran	Terlaksananya pelatihan seni rupa dan pameran					100	375.000.000,0	-	-	-	-	50,0	187.500.000,0	50,0	187.500.000,0	100,0	375.000.000,0						
		5	9	xx	pelatih seni tari	Terlaksananya pelatih seni tari					100	200.000.000,0	-	-	42,8	85.556.000,0	28,6	57.222.000,0	28,6	57.222.000,0	100,0	200.000.000,0						
		5	10	xx	pementasan bulan purnama tugu rato	Terselenggaranya pementasan bulan purnama tugu rato					100	200.000.000,0	-	-	-	-	50,0	100.000.000,0	50,0	100.000.000,0	100,0	200.000.000,0						
5	meningkatnya peran pemuda dalam pembangunan	6	1	xx	**Programpeningkatan peran sarta kepemudaan**		**100**	**3.990.104**			**100**	**2.485.000.000**									**100**	**2.485.000.000**						
		6	2	xx	pendidikan dan pelatihan dasar kepemimpinan	Terlaksananya pendidikan dan pelatihan dasar kepemimpinan																						
6	meningkatkan kualitas perencanaan, penganggaran, dan pengawasan pembangunan daerah	7	1	xx	**Program perencanaan pembangunan daerah**		**100**	**21.841.900**			**100**	**29.985.000**									**100**	**29.985.000**						
		7	2	xx	penyusunan renja dan RKA SKPD	Tersusunnya renja dan RKA SKPD					100	7.495.000,0	100,0	7.495.000,0	-		-		-		100,0	7.495.000,0						
		7	3	xx	penyusunan laporan penyelenggaraan pemerintah daerah SKPD	Tersusunnya laporan penyelenggaraan pemerintah daerah SKPD					100	7.500.000,0	-		100,0	7.500.000,0	-		-		100,0	7.500.000,0						
		7	4	xx	penyusunan draf restra tahun 2017-2022	Tersusunnya draf restra tahun 2017-2022					100	7.495.000,0	-		100,0	7.495.000,0	-		-		100,0	7.495.000,0						
		7	5	xx	penyusunan RFK SKPD	Tersusunnya RFK SKPD					100	7.459.000,0	-		-		50,0	3.729.500,0	50,0	3.729.500,0	100,0	7.459.000,0						
																					Rata rata capaian kinerja (%)		**99,60**				
																					Predikat Kinerja		**Sangat Tinggi**				

Faktor pendorong keberhasilan kinerja :

Faktor Penghambat pencapaian kinerja :

Tindak lanjut yang diperlukan dalam triwulan berikutnya :

Tindak lanjut yang diperlukan dalam RKPD berikutnya :

OPD : DINAS PERPUSTAKAAN DAN ARSIP DAERAH

No	Sasaran	Kode	Urusan/Bidang Urusan Pemerintahan Daerah dan Program/Kegiatan	Indikator Kinerja Program (Outcome)/Kegiatan (Output)	Target RPJMD Kabupaten/Kota pada Tahun 2022 (akhir periode RPJMD)		Realisasi		Target Kinerja dan Anggaran RKPD Kabupaten/Kota Tahun Berjalan (tahun n-1) yang di evaluasi		Realisasi Kinerja Pada Triwulan								Realisasi Capaian Kinerja dan Anggaran RKPD Kabupaten/Kota yang Evaluasi		Realisasi Kinerja dan Anggaran RPJMD Kabupaten/Kota s/d Tahun 2017 (Akhir Tahun Pelaksanaan RKPD tahun 2017)		Tingkat Capaian Kinerja dan Realisasi Anggaran RPJMD Kabupaten/Kota s/d Tahun 2017		Perangkat Daerah PenanggungJawab	
											I		II		III		IV									
1	2	3	4	5	6		7		8		9		10		11		12		13		14 = 7 + 13		15= 14/6 x 100 %		16	
					K	Rp. (000)	K	Rp.	K	Rp	K	Rp	K	Rp	K	Rp	K	Rp	K	Rp	K	Rp	K	Rp		
1	meningkatkan kepuasan masyarakat terhadap kinerja pelayanan pemerintah daerah	1 1 xx	**Program Pelayanan Adm. Perkantoran**		**100**	**341.403.111**			**100**	**247.179.500**									**97**	**241.347.000**						
		1 2 xx	Penyediaan Jasa Komunikasi, Sumber Air dan Listrik	Tersedianya Jasa Komunikasi, Sumber Air dan Listrik					100	4.800.000,0		-		-	50,0	2.400.000,0	50,0	2.400.000,0	100,0	4.800.000,0						
		1 3 xx	Penyediaan jasa administrasi keuangan	Tersedianya jasa administrasi keuangan					100	36.384.000,0	13,7	4.902.408,0	31,8	11.379.312,0	25,0	8.946.000,0	27,5	10.556.280,0	98,0	35.784.000,0						
		1 4 xx	Penyediaan alat tulis kantor	Tersedianya alat tulis kantor					100	16.105.500,0	24,8	3.994.164,0	32,0	5.153.760,0	31,0	4.992.705,0	12,2	1.964.871,0	100,0	16.105.500,0						
		1 5 xx	Penyediaan barang cetakan dan pengadaan	Tersedianya barang cetakan dan pengadaan					100	9.960.000,0	45,3	4.511.880,0	30,0	2.988.000,0	24,7	2.460.120,0	-	-	100,0	9.960.000,0						
		1 6 xx	penyediaan komponen listrik enerangan bangunan kantor	Tersedianya komponen listrik enerangan bangunan kantor					100	1.250.000,0		-	64,0	800.000,0	16,2	202.500,0	19,8	247.500,0	100,0	1.250.000,0						
		1 7 xx	penyediaan peralatan dan perlengkapan kantor	Tersedianya peralatan dan perlengkapan kantor					100	68.800.000,0		-	76,0	52.025.800,0	12,3	8.419.965,0	11,2	8.009.235,0	99,5	68.455.000,0						
		1 8 xx	Penyediaan bahan bacaan dan pertauran perundang undangan	Tersedianya bahan bacaan dan pertauran perundang undangan					100	6.000.000,0		-	41,6	2.496.000,0	26,3	1.578.000,0	32,1	1.926.000,0	100,0	6.000.000,0						
		1 9 xx	Penyediaan makanan dan minuman	Tersedianya makanan dan minuman					100	600.000,0		-	31,7	190.200,0	68,3	409.800,0	-	-	100,0	600.000,0						
		1 10 xx	rapat rapat koordinasi dan konsultasi ke luar daerah dan dalam daerah	Terlaksananya rapat rapat koordinasi dan konsultasi ke luar daerah dan dalam daerah					100	58.980.000,0	6,5	3.516.012,5	66,4	35.917.420,0	9,4	5.084.695,0	8,7	9.574.372,5	91,0	54.092.500,0						
		1 11 xx	penyediaan bahan logistic kantor	tersedianya bahan logistic kantor					100	18.600.000,0	6,3	1.171.800,0	23,4	4.352.400,0	26,3	4.891.800,0	44,0	8.184.000,0	100,0	18.600.000,0						
		1 12 xx	penyediaan jasa tenaga pendukung administrasi dan teknis	tersedianya jasa tenaga pendukung administrasi dan teknis					100	25.700.000,0	8,1	2.081.700,0	32,6	8.378.200,0	26,7	6.861.900,0	32,6	8.378.200,0	100,0	25.700.000,0						
												-		-		-	-	-								
		2 1 xx	**Program peningkatan sarana dan prasarana aparatur**		**100,0**	**27.681.333,3**			**100**	**57.780.500**									**100**	**57.780.500**						
		2 2 xx	pengadaan gedung kantor	terlaksananya pengadaan gedung kantor					100	30.000.000,0	100,0	30.000.000,0		-		-	-	-	100,0	30.000.000,0						
		2 3 xx	pemeliharaan rutin / berkala kendaraan dinas / operasional	terlaksanya pemeliharaan rutin / berkala kendaraan dinas / operasional					100	4.000.000,0	6,7	268.000,0	30,8	1.232.000,0	26,8	1.072.000,0	35,7	1.428.000,0	100,0	4.000.000,0						
		2 4 xx	pemeliharaan rutin / berkala gedung kantor	terlaksananya pemeliharaan rutin / berkala gedung kantor					100	23.780.500,0	25,0	5.945.125,0	58,1	13.816.470,5	11,7	2.782.318,5	5,2	1.236.586,0	100,0	23.780.500,0						
												-		-		-	-	-								
2	Meningkat-nya derajat pendidikan masyarakat	3 1 xx	**Program pengembangan budaya baca dan pembinaan perpus**		**50,0**	**24.507.186,4**			**100**	**15.040.000**									**100**	**15.040.000**						
		3 2 xx	pemasyarakatan minat kebiasaan membaca untuk mendorong terwujudnya masyarakat pembelajar	tercapainya minat kebiasaan membaca untuk mendorong terwujudnya masyarakat pembelajar					100	15.040.000,0	9,4	1.413.760,0	35,8	5.384.320,0	27,9	4.196.160,0	26,9	4.045.760,0	100,0	15.040.000,0						
																		Rata rata capaian kinerja (%)		**98,18**						
																		Predikat Kinerja		**Sangat Tinggi**						

Faktor pendorong keberhasilan kinerja :

Faktor Penghambat pencapaian kinerja :

Tindak lanjut yang diperlukan dalam triwulan berikutnya :

Tindak lanjut yang diperlukan dalam RKPD berikutnya :

OPD : DINAS PERIKANAN

No	Sasaran	Kode	Urusan/Bidang Urusan Pemerintahan Daerah dan Program/Kegiatan	Indikator Kinerja Program (Outcome)/Kegiatan (Output)	Target RPJMD Kabupaten/Kota pada Tahun 2022 (akhir periode RPJMD)		Realisasi		Target Kinerja dan Anggaran RKPD Kabupaten/Kota Tahun Berjalan (tahun n-1) yang di evaluasi		Realisasi Kinerja Pada Triwulan								Realisasi Capaian Kinerja dan Anggaran RKPD Kabupaten/Kota yang Evaluasi		Realisasi Kinerja dan Anggaran RPJMD Kabupaten/Kota s/d Tahun 2017 (Akhir Tahun Pelaksanaan RKPD tahun 2017)		Tingkat Capaian Kinerja dan Realisasi Anggaran RPJMD Kabupaten/Kota s/d Tahun 2017		Perangkat Daerah Penanggungjawab	
											I		II		III		IV									
1	2	3	4	5	6		7		8		9		10		11		12		13		14 = 7 + 13		15= 14/6 x 100 %		16	
					K	Rp. (000)	K	Rp.	K	Rp	K	Rp	K	Rp	K	Rp	K	Rp	K	Rp	K	Rp	K	Rp		
1	meningkatkan kepuasan masyarakat terhadap kinerja pelayanan pemerintah daerah	1 1 xx	**Program Pelayanan Adm. Perkantoran**		**100**	**341.403.111**			**100**	**218.775.000**									**89**	**194.769.382**						
		1 2 xx	Penyediaan Jasa Komunikasi, Sumber Air dan Listrik	Tersedianya Jasa Komunikasi, Sumber Air dan Listrik					100	15.000.000,0	11,8	1.657.372,8	41,4	5.814.850,2	40,4	5.674.394,9	-	898.914,0	93,6	14.045.532,0						
		1 3 xx	Penyediaan jasa pemeliharaan dan perijinan kendaraan dinas / operasional	Tersedianya jasa pemeliharaan dan perijinan kendaraan dinas / operasional					100	3.400.000,0		-		-		-	100,0	3.400.000,0	100,0	3.400.000,0						
		1 4 xx	Penyediaan jasa administrasi keuangan	Tersedianya jasa administrasi keuangan					100	90.900.000,0	8,1	6.994.875,0	20,0	17.250.000,0	20,0	17.250.000,0	46,7	44.755.125,0	94,8	86.250.000,0						
		1 5 xx	Penyediaan alat tulis kantor	Tersedianya alat tulis kantor					100	6.747.000,0	25,0	1.670.000,0	25,0	1.670.000,0	25,0	1.670.000,0	24,0	1.670.000,0	99,0	6.680.000,0						
		1 6 xx	Penyediaan barang cetakan dan pengadaan	Tersedianya barang cetakan dan pengadaan					100	7.767.000,0		-	32,0	2.137.600,0	32,0	2.137.600,0	29,0	2.404.800,0	93,0	6.680.000,0						
		1 7 xx	penyediaan peralatan dan perlengkapan kantor	tersedianya peralatan dan perlengkapan kantor					100	2.016.000,0	8,3	167.328,0	20,0	403.200,0	35,0	705.600,0	36,7	739.872,0	100,0	2.016.000,0						
		1 8 xx	Penyediaan bahan bacaan dan pertauran perundang undangan	Tersedianya bahan bacaan dan pertauran perundang undangan					100	4.800.000,0	19,0	912.000,0	23,0	1.104.000,0	25,0	1.200.000,0	33,0	1.584.000,0	100,0	4.800.000,0						
		1 9 xx	Penyediaan makanan dan minuman	Tersedianya makanan dan minuman					100	58.520.000,0	15,0	7.667.077,5	22,3	11.398.388,6	23,1	11.807.299,4	26,6	20.241.084,6	87,0	51.113.850,0						
		1 10 xx	rapat rapat koordinasi dan konsultasi ke luar daerah dan dalam daerah	Terlaksananya rapat rapat koordinasi dan konsultasi ke luar daerah dan dalam daerah					100	29.625.000,0	12,2	2.346.670,0	11,0	2.115.850,0	19,0	3.654.650,0	22,7	11.117.830,0	64,9	19.235.000,0						
												-		-		-	-	-								
		2 1 xx	**Program peningkatan sarana dan prasarana aparatur**		**100,0**	**27.681.333,3**			**100**	**34.400.000**									**100**	**34.400.000**						
		2 2 xx	pemeliharaan rutin / berkala kendaraan dinas / operasional	terlaksanya pemeliharaan rutin / berkala kendaraan dinas / operasional					100	34.400.000,0	13,0	4.472.000,0	15,4	5.297.600,0	32,9	11.317.600,0	38,7	13.312.800,0	100,0	34.400.000,0						
												-		-		-	-	-								
2	Meningkatnya kapasitas keuangan daerah	3 1 xx	**Program peningkatan pengembangan sistem pelaporan dan capaian kinerja dan keuangan**						**100**	**8.100.000**									**100**	**8.100.000**						
		3 2 xx	penyusunan laporan capaian kinerja dan ikhtisar realisasi kinerja SKPD	Tersusunnya laporan capaian kinerja dan ikhtisar realisasi kinerja SKPD					100	8.100.000,0		-	25,0	2.025.000,0	26,0	2.106.000,0	49,0	3.969.000,0	100,0	8.100.000,0						
												-		-		-	-	-								
3		4 1 xx	**Program pemberdayaan masyarakat dalam pengawasan dan pengendalian sumber daya kelautan**						**100**	**21.750.000**									**93**	**20.370.000**						
		4 2 xx	pembinaan dan pengawasan sumber daya perikanan	terlaksananya pembinaan dan pengawasan sumber daya perikanan					100	21.750.000,0	12,5	2.546.250,0	32,0	6.518.400,0	15,0	3.055.500,0	34,1	8.249.850,0	93,6	20.370.000,0						
												-		-		-	-	-								
4	Meningkatnya kontribusi sektor pertanian, peternakan dan perikanan terhadap perkonomian daerah	5 1 xx	**Program pengembangan budidaya perikanan**		**100,0**	**8.215.342,7**			**100**	**116.975.000**									**99**	**115.989.000**						
		5 2 xx	pengembangan bibit ikan unggul	tercapainya pengembangan bibit ikan unggul					100	80.725.000,0	14,0	11.282.460,0	21,0	16.923.690,0	26,0	20.953.140,0	38,8	31.429.710,0	99,8	80.589.000,0						
		5 3 xx	gerakan peningkatan konsumsi produksi perikanan	terselenggaranya gerakan peningkatan konsumsi produksi perikanan					100	36.250.000,0	3,0	1.062.000,0	49,0	17.346.000,0	23,0	8.142.000,0	22,6	8.850.000,0	97,6	35.400.000,0						
												-		-		-	-	-								
		6 1 xx	**Peningkatan produksi perikanan budidaya**						**100**	**192.550.000**									**99**	**191.712.700**						
		6 2 xx	pengembangan sistem sarana dan prasarana perikanan (DAK SHARING)	terlaksananya pengembangan sistem sarana dan prasarana perikanan (DAK SHARING)					100	192.550.000,0	84,0	161.038.668,0	7,0	13.419.889,0	4,0	7.668.508,0	4,5	9.585.635,0	99,5	191.712.700,0						
																		Rata rata capaian kinerja (%)		**95,41**						
																		Predikat Kinerja		**Sangat Tinggi**						

Faktor pendorong keberhasilan kinerja :

Faktor Penghambat pencapaian kinerja :

Tindak lanjut yang diperlukan dalam triwulan berikutnya :

Tindak lanjut yang diperlukan dalam RKPD berikutnya :

OPD : DINAS PERTANIAN

No	Sasaran	Kode				Urusan/Bidang Urusan Pemerintahan Daerah dan Program/Kegiatan	Indikator Kinerja Program (Outcome)/Kegiatan (Output)	Target RPJMD Kabupaten/Kota pada Tahun 2022 (akhir periode RPJMD)		Realisasi		Target Kinerja dan Anggaran RKPD Kabupaten/Kota Tahun Berjalan (tahun n-1) yang di evaluasi		Realisasi Kinerja Pada Triwulan								Realisasi Capaian Kinerja dan Anggaran RKPD Kabupaten/Kota yang Evaluasi		Realisasi Kinerja dan Anggaran RPJMD Kabupaten/Kota s/d Tahun 2017 (Akhir Tahun Pelaksanaan RKPD tahun 2017)		Tingkat Capaian Kinerja dan Realisasi Anggaran RPJMD Kabupaten/Kota s/d Tahun 2017		Perangkat Daerah PenanggungJawab	
														I		II		III		IV									
1	2	3				4	5	6		7		8		9		10		11		12		13		14 = 7 ÷ 13		15= 14/6 x 100 %		16	
								K	Rp. (000)	K	Rp.	K	Rp	K	Rp	K	Rp	K	Rp	K	Rp	K	Rp	K	Rp	K	Rp		
1	meningkatkan kepuasan masyarakat terhadap kinerja pelayanan pemerintah daerah	1	1	xx		**Program Pelayanan Adm. Perkantoran**		**100**	**341.403.111**			**100**	**516.823.300**									**96**	**501.176.370**						
		1	2	xx		Penyediaan Jasa Komunikasi, Sumber Air dan Listrik	Tersedianya Jasa Komunikasi, Sumber Air dan Listrik					100	25.800.000,0			20,0	5.054.009,0	13,0	3.650.941,0	13,0	3.650.941,0	47,9	12.355.892,0						
		1	3	xx		Penyediaan Jasa Pemeliharaan dan Periinan Kendaraan Dinas/ Operasional	Tersedianya Jasa Pemeliharaan dan Periinan Kendaraan Dinas/ Operasional					100	9.850.000,0			17,0	1.828.000,0	31,0	2.991.500,0	31,0	2.991.500,0	79,3	7.811.000,0						
		1	4	xx		Penyediaan Jasa Administrasi Keuangan	Tersedianya Jasa Administrasi Keuangan					100	123.000.000,0	20,0	23.125.000,0	20,0	23.125.000,0	30,0	38.375.000,0	30,0	38.375.000,0	100,0	123.000.000,0						
		1	5	xx		Penyediaan Jasa Kebersihan Kantor	Tersedianya Jasa Kebersihan Kantor					100	7.200.000,0			61,0	3.000.000,0	19,0	2.100.000,0	19,0	2.100.000,0	100,0	7.200.000,0						
		1	6	xx		Penyediaan Jasa Perbaikan Peralatan Kerja	Tersedianya Jasa Perbaikan Peralatan Kerja					100	7.660.000,0			58,0	3.190.000,0	21,0	2.222.000,0	21,0	2.222.000,0	99,7	7.634.000,0						
		1	7	xx		Penyediaan Alat Tulis Kantor	Tersedianya Alat Tulis Kantor					100	10.113.200,0			45,0	4.403.000,0	27,0	2.853.000,0	27,0	2.853.000,0	99,9	10.109.000,0						
		1	8	xx		Penyediaan Barang Cetakan dan Pengadaan	Tersedianya Barang Cetakan dan Pengadaan					100	30.328.600,0	19,0	6.196.500,0	19,0	6.196.500,0	30,0	8.956.000,0	30,0	8.956.000,0	99,9	30.305.000,0						
		1	9	xx		Penyediaan Komponen Instalasi Listrik / Penerangan Bangunan Kantor	Tersedianya Komponen Instalasi Listrik / Penerangan Bangunan Kantor					100	2.400.000,0			74,0	1.000.000,0	13,0	700.000,0	13,0	700.000,0	100,0	2.400.000,0						
		1	10	xx		Penyediaan Peralatan dan Perlengkapan Kantor	Tersedianya Peralatan dan Perlengkapan Kantor					100	8.000.000,0	50,0	4.000.000,0	50,0	4.000.000,0					100,0	8.000.000,0						
		1	11	xx		Penyediaan Bahan Bacaan dan Peraturan Perundang-undangan	Tersedianya Bahan Bacaan dan Peraturan Perundang-undangan					100	66.000.000,0	10,0	7.000.000,0	22,0	15.000.000,0	34,0	22.000.000,0	34,0	22.000.000,0	100,0	66.000.000,0						
		1	12			Penyediaan Bahan Logistik Kantor	Tersedianya Bahan Logistik Kantor					100	240.000,0			100,0	240.000,0					100,0	240.000,0						
		1	13	xx		penyediaan makanan dan minuman	Tersedianya makanan dan minuman					100	94.027.500,0	24,0	13.176.250,0	24,0	13.176.250,0	26,0	33.679.000,0	26,0	33.679.000,0	99,9	93.990.000,0						
		1	14	xx		rapat-rapat koordinasi dan konsultasi ke luar daerah	Terlaksananya rapat-rapat koordinasi dan konsultasi ke luar daerah					100	132.204.000,0	30,0	40.000.000,0	19,0	20.773.478,0	25,0	35.679.000,0	25,0	35.679.000,0	99,9	132.131.478,0						
		2	1	xx		**Program peningkatan sarana dan prasarana aparatur**		**100,0**	**27.681.333,3**			**100**	**128.642.400**									**100**	**128.642.400**						
		2	2	xx		Pemeliharaan rutin/berkala kendaraan dinas/ operasional	Terlaksananya Pemeliharaan rutin/berkala kendaraan dinas/ operasional					100	19.400.000,0	26,0	5.000.000,0	26	5.000.000,0	24,0	4.700.000,0	24,0	4.700.000,0	100,0	19.400.000,0						
		2	3	xx		Pemeliharaan rutin/berkala peralatan gedung kantor	Terlaksananya rutin/berkala peralatan gedung kantor					100	109.242.400,0		29,0	47,0	15.337.500,0	26,0	29.237.000,0	26,0	29.237.000,0	99,9	109.242.400,0						
2	Meningkatnya kapasitas keuangan daerah	3	1	xx		**Program peningkatan Pengembangan Sistem Pelaporan Capaian Kinerja dan Keuangan**						**100**	**11.735.000**									**100**	**11.735.000**						
		3	2	xx		Penyusunan laporan capaian kinerja dan ikhtisar realisasi kinerja SKPD	Tersusunnya laporan capaian kinerja dan ikhtisar realisasi kinerja SKPD					100	5.845.000,0			100,0	5.845.000,0					100,0	5.845.000,0						

		3	3	xx		Penyusunan Laporan Keuangan Akhir Tahun	Tersusunnya Laporan Keuangan Akhir Tahun					100	5.890.000,0			100,0	5.890.000,0					100,0	5.890.000,0						
3	Meningkatnya kontribusi sektor pertanian, peternakan dan perikanan terhadap perkonomian daerah	4	1	XX		**Porgram Peningkatan Kesejahteraan Petani**						**100**	**279.145.000**									**99**	**279.045.000**						
		4	2	XX		Peningkatan Pendampng KP3	Meningkatnya Pendampng KP3					100	121.870.000,0	12,0	9.845.000,0	12,0	9.845.000,0	38,0	51.090.000,0	38,0	51.090.000,0	100,0	121.870.000,0						
		4	3	XX		Pengembangan tanaman holtikutura one tiyuh one varietas	Berkembangnya tanaman holtikutura one tiyuh one varietas					100	106.390.000,0					45,0	53.145.000,0	45,0	53.145.000,0	99,0	106.290.000,0						
		4	4	XX		Kunjungan lapangan pengelolaan usaha tani berbasis agribisnis	Terlaksananya lapangan pengelolaan usaha tani berbasis agribisnis					100	50.885.000,0	67,0	35.442.500,0	32,0	15.442.500,0					100,0	50.885.000,0						
		5	1	xx		**Program peningkatan pemasaran hasil produksi pertanian**		**100,0**	**11.463.418,4**			**100**	**92.200.000**									**100**	**92.200.000**						
		5	2	xx		promosi atas hasil produksi pertanian perkebunan unggulan daerah	tercapainya hasil produksi pertanian perkebunan unggulan daerah					100	92.200.000,0	9,0	7.050.000,0	33,0	27.050.000,0	29,0	29.050.000,0	29,0	29.050.000,0	100,0	92.200.000,0						
		6	1	XX		**Program peningkatan penerapan teknoloi pertanian**		**20,7**	**20.060.982,3**			**100**	**318.037.500**									**96**	**306.658.210**						
		6	2	XX		Pengembangan kebun buah agrowisata	Tercapainya Pengembangan kebun buah agrowisata					100	91.475.000,0	27,0	24.173.000,0	27,0	24.173.000,0	23,0	21.564.400,0	23,0	21.564.400,0	100,0	91.474.800,0						
		6	3	XX		pengelolaan pasca panen karet	Terlaksananya pengelolaan pasca panen karet					100	100.952.500,0	8,0	6.991.250,0	8,0	6.991.250,0	38,0	40.157.455,0	38,0	40.157.455,0	93,4	94.297.410,0						
		6	4	XX		pengembangan tanaman unggulan perkebunan	Tercapainya pengembangan tanaman unggulan perkebunan					100	125.610.000,0			12,0	9.526.000,0	42,0	55.680.000,0	42,0	55.680.000,0	96,0	120.886.000,0						
		7	1	XX		**Program peningkatan produksi pertanian / perkebunan**		**58,0**	**51.761.418,2**			**100**	**5.210.006.300**									**97**	**5.090.225.349**						
		7	2	XX		Program peningkatan produksi pertanian / perkebunan	Terlaksananya Program peningkatan produksi pertanian / perkebunan					100	4.845.182.500,0	21,0	1.016.484.350,0	21,0	1.016.484.350,0	27,0	1.351.416.200,0	27,0	1.351.416.200,0	97,0	4.735.801.100,0						
		7	3	XX		pengembangan tanaman obat keluarga	Tercapainya pengembangan tanaman obat keluarga					100	28.340.000,0			29,0	8.375.000,0	35,0	9.952.500,0	35,0	9.952.500,0	99,9	28.280.000,0						
		7	4	XX		gerakan dan penyediaan sarana pengendalian OPT	Tercapainya gerakan dan penyediaan sarana pengendalian					100	95.781.000,0			19,0	13.795.000,0	37,0	40.638.750,0	37,0	40.638.750,0	99,2	95.072.500,0						
		7	5	XX		Pengembangan budidaya tembakau rajangan	Tercapainya Pengembangan budidaya tembakau rajangan					100	109.267.800,0					47,0	52.033.500,0	47,0	52.033.500,0	95,2	104.067.000,0						
		7	6	XX		pendamping upaya khusus (UPSUS) Peningkatan produksi tanaman pangan	Terlaksananya pendamping upaya khusus (UPSUS)					100	90.130.000,0	22,0	13.802.630,0	22,0	13.802.630,0	28,0	31.262.244,0	28,0	31.262.244,0	100,0	90.129.749,0						
		7	7	XX		pendamping pengembangan budidaya tebu	Terlaksananya pendamping pengembangan budidaya tebu					100	41.305.000,0			64,0	25.185.000,0	12,0	5.845.000,0	12,0	5.845.000,0	89,2	36.875.000,0						
		8	1	XX		**Program pemberdayaan penyuluh pertanian / perkebunan lapangan**						**100**	**350.000.000**									**99**	**349.740.000**						
		8	2	XX		peningkatan kesejahteraan tenaga penyuluh	Tercapainya peningkatan kesejahteraan tenaga penyuluh					100	324.000.000,0			31,0	41.925.000,0	34,0	140.907.500,0	34,0	140.907.500,0	99,9	323.740.000,0						
		7	3	XX		penyuluhan dan pendamping para petani	Terlaksananya penyuluhan dan pendamping para petani					100	26.000.000,0			44,0	9.780.000,0	28,0	8.110.000,0	28,0	8.110.000,0	100,0	26.000.000,0						
		9	1	XX		**Program Peningkatan perencanaan pembangunan Pertanian**						**100**	**488.593.000**									**96**	**472.318.400**						
		9	2	XX		Rapat koordinasi teknis Perencanaan Pertanian	Terlaksananya Rapat Koordinasi Teknis Perencanaan Pertanian					100	488.593.000,0			32,0	18.400.000,0	32,0	226.959.200,0	32,0	226.959.200,0	96,8	472.318.400,0						

	Rata rata capaian kinerja (%)	**97,79**
	Predikat Kinerja	**Sangat Tinggi**

Faktor pendorong keberhasilan kinerja :

Faktor Penghambat pencapaian kinerja :

Tindak lanjut yang diperlukan dalam triwulan berikutnya :

Tindak lanjut yang diperlukan dalam RKPD berikutnya :

OPD : DINAS PETERNAKAN

No	Sasaran	Kode	Urusan/Bidang Urusan Pemerintahan Daerah dan Program/Kegiatan	Indikator Kinerja Program (Outcome)/Kegiatan (Output)	Target RPJMD Kabupaten/Kota pada Tahun 2022 (akhir periode RPJMD)		Realisasi		Target Kinerja dan Anggaran RKPD Kabupaten/Kota Tahun Berjalan (tahun n-1) yang di evaluasi		Realisasi Kinerja Pada Triwulan								Realisasi Capaian Kinerja dan Anggaran RKPD Kabupaten/Kota yang Evaluasi		Realisasi Kinerja dan Anggaran RPJMD Kabupaten/Kota s/d Tahun 2017 (Akhir Tahun Pelaksanaan RKPD tahun 2017)		Tingkat Capaian Kinerja dan Realisasi Anggaran RPJMD Kabupaten/Kota s/d Tahun 2017		Perangkat Daerah Penanggungjawab
											I		II		III		IV								
1	2	3	4	5	6		7		8		9		10		11		12		13		14 = 7 + 13		15= 14/6 x 100 %		16
					K	Rp.(000)	K	Rp.	K	Rp	K	Rp	K	Rp	K	Rp	K	Rp	K	Rp	K	Rp	K	Rp	
1	meningkatkan kepuasan masyarakat terhadap kinerja pelayanan pemerintah daerah	1 1 xx	**Program Pelayanan Adm. Perkantoran**		**100**	**341.403.111**			**100,0**	**329.990.000,0**									**99,0**	**327.984.983,0**					
		1 2 xx	Penyediaan Jasa Komunikasi, Sumber Air dan Listrik	Tersedianya Jasa Komunikasi, Sumber Air dan Listrik					100,0	24.000.000,0	11,4	2.738.000,0	19,2	4.603.576,0	65,9	15.815.907,0			96,4	23.157.483,0					
		1 3 xx	Penyediaan Jasa Pemeliharaan dan Periinan Kendaraan Dinas/ Operasional	Tersedianya Jasa Pemeliharaan dan Periinan Kendaraan Dinas/ Operasional					100,0	1.850.000,0	6,5	120.000,0	27,3	504.500,0	66,2	1.225.500,0			100,0	1.850.000,0					
		1 4 xx	Penyediaan Jasa Administrasi Keuangan	Tersedianya Jasa Administrasi Keuangan					100,0	74.900.000,0	15,6	11.700.000,0	31,3	23.450.000,0	26,5	19.875.000,0	26,5	19.875.000,0	100,0	74.900.000,0					
		1 5 xx	Penyediaan Alat Tulis Kantor	Tersedianya Alat Tulis Kantor					100,0	2.800.000,0	100,0	2.800.000,0							100,0	2.800.000,0					
		1 6 xx	Penyediaan Barang Cetakan dan Pengadaan	Tersedianya Barang Cetakan dan Pengadaan					100,0	15.024.000,0	6,0	900.000,0	41,2	6.185.000,0	26,4	3.969.500,0	26,4	3.969.500,0	100,0	15.024.000,0					
		1 7 xx	Penyediaan Peralatan dan Perlengkapan Kantor	Tersedianya Peralatan dan Perlengkapan Kantor					100,0	16.196.000,0	8,5	1.383.000,0	19,9	3.230.000,0	26,6	4.313.900,0	39,3	6.369.100,0	94,4	15.296.000,0					
		1 8 xx	Penyediaan Bahan Bacaan dan Peraturan Perundang-undangan	Tersedianya Bahan Bacaan dan Peraturan Perundang-undangan					100,0	4.855.000,0	14,4	700.000,0	43,3	2.100.000,0	21,2	1.027.500,0	21,2	1.027.500,0	100,0	4.855.000,0					
		1 9 xx	penyediaan makanan dan minuman	Tersedianya makanan dan minuman					100,0	42.000.000,0			35,0	14.711.000,0	29,9	12.578.000,0	35,0	14.711.000,0	100,0	42.000.000,0					
		1 10 xx	rapat-rapat koordinasi dan konsultasi ke luar daerah	Terlaksananya rapat-rapat koordinasi dan konsultasi ke luar daerah					100,0	89.955.000,0			20,0	17.962.372,0	41,8	37.640.000,0	37,9	34.090.128,0	99,7	89.692.500,0					
		2 1 xx	**Program peningkatan sarana dan prasarana aparatur**		**100,0**	**27.681.333,3**			**100,0**	**39.600.000,0**									**95,5**	**37.945.200,0**					
		2 2 xx	Pemeliharaan rutin/berkala kendaraan dinas/ operasional	Terlaksananya Pemeliharaan rutin/berkala kendaraan dinas/ operasional					100,0	39.600.000,0	10,4	4.100.000,0	14,4	5.700.000,0	29,8	11.809.700,0	40,4	16.000.000,0	95,8	37.945.200,0					
2	Meningkatnya kapasitas keuangan daerah	3 1 xx	**Program peningkatan Pengembangan Sistem Pelaporan Capaian Kinerja dan Keuangan**						**100,0**	**19.700.000,0**									**100,0**	**19.700.000,0**					
		3 2 xx	Penyusunan laporan capaian kinerja dan ikhtisar realisasi kinerja SKPD	Tersusunnya laporan capaian kinerja dan ikhtisar realisasi kinerja SKPD					100,0	19.700.000,0			100,0	19.700.000,0					100,0	19.700.000,0					
3	Meningkatnya kontribusi sektor pertanian, peternakan dan perikanan terhadap perkonomian daerah	4 1 xx	**Program pencegahan dan penanggulangan penyakit ternak**			**20.262.399,8**			**100,0**	**125.000.000,0**									**100,0**	**125.000.000,0**					
		4 2 xx	Pemeliharaan Kesehatan dan pencegahan penyakit menular ternak	Terlaksananya Pemeliharaan Kesehatan dan pencegahan penyakit menular ternak					100,0	125.000.000,0	7,5	9.400.000,0	35,0	43.785.000,0	28,6	35.766.000,0	28,6	35.766.000,0	99,7	124.717.000,0					
		5 1 xx	**Program peningkatan produksi hasil peternakan**			**33.770.666,4**			**100,0**	**150.000.000,0**									**99,0**	**149.934.900,0**					
		5 2 xx	pembibitan dan perawatan ternak	Tercapainya pembibitan dan perawatan ternak					100,0	88.040.000,0			33,6	29.590.000,0	33,2	29.192.450,0	33,2	29.192.450,0	99,9	87.974.900,0					
		5 3 xx	pendampingan pengembangan penggemukan sapi potong	Tercapainya pengembangan penggemukan sapi potong					100,0	61.960.000,0	11,8	7.310.000,0	11,8	7.310.000,0	11,8	7.310.000,0	64,6	40.030.000,0	100,0	61.960.000,0					
		6 1 xx	**Program peningkatan penerapan teknologi peternakan**		**20,7**	**20.060.982,3**			**100,0**	**75.000.000,0**									**99,0**	**74.728.500,0**					
		6 2 xx	pelatihan dan bimbingan pengoperasian teknologi peternakan	terlaksananya pelatihan dan bimbingan pengoperasian teknologi peternakan					100,0	75.000.000,0	32,1	24.040.000,0	32,1	24.040.000,0	35,5	26.648.500,0			99,9	74.728.500,0					
		7 1 xx	**Progam penyebarluasan informasi hasil peternakan dan perikanan**						**100,0**	**60.710.000,0**									**99,0**	**60.660.000,0**					
		7 2 xx	ekspose peternakan dan perikanan	terlaksananya ekspose peternakan dan perikanan					100,0	60.710.000,0			41,4	25.160.000,0	58,5	35.500.000,0			99,9	60.660.000,0					
																		Rata rata capaian kinerja (%)		**99,46**					
																		Predikat Kinerja		**Sangat Tinggi**					

Faktor pendorong keberhasilan kinerja :

Faktor Penghambat pencapaian kinerja :

Tindak lanjut yang diperlukan dalam triwulan berikutnya :

Tindak lanjut yang diperlukan dalam RKPD berikutnya :

OPD : SEKRETARIAT DAERAH (Bagian Sosial)

No	Sasaran	Kode	Urusan/Bidang Urusan Pemerintahan Daerah dan Program/Kegiatan	Indikator Kinerja Program (Outcome)/Kegiatan (Output)	Target RPJMD Kabupaten/Kota pada Tahun 2022 (akhir periode RPJMD)		Realisasi Capaian Kinerja RPJMD Kabupaten/Kota sampai dengan RKPD Kabupaten/Kota Tahun Lalu (n-2)		Target Kinerja dan Anggaran RKPD Kabupaten/Kota Tahun Berjalan (tahun n-1) yang di evaluasi		Realisasi Kinerja Pada Triwulan								Realisasi Capaian Kinerja dan Anggaran RKPD Kabupaten/Kota yang Evaluasi		Realisasi Kinerja dan Anggaran RPJMD Kabupaten/Kota s/d Tahun 2017 (Akhir Tahun Pelaksanaan RKPD tahun 2017)		Tingkat Capaian Kinerja dan Realisasi Anggaran RPJMD Kabupaten/Kota s/d Tahun 2017		Perangkat Daerah PenanggungJawab
											I		II		III		IV									
1	2	3	4	5	6		7		8		9		10		11		12		13		14 = 7 + 13		15= 14/6 x 100 %		16	
					K	Rp (000)	K	Rp	K	Rp	K	Rp	K	Rp	K	Rp	K	Rp	K	Rp	K	Rp	K	Rp		
1.	Meningkatnya Kepuasan Masyarakat terhadap pelayanan pemerintah daerah	1 xx xx	**Program Pelayanan Administrasi Perkantoran**		**100**	**341.403.111**			**100**	**180.495.000**									**92**	**166.578.100**						
		1 1 xx	Penyediaan Jasa Administrasi Keuangan	Tersedianya Jasa Keuangan					100	53.300.000,0	7,7	4.100.000,0	38,8	20.700.000,0	37,8	20.150.000,0	10,0	5.350.000,0	94,4	50.300.000,0						
		1 2 xx	Penyediaan Jasa Perbaikan Peralatan Kerja	Terpenuhinya Jasa Perbaikan Peralatan Kantor					100	5.000.000,0	-	-	-	-	-	-	100,0	5.000.000,0	100,0	5.000.000,0						
		1 3 xx	Penyediaan Alat Tulis Kantor	Tersedianya Alat Tulis Kantor					100	29.000.000,0	17,2	5.000.000,0	20,7	6.000.000,0	51,7	15.000.000,0	10,3	3.000.000,0	100,0	29.000.000,0						
		1 4 xx	Penyediaan Barang Cetakan dan Penggandaan	Terpenuhinya Barang cetak dan Penggandaan					100	5.195.000,0	25,0	1.299.000,0	25,0	1.299.000,0	25,0	1.299.000,0	25,0	1.298.000,0	100,0	5.195.000,0						
		1 5 xx	Penyediaan Bahan Bacaan, Peraturan Perundang-Undangan	Tersedianya Bahan Bacaan Peraturan dan Perundang-undangan					100	40.000.000,0	12,5	5.000.000,0	37,5	15.000.000,0	25,0	10.000.000,0	25,0	10.000.000,0	100,0	40.000.000,0						
		1 6 xx	Penyediaan Makan Minum	Terpenuhinya Makan dan Minum					100	40.100.000,0	6,7	2.670.000,0	18,5	7.410.000,0	38,4	15.410.000,0	9,2	3.695.000,0	72,8	29.185.000,0						
		1 7 xx	Rapat Koodinasi dan Konsultasi Dalam dan Luar daerah	Terlaksananya kegiatan rapat koordinasi dalam dan luar daerah					100	7.900.000,0	31,6	2.500.000,0	31,6	2.500.000,0	18,3	1.449.300,0	18,3	1.449.300,0		7.898.600,0						
		2 xx xx	**Program Peningkatan Sarana dan Prasarana Aparatur**		**100**	**27.681.333**			**100**	**51.100.000**									**100**	**51.100.000**						
		2 1 xx	Pemeliharaan rutin/berkala Kendaraan Dinas/operasional	Terpeliharanya fungsi operasional kendaraan					100	51.100.000,0	18,2	9.316.000,0	41,8	21.341.000,0	26,2	13.384.000,0	13,8	7.059.000,0	100,0	51.100.000,0						
		3 xx xx	**Program Upaya Kesehatan Masyarakat**		**100**	**96.484.461**			**100**	**185.000.000**									**100**	**185.000.000**						
		3 1 xx	Pelaksanaan Lomba UKS Tingkat Kabupaten Tulang Bawang Barat	Terselenggaranya Lomba UKS Tingkat Kabupaten					100	185.000.000,0	-	-	-	-	66,4	122.790.000,0	33,6	62.210.000,0	100,0	185.000.000,0						
		4 xx xx	**Program Pembinaan Keragaman Budaya**						**100**	**1.833.405.000**									**100**	**1.833.405.000**						
		4 1 xx	Pelaksanaan Kegiatan Safari Ramadhan	Tercapainya Tali silaturahmi antara pemerintah dan masyarakat					100	212.180.000,0	-	-	100,0	212.180.000,0	-	-	-	-	100,0	212.180.000,0						
		4 2 xx	Pelaksanaan MTQ Tingkat Kabupaten	Terbentuknya Qori dan Qoriah yang fasih dalam tafsiril, fahmil, syahril, khotil dan hafiz serta berprestasi dalam bidangnya					100	675.075.000,0	100,0	675.075.000,0	-	-	-	-	-	-	100,0	675.075.000,0						
		4 3 xx	Pelaksanaan MTQ Tingkat Provinsi	Terbentuknya Qori dan Qoriah yang fasih dalam tafsiril, fahmil, syahril, khotil dan hafiz serta berprestasi dalam bidangnya					100	367.950.000,0	-	-	100,0	367.950.000,0	-	-	-	-	100,0	367.950.000,0						
		4 4 xx	Peningkatan Rohani Keagamaan	Pengajian Bulanan, Istiqozah, dan pengajian ibu-ibu PKK					100	412.100.000,0	3,6	15.000.000,0	22,8	94.000.000,0	68,5	282.090.000,0	5,1	21.010.000,0	100,0	412.100.000,0						
		4 5 xx	Lomba Dai cilik, festival qosidah, hadro dan marawis	Terselenggaranya Lomba Dai cilik, festival qosidah, hadro dan marawis					100	166.100.000,0	-	-	100,0	166.100.000,0	-	-	-	-	100,0	166.100.000,0						
																		Rata rata capaian kinerja (%)		**99,38**						
																		Predikat Kinerja		**Sangat Tinggi**						

Faktor pendorong keberhasilan kinerja :

Faktor Penghambat pencapaian kinerja :

Tindak lanjut yang diperlukan dalam triwulan berikutnya :

Tindak lanjut yang diperlukan dalam RKPD berikutnya :

OPD : SEKRETARIAT DAERAH (Bagian Tata Pemerintahan)

No	Sasaran	Kode				Urusan/Bidang Urusan Pemerintahan Daerah dan Program/Kegiatan	Indikator Kinerja Program (Outcome)/Kegiatan (Output)	Target RPJMD Kabupaten/Kota pada Tahun 2022 (akhir periode RPJMD)		Realisasi Capaian Kinerja RPJMD Kabupaten/Kota sampai dengan RKPD Kabupaten/Kota Tahun Lalu (n-2)		Target Kinerja dan Anggaran RKPD Kabupaten/Kota Tahun Berjalan (tahun n-1) yang di evaluasi		Realisasi Kinerja Pada Triwulan								Realisasi Capaian Kinerja dan Anggaran RKPD Kabupaten/Kota yang Evaluasi		Realisasi Kinerja dan Anggaran RPJMD Kabupaten/Kota s/d Tahun 2017 (Akhir Tahun Pelaksanaan RKPD tahun 2017)		Tingkat Capaian Kinerja dan Realisasi Anggaran RPJMD Kabupaten/Kota s/d Tahun 2017		Perangkat Daerah PenanggungJawab	
														I		II		III		IV									
1	2	3				4	5	6		7		8		9		10		11		12		13		14 = 7 + 13		15= 14/6 x 100 %		16	
								K	Rp (000)	K	Rp	K	Rp	K	Rp	K	Rp	K	Rp	K	Rp	K	Rp	K	Rp	K	Rp		
1.	Meningkatnya Kepuasan Masyarakat terhadap pelayanan pemerintah daerah	1	xx	xx		**Program Pelayanan Administrasi Perkantoran**		**100**	**341.403.111**			**100**	**205.800.000**									**99**	**205.212.250**						
		1	1	xx		Penyediaan Jasa Komunikasi SDA & Listrik	Tersedianya Jasa Komunikasi, Air dan Listrik					100	9.000.000,00	25,00	2.250.000,00	25,00	2.250.000,00	25,00	2.250.000,00	25,00	2.250.000,00	100,00	9.000.000,00						
		1	2	xx		Penyediaan Jasa Pemeliharaan & Perizinan Kendaraan Dinas/Operasional	Terpenuhinya Perizinan Kendaraan Operasional					100	2.000.000,00	-	-	-	-	80,99	1.619.750,00	-	-	80,99	1.619.750,00						
		1	3	xx		Penyediaan Jasa Administrasi Keuangan	Tersedianya Jasa Keuangan					100	55.520.000,00	16,07	8.920.000,00	22,15	12.300.000,00	28,24	15.680.000,00	33,54	18.620.000,00	100,00	55.520.000,00						
		1	4	xx		Penyediaan Alat Tulis Kantor	Tersedianya Alat Tulis Kantor					100	10.000.000,00	25,00	2.500.000,00	25,00	2.500.000,00	25,00	2.500.000,00	25,00	2.500.000,00	100,00	10.000.000,00						
		1	5	xx		Penyediaan Barang Cetakan dan Penggandaan	Terpenuhinya Barang cetak dan Penggandaan					100	25.160.000,00	19,30	4.856.000,00	25,83	6.500.000,00	27,82	7.000.000,00	45,89	11.545.000,00	99,54	25.045.000,00						
		1	6	xx		Penyediaan Bahan Bacaan, Peraturan Perundang-Undangan	Tersedianya Bahan Bacaan Peraturan dan Perundang-undangan					100	25.200.000,00	25,00	6.300.000,00	29,76	7.500.000,00	26,35	6.640.000,00	18,89	4.760.000,00	100,00	25.200.000,00						
		1	7	xx		Penyediaan Makan Minum	Terpenuhinya Makan dan Minum					100	39.800.000,00	15,83	6.300.000,00	18,84	7.500.000,00	21,23	8.450.000,00	43,86	17.457.500,00	99,77	39.707.500,00						
		1	8	xx		Rapat Koodinasi dan Konsultasi Dalam dan Luar daerah	Terlaksananya kegiatan rapat koordinasi dalam dan luar daerah					100	39.120.000,00	15,34	6.000.000,00	22,37	8.750.000,00	12,78	5.000.000,00	49,51	19.370.000,00	100,00	39.120.000,00						
		2	xx	xx		**Program Peningkatan Sarana dan Prasarana Aparatur**		**100**	**27.681.333**			**100**	**20.000.000**									**100**	**20.000.000**						
		2	1	xx		Pemeliharaan rutin/berkala Kendaraan Dinas/operasional	Terpeliharanya fungsi operasional kendaraan					100	20.000.000,00	33,06	6.612.000,00	22,50	4.500.000,00	22,50	4.500.000,00	21,94	4.387.050,00	100,00	19.999.050,00						
2	Meningkatnya Kapasitas keuangan daerah	3	xx	xx		**Program Peningkatan Pengembangan Sistem Pelaporan Capaian Kinerja dan Keuangan**						**100**	**130.000.000**									**100**	**130.000.000**						
		3	1	xx		Penyusunan Laporan Penyelenggaraan Pemerintah Daerah (LPPD)	Mengetahui Keberhasilan Penyelenggaraan Pemerintah Daerah dalam memanfaatkan haknya dengan capaian keluaran sesuai hasil yang direncanakan					100	130.000.000,00	25,00	32.500.000,00	25,00	32.500.000,00	25,00	32.500.000,00	25,00	32.500.000,00	100,00	130.000.000,00						
3	Meningkatnya ketaatan peraturan daerah dan penegakan hukum	4	xx	xx		**Program Penataan Peraturan Perundang-Undangan**		**100**	**50.517.200**			**100**	**86.250.000**									**100**	**86.250.000**						
		4	1	xx		Penyusunan Rencana Kerja Peraturan Perundang-undangan	Tersusunnya PERDA dan PERBUP					100	86.250.000,00	24,28	20.940.000,00	24,28	20.940.000,00	27,54	23.750.000,00	23,79	20.520.000,00	99,88	86.150.000,00						
4	Meningkatkan kepuasan Masyarakat terhadap kinerja pelayanan Pemerintah Daerah semakin meningkat	5	XX	XX		**Program Peningkatan Pelayanan Kedinasan Kepala Daerah dan Wakil Kepala daerah**		**100**	**107.544.562**			**100**	**125.600.000**									**99**	**125.586.700**						
		5	1	xx		Fasilitasi Rapat Bidang Pemerintahan Umum	Terlaksananya Rapat Bidang Pemerintahan Umum					100	74.790.000,00	6,69	5.000.000,00	23,40	17.500.000,00	34,32	25.670.000,00	35,59	26.619.600,00	100,00	74.789.600,00						
		5	2	xx		Fasilitasi Pejabat Daerah	Terfasilitasinya Pejabat Daerah					100	50.810.000,00	25,21	12.809.500,00	20,98	10.657.500,00	44,89	22.809.000,00	8,90	4.521.100,00	99,97	50.797.100,00						
		6	xx	xx		**Program Kerjasama Antar Pemerintah Daerah**																							
		6	1	xx		Fasilitasi Rapat APKASI	Anggota Di seluruh Kabupaten di Indonesia					100	65.000.000,00	-	-	3,97	2.580.000,00	88,71	57.660.000,00	7,32	4.760.000,00	100,00	65.000.000,00						

		6	2	xx		Koordinasi dengan Pemerintah Pusat atau Pemerintah Daerah	Terlaksananya koordinasi yang baik antar pemerintah kab. Tulang Bawang Barat dengan Pemprov dan Pempus dalam rangka pengurusan pejabat negara (Kepala Daerah, DPRD, Dll					100	34.600.000,00	10,14	3.510.000,00	35,49	12.280.000,00	26,01	9.000.000,00	28,35	9.810.000,00	100,00	34.600.000,00						
Rata rata capaian kinerja (%)																					**99,91**								
Predikat Kinerja																					**Sangat Tinggi**								
Faktor pendorong keberhasilan kinerja :																													
Faktor Penghambat pencapaian kinerja :																													
Tindak lanjut yang diperlukan dalam triwulan berikutnya :																													
Tindak lanjut yang diperlukan dalam RKPD berikutnya :																													

OPD : SEKRETARIAT DAERAH (Bagian Administrasi Wilayah)

No	Sasaran	Kode	Urusan/Bidang Urusan Pemerintahan Daerah dan Program/Kegiatan	Indikator Kinerja Program (Outcome)/Kegiatan (Output)	Target RPJMD Kabupaten/Kota pada Tahun 2022 (akhir periode RPJMD)		Realisasi Capaian Kinerja RPJMD Kabupaten/Kota sampai dengan RKPD Kabupaten/Kota Tahun Lalu (n-2)		Target Kinerja dan Anggaran RKPD Kabupaten/Kota Tahun Berjalan (tahun n-1) yang di evaluasi		Realisasi Kinerja Pada Triwulan								Realisasi Capaian Kinerja dan Anggaran RKPD Kabupaten/Kota yang Evaluasi		Realisasi Kinerja dan Anggaran RPJMD Kabupaten/Kota s/d Tahun 2017 (Akhir Tahun Pelaksanaan RKPD tahun 2017)		Tingkat Capaian Kinerja dan Realisasi Anggaran RPJMD Kabupaten/Kota s/d Tahun 2017		Perangkat Daerah PenanggungJawab
											I		II		III		IV								
1	2	3	4	5	6		7		8		9		10		11		12		13		14 = 7 + 13		15= 14/6 x 100 %		16
					K	Rp (000)	K	Rp	K	Rp	K	Rp	K	Rp	K	Rp	K	Rp	K	Rp	K	Rp	K	Rp	
1.	Meningkatnya Kepuasan Masyarakat terhadap pelayanan pemerintah daerah	1 xx xx	**Program Pelayanan Administrasi Perkantoran**		**100**	**341.403.111**			**100**	**225.713.000**									**99,80**	**225.313.000**					
		1 1 xx	Penyediaan Jasa Surat Menyurat	Terlaksananya Jasa Surat Menyurat					100	1.500.000,00		-	60,00	900.000,00		-	40,00	600.000,00	100,00	1.500.000,00					
		1 2 xx	Penyediaan Jasa Komunikasi SDA & Listrik	Tersedianya Jasa Komunikasi, Air dan Listrik					100	750.000,00	100,00	750.000,00		-		-	-	-	100,00	750.000,00					
		1 3 xx	Penyediaan Jasa Administrasi Keuangan	Tersedianya Jasa Keuangan					100	46.000.000,00	8,30	3.818.000,00	33,30	15.318.000,00	28,00	12.880.000,00	30,40	13.984.000,00	100,00	46.000.000,00					
		1 4 xx	Penyediaan Alat Tulis Kantor	Tersedianya Alat Tulis Kantor					100	27.873.000,00	48,00	13.379.040,00	52,00	14.493.960,00		-	-	-	100,00	27.873.000,00					
		1 5 xx	Penyediaan Barang Cetakan dan Penggandaan	Terpenuhinya Barang cetak dan Penggandaan					100	17.450.000,00	16,70	2.914.150,00	36,00	6.282.000,00	25,00	4.362.500,00	22,30	3.891.350,00	100,00	17.450.000,00					
		1 6	Penyediaan Peralatan dan Perlengkapan Kantor	Meningkatnya kebersihan dan keindahan kantor					100	63.900.000,00	45,70	29.019.500,00	34,00	21.590.000,00	19,67	12.490.450,00	-		99,37	63.500.000,00					
		1 7 xx	Penyediaan Bahan Bacaan, Peraturan Perundang-Undangan	Tersedianya Bahan Bacaan Peraturan dan Perundang-undangan					100	2.520.000,00	32,20	811.440,00	67,80	1.708.560,00		-	-	-	100,00	2.520.000,00					
		1 8 xx	Penyediaan Makan Minum	Terpenuhinya Makan dan Minum					100	9.370.000,00		-	32,00	2.998.400,00	33,00	3.092.100,00	35,00	3.279.500,00	100,00	9.370.000,00					
		1 9 xx	Rapat Koodinasi dan Konsultasi Dalam dan Luar daerah	Terlaksananya kegiatan rapat koordinasi dalam dan luar daerah					100	56.350.000,00		-	23,00	12.960.500,00	34,00	19.159.000,00	43,00	24.230.500,00	100,00	56.350.000,00					
												-		-		-	-	-							
		2 xx xx	**Program Peningkatan Sarana dan Prasarana Aparatur**		**100**	**27.681.333**			**100**	**192.557.000**		-		-		-			**99,00**	**192.357.000**					
		2 1 xx	Pengadaan Mebeuler	Terpenuhinya mebeuler kantor					100	150.000.000,00	45,30	67.859.400,00	14,00	20.972.000,00	21,00	31.458.000,00	19,57	29.510.600,00	99,87	149.800.000,00					
		2 2 xx	Pemeliharaan rutin/berkala Kendaraan Dinas/operasional	Terpeliharanya fungsi operasional kendaraan					100	42.557.000,00	45,80	19.491.106,00	32,00	13.618.240,00	11,00	4.681.270,00	11,20	4.766.384,00	100,00	42.557.000,00					
												-		-		-	-	-							
		3 xx xx	**Program Peningkatan Kapasitas Aparatur Pemerintahan Desa**		**100**	**9.943.596**			**100**	**147.255.000**		-		-		-			**100,00**	**147.255.000**					
		3 1 xx	Penyusunan Peraturan Perundang-Undangan	Tersusunnya Praturan Perundang-undangan					100	19.744.000,00		-	50,00	9.872.000,00		-	50,00	9.872.000,00	100,00	19.744.000,00					
		3 2 xx	MONEV Pelaksanaan Penggunaan ADD dan DD	tertibnya laporan penggunaan ADD dan DD					100	46.170.000,00		-	50,00	23.085.000,00		-	50,00	23.085.000,00	100,00	46.170.000,00					
		3 3 xx	Pengelolaan, Pendataan dan Penataan Aset Tiyuh	tertibnya Pelaporan, Pendataan dan Penataan Aset Tiyuh					100	45.141.000,00		-		-	50,00	22.570.500,00	50,00	22.570.500,00	100,00	45.141.000,00					
		3 4 xx	MONEV dan Pembinaan Pengelolaan Administrasi Kekayaan dan Aset Tiyuh	Tertibnya Pembinaan Pengelolaan Administrasi Kekayaan dan Aset Tiyuh					100	36.200.000,00	25,00	9.050.000,00	25,00	9.050.000,00	25,00	9.050.000,00	25,00	9.050.000,00	100,00	36.200.000,00					
												-		-		-	-	-							
		4 xx xx	**Program Pendampingan dan Fasilitasi Rencana Pembangunan Tiyuh**						**100**	**35.392.000,0**		-		-		-			**100,00**	**35.392.000,0**					
		4 1 xx	Fasilitasi Penyusunan RKPT dan APBT	Tersusunnya RKPT dan APBT					100	35.392.000,00		-	50,00	17.696.000,00		-	50,00	17.696.000,00	100,00	35.392.000,00					
												-		-		-	-	-							
	Tercapainya kesepakatan batas wilayah antara kab tubaba dengan kabupaten sekitarnya	5 xx xx	**Program Penataan Daerah Otonomi**						**100**	**49.083.000**		-		-		-			**100,00**	**49.083.000**					
		5 1 xx	Fasilitasi Percepatan Penyelesaian Tapal Batas Wilayah	Berdirinya Tapal Batas Wilayah Antar Kabupaten yang berbatasan langsung dengan Kab. Tulang Bawang Barat					100	49.083.000,00		-		-	50,00	24.541.500,00	50,00	24.541.500,00	100,00	49.083.000,00					
																	Rata rata capaian kinerja (%)		**99,91**						
																	Predikat Kinerja		**Sangat Tinggi**						

Faktor pendorong keberhasilan kinerja :

Faktor Penghambat pencapaian kinerja :

Tindak lanjut yang diperlukan dalam triwulan berikutnya :

Tindak lanjut yang diperlukan dalam RKPD berikutnya :

OPD : SEKRETARIAT DAERAH (Bagian Perekonomian)

No	Sasaran	Kode				Urusan/Bidang Urusan Pemerintahan Daerah dan Program/Kegiatan	Indikator Kinerja Program (Outcome)/Kegiatan (Output)	Target RPJMD Kabupaten/Kota pada Tahun 2022 (akhir periode RPJMD)		Realisasi Capaian Kinerja RPJMD Kabupaten/Kota sampai dengan RKPD Kabupaten/Kota Tahun Lalu (n-2)		Target Kinerja dan Anggaran RKPD Kabupaten/Kota Tahun Berjalan (tahun n-1) yang di evaluasi		Realisasi Kinerja Pada Triwulan								Realisasi Capaian Kinerja dan Anggaran RKPD Kabupaten/Kota yang Evaluasi		Realisasi Kinerja dan Anggaran RPJMD Kabupaten/Kota s/d Tahun 2017 (Akhir Tahun Pelaksanaan RKPD tahun 2017)		Tingkat Capaian Kinerja dan Realisasi Anggaran RPJMD Kabupaten/Kota s/d Tahun 2017		Perangkat Daerah Penanggungjawab	
														I		II		III		IV									
1	2	3				4	5	6		7		8		9		10		11		12		13		14 = 7 + 13		15= 14/6 x 100 %		16	
								K	Rp (000)	K	Rp	K	Rp	K	Rp	K	Rp	K	Rp	K	Rp	K	Rp	K	Rp	K	Rp		
1.	Meningkatnya Kepuasan Masyarakat terhadap pelayanan pemerintah daerah	1	xx	xx		**Program Pelayanan Administrasi Perkantoran**		**100**	**341.403.111**			**100**	**180.813.000**									**97**	**175.947.750**						
		1	1	xx		Penyediaan Jasa Pemeliharaan & Perizinan Kendaraan Dinas/Operasional	Terpenuhinya Perizinan Kendaraan Operasional					100	1.500.000,00	-	-	-	-	86,57	1.298.500,00	-	-	86,57	1.298.500,00						
		1	2	xx		Penyediaan Jasa Administrasi Keuangan	Tersedianya Jasa Keuangan					100	52.757.000,00	25,19	13.292.000,00	28,43	15.000.000,00	30,33	16.000.000,00	16,05	8.465.000,00	100,00	52.757.000,00						
		1	3	xx		Penyediaan Jasa Perbaikan Peralatan Kerja	Terpenuhinya Jasa Perbaikan Peralatan Kantor					100	6.000.000,00	25,00	1.500.000,00	25,00	1.500.000,00	25,00	1.500.000,00	25,00	1.500.000,00	100,00	6.000.000,00						
		1	4	xx		Penyediaan Alat Tulis Kantor	Tersedianya Alat Tulis Kantor					100	14.800.000,00	25,00	3.700.000,00	25,00	3.700.000,00	25,00	3.700.000,00	25,00	3.700.000,00	100,00	14.800.000,00						
		1	5	xx		Penyediaan Barang Cetakan dan Penggandaan	Terpenuhinya Barang cetak dan Penggandaan					100	14.248.000,00	25,00	3.562.000,00	25,00	3.562.000,00	25,00	3.562.000,00	25,00	3.562.000,00	100,00	14.248.000,00						
		1	6	xx		Penyediaan Komponen Instalasi Listrik/Penerangan Bangunan Kantor	Tersedianya instalasi listrik/penerangan kantor					100	3.000.000,00	-	-	-	-	-	-	100,00	3.000.000,00	100,00	3.000.000,00						
		1	7	xx		Penyediaan Bahan Bacaan, Peraturan Perundang-Undangan	Tersedianya Bahan Bacaan Peraturan dan Perundang-undangan					100	24.100.000,00	29,88	7.200.000,00	45,64	11.000.000,00	16,60	4.000.000,00	7,88	1.900.000,00	100,00	24.100.000,00						
		1	8	xx		Penyediaan Makan Minum	Terpenuhinya Makan dan Minum					100	30.450.000,00	29,15	8.875.000,00	29,15	8.875.000,00	24,96	7.600.000,00	14,63	4.456.250,00	97,89	29.806.250,00						
		1	9	xx		Rapat Koodinasi dan Konsultasi Dalam dan Luar daerah	Terlaksananya kegiatan rapat koordinasi dalam dan luar daerah					100	33.958.000,00	16,71	5.675.000,00	19,91	6.760.000,00	34,29	11.645.000,00	17,25	5.858.000,00	88,16	29.938.000,00						
		2	xx	xx		**Program Peningkatan Sarana dan Prasarana Aparatur**		**100**	**27.681.333**			**100**	**59.066.000**									**98**	**58.226.000**						
		2	1	xx		Pemeliharaan rutin/berkala Kendaraan Dinas/operasional	Terpeliharanya fungsi operasional kendaraan					100	59.066.000,00	17,44	10.300.000,00	17,44	10.300.000,00	20,82	12.300.000,00	42,88	25.326.000,00	98,58	58.226.000,00						
		3	xx	xx		**Program Peningkatan Disiplin Aparatur**						**100**	**3.000.000**									**100**	**3.000.000**						
		3	1	xx		Pengadaan Pakaian Dinas Beserta Kelengkapannya	Tersedianya Pakaian Dinas Karyawan/i					100	3.000.000,00	-	-	100,00	3.000.000,00	-	-	-	-	100,00	3.000.000,00						
		4	xx	xx		**Program Pengendalian dan Pengawasan Ekonomi Daerah**						**100**	**182.121.000**									**95**	**173.368.750**						
		4	1	xx		Koordinasi dan Monev Penyaluran RASKIN	Terpantaunya Pendistribusian RASKIN dari BULOG sampai ke kecamatan					100	83.914.000,00	25,00	20.978.500,00	25,00	20.978.500,00	25,00	20.978.500,00	25,00	20.978.500,00	100,00	83.914.000,00						
		4	2	xx		Pengendalian Harga Sembako dan Pengawasan Pasar Rakyat	Stabilnya harga sembako dari distributor sampai ke pengecer					100	46.087.000,00	25,00	11.521.750,00	25,00	11.521.750,00	25,00	11.521.750,00	25,00	11.521.750,00	100,00	46.087.000,00						
		4	3	xx		Fasilitasi dan Koordinasi Pengendalian Inflasi Daerah	Terpantaunya Perkembangan perekonomian Kabupaten Tulang Bawang Barat					100	12.800.000,00	25,00	3.200.000,00	25,00	3.200.000,00	25,00	3.200.000,00	25,00	3.200.000,00	100,00	12.800.000,00						
		4	4	xx		Fasiltasi dan Koordinasi Kredit Usaha Produktif	Terpantaunya Perkembangan Kredit Usaha Produktif					100	39.320.000,00	-	-	-	-	-	-	77,74	30.567.750,00	77,74	30.567.750,00						
																				Rata rata capaian kinerja (%)		**96,60**							
																				Predikat Kinerja		**Sangat Tinggi**							

Faktor pendorong keberhasilan kinerja :

Faktor Penghambat pencapaian kinerja :

Tindak lanjut yang diperlukan dalam triwulan berikutnya :

Tindak lanjut yang diperlukan dalam RKPD berikutnya :

OPD : SEKRETARIAT DAERAH (Bagian Administrasi Pembangunan)

No	Sasaran	Kode	Urusan/Bidang Urusan Pemerintahan Daerah dan Program/Kegiatan	Indikator Kinerja Program (Outcome)/Kegiatan (Output)	Target RPJMD Kabupaten/Kota pada Tahun 2022 (akhir periode RPJMD)		Realisasi Capaian Kinerja RPJMD Kabupaten/Kota sampai dengan RKPD Kabupaten/Kota Tahun Lalu (n-2)		Target Kinerja dan Anggaran RKPD Kabupaten/Kota Tahun Berjalan (tahun n-1) yang di evaluasi		Realisasi Kinerja Pada Triwulan								Realisasi Capaian Kinerja dan Anggaran RKPD Kabupaten/Kota yang Evaluasi		Realisasi Kinerja dan Anggaran RPJMD Kabupaten/Kota s/d Tahun 2017 (Akhir Tahun Pelaksanaan RKPD tahun 2017)		Tingkat Capaian Kinerja dan Realisasi Anggaran RPJMD Kabupaten/Kota s/d Tahun 2017		Perangkat Daerah Penanggung Jawab
											I		II		III		IV									
1	2	3	4	5	6		7		8		9		10		11		12		13		14 = 7 + 13		15= 14/6 x 100 %		16	
					K	Rp (000)	K		K	Rp	K	Rp	K	Rp	K	Rp	K	Rp	K	Rp	K	Rp	K	Rp		
1.	Meningkatnya Kepuasan Masyarakat terhadap pelayanan pemerintah daerah	1 xx xx	**Program Pelayanan Administrasi Perkantoran**		**100**	**341.403.111**			**100**	**179.340.000**									**99,06**	**177.660.500**						
		1 1 xx	Penyediaan Jasa Pemeliharaan & Perizinan Kendaraan Dinas/Operasional	Terpenuhinya Perizinan Kendaraan Operasional					100	1.400.000,00	21,74	250.010,00	21,74	250.010,00	29,90	343.850,00	8,76	306.130,00	82,14	1.150.000,00						
		1 2 xx	Penyediaan Jasa Administrasi Keuangan	Tersedianya Jasa Keuangan					100	64.762.000,00	19,30	12.499.066,00	22,30	14.441.926,00	37,90	24.544.798,00	20,50	13.276.210,00	100,00	64.762.000,00						
		1 3 xx	Penyediaan Jasa Perbaikan Peralatan Kerja	Terpenuhinya Jasa Perbaikan Peralatan Kantor					100	9.600.000,00	12,80	1.228.800,00	25,00	2.400.000,00	29,00	2.784.000,00	33,20	3.187.200,00	100,00	9.600.000,00						
		1 4 xx	Penyediaan Alat Tulis Kantor	Tersedianya Alat Tulis Kantor					100	10.100.000,00	15,40	1.540.000,00	23,54	2.354.000,00	27,89	2.789.000,00	32,18	3.317.000,00	99,01	10.000.000,00						
		1 5 xx	Penyediaan Barang Cetakan dan Penggandaan	Terpenuhinya Barang cetak dan Penggandaan					100	10.500.000,00	25,00	2.625.000,00	30,01	3.151.050,00	35,09	3.684.450,00	9,90	1.039.500,00	100,00	10.500.000,00						
		1 6 xx	Penyediaan Bahan Bacaan, Peraturan Perundang-Undangan	Tersedianya Bahan Bacaan Peraturan dan Perundang-undangan					100	29.000.000,00	14,20	4.115.160,00	18,70	5.419.260,00	38,90	11.273.220,00	28,13	8.172.360,00	99,93	28.980.000,00						
		1 7 xx	Penyediaan Makan Minum	Terpenuhinya Makan dan Minum					100	33.528.000,00	10,60	3.455.388,00	16,90	5.509.062,00	36,80	11.996.064,00	32,93	11.637.486,00	97,23	32.598.000,00						
		1 8 xx	Rapat Koodinasi dan Konsultasi Dalam dan Luar daerah	Terlaksananya kegiatan rapat koordinasi dalam dan luar daerah					100	20.450.000,00	13,80	2.769.729,00	17,60	3.532.408,00	25,70	5.158.118,50	41,04	8.610.244,50	98,14	20.070.500,00						
		2 xx xx	**Program Peningkatan Sarana dan Prasarana Aparatur**		**100**	**27.681.333**			**100**	**50.930.000**									**98,04**	**49.930.000**						
		2 1 xx	Pemeliharaan rutin/berkala Kendaraan Dinas/operasional	Terpeliharanya fungsi operasional kendaraan					100	50.930.000,00	23,90	11.933.270,00	26,70	13.331.310,00	30,21	15.083.853,00	17,23	9.581.567,00	98,04	49.930.000,00						
		3 xx xx	**Program Peningkatan Disiplin Aparatur**						**100**	**8.500.000**									**100,00**	**8.500.000,00**						
		3 1 xx	Pengadaan Pakaian Khusus Hari Tertentu	Tersedianya Pakaian Batik					100	8.500.000,00		-		-		-	100,00	8.500.000,00	100,00	8.500.000,00						
		4 xx xx	**Program Peningkatan Pengembangan Sistem Pelaporan Capaian Kinerja dan Keuangan**						**100**	**95.950.000**									**98,40**	**94.433.751**						
		4 1 xx	Penyusunan Laporan RFK dan TEPRA	Terlaksananya kegiatan evaluasi kinerja dan keuangan					100	95.950.000,00	24,50	23.136.269,00	32,50	30.690.969,08	35,01	33.061.256,23	6,41	7.545.256,70	98,42	94.433.751,00						
		5 xx xx	**Program Penataan dan Penyempurnaan Kebijakan Sistem dan Prosedur Pengawasan**						**100**	**71.370.000**									**99,80**	**70.782.100**						
		5 1 xx	Monitoring dan Pengendalian Pembangunan	Tercapainya Pembangunan yang tepat sasaran dalam pelaksanaan					100	71.370.000,00	19,70	13.944.073,70	25,60	18.120.217,60	33,10	23.428.875,10	20,78	15.288.933,60	99,18	70.782.100,00						
2		6 xx xx	**Program Optimalisasi Pemanfaatan Teknologi Informasi**		**100**	**52.873.100**			**100**	**1.048.910.000**									**99,90**	**1.048.038.000**						
		6 1 xx	Operasional Layanan Pengadaan Secara Elektronik	Tersedianya teknologi dan informasi guna menunjang pelayanan yang sistematis dan seimbang					100	573.945.000,00	26,90	154.220.121,00	33,70	193.205.133,00	36,90	211.551.021,00	2,39	14.332.725,00	99,89	573.309.000,00						

		6	2	xx		Pembangunan TUBABA SMART CITY	Tersedianya teknologi dan informasi guna menunjang pelayanan yang sistematis dan seimbang					100	474.965.000,00	22,80	108.238.212,00	27,60	131.025.204,00	27,90	132.449.391,00	21,15	103.016.193,00	99,45	474.729.000,00						
Rata rata capaian kinerja (%)																						**99,61**							
Predikat Kinerja																						**Sangat Tinggi**							
Faktor pendorong keberhasilan kinerja :																													
Faktor Penghambat pencapaian kinerja :																													
Tindak lanjut yang diperlukan dalam triwulan berikutnya :																													
Tindak lanjut yang diperlukan dalam RKPD berikutnya :																													

OPD : SEKRETARIAT DAERAH (Bagian Layanan Pengadaan Barang dan Jasa)

No	Sasaran	Kode	Urusan/Bidang Urusan Pemerintahan Daerah dan Program/Kegiatan	Indikator Kinerja Program (Outcome)/Kegiatan (Output)	Target RPJMD Kabupaten/Kota pada Tahun 2022 (akhir periode RPJMD)		Realisasi Capaian Kinerja RPJMD Kabupaten/Kota sampai dengan RKPD Kabupaten/Kota Tahun Lalu (n-2)		Target Kinerja dan Anggaran RKPD Kabupaten/Kota Tahun Berjalan (tahun n-1) yang di evaluasi		Realisasi Kinerja Pada Triwulan								Realisasi Capaian Kinerja dan Anggaran RKPD Kabupaten/Kota yang Evaluasi		Realisasi Kinerja dan Anggaran RPJMD Kabupaten/Kota s/d Tahun 2017 (Akhir Tahun Pelaksanaan RKPD tahun 2017)		Tingkat Capaian Kinerja dan Realisasi Anggaran RPJMD Kabupaten/Kota s/d Tahun 2017		Perangkat Daerah Penanggungjawab	
											I		II		III		IV									
1	2	3	4	5	6		7		8		9		10		11		12		13		14 = 7 + 13		15= 14/6 x 100 %		16	
					K	Rp (000)	K	Rp	K	Rp	K	Rp	K	Rp	K	Rp	K	Rp	K	Rp	K	Rp	K	Rp		
1.	Meningkatnya Kepuasan Masyarakat terhadap pelayanan pemerintah daerah	1 1 xx	**Program Pelayanan Administrasi Perkantoran**		**100**	**341.403.111**			**100**	**2.594.980.000**									**98**	**2.561.213.000**						
		1 2 xx	Penyediaan Jasa Surat Menyurat	Terlaksananya Jasa Surat Menyurat					100	24.000.000,00	8,33	2.000.000,00	41,67	10.000.000,00	8,33	2.000.000,00	41,67	10.000.000,00	100,00	24.000.000,00						
		1 3 xx	Penyediaan Jasa Komunikasi SDA & Listrik	Tersedianya Jasa Komunikasi, Air dan Listrik					100	8.000.000,00	25,00	2.000.000,00	25,00	2.000.000,00	25,00	2.000.000,00	25,00	2.000.000,00	100,00	8.000.000,00						
		1 4 xx	Penyediaan Jasa Pemeliharaan & Perizinan Kendaraan Dinas/Operasional	Terpenuhinya Perizinan Kendaraan Operasional					100	215.000.000,00	26,93	57.900.000,00	21,76	46.780.000,00	31,37	67.450.000,00	19,94	40.153.000,00	98,74	212.283.000,00						
		1 5 xx	Penyediaan Jasa Administrasi Keuangan	Tersedianya Jasa Keuangan					100	100.760.000,00	34,30	34.560.000,00	32,51	32.760.000,00	12,65	12.750.000,00	20,53	11.840.000,00	91,22	91.910.000,00						
		1 6 xx	Penyediaan Jasa Kebersihan Kantor	Terpenuhinya Jasa Kebersihan Kantor					100	17.500.000,00	31,43	5.500.000,00	33,03	5.780.000,00	26,69	4.670.000,00	8,86	1.550.000,00	100,00	17.500.000,00						
		1 7 xx	Penyediaan Jasa Perbaikan Peralatan Kerja	Terpenuhinya Jasa Perbaikan Peralatan Kantor					100	20.000.000,00	25,00	5.000.000,00	22,50	4.500.000,00	18,50	3.700.000,00	34,00	6.800.000,00	100,00	20.000.000,00						
		1 8 xx	Penyediaan Alat Tulis Kantor	Tersedianya Alat Tulis Kantor					100	38.000.000,00	13,16	5.000.000,00	19,74	7.500.000,00	32,50	12.350.000,00	34,61	13.150.000,00	100,00	38.000.000,00						
		1 9 xx	Penyediaan Barang Cetakan dan Penggandaan	Terpenuhinya Barang cetak dan Penggandaan					100	234.000.000,00	20,00	46.800.000,00	29,44	68.900.000,00	31,62	73.980.000,00	18,94	44.170.000,00	99,94	233.850.000,00						
		1 10 xx	Penyediaan Komponen Instalasi Listrik/Penerangan Bangunan Kantor	Tersedianya instalasi listrik/penerangan kantor					100	12.000.000,00	16,67	2.000.000,00	19,58	2.350.000,00	31,00	3.720.000,00	32,75	3.930.000,00	100,00	12.000.000,00						
		1 11 xx	Penyediaan Peralatan dan Perlengkapan Kantor	Meningkatnya kebersihan dan keindahan kantor					100	240.000.000,00	29,82	71.560.000,00	35,42	85.000.000,00	19,40	46.560.000,00	15,37	36.730.000,00	99,94	239.850.000,00						
		1 12 xx	Penyediaan Bahan Bacaan, Peraturan Perundang-Undangan	Tersedianya Bahan Bacaan Peraturan dan Perundang-undangan					100	12.000.000,00	20,83	2.500.000,00	22,92	2.750.000,00	26,67	3.200.000,00	29,58	3.550.000,00	100,00	12.000.000,00						
		1 13 xx	Penyediaan Peralatan Rumah Tangga	Terpenuhinya Kebutuhan Rumah Tangga					100	78.000.000,00	46,79	36.500.000,00	32,82	25.600.000,00	1,58	1.230.000,00	18,81	14.670.000,00	100,00	78.000.000,00						
		1 14 xx	Penyediaan Makan Minum	Terpenuhinya Makan dan Minum					100	88.720.000,00	17,81	15.800.000,00	19,94	17.690.000,00	24,67	21.890.000,00	37,58	33.340.000,00	100,00	88.720.000,00						
		1 15 xx	Rapat Koodinasi dan Konsultasi Dalam dan Luar daerah	Terlaksananya kegiatan rapat koordinasi dalam dan luar daerah					100	45.000.000,00	33,33	15.000.000,00	22,22	10.000.000,00	22,22	10.000.000,00	22,22	10.000.000,00	100,00	45.000.000,00						
		1 16 xx	Dana Operasional & Pengelolaan ULP Kab. Tulang Bawang Barat	Terlaksananya ULP Kab. Tulang Bawang Barat					100	1.462.000.000,00	8,55	125.000.000,00	13,92	203.500.000,00	30,83	450.780.000,00	46,70	660.820.000,00	98,50	1.440.100.000,00						
		2 1 xx	**Program Peningkatan Sarana dan Prasarana Aparatur**		**100**	**27.681.333**			**100**	**352.960.000**									**100**	**352.660.000**						
		2 2 xx	Pengadaan Perlengkapan Gedung Kantor	Tersedianya Perlengkapan gedung kantor sebagai penunjang pelaksanaan kegiatan					100	165.000.000,00	34,48	56.900.000,00	37,78	62.340.000,00	13,07	21.560.000,00	14,67	23.900.000,00	99,82	164.700.000,00						
		2 3 xx	Pengadaan Mebeuler	Tersedianya meubeler untuk menunjang pelaksanaan kegiatan					100	110.000.000,00	21,82	24.000.000,00	41,52	45.670.000,00	23,36	25.700.000,00	13,30	14.630.000,00	100,00	110.000.000,00						
		2 4 xx	Pemeliharaan rutin/berkala Kendaraan Dinas/operasional	Terpeliharanya fungsi operasional kendaraan					100	77.960.000,00	18,89	14.730.000,00	20,50	15.980.000,00	34,61	26.980.000,00	26,00	20.270.000,00	100,00	77.960.000,00						
		3 1 xx	**Program Peningkatan Disiplin Aparatur**						**100**	**27.000.000**								-	**100**	**27.000.000**						
		3 2 xx	Pengadaan Pakaian Dinas Harian beserta Perlengkapannya	Meningkatnya Kinerja Pegawai					100	12.000.000,00	-		-		-		100,00	12.000.000,00	100,00	12.000.000,00						
		3 3 xx	Pengadaan Pakaian Hari tertentu	Meningkatnya Kinerja Pegawai					100	15.000.000,00	-		-		-		100,00	15.000.000,00	100,00	15.000.000,00						
		4 1 xx	**Program Peningkatan Kapasitas Sumber Daya Aparatur**		**100**	**99.435.955**			**100**	**95.000.000**								-	**96**	**92.125.000**						
		4 2 xx	Pendidikan dan Pelatihan Formal	Tersedianya anggaran untuk pendidikan dan pelatihan Tera					100	95.000.000,00	15,07	14.320.000,00	17,67	16.790.000,00	25,00	23.750.000,00	42,25	37.265.000,00	96,97	92.125.000,00						
		5 xx xx	**Program Penataan dan Pengembangan Pengelolaan Aset Daerah**		**100**	**138.422.714**			**100**	**230.060.000**								-	**99**	**229.960.000**						
		5 1 xx	Penataan Administrasi Pengadaan Barang/jasa	Tertibnya Administrasi Pengadaan Barang/Jasa					100	95.000.000,00	38,46	36.540.000,00	39,88	37.890.000,00	17,32	16.450.000,00	4,34	4.020.000,00	99,89	94.900.000,00						

		5	2	xx		Penyusunan Rencana Pengadaan Barang/Jasa	Tersusunnya rencana Pengadaan Barang/Jasa					100	63.100.000,00	16,74	10.560.000,00	19,81	12.500.000,00	37,86	23.890.000,00	25,59	16.150.000,00	100,00	63.100.000,00						
		5	3	xx		Penatalaksanaan Pengadaan Barang/Jasa	Terlaksananya Pengadaan Barang/Jasa					100	71.960.000,00	-		-		-		100,00	71.960.000,00	100,00	71.960.000,00						
Rata rata capaian kinerja (%)																						**98,88**							
Predikat Kinerja																						**Sangat Tinggi**							
Faktor pendorong keberhasilan kinerja :																													
Faktor Penghambat pencapaian kinerja :																													
Tindak lanjut yang diperlukan dalam triwulan berikutnya :																													
Tindak lanjut yang diperlukan dalam RKPD berikutnya :																													

OPD : SEKRETARIAT DAERAH (Bagian Organisasi)

No	Sasaran	Kode				Urusan/Bidang Urusan Pemerintahan Daerah dan Program/Kegiatan	Indikator Kinerja Program (Outcome)/Kegiatan (Output)	Target RPJMD Kabupaten/Kota pada Tahun 2022 (akhir periode RPJMD)		Realisasi Capaian Kinerja RPJMD Kabupaten/Kota sampai dengan RKPD Kabupaten/Kota Tahun Lalu (n-2)		Target Kinerja dan Anggaran RKPD Kabupaten/Kota Tahun Berjalan (tahun n-1) yang di evaluasi		Realisasi Kinerja Pada Triwulan								Realisasi Capaian Kinerja dan Anggaran RKPD Kabupaten/Kota yang Evaluasi		Realisasi Kinerja dan Anggaran RPJMD Kabupaten/Kota s/d Tahun 2017 (Akhir Tahun Pelaksanaan RKPD tahun 2017)		Tingkat Capaian Kinerja dan Realisasi Anggaran RPJMD Kabupaten/Kota s/d Tahun 2017		Perangkat Daerah Penanggung Jawab	
														I		II		III		IV									
1	2	3				4	5	6		7		8		9		10		11		12		13		14 = 7 + 13		15= 14/6 x 100 %		16	
								K	Rp (000)	K	Rp	K	Rp	K	Rp	K	Rp	K	Rp	K	Rp	K	Rp	K	Rp	K	Rp		
1	Meningkatnya Kepuasan Masyarakat terhadap pelayanan pemerintah daerah	1	xx	xx		**Program Pelayanan Administrasi Perkantoran**		**100**	**341.403.111**			**100**	**261.695.000**									**97**	**255.613.900**						
		1	1	xx		Penyediaan Jasa Pemeliharaan & Perizinan Kendaraan Dinas/Operasional	Terpenuhinya Perizinan Kendaraan Operasional					100,00	6.000.000,00	-	-	-	-	-	-	43,33	2.600.000,00	43,33	2.600.000,00						
		1	2	xx		Penyediaan Jasa Administrasi Keuangan	Tersedianya Jasa Keuangan					100,00	46.100.000,00	-	-	41,21	19.000.000,00	34,06	15.700.000,00	24,72	11.398.000,00	100,00	46.098.000,00						
		1	3	xx		Penyediaan Jasa Kebersihan Kantor	Terpenuhinya Jasa Kebersihan Kantor					100,00	3.600.000,00	24,45	880.300,00	66,73	2.402.300,00	-	-	8,82	317.400,00	100,00	3.600.000,00						
		1	4	xx		Penyediaan Jasa Perbaikan Peralatan Kerja	Terpenuhinya Jasa Perbaikan Peralatan Kantor					100,00	1.800.000,00	25,00	450.000,00	25,00	450.000,00	25,00	450.000,00	25,00	450.000,00	100,00	1.800.000,00						
		1	5	xx		Penyediaan Alat Tulis Kantor	Tersedianya Alat Tulis Kantor					100,00	50.742.000,00	15,57	7.902.000,00	20,44	10.372.000,00	24,34	12.350.000,00	39,65	20.118.000,00	100,00	50.742.000,00						
		1	6	xx		Penyediaan Barang Cetakan dan Penggandaan	Terpenuhinya Barang cetak dan Penggandaan					100,00	47.500.000,00	50,55	24.012.600,00	9,58	4.550.000,00	7,37	3.500.000,00	32,45	15.414.300,00	99,95	47.476.900,00						
		1	7	xx		Penyediaan Komponen Instalasi Listrik/Penerangan Bangunan Kantor	Tersedianya instalasi listrik/penerangan kantor					100,00	5.000.000,00	21,16	1.058.000,00	26,90	1.345.000,00	20,00	1.000.000,00	31,80	1.590.000,00	99,86	4.993.000,00						
		1	8	xx		Penyediaan Bahan Bacaan, Peraturan Perundang-Undangan	Tersedianya Bahan Bacaan Peraturan dan Perundang-undangan					100,00	7.320.000,00	11,20	820.000,00	28,01	2.050.000,00	31,42	2.300.000,00	29,37	2.150.000,00	100,00	7.320.000,00						
		1	9	xx		Penyediaan Makan Minum	Terpenuhinya Makan dan Minum					100,00	25.000.000,00	14,72	3.680.100,00	21,54	5.385.100,00	21,54	5.385.100,00	31,94	7.984.700,00	89,74	22.435.000,00						
		1	10	xx		Rapat Koodinasi dan Konsultasi Dalam dan Luar daerah	Terlaksananya kegiatan rapat koordinasi dalam dan luar daerah					100,00	68.633.000,00	2,56	1.760.000,00	53,31	36.590.000,00	22,58	15.500.000,00	21,42	14.699.000,00	99,88	68.549.000,00						
		2	xx	xx		**Program Peningkatan Sarana dan Prasarana Aparatur**		**100**	**27.681.333**			**100**	**37.800.000**									**100**	**37.800.000,00**						
		2	1	xx		Pemeliharaan rutin/berkala Kendaraan Dinas/operasional	Terpeliharanya fungsi operasional kendaraan					100,00	37.800.000,00	25,45	9.620.000,00	28,89	10.920.000,00	26,46	10.000.000,00	19,21	7.260.000,00	100,00	37.800.000,00						
2	Meningkatnya SDM aparatur yang profesional, berkinerja tinggi, dan bermartabat	3	xx	xx		**Program Pembinaan dan Pengembangan aparatur**		**100**	**45.007.307**			**100**	**100.505.000**									**99**	**100.220.000**						
		3	1	xx		Penyusunan Perjanjian Kinerja	Meningkatnya pelayanan di kab. Tulang Bawang Barat					100,00	20.550.000,00	99,16	20.378.000,00	-	-	-	-	-	-	99,16	20.378.000,00						
		3	2	xx		Penyusunan Laporan Kinerja	Tersusunnya RMRB di Kab. Tulang Bawang Barat					100,00	33.805.000,00	-	-	-	-	-	-		33.805.000,00	100,00	33.805.000,00						
		3	3	xx		Penyusunan Dokumen SOP	Tersusunnya SOP Pemerintah Kab. Tulang Bawang Barat					100,00	46.150.000,00	-	-	-	-	-	-	99,76	46.037.000,00	99,76	46.037.000,00						
																				Rata rata capaian kinerja (%)		**98,41**							
																				Predikat Kinerja		**Sangat Tinggi**							

Faktor pendorong keberhasilan kinerja :

Faktor Penghambat pencapaian kinerja :

Tindak lanjut yang diperlukan dalam triwulan berikutnya :

Tindak lanjut yang diperlukan dalam RKPD berikutnya :

OPD : SEKRETARIAT DAERAH (Bagian Hukum)

No	Sasaran	Kode				Urusan/Bidang Urusan Pemerintahan Daerah dan Program/Kegiatan	Indikator Kinerja Program (Outcome)/Kegiatan (Output)	Target RPJMD Kabupaten/Kota pada Tahun 2022 (akhir periode RPJMD)		Realisasi Capaian Kinerja RPJMD Kabupaten/Kota sampai dengan RKPD Kabupaten/Kota Tahun Lalu (n-2)		Target Kinerja dan Anggaran RKPD Kabupaten/Kota Tahun Berjalan (tahun n-1) yang di evaluasi		Realisasi Kinerja Pada Triwulan								Realisasi Capaian Kinerja dan Anggaran RKPD Kabupaten/Kota yang Evaluasi		Realisasi Kinerja dan Anggaran RPJMD Kabupaten/Kota s/d Tahun 2017 (Akhir Tahun Pelaksanaan RKPD tahun 2017)		Tingkat Capaian Kinerja dan Realisasi Anggaran RPJMD Kabupaten/Kota s/d Tahun 2017		Perangkat Daerah Penanggungjawab	
														I		II		III		IV									
1	2	3				4	5	6		7		8		9		10		11		12		13		14 = 7 + 13		15= 14/6 x 100 %		16	
								K	Rp (000)	K	Rp	K	Rp	K	Rp	K	Rp	K	Rp	K	Rp	K	Rp	K	Rp	K	Rp		
1.	Meningkatnya Kepuasan Masyarakat terhadap pelayanan pemerintah daerah	1	xx	xx		**Program Pelayanan Administrasi Perkantoran**		**100**	**341.403.111**			**100**	**261.975.000**									**100,00**	**261.975.000**						
		1	1	xx		Penyediaan Jasa Komunikasi SDA & Listrik	Tersedianya Jasa Komunikasi, Air dan Listrik					100	26.400.000,0	8,3	2.200.000,0	33,3	8.800.000,0	38,6	10.200.000,0	19,7	5.200.000,0	100,00	26.400.000,0						
		1	2	xx		Penyediaan Jasa Pemeliharaan & Perizinan Kendaraan Dinas/Operasional	Terpenuhinya Perizinan Kendaraan Operasional					100	2.000.000,0	-	-	-	-	-	-	100,0	2.000.000,0	100,00	2.000.000,0						
		1	3	xx		Penyediaan Jasa Administrasi Keuangan	Tersedianya Jasa Keuangan					100	78.350.000,0	16,6	13.000.000,0	10,0	25.850.000,0	25,1	19.700.000,0		-	99,87	78.250.000,0						
		1	4	xx		Penyediaan Jasa Perbaikan Peralatan Kerja	Terpenuhinya Jasa Perbaikan Peralatan Kantor					100	7.000.000,0	42,9	3.000.000,0	28,6	2.000.000,0	14,3	1.000.000,0	14,3	1.000.000,0	100,00	7.000.000,0						
		1	5	xx		Penyediaan Alat Tulis Kantor	Tersedianya Alat Tulis Kantor					100	24.075.000,0	8,3	2.000.000,0	29,1	7.000.000,0	59,0	14.200.000,0	3,6	858.000,0	99,93	24.058.000,0						
		1	6	xx		Penyediaan Barang Cetakan dan Penggandaan	Terpenuhinya Barang cetak dan Penggandaan					100	24.800.000,0	12,1	3.000.000,0	44,4	11.000.000,0	20,2	5.000.000,0	23,4	5.800.000,0	100,00	24.800.000,0						
		1	7	xx		Penyediaan Peralatan dan Perlengkapan Kantor	Meningkatnya kebersihan dan keindahan kantor					100	10.000.000,0	25,0	2.500.000,0	25,0	2.500.000,0	25,0	2.500.000,0	25,0	2.500.000,0	100,00	10.000.000,0						
		1	8	xx		Penyediaan Bahan Bacaan, Peraturan Perundang-Undangan	Tersedianya Bahan Bacaan Peraturan dan Perundang-undangan					100	18.000.000,0	22,2	4.000.000,0	22,2	4.000.000,0	22,2	4.000.000,0	33,3	6.000.000,0	100,00	18.000.000,0						
		1	9	xx		Penyediaan Makan Minum	Terpenuhinya Makan dan Minum					100	33.000.000,0	9,8	3.240.000,0	43,3	14.275.000,0	36,4	12.000.000,0	10,5	3.480.000,0	99,98	32.995.000,0						
		1	10	xx		Rapat Koodinasi dan Konsultasi Dalam dan Luar daerah	Terlaksananya kegiatan rapat koordinasi dalam dan luar daerah					100	38.350.000,0	8,6	3.280.000,0	37,4	14.350.000,0	39,1	15.000.000,0	14,9	5.720.000,0	100,00	38.350.000,0						
		2	xx	xx		**Program Peningkatan Sarana dan Prasarana Aparatur**		**100**	**27.681.333**			**100**	**41.800.000**									**100,00**	**41.800.000**						
		2	1	xx		Pemeliharaan rutin/berkala Kendaraan Dinas/operasional	Terpeliharanya fungsi operasional kendaraan					100	41.800.000,0	10,5	4.400.000,0	32,5	13.600.000,0	35,9	15.000.000,0	21,1	8.800.000,0	100,00	41.800.000,0						
2	Meningkatnya ketaatan peraturan daerah dan penegakan hukum	3	xx	xx		**Program Penataan Peraturan Perundang-undangan**		**100**	**52.873.100**			**100**	**606.225.000**									**99,90**	**605.747.000**						
		3	1	xx		Penyusunan Rancangan produk hukum daerah atau rancangan PERDA	Tersedianya Rancangan produk hukum daerah atau rancangan PERDA					100	190.850.000,0	7,1	13.480.000,0	32,4	61.910.000,0	58,4	111.540.000,0	1,9	3.680.000,0	99,87	190.610.000,0						
		3	2	xx		Pembinaan dan Pengembangan Jaringan Dokumentasi & Informasi	Terciptanya pelayanan dokumentasi dan informasi hukum melalui internet					100	104.375.000,0	6,4	6.700.000,0	23,5	24.500.000,0	40,9	42.700.000,0	29,2	30.437.000,0	99,96	104.337.000,0						
		3	3	xx		Pembinaan Evaluasi dan Klarifikasi Peraturan Desa/Tiyuh	Tersusunnya produk hukum pemerintah daerah					100	60.000.000,0	25,0	15.000.000,0	25,0	15.000.000,0	25,0	15.000.000,0	25,0	15.000.000,0	100,00	60.000.000,0						
		3	4	xx		Jasa Bantuan Hukum dan Advokasi Hukum	Tersusunnya produk hukum pemerintah daerah					100	251.000.000,0	5,3	13.400.000,0	37,3	93.700.000,0	37,8	95.000.000,0	19,4	48.700.000,0	99,92	250.800.000,0						
																						99,93							
																						Sangat Tinggi							

Faktor pendorong keberhasilan kinerja :
Faktor Penghambat pencapaian kinerja :
Tindak lanjut yang diperlukan dalam triwulan berikutnya :
Tindak lanjut yang diperlukan dalam RKPD berikutnya :

OPD : SEKRETARIAT DAERAH (Bagian Umum dan Protokol)

No	Sasaran	Kode				Urusan/Bidang Urusan Pemerintahan Daerah dan Program/Kegiatan	Indikator Kinerja Program (Outcome)/Kegiatan (Output)	Target RPJMD Kabupaten/Kota pada Tahun 2022 (akhir periode RPJMD)		Realisasi Capaian Kinerja RPJMD Kabupaten/Kota sampai dengan RKPD Kabupaten/Kota Tahun Lalu (n-2)		Target Kinerja dan Anggaran RKPD Kabupaten/Kota Tahun Berjalan (tahun n-1) yang di evaluasi		Realisasi Kinerja Pada Triwulan								Realisasi Capaian Kinerja dan Anggaran RKPD Kabupaten/Kota yang Evaluasi		Realisasi Kinerja dan Anggaran RPJMD Kabupaten/Kota s/d Tahun 2017 (Akhir Tahun Pelaksanaan RKPD tahun 2017)		Tingkat Capaian Kinerja dan Realisasi Anggaran RPJMD Kabupaten/Kota s/d Tahun 2017		Perangkat Daerah PenanggungJawab	
														I		II		III		IV									
1	2	3				4	5	6		7		8		9		10		11		12		13		14 = 7 + 13		15= 14/6 x 100 %		16	
								K	Rp (000)	K	Rp	K	Rp	K	Rp	K	Rp	K	Rp	K	Rp	K	Rp	K	Rp	K	Rp		
1.	Meningkatnya Kepuasan Masyarakat terhadap pelayanan pemerintah daerah	1	xx	xx		**Program Pelayanan Administrasi Perkantoran**		**100**	**341.403.111**			**100**	**4.175.840.000**									**98**	**4.103.723.491**						
		1	1	xx		Penyediaan Jasa Komunikasi SDA & Listrik	Tersedianya Jasa Komunikasi, Air dan Listrik					100	276.000.000	22,63	58.708.215	31,67	82.160.370	35,70	92.615.257	4,00	25.942.649	94,00	259.426.491						
		1	2	xx		Penyediaan Jasa Pemeliharaan & Perizinan Kendaraan Dinas/Operasional	Terpenuhinya Perizinan Kendaraan Operasional					100	50.000.000	22,47	11.235.000	25,78	12.890.000	36,07	18.035.000	15,68	7.840.000	100,00	50.000.000						
		1	3	xx		Penyedian Jasa Peralatan dan Perlengkapan Kantor	Terpenuhinya Peralatan dan Perlengkapan Kantor					100	600.000.000	22,63	130.575.100	26,70	154.059.000	45,08	260.111.600	1,76	32.254.300	96,17	577.000.000						
		1	4	xx		Penyediaan Jasa Administrasi Keuangan	Tersedianya Jasa Keuangan					100	435.400.000	13,50	58.779.000	24,70	107.543.800	37,09	161.489.860	24,71	107.587.340	100,00	435.400.000						
		1	5	xx		Penyediaan Jasa Kebersihan Kantor	Terpenuhinya Jasa Kebersihan Kantor					100	325.000.000	-	-	50,00	162.500.000	40,03	130.097.500	9,97	32.402.500	100,00	325.000.000						
		1	6	xx		Penyediaan Alat Tulis Kantor	Tersedianya Alat Tulis Kantor					100	136.500.000	26,07	35.585.550	30,56	41.714.400	39,08	53.344.200	4,29	5.855.850	100,00	136.500.000						
		1	7	xx		Penyediaan Barang Cetakan dan Penggandaan	Terpenuhinya Barang cetak dan Penggandaan					100	516.280.000	25,00	129.050.000	30,01	154.911.620	32,90	169.829.800	12,07	62.408.580	99,98	516.200.000						
		1	8	xx		Penyediaan Peralatan dan Perlengkapan Kantor	Meningkatnya kebersihan dan keindahan kantor					100	817.100.000	14,50	117.616.750	23,85	193.459.275	36,48	295.907.520	24,44	204.166.455	99,27	811.150.000						
		1	12	xx		Penyediaan Bahan Logistik Kantor	Meningkatnya pelayanan administrasi perkantoran					100	202.900.000	30,25	61.377.250	32,45	65.841.050	20,01	40.600.290	17,29	35.081.410	100,00	202.900.000						
		1	13	xx		Penyediaan Makan Minum	Terpenuhinya Makan dan Minum					100	816.660.000	12,70	100.348.669	24,14	190.741.486	44,87	354.538.959	15,04	144.517.886	96,75	790.147.000						
		2	xx	xx		**Program Peningkatan Sarana dan Prasarana Aparatur**		**100**	**27.681.333**			**100**	**1.590.040.000**									**99,00**	**1.585.570.600**						
		2	1	xx		Pemeliharaan rutin/berkala rumah dinas	Terpeliharanya fungsi rumah dinas					100	350.000.000	25,00	87.500.000	25,00	87.500.000	25,00	87.500.000	25,00	87.500.000	100,00	350.000.000						
		2	2	xx		Pemeliharaan rutin/berkala gedung kantor	Terpenuhinya bahan dan jasa pemeliharaan gedung kantor					100	955.000.000	37,14	354.649.860	39,75	379.572.750	21,04	200.910.960	2,06	19.766.430	99,99	954.900.000						
		2	3	xx		Pemeliharaan rutin/berkala Kendaraan Dinas/operasional	Terpeliharanya fungsi operasional kendaraan					100	285.040.000	15,04	42.212.858	22,70	63.712.226	34,09	95.680.608	26,64	79.064.908	98,47	280.670.600						
		3	xx	xx		**Program Peningkatan Disiplin Aparatur**						**100**	**253.000.000**									**77,00**	**196.750.000**						
		3	1	xx		Pengadaan Pakaian Dinas beserta Perlengkapannya	Meningkatnya disiplin Aparatur					100	85.000.000	-	-	-	-	-	-	100,00	85.000.000	100,00	85.000.000						
		3	2	xx		Pengadaan Pakaian Hari Tertentu	Meningkatnya disiplin Aparatur					100	168.000.000		-		-		-	66,52		66,52	111.750.000						
2	Meningkatkan kepuasan Masyarakat terhadap kinerja pelayanan Pemerintah Daerah semakin meningkat	4	xx	xx		**Program Peningkatan Pelayanan Kedinasan Kepala Daerah dan Wakil Kepala daerah**		**100**	**107.544.562**			**100**	**4.981.120.000**									**99,00**	**4.956.191.650**						
		5	1	xx		Pelayanan Umum rumah tangga kepala daerah	Tersedianya Pelayanan Kedinasan Kepala Daerah dan Wakil Kepala Daerah					100	1.310.400.000	13,40	175.554.807	25,09	328.706.724	46,80	613.131.714	14,69	192.717.255	99,98	1.310.110.500						
		5	2	xx		Pelayanan Umum rumah tangga Wakil Kepala daerah	Tersedianya Pelayanan Kedinasan Kepala Daerah dan Wakil Kepala Daerah					100	1.150.800.000	12,90	148.365.190	23,87	274.533.107	45,90	527.904.047	17,27	199.315.406	99,94	1.150.117.750						
		5	3	xx		Audiensi dengan Tokoh-Tokoh Masyarakat, Ormas, Orsos	Tersedianya Pelayanan Kedinasan Kepala Daerah dan Wakil Kepala Daerah					100	1.065.800.000	15,30	162.948.978	22,90	243.890.954	47,80	509.082.428	13,93	149.103.640	99,93	1.065.026.000						
		5	4	xx		Pelayanan Umum Kedinasan Kepala Daerah	Tersedianya Pelayanan Kedinasan Kepala Daerah dan Wakil Kepala Daerah					100	216.400.000	22,56	48.278.400	28,70	61.418.000	33,90	72.546.000	13,73	31.757.600	98,89	214.000.000						
3	Meningkatkan kepuasan Masyarakat terhadap kinerja pelayanan Pemerintah Daerah semakin meningkat	5	5	xx		Pelayanan Umum Kedinasan Wakil Kepala Daerah	Tersedianya Pelayanan Kedinasan Kepala Daerah dan Wakil Kepala Daerah					100	711.720.000	19,01	132.896.895	22,89	160.021.564	39,80	278.237.581	16,53	127.933.360	98,23	699.089.400						
		5	6	xx		Pelayanan Umum Keprotokolan Ka. Daerah & Wakil Ka. Daerah	Tersedianya Pelayanan Kedinasan Kepala Daerah dan Wakil Kepala Daerah					100	526.000.000	18,80	97.355.424	25,67	132.931.582	45,09	233.497.663	8,89	54.063.331	98,45	517.848.000						
																					Rata rata capaian kinerja (%)	**98,57**						
																					Predikat Kinerja	**Sangat Tinggi**						

Faktor pendorong keberhasilan kinerja :

Faktor Penghambat pencapaian kinerja :

Tindak lanjut yang diperlukan dalam triwulan berikutnya :

Tindak lanjut yang diperlukan dalam RKPD berikutnya :

OPD : SEKRETARIAT DAERAH (Bagian Tata Usaha Keuangan)

No	Sasaran	Kode				Urusan/Bidang Urusan Pemerintahan Daerah dan Program/Kegiatan	Indikator Kinerja Program (Outcome)/Kegiatan (Output)	Target RPJMD Kabupaten/Kota pada Tahun 2022 (akhir periode RPJMD)		Realisasi Capaian Kinerja RPJMD Kabupaten/Kota sampai dengan RKPD Kabupaten/Kota Tahun Lalu (n-2)		Target Kinerja dan Anggaran RKPD Kabupaten/Kota Tahun Berjalan (tahun n-1) yang di evaluasi		Realisasi Kinerja Pada Triwulan								Realisasi Capaian Kinerja dan Anggaran RKPD Kabupaten/Kota yang Evaluasi		Realisasi Kinerja dan Anggaran RPJMD Kabupaten/Kota s/d Tahun 2017 (Akhir Tahun Pelaksanaan RKPD tahun 2017)		Tingkat Capaian Kinerja dan Realisasi Anggaran RPJMD Kabupaten/Kota s/d Tahun 2017		Perangkat Daerah Penanggungjawab	
														I		II		III		IV									
1	2	3				4	5	6		7		8		9		10		11		12		13		14 = 7 + 13		15= 14/6 x 100 %		16	
								K	Rp (000)	K	Rp	K	Rp	K	Rp	K	Rp	K	Rp	K	Rp	K	Rp	K	Rp	K	Rp		
1.	Meningkatnya Kepuasan Masyarakat terhadap pelayanan pemerintah daerah	1	xx	xx		**Program Pelayanan Administrasi Perkantoran**		**100**	**341.403.111**			**100**	**8.483.910.000**									**99**	**8.452.951.502**						
		1	1	xx		Penyediaan Jasa Komunikasi SDA & Listrik	Tersedianya Jasa Komunikasi, Air dan Listrik					100	1.348.500.000,00	11,20	148.732.785,82	17,90	237.706.863,06	28,87	383.385.314,89	40,51	558.146.338,23	98,48	1.327.971.302,00						
		1	2	xx		Penyediaan Jasa Pemeliharaan & Perizinan Kendaraan Dinas/Operasional	Terpenuhinya Perizinan Kendaraan Operasional					100	87.500.000,00	10,80	9.281.736,00	17,60	15.125.792,00	22,76	19.560.399,20	47,06	41.974.072,80	98,22	85.942.000,00						
		1	3	xx		Penyediaan Jasa Administrasi Keuangan	Tersedianya Jasa Keuangan					100	2.733.446.000,00	15,90	434.577.210,00	24,80	677.831.120,00	35,90	981.215.210,00	23,39	639.566.460,00	99,99	2.733.190.000,00						
		1	6	xx		Penyediaan Alat Tulis Kantor	Tersedianya Alat Tulis Kantor					100	174.000.000,00	13,86	24.116.400,00	24,90	43.326.000,00	31,70	55.158.000,00	29,54	51.399.600,00	100,00	174.000.000,00						
		1	7	xx		Penyediaan Barang Cetakan dan Penggandaan	Terpenuhinya Barang cetak dan Penggandaan					100	208.000.000,00	25,00	52.000.000,00	25,00	52.000.000,00	25,00	52.000.000,00	25,00	52.000.000,00	100,00	208.000.000,00						
		1	8	xx		Penyediaan Komponen Instalasi Listrik/Penerangan Bangunan Kantor	Tersedianya instalasi listrik/penerangan kantor					100	30.000.000,00	10,00	3.000.000,00	20,00	6.000.000,00	40,00	12.000.000,00	30,00	9.000.000,00	100,00	30.000.000,00						
		1	9	xx		Penyediaan Peralatan dan Perlengkapan Kantor	Meningkatnya kebersihan dan keindahan kantor					100	1.282.264.000,00	16,90	215.809.958,00	17,80	227.302.796,00	22,90	292.428.878,00	41,99	541.440.368,00	99,59	1.276.982.000,00						
		1	10	xx		Penyediaan Bahan Bacaan, Peraturan Perundang-Undangan	Tersedianya Bahan Bacaan Peraturan dan Perundang-undangan					100	576.000.000,00	30,00	172.800.000,00	40,00	230.400.000,00	15,00	86.400.000,00	15,00	86.400.000,00	100,00	576.000.000,00						
		1	11	xx		Penyediaan Bahan Logistik Kantor	Meningkatnya pelayanan administrasi perkantoran					100	534.000.000,00	10,00	53.400.000,00	20,00	106.800.000,00	35,00	186.900.000,00	35,00	186.900.000,00	100,00	534.000.000,00						
		1	12	xx		Penyediaan Makan Minum	Terpenuhinya Makan dan Minum					100	716.700.000,00	15,70	112.012.403,60	20,20	144.117.869,60	14,09	100.525.781,32	49,56	356.798.745,48	99,55	713.454.800,00						
		1	13	xx		Rapat Koodinasi dan Konsultasi Dalam dan Luar daerah	Terlaksananya kegiatan rapat koordinasi dalam dan luar daerah					100	793.500.000,00	12,90	102.350.070,60	15,90	126.152.412,60	19,09	151.462.236,26	52,10	413.446.680,54	99,99	793.411.400,00						
		2	xx	xx		**Program Peningkatan Sarana dan Prasarana Aparatur**		**100**	**27.681.333**			**100**	**1.405.740.000**									**99**	**1.405.575.000**						
		2	1	xx		Pemeliharaan rutin/berkala gedung kantor	Terpenuhinya bahan dan jasa pemeliharaan gedung kantor					100	60.000.000,00	25,00	15.000.000,00	25,00	15.000.000,00	25,00	15.000.000,00	25,00	15.000.000,00	100,00	60.000.000,00						
		2	2	xx		Pemeliharaan rutin/berkala Kendaraan Dinas/operasional	Terpeliharanya fungsi operasional kendaraan					100	1.345.740.000,00	20,50	275.842.875,00	25,90	348.503.925,00	30,10	405.018.075,00	23,49	316.210.125,00	99,99	1.345.575.000,00						
		3	xx	xx		**Program Peningkatan Disiplin Aparatur**						**100**	**174.750.000**									**99**	**173.780.000**						
		3	1	xx		Pengadaan Pakaian dinas dan perlengkapannya	Meningkatnya disiplin aparatur					100	105.000.000,00	-	-		-		-	99,08	104.030.000,00	99,08	104.030.000,00						
		3	2	xx		Pengadaan Pakaian Hari Tertentu						100	69.750.000,00	-	-		-		-	100,00	69.750.000,00	100,00	69.750.000,00						
		4	xx	xx		**Program Peningkatan Kapasitas Sumber Daya Aparatur**						**100**	**653.300.000**									**99**	**649.770.000**						
		4	1	xx		Pendidikan dan Pelatihan Formal	Terselenggaranya pelatihan, bimtek, seminar dan kursus singkat					100	653.300.000,00	15,70	102.013.890,00	23,90	155.295.030,00	35,70	231.967.890,00	24,16	160.493.190,00	99,46	649.770.000,00						
2	Meningkatnya kapasitas keuangan daerah	5	xx	xx		**Program Peningkatan Sistem Pelaporan Capaian Kinerja dan Keuangan**						**100**	**681.400.000**									**99**	**675.615.400**						
		5	1	xx		Penyusunan Laporan Capaian Kinerja dan Realisasi SKPD	Terwujudnya pelaporan keuangan dan fisik secara baik					100	262.100.000,00	12,00	31.177.896,00	15,60	40.531.264,80	33,50	87.038.293,00	38,03	101.068.346,20	99,13	259.815.800,00						
		5	2	xx		Penyusunan Prognosis Realisasi Anggaran	Tersusunnya LRA					100	158.400.000,00	13,10	20.649.949,20	17,90	28.216.342,80	20,30	31.999.539,60	48,22	76.767.368,40	99,52	157.633.200,00						
		5	3	xx		Penyusunan Laporan Keuangan Akhir Tahun	Tersusunnya Laporan Akhir Tahun					100	260.900.000,00	11,90	30.721.801,60	23,89	61.675.952,96	34,09	88.008.925,76	29,07	77.759.719,68	98,95	258.166.400,00						

3	meningkatkan kualitas perencanaan, penganggaran, dan pengawasan pembangunan daerah	6	xx	xx		**Program Perencanaan Pembangunan Daerah**		**100**	**21.841.900**			**100**	**400.900.000**									**98**	**395.748.400**						
		6	1	xx		Penyusunan Renja dan RKA SKPD	Terwujudnya perencanaan dan pengelolaan keuangan yang baik					100	240.400.000,00	14,00	33.261.648,00	16,09	38.227.136,88	19,90	47.279.056,80	48,84	118.815.358,32	98,83	237.583.200,00						
		6	2	xx		Penyusunan RENSTRA SKPD	Tersusunnya RENSTRA SKPD					100	160.500.000,00	15,00	23.724.780,00	20,90	33.056.526,80	34,00	53.776.168,00	28,65	47.607.725,20	98,55	158.165.200,00						
Rata rata capaian kinerja (%)																						**99,61**						
Predikat Kinerja																						**Sangat Tinggi**						
Faktor pendorong keberhasilan kinerja :																													
Faktor Penghambat pencapaian kinerja :																													
Tindak lanjut yang diperlukan dalam triwulan berikutnya :																													
Tindak lanjut yang diperlukan dalam RKPD berikutnya :																													

OPD : SEKRETARIAT DEWAN PERWAKILAN RAKYAT DAERAH (DPRD)

No	Sasaran	Kode	Urusan/Bidang Urusan Pemerintahan Daerah dan Program/Kegiatan	Indikator Kinerja Program (Outcome)/Kegiatan (Output)	Target RPJMD Kabupaten/Kota pada Tahun 2022 (akhir periode RPJMD)		Realisasi Capaian Kinerja RPJMD Kabupaten/Kota sampai dengan RKPD Kabupaten/Kota Tahun Lalu (n-2)		Target Kinerja dan Anggaran RKPD Kabupaten/Kota Tahun Berjalan (tahun n-1) yang di evaluasi		Realisasi Kinerja Pada Triwulan								Realisasi Capaian Kinerja dan Anggaran RKPD Kabupaten/Kota yang Evaluasi		Realisasi Kinerja dan Anggaran RPJMD Kabupaten/Kota s/d Tahun 2017 (Akhir Tahun Pelaksanaan RKPD tahun 2017)		Tingkat Capaian Kinerja dan Realisasi Anggaran RPJMD Kabupaten/Kota s/d Tahun 2017		Perangkat Daerah Penanggungjawab
											I		II		III		IV									
1	2	3	4	5	6		7		8		9		10		11		12		13		14 = 7 + 13		15= 14/6 x 100 %		16	
					K	Rp (000)	K	Rp.	K	Rp.	K	Rp	K	Rp	K	Rp	K	Rp	K	Rp	K	Rp	K	Rp		
1	Meningkatnya Kepuasan Masyarakat terhadap pelayanan pemerintah daerah	1 xx xx	**Program Pelayanan Administrasi Perkantoran**		**100**	**341.403.111**			**100**	**2.767.772.680**									**96**	**2.667.757.081**						
		1 1 xx	Penyediaan Jasa Surat Menyurat	Terlaksananya Jasa Surat Menyurat					100	20.001.000,0	30,0	5.994.000,0	59,9	11.988.000,0	5,0	1.009.500,0	5,0	1.009.500,0	100,0	20.001.000,0						
		1 2 xx	Penyediaan Jasa Komunikasi SDA & Listrik	Tersedianya Jasa Komunikasi, Air dan Listrik					100	458.000.000,0	20,8	95.477.694,0	37,7	172.753.253,0	6,3	28.837.843,5	6,3	28.837.843,5	88,1	325.906.634,0						
		1 3 xx	Penyediaan Jasa Pemeliharaan & Perizinan Kendaraan Dinas/Operasional	Terpenuhinya Perizinan Kendaraan Operasional					100	50.200.000,0	100,0	50.200.000,0	-		-		-		100,0	50.200.000,0						
		1 4 xx	Penyediaan Jasa Administrasi Keuangan	Tersedianya Jasa Keuangan					100	118.105.000,0	15,7	18.534.000,0	39,1	46.185.000,0	22,6	26.692.500,0	22,6	26.692.500,0	100,0	118.104.000,0						
		1 5 xx	Penyediaan Jasa Kebersihan Kantor	Terpenuhinya Jasa Kebersihan Kantor					100	405.000.000,0	24,9	100.653.000,0	49,7	201.306.000,0	16,0	64.876.500,0	16,0	64.876.500,0	99,2	431.712.000,0						
		1 6 xx	Penyediaan Jasa Perbaikan Peralatan Kerja	Terpenuhinya Jasa Perbaikan Peralatan Kantor					100	72.490.000,0	44,5	32.250.000,0	55,5	40.240.000,0	-	-	-	-	100,0	72.490.000,0						
		1 7 xx	Penyediaan Alat Tulis Kantor	Tersedianya Alat Tulis Kantor					100	100.000.000,0	25,0	25.000.000,0	50,0	50.000.000,0	10,0	10.000.000,0	15,0	15.000.000,0	100,0	100.000.000,0						
		1 8 xx	Penyediaan Barang Cetakan dan Penggandaan	Terpenuhinya Barang cetak dan Penggandaan					100	97.500.000,0	68,2	66.500.000,0	31,8	31.000.000,0	-	-	-	-	100,0	97.500.000,0						
		1 9 xx	Penyediaan Komponen Instalasi Listrik/Penerangan Bangunan Kantor	Tersedianya instalasi listrik/penerangan kantor					100	45.000.000,0	26,7	12.000.000,0	60,0	27.000.000,0	6,7	3.000.000,0	6,7	3.000.000,0	100,0	45.000.000,0						
		1 10 xx	Penyediaan Bahan Bacaan, Peraturan Perundang-Undangan	Tersedianya Bahan Bacaan Peraturan dan Perundang-undangan					100	624.000.000,0	24,6	153.600.000,0	49,2	307.200.000,0	12,3	76.800.000,0	12,3	76.800.000,0	98,5	614.400.000,0						
		1 11 xx	Penyediaan Makan Minum	Terpenuhinya Makan dan Minum					100	60.000.000,0	25,0	15.000.000,0	25,0	15.000.000,0	25,0	15.000.000,0	25,0	15.000.000,0	100,0	60.000.000,0						
		1 12 xx	Rapat Koodinasi dan Konsultasi Dalam dan Luar daerah	Terlaksananya kegiatan rapat koordinasi dalam dan luar daerah					100	374.370.046,0	11,5	43.112.000,0	26,8	100.492.021,0	30,7	115.033.296,5	30,7	115.033.296,5	99,8	373.670.614,0						
		1 13 xx	Penyediaan Jasa Pendukung Teknis Administrasi Perkantoran	Tersedianya jasa pendukung teknis administrasi perkantoran					100	445.200.000,0	17,7	79.000.000,0	41,7	185.500.000,0	20,3	90.350.000,0	20,3	90.350.000,0	100,0	445.200.000,0						
		2 xx xx	**Program Peningkatan Sarana dan Prasarana Aparatur**		**100**	**27.681.333**			**100**	**755.922.000**									**99**	**755.425.532**						
		2 1 xx	Pengadaan Peralatan Gedung Kantor	Tersedianya Perlengkapan gedung kantor					100	106.000.000,0	100,0	106.000.000,0	-	-	-	-	-	-	100,0	106.000.000,0						
		2 2 xx	Pemeliharaan rutin/berkala gedung kantor	Terpenuhinya bahan dan jasa pemeliharaan gedung kantor					100	65.000.000,0	99,9	64.930.000,0	-	-	-	-	-	-	99,9	64.930.000,0						
		2 3 xx	Pemeliharaan rutin/berkala Mobil jabatan	Terpeliharanya fungsi operasional kendaraan mobil jabatan					100	303.922.000,0	18,7	56.730.234,0	34,9	106.029.570,0	23,2	70.553.864,0	23,2	70.553.864,0	100,0	303.867.532,0						
		2 4 xx	Pemeliharaan rutin/berkala Kendaraan Dinas/operasional	Terpeliharanya fungsi operasional kendaraan					100	161.000.000,0	31,9	51.289.000,0	51,7	83.251.000,0	8,1	13.060.000,0	8,1	13.060.000,0	99,8	160.660.000,0						
		2 5 xx	Pengadaan sarana dan prasarana pameran	Tersediaanya Bahan HUT TBB					100	30.000.000,0	100,0	30.000.000,0	-	-	-	-	-	-	100,0	30.000.000,0						
		3 xx xx	**Program Peningkatan Disiplin Aparatur**						**100**	**341.250.000**									**97**	**332.750.000**						
		3 1 xx	Pengadaan Pakaian dinas dan perlengkapannya	Tersedianya Pakaian dinas karyawan/karyawati					100	341.250.000,0	97,5	332.750.000,0	-	-	-	-	-	-	97,5	332.750.000,0						
2	Meningkatnya kapasitas tata kelola pemerintahan	4 xx xx	**Program Peningkatan Kapasitas Sumber Daya Aparatur**						**100**	**1.608.389.982**									**98**	**1.580.033.822**						
		4 1 xx	Bimbingan Teknis Implementasi peraturan perundang-undangan	meningkatnya kapasitas sumber daya aparatur					100	208.461.600,0	14,2	29.539.880,0	19,2	40.031.880,0	31,7	66.032.560,0	31,7	66.032.560,0	96,7	201.636.880,0						
		4 2 xx	Kursus-kursus singkat pengelolaan keuangan	meningkatnya kapasitas sumber daya aparatur					100	255.730.200,0	-	-	36,9	94.249.400,0	38,6	98.749.400,0	24,5	62.670.600,0	100,0	255.669.400,0						
		4 3 xx	Workshop	meningkatnya kapasitas sumber daya aparatur					100	1.144.198.182,0	0,3	3.450.000,0	24,4	278.844.002,0	48,1	550.584.222,0	25,3	289.849.318,0	98,1	1.122.727.542,0						

3	Meningkatnya kapasitas keuangan daerah.	5	xx	xx		**Program Peningkatan Pengembangan Sistem Pelaporan Capaian Kinerja dan Keuangan**						**100**	**141.370.000**									**85**	**121.265.000**							
		5	1	xx		Penyusunan Pelaporan Prognolis Realisasi Anggaran	Tersedianya Laporan Realisasi Anggaran					100	108.870.000,0	27,1	29.480.000,0	47,4	51.624.000,0	3,5	3.830.500,0	3,5	3.830.500,0	81,5	88.765.000,0							
		5	2	xx		Penyusunan Pelaporan Keuangan Akhir Tahun	Tersedianya Dokumen Laporan Keuangan Tahunan					100	32.500.000,0	-	-	-	-	-	-	100,0	32.500.000,0	100,0	32.500.000,0							
4	Meningkatkan kepuasan Masyarakat terhadap kinerja pelayanan Pemerintah Daerah semakin meningkat	6	xx	xx		**Program Peningkatan Kapasitas Lembaga Perwakilan Rakyat Daerah**		**100**	**30.558.107**			**100**	**7.283.885.338**									**98**	**7.157.223.281**							
		6	1	xx		Rapat-rapat Alat Kelengkapan Dewan	Terlaksananya rapat-rapat alat kelengkapan dewan					100	346.809.721,0	20,9	72.639.740,0	34,5	119.559.340,0	22,3	77.305.320,5	22,3	77.305.320,5	100,0	346.809.721,0							
		6	2	xx		Rapat-rapat Paripurna	Terlaksananya Rapat Paripurna					100	276.429.800,0	16,2	44.749.260,0	38,9	107.498.980,0	19,2	53.162.620,0	19,2	53.162.620,0	93,5	258.573.480,0							
		6	3	xx		Kegiatan Reses	Terlaksananya Kegiatan reses anggota DPRD Tubaba					100	1.035.650.000,0	0,3	3.450.000,0	34,2	354.300.000,0	59,2	613.600.000,0	5,5	56.950.000,0	99,3	1.028.300.000,0							
		6	4	xx		Kunjungan Kerja Pimpinan dan Anggota DPRD Dalam Daerah	Terlaksananya Kunjungan Kerja pimpinan dan anggota DPRD dalam daerah					100	549.848.900,0	10,2	55.952.000,0	31,4	172.444.350,0	29,0	159.446.325,0	29,0	159.446.325,0	99,5	547.289.000,0							
		6	5	xx		Kunjungan Kerja Pimpinan dan Anggota DPRD Luar Daerah	Terlaksananya Kunjungan Kerja pimpinan dan anggota DPRD luar daerah					100	885.869.900,0	19,7	174.839.697,0	33,5	297.081.960,0	23,3	206.090.180,5	23,3	206.090.180,5	99,8	884.102.018,0							
		6	6	xx		Kunjungan Kerja Badan dan Alat Kelengkapan Dewan	Terlaksananya Kunjungan Kerja Badan dan Alat Kelengkapan Dewan					100	858.069.000,0	-	-	46,8	401.772.000,0	46,8	401.772.000,0	6,3	54.428.200,0	99,9	857.972.200,0							
		6	7	xx		Penyusunan Raperda inisiatif dan Naskah Akademik	Terlaksananya Penyusunan Raperda dan Naskah Akademik					100	120.000.000,0	100,0	120.000.000,0	-	-	-	-	-	-	100,0	120.000.000,0							
		6	8	xx		Studi Komparasi Komisi-komisi DPRD	Terlaksananya studi komparasi komisi-komisi					100	658.867.320,0	45,6	300.719.000,0	45,6	300.719.320,0	8,7	57.428.343,0	-	-	100,0	658.866.663,0							
		6	9	xx		Peningkatan dan Pengumpulan Produk Hukum	Terlaksananya pengumpulan dan Peningkatan Produk Hukum					100	836.235.997,0	23,3	194.791.000,0	47,4	396.532.080,0	12,2	102.190.150,0	12,2	102.190.150,0	95,2	795.703.380,0							
		6	10	xx		Parlementaria dan Liputan Kegiatan	Terlaksananya Parlementaria dan Liputan Kegiatan					100	104.250.000,0	24,9	25.999.620,0	32,5	33.902.860,0	39,2	40.854.380,0	1,1	1.138.700,0	97,7	101.895.560,0							
		6	11	xx		Bimbingan Teknis dan Pendidikan Non Formal Anggota DPRD	Terlaksananya Bimbingan Teknis dan Pendidikan Non Formal Anggota DPRD					100	1.123.794.700,0	24,5	275.103.000,0	48,7	546.994.520,0	12,6	141.858.380,0	12,6	141.858.380,0	98,4	1.105.814.280,0							
		6	12	xx		ADKASI Bimtek Pimpinan DPRD	Terlaksananya Bimtek ADKASI Pimpinan DPRD					100	274.660.000,0	-	-	39,1	107.486.585,0	39,1	107.486.585,0	10,8	29.675.849,0	89,1	244.649.019,0							
		6	13	xx		Pembahasan Raperda	Terlaksananya Pembahasan RAPERDA					100	78.400.000,0	37,3	29.249.700,0	49,4	38.699.700,0	2,8	2.225.280,0	2,8	2.225.280,0	92,4	72.399.960,0							
		6	14	xx		Analisis Kinerja AKD	Terukurnya Kinerja AKD					100	75.000.000,0	100,0	75.000.000,0	-	-	-	-	-	-	100,0	75.000.000,0							
		6	15	xx		Apresiasi Tunjangan Perumahan dan Transport	Jumlah besaran Tunjangan perumahan dan transport					100	60.000.000,0	-	-	-	-	-	-	100,0	60.000.000,0	100,0	60.000.000,0							
5	Terwujudnya daya dukung infrastruktur komunikasi dan informasi yang handal dan merata	7	xx	xx		**Program Kerjasama Informasi dan Mass Media**		**100**	**11.641.134**			**100**	**17.000.000**									**100**	**17.000.000**							
		7	1	xx		Penyebarluasan Informasi Pembangunan Daerah	Tersebarnya infomarsi tentang pembangunan daerah ke masyarakat umum					100	170.000.000,0	-	-	-	-	-	-	100,0	170.000.000,0	100,0	170.000.000,0							
6	meningkatkan kualitas perencanaan, penganggaran, dan pengawasan pembangunan daerah	8	xx	xx		**Program Perencanaan Pembangunan Daerah**		**100**	**21.841.900**			**100**	**31.410.000**									**100**	**31.410.000**							
		8	1	xx		Penyusunan RKA-SKPD	Tersusunnya Dokumen RKA-SKPD					100	31.410.000,0	100,0	31.410.000,0	-	-	-	-	-	-	100,0	31.410.000,0							
																					Rata rata capaian kinerja (%)		**97,83**						
																					Predikat Kinerja		**Sangat Tinggi**						

Faktor pendorong keberhasilan kinerja :

Faktor Penghambat pencapaian kinerja :

Tindak lanjut yang diperlukan dalam triwulan berikutnya :

Tindak lanjut yang diperlukan dalam RKPD berikutnya :

OPD : ASN KORPRI

No	Sasaran	Kode				Urusan/Bidang Urusan Pemerintahan Daerah dan Program/Kegiatan	Indikator Kinerja Program (Outcome)/Kegiatan (Output)	Target RPJMD Kabupaten/Kota pada Tahun 2022 (akhir periode RPJMD)		Realisasi Capaian Kinerja RPJMD Kabupaten/Kota sampai dengan RKPD Kabupaten/Kota Tahun Lalu (n-2)		Target Kinerja dan Anggaran RKPD Kabupaten/Kota Tahun Berjalan (tahun n-1) yang di evaluasi		Realisasi Kinerja Pada Triwulan								Realisasi Capaian Kinerja dan Anggaran RKPD Kabupaten/Kota yang Evaluasi		Realisasi Kinerja dan Anggaran RPJMD Kabupaten/Kota s/d Tahun 2017 (Akhir Tahun Pelaksanaan RKPD tahun 2017)		Tingkat Capaian Kinerja dan Realisasi Anggaran RPJMD Kabupaten/Kota s/d Tahun 2017		Perangkat Daerah Penanggungjawab	
														I		II		III		IV									
1	2	3				4	5	6		7		8		9		10		11		12		13		14 = 7 + 13		15= 14/6 x 100 %		16	
								K	Rp (000)	K	Rp. (000)	K	Rp	K	Rp	K	Rp	K	Rp	K	Rp	K	Rp	K	Rp	K	Rp		
1.	Meningkatnya Kepuasan Masyarakat terhadap pelayanan pemerintah daerah	1	xx	xx		**Program Pelayanan Administrasi Perkantoran**		**100**	**341.403.111**			**100**	**150.750.000**									**100**	**150.750.000**						
		1	1	xx		Penyediaan Jasa Surat Menyurat	Terlaksananya Jasa Surat Menyurat					100	1.800.000,0	33,3	600.000,0	33,3	600.000,0	-	-	33,3	600.000,0	100,0	1.800.000,0						
		1	2	xx		Penyediaan Jasa Komunikasi SDA & Listrik	Tersedianya Jasa Komunikasi, Air dan Listrik					100	11.400.000,0	-	-	-	-	-	-	100,0	11.400.000,0	100,0	11.400.000,0						
		1	4	xx		Penyediaan Jasa Administrasi Keuangan	Tersedianya Jasa Keuangan					100	57.762.000,0	10,1	5.850.000,0	16,9	9.750.000,0	27,0	15.600.000,0	46,0	26.562.000,0	100,0	57.762.000,0						
		1	5	xx		Penyediaan Jasa Kebersihan Kantor	Terpenuhinya Jasa Kebersihan Kantor					100	3.113.000,0	48,2	1.500.000,0	-	-	-	-	51,8	1.613.000,0	100,0	3.113.000,0						
		1	6	xx		Penyediaan Jasa Perbaikan Peralatan Kerja	Terpenuhinya Jasa Perbaikan Peralatan Kantor					100	2.400.000,0	25,0	600.000,0	25,0	600.000,0	25,0	600.000,0	25,0	600.000,0	100,0	2.400.000,0						
		1	7	xx		Penyediaan Alat Tulis Kantor	Tersedianya Alat Tulis Kantor					100	20.490.500,0	38,8	7.950.000,0	29,3	6.000.000,0	29,3	6.000.000,0	2,6	540.500,0	100,0	20.490.500,0						
		1	8	xx		Penyediaan Barang Cetakan dan Penggandaan	Terpenuhinya Barang cetak dan Penggandaan					100	9.807.000,0	35,7	3.501.000,0	51,0	5.001.000,0	-	-	13,3	1.305.000,0	100,0	9.807.000,0						
		1	9	xx		Penyediaan Komponen Instalasi Listrik/Penerangan Bangunan Kantor	Tersedianya instalasi listrik/penerangan kantor					100	955.000,0	-	-	47,1	450.000,0	47,1	450.000,0	5,8	55.000,0		955.000,0						
		1	10	xx		Penyediaan Peralatan dan Perlengkapan Kantor	Meningkatnya kebersihan dan keindahan kantor					100	12.000.000,0	-	-	100,0	12.000.000,0	-	-	-	-	100,0	12.000.000,0						
		1	11	xx		Penyediaan Bahan Bacaan, Peraturan Perundang-Undangan	Tersedianya Bahan Bacaan Peraturan dan Perundang-undangan					100	8.200.000,0	39,6	3.249.000,0	-	-	39,6	3.249.000,0	20,8	1.702.000,0	100,0	8.200.000,0						
		1	12	xx		Penyediaan Bahan Logistik Kantor	Meningkatnya pelayanan administrasi perkantoran					100	1.800.000,0	-	-	-	-	66,7	1.200.000,0	33,3	600.000,0	100,0	1.800.000,0						
		1	13	xx		Penyediaan Makan Minum	Terpenuhinya Makan dan Minum					100	11.022.500,0	8,2	900.000,0	40,4	4.450.000,0	50,8	5.600.000,0	0,7	72.000,0	100,0	11.022.000,0						
		1	14	xx		Rapat Koodinasi dan Konsultasi Dalam dan Luar daerah	Terlaksananya kegiatan rapat koordinasi dalam dan luar daerah					100	10.000.000,0	-	-	60,0	6.000.000,0	20,0	2.000.000,0	20,0	2.000.000,0	100,0	10.000.000,0						
		2	xx	xx		**Program Peningkatan Sarana dan Prasarana Aparatur**		**100**	**27.681.333**			**100**	**23.249.500**									**100**	**23.249.500**						
		2	1	xx		Pemeliharaan rutin/berkala gedung kantor	Terpenuhinya bahan dan jasa pemeliharaan gedung kantor					100	8.750.000,0	-	-	68,6	6.000.000,0	-	-	31,4	2.750.000,0	100,0	8.750.000,0						
		2	2	xx		Pemeliharaan rutin/berkala Kendaraan Dinas/operasional	Terpeliharanya fungsi operasional kendaraan					100	14.500.000,0	26,9	3.900.000,0	44,8	6.500.000,0	17,2	2.500.000,0	11,0	1.599.500,0	100,0	14.499.500,0						
		3	xx	xx		**Program Peningkatan Disiplin Aparatur**						**100**	**6.000.000**									**100**	**6.000.000**						
		3	1	xx		Pengadaan Pakaian dinas dan perlengkapannya	Tersedianya Pakaian dinas karyawan/karyawati					100	6.000.000,0	-	-	100,0	6.000.000,0	-	-	-	-	100,0	6.000.000,0						
																				Rata rata capaian kinerja (%)		**100,00**							
																				Predikat Kinerja		**Sangat Tinggi**							

Faktor pendorong keberhasilan kinerja :

Faktor Penghambat pencapaian kinerja :

Tindak lanjut yang diperlukan dalam triwulan berikutnya :

Tindak lanjut yang diperlukan dalam RKPD berikutnya :

OPD : KECAMATAN TULANG BAWANG TENGAH

No	Sasaran	Kode	Urusan/Bidang Urusan Pemerintahan Daerah dan Program/Kegiatan	Indikator Kinerja Program (Outcome)/Kegiatan (Output)	Target RPJMD Kabupaten/Kota pada Tahun 2022 (akhir periode RPJMD)		Realisasi Capaian Kinerja RPJMD Kabupaten/Kota sampai dengan RKPD Kabupaten/Kota Tahun Lalu (n-2)		Target Kinerja dan Anggaran RKPD Kabupaten/Kota Tahun Berjalan (tahun n-1) yang di evaluasi		Realisasi Kinerja Pada Triwulan								Realisasi Capaian Kinerja dan Anggaran RKPD Kabupaten/Kota yang Evaluasi		Realisasi Kinerja dan Anggaran RPJMD Kabupaten/Kota s/d Tahun 2017 (Akhir Tahun Pelaksanaan		Tingkat Capaian Kinerja dan Realisasi Anggaran RPJMD Kabupaten/Kota s/d Tahun 2017		Perangkat Daerah PenanggungJawab	
											I		II		III		IV									
1	2	3	4	5	6		7		8		9		10		11		12		13		14 = 7 + 13		15= 14/6 x 100 %		16	
					K	Rp. (000)	K	Rp. (000)	K	Rp	K	Rp	K	Rp	K	Rp	K	Rp	K	Rp	K	Rp	K	Rp		
		1 1 xx	**Program Pelayanan Adm. Perkantoran**		**100**	**341.403.111**			**100**	**455.320.000,00**									**100**	**455.320.000,00**						
		1 1 xx	Penyediaan Jasa Komunikasi SDA & Listrik	Tersedianya Jasa Komunikasi, Air dan Listrik					100	14.400.000,00	0	-	34,72	4.999.680,00	30,15	4.341.600,00	35,13	5.058.720,00	100	14.400.000,00						
		1 2 xx	Penyedian Jasa Peralatan dan Perlengkapan Kantor	Tersedianya Jasa Peralatan dan Perlengkapan Kantor					100	11.500.000,00	0	-	39,57	4.550.550,00	40,36	4.641.400,00	20,07	2.308.050,00	100	11.500.000,00						
		1 3 xx	Penyediaan Jasa Pemeliharaan dan Perizinan Kendaraan Dinas/Operasional	Tersedianya Jasa Pemeliharaan dan Perizinan Kendaraan Dinas/Operasional					100	950.000,00	0	-	0	-	0	-	100	950.000,00	100	950.000,00						
		1 4 xx	Penyediaan Jasa Administrasi Keuangan	Tersedianya Jasa Keuangan					100	64.700.000,00	16,54	10.701.380,00	41,34	26.746.980,00	32,12	20.781.640,00	10,00	6.470.000,00	100	64.700.000,00						
		1 5 xx	Penyediaan Jasa Kebersihan Kantor	Terpenuhinya Jasa Kebersihan Kantor					100	2.180.000,00	0	-	25,05	546.090,00	50,09	1.091.962,00	24,86	541.948,00	100	2.180.000,00						
		1 6 xx	Penyediaan Alat Tulis Kantor	Tersedianya Alat Tulis Kantor					100	6.510.000,00	0	-	42,3	2.753.730,00	35,05	2.281.755,00	22,65	1.474.515,00	100	6.510.000,00						
		1 7 xx	Penyediaan Barang Cetakan dan Penggandaan	Terpenuhinya Barang cetak dan Penggandaan					100	7.530.000,00	0	-	27,89	2.100.117,00	50,00	3.765.000,00	22,11	1.664.883,00	100	7.530.000,00						
		1 8 xx	Penyediaan Komponen Instalasi Listrik/Penerangan Bangunan Kantor	Tersedianya instalasi listrik/penerangan kantor					100	2.280.000,00	0	-	25,00	570.000,00	42,65	972.420,00	32,35	737.580,00	100	2.280.000,00						
		1 9 xx	Penyediaan Bahan Bacaan, Peraturan Perundang-Undangan	Tersedianya Bahan Bacaan Peraturan dan Perundang-undangan					100	3.600.000,00	0	-	25,00	900.000,00	38,86	1.398.960,00	36,14	1.301.040,00	100	3.600.000,00						
1	meningkatkan kepuasan masyarakat terhadap kinerja pelayanan pemerintah daerah	1 10 xx	Penyediaan Bahan Logistik Kantor	Tersedianya bahan logistik kantor					100	1.440.000,00	0	-	0	-	58,33	839.952,00	41,67	600.048,00	100	1.440.000,00						
		1 11 xx	Penyediaan Makan Minum	Terpenuhinya Makan dan Minum					100	27.450.000,00	0	-	28,23	7.749.135,00	37,34	10.249.830,00	34,43	9.451.035,00	100	27.450.000,00						
		1 12 xx	Rapat-Rapat Koordinasi dan Konsultasi Keluar Daerah	Terlaksananya Rapat Koordinasi dan Konsultasi Luar Daerah					100	3.000.000,00	0	-	28,36	850.800,00	36,33	1.089.900,00	35,31	1.059.300,00	100	3.000.000,00						
		1 13 xx	Operasional Kelurahan Panaragan Jaya	Terlaksananya Kegiatan Kelurahan Panaragan Jaya					100	162.650.000,00	3,97	6.457.205,00	44,08	71.696.120,00	30,44	49.510.660,00	21,51	34.986.015,00	100	162.650.000,00						
		1 14 xx	Operasional Kelurahan Mulya Asri	Terlaksananya Kegiatan Kelurahan Mulya Asri					100	147.130.000,00	0,77	1.132.901,00	41,72	61.382.636,00	29,67	43.653.471,00	27,84	40.960.992,00	100	147.130.000,00						
		2 xx xx	**Program peningkatan sarana dan prasarana aparatur**		**100**	**27.681.333**			**100**	**43.615.000,00**									**100**	**43.615.000,00**						
		2 1 xx	Pemeliharan rutin/berkala Gedung Kantor	Terpeliharanya gedung kantor					100	5.035.000,00	0	-	34,76	1.750.166,00	39,51	1.989.328,50	25,73	1.295.505,50	100	5.035.000,00						
		2 2 xx	Pemeliharaan rutin/berkala Kendaraan Dinas/operasional	Terpeliharanya fungsi operasional kendaraan					100	38.580.000,00	0	-	33,33	12.858.714,00	44,8	17.283.840,00	21,87	8.437.446,00	100	38.580.000,00						
		3 xx xx	**Program Peningkatan Disiplin Aparatur**						**100**	**13.750.000,00**									**100**	**13.750.000,00**						
		3 1 xx	Pengadaan Pakaian dinas dan perlengkapannya	Tersedianya Pakaian dinas karyawan/karyawati					100	13.750.000,00	0	-	0	-	100	13.750.000,00	0	0,00	100	13.750.000,00						
2	Meningkatnya kapasitas tata kelola pemerintahan tiyuh	4 xx xx	**Program Pembinaan dan Fasilitasi Pengelolaan Keuangan Desa**						**100**	**13.700.000,00**									**100**	**13.700.000,00**						
		4 1 xx	Fasilitasi Tim Asistensi Alokasi Dana Tiyuh	Tersedianya sarana fasilitasi alokasi dana tiyuh					100	13.700.000,00	0	-	31,35	4.294.950,00	38,2	5.233.400,00	30,45	4.171.650,00	100	13.700.000,00						
3	meningkatkan kualitas perencanaan, penganggaran, dan pengawasan pembangunan daerah	5 xx xx	**Program Perencanaan Pembangunan daerah**		**100**	**21.841.900**			**100**	**51.815.000,00**									**100**	**51.815.000,00**						
		5 1 xx	Penyelenggaraan Musrenbang Kecamatan	Tersusunnya usulan Program Pembangunan Kecamatan					100	33.395.000,00	100	33.395.000,00	0	-	0	-	0	0,00	100	33.395.000,00						
		5 2 xx	Penyelenggaraan Musrenbang Kelurahan Panaragan Jaya	Tersusunnya usulan Program Pembangunan Kelurahan					100	6.550.000,00	100	6.550.000,00	0	-	0	-	0	0,00	100	6.550.000,00						
		5 3 xx	Penyelenggaraan Musrenbang Kelurahan Mulya Asri	Tersusunnya usulan Program Pembangunan Kelurahan					100	11.870.000,00	100	11.870.000,00	0	-	0	-	0	0,00	100	11.870.000,00						

Rata rata capaian kinerja (%)	**100,00**	
Predikat Kinerja	**Sangat Tinggi**	
Faktor pendorong keberhasilan kinerja :		
Faktor Penghambat pencapaian kinerja :		
Tindak lanjut yang diperlukan dalam triwulan berikutnya :		
Tindak lanjut yang diperlukan dalam RKPD berikutnya :		

OPD : KECAMATAN TULANG BAWANG UDIK

No	Sasaran	Kode				Urusan/Bidang Urusan Pemerintahan Daerah dan Program/Kegiatan	Indikator Kinerja Program (Outcome)/Kegiatan (Output)	Target RPJMD Kabupaten/Kota pada Tahun 2022 (akhir periode RPJMD)		Realisasi Capaian Kinerja RPJMD Kabupaten/Kota sampai dengan RKPD Kabupaten/Kota Tahun Lalu (n-2)		Target Kinerja dan Anggaran RKPD Kabupaten/Kota Tahun Berjalan (tahun n-1) yang di evaluasi		Realisasi Kinerja Pada Triwulan								Realisasi Capaian Kinerja dan Anggaran RKPD Kabupaten/Kota yang Evaluasi		Realisasi Kinerja dan Anggaran RPJMD Kabupaten/Kota s/d Tahun 2017 (Akhir Tahun Pelaksanaan RKPD tahun 2017)		Tingkat Capaian Kinerja dan Realisasi Anggaran RPJMD Kabupaten/Kota s/d Tahun 2017		Perangkat Daerah PenanggungJawab	
														I		II		III		IV									
1	2	3				4	5	6		7		8		9		10		11		12		13		14 = 7 + 13		15= 14/6 x 100 %		16	
								K	Rp. (000)	K	Rp. (000)	K	Rp	K	Rp	K	Rp	K	Rp	K	Rp	K	Rp	K	Rp	K	Rp		
1	meningkatkan kepuasan masyarakat terhadap kinerja pelayanan pemerintah daerah	1	1	xx		**Program Pelayanan Adm. Perkantoran**		**100**	**341.403.111**			**100**	**112.900.000,00**									**100**	**112.900.000,00**						
		1	1	xx		Penyediaan Jasa Komunikasi SDA & Listrik	Tersedianya Jasa Komunikasi, Air dan Listrik					100	16.200.000,00	0	-	8,33	1.349.460,00	45,68	7.400.160,00	45,99	7.450.380,00	100	16.200.000,00						
		1	2	xx		Penyediaan Jasa Administrasi Keuangan	Tersedianya Jasa Keuangan					100	59.200.000,00	21,65	12.816.800,00	41,22	24.402.240,00	27,63	16.356.960,00	9,5	5.624.000,00	100	59.200.000,00						
		1	3	xx		Penyediaan Jasa Kebersihan Kantor	Terpenuhinya Jasa Kebersihan Kantor					100	3.500.000,00	0	-	32,55	1.139.250,00	38,67	1.353.450,00	28,78	1.007.300,00	100	3.500.000,00						
		1	4	xx		Penyediaan Alat Tulis Kantor	Tersedianya Alat Tulis Kantor					100	11.000.000,00	11,53	1.268.300,00	37,73	4.150.300,00	27,89	3.067.900,00	22,85	2.513.500,00	100	11.000.000,00						
		1	5	xx		Penyediaan Barang Cetakan dan Penggandaan	Terpenuhinya Barang cetak dan Penggandaan					100	5.500.000,00	0	-	25,70	1.413.500,00	38,10	2.095.500,00	36,2	1.991.000,00	100	5.500.000,00						
		1	6	xx		Penyediaan Komponen Instalasi Listrik/Penerangan Bangunan Kantor	Tersedianya instalasi listrik/penerangan kantor					100	1.000.000,00	0	-	39,83	398.300,00	40	400.000,00	20,17	201.700,00	100	1.000.000,00						
		1	7	xx		Penyediaan Peralatan dan Perlengkapan Kantor	Tersedianya Peralatan dan perlengkapan kantor					100	9.000.000,00	0	-	0	-	46,27	4.164.300,00	53,73	4.835.700,00	100	9.000.000,00						
		1	8	xx		Penyediaan Bahan Bacaan, Peraturan Perundang-Undangan	Tersedianya Bahan Bacaan Peraturan dan Perundang-undangan					100	1.500.000,00	0	-	50	750.000,00	0	-	50	750.000,00	100	1.500.000,00						
		1	9	xx		Penyediaan Makan Minum	Terpenuhinya Makan dan Minum					100	6.000.000,00	0	-	21,67	1.300.200,00	38,93	2.335.800,00	39,4	2.364.000,00	100	6.000.000,00						
		2	xx	xx		**Program peningkatan sarana dan prasarana aparatur**		**100**	**27.681.333**			**100**	**34.700.000,00**									**100**	**34.700.000,00**						
		2	1			Pemeliharaan rutin/berkala Gedung Kantor	Terpeliharanya Gedung Kantor					100	5.500.000,00	0	-	100	5.500.000,00		-	0	0,00	100	5.500.000,00						
		2	2	xx		Pemeliharaan rutin/berkala Kendaraan Dinas/operasional	Terpeliharanya fungsi operasional kendaraan					100	29.200.000,00	20,35	5.942.200,00	45,55	13.300.600,00	0	-	34,1	9.957.200,00	100	29.200.000,00						
		3	xx	xx		**Program Peningkatan Disiplin Aparatur**						**100**	**10.000.000,00**									**100**	**10.000.000,00**						
		3	1	xx		Pengadaan Pakaian dinas beserta kelengkapannya	Tersedianya Pakaian Harian Karyawan/i					100	10.000.000,00	0	-	100	10.000.000,00		-	0	0,00	100	10.000.000,00						
2	Meningkatnya kapasitas tata kelola pemerintahan tiyuh	4	xx	xx		**Program Pembinaan dan Fasilitasi Pengelolaan Keuangan Desa**						**100**	**13.750.000,00**									**100**	**13.750.000,00**						
		4	1	xx		Fasilitasi Tim Asistensi Alokasi Dana Tiyuh	Tersedianya sarana fasilitasi alokasi dana tiyuh					100	13.750.000,00	0	-	0	-	0	-	100	13.750.000,00	100	13.750.000,00						
3	meningkatkan kualitas perencanaan, penganggaran, dan pengawasan pembangunan daerah	5	xx	xx		**Program Perencanaan Pembangunan daerah**		**100**	**21.841.900**			**100**	**28.650.000,00**									**100**	**28.650.000,00**						
		5	1	xx		Penyelenggaraan Musrenbang Kecamatan	Tersusunnya usulan Program Pembangunan Kecamatan					100	28.650.000,00	100	28.650.000,00		-		-	0	0,00	100	28.650.000,00						
																						Rata rata capaian kinerja (%)		**100,00**					
																						Predikat Kinerja		**Sangat Tinggi**					

Faktor pendorong keberhasilan kinerja :

Faktor Penghambat pencapaian kinerja :

Tindak lanjut yang diperlukan dalam triwulan berikutnya :

Tindak lanjut yang diperlukan dalam RKPD berikutnya :

OPD : KECAMATAN GUNUNG TERANG

No	Sasaran	Kode	Urusan/Bidang Urusan Pemerintahan Daerah dan Program/Kegiatan	Indikator Kinerja Program (Outcome)/Kegiatan (Output)	Target RPJMD Kabupaten/Kota pada Tahun 2022 (akhir periode RPJMD)		Realisasi Capaian Kinerja RPJMD Kabupaten/Kota sampai dengan RKPD Kabupaten/Kota Tahun Lalu (n-2)		Target Kinerja dan Anggaran RKPD Kabupaten/Kota Tahun Berjalan (tahun n-1) yang di evaluasi		Realisasi Kinerja Pada Triwulan								Realisasi Capaian Kinerja dan Anggaran RKPD Kabupaten/Kota yang Evaluasi		Realisasi Kinerja dan Anggaran RPJMD Kabupaten/Kota s/d Tahun 2017 (Akhir Tahun Pelaksanaan RKPD tahun 2017)		Tingkat Capaian Kinerja dan Realisasi Anggaran RPJMD Kabupaten/Kota s/d Tahun 2017		Perangkat Daerah PenanggungJawab	
											I		II		III		IV									
1	2	3	4	5	6		7		8		9		10		11		12		13		14 = 7 + 13		15= 14/6 x 100 %		16	
					K	Rp. (000)	K	Rp. (000)	K	Rp	K	Rp	K	Rp	K	Rp	K	Rp	K	Rp	K	Rp	K	Rp		
1.	meningkatkan kepuasan masyarakat terhadap kinerja pelayanan pemerintah daerah	1 1 xx	**Program Pelayanan Adm. Perkantoran**		**100**	**341.403.111**			**100**	**130.180.000,00**									**99,90**	**130.045.000,00**						
		1 1 xx	Penyediaan Jasa Komunikasi SDA & Listrik	Tersedianya Jasa Komunikasi, Air dan Listrik					100	16.200.000,00	16,67	2.700.540,00	27,23	4.411.260,00	36,17	5.859.540,00	19,93	3.228.660,00	100	16.200.000,00						
		1 2 xx	Penyediaan Jasa Administrasi Keuangan	Tersedianya Jasa Keuangan					100	53.300.000,00	16,50	8.794.500,00	42,22	22.503.260,00	20,14	10.734.620,00	21,14	11.267.620,00	100	53.300.000,00						
		1 3 xx	Penyediaan Jasa Kebersihan Kantor	Terpenuhinya Jasa Kebersihan Kantor					100	1.500.000,00	33,33	499.950,00	30,26	453.900,00	25,28	379.200,00	11,13	166.950,00	100	1.500.000,00						
		1 4 xx	Penyediaan Alat Tulis Kantor	Tersedianya Alat Tulis Kantor					100	18.730.000,00	2,77	518.821,00	22,42	4.199.266,00	44,44	8.323.612,00	30,37	5.688.301,00	100	18.730.000,00						
		1 5 xx	Penyediaan Barang Cetakan dan Penggandaan	Terpenuhinya Barang cetak dan Penggandaan					100	9.000.000,00	0	-	28,84	2.595.600,00	33,62	3.025.800,00	37,54	3.378.600,00	100	9.000.000,00						
		1 6 xx	Penyediaan Komponen Instalasi Listrik/Penerangan Bangunan Kantor	Tersedianya instalasi listrik/penerangan kantor					100	2.000.000,00	25,50	510.000,00	30,62	612.400,00	37,81	756.200,00	6,07	121.400,00	100	2.000.000,00						
		1 7 xx	Penyediaan Bahan Bacaan, Peraturan Perundang-Undangan	Tersedianya Bahan Bacaan Peraturan dan Perundang-undangan					100	2.700.000,00	0	-	50,00	1.350.000,00	50,00	1.350.000,00	0	0,00	100	2.700.000,00						
		1 8 xx	Penyediaan Makan Minum	Terpenuhinya Makan dan Minum					100	26.750.000,00	6,50	1.729.975,00	6,50	1.729.975,00	58,70	15.623.005,00	27,8	7.532.045,00	99,50	26.615.000,00						
		2 xx xx	**Program peningkatan sarana dan prasarana aparatur**		**100**	**27.681.333**			**100**	**33.600.000,00**									**100**	**33.600.000,00**						
		2 1 xx	Pemeliharaan rutin/berkala Kendaraan Dinas/operasional	Terpeliharanya fungsi operasional kendaraan					100	33.600.000,00	15,71	5.278.560,00	50,09	16.830.240,00	28,72	9.649.920,00	5,48	1.841.280,00	100	33.600.000,00						
		3 xx xx	**Program Peningkatan Disiplin Aparatur**						**100**	**9.000.000,00**									**100**	**9.000.000,00**						
		3 1 xx	Pengadaan Pakaian Dinas Beserta Perlengkapannya	Tersedianya Pakaian Dinas Beserta Perlengkapannya					100	9.000.000,00	44,50	4.005.000,00	55,50	4.995.000,00		-	0	0,00	100	9.000.000,00						
2	Meningkatnya kapasitas tata kelola pemerintahan tiyuh	4 xx xx	**Program Pembinaan dan Fasilitasi Pengelolaan Keuangan Desa**						**100**	**10.350.000,00**									**100**	**10.350.000,00**						
												-		-		-										
		4 1 xx	Fasilitasi Tim Asistensi Alokasi Dana Tiyuh	Tersedianya sarana fasilitasi alokasi dana tiyuh					100	10.350.000,00	0	-	60,87	6.300.045,00	39,13	4.049.955,00	0	0,00	100	10.350.000,00						
												-		-		-										
3	meningkatkan kualitas perencanaan, penganggaran, dan pengawasan pembangunan daerah	5 xx xx	**Program Perencanaan Pembangunan daerah**		**100**	**21.841.900**			**100**	**16.870.000,00**									**100**	**16.870.000,00**						
												-		-		-										
		5 1 xx	Penyelenggaraan Musrenbang Kecamatan	Tersusunnya usulan Program Pembangunan Kecamatan					100	16.870.000,00	100	16.870.000,00	0	-	0	-	0	0,00	100	16.870.000,00						
																	Rata rata capaian kinerja (%)		**99,93**							
																	Predikat Kinerja		**Sangat Tinggi**							

Faktor pendorong keberhasilan kinerja :

Faktor Penghambat pencapaian kinerja :

Tindak lanjut yang diperlukan dalam triwulan berikutnya :

Tindak lanjut yang diperlukan dalam RKPD berikutnya :

OPD : KECAMATAN GUNUNG AGUNG

No	Sasaran	Kode				Urusan/Bidang Urusan Pemerintahan Daerah dan Program/Kegiatan	Indikator Kinerja Program (Outcome)/Kegiatan (Output)	Target RPJMD Kabupaten/Kota pada Tahun 2022 (akhir periode RPJMD)		Realisasi Capaian Kinerja RPJMD Kabupaten/Kota sampai dengan RKPD Kabupaten/Kota Tahun Lalu (n-2)		Target Kinerja dan Anggaran RKPD Kabupaten/Kota Tahun Berjalan (tahun n-1) yang di evaluasi		Realisasi Kinerja Pada Triwulan								Realisasi Capaian Kinerja dan Anggaran RKPD Kabupaten/Kota yang Evaluasi		Realisasi Kinerja dan Anggaran RPJMD Kabupaten/Kota s/d Tahun 2017 (Akhir Tahun Pelaksanaan RKPD tahun 2017)		Tingkat Capaian Kinerja dan Realisasi Anggaran RPJMD Kabupaten/Kota s/d Tahun 2017		Perangkat Daerah PenanggungJawab	
														I		II		III		IV									
1	2	3				4	5	6		7		8		9		10		11		12		13		14 = 7 + 13		15= 14/6 x 100 %		16	
								K	Rp. (000)	K	Rp. (000)	K	Rp	K	Rp	K	Rp	K	Rp	K	Rp	K	Rp	K	Rp	K	Rp		
1.	meningkatkan kepuasan masyarakat terhadap kinerja pelayanan pemerintah daerah	1	1	xx		**Program Pelayanan Adm. Perkantoran**		**100**	**341.403.111**			**100**	**121.897.000,00**									**100**	**121.895.000,00**						
		1	1	xx		Penyediaan Jasa Komunikasi SDA & Listrik	Tersedianya Jasa Komunikasi, Air dan Listrik					100	13.200.000,00	15,75	2.079.000,00	27,87	3.678.840,00	34,89	4.605.480,00	21,49	2.836.680,00	100	13.200.000,00						
		1	2	xx		Penyedian Jasa Peralatan dan Perlengkapan Kantor	Tersedianya Jasa Peralatan dan Perlengkapan Kantor					100	6.000.000,00	19,35	1.161.000,00	30,23	1.813.800,00	38,45	2.307.000,00	11,97	718.200,00	100	6.000.000,00						
		1	3	xx		Penyediaan Jasa Administrasi Keuangan	Tersedianya Jasa Keuangan					100	58.382.000,00	23,67	13.819.019,40	36,72	21.437.870,40	28,67	16.738.119,40	10,94	6.386.990,80	100	58.382.000,00						
		1	4	xx		Penyediaan Jasa Kebersihan Kantor	Terpenuhinya Jasa Kebersihan Kantor					100	1.800.000,00	11,81	212.343,80	23,88	429.362,40	38,99	701.040,20	25,21	455.253,60	99,89	1.798.000,00						
		1	5	xx		Penyediaan Alat Tulis Kantor	Tersedianya Alat Tulis Kantor					100	8.240.000,00	27,35	2.253.640,00	31,66	2.608.784,00	36,78	3.030.672,00	4,21	346.904,00	100	8.240.000,00						
		1	6	xx		Penyediaan Barang Cetakan dan Penggandaan	Terpenuhinya Barang cetak dan Penggandaan					100	10.200.000,00	15,79	1.610.580,00	34,56	3.525.120,00	37,31	3.805.620,00	12,34	1.258.680,00	100	10.200.000,00						
		1	7	xx		Penyediaan Komponen Instalasi Listrik/Penerangan Bangunan Kantor	Tersedianya instalasi listrik/penerangan kantor					100	2.800.000,00	16,58	464.240,00	24,46	684.880,00	36,21	1.013.880,00	22,75	637.000,00	100	2.800.000,00						
		1	8	xx		Penyediaan Bahan Bacaan, Peraturan Perundang-Undangan	Tersedianya Bahan Bacaan Peraturan dan Perundang-undangan					100	3.600.000,00	12,68	456.480,00	28,91	1.040.760,00	38,67	1.392.120,00	19,74	710.640,00	100	3.600.000,00						
		1	9	xx		Penyediaan Makan Minum	Terpenuhinya Makan dan Minum					100	17.675.000,00	21,55	3.808.962,50	35,73	6.315.277,50	39,67	7.011.672,50	3,05	539.087,50	100	17.675.000,00						
		2	xx	xx		**Program peningkatan sarana dan prasarana aparatur**		**100**	**27.681.333**			**100**	**44.628.000,00**									**98,23**	**43.837.000,00**						
		2	1	xx		Pemeliharan rutin/berkala Gedung Kantor	Terpeliharanya gedung kantor					100	2.100.000,00	17,73	372.330,00	25,57	536.970,00	40,38	847.980,00	16,32	342.720,00	100	2.100.000,00						
		2	2	xx		Pemeliharaan rutin/berkala Kendaraan Dinas/operasional	Terpeliharanya fungsi operasional kendaraan					100	42.528.000,00	27,79	11.598.712,30	33,65	14.044.500,50	32,67	13.635.477,90	4,03	2.458.309,30	98,14	41.737.000,00						
		3	xx	xx		**Program Peningkatan Disiplin Aparatur**						**100**	**10.400.000,00**									**100**	**10.400.000,00**						
		3	1	xx		Pengadaan Pakaian dinas dan perlengkapannya	Tersedianya Pakaian dinas karyawan/karyawati					100	10.400.000,00	15,88	1.651.520,00	26,74	2.780.960,00	38,61	4.015.440,00	18,77	1.952.080,00	100	10.400.000,00						
2	meningkatkan kualitas perencanaan, penganggaran, dan pengawasan pembangunan daerah	4	xx	xx		**Program Perencanaan Pembangunan daerah**		**100**	**21.841.900**			**100**	**23.075.000,00**									**100**	**23.075.000,00**						
		4	1	xx		Penyelenggaraan Musrenbang Kecamatan	Tersusunnya usulan Program Pembangunan Kecamatan					100	23.075.000,00	18,56	4.282.720,00	28,77	6.638.677,50	39,83	9.190.772,50	12,84	2.962.830,00	100	23.075.000,00						
																					Rata rata capaian kinerja (%)		**99,60**						
																					Predikat Kinerja		**Sangat Tinggi**						

Faktor pendorong keberhasilan kinerja :

Faktor Penghambat pencapaian kinerja :

Tindak lanjut yang diperlukan dalam triwulan berikutnya :

Tindak lanjut yang diperlukan dalam RKPD berikutnya :

OPD : KECAMATAN LAMBU KIBANG

No	Sasaran	Kode	Urusan/Bidang Urusan Pemerintahan Daerah dan Program/Kegiatan	Indikator Kinerja Program (Outcome)/Kegiatan (Output)	Target RPJMD Kabupaten/Kota pada Tahun 2022 (akhir periode RPJMD)		Realisasi Capaian Kinerja RPJMD Kabupaten/Kota sampai dengan RKPD Kabupaten/Kota Tahun Lalu (n-2)		Target Kinerja dan Anggaran RKPD Kabupaten/Kota Tahun Berjalan (tahun n-1) yang di evaluasi		Realisasi Kinerja Pada Triwulan								Realisasi Capaian Kinerja dan Anggaran RKPD Kabupaten/Kota yang Evaluasi		Realisasi Kinerja dan Anggaran RPJMD Kabupaten/Kota s/d Tahun 2017 (Akhir Tahun Pelaksanaan RKPD tahun 2017)		Tingkat Capaian Kinerja dan Realisasi Anggaran RPJMD Kabupaten/Kota s/d Tahun 2017		Perangkat Daerah PenanggungJawab	
											I		II		III		IV									
1	2	3	4	5	6		7		8		9		10		11		12		13		14 = 7 + 13		15= 14/6 x 100 %		16	
					K	Rp. (000)	K	Rp. (000)	K	Rp	K	Rp	K	Rp	K	Rp	K	Rp	K	Rp	K	Rp	K	Rp		
1	meningkatkan kepuasan masyarakat terhadap kinerja pelayanan pemerintah daerah	1 1 xx	**Program Pelayanan Adm. Perkantoran**		**100**	**341.403.111**			**100**	**147.585.000,00**									**100**	**147.585.000,00**						
		1 1 xx	Penyediaan Jasa Komunikasi SDA & Listrik	Tersedianya Jasa Komunikasi, Air dan Listrik					100	13.920.000,00	13,78	1.918.176,00	27,34	3.805.728,00	36,67	5.104.464,00	22,21	3.091.632,00	100	13.920.000,00						
		1 2	Penyediaan Jasa Peralatan dan Perlengkapan Kantor	Tersedianya Jasa Perlengkapan Kantor					100	4.350.000,00	0	-	16,67	725.145,00	55,29	2.405.115,00	28,04	1.219.740,00	100	4.350.000,00						
		1 3 xx	Penyediaan Jasa Administrasi Keuangan	Tersedianya Jasa Keuangan					100	58.220.000,00	8,26	4.808.972,00	42,17	24.551.374,00	40,22	23.416.084,00	9,35	5.443.570,00	100	58.220.000,00						
		1 4 xx	Penyediaan Jasa Kebersihan Kantor	Terpenuhinya Jasa Kebersihan Kantor					100	3.400.000,00	7,84	266.560,00	15,66	532.440,00	28,96	984.640,00	47,54	1.616.360,00	100	3.400.000,00						
		1 5 xx	Penyediaan Jasa Perbaikan Peralatan Kantor	Terpeliharanya Peralatan Kantor					100	3.200.000,00	15,63	500.160,00	34,38	1.100.160,00	29,33	938.560,00	20,66	661.120,00	100	3.200.000,00						
		1 6 xx	Penyediaan Alat Tulis Kantor	Tersedianya Alat Tulis Kantor					100	8.000.000,00	14,81	1.184.800,00	43,41	3.472.800,00	28,56	2.284.800,00	13,22	1.057.600,00	100	8.000.000,00						
		1 7 xx	Penyediaan Barang Cetakan dan Penggandaan	Terpenuhinya Barang cetak dan Penggandaan					100	8.620.000,00	17,63	1.519.706,00	42,00	3.620.400,00	22,79	1.964.498,00	17,58	1.515.396,00	100	8.620.000,00						
		1 8 xx	Penyediaan Komponen Instalasi Listrik/Penerangan Bangunan Kantor	Tersedianya instalasi listrik/penerangan kantor					100	3.975.000,00	20,88	829.980,00	50,57	2.010.157,50	20,05	796.987,50	8,5	337.875,00	100	3.975.000,00						
		1 9 xx	Penyediaan Peralatan dan Perlengkapan Kantor	tersedianya peralatan dan perlengkapan kantor					100	4.690.000,00	0	-	0	-	100	4.690.000,00	0	0,00	100	4.690.000,00						
		1 10 xx	Penyediaan Bahan Bacaan, Peraturan Perundang-Undangan	Tersedianya Bahan Bacaan Peraturan dan Perundang-undangan					100	3.600.000,00	8,33	299.880,00	50,00	1.800.000,00	33,04	1.189.440,00	8,63	310.680,00	100	3.600.000,00						
		1 11 xx	Penyediaan Bahan Logistik Kantor	tersedianya bahan logistik					100	960.000,00	8,33	79.968,00	50,00	480.000,00	20,60	197.760,00	21,07	202.272,00	100	960.000,00						
		1 12 xx	Penyediaan Makan Minum	Terpenuhinya Makan dan Minum					100	34.650.000,00	14,02	4.857.930,00	35,08	12.155.220,00	25,00	8.662.500,00	25,9	8.974.350,00	100	34.650.000,00						
		2 xx xx	**Program peningkatan sarana dan prasarana aparatur**		**100**	**27.681.333**			**100**	**27.850.000,00**									**100**	**27.850.000,00**						
		2 2 xx	Pemeliharaan rutin/berkala Kendaraan Dinas/operasional	Terpeliharanya fungsi operasional kendaraan					100	27.850.000,00	5,39	1.501.115,00	37,88	10.549.580,00	26,03	7.249.355,00	30,70	8.549.950,00	100	27.850.000,00						
2	Meningkatnya kapasitas tata kelola pemerintahan tiyuh	4 xx xx	**Program Pembinaan dan Fasilitasi Pengelolaan Keuangan Desa**						**100**	**9.800.000,00**									**100**	**9.800.000,00**						
		4 1 xx	Fasilitasi Tim Asistensi Alokasi Dana Tiyuh	Tersedianya sarana fasilitasi alokasi dana tiyuh					100	9.800.000,00	0	-	45,95	4.503.100,00	44,00	4.312.000,00	10,05	984.900,00	100	9.800.000,00						
3	meningkatkan kualitas perencanaan, penganggaran, dan pengawasan pembangunan daerah	5 xx xx	**Program Perencanaan Pembangunan daerah**		**100**	**21.841.900**			**100**	**14.765.000,00**									**100**	**14.765.000,00**						
		5 1 xx	Penyelenggaraan Musrenbang Kecamatan	Tersusunnya usulan Program Pembangunan Kecamatan					100	14.765.000,00	100	14.765.000,00	0	-	0	-	0	0,00	100	14.765.000,00						
																		Rata rata capaian kinerja (%)		**100,00**						
																		Predikat Kinerja		**Sangat Tinggi**						

Faktor pendorong keberhasilan kinerja :

Faktor Penghambat pencapaian kinerja :

Tindak lanjut yang diperlukan dalam triwulan berikutnya :

Tindak lanjut yang diperlukan dalam RKPD berikutnya :

OPD : KECAMATAN WAY KENANGA

No	Sasaran	Kode	Urusan/Bidang Urusan Pemerintahan Daerah dan Program/Kegiatan	Indikator Kinerja Program (Outcome)/Kegiatan (Output)	Target RPJMD Kabupaten/Kota pada Tahun 2022 (akhir periode RPJMD)		Realisasi Capaian Kinerja RPJMD Kabupaten/Kota sampai dengan RKPD Kabupaten/Kota Tahun Lalu (n-2)		Target Kinerja dan Anggaran RKPD Kabupaten/Kota Tahun Berjalan (tahun n-1) yang di evaluasi		Realisasi Kinerja Pada Triwulan								Realisasi Capaian Kinerja dan Anggaran RKPD Kabupaten/Kota yang Evaluasi		Realisasi Kinerja dan Anggaran RPJMD Kabupaten/Kota s/d Tahun 2017 (Akhir Tahun Pelaksanaan RKPD tahun 2017)		Tingkat Capaian Kinerja dan Realisasi Anggaran RPJMD Kabupaten/Kota s/d Tahun 2017		Perangkat Daerah Penanggungjawab
											I		II		III		IV									
1	2	3	4	5	6		7		8		9		10		11		12		13		14 = 7 + 13		15= 14/6 x 100 %		16	
					K	Rp. (000)	K	Rp. (000)	K	Rp	K	Rp	K	Rp	K	Rp	K	Rp	K	Rp	K	Rp	K	Rp		
1	meningkatkan kepuasan masyarakat terhadap kinerja pelayanan pemerintah daerah	1 1 xx	**Program Pelayanan Adm. Perkantoran**		**100**	**341.403.111**			**100**	**120.182.700,00**									**100**	**120.182.700,00**						
		1 1 xx	Penyediaan Jasa Surat Menyurat	Terlaksananya Jasa Surat Menyurat					100	4.500.000,00	17,62	792.900,00	26,78	1.205.100,00	36,41	1.638.450,00	19,19	863.550,00	100	4.500.000,00						
		1 2 xx	Penyediaan Jasa Komunikasi SDA & Listrik	Tersedianya Jasa Komunikasi, Air dan Listrik					100	16.200.000,00	29,32	4.749.840,00	34,76	5.631.120,00	29,34	4.753.080,00	6,58	1.065.960,00	100	16.200.000,00						
		1 3 xx	Penyediaan Jasa Administrasi Keuangan	Tersedianya Jasa Keuangan					100	16.200.000,00	18,54	3.003.480,00	33,33	5.399.460,00	36,85	5.969.700,00	11,28	1.827.360,00	100	16.200.000,00						
		1 4 xx	Penyediaan Jasa Kebersihan Kantor	Terpenuhinya Jasa Kebersihan Kantor					100	3.500.000,00	15,82	553.700,00	27,54	963.900,00	36,66	1.283.100,00	19,98	699.300,00	100	3.500.000,00						
		1 5 xx	Penyediaan Alat Tulis Kantor	Tersedianya Alat Tulis Kantor					100	8.099.700,00	18,87	1.528.413,39	43,47	3.520.939,59	35,75	2.895.642,75	1,91	154.704,27	100	8.099.700,00						
		1 6 xx	Penyediaan Barang Cetakan dan Penggandaan	Terpenuhinya Barang cetak dan Penggandaan					100	8.653.000,00	27,67	2.394.285,10	42,86	3.708.675,80	25,34	2.192.670,20	4,13	357.368,90	100	8.653.000,00						
		1 7 xx	Penyediaan Komponen Instalasi Listrik/Penerangan Bangunan Kantor	Tersedianya instalasi listrik/penerangan kantor					100	2.800.000,00	13,03	364.840,00	34,72	972.160,00	40,06	1.121.680,00	12,19	341.320,00	100	2.800.000,00						
		1 8 xx	Penyediaan Bahan Bacaan, Peraturan Perundang-Undangan	Tersedianya Bahan Bacaan Peraturan dan Perundang-undangan					100	2.880.000,00	18,04	519.552,00	32,78	944.064,00	40,27	1.159.776,00	8,91	256.608,00	100	2.880.000,00						
		1 9 xx	Penyediaan Makan Minum	Terpenuhinya Makan dan Minum					100	20.500.000,00	20,66	4.235.300,00	36,33	7.447.650,00	30,25	6.201.250,00	12,76	2.615.800,00	100	20.500.000,00						
		2 xx xx	**Program peningkatan sarana dan prasarana aparatur**		**100**	**27.681.333**			**100**	**34.546.500,00**									**100**	**34.546.500,00**						
		2 1 xx	Pemeliharaan rutin/berkala Kendaraan Dinas/operasional	Terpeliharanya fungsi operasional kendaraan					100	34.546.500,00	22,54	7.786.781,10	13,03	4.501.408,95	42,08	14.537.167,20	22,35	7.721.142,75	100	34.546.500,00						
		3 xx xx	**Program Peningkatan Disiplin Aparatur**						**100**	**10.000.000,00**									**100**	**10.000.000,00**						
		3 1 xx	Pengadaan Pakaian dinas dan perlengkapannya	Tersedianya Pakaian dinas karyawan/karyawati					100	10.000.000,00	13,73	1.373.000,00	41,55	4.155.000,00	44,72	4.472.000,00	0	0,00	100	10.000.000,00						
2	Meningkatnya kapasitas tata kelola pemerintahan tiyuh	4 xx xx	**Program Pembinaan dan Fasilitasi Pengelolaan Keuangan Desa**						**100**	**15.653.300,00**									**100**	**15.653.300,00**						
		4 1 xx	Fasilitasi Tim Asistensi Alokasi Dana Tiyuh	Tersedianya sarana fasilitasi alokasi dana tiyuh					100	15.653.300,00	23,14	3.622.173,62	38,43	6.015.563,19	27,46	4.298.396,18	10,97	1.717.167,01	100	15.653.300,00						
3	meningkatkan kualitas perencanaan, penganggaran, dan pengawasan pembangunan daerah	5 xx xx	**Program Perencanaan Pembangunan daerah**		**100**	**21.841.900**			**100**	**19.617.500,00**									**100**	**19.617.500,00**						
		5 1 xx	Penyelenggaraan Musrenbang Kecamatan	Tersusunnya usulan Program Pembangunan Kecamatan					100	19.617.500,00	19,99	3.921.538,25	35,27	6.919.092,25	40,77	7.998.054,75	3,97	778.814,75	100	19.617.500,00						
																		Rata rata capaian kinerja (%)		**100,00**						
																		Predikat Kinerja		**Sangat Tinggi**						

Faktor pendorong keberhasilan kinerja :

Faktor Penghambat pencapaian kinerja :

Tindak lanjut yang diperlukan dalam triwulan berikutnya :

Tindak lanjut yang diperlukan dalam RKPD berikutnya :

OPD : KECAMATAN TUMIJAJAR

No	Sasaran	Kode	Urusan/Bidang Urusan Pemerintahan Daerah dan Program/Kegiatan	Indikator Kinerja Program (Outcome)/Kegiatan (Output)	Target RPJMD Kabupaten/Kota pada Tahun 2022 (akhir periode RPJMD)		Realisasi Capaian Kinerja RPJMD Kabupaten/Kota sampai dengan RKPD Kabupaten/Kota Tahun Lalu (n-2)		Target Kinerja dan Anggaran RKPD Kabupaten/Kota Tahun Berjalan (tahun n-1) yang di evaluasi		Realisasi Kinerja Pada Triwulan								Realisasi Capaian Kinerja dan Anggaran RKPD Kabupaten/Kota yang Evaluasi		Realisasi Kinerja dan Anggaran RPJMD Kabupaten/Kota s/d Tahun 2017 (Akhir Tahun Pelaksanaan RKPD tahun 2017)		Tingkat Capaian Kinerja dan Realisasi Anggaran RPJMD Kabupaten/Kota s/d Tahun 2017		Perangkat Daerah PenanggungJawab	
											I		II		III		IV									
1	2	3	4	5	6		7		8		9		10		11		12		13		14 = 7 + 13		15= 14/6 x 100 %		16	
					K	Rp. (000)	K	Rp. (000	K	Rp	K	Rp	K	Rp	K	Rp	K	Rp	K	Rp	K	Rp	K	Rp		
1	meningkatkan kepuasan masyarakat terhadap kinerja pelayanan pemerintah daerah	1 1 xx	**Program Pelayanan Adm. Perkantoran**		**100**	**341.403.111**			**100**	**100.000.000,00**									**99,75**	**99.751.200,00**						
		1 1 xx	Implementasi Pelayanan Terpadu Administrasi Kecamatan (PATEN)	Tercapainya Peningkatan Keberdayaan Masyarakat Tiyuh Yang Maksimal					100	100.000.000,00	29,36	29.286.952,32	32,41	32.329.363,92	28,73	28.658.519,76	9,25	9.476.364,00	99,75	99.751.200,00						
		2 xx xx	**Program Pelayanan Administrasi Perkantoran**						**100**	**255.212.000,00**							99,98	255.171.707,00	**99,98**	**255.171.707,00**						
		2 1 xx	Penyediaan Jasa Komunikasi SDA & Listrik	Tersedianya Jasa Komunikasi, Air dan Listrik					100	18.600.000,00	21,17	3.937.620,00	30,25	5.626.500,00	43,88	8.161.680,00	4,7	874.200,00	100	18.600.000,00						
		2 2 xx	Penyediaan Jasa Administrasi Keuangan	Tersedianya Jasa Keuangan					100	58.700.000,00	19,86	11.657.820,00	37,16	21.812.920,00	36,33	21.325.710,00	6,65	3.903.550,00	100	58.700.000,00						
		2 3 xx	Penyediaan Jasa Kebersihan Kantor	Terpenuhinya Jasa Kebersihan Kantor					100	1.402.000,00	20,43	286.428,60	36,51	511.870,20	20,34	285.166,80	22,72	318.534,40	100	1.402.000,00						
		2 4 xx	Penyediaan Alat Tulis Kantor	Tersedianya Alat Tulis Kantor					100	8.510.000,00	15,44	1.313.944,00	24,67	2.099.417,00	38,83	3.304.433,00	21,06	1.792.206,00	100	8.510.000,00						
		2 5 xx	Penyediaan Bahan Bacaan, Peraturan Perundang-Undangan	Tersedianya Bahan Bacaan Peraturan dan Perundang-undangan					100	10.200.000,00	18,27	1.863.540,00	50,1	5.110.200,00	21,63	2.206.260,00	10	1.020.000,00	100	10.200.000,00						
		2 6 xx	Operasional Kelurahan Dayamurni	Terpenuhinya kegiatan Kelurahan Daya Murni					100	157.800.000,00	27,38	43.194.852,28	40,92	64.555.637,52	21,68	34.202.498,08	10	15.807.612,12	99,98	157.760.600,00						
		3 xx xx	**Program peningkatan sarana dan prasarana aparatur**		**100**	**27.681.333**			**100**	**50.660.000,00**									**100**	**50.660.000,00**						
		3 1 xx	Pemeliharaan rutin/berkala Kendaraan Dinas/operasional	Terpeliharanya fungsi operasional kendaraan					100	50.660.000,00	22,33	11.312.378,00	36,34	18.409.844,00	25,88	13.110.808,00	15,45	7.826.970,00	100	50.660.000,00						
2	Meningkatnya kapasitas tata kelola pemerintahan tiyuh	4 xx xx	**Program Pembinaan dan Fasilitasi Pengelolaan Keuangan Desa**						**100**	**29.710.000,00**									**100**	**29.710.000,00**						
		4 1 xx	Fasilitasi Tim Asistensi Alokasi Dana Tiyuh	Tersedianya sarana fasilitasi alokasi dana tiyuh					100	29.710.000,00	20,26	6.019.246,00	36,78	10.927.338,00	33,33	9.902.343,00	9,63	2.861.073,00	100	29.710.000,00						
3	meningkatkan kualitas perencanaan, penganggaran, dan pengawasan pembangunan daerah	5 xx xx	**Program Perencanaan Pembangunan daerah**		**100**	**21.841.900**			**100**	**22.218.000,00**									**100**	**22.218.000,00**						
		5 1 xx	Penyelenggaraan Musrenbang Kecamatan	Tersusunnya usulan Program Pembangunan Kecamatan					100	22.218.000,00	17,23	3.828.161,40	28,57	6.347.682,60	34,1	7.576.338,00	20,1	4.465.818,00	100	22.218.000,00						
																			Rata rata capaian kinerja (%)		**99,94**					
																			Predikat Kinerja		**Sangat Tinggi**					

Faktor pendorong keberhasilan kinerja :

Faktor Penghambat pencapaian kinerja :

Tindak lanjut yang diperlukan dalam triwulan berikutnya :

Tindak lanjut yang diperlukan dalam RKPD berikutnya :

OPD : KECAMATAN PAGAR DEWA

No	Sasaran	Kode	Urusan/Bidang Urusan Pemerintahan Daerah dan Program/Kegiatan	Indikator Kinerja Program (Outcome)/Kegiatan (Output)	Target RPJMD Kabupaten/Kota pada Tahun 2022 (akhir periode RPJMD)		Realisasi Capaian Kinerja RPJMD Kabupaten/Kota sampai dengan RKPD Kabupaten/Kota Tahun Lalu (n-2)		Target Kinerja dan Anggaran RKPD Kabupaten/Kota Tahun Berjalan (tahun n-1) yang di evaluasi		Realisasi Kinerja Pada Triwulan								Realisasi Capaian Kinerja dan Anggaran RKPD Kabupaten/Kota yang Evaluasi		Realisasi Kinerja dan Anggaran RPJMD Kabupaten/Kota s/d Tahun 2017 (Akhir Tahun Pelaksanaan RKPD tahun 2017)		Tingkat Capaian Kinerja dan Realisasi Anggaran RPJMD Kabupaten/Kota s/d Tahun 2017		Perangkat Daerah PenanggungJawab
											I		II		III		IV									
1	2	3	4	5	6		7		8		9		10		11		12		13		14 = 7 + 13		15= 14/6 x 100 %		16	
					K	Rp. (000)	K	Rp. (000)	K	Rp	K	Rp	K	Rp	K	Rp	K	Rp	K	Rp	K	Rp	K	Rp		
1	meningkatkan kepuasan masyarakat terhadap kinerja pelayanan pemerintah daerah	1 1 xx	**Program Pelayanan Adm. Perkantoran**		**100**	**341.403.111**			**100**	**121.897.000,00**									**100**	**121.897.000,00**						
		1 1 xx	Penyediaan Jasa Komunikasi SDA & Listrik	Tersedianya Jasa Komunikasi, Air dan Listrik					100	13.200.000,00	0	-	48,15	6.355.800,00	51,85	6.844.200,00	0	-	100	13.200.000,00						
		1 2 xx	Penyedian Jasa Peralatan dan Perlengkapan Kantor	Tersedianya Jasa Peralatan dan Perlengkapan Kantor					100	6.000.000,00	0	-	16,67	1.000.200,00	50,33	3.019.800,00	33	1.980.000,00	100	6.000.000,00						
		1 3 xx	Penyediaan Jasa Administrasi Keuangan	Tersedianya Jasa Keuangan					100	58.100.000,00	8,26	4.799.060,00	29,77	17.296.370,00	31,70	18.417.700,00	30,27	17.586.870,00	100	58.100.000,00						
		1 4 xx	Penyediaan Jasa Kebersihan Kantor	Terpenuhinya Jasa Kebersihan Kantor					100	1.800.000,00	7,65	137.700,00	17,45	314.100,00	36,21	651.780,00	38,69	696.420,00	100	1.800.000,00						
		1 5 xx	Penyediaan Alat Tulis Kantor	Tersedianya Alat Tulis Kantor					100	8.522.000,00	15,28	1.302.161,60	28,50	2.428.770,00	30,53	2.601.766,60	25,69	2.189.301,80	100	8.522.000,00						
		1 6 xx	Penyediaan Barang Cetakan dan Penggandaan	Terpenuhinya Barang cetak dan Penggandaan					100	10.200.000,00	4,75	484.500,00	50,06	5.106.120,00	45,19	4.609.380,00	0	-	100	10.200.000,00						
		1 7 xx	Penyediaan Komponen Instalasi Listrik/Penerangan Bangunan Kantor	Tersedianya instalasi listrik/penerangan kantor					100	2.800.000,00	0	-	0	-	100	2.800.000,00	0	-	100	2.800.000,00						
		1 8 xx	Penyediaan Bahan Bacaan, Peraturan Perundang-Undangan	Tersedianya Bahan Bacaan Peraturan dan Perundang-undangan					100	3.600.000,00	16,67	600.120,00	50,00	1.800.000,00	33,33	1.199.880,00	0	-	100	3.600.000,00						
		1 9 xx	Penyediaan Makan Minum	Terpenuhinya Makan dan Minum					100	17.675.000,00	14,02	2.478.035,00	45,65	8.068.637,50	24,52	4.333.910,00	15,81	2.794.417,50	100	17.675.000,00						
		2 xx xx	**Program peningkatan sarana dan prasarana aparatur**		**100**	**27.681.333**			**100**	**44.628.000,00**									**95,68**	**42.700.000,00**						
		2 1 xx	Pemeliharan rutin/berkala Gedung Kantor	Terpeliharanya gedung kantor					100	2.100.000,00	13,63	286.230,00	37,56	788.760,00	48,81	1.025.010,00	0	-	100	2.100.000,00						
		2 2 xx	Pemeliharaan rutin/berkala Kendaraan Dinas/operasional	Terpeliharanya fungsi operasional kendaraan					100	42.528.000,00	5,39	2.188.340,00	37,88	15.379.280,00	41,08	16.678.480,00	11,12	6.353.900,00	95,47	40.600.000,00						
		3 xx xx	**Program Peningkatan Disiplin Aparatur**						**100**	**10.400.000,00**									**100**	**10.400.000,00**						
		3 1 xx	Pengadaan Pakaian Khusus Hari Tertentu	Tersedianya Pakaian Hari Tertentu					100	10.400.000,00	0	-	45,92	4.775.680,00	54,08	5.624.320,00	0	-	100	10.400.000,00						
2	meningkatkan kualitas perencanaan, penganggaran, dan pengawasan pembangunan daerah	5 xx xx	**Program Perencanaan Pembangunan daerah**		**100**	**21.841.900**			**100**	**23.075.000,00**									**100**	**23.075.000,00**						
		5 1 xx	Penyelenggaraan Musrenbang Kecamatan	Tersusunnya usulan Program Pembangunan Kecamatan					100	23.075.000,00	100	23.075.000,00	0	-	0	-	0	-	100	23.075.000,00						
																		Rata rata capaian kinerja (%)		**99,04**						
																		Predikat Kinerja		**Sangat Tinggi**						

Faktor pendorong keberhasilan kinerja :

Faktor Penghambat pencapaian kinerja :

Tindak lanjut yang diperlukan dalam triwulan berikutnya :

Tindak lanjut yang diperlukan dalam RKPD berikutnya :

OPD : KECAMATAN BATU PUTIH

No	Sasaran	Kode	Urusan/Bidang Urusan Pemerintahan Daerah dan Program/Kegiatan	Indikator Kinerja Program (Outcome)/Kegiatan (Output)	Target RPJMD Kabupaten/Kota pada Tahun 2022 (akhir periode RPJMD)		Realisasi Capaian Kinerja RPJMD Kabupaten/Kota sampai dengan RKPD Kabupaten/Kota Tahun Lalu (n-2)		Target Kinerja dan Anggaran RKPD Kabupaten/Kota Tahun Berjalan (tahun n-1) yang di evaluasi		Realisasi Kinerja Pada Triwulan								Realisasi Capaian Kinerja dan Anggaran RKPD Kabupaten/Kota yang Evaluasi		Realisasi Kinerja dan Anggaran RPJMD Kabupaten/Kota s/d Tahun 2017 (Akhir Tahun Pelaksanaan RKPD tahun 2017)		Tingkat Capaian Kinerja dan Realisasi Anggaran RPJMD Kabupaten/Kota s/d Tahun 2017		Perangkat Daerah PenanggungJawab	
											I		II		III		IV									
1	2	3	4	5	6		7		8		9		10		11		12		13		14 = 7 + 13		15= 14/6 x 100 %		16	
					K	Rp (000)	K	Rp. (000)	K	Rp	K	Rp	K	Rp	K	Rp	K	Rp	K	Rp	K	Rp	K	Rp		
1.	meningkatkan kepuasan masyarakat terhadap kinerja pelayanan pemerintah daerah	1 1 xx	**Program Pelayanan Adm. Perkantoran**		**100**	**341.403.111**			**100**	**121.897.000,00**									**94,09**	**114.697.000,00**						
		1 2 xx	Penyediaan Jasa Komunikasi SDA & Listrik	Tersedianya Jasa Komunikasi, Air dan Listrik					100	13.200.000,00	12,87	1.698.840,00	26,31	3.472.920,00	39,78	5.250.960,00	21,04	2.777.280,00	100	13.200.000,00						
		1 3 xx	Penyediaan Jasa Peralatan dan Perlengkapan Kantor	Tersedianya Jasa Peralatan dan Perlengkapan Kantor					100	6.000.000,00	18,28	1.096.800,00	38,72	2.323.200,00	29,12	1.747.200,00	13,88	832.800,00	100	6.000.000,00						
		1 3 xx	Penyediaan Jasa Administrasi Keuangan	Tersedianya Jasa Keuangan					100	58.100.000,00	13,61	6.927.490,00	34,77	17.697.930,00	31,58	16.074.220,00	7,65	10.200.360,00	87,61	50.900.000,00						
		1 4 xx	Penyediaan Jasa Kebersihan Kantor	Terpenuhinya Jasa Kebersihan Kantor					100	1.800.000,00	11,98	215.640,00	26,65	479.700,00	35,74	643.320,00	25,63	461.340,00	100	1.800.000,00						
		1 5 xx	Penyediaan Alat Tulis Kantor	Tersedianya Alat Tulis Kantor					100	8.522.000,00	17,49	1.490.497,80	26,82	2.285.600,40	38,67	3.295.457,40	17,02	1.450.444,40	100	8.522.000,00						
		1 5 xx	Penyediaan Barang Cetakan dan Penggandaan	Terpenuhinya Barang cetak dan Penggandaan					100	10.200.000,00	21,26	2.168.520,00	34,77	3.546.540,00	25,16	2.566.320,00	18,81	1.918.620,00	100	10.200.000,00						
		1 6 xx	Penyediaan Komponen Instalasi Listrik/Penerangan Bangunan Kantor	Tersedianya instalasi listrik/penerangan kantor					100	2.800.000,00	18,39	514.920,00	28,62	801.360,00	32,89	920.920,00	20,1	562.800,00	100	2.800.000,00						
		1 7 xx	Penyediaan Bahan Bacaan, Peraturan Perundang-Undangan	Tersedianya Bahan Bacaan Peraturan dan Perundang-undangan					100	3.600.000,00	10,99	395.640,00	27,63	994.680,00	42,72	1.537.920,00	18,66	671.760,00	100	3.600.000,00						
		1 8 xx	Penyediaan Makan Minum	Terpenuhinya Makan dan Minum					100	17.675.000,00	19,87	3.512.022,50	36,24	6.405.420,00	38,79	6.856.132,50	5,1	901.425,00	100	17.675.000,00						
		2 xx xx	**Program peningkatan sarana dan prasarana aparatur**		**100**	**27.681.333**			**100**	**44.628.000,00**									**97,92**	**43.700.000,00**						
		2 1 xx	Pemeliharaan rutin/berkala gedung kantor	Terpeliharanya Gedung Kantor					100	2.100.000,00	16,79	352.590,00	28,78	604.380,00	32,99	692.790,00	21,44	450.240,00	100	2.100.000,00						
		2 2 xx	Pemeliharaan rutin/berkala Kendaraan Dinas/operasional	Terpeliharanya fungsi operasional kendaraan					100	42.528.000,00	27,35	11.377.600,00	35,47	14.755.520,00	25,65	10.670.400,00	9,35	4.796.480,00	97,82	41.600.000,00						
		3 xx xx	**Program Peningkatan Disiplin Aparatur**						**100**	**10.400.000,00**									**100**	**10.400.000,00**						
		3 1 xx	Pengadaan Pakaian Hari Tertentu	Tersedianya Pakaian Hari Tertentu					100	10.400.000,00	17,77	1.848.080,00	29,37	3.054.480,00	37,31	3.880.240,00	15,55	1.617.200,00	100	10.400.000,00						
	meningkatkan kualitas perencanaan, penganggaran, dan pengawasan pembangunan daerah	4 xx xx	**Program Perencanaan Pembangunan daerah**		**100**	**21.841.900**			**100**	**23.075.000,00**									**100**	**23.075.000,00**						
		4 1 xx	Penyelenggaraan Musrenbang Kecamatan	Tersusunnya usulan Program Pembangunan Kecamatan					100	23.075.000,00	20,58	4.748.835,00	36,82	8.496.215,00	35,55	8.203.162,50	7,05	1.626.787,50	100	23.075.000,00						
																		Rata rata capaian kinerja (%)		**95,94**						
																		Predikat Kinerja		**Sangat Tinggi**						

Faktor pendorong keberhasilan kinerja :

Faktor Penghambat pencapaian kinerja :

Tindak lanjut yang diperlukan dalam triwulan berikutnya :

Tindak lanjut yang diperlukan dalam RKPD berikutnya :

OPD : INSPEKTORAT

No	Sasaran	Kode	Urusan/Bidang Urusan Pemerintahan Daerah dan Program/Kegiatan	Indikator Kinerja Program (Outcome)/Kegiatan (Output)	Target RPJMD Kabupaten/Kota pada Tahun 2022 (akhir periode RPJMD)		Realisasi Capaian Kinerja RPJMD Kabupaten/Kota sampai dengan RKPD Kabupaten/Kota Tahun Lalu (n-2)		Target Kinerja dan Anggaran RKPD Kabupaten/Kota Tahun Berjalan (tahun n-1) yang di evaluasi		Realisasi Kinerja Pada Triwulan								Realisasi Capaian Kinerja dan Anggaran RKPD Kabupaten/Kota yang Evaluasi		Realisasi Kinerja dan Anggaran RPJMD Kabupaten/Kota s/d Tahun 2017 (Akhir Tahun Pelaksanaan RKPD tahun 2017)		Tingkat Capaian Kinerja dan Realisasi Anggaran RPJMD Kabupaten/Kota s/d Tahun 2017		Perangkat Daerah Penanggungjawab
											I		II		III		IV									
1	2	3	4	5	6		7		8		9		10		11		12		13		14 = 7 + 13		15= 14/6 x 100 %		16	
					K	Rp (000)	K	Rp	K	Rp	K	Rp	K	Rp	K	Rp	K	Rp	K	Rp	K	Rp	K	Rp	
1	Meningkatnya Kepuasan Masyarakat terhadap pelayanan pemerintah daerah	1 xx xx	**Program Pelayanan Administrasi Perkantoran**		**100**	**341.403.111**			**100**	**401.915.500**									**99**	**398.380.500**						
		1 1 xx	Penyediaan Jasa Surat Menyurat	Terlaksananya Jasa Surat Menyurat					100	4.800.000,00	16,67	800.160,00	18,75	900.000,00	35,60	1.708.800,00	28,98	1.391.040,00	100,00	4.800.000,00						
		1 2 xx	Penyediaan Jasa Komunikasi SDA & Listrik	Tersedianya Jasa Komunikasi, Air dan Listrik					100	9.600.000,00	12,80	1.225.920,00	20,60	1.972.965,00	29,50	2.825.362,50	36,87	3.553.252,50	99,77	9.577.500,00						
		1 3 xx	Penyediaan Jasa Pemeliharaan & Perizinan Kendaraan Dinas/Operasional	Terpenuhinya Perizinan Kendaraan Operasional					100	7.500.000,00	-	-	50,00	3.750.000,00	-	-	50,00	3.750.000,00	100,00	7.500.000,00						
		1 4 xx	Penyediaan Jasa Administrasi Keuangan	Tersedianya Jasa Keuangan					100	49.855.000,00	15,57	7.295.323,50	23,70	11.104.635,00	24,90	11.666.895,00	29,81	16.788.146,50	93,98	46.855.000,00						
		1 5 xx	Penyediaan Jasa Kebersihan Kantor	Terpenuhinya Jasa Kebersihan Kantor					100	30.964.000,00	25,00	7.741.000,00	25,00	7.741.000,00	25,00	7.741.000,00	25,00	7.741.000,00	100,00	30.964.000,00						
		1 6 xx	Penyediaan Jasa Perbaikan Peralatan Kerja	Terpenuhinya Jasa Perbaikan Peralatan Kantor					100	13.480.000,00	10,00	1.348.000,00	15,00	2.022.000,00	25,00	3.370.000,00	50,00	6.740.000,00	100,00	13.480.000,00						
		1 7 xx	Penyediaan Alat Tulis Kantor	Tersedianya Alat Tulis Kantor					100	16.242.000,00	10,90	1.770.378,00	16,40	2.663.688,00	23,66	3.842.857,20	49,04	7.965.076,80	100,00	16.242.000,00						
		1 8 xx	Penyediaan Barang Cetakan dan Penggandaan	Terpenuhinya Barang cetak dan Penggandaan					100	18.860.000,00	10,00	1.886.000,00	15,00	2.829.000,00	25,00	4.715.000,00	50,00	9.430.000,00	100,00	18.860.000,00						
		1 9 xx	Penyediaan Komponen Instalasi Listrik/Penerangan Bangunan Kantor	Tersedianya instalasi listrik/penerangan kantor					100	1.954.500,00	10,00	195.450,00	15,00	293.175,00	25,00	488.625,00	50,00	977.250,00	100,00	1.954.500,00						
		1 10 xx	Penyediaan Peralatan dan Perlengkapan Kantor	Meningkatnya kebersihan dan keindahan kantor					100	39.500.000,00	9,50	3.733.500,00	16,45	6.464.850,00	29,70	11.672.100,00	43,84	17.429.550,00	99,49	39.300.000,00						
		1 11 xx	Penyediaan Bahan Bacaan, Peraturan Perundang-Undangan	Tersedianya Bahan Bacaan Peraturan dan Perundang-undangan					100	62.550.000,00	-	-	50,00	31.275.000,00	-	-	50,00	31.275.000,00	100,00	62.550.000,00						
		1 12 xx	Penyediaan Makan Minum	Terpenuhinya Makan dan Minum					100	25.620.000,00	10,86	2.766.856,50	17,20	4.382.130,00	34,50	8.789.737,50	36,88	9.538.776,00	99,44	25.477.500,00						
		1 13 xx	Rapat Koodinasi dan Konsultasi Dalam dan Luar daerah	Terlaksananya kegiatan rapat koordinasi dalam dan luar daerah					100	120.990.000,00	10,80	13.048.560,00	15,98	19.307.036,00	27,09	32.730.138,00	45,99	55.734.266,00	99,86	120.820.000,00						
		2 xx xx	**Program Peningkatan Sarana dan Prasarana Aparatur**		**100**	**27.681.333**			**100**	**91.280.000**									**100**	**91.280.000**						
		2 1 xx	Pemeliharaan rutin/berkala gedung kantor	Terpenuhinya bahan dan jasa pemeliharaan gedung kantor					100	5.280.000,00	-	-	100,00	5.280.000,00	-	-	-	-	100,00	5.280.000,00						
		2 2 xx	Pemeliharaan rutin/berkala Kendaraan Dinas/operasional	Terpeliharanya fungsi operasional kendaraan					100	86.000.000,00	10,00	8.600.000,00	15,00	12.900.000,00	25,00	21.500.000,00	50,00	43.000.000,00	100,00	86.000.000,00						
		3 xx xx	**Program Peningkatan Disiplin Aparatur**						**100**	**9.000.000**									**100**	**9.000.000**						
		3 2 xx	Pengadaan Pakaian Hari Tertentu	Tersedianya Pakaian Hari Tertentu					100	9.000.000,00	-	-	100,00	9.000.000,00	-	-	-	-	100,00	9.000.000,00						
		4 xx xx	**Program Peningkatan Kapasitas Sumber Daya Aparatur**						**100**	**27.048.000**									**100**	**27.048.000**						
		4 1 xx	Pelatihan Kantor sendiri	Terlaksananya Pelatihan Kantor Sendiri					100	27.048.000,00		-	50,00	13.524.000,00		-	50,00	13.524.000,00	100,00	27.048.000,00						
		5 xx xx	**Program Peningkatan Pengembangan Sistem Pelaporan**						**100**	**5.900.000**									**100**	**5.900.000**						
		5 1 xx	Penyusunan Pelaporan Keuangan Akhir Tahun	Tersusunnya Pelaporan Keuangan Akhir Tahun					100	2.700.000,00	50,00	1.350.000,00		-		-	50,00	1.350.000,00	100,00	2.700.000,00						
		5 2 xx	Penyusunan Laporan Capaian Kinerja dan Ikhtisar Realisasi	Tersusunnya Laporan capaian kinerja inspektorat					100	3.200.000,00	-	-	100,00	3.200.000,00	-	-	-	-	100,00	3.200.000,00						

2	meningkatnya akuntabilitas kinerja birokrasi	6	xx	xx	**Program Peningkatan Profesionalisme Tenaga Periksa dan Aparatur Pengawasan**		**100**	**4.493.929**			**100**	**5.000.000**									**100**	**5.000.000**						
		6	1	xx	Pelatihan Pengembangan Tenaga Periksa & Pengawasan	Tersedianya SDM Pengawas dan Jabatan fungsional dan handal					100	5.000.000,00		-		-		-	100,00	5.000.000,00	100,00	5.000.000,00						
		7	xx	xx	**Program Peningkatan Pengembangan Sistem Pengawasan Internal dan Pengendalian Pelaksanaan & Kebijakan KDH**						**100**	**455.936.500**									**100**	**455.936.500**						
		7	1	xx	Pelaksanaan Pengawasan Internal secara berkala	Terlaksanana pemeriksaan audit regular					100	254.550.000,00	-	-	50,00	127.275.000,00	-	-	50,00	127.275.000,00	100,00	254.550.000,00						
		7	2	xx	Penanganan Kasus Pengaduan di lingkungan Pemerintah	Terlaksanana pemeriksaan khusus pengaduan di lingkungan pemerintah daerah					100	45.000.000,00	25,00	11.250.000,00	25,00	11.250.000,00	25,00	11.250.000,00	25,00	11.250.000,00	100,00	45.000.000,00						
		7	3	xx	Tindak Lanjut Hasil Temuan Pengawasan	Persentase temuan hasil pemeriksaan yang ditindaklanjuti					100	102.900.000,00	-	-	50,00	51.450.000,00	-	-	50,00	51.450.000,00	100,00	102.900.000,00						
		7	4	xx	Pemutakhiran data	Jumlah Kegiatan Pemutakhiran data tindak lanjut					100	9.522.500,00	100,00	9.522.500,00	-	-	-	-	-	-	100,00	9.522.500,00						
		7	5	xx	Evaluasi LAKIP SKPD	Terlaksananya Evaluasi LAKIP					100	15.074.000,00		-		-		-	100,00	15.074.000,00	100,00	15.074.000,00						
		7	6	xx	Evaluasi SPIP	Terlaksananya Evaluasi SPIP					100	14.314.000,00		-	50,80	7.271.512,00		-	49,20	7.042.488,00	100,00	14.314.000,00						
		7	7	xx	Review Laporan Keuangan Pemerintah Daerah	Tersusunnya Laporan Review LKPD					100	14.576.000,00		-		-		-	100,00	14.576.000,00	100,00	14.576.000,00						
		7	8	xx	Review RKA 2018	Tersusunnya Review RKA 2018							25,00	-		-		-		-								
		7	9	xx	Review RPJMD	Tersusunnya Review RPJMD								-		-		-	-	-								
3	meningkatkan kualitas perencanaan, penganggaran, dan pengawasan pembangunan daerah	8	xx	xx	**Program Perencanaan Pembangunan Daerah**		**100**	**21.841.900**			**100**	**2.200.000**									**100**	**2.200.000**						
4	meningkatnya akuntabilitas kinerja birokrasi	8	1	xx	Penyusunan Renja dan RKA SKPD	Tersusunnya Renja dan RKA					100	2.200.000,00		-		-		-	100,00	2.200.000,00	100,00	2.200.000,00						
		9	xx	xx	**Program Penataan Penyempurnaan Kebijakan Sistem dan Prosedur Pengawasan**						**100**	**1.720.000**									**100**	**1.720.000**						
		9	1	xx	Penyusunan Kebijakan Sistem dan Prosedur Pengawasan	Terlaksananya penyusunan PKPT dan Kebijakan					100	1.720.000,00		-	50,00	860.000,00		-	50,00	860.000,00	100,00	1.720.000,00						
																				Rata rata capaian kinerja (%)		**99,65**						
																				Predikat Kinerja		**Sangat Tinggi**						

Faktor pendorong keberhasilan kinerja :

Faktor Penghambat pencapaian kinerja :

Tindak lanjut yang diperlukan dalam triwulan berikutnya :

Tindak lanjut yang diperlukan dalam RKPD berikutnya :

OPD : BADAN PERENCANAAN PEMBANGUNAN DAERAH

No	Sasaran	Kode				Urusan/Bidang Urusan Pemerintahan Daerah dan Program/Kegiatan	Indikator Kinerja Program (Outcome)/Kegiatan (Output)	Target RPJMD Kabupaten/Kota pada Tahun 2022 (akhir periode RPJMD)		Realisasi		Target Kinerja dan Anggaran RKPD Kabupaten/Kota Tahun Berjalan (tahun n-1) yang di evaluasi		Realisasi Kinerja Pada Triwulan								Realisasi Capaian Kinerja dan Anggaran RKPD Kabupaten/Kota yang Evaluasi		Realisasi Kinerja dan Anggaran RPJMD Kabupaten/Kota s/d Tahun 2017 (Akhir Tahun Pelaksanaan RKPD tahun 2017)		Tingkat Capaian Kinerja dan Realisasi Anggaran RPJMD Kabupaten/Kota s/d Tahun 2017		Perangkat Daerah Penanggung Jawab	
														I		II		III		IV									
1	2	3				4	5	6		7		8		9		10		11		12		13		14 = 7 + 13		15= 14/6 x 100 %		16	
								K	Rp.	K	Rp.	K	Rp	K	Rp	K	Rp	K	Rp	K	Rp	K	Rp	K	Rp	K	Rp		
1	meningkatkan kepuasan masyarakat terhadap kinerja pelayanan pemerintah daerah	1	1	xx		**Program Pelayanan Adm. Perkantoran**		**100**	**341.403.111**			**100**	**1.396.130.000**									**99,0**	**1.392.829.700**						
		1	2	xx		Penyediaan Jasa Komunikasi, Sumber Air dan Listrik	Tersedianya Jasa Komunikasi, Sumber Air dan Listrik					100	60.500.000,0	17,2	10.382.760,0	41,4	25.005.600,0	23,1	13.952.400,0	18,1	11.059.240,0	99,8	60.400.000,0						
		1	3	xx		Penyediaan jasa pemeliharaan dan perijinan kendaraan dinas / operasional	Tersedianya jasa pemeliharaan dan perijinan kendaraan dinas / operasional					100	6.000.000,0		-		-	50,0	2.998.500,0	49,9	2.998.500,0	99,9	5.997.000,0						
		1	4	xx		Penyediaan jasa administrasi keuangan	Tersedianya jasa administrasi keuangan					100	161.380.000,0	16,7	26.866.960,0	31,2	50.194.560,0	23,0	37.002.400,0	28,7	46.816.080,0	99,6	160.880.000,0						
		1	5	xx		Penyediaan jasa kebersihan kantor	Tersedianya jasa kebersihan kantor					100	35.000.000,0	16,7	5.845.000,0	41,6	14.560.000,0	20,4	7.140.000,0	21,3	7.455.000,0	100,0	35.000.000,0						
		1	6	xx		penyediaan perbaikan peralatan kerja	tersedianya perbaikan peralatan kerja					100	29.750.000,0	16,7	4.968.250,0	36,1	10.739.750,0	20,4	6.069.000,0	26,8	7.973.000,0	100,0	29.750.000,0						
		1	7	xx		Penyediaan alat tulis kantor	Tersedianya alat tulis kantor					100	111.000.000,0	16,7	18.440.975,0	35,3	38.980.025,0	26,3	29.041.775,0	21,1	23.962.225,0	99,4	110.425.000,0						
		1	8	xx		Penyediaan barang cetakan dan pengadaan	Tersedianya barang cetakan dan pengadaan					100	130.000.000,0	23,6	30.718.998,0	45,6	59.254.920,0	16,7	21.700.815,0	14,0	18.270.267,0	99,9	129.945.000,0						
		1	9	xx		penyediaan komponen listrik penerangan bangunan kantor	tersedianya komponen listrik penerangan bangunan kantor					100	35.000.000,0	16,7	5.845.000,0	37,7	13.195.000,0	24,9	8.715.000,0	20,7	7.245.000,0	100,0	35.000.000,0						
		1	10	xx		penyediaan peralatan dan perlengkapan kantor	tersedianya peralatan dan perlengkapan kantor					100	150.000.000,0		-		-	50,0	74.000.000,0	48,0	74.000.000,0	98,0	148.000.000,0						
		1	11	xx		penyediaan peralatan rumah tangga	tersedianya peralatan rumah tangga					100	17.000.000,0	16,7	2.839.000,0	25,0	4.250.000,0	25,7	4.369.000,0	32,6	5.542.000,0	100,0	17.000.000,0						
						Penyediaan bahan bacaan dan pertauran perundang undangan	Tersedianya bahan bacaan dan pertauran perundang undangan					100	216.000.000,0	16,7	36.072.000,0	41,6	89.856.000,0	20,8	44.928.000,0	20,9	45.144.000,0	100,0	216.000.000,0						
		2	1	xx		Penyediaan makanan dan minuman	Tersedianya makanan dan minuman					100	166.000.000,0	5,7	9.458.152,5	36,5	60.565.362,5	26,7	44.303.977,5	31,0	51.605.007,5	99,9	165.932.500,0						
		2	2	xx		rapat rapat koordinasi dan konsultasi ke luar daerah dan dalam daerah	Terlaksananya rapat rapat koordinasi dan konsultasi ke luar daerah dan dalam daerah					100	278.500.000,0	25,7	71.574.500,0	58,2	162.087.000,0	9,7	27.014.500,0	6,4	17.824.000,0	100,0	278.500.000,0						
															-		-		-	-	-								
		3	1	xx		**Program peningkatan sarana dan prasarana aparatur**		**100**	**27.681.333**			**100**	**85.000.000**									**99,0**	**84.950.000**						
		3	2	xx		pemeliharaan rutin / berkala peralatan gedung kantor	terlaksananya pemeliharaan rutin / berkala peralatan gedung kantor					100	10.000.000,0	16,7	1.670.000,0	33,3	3.330.000,0	25,0	2.500.000,0	25,0	2.500.000,0	100,0	10.000.000,0						
		3	3	xx		pemeliharaan rutin / berkala kendaraan dinas / operasional	terlaksanya pemeliharaan rutin / berkala kendaraan dinas / operasional					100	75.000.000,0	13,3	9.968.350,0	17,9	13.416.050,0	34,3	25.707.850,0	34,4	25.857.750,0	99,9	74.950.000,0						
															-		-		-	-	-								
2	Meningkatnya kapasitas tata kelola pemerintahan	4	1	xx		**Program peningkatan kapasitas sumber daya aparatur**						**100**	**170.120.000**									**99,0**	**169.700.000**						
		4	2	xx		pendidikan dan pelatihan formal	Terlaksananya pendidikan					100	170.120.000,0		-	100,0	169.700.000,0		-		-	99,7	169.700.000,0						
															-		-		-	-	-								
3	Meningkatnya kapasitas keuangan daerah	5	1	xx		**Program peningkatan engembangan sistem pelaporan capaian kinerja dan keuangan**						**100**	**48.704.000**									**100,0**	**48.704.000**						
		5	2	xx		penyusunan laporan capaian kinerja dan ikhtisar realisasi kinerja SKPD	tersusunnya laporan capaian kinerja dan ikhtisar realisasi kinerja SKPD					100	19.202.000,0	22,6	4.339.652,0	60,0	11.521.200,0		-	17,4	3.341.148,0	100,0	19.202.000,0						
		5	3	xx		penyusunan pelaporan keuangan akhir tahun	tersusunnya pelaporan keuangan akhir tahun					100	19.752.000,0	30,6	6.044.112,0	65,0	12.838.800,0		-	4,4	869.088,0	100,0	19.752.000,0						
		5	4	xx		penyusunan laporan penyelenggaraan pemerintahan daerah SKPD	tersusunnya laporan penyelenggaraan pemerintahan daerah SKPD					100	9.750.000,0	20,4	1.989.000,0	65,0	6.337.500,0		-	14,6	1.423.500,0	100,0	9.750.000,0						
															-		-		-	-	-								

4	Terwujudnya daya dukung infrastruktur komunikasi dan informasi yang handal dan merata	6	1	xx		**Program pengembangan data / Informasi**		**100**	**182.064.203**			**100**	**711.481.000**									**99,8**	**710.223.500**						
		6	2	xx		monitoring evaluasi dan pelaporan dana TP/UB dan DAK	tersusunnya pelaporan dana TP/UB dan DAK					100	41.081.000,0	11,3	4.642.153,0	42,0	17.254.020,0		-	46,7	19.184.827,0	100,0	41.081.000,0						
		6	3	xx		penyampaian laporan rencana aksi daerah pencegal dan pemberantasan korupsi	tersusunnya laporan rencana aksi daerah pencegal dan pemberantasan korupsi					100	60.000.000,0	17,7	10.620.000,0	53,3	31.980.000,0		-	29,0	17.400.000,0	100,0	60.000.000,0						
		6	4	xx		laporan pencapaian penanggulangan kemiskinan daerah	tersusunnya laporan pencapaian penanggulangan kemiskinan daerah					100	90.000.000,0	13,2	11.872.080,0	33,8	30.399.720,0		-	52,9	47.668.200,0	99,9	89.940.000,0						
		6	5	xx		penguatan industri rumah tangga UMKM	tercapainya penguatan industri rumah tangga UMKM					100	33.700.000,0	3,4	1.145.800,0	60,4	20.354.800,0		-	36,2	12.199.400,0	100,0	33.700.000,0						
		6	6	xx		koordinasi penyusunan renja, renstra RPJM	terlaksananya koordinasi penyusunan renja, renstra RPJM					100	85.000.000,0		-	69,8	59.330.000,0		-	30,2	25.670.000,0	100,0	85.000.000,0						
		6	7	xx		study kelayakan kawasan usaha peternakan di kab tubaba	terlaksananya study kelayakan kawasan usaha peternakan di kab tubaba					100	121.700.000,0		-	84,8	102.796.680,0		-	14,8	18.425.820,0	99,6	121.222.500,0						
		6	8	xx		penyusunan masterplan kawasan minapolitan di kab tubaba	tersusunnya masterplan kawasan minapolitan di kab tubaba								-		-		-	-	-							
															-		-		-	-	-							
		7	1	xx		**Program kerja sama pembangunan**						**100**	**113.929.000**									**99,7**	**113.676.196**						
		7	2	xx		koordinasi tenis bidang kelitbangan	terlaksananya koordinasi tenis bidang kelitbangan					100	113.929.000,0	21,4	24.372.176,4	58,2	66.159.546,1		-	20,1	23.144.473,5	99,7	113.676.196,0						
															-		-		-	-	-							
		8	1	xx		**Program Peningkatan Kapasitas kelembagaan perencanaan pembangunan daerah**						**100**	**81.350.000**									**99,5**	**76.750.000**						
		8	2	xx		Sosialisasi kebijakan perencanaan pembangunan daerah	terlaksananya program perencanaan pembangunan daerah					100	81.350.000,0	60,8	49.400.000,0	20,1	16.331.250,0	9,7	7.881.250,0	9,2	7.637.500,0	99,8	81.250.000,0						
															-		-		-	-	-							
5	meningkatkan kualitas perencanaan, penganggaran, dan pengawasan pembangunan daerah	9	1	xx		**Program Perencanaan Pembangunan daerah**		**100**	**21.841.900**			**100**	**1.891.286.000**									**99,5**	**1.882.458.800**						
		9	2	xx		Penyelenggaan musrenbang RPJMD	meningkatnya tata kelola pemerintahan					100	118.363.000,0		-		-	45,8	54.187.354,0	54,1	64.125.646,0	99,9	118.313.000,0						
		9	3	xx		Penyusunan RPJMD	meningkatnya tata kelola pemerintahan					100	281.000.000,0		-		-	39,9	112.111.020,0	60,0	168.868.980,0	99,9	280.980.000,0						
		9	4	xx		Penyusunan rancangan RKPD	meningkatnya tata kelola pemerintahan					100	74.342.000,0	44,2	32.859.164,0	20,5	15.240.110,0	20,1	14.942.742,0	15,2	11.299.984,0	100,0	74.342.000,0						
		9	5	xx		Penyelenggaan musrenbang RKPD	meningkatnya tata kelola pemerintahan					100	201.563.000,0	59,1	43.936.122,0		-	21,5	15.983.530,0	19,3	14.422.348,0	99,9	74.342.000,0						
		9	6	xx		Koordinasi penyusunan (LKPJ)	terlaksananya penyusunan LKPJ					100	80.135.000,0	24,5	49.358.435,0		-	38,4	77.361.792,0	36,7	74.742.773,0	99,6	201.463.000,0						
		9	7	xx		Penyusunan renja dan RKA SKPD	Tersusunnyarenja dan RKA SKPD					100	15.682.000,0	48,6	38.814.876,0		-	5,8	4.632.228,0	5,1	36.418.896,0	59,5	79.866.000,0						
		9	8	xx		evaluasi rencana kerja pemerintahann daerah	tersusunnya evaluasi RKPD					100	26.555.000,0	33,4	8.869.370,0		-	43,2	11.471.760,0	23,4	6.213.870,0	100,0	26.555.000,0						
		9	9	xx		rapat rapat koordinasi perencanaan pembangunan daerah	terselenggaranya rapat rapat koordinasi perencanaan pembangunan daerah					100	47.500.000,0	8,0	3.680.000,0	20,4	9.384.000,0	10,3	4.738.000,0	58,1	28.198.000,0	96,8	46.000.000,0						
		9	10	xx		penyusunan dokumen kebijakan umum anggaran (KUA)	tersusunnya dokumen kebijakan umum anggaran (KUA)					100	79.600.000,0		-	23,0	18.308.000,0	33,4	26.586.400,0	43,6	34.705.600,0	100,0	79.600.000,0						
		9	11	xx		penyusunan dokumen kebijakan umum perubahan anggaran (KUPA)	tersusunnya dokumen kebijakan umum perubahan anggaran (KUPA)					100	87.300.000,0		-	25,0	21.825.000,0	41,0	35.793.000,0	34,0	29.682.000,0	100,0	87.300.000,0						
		9	12	xx		publikasi kebijakan perencanaan pembangunan daerah	terlaksananya publikasi kebijakan perencanaan pembangunan daerah					100	339.450.000,0	10,8	36.660.600,0	11,2	38.018.400,0	39,8	135.101.100,0	38,2	129.669.900,0	100,0	339.450.000,0						
		9	13	xx		penyusunan rancangan RKPD Perubahan	tersusunnya rancangan RKPD Perubahan					100	48.275.000,0		-	23,5	11.344.625,0	32,8	15.834.200,0	43,7	21.096.175,0	100,0	48.275.000,0						
		9	14	xx		penyusunan renstra SKPD	tersusunnya renstra SKPD					100	33.021.000,0		-	34,4	11.359.224,0	35,3	11.656.413,0	30,3	10.005.363,0	100,0	33.021.000,0						
															-		-		-	-	-							
		10	1	xx		**Program Perencanaan pembangunan ekonomi**						**100**	**103.600.000**									**100,0**	**103.600.000**						
		10	2	xx		rapat koordinasi teknis bidang ekonomi	satker satker link bidang ekonomi					100	103.600.000,0	22,4	23.206.400,0	51,9	53.768.400,0	12,5	12.950.000,0	13,2	13.675.200,0	100,0	103.600.000,0						
															-		-		-	-	-							
		11	1	xx		**Program perencaan sosial dan budaya**						**100**	**100.000.000**									**100,0**	**100.000.000**						

		11	2	xx		koordinasi perencanaan pembangunan bidang sosial dan budaya	agar terciptanya pembangunan kebudayaan yang mampu berdaya saing tinggi					100	100.000.000,0		-	41,5	41.500.000,0		-	58,5	58.500.000,0	100,0	100.000.000,0						
															-		-		-	-	-								
6	meningkatkan kualitas perencanaan, penganggaran, dan pengawasan pembangunan daerah	12	1	xx		**Program perencanaan prasarana wilayah & sumber daya alam**						**100**	**598.400.000**									**99,6**	**596.065.000**						
		12	2	xx		koordinasi bidang fisik dan prasarana kabupaten tubaba	satker satker link bidang fisik dan prasarana					100	192.400.000,0	14,1	27.021.240,0	62,4	119.583.360,0	15,6	29.895.840,0	7,5	15.139.560,0	99,6	191.640.000,0						
		12	3	xx		pengendalaian dan pemanfaatan ruang (BKPRD)						100	346.000.000,0	10,7	36.897.559,0	22,2	76.553.814,0	33,5	115.520.395,0	33,2	115.865.232,0	99,6	344.837.000,0						
Rata rata capaian kinerja (%)																						**99,63**						
Predikat Kinerja																						**Sangat Tinggi**						
Faktor pendorong keberhasilan kinerja :																												
Faktor Penghambat pencapaian kinerja :																												
Tindak lanjut yang diperlukan dalam triwulan berikutnya :																												
Tindak lanjut yang diperlukan dalam RKPD berikutnya :																												

OPD : BADAN PENGELOLA KEUANGAN DAN ASET DAERAH

No	Sasaran	Kode				Urusan/Bidang Urusan Pemerintahan Daerah dan Program/Kegiatan	Indikator Kinerja Program (Outcome)/Kegiatan (Output)	Target RPJMD Kabupaten/Kota pada Tahun 2022 (akhir periode RPJMD)		Realisasi		Target Kinerja dan Anggaran RKPD Kabupaten/Kota Tahun Berjalan (tahun n-1) yang di evaluasi		Realisasi Kinerja Pada Triwulan								Realisasi Capaian Kinerja dan Anggaran RKPD Kabupaten/Kota yang Evaluasi		Realisasi Kinerja dan Anggaran RPJMD Kabupaten/Kota s/d Tahun 2017 (Akhir Tahun Pelaksanaan RKPD tahun 2017)		Tingkat Capaian Kinerja dan Realisasi Anggaran RPJMD Kabupaten/Kota s/d Tahun 2017		Perangkat Daerah PenanggungJawab
														I		II		III		IV								
1	2	3				4	5	6		7		8		9		10		11		12		13		14 = 7 + 13		15= 14/6 x 100 %		16
								K	Rp.	K	Rp.	K	Rp	K	Rp	K	Rp	K	Rp	K	Rp	K	Rp	K	Rp	K	Rp	
1	Meningkatnya kontribusi investasi/penanaman modal dalam pembangunan ekonomi daerah	1	1	xx		**Program Peningkatan promosi dan kerjasama investasi**		**100**	**4.315.729,9**			**100**	**75.000.000**									**99,0**	**74.850.000**					
		1	2	xx		tubaba expo	terselenggaranya tubaba expo untuk peningkatan investasi					100	75.000.000,0	99,8	74.850.000,0		-		-			99,8	74.850.000,0					
															-		-		-	-	-								
2	meningkatkan kualitas perencanaan, penganggaran, dan pengawasan pembangunan daerah	2	1	xx		**Program perencanaan pembangunan daerah**		**100**	**21.841.899,8**			**100**	**20.000.000**									**100,0**	**20.000.000**					
		2	2	xx		penyusunan renja dan RKA SKPD	tersusunnya renja dan RKA SKPD					100	10.000.000,0		-		-		-	100,0	10.000.000,0	100,0	10.000.000,0					
		2	3	xx		penyusunan draf renstra tahun 2017-2022	tersusunnya draf renstra tahun 2017-2022					100	10.000.000,0	50,0	5.000.000,0	50,0	5.000.000,0		-	-	-	100,0	10.000.000,0					
															-		-		-	-	-								
3	meningkatkan kepuasan masyarakat terhadap kinerja pelayanan pemerintah daerah	3	1	xx		**Program Pelayanan Adm. Perkantoran**		**100**	**341.403.111,1**			**100**	**1.761.700.000**									**96,0**	**1.706.187.866**					
		3	2	xx		Penyediaan Jasa Surat Menyurat	Tersedianya Jasa Surat Menyurat					100	30.000.000,0	63,8	19.120.860,0		-		-	36,1	10.849.140,0	99,9	29.970.000,0					
		3	3	xx		Penyediaan Jasa Komunikasi, Sumber Air dan Listrik	Tersedianya Jasa Komunikasi, Sumber Air dan Listrik					100	531.504.000,0	34,2	180.863.713,7		-		-	65,3	347.977.554,3	99,5	528.841.268,0					
		3	4	xx		Penyediaan pemeliharaan dan perizinan kendaraan dinas/ops	terlaksananya pemeliharaan dan perizinan kendaraan dinas/ops					100	6.000.000,0		-		-		-	74,0	4.442.250,0	74,0	4.442.250,0					
		3	5	xx		Penyediaan jasa administrasi keuangan	Tersedianya jasa administrasi keuangan					100	226.006.000,0	50,5	114.133.030,0		-		-	49,5	111.872.970,0	100,0	226.006.000,0					
		3	6	xx		Penyediaan jasa kebersihan kantor	Tersedianya jasa kebersihan kantor					100	59.700.000,0	47,5	28.357.500,0		-		-	52,5	31.342.500,0	100,0	59.700.000,0					
		3	7	xx		penyediaan perbaikan peralatan kerja	tersedianya perbaikan peralatan kerja					100	24.000.000,0	50,0	12.000.000,0	50,0	12.000.000,0		-	-	-	100,0	24.000.000,0					
		3	8	xx		Penyediaan alat tulis kantor	Tersedianya alat tulis kantor					100	120.160.000,0		-		-		-	99,7	119.870.000,0	99,7	119.870.000,0					
		3	9	xx		Penyediaan barang cetakan dan pengadaan	Tersedianya barang cetakan dan pengadaan					100	106.000.000,0	42,4	44.944.000,0		-		-	57,6	61.056.000,0	100,0	106.000.000,0					
		3	10	xx		penyediaan komponen instalasi listrik penerangan bangunan kantor	tersedianya komponen instalasi listrik penerangan bangunan kantor					100	36.000.000,0	21,4	7.704.000,0		-		-	78,6	28.296.000,0	100,0	36.000.000,0					
		3	11	xx		penyediaan peralatan dan perlengkapan kantor	tersedianya peralatan dan perlengkapan kantor					100	65.000.000,0	39,7	25.606.500,0		-		-	59,5	38.893.500,0	99,2	64.500.000,0					
		3	12	xx		Penyediaan bahan bacaan dan pertauran perundang undangan	Tersedianya bahan bacaan dan pertauran perundang undangan					100	101.000.000,0	50,0	50.067.000,0	50,0	50.067.000,0		-		-	99,2	100.134.000,0					
		3	13	xx		Penyediaan makanan dan minuman	Tersedianya makanan dan minuman					100	255.360.000,0	31,0	65.839.350,0	21,0	44.600.850,0	15,0	31.857.750,0	16,2	70.087.050,0	83,2	212.385.000,0					
		3	14	xx		rapat rapat koordinasi dan konsultasi ke luar daerah dan dalam daerah	Terlaksananya rapat rapat koordinasi dan konsultasi ke luar daerah dan dalam daerah					100	200.970.000,0	23,0	44.699.430,0	32,4	62.967.892,8	23,2	45.088.120,7	18,1	41.589.904,5	96,7	194.345.348,0					
															-		-		-	-	-								
		4	1	xx		**Program peningkatan sarana dan prasarana aparatur**		**100**	**27.681.333,3**			**100**	**145.000.000**									**100,0**	**145.000.000**					
		4	2	xx		pemeliharaan rutin / berkala gedung kantor	terlaksananya pemeliharaan rutin / berkala gedung kantor					100	24.000.000,0	50,0	12.000.000,0	50,0	12.000.000,0		-	-	-	100,0	24.000.000,0					
		4	3	xx		pemeliharaan rutin / berkala kendaraan dinas / operasional	terlaksanya pemeliharaan rutin / berkala kendaraan dinas / operasional					100	121.000.000,0	50,0	60.500.000,0	50,0	60.500.000,0		-	-	-	100,0	121.000.000,0					
															-		-		-	-	-								

4	Meningkatnya kapasitas tata kelola pemerintahan	5	1	xx		**Program peningkatan kapasitas sumber daya aparatur**						**100**	**161.700.000**									**99,0**	**153.299.800**						
		5	2	xx		bimtek bendahara mahir pajak	terlaksananyabimtek bendahara mahir pajak					100	23.000.000,0	100,0	22.125.000,0		-		-		-	96,0	22.125.000,0						
		5	3	xx		penyusunan laporan sasaran kinerja pegawai BPKAD	tersusunnya laporan sasaran kinerja pegawai BPKAD					100	54.500.000,0	100,0	54.500.000,0		-		-	-	-	100,0	54.500.000,0						
		5	4	xx		pendamping penatausahaan keuangan menggunakan SIMDA Akrual	tercapainya bimtek dan workshop penatausahaan keuangan					100	5.000.000,0	100,0	5.000.000,0		-		-	-	-	100,0	5.000.000,0						
		5	5	xx		pengelolaan adinistrasi kepegawaian BPKAD	tersusunnya pengelolaan adinistrasi kepegawaian BPKAD					100	35.000.000,0	33,3	11.655.000,0	32,0	11.200.000,0	16,0	5.600.000,0	18,7	6.545.000,0	100,0	35.000.000,0						
															-		-		-	-	-								
5	Meningkatnya kapasitas keuangan daerah.	6	1	xx		**Program peningkatan pengembangan sistem pelaporan capaian kinerja dan keuangan**						**100**	**82.000.000**									**100,0**	**82.000.000**						
		6	2	xx		penyusunan laporan akuntabilitas kinerja instansi pemerintahan	tersusunnya laporan akuntabilitas kinerja instansi pemerintahan					100	5.000.000,0	25,0	1.250.000,0	23,0	1.150.000,0	26,0	1.300.000,0	26,0	1.300.000,0	100,0	5.000.000,0						
		6	3	xx		penyusunan pelaporan keuangan akhir tahun	tersusunnya pelaporan keuangan akhir tahun					100	10.000.000,0	31,0	3.100.000,0	22,0	2.200.000,0	34,0	3.400.000,0	13,0	1.300.000,0	100,0	10.000.000,0						
		6	4	xx		penysusunan laporan realisasi fisik dan keuangan	tersusunnya laporan realisasi fisik dan keuangan					100	30.000.000,0	33,3	9.990.000,0	33,0	9.900.000,0	33,7	10.110.000,0	-	-	100,0	30.000.000,0						
		6	5	xx		monitoring evaluasi dan pelaporan capaian kegiatan antar bidang	terlaksananya pelaporan capaian kegiatan antar bidang					100	37.000.000,0	25,2	9.324.000,0	32,0	11.840.000,0	42,8	15.836.000,0	-	-	100,0	37.000.000,0						
															-		-		-	-	-								
		7	1	xx		**Proggram peningkatan dan pengembangan pengelolaan keuangan daerah**		**100**	**138.422.714,1**			**100**	**3.375.600.000**									**98,0**	**2.355.872.400**						
		7	2	xx		penyusunan laporan keangan (LRA/LO) secara periodik	data LRA dan LO					100	86.750.000,0	21,0	18.193.980,0	34,0	29.456.920,0	21,0	18.193.980,0	23,8	20.793.120,0	99,8	86.638.000,0						
		7	3	xx		penyusunan laporan keuangan pemerintah daerah	laporan keuangan daerah					100	140.250.000,0	23,0	32.231.740,0	31,0	43.442.780,0	22,0	30.830.360,0	23,9	33.633.120,0	99,9	140.138.000,0						
		7	4	xx		penyusunan rancangan perda pertanggungjawaban pelaksaan APBD	tersusunnya rancangan perda pertanggungjawaban pelaksaan APBD					100	143.500.000,0	99,8	143.045.336,0		-		-	-		99,8	143.332.000,0						
		7	5	xx		rekonsialisasi pendapatan dan belanja daerah	data pendapatan dan belanja daerah					100	129.500.000,0	78,3	101.266.956,0		-		-	21,5	28.065.044,0	99,8	129.332.000,0						
		7	6	xx		penyusunan laporan dan rekonsiliasi data kas non anggaran	tersusunnya laporan dan rekonsiliasi data kas non anggaran					100	144.250.000,0	66,2	95.493.500,0	33,8	48.756.500,0		-	-	-	100,0	144.250.000,0						
		7	7	xx		penyusunan daftar gaji	terusunnya daftar gaji					100	139.100.000,0	53,6	74.557.600,0	15,0	20.865.000,0	21,0	29.211.000,0	10,4	14.466.400,0	100,0	139.100.000,0						
		7	8	xx		penyusunan perda tentang pengelolaan barang milik daerah	tersusunnya perda tentang pengelolaan barang milik daerah					100	120.515.000,0	76,4	92.073.460,0	23,6	28.441.540,0		-		-	100,0	120.515.000,0						
		7	9	xx		penyusunan satuan harga barang	tersusunnya satuan harga barang					100	66.635.000,0	39,8	26.520.730,0	15,0	9.995.250,0	24,0	15.992.400,0	21,2	14.126.620,0	100,0	66.635.000,0						
		7	10	xx		penyusunan perubahan anggaran pendapatan dan belanja daerah	tersusunnya perubahan anggaran pendapatan dan belanja daerah					100	535.815.000,0	43,7	232.682.835,0	21,0	111.815.550,0	16,0	85.192.800,0	18,6	102.763.815,0	99,3	532.455.000,0						
		7	11	xx		penyusunan anggaran pendapatan dan belanja daerah	tersusunnya anggaran pendapatan dan belanja daerah					100	547.755.000,0	85,4	444.037.300,0	9,5	49.395.250,0		-	-		94,9	519.950.000,0						
		7	12	xx		penyusunan dokumen pelaksanaan anggaran dan dokumen pelaksanaan perubahan anggaran	tersusunnya dokumen pelaksanaan anggaran dan dokumen pelaksanaan perubahan anggaran					100	100.000.000,0	50,0	50.000.000,0	50,0	50.000.000,0		-	-	-	100,0	100.000.000,0						
		7	13	xx		penyusunan data dasar dan laporan penyerapan dana perimbangan dan dana bagi hasil provinsi	tersusunnya data dasar dan laporan penyerapan dana perimbangan dan dana bagi hasil provinsi					100	246.430.000,0	34,5	80.052.420,0	59,5	138.061.420,0		-	-		94,0	232.036.000,0						
		7	14	xx		penyusunan anggaran kas pemerintah daerah TA.2017	tersusunnya anggaran kas pemerintah daerah TA.2017					100	35.000.000,0	25,0	8.750.000,0	25,0	8.750.000,0	25,0	8.750.000,0	25,0	8.750.000,0	100,0	35.000.000,0						
		7	15	xx		sosialisasi paket regulasi tentang pengelolaan keuangan daerah	sosialisasi paket regulasi tentang pengelolaan keuangan daerah					100	35.000.000,0	25,0	8.750.000,0	25,0	8.750.000,0	25,0	8.750.000,0	25,0	8.750.000,0	100,0	35.000.000,0						
		7	16	xx		penyusunan paket regulasi tentang pengelolaan keuangan daerah	paket regulasi tentang pengelolaan keuangan daerah					100	35.000.000,0	34,0	11.900.000,0	25,0	8.750.000,0	21,0	7.350.000,0	20,0	7.000.000,0	100,0	35.000.000,0						
		7	17	xx		sosialisasi permendagri tentang pedoman penyusunan APBD	permendagri tentang pedoman penyusunan APBD					100	30.000.000,0	54,0	16.200.000,0	32,0	9.600.000,0	14,0	4.200.000,0	-	-	100,0	30.000.000,0						
		7	18	xx		pengembangan sistem informasi keuangan daerah	aplikasi SIMDA Keuangan					100	50.000.000,0	50,0	24.750.000,0	50,0	24.750.000,0		-		-	99,0	49.500.000,0						
		7	19	xx		pendukung operasional penyelenggaraan belanja hibah, bantuan sosial, bantuan keuangan dan pembiayaan	terlaksananya operasional penyelenggaraan belanja hibah, bantuan sosial, bantuan keuangan dan pembiayaan					100	100.000.000,0	32,0	32.000.000,0	33,0	33.000.000,0	16,0	16.000.000,0	19,0	19.000.000,0	100,0	100.000.000,0						
															-		-		-	-	-								

6	Meningkatnya kapasitas keuangan daerah.	8	1	xx		**Program penataan & pengembangan pengelolaan aset daerah**						**100**	**300.000.000**									**97,0**	**292.440.400**						
		8	2	xx		pengawasan dan pengamanan aset daerah	cek fisik aset daerah					100	100.000.000,0	23,0	21.261.292,0	24,0	22.185.696,0	32,0	29.580.928,0	13,4	19.412.484,0	92,4	92.440.400,0						
		8	3	xx		pembinaan dan peningkatan tata kelola administrasi dan rekonsiliasi data BMD	pemahaman tentang peningkatan tata kelola administrasi dan rekonsiliasi data BMD					100	125.000.000,0	25,0	31.250.000,0	23,0	28.750.000,0	31,0	38.750.000,0	21,0	26.250.000,0	100,0	125.000.000,0						
		8	4	xx		penyusunan neraca aset	tersusunnya neraca aset					100	75.000.000,0	28,0	21.000.000,0	32,0	24.000.000,0	19,0	14.250.000,0	21,0	15.750.000,0	100,0	75.000.000,0						
																					Rata rata capaian kinerja (%)		**98,12**						
																					Predikat Kinerja		**Sangat Tinggi**						
Faktor pendorong keberhasilan kinerja :																													
Faktor Penghambat pencapaian kinerja :																													
Tindak lanjut yang diperlukan dalam triwulan berikutnya :																													
Tindak lanjut yang diperlukan dalam RKPD berikutnya :																													

OPD : BADAN PENGELOLAAN PAJAK DAN RETRIBUSI DAERAH

No	Sasaran	Kode				Urusan/Bidang Urusan Pemerintahan Daerah dan Program/Kegiatan	Indikator Kinerja Program (Outcome)/Kegiatan (Output)	Target RPJMD Kabupaten/Kota pada Tahun 2022 (akhir periode RPJMD)		Realisasi		Target Kinerja dan Anggaran RKPD Kabupaten/Kota Tahun Berjalan (tahun n-1) yang di evaluasi		Realisasi Kinerja Pada Triwulan								Realisasi Capaian Kinerja dan Anggaran RKPD Kabupaten/Kota yang Evaluasi		Realisasi Kinerja dan Anggaran RPJMD Kabupaten/Kota s/d Tahun 2017 (Akhir Tahun Pelaksanaan RKPD tahun 2017)		Tingkat Capaian Kinerja dan Realisasi Anggaran RPJMD Kabupaten/Kota s/d Tahun 2017		Perangkat Daerah PenanggungJawab	
														I		II		III		IV									
1	2	3				4	5	6		7		8		9		10		11		12		13		14 = 7 + 13		15= 14/6 x 100 %		16	
								K	Rp.	K	Rp.	K	Rp	K	Rp	K	Rp	K	Rp	K	Rp	K	Rp	K	Rp	K	Rp		
1	meningkatkan kepuasan masyarakat terhadap kinerja pelayanan pemerintah daerah	1	1	xx		**Program Pelayanan Adm. Perkantoran**		**100**	**341.403.111**			**100**	**494.620.000**									**96,0**	**493.344.510**						
		1	2	xx		Penyediaan Jasa Surat Menyurat	Tersedianya Jasa Surat Menyurat					100	9.000.000,0	50,0	4.500.000,0	25,0	2.250.000,0	25,0	2.250.000,0	-	-	100,0	9.000.000,0						
		1	3	xx		Penyediaan Jasa Komunikasi, Sumber Air dan Listrik	Tersedianya Jasa Komunikasi, Sumber Air dan Listrik					100	87.000.000,0	57,0	49.530.920,1	24,0	20.855.124,2	18,8	16.336.514,0	-		99,8	86.896.351,0						
		1	4	xx		Penyediaan jasa administrasi keuangan	Tersedianya jasa administrasi keuangan					100	102.405.000,0	32,0	32.576.000,0	13,0	13.234.000,0	24,0	24.432.000,0	30,0	31.558.000,0	99,0	101.800.000,0						
		1	5	xx		Penyediaan jasa kebersihan kantor	Tersedianya jasa kebersihan kantor					100	7.500.000,0	69,0	5.169.975,4	11,0	824.199,0	19,0	1.423.616,4	-		99,0	7.492.718,0						
		1	6	xx		penyediaan jasa perbaikan peralatan kerja	tersedianya jasa perbaikan peralatan kerja					100	4.700.000,0	51,0	2.397.000,0	21,0	987.000,0	12,0	564.000,0	16,0	752.000,0	100,0	4.700.000,0						
		1	7	xx		Penyediaan alat tulis kantor	Tersedianya alat tulis kantor					100	21.275.000,0	78,0	16.581.240,0	6,0	1.275.480,0	9,0	1.913.220,0	6,0	1.488.060,0	99,0	21.258.000,0						
		1	8	xx		Penyediaan barang cetakan dan pengadaan	Tersedianya barang cetakan dan pengadaan					100	27.000.000,0	70,0	18.900.000,0	9,7	2.619.000,0	8,9	2.403.000,0	11,4	3.078.000,0	100,0	27.000.000,0						
		1	9	xx		Penyediaan bahan bacaan dan pertauran perundang undangan	Tersedianya bahan bacaan dan pertauran perundang undangan					100	102.840.000,0	89,0	91.492.000,0	4,5	4.626.000,0	2,5	2.570.000,0	3,0	4.112.000,0	99,0	102.800.000,0						
		1	10	xx		Penyediaan makanan dan minuman	Tersedianya makanan dan minuman					100	108.900.000,0	29,0	31.568.657,9	13,0	14.151.467,3	23,5	25.581.498,6	33,5	37.555.817,1	99,0	108.857.441,0						
		1	11	xx		rapat rapat koordinasi dan konsultasi ke luar daerah dan dalam daerah	Terlaksananya rapat rapat koordinasi dan konsultasi ke luar daerah dan dalam daerah					100	24.000.000,0	67,0	15.771.800,0	7,4	1.741.960,0	9,7	2.283.380,0	13,9	3.742.860,0	98,0	23.540.000,0						
															-		-		-	-	-								
		2	1	xx		**Program peningkatan sarana dan prasarana aparatur**		**100**	**27.681.333**			**100**	**136.180.000**									**100,0**	**136.180.000**						
		2	2	xx		rehabilitasi sedang / berat kendaraan dinas / operasional	terlaksananya rehabilitasi sedang / berat kendaraan dinas / operasional					100	136.180.000,0	100,0	136.180,0		-		-	-	-	100,0	136.180,0						
															-		-		-	-	-								
2	Meningkatnya kapasitas keuangan daerah	3	1	xx		**Program peningkatan pengembangan sistem pelaporan capaian kinerja dan keuangan**						**100**	**33.200.000**									**100,0**	**33.200.000**						
		3	2	xx		penyusunan laporan capaian kinerja dan iktisar realisasi kinerja (SKPD)	tersusunnya laporan capaian kinerja dan iktisar realisasi kinerja (SKPD)					100	33.200.000,0	100,0	33.200.000,0		-		-	-	-	100,0	33.200.000,0						
															-		-		-	-	-								
		4	1	xx		**Program peningkatan & pengembangan pengelolaan pendapatan daerah**		**100**	**138.422.714**			**100**	**1.243.950.000**									**99,0**	**1.232.772.800**						
		4	2	xx		optimalisasi penerimaan daerah	tercapainya optimalisasi penerimaan daerah					100	143.248.000,0	48,0	68.615.040,0	20,0	28.589.600,0	11,5	16.439.020,0	20,2	29.304.340,0	99,7	142.948.000,0						
		4	3	xx		pengembangan sistem pelaporan penerimaan	tercapainya pengembangan sistem pelaporan penerimaan					100	190.000.000,0	42,4	79.563.600,0	17,8	33.401.700,0	19,5	36.591.750,0	19,0	38.092.950,0	98,7	187.650.000,0						
		4	4	xx		koordinasi dan evaluasi penerimaan daerah	terlaksananya koordinasi dan evaluasi penerimaan daerah					100	188.950.000,0	27,8	51.916.500,0	21,5	40.151.250,0	24,8	46.314.000,0	24,7	48.368.250,0	98,8	186.750.000,0						
		4	5	xx		pendataan dan penetapan pajak daerah	terlaksananya pendataan dan penetapan pajak daerah					100	112.298.000,0	37,8	41.700.204,0	15,9	17.540.562,0	23,3	25.704.094,0	21,0	25.373.140,0	98,0	110.318.000,0						
		4	6	xx		monitoring evaluasi pembukuan dan pelaporan penerimaan daerah	terlaksananya monitoring evaluasi pembukuan dan pelaporan penerimaan daerah					100	181.752.000,0	45,3	49.974.054,0	21,0	23.166.780,0	16,6	18.312.788,0	16,1	18.864.378,0	99,0	110.318.000,0						
		4	7	xx		pengelolaan PBB-P2 dan BPHTB	terlaksananya pengelolaan PBB-P2 dan BPHTB					100	427.702.000,0	72,1	306.068.826,0	12,0	50.940.720,0	9,5	40.328.070,0	5,4	27.168.384,0	99,0	424.506.000,0						
															-		-		-	-	-								
3	Meningkatnya kualitas perencanaan, penganggaran, dan pengawasan pembangunan daerah semakin berkualitas	5	1	xx		**Program perbaikan sistem administrasi kearsipan**		**100**	**926.582**			**100**	**31.950.000**									**100,0**	**31.950.000**						
		5	2	xx		penataan arsip dan administrasi PNS	terlaksananya penataan arsip dan administrasi PNS					100	31.950.000,0	69,1	22.077.450,0	30,9	9.872.550,0		-		-	100,0	31.950.000,0						
																					Rata rata capaian kinerja (%)		**99,41**						
																					Predikat Kinerja		**Sangat Tinggi**						

Faktor pendorong keberhasilan kinerja :

Faktor Penghambat pencapaian kinerja :

Tindak lanjut yang diperlukan dalam triwulan berikutnya :

Tindak lanjut yang diperlukan dalam RKPD berikutnya :

OPD : BADAN KEPEGAWAIAN DAN DIKLAT DAERAH

No	Sasaran	Kode				Urusan/Bidang Urusan Pemerintahan Daerah dan Program/Kegiatan	Indikator Kinerja Program (Outcome)/Kegiatan (Output)	Target RPJMD Kabupaten/Kota pada Tahun 2022 (akhir periode RPJMD)		Realisasi		Target Kinerja dan Anggaran RKPD Kabupaten/Kota Tahun Berjalan (tahun n-1) yang di evaluasi		Realisasi Kinerja Pada Triwulan								Realisasi Capaian Kinerja dan Anggaran RKPD Kabupaten/Kota yang Evaluasi		Realisasi Kinerja dan Anggaran RPJMD Kabupaten/Kota s/d Tahun 2017 (Akhir Tahun Pelaksanaan RKPD tahun 2017)		Tingkat Capaian Kinerja dan Realisasi Anggaran RPJMD Kabupaten/Kota s/d Tahun 2017		Perangkat Daerah PenanggungJawab	
														I		II		III		IV									
1	2	3				4	5	6		7		8		9		10		11		12		13		14 = 7 + 13		15= 14/6 x 100 %		16	
								K	Rp. (000)	K	Rp. (000)	K	Rp	K	Rp	K	Rp	K	Rp	K	Rp	K	Rp	K	Rp	K	Rp		
1	Meningkatnya kontribusi investasi/penanaman modal dalam pembangunan ekonomi daerah	1	1	xx		**Program Peningkatan Promosi dan Kerjasama Investasi**						**100**	**40.150.000**									**100**	**40.150.000**						
		1	2	xx		Tubaba Expo	terlaksannya tubaba expo					100	40.150.000,00	17,43	7.000.000,00	23,66	9.500.000,00	27,40	11.000.000,00	31,51	12.650.000,00	100	40.150.000,00						
2	Meningkatnya kualitas perencanaan, penganggaran, dan pengawasan pembangunan daerah semakin berkualitas	2	1	xx		**Program Perencanaan Pembangunan Daerah**						**100**	**15.215.000**									**100**	**15.215.000**						
		2	2	xx		Penyusunan Renja dan RKA SKPD	tersusunnya renja dan RKA SKPD					100	8.104.000,00	8,02	650.000,00	18,51	1.500.000,00	32,08	2.600.000,00	41,39	3.354.000	100	8.104.000,00						
		2	3	xx		Penyusunan Laporan Penyelenggaraan Pemerintah Daerah SKPD	tersusunnya laporan penyelenggaraan pemerintah daerah					100	7.111.000,00	15,47	1.100.000,00	36,56	2.600.000,00	21,09	1.500.000,00	26,87	1.911.000	100	7.111.000,00						
3	meningkatkan kepuasan masyarakat terhadap kinerja pelayanan pemerintah daerah	1	1	xx		**Program Pelayanan Adm. Perkantoran**		**100,0**	**341.403.111,1**			**100**	**382.247.000**									**100**	**382.247.000**						
		3	2	xx		Penyediaan Jasa Komunikasi, Sumber Air dan Listrik	Tersedianya Jasa Komunikasi, Sumber Air dan Listrik					100	17.400.000,00	8,33	1.450.000,00	29,89	5.200.000,00	43,68	7.600.000,00	18,10	3.150.000	100	17.400.000,00						
		3	3	xx		Penyediaan jasa pemeliharaan dan perijinan kendaraan dinas / operasional	Tersedianya jasa pemeliharaan dan perijinan kendaraan dinas / operasional					100	3.500.000,00		-	100,00	3.500.000,00		-		-	100	3.500.000,00						
		3	4	xx		Penyediaan jasa administrasi keuangan	Tersedianya jasa administrasi keuangan					100	57.024.000,00	26,30	15.000.000,00	31,57	18.000.000,00	17,54	10.000.000,00	24,59	14.024.000	100	57.024.000,00						
		3	5	xx		Penyediaan jasa kebersihan kantor	Tersedianya jasa kebersihan kantor					100	4.985.000,00	15,16	755.500,00	26,68	1.330.000,00	29,09	1.450.000,00	29,08	1.449.500	100	4.985.000,00						
		3	6	xx		penyediaan jasa perbaikan peralatan kerja	tersedianya jasa perbaikan peralatan kerja					100	4.950.000,00	16,16	800.000,00	22,93	1.135.000,00	32,94	1.630.500,00	27,97	1.384.500	100	4.950.000,00						
		3	7	xx		Penyediaan alat tulis kantor	Tersedianya alat tulis kantor					100	20.720.000,00	18,10	3.750.000,00	24,13	5.000.000,00	30,62	6.345.000,00	27,15	5.625.000	100	20.720.000,00						
		3	8	xx		Penyediaan barang cetakan dan pengadaan	Tersedianya barang cetakan dan pengadaan					100	25.980.000,00	11,07	2.875.000,00	28,68	7.450.000,00	34,64	9.000.000,00	25,57	6.642.000	99,95	25.967.000,00						
		3	9	xx		Penyediaan komponen listrik penerangan bangunan kantor	Tersedianya komponen listrik penerangan bangunan kantor					100	6.783.000,00	31,82	2.158.400,00	24,63	1.670.500,00	17,69	1.200.000,00	25,86	1.754.100	100	6.783.000,00						
		3	10	xx		Penyediaan bahan bacaan dan pertauran perundang undangan	Tersedianya bahan bacaan dan pertauran perundang undangan					100	11.000.000,00	8,34	917.000,00	19,62	2.158.000,00	31,82	3.500.000,00	40,23	4.425.000	100	11.000.000,00						
		3	11	xx		Penyediaan makanan dan minuman	Tersedianya makanan dan minuman					100	81.405.000,00	8,33	6.784.000,00	41,67	33.920.000,00	40,52	32.985.000,00	9,48	7.716.000	100	81.405.000,00						
		3	12	xx		rapat rapat koordinasi dan konsultasi ke luar daerah dan dalam daerah	Terlaksananya rapat rapat koordinasi dan konsultasi ke luar daerah dan dalam daerah					100	100.000.000,00	4,88	4.882.600,00	51,88	51.882.600,00	32,99	32.985.000,00	10,25	10.249.800	100	100.000.000,00						
		3	13	xx		penyediaan jasa tenaga pendukung teknis adminstrasi administrasi perkantoran	tersedianya jasa tenaga pendukung teknis adminstrasi administrasi perkantoran					100	48.500.000,00	8,25	4.000.000,00	57,73	28.000.000,00	25,77	12.500.000,00	8,25	4.000.000	100	48.500.000,00						
		4	1	xx		**Program peningkatan sarana dan prasarana aparatur**		**100,0**	**27.681.333,3**			**100**	**99.766.000**									**100**	**99.766.000**						
		4	2	xx		pemeliharaan rutin / berkala gedung kantor	terlaksananya pemeliharaan rutin / berkala gedung kantor					100	69.498.000,00	13,67	9.498.000,00	38,06	26.450.000,00	29,57	20.550.000,00	18,71	13.000.000	100	69.498.000,00						
		4	3	xx		pemeliharaan rutin / berkala kendaraan dinas / operasional	terlaksanya pemeliharaan rutin / berkala kendaraan dinas / operasional					100	30.268.000,00	5,58	1.689.000,00	27,68	8.378.000,00	33,04	10.000.000,00	33,70	10.201.000	100	30.268.000,00						
		5	1	xx		**Program fasilitasi pindah/purna tugas PNS**						**100**	**132.838.000**									**99**	**132.738.000**						
		5	2	xx		pemulangan pegawai yang pensiun	terlaksananya kegiatan pemulangan pegawai yang pensiun					100	87.720.000,00	8,91	7.815.000,00	36,69	32.187.000,00	42,48	37.263.000,00	11,80	10.355.000	99,89	87.620.000,00						
		5	3	xx		penyelesaian administrasi dan penyusunan kebutuhan PNS	terlaksananya penyelesaian administrasi dan penyusunan kebutuhan PNS					100	45.118.000,00	8,64	3.900.000,00	48,73	21.987.000,00	38,08	17.180.000,00	4,55	2.051.000	100	45.118.000,00						

4	Meningkatnya kapasitas tata kelola pemerintahan	6	1	xx		**Program Peningkatan Kapasitas Sumber Daya Aparatur**						**100**	**150.000.000**									**0**	**0,00**						
		6	2	xx		Seleksi Jabatan Pimpinan Tinggi Pertama	Persentase jabatan pimpinan tinggi pertama					100	150.000.000,00	-		-		-		-		0	0,00						
5	Meningkatnya kapasitas keuangan daerah	7	1	xx		**Program peningkatan pengembangan sistem pelaporan capaian kinerja dan keuangan**						**100**	**17.712.000**									**100**	**17.712.000**						
		7	2	xx		penyusunan laporan akuntabilitas kinerja instansi pemerintah	tersusunnya laporan akuntabilitas kinerja instansi pemerintah					100	7.016.000,00	24,94	1.750.000,00	32,78	2.300.000,00	23,75	1.666.000,00	18,53	1.300.000	100	7.016.000,00						
		7	3	xx		penyusunan laporan keuangan akhir tahun	tersusunnya laporan keuangan akhir tahun					100	2.022.000,00	21,56	436.000,00	33,38	675.000,00	34,62	700.000,00	10,44	211.000	100	2.022.000,00						
						Penyusunan Laporan Realisasi Fisik dan Keuangan	Persentase realisasi keuangan					100	8.674.000,00	13,67	1.186.000,00	26,98	2.340.000,00	36,29	3.148.000,00	23,06	2.000.000	100	8.674.000,00						
6	Meningkatnya SDM aparatur yang profesional, berkinerja tinggi, dan bermartabat	8	1	xx		**Program Pembinaan dan Pengembangan Aparatur**						**100**	**312.072.000**									**100**	**312.072.000**						
		8	2	xx		Pendidikan dan Pelatihan Struktural Bagi PNSD	Terlaksananya Pendidikan dan pelatihan struktural bagi PNSD					100	62.472.000,00	27,61	17.250.000,00	33,62	21.000.000,00	22,77	14.222.000,00	16,01	10.000.000	100	62.472.000,00						
		8	3	xx		Penataan Sistem Administrasi Kenaikan Pangkat Otomatis PNS	Persentase kenaikan pangkat ASN					100	142.800.000,00	26,10	37.275.000,00	51,47	73.500.000,00	15,42	22.025.000,00	7,00	10.000.000	100	142.800.000,00						
		8	4	xx		Pembinaan Jabatan	Peningkatan sumber daya aparatur					100	36.800.000,00	11,89	4.375.000,00	37,36	13.750.000,00	29,01	10.675.000,00	21,74	8.000.000	100	36.800.000,00						
		8	5	xx		Penerimaan Calon Mahasiswa STTD	Terpenuhinya penerimaan calon mahasiswa STTD					100	30.000.000,00	19,20	5.760.000,00	61,67	18.500.000,00	12,47	3.740.000,00	6,67	2.000.000	100	30.000.000,00						
		8	6	xx		Pengembangan Sistem Informasi Kepegawaian Daerah	Aplikasi Sistem Imformasi Kepegawaian Daerah					100	40.000.000,00	12,02	4.808.000,00	38,20	15.278.000,00	25,63	10.250.000,00	24,16	9.664.000	100	40.000.000,00						
																					Rata rata capaian kinerja (%)		**86,95**						
																					Predikat Kinerja		**Tinggi**						

Faktor pendorong keberhasilan kinerja :

Faktor Penghambat pencapaian kinerja :

Tindak lanjut yang diperlukan dalam triwulan berikutnya :

Tindak lanjut yang diperlukan dalam RKPD berikutnya :

2.3. Permasalahan Pembangunan Daerah.

Didalam proses perencanaan, perumusan masalah merupakan salah satu tahapan awal yang harus dilakukan. Pemahaman akan permasalahan yang terjadi didalam proses pembangunan daerah menjadi hal yang sangatlah vital karena melalui rumusan masalah ini kita dapat mengidentifikasi isu strategis yang akan menjadi titik tolak perencanaan pembangunan. Isu strategis ini kemudian akan berkembang menjadi prioritas pembangunan yang akan menjadi koridor dalam penyusunan program kerja daerah.

2.3.1. Permasalahan Daerah Yang Berhubungan Dengan Prioritas dan Sasaran Pembangunan Daerah

Adapun untuk permasalahan daerah yang berkenaan dengan prioritas dan sasaran pembangunan daerah pada RKPD Kabupaten Tulang Bawang Barat tahun 2017 adalah sebagai berikut :

A. Prioritas dan Sasaran 1 :

Pembangunan Sarana dan Prasarana Wilayah

Permasalahan yang ada :

1. Penataan wajah kota yang sedang dalam proses
2. Terbatasnya penyediaan kelengkapan jalan untuk daerah pedalaman / perbatasan
3. Pertumbuhan kendaraan yang tidak sebanding dengan prasana jalan
4. Proporsi panjang jaringan jalan dalam kondisi baik yang belum terlalu optimal
5. Akses wilayah dalam mendukung pertumbuhan ekonomi wilayah khususnya daerah pinggiran/terisolir.

B. Prioritas dan Sasaran 2 :

Peningkatan Kualitas Pendidikan

Permasalahan yang ada :

1. Kualitas sarana dan prasarana sekolah masih belum merata, kondisi fisik ruang kelas untuk kegiatan belajar terutama Sekolah-Sekolah di wilayah pengembangan masih

ada yang perlu untuk diperhatikan.

2. Kualifikasi Pendidik PAUD Non Formal yang terlatih masih belum mencapai target, karena belum terpadu.
3. Masih adanya kesenjangan mutu dan pelayanan pendidikan diantara sekolahsekolah.
4. Relevansi Pendidikan belum mengarah pada kebutuhan pasar kerja

C. Prioritas dan Sasaran 3 :

Peningkatan Pelayanan Kesahatan Masyarakat

Permasalahan yang ada :

1. Masih adanya kasus AKI
2. Persiapan Puskesmas terhadap Program Jaminan Kesehatan Nasional.
3. Cakupan pelayanan kesehatan rujukan pasien masyarakat miskin yang cukup tinggi.
4. Masih belum optimalnya SDM Kesehatan serta distribusi yang tidak merata di daerah.
5. Akses pelayanan kesehatan khususnya bagi masyarakat yang kurang mampu sebagian tidak mengenai sasaran yang tepat

D. Prioritas dan Sasaran 4 :

Pemberdayaan Ekonomi Lokal dan Pemberdayaan Masyarakat

Permasalahan yang ada :

1. Dalam Pengembangan investasi masih sangat dipengaruhi oleh kondisi perekonomian makro nasional;
2. Meski sudah dilakukan, namun promosi investasi masih perlu ditingkatkan (jar.Komunikasi & web).
3. Masih rendahnya kualitas pengurusan perijinan di Kabupaten Tulang Bawang Barat yang ditandai dengan belum optimalnya integritas dan transparansi serta akuntabilitas pengurusan perijinan. Diperlukan adanya perbaikan tata kelola perijinan dan peningkatan budaya aparatur.

4. Belum adanya BUMD yang dimiliki Kabupaten Tulang Bawang Barat, yang dapat memberikan kontribusi terhadap PAD.

E. Prioritas dan Sasaran 5 :

Tata Kelola Pemerintahan dan Reformasi Birokrasi

Permasalahan yang ada :

1. Belum optimalnya keterlibatan masyarakat dalam perencanaan, pelaksanaan pengawasan serta pengendalian penyelenggaraan pemerintahan dan pembangunan;
2. Masih terbatasnya kemampuan masyarakat dalam penggunaan teknologi tepat guna.
3. Harus segera dilakukan penyelesaian atas keterbatasan kapasitas dan kuantitas PNS, serta distribusi pegawai yang tidak merata. Hal ini justru terutama dirasakan di kelurahan dan kecamatan yang merupakan ujung tombak pelayanan ke pada masyarakat.
4. Perlu ditingkatkannya kemampuan SDM aparatur dalam mewujudkan pelayanan kepada masyarakat bauk secara langsung maupun secara sistem;
5. Pemanfaatan teknologi informasi yang dapat diakses oleh masyarakat, optimalisasi Pusat Informasi Pembangunan serta transparansi pelaporan keuangan daerah;
6. Tuntutan masyarakat untuk keterbukaan publik dalam penyelenggaraan pemerintahan akan semakin besar (UU no.14 ttg keterbukaan informasi publik);
7. Meningkatnya kebutuhan sarana dan prasarana pemerintahan dalam menunjang teknologi informasi menuntut pengelolaan manajemen yang lebih baik;
8. Belum terkoordinasinya e-goverment dengan sempurna di seluruh SKPD.

2.3.2. Identifikasi Permasalahan Penyelenggaraan Urusan Pemerintah Daerah

Dengan berkaca pada kondisi daerah dan evaluasi RKPD tahun lalu, kita dapat melihat persoalan-persoalan pembangunan yang terjadi di Kabupaten Tulang Bawang Barat khususnya pada tahun 2017. Persoalan- persoalan ini harus menjadi perhatian pemerintah terutama dalam merencanakan program kerja selanjutnya. Berikut ini merupakan persoalan pembangunan daerah Kabupaten Tulang Bawang Barat tahun 2017 berdasarkan urusan pemerintahan daerah.

A. Urusan Wajib Pelayanan Dasar

1. Bidang Pendidikan
   a. Belum optimalnya penggunaan Teknologi Informasi dalam pelayanan pendidikan;
   b. Kualitas sumber daya manusia pendidikan yang belum memadai dan merata;
   c. Belum optimalnya sistem pengelolaan lembaga pendidikan;
   d. Masih terjadinya disparitas kualitas pendidikan antara perkotaan dan perdesaaan.

2. Bidang Kesehatan
   a. masih kurangnya kualitas dan kuantitas SDM di bidang kesehatan
   b. masih kurangnya kualitas dan kuantitas sarana dan prasarana kesehatan
   c. masih belum optimalnya pelayanan kesehatan dan pengaduannya
   d. masih terkendalanya pembangunan Puskesmas
   e. masih ditemukannya makanan dan minuman yang mengandung bahan berbahaya dan obat keras yang dijual tanpa resep dokter
   f. masih tingginya kasus yang tidak dapat ditangani di RSUD
   g. masih terkendalanya pengadaan obat melalui sistem elektronik

h. Proporsi Sumber Daya Manusia Kesehatan dengan cakupan layanan belum ideal;
i. Rendahnya PHBS masyarakat;
j. Masih rendahnya pemanfaatan Teknologi Informasi dalam pelayanan kesehatan;
k. Belum optimalnya pelayanan kesehatan rujukan;

3. Bidang Pekerjaan Umum dan Penataan Ruang
   a. Minimnya Kualitas Sumber Daya Manusia (aparatur) dalam pemanfaatan teknologi informasi (TI);
   b. Terbatasnya sarana dan prasarana penunjang operasional urusan kebina margaan;
   c. Luasnya coverage wilayah Kabupaten Tulang Bawang Barat;
   a. Perkembangan jumlah kendaraan bermotor tidak sebandingdengan penyediaan infrastruktur jalan.
4. Bidang Perumahan Rakyat dan Kawasan Permukiman
   a. Minimnya sarana dan prasarana lingkungan pemukiman;
   b. Minimnya penyediaan utilitas lingkungan pemukiman,

5. Bidang Ketentraman, Ketertiban Umum dan Perlindungan Masyarakat
   a. Masih adanya gejolak yang sering timbul di masyarakat, akibat informasi yang kurang jelas yang dapat memicu timbulnya gangguan keamanan dan ketertiban masyarakat;
   b. Minimnya alat transportasi yang belum dimiliki kantor BPBD, sehingga berakibat pada kelancaran distribusi bantuan kepada masyarakat yang terganggu karena menunggu kendaraan untuk penyaluran bantuan bencana;
   c. Minimnya sumber daya yang dimiliki sementara tugas penanggulangan bencana kadang tidak dapat diprediksi belum lagi perlunya staf untuk selalu bersiaga di posko yang ada;
   d. Masih kurangnya tingkat pemahaman terhadap peraturan perundang-undangan tentang kebencanaan

6. Bidang Sosial
   a. Program dan kegiatan masih belum busa mengcover seluruh masalah-masalah social yang terjadi. Update data PMKS belum maksimal;
   b. Perlu dibangun Balai Latihan Kerja (BLK) untuk memberikan wadah ketrampilan bagi pencari kerja untuk hidup lebih mandiri;

B. Urusan Wajib Bukan Pelayanan Dasar

1. Bidang Ketenaga Kerjaan
   a. Para Pencari Kerja masih banyak yang menunggu lowongan kerja pada sektor informal, artinya ketertarikan pada sektor wirausaha masih menjadi minim;
   b. Kurangnya animo perusahaan dalam memberikan informasi bursa tenaga kerja perusahaannya;
   c. Pelaksanaan masih relatif kurang karena hanya bulan sehingga sasaran kurang memadai.

2. Bidang Pemberdayaan Perempuan dan Perlindungan Anak
   a. Belum optimalnya upaya perlindungan perempuan dan anak dari berbagai bentuk permasalahan berbasis gender, eksploitasi dan diskriminasi;
   b. Masih tingginya ketimpangan gender dan kurangnya pemahaman masyarakat tentang undangundang nomor 23 tahun 2004 tentang PKDRT dan undang-undang nomor 23 tahun 2002 tentang perlindungan anak;
   c. Keterlibatan peran organisasi permpuan dalam pengambilan kebijakan belum optimal sehingga peran organisasi perempuan dalam pembanguna belum terlaksana secara maksimal

3. Bidang Pertanahan
   a. Rendahnya kesadaran masyarakat dalam mengurus hak atas tanah;
   b. Rendahnya pengetahuan dalam proses ijin penggunaan pemanfaatan tanah;

c. Masih tingginya okupansi masyarakat terhadap tanah-tanah negara.

4. Bidang Lingkungan Hidup
   a. Masih kurang pedulinya masyarakat terhadap lingkungan hidup, terlihat banyaknya masyarakat yang berada di sekitar sungai yang membuang sampah dan material di sungai, begitu juga dengan lingkungan yang masih banyak terlihat kurang terawat dan tertata dengan baik;
   b. Masih adanya pemilik kegiatan/usaha yang belum peduli dalam pengelolaan lingkungan terutama yang menghasilkan limbah sehingga keadaan lingkungan masih banyak yang tercemar dan banyak pengaduan masyarakat adanya pencemaran lingkungan;
   c. Upaya pengelolaan lingkungan hidup semakin berat dan komplek, berbagai upaya yang telah dilakukan masih terasa belum sepenuhnya menunjukkan keberhasilan yang signifikan;
   d. Adanya perubahan terhadap kulitas lingkungan hidup akibat aktivitas masyarakat yang terus meningkat;
   e. Masih rendahnya kepedulian masyarakat terhadap lingkungan hidup, terutama masyarakat dekat bantaran sungai;
   f. Dokumen pengelolaan lingkungan hidup masih belum dilaksanakan secara maksimal;
   g. Pengendalian dan pengawasan terhadap aktivitas yang berpotensi merusak lingkungan masih lemah.

5. Bidang Administrasi Kependudukan dan Pencatatan Sipil
   a. masih kurangnya kualitas dan kuantitas SDM di bidang kependudukan dan catatan sipil
   b. masih rendahnya tingkat efektivitas dan efisiensi waktu dalam proses-proses pelaksanaan kegiatan terkait kependudukan dan catatan sipil oleh seluruh *stakeholder*

c. kurangnya kesadaran masyarakat akan pentingnya dokumen kependudukan

7. Bidang Pemberdayaan Masyarakat dan Desa
   a. belum meratanya akomodasi anggaran Bantuan Operasional di tingkat RT, RW dan Lembaga Desa
   b. belum meratanya kapasitas Lembaga Desa dan SDM-nya yang menyebabkan kurangnya partisipasi aktif dalam kegiatan pemberdayaan masyarakat desa serta tidak optimalnya pembagian tugas dan wewenang.

8. Bidang Pengendalian Penduduk dan Keluarga Berencana
   a. kurangnya kualitas, kuantitas, dan pemerataan SDM di lapangan
   b. kurangnya ketersediaan alkon Non-MKJP
   c. kurangnya dukungan aparat desa/kecamatan dalam pengelolaan pembangunan keluarga
   d. belum terkoordinasinya pelaksanaan program pembangunan keluarga di berbagai tingkat administrasi

9. Bidang Perhubungan
   a. terbatasnya anggaran untuk memfasilitasi wilayah Kabupaten Tulang Bawang Barat dengan perlengkapan jalan
   b. masih kurangnya ketersediaan unit pelayanan pengujian kendaraan bermotor
   c. terkendalanya teknis operasional pembangunan halte/shelter
   d. masih rendahnya ketersediaan PJU di wilayah Kabupaten Tulang Bawang Barat

10. Bidang Komunikasi dan Informasi
   a. belum optimalnya pemanfaatan jaringan komunikasi dan informasi oleh SKPD.
   b. belum optimalnya pemanfaatan media-media penyebaran informasi

c. masih kurangnya kapasitas SDM aparatur dalam pemahaman dan pemanfaatan teknologi informasi dan komunikasi dalam penyelenggaraan tugas.
d. belum optimalnya koordinasi dalam pemanfaatan jaringan komunikasi dan informasi yang menyebabkan kurangnya sinergitas program/kegiatan.

11. Bidang Koperasi, Usaha Kecil dan Menengah
    a. kurangnya antusiasme pelaku KUMKM/IKM terhadap pelatihan, diantaranya disebabkan tidak adanya bantuan permodalan, bersifat monoton, dan mengganggu rutinitas usahanya.
    b. tidak adanya monitoring dan evaluasi kemajuan KUMKM pasca pelatihan

12. Bidang Penanaman Modal
    a. masih kurangnya ketertarikan calon investor untuk berinvestasi karena peluang investasi yang dipromosikan tidak sesuai dengan permintaan pasar.
    b. masih kurangnya dukungan dari pemerintah, baik Pemerintah Kabupaten Tulang Bawang Barat maupun pemerintah diatasnya, diantaranya regulasi yang tidak menentu, tidak adanya sistem insentif, dan perizinan yang menyulitkan.
    c. masih rendahnya pelaporan/LKPM dari investor.
    d. kondisi masyarakat yang belum sepenuhnya mendukung terhadap perkembangan investasi.

13. Bidang Kepemudaan dan Olah Raga
    a. masih kurangnya sarana dan prasarana olahraga
    b. masih rendahnya keterlibatan pihak pengusaha dan masyarakat umum dalam pengembangan olahraga, salah satunya dengan menjadi orang tua angkat di bidang olahraga

14. Bidang Kebudayaan
    a. Sarana pengembangan seni, adat dan tradisi masih sangat terbatas
    b. Pengelolaan lembaga-lembagakesenian daerah masih lemah
    c. Sarana pengembangan seni, budaya, adat/tradisi masih sangat terbatas
    d. Masih terbatasnya tenaga ahli yang mumpuni di bidang Pengelolaan benda koleksi museum dan cagar budaya

15. Bidang Perpustakaan dan Kearsipan
    a. Kurangnya sarana dan prasarana kearsipan yang memadai terutama kurang tersedianya depo penyimpanan arsip yang layak, sehingga arsip SKPD yang telah dikirim ke Depo Arsip tidak dapat diolah dan disimpan dengan baik;
    b. Kurangnya tenaga/staf yang mampu mengolah arsip
    c. Belum adanya pejabat Arsiparis
    d. Kurangnya SDM yang menangani pelayanan perpustakaa
    e. Kurangnya jenis dan jumlah buku bacaan perpustakaan
    f. Kurangnya pemanfaatan Teknologi Informasi (TI)

C. Urusan Pilihan

1. Bidang Perikanan dan Peternakan
    a. adanya ancaman alih fungsi lahan budidaya perikanan
    b. belum optimalnya upaya pelestarian lingkungan perairan umum
    c. adanya ancaman penyakit ikan
    d. masih rendahnya kapasitas SDM pelaku usaha budidaya perikanan
    e. masih kurangnya kesadaran pelaku usaha pengolahan ikan akan pentingnya sanitasi dan higienitas dalam proses usahanya.

2. Bidang Pariwisata
    a. masih terkendalanya proses pembangunan sarana dan prasarana di kawasan wisata akibat rendahnya

aksesibilitas ke kawasan wisata

b. masih kurangnya penataan di beberapa objek wisata
c. belum meratanya partisipasi dan antusiasme di tingkat kecamatan dalam upaya pelestarian budaya
d. belum optimalnya manajemen pelaksanaan kegiatan yang mendukung kepariwisataan daerah

3. Bidang Pertanian
   a. tingginya alih fungsi lahan pertanian
   b. tingginya ancaman cuaca yang dapat menyebabkan kekeringan/banjir di sawah
   c. belum optimalnya distribusi bahan pangan pertanian
   d. belum terciptanya diversifikasi konsumsi pangan oleh penduduk
   e. belum efektifnya Sistem Alih Teknologi
   f. belum optimalnya pemanfaatan dan penyediaan sarana pengolahan, pengemasan serta pemasaran produk peternakan
   g. tingginya ancaman keberlangsungan budidaya ternak di masyarakat akibat tidak terkontrolnya fluktuasi harga pasar produk peternakan oleh Disnakan.
   h. masih tingginya ancaman penyakit flu burung (dicurigai varian baru) dan brucellosis yang dapat mempengaruhi produktivas usaha peternakan
   i. masih adanya ancaman peredaran produk peternakan yang tercemar oleh bahan berbahaya dan tidak halal di masyarakat
   j. masih rendahnya pemanfaatan limbah peternakan
   k. produk olahan peternakan yang dihasilkan belum memenuhi standar SSOP (*Sanitation Standard Operating Procedure*).Bidang Perdagangan dan Perindustrian

4. Perdagangan
   a. diperlukannya kebijakan yang konkret untuk mengendalikan keberadaan toko modern di tiap kecamatan
   b. masih beredarnya barang dan jasa yang tidak sesuai

dengan standar yang berlaku dan barang yang netto-nya tidak sesuai dengan yang tercantum pada kemasan.

c. belum terbentuk Unit /UPTD Kemetrologian yang bertugas untuk melakukan Tera Ulang.
d. belum tersedianya peralatan UTTP dan tenaga ahli.

5. Perindustrian
   a. masih terkendalanya pemasaran produk, khususnya dalam informasi pasar dan jaringan pasar
   b. masih rendahnya kemampuan manajemen dan permodalan IKM
   c. belum optimalnya penataan dan pengelolaan pasar tradisional.

D. Urusan Pemerintah Fungsi Penunjang

1. Bidang Pengawasan
   a. Dalam melakukan pengawasan dan pembinaan pada SKPD dalam satu tahun belum bisa menjangkau secara keseluruhan SKPD yang ada mengingat jumlah aparatur pengawas /auditor terbatas.
   b. Dalam melakukan pengawasan dan pembinaan pada sekolah SMPN, SMAN / SMKN untuk prosentase cakupan pembinaan dalam satu tahun masih kecil mengingat keterbatasan aparatur pengawas yang ada.
   c. Keterbatasan anggaran dalam peningkatan profesionalisme tenaga pengawas/auditor dan aparatur Pemerintah.

d. Bidang Perencanaan
   a. belum optimalnya pemahaman tentang mekanisme perencanaan baik ditingkat SKPD, Kecamatan maupun Desa/Kelurahan
   b. belum optimalnya penerapan hasil inventarisasi penelitian sebagai bahan perencanaan
   c. masih belum seragamnya pemahaman indikator kinerja

e. Bidang Kepegawaian dan Diklat
   a. Masih kurangnya tingkat pemahaman pengguna jasa pelayanan kepegawaian terhadap peraturan perundang-undangan kepegawaian.
   b. Sarana (teknologi informasi dan transportasi) yang kurang mencukupi mengingat kompleksnya tugas dan tanggungjawab pelayanan kepegawaian baik yang dilakukan dengan propinsi maupun pusat

Berdasarkan hasil evaluasi pencapaian makro ekonomi dan sosial serta pencapaian sektoral bidang fisik, ekonomi dan sosial, dapat diidentifikasi berbagai masalah pokok yang dapat menjadi pertimbangan untuk perencanaan pembangunan tahun berikutnya, yang dapat dirumuskan.

Tabel 2.96
Keterkaitan Hasil Evaluasi dan Isu Strategis
Kabupaten Tulang Bawang Barat

Evaluasi	Isu Strategis
Belum Optimalnya tingkat pendidikan anak usia dini dan pendidikan masyarakat. Menurunnya angka APM pada jenjang pendidikan SMP. Menurunya APK pada jenjang perguruan tinggi	Masih terbatasnya jaminan pendidikan dan kesehatan bagi masyarakat dan Peningkatan Indek Pembangunan Manusia (IPM) Kab. Tulang Bawang Barat
Tingginya angka kesakitan dan kematian penduduk akibat penyakit menular dan penyakit tidak menular Belum optimalnya pengelolaan sistem jaminan kesehatan masyarakat bagi penduduk kemiskinan Ketersediaan sumber air bersih dan sanitasi dasar masih rendah	
Masih banyak ruas jalan kabupaten yang kondisinya belum mantap (rusak) Masih rendah (dibawah angka nasional) zonasi kawasan pemukiman dan cakupan rumah sehat Belum tersedianya sarana terminal dan terbatasnya tingkat pelayanan jaringan transportasi antar dan intra wilyah	Peningkatan sarana dan prasarana daerah yaitu infrastruktur yang mantap dan pemerataan pembangunan wilayah serta penguatan kenektivitas nasional

Masih rendahnya promosi investasi, baik di tingkat nasional maupun luar negri dan kurangnya data potensi unggulan daerah Lemahnya database koperasi dan UMKM yang koprehensip dan mutakhir Belum berkembangnya jaringan usaha atar desa dalam suatu kawasan terpadu Masih rendahnya partisipasi masyarakat dan pemahaman aparatur pemerintahan, dalam memahami regulasi, pengelolaan pemerintahan dan pembangunan Masih tingginya jumlah PMKS dan belum optimalnya pelayanan rehabilitasi sosial PMKS Menurunya angka partisipasi angkatan kerja, terbatasnya peluang dan informasi lapangan pekerjaan	Meningkatkan pertumbuhan ekonomi, peningkatan peluang kerja guna penaggulangan kemiskinan
Masih tingginya angka kriminalitas Rendahnya partisipasi masyarakat dalam penguatan stabilitas keamanan Menurunnya jiwa solidaritas dan jiwa gotong royong Belum optimalnya capaian administrasi dokumen kependudukan dan belum memadainya sarana dan prasarana untuk peningkatan pelayanan dokumen kependudukan Terbatasnya SDM ASN yang berintegaritas, Profesional, inovatif dan berkapasitas team work serta belum optimalnya pelaksanaan prinsip – prinsip govermance dalam penyelenggaraan pemerintahan.	Belum optimalnya kinerja pemerintahan dan kerjasama dalam penyelenggaraan ketertiban umum dan keamanan

Sumber: Hasil Analisis BAPPEDA, 2017

Setelah mensintesiskan isu strategis ini, kemudian diolah dan dianalisis untuk menjadi prioritas pembangunan tahun 2019, dengan hasil seperti pada tabel dibawah ini.

Tabel 2.97
Isu Strategis dan Prioritas Pembangunan Daerah
Kabupaten Tulang Bawang Barat Tahun 2019

Isu Strategis	Prioritas Pembangunan
Masih terbatasnya jaminan pendidikan dan kesehatan bagi masyarakat dan Peningkatan Indek Pembangunan Manusia (IPM) Kab. Tulang Bawang Barat	Meningkatkan kualitas pelayanan pendidikan
	Meningkatkan kualitas pelayanan kesehatan
Peningkatan sarana dan prasarana daerah yaitu infrastruktur yang mantap dan pemerataan pembangunan wilayah serta penguatan kenektivitas nasional	Pembangunan Infrastruktur yang berkualitas untuk pengembangan wilayah.

Meningkatkan pertumbuhan ekonomi, peningkatan peluang kerja guna penaggulangan kemiskinan	Meningkatkan keberdayaan masyarakat dalam dan mengembangkan perekonomian daerah untuk memperluas kesempatan kerja dan mengurangi kemiskinan
Belum optimalnya kinerja pemerintahan dan kerjasama dalam penyelenggaraan ketertiban umum dan keamanan	Mewujudkan tata kelola pemerintahan dan meningkatkan kaulitas pelayanan aparatur.

Sumber: Hasil Analisis BAPPEDA

Prioritas pembangunan ini selanjutnya akan diurutkan berdasarkan kriteria, adapun kriterianya adalah seperti berikut.

Tabel 2.98
Kriteria Prioritas Pembangunan

No.	Kriteria
1	Mendukung pelaksanaan prioritas pembangunan nasional (Nawa Cita)
2	Kesesuaian dengan Prioritas Provinsi Lampung
3	Dampak bagi masyarakat umum
4	Tingkat kemungkinan dalam pelaksanaannya
5	Daya ungkit terhadap pembangunan daerah
6	Tingkat kemendesakan
7	Hasil konsultasi publik

Sumber: Permendagri No.54 Tahun 2010, dengan modifikasi

Setelah dilakukan pengurutan berdasarkan kriteria – kriteria diatas dan berdasarkan analisa data yang didapat maka terbentuklah prioritas pembangunan Kabupaten Tulang Bawang Barat tahun 2019, sebagaimana yang ada didalam table dibwah ini :

Tabel 2.99
Urutan Prioritas Pembangunan Daerah
Kabupaten Tulang Bawang Barat Tahun 2019

Peringkat	Prioritas
1	Pembangunan infrastruktur untuk mendukung pengembangan wilayah
2	Meningkatkan kualitas pelayanan pendidikan
3	Meningkatkan Asesibilitas pelayanan kesehatan

4	Meningkatkan keberdayaan masyarakat dan mengembangkan perekonomian daerah untuk memperluas kesempatan kerja dan mengurangi kemiskinan
5	Mewujudkan tata kelola pemerintahan dan meningkatkan kualitas pelayanan aparatur

Sumber: Hasil Analisis BAPPEDA, 2018

Ke-lima prioritas pembangunan ini selanjutnya akan menjadi fokus pembangunan pada tahun 2019 dan akan memagari kebijakan dan program yang akan disusun selanjutnya.

BAB III
RANCANGAN KERANGKA EKONOMI DAERAH DAN KEBIJAKAN KEUANGAN DAERAH

Rancangan Kerangka Ekonomi Daerah dan Kebijakan Keuangan Daerah merupakan suatu bagian yang penting dalam menyusun Rencana Kerja Pemerintah Daerah (RKPD) untuk dapat melihat kondisi perekonomian dan kemampuan keuangan pemerintah dalam menjalankan program-program yang dirancang. Tahun 2019 merupakan tahun ke - dua Rencana Pembangunan Jangka Menengah Daerah (RPJMD) Kabupaten Tulang Bawang Barat, keberhasilan RPJMD merupakan salah satu tolak ukur keberhasilan penyelenggaraan kepemerintahan, sehingga proyeksi tahun 2019 harus tepat pada sasaran yang diharapkan untuk dapat mendukung keberhasilan RPJMD.

Indikator - indikator yang digunakan dalam menentukan proyeksi ke depan diantaranya adalah pertumbuhan ekonomi daerah, sumber - sumber pendapatan, dan kebijakan pemerintah daerah mengenai pengelolaan keuangan daerah seperti pendapatan daerah, belanja daerah, dan pembiayaan daerah. Arah kebijakan ekonomi yang bersumber dari kebijakan ekonomi nasional, provinsi, dan kabupaten akan memengaruhi aspek pendanaan daerah.

Berdasarkan gambaran kerangka ekonomi daerah tersebut, maka disusun prioritas pembangunan, dan pengambilan kebijakan untuk menghadapi tantangan dan penyelesaian masalah pembangunan agar arah pembangunan daerah Tahun 2019 dapat dicapai sesuai dengan sasaran program dan kegiatan yang ditetapkan.

3.1. Arah Kebijakan Ekonomi Daerah

Arah dari kebijakan ekonomi daerah ditujukan untuk mengimplementasikan program, mewujudkan visi dan misi Kepala Daerah serta isu strategis daerah, sebagai dasar untuk perumusan prioritas program dan kegiatan pembangunan yang akan dilaksanakan pada tahun 2019.

Stabilitas perekonomian daerah menjadi salah satu syarat untuk mencapai peningkatan kesejahteraan masyarakat, dalam hal ini diperlukan peran serta Pemerintah Daerah yang bertugas sebagai fasilitator (*agent of development*) untuk memberikan jaminan kepastian berusaha. Pembangunan daerah diharapkan dapat memberikan kesempatan bagi terwujudnya pemerintahan yang baik dan kinerja pemerintah daerah yang efektif, efisien, partisipatif, terbuka dan akuntabel kepada masyarakat.

Dalam upaya mewujudkan pembangunan yang efektif, efisien dan berkelanjutan, maka diperlukan perencanaan pembangunan wilayah dengan tetap memperhatikan optimalisasi pemanfaatan sumberdaya alam dengan sedapat mungkin menghindari konflik pemanfaatan sumberdaya, mencegah timbulnya kerusakan lingkungan hidup, serta meningkatkan keselarasan perkembangan wilayah, meningkatkan pertumbuhan ekonomi, meningkatkan pemerataan pertumbuhan, memperkuat integrasi nasional dan meningkatkan daya dukung lingkungan.

Kebijakan pembangunan ekonomi Kabupaten Tulang Bawang Barat bertujuan untuk meningkatkan kesejahteraan rakyat melalui pertumbuhan ekonomi yang berkualitas, yaitu pertumbuhan ekonomi yang bersifat inklusif, berkelanjutan dan berkeadilan, yang didukung oleh stabilitas ekonomi yang kokoh. Untuk itu, sasaran-sasaran terhadap meningkatnya pertumbuhan ekonomi perlu diikuti dengan peningkatan kualitas hidup masyarakat, mengurangi kesenjangan antar kelompok dan antar wilayah, dengan tetap memperhatikan kelangsungan kualitas lingkungan tempat dimana masyarakat melakukan aktifitas ekonomi.

Namun demikian, perekonomian suatu daerah tidak dapat terlepas dengan perekonomian nasional bahkan perekonomian global. Terdapat faktor-faktor perekonomian yang tidak dapat dikendalikan di tingkat daerah, seperti : kebijakan pemerintah yang menyangkut sektor moneter maupun kebijakan ekonomi sektor riil, serta pengaruh perekonomian global seperti pengaruh naik turunnya harga minyak dunia, naik turunnya nilai tukar mata uang asing, maupun

pengaruh krisis keuangan global yang akan berdampak pada kelesuan pasar di dalam dan ke luar daerah.

Upaya memperkuat perekonomian Tulang Bawang Barat dilakukan dengan mengembangkan potensi dan keunggulan yang dimiliki dengan orientasi kepada ekonomi nasional dan global. Di lain sisi ekonomi berbasis agro juga akan terus dimantapkan dan diperkuat, kemudian ditransformasikan ke ekonomi berbasis industri, perdagangan, dan jasa dengan dukungan teknologi. Pembangunan ekonomi dan pemerataannya juga diorientasikan untuk mengurangi pengangguran, meningkatkan pendapatan masyarakat, dan menurunkan jumlah penduduk miskin.

Secara lebih rinci kondisi ini sejalan dengan target yang ingin dicapai melalui penetapan kebijakan ekonomi makro yang diambil oleh pemerintah daerah, antara lain :

1. menciptakan kesempatan kerja yang tinggi
2. meningkatkan kapasitas produksi
3. meningkatkan pendapatan perkapita dan daya beli masyarakat
4. menciptakan kondisi perekonomian daerah yang stabil
5. pemerataan distribusi pendapatan

Adapun untuk arah kebijakan Ekonomi yang diambil oleh Daerah Kabupaten Tulang Bawang Barat Tahun 2019, mengacu kepada Visi Daerah yang ada dalam RPJP dan visi Kepala Daerah yang ada dalam RPJMD Kabupaten Tulang Bawang Barat 2017-2022, adapun untuk visi di RPJP yaitu sebagai berikut :

"Tulang Bawang Barat Kabupaten Agraris Yang Makmur Dan Sejahtera"

Sedangkan untuk visi Kepala daerah yang ada dalam RPJMD Kabupaten Tulang Bawang Barat Tahun 2017-2022 adalah sebagai berikut :

" *Tulang Bawang Barat Maju, Sejahtera, Dan Berdaya Saing* "

Hal ini dilakukan agar terjalin keterkaitan hubungan antar dokumen perencanaan dalam mewujudkan arah kebijakan dan kebijakan-kebijakan ekonomi yang dibangun pada tahun tersebut. Selanjutnya arah kebijakan ekonomi daerah mengacu kepada proyeksi indicator makro ekonomi dan dampaknya terhadap pertumbuhan ekonomi, maka strategi-strategi kebijakan fiskal dalam tahun 2017-2022 akan tetap diarahkan kepada hal-hal berikut : (1) Mengoptimalkan peningkatan penerimaan daerah yang berasal dari sumbersumber PAD dan Dana Perimbangan; (2) Meningkatkan efisiensi pengelolaan APBD dari sisi belanja; (3) Meningkatkan sumber penerimaan daerah melalui intensifikasi dan ekstensifikasi PAD dan Bagi Hasil Pajak yang lebih rasional dan proporsional; (4) Meningkatkan peran serta masyarakat dan sektor swasta, baik dalam pembiayaan maupun pelaksanaan pembangunan. Cara yang terakhir ini misalnya dilakukan melalui kerjasama melalui model kerjasama masyarakat, swasta, dan pemerintah (public-private patnership). Cara yang tekahir ini perlu dilakukan mengingat kemampuan pemerintah daerah di dalam menggerakkan kegiatan-kegiatan ekonomi dan pembangunan lainnya masih sangat terbatas.

A. Kondisi Ekonomi Daerah Tahun 2017 dan Perkiraan Tahun 2018

Secara umum kondisi ekonomi Kabupaten Tulang Bawang Barat dipengaruhi oleh indikator ekonomi makro Indonesia dan Provinsi Lampung. Perkembangan perekonomian Kabupaten Tulang Bawang Barat dapat dilihat melalui pertumbuhan PDRB-nya. Dalam Pertumbuhannya terdapat faktor-faktor perekonomian yang tidak dapat dikendalikan oleh daerah seperti kebijakan pemerintah pusat yang menyangkut sektor moneter maupun sektor riil. Selain itu juga pengaruh perekonomian global seperti pengaruh naik turunnya harga minyak dunia, dan nilai tukar mata uang asing, dan yang terakhir adalah pengaruh krisis keuangan global yang berdampak pada kelesuan pasar ekspor.

Rancangan Kerangka ekonomi daerah menggambarkan kondisi dari analisis statistik perekononomian daerah, sebagai gambaran urutan untuk situasi Perekonomian daerah, sebagai gambaran

umum untuk situasi Perekonomian Kabupaten Tulang Bawang Barat tahun 2014-2015 disampaikan dalam karakteristik serta prospek pada tahun 2017.

Tabel 3.1
Perkembangan Indikator Makro Ekonomi Kabupaten Tulang Bawang Barat
Tahun 2015 - 2016 dan Proyeksi 2018 - 2019

No.	Indikator	Keadaan Tahun		Proyeksi Tahun	
		2015	2016	2018	2019
1.	PDRB				
	- ADH berlaku (dlm Jutaan)	8.112.709,5	8.872.172,9	10.391.099,7	11.150.563,1
2.	PDRB perkapita				
	- ADH berlaku (dlm Jutaan)	30,64	33,25	38,47	42,79
3.	LPE (%)	5,35	5,27	5,35	5,7
4.	Laju Inflasi	4,65*	2,75*	3,79	3,55

Keberhasilan pembangunan ekonomi pada saat era otonomi ini, merupakan tolak ukur dalam menilai pencapaian keberhasilan pembangunan di tiap sektor yang dilakukan oleh kabupaten/kota, diantaranya tercermin dari meningkatnya pertumbuhan ekonomi, berkurangnya angka kemiskinan dan pengangguran.

Kabupaten Tulang Bawang Barat yang merupakan Daerah kabupaten hasil pemekaran dari Kabupaten Tulang Bawang yang terbentuk pada tahun 2008, dimana lima tahun belakangan ini telah berupaya dan bekerja keras guna meningkatan pembangunan di segala bidang, yaitu dengan meningkatkan pemerataan pembangunan di tiap sektor ekonomi, agar tidak tertinggal dengan kabupaten lainnya.Upaya pembangunan yang telah, sedang dan akan dilaksanakan oleh Pemerintah Kabupaten Tulang Bawang Barat pada dasarnya dimaksudkan untuk meningkatkan kesejahteraan masyarakat, memperluas kesempatan kerja, dan meratakan hasil-hasil pembangunan keseluruh kecamatan. Berbagai program dan kebijakan ekonomi yang telah dilaksanakan, perlu untuk dievaluasi baik dari sisi hasil maupun implikasinya. Hasil evaluasi tersebut dalam bentuk ukuran kuantitatif yang memberikan gambaran tentang keadaan masa lalu, masa kini, dan sasaran yang akan dicapai di masa mendatang.

Melihat sejauh mana gambaran keberhasilan pembangunan ekonomi yang telah dicapai oleh Kabupaten Tulang Bawang Barat dalam lima tahun belakangan ini, dapat di lihat melalui beberapa kajian berikut ini, diantaranya pertumbuhan ekonomi, struktur ekonomi dan PDRB.

Gambar 3.1.
PDRB Kabupaten Tulang Bawang Barat Tahun 2012 - 2016

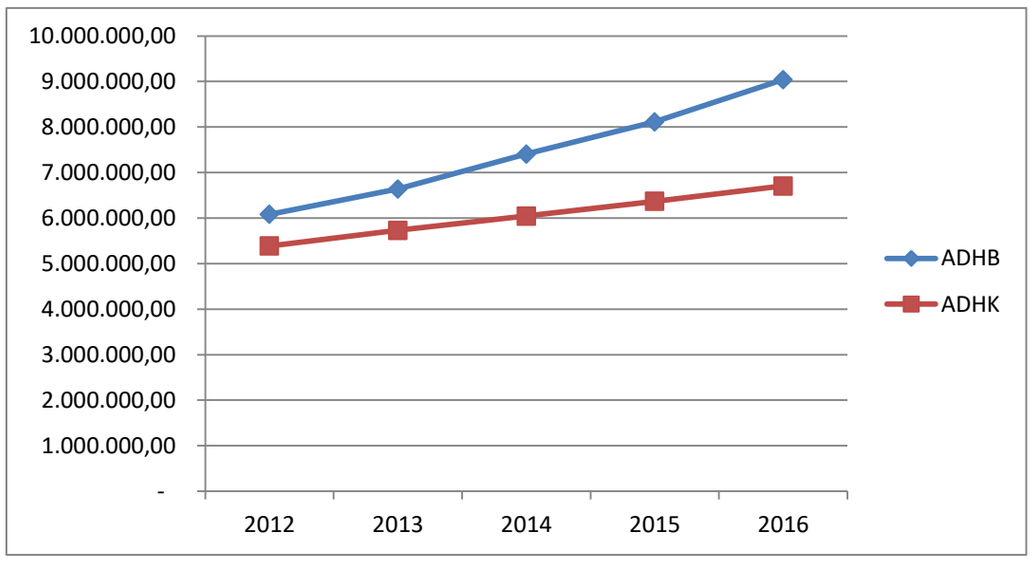

Kenaikan kinerja ekonomi Kabupaten Tulang Bawang Barat tersebut juga ditunjukkan oleh kenaikan PDRB atas dasar harga konstan dengan tahun dasar 2000.

Pada dasarnya laju pertumbuhan ekonomi Kabupaten Tulang Bawang Barat dari tahun 2012 hingga tahun 2016 menunjukkan pertumbuhan yang positif, seperti yang tersaji dalam table di bawah ini :

Tabel 3.2
Laju Pertumbuhan Ekonomi (%) Tahun 2012-2016

Tahun	2012	2013	2014	2015	2016	Rata-rata
Laju Pertumbuhan Ekonomi (LPE)	5,75	6,37	5,48	5,35	5,27	5,64

Sumber : BPS Tulang Bawang Barat 2017 (Produk Domestik Regional Bruto Kabupaten Tulang Bawang Barat Menurut Lapangan Usaha 2012 – 2016)

Indikator makro yang paling banyak digunakan untuk melihat kinerja perekonomian suatu daerah adalah laju pertumbuhan ekonomi. Pertumbuhan ekonomi merupakan indikator yang mencerminkan pergerakan kinerja ekonomi suatu daerah. Pada tingkat pertumbuhan yang tinggi diharapkan produktivitas dan pendapatan masyarakat akan meningkat sejalan dengan penciptaan

lapangan kerja dan kesempatan berusaha. Akan tetapi, laju pertumbuhan yang tinggi tidak menjamin bahwa lapangan usaha berperan besar dalam pembentukan nilai PDRB, apabila dilihat dari sisi output.

Tabel 3.3
Nilai PDRB per Sektor Ekonomi
Kabupaten Kabupaten Tulang Bawang Barat Tahun 2016 (Juta Rupiah)**

Sektor Ekonomi	PDRB ADHB	PDRB ADHK
Pertanian, Kehutanan, dan Perikanan	3.308.236,2	2.438.187,3
Pertambangan dan Penggalian	48.293,6	33.367,9
Industri Pengolahan	2.586.469,0	1.851.336,3
Listrik dan Gas	3.137,7	2.863,5
Pengadaan Air, Pengelolaan Samah, dan Limbah	8.856,7	6.369,2
Konstruksi	759.193,1	589.336,1
Perdagangan Besar dan Eceran	934.936,4	782.952,3
Transportasi dan pergudangan	76.598,3	55.575,9
Penyediaan Akomodasi dan Makan Minum	83.068,2	54.305,7
Informasi dan Komunikasi	428.635,3	310.080,1
Jasa Keuangan dan Asuransi	51.445,0	37.619,4
Reasl Estate	168.722,5	145.699,7
Jasa Perusahaan	6.523,0	4.851,9
Administrasi Pemerintahan, Pertahanan dan Jaminan	273.744,9	174.595,6
Jasa Pendidikan	223.781,8	159.798,0
Jasa Kesehatan dan Kegiatan Sosial	40.326,0	29.401,9
Jasa Lainnya	40.044,3	29.198,5
Total	**9.042.012,0**	**6.705.639,2**

Sumber : BPS Tulang Bawang Barat 2017 (Produk Domestik Regional Bruto Kabupaten Tulang Bawang Barat Menurut Lapangan Usaha 2012 – 2016)

Melalui data PDRB diatas dapat diketahui industri pengolahan merupakan sektor dengan kontribusi terbesar bagi perekonomian Kabupaten Bandung. Petumbuhan ekonomi tercermin dari besaran persentase kenaikan/penurunan PDRB atas dasar harga konstan terhadap PDRB atas dasar harga konstan tahun sebelumnya. Ini dimaksudkan untuk menghilangkan pengaruh perubahan tingkat harga barang dan jasa. Karena itu, pertumbuhan ekonomi wilayah menggambarkan tingkat ekonomi riil di wilayah tertentu. Pembangunan ekonomi tidak terlepas dari pertumbuhan ekonomi, yang dimaksud dengan pertumbuhan ekonomi adalah proses

kenaikan kapasitas produksi suatu perekonomian yang diwujudkan dalam bentuk kenaikan pendapatan regional atau nasional.

Keberhasilan pembangunan ekonomi suatu daerah dapat diukur melalui besaran pertumbuhan ekonomi daerah tersebut. Dengan melihat laju pertumbuhan ekonomi akan dapat diketahui naik atau turunnya total produk yang dihasilkan suatu daerah. Sehingga dengan pertumbuhan ekonomi diharapkan pendapatan masyarakat sebagai pemilik faktor produksi juga akan turut atau meningkat.

B. Tantangan dan Prospek Perekonomian Daerah Tahun 2019 dan Tahun 2020

Selain didasarkan pada kondisi ekonomi tahun 2016 dan tahun 2017, perencanaan pembangunan daerah Kabupaten Tulang Bawang Barat untuk tahun 2019 akan sangat dipengaruhi juga oleh berbagai faktor eksternal yang berupa tantangan dan prospek kedepannya. Tantangan dan prospek perekonomian daerah ini dapat berupa kebijakan pemerintah baik kebijakan dari Pemerintah Daerah Kabupaten sendiri maupun wilayah diatasnya ataupun berupa fenomena-fenomena lainnya baik yang bersifat lokal, nasional, maupun global.

Kebijakan ekonomi Kabupaten Tulang Bawang Barat tentunya akan sangat berpengaruh terhadap laju perekonomiannya. Arah kebijakan yang kurang tepat dapat menghambat kemajuan perekonomian secara keseluruhan. Kebijakan ekonomi Kabupaten Tulang Bawang Barat bersumber pada RPJPD Tahun 2005-2025 dan RPJMD Tahun 2017- 2022, adapun untuk kebijakan ekonomi yang bersumber dari RPJPD Kabupaten Tulang Bawang Barat Tahun 2005-2025 termasuk dalam periode Ke-empat yaitu meliputi :

1. meningkatkan kapasitas dan kualitas perekonomian daerah
   a. terwujudnya perkembangan industri dan UKM berbasis potensi local
   b. terciptanya produk pertanian yang berdaya saing
   c. deversifikasi pertanian
   d. terwujudnya ketahanan pangan

e. meningkatnya akses informasi dan kemudahan perizinan investasi.
f. terwujudnya lembaga ekonomi produktif yang mandiri dan maju
g. terkelolanya sumber daya alam dan energi yang berwawasan lingkungan
h. peningkatan iklim investasi
i. peningkatan dan stimulasi promosi investasi industri pengolahan produk – produk pertanian serta sentra – sentra produksi
j. diverikfikasi hasil produk – produk pertanian
k. pembangunan dan pengembangan Kawasan agropolitan dan agrominapolitan yang berbasis pada tanaman pertanian, perkebunan, dan perikanan

2. kesenjangan pembangunan ekonomi antara kecamatan dan desa semakin dikurangi. Dengan proses dan pelaksanaan pembangunan dan pengembangan pusat – pusat perdagangan baru.

Sedangkan untuk kebijakan ekonomi yang bersumber dari RPJMD Kabupaten Tulang Bawang Barat Tahun 2017-2022, adapun tujuan dan sasaran serta setrategi dari perekonomian yang akan dicapai ataupun dilaksanakan yaitu :

1. Sasaran

   Mewujudkan pertumbuhan ekonomi daerah yang tinggi berlandasakan struktur perekonomian yang kuat, distribusi pendapatan yang merata, dan berkelanjutan berlandasakan pada potensi daerah.

2. Tujuan

   Untuk tujuan yang akan dicapai adalah sebagai berikut :

   a. meningkatnya kontribusi sektor pertanian, peternakan dan perikanan terhadap perekonomian daerah;
   b. meningkatnya kontribusi sektor industri pengolahan pengolahan terhadap perekonomian daerah;

c. meningkatnya kontribusi investasi / penanaman modal dalam pembangunan ekonomi daerah;
d. meningkatnya kontribusi sektor perdagangan terhadap perekonomian daerah;
e. meningkatkan kontibusi dan daya saing koperasi dan UMKM dalam perekonomian daerah;
f. meningkatnya kontribusi pariwisata terhadap perekonomian daerah.

3. Startegi

Adapun strategi yang akan dilaksanakan yaitu sebagai berikut:

a. penguatan pembangunan sektor pertanian, peternakan dan perikanan;
b. pengembangan sektor industri pengolahan hasil pertanian (agroindustri);
c. meningkatkan jaminan kepastian, keamanan, kerjasama dan promosi investasi, serta peningkatan pelayanan prima perizinan dan non perizinan;
d. peningkatan ketersediaan dan kualitas prasarana, sarana, utilitas pendukung perdagangan, peningkatan perlindungan keonsumendan pengamanan perdagangan di daerah;
e. peningkatan akses permodalan, teknologi, pemasaran, dan perlindungan usaha, penerpan peraktek berkoperasi yang baik dan benar, serta pemoderennisasian usaha koperasi;
f. peningkatan kuantitas dan kualitas destinasi dan objek pariwisata daerah serta pengembangan pemasaran pariwisata daerah.

Selain kebijakan diatas ada beberapa kebijakan tambahan untuk menstabilkan dan mengakselerasikan terhadap pencapaian, yang diharapkan dapat meningkatkan kondisi perekonomian daerah, yaitu sebagai berikut :

1. mengembangkan pertumbuhan sektor-sektor ekonomi dominan, yang bertumpu pada peran ekonomi, kesehatan dan pendidikan.

2. stabilitas ekonomi terjaga dengan baik, salah satunya tercermin dari tingkat pertumbuhan ekonomi yang meningkat pengangguran terbuka dan jumlah penduduk miskin yang semakin ditekan.
3. potensi ekonomi yang relatif besar di sektor pertanian, perindustrian dan perdagangan dengan mengedepankan ekonomi kerakyatan.
4. menciptakan iklim investasi yang lebih kondusif.
5. menyediakan infrastruktur yang cukup dan berkualitas.
6. meningkatkan partisipasi swasta melalui kemitraan antara pemerintah, masyarakat dan swasta (*public-private partnership*).
7. meningkatkan pelayanan dan penyediaan fasilitas ekonomi seperti pasar dan kawasan khusus PKL secara memadai bagi pelaku ekonomi dan masyarakat luas.
8. memfasilitasi pengembangan koperasi di berbagai bidang dan lokasi usaha di Kabupaten Tulang Bawang Barat.
9. membangun promosi bersama *(joint marketing)* dalam memasarkan potensi daerah dengan melalui kerjasama pemerintah dengan pemerintah, dan pemerintah dengan swasta serta masyarakat.

Sebagaimana gambaran diatas, agar pertumbuhan perekonomian daerah berjalan pada jalur yang benar perlu dijaga terciptanya kondisi keuangan yang mantap, yaitu dengan mengupayakan terciptanya pelaksanaan pembangunan yang aman secara politis dan layak secara ekonomis. Berdasarkan kondisi dan perkembangan perekonomian Kabupaten Tulang Bawang Barat serta mempertimbangkan kondisi lingkungan internal dan eksternal, maka tantangan dan prospek perekonomian daerah yang dihadapi pada Tahun 2018 dan 2019 adalah sebagai berikut :

a. diperkirakan perekonomian Kabupaten Tulang Bawang Barat masih akan dihadapkan pada sejumlah tantangan akibat pengaruh dari dinamika internal maupun lingkungan perekonomian global yang terjadi dalam beberapa tahun terakhir. Beragam tantangan dimaksud perlu disikapi secara arif dan

komprehensif serta dengan langkah-langkah yang lebih nyata. Tantangan dimaksud antara lain masih mencakup:

a) menurunkan angka kemiskinan;
b) menurunkan angka pengangguran;
c) meningkatkan pertumbuhan ekonomi dengan mengembangkan sektor-sektor ekonomi potensi lokal dan strategis;
d) meningkatkan pemerataan pembangunan ekonomi antar wilayah;
e) meningkatkan iklim investasi yang lebih kondusif dan konstruktif;
f) menyediakan infrastruktur yang memadai dan berkualitas;
g) meningkatkan daya saing produk dan sumber daya manusia agar dapat bersaing di pasar global;
h) meningkatkan peran pemerintah, lembaga pendidikan, dunia usaha, dan partisipasi masyarakat dalam pembangunan ekonomi.

b. prospek perekonomian daerah dengan adanya situasi keterbatasan keuangan daerah dalam pembiayaan pembangunan daerah berimplikasi luas terhadap perekonomian daerah. Berkaitan dengan kondisi yang digambarkan diatas serta mendasarkan pada kondisi perekonomian tahun 2018 dan perkiraan tahun 2019 serta tantangan yang dihadapi pada masa mendatang maka usaha usaha yang harus dilakukan dalam pemantapan ekonomi daerah adalah:

a) menyediakan infrastruktur perekonomian yang memadai dan berkualitas untuk menunjang pertumbuhan dan distribusi ekonomi daerah;
b) meningkatkan kualitas pelayanan perizinan usaha;
c) meningkatkan kapasitas sumber daya manusia di sektor ekonomi lokal dan strategis;
d) meningkatkan aksesibilitas dan sinergitas antara masyarakat, dunia usaha dan lembaga pendidikan dengan pemerintah daerah.

3.2. Arah Kebijakan Keuangan Daerah

Pengelolaan keuangan daerah merupakan subsistem dari sistem pengelolaan keuangan Negara dan salah satu bagian pokok dalam penyelenggaraan pemerintahan daerah. Bagian dalam pengelolaan keuangan daerah adalah (1)kebijakan pendapatan daerah, (2)kebijakan belanja daerah, dan (3)kebijakan pembiayaan daerah.

Tiga kebijakan akan menjadi arahan pengelolaan keuangan daerah untuk mencapai tujuan pembangunan yang diharapkan. Strategi dan kebijakan pendapatan Kabupaten Tulang Bawang Barat dalam kebijakan pendanaan tahun 2019 adalah sebagai berikut :

a. perlunya konsistensi penetapan angka proyeksi pendapatan sejak dalam dokumen perencanaan hingga dokumen anggaran, sehingga sinkronisasi belanja prioritas program dan kegiatan dapat terjaga mulai dari penyususnan RKPD sampai penetapan RAPBD.
b. belanja langsung OPD didorong untuk peningkatan penerimaan pendapatan daerah, khususnya penerimaan retribusi dan pajak daerah
c. optimalisasi sumber pendapatan dan penerimaan daerah melalui intensifikasi dan ekstensifikasi yang berdampak nyata terhadap peningkatan pendapatan daerah setiap tahunnya
d. penentuan Target Pendapatan Daerah, agar memperhitungkan potensi riil secara cermat, terukur, rasional serta memiliki kepastian hukum.
e. dalam menentukan Target PAD, agar mempertimbangkan kondisi perekonomian sebelumnya, target indikator makro ekonomi dan realisasi penerimaan PAD minimal 3 tahun sebelumnya, sehingga memiliki prosedur operasional baku dalam penetapan target proyeksi pendapatan.
f. meningkatkan pelayanan dan sosialisasi kepada masyarakat sebagai upaya meningkatkan kesadaran masyarakat dalam membayar pajak dan retribusi daerah.
g. optimalisasi pendapatan PAD dari pajak dan retribusi melalui revisi Perda tentang penyesuaian dasar penetapan tarip pajak dan retribusi daerah.

h. meningkatkan koordinasi dan konsultasi kepada Pemerintah Provinsi dan Pemerintah Pusat dalam memacu pendapatan dari Dana Perimbangan dan Dana Bagi Hasil Provinsi
i. meningkatkan kualitas pengelolaan aset dan keuangan daerah
j. mengoptimalkan kinerja BUMD untuk memberikan kontribusi secara signifikan terhadap Pendapatan Asli Daerah.

Efektivitas kebijakan, program dan kegiatan pembangunan yang tertuang dalam RKPD Tahun 2019 sebagai pelaksanaan agenda RPJPD tahun 2005-2025 dan RPJMD 2017-2022 Kabupaten Tulang Bawang Barat, tidak terlepas dari kapasitas anggaran yang dapat terkelola oleh pemerintah daerah. Untuk itu, kebutuhan belanja pembangunan daerah akan selalu mempertimbangkan kapasitas fiskal daerah sebagai salah satu penopang strategis dalam implementasi RKPD, yang akan selalu berdampingan dengan sumber-sumber pendanaan non APBD, seperti APBN, Hibah, dana kemitraan swasta, swadaya masyarakat serta kontribusi pelaku usaha melalui Corporate Social Resposibility (CSR).

A. Proyeksi Keuangan Daerah dan Kerangka Pendanaan

Keuangan daerah dan kerangka pendanaan meliputi beberapa komponen, yaitu Pendapatan Asli Daerah (PAD), Dana Perimbangan, Lain-lain Pendapatan yang Sah, Belanja Tidak Langsung, Belanja Langsung, Penerimaan Pembiayaan, dan Pengeluaran Pembiayaan. Pada kelompok pendapatan, hanya Pendapatan Asli Daerah yang termasuk kedalam kewenangan Pemerintah Daerah Tingkat II. Oleh karenanya, proyeksi pendapatan yang dilakukan oleh Bappeda Kabupaten Tulang Bawang Barat hanya meliputi proyeksi Pendapatan Asli Daerah (PAD).

Selanjutnya berdasarkan Undang-undang Nomor 32 Tahun 2004 sebagaimana telah diubah terakhir dengan Undang-undang Nomor 12 Tahun 2008 tentang Pemerintahan Daerah, dan Undang-undang Nomor 33 tahun 2004 tentang Perimbangan Keuangan antara Pemerintah Pusat dan Daerah, bahwa penyelenggaraan Pemerintah Daerah dilakukan berdasarkan kewenangan yang seluas-luasnya, nyata dan bertanggungjawab, serta azas tugas pembantuan

dan dekonsentrasi yang merupakan penugasan dari Pemerintah untuk melaksanakan sebagian urusan Pemerintahan dalam rangka meningkatkan kesejahteraan masyarakat.

Sehubungan dengan hal di atas, maka setiap tahunnya diperlukan kebijakan dalam pengelolaan keuangan daerah, agar dana pembangunan dan penyelenggaraan pemerintahan daerah dapat digunakan efektif dan efisien, selain itu untuk mewujudkan pelayanan dan kesejahteraan kepada masyarakat. Tujuan utama kebijakan keuangan daerah adalah meningkatkan kapasitas riil keuangan daerah dalam mengefisienkan penggunaannya.

Hal tersebut dimaksudkan untuk mencegah tumpang tindih ataupun tidak tersedianya pendanaan pada suatu bidang pemerintahan. Penyelenggaraan pemerintahan yang menjadi kewenangan daerah dibiayai dari APBD, sedangkan penyelenggaraan kewenangan yang menjadi tanggungjawab Pemerintah dibiayai dari APBN, baik kewenangan Pusat yang didekonsentrasikan kepada Gubernur atau dalam rangka tugas pembantuan dan urusan bersama.

Berdasarkan pada hasil analisis dan perkiraan sumber-sumber pendanaan daerah, selanjutnya dirumuskan kebijakan di bidang keuangan daerah yang terdiri dari kebijakan pendapatan, belanja dan pembiayaan. Kebijakan-kebijakan tersebut dimaksudkan untuk meningkatkan efisiensi dan efektivitas pelaksanaan APBD Tahun Anggaran 2019.

B. Kebijakan Pendapatan Daerah

Berdasarkan dengan Undang-undang Nomor 32 Tahun 2004 tentang Pemerintahan Daerah dan Undang-Undang Nomor 33 Tahun 2004 tentang Perimbangan Keuangan Antara Pemerintah Pusat dan Daerah, Undang-undang Nomor 17 Tahun 2003 tentang Keuangan Negara, dan Peraturan Pemerintah Nomor 58 Tahun 2005 tentang Pengelolaan Keuangan Daerah serta lebih teknis mengacu pada Peraturan Menteri Dalam Negeri Nomor 13 Tahun 2006 tentang Pedoman Pengelolaan Keuangan Daerah yang diubah beberapa kali terakhir dengan Permendagri Nomor 21 Tahun 2011

tentang Pedoman Pengelolaan Keuangan, APBD merupakan dasar pengelolaan keuangan daerah dalam masa 1 (satu) tahun anggaran terdiri atas pendapatan daerah, belanja daerah dan pembiayaan daerah. Adapun sumber penerimaan daerah terdiri dari Pendapatan Asli Daerah (meliputi pajak daerah, retribusi daerah, hasil pengelolaan kekayaan daerah yang dipisahkan dan lain-lain PAD yang sah), Dana Perimbangan (meliputi Dana Bagi Hasil Pajak/Bagi Hasil Bukan Pajak, Dana Alokasi Umum, Dana Alokasi Khusus), Lain-lain Pendapatan Daerah Yang Sah (meliputi Hibah, Dana Darurat, Bagi Hasil Pajak dari Provinsi dan Pemerintah Daerah Lainnya, Dana Penyesuaian dan Otonomi khusus dan Bantuan Keuangan dari Pemerintah Daerah Lainnya) dan Pembiayaan Daerah (meliputi penerimaan pembiayaan yang terdiri dari sisa lebih perhitungan anggaran tahun sebelumnya Pencairan Dana Cadangan, Hasil Penjualan Kekayaan Daerah yang Dipisahkan, Penerimaan Pinjaman Daerah, Penerimaan Kembali Pemberian Pinjaman dan Penerimaan Piutang Daerah).

Kebijakan pendapatan daerah Kabupaten Tulang Bawang Barat tahun 2019 disesuaikan dengan arah kebijakan pendapatan yang disesuaikan dengan kewenangannya, untuk struktur pendapatan daerah dan asal sumber penerimaannya dapat dibagi berdasarkan tiga kelompok, yaitu:

a. pendapatan asli daerah, yang merupakan hasil penerimaan dari sumber-sumber pendapatan yang berasal dari potensi daerah sesuai dengan kewenangan yang dimiliki dalam rangka membiayai urusan rumah tangga daerahnya. Kenaikan PAD direncanakan diperoleh dari kenaikan penerimaan pajak daerah,komponen pajak daerah, dan kekayaan daerah yang dipisahkan.
b. dana perimbangan yaitu merupakan pendapatan daerah yang berasal dari APBN berupa bagi hasil pajak/bagi hasil bukan pajak, DAU dan DAK yang bertujuan untuk menutup celah fiskal sebagai akibat selisih kebutuhan fiskal dengan kapasitas fiskal. Kebijakan yang akan ditempuh dalam upaya peningkatan pendapatan daerah dari dana perimbangan adalah dengan meningkatkan koordinasi dan rekonsiliasi dengan

pemerintah pusat.

c. lain-lain pendapatan daerah yang sah adalah penerimaan yang berasal dari dana hibah, dana darurat, bagi hasil pajak dari provinsi dan pemerintah daerah lainnya, dana penyesuaian dan otonomi khusus, dan bantuan keuangan dari provinsi atau pemerintah daerah lainnya.

Pencapaian target proyeksi Pendapatan Daerah pada tahun anggaran 2019 akan dilakukan melalui upaya-upaya sebagai berikut:

a. meningkatkan Pendapatan Daerah melalui perluasan obyek dan intensifikasi potensi pajak daerah dan Retribusi Daerah secara optimal;
b. intensifikasi dan ekstensifikasi penerimaan PAD dan pembenahan manajemen.
c. evaluasi/revisi Perda dan Perbup pajak daerah dan retribusi daerah
d. mengoptimalkan sumber pendapatan daerah unggulan yang bersifat elastis.
e. target pendapatan harus cermat, terukur, rasional dan memiliki kepastian hukum.
f. meningkatkan pelayanan dan sosialisasi kepada obyek pajak
g. revisi dan evaluasi Perda /Perbup dalam penyesuaian dasar penetapan tarip daerah.
h. penyiapan data sistem, standar pengelolaan, keterampilan atas PBB perkotaan dan pedesaan yang akan berdampak nyata terhadap peningkatan pendapatan secara progresif.

Agar kebijakan pendapatan daerah tersebut dapat dicapai, maka ditetapkan beberapa strategi yaitu :

a. pemberdayaan semua aparat dengan cara meningkatkan motivasi, kompensasi, disiplin dan etos kerja dalam rangka meningkatkan kinerja.
b. meningkatkan koordinasi dengan seluruh instansi dan institusi dalam rangka mengoptimalkan pendapatan daerah mulai dari tingkat Tiyuh/Kampung, Kecamatan, Kabupaten, Provinsi maupun Pusat.

c. memperluas jangkauan pelayanan, dengan memperluas tempat-tempat pelayanan pajak, retribusi dan pendapatan lainnya di kabupaten sepanjang dapat meningkatkan penerimaan pendapatan daerah.
d. melakukan pendekatan yang intensif dengan berbagai pihak, baik dalam rangka peningkatan sumbangan pihak ketiga maupun penerimaan yang bersumber dari bagi hasil dan Dana Alokasi Umum (DAU) serta Dana Alokasi Khusus (DAK).

Adapun realisasi dan proyeksi pendapatan daerah Kabupaten Tulang Bawang Barat dapat dilihat pada tabel 3.2 berikut ini:

Tabel 3.4.
Realisasi dan Proyeksi / Target Pendapatan
Kabupaten Tulang Bawang Barat
Tahun 2015 s.d. Tahun 2019

NO URUT	URAIAN	JUMLAH				
		REALISASI 2016 (Rp)	REALISASI 2017 * (Rp)	ANGGARAN 2018 (Rp)	PROYEKSI / TARGET 2019 (Rp)	PROYEKSI / TARGET 2020 (Rp)
1.	**PENDAPATAN TOTAL**	**903.262.169.714,63**	**861.441.937.485,14**	**962.270.704.871,00**	**653.420.024.194,80**	**1.019.449.176.000,00**
1.1.	***PENDAPATAN ASLI DAERAH***	**28.181.318.186,63**	**56.213.354.797,15**	**31.210.500.000,00**	**30.240.500.000,00**	**29.991.552.000,00**
1.1.1.	Pajak Daerah	8.168.766.399,00	10.351.767.923,50	9.991.000.000,00	9.666.000.000,00	9.176.280.000,00
1.1.2.	Retribusi Daerah	1.339.636.527,00	1.970.729.195,00	2.569.500.000,00	2.894.500.000,00	1.927.344.000,00
1.1.3.	Hasil Pengelolaan Kekayaan Daerah yang dipisahkan	1.472.186.679,59	1.558.804.221,50	2.100.000.000,00	2.200.000.000,00	1.219.424.000,00
1.1.4	Lain – lain pemdapatan Asli Daerah yang Sah	17.200.728.641,04	42.332.144.457,15	16.550.000.000,00	15.480.000.000,00	17.668.504.000,00
1.2.	***DANA PERIMBANGAN***	**715.404.583.663,00**	**674.301.172.719,09**	**726.982.144.000,00**	**488.344.874.194,80**	
1.2.1.	Bagi Hasil Pajak / Bagi Hasil Bukan Pajak	19.215.089.748,00	36.592.588.275,09	23.650.782.000,00	24.866.432.194,80	15.901.392.000,00
1.2.2.	Dana Alokasi Umum	464.413.679.000,00	459.231.176.000,00	463.478.442.000,00	463.478.442.000,00	694.712.590.000,00
1.2.3.	Dana Alokasi Khusus	231.757.814.915,00	178.477.408.444,00	239.852.920.000,00	0,00	219.797.336.000,00
1.3.	***LAIN – LAIN PENDAPATAN DAERAH YANG SAH***	**159.676.267.865,00**	**130.927.409.968,90**	**204.078.060.871,00**	**134.834.650.000,00**	**25.334.512.000,00**
1.3.1.	Pendapatan Hibah	1.095.455.000,00	0,00	34.892.295.000,00	0,00	11.926.296.000,00
1.3.3.	Dana Bagi Hasil Pajak Dari Provinsi dan Pemerintah Daerah Lainnya	55.836.952.204,00	44.138.406.352,20	63.733.593.871,00	45.000.000.000,00	44.207.920.000,00
1.3.4.	Dana Penyesuaian dan Otonomi Khusus	5.000.000.000,00	7.500.000.000,00	26.750.000.000,00	15.000.000.000,00	83.636.976.000,00
1.3.	Bantuan Keuangan dari Provinsi atau Pemerintah Daerah Lainnya	34.957.550.000,00		0,00	0,00	0,00
1.3.6.	Pendapatan Lainnya	3.552.643.661,00	3.910.013.616,70	3.876.522.000,00	0,00	0,00
1.3.7.	Dana Desa	59.233.667.000,00	75.378.990.000,00	74.834.650.000,00	74.834.650.000,00	0,00

C. Arah Kebijakan Belanja Daerah

Kebijakan belanja daerah Kabupaten Tulang Bawang Barat Tahun 2019 menetapkan target capaian kinerja setiap belanja, baik dalam konteks daerah, satuan kerja perangkat daerah, maupun program dan kegiatan, yang bertujuan untuk meningkatkan akuntabilitas perencanaan anggaran dan memperjelas efektifitas dan efisiensi penggunaan anggaran.

Namun demikian dalam rangka meningkatkan pelayanan terhadap masyarakat Pemerintah Kabupaten Tulang Bawang Barat mengambil langkah Kebijakan belanja daerah diarahkan untuk mendukung pencapaian target bidang pendidikan, kesehatan, ekonomi, infrastruktur, dan suprastruktur.

Kebijakan belanja daerah tahun anggaran 2019 diarahkan dengan pengaturan pola pembelanjaan yang proporsional, efisien dan efektif, upaya tersebut antara lain adalah:

1. Belanja Tidak Langsung
   a. belanja pegawai dialokasikan secara cermat dan tepat;
   b. belanja hibah dan bansos sesuai peraturan perundang-undangan yang berlaku;
   c. belanja bagi hasil kepada desa, guna memperkuat kapasitas fiskal desa;
   d. belanja bankeu dari daerah dan/atau pusat, untuk pemerataan dan/atau peningkatan pembangunan yang mendukung kebijakan Pemerintah Kabupaten Tulang Bawang Barat;
   e. belanja tidak terduga dalam rangka antisipasi terjadinya kejadian luar biasa dan bencana.

2. Belanja Langsung

   Kebijakan belanja langsung terbagi ke dalam urusan pemerintah daerah (urusan wajib pelayanan dasar, urusan wajib bukan pelayanan dasar, urusan pilihan, urusan pemerintah fungsi penunjang) dan menurut OPD Tahun 2018 yang diarahkan pada :

   a. belanja langsung menurut urusan:

Belanja langsung menurut urusan merupakan belanja program/kegiatan yang ada pada urusan wajib pelayanan dasar, urusan wajib bukan pelayanan dasar, urusan pilihan, dan urusan pemerintah funsi penunjang dengan kebijakan belanja langsung urusan sebagai berikut:

1) belanja pendidikan minimal 20%, dalam rangka penuntasan wajar dikdas 9 tahun dan perwujudan wajardikdas 12 tahun
2) belanja kesehatan minimal sebesar 10% dalam rangka peningkatan kualitas dan kuantitas pelayanan kesehatan.
3) belanja peningkatan daya beli masyarakat, daya dukung dan daya tampung lingkungan
4) belanja untuk menurunkan jumlah angkatan kerja yang menganggur
5) belanja daerah yang mendukung pengembangan aktivitas ekonomi, dan infrastruktur.
6) belanja daerah dalam pemenuhan standar pelayanan berbasis kinerja.
7) belanja penyelenggaraan urusan wajib dan pilihan dalam pemenuhan prioritas Kabupaten, Provinsi dan Nasional.
8) belanja untuk menunjang efektivitas tupoksi OPD.

b. belanja langsung menurut OPD:

Belanja Langsung menurut OPD terdiri atas belanja langsung program setiap OPD yang menjadi kewenangannya. Kebijakan belanja langsung OPD sebagai berikut :

1) belanja yang diprioritaskan untuk menunjang efektivitas pelaksanaan tugas pokok dan fungsi OPD dalam rangka melaksanakan urusan yang menjadi tanggung jawabnya;

2) kegiatan-kegiatan yang orientasinya terhadap pemenuhan anggaran belanja tetap (*fixed cost*), pemenuhan standar pelayanan berbasis kinerja, dan komitmen pembangunan yang berkelanjutan, dengan memperhatikan kemampuan keuangan daerah.

Pengalokasian anggaran Kabupaten Tulang Bawang Barat dilakukan dengan mempertimbangkan potensi yang ada, kondisi faktual, permasalahan dan tantangan yang dihadapi, serta kemampuan keuangan daerah untuk pelaksanaan pembangunan pada tahun 2019. Sebagai daerah otonomi baru, Kabupaten Tulang Bawang Barat memerlukan anggaran untuk penataan kelembagaan pelayanan pemerintahan yang ditunjang dengan peningkatan kualitas aparatur. Pada sisi lainnya, pelaksanaan pembangunan diarahkan untuk menjamin peningkatan kualitas infrastruktur perekonomian, dan juga terselenggaranya pelayanan dasar seperti kesehatan, pendidikan, pertanian, dan peningkatan kesejahteraan masyarakat lainnya.

Adapun arah kebijakan belanja daerah Kabupaten Tulang Bawang Barat dapat dilihat pada tabel 3.3 berikut ini :

Tabel 3.5
Realisasi dan Proyeksi Belanja
Kabupaten Tulang Bawang Barat
Tahun 2016 s.d Tahun 2020

No Urut	Uraian	Jumlah				
		Realisasi 2016	Realisasi 2017*	Anggaran 2018	Proyeksi / Terget 2019	Proyeksi / Terget 2020
2	**BELANJA**	**901.895.230.031,67**	**844.467.350.617,00**	**1.109.381.704.871,00**	**471.026.666.535,48**	**1.007.454.352.334,00**
2.1.	***BELANJA TIDAK LANGSUNG***	**350.971.523.950,00**	**369.099.250.092,00**	**444.980.690.871,00**	**360.431.666.535,48**	**424.442.586.062,00**
2.1.1.	Belanja Pegawai	257.627.532.117,00	264.620.347.087,00	301.463.118.471,00	225.662.529.116,00	311.996.689.213,00
2.1.2.	Belanja Bunga	0,00	0,00	5.300.000.000,00	7.000.000.000,00	0,00
2.1.4.	Belanja Hibah	20.931.283.046,00	15.620.569.907,00	9.470.000.000,00	1.000.000.000,00	34.424.450.491,00
2.1.5.	Belanja Bantuan Sosial	10.000.000,00	22.500.000,00	100.000.000,00	100.000.000,00	2.083.038.453,00
2.1.6.	Belanja Bagi Hasil Kepada Provinsi/Kabupaten/Kota dan Pemerintah Desa	330.968.232,00	907.667.018,00	1.500.000.000,00	1.500.000.000,00	0,00
2.1.7.	Belanja Bantuan Keuangan kepada Propinsi/Kabupaten/Kota dan Pemerintah Desa	72.071.710.555,00	87.928.166.080,00	126.147.572.400,00	124.169.137.419,48	75.840.303.124,00
2.1.8.	Belanja Tidak Terduga	0,00	0,00	1.000.000.000,00	1.000.000.000,00	98.104.781,00
2.2.	***BELANJA LANGSUNG***	**550.923.706.081,00**	**475.368.100.525,00**	**664.401.014.000,00**	**324.411.057.659,32**	**595.006.589.938,00**
2.2.1.	Belanja Pegawai	71.100.917.853,00	33.758.325.250,00	32.470.479.300,00		96.617.127.617,00
2.2.2.	Belanja Barang dan Jasa	174.819.991.514,00	145.030.677.361,00	151.240.221.400,00		344.629.665.456,00
2.2.3.	Belanja Modal	305.002.796.714,67	296.579.097.914,00	480.690.313.300,00		153.759.766.685,00

D. Arah Kebijakan Pembiayaan Daerah

Pembiayaan Daerah terbagi ke dalam dua komponen yaitu penerimaan Pembiayaan dan Pengeluaran Pembiayaan.

1. Penerimaan Pembiayaan
   a. sisa lebih anggaran tahun sebelumnya (Silpa)
   b. pencairan dana cadangan
   c. hasil penjualan kekayaan daerah yang dipisahkan
   d. penerimaan kembali pemberian pinjaman dan penerimaan piutang daerah.
   e. jika terjadi defisit anggaran akan diupayakan dengan pemanfaatan pinjaman daerah atau bentuk pinjaman lainnya untuk membiayai program/kegiatan strategis.

2. Pengeluaran pembiayaan
   a. pengeluaran pembiayaan untuk penyertaan modal (investasi), dialokasikan jika terjadi surplus anggaran.
   b. penyediaan fasilitas kredit bagi pelaku KUMKM

Kebijakan Pembiayaan Daerah pada Tahun 2019 di Kabupaten Tulang Bawang Barat antara lain diarahkan untuk :

a. menjaga agar keuangan daerah tetap dalam kondisi surplus anggaran, dan jika terjadi defisit anggaran sedapat mungkin ditutup dengan Sisa Lebih Perhitungan Anggaran (SiLPA) tahun lalu;
b. membentuk dana cadangan yang akan digunakan untuk kepentingan-kepentingan yang sifatnya strategis, misalnya belanja Pemilihan Kepala Daerah (pilkada), dan dana cadangan bencana alam;
c. mengembangkan investasi daerah dan penyertaan modal dengan prinsip kehati-hatian (prudential).

Adapun arah kebijakan pembiayaan daerah Kabupaten Tulang Bawang Barat dapat dilihat pada tabel 3.4 berikut ini :

Tabel 3.6
Realisasi dan Proyeksi/Target Pembiayaan Daerah
Tahun 2015 – 2017 dan Proyeksi 2018

No Urut	Uraian	Jumlah				
		Realisasi 2016	Realisasi 2017*	Anggaran 2018	Proyeksi / Target 2019	Proyeksi / Terget 2020
3	**PEMBIAYAAN DAERAH**					
3.1.	***PENERIMAAN PEMBIAYAAN DAERAH***	**68.916.965.715,00**	**8.831.502.766,40**	**149.111.000.000,00**	**60.422.700.000,00**	**60.422.700.000,00**
3.1.1.	Sisa Lebih Perhitungan Anggaran Tahun Anggaran Sebelumnya	33.056.898.300,00	8.309.202.766,40	10.000.000.000,00	0,00	0,00
3.1.4	Penerimaan Pinjaman Daerah	35.060.067.415,00	0,00	129.111.000.000,00	59.595.000.000,00	59.595.000.000,00
3.1.5.	Penerimaan Kembali Penerimaan Pinjaman	0,00	522.300.000,00	10.000.000.000,00	827.700.000,00	827.700.000,00
3.2.	***PENGELUARAN PEMBIAYAAN DAERAH***	**27.000.000.000,00**	**2.000.000.000,00**	**2.000.000.000,00**	**11.000.000.000,00**	**11.000.000.000,00**
3.2.1.	Penyertaan Modal (Investasi) Pemerintah Daerah	2.000.000.000,00	2.000.000.000,00	2.000.000.000,00	2.000.000.000,00	2.000.000.000,00
3.2.2.	Pembayaran Pokok Hutang	25.000.000.000,00	0,00	0,00	9.000.000.000,00	9.000.000.000,00
	PEMBIAYAAN NETTO	**41.916.965.715,00**	**6.831.502.766,40**	**147.111.000.000,00**	**49.422.700.000,00**	**49.422.700.000,00**

BAB IV
SASARAN DAN PRIORITAS PEMBANGUNAN DAERAH

Prioritas pembangunan merupakan sekumpulan program yang secara khusus didesain untuk mencapai sasaran pembangunan daerah. Prioritas pembangunan ini didasarkan pada isu strategis di Kabupaten Tulang Bawang Barat pada tahun berkenaan dengan memperhatikan urgensi, efisiensi, efektivitas, dan daya ungkit bagi kinerja pembangunan daerah. Dalam pelaksanaannya, penentuan prioritas pembangunan Kabupaten Tulang Bawang Barat juga mempertimbangkan kebijakan nasional dan Provinsi Lampung demi keselarasan dan sinergitas antara pembangunan pusat dan daerah. Hal ini dilakukan demi terciptanya harmonisasi dan sinkronisasi pencapaian sasaran pembangunan untuk semua (*development for all*) dan dapat memberikan *multiplier effect* terhadap perekonomian di daerah, yang pada gilirannya akan mendorong pembangunan perekonomian secara nasional.

Dalam pelaksanaannya pembangunan memerlukan pula suatu filosofi yang memiliki cakrawala yang luas dan mampu menjadi pedoman bagi daerah untuk menentukan visi, misi, dan arah pembangunan. Adapun filosofi luhur nenek moyang bangsa Indonesia, yaitu ”**Gemah ripah loh jinawi tata titi tentrem karta raharja**” dengan pengertian sebagai berikut :

Gemah ripah : Perwujudan keadaan masyarakat yang tercukupi kebutuhan lahir dan batin;

Loh jinawi : Perwujudan keadaan lahan (tanah) berserta tanam-tanaman yang ada di atasnya sangat subur;

Tata tentrem : Suatu kondisi masyarakat yang taat pada aturan, disiplin, demokratis, bijak dalam bertindak, aman, tentram, dan damai;

Karta raharja : Tercapainya tingkat kemakmuran / kesejahteraan di masyarakat yang berpedoman pada keselamatan lahir dan batin;

Senada dengan filosofi leluhur nenek moyang bangsa Indonesia maka Provinsi Lampung Memiliki pedoman atau selogan pembangunan yang menggambarkan potensi daerah dan harapan masyarakatnya yaitu " ***Sai Bumi Rua Jurai*** ". yang berarti Satu Daerah Dua Golongan yang memiliki maksud yaitu :

- Sai Bumi : Satu Daerah yaitu Daerah Lampung
- Rua Jurai : Dua Golongan Yaitu Memiliki dau kebudayaan keturunan dan adat istiadat yang berbeda. Kebudayaan dibedakan menjadi dua golongan yaitu :
  - Ulun Pepadun yang berdialek Nyo (apa)
  - Ulun Peminggir / Pesisir berdialek Api (apa)

Sejalan dengan pedoman dan selogan pembangunan Provinsi Lampung maka Kabupaten Tulang Bawang Barat yang merupakan salah satu daerah keturunan dari ulun Pepadun juga memiliki selogan pembangunan dan pedoman yaitu "***Ragem Sai Mangei Wawai***" yang memiliki arti atau makna bahwasannya Kesuksesan yang diraih harus selalu berpedoman kepada keputusan bersama, dan dengan berpegangan kepada perinsip ***" Nemen, Nedes, Nerimo"*** yaitu masyarakat Kabupaten Tulang Bawang Barat harus ***Nemen : Berusha Kerasa Tidak Putus Asa, Nedes : Bertahan Dalam Keadaan Apapun, Nerimo : Berlapang Dada Dengan Keberhasilan Yang Diberikan Oleh Yang Maha Kuasa,*** sehingga apa yang menjadi harapan yaitu Kabupaten Tulang Bawang Barat **TOP** ***(Terdepan Optimis Pasti Maju)*** dapat terwujud.

Berlandaskan pada filosofi tersebut diatas, maka ditetapkan Prioritas Pembangunan Daerah Kabupaten Tulang Bawang Barat yaitu tema atau agenda pembangunan pemerintah daerah tahunan (RKPD). Suatu prioritas pembangunan merupakan jawaban atas sasaran pembangunan daerah dalam suatu pernyataan yang mengandung komponen program prioritas atau gabungan program prioritas.

Perumusan prioritas dan sasaran pembangunan daerah serta indikasi prioitas kegiatannya, juga memperhatikan apa yang diusulkan oleh OPD berdasarkan prakiraan maju pada RKPD tahun

sebelumnya. Metodologi penyusunan prioritas, dengan memperhatikan beberapa kriteria, antara lain :

a) Korelasinya terhadap pencapaian prioritas dan sasaran pembangunan nasional seperti terhadap, Standar Pelayanan Minimal, pengentasan kemiskinan, penciptaan lapangan kerja.
b) Korelasinya terhadap pencapaian visi dan misi Kepala Daerah yang dituangkan dalam RPJMD.
c) Korelasinya terhadap pengembangan sektor/bidang yang terkait keunggulan kompetitif daerah.
d) Korelasinya terhadap isu strategis daerah.

4.1. Tujuan dan Sasaran Pembangunan

Tujuan dan sasaran pembangunan Kabupaten Tulang Bawang Barat tahun 2019 didasarkan pada arah kebijakan yang tercantum pada Rencana Pembangunan Jangka Menengah Daerah Kabupaten Tulang Bawang Barat Tahun 2017 - 2022, selain dari itu RKPD 2019 ini juga di sesuiakan dengan arah kebijakan umum nasional yang terdapat pada RPJM Nasional Tahun 2015-2019 dan arah kebijakan pembangunan Provinsi Lampung yang tertuang pada RPJMD Provinsi Lampung Tahun 2015-2019.

Adapun Visi pembangunan jangka menengah Kabupaten Tulang Bawang Barat Tahun 2017 – 2022 adalah :

“ TULANG BAWANG BARAT MAJU, SEJAHTERA, DAN BERDAYA SAING ”

Selanjutnya pemerintah Kabupaten Tulang Bawang Barat dalam upaya mewujudkan visi pembangunan jangka menengah Kabupaten Tulang Bawang Barat, maka selanjutnya dirumuskan misi pembangunan Kabupaten Tulang Bawang Barat sebagai berikut :

A. Misi pertama

a. Misi

“ Mengembangkan Sumberdaya Manusia (SDM) Yang Produktif, Kreatif, dan Inovatif ”

b. Tujuan dan sasaran

Tujuan	Sasaran	Indikator Kinerja (Impact)	Kondisi Awal (2016)	Target Capaian					Kondisi Akhir
				2017	2018	2019	2020	2021	2022
Meningkatkan kualitas hidup manusia (SDM) Kabupaten Tulang Bawang Barat.	Meningkatnya derajat pendidikan masyarakat;	Indeks Pembangunan Manusia	63.77	64.59	5.33	66.07	66.81	67.55	68.29
		Indeks Pembangunan Pendidikan	54,65	55,89	57,13	58,37	59,61	60,85	62,09
		Terwujudnya kawasan pendidikan terpadu	0	0	0	1	1	1	1
	Meningkatnya derajat kesehatan masyarakat;	Indeks Pembangunan Kesehatan	75,51	75,6	75,69	75,78	75,88	75,97	76,06
	Meningkatnya kualitas dan produktivitas tenaga kerja;	TPT (Tingkat Pengganggguran Terbuka) (%)	10	9,17	8,33	7,5	6,67	5,83	5
	Terwujudnya penduduk tumbuh seimbang	Laju pertumbuhan penduduk (jiwa/tahun)	0,91	1,09	1,13	1,16	1,2	1,23	1,27
		CPR	70.98	73.98	76.98	79.98	82.98	85.98	88.98
		Unmeet Need	17.5	17.05	16.60	16.16	15.72	15.28	14.83
		Pernikahan Usia	15.28	15.22	15.16	15.1	15.04	14.98	14.92

Tujuan	Sasaran	Indikator Kinerja (Impact)	Kondisi Awal (2016)	Target Capaian					Kondisi Akhir
				2017	2018	2019	2020	2021	2022
		Muda							
	Meningkatnya kesetaraan gender dan pemberdayaan perempuan;	IPG	59,26	60,04	60,82	61,61	62,39	63,17	63,95
	Terpenuhinya hak-hak anak;	Persentase pengaduan kasus anak yang mendapat layanan komprehensif	59,26	100	100	100	100	100	100
	Meningkatnya aksesibilitas PMKS dalam pemenuhan kebutuhan dasar dan pelayanan sosial;	Rasio Penyandang Masalah Kesejahteraan Sosial (PMKS) terhadap Jumlah Penduduk	12,7	13,08	13,47	13,85	14,23	14,62	15
	Meningkatnya peran pemuda dalam pembangunan.	Jumlah Pemuda Kader yang difasilitasi	0	50	60	70	80	90	100
	Meningkatnya Prestasi Olahraga.	Peringkat PORPROV Lampung	9	-	9	-	-	7	-

B. Misi Ke-Dua

a. Misi

“ Mengembangkan Perekonomian Daerah Yang Kokoh, Merata, dan Berkelanjutan ”

b. Tujuan dan Sasaran

Tujuan	Sasaran	Indikator Kinerja (Impact)	Kondisi Awal (2016)	Target Capaian					Kondisi Akhir
				2017	2018	2019	2020	2021	2022
Mewujudkan pertumbuhan ekonomi daerah yang tinggi berlandaskan struktur perekonomian yang kuat, distribusi pendapatan yang merata, dan berkelanjutan berlandaskan pada potensi daerah.	Meningkatnya kontribusi sektor pertanian, peternakan dan perikanan terhadap perkonomian daerah;	Rasio PAD terhadap total Pendapatan Daerah (persen)	2,94	3,53	3,82	4,12	4,41	4,71	5
		Pertumbuhan ekonomi/PDRB	5,35	5,44	5,54	5,65	5,75	6	6,3
		Nilai Tukar Petani (NTP) Kabupaten*	N/A	101,67	103,33	105,00	106,67	108,33	110,00
	Meningkatnya kontribusi sektor industri pengolahan terhadap perkonomian daerah;	Pertumbuhan sektor Industri Pengolahan	N/A	11,14	11,28	11,43	11,57	11,71	12
	Meningkatnya kontribusi investasi/penanaman modal dalam pembangunan ekonomi daerah;	Kontribusi investasi (Pembentukan Modal Tetap Bruto) terhadap PDRB Kabupaten (persen)	30,08	31	32	34	35	35	35
		Nilai Incremental Capital Output Ratio (ICOR)	3,43	3,53	3,62	3,72	3,81	3,91	4
	Meningkatnya kontribusi sektor perdagangan	Kontribusi sektor Perdagangan Besar	10,33	10,61	10,89	11,17	11,44	11,72	12

Tujuan	Sasaran	Indikator Kinerja (Impact)	Kondisi Awal (2016)	Target Capaian					Kondisi Akhir
				2017	2018	2019	2020	2021	2022
	terhadap perkonomian daerah;	dan Eceran terhadap PDRB Kabupaten (persen)							
	Meningkatnya kontribusi dan daya saing koperasi dan UMKM dalam perekonomian daerah;	jumlah koperasi	116	116	118	120	122	124	126
		Rata-rata pertumbuhan jumlah UMKM (persen/tahun)	3	3	3	4	4	5	5
	Meningkatnya kontribusi pariwisata terhadap perekonomian daerah	Jumlah destinasi wisata yang dikembangkan	1	1	1	2	3	4	5

C. Misi ke Tiga

a. Misi

“ Memperluas Cakupan Prasarana Sarana dan Utilitas Wilayah Yang Bersinergi dan Terintegrasi Antar Wilayah ”

b. Kebijakan dan Sasaran

Tujuan	Sasaran	Indikator Kinerja (Impact)	Kondisi Awal (2016)	Target Capaian					Kondisi Akhir
				2017	2018	2019	2020	2021	2022
Meningkatkan daya dukung prasarana (infrastruktur), sarana, dan utilitas wilayah yang handal, efektif, efisien, mencukupi kebutuhan, berkelanjutan, dan ramah lingkungan untuk mendukung pengembangan ekonomi dan pelayanan sosial.	Tersedianya prasarana dan sarana transportasi yang handal, mengkoneksikan seluruh pelosok daerah, dan terintegrasi.	Proporsi panjang jaringan jalan kabupaten dengan permukaan aspal (persen)	33,77	36,02	38,26	40,51	42,75	45	47,25
		Terlaksana program pembangunan dan pemeliharaan jaringan irigasi (%)	N/A	60	65	79	75	80	80%
	Terpenuhinya kebutuhan air minum dan sanitasi masyarakat yang berkualitas, layak, sehat, aman, mencukupi kebutuhan, serta berkelanjutan.	Tersedianya air baku untuk memenuhi kebutuhan pokok minimal sehari-hari (persen)	14,28	100	100	100	100	100	100
		Persentase rumah tangga yang memiliki akses terhadap fasilitasi sanitasi layak	45,79	60	65	75	85	95	100

Tujuan	Sasaran	Indikator Kinerja (Impact)	Kondisi Awal (2016)	Target Capaian					Kondisi Akhir
				2017	2018	2019	2020	2021	2022
	Terwujudnya daya dukung infrastruktur komunikasi dan informasi yang handal dan merata.	Cakupan/jangkauan pelayanan telekomunikasi dan internet pada pusat-pusat kegiatan dan pusat produksi wilayah kab. (persen)	N/A	100	100	100	100	100	100
	Menurunnya beban pencemaran dan tingkat kerusakan lingkungan,	Indeks kualitas lingkungan hidup	N/A	65-70	65-71	65-72	65-73	65-74	65-70
		Persentase tersedianya luasan Ruang Terbuka Hijau (RTH) publik sebesar 20% dari luas wilayah kota/kawasan	N/A	60	65	75	85	95	100

D. Misi ke Empat

a. Misi

“ Mewujudkan Tata Kelola Pemerintahan Yang Baik, Bersih dan Efektif ”

b. Kebijakan dan Sasaran

Tujuan	Sasaran	Indikator Kinerja (Impact)	Kondisi Awal (2016)	Target Capaian					Kondisi Akhir
				2017	2018	2019	2020	2021	2022
Membangun Tata Kelola Pemerintahan yang Efektif, Efisien, Transparan, Akuntabel, Partisipatif, Taat Hukum, Demokratis, Responsif.	Meningkatnya kepuasan masyarakat terhadap kinerja pelayanan Pemerintah Daerah	Rasio penduduk ber KTP persatuan penduduk	0,63	0,7241	0,7244	0,7248	0,7257	0,7262	1
	Meningkatnya ketaatan terhadap peraturan daerah dan penegakan hukum	Skor capaian SPIP	NA	≥ 70	≥ 70	≥ 70	≥ 70	≥ 70	≥ 70
		Jumlah Prolegda yang dihasilkan	9	14	15	16	17	18	19
	Meningkatnya kapasitas tata kelola pemerintahan tiyuh	Persetase Tiyuh yang mendapatkan fasilitas peningkatan kapasitas pemerintahan desa	NA	75	80	85	90	95	100
	Meningkatnya kualitas perencanaan, penganggaran, dan pengawasan	Persentase OPD yg muatan Renstra-nya sesuai dengan RPJMD	100	100	100	100	100	100	100

Tujuan	Sasaran	Indikator Kinerja (Impact)	Kondisi Awal (2016)	Target Capaian					Kondisi Akhir
				2017	2018	2019	2020	2021	2022
	pembangunan daerah;	Persentase OPD yg muatan Renstra-nya sesuai dengan RTRW	100	100	100	100	100	100	100
	Meningkatnya kapasitas keuangan daerah;	Opini BPK atas LKPD	WTP	WTP	WTP	WTP	WTP	WTP	WTP
		Skor SAKIP	B	B	B	B	A	A	A
		Status Kinerja LPPD	Tinggi	Tinggi	Tinggi	Tinggi	Tinggi	Tinggi	Tinggi
	Tercapainya kesepakatan batas wilayah antara Kab. Tulang Bawang Barat dengan kabupaten sekitarnya	Kesepakatan tapal batas	NA	0	25	50	75	100	100
	Meningkatnya SDM aparatur yang profesional dan bermartabat	Persentase penempatan pegawai sesuai dengan persyaratan jabatan.	N/A	80	80	80	80	80	80

Tujuan	Sasaran	Indikator Kinerja (Impact)	Kondisi Awal (2016)	Target Capaian					Kondisi Akhir
				2017	2018	2019	2020	2021	2022
	Meningkatnya keberdayaan masyarakat tiyuh	Persentase desa yang tercakup dalam peningkatan keberdayaan masyarakat perdesaan	N/A	100	100	100	100	100	100

E. Misi ke Lima

a. Misi

“ Membangun Kehidupan Masyarakat Yang Religius, Demokratis, Partisipatif, Taat Hukum dan Mentransformasi Budaya Daerah Sebagai Sumber Daya Energi Sosial Pembangunan “

b. Kebijakan dan Sasaran

Tujuan	Sasaran	Indikator Kinerja (Impact)	Kondisi Awal (2016)	Target Capaian					Kondisi Akhir
				2017	2018	2019	2020	2021	2022
Mewujudkan kehidupan masyarakat yang nyaman, beradab dan bermartabat berlandaskan nilai agama dan budaya daerah yang transformatif.	Terwujudnya kehidupan masyarakat yang rukun, aman dan nyaman;	Penurunan jumlah konflik inter dan antar kelompok masyarakat yang terjadi (%/th)	N/A	100	100	100	100	100	100
		Angka kriminalitas	4,27	3,672	3,074	2,476	1,878	1,28	1,28
	Merevitalisasi dan mentransformasi nilai-nilai budaya Lampung: piil pesenggiri, nemui nyimah, nengah nyapur, bejuluk beadek, sakai sambayan untuk mewujudkan masyarakat yang beradab dan bermartabat berlandaskan nilai-nilai agama dan budaya	Persentase Jumlah aset budaya yang dilestarikan	N/A	100	100	100	100	100	100
		Jumlah festival kebudayaan	4	4	4	4	4	4	4

Tujuan	Sasaran	Indikator Kinerja (Impact)	Kondisi Awal (2016)	Target Capaian					Kondisi Akhir
				2017	2018	2019	2020	2021	2022
	Meningkatnya partisipasi masyarakat dalam pembangunan;	Persentase partisipasi warga dalam musrenbang	N/A	100	100	100	100	100	100
	Meningkatnya pembangunan politik lokal dan wawasan kebangsaan	Persentase kegiatan terkait dengan wawasan kebangsaan masyarakat	100	100	100	100	100	100	100
	Terwujudnya karakter masyarakat yang menjunjung tinggi nilai, norma, dan hukum	Persentase Pelanggaran Perda yang terselesaikan	100	100	100	100	100	100	100

4.2. Prioritas dan Sasaran Pembangunan Tahun 2019

Agenda prioritas pembangunan nasional berdasarkan RPJMN Tahun 2015 - 2019 atau disebut ***nawacita*** adalah sebagai berikut :

1. Menghadirkan kembali negara untuk melindungi segenap bangsa dan memberikan rasa aman pada seluruh warga negara
2. Membangun tata kelola pemerintahan yang bersih, efektif, demokratis dan terpercaya
3. Membangun Indonesia dari pinggiran dengan memperkuat daerahdaerah dan desa dalam kerangka negara kesatuan
4. Memperkuat kehadiran negara dalam melakukan reformasi sistem dan penegakan hukum yang bebas korupsi, bermartabat dan terpercaya
5. Meningkatkan kualitas hidup manusia indonesia
6. Meningkatkan produktivitas rakyat dan daya saing di pasar internasional
7. Mewujudkan kemandirian ekonomi dengan menggerakan sektorsektor strategis ekonomi Domestik
8. Melakukan revolusi karakter bangsa
9. Memperteguh kebhinekaan dan memperkuat restorasi sosial indonesia

Berdasarkan kepada agenda prioritas nasional diatas maka pemerintah melalui Kementerian Perencanaan Pembangunan Nasional (PPN)/Badan Perencanaan Pembangunan Nasional (Bappenas) menetapkan lima proritas nasional dalam Rancangan Awal Rencana Kerja Pemerintah (RKP) 2019, yaitu sebagai berikut :

1. Pembangunan Manusia melalui Pengurangan Kemiskinan dan Peningkatan Pelayanan Dasar;
2. Pengurangan Kesenjangan Antarwilayah melalui Penguatan Konektivitas dan Kemaritiman;
3. Peningkatan Nilai Tambah Ekonomi melalui Pertanian, Industri, dan Jasa Produktif;
4. Pemantapan Ketahanan Energi, Pangan dan Sumber Daya Air;
5. Stabilitas Keamanan Nasional dan Kesuksesan Pemilihan Umum

Berdasarkan prioritas tersebut diatas yang dituangkan pada Rancangan Rencana Kerja Pemerintah (RKP) Tahun 2019 diambil tema pembangunan **"Pemerataan Pembangunan Untuk Pertumbuhan Berkualitas".**

Senada dengan tema RKP 2019 untuk tema pembangunan tahun 2019 Pemerintah Daerah Provinsi Lampung adalah **" Memantapkan Pertumbuhan Yang Berkualitas, Berdaya Saing dan Berkeadilan "**

Arah pembangunan Kabupaten Tulang Bawang Barat berdasarkan RPJMD Kabupaten Tulang Bawang Barat Tahun 2017-2022 untuk tahun 2019 yaitu :

1. Penjaminan layanan pendidikan dasar yang terjangkau dan bermutu bagi seluruh penduduk untuk menuntaskan wajib belajar 9 tahun;
2. Perluasan kesempatan menempuh dan menuntaskan pendidikan menengah dan tinggi kepada seluruh masyarakat secara adil dan merata;
3. Peningkatan aksesibilitas dan kualitas layanan PAUD dan pendidikan masyarakat kepada seluruh masyarakat secara adil dan merata;
4. Pengembangan budaya baca dan peningkatan akses perpustakaan bagi masyarakat;
5. Peningkatan pelayanan gizi masyarakat, kesehatan bayi, kesehatan anak dan remaja, serta kesehatan ibu dan reproduksi;
6. Peningkatan pembinaan upaya kesehatan untuk meningkatkan akses pelayanan kesehatan dasar dan rujukan yang berkualitas dan terjangkau seluruh masyarakat;
7. Penurunan angka kesakitan dan kematian penduduk akibat penyakit menular, penyakit tidak menular melalui pengendalian penyakit dan penyehatan lingkungan;
8. Peningkatan ketersediaan, keterjangkauan, pemerataan, dan kualitas farmasi dan alat kesehatan;
9. Pemantapan implementasi system jaminan kesehatan masyarakat, khususnya penduduk miskin;

10. Meningkatkan ketersediaan, penyebaran, dan mutu tenaga kesehatan;
11. Peningkatan pengetahuan, keterampilan dan/atau keahlian, serta sikap kerja angkatan kerja sesuai dengan Standar Kompetensi Kerja Nasional Indonesia (SKKNI) untuk mencetak tenaga kerja dan wirausaha yang berdaya saing;
12. Pengelolaan iklim kerja yang kondusif melalui pengembangan hubungan industrial yang harmonis dan peningkatan intensitas dan kualitas pengawasan ketenagakerjaan, keselamatan dan kesehatan kerja, serta penegakkan hukum bidang ketenagakerjaan;
13. Peningkatan kualitas hidup, penurunan tindak kekerasan, eksploitasi, dan diskriminasi, serta peningkatan pemberdayaan perempuan dalam semua bidang pembangunan;
14. Penjaminan dan perlindungan anak dari tindak kekerasan dan diskriminasi, serta pemenuhan hak-hak anak agar dapat hidup, tumbuh, berkembang, dan berpartisipasi secara optimal sesuai dengan harkat dan martabatnya;
15. Peningkatan kualitas penyelenggaraan rehabilitasi sosial, pemberdayaan sosial, serta perlindungan dan jaminan sosial bagi seluruh penyandang masalah kesejahteraan sosial (PMKS) dan pada setiap aspek penghidupannya;
16. Fasilitasi peningkatan wawasan kebangsaan, perdamaian, dan lingkungan hidup bagi pemuda;
17. Fasilitasi pengembangan kepemimpinan pemuda, kewirausahaan, kepeloporan;
18. Fasilitasi pengembangan penguasaan teknologi dan kreativitas pemuda;
19. Fasilitasi pengembangan tata kelola organisasi kepemudaan;
20. Peningkatan kesadaran masyarakat dalam berolahraga untuk meningkatkan kesehatan dan kebugaran jasmani;
21. Peningkatan pembibitan dan pengembangan bakat olahragawan berprestasi secara terpadu dan berkelanjutan;
22. Penguatan pembangunan sektor pertanian, peternakan dan perikanan sebagai sektor basis daerah serta untuk mecukupi kebutuhan pangan masyarakat melalui peningkatan kapasitas

produksi, daya saing, dan nilai tambah komoditi pertanian dan perikanan;

23. Mengembangkan kawasan peruntukan industri sedang dan atau besar, serta mengembangkan Sentra Industri Kecil dan Menengah (SIKIM) untuk meningkatkan nilai tambah komoditi hasil pertanian dan menciptakan kesempatan kerja di daerah;
24. Peningkatan kapasitas industry kecil dan menengah (IKM) pengolahan berbasis agro (Agroindustri) yang produktif, berdayasaing, tahan krisis, padat karya, serta berwawasan lingkungan;
25. Peningkatan iklim penanaman modal yang berdaya saing dan percepatan realisasi penanaman modal pada sektor yang menjadi prioritas daerah dan nasional;
26. Optimalisasi kerjasama investasi dan pelaksanaan kegiatan promosi secara terfokus dan terintegrasi untuk memasarkan sektor- sektor prioritas daerah dan nasional;
27. Pengembangan landasan udara M. Bun Yamin untuk mendukung perkembangan ekonomi daerah;
28. Meningkatkan ketersediaan dan kualitas prasarana, sarana, dan utilitas pendukung perdagangan barang dan jasa untuk menjamin efisiensi dan kelancaran distribusi barang dan jasa kebutuhan pokok dan penting;
29. Penguatan implementasi elemen perlindungan konsumen (*commercial fairness*, standar, kemetrologian, pengawasan barang beredar) untuk melindungi masyarakat dari produk-produk yang menyebabkan kerugian, membahayakan kesehatan, keamanan dan keselamatan konsumen serta produsen dalam negeri terhindar dari praktek perdagangan tidak sehat;
30. Meningkatkan produktivitas, kelayakan dan nilai tambah Koperasi dan UMKM, sehingga mampu tumbuh ke skala yang lebih besar dan berdaya saing tinggi;
31. Peningkatan tatalaksana, penataan badan hukum, peningkatan kualitas dan kesehatan kelembagaan Koperasi;
32. Pembangunan daya tarik wisata, fasilitas wisata, aksesibilitas pariwisata, pemberdayaan masyarakat, dan investasi pariwisata khususnya wisata sejarah, budaya, dan wisata alam;

33. Promosi yang terfokus dan optimalisasi pemanfaatan keragaman media promosi untuk memasarkan produk dan menumbuhkan minat wisatawan untuk berkunjung dan melakukan perjalanan ke daerah;
34. Pembangunan, peningkatan, dan pemeliharaan jaringan jalan (jalan dan jembatan) untuk mendukung konektivitas antar wilayah;
35. Pembangunan, peningkatan, dan pemeliharaan prasarana, sarana (termasuk fasilitas) perhubungan untuk mendukung keterjangkauan layanan transportasi dan menjamin keselamatan, keamanan, dan kenyamanan transportasi;
36. Pemenuhan kebutuhan infrastruktur dan utilitas dasar permukiman yang berkualitas, layak, sehat, dan terjangkau melalui pendekatan tanggap kebutuhan dan terpadu dengan sumber daya alam dan sumber daya air, serta dilaksanakan sesuai dengan tata bangunan dan ramah lingkungan;
37. Perluasan cakupan layanan infrastruktur jaringan telekomunikasi, informasi dan energi hingga menjangkau seluruh pusat-pusat kegiatan dan pusat produksi di wilayah kabupaten;
38. Menjaga fungsi dan daya dukung lingkungan hidup dilakukan secara terpadu lintas sektoral dan lintas wilayah, didukung oleh kebijakan dan kerangka regulasi penataan ruang, SDM dan institusi berkualitas dan keterlibatan partisipasi masyarakat;
39. Menjalin kemitraan antara Pemerintah, Polri, TNI, dan Masyarakat dalam optimalisasi penyelenggaraan pencegahan dan penanggulangan gangguan keamanan dan ketertiban masyarakat;
40. Peningkatan kesadaran dan pemahaman masyarakat terhadap risiko bencana dan kesiapsiagaan dalam menghadapi bencana;
41. Penguatan sistem peringatan dini ditingkat hulu dan hilir;
42. Pengarusutaman pengurangan risiko bencana diseluruh sektor pembangunan;
43. Implementasi Standar Pelayanan Minimum (SPM) penanggulangan bencana;

44. Peningkatan koordinasi pelaksanaan penanganan darurat dan pemulihan pasca bencana, termasuk perencanaan, penganggaraan dan monitoring;
45. Mewujudkan prilaku dan moral masyarakat yang baik dan berwawasan keagamaan;
46. Peningkatan kesadaran, apresiasi, kreativitas dan pemahaman masyarakat terhadap nilai dan keragaman budaya;
47. Peningkatan kualitas perlindungan, pengembangan, dan pemanfaatan kekayaan budaya;
48. Peningkatan keberdayaan masyarakat;
49. Peningkatan akses terhadap penyelenggaraan pemerintahan;
50. Penguatan kebebasan masyarakat sipil;
51. Optimalisasi pemenuhan hak-hak politik rakyat;
52. Memperkuat kelembagaan demokrasi;
53. Peningkatan kepatuhan masyarakat terhadap hukum;
54. Peningkatan kapasitas, integritas dan profesionalitas aparat penegak hukum;
55. Meningkatkan integritas dan kapasitas sumberdaya aparatur publik
56. Meningkatkan kepatuhan pemerintah daerah dalam pelaksanaan Undang-Undang Pelayanan Publik;
57. Pendayagunaan peraturan perundang-undangan secara lebih maksimal dan tataperaturan daerah lebih efektif;
58. Memantapkan kelembagaan, SDM pengelolaan keuangan, dan administrasi pemerintahan Tiyuh;
59. Meningkatkan pengelolaan keuangan daerah berlandaskan prinsip *Good Governance;*
60. Meningkatkan pengelolaan aset daerah secara tertib dan taat asas.
61. Mengembangkan sistem e-planning;
62. Meningkatkan kapasitas SDM;
63. Meningkatkan adminitrasi birokrasi;
64. Mempermudah alur perizinan melalui PTSP berbasis IT;
65. Implementasi e-budgeting;
66. Peningkatan kualifikasi, kompetensi, dan kinerja ASN secara adil dan wajar untuk menghasilkan Pegawai ASN yang profesional,

memiliki nilai dasar, etika profesi, bebas dari intervensi politik, bersih dari praktik korupsi, kolusi, dan nepotisme (KKN);

67. Peningkatan pembinaan jiwa KORPS dan Kode Etik ASN;

Dengan mengacu agenda pembangunan Nasional, indikasi tema pembangunan Pemerintah Daerah Provinsi Lampung, dan berpedoman pada arah pembangunan Kabupaten Tulang Bawang Barat tahun 2019, maka tema pembangunan Kabupaten Tulang Bawang Barat tahun 2019 adalah "**Pembangunan Yang Berkualitas Untuk Tulang Bawang Barat Maju, Sejahtera, dan Berdaya Saing**". Pemerintah Kabupaten Tulang Bawang Barat menetapkan tema pembangunan tersebut untuk mendukung tema nasional dan indikasi tema Pemerintah Daerah Provinsi Lampung.

Berikut ini tabel hubungan antara Prioritas Pembangunan Nasional dan Propinsi dengan Prioritas Daerah Kabupaten Tulang Bawang Barat (RKPD) 2019.

Tabel.4.1.
Prioritas Pembangunan Nasional, Pemerintah Propinsi Lampung dan Daerah Kabupaten Tulang Bawang Barat.

No	Nasional	Provinsi	Kabupaten
1.	Pembangunan Manusia Melalui Pengurangan Kemiskinan dan Peningkatan Pelayanan Dasar	Meningkatkan Kualitas Pembangunan Manusia Untuk Perluasan Kesempatan Kerja dan Mengurangi Kemiskinan	Meningkatkan Kualitas Pelayanan Pendidikan
			Meningkatkan Kualitas Pelayanan Kesehatan
			Meningkatkan Keberdayaan Masyarakat dan Mengembangkan Perekonomian Daerah Untuk Memperluas Kesempatan Kerja dan Menguragi Kemiskinan
2	Pengurangan Kesenjangan Antar Wilayah Melalui Pengutan Konektivitas dan Kemaritiman	Memantapkan Kualitas Infrastruktur Konektifitas Untuk Pengembangan Wilayah	Pembangunan Infrastruktur Yang Berkaulitas Untuk Pengembangan Wilayah
3	Penimgkatan Nilai Tambah Ekonomi Melalui Pertanian, Industri dan Jasa Produktif	Meningkatkan Daya Saing Pariwisata, Koperasi dan UMKM	
		Meningkatkan Nilai Tambah Pertanian Untuk Mendukung Industri dan Ketahanan Pangan Yang Berkelanjutan	
4	Pemantapan Ketahanan Energi, Pangan dan Sumber Daya Air		

5	Stabilitas Keamanan Nasional dan Kesuksesan Pemilu	Memperkuat Tata Kelola Pemerintahan dan Stabilitas Kamtibmas Untuk Mendukung Investasi	Mewujudkan Tata Kelola Pemerintahan dan Meningkatkan Kualitas Pelayanan Aparatur.

Keselarasan antar tema pembangunan dapat dilihat dengan kata kunci (***key word***) utama tema yaitu :

1. Memantapkan kondisi perekonomian daerah, di dukung dengan upaya :
   a. Peningkatan pertumbuhan ekonomi dan pemerataan pendapatan
   b. Penurunan ketimpangan pendapatan
   c. Peningkatan infrastruktur
2. Menuju kemandirian, di dukung dengan upaya :
   a. Peningkatan daya saing daerah
   b. Peningkatan kualitas SDM
3. Peningkatan kesejahteraan masyarakat, di dukung dengan upaya :
   a. Penurunan persentase KK Miskin
   b. Penurunan pengangguran
   c. Peningkatan perlindungan masyarakat (sosial, keamanan, ketertiban dan bencana).

Memantapkan kondisi perekonomian daerah merupakan upaya mendorong aktivitas perekonomian daerah sehingga tidak rentan terhadap perubahan-perubahan, peningkatan infrastruktur, pertumbuhan ekonomi. Menuju Kemandirian merupakan upaya untuk mendorong masyarakat Tulang Bawang Barat menuju masyarakat mandiri melalui upaya peningkatan daya saing daerah dilakukan melalui upaya membangun, iklim investasi yang kondusif, menjaga stabilitas keamanan, dan menyiapkan SDM yang unggul.

Peningkatan kesejahteraan masyarakat merupakan upaya untuk menurunkan persentase KK Miskin, menurunkan angka pengangguran, meningkatkan daya beli masyarakat dan meningkatkan perlindungan masyarakat dari permasalahan sosial, keamanan dan bencana.

BAB V
RENCANA KERJA DAN PENDANAAN DAERAH

Rencana kerja merupakan rencana teknis dari prioritas pembangunan yang dijabarkan kedalam beberapa sasaran, yang kemudia dibuat program dan dari program ini dideskripsikan lagi dalam bentuk kegiatan-kegiatan yang menjadi alat utama dalam mencapai sasaran-sasaran yang telah ditetapkan tersebut. Rencana program beserta kegiatan-kegiatannya ini berasal dari mekanisme Musyawarah Perencanaan Pembangunan yang melibatkan pendekatan *top down* berupa usulan dari OPD terkait, *bottom up* berupa partisipasi masyarakat, serta pendekatan teknokratik. Pendekatan *bottom up* berasal dari aspirasi masing-masing wilayah dengan melihat kebutuhan dan persoalan yang dihadapi. Pendekatan *top down* berasal dari OPD dengan melihat pada persoalan sektoral yang ditanganinya. Sementara pendekatan teknokratik berasal dari pemikiran dan perumusan prioritas pembangunan. Perencanaan program dan kegiatan prioritas ini juga meliputi target pencapaian beserta indikatornya dan penganggaran yang akan dibebankan pada APBD kabupaten serta waktu dan lokasi pelaksanaannya.

Program Prioritas yaitu program yang diselenggarakan oleh OPD yang merupakan program prioritas baik secara langsung maupun tidak langsung mendukung capaian program pembangunan daerah atau prioritas dan sasaran pembangunan daerah, serta berhubungan dengan pemenuhan kebutuhan dasar dan syarat layanan minimal.
Suatu program prioritas pada prinsipnya dibagi menjadi :

1. program prioritas I :
   Merupakan program prioritas pembangunan daerah Tahun 2019 sesuai dengan pentahapan RPJMD atau program unggulan Kepala Daerah.
2. program prioritas II :
   Merupakan program prioritas pembangunan daerah dalam rangka pencapaian Prioritas dan Sasaran Pembangunan Daerah Tahun 2019 serta indikatornya.

3. program prioritas III :

   Merupakan prioritas program ditingkat OPD yang berhubungan dengan permasalahan layanan dasar dan tugas/fungsi tiap OPD.

Program prioritas yang berhubungan dengan prioritas pembangunan daerah mengacu pada program prioritas pembangunan RPJMD Kabupaten Tulang Bawang Barat Tahun 2018 - 2022.

Pagu indikatif setiap program pembangunan dihitung berdasarkan capaian indikator program pembangunan yang dilakukan oleh tim penyusun OPD, dengan langkah-langkah sebagai berikut :

1. menentukan rencana penggunaan kapasitas riil anggaran berupa alokasi belanja langsung dan belanja tidak langsung sebagaimana telah dihitung dalam perumusan kerangka pendanaan.
2. menentukan keluaran/output setiap kegiatan.
3. menghitung alokasi pagu dari setiap output kegiatan untuk setiap program.
4. menghitung alokasi pagu setiap program setelah output kegiatan pada setiap program diverifikasi kebenarannya.
5. menghitung alokasi OPD berdasarkan program yang menjadi tanggung jawab OPD.

Elemen-elemen utama program prioritas memuat kegiatan yang akan dilaksanakan, kerangka waktu pelaksanaan dan OPD yang bertanggungjawab. Program yang disusun harus dapat dilaksanakan dengan mempertimbangkan keterbatasan waktu, anggaran, kapasitas dan sumberdaya yang dimiliki daerah. Setiap program prioritas harus memiliki indikator kinerja yang jelas dan dapat diukur tingkat capaiannya. Pencapaian kinerja program merupakan akumulasi dari pencapaian kinerja keluaran masing-masing kegiatan.

Selanjutnya, program prioritas dan pagu indikatif yang telah ditetapkan untuk rancangan awal RKPD, disampaikan ke OPD sesuai program terkait beserta pagu indikatif untuk diproses lebih lanjut untuk mendapatkan kegiatan prioritas masing-masing program dimaksud. Dalam penyusunan prioritas kegiatan OPD juga memperhatikan kegiatan yang telah disusun dalam dokumen Renstra

OPD sehingga terjadi keselarasan dalam penyusunan program dan kegiatan yang telah disusun oleh Pemerintah Daerah dan OPD.

Rencana program dan kegiatan prioritas beserta deskripsinya akan dipaparkan secara terperinci dalam bentuk matriks tersendiri yang akan disajikan dengan rencana program dan kegiatan prioritas berdasarkan masing - masing OPD, sebagai berikut :

SKPD : DINAS PENDIDIKAN

Kode	Urusan / Bidang Urusan Pemerintah Daerah dan Program / Kegiatan	Indikator Kinerja Program / Kegiatan	Rencana Tahun 2019				Catatan Penting	Prakiraan Maju Rencana Tahun 2020	
			Lokasi	Target Capaian Kerja	Kebutuhan Dana / Pagu Indikatif	Sumber Dana		Target Capaian Kinerja	Kebutuhan Dana/Pagu Indikatif
				Jml Sat					
(1)	(2)	(3)	(4)	(5)	(6)	(7)	(8)	(9)	.(10)
	Program Pelayanan Administrasi Perkantoran								
	Penyusunan dokumen perencanaan dan laporan berkala	Terlaksananya Penyusunan dokumen perencanaan dan laporan berkala	Disdik Tubaba	5 doc	85.000.000	APBD			93.500.000
	Penyusunan standar pelayanan minimal (SPM)	Tersusunnya SPm	Disdik Tubaba	1 tahun	250.000.000	APBD			275.000.000
	Peningkatan pelayanan adaministrasi perkantoran	Meningkatnya pelayanan administrasi perkantoran	Disdik Tubaba	1 tahun	812.000.000	APBD			893.200.000
	Fasilitasi penyelenggaraan pameran daerah	Keikutsertaan dalam pameran daerah	Disdik Tubaba	1 tahun	50.000.000	APBD			55.000.000
	Inventaris dan Aset	Terlaksanananya Pendataan Aset Sekolah dan Pelaporannya	Tubaba	1 Keg	75.000.000	APBD			82.500.000
	Penyediaan peralatan dan perlengkapan kantor	Tersediannya peralatan dan perlengkapan kantor	Disdik Tubaba	1 Keg	50.000.000	APBD			55.000.000
									-
	Program Peningkatan Sarana dan Prasana Aparatur								-
	Pengadaan Kendaraan Dinas / Operasional	Pengadaan Kendaraan Dinas / Operasional	Tubaba	1 Unit	55.000.000	APBD			60.500.000

Kode				Urusan / Bidang Urusan Pemerintah Daerah dan Program / Kegiatan	Indikator Kinerja Program / Kegiatan	Rencana Tahun 2019				Catatan Penting	Prakiraan Maju Rencana Tahun 2020	
						Lokasi	Target Capaian Kerja		Kebutuhan Dana / Pagu Indikatif	Sumber Dana		Target Capaian Kinerja	Kebutuhan Dana/Pagu Indikatif
							Jml	Sat					
(1)				(2)	(3)	(4)	(5)		(6)	(7)	(8)	(9)	.(10)
													-
				Program Peningkatan Disiplin Aparatur									-
				Pengadaan Pakaian Dinas Beserta Kelengkapannya	Pengadaan Pakaian Dinas Beserta Kelengkapannya	Tubaba	1	Peket	150.000.000	APBD			165.000.000
													-
				Program Peningkatan Kapasitas Sumber Daya Aparatur									-
				Pendidikan dan Pelatihan Formal	Pendidikan dan Pelatihan Formal	Tubaba	1	Peket	150.000.000	APBD			165.000.000
													-
				Program Perencanaan dan Pengembangan Pendidikan									-
				Rekrutmen politiknik kelapa sawit citra widya Edukasi	Rekrutmen politiknik kelapa sawit citra widya Edukasi	Disdik Tubaba	1	Tahun	100.000.000	APBD			110.000.000
				Beasiswa Politeknik Kelapa sawit citra widya edukasi	Beasiswa Politeknik Kelapa sawit citra widya edukasi	Disdik Tubaba	40	Mahasiswa	1.085.250.000	APBD			1.193.775.000
				Penyusunan Data Pokok Pendidik	Penyusunan Data Pokok Pendidik	Disdik Tubaba	1	tahun	170.000.000	APBD			187.000.000
				Sosialisasi Standar Operasional Prosedur Sekolah	Sosialisasi Standar Operasional Prosedur Sekolah	Disdik Tubaba	1	tahun	50.000.000	APBD			55.000.000
				Rapat koordinasi Teknis Perencanaan Pendidikan	Rapat koordinasi Teknis Perencanaan Pendidikan	Disdik Tubaba	1	tahun	50.000.000	APBD			55.000.000

Kode				Urusan / Bidang Urusan Pemerintah Daerah dan Program / Kegiatan	Indikator Kinerja Program / Kegiatan	Rencana Tahun 2019				Catatan Penting	Prakiraan Maju Rencana Tahun 2020	
						Lokasi	Target Capaian Kerja		Kebutuhan Dana / Pagu Indikatif	Sumber Dana		Target Capaian Kinerja	Kebutuhan Dana/Pagu Indikatif
							Jml	Sat					
(1)				(2)	(3)	(4)	(5)		(6)	(7)	(8)	(9)	.(10)
				Penyelenggaraan Beasiswa Mahasiswa D3 Perkebunan	Memberikan Beasiswa D3 Perkebunan	Disdik Tubaba	79	Mahasiswa	50.000.000	APBD			55.000.000
				Pengadaan peralatan dan perlengkapan sekolah	Terlaksananya proses Pengadaan peralatan dan perlengkapan sekolah	Disdik Tubaba	1	Kali	150.000.000	APBD			165.000.000
				Program Pendidikan Anak Usia Dini dan DikMas									
				Sosialisasi, Monitoring, dan Evaluasi Bantuan Operasional Penyelenggaraan PAUD 2019	Tercapainya tujuan penggunaan dana BOP PAUD sesuai dengan juknis	9 Kecamatan	81	PAUD	70.000.000	APBD			77.000.000
				Bantuan operasional penyelenggaraan PAUD Negeri (DAK)	Bantuan operasional penyelenggaraan PAUD Negeri (DAK)	PAUD Negeri TUBABA			30.000.000	APBD			33.000.000
				Penyelenggaraan keikutsertaan PAUD dalam even lomba kampung, BKB, UKS, KESRAG dan gugus PAUD berprestasi	Adanya PAUD yang telah terseleksi untuk mengikuti lomba	9 Kecamatan	100	%	50.000.000	APBD			55.000.000
				Penyelenggaraan gebyar PAUD dan Hari Anak Nasional Tahun 2019	Seluruh lembaga PAUD yang ada di Kab. Tubaba	9 Kecamatan	100	%	100.000.000	APBD			110.000.000
				Penyelenggaraan Jambore	Meningkatnya kualitas pendidikan dan tenaga pendidik PAUD-Dikmas	9 Kecamatan	100	%	120.000.000	APBD			132.000.000

Kode				Urusan / Bidang Urusan Pemerintah Daerah dan Program / Kegiatan	Indikator Kinerja Program / Kegiatan	Rencana Tahun 2019				Catatan Penting	Prakiraan Maju Rencana Tahun 2020	
						Lokasi	Target Capaian Kerja		Kebutuhan Dana / Pagu Indikatif	Sumber Dana		Target Capaian Kinerja	Kebutuhan Dana/Pagu Indikatif
							Jml	Sat					
(1)				(2)	(3)	(4)	(5)		(6)	(7)	(8)	(9)	.(10)
				Pengembangan Pendidikan Kursus dan Kelembagaan	Kursus dan Kelembagaan yang ada di kab. Tulang Bawang Barat	Tubaba	10	Lembaga	100.000.000	APBD			110.000.000
				Program Wajib Belajar Pendidikan Dasar Sembilan Tahun									
				Penyelenggaraan UAS / UN tingkat SD/MI/SMP/MTS negeri / swasta	Peningkatan mutu pendidikan dan penyediaan kebutuhan penyelenggaraan UAS SD & SMP dan Monitoring	Disdik Tubaba	100	%	419.000.000	APBD			460.900.000
				Lomba Olimpiade Sains Nasional (OSN) SD & SMP dan pengiriman atlit ke provinsi	Olimpiade sains nasional SD (OSN SD) dan Olimpiade Sains Nasional SMP (OSN -SMP)	Disdik Tubaba	100	%	100.000.000	APBD			110.000.000
				Pengembangan Penyusunan standarisasi penumbuhkembangkan karakter siswa	Pengembangan Penyusunan standarisasi penumbuhkembangkan karakter siswa	Disdik Tubaba	100	%	250.000.000	APBD			275.000.000
				Festival lomba seni siswa nasional (FLS2N) SD & SMP	Lomba kesenian untuk sekolah dasar dan SMP	Disdik Tubaba	100	%	250.000.000	APBD			275.000.000

Kode				Urusan / Bidang Urusan Pemerintah Daerah dan Program / Kegiatan	Indikator Kinerja Program / Kegiatan	Rencana Tahun 2019				Catatan Penting	Prakiraan Maju Rencana Tahun 2020	
						Lokasi	Target Capaian Kerja		Kebutuhan Dana / Pagu Indikatif	Sumber Dana		Target Capaian Kinerja	Kebutuhan Dana/Pagu Indikatif
							Jml	Sat					
(1)				(2)	(3)	(4)	(5)		(6)	(7)	(8)	(9)	.(10)
				Sosialisasi dan monitoring bantuan operasional sekolah (BOS) SD & SMP	Terbayarbya dana bantuan operasional sekolah (BOS) SD & SMP	Disdik Tubaba	100	%	50.000.000	APBD			55.000.000
				Lomba Olimpiade Olahraga Siswa Nasional (O2SN) SD & SMP s dan Pengiriman Atlit Keprovinsi	Membina generasi muda agar menjadi siswa/ siswi yang sehat jasmani dan rohani	Disdik Tubaba	100	%	100.000.000	APBD			110.000.000
				Peningkatan kualitas sarana dan prasarana pendidikan	Terciptanya Kualitas dan kuantitas sarana dan prasarana sekolah	Disdik Tubaba	100	%	100.000.000	APBD			110.000.000
				Sosialisasi tim pengawal dan pengamanan pemerintah dan pembangunan daerah (TP$D)	Monitoring hasil kerja pembangunan daerah kab. Tubaba	Disdik Tubaba	100	%	250.000.000	APBD			275.000.000
				Pengadaan meubelair Sekolah Dasar	Tersedianya meubeller sekolah yang memadai	Disdik Tubaba	100	%	2.000.000.000	APBD			2.200.000.000
				Monitoring dan Evaluasi sarana dan prasarana pendidikan	Monitoring Sekolah Sarana dan Prasarana SD dan SMP yang ada di Tulang Bawang Barat	Tubaba	1	Keg	50.000.000	APBD			55.000.000
				Pengadaan Meubeler			1	Keg	1.000.000.000	APBD			1.100.000.000
				Pengadaan Peralatan dan Perlengkapan Siswa	Pengadaan Tas dan Botol Minum Siswa	Tubaba	50000	Siswa	3.000.000.000	APBD			3.300.000.000
				Tubaba Camp	Peningkatan karakter siswa siswi Tubaba	Tubaba	9	Kec	1.000.000.000	APBD			1.100.000.000
										APBD			-

Kode				Urusan / Bidang Urusan Pemerintah Daerah dan Program / Kegiatan	Indikator Kinerja Program / Kegiatan	Rencana Tahun 2019				Catatan Penting	Prakiraan Maju Rencana Tahun 2020	
						Lokasi	Target Capaian Kerja		Kebutuhan Dana / Pagu Indikatif	Sumber Dana		Target Capaian Kinerja	Kebutuhan Dana/Pagu Indikatif
							Jml	Sat					
(1)				(2)	(3)	(4)	(5)		(6)	(7)	(8)	(9)	.(10)
				Program Peningkatan Mutu Pendidik dan Tenaga Kependidikan									
				Pelaksanaan sertifikasi pendidik dan pembinaan tenagan Pendidik dan Tenaga kependidikan	Mengupdate data NUPTK	Tubaba	1	Keg	100.000.000	APBD			110.000.000
					Mengikutsertakan guru yang layak untuk ikut diklat pendidikan dan latihan profesi guru (PLPG) agar mendapatkan sertifikat								
					Mengusulkan para guru yang bersetifikat untuk mendapatkan tunjangan sertifikasi								
				Sosialisasi aneka tunjangan guru (tunjangan fungsional dan tunjangan kualifikasi)		guru	100	%	100.000.000	APBD			110.000.000
				Pelatihan dan peningkatan kualitas tenaga kependidikan	tersedianya tenaga kependidikan (operator)	Tubaba	100	%	100.000.000	APBD			110.000.000
				Pemilihan pengawas sekolah, guru berprestasi dan berdedikasi	adanya pengawas, guru berprestasi	Tubaba	100	%	250.000.000	APBD			275.000.000
				Olimpiade Guru Nasional (OGN)	adanya guru sain berprestasi	guru	100	%	250.000.000	APBD			275.000.000
				Diklat calon kepala sekolah	peningkatan kualitas kepala sekolah	Tubaba	100	%	500.000.000	APBD			550.000.000

Kode				Urusan / Bidang Urusan Pemerintah Daerah dan Program / Kegiatan	Indikator Kinerja Program / Kegiatan	Rencana Tahun 2019				Catatan Penting	Prakiraan Maju Rencana Tahun 2020	
						Lokasi	Target Capaian Kerja		Kebutuhan Dana / Pagu Indikatif	Sumber Dana		Target Capaian Kinerja	Kebutuhan Dana/Pagu Indikatif
							Jml	Sat					
(1)				(2)	(3)	(4)	(5)		(6)	(7)	(8)	(9)	.(10)
				Diklat calon pengawas sekolah	peningkatan kualitas pengawas sekolah	Disdik Tubaba	100	%	250.000.000	APBD			275.000.000
				Guru Magang	Peningkatan Kinerja GTK dan pendidikan	Disdik Tubaba	100	%	650.000.000	APBD			715.000.000
				Peningkatan kompetensi pendidikan melalui implementasi, regulasi guru, dan pengembangan berkelanjutan	Tercapainya kompetensi dan regulasi guru wilayah Kab. Tubaba	Tubaba	1	Keg	100.000.000	APBD			110.000.000
													-
				Program Manajemen Pelayanan Pendidikan									-
				Peningkatan Mutu Pendidikan (DAK)	Tersedianya sekolah sekolah penerima DAK	Tubaba			847.713.290	APBD			932.484.619
				Ujian Nasional paket C	Terlaksananya ujian paket C dengan baik dan lancar	9 Kecamatan	100	%	50.000.000	APBD			55.000.000
				Ujian Nasional paket B	Terlaksananya ujian paket B dengan baik dan lancar	9 Kecamatan	100	%	50.000.000	APBD			55.000.000
				Pembinaan kursus dan kelembagaan	Terciptanya lembaga kursus dan kelembagaan yang berkualitas	9 Kecamatan	100	%	100.000.000	APBD			110.000.000
				Pengembangan pendidikan kecakapan hidup	Meningkatnya taraf hidup keluarga	9 Kecamatan	100	%	100.000.000				110.000.000
				Penyelenggaraan pendidikan keluarga (parenting)	Terciptanya keluarga yang harmonis dan berkualitas	9 Kecamatan	100	%	100.000.000	APBD			110.000.000

Kode				Urusan / Bidang Urusan Pemerintah Daerah dan Program / Kegiatan	Indikator Kinerja Program / Kegiatan	Rencana Tahun 2019				Catatan Penting	Prakiraan Maju Rencana Tahun 2020	
						Lokasi	Target Capaian Kerja		Kebutuhan Dana / Pagu Indikatif	Sumber Dana		Target Capaian Kinerja	Kebutuhan Dana/Pagu Indikatif
							Jml	Sat					
(1)				(2)	(3)	(4)	(5)		(6)	(7)	(8)	(9)	.(10)
				Sosialisasi Peningkatan Mutu Lembaga dan Tutor Paket A, B dan C	Lembaga PKBM Penyelanggaraan Paket A, B dan C di Kab. Tulang Bawang Barat	Tubaba	10	Lembaga	35.000.000	APBD			38.500.000
				Program Pembangunan Tulang Bawang Cerdas									-
				Membangun Tulang bawang Barat Cerdas (TBBC)	Menciptakan Pendidikan di Tubaba lebih maju	sekolah di Tubaba	12	TBBC	1.125.000.000	APBD			1.237.500.000
							3	Officer					
				Monitoring dan Evaluasi Tulang bawang Barat Cerdas (TBBC)	Terciptanya pelaksanaan TBBC dengan baik	Tubaba	100	%	15.000.000	APBD			16.500.000
				Program Professional Mengajar Tulang bawang Barat Cerdas (TBBC)	Program Professional Mengajar Tulang bawang Barat Cerdas (TBBC)	Tubaba	100	%	500.000.000	APBD			550.000.000
				Guru Penggerak Tulang Bawang Barat Cerdas	Terciptanya pendidikan di Kab. TUBABA yang lebih maju dan berkarakter	Tubaba	172	Guru Penggerak	2.064.000.000	APBD			2.270.400.000
				TBBC Guru Seni Budaya	Terciptanya pendidikan di Kab. TUBABA yang lebih maju dan berkarakter	Tubaba		Guru Seni Tubaba	500.000.000	APBD			550.000.000
													-
				Program Pengelolaan Dana Operasional Sekolah									-

Kode				Urusan / Bidang Urusan Pemerintah Daerah dan Program / Kegiatan	Indikator Kinerja Program / Kegiatan	Rencana Tahun 2019				Catatan Penting	Prakiraan Maju Rencana Tahun 2020	
						Lokasi	Target Capaian Kerja		Kebutuhan Dana / Pagu Indikatif	Sumber Dana		Target Capaian Kinerja	Kebutuhan Dana/Pagu Indikatif
							Jml	Sat					
(1)				(2)	(3)	(4)	(5)		(6)	(7)	(8)	(9)	.(10)
				Pengembangan Perpustakaan	Terlaksananya Pengembangan Perpustakaan di Sekolahan	Sekolah SD & SMP di Tubaba			9.000.614.500	APBD			9.900.675.950
				Penerimaan Siswa Baru	Terlaksananya Proses Penerimaan Siswa Baru di Sekolah	Sekolah SD & SMP di Tubaba			1.189.836.200	APBD			1.308.819.820
				Pembelajaran dan Ekstrakulikuler	Terlaksanaya Proses Pembelajaran dan Ekstrakulikuler	Sekolah SD & SMP di Tubaba			4.151.444.925	APBD			4.566.589.418
				Ulangan dan Ujian	Terselenggaranya Ulangan dan Ujian	Sekolah SD & SMP di Tubaba			4.115.285.150	APBD			4.526.813.665
				Langganan Daya dan Jasa	Terpenuhinya kebutuhan Langganan Daya dan Jasa	Sekolah SD & SMP di Tubaba			1.458.398.475	APBD			1.604.238.323
				Perawatan Sekolah	Terlakasanya kegiatan perawatan sokolah	Sekolah SD & SMP di Tubaba			1.397.541.000	APBD			1.537.295.100
				Pembayaran Honorarium Bulanan	Terpenuhinya Pembayaran Honorarium Bulanan	Sekolah SD & SMP di Tubaba			5.615.321.000	APBD			6.176.853.100
				Pengembangan Profesi GTK	Telaksananya proses kegiatan Pengembangan Profesi GTK	Sekolah SD & SMP di Tubaba			1.813.593.050	APBD			1.994.952.355
				Pembiayaan Pengelolaan Sekolah	Terpenuhinya kebutuhan Pembiayaan Pengelolaan Sekolah	Sekolah SD & SMP di Tubaba			3.683.162.900	APBD			4.051.479.190

Kode				Urusan / Bidang Urusan Pemerintah Daerah dan Program / Kegiatan	Indikator Kinerja Program / Kegiatan	Rencana Tahun 2019				Catatan Penting	Prakiraan Maju Rencana Tahun 2020	
						Lokasi	Target Capaian Kerja		Kebutuhan Dana / Pagu Indikatif	Sumber Dana		Target Capaian Kinerja	Kebutuhan Dana/Pagu Indikatif
							Jml	Sat					
(1)				(2)	(3)	(4)	(5)		(6)	(7)	(8)	(9)	.(10)
				Pembelian dan Perawatan Perangkat Komputer	Terselenggaranya Proses Pembelian dan Perawatan Perangkat Komputer	Sekolah SD & SMP di Tubaba			1.888.545.250	APBD			2.077.399.775
				Biaya Lainnya	Tersedianya Anggaran untuk Biaya Lainnya	Sekolah SD & SMP di Tubaba			578.552.550	APBD			636.407.805
									55.050.258.290				**60.555.284.119**

SKPD : DINAS KESEHATAN

Kode	Urusan / Bidang Urusan Pemerintah Daerah dan Program / Kegiatan	Indikator Kinerja Program / Kegiatan	Rencana Tahun 2019				Catatan Penting	Prakiraan Maju Rencana Tahun 2020	
			Lokasi	Target Capaian Kerja	Kebutuhan Dana / Pagu Indikatif	Sumber Dana		Target Capaian Kinerja	Kebutuhan Dana/Pagu Indikatif
				Jml Sat					
(1)	(2)	(3)	(4)	(5)	(6)	(7)	(8)	(9)	.(10)
	Program Pelayanan Administrasi Perkantoran								
	Penyusunan dokumen perencanaan dan laporan berkala	Jumlah Dokumen LAKIP, Tersusunnya Laporan Capaian Kinerja dan Ikhtisar Kinerja SKPD	Dinas Kesehatan Kab. Tulang Bawang Barat	1 dokumen	42.350.000	APBD			46.585.000
	Peningkatan pelayanan administrasi perkantoran	Terlaksananya administrasi dan tatakelola keuangan	Dinas Kesehatan Kab. Tulang Bawang Barat	100 Persen	4.095.041.000	APBD			4.504.545.100
	Pengawasan dan Pengamanan Aset Daerah	Terselengaranya Pengawasan dan Pengamanan Aset Daerah	Dinas Kesehatan Kab. Tulang Bawang Barat	100 Persen	30.000.000	APBD			33.000.000
	Pembinaan Peningkatan Tata Kelola Administrasi dan Rekonsiliasi Data BMD	Terlaksananya Pembinaan Peningkatan Tata Kelola Administrasi dan Rekonsiliasi Data BMD	Dinas Kesehatan Kab. Tulang Bawang Barat	100 Persen	65.000.000	APBD			71.500.000

				Penyediaan Peralatan dan Perlengkapan Kantor	Terpenuhinya Penyediaan Peralatan dan Perlengkapan Kantor	Dinas Kesehatan Kab. Tulang Bawang Barat	1	Keg	35.000.000	APBD			38.500.000
				Program Peningkatan Sarana dan Prasana Aparatur									-
				Pengadaan Kendaraan Dinas / Operasional	Pengadaan Kendaraan Dinas / Operasional	Tubaba	1	Unit	55.000.000	APBD			60.500.000
													-
				Program Peningkatan Disiplin Aparatur									-
				Pengadaan Pakaian Dinas Beserta Kelengkapannya	Pengadaan Pakaian Dinas Beserta Kelengkapannya	Tubaba	1	Peket	350.000.000	APBD			385.000.000
													-
				Program Peningkatan Kapasitas Sumber Daya Aparatur									-
				Pendidikan dan Pelatihan Formal	Pendidikan dan Pelatihan Formal	Tubaba	1	Peket	300.000.000	APBD			330.000.000
				Program Perencanaan Pembangunan Daerah									
				Monitoring, evaluasi, pengendalian dan pelaporan rencana pembangunan daerah	Berjalannya evaluasi kinerja di lingkup dinas kesehatan dan jajarannya	Dinas Kesehatan Kab. Tulang Bawang Barat	100	Persen	635.250.000	APBD			698.775.000
				Penyusunan perencanaan prioritas pembangunan	Jumlah dokumen perencanaan program yang dihasilkan	Dinas Kesehatan Kab. Tulang Bawang Barat	2	dokumen	1.068.375.000	APBD			1.175.212.500

				Monitoring dan Evaluasi Pelaporan	Berjalannya proses monitoring dan evaluasi pelaporan puskesmas se-Kabupaten Tulang Bawang Barat	Puskesmas se-Kab. Tubaba	100	Persen	1.300.000.000	APBD			1.430.000.000
				Program Pengembangan Data/Informasi/Statistik Daerah									-
				Penyusunan dan pengumpulan data dan statistik daerah	Tersusunnya profil kesehatan	Dinas Kesehatan Kab. Tulang Bawang Barat	2	dokumen	259.875.000	APBD			285.862.500
				Program Gizi dan kesehatan Ibu dan Anak									-
				Perbaikan dan Penanggulangan Masalah Gizi Masyarakat	Persentase ibu hamil KEK yang mendapat makanan tambahan	Dinas Kesehatan Kab. Tulang Bawang Barat	100	Persen	1.310.000.000	APBD			1.441.000.000
					Persentase ibu hamil yang mendapat Tablet Tambah Darah (TTD)		100	Persen					-
					Persentase bayi usia kurang dari 6 bulan yang mendapat ASI eksklusif		100	Persen					-
					Persentase balita gizi kurang mendapatkan PMT		100	Persen					-
					Persentase remaja puteri yang mendapat Tablet Tambah Darah (TTD)		100	Persen					-

				Pelayanan kesehatan bayi, anak dan remaja	Bayi baru lahir mendapatkan pelayanan kesehatan sesuai standar	Dinas Kesehatan Kab. Tulang Bawang Barat	100 Persen	981.750.000	APBD			1.079.925.000
					Balita mendapatkan pelayanan kesehatan sesuai standar		100 Persen					-
					Anak pada usia pendidikan dasar mendapatkan skrening kesehatan sesuai standar		100 Persen					-
				Pelayanan kesehatan ibu dan reproduksi	Persentase Kunjungan ibu hamil K4	Dinas Kesehatan Kab. Tulang Bawang Barat	100 Persen	2.722.500.000	APBD			2.994.750.000
					Persentase ibu hamil, bersalin dan nifas yang mendapat penanganan komplikasi kebidanan		100 Persen					-
					Persentase ibu bersalin yang ditolong oleh nakes terlatih		100 Persen					-
					Persentase ibu nifas yang mendapat pelayanan		100 Persen					-
					Persentase PUS yang menjadi peserta KB aktif		100 Persen					-

				Peningkatan pelayanan kesehatan usia lanjut	Persentase puskesmas melaksanakan posyandu lansia	Dinas Kesehatan Kab. Tulang Bawang Barat	100	Persen	544.500.000	APBD			598.950.000
					Persentase puskesmas santun usia lanjut		100	Persen					-
					Usila umur 60 tahun mendapatkan skrening kesehatan sesuai standar		100	Persen					-
				Pengelolaan jaminan persalinan (Jampersal)	Persentasi keluarga miskin yang di tangggung persalinan yang tidak tertanggung oleh JKN di Puskesmas	Dinas Kesehatan Kab. Tulang Bawang Barat	100	Persen	20.000.000	APBD			22.000.000
				Program Upaya Kesehatan									-
				Peningkatan upaya pelayanan kesehatan dasar	Persentase cakupan rawat jalan di Puskesmas	Dinas Kesehatan Kab. Tulang Bawang Barat	100	Persen	877.250.000	APBD			964.975.000
					Persentase cakupan rawat inap di Puskesmas		100	Persen					-
					Masyarakat umur 15-59 tahun mendapatkan skrening kesehatan sesuai standar		100	Persen					-

				Upaya kesehatan tradisional dan komplementer	Persentase puskesmas yang menyelenggarakan kesehatan tradisional	Dinas Kesehatan Kab. Tulang Bawang Barat	100 Persen	453.750.000	APBD			499.125.000
				Pengembangan pusat pengolahan pasca panen tanaman obat (P4TO)	Jumlah puskesmas yang wilayah kerjanya memanfaatkan tanaman obat untuk bahan jamu tradisional	Dinas Kesehatan Kab. Tulang Bawang Barat	100 Persen					-
				Akreditasi fasilitas kesehatan (DAK)	Jumlah pelayanan kesehatan yang terakreditasi pelayanan kesehatan	Dinas Kesehatan Kab. Tulang Bawang Barat	100 Persen	500.000.000	APBD			550.000.000
				Penyediaan operasional dan pemeliharaan puskesmas dan jaringannya	Persentase puskesmas yang mendapatkan operasional dan pemeliharaan	Dinas Kesehatan Kab. Tulang Bawang Barat	100 Persen	1.461.363.000	APBD			1.607.499.300
				Pengelolaan bantuan operasional kesehatan (BOK)(DAK)	Terlaksananya pengelolaan kegiatan bantuan operasional kesehatan (BOK)	Dinas Kesehatan Kab. Tulang Bawang Barat	100 Persen	7.396.000.000	APBD			8.135.600.000
				Pengadaan, peningkatan dan perbaikan sarana dan prasarana puskesmas dan jaringannya	Persentase puskesmas yang memiliki sarana dan prasarana sesuai standar	Dinas Kesehatan Kab. Tulang Bawang Barat	100 Persen	12.765.500.000	APBD			14.042.050.000

				Peningkatan upaya dan mutu kesehatan rujukan	-	Dinas Kesehatan Kab. Tulang Bawang Barat	100 Persen	250.000.000	APBD			275.000.000
				Pengadaan, peningkatan dan perbaikan sarana dan prasarana rumah sakit	Sarana dan prasarana Rumah Sakit sesuai standar		100 Persen	15.675.000.000	APBD			17.242.500.000
				Penyediaan data dan informasi kesehatan	-		Persen	150.000.000	APBD			165.000.000
				Pengelolaan retribusi pelayanan kesehatan			100 Persen	200.000.000	APBD			220.000.000
				Program Promosi Kesehatan dan Pemberdayaan Masyarakat								-
				Pemberdayaan masyarakat dengan berperilaku hidup bersih dan sehat (PHBS)	Persentase rumah tangga yang ber-PHBS	Dinas Kesehatan Kab. Tulang Bawang Barat	100 Persen	2.146.540.000	APBD			2.361.194.000
				Peningkatan upaya kesehatan bersumberdaya masyarakat (UKBM)	Persentase Desa Siaga Aktif		100 Persen					-
					Persentase Posyandu Purnama-Mandiri		100 Persen					-
					Persentase Desa yang memanfaatkan dana Desa 10% untuk UKBM		100 Persen					-
				Program Pengendalian Penyakit dan Penyehatan Lingkungan								-
				Pengendalian dan pemberantasan penyakit menular	Penderita TBC Paru mendapatkan pelayanan sesuai standar (%)	Dinas Kesehatan Kab. Tulang Bawang Barat	100 Persen	1.788.600.000	APBD			1.967.460.000

					Angka kesakitan DBD per 100.000 penduduk		100	Persen					-
					Penemuan dan penanganan penderita pneumonia balita (%)		100	Persen					-
					Setiap orang beresiko terinfeksi HIV mendapatkan pemeriksaan HIV sesuai standar		100	Persen					-
				Pelayanan imunisasi	Cakupan imunisasi dasar lengkap bayi umur 0-11 bulan	Dinas Kesehatan Kab. Tulang Bawang Barat	100	Persen	1.206.612.000	APBD			1.327.273.200
				Peningkatan surveilans epidemiologi dan penanggulangan wabah	Accute Flacyd Paralyse (AFP) rate / 100.000 anak usia kurang 15 tahun	Dinas Kesehatan Kab. Tulang Bawang Barat	100	Persen	757.642.000	APBD			833.406.200
					Desa/kelurahan yang mengalami KLB ditangani < 24 jam		100	Persen					-
				Pengendalian dan pemberantasan penyakit tidak menular	Persentase penurunan prevalensi merokok pada usia ≤ 18 tahun	Dinas Kesehatan Kab. Tulang Bawang Barat	100	Persen	1.220.502.000	APBD			1.342.552.200
					Persentase puskesmas yang melaksanakan pengendalian PTM terpadu								-

					Persentase tiyuh yang melaksanakan kegiatan Pos Pembinaan Terpadu (Posbindu) PTM								-
					Presentase perempuan usia 30 - 50 tahun yang di deteksi dini kanker serviks dan payudara								-
					Penderita Hipertensi mendapatkan pelayanan kesehatan sesuai standar								-
					Penderita Diabetes Militus mendapatkan pelayanan kesehatan sesuai standar								-
				Pelayanan kesehatan jiwa	Persentase pelayanan gangguan jiwa di Puskesmas	Dinas Kesehatan Kab. Tulang Bawang Barat	100	Persen	726.623.000	APBD			799.285.300
					Setiap orang dgn gangguan jiwa (ODGJ) mendapatkan pelayanan kesehatan sesuai standar		100	Persen					-
				Peningkatan kualitas sanitasi dasar masyarakat	Jumlah tiyuh/kelurahan yang melaksanakan STBM	Dinas Kesehatan Kab. Tulang Bawang Barat	100	Persen	1.511.588.000	APBD			1.662.746.800

					Persentase penduduk yang menggunakan jamban sehat		100	Persen				-
					Persentase penduduk yang memiliki akses air bersih		100	Persen				-
				Peningkatan sanitasi tempat pengelolaan makanan dan tempat-tempat umum	perentase tempat pengelolaan makanan yang memenuhi syarat kesehatan		100	Persen				-
					perentase tempat-tempau umum yang memenuhi syarat kesehatan		100	Persen				-
				Pelayanan kesehatan dan keselamatan kerja	Persentase Puskesmas yang menyenggarakan kesehatan kerja dasar		100	Persen				-
				Pelayanan kesehatan olah raga	Persentase Puskesmas yang melaksanakan kegiatan kesehatan olah raga pada kelompok masyarakat di wilayah kerja		100	Persen				-
				Program Kefarmasian dan Alat Kesehatan								-
				Peningkatan ketersediaan obat yang aman, bermutu dan berkhasiat	Persentase ketersedian obat dan vaksin di puskesmas	Dinas Kesehatan Kab. Tulang Bawang Barat	100	Persen	3.575.550.000	APBD		3.933.105.000
				Pendistribusian obat/ peralatan kesehatan puskesmas dan jaringannya (DAK)	-		100	Persen	200.000.000	APBD		220.000.000

				Pengadaan peralatan kesehatan puskesmas dan jaringannya (DAK)	Persentase kelengkapan alat kesehatan di puskesmas		100	Persen	2.941.018.000	APBD			3.235.119.800
				Pengadaan peralatan kesehatan rumah sakit (DAK)	Persentase kelengkapan alat kesehatan di rumah sakit		100	Persen	2.957.281.000	APBD			3.253.009.100
				Program Jaminan Kesehatan Nasional									-
				Pengelolaan Program Jaminan Kesehatan Nasional (JKN)	Persentase penduduk yang memiliki jaminan kesehatan nasional (JKN)	Tubaba	100	Persen	14.500.000.000	APBD			15.950.000.000
				Pelayanan kapitasi dan non kapitasi	Persentase penduduk yang memiliki jaminan kesehatan nasional (JKN)	Dinas Kesehatan Kab. Tulang Bawang Barat	100	Persen	14.500.000.000	APBD			15.950.000.000
				Pengelolaan program jaminan kesehatan daerah (JAMKESTA)	Jumlah penduduk yang menjadi peserta PBI Daerah		100	Persen	3.960.000.000	APBD			4.356.000.000
				Program Pengembangan dan Pemberdayaan Sumber Daya Manusia (SDM) Kesehatan									-
				Peningkatan pendayagunaan tenaga kesehatan	Jumlah puskesmas yang minimal memiliki 5 jenis tenaga kesehatan	Dinas Kesehatan Kab. Tulang Bawang Barat	25	Orang	3.570.328.000	APBD			3.927.360.800
				Penilaian tenaga kesehatan teladan	Jumlah tenaga kesehatan yang berprestasi		3	Orang	163.350.000	APBD			179.685.000

				Penilaian jabatan fungsional tenaga kesehatan	Jumlah tenaga fungsional yang dinilai angka kreditnya		70	Orang	47.795.000	APBD			52.574.500
									109.316.933.000				

SKPD : DINAS PEKERJAAN UMUM DAN PENATAAN RUANG

Kode	Urusan / Bidang Urusan Pemerintah Daerah dan Program / Kegiatan	Indikator Kinerja Program / Kegiatan	Rencana Tahun 2019				Catatan Penting	Prakiraan Maju Rencana Tahun 2020	
			Lokasi	Target Capaian Kerja	Kebutuhan Dana / Pagu Indikatif	Sumber Dana		Target Capaian Kinerja	Kebutuhan Dana/Pagu Indikatif
				Jml Sat					
(1)	(2)	(3)	(4)	(5)	(6)	(7)	(8)	(9)	.(10)
Program Pelayanan Administrasi Perkantoran		**Persentase dokumen LAKIP, Renja, LKPJ dan dokumen tahunan lainnya terbit tepat waktu**	**Kab. Tubaba**	**100 %**		**APBD**			**-**
		Meningkatnya kemampuan aparatur sebagai pelayan		**100 %**		**APBD**			**-**
Penigkatan Pelayanan Administrasi Perkantoran					115.000.000.000	APBD			**126.500.000.000**
									-
Program Peningkatan Kapasitas Aparatur									**-**
Pelatihan dan Bimbingan Teknis					175.000.000	APBD			192.500.000
									-
Program Peningkatan Sarana dan Prasarana Aparatur		**Tersedianya, terpeliharanya sarana dan prasarana aparatur sesuai setandar**	**Kab. Tubaba**	**100 %**	**70.355.000.000**	**APBD**			**77.390.500.000**
Pembangunan Gedung Kantor OPD			Tubaba		16.500.000.000	APBD			18.150.000.000
Pembangunan Kantor Kecamatan TBU			Kec. TBU		3.000.000.000	APBD			3.300.000.000
Pembangunan Kantor Kecamatan			Tersebar		4.000.000.000	APBD			4.400.000.000
Pembangunan Rumah Dinas Jabatan Sekretaris Daerah Tahap II			Kec. TBT		5.000.000.000	APBD			5.500.000.000
Pembangunan Rumah Dinas Ketua DPRD Tahap II			Kec. TBT		5.000.000.000	APBD			5.500.000.000
Pembangunan Kantor Terpadu (3kantor : Inspektorat, BKD dan Dispenda)			Kec. TBT		15.000.000.000	APBD			16.500.000.000
Pembangunan Stadion Tahap 1			Kec. TBT		20.000.000.000	APBD			22.000.000.000

Kode	Urusan / Bidang Urusan Pemerintah Daerah dan Program / Kegiatan	Indikator Kinerja Program / Kegiatan	Rencana Tahun 2019				Catatan Penting	Prakiraan Maju Rencana Tahun 2020	
			Lokasi	Target Capaian Kerja	Kebutuhan Dana / Pagu Indikatif	Sumber Dana		Target Capaian Kinerja	Kebutuhan Dana/Pagu Indikatif
				Jml Sat					
(1)	(2)	(3)	(4)	(5)	(6)	(7)	(8)	(9)	.(10)
	Pembangunan Kantor Terpadu BLHD, Dinas Pertanian, Perkebunana dan Perikanan Tahap III		Kec. TBT		8.000.000.000	APBD			8.800.000.000
	Perencanaan pembangunan Asrama Haji		Kec. TBT		100.000.000	APBD			110.000.000
	Pembangunan Sarana Pendukung Gedung Kantor		Tubaba		500.000.000	APBD			550.000.000
	Pembuatan Nomenklatur Komplek Islamic Center		Kec. TBT		300.000.000	APBD			330.000.000
	Pembangunan Pos Jaga Komplek Islamic Center		Kec. TBT		200.000.000	APBD			220.000.000
	Pembangunan Tamplet House (Ruang Marbot)		Kec. TBT		1.500.000.000	APBD			1.650.000.000
	Review Materplan Islamic Center		Kec. TBT		100.000.000	APBD			110.000.000
	Rehabilitasi Masjid Darusalam Karta		Kec.TBU		400.000.000	APBD			440.000.000
	Rehabilitasi Kantor Bupati		Kec. TBT		2.000.000.000	APBD			2.200.000.000
	Rehabilitasi Kantor DPRD		Kec. TBT		1.500.000.000	APBD			1.650.000.000
	Pengelolaan Komplek Islamic Center		Kec. TBT		2.500.000.000	APBD			2.750.000.000
	Penyediaan Peralatan dan Kelengkapan Saranan dan Prasarana		Tubaba		150.000.000	APBD			165.000.000
	Pemeliharaan Peralatan dan Kelengkapan Sarana dan Prasarana		Tubaba		200.000.000	APBD			220.000.000
	Pengadaan Kendaraan Dinas / Operasional	Pengadaan Kendaraan Dinas / Operasional	Tubaba	1 Unit	55.000.000	APBD			60.500.000
	Rehabilitasi Sedang / Berat Gedung Kantor		Tubaba		150.000.000	APBD			165.000.000
	Program Peningkatan Disiplin Aparatur				**350.000.000**				**385.000.000**
	Pengadaan Pakaian Dinas Beserta Kelengkapannya	Pengadaan Pakaian Dinas Beserta Kelengkapannya	Tubaba	1 Peket	350.000.000	APBD			385.000.000
									-

Kode				Urusan / Bidang Urusan Pemerintah Daerah dan Program / Kegiatan	Indikator Kinerja Program / Kegiatan	Rencana Tahun 2019				Catatan Penting	Prakiraan Maju Rencana Tahun 2020	
						Lokasi	Target Capaian Kerja		Kebutuhan Dana / Pagu Indikatif	Sumber Dana		Target Capaian Kinerja	Kebutuhan Dana/Pagu Indikatif
							Jml	Sat					
(1)				(2)	(3)	(4)	(5)		(6)	(7)	(8)	(9)	.(10)
				Program pembangunan jalan dan jembatan	**Persentase terlaksananya pembangunan jalan dan jembatan kondisi baik**	**Kab. Tubaba**	**40 %**		**352.133.200.000**	**APBD**			**387.346.520.000**
				Pembangunan Jalan dan Jembatan		Tubaba			7.045.000.000	APBD			7.749.500.000
				Peningkatan Jalan Ruas 1									**-**
				Peningkatan Jalan Sp. Penumangan Baru - Panaragan Jaya		Kec. TBT			7.619.000.000	APBD			8.380.900.000
				Peningkatan Jalan Penumangan - Sp. Penumangan Baru		Kec. TBT			5.445.000.000	APBD			5.989.500.000
				Peningkatan Jalan Sp. Penumangan Baru - Sp. Pasar Tirta Kencana		Kec. TBT			5.135.000.000	APBD			5.648.500.000
				Peningkatan Jalan Tirta Kencana - Mulya Kencana		Kec. TBT			5.631.000.000	APBD			6.194.100.000
				Peningkatan Jalan Mulya Kencana - Sp. Candra Kencana		Kec. TBT			6.327.000.000	APBD			6.959.700.000
				Peningkatan Jalan Pulung Kencana - Mulya Jaya - Mulya Kencana		Kec. TBT			6.029.000.000	APBD			6.631.900.000
				Peningkatan Jalan Mulya Kencana - Tiyuh Toho (Batas Tuba)		Kec. TBT			4.356.000.000	APBD			4.791.600.000
				Peningkatan Jalan Mulya Asri - Mekar Asri		Kec. TBT			4.001.000.000	APBD			4.401.100.000
				Peningkatan Jalan Penumangan Baru - Tulung Sawo (TMMK)		Kec. TBT			4.667.000.000	APBD			5.133.700.000
				Peningkatan Jalan Dayamurni - Margo Dadi		Kec. Tumijajar			5.289.000.000	APBD			5.817.900.000
				Peningkatan Jalan Dayamurni - Gunung Timbul		Kec. Tumijajar			574.000.000	APBD			631.400.000
				Peningkatan Jalan Margo Dadi - Gunung Menanti		Kec. Tumijajar			11.303.000.000	APBD			12.433.300.000

Kode	Urusan / Bidang Urusan Pemerintah Daerah dan Program / Kegiatan	Indikator Kinerja Program / Kegiatan	Rencana Tahun 2019				Catatan Penting	Prakiraan Maju Rencana Tahun 2020	
			Lokasi	Target Capaian Kerja	Kebutuhan Dana / Pagu Indikatif	Sumber Dana		Target Capaian Kinerja	Kebutuhan Dana/Pagu Indikatif
				Jml Sat					
(1)	(2)	(3)	(4)	(5)	(6)	(7)	(8)	(9)	.(10)
	Peningkatan Jalan Sumber Rejo - Batas Lampung Utara (Bumi Raharja)		Kec. Tumijajar		6.659.000.000	APBD			7.324.900.000
									-
	Peningkatan Jalan Ruas 2								-
	Peningkatan Jalan Daya Sakti - Gunung Timbul		Kec. Tumijajar		1.008.000.000	APBD			1.108.800.000
	Peningkatan Jalan Sp. Tegal Mukti - Tegal Mukti		Kec. TBU		6.565.000.000	APBD			7.221.500.000
	Peningkatan Jalan Padat Karya - Kagungan Ratu		Kec. TBU		4.823.000.000	APBD			5.305.300.000
	Peningkatan Jalan Marga Kencana - Kagungan Ratu		Kec. TBU		9.290.000.000	APBD			10.219.000.000
	Peningkatan Jalan Pulung Kencana - Marga Kencana		Kec. TBU Kec. TBT		11.095.000.000	APBD			12.204.500.000
	Peningkatan Jalan Dayamurni - Sp. Karta Raharja		Kec. Tumijajar		5.530.000.000	APBD			6.083.000.000
	Peningkatan Jalan Sp. Karta Raharja - Karta Raharja (Tugu Pasar Karta Raharja)		Kec, TBU		4.147.000.000	APBD			4.561.700.000
	Peningkatan Jalan Karta Raharja (Tugu Pasar Karta Raharja) - Karta Sari (Tugu Perahu)		Kec. TBU		8.755.000.000	APBD			9.630.500.000
	Peningkatan Jalan Karta - Rk.VII Karta		Kec. TBU		3.000.000.000	APBD			3.300.000.000
	Peningkatan Jalan Rk.VII Karta - Sp. Kebumen		Kec. TBU		5.201.000.000	APBD			5.721.100.000
	Peningkatan Jalan Way Sido - Batas Lampung Utara		Kec. TBU		5.056.000.000	APBD			5.561.600.000
	Peningkatan Jalan Way lunik - Way Sido		Kec. TBU		2.085.000.000	APBD			2.293.500.000
	Peningkatan Jalan Rk.VII Karta - Padat Karya		Kec. TBU		1.029.000.000	APBD			1.131.900.000
									-
	Peningkatan Jalan Ruas 3								-
	Peningkatan Jalan SP.V Gunung Agung (tugu Unyil) - SP. Kibang Yekti Jaya		Kec. Way Kenanga		2.744.000.000	APBD			3.018.400.000

Kode	Urusan / Bidang Urusan Pemerintah Daerah dan Program / Kegiatan	Indikator Kinerja Program / Kegiatan	Rencana Tahun 2019				Catatan Penting	Prakiraan Maju Rencana Tahun 2020	
			Lokasi	Target Capaian Kerja	Kebutuhan Dana / Pagu Indikatif	Sumber Dana		Target Capaian Kinerja	Kebutuhan Dana/Pagu Indikatif
				Jml Sat					
(1)	(2)	(3)	(4)	(5)	(6)	(7)	(8)	(9)	.(10)
	Peningkatan Jalan Indraloka II - Sp. Sawit		Kec. Way Kenanga		856.000.000	APBD			941.600.000
	Peningkatan Jalan Mercu Buana - SP. Agung Jaya		Kec. Way Kenanga		5.974.000.000	APBD			6.571.400.000
	Peningkatan Jalan Mercu Buana - Batas Tulang Bawang		Kec. Way Kenanga		4.294.000.000	APBD			4.723.400.000
	Peningkatan Jalan Indraloka I - Balam Asri		Kec. Way Kenanga		5.467.000.000	APBD			6.013.700.000
	Peningkatan Jalan Balam Jaya - Batas Tulang Bawang		Kec. Way Kenanga		4.356.000.000	APBD			4.791.600.000
	Peningkatan Jalan Sp. Sulawesi - Indraloka II		Kec. Way Kenanga		5.134.000.000	APBD			5.647.400.000
	Peningkatan Jalan Sp. Asahan - Inraloka II		Kec. Way Kenanga		1.972.000.000	APBD			2.169.200.000
	Peningkatan Jalan Indraloka II - Batas Tulang Bawang		Kec. Way Kenanga		4.978.000.000	APBD			5.475.800.000
	Peningkatan Jalan Pagar Buana - Indraloka II		Kec. Way Kenanga		6.379.000.000	APBD			7.016.900.000
	Peningkatan Jalan Indraloka I - Pagar Buana		Kec. Way Kenanga		6.534.000.000	APBD			7.187.400.000
									-
	Peningkatan Jalan Ruas 4								-
	Peningkatan Jalan Marga Jaya - Sakti Jaya		Kec. Gn. Agung		2.333.600.000	APBD			2.566.960.000
	Peningkatan Jalan Toto Mulya - Merga Jaya (Sp.Mail)		Kec. Gn. Agung		1.120.300.000	APBD			1.232.330.000
	Peningkatan Jala Merga Jaya - Suka Jaya		Kec. Gn. Agung		2.088.400.000	APBD			2.297.240.000
	Peningkatan Jalan Mulya Sari - Wonorejo		Kec. Gn. Agung		5.974.100.000	APBD			6.571.510.000

Kode	Urusan / Bidang Urusan Pemerintah Daerah dan Program / Kegiatan	Indikator Kinerja Program / Kegiatan	Rencana Tahun 2019				Catatan Penting	Prakiraan Maju Rencana Tahun 2020	
			Lokasi	Target Capaian Kerja	Kebutuhan Dana / Pagu Indikatif	Sumber Dana		Target Capaian Kinerja	Kebutuhan Dana/Pagu Indikatif
				Jml Sat					
(1)	(2)	(3)	(4)	(5)	(6)	(7)	(8)	(9)	.(10)
	Peningkatan Jalan SP. Setia Agung - SP.V Gunung Agung (Tugu Unyil ex.Prop)		Kec. Gn. Agung		4.978.400.000	APBD			5.476.240.000
	Peningkatan Jalan Gunung Agung (Tugu Unyil) - Sp. Mulya Jaya (eks. Prop)		Kec. Gn. Agung		1.497.700.000	APBD			1.647.470.000
	Peningkatan Jalan Sp. Tunas Jaya - Kagungan Jaya		Kec. Gn. Agung		888.500.000	APBD			977.350.000
	Peningkatan Jala Mekar Jaya - Sumber Rejeki		Kec. Gn. Agung		2.948.700.000	APBD			3.243.570.000
	Peningkatan Jalan Mekar Jaya - Mekar Jaya		Kec. Gn. Agung		1.997.000.000	APBD			2.196.700.000
	Peningkatan Jalan SP.Tunas Jaya - SP. Mekar Jaya		Kec. Gn. Agung		4.090.200.000	APBD			4.499.220.000
	Peningkatan Jalan Mekar Jaya - Suka Jaya		Kec. Gn. Agung		3.776.300.000	APBD			4.153.930.000
									-
	Peningkatan Jalan Ruas 5								-
	Peningkatan Jalan Suka Jaya - Mulya Jaya		Kec. Gn. Agung		3.976.000.000	APBD			4.373.600.000
	Peningkatan Jalan Mulya Jaya - Sumber Jaya		Kec. Gn. Agung		5.834.000.000	APBD			6.417.400.000
	Peningkatan Jalan Sumber Jaya - Bumi Harapan		Kec. Gn. Agung		3.812.000.000	APBD			4.193.200.000
	Peningkatan Jalan Mulya Sari - Batas Mesuji		Kec. Gn. Agung		2.898.000.000	APBD			3.187.800.000
	Peningkatan Jalan Jaya Murni - Tri Tunggal Jaya		Kec. Gn. Agung		2.934.000.000	APBD			3.227.400.000
	Peningkatan Jalan Tri Tunggal Jaya - Batas OKI		Kec. Gn. Agung		2.917.000.000	APBD			3.208.700.000
	Peningkatan Jalan Sp. Agung Jaya - Mulya Jaya		Kec. Gn. Agung		1.966.000.000	APBD			2.162.600.000

Kode				Urusan / Bidang Urusan Pemerintah Daerah dan Program / Kegiatan	Indikator Kinerja Program / Kegiatan	Rencana Tahun 2019				Catatan Penting	Prakiraan Maju Rencana Tahun 2020	
						Lokasi	Target Capaian Kerja		Kebutuhan Dana / Pagu Indikatif	Sumber Dana		Target Capaian Kinerja	Kebutuhan Dana/Pagu Indikatif
							Jml	Sat					
(1)				(2)	(3)	(4)	(5)		(6)	(7)	(8)	(9)	.(10)
				Peningkatan Jalan Wono Rejo - Tugu Balam Jaya		Kec. Gn. Agung			2.934.000.000	APBD			3.227.400.000
				Peningkatan Jalan Bangun Jaya - Kagungan Jaya		Kec. Gn. Agung			4.946.000.000	APBD			5.440.600.000
				Peningkatan Jalan Tunas Jaya - Jaya Murni		Kec. Gn. Agung			3.259.000.000	APBD			3.584.900.000
													-
				Peningkatan Jalan Strategis									-
				Peningkatan Jalan Toto Katon - Toto Makmur		Kec. Batu Putih			5.974.000.000	APBD			6.571.400.000
				Peningkatan Jalan Toto Katon - Toto Wono Dadi		Kec. Batu Putih			1.201.000.000	APBD			1.321.100.000
				Peningkatan Jalan Marga Sari - Margo Dadi		Kec. Batu Putih			4.465.000.000	APBD			4.911.500.000
				Peningkatan Jalan Mulyo Jadi - Toto Makmur		Kec. Batu Putih			4.978.000.000	APBD			5.475.800.000
				Peningkatan Jalan Toto Makmur - Mergo Dadi		Kec. Batu Putih			3.578.000.000	APBD			3.935.800.000
				Peningkatan Jalan SP. Margo Dadi - Marga Mulya		Kec. Batu Putih			643.000.000	APBD			707.300.000
				Peningkatan Jalan Mago Dadi - Batas Way Kanan		Kec. Batu Putih			4.259.000.000	APBD			4.684.900.000
				Peningkatan Jalan Marga Mulya - Sakti Jaya		Kec. Batu Putih			4.823.000.000	APBD			5.305.300.000
				Peningkatan Jalan Setia Agung - Terang Makmur		Kec. Gn. Terang			7.157.000.000	APBD			7.872.700.000
				Peningkatan Jalan Kibang Budi Jaya - Etanol		Kec. Lambu Kibang			5.534.000.000	APBD			6.087.400.000
				Pembangunan Jalan Lingkar 1		Kab. Tubaba			10.000.000.000	APBD			11.000.000.000

Kode	Urusan / Bidang Urusan Pemerintah Daerah dan Program / Kegiatan	Indikator Kinerja Program / Kegiatan	Rencana Tahun 2019				Catatan Penting	Prakiraan Maju Rencana Tahun 2020	
			Lokasi	Target Capaian Kerja	Kebutuhan Dana / Pagu Indikatif	Sumber Dana		Target Capaian Kinerja	Kebutuhan Dana/Pagu Indikatif
				Jml Sat					
(1)	(2)	(3)	(4)	(5)	(6)	(7)	(8)	(9)	.(10)
	Penggantian Jembatan								-
	Penggantian Jembatan / Boxculvert 1				20.000.000.000				22.000.000.000
	Penggantian Jembatan / Boxculvert 2				6.000.000.000				6.600.000.000
									-
	Perencanaan Teknis Peningkatan Jalan dan Jembatan		Kab. Tubaba		10.000.000.000	APBD			11.000.000.000
									-
									-
	Program Pembangunan Saluran Drainase / Gorong - Gorong	**Persentase terlaksananya pembangunan dan rehabilitasi saluran drainase / gorong-gorong**	**Kab. Tubaba**	**100 %**	**8.000.000.000**	**APBD**			**8.800.000.000**
	Pembangunan drainase / gorong - gorong		Tersebar		8.000.000.000	APBD			8.800.000.000
									-
									-
	Program rehabilitasi/pemeliharaan jalan dan jembatan	**Persentase terlaksananya pemeliharaan jalan dan jembatan**	**Kab. Tubaba**	**60 %**	**5.000.000.000**	**APBD**			**5.500.000.000**
	Pemeliharaan rutin jalan dan jembatan				5.000.000.000	APBD			5.500.000.000
									-
									-
	Program peningkatan sarana dan prasarana kebinamargaan	**Persentase terpenuhinya kebutuhan sarana dan prasarana kebinamargaan dalam kondisi baik**	**Kab. Tubaba**	**70 %**	**7.050.000.000**	**APBD**			**7.755.000.000**

Kode				Urusan / Bidang Urusan Pemerintah Daerah dan Program / Kegiatan	Indikator Kinerja Program / Kegiatan	Rencana Tahun 2019				Catatan Penting	Prakiraan Maju Rencana Tahun 2020	
						Lokasi	Target Capaian Kerja		Kebutuhan Dana / Pagu Indikatif	Sumber Dana		Target Capaian Kinerja	Kebutuhan Dana/Pagu Indikatif
							Jml	Sat					
(1)				(2)	(3)	(4)	(5)		(6)	(7)	(8)	(9)	.(10)
				Pemeliharaan Sarana dan Prasarana Kebinamargaan		Tubaba			250.000.000	APBD			275.000.000
				Peningkatan Sarana dan Prasarana Kebinamargaan		Tubaba				APBD			-
				Truk Tangki Air		Tubaba			800.000.000	APBD			880.000.000
				Self Leader @1		Tubaba			1.500.000.000	APBD			1.650.000.000
				Truk Mixer 7M3 @2		Tubaba			2.600.000.000	APBD			2.860.000.000
				Exavator PC 100 @1		Tubaba			1.000.000.000	APBD			1.100.000.000
				Dum Truk @2		Tubaba			900.000.000	APBD			990.000.000
				Rehabilitasi / Pemeliharaan Alat - Alat Berat		Tubaba			1.000.000.000	APBD			1.100.000.000
				Program Pengembangan dan Pengelolaan Jaringan Irigasi, Rawa dan Jaringan Pengairan lainnya	**Persentase terlaksananya program pembangunan dan pemeliharaan jaringan irigasi**	**Kab. Tubaba**	**70 %**		**46.175.000.000**	**APBD**			**50.792.500.000**
				Pembangunan jaringan irigasi	Pendukung kedaulatan pangan				30.000.000.000	APBD			33.000.000.000
				Peningkatan jaringan irigasi	Pendukung kedaulatan pangan				15.000.000.000	APBD			16.500.000.000
				Pemeliharaan Rutin Saluran dan Embung					500.000.000	APBD			550.000.000
				Normalisasi Way Tuni					600.000.000	APBD			660.000.000
				Kegiatan Bimibingan Teknis					75.000.000	APBD			82.500.000
													-
				Program Penyediaan dan Pengelolaan Air Baku	**Persentase rumah tangga yang terlayani sumber air**	**Kab. Tubaba**	**38,45 %**		**24.550.000.000**	**APBD**			**27.005.000.000**
				Pembangunan Sumur - Sumur Air Tanah (DAK)		Tersebar			2.500.000.000	APBD			2.750.000.000
				Pembangunan Sumur - Sumur Air Tanah 2		Tersebar			4.000.000.000	APBD			4.400.000.000

Kode				Urusan / Bidang Urusan Pemerintah Daerah dan Program / Kegiatan	Indikator Kinerja Program / Kegiatan	Rencana Tahun 2019				Catatan Penting	Prakiraan Maju Rencana Tahun 2020	
						Lokasi	Target Capaian Kerja		Kebutuhan Dana / Pagu Indikatif	Sumber Dana		Target Capaian Kinerja	Kebutuhan Dana/Pagu Indikatif
							Jml	Sat					
(1)				(2)	(3)	(4)	(5)		(6)	(7)	(8)	(9)	.(10)
				Pembangunan Sumur - Sumur Air Tanah 3		Tersebar			4.000.000.000	APBD			4.400.000.000
				Pemindahan jaringan pipa air primer		Panaragan dan Pulung Kencana			12.000.000.000	APBD			13.200.000.000
				Pembangunan SR SPAM		Indraloka 1, Sumber Jaya, Wonorejo dan Jaya Murni			800.000.000	APBD			880.000.000
				Pengadaan Mobil Tangki Air Bersih					500.000.000	APBD			550.000.000
				Pengelolaan dan Operasional SPAM		Tersebar			750.000.000	APBD			825.000.000
													-
													-
				Program Pengembangan, Pengelolaan, dan Konservasi Sungai Danau dan Sumber Daya Air Lainnya	**Persentase luas kawasan yang terkonservasi**	**Kab. Tubaba**	**35 %**		**4.100.000.000**	**APBD**			**4.510.000.000**
				Melaksanakan operasi dan pemeliharaan bangunan embung	Menjaga kelestarian dan fungsi embung	Kempleks Pemda dan Rumah Dinas Jabatan Bupati			500.000.000	APBD			550.000.000
				Melaksanakan operasi dan pemeliharaan irigasi Way Gemol	Menjaga dan meningkatkan pelayanan irigasi	Kec. TBU			3.000.000.000	APBD			3.300.000.000
				Pembangunan Embung dan Bangunan Penampungan Air Lainnya		Tubaba			500.000.000	APBD			550.000.000
				Penyusunan dan Pembentukan Lembaga Irigasi		Tubaba			100.000.000	APBD			110.000.000
													-

Kode				Urusan / Bidang Urusan Pemerintah Daerah dan Program / Kegiatan	Indikator Kinerja Program / Kegiatan	Rencana Tahun 2019				Catatan Penting	Prakiraan Maju Rencana Tahun 2020	
						Lokasi	Target Capaian Kerja		Kebutuhan Dana / Pagu Indikatif	Sumber Dana		Target Capaian Kinerja	Kebutuhan Dana/Pagu Indikatif
							Jml	Sat					
(1)				(2)	(3)	(4)	(5)		(6)	(7)	(8)	(9)	.(10)
				Program Perencanaan Tata Ruang	**Tersedianya dokumen tata ruang wilayah dan tata bangunan dan lingkungan**	**Kab. Tubaba**	**Tersedia**		**8.650.000.000**	**APBD**			**9.515.000.000**
				Konsultasi Teknis Rencana Tata Ruang Wilayah Kabupaten Tulang Bawang Barat					1.000.000.000	APBD			1.100.000.000
				Konsultasi Teknis Rencana Tata Ruang Wilayah Kecamatan		Kec. TBT, Kec. Tumijajar, Kec. Lambu Kibang, Kec. TBU			2.000.000.000	APBD			2.200.000.000
				Konsultasi Teknis Rencana Tata Ruang Wilayah Kecamatan		Kec. Pagar Dewa, Kec.Gn. Terang, Kec. Gn. Agung, Kec. Batu Putih			2.000.000.000	APBD			2.200.000.000
				Konsultasi Teknis Rencana Tata Ruang Wilayah Kecamatan		Kec. Tulang Bawang Tengah			1.500.000.000	APBD			1.650.000.000
				Konsultasi Teknis Rencana Tata Ruang Wilayah Kecamatan		Kec. Way Kenanga			500.000.000	APBD			550.000.000
				Penyusunan Rencana Tata Ruang Wilayah									-
				- Penyusunan RDTRK		Tubaba			500.000.000	APBD			550.000.000
				- Lanjutan PK - RTRW		Tubaba			1.000.000.000	APBD			1.100.000.000
				Fasilitasi Perijinan TKPRD		Tubaba			150.000.000	APBD			165.000.000

Kode	Urusan / Bidang Urusan Pemerintah Daerah dan Program / Kegiatan	Indikator Kinerja Program / Kegiatan	Rencana Tahun 2019				Catatan Penting	Prakiraan Maju Rencana Tahun 2020	
			Lokasi	Target Capaian Kerja	Kebutuhan Dana / Pagu Indikatif	Sumber Dana		Target Capaian Kinerja	Kebutuhan Dana/Pagu Indikatif
				Jml Sat					
(1)	(2)	(3)	(4)	(5)	(6)	(7)	(8)	(9)	.(10)
									-
	Program Pemanfaatan Ruang	**Persentase tingkat kesesuaian pemanfaatan ruang terhadap RDTR**	**Kab. Tubaba**	**50 %**	**4.350.000.000**	**APBD**			4.785.000.000
	Kajian Pengembangan area pintu keluar TOL		Tubaba		150.000.000	APBD			165.000.000
	Masterplan Jalan Perkotaan Sp. Pu - Simpang Panaragan Kampung Kab, Tulang Bawang Barat		Tubaba		500.000.000	APBD			550.000.000
	Pembangunan Taman Kec. Lambu Kibang		Tubaba		500.000.000	APBD			550.000.000
	Pembangunan Taman Dayamurni		Tubaba		500.000.000	APBD			550.000.000
	Pembangunan Taman Kura - Kura		Tubaba		700.000.000	APBD			770.000.000
	Pembangunan Tugu Lambu Kibang		Tubaba		1.900.000.000	APBD			2.090.000.000
	Pembangunan Gapura Selamat Datang		Tubaba		100.000.000	APBD			110.000.000
									-
	Program Pengendalian Pemanfaatan Ruang	**Persentase jumlah perjanjian penggunaan ruang**	**Kab. Tubaba**	**90,15 %**	**500.000.000**	**APBD**			550.000.000
	Koordinasi Tim Penata Ruang Daerah (TKPRD) Kab. Tulang Bawang Barat				500.000.000	APBD			550.000.000
									-
	Program Pengendalian Penyakit dan Penyehatan Lingkungan	**Tercapainya program pengendalian penyakit dan lingkungan**	**Kab. Tubaba**	**100 %**	**7.200.000.000**	**APBD**			**7.920.000.000**
	Pembangunan PAMSIMAS III (Penyediaan Air Minum dan Sanitasi Berbasis Masyarakat)		Tersebar		4.000.000.000	APBD			4.400.000.000
	Percepatan Pembangunan Sanitasi Perkampungan (PPSP 100 0 100)		Tersebar		3.000.000.000	APBD			3.300.000.000
	Biaya Operasinal Pamsimas				100.000.000	APBD			110.000.000
	Penyediaan Air Bersih dan Sanitasi Berbasis Masyarakat		Tubaba		100.000.000	APBD			110.000.000
									-

Kode				Urusan / Bidang Urusan Pemerintah Daerah dan Program / Kegiatan	Indikator Kinerja Program / Kegiatan	Rencana Tahun 2019				Catatan Penting	Prakiraan Maju Rencana Tahun 2020	
						Lokasi	Target Capaian Kerja		Kebutuhan Dana / Pagu Indikatif	Sumber Dana		Target Capaian Kinerja	Kebutuhan Dana/Pagu Indikatif
							Jml	Sat					
(1)				(2)	(3)	(4)	(5)		(6)	(7)	(8)	(9)	.(10)
				Program Pengembangan Wilayah Strategis dan Cepat Tumbuh		**Kab. Tubaba**			**83.750.000.000**	**APBD**			**92.125.000.000**
				Peningkatan Jalan Lingkungan 1 (DAK)		Tersebar			7.000.000.000	APBD			7.700.000.000
				Peningkatan Jalan Lingkungan 2		Tersebar			5.000.000.000	APBD			5.500.000.000
				Peningkatan Jalan Lingkungan 3		Tersebar			5.000.000.000	APBD			5.500.000.000
				Perencanaan Jalan Non Status (transportasi pedesaan)		Tersebar			100.000.000	APBD			110.000.000
				Pembangunan / Peningkatan Infrastruktur		Kec. TBT			60.000.000.000	APBD			66.000.000.000
				Dukungan kegiatan RSMW		Tersebar			150.000.000	APBD			165.000.000
				Pembangunan Masjid Karta		Tubaba			3.000.000.000	APBD			3.300.000.000
				SMI Pasar Pulung Kencana		Tubaba			-	APBD			-
				Pembangunan Tamplet House		Tubaba			1.000.000.000	APBD			1.100.000.000
				Pengelolaan Kompleks Islamic Center dan Sesat Agung		Tubaba			2.500.000.000	APBD			2.750.000.000
													-
				Program Pemugaran Bangunan Bersejarah					**3.500.000.000**				**3.850.000.000**
				Pemugran / Revitalisasi Makam Minak Pejurit		Tubaba			1.500.000.000	APBD			1.650.000.000
				Pelastarian Bangunan Arsitektur Tradisional		Tubaba			2.000.000.000	APBD			2.200.000.000
													-
				Program Peningkatan Kualitas dan Produktivias Tenaga Kerja					**1.100.000.000**				**1.210.000.000**
				Pembinaan, Peningkatan dan Pengendalian Tenaga Kontruksi		Tubaba			750.000.000	APBD			825.000.000
				Pendataan Tenaga Kontruksi		Tubaba			100.000.000	APBD			110.000.000
				Penyuluhan dan Sosialisasi		Tubaba			100.000.000	APBD			110.000.000
				Monitoring dan Evaluasi Pengendalian Mutu Kontruksi		Tubaba			150.000.000	APBD			165.000.000
													-
				Program Perencanaan Daerah					**2.000.000.000**				**2.200.000.000**
				Perencanaan Daerah		Tubaba			2.000.000.000	APBD			2.200.000.000
													-

Kode	Urusan / Bidang Urusan Pemerintah Daerah dan Program / Kegiatan	Indikator Kinerja Program / Kegiatan	Rencana Tahun 2019				Catatan Penting	Prakiraan Maju Rencana Tahun 2020	
			Lokasi	Target Capaian Kerja	Kebutuhan Dana / Pagu Indikatif	Sumber Dana		Target Capaian Kinerja	Kebutuhan Dana/Pagu Indikatif
				Jml Sat					
(1)	(2)	(3)	(4)	(5)	(6)	(7)	(8)	(9)	.(10)
JUMLAH					**743.588.200.000**				**817.947.020.000**

SKPD : DINAS PERUMAHAN PERMUKIMAN DAN PERTANAHAN

Kode	Urusan / Bidang Urusan Pemerintah Daerah dan Program / Kegiatan	Indikator Kinerja Program / Kegiatan	Rencana Tahun 2019				Catatan Penting	Prakiraan Maju Rencana Tahun 2020	
			Lokasi	Target Capaian Kerja	Kebutuhan Dana / Pagu Indikatif	Sumber Dana		Target Capaian Kinerja	Kebutuhan Dana/Pagu Indikatif
				Jml Sat					
(1)	(2)	(3)	(4)	(5)	(6)	(7)	(8)	(9)	.(10)
	Program Pelayanan Administrasi Perkantoran	**Persentase dokumen LAKIP, Renja, LKPJ dan dokumen tahunan lainnya terbit tepat waktu**	**Kab. Tubaba**	**100 %**	**910.000.000**	**APBD**			**1.001.000.000**
		Meningkatnya kemampuan aparatur sebagai pelayan		**100 %**		**APBD**			
	Peningkatan pelayanan administrasi perkantoran	Tertip administrasi surat menyurat dinas dan kelancaran pelaksanaan	Dinas Perkimta	12 Bln	850.000.000	APBD			935.000.000
	Penyusunan dokumen perencanaan dan laporan berkala	Persentasi dokumen LAKIP, Renja, LKPJ, dan dokumen tahunan lainnya terbit tepat waktu	Dinas Perkimta	12 Bln	30.000.000	APBD			33.000.000
	Laporan Penyelanggaraan Pemerintah Daerah	Tersusunnya Laporan Penyelanggaraan Pemerintah Daerah	Dinas Perkimta	1 Keg	5.000.000	APBD			5.500.000
	Penyelenggaraan Pameran Daerah	Terlaksananya Penyelenggaraan Pameran Daerah	Dinas Perkimta	1 Keg	20.000.000	APBD			22.000.000
	Penyusunan Laporan Akuntabilitas Kinerja Instasi Pemerintah	Tersusunnya Laporan Akuntabilitas Kinerja Instasi Pemerintah	Dinas Perkimta		5.000.000	APBD			5.500.000
									-
	Program Peningkatan Sarana dan Prasana Aparatur				**55.000.000**				**60.500.000**

Kode				Urusan / Bidang Urusan Pemerintah Daerah dan Program / Kegiatan	Indikator Kinerja Program / Kegiatan	Rencana Tahun 2019				Catatan Penting	Prakiraan Maju Rencana Tahun 2020	
						Lokasi	Target Capaian Kerja		Kebutuhan Dana / Pagu Indikatif	Sumber Dana		Target Capaian Kinerja	Kebutuhan Dana/Pagu Indikatif
							Jml	Sat					
(1)				(2)	(3)	(4)	(5)		(6)	(7)	(8)	(9)	.(10)
				Pengadaan Kendaraan Dinas / Operasional	Pengadaan Kendaraan Dinas / Operasional	Tubaba	1	Unit	55.000.000	APBD			60.500.000
													-
				Program Peningkatan Disiplin Aparatur					**150.000.000**				**165.000.000**
				Pengadaan Pakaian Dinas Beserta Kelengkapannya	Pengadaan Pakaian Dinas Beserta Kelengkapannya	Tubaba	1	Peket	150.000.000	APBD			165.000.000
													-
				Program Peningkatan Kapasitas Sumber Daya Aparatur					**150.000.000**				**165.000.000**
				Pendidikan dan Pelatihan Formal	Pendidikan dan Pelatihan Formal	Tubaba	1	Peket	150.000.000	APBD			165.000.000
				Program Pengembangan Perumahan	**Jumlah bantuan fasilitasi dan stimulasi perumahan masyarakat kurang mampu**	**Kab. Tubaba**	**120**	**Bantuan**	**4.200.000.000**	**APBD**			4.620.000.000
				Pembangunan rumah dan peningkatan kualitas rumah swadaya	Terlaksananya Pembangunan rumah dan peningkatan kualitas rumah swadaya	Kab. Tubaba	1	Keg	1.500.000.000	APBD			1.650.000.000
				Penyusunan strategi pengembangan perumahan	Tersedianya dokumen strategi pengembangan perumahan	Kab. Tubaba	1	Keg	600.000.000	APBD			660.000.000

Kode				Urusan / Bidang Urusan Pemerintah Daerah dan Program / Kegiatan	Indikator Kinerja Program / Kegiatan	Rencana Tahun 2019				Catatan Penting	Prakiraan Maju Rencana Tahun 2020	
						Lokasi	Target Capaian Kerja		Kebutuhan Dana / Pagu Indikatif	Sumber Dana		Target Capaian Kinerja	Kebutuhan Dana/Pagu Indikatif
							Jml	Sat					
(1)				(2)	(3)	(4)	(5)		(6)	(7)	(8)	(9)	.(10)
				Menyusun strategi pengembangan keterpaduan prasarana perumahan dan pemukiman	Tersedianya data rumah yang lengkap dan kompeten perumahan dan pemukiman	Kab. Tubaba	1	Keg	400.000.000	APBD			440.000.000
				Pembangunan dan pemeliharaan penerangan	Tersedianya penerangan perumahan di Kabupaten Tulang Bawang Barat	Kab. Tubaba	1	Keg	500.000.000	APBD			550.000.000
				Pendampingan Pelaksanaan Bantuan Stimulan Perumahan Swasta (BSPS) Tahun 2019	Terlakasananya proses Pendampingan Pelaksanaan Bantuan Stimulan Perumahan Swasta (BSPS) Tahun 2019	Kab. Tubaba	1	Keg	300.000.000	APBD			330.000.000
				Pendataan tanah fasiltas umum	Terlaksananya Pendataan tanah fasiltas umum	Kab. Tubaba	1	Keg	150.000.000	APBD			165.000.000
				Pembuatan dokumen pengelolaan lingkungan hidup rusunawa ASN	Tersusunnya dokumen pengelolaan lingkungan hidup rusunawa ASN	Kab. Tubaba	1	Dok	100.000.000	APBD			110.000.000
				Grand disigh perkotaan	Tersedianya Grand disigh perkotaan	Kab. Tubaba	1	Keg	150.000.000	APBD			165.000.000
				Pemeliharaan dan pengelolaan rumah susun ASN	Terlaksananya Pemeliharaan dan pengelolaan rumah susun ASN	Kab. Tubaba	100	%	250.000.000	APBD			275.000.000

Kode				Urusan / Bidang Urusan Pemerintah Daerah dan Program / Kegiatan	Indikator Kinerja Program / Kegiatan	Rencana Tahun 2019				Catatan Penting	Prakiraan Maju Rencana Tahun 2020	
						Lokasi	Target Capaian Kerja		Kebutuhan Dana / Pagu Indikatif	Sumber Dana		Target Capaian Kinerja	Kebutuhan Dana/Pagu Indikatif
							Jml	Sat					
(1)				(2)	(3)	(4)	(5)		(6)	(7)	(8)	(9)	.(10)
				Penyusunan rencana pembangunan, pengembangan perumahan dan kawasan permukiman (RP3KP) Tulang Bawang Barat	Tersususnnya rencana pembangunan, pengembangan perumahan dan kawasan permukiman (RP3KP) Tulang Bawang Barat	Kab. Tubaba	1	Dok	250.000.000	APBD			275.000.000
													-
				Program Lingkungan Sehat Perumahan	**Peningkatan program lingkungan sehat dalam rangka mencapai kesehatan masyarakat**	**Kab. Tubaba**	**10,35**	**Kec.**	**4.740.000.000**	**APBD**			**5.214.000.000**
				Laporan peningkatan sanitasi	Peningkatan program lingkungan sehat dalam rangka mencapai kesehatan masyarakat	Kab. Tubaba	12	Bln	40.000.000	APBD			44.000.000
				Persiapan pendampingan bantuan stimulan perumahan swadaya	Terlaksananya bantuan BPS di Kab. Tulang Bawang Barat	Kab. Tubaba	1	Keg	200.000.000	APBD			220.000.000
				Peningkatan cakupan pelayanan sanitasi perumhanan dan pemukiman	Tersedianya sanitasi yang layak bagi perumahan dan pemukiman	Kab. Tubaba			1.500.000.000	APBD			1.650.000.000

Kode				Urusan / Bidang Urusan Pemerintah Daerah dan Program / Kegiatan	Indikator Kinerja Program / Kegiatan	Rencana Tahun 2019				Catatan Penting	Prakiraan Maju Rencana Tahun 2020	
						Lokasi	Target Capaian Kerja		Kebutuhan Dana / Pagu Indikatif	Sumber Dana		Target Capaian Kinerja	Kebutuhan Dana/Pagu Indikatif
							Jml	Sat					
(1)				(2)	(3)	(4)	(5)		(6)	(7)	(8)	(9)	.(10)
				Peningkatan perbaikan dan rehabilitas kawasan kumuh perkotaan	Terlaksananya perbaikan dan rehabiltasi kawasan kumuh perkotaan	Kab. Tubaba			3.000.000.000	APBD			3.300.000.000
													-
													-
				Program Pengelolaan Pertanahan	**Persentase kasus sengketa tanah yang terselesaikan**	**Kab. Tubaba**	**70 %**		**77.600.000.000**	**APBD**			**85.360.000.000**
				Perumusan kebijakan masalah sengketa tanah	Mengetahui langkah - langkah kebijakan tentang penyelesaian sengketa tanah sehingga permasalahan sengketa tanah dapat terselesaikan	Kab. Tubaba			600.000.000	APBD			660.000.000
				Pemetaan / Pendataan sengketa tanah	Teridentifikasinya masalah sengketa tanah	Kab. Tubaba			600.000.000	APBD			660.000.000
				Menyelesaikan sengketa tanah	Terselesaikannya masalah konflik pertanahan	Kab. Tubaba			600.000.000	APBD			660.000.000
				Persiapan pengadaan tanah	Tersedianya tanah untuk pembangunan di Kabupaten	Kab. Tubaba			75.000.000.000	APBD			82.500.000.000
				Inventarisasi tanah retribusi	Tersedianya data tanah retribusi	Kab. Tubaba	1	Keg	300.000.000	APBD			330.000.000

Kode				Urusan / Bidang Urusan Pemerintah Daerah dan Program / Kegiatan	Indikator Kinerja Program / Kegiatan	Rencana Tahun 2019				Catatan Penting	Prakiraan Maju Rencana Tahun 2020	
						Lokasi	Target Capaian Kerja		Kebutuhan Dana / Pagu Indikatif	Sumber Dana		Target Capaian Kinerja	Kebutuhan Dana/Pagu Indikatif
							Jml	Sat					
(1)				(2)	(3)	(4)	(5)		(6)	(7)	(8)	(9)	.(10)
				Inventarisasi penggalian pengusahaan / penggunaan tanah dan bangunan	Adanya data inventaris pengusahaan/penggunaan tanah dan bangunan	Kab. Tubaba	12	Bln	500.000.000	APBD			550.000.000
													-
													-
				Program Pemanfaatan Runag	**Persentase tingkat kesesuaian pemanfaatan ruang terhadap RDTR**	**Kab. Tubaba**	**50**	**%**	**3.000.000.000**	**APBD**			**3.300.000.000**
				Perencanaan pembangunan taman	Terbangunnya taman di wilayah perkotaan Kab. Tulang Bawang Barat	Kab. Tubaba			1.000.000.000	APBD			1.100.000.000
				Operasional perawatan taman	Terpeliharanya taman di wilayah perkotaan	Kab. Tubaba	12	Bln	1.500.000.000	APBD			1.650.000.000
				DED Embung Lambu Kibang		Kab. Tubaba	1	Pket	500.000.000	APBD			550.000.000
				Pengelolaan Pertanahan		Kab. Tubaba			500.000.000	APBD			550.000.000
													-
				Program Perencanaan Pembangunan Daerah					**10.000.000**				**11.000.000**
				Penyusunan Renstra OPD	Tersusunnya Renstra OPD	Kab. Tubaba	1	Dok	10.000.000	APBD			11.000.000
													-
JUMLAH									**90.460.000.000**				**99.506.000.000**

SKPD : BADAN KESATUAN BANGSA dan POLITIK DAERAH

Kode				Urusan / Bidang Urusan Pemerintah Daerah dan Program / Kegiatan	Indikator Kinerja Program / Kegiatan	Rencana Tahun 2019				Catatan Penting	Prakiraan Maju Rencana Tahun 2020	
						Lokasi	Target Capaian Kerja		Kebutuhan Dana / Pagu Indikatif	Sumber Dana		Target Capaian Kinerja	Kebutuhan Dana/Pagu Indikatif
							Jml	Sat					
(1)				(2)	(3)	(4)	(5)		(6)	(7)	(8)	(9)	.(10)
				Program Pelayanan Administrasi Perkantoran	**Persentase dokumen LAKIP, Renja, LKPJ dan dokumen tahunan lainnya terbit tepat waktu**	**Kab. Tubaba**	**100 %**		**462.307.000**	**APBD**			**508.537.700**
					Meningkatnya kemampuan aparatur sebagai pelayan		**100 %**			**APBD**			-
				Peningkatan pelayanan administrasi perkantoran	Tertip administrasi surat menyurat dinas dan kelancaran pelaksanaan	Kab. Tubaba	100 %		430.213.000	APBD			473.234.300
				Penyusunan laporan capaian kinerja dan ikhtisar realisasi kinerja OPD	Tersusunnya laporan capaian kinerja dan ikhtisar realisasi kinerja OPD	Kab. Tubaba	1	Dok	22.094.000	APBD			24.303.400
				Laporan Akuntabilitas Kinerja Instansi Pemerintah	Tersusunnya Laporan Akuntabilitas Kinerja Instansi Pemerintah	Kab. Tubaba	1	Dok	10.000.000	APBD			11.000.000
													-
				Program Peningkatan Sarana dan Prasarana Aparatur	**Tersedianya, terpeliharanya sarana dan prasarana aparatur sesuai setandar**	**Kab. Tubaba**	**100 %**		**318.840.000**	**APBD**			**350.724.000**
				Pengadaan kendaraan dinas / Operasional		Kab. Tubaba			50.000.000	APBD			55.000.000
				Pemeliharaan rutin / berkala kendaraan dinas / operasional		Kab. Tubaba			60.000.000	APBD			66.000.000

Kode				Urusan / Bidang Urusan Pemerintah Daerah dan Program / Kegiatan	Indikator Kinerja Program / Kegiatan	Rencana Tahun 2019				Catatan Penting	Prakiraan Maju Rencana Tahun 2020	
						Lokasi	Target Capaian Kerja		Kebutuhan Dana / Pagu Indikatif	Sumber Dana		Target Capaian Kinerja	Kebutuhan Dana/Pagu Indikatif
							Jml	Sat					
(1)				(2)	(3)	(4)	(5)		(6)	(7)	(8)	(9)	.(10)
				Pemeliharaan rutin / berkala perlengkapan gedung kantor		Kab. Tubaba			30.000.000	APBD			33.000.000
				Program Peningkatan Kapasitas Sumber Daya Aparatur					**50.000.000**				**55.000.000**
				Pendidikan dan pelatihan aparatur		Kab. Tubaba			50.000.000	APBD			55.000.000
				Program Peningkatan Disiplin Aparatur					**39.420.000**				**43.362.000**
				Pengadaan pakaian dinas beserta kelengkapannya		Kab. Tubaba			39.420.000	APBD			43.362.000
				Program Kemitraan Pengembangan Wawasan Kebangsaan	**Persentase tersosialisasinya program wawasan kebangsaan**	**Kab. Tubaba**	**100 %**		**1.292.500.000**	**APBD**			**1.421.750.000**
				Terlaksananya forum kerukunan umat beragama (FKUB)		Kab. Tubaba			250.000.000	APBD			275.000.000
				Pusat pendidikan wawasan kebangsaan		Kab. Tubaba			250.000.000	APBD			275.000.000
				Terlaksananya forum pembaruan kebangsaan		Kab. Tubaba			250.000.000	APBD			275.000.000
				Skretariat Tim Koordinasi pengawasan aliran kepercayaan dan keagamaan (PAKEM)		Kab. Tubaba			250.000.000	APBD			275.000.000
				Bela negara		Kab. Tubaba			250.000.000	APBD			275.000.000
				KOMINDA (Komunitas Intelegen Daerah)		Kab. Tubaba			10.000.000	APBD			11.000.000
				FKDM (Forum Kewaspadaan Dini Masyarakat)		Kab. Tubaba			10.000.000	APBD			11.000.000

Kode				Urusan / Bidang Urusan Pemerintah Daerah dan Program / Kegiatan	Indikator Kinerja Program / Kegiatan	Rencana Tahun 2019				Catatan Penting	Prakiraan Maju Rencana Tahun 2020	
						Lokasi	Target Capaian Kerja		Kebutuhan Dana / Pagu Indikatif	Sumber Dana		Target Capaian Kinerja	Kebutuhan Dana/Pagu Indikatif
							Jml	Sat					
(1)				(2)	(3)	(4)	(5)		(6)	(7)	(8)	(9)	.(10)
				Verifikasi Ormas dan LSM Kab. Tulang Bawang Barat		Kab. Tubaba			22.500.000	APBD			24.750.000
				RAD (Rencana Aksi Daerah)		Kab. Tubaba			22.500.000	APBD			24.750.000
													-
				Program Pendidikan Politik Masyarakat	**Persentase tingkat partisipasi politik masyarakat**	**Kab. Tubaba**	**82,25 %**		**2.520.000.000**	**APBD**			**2.772.000.000**
				Verifikasi berkas dan fasilitasi penyerahan dan penggunaan bantuan keuangan pada partai politik		Kab. Tubaba			250.000.000	APBD			275.000.000
				Sminar politik		Kab. Tubaba			100.000.000	APBD			110.000.000
				Monitoring perkembangan politik di daerah		Kab. Tubaba			250.000.000	APBD			275.000.000
				Desk Pemilukada		Kab. Tubaba			250.000.000	APBD			275.000.000
				Pengembangan organisasi kemasyarakatan	Persentase ormas, LSM, dan OKP yang mendapatkan fasilitasi sarana dan prasarana	Kab. Tubaba			210.000.000	APBD			231.000.000
					Persentase ormas, Lsm, dan OKP yang pengurus / anggotanya mendapatkan fasilitasi peningkatan kapasitas	Kab. Tubaba			200.000.000	APBD			220.000.000
					Verifikasi Ormas dan LSM	Kab. Tubaba			220.000.000	APBD			242.000.000

Kode				Urusan / Bidang Urusan Pemerintah Daerah dan Program / Kegiatan	Indikator Kinerja Program / Kegiatan	Rencana Tahun 2019				Catatan Penting	Prakiraan Maju Rencana Tahun 2020	
						Lokasi	Target Capaian Kerja		Kebutuhan Dana / Pagu Indikatif	Sumber Dana		Target Capaian Kinerja	Kebutuhan Dana/Pagu Indikatif
							Jml	Sat					
(1)				(2)	(3)	(4)	(5)		(6)	(7)	(8)	(9)	.(10)
					Pemantapan ketahanan bangsa bagi ormas dan LSM	Kab. Tubaba			200.000.000	APBD			220.000.000
					Monitoring dan Evaluasi Pos Bantuan Ormas / LSM	Kab. Tubaba			150.000.000	APBD			165.000.000
				Peningkatan keamanan dan kenyamanan lingkungan	Komunitas Intelejen daerah (Kominda)	Kab. Tubaba			210.000.000	APBD			231.000.000
					Tim terpadu penanganan konflik sosial	Kab. Tubaba			25.000.000	APBD			27.500.000
					Forum kewaspadaan dini masyarakat (FKDM)	Kab. Tubaba			220.000.000	APBD			242.000.000
					Pemantauan orang asing	Kab. Tubaba			210.000.000	APBD			231.000.000
				Verifikasi berkas dan fasilitasi penyerahan dan penggunaan bantuan keuangan pada partai politik	Terlaksananya Penyaluran Dana Partai Politik	Kab. Tubaba	1	Tahun	25.000.000	APBD			27.500.000
													-
				Program Peningkatan Keamanan dan Kenyamanan Lingkungan					**25.000.000**				**27.500.000**
				Penanganan gangguan keamanan, ketertiban dan konflik sosial		Kab. Tubaba			25.000.000	APBD			27.500.000
													-
JUMLAH									**4.618.647.000**				**5.080.511.700**

SKPD : SATUAN POLISI PAMONG PRAJA

Kode	Urusan / Bidang Urusan Pemerintah Daerah dan Program / Kegiatan	Indikator Kinerja Program / Kegiatan	Rencana Tahun 2019				Catatan Penting	Prakiraan Maju Rencana Tahun 2020	
			Lokasi	Target Capaian Kerja	Kebutuhan Dana / Pagu Indikatif	Sumber Dana		Target Capaian Kinerja	Kebutuhan Dana/Pagu Indikatif
				Jml Sat					
(1)	(2)	(3)	(4)	(5)	(6)	(7)	(8)	(9)	.(10)
	Program Pelayanan Administrasi Perkantoran								
	Peningkatan Pelayanan administrasi perkantoran	terpenuhinya keperluan adm. Perkantoran	Satpol PP	12 bulan	4.000.000.000	APBD			4.400.000.000
	Penyusunan dokumen laporan	laporan skpd	Satpol PP	100 %	20.000.000	APBD			22.000.000
									-
	Program Peningkatan Saranan dan Prasarana Aparatur								-
	Pemeliharaan Rutin dan Berkala Kendaraan Dinas / Operasional		Satpol PP	12 Bln	100.000.000	APBD			110.000.000
	Pengadaan Kendaraan Dinas / Operasional		Satpol PP	1 Unit	72.000.000	APBD			79.200.000
	Pengadaan Mobil Pemadam Kebakaran		Satpol PP	1 Unit	1.650.000.000	APBD			1.815.000.000
	Program Peningkatan Disiplin Aparatur				**500.000.000**				**550.000.000**
	Pengadaan pakaian dinas beserta kelengkapannya		Kab. Tubaba		500.000.000	APBD			550.000.000
									-
	Program Peningkatan Kapasitas Sumber Daya Aparatur								-
	Honor Korps Musik		Satpol PP	12 Bln	60.000.000	APBD			66.000.000
									-
	Program Peningkatan Keamanan dan Kenyamanan Lingkungan								-
	Penyiapan tenaga pengendalian keamanan dan kenyamanan lingkungan	Penjagaan rumah jabatan, taman dan perkantoran	Satpol PP	12 bulan	600.000.000	APBD			660.000.000
	Pembangunan pos jaga / ronda	pos jaga/ ronda yang terbangun	Satpol PP	100 %	100.000.000	APBD			110.000.000

				Pengendalian keamanan dan kenyamanan lingkungan	Kondisi lingkungan yang aman dan nyaman	Satpol PP	100 %	80.000.000	APBD			88.000.000
				Penanganan kasus pengaduan di lingkungan pemerintah daerah	Persentase pengaduan masyarakat terkait pelanggaran perda yang ditindaklanjuti	Satpol PP	100 %	80.000.000	APBD			88.000.000
				Pendidikan dan pelatihan polisi pamong praja	presentase aparatur polisi PP yang mengikuti diklat dan bimtek	Satpol PP	100 %	500.000.000	APBD			550.000.000
				Program Pemeliharaan Kamtibmas dan Pencegahan Tindak Kriminal								
				Penngkatan kerjasama dengan aparat keamanan dalam teknik pencegahan kejahatan	kondisi wilayah bebas prostitusi dan kriminalitas	Satpol PP	100 %	75.000.000	APBD			82.500.000
				Peningkatan kapasitas aparat dalam pelaksanaan siskamswakarsa di daerah	kondisi wilayah bebas prostitusi dan kriminalitas	Satpol PP	100 %	100.000.000	APBD			110.000.000
				Sosialisasi Peraturan Daerah	Persentase Pelanggaran perda yang terselesaikan	Satpol PP	100	65.000.000	APBD			71.500.000
				Program Peningkatan Kesiagaan dan Pencegahan Bahaya Kebakaran								
				Penyusunan norma standar, prosedur dan manual pencegahan bahaya kebakaran	SOP Pemadam kebakaran sbg pedoman dalam pelaksanaan tugas	Satpol PP	100 %	70.000.000	APBD			77.000.000
				sosialisasi norma standar, prosedur dan manual pencegahan bahaya kebakaran	Pemahaman dan kesiagaan masyatakat akan pencegahan bahaya kebakaran	Satpol PP	100 %	85.000.000	APBD			93.500.000

				Pendidikan dan pelatihan pertolongan dan pencegahan kebakaran	Persentase tenaga pengendali bahaya kebakaran yang terlatih	Satpol PP	100 %	150.000.000	APBD			165.000.000
				Penyuluhan pencegahan bahaya kebakaran	Pemahaman dan kesiagaan masyatakat akan pencegahan bahaya kebakaran	Satpol PP	100 %	100.000.000	APBD			110.000.000
				Pengadaan sarana dan prasarana pencegahan bahaya kebakaran	sarana prasarana yang memadai	Satpol PP	100	200.000.000	APBD			220.000.000
				Pemeliharaan sarana dan prasarana pencegahan bahaya kebakaran	sarana prasarana yang memadai	Satpol PP	100	100.000.000	APBD			110.000.000
				Peningkatan pelayanan penanggulangan bahaya kebakaran	Pelayanan yang evektif dalam pencegahan kebakaran	Satpol PP	100	100.000.000	APBD			110.000.000
JUMLAH								**9.307.000.000**				**10.237.700.000**

SKPD : BADAN PENANGGULANGAN BENCANA DAERAH

Kode	Urusan / Bidang Urusan Pemerintah Daerah dan Program / Kegiatan	Indikator Kinerja Program / Kegiatan	Rencana Tahun 2019				Catatan Penting	Prakiraan Maju Rencana Tahun 2020	
			Lokasi	Target Capaian Kerja	Kebutuhan Dana / Pagu Indikatif	Sumber Dana		Target Capaian Kinerja	Kebutuhan Dana/Pagu Indikatif
				Jml Sat					
(1)	(2)	(3)	(4)	(5)	(6)	(7)	(8)	(9)	.(10)
	Program Pelayanan Administrasi Perkantoran	**Persentase dokumen LAKIP, Renja, LKPJ dan dokumen tahunan lainnya terbit tepat waktu**	**Kab. Tubaba**	**100 %**	**1.640.220.000**	**APBD**			1.804.242.000
	Peningkatan pelayanan administrasi perkantoran	Meningkatnya pelayanan administrasi perkantoran	BPBD	12 Bulan	1.540.220.000	APBD			1.694.242.000
	Penyusunan laporan keuangan	Tersusunnya laporan keuangan	BPBD	1 Keg	50.000.000	APBD			55.000.000
	Penyusunan Renja, Lakip dan RKA OPD	Tersusunnya renja, lakip dan RKA OPD	BPBD	1 Keg	50.000.000	APBD			55.000.000
	Program Peningkatan Sarana dan Prasarana Aparatur	**Tersedianya, terpeliharanya sarana dan prasarana aparatur sesuai setandar**	**Kab. Tubaba**	**100 %**	**575.000.000**	**APBD**			632.500.000
	Pemelihraan rutin / berkala gedung kantor	Tersedianya sewa gudang / gedung kentor	BPBD	1 Keg	75.000.000	APBD			82.500.000
	Pemeliharaan rutin / berkala kendaraan dinas / Operasional	Tersedianya kelancaran kendaraan operasional	BPBD	12 Bln	150.000.000	APBD			165.000.000

Kode				Urusan / Bidang Urusan Pemerintah Daerah dan Program / Kegiatan	Indikator Kinerja Program / Kegiatan	Rencana Tahun 2019				Catatan Penting	Prakiraan Maju Rencana Tahun 2020	
						Lokasi	Target Capaian Kerja		Kebutuhan Dana / Pagu Indikatif	Sumber Dana		Target Capaian Kinerja	Kebutuhan Dana/Pagu Indikatif
							Jml	Sat					
(1)				(2)	(3)	(4)	(5)		(6)	(7)	(8)	(9)	.(10)
				Pengadaan Kendaraan Dinas / Operasional	Tersedianya Kendaraan Dinas / Operasional	BPBD			50.000.000	APBD			55.000.000
				Program Peningkatan Kapasitas Sumber Daya Aparatur					**50.000.000**				**55.000.000**
				Pendidikan dan pelatihan aparatur		Kab. Tubaba			50.000.000	APBD			55.000.000
													-
				Program Peningkatan Disiplin Aparatur					**100.000.000**				**110.000.000**
				Pengadaan pakaian dinas beserta kelengkapannya	Persentase terpenuhinya pakaian dinas beserta kelengkapannya	BPBD	1	Keg	50.000.000	APBD			55.000.000
				Pengadaan pakaian hari - hari tertentu	Persentase meningkatnya disiplin berseragam aparatur	BPBD	1	Keg	50.000.000	APBD			55.000.000
													-
				Program Pencegahan Dini dan Penanggulangan Korban Bencana Alam	**Persentase tersedianya prasarana, sarana dan utilitas penanggulangan bencana pada kawasan resiko bencana**	**Kab. Tubaba**	**60**	**%**	**1.826.750.000**	**APBD**			2.009.425.000

Kode				Urusan / Bidang Urusan Pemerintah Daerah dan Program / Kegiatan	Indikator Kinerja Program / Kegiatan	Rencana Tahun 2019				Catatan Penting	Prakiraan Maju Rencana Tahun 2020	
						Lokasi	Target Capaian Kerja		Kebutuhan Dana / Pagu Indikatif	Sumber Dana		Target Capaian Kinerja	Kebutuhan Dana/Pagu Indikatif
							Jml	Sat					
(1)				(2)	(3)	(4)	(5)		(6)	(7)	(8)	(9)	.(10)
				Peningkatan kapasitas masyarakat dan aparat terhadap penanggulangan bencana	Terlaksananya peningkatan kapasitas masyarakat dan aparat terhadap penanggulangan bencana	BPBD	1	Keg	100.000.000	APBD			110.000.000
				Paska siaga bencana	Meningkatnya kesiagaan dan pencegahan bencana	BPBD	1	Keg	56.250.000	APBD			61.875.000
				Pemberdayaan satuan tugas (Satgas) penanggulangan bencana	Meningkatnya pelayanan satuan tugas penanggulangan bencana	BPBD	1	Keg	300.000.000	APBD			330.000.000
				Pelatihan peningkatan kemampuan tugas bantuan penanggulangan bencana	Terlaksananya pelatihan peningkatan kemapuan tugas bantuan penanggulangan bencana	BPBD	1	Keg	27.000.000	APBD			29.700.000
				Pembentukan tiyuh tangguh bencana	Terlaksananya Pembentukan tiyuh tangguh bencana	BPBD	1	Keg	400.000.000	APBD			440.000.000
				Pembuatan baleho pengurangan resiko bencana	Terlaksananya Pembuatan baleho pengurangan resiko bencana	BPBD	1	Keg	50.000.000	APBD			55.000.000

Kode				Urusan / Bidang Urusan Pemerintah Daerah dan Program / Kegiatan	Indikator Kinerja Program / Kegiatan	Rencana Tahun 2019				Catatan Penting	Prakiraan Maju Rencana Tahun 2020	
						Lokasi	Target Capaian Kerja		Kebutuhan Dana / Pagu Indikatif	Sumber Dana		Target Capaian Kinerja	Kebutuhan Dana/Pagu Indikatif
							Jml	Sat					
(1)				(2)	(3)	(4)	(5)		(6)	(7)	(8)	(9)	.(10)
				Sosialisasi pengurangan resiko bencana	Terlaksananya Sosialisasi pengurangan resiko bencana	BPBD	1	Keg	37.500.000	APBD			41.250.000
				Tim reaksi cepat (TRC) penanggulangan bencana	Terlaksananya Tim reaksi cepat (TRC) penanggulangan bencana	BPBD	1	Keg	171.000.000	APBD			188.100.000
				Pelatihan Tim Reaksi Cepat penanggulangan bencana	Terlaksananya Pelatihan Tim Reaksi Cepat penanggulangan bencana	BPBD	1	Keg	120.000.000	APBD			132.000.000
				Peningkatan pelayanan pusat pengendalian operasi (PUSDALOP) penanggulangan bencana	Terlaksananya Peningkatan pelayanan pusat pengendalian operasi (PUSDALOP) penanggulangan bencana	BPBD	1	Keg	150.000.000	APBD			165.000.000
				Pemantauan dan monitoring penanggulangan bencana	Terlaksananya Pemantauan dan monitoring penanggulangan bencana	BPBD	1	Keg	45.000.000	APBD			49.500.000

Kode				Urusan / Bidang Urusan Pemerintah Daerah dan Program / Kegiatan	Indikator Kinerja Program / Kegiatan	Rencana Tahun 2019				Catatan Penting	Prakiraan Maju Rencana Tahun 2020	
						Lokasi	Target Capaian Kerja		Kebutuhan Dana / Pagu Indikatif	Sumber Dana		Target Capaian Kinerja	Kebutuhan Dana/Pagu Indikatif
							Jml	Sat					
(1)				(2)	(3)	(4)	(5)		(6)	(7)	(8)	(9)	.(10)
				Optimalisasi peralatan dan personil dalam penanggulangan bencana	Terlaksananya Optimalisasi peralatan dan personil dalam penanggulangan bencana	BPBD	1	Keg	125.000.000	APBD			137.500.000
				Pelatihan dan penyelamatan pencarian dan evakuasi korban bencana	Terlaksananya Pelatihan dan penyelamatan pencarian dan evakuasi korban bencana	BPBD	1	Keg	45.000.000	APBD			49.500.000
				Inventarisasi dan penataan peralatan dan logistik penanggulangan bencana	Terlaksananya Inventarisasi dan penataan peralatan dan logistik penanggulangan bencana	BPBD	1	Keg	100.000.000	APBD			110.000.000
				Pelatihan penyelamatan pencarian dan evakuasi korban bencana	Terlaksananya Pelatihan penyelamatan pencarian dan evakuasi korban bencana	BPBD	1	Keg	100.000.000	APBD			110.000.000
				pembuatan sumur bor	Terlaksananya pembuatan sumur bor	BPBD	1	Keg	750.000.000	APBD			825.000.000
				Pendidikan konseling pasca bencana	Terlaksananya Pendidikan konseling pasca bencana	BPBD	1	Keg	80.000.000	APBD			88.000.000

Kode				Urusan / Bidang Urusan Pemerintah Daerah dan Program / Kegiatan	Indikator Kinerja Program / Kegiatan	Rencana Tahun 2019				Catatan Penting	Prakiraan Maju Rencana Tahun 2020	
						Lokasi	Target Capaian Kerja		Kebutuhan Dana / Pagu Indikatif	Sumber Dana		Target Capaian Kinerja	Kebutuhan Dana/Pagu Indikatif
							Jml	Sat					
(1)				(2)	(3)	(4)	(5)		(6)	(7)	(8)	(9)	.(10)
				Identipikasi dan veriviukasi pasca bencana	Terlaksananya Identipikasi dan veriviukasi pasca bencana	BPBD	1	Keg	180.000.000	APBD			198.000.000
				pelatihan penghitungan kerugian pasca bencana	Terlaksananya pelatihan penghitungan kerugian pasca bencana	BPBD	1	Keg	117.000.000	APBD			128.700.000
				Rehabilitasi dan rekonstruksi sarana prasarana didaerah pasca bencana	Terlaksananya Rehabilitasi dan rekonstruksi sarana prasarana didaerah pasca bencana	BPBD	1	Keg	100.000.000	APBD			110.000.000
				Peningkatan peran pemuda dalam bidang rekonstruksi diwilayah pasca bencana	Terlaksananya Peningkatan peran pemuda dalam bidang rekonstruksi diwilayah pasca bencana	BPBD	1	Keg	45.000.000	APBD			49.500.000
													-
													-
JUMLAH									**4.041.970.000**				4.446.167.000

SKPD : DINAS SOSIAL

Kode	Urusan / Bidang Urusan Pemerintah Daerah dan Program / Kegiatan	Indikator Kinerja Program / Kegiatan	Rencana Tahun 2019				Catatan Penting	Prakiraan Maju Rencana Tahun 2020	
			Lokasi	Target Capaian Kerja	Kebutuhan Dana / Pagu Indikatif	Sumber Dana		Target Capaian Kinerja	Kebutuhan Dana/Pagu Indikatif
				Jml Sat					
(1)	(2)	(3)	(4)	(5)	(6)	(7)	(8)	(9)	.(10)
	Program Pelayanan Administrasi Perkantoran								
	Peningkatan pelayanan administrasi perkantoran	Tertib pelaksanaan administrasi perkantoran	Tubaba	1 Tahun	500.000.000	APBD			550.000.000
	Penyusunan Dokumen Perencanaan dan Laporan Berkala keuangan	Tersusunnya laporan keuangan	Tubaba	1 Keg	10.000.000	APBD			11.000.000
	Penyusunan dokumen laporan capaian kinerja dan ikhtisar	Tersusunnya laporan kinerja	Tubaba	1 Keg	10.000.000	APBD			11.000.000
	Laporan Penyelenggaraan Pemerintahan Daerah	Tersusunnya Laporan Penyelenggaraan Pemerintahan Daerah	Tubaba	1 Keg	10.000.000	APBD			11.000.000
	Penyelenggaraan Pameran Daerah	Ikut Serta dalam Penyelenggaraan Pameran Daerah	Tubaba	1 Keg	15.000.000	APBD			16.500.000
									-
	Program Peningkatan Sarana dan Prasana Aparatur				**55.000.000**				**60.500.000**
	Pengadaan Kendaraan Dinas / Operasional	Pengadaan Kendaraan Dinas / Operasional	Tubaba	1 Unit	55.000.000	APBD			60.500.000
	Pemeliharaan Rutin / Berkala Kendaraan Dinas Operasional	Terlaksananya Pemeliharaan Rutin / Berkala Kendaraan Dinas Operasional	Tubaba	1 Keg	30.000.000	APBD			33.000.000
									-
	Program Peningkatan Disiplin Aparatur				**150.000.000**				**165.000.000**
	Pengadaan Pakaian Dinas Beserta Kelengkapannya	Pengadaan Pakaian Dinas Beserta Kelengkapannya	Tubaba	1 Peket	150.000.000	APBD			165.000.000
									-

				Program Peningkatan Kapasitas Sumber Daya Aparatur				**150.000.000**				**165.000.000**
				Pendidikan dan Pelatihan Formal	Pendidikan dan Pelatihan Formal	Tubaba	1 Peket	150.000.000	APBD			165.000.000
				Program Perencanaan Pembangunan Daerah								-
				Penyusunan Renja dan RKA SKPD	Terlaksananya Penyusunan Renja dan RKA SKPD	Tubaba	2 Dok	10.000.000	APBD			11.000.000
				Program Pelayanan dan Rehabilitasi Kesejahtaraan Sosial								
				Percepatan Pengentasan Kemiskinan		Tubaba	100 %	10.000.000.000	APBD			11.000.000.000
				Kegiatan Fasilitasi Pendampingan Program Keluarga Harapan (PKH)		Tubaba	20 petugas	40.000.000	APBD			44.000.000
				Perlindungan sosial Korban tindak kekerasan dan Pekerja migran		Tubaba	100 %	10.000.000	APBD			11.000.000
				Peningkatan kualitas SDM Tagana, Pekerja Sosial, TKSK dan PSM		Tubaba	30 petugas	30.000.000	APBD			33.000.000
				Pendayagunaan Para Penyandang Cacat dan eks trauma		Tubaba	10 org	20.000.000	APBD			22.000.000
				Pelayanan sosial bagi lanjut usia terlantar (ASLUT)		Tubaba	10 org	10.000.000	APBD			11.000.000
				Pelayanan sosial bagi orang kecacatan berat (ASODIK)		Tubaba	20 org	20.000.000	APBD			22.000.000
				Pelayanan dan rehabilitasi sosial penyandang cacat		Tubaba	20 org	20.000.000	APBD			22.000.000
				Pelayanan sosial bagi anak putus sekolah		Tubaba	25 org	20.000.000	APBD			22.000.000
				Pembinaan eks Penyandang penyakit sosial		Tubaba	30 org	30.000.000	APBD			33.000.000
				Sosial lanjut usia terlantar		Tubaba	10 org	10.000.000	APBD			11.000.000
				Peningkatan Kapasitas Pendampingan Bencana Alam dan Bencana Sosial		Tubaba		20.000.000	APBD			22.000.000
				Monitoring dan Evaluasi RS-RTLH		Tubaba	9 Kec	15.000.000	APBD			16.500.000

				Bantuan Langsung Maju dan Sejahtera (MANTRA)		Tubaba	14000 Orang	10.000.000.000	APBD			11.000.000.000
												-
				Program Pemberdayaan Kelembagaan Kesejahteraan Sosial								-
				Rehabilitasi rumah tidak layak huni dan sarana lingkungan		Tubaba	100 %	10.000.000	APBD			11.000.000
				Lembaga konsultasi kesejahteraan keluarga (LK3)		Tubaba	100 %	10.000.000	APBD			11.000.000
				Hari Kesetiakawanan sosial (HKSN)		Tubaba	100 %	10.000.000	APBD			11.000.000
				Monitoring dan pembinaan KUBE		Tubaba	100 %	10.000.000	APBD			11.000.000
				Penyuluhan sosial penyandang masalah kesejahteraan sosial (PMKS) dan program simpanan		Tubaba	100 %	20.000.000	APBD			22.000.000
				Peningkatan Kualitas sumber daya manusia kesejahteraan sosial		Tubaba	100 %	10.000.000	APBD			11.000.000
				Penanaman nilai-nilai perjuangan, kepahlawanan dan perintis kemerdekaan		Tubaba	100 %	50.000.000	APBD			55.000.000
				Validasi data BDT (Basis Data Terpadu)		Tubaba	1 doc	150.000.000	APBD			165.000.000
				Monitoring dan evaluasi lembaga kesejahteraan sosial anak (LKSA)		Tubaba	100 %	15.000.000	APBD			16.500.000
JUMLAH								**21.825.000.000**				**24.007.500.000**

SKPD : Dinas Tenaga Kerja Dan Transmigrasi

kode rekening	urusan/ bidang urusan Pemerintah Daerah dan Program /kegiatan	kinerja Program/kegiatan	Rencana Tahun 2019				catatan penting	Perkiraan Maju Tahun 2020	
			lokasi	target capaian kinerja	kebutuhan Dana/Pagu Indikatif	sumber dana		target Capaian Kinerja	kebutuhan Dana/Pagu Indikatif
1	2	3	4	5	6	7	8	9	10
	1. Program Administrasi Perkantoran				**574.000.000**				**574.000.000**
	Peningkatan Pelayanan Administrasi Kantor	Kegiatan Peningkatan Pelayanan Administrasi Perkantoran	DISNAKERTRANS	100%	550.000.000	APBD		100%	550.000.000
	Kegiatan Penyusunan Dokumen Laporan Capaian Kinerja dan Ikhtisar	Kegiatan Penyusunan Laporan Capaian Kinerja dan Ikhtisar	DISNAKERTRANS	1 Dok	12.000.000				12.000.000
	Penyusunan Laporan Keuangan Akhir Tahun	Kegiatan Penyusunan pelaporan keuangan akhir tahun	DISNAKERTRANS	4 Dok	12.000.000	APBD		100%	12.000.000
	Penyusunan Dokumen Perencanaan dan Laporan Berkala	Tersusunnya Dokumen Perencanaan dan Laporan Berkala	DISNAKERTRANS	1Keg	5.000.000	APBD			5.000.000
	Penyediaan Peralatan dan Perlengkapan Kantor	Terlaksananya Penyediaan Peralatan dan Perlengkapan Kantor	DISNAKERTRANS	1Keg	5.000.000	APBD			5.000.000
	Program Peningkatan Sarana dan Prasana Aparatur				**55.000.000**				**55.000.000**
	Pengadaan Kendaraan Dinas / Operasional	Pengadaan Kendaraan Dinas / Operasional	DISNAKERTRANS	1 Unit	55.000.000	APBD			55.000.000
	Pemeliharaan Rutin/Berkala Kendaraan Dinas / Operasional	Terlaksananya Pemeliharaan Rutin/Berkala Kendaraan Dinas / Operasional	DISNAKERTRANS		75.000.000	APBD			75.000.000
	Program Peningkatan Disiplin Aparatur				**150.000.000**				**150.000.000**
	Pengadaan Pakaian Dinas Beserta Kelengkapannya	Pengadaan Pakaian Dinas Beserta Kelengkapannya	DISNAKERTRANS	1 Paket	150.000.000	APBD			150.000.000

kode rekening	urusan/ bidang urusan Pemerintah Daerah dan Program /kegiatan	kinerja Program/kegiatan	Rencana Tahun 2019				catatan penting	Perkiraan Maju Tahun 2020	
			lokasi	target capaian kinerja	kebutuhan Dana/Pagu Indikatif	sumber dana		target Capaian Kinerja	kebutuhan Dana/Pagu Indikatif
1	2	3	4	5	6	7	8	9	10
	Program Peningkatan Kapasitas Sumber Daya Aparatur				**150.000.000**				**150.000.000**
	Pendidikan dan Pelatihan Formal	Pendidikan dan Pelatihan Formal	DISNAKERTRANS	1 Paket	150.000.000	APBD			150.000.000
	2. Program Perencanaan Pembangunan		**DISNAKERTRANS**		**15.000.000**	**APBD**		**100%**	**15.000.000**
	Penyusunan Renja dan RKA	Terwujudnya Pemerintahan yang efektif dan efisien	DISNAKERTRANS	2 Dok	15.000.000	APBD		100%	10.000.000
	Penyusunan Rencana Tenaga Kerja Daerah		DISNAKERTRANS	100%	60.000.000	APBD		100%	10.000.000
	3. Pogram Peningkatan Kualitas dan Produktivitas Tenaga Kerja		**DISNAKERTRANS**	**100%**	**90.000.000**	**APBD**		**100%**	**90.000.000**
	Persentase angkatan kerja yang bekerja	- Program Penysunan Data Base Ketenaga Kerjaan	DISNAKERTRANS	100%	10.000.000	APBD		100%	10.000.000
		- Program Pelatihan Kewirausahaan	DISNAKERTRANS	1Keg	80.000.000	APBD		100%	80.000.000
	4. Program Peningkatan Kesempatan Kerja		**DISNAKERTRANS**	**100%**	**60.000.000**	**APBD**		**100%**	**60.000.000**
	Penyebarluasan Informasi Bursa Tenaga Kerja	Peningkatan Kualitas dan Produktifitas Angkatan Kerja	DISNAKERTRANS	100%	60.000.000	APBD		100%	60.000.000
	5. Program Perlindungan Pengembangan Lembaga Ketenaga Kerjaan		**DISNAKERTRANS**	**100%**	**470.000.000**	**APBD**		**100%**	**420.000.000**
	Perindungan Tenaga Kerja dengan Perusahaan	- Pembinaan, Monitoring evaluasi dan pelaporan ketenaga kerjaan	DISNAKERTRANS	100%	60.000.000	APBD		100%	10.000.000
		- Fasilitasi Hubungan Kerja antara Perusahaan dan Tenaga Kerja (Tripartit)	DISNAKERTRANS	100%	60.000.000	APBD		100%	60.000.000

kode rekening	urusan/ bidang urusan Pemerintah Daerah dan Program /kegiatan	kinerja Program/kegiatan	Rencana Tahun 2019				catatan penting	Perkiraan Maju Tahun 2020	
			lokasi	target capaian kinerja	kebutuhan Dana/Pagu Indikatif	sumber dana		target Capaian Kinerja	kebutuhan Dana/Pagu Indikatif
1	2	3	4	5	6	7	8	9	10
	Sosialisasi UU no.13 Tahun 2014 Tentang Ketenaga Kerjaan	Peningkatan Kualitas dan Produktifitas Angkatan Kerja Daerah	DISNAKERTRANS	100%	50.000.000	APBD		100%	50.000.000
	Penyusunan UMK	- Penyusnan Upah Minimum Kabupaten (Dewan Pengupahan Kabupaten)	DISNAKERTRANS	1 Keg	150.000.000	APBD		100%	150.000.000
	Monitoring, evaluasi dan pelaporan		DISNAKERTRANS	1 Keg	75.000.000	APBD			75.000.000
	Pembinaan hubungan antara perusahaan dan pekerjaan		DISNAKERTRANS	1 Keg	75.000.000	APBD			75.000.000
	6. Program Pengembangan Wilayah Transmigrasi		**DISNAKERTRANS**	**100%**	**515.000.000**	**APBD**		**100%**	**515.000.000**
	Persentase pembangunan wilayah kawasan transmigrasi (RKT) yang berkembang	- Identifikasi dalam dalam Rangka Penyusunan Rencana Pembangunan dan Pengembangan wilayah transmigrasi	DISNAKERTRANS	100%	360.000.000	APBD		100%	360.000.000
	Pendataan Animo Masyarakat calon Transmigrasi	Peningkatan kualitas dan produktivitas masyarakat transmigrasi	DISNAKERTRANS	1 Keg	80.000.000	APBD		100%	80.000.000
	Inventarisasi lahan eks transmigrasi dan penyelesaian masalah pertanahan		DISNAKERTRANS	1Keg	75.000.000	APBD			75.000.000
JUMLAH					**1.724.000.000**				**1.674.000.000**

SKPD : DINAS PEMBERDAYAAN PEREMPUAN DAN PERLINDUNGAN ANAK

Kode	Urusan / Bidang Urusan Pemerintah Daerah dan Program / Kegiatan	Indikator Kinerja Program / Kegiatan	Rencana Tahun 2019				Catatan Penting	Prakiraan Maju Rencana Tahun 2020	
			Lokasi	Target Capaian Kerja	Kebutuhan Dana / Pagu Indikatif	Sumber Dana		Target Capaian Kinerja	Kebutuhan Dana/Pagu Indikatif
				Jml Sat					
(1)	(2)	(3)	(4)	(5)	(6)	(7)	(8)	(9)	.(10)
Program Pelayanan Administrasi Perkantoran					**8.446.048.000**				**9.290.652.800**
	Peningkatan pelayanan administrasi perkantoran	Tersedianya sarana prasarana penunjang pelayanan administrasi perkantoran	Kab. Tubaba	1 Tahun	8.177.048.000				8.994.752.800
	Penyusunan Laporan capaian kinerja dan Iktisar realisasi kinerja OPD	Tersusunnya Laporan capaian kinerja dan Iktisar realisasi kinerja OPD	Kab. Tubaba	1 Tahun	49.500.000				54.450.000
	Penyusunan laporan keuangan semesteran	Tersusunnya laporan keuangan semesteran	Kab. Tubaba	1 Tahun	44.000.000				48.400.000
	Penyusunan laporan keuangan akhir tahun	Tersusunnya laporan keuangan akhir tahun	Kab. Tubaba	1 Tahun	55.000.000				60.500.000
	Penyusunan perencanaan anggaran	Tersusunnya perencanaan anggaran	Kab. Tubaba	1 Tahun	27.000.000				29.700.000
	Penyusunan Renja OPD	Tersusunnya Renja OPD	Kab. Tubaba	1 Tahun	27.500.000				30.250.000
	Monitoring evaluasi dan pelaporan OPD	Terlaksananya Monitoring evaluasi dan pelaporan OPD	Kab. Tubaba	1 Tahun	38.500.000				42.350.000
	Penata Usahaan Keuangan OPD	Tersusunnya Penata Usahaan Keuangan OPD	Kab. Tubaba	1 Tahun	27.500.000				30.250.000
									-

Kode				Urusan / Bidang Urusan Pemerintah Daerah dan Program / Kegiatan	Indikator Kinerja Program / Kegiatan	Rencana Tahun 2019				Catatan Penting	Prakiraan Maju Rencana Tahun 2020	
						Lokasi	Target Capaian Kerja		Kebutuhan Dana / Pagu Indikatif	Sumber Dana		Target Capaian Kinerja	Kebutuhan Dana/Pagu Indikatif
							Jml	Sat					
(1)				(2)	(3)	(4)	(5)		(6)	(7)	(8)	(9)	.(10)
				Program Peningkatan Sarana dan Prasarana Aparatur					**141.000.000**				**155.100.000**
				Pemeliharaan Rutin / berkala gedung kantor	Terpelihara secara Rutin / berkala gedung kantor	Kab. Tubaba	1	Tahun	26.400.000				29.040.000
				Pemeliharaan Rutin / berkala kendaraan dinas / operasional	Terpelihara secara Rutin / berkala kendaraan dinas / operasional	Kab. Tubaba	1	Tahun	39.600.000				43.560.000
				Pengadaan Kendaraan Dinas /Operasional	Adanya Kendaraan Dinas / Operasional	Kab. Tubaba	1	Unit	75.000.000				82.500.000
													-
				Program Keserasian Kebijakan Peningkatan Kualitas Anak dan Perempuan					**392.500.000**				**431.750.000**
				Sosialisasi Perda perlindungan anak serta undang - undang pornografi dan bahaya narkoba bagi pelajar dan masyarakat	Upaya perlindungan terhadap anak dari tindak kekerasan, pornografi dan narkoba	Kab. Tubaba	1	Tahun	172.500.000				189.750.000

Kode				Urusan / Bidang Urusan Pemerintah Daerah dan Program / Kegiatan	Indikator Kinerja Program / Kegiatan	Rencana Tahun 2019				Catatan Penting	Prakiraan Maju Rencana Tahun 2020	
						Lokasi	Target Capaian Kerja		Kebutuhan Dana / Pagu Indikatif	Sumber Dana		Target Capaian Kinerja	Kebutuhan Dana/Pagu Indikatif
							Jml	Sat					
(1)				(2)	(3)	(4)	(5)		(6)	(7)	(8)	(9)	.(10)
				Sosialisasi terkait kesetaraan gender dan pemberdayaan perempuan dan perlindungan anak	Memberikan pemahaman wawasan dan pengetahuan kepada masyarakat tentang kesetaraan gender dan perlindungan anak menuju kesejahteraan khususnya perempuan di Kab. Tubaba di bidang pendidikan, kesehatan, ekonomi, politik dan hukum	Kab. Tubaba	1	Tahun	220.000.000				242.000.000
													-
				Program Penguatan Kelembagaan Pengarusutamaan Gender dan Anak					**1.870.000.000**				**2.057.000.000**
				Fasilitasi pengembangan pusat pelayanan terpadu pemberdayaan perempuan dan anak kab. Tulang Bawang Barat	Pelayanan terhadap masyarakat khususnya perempuan dan anak berupa informasi, konsultasi, sosialisasi, mediasi, penanganan medis, pendampingan hukum, dan penanganan psikologis	Kab. Tubaba	1	Tahun	440.000.000				484.000.000

Kode				Urusan / Bidang Urusan Pemerintah Daerah dan Program / Kegiatan	Indikator Kinerja Program / Kegiatan	Rencana Tahun 2019				Catatan Penting	Prakiraan Maju Rencana Tahun 2020	
						Lokasi	Target Capaian Kerja		Kebutuhan Dana / Pagu Indikatif	Sumber Dana		Target Capaian Kinerja	Kebutuhan Dana/Pagu Indikatif
							Jml	Sat					
(1)				(2)	(3)	(4)	(5)		(6)	(7)	(8)	(9)	.(10)
				Peningkatan kapasitas dan jaringan kelembagaan pemberdayaan perempuan dan anak	Memperpendek rentang kendali terhadap pelayanan dan penanganan pengaduan tindak kekerasan terhadap perempuan dan anak tingkat kecamatan dan tiyuh	Kab. Tubaba	1	Tahun	275.000.000				302.500.000
				Workshoop peningkatan perempuan dalam pengambilan keputusan	Meningkatnya pengetahuan bagi organisasi wanita serta PKK Kecamatan dan Tiyuh tentang peran perempuan dan penerapan pada setiap tiyuh	Kab. Tubaba	1	Tahun	385.000.000				423.500.000
				Penguatan pokja dan fokal point PUG di OPD	Penganggaran responsif gender pada OPD	Kab. Tubaba	1	Tahun	165.000.000				181.500.000
				Evaluasi pelaksanaan PUG	mendapatkan data terkait pelaksanaan PUG	Kab. Tubaba	1	Tahun	110.000.000				121.000.000
				Peningkatan sumber daya manusia berbasis geder	Meningkatkan ilmu pengetahuan dan teknologi bagi pegawai	Kab. Tubaba	1	Tahun	220.000.000				242.000.000

Kode				Urusan / Bidang Urusan Pemerintah Daerah dan Program / Kegiatan	Indikator Kinerja Program / Kegiatan	Rencana Tahun 2019				Catatan Penting	Prakiraan Maju Rencana Tahun 2020	
						Lokasi	Target Capaian Kerja		Kebutuhan Dana / Pagu Indikatif	Sumber Dana		Target Capaian Kinerja	Kebutuhan Dana/Pagu Indikatif
							Jml	Sat					
(1)				(2)	(3)	(4)	(5)		(6)	(7)	(8)	(9)	.(10)
				Advokasi dan fasilitasi Pangarustamaan gender (PUG) bagi perempuan	Memberikan pelayanan terhadap tindak kekerasan perempuan dalam bentuk mediasi, dengan harapan akan menurunkan angka kekerasan	Kab. Tubaba	1	Tahun	192.500.000				211.750.000
				Penyusunan perda tentang pedoman umum pelaksanaan pengarustamaan gender di Kabupaten Tulang Bawang Barat	Memberikan payung hukum pengarustamaan gender dengan membentuk perda tentang pengarustamaan gender	Kab. Tubaba	1	Tahun	82.500.000				90.750.000
													-
				Program Peningkatan Peran Serta dan Kesetaraan Gender Dalam Pembangunan					**1.925.000.000**				**2.117.500.000**
				Pemberdayaan lembaga yang berbasis gender	Terbayarnya kegiatan lembaga yang berbasis gender	Kab. Tubaba	1	Tahun	150.000.000				165.000.000
				Sosialisasi Konsep kabupaten layak anak	Terbayarnya kegiatan Sosialisasi Konsep kabupaten layak anak	Kab. Tubaba	1	Tahun	100.000.000				110.000.000
				Fasilitasi sekolah ramah anak	Terbayarnya kegiatan Fasilitasi sekolah ramah anak	Kab. Tubaba	1	Tahun	150.000.000				165.000.000
				Peningkatan kapasitas SDM dalam upaya pengembangan KLA	Terbayarnya kegiatan Peningkatan kapasitas SDM dalam upaya pengembangan KLA	Kab. Tubaba	1	Tahun	250.000.000				275.000.000

Kode				Urusan / Bidang Urusan Pemerintah Daerah dan Program / Kegiatan	Indikator Kinerja Program / Kegiatan	Rencana Tahun 2019				Catatan Penting	Prakiraan Maju Rencana Tahun 2020	
						Lokasi	Target Capaian Kerja		Kebutuhan Dana / Pagu Indikatif	Sumber Dana		Target Capaian Kinerja	Kebutuhan Dana/Pagu Indikatif
							Jml	Sat					
(1)				(2)	(3)	(4)	(5)		(6)	(7)	(8)	(9)	.(10)
				Peningkatan Forum Anak daerah	Terbayarnya kegiatan Peningkatan Forum Anak daerah	Kab. Tubaba	1	Tahun	275.000.000				302.500.000
				Jumbara Anak	Terbayarnya kegiatan Jumbara Anak	Kab. Tubaba	1	Tahun	120.000.000				132.000.000
				Pelatihan keterampilan Usaha Ekonomi Keluarga (UEP) bagi keluarga prasejahtera dan keluarga sejahtera 1	memberikan keterampilan usaha bagi keluarga prasejahtera dan sejahtera	Kab. Tubaba	1	Tahun	275.000.000				302.500.000
				Pembentukan kelompok usaha peningkatan pendapatan keluarga sejahtera (UPPKS)	Kelompok kerja keluarga	Kab. Tubaba	1	Tahun	275.000.000				302.500.000
				Peningkatan peran perempuan menuju keluarga sehat sejahtera (P3KSS).	Lomba P3KSS dan GSI tingkat provinsi	Kab. Tubaba	1	Keg	330.000.000				363.000.000
				Peningkatan kualitas hidup perempuan dan keluarga melalui peringatan hari Kartini		Kab. Tubaba	1	Keg	35.000.000				38.500.000
													-
				Program Penguatan Kelembagaan Pengarusutamaan Gender dan Anak					**225.000.000**				**247.500.000**
				Penguatan Jaringan Kerja P2TP2A melalui kader / Aktifitas PATBM Tiyuh dan Pos Curhat Tiyuh		Kab. Tubaba	1	Keg	75.000.000				82.500.000
				Penguatan Indikator Utama KLA		Kab. Tubaba	1	Keg	75.000.000				82.500.000
				Fasilitasi pengembangan pusat pelayanan terpadu pemberdayaan perempuan dan anak		Kab. Tubaba	1	Keg	75.000.000				82.500.000
													-
JUMLAH									**12.999.548.000**				**14.299.502.800**

SKPD : DINAS KETAHANAN PANGAN

Kode	Urusan / Bidang Urusan Pemerintah Daerah dan Program / Kegiatan	Indikator Kinerja Program / Kegiatan	Rencana Tahun 2019				Catatan Penting	Prakiraan Maju Rencana Tahun 2020	
			Lokasi	Target Capaian Kerja	Kebutuhan Dana / Pagu Indikatif	Sumber Dana		Target Capaian Kinerja	Kebutuhan Dana/Pagu Indikatif
				Jml Sat					
(1)	(2)	(3)	(4)	(5)	(6)	(7)	(8)	(9)	.(10)
	Program Pelayanan Administrasi Perkantoran				**520.000.000**				**572.000.000**
	Peningkatan pelayanan admnistrasi perkantoran	Meningkatnya pelayanan administrasi perkantoran	Dinas Ketahanan Pangan	12 Bln	520.000.000	APBD			572.000.000
	Penyusunan dokumen perencanaan dan laporan berkala	Tersusunnya RENJA, LAKIP dan Laporan Keuagan	Dinas Ketahanan Pangan	12 Bln	25.000.000	APBD			27.500.000
	Program Peningkatan Sarana dan Prasarana Aparatur				**165.000.000**				**181.500.000**
	Pengadaan Kendaraan Dinas/ Oprasional	Tersedianya kendaraan dinas operasional	Dinas Ketahanan Pangan	12 Bulan	50.000.000	APBD			55.000.000
	Pengadaan Meubeler	Tersedianya Meubeler Kantor	Dinas Ketahanan Pangan	1 Keg	20.000.000	APBD			22.000.000
	Pemeliharaan Rutin/berkala gedung kantor	Tersedianya peralatan gedung kantor	Dinas Ketahanan Pangan	1 Keg	20.000.000	APBD			22.000.000
	Pemeliharaan rutin/berkala kendaraan dinas	Terjaganya kondisi kendaraan dinas	Dinas Ketahanan Pangan	12 Bulan	40.000.000	APBD			44.000.000
	Program Peningkatan Disiplin Aparatur								
	Pengadaan Pakaian dinas beserta kelengkapannya	Meningkatkan kedisiplinan aparatur	Dinas Ketahanan Pangan	1 Keg	17.500.000	APBD			19.250.000

Kode				Urusan / Bidang Urusan Pemerintah Daerah dan Program / Kegiatan	Indikator Kinerja Program / Kegiatan	Rencana Tahun 2019				Catatan Penting	Prakiraan Maju Rencana Tahun 2020	
						Lokasi	Target Capaian Kerja		Kebutuhan Dana / Pagu Indikatif	Sumber Dana		Target Capaian Kinerja	Kebutuhan Dana/Pagu Indikatif
							Jml	Sat					
(1)				(2)	(3)	(4)	(5)		(6)	(7)	(8)	(9)	.(10)
				Pengadaan pakaian khusus hari-hari tertentu	Meningkatkan kedisiplinan aparatur	Dinas Ketahanan Pangan	1	Keg	17.500.000	APBD			19.250.000
													-
				Program Peningkatan Diversifikasi dan Ketahanan Pangan Masyarakat					**686.500.000**				**755.150.000**
				Diversifikasi Pangan	Sekor PPH Ketersediaan	9 Kec	1	Tahun	20.000.000	APBD			22.000.000
					Ketersediaan energi	9 Kec	1	Tahun	17.500.000	APBD			19.250.000
					Ketersediaan Protein	9 Kec	1	Tahun	15.000.000	APBD			16.500.000
					Koofesien fariasi harga pangan di tingkat konsumen	9 Kec	1	Tahun	25.000.000	APBD			27.500.000
					Sekor PPH Konsumsi	9 Kec	1	Tahun	20.000.000	APBD			22.000.000
					Konsumsi energi	9 Kec	1	Tahun	12.000.000	APBD			13.200.000
					Konsumsi protein	9 Kec	1	Tahun	8.000.000	APBD			8.800.000
					Keamanan pangan segar berdasarkan kandungan cemaran biologis kimia dan fisika	9 Kec	1	Tahun	15.000.000	APBD			16.500.000
				Pembinaan dan Pengembangan lumbung pangan masyarakat	Terselenggaranya Lumbung pangan	Tubaba	1	Tahun	75.000.000	APBD			82.500.000
				Pengadaan cadangan pangan kabupaten	Tersedianya cadangan makanan	Tubaba	1	Tahun	125.000.000	APBD			137.500.000
				Bimbingan teknis pengolahan pangan organik	Memberikan pemahaman dan pengetahuan pada masyarakat	Tubaba	1	Keg	15.000.000	APBD			16.500.000
				Dewan Ketahanan Pangan	Membuat rumusan kebijakan-kebijakan	Tubaba	1	Keg	97.000.000	APBD			106.700.000

Kode				Urusan / Bidang Urusan Pemerintah Daerah dan Program / Kegiatan	Indikator Kinerja Program / Kegiatan	Rencana Tahun 2019				Catatan Penting	Prakiraan Maju Rencana Tahun 2020	
						Lokasi	Target Capaian Kerja		Kebutuhan Dana / Pagu Indikatif	Sumber Dana		Target Capaian Kinerja	Kebutuhan Dana/Pagu Indikatif
							Jml	Sat					
(1)				(2)	(3)	(4)	(5)		(6)	(7)	(8)	(9)	.(10)
				Analisis jaringan dan Distribusi pangan	Terpantaunya jaringan dan distribusi pangan	Tubaba	1	Keg	30.000.000	APBD			33.000.000
				Monitoring dan Evaluasi harga pangan	Tersedianya data harga pangan di 9 Kecamatan	Tubaba	1	Keg	27.000.000	APBD			29.700.000
				Pembinaan dan Pengembangan kelompok tani sebagai penghasil tanaman pangan	Tersedianya tanaman penghasil pangan	Tubaba	1	Keg	50.000.000	APBD			55.000.000
				Adikarya Pangan Nusantara (APN)	Menciptakan partisipasi aktif masyarakat	Dinas Ketahanan Pangan	1	Keg	20.000.000	APBD			22.000.000
				Hari Pangan Sedunia dan Pekan Daerah	Terselenggaranya promosi produk pangan lokal	Dinas Ketahanan Pangan	1	Keg	25.000.000	APBD			27.500.000
				Pemetaan daerah rawan pangan	Tersedianya informasi daerah rawan pangan	Tubaba	1	Keg	30.000.000	APBD			33.000.000
				Lomba Cipta menu B2SA	Terselenggaranya lomba cipta menu B2SA	Dinas Ketahanan Pangan	1	Keg	60.000.000	APBD			66.000.000
													-
				Program Peningkatan Ketahanan Pangan Pertanian / Perkebunan									-
				Panel dan pemantauan harga		Dinas Ketahanan Pangan	1	Keg	50.000.000	APBD			55.000.000
													-
				Program Perencanaan Pembangunan Daerah					**52.000.000**				**57.200.000**
				Penyusunan Renja Dinas Ketahanan Pangan		Dinas Ketahanan Pangan	12	Bln	52.000.000				57.200.000

Kode	Urusan / Bidang Urusan Pemerintah Daerah dan Program / Kegiatan	Indikator Kinerja Program / Kegiatan	Rencana Tahun 2019				Catatan Penting	Prakiraan Maju Rencana Tahun 2020	
			Lokasi	Target Capaian Kerja	Kebutuhan Dana / Pagu Indikatif	Sumber Dana		Target Capaian Kinerja	Kebutuhan Dana/Pagu Indikatif
				Jml Sat					
(1)	(2)	(3)	(4)	(5)	(6)	(7)	(8)	(9)	.(10)
									-
JUMLAH					**1.423.500.000**				**1.565.850.000**

SKPD : DINAS LINGKUNGAN HIDUP

Kode	Urusan / Bidang Urusan Pemerintah Daerah dan Program / Kegiatan	Indikator Kinerja Program / Kegiatan	Rencana Tahun 2019				Catatan Penting		
			Lokasi	Target Capaian Kerja		Kebutuhan Dana / Pagu Indikatif	Sumber Dana		Target Capaian Kinerja	Kebutuhan Dana/Pagu Indikatif
				Jml	Sat					
(1)	(2)	(3)	(4)	(5)		(6)	(7)	(8)	(9)	.(10)
	Program Pelayanan Administrasi perkantoran	**Meningkatnya pelayanan administrasi perkantoran**	**Kab. Tubaba**			**650.000.000**				**715.000.000**
	Peningkatan pelayanan administrasi perkantoran	Tersedianya sarana prasarana penunjang pelayanan administrasi perkantoran	Kab. Tubaba	12	Bln	600.000.000	APBD			660.000.000
	Penyusunan dokumen perencanaan dan laporan berkala	Tersusunnya dokumen perencanaan dan laporan berkala	Kab. Tubaba	4	Dok	50.000.000	APBD			55.000.000
										-
	Program Peningkatan Sarana dan Prasana Aparatur					**55.000.000**				**60.500.000**
	Pengadaan Kendaraan Dinas / Operasional	Pengadaan Kendaraan Dinas / Operasional	Tubaba	1	Unit	55.000.000	APBD			60.500.000
	Pemeliharaan rutin / berkala kendaraan dinas / operasional	Terpeliharanya rutin / berkala kendaraan dinas / operasional	Tubaba	1	Keg	50.000.000	APBD			55.000.000
										-
	Program Peningkatan Disiplin Aparatur					**150.000.000**				**165.000.000**
	Pengadaan Pakaian Dinas Beserta Kelengkapannya	Pengadaan Pakaian Dinas Beserta Kelengkapannya	Tubaba	1	Peket	150.000.000	APBD			165.000.000
										-
	Program Peningkatan Kapasitas Sumber Daya Aparatur					**150.000.000**				**165.000.000**

Kode				Urusan / Bidang Urusan Pemerintah Daerah dan Program / Kegiatan	Indikator Kinerja Program / Kegiatan	Rencana Tahun 2019				Catatan Penting		
						Lokasi	Target Capaian Kerja		Kebutuhan Dana / Pagu Indikatif	Sumber Dana		Target Capaian Kinerja	Kebutuhan Dana/Pagu Indikatif
							Jml	Sat					
(1)				(2)	(3)	(4)	(5)		(6)	(7)	(8)	(9)	.(10)
				Pendidikan dan Pelatihan Formal	Pendidikan dan Pelatihan Formal	Tubaba	1	Peket	150.000.000	APBD			165.000.000
													-
				Program Pengembangan Kinerja Pengelolaan Persampahan	**Pengembangan kinerja pengelolaan persampahan**	Kab. Tubaba			**2.175.000.000**				**2.392.500.000**
				Penyediaan prasarana dan sarana pengelolaan persampahan	Jumlah prasarana dan sarana pengelolaan persampahan	Kab. Tubaba	10	TPS	1.175.000.000				1.292.500.000
						Kab. Tubaba	2	Truk Amrol					
						Kab. Tubaba	10	Kontainer Sampah					
						Kab. Tubaba	75	Tong Sampah					
				Peningkatan Operasi dan pemeliharaan prasarana dan sarana persampahan	Porsentase sampah yang terkelola	Kab. Tubaba	44,86		1.000.000.000				1.000.000.000
				Program Pengendalian Pencemaran dan Perusakan Lingkungan Hidup					**1.425.000.000**				**1.567.500.000**
				Pemantauan kualitas lingkungan	Jumlah sungai (DPS) yang dipantau dan diinformasikan status mutunnya	Kab. Tubaba	3	DPS	50.000.000				55.000.000
					Jumlah lokasi yang dipantau kualitas udara ambient dan emisinya serta diinformasikan mutunya	Kab. Tubaba	3	titik pantau	50.000.000				55.000.000

Kode				Urusan / Bidang Urusan Pemerintah Daerah dan Program / Kegiatan	Indikator Kinerja Program / Kegiatan	Rencana Tahun 2019				Catatan Penting		
						Lokasi	Target Capaian Kerja		Kebutuhan Dana / Pagu Indikatif	Sumber Dana		Target Capaian Kinerja	Kebutuhan Dana/Pagu Indikatif
							Jml	Sat					
(1)				(2)	(3)	(4)	(5)		(6)	(7)	(8)	(9)	.(10)
					Jumlah lokasi yang dipantau kualitas tanahnya dan diinformasikan mutunnya	Kab. Tubaba	1	Titik pantau	50.000.000				55.000.000
					Nilai IKLH Kab. Tulang Bawang Barat sebagai indikator kualitas lingkungan dan evaluasi program / kegiatan pengelolaan lingkungan	Kab. Tubaba	40		25.000.000				27.500.000
				Pengawasan pelaksanaan kebijakan bidang lingkungan hidup	Jumlah usaha / kegiatan yang dipantau dalam penataan izin lingkungan dan IPPL	Kab. Tubaba	20	Usaha	100.000.000				110.000.000
				Pengelolaan B3 dan Limbah B3	Jumlah rekomendasi perizinan pengelolaan B3	Kab. Tubaba	20	Rekomendasi	50.000.000				55.000.000
				Koordinasi penyusunan AMDAL	Jumlah dokumen lingkungan hidup yang disusun dan diperiksa kelayakannya	Kab. Tubaba	1	Dok AMDAL	500.000.000				550.000.000
				Peningkatan peran serta masyarakat dalam pengendalian lingkungan hidup	Indeks perilaku masyarakat peringatan hari lingkungan hidup sedunia	Kab. Tubaba	50	%	100.000.000				110.000.000

Kode				Urusan / Bidang Urusan Pemerintah Daerah dan Program / Kegiatan	Indikator Kinerja Program / Kegiatan	Rencana Tahun 2019				Catatan Penting		
						Lokasi	Target Capaian Kerja		Kebutuhan Dana / Pagu Indikatif	Sumber Dana		Target Capaian Kinerja	Kebutuhan Dana/Pagu Indikatif
							Jml	Sat					
(1)				(2)	(3)	(4)	(5)		(6)	(7)	(8)	(9)	.(10)
				Pengkajian dampak lingkungan	Jumlah dokumen lingkungan hidup yang disusun dan diperiksa kelayakannya	Kab. Tubaba	Dokumen	Daya dukung dan Daya Tampung	200.000.000				220.000.000
				Penyusunan kebijakan pengendalian pencemaran dan perusakan lingkungan hidup	Jumlah dokumen RPPLH Kab. Tulang Bawang Barat	Kab. Tubaba	1 Dokumen dan 1 raperda /perda RPPLH		250.000.000				275.000.000
				Pelayanan dan penanganan kasus lingkungan	Jumlah kasus pengaduan pencemaran dan/atau kerusakan lingkungan yang ditangani dan ditindak lanjuti	Kab. Tubaba	4	Kasus	50.000.000				55.000.000
													-
				Program Pengembangan Ekowisata dan Jasa Lingkungan di Kawasan - Kawasan Konservasi Hutan	**Terlaksananya perlindungan konservasi sumber daya alam**				**816.218.000**				**897.839.800**
				Pengembangan konservasi laut dan hutan wisata	Terciptanya taman kehati / hutan Q	Kab. Tubaba	50	%	500.000.000				550.000.000
				Pengembangan ekowisata dan jasa lingkungan dikawasan konservasi	Jumlah Ruang terbuka hijau	Kab. Tubaba	1	Rth	200.000.000				220.000.000
					Jumlah bibit tanaman untuk pengayaan cacthment area dan taman	Kab. Tubaba	50	Pohon	116.218.000				127.839.800
													-
													-

Kode				Urusan / Bidang Urusan Pemerintah Daerah dan Program / Kegiatan	Indikator Kinerja Program / Kegiatan	Rencana Tahun 2019				Catatan Penting		
						Lokasi	Target Capaian Kerja		Kebutuhan Dana / Pagu Indikatif	Sumber Dana		Target Capaian Kinerja	Kebutuhan Dana/Pagu Indikatif
							Jml	Sat					
(1)				(2)	(3)	(4)	(5)		(6)	(7)	(8)	(9)	.(10)
				Program Perencanaan Pembangunan Daerah	**Persentase tingkat kesesuaian antara RKPD dan RPJMD**				**50.000.000**				**55.000.000**
				Penyusunan dokumen Renja dan RKA OPD	Tersedianya dokumen Renja dan RKA SKPD	Kab. Tubaba	2	Dok	50.000.000				55.000.000
													-
JUMLAH									**5.116.218.000**				**5.627.839.800**

SKPD : DINAS KEPENDUDUKAN DAN PENCATATAN SIPIL

Kode	Urusan / Bidang Urusan Pemerintah Daerah dan Program / Kegiatan	Indikator Kinerja Program / Kegiatan	Rencana Tahun 2019				Catatan Penting	Prakiraan Maju Rencana Tahun 2020	
			Lokasi	Target Capaian Kerja	Kebutuhan Dana / Pagu Indikatif	Sumber Dana		Target Capaian Kinerja	Kebutuhan Dana/Pagu Indikatif
				Jml Sat					
(1)	(2)	(3)	(4)	(5)	(6)	(7)	(8)	(9)	.(10)
	Program Pelayanan Administrasi Perkantoran				**1.641.700.000**				**1.805.870.000**
	Peningkatan pelayanan administrasi perkantoran	Pelayanan administrasi perkantoran yang efektif dan efisien	Disdukcapil	100 %	728.000.000	APBD			800.800.000
	Penyusunan laporan berkala RFK dan TEPRA	RFK dan TEPRA	Disdukcapil	4 Dok	5.500.000	APBD			6.050.000
	Laporan Akuntabiltas Kinerja Instasi Pemerintah	LAKIP	Disdukcapil	1 Dok	2.000.000	APBD			2.200.000
	Laporan Penyelenggaraan pemerintahan daerah	LPPD	Disdukcapil	1 Dok	2.000.000	APBD			2.200.000
	Laporan keterangan pertanggungjawaban	LKPJ	Disdukcapil	1 Dok	700.000	APBD			770.000
	Penyusunan laporan keuangan akhir tahun	Laporan keuangan	Disdukcapil	1 Dok	2.000.000	APBD			2.200.000
	Penyusunan laporan keuangan semesteran	Laporan keuangan	Disdukcapil	2 Dok	1.500.000	APBD			1.650.000
	Penyelenggaraan pameran daerah	Pemeran daerah	Disdukcapil	ikut partisipasi dalam pameran daerah	50.000.000	APBD			55.000.000
									-
	Program Peningkatan Sarana dan Prasana Aparatur				**55.000.000**				**60.500.000**
	Pengadaan Kendaraan Dinas / Operasional	Pengadaan Kendaraan Dinas / Operasional	Tubaba	1 Unit	55.000.000	APBD			60.500.000

Kode	Urusan / Bidang Urusan Pemerintah Daerah dan Program / Kegiatan	Indikator Kinerja Program / Kegiatan	Rencana Tahun 2019				Catatan Penting	Prakiraan Maju Rencana Tahun 2020	
			Lokasi	Target Capaian Kerja	Kebutuhan Dana / Pagu Indikatif	Sumber Dana		Target Capaian Kinerja	Kebutuhan Dana/Pagu Indikatif
				Jml Sat					
(1)	(2)	(3)	(4)	(5)	(6)	(7)	(8)	(9)	.(10)
	Pemeliharaan rutin / berkala gedung kantor	Ruang pelayanan yang nyaman dan memadai	Tubaba		100.000.000	APBD			110.000.000
	Pemeliharaan rutin / berkala kendaraan dinas / operasional	Terpeliharanya secara rutin / berkala kendaraan dinas / operasional	Tubaba		25.000.000	APBD			27.500.000
	Pemeliharaan rutin / berkala peralatan gedung kantor	Terpeliharanya secara rutin / berkala peralatan gedung kantor	Tubaba		15.000.000	APBD			16.500.000
									-
	Program Peningkatan Disiplin Aparatur				**150.000.000**				**165.000.000**
	Pengadaan Pakaian Dinas Beserta Kelengkapannya	Pengadaan Pakaian Dinas Beserta Kelengkapannya	Tubaba	1 Peket	150.000.000	APBD			165.000.000
									-
	Program Peningkatan Kapasitas Sumber Daya Aparatur				**150.000.000**				**165.000.000**
	Pendidikan dan Pelatihan Formal	Pendidikan dan Pelatihan Formal	Tubaba	1 Peket	150.000.000	APBD			165.000.000
									-
	Program Penataan Administrasi Kependudukan dan Pencatatan Sipil				**2.556.709.000**				**2.812.379.900**
	Sosialisasi kebijakan kependudukan	Terlaksananya sosialisasi	Disdukcapil dan Kecamatan		73.109.000	APBD			80.419.900
	Penerbitan dokumen kependudukan	KTP, KK, dan Akta Catatan Sipil	Disdukcapil	100 %	350.200.000	APBD			385.220.000

Kode				Urusan / Bidang Urusan Pemerintah Daerah dan Program / Kegiatan	Indikator Kinerja Program / Kegiatan	Rencana Tahun 2019				Catatan Penting	Prakiraan Maju Rencana Tahun 2020	
						Lokasi	Target Capaian Kerja		Kebutuhan Dana / Pagu Indikatif	Sumber Dana		Target Capaian Kinerja	Kebutuhan Dana/Pagu Indikatif
							Jml	Sat					
(1)				(2)	(3)	(4)	(5)		(6)	(7)	(8)	(9)	.(10)
				Pelayanan dokumen kependudukan	Melayani pembuatan KTP, KK dan Akta catatan sipil	Disdukcapil	100 %		453.600.000	APBD			498.960.000
				Pengelolaan SIAK	Terlaksananya sistem informasi administrasi kependudukan	Disdukcapil			90.860.000	APBD			99.946.000
				Koordinasi dan konsultasi penyelenggaraan pelayanan administrasi kependudukan	Rapat kerja, Rakornas, dan konsultasi ke Provinsi dan pusat	Disdukcapil			76.000.000	APBD			83.600.000
				Pelaksanaan Penerbitan kartu identitas anak	Katu identitas anak yang tercetak	Disdukcapil	50 %		100.000.000	APBD			110.000.000
				Peningkatan kapasitas pengelolaan administrasi kependudukan	Pengelolaan administrasi kependudukan	Disdukcapil			210.000.000	APBD			231.000.000
				Pentaan dan pengelolaan dokumen pencatatan sipil	Arsip dokumen pencatatan sipil	Disdukcapil			24.000.000	APBD			26.400.000
				Peningkatan kerjasama dengan instansi pengguna data kependudukan	Kerjasama dengan instasi pengguna data kependudukan	Disdukcapildan Kecamatan			15.000.000	APBD			16.500.000
				Pengembangan sistem dan inovasi pelayanan	Sistem dan inovasi pelayanan	Disdukcapil			20.000.000	APBD			22.000.000
				Renovasi Ruang Pelayanan	Ruang Pelayanan yang nyaman dan Memadai	Disdukcapil			100.000.000	APBD			110.000.000
				DAK 2019		Disdukcapil			1.043.940.000	APBD			1.148.334.000
													-
				Program Perencanaan Pembangunan Daerah					**8.000.000**				**8.800.000**
				Penyusunan Renja dan RKA OPD	Tersusunnya Renja dan RKA OPD	Disdukcapil			3.000.000	APBD			3.300.000

Kode	Urusan / Bidang Urusan Pemerintah Daerah dan Program / Kegiatan	Indikator Kinerja Program / Kegiatan	Rencana Tahun 2019				Catatan Penting	Prakiraan Maju Rencana Tahun 2020	
			Lokasi	Target Capaian Kerja		Kebutuhan Dana / Pagu Indikatif	Sumber Dana		Target Capaian Kinerja	Kebutuhan Dana/Pagu Indikatif
				Jml	Sat					
(1)	(2)	(3)	(4)	(5)		(6)	(7)	(8)	(9)	.(10)
	Penyusunan RFK OPD	Tersusunnya RFK OPD	Disdukcapil			5.000.000	APBD			5.500.000
										-
JUMLAH						**4.206.409.000**				**4.627.049.900**

SKPD : Dinas Pemberdayaan Masyarakat dan Tiyuh

KODE				Urusan/Bidang Urusan Pemerintahan Daerah dan Program/Kegiatan	Indikator Kinerja Program/Kegiatan	Rencana Tahun 2019				Catatan Penting	Prakiraan Maju Rencana Tahun 2020	
						Lokasi	Target Capaian Kinerja	Kebutuhan Dana/ Pagu Indikatif	Sumber Dana		Target Capaian Kinerja	Kebutuhan Dana/Pagu Indikatif
1				2	3	4	5	6	7	8	9	10
Prog. Pelayanan Administrasi Perkantoran												
				Kegiatan Penyusunan Dokumen LPPD		DPMT	100%	12.000.000	APBD		100%	12.000.000
				Kegiatan Penyusunan Dokumen LAKIP		DPMT	100%	10.000.000	APBD		100%	9.000.000
				Kegiatan Penyusunan Laporan Keterangan Pertanggungjawaban		DPMT	100%	8.000.000	APBD		100%	8.000.000
				Kegiatan Penyusunan Laporan Keuangan		DPMT	100%	8.000.000	APBD		100%	8.000.000
				Kegiatan Peningkatan Pelayanan Administrasi Perkantoran		DPMT	100%	600.000.000	APBD		100%	600.000.000
				Penyusunan dokumen perencanaan dan laporan berkala		DPMT	100%	10.000.000	APBD		100%	10.000.000
Program Peningkatan Sarana dan Prasana Aparatur								**55.000.000**				**60.500.000**
				Pengadaan Kendaraan Dinas / Operasional	Pengadaan Kendaraan Dinas / Operasional	Tubaba	1 unit	55.000.000	APBD			60.500.000
												-
Program Peningkatan Disiplin Aparatur								**150.000.000**				**165.000.000**
				Pengadaan Pakaian Dinas Beserta Kelengkapannya	Pengadaan Pakaian Dinas Beserta Kelengkapannya	Tubaba	1 Paket	150.000.000	APBD			165.000.000
												-
Program Peningkatan Kapasitas Sumber Daya Aparatur								**150.000.000**				**165.000.000**
				Pendidikan dan Pelatihan Formal	Pendidikan dan Pelatihan Formal	Tubaba	1 Paket	150.000.000	APBD			165.000.000
PROGRAM PENINGKATAN KEBERDAYAAN MASYARAKAT PERDESAAN												

KODE				Urusan/Bidang Urusan Pemerintahan Daerah dan Program/Kegiatan	Indikator Kinerja Program/Kegiatan	Rencana Tahun 2019				Catatan Penting	Prakiraan Maju Rencana Tahun 2020	
						Lokasi	Target Capaian Kinerja	Kebutuhan Dana/ Pagu Indikatif	Sumber Dana		Target Capaian Kinerja	Kebutuhan Dana/Pagu Indikatif
1				2	3	4	5	6	7	8	9	10
				Gelar Nasional dan Teknologi Tepat Guna	Partisipasi dalam pelaksanaan pameran TTG Nasional tahun 2019	DPMT	100%	100.000.000	APBD		100%	150.000.000
				Lomba PKK	Terjalinnya kegiatan PKK dalam pelaksanaan HUT kabupaten Tulang Bawang Barat	DPMT	100%	75.000.000	APBD		100%	75.000.000
				BAKTI SOSIAL PKK	Menghubungkan Kader PKK dengan masyarakat melalui kegiatan bhakti sosial	DPMT	93 tiyuh	100.000.000	APBD		93 tiyuh	250.000.000
				Jambore PKK	Terciptanya kader-kader PKK yang berkualitas	DPMT	100%	75.000.000	APBD		100%	50.000.000
				Pembinaan PKK	Terciptanya anggota PKK yang berkualitas	DPMT	100%	75.000.000	APBD		100%	75.000.000
				PENINGKATAN KETERAMPILAN ANGGOTA PKK	Terselenggaranya pelatihan peningkatan keterampilan anggota PKK	DPMT	100%	100.000.000	APBD		100%	100.000.000
				RAKON DAN RAKOR PKK	Terciptanya program-program PKK	DPMT	100%	50.000.000	APBD		100%	50.000.000
				Kegiatan Pelaksanaan Pameran Produk kerajinan, industri rumah tangga, dan ekonomi kreatif tingkat kabupaten dan provinsi	Partisipasi dalam pelaksanaan pameran produk kerajinan, industri rumah tangga dan ekonomi kreatif tingkat kabupaten dan provinsi	DPMT	100%	50.000.000	APBD		100%	50.000.000
				Kegiatan Optimalisasi Pengembangan Potensi Wiayah Daerah Tertinggal	Terlaksananya Pengembangan Potensi lokal tiyuh dalam rangka peningkatan kesejahteraan masyarakat dan Keberdayaan Masyarakat	DPMT	100%	100.000.000	APBD		100%	100.000.000
				Kegiatan Fasilitasi dan Pendataan Potensi Tiyuh, Potensi Kawasan Tiyuh, Produk Unggulan Tiyuh.	Terlaksananya Pengembangan Potensi Tiyuh dalam rangka peningkatan PAT dan Kesejahteraan Tiyuh	DPMT	100%	100.000.000	APBD		100%	100.000.000

KODE				Urusan/Bidang Urusan Pemerintahan Daerah dan Program/Kegiatan	Indikator Kinerja Program/Kegiatan	Rencana Tahun 2019				Catatan Penting	Prakiraan Maju Rencana Tahun 2020	
						Lokasi	Target Capaian Kinerja	Kebutuhan Dana/ Pagu Indikatif	Sumber Dana		Target Capaian Kinerja	Kebutuhan Dana/Pagu Indikatif
1				2	3	4	5	6	7	8	9	10
				Pembinaan dan Pengembangan Pelaku Usaha Masyarakat dan Usaha ekonomi kreatif	Terlaksananya Peningkatan Kesejahteraan Masyarakat Tiyuh	DPMT	100%	100.000.000	APBD		100%	100.000.000
				Pembinaan dan Pengembangan BUMTi	Peningkatan Kualitas dan Pengembangan Jenis Usaha Badan Usaha Milik Tiyuh untuk peningkatan PAT dan Kesejateraan Tiyuh	DPMT	100%	150.000.000	APBD		100%	150.000.000
				Pelatihan Peningkatan Kapasitas Manajemen Badan Usaha Milik Tiyuh	Terlaksananya peningkatan kapasitas SDM Pengelola BUMTi untuk terwujudnya tertib administasi Pengelolaan Operasional BUMTi	DPMT	100%	150.000.000	APBD		100%	150.000.000
				Pendataan dan Pembinaan Pengelolaan Pasar Tiyuh	Terlaksananya peningkatan PAT dan Kesejahteraan Tiyuh	DPMT	100%	100.000.000	APBD		100%	100.000.000
				PENINGKATAN KAPASITAS ANGGOTA LEMBAGA KEMASYARAKATAN	Peningkatan SDM dan Tata kelola Lembaga	DPMT	100%	100.000.000	APBD		100%	150.000.000
				Tiyuh Siaga	Terselenggaranya Tiyuh Siaga	DPMT	1 Tiyuh	300.000.000	APBD		1 Tiyuh	450.000.000
PROGRAM PENINGKATAN PARTISIPASI MASYARAKAT DALAM MEMBANGUN DESA/PEMBANGUNAN												
				Lomba Tiyuh	Meningkatnya aparat dan masyarakat dalam lomba tiyuh	DPMT	2 Even	100.000.000	APBD		100%	150.000.000
				Fasilitasi Prog. Bulan Bakti Gotong Royong	Terlaksananya Pencanangan Bulan Bhakti Gotong Royong	DPMT	100%	100.000.000	APBD		100%	100.000.000
				Peningkatan Pokjanal Posyandu	Terciptanya Masyarakat yang berkualitas	DPMT	100%	100.000.000	APBD		100%	150.000.000
				FASILITASI TNI MANUNGGAL MEMBANGUN TIYUH	Meningkatnya kerjasama TNI dan masyarakat dalam pembangunan	DPMT	100%	100.000.000	APBD		100%	100.000.000

KODE				Urusan/Bidang Urusan Pemerintahan Daerah dan Program/Kegiatan	Indikator Kinerja Program/Kegiatan	Rencana Tahun 2019				Catatan Penting	Prakiraan Maju Rencana Tahun 2020	
						Lokasi	Target Capaian Kinerja	Kebutuhan Dana/ Pagu Indikatif	Sumber Dana		Target Capaian Kinerja	Kebutuhan Dana/Pagu Indikatif
1				2	3	4	5	6	7	8	9	10
				PENINGKATAN KAPASITAS KADER PEMBERDAYAAN MASYARAKAT	Terciptanya dan Meningatkan Masyarakat yang Berkualitas	DPMT	100%	100.000.000	APBD		100%	100.000.000
				Pameran Hasil Usaha Pemberdayaan Masyarakat Tiyuh	Partisipasi dalam pelaksanaan pameran produksi kerajinan, Industri Rumah Tangga dan Ekonomi Kreatif Tingkat Kab. Dan Prov.	DPMT	2 Even	75.000.000	APBD		100%	100.000.000
Program Peningkatan Kapasitas Aparatur Pemerintahan Desa/Tiyuh												
				Pengembangan dan peningkatan Kelembagaan kelurahan	Pemerataan pembangunan ditiyuh	DPMT	100%	100.000.000	APBD		100%	150.000.000
				Fasilitasi Pendampingan dan Asistensi, evaluasi penyusunan RKPTiyuh dan APBTiyuh	Tersusunnya rencana kerja anggaran tiyuh	DPMT	100%	100.000.000	APBD		100%	100.000.000
				Pelatihan aparatur pemerintah tiyuh bidang musyawarah pembangunan tiyuh	Terwujudnya penyusunan rencana Pembangunan tiyuh	DPMT	100%	100.000.000	APBD		100%	150.000.000
				Fasilitasi penyusunan tata kelola profil tiyuh/kelurahan	Terlaksananya penyusunan foril tiyuh/kelurahan	DPMT	100%	50.000.000	APBD		100%	50.000.000
				Pembekalan perangkat pemerintah tiyuh (BPT) bidang penyusunan rencana pembangunan tiyuh	Terwujudnya penyusunan rencana pembangunan tiyuh	DPMT	100%	75.000.000	APBD		100%	100.000.000
				Fasilitasi Peningkatan Kapasitas Lembaga Kemasyarakatan Tiyuh	Desa yang mendapatkan faslitasi dalam peningkatan kapasitas lembaga kemasyarakatan	DPMT	103	50.000.000	APBD		100%	70.000.000
PROGRAM PEMBINAAN DAN FASILITAS PENGELOLAAN KEUANGAN TIYUH												

KODE				Urusan/Bidang Urusan Pemerintahan Daerah dan Program/Kegiatan	Indikator Kinerja Program/Kegiatan	Rencana Tahun 2019				Catatan Penting	Prakiraan Maju Rencana Tahun 2020	
						Lokasi	Target Capaian Kinerja	Kebutuhan Dana/ Pagu Indikatif	Sumber Dana		Target Capaian Kinerja	Kebutuhan Dana/Pagu Indikatif
1				2	3	4	5	6	7	8	9	10
				Monitoring dan Evaluasi Penggunaan Dana Desa	Terwujudnya pembangunan tiyuh	DPMT	93 Tiyuh	45.000.000	APBD		100%	65.000.000
				Fasilitasi dan Pembinaan Penyusunan Perencanaan Pembangunan Tiyuh	Tersusunnya Rencana Kerja Anggaran Tiyuh	DPMT	93 Tiyuh	50.000.000	APBD		100%	70.000.000
PROGRAM PERENCANAAN PEMBANGUNAN DAERAH												
				Penyusunan Renja dan RKA SKPD		DPMT	2 Dok	12.000.000	APBD		100%	25.000.000
JUMLAH								**4.240.000.000**				**5.008.000.000**

SKPD : DINAS PENGENDALIAN PENDUDUK DAN KELUARGA BERENCANA KABUPATEN TULANG BAWANG BARAT

kode rekening	urusan/ bidang urusan Pemerintah Daerah dan Program /kegiatan	kinerja Program/kegiatan	Rencana Tahun 2019				catatan penting	Perkiraan Maju Tahun 2020	
			lokasi	target capaian	kebutuhan Dana/Pagu Indikatif	sumber dana		target Capaian Kinerja	kebutuhan Dana/Pagu
1	2	3	4	5	6	7	8	9	10
	Program Pelayanan Administrasi Perkantoran								
	Peningkatan Pelayanan Adaministrasi Perkantoran	tersedianya Jasa Surat Menyurat	Kab. Tubaba	1 Tahun	1.650.000.000	APBD		1 Tahun	1.815.000.000
	Penyusunan Laporan Capaian Kinerja dan Ikhtisar Realisasi Kinerja SKPD	Tersusunnya Laporan Capaian Kinerja dan Ikhtisar Realisasi Kinerja SKPD	Kab. Tubaba	1 Tahun	49.500.000	APBD		1 Tahun	54.450.000
	Penyusunan Pelaporan Keuangan Semesteran	Tersusunnya Pelaporan Keuangan Semesteran	Kab. Tubaba	1 Tahun	44.000.000	APBD		1 Tahun	48.400.000
	Penyusunan Pelaporan Keuangan Akhir Tahun	Tersusunnya Pelaporan Keuangan Akhir Tahun	Kab. Tubaba	1 Tahun	55.000.000	APBD		1 Tahun	60.500.000
	Penyusunan Perencanaan Anggaran	Tersusunnya Perencanaan Anggaran	Kab. Tubaba	1 Tahun	27.500.000	APBD		1 Tahun	30.250.000
	Penatausahaan Keuangan SKPD	tersusunnya Penatausahaan Keuangan SKPD	Kab. Tubaba	1 Tahun	27.500.000	APBD		1 Tahun	30.250.000
	Program Peningkatan Saranan dan Prasarana Aparatur								
	Pemeliharaan Rutin/Berkala Gedung Kantor	terpeliharanya secara Rutin/Berkala Gedung Kantor	Kab. Tubaba	1 Tahun	26.400.000	APBD		1 Tahun	29.040.000
	Pemeliharaan Rutin/Berkala Kendaraan Dinas/Operasional	terpeliharanya secara Rutin/Berkala Kendaraan Dinas/Operasional	Kab. Tubaba	1 Tahun	39.600.000	APBD		1 Tahun	43.560.000
	Pengadaan Kendaraan Dinas / Operasional	Tersedianya Kendaraan Dinas / Operasional	Kab. Tubaba	12 Bln	90.000.000	APBD			99.000.000

kode rekening	urusan/ bidang urusan Pemerintah Daerah dan Program /kegiatan	kinerja Program/kegiatan	Rencana Tahun 2019				catatan penting	Perkiraan Maju Tahun 2020	
			lokasi	target capaian	kebutuhan Dana/Pagu Indikatif	sumber dana		target Capaian Kinerja	kebutuhan Dana/Pagu
1	2	3	4	5	6	7	8	9	10
	Program Peningkatan Disiplin Aparatur								
	Pengadaan Pakaian Dinas Beserta Perlengkapannya	tersedianya Pakaian Dinas Beserta Perlengkapannya	Kab. Tubaba	1 Tahun	49.500.000	APBD		1 Tahun	54.450.000
	Pengadaan pakaian khusus hari - hari tertentu	Terlaksananya Pengadaan pakaian khusus hari - hari tertentu	Kab. Tubaba		15.000.000	APBD			16.500.000
	Program Perencanaan Daerah								
	Penyusunan Renstra SKPD	Tersusunnya Renstra SKPD	Kab. Tubaba	1 Tahun	33.000.000	APBD		1 Tahun	36.300.000
	Penyusunan Renja SKPD	Tersusunnya Renja SKPD	Kab. Tubaba	1 Tahun	27.500.000	APBD		1 Tahun	30.250.000
	Monitoring, Evaluasi dan Pelaporan SKPD	terlaksananya Monitoring, Evaluasi dan Pelaporan SKPD	Kab. Tubaba	1 Tahun	38.500.000	APBD		1 Tahun	42.350.000
	Program Kependudukan, Keluarga Berencana, dan Pembangunan Keluarga								
	Penyediaan pelayanan KB, dan alat kontrasepsi bagi keluarga miskin	Terlayaninya PUS untuk ber KB menggunakan kontrasepsi jangka panjang	Kab. Tubaba	1 Tahun	350.000.000	APBD		1 Tahun	385.000.000
	Pelayanan KEI/masal	Terlaksanaya komunikasi informasi dan edukasi secara massal	Kab. Tubaba	1 Tahun	300.000.000	APBD		1 Tahun	330.000.000
	Promosi pelayanan KHIBA	Terlaksananya promosi kesehatan ibu bayi dan anak	Kab. Tubaba	1 Tahun	300.000.000	APBD		1 Tahun	330.000.000

kode rekening	urusan/ bidang urusan Pemerintah Daerah dan Program /kegiatan	kinerja Program/kegiatan	Rencana Tahun 2019				catatan penting	Perkiraan Maju Tahun 2020	
			lokasi	target capaian	kebutuhan Dana/Pagu Indikatif	sumber dana		target Capaian Kinerja	kebutuhan Dana/Pagu
1	2	3	4	5	6	7	8	9	10
	Pembinaan kelompok Keluarga berencana	Terlaksanaanya pembinaan ber KB bagi kelompok bermasyarakat	Kab. Tubaba	1 Tahun	250.000.000	APBD		1 Tahun	275.000.000
	Pendataan dan pemutahiran data keluarga tahun 2016	Petugas PLKB dan PPKBD yang paham akan hal pendataan dan data yang falid	Kab. Tubaba	1 Tahun	150.000.000	APBD		1 Tahun	165.000.000
	Rapat kerja daerah program kependudukan KB	Solusi dan pemecahan masalah bidang kependudukan KB	Kab. Tubaba	1 Tahun	75.000.000	APBD		1 Tahun	82.500.000
	Promosi dan informasi hasil pembangunan	terpenuhinya informasi dan pemahaman masyarakat terhadap pembangunan Kab TBB dibidang PPKB	Kab. Tubaba	1 Tahun	75.000.000	APBD		1 Tahun	82.500.000
	Lomba dan pembinaan BKB	Pembinaan dan pembentukan kelompok BKB percontohan sekaligus kesrtaan dalam lomba BKB Tingkat propinsi lampung	Kab. Tubaba	1 Tahun	300.000.000	APBD		1 Tahun	330.000.000
	Peringatan hari keluarga nasional	Terlaksananya peringatan hari keluarga tingkat kabupaten	Kab. Tubaba	1 Tahun	300.000.000	APBD		1 Tahun	330.000.000
	Pemilihan keluarga harmonis	Terlaksananya pemilihan keluarga harmonis tingkat kabupaten	Kab. Tubaba	1 Tahun	175.000.000	APBD		1 Tahun	192.500.000
	Sosialisasi, pembinaan dan pembentukan kelompok UPPKS	Meningkatnya daya hidup masyarakat melalui kelompok UPPKS	Kab. Tubaba	1 Tahun	210.000.000	APBD		1 Tahun	231.000.000
	Pembinaan dan peningkatan evaluasi kinerja PPKS	Terbinanya dan terpantaunya kelompok UPPKS agar lebih meningkat	Kab. Tubaba	1 Tahun	200.000.000	APBD		1 Tahun	220.000.000

kode rekening	urusan/ bidang urusan Pemerintah Daerah dan Program /kegiatan	kinerja Program/kegiatan	Rencana Tahun 2019				catatan penting	Perkiraan Maju Tahun 2020	
			lokasi	target capaian	kebutuhan Dana/Pagu Indikatif	sumber dana		target Capaian Kinerja	kebutuhan Dana/Pagu
1	2	3	4	5	6	7	8	9	10
	Peningkatan pengetahuan dan keterampilan kelompok-kelompok KS dan prasejahtera melalui kompetisi kelompok	Meningkatnya pengetahuan dan keterampilan kelompok binaan sehingga meningkatkan taraf hidup masyarakat prasejahtera	Kab. Tubaba	1 Tahun	200.000.000	APBD		1 Tahun	220.000.000
	Peningkatan pelayanan KB bagi keluarga prasejahtera dan KS 1 (DAK)	meningkatnya sarana dan prasarana berupa alat peraga, alat -alat kesehatan dan balai penyuluhan KB yang ada dilini pelayanan terdepan	Kab. Tubaba	12 Bln	250.000.000	APBD		1 Tahun	275.000.000
	Bhakti sosial TNI-POLRI-KB-KES	Terlaksananya bakti sosial serentak antara TNI-POLRI SKPD KB dan dinas kesehatan	Kab. Tubaba	1 Tahun	200.000.000	APBD		1 Tahun	220.000.000
	Kesatuan gerakan PKK-KB-Kesehatan	Pembinaan dan pelayanan KB, BKB,BKL dan BKR serta dasawisma	Kab. Tubaba	1 Tahun	300.000.000	APBD		1 Tahun	330.000.000
	Pembinaan saka kencana TK kabupaten	Terbinanya saka kencana kabupaten dan meningkatnya pemahaman remaja tentang keluarga berencana secara benar	Kab. Tubaba	1 Tahun	150.000.000	APBD		1 Tahun	165.000.000
	Pendirian pusat pelayanan informasi dan konseling KRR	Terbentuknya pusat informasi dan konseling remaja disekolah-sekolah	Kab. Tubaba	1 Tahun	200.000.000	APBD		1 Tahun	220.000.000
	Penyebarluasan informasi melalui Web Site	Terlaksananya pembuatan web site dan pengelolaan website sebagai sarana informasi	Kab. Tubaba	1 Tahun	150.000.000	APBD		1 Tahun	165.000.000
	Jasa publikasi dan akomodasi (profil PPKB)	Meningkatnya pemahaman masyarakat tentang PPKB melalui publikasi	Kab. Tubaba	1 Tahun	100.000.000	APBD		1 Tahun	110.000.000

kode rekening	urusan/ bidang urusan Pemerintah Daerah dan Program /kegiatan	kinerja Program/kegiatan	Rencana Tahun 2019				catatan penting	Perkiraan Maju Tahun 2020	
			lokasi	target capaian	kebutuhan Dana/Pagu Indikatif	sumber dana		target Capaian Kinerja	kebutuhan Dana/Pagu
1	2	3	4	5	6	7	8	9	10
	Jambore saka kencana dan PIK remaja 2016	Terlaksananya jambore saka kencana tingkat kabupaten tulang bawang barat tahun 2015	Kab. Tubaba	1 Tahun	100.000.000	APBD		1 Tahun	110.000.000
	Peningkatan pelayanan & penyuluhan melalui balai penyuluhan KB	Meningkatnya pelayanan & penyuluhan melalui balai penyuluhan KB	Kab. Tubaba	12 Bln	2.500.000.000	APBD			2.750.000.000
	DAK KB		Kab. Tubaba		1.182.198.000				1.300.417.800
	DAK NF BOK KB		Kab. Tubaba		2.279.155.000				2.507.070.500
JUMLAH					**12.469.353.000**				**13.716.288.300**

SKPD : DINAS PERHUBUNGAN

Kode	Urusan / Bidang Urusan Pemerintah Daerah dan Program / Kegiatan	Indikator Kinerja Program / Kegiatan	Rencana Tahun 2019				Catatan Penting	Prakiraan Maju Rencana Tahun 2020	
			Lokasi	Target Capaian Kerja	Kebutuhan Dana / Pagu Indikatif	Sumber Dana		Target Capaian Kinerja	Kebutuhan Dana/Pagu Indikatif
				Jml Sat					
(1)	(2)	(3)	(4)	(5)	(6)	(7)	(8)	(9)	.(10)
	Program Pelayanan Administrasi Perkantoran				**1.475.000.000**				**1.622.500.000**
	Peningkatan pelayanan administrasi perkantoran	Tersedianya sarana prasarana penunjang pelayanan administrasi perkantoran	Dishub Kab.Tubaba	100 %	1.335.000.000				1.468.500.000
	Penyusunan LAKIP	Tersedianya dokumen termonitor dengan terevaluasinya kinerja program	Dishub Kab.Tubaba	100 %	25.000.000				27.500.000
	Penyusunan laporan keuangan akhir tahun	Tersedianya bahan laporan keuangan	Dishub Kab.Tubaba	100 %	20.000.000				22.000.000
	Penyusunan LPPD OPD	Tersedianya LPPD OPD	Dishub Kab.Tubaba	100 %	25.000.000				27.500.000
	Fasilitasi penyelenggaraan pameran daerah	Ikut sertanya dishub dalam penyelenggaraan pameran daerah	Dishub Kab.Tubaba	100 %	70.000.000				77.000.000
	Penyusunan Laporan dokumen perencanaan dan Laporan Berkala	Tersedianya dokumen Perencanaan dan Laporan Berkala	Dishub Kab.Tubaba	100 %	5.000.000				5.500.000
	Penyediaan peralatan dan perlengkapan kantor	Terawatnya peralatan gedung kantor	Dishub Kab.Tubaba	100 %	7.500.000				8.250.000
	Program Peningkatan Sarana dan Prasarana Aparatur				**360.000.000**				**396.000.000**

Kode				Urusan / Bidang Urusan Pemerintah Daerah dan Program / Kegiatan	Indikator Kinerja Program / Kegiatan	Rencana Tahun 2019				Catatan Penting	Prakiraan Maju Rencana Tahun 2020	
						Lokasi	Target Capaian Kerja		Kebutuhan Dana / Pagu Indikatif	Sumber Dana		Target Capaian Kinerja	Kebutuhan Dana/Pagu Indikatif
							Jml	Sat					
(1)				(2)	(3)	(4)	(5)		(6)	(7)	(8)	(9)	.(10)
				Pemeliharaan rutin / berkala kendaraan dinas /Operasional / Bus Sekolah	Terpeliharanya kendaraan dinas /Operasional / Bus Sekolah	Dishub Kab.Tubaba	100	%	85.000.000				93.500.000
				Pemeliharaan dan perizinan kendaraan dinas	Terpeliharanya kendaraan dinas	Dishub Kab.Tubaba	100	%	25.000.000				27.500.000
				Penyediaan jasa pajak kendaraan bermotor	Terpenuhinya pembayaran pajak kendaraan bermotor	Dishub Kab.Tubaba	100	%	30.000.000				33.000.000
				Pemeliharaan rutin/berkala peralatan gedung kantor	Terawatnya peralatan gedung kantor	Dishub Kab.Tubaba	100	%	20.000.000				22.000.000
				Rehabilitas gedung kantor	Terehabiltasinya gedung kantor	Dishub Kab.Tubaba	100	%	150.000.000				165.000.000
				Pengadaan Kendaraan Dinas / Operasional	Tersedianya Kendaraan Dinas / Operasional	Dishub Kab.Tubaba	100	%	50.000.000				55.000.000
													-
				Program Peningkatan Disiplin Aparatur					**155.000.000**				**170.500.000**
				Pengadaan pakaian dinas harian	Tersedianya pakaian dinas harian pegawai	Dishub Kab.Tubaba	100	%	35.000.000				38.500.000
				Pengadaan perlengkapan pakaian dinas Pamdal beserta atributnya untuk non PNS	Tersedianya perlengkapan pakaian dinas Pamdal beserta atributnya untuk non PNS	Dishub Kab.Tubaba	100	%	45.000.000				49.500.000
				Program Peningkatan kapasitas sumber daya aparatur									

Kode				Urusan / Bidang Urusan Pemerintah Daerah dan Program / Kegiatan	Indikator Kinerja Program / Kegiatan	Rencana Tahun 2019				Catatan Penting	Prakiraan Maju Rencana Tahun 2020	
						Lokasi	Target Capaian Kerja		Kebutuhan Dana / Pagu Indikatif	Sumber Dana		Target Capaian Kinerja	Kebutuhan Dana/Pagu Indikatif
							Jml	Sat					
(1)				(2)	(3)	(4)	(5)		(6)	(7)	(8)	(9)	.(10)
				Pendidikan dan Pelatihan Formal	Terciptanya SDM perhubungan yang handal dan kompetitif	Dishub Kab.Tubaba	100	%	75.000.000				82.500.000
													-
				Program Perencanaan Pembangunan Daerah									-
				Penyusunan Renja dan RKA	Tersedianya Renja dan RKA	Dishub Kab.Tubaba	4	Dok	6.000.000				6.600.000
				Program Peningkatan Pelayanan Angkutan					**3.455.000.000**				**3.800.500.000**
				Pengumpulan dokumen dan analisis data base pelayanan angkuta (Jasa Konsultasi)	Registrasi dan interventarisasi jumlah armada angkutan jalan	Kantor Dishub	100		175.000.000				192.500.000
					Tersedianya data jumlah armada angkutan barang dan penumpang								
					Peningkatan disiplin masyarakat menggunakan angkutan penumpang dan barang (sosialisasi)								

Kode				Urusan / Bidang Urusan Pemerintah Daerah dan Program / Kegiatan	Indikator Kinerja Program / Kegiatan	Rencana Tahun 2019				Catatan Penting	Prakiraan Maju Rencana Tahun 2020	
						Lokasi	Target Capaian Kerja		Kebutuhan Dana / Pagu Indikatif	Sumber Dana		Target Capaian Kinerja	Kebutuhan Dana/Pagu Indikatif
							Jml	Sat					
(1)				(2)	(3)	(4)	(5)		(6)	(7)	(8)	(9)	.(10)
				Monitoring Evaluasi dan pelaporan angkutan lebaran, natal dan tahun baru	Tersedianya pos - pos penjagaan lalulintas pada angkutan lebaran, natal dan tahun baru, terciptanya Zero Akcident serta tersedinya data pembanding jumlah angkutan terhadap jumlah penumpang pada masa angkutan lebaran, natal dan tahun baru	Pos Kodral Simpang PU, Mulya Asri dan Simpang randu	100		200.000.000				220.000.000
				Jasa konsultasi perencanaan dan trayek	Tersedianya masterplan jaringan trayek	Kab. Tubaba	100		200.000.000				220.000.000
					(sosialisasi penetapan jaringan trayek) tersedinya informasi jaringan trayek di Kab. , dan tersedianya informasi rute/trayek baru yang menjangkau daerah - daerah plosok dan terpencil	Kab. Tubaba	100		100.000.000				110.000.000
				Fasilitas perizinan angkutan	Rekomendasi izin angkutan	Kab. Tubaba	100		80.000.000				88.000.000

Kode				Urusan / Bidang Urusan Pemerintah Daerah dan Program / Kegiatan	Indikator Kinerja Program / Kegiatan	Rencana Tahun 2019				Catatan Penting	Prakiraan Maju Rencana Tahun 2020	
						Lokasi	Target Capaian Kerja		Kebutuhan Dana / Pagu Indikatif	Sumber Dana		Target Capaian Kinerja	Kebutuhan Dana/Pagu Indikatif
							Jml	Sat					
(1)				(2)	(3)	(4)	(5)		(6)	(7)	(8)	(9)	.(10)
				Pendidikan, pelatihan dan pengembangan SDM, aparatur perhubungan untuk tenaga teknis (penguji kendaraan bermoto, diklat teknis ASDP, surveyor, managemen angkutan umum, auditor keselamatan LLAJ, ANDALIN, Diklat PPNS, penyidik Pegawai Negeri Sipil	Pendidikan, pelatihan dan pengembangan aparatur dinas perhubungan demi terciptanya SDM yang handal serta bersertifikat keahlian sesuai bidang kompetensinya	Kab. Tubaba	100		150.000.000				165.000.000
				Jasa konsultasi tatanan transportasi lokal (Tatralok) Kabupaten Tulang Bawang Barat	Terciptanya kemudahan dalam menentukan kebijakan, transportasi dalam jangka lima tahun kedepan	Kab. Tubaba	100		500.000.000				550.000.000
				Pembentukan tim penilaian dokumen andalin	Terbentuknya tim penilaian dokumen ANDALIN	Dishub Kab.Tubaba	100		100.000.000				110.000.000
					Fasilitasi penerbitan rekomendasi dokumen ANDALIN				50.000.000				55.000.000
					Pelayanan penerbitan rekomendasi dokumen ANDALIN				85.000.000				93.500.000
				Penyusunan produk hukum perhubungan	Terbentuknya Perda dan Perbub ANDALIN serta informasi kebijakan perhubungan	Dishub Kab.Tubaba	100		80.000.000				88.000.000

Kode				Urusan / Bidang Urusan Pemerintah Daerah dan Program / Kegiatan	Indikator Kinerja Program / Kegiatan	Rencana Tahun 2019				Catatan Penting	Prakiraan Maju Rencana Tahun 2020	
						Lokasi	Target Capaian Kerja		Kebutuhan Dana / Pagu Indikatif	Sumber Dana		Target Capaian Kinerja	Kebutuhan Dana/Pagu Indikatif
							Jml	Sat					
(1)				(2)	(3)	(4)	(5)		(6)	(7)	(8)	(9)	.(10)
				Pengiriman peserta awak kendaraan umum teladan dan pembinaan kepada pengusaha angkutan umum	Terlaksananya kegiatan pembinaan terhadap awak kendaraan umum dan pengusaha angkutan umum	Kab. Tubaba	100		75.000.000				82.500.000
				Pelaksanaan pemilihan pelajar pelopor keselamatan trasportasi	Terpilihnya PELAJAR PELOPOR KESELAMATAN TRANSPORTASI tingkat Kabupaten TUBABA	Kab. Tubaba	100		75.000.000				82.500.000
				Terlaksananya lomba wahana tata nugrahara tingkat provinsi	mewujudkan pelayanan transpotasi yang aman nyaman tertib menunjang pelaksanaan WTN	Kab. Tubaba	100		60.000.000				66.000.000
				Transportasi Angkutan Umum	Pengadaan kendaraan angkutan Umum antar kota dalam provinsi	Kab. Tubaba	100		1.000.000.000				1.100.000.000
					Pengadaan kendaraan angkutan perkotaan (Mikrolet)	Kab. Tubaba	100		100.000.000				110.000.000
				Pengadaan pemasangan papan nama jalan disetiap ruas jalan Kab. Tubaba	Sosialisasi pengadaan nama jalan perkecamatan	Kab. Tubaba	100		225.000.000				247.500.000
					Terialisasinya pemberian nama pada setiap ruas jalan yang ada	Kab. Tubaba	100		200.000.000				220.000.000
													-

Kode				Urusan / Bidang Urusan Pemerintah Daerah dan Program / Kegiatan	Indikator Kinerja Program / Kegiatan	Rencana Tahun 2019				Catatan Penting	Prakiraan Maju Rencana Tahun 2020	
						Lokasi	Target Capaian Kerja		Kebutuhan Dana / Pagu Indikatif	Sumber Dana		Target Capaian Kinerja	Kebutuhan Dana/Pagu Indikatif
							Jml	Sat					
(1)				(2)	(3)	(4)	(5)		(6)	(7)	(8)	(9)	.(10)
													-
				Program Pengendalian dan Pengamanan Lalulintas					**1.055.000.000**				**1.160.500.000**
				Pengadaan kedaraan roda 4 dan roda 2 operasional pengawasan sarpras	Tersedianya kendaraan Patrolli LLAJ 3 unit roda dua dan 2 unit roda empat beserta fasiltas penunjang patrolli	Dishun Kab.Tubaba	100		475.000.000				522.500.000
				Pengabasan dan penertiban kendaraan dijalan raya	terciptanya kendaraan yang mematuhi perturan yang berlaku	Kab. Tubaba	100		50.000.000				55.000.000
				Pendidikan dan pelatihan SDM perhubungan Non PNS	Teciptanya SDM perhubungan yang handal, berpengatahuan dan tertip	Kab. Tubaba	100		200.000.000				220.000.000
				Pengendalian dan pengawasan kendaraan	melakukan pembinaan pemeriksaan rutin, terhadap kedaraan barang/penumpang, serta melalukan penyidikan pelanggaran hukum khususnya teknis laik jalan	Kab. Tubaba	100		70.000.000				77.000.000

Kode				Urusan / Bidang Urusan Pemerintah Daerah dan Program / Kegiatan	Indikator Kinerja Program / Kegiatan	Rencana Tahun 2019				Catatan Penting	Prakiraan Maju Rencana Tahun 2020	
						Lokasi	Target Capaian Kerja		Kebutuhan Dana / Pagu Indikatif	Sumber Dana		Target Capaian Kinerja	Kebutuhan Dana/Pagu Indikatif
							Jml	Sat					
(1)				(2)	(3)	(4)	(5)		(6)	(7)	(8)	(9)	.(10)
				Pengendalian dan pengawasan operasional managemen rekayasa lalulintas	melakukan sistem rekayasa dan melaksanakan pengaturan lalu lintas (PAM) pada titik rawan kecelakaan pada hari hari besar dan tertentu	Kab. Tubaba	100		60.000.000				66.000.000
				Pelaksanaan Forum Lalulintas Tulang Bawang Barat	melakukan koordinasi dan konsultasi dengan dinas / instasi / lembaga lainnya dalam rangka kelancaran lalulintas	Dishun Kab.Tubaba	100		55.000.000				60.500.000
				Pemantauan dan penilaian atas tingkat pelayanan jaringan jalan	melakukan pemantauan dan penilaian volume lalulintas, tingkat kecepatan rata - rata, dan kecepatan minimum maksimum	Kab. Tubaba	100		50.000.000				55.000.000
				Pengendalian dan pengawasan operasional angkutan lebaran	Mendirikan Pos pelayanan, pengamanan dan pengaturan lalulintas	Kab. Tubaba	100		50.000.000				55.000.000
				Pengawasan Analisis Dampak Lalu lintas	Melakukan pengawasan analisis dampak lalulintas dalam rangka kelancaran lalulintas	Kab. Tubaba	100		45.000.000				49.500.000
													-

Kode	Urusan / Bidang Urusan Pemerintah Daerah dan Program / Kegiatan	Indikator Kinerja Program / Kegiatan	Rencana Tahun 2019				Catatan Penting	Prakiraan Maju Rencana Tahun 2020	
			Lokasi	Target Capaian Kerja	Kebutuhan Dana / Pagu Indikatif	Sumber Dana		Target Capaian Kinerja	Kebutuhan Dana/Pagu Indikatif
				Jml Sat					
(1)	(2)	(3)	(4)	(5)	(6)	(7)	(8)	(9)	.(10)
									-
	Program Peningkatan Pelayanan Sarana dan Prasarana Perhubungan				**20.463.250.000**				**22.509.575.000**
	Peningkatan pelayanan terminal	Tersedianya terminal dengan prasarana. Sarana dan fasilitas sesuai standar aturan yang berlaku	Mulya Asri	100 %	550.000.000				605.000.000
	Peningkatan pembangunan gedung kantor terminal Mulya Asri	Terbangunnya gedung kantor terminal mulya asri sesuai dengan ketentuan	Mulya Asri	100 %	350.000.000				385.000.000
	Pemeliharaan gedung kantor terminal mulya asri	Terpeliharanya gedung kantor terminal mulya asri	Mulya Asri	100 %	250.000.000				275.000.000
	Pengadaan Fasiltas LLAJ	Pengadaan dan pemasangan LPJU tenaga surya (30 unit)	Titik Rawan Kecelakaan	30 Unit	900.000.000				990.000.000
		Pengadaan dan pemasangan rambu - rambu lalulintas RPPJ	Kab. Tubaba	15 Buah	11.250.000				12.375.000
		Pengadaan dan pemasangan Rambu - rambu lalulintas Trafic con	Kab. Tubaba	100 Buah	25.000.000				27.500.000
		Pengadaan dan pemasangan Rambu - rambu lalulintas water barier	Kab. Tubaba	100 Buah	100.000.000				110.000.000

Kode				Urusan / Bidang Urusan Pemerintah Daerah dan Program / Kegiatan	Indikator Kinerja Program / Kegiatan	Rencana Tahun 2019				Catatan Penting	Prakiraan Maju Rencana Tahun 2020	
						Lokasi	Target Capaian Kerja		Kebutuhan Dana / Pagu Indikatif	Sumber Dana		Target Capaian Kinerja	Kebutuhan Dana/Pagu Indikatif
							Jml	Sat					
(1)				(2)	(3)	(4)	(5)		(6)	(7)	(8)	(9)	.(10)
					Pengadaan dan pemasangan Rambu - rambu lalu lintas Wamming light	Kab. Tubaba	6	Buah	120.000.000				132.000.000
					Pengadaan dan pemasangan Rambu - rambu lalulintas delineator	Kab. Tubaba	100	Buah	25.000.000				27.500.000
					Pengadaan dan pemasangan Rambu - rambu lalu lintas guadril	Kab. Tubaba	300	meter	450.000.000				495.000.000
					Pengadaan dan pemasangan Rambu - rambu lalu lintas rambu standart	Kab. Tubaba	150	Buah	150.000.000				165.000.000
					Pengadaan dan pemasangan Rambu - rambu lalulintas marka jalan	Kab. Tubaba	6000	meter	210.000.000				231.000.000
					Pengadaan traffic light	Persimpangan pasar pulung kab. Tulang Bawang Barat	4	unit	132.000.000				145.200.000
					Penerangan jalan umum (PJU) pada lokasi strategis kabupaten	Kab. Tubaba	100		4.000.000.000				4.400.000.000

Kode				Urusan / Bidang Urusan Pemerintah Daerah dan Program / Kegiatan	Indikator Kinerja Program / Kegiatan	Rencana Tahun 2019				Catatan Penting	Prakiraan Maju Rencana Tahun 2020	
						Lokasi	Target Capaian Kerja		Kebutuhan Dana / Pagu Indikatif	Sumber Dana		Target Capaian Kinerja	Kebutuhan Dana/Pagu Indikatif
							Jml	Sat					
(1)				(2)	(3)	(4)	(5)		(6)	(7)	(8)	(9)	.(10)
					Tersedianya perlengkapan jalan berupa shanter/halte pada kawasan - kawasan strategis Kabupaten	Kab. Tubaba	100	%	350.000.000				385.000.000
				Perencanaan dan pembanguan dermaga Tambatan pagar dewa	Terbangunnya gedung kantor terminal mulya asri sesuai dengan ketentuan	Kab. Tubaba	1	Dermaga	2.500.000.000				2.750.000.000
				Pengadaan alat ujian kendaraan bermotor statis dan dinamis (karbon monoksida (CO) dan Hidro Karbon / (HC).	Tersedianya alat uji guna melaksanakan pengujian kendaraan bermotor, terhadap kendaraan wajib uji sesuai dengan ketentua	Dishub Kab.Tulang Bawang	25		3.000.000.000				3.300.000.000
				Peningkatan sarana dan prasarana LLAJ	Terlaksanannya dan pemasangan perlengkapan jalan dan fasilitas keselamatan lalu lintas	Kab. Tubaba	100		250.000.000				275.000.000
					Tersedianya shalter/halte serta mendapat rehabilitasi dan preservasi	Kab. Tubaba	40		250.000.000				275.000.000
				Pengadaan Genset	Tersedianya Genset	Dishub Kab.Tulang Bawang	100		30.000.000				33.000.000

Kode				Urusan / Bidang Urusan Pemerintah Daerah dan Program / Kegiatan	Indikator Kinerja Program / Kegiatan	Rencana Tahun 2019				Catatan Penting	Prakiraan Maju Rencana Tahun 2020	
						Lokasi	Target Capaian Kerja		Kebutuhan Dana / Pagu Indikatif	Sumber Dana		Target Capaian Kinerja	Kebutuhan Dana/Pagu Indikatif
							Jml	Sat					
(1)				(2)	(3)	(4)	(5)		(6)	(7)	(8)	(9)	.(10)
				Pengadaan kendaraan operasional pemasangan dan pemeliharaan LPJU (kendaraan Sky Life)	Kemudahan aparatur dalam melaksanakan tugas pemasangan dan pemelihraan LPJU	Dishub Kab.Tulang Bawang	100		900.000.000				990.000.000
				Perawatan dan perbaikan lampu penerangan jalan umum (PJU)	Tersedianya penerangan jalan umum di wilayah kab. Tubaba dan pembayarin listrik PJU	Kab. Tubaba	100		1.500.000.000				1.650.000.000
				Peningkatan pelayanan KIR member pelayanan prima dan peningkatan PAD Kab. Tubaba	Perencanaan dan penetapan perda terkait pelaksanaan dan penerapan parkir berlangganan	Kab. Tubaba	100		120.000.000				132.000.000
				Pengadaan 1 unit kedaraan operasional Roda 4 pick Up	Kemudahan aparatur dalam melaksanakan tugas pemasangan dan pemelihraan perlengkapan jalan	Dishub Kab.Tulang Bawang	100		200.000.000				220.000.000
				Pengadaan dua unit kendaraan oprasional roda dua	Kemudahan aparatur dalam melaksanakan tugas pengawasan dan survey perlengkapan jalan	Dishub Kab.Tulang Bawang	100		60.000.000				66.000.000
				Penentuan kawasan tertib lalulintas	Mewujudkan tertib lalulintas dijalan - jalan protokol kab. Tubaba	Dishub Kab.Tulang Bawang	100		80.000.000				88.000.000
				Pembangunan gedung pengujian kendaraan bermotor (PKB) tahap II	Tersedianya fasilitas kantor/dinas	Kec. TBT	100		3.000.000.000				3.300.000.000

Kode				Urusan / Bidang Urusan Pemerintah Daerah dan Program / Kegiatan	Indikator Kinerja Program / Kegiatan	Rencana Tahun 2019				Catatan Penting	Prakiraan Maju Rencana Tahun 2020	
						Lokasi	Target Capaian Kerja		Kebutuhan Dana / Pagu Indikatif	Sumber Dana		Target Capaian Kinerja	Kebutuhan Dana/Pagu Indikatif
							Jml	Sat					
(1)				(2)	(3)	(4)	(5)		(6)	(7)	(8)	(9)	.(10)
				Taman lalu lintas	Terencananya pembangunan taman lalu lintas	Dishub Kab.Tulang Bawang	100		500.000.000				550.000.000
				Study kelayakan pelaksanaan / penerapan parkir berlangganan di wilayah Kab. Tubaba	Perencanaan dan penetapan perda terkait pelaksanaan dan penerapan parkir berlangganan	Dishub Kab.Tulang Bawang	100		300.000.000				330.000.000
					Pelaksanaan penerapan parkir berlangganan	Dishub Kab.Tulang Bawang	100		150.000.000				165.000.000
													-
													-
JUMLAH									**26.808.250.000**				**29.489.075.000**

SKPD : DINAS KOMUNIKASI DAN INFORMATIKA

Kode	Urusan / Bidang Urusan Pemerintah Daerah dan Program / Kegiatan	Indikator Kinerja Program / Kegiatan	Rencana Tahun 2019				Catatan Penting	Prakiraan Maju Rencana Tahun 2020	
			Lokasi	Target Capaian Kerja	Kebutuhan Dana / Pagu Indikatif	Sumber Dana		Target Capaian Kinerja	Kebutuhan Dana/Pagu Indikatif
				Jml Sat					
(1)	(2)	(3)	(4)	(5)	(6)	(7)	(8)	(9)	.(10)
	Program Pelayanan Administrasi Perkantoran				**2.082.000.000**				**2.290.200.000**
	Peningkatan pelayanan administrasi perkatoran	Kebutuhan kantor berupa barang dan jasa	Diskominfo	100 %	2.027.000.000	APBD			2.229.700.000
	Penyusunan dan Penerbitan Naskah Pidato Kepala Daerah	Jumlah Naskah yang akan dibuat	Diskominfo	100 %	20.000.000	APBD			22.000.000
	Penyusunan dokumen perencanaan dan laporan berkala	Tersusunnya dokumen perencanaan dan laporan berkala	Diskominfo	100 %	35.000.000	APBD			38.500.000
									-
	Program Peningkatan Sarana dan Prasana Aparatur				**55.000.000**				**60.500.000**
	Pengadaan Kendaraan Dinas / Operasional	Pengadaan Kendaraan Dinas / Operasional	Tubaba	1 Unit	55.000.000	APBD			60.500.000
									-
	Program Peningkatan Disiplin Aparatur				**150.000.000**				**165.000.000**
	Pengadaan Pakaian Dinas Beserta Kelengkapannya	Pengadaan Pakaian Dinas Beserta Kelengkapannya	Tubaba	1 Peket	150.000.000	APBD			165.000.000
									-
	Program Peningkatan Kapasitas Sumber Daya Aparatur				**150.000.000**				**165.000.000**
	Pendidikan dan Pelatihan Formal	Pendidikan dan Pelatihan Formal	Tubaba	1 Peket	150.000.000	APBD			165.000.000
	Program Pengembangan Data / Informasi / Statistik Daerah				**120.000.000**				**132.000.000**
	Pengembangan data statistik media di Kabupaten Tulang Bawang Barat	Jumlah dokumen data statistik media	Tubaba	100	120.000.000				**132.000.000**

Kode	Urusan / Bidang Urusan Pemerintah Daerah dan Program / Kegiatan	Indikator Kinerja Program / Kegiatan	Rencana Tahun 2019				Catatan Penting	Prakiraan Maju Rencana Tahun 2020	
			Lokasi	Target Capaian Kerja	Kebutuhan Dana / Pagu Indikatif	Sumber Dana		Target Capaian Kinerja	Kebutuhan Dana/Pagu Indikatif
				Jml Sat					
(1)	(2)	(3)	(4)	(5)	(6)	(7)	(8)	(9)	.(10)
									-
	Program Pengembangan Komunikasi, Informasi dan Media Masa				**2.027.601.370**				2.230.361.507
	Monitoring, Evaluasi, dan Pengendalian menara telekomunikasi	Jumlah menara telekomunikasi warnet radio dan jasa tecapainya target PAD dari retribusi pengendalian menara telekomunikasi	Tubaba	100	70.000.000				77.000.000
	Pembentukan dan pengelolaan media center	Jumlah pelayanan media center	Tubaba		100.000.000				110.000.000
	Pengembangan sistem informasi elektronik layanan publik (*e-service)*	Jumlah sistem informasi elektronik layanan publik (*e-service)*	Tubaba		113.000.000				124.300.000
	Operasional peliputan dan pelayanan dokumentasi	Jumlah peliputan dan pelayanan dokumentasi	Tubaba		90.000.000				99.000.000
	Penerbitan Buletin Surat Kabar Pemerintah Daerah	Jumlah Buku	Tubaba	100	154.601.370				170.061.507
	Kegiatan penerbitan kalender Pemerintah Daerah	Jumlah Kalender	Tubaba	100	30.000.000				33.000.000
	Pengelolaan dan pemutakhiran Website Dinas Komunikasi dan Informasi	Jumlah pengunjung Website Dinas Komunikasi dan Infromasi	Tubaba	100	70.000.000				77.000.000
	Penyebarluasan informasi pembangunan Daerah	Jumlah Advetorial	Tubaba	100	1.200.000.000				1.320.000.000

Kode				Urusan / Bidang Urusan Pemerintah Daerah dan Program / Kegiatan	Indikator Kinerja Program / Kegiatan	Rencana Tahun 2019				Catatan Penting	Prakiraan Maju Rencana Tahun 2020	
						Lokasi	Target Capaian Kerja		Kebutuhan Dana / Pagu Indikatif	Sumber Dana		Target Capaian Kinerja	Kebutuhan Dana/Pagu Indikatif
							Jml	Sat					
(1)				(2)	(3)	(4)	(5)		(6)	(7)	(8)	(9)	.(10)
				Pembentukan dan pengelolaan Informasi dan Dokumentasi Kab. Tulang Bawang Barat	Terselenggarannya kegiatan pembentukan dan pengelolaan Informasi dan dokumentasi Kab. Tulang Bawang Barat	Tubaba	100		200.000.000				220.000.000
				Pembentukan dan Pemberdayaan Kelompok KIM			100	%	55.000.000				60.500.000
				Program Pengembangan Persandian Daerah									**-**
				Pembinaan jaringan komunikasi sandi daerah (Jarkomsanda) Kab. Tulang Bawang Barat	Terselenggaranya koordinasi jaringan komunikasi sandi daerah (Jarkomsanda) Pemerintah Daerah Kabupaten Tulang Bawang Barat	Tubaba	100		120.000.000				132.000.000
				Kegiatan pengadaan peralatan pendukung persandian	Jumlah peralatan pendukung persandian	Tubaba	100		250.000.000				275.000.000
													-
				Program Optimalisasi Pemanfaatan Teknologi Informasi					**530.000.000**				**583.000.000**
				Pengelolaan call centre / SMS centre pengaduan publik	Terselenggaranya Pengelolaan call centre / SMS centre pengaduan publik	Tubaba	100		180.000.000				198.000.000
				Pengembangan internet desa	Jumlah desa yang memiliki akses internet	Tubaba	100		350.000.000				385.000.000
				E-Government		Tubaba	100	%	20.000.000				22.000.000

Kode				Urusan / Bidang Urusan Pemerintah Daerah dan Program / Kegiatan	Indikator Kinerja Program / Kegiatan	Rencana Tahun 2019				Catatan Penting	Prakiraan Maju Rencana Tahun 2020	
						Lokasi	Target Capaian Kerja		Kebutuhan Dana / Pagu Indikatif	Sumber Dana		Target Capaian Kinerja	Kebutuhan Dana/Pagu Indikatif
							Jml	Sat					
(1)				(2)	(3)	(4)	(5)		(6)	(7)	(8)	(9)	.(10)
													-
				Program Perencanaan Pembangunan Daerah					**50.000.000**				**55.000.000**
				Penyusunan Renja dan RKA Dinas Komunikasi dan Informasi	Jumlah dokumen renja dan RKA	Tubaba	100		20.000.000				22.000.000
				Penyusunan dokumen perencanaan dan laporan berkala	Jumlah laporan yang akan dibuat	Diskominfo	100	%	30.000.000	APBD			33.000.000
													-
JUMLAH									**4.809.601.370**				**5.290.561.507**

SKPD : DINAS KOPERASI UMKM, PERINDUSTRIAN dan PERDAGANGAN

Kode	Urusan / Bidang Urusan Pemerintah Daerah dan Program / Kegiatan	Indikator Kinerja Program / Kegiatan	Rencana Tahun 2019				Catatan Penting	Prakiraan Maju Rencana Tahun 2020	
			Lokasi	Target Capaian Kerja	Kebutuhan Dana / Pagu Indikatif	Sumber Dana		Target Capaian Kinerja	Kebutuhan Dana/Pagu Indikatif
				Jml Sat					
(1)	(2)	(3)	(4)	(5)	(6)	(7)	(8)	(9)	.(10)
	Program Pelayanan Administrasi Perkantoran	**Persentase dokumen administrasi perkantoran yang diselesaikan tepat waktu (Persen/Tahun)**		**95 %**	**615.000.000**				**676.500.000**
	Peningkatan pelayanan administrasi Perkantoran	Administrasi kantor terselesaikan tepat waktu	Dinas Koperindag	12 Bln	600.000.000	APBD			660.000.000
	Penyusunan dokumen perencanaan dan laporan berkala	Dokumen laporan terselesaikan tepat waktu	Dinas Koperindag	1	15.000.000	APBD			16.500.000
	Penyediaan jasa pemeliharaan dan perizinan kendaraan dinas / operasional	Tersedianya jasa pemeliharaan dan perizinan kendaraan dinas / operasional	Dinas Koperindag		10.000.000	APBD			11.000.000
	Program Peningkatan Sarana dan Prasana Aparatur				**55.000.000**				**60.500.000**
	Pengadaan Kendaraan Dinas / Operasional	Pengadaan Kendaraan Dinas / Operasional	Tubaba	1 Unit	55.000.000	APBD			60.500.000
									-
	Program Peningkatan Disiplin Aparatur				**150.000.000**				**165.000.000**
	Pengadaan Pakaian Dinas Beserta Kelengkapannya	Pengadaan Pakaian Dinas Beserta Kelengkapannya	Tubaba	1 Peket	150.000.000	APBD			165.000.000
									-
	Program Peningkatan Kapasitas Sumber Daya Aparatur				**150.000.000**				**165.000.000**

Kode				Urusan / Bidang Urusan Pemerintah Daerah dan Program / Kegiatan	Indikator Kinerja Program / Kegiatan	Rencana Tahun 2019				Catatan Penting	Prakiraan Maju Rencana Tahun 2020	
						Lokasi	Target Capaian Kerja		Kebutuhan Dana / Pagu Indikatif	Sumber Dana		Target Capaian Kinerja	Kebutuhan Dana/Pagu Indikatif
							Jml	Sat					
(1)				(2)	(3)	(4)	(5)		(6)	(7)	(8)	(9)	.(10)
				Pendidikan dan Pelatihan Formal	Pendidikan dan Pelatihan Formal	Tubaba	1	Peket	150.000.000	APBD			165.000.000
				Program Perencanaan Pembangunan Daerah	**Persentase kegiatan perencanaan pembangunan daerah yang melibatkan partisipasi aktif masyarakat (persen)**		**80**	**%**	**10.000.000**				**11.000.000**
				Penyusunan Renja dan RKA SKPD	Tersedianya dokumen Renja dan RKA OPD	Dinas Koperindag	1	Tahun	10.000.000	APBD			11.000.000
													-
				Program penciptaan iklim Usaha Kecil Menengah yang kondusif	**Pertumbuhan jumlah UMKM (Unit)**		25		**100.000.000**				**110.000.000**
				Penyusunan kebijakan Koperasi dan UMKM	Menyusun peraturan/tata tertib KUMKM (dokumen)	Kab. Tubaba	1		50.000.000	APBD			55.000.000
				Sosialisasi informasi dukungan penyediaan permodalan	jumlah kegiatan sosialisasi bantuan permodalan dari perbankan maupun non perbankan	Kab. Tubaba	1		50.000.000	APBD			55.000.000
				Program Pengembangan Kewirausahaan dan Keunggulan Kompetitif Usaha Kecil Menengah	**jumlah UMKM yang memiliki IUMK (Unit)**		**100**		**220.000.000**				**242.000.000**

Kode				Urusan / Bidang Urusan Pemerintah Daerah dan Program / Kegiatan	Indikator Kinerja Program / Kegiatan	Rencana Tahun 2019				Catatan Penting	Prakiraan Maju Rencana Tahun 2020	
						Lokasi	Target Capaian Kerja		Kebutuhan Dana / Pagu Indikatif	Sumber Dana		Target Capaian Kinerja	Kebutuhan Dana/Pagu Indikatif
							Jml	Sat					
(1)				(2)	(3)	(4)	(5)		(6)	(7)	(8)	(9)	.(10)
				Monitoring, Evaluasi dan Pelaporan perkembangan UMKM	Melaksanakan kegiatan penyuluhan, pembinaan, monitoring dan evaluasi kemajuan UMKM	Kab. Tubaba	1		60.000.000	APBD			66.000.000
				Penyelengaraan Promosi Produk Usaha Mikro Kecil Menengah	Melaksanakan kegiatan promosi produk usaha mikro kecil menengah	Kab. Tubaba	1		100.000.000	APBD			110.000.000
				Monitoring pelaksanaan IUMK dan SIKP	Melaksanakan sosilisasi ijin Usaha Mikro Kecil dan sistem informasi kredit program	Kab. Tubaba	1		60.000.000	APBD			66.000.000
									-				-
				Program Peningkatan Kualitas Kelembagaan Koperasi	**Koperasi baru yang tumbuh**		**2**		**250.000.000**				**275.000.000**
					Pertumbuhan jumlah koperasi aktif		**2**						
				Peningkatan kapasitas pengelola koperasi	Jumlah SDM (pengurus) Koperasi yang mendapat fasilitasi peningkatan kapasitas melalui diklat/pelatihan	Kab. Tubaba	25		50.000.000	APBD			55.000.000
				Pembinaan pengawasan dan penghargaan koperasi berprestasi	Jumlah Terlaksananya pengawasan dan penghargaan koperasi berprestasi	Kab. Tubaba	1		100.000.000	APBD			110.000.000

Kode				Urusan / Bidang Urusan Pemerintah Daerah dan Program / Kegiatan	Indikator Kinerja Program / Kegiatan	Rencana Tahun 2019				Catatan Penting	Prakiraan Maju Rencana Tahun 2020	
						Lokasi	Target Capaian Kerja		Kebutuhan Dana / Pagu Indikatif	Sumber Dana		Target Capaian Kinerja	Kebutuhan Dana/Pagu Indikatif
							Jml	Sat					
(1)				(2)	(3)	(4)	(5)		(6)	(7)	(8)	(9)	.(10)
				Penyusunan database koperasi	Melaksanakan kegiatan pendataan koperasi dan UMKM	Kab. Tubaba	1		50.000.000	APBD			55.000.000
				Pelatihan Penyusunan Rapat Akhir Tahun (RAT) bagi Koperasi baru	Jumlah Terlaksananya Pelatihan Penyusunan Rapat Akhir Tahun (RAT) bagi Koperasi baru/blm aktif	Kab. Tubaba	1		50.000.000	APBD			55.000.000
				Pelatihan Management Keuangan Koperasi / KUD	Terlaksananya Pelatihan Management Keuangan Koperasi / KUD	Kab. Tubaba	20	Orang	50.000.000	APBD			55.000.000
				Program Perlindungan konsumen dan Pengamanan Perdagangan	**Jumlah Jenis pengawasan barang beredar (jenis)**		**10**		**2.542.000.000**				**2.796.200.000**
					jumlah UTTP		**1**						-
				Peningkatan pengawasan peredaran barang & jasa	jumlah pengawasan (sidak pasar) yang dilakukan		2		50.000.000	APBD			55.000.000
				Fasilitasi kemudahan akses kebutuhan pangan pokok menghadapi Hari Raya	jumlah titik pasar murah yang dilaksanakan		10		222.000.000	APBD			244.200.000
				Diklat tenaga tera	jumlah SDM yang mengikuti pelatihan		1		70.000.000	APBD			77.000.000
				Tera ulang alat UTTP	jumlah unit usaha yang terlayani tera		5		50.000.000	APBD			55.000.000

Kode				Urusan / Bidang Urusan Pemerintah Daerah dan Program / Kegiatan	Indikator Kinerja Program / Kegiatan	Rencana Tahun 2019				Catatan Penting	Prakiraan Maju Rencana Tahun 2020	
						Lokasi	Target Capaian Kerja		Kebutuhan Dana / Pagu Indikatif	Sumber Dana		Target Capaian Kinerja	Kebutuhan Dana/Pagu Indikatif
							Jml	Sat					
(1)				(2)	(3)	(4)	(5)		(6)	(7)	(8)	(9)	.(10)
				Peningkatan ketersediaan data kemetrologian	Jumlah buku data Kemetrologian		1		50.000.000	APBD			55.000.000
				DAK Sarana Metrologi legal	jumlah pengadaan melalui dana DAK (paket)		1		2.000.000.000	APBD			2.200.000.000
				Monitoring penyaluran pupuk bersubsidi	Jumlah monitoring yang dilaksanakan		1		50.000.000	APBD			55.000.000
				Operasionalisasi dan pengembangan UPT Kemertrologian Daerah	Jumlah kegiatan metrologi yang dilaksanakan		1		50.000.000	APBD			55.000.000
				Pemantauan dan Informasi Stok dan Harga Bahan Pokok serta Barang Strategis	Terlaksananya Pemantauan dan Informasi Stok dan Harga Bahan Pokok serta Barang Strategis		1	Lap	45.000.000	APBD			49.500.000
				Program Peningkatan Efisiensi Perdagangan Dalam Negeri	**Jumlah pasar rakyat yang dibangun/revitalisasi**				**4.770.000.000**				**5.247.000.000**
				Sosialisasi Peningkatan Penggunaan Produk dalam Negeri	jumlah kegiatan Tubaba Expo yang dilaksanakan		1		400.000.000	APBD			440.000.000
				Peningkatan sistem dan Jaringan Informasi Pedagangan	jumlah kegiatan Pameran yang dilaksanakan		1		500.000.000	APBD			550.000.000
				Pembangunan Promosi Perdagangan	Jumlah promosi melalui pameran luar daerah yang diikuti		1		100.000.000	APBD			110.000.000
				Penyusunan data Pasar dan Pedagang	jumlah data up to date yang disusun		1		80.000.000	APBD			88.000.000

Kode				Urusan / Bidang Urusan Pemerintah Daerah dan Program / Kegiatan	Indikator Kinerja Program / Kegiatan	Rencana Tahun 2019				Catatan Penting	Prakiraan Maju Rencana Tahun 2020	
						Lokasi	Target Capaian Kerja		Kebutuhan Dana / Pagu Indikatif	Sumber Dana		Target Capaian Kinerja	Kebutuhan Dana/Pagu Indikatif
							Jml	Sat					
(1)				(2)	(3)	(4)	(5)		(6)	(7)	(8)	(9)	.(10)
				Peningkatan Pelayanan Pasar	jumlah pasar yang dikelola UPTD		3		100.000.000	APBD			110.000.000
				DAK Pembangunan/Revitalisasi sarana perdagangan	Jumlah pasar yang dibangun/revitalisasi melalui dana DAK		1		3.500.000.000	APBD			3.850.000.000
				Pembinaan organisasi pedagang kakilima dan asongan	Jumlah kegiatan Pembinaan yang dilakukan		1		40.000.000	APBD			44.000.000
				Penyuluhan peningkatan disiplin pedagang kakilima dan asongan	Jumlah kegiatan Penyuluhan yang dilakukan		1		50.000.000	APBD			55.000.000
				Pengembangan pasar dan distribusi barang/produk					150.000.000	APBD			165.000.000
													-
				Program Pengembangan Industri Kecil Menengah	**Jumlah ekspose produk hasil kerajinan Kabupaten Tulang Bawang Barat ke tingkat Nasional**		**2**		**920.000.000**				**1.012.000.000**
				pengembangan industri olahan makanan berbasis pertanian dan peternakan	jumlah IKM yang mengikuti pelatihan yang dilaksanakan		5		80.000.000	APBD			88.000.000
				Pendataan IKM	jumlah dokumen Industri yang tersusun (dok)		1		50.000.000	APBD			55.000.000
				Promosi Hasil Industri dan Kerajinan Unggulan Daerah	Jumlah pameran yang dilaksanakan (keg)		4		650.000.000	APBD			715.000.000
				Fasilitasi Pelatihan Peningkatan Mutu Industri kreatif	Jumlah pelatihan yang dilaksanakan (keg)		1		50.000.000	APBD			55.000.000

Kode				Urusan / Bidang Urusan Pemerintah Daerah dan Program / Kegiatan	Indikator Kinerja Program / Kegiatan	Rencana Tahun 2019				Catatan Penting	Prakiraan Maju Rencana Tahun 2020	
						Lokasi	Target Capaian Kerja		Kebutuhan Dana / Pagu Indikatif	Sumber Dana		Target Capaian Kinerja	Kebutuhan Dana/Pagu Indikatif
							Jml	Sat					
(1)				(2)	(3)	(4)	(5)		(6)	(7)	(8)	(9)	.(10)
				Pelatihan Kerajinan Anyaman	Jumlah pelatihan yang dilaksanakan (keg)		1		60.000.000	APBD			66.000.000
				Pelatihan menjahit dan bantuan peralatan mesin jahit dan mesin bordir	Jumlah pelatihan yang dilaksanakan (keg)		1		30.000.000	APBD			33.000.000
													-
				Program Penataan struktur Industri	**Terlaksananya program penataan struktur Industri**		**1**		**100.000.000**				**110.000.000**
				Penyusunan RPIK (Rencana Pengembangan Industri Kabupaten)	Jumlah RPIK yang disusun		1		100.000.000	APBD			110.000.000
													-
				Program Pengembangan sentra-sentra Industri Potensial	**SIKM yang dibangun**		**0**		**300.000.000**	APBD			**330.000.000**
				Pembinaan kemampuan teknologi industri (DAK)	Jumlah IKM yang mendapat bantuan peralatan Industri		2		300.000.000	APBN			330.000.000
													-
													-
JUMLAH									**9.827.000.000**				**10.809.700.000**

SKPD : DINAS PENANAMAN MODAL DAN PELAYANAN TERPADU SATU PINTU

Kode	Urusan / Bidang Urusan Pemerintah Daerah dan Program / Kegiatan	Indikator Kinerja Program / Kegiatan	Rencana Tahun 2019				Catatan Penting	Prakiraan Maju Rencana Tahun 2020	
			Lokasi	Target Capaian Kerja	Kebutuhan Dana / Pagu Indikatif	Sumber Dana		Target Capaian Kinerja	Kebutuhan Dana/Pagu Indikatif
				Jml Sat					
(1)	(2)	(3)	(4)	(5)	(6)	(7)	(8)	(9)	.(10)
	Program Pelayanan Administrasi Perkantoran				**1.667.000.000**				**1.833.700.000**
	Peningkatan pelayanan administrasi perkantoran	Terpenuhinya administrasi perkantoran yang baik	DPM & PPTSP	100 %	802.000.000	APBD			882.200.000
	Penyusunan Laporan Penyelenggaraan Pemerintah Daerah (LPPD), LKPJ dan LAKIP	Dokumen LPPD, LKPJ, dan LAKIP	DPM & PPTSP	100 %	25.000.000	APBD			27.500.000
	Penyusunan Laporan Keuangan Akhir Tahun	Dokumen Laporan Keuangan	DPM & PPTSP	100 %	30.000.000	APBD			33.000.000
	Penyusunan Dokumen Perencanaa dan Laporan berkala	Dokumen LPPD, LKPJ, dan LAKIP	DPM & PPTSP	100 %	5.000.000	APBD			5.500.000
									-
	Program Peningkatan Sarana dan Prasana Aparatur				**55.000.000**				**60.500.000**
	Pengadaan Kendaraan Dinas / Operasional	Pengadaan Kendaraan Dinas / Operasional	Tubaba	1 Unit	55.000.000	APBD			60.500.000
	Pemeliharaan rutin / berkala kendaraan dinas / operasional	Terpeliharanya rutin / berkala kendaraan dinas / operasional	Tubaba	1 Tahun	45.000.000	APBD			49.500.000
									-
	Program Peningkatan Disiplin Aparatur				**150.000.000**				**165.000.000**
	Pengadaan Pakaian Dinas Beserta Kelengkapannya	Pengadaan Pakaian Dinas Beserta Kelengkapannya	Tubaba	1 Peket	150.000.000	APBD			165.000.000
									-
	Program Peningkatan Kapasitas Sumber Daya Aparatur				**150.000.000**				**165.000.000**

Kode				Urusan / Bidang Urusan Pemerintah Daerah dan Program / Kegiatan	Indikator Kinerja Program / Kegiatan	Rencana Tahun 2019				Catatan Penting	Prakiraan Maju Rencana Tahun 2020	
						Lokasi	Target Capaian Kerja		Kebutuhan Dana / Pagu Indikatif	Sumber Dana		Target Capaian Kinerja	Kebutuhan Dana/Pagu Indikatif
							Jml	Sat					
(1)				(2)	(3)	(4)	(5)		(6)	(7)	(8)	(9)	.(10)
				Pendidikan dan Pelatihan Formal	Pendidikan dan Pelatihan Formal	Tubaba	1	Peket	150.000.000	APBD			165.000.000
				Program Perencanaan Pembangunan Daerah		**DPM & PPTSP**			**25.000.000**				**27.500.000**
				Penyusunan Renja dan RKA	Tersusunnya dokumen Renja dan RKA	DPM & PPTSP	100	%	25.000.000	APBD			27.500.000
				Program Peningkatan Promosi dan Kerjasama Investasi					**735.000.000**				**808.500.000**
				Pendidikan dan pelatihan pelayanan perizinan	Meningkatnya kualitas aparatur dalam melayani pembuatan izin	DPM & PPTSP	100	%	112.000.000	APBD			70.000.000
				Peningkatan promosi Investasi Dalam Negeri	Penyelenggaraan pameran investasi/mobil hias	DPM & PPTSP	100	%	100.000.000	APBD			100.000.000
				Pengembangan dan kerjasama penanaman modal	Tercapainya peningkatan investasi dalam negeri dan asing	DPM & PPTSP	100	%	135.000.000	APBD			75.000.000
				Koordinasi teknis bidang pengawasan, pengendalian dan pengaduan	Seluruh kegiatan dibidang pengawasan, pengendalian dan pengaduan dapatdikoordinasi dengan baik	DPM & PPTSP	100	%	162.000.000	APBD			100.000.000

Kode				Urusan / Bidang Urusan Pemerintah Daerah dan Program / Kegiatan	Indikator Kinerja Program / Kegiatan	Rencana Tahun 2019				Catatan Penting	Prakiraan Maju Rencana Tahun 2020	
						Lokasi	Target Capaian Kerja		Kebutuhan Dana / Pagu Indikatif	Sumber Dana		Target Capaian Kinerja	Kebutuhan Dana/Pagu Indikatif
							Jml	Sat					
(1)				(2)	(3)	(4)	(5)		(6)	(7)	(8)	(9)	.(10)
				Pengembangan media informasi pembangunan daerah	Penyebarluasan informasi pembangunan daerah	DPM & PPTSP	100 %		95.000.000	APBD			35.000.000
				Kegiatan jaringan dan perangkat system informasi perizinan secara online/website	penyebarluasaninformasiperizinan	DPM & PPTSP	100 %		95.000.000	APBD			220.000.000
				Monitoring, pengawasan penetapan dan perizinan usaha	Adanya pengawasan izin usaha	DPM & PPTSP	100 %		36.000.000	APBD			36.000.000
				Program Peningkatan Iklim Investasi dan Realisasi Investasi					**660.000.000**				**1.518.000.000**
				Koordinasi kelayakan pengembangan perizinan	Adanya data-data perizinan	DPM & PPTSP	100 %		70.000.000	APBD			77.000.000
				RoadMap investasi penanaman modal se kabupaten tulang bawang barat	Tingkat ketersediaan peta potensi investasi daerah dan informasi potensi investasi lainnya (Sistem informasi potensi investasi daerah /SIPID) yang termutahir pada setiap tahunnya	DPM & PPTSP	100 %		150.000.000	APBD			165.000.000
				Peningkatan SDM danPelyanan SPIPISE Penanaman Modal	Terimplementasikan system pelayanan informasi dan perizinan investasi secara elektronik (SPIPISE)	DPM & PPTSP	100 %		95.000.000	APBD			104.500.000

Kode				Urusan / Bidang Urusan Pemerintah Daerah dan Program / Kegiatan	Indikator Kinerja Program / Kegiatan	Rencana Tahun 2019				Catatan Penting	Prakiraan Maju Rencana Tahun 2020	
						Lokasi	Target Capaian Kerja		Kebutuhan Dana / Pagu Indikatif	Sumber Dana		Target Capaian Kinerja	Kebutuhan Dana/Pagu Indikatif
							Jml	Sat					
(1)				(2)	(3)	(4)	(5)		(6)	(7)	(8)	(9)	.(10)
				Verivikasi dan pemeriksaan berkas perizinan	Terselenggaranya pelayanan perizinan dan nonperizinan bidang penanaman modal melalui pelayanan terpadu satu pintu pptsp) dibidang penanaman modal	DPM & PPTSP	100 %		50.000.000	APBD			55.000.000
				Peningkatan Pemantauan pembinaan dan pengawasan pelaksanaan penanaman modal	Meningkatnya kesadaran tentang pentingnya laporan kegiatan penanaman modal (dokumen LKPM)	DPM & PPTSP	100 %		95.000.000	APBD			104.500.000
				Penyusunan PETA Potensi Investasi	Terlaksananya Penyusunan PETA Potensi Investasi	DPM & PPTSP	100 %		200.000.000	APBD			220.000.000
													-
				Program Peningkatan Potensi Perizinan dan Non Perizinan					**360.000.000**				**396.000.000**
				Optimalisasi pelayanan perizinan	Terselenggaranya pelayanan perizinan yang optimal		100 %		150.000.000				165.000.000
				Sosialisasi pengawasan di bidang perizinan	Informasi pengawasan bidang perizinan meningkat	DPM & PPTSP	100 %		60.000.000	APBD			66.000.000

Kode				Urusan / Bidang Urusan Pemerintah Daerah dan Program / Kegiatan	Indikator Kinerja Program / Kegiatan	Rencana Tahun 2019				Catatan Penting	Prakiraan Maju Rencana Tahun 2020	
						Lokasi	Target Capaian Kerja		Kebutuhan Dana / Pagu Indikatif	Sumber Dana		Target Capaian Kinerja	Kebutuhan Dana/Pagu Indikatif
							Jml	Sat					
(1)				(2)	(3)	(4)	(5)		(6)	(7)	(8)	(9)	.(10)
				Penyederhanaan prosedur perizinan dan peningkatan pelayanan penanaman modal	Tersedianya SOP dan Juknis penyelenggaraan perizinan	DPM & PPTSP	100 %		100.000.000	APBD			110.000.000
				Penyusunan produk hukum	Terciptanya produk hokum perijinan dan nonperijinan	DPM & PPTSP	100 %		25.000.000	APBD			27.500.000
				Sosialisasi produk hukum	Menyebarnya pemahaman tentang perda perizinan dan non perizinan	DPM & PPTSP	100 %		25.000.000	APBD			27.500.000
													-
JUMLAH									**3.447.000.000**				**3.791.700.000**

SKPD : DINAS PEMUDA OLAHRAGA DAN PARIWISATA

Kode	Urusan / Bidang Urusan Pemerintah Daerah dan Program / Kegiatan	Indikator Kinerja Program / Kegiatan	Rencana Tahun 2019				Catatan Penting	Prakiraan Maju Rencana Tahun 2020	
			Lokasi	Target Capaian Kerja	Kebutuhan Dana / Pagu Indikatif	Sumber Dana		Target Capaian Kinerja	Kebutuhan Dana/Pagu Indikatif
				Jml Sat					
(1)	(2)	(3)	(4)	(5)	(6)	(7)	(8)	(9)	.(10)
	Program Pelayanan Administrasi Perkantoran				**1.565.000.000**				**731.500.000**
	Peningkatan pelayanan administrasi perkantoran	Persentase penempatan pegawai sesuai dengan persyaratan jabatan	Dispora	1 Tahun	650.000.000	APBD			715.000.000
	Penyusunan Dokumen Perencanaan dan laporan Berkala, dokumen LAKIP, Renja, LKPJ, Dokumen Laporan tahununan lainnya yang terbit secara tepat waktu	Persentase OPD yang muatan renstranya sesuai dengan RPJMD	Dispora	1 Tahun	15.000.000	APBD			16.500.000
	Publikasi data informasi daerah	Tersedianya dan keterisian data SIPD secara tepat waktu dan mutakhir	Dispora		10.000.000	APBD			11.000.000
	Penyusunan laporan capaian kinerja dan ikhtisar realisasi kinerja OPD	Tersusunnya laporan capaian kinerja dan ikhtisar realisasi kinerja OPD	Dispora		10.000.000	APBD			11.000.000
									-
	Program Perencanaan Pembangunan Daerah								-
	Penyusunan Renja dan RKA	Tersusunnya Renja dan RKA	Dispora	2 Dok	7.500.000	APBD			8.250.000
	Koordinasi penyusunan laporan kinerja pemerintah daerah	Terlaksananya Koordinasi penyusunan laporan kinerja pemerintah daerah	Dispora		5.000.000	APBD			5.500.000

Kode				Urusan / Bidang Urusan Pemerintah Daerah dan Program / Kegiatan	Indikator Kinerja Program / Kegiatan	Rencana Tahun 2019				Catatan Penting	Prakiraan Maju Rencana Tahun 2020	
						Lokasi	Target Capaian Kerja		Kebutuhan Dana / Pagu Indikatif	Sumber Dana		Target Capaian Kinerja	Kebutuhan Dana/Pagu Indikatif
							Jml	Sat					
(1)				(2)	(3)	(4)	(5)		(6)	(7)	(8)	(9)	.(10)
				Penyusunan laporan penyelenggaraan pemerintah daerah OPD	Tersusunnya laporan penyelenggaraan pemerintah daerah OPD	Dispora	1	Dok	7.500.000	APBD			8.250.000
				Program Peningkatan Sarana dan Prasana Aparatur					**55.000.000**				**60.500.000**
				Pengadaan Kendaraan Dinas / Operasional	Pengadaan Kendaraan Dinas / Operasional	Tubaba	1	Unit	55.000.000	APBD			60.500.000
				Pemeliharaan rutin / berkala gedung kantor	Terpeliharanya rutin / berkala gedung kantor	Tubaba	1	Tahun	25.000.000	APBD			27.500.000
				pemeliharaan rutin / berkala kendaraan dinas / operasional	Terpeliharanya rutin / berkala kendaraan dinas / operasional	Tubaba	3	Bln	125.000.000	APBD			137.500.000
													-
				Program Peningkatan Disiplin Aparatur					**150.000.000**				**165.000.000**
				Pengadaan Pakaian Dinas Beserta Kelengkapannya	Pengadaan Pakaian Dinas Beserta Kelengkapannya	Tubaba	1	Peket	150.000.000	APBD			165.000.000
													-
				Program Peningkatan Kapasitas Sumber Daya Aparatur					**150.000.000**				**165.000.000**
				Pendidikan dan Pelatihan Formal	Pendidikan dan Pelatihan Formal	Tubaba	1	Peket	150.000.000	APBD			165.000.000
													-
				Program Pengembangan Data / Informasi / Statistik Daerah									-
				Penyusunan dan pengumpulan data dan statistik daerah		Tubaba	1	Peket	10.000.000	APBD			11.000.000

Kode				Urusan / Bidang Urusan Pemerintah Daerah dan Program / Kegiatan	Indikator Kinerja Program / Kegiatan	Rencana Tahun 2019				Catatan Penting	Prakiraan Maju Rencana Tahun 2020	
						Lokasi	Target Capaian Kerja		Kebutuhan Dana / Pagu Indikatif	Sumber Dana		Target Capaian Kinerja	Kebutuhan Dana/Pagu Indikatif
							Jml	Sat					
(1)				(2)	(3)	(4)	(5)		(6)	(7)	(8)	(9)	.(10)
				Program Pengelolaan Keragaman Budaya					**6.660.000.000**				**7.326.000.000**
				Fasilitasi Penyelenggaraan festival budaya daerah (Ragem Sai Mengei Wawai)	Jumlah Festival Kebudayaan	Kab. Tubaba	6	Keg	400.000.000	APBD			440.000.000
				Pelatihan seni musik Tubaba	Persentase jumlah asset budaya yang dilestarikan	Dispora	1	Keg	400.000.000	APBD			440.000.000
				Pelatihan seni rupa dan Pameran	Pengembangan bakat dan minat masyarakat Tulang Bawang Barat di bidang seni	Dispora	1	Keg	400.000.000	APBD			440.000.000
				Pelatihan seni tari Tubaba		Dispora	1	Keg	300.000.000	APBD			330.000.000
				Pementasan bulanan purnama tugu rato		Dispora	1	Keg	500.000.000	APBD			550.000.000
				Festival teater Tubaba		Dispora	1	Keg	400.000.000	APBD			440.000.000
				Fasilitasi pemberdayaan lembaga adat desa dan kesatuan masyarakat hukum adat yang terlaksana	Jumlah kegiatan fasilitasi dalam pemberdayaan lembaga adat desa dan kesatuan masyarakat hukum adat yang terlaksana	Kab. Tubaba			600.000.000	APBD			660.000.000
				Penyelenggaraan dialog budaya tradisi dan sejarah daerah	Terlaksananya kegiatan dialog budaya tradisi dan sejarah daerah	Kab. Tubaba			650.000.000	APBD			715.000.000
				Penyelenggaraan Komunitas Adat Budaya Tubaba	Jumlah komunitas budaya yang di fasilitasi	Kab. Tubaba			750.000.000	APBD			825.000.000

Kode				Urusan / Bidang Urusan Pemerintah Daerah dan Program / Kegiatan	Indikator Kinerja Program / Kegiatan	Rencana Tahun 2019				Catatan Penting	Prakiraan Maju Rencana Tahun 2020	
						Lokasi	Target Capaian Kerja		Kebutuhan Dana / Pagu Indikatif	Sumber Dana		Target Capaian Kinerja	Kebutuhan Dana/Pagu Indikatif
							Jml	Sat					
(1)				(2)	(3)	(4)	(5)		(6)	(7)	(8)	(9)	.(10)
				Penyelenggaraan kesenian adat budaya Tubaba	Jumlah komunitas kesenian adat yang difasilitasi	Kab. Tubaba			700.000.000	APBD			770.000.000
				Pementasan Religius (MTQ)	Terlaksananya Pementasan Religius (MTQ)	Kab. Tubaba	1	Keg	150.000.000	APBD			165.000.000
				Pelatihan Pertunjukan dan Penyutradaraan	Terlaksananya Pelatihan Pertunjukan dan Penyutradaraan	Kab. Tubaba	1	Keg	300.000.000	APBD			330.000.000
				Pengembangan kesenian dan kebudayaan daerah (Pentas Seni Lampung Fair)	Kabupaten Tulang Bawang Barat ikut serta dalam Lampung Fair	Kab. Tubaba	1	Keg	275.000.000	APBD			302.500.000
				Penyusunan Profil Kebudayaan Daerah	Tersusunnya Profil Kebudayaan Daerah Tulang Bawang Barat	Kab. Tubaba	1	Dok	35.000.000	APBD			38.500.000
				Pengembangan kesenian dan kebudayaan daerah (pentas seni dalam daerah)	Terselenggaranya pentas seni dalam daerah	Kab. Tubaba			150.000.000	APBD			165.000.000
				Pagaelaran seni dan budaya daerah		Kab. Tubaba			150.000.000	APBD			165.000.000
				Penyusunan sistem informasi database bidang kebudayaan	Adanya sistem informasi database bidang kebudayaan	Kab. Tubaba			500.000.000	APBD			550.000.000
													-
				Program Pengembangan Pemasaran Pariwisata					**300.000.000**				**330.000.000**

Kode				Urusan / Bidang Urusan Pemerintah Daerah dan Program / Kegiatan	Indikator Kinerja Program / Kegiatan	Rencana Tahun 2019				Catatan Penting	Prakiraan Maju Rencana Tahun 2020	
						Lokasi	Target Capaian Kerja		Kebutuhan Dana / Pagu Indikatif	Sumber Dana		Target Capaian Kinerja	Kebutuhan Dana/Pagu Indikatif
							Jml	Sat					
(1)				(2)	(3)	(4)	(5)		(6)	(7)	(8)	(9)	.(10)
				Festivail Krakatau	Meningkatnya Kontribusi pariwisata terhadap perekonomian daerah				300.000.000	APBD			330.000.000
													-
				Program Pengembangan Destinasi Pariwisata					**200.000.000**				**220.000.000**
				Rencana induk pariwisata daerah (RIPARDA)	Meningkatnya Kontribusi pariwisata terhadap perekonomian daerah	Kab. Tubaba	1	Keg	200.000.000	APBD			220.000.000
				Pelaksanaan koordinasi pembangunan objek pariwisata dengan lembaga/ dunia usaha		Kab. Tubaba	100	%	75.000.000	APBD			
													-
				Program peningkatan peran serta kepemudaan					**600.000.000**				**660.000.000**
				Pendidikan dan Pelatihan Dasar Kepemimpinan	Jumlah pemuda kader yang difasilitasi	Kab. Tubaba	1	Keg	350.000.000	APBD			385.000.000
				Penyelenggaraan Pekan Olah Raga Kabupaten (BUPATI CUP)	Terlaksananya Penyelenggaraan Pekan Olah Raga Kabupaten (BUPATI CUP)	Kab. Tubaba	1	Keg	250.000.000	APBD			275.000.000
				Fasilitasi pekan temu wicara organisasi pemuda		Kab. Tubaba	1	Keg	100.000.000	APBD			110.000.000
													-
				Program Pembinaan dan Pemasyarakatan Olahraga					**650.000.000**				**715.000.000**

Kode				Urusan / Bidang Urusan Pemerintah Daerah dan Program / Kegiatan	Indikator Kinerja Program / Kegiatan	Rencana Tahun 2019				Catatan Penting	Prakiraan Maju Rencana Tahun 2020	
						Lokasi	Target Capaian Kerja		Kebutuhan Dana / Pagu Indikatif	Sumber Dana		Target Capaian Kinerja	Kebutuhan Dana/Pagu Indikatif
							Jml	Sat					
(1)				(2)	(3)	(4)	(5)		(6)	(7)	(8)	(9)	.(10)
				Penyelenggaraan Kompetisi Olahraga (Bupati Cup)	Jumlah olahraga dan jumlah peserta yang mengikuti kompetisi	Kab. Tubaba			650.000.000	APBD			715.000.000
													-
				Pengelolaan kekayaan budaya					**400.000.000**				440.000.000
				Inventarisasi pendataan aset budaya dan tradisi	Persentase adat budaya dan tradisi yang terdata / terinventarisasi	DisPorapar		Dokumen	300.000.000				330.000.000
				Pendataan Aset Budaya dan Tradisi	Persentase Jumlah Aset budaya yang dilestarikan	DisPorapar		Dokumen	100.000.000				110.000.000
													-
JUMLAH									**10.375.000.000**				11.412.500.000

SKPD : DINAS PERPUSTAKAAN dan ARSIP DAERAH

Kode	Urusan / Bidang Urusan Pemerintah Daerah dan Program / Kegiatan	Indikator Kinerja Program / Kegiatan	Rencana Tahun 2019				Catatan Penting	Prakiraan Maju Rencana Tahun 2020	
			Lokasi	Target Capaian Kerja	Kebutuhan Dana / Pagu Indikatif	Sumber Dana		Target Capaian Kinerja	Kebutuhan Dana/Pagu Indikatif
				Jml Sat					
(1)	(2)	(3)	(4)	(5)	(6)	(7)	(8)	(9)	.(10)
	Program Pelayanan Administrasi Perkantoran				**172.000.000**				**189.200.000**
	Peningkatan pelayanan administrasi perkantoran	Tersedianya sarana prasarana penunjang pelayanan administrasi perkantoran	Kab. Tubaba	1 TH	159.000.000	APBD			174.900.000
	Penyusunan Laporan Keuangan Akhir Tahun	Terlaksananya Penyusunan Laporan Keuangan Akhir Tahun	Kab. Tubaba	1 Keg	2.500.000	APBD			2.750.000
	Penyusunan Laporan Akuntabilitas Kinerja Instasi Pemerintah	Terlaksananya Penyusunan Laporan Akuntabilitas Kinerja Instasi Pemerintah	Kab. Tubaba	1 Keg	3.000.000	APBD			3.300.000
	Penyusunan LPPD	Terlaksananya Penyusunan LPPD	Kab. Tubaba	1 Keg	2.500.000	APBD			2.750.000
	Penyediaan peralatan dan perlengkapan kantor	Tersedianya peralatan dan perlengkapan kantor	Kab. Tubaba	1 Keg	5.000.000	APBD			5.500.000
	Program Peningkatan Sarana dan Prasarana Aparatur				**109.000.000**				**119.900.000**
	Pemelioharaan rutin / berkala kendaraan dinas/operasional	Terlaksananya Pemelioharaan rutin / berkala kendaraan dinas/operasional	Kab. Tubaba	1 Th	28.000.000	APBD			30.800.000
	Pengadaan Kendaraan Dinas	Terlaksananya Pengadaan Kendaraan Dinas	Kab. Tubaba	12 Bln	55.000.000	APBD			60.500.000

Kode				Urusan / Bidang Urusan Pemerintah Daerah dan Program / Kegiatan	Indikator Kinerja Program / Kegiatan	Rencana Tahun 2019				Catatan Penting	Prakiraan Maju Rencana Tahun 2020	
						Lokasi	Target Capaian Kerja		Kebutuhan Dana / Pagu Indikatif	Sumber Dana		Target Capaian Kinerja	Kebutuhan Dana/Pagu Indikatif
							Jml	Sat					
(1)				(2)	(3)	(4)	(5)		(6)	(7)	(8)	(9)	.(10)
				Pengadaan gedung kantor	Terpenuhinya gedung kantor Dinas Perpustakaan dan Arsip daerah	Kab. Tubaba	1	Th	20.000.000	APBD			22.000.000
				Program Peningkatan Disiplin Aparatur									
				Pengadaan pakaian dinas beserta kelengkapannya	Terlaksananya Pengadaan pakaian dinas beserta kelengkapannya	Kab. Tubaba			6.000.000	APBD			6.600.000
													-
				Program Pengembangan Budaya Baca Masyarakat dan Pembinaan Perpustakaan					**49.000.000**				**53.900.000**
				Peningkatan SDM Pengelolaan perpustakaan	Terlaksananya Proses Peningkatan SDM Pengelolaan perpustakaan	Kab. Tubaba	1	Keg	10.000.000	APBD			11.000.000
				Sosialisasi Dinas Perpustakaan dan Arsip	Terlaksananya Kegiatan Sosialisasi Dinas Perpustakaan dan Arsip	Kab. Tubaba	1	Keg	10.000.000	APBD			11.000.000
				Lomba Bercerita dan Pidato Bahasa Lampung Tingkat Provinsi	Terlaksananya Lomba Bercerita dan Pidato Bahasa Lampung Tingkat Provinsi	Kab. Tubaba	1	TH	13.000.000	APBD			14.300.000
				Survei, Pembinaan dan Stimulasi Pada Perpustakaan Sekolah dan Masyarakat	Terlaksananya Survei, Pembinaan dan Stimulasi Pada Perpustakaan Sekolah dan Masyarakat	Kab. Tubaba	1	TH	16.000.000	APBD			17.600.000
													-

Kode				Urusan / Bidang Urusan Pemerintah Daerah dan Program / Kegiatan	Indikator Kinerja Program / Kegiatan	Rencana Tahun 2019				Catatan Penting	Prakiraan Maju Rencana Tahun 2020	
						Lokasi	Target Capaian Kerja		Kebutuhan Dana / Pagu Indikatif	Sumber Dana		Target Capaian Kinerja	Kebutuhan Dana/Pagu Indikatif
							Jml	Sat					
(1)				(2)	(3)	(4)	(5)		(6)	(7)	(8)	(9)	.(10)
				Program Perbaikan Sistem Administrasi Kearsipan					**38.000.000**				**41.800.000**
				Peningkatan pengelolaan kearsipan	Tersedianya SDM Pengelolaan Arsip Daerah	Kab. Tubaba			18.000.000	APBD			19.800.000
				Penyuluhan kearsipan kepada lembaga pendidikan		Kab. Tubaba			20.000.000	APBD			22.000.000
													-
				Program Perencanaan dan Pembangunan Daerah					**9.000.000**				**9.900.000**
				Penyusunan Rencana Kerja (Renja) 2020 dan RKA		Kab. Tubaba			6.000.000	APBD			6.600.000
				Penyusunan SOP Dinas Perpustakaan dan Arsip Daerah		Kab. Tubaba			3.000.000	APBD			3.300.000
													-
JUMLAH									**377.000.000**				**414.700.000**

SKPD : DINAS PERIKANAN

Kode	Urusan / Bidang Urusan Pemerintah Daerah dan Program / Kegiatan	Indikator Kinerja Program / Kegiatan	Rencana Tahun 2019				Catatan Penting	Prakiraan Maju Rencana Tahun 2020	
			Lokasi	Target Capaian Kerja	Kebutuhan Dana / Pagu Indikatif	Sumber Dana		Target Capaian Kinerja	Kebutuhan Dana/Pagu Indikatif
				Jml Sat					
(1)	(2)	(3)	(4)	(5)	(6)	(7)	(8)	(9)	.(10)
	Program Pelayanan Administrasi Perkantoran				**320.000.000**				**352.000.000**
	Peningkatan pelayanan administrasi perkantoran	Memenuhi kebutuhan jasa pelayanan kantor	Dinas Perikanan	12 Bln	300.000.000	APBD		12 Bln	330.000.000
	Penyusunan LAKIP	Menyusun laporan akuntabilitas instansi pemerintah	Dinas Perikanan	1 Dok	10.000.000	APBD		6 Bln	11.000.000
	Penyusunan LPPD	Menyusun laporan penyelenggaraan pemerintah daerah	Dinas Perikanan	1 Dok	10.000.000	APBD		6 Bln	11.000.000
									-
	Program Peningkatan Sarana dan Prasana Aparatur				**55.000.000**				**60.500.000**
	Pengadaan Kendaraan Dinas / Operasional	Pengadaan Kendaraan Dinas / Operasional	Tubaba	1 Unit	55.000.000	APBD			60.500.000
	Pemeliharaan rutin / berkala kendaraan dinas / operasional	Terpeliharanya secara rutin / berkala kendaraan dinas / operasional	Tubaba	1 Tahun	75.000.000	APBD			82.500.000
									-
	Program Peningkatan Disiplin Aparatur				**150.000.000**				**165.000.000**
	Pengadaan Pakaian Dinas Beserta Kelengkapannya	Pengadaan Pakaian Dinas Beserta Kelengkapannya	Tubaba	1 Peket	150.000.000	APBD			165.000.000
									-
	Program Peningkatan Kapasitas Sumber Daya Aparatur				**150.000.000**				**165.000.000**
	Pendidikan dan Pelatihan Formal	Pendidikan dan Pelatihan Formal	Tubaba	1 Peket	150.000.000	APBD			165.000.000

Kode				Urusan / Bidang Urusan Pemerintah Daerah dan Program / Kegiatan	Indikator Kinerja Program / Kegiatan	Rencana Tahun 2019				Catatan Penting	Prakiraan Maju Rencana Tahun 2020	
						Lokasi	Target Capaian Kerja		Kebutuhan Dana / Pagu Indikatif	Sumber Dana		Target Capaian Kinerja	Kebutuhan Dana/Pagu Indikatif
							Jml	Sat					
(1)				(2)	(3)	(4)	(5)		(6)	(7)	(8)	(9)	.(10)
				Program Pemberdayaan masyarakat dalam pegawasan dan pengendalian sumberdaya kelautan					**10.000.000**				**11.000.000**
				Pembinaan dan pengawasan sumberdaya perikanan	Terlaksananya pembinaan terhadap pengelolaan perairan umum	9 Kecamatan	9	Paket	10.000.000	APBD		6 Bln	11.000.000
				Program Perencanaan Pembangunan Daerah					**10.000.000**				**11.000.000**
				Penyusunan RENJA dan RKA	Menyusun RKA dan Renja Dinas Perikanan	Dinas Perikanan	1	Dok	10.000.000	APBD		12 Bln	11.000.000
													-
				Program Pengembangan Budidaya Perikanan.					**80.000.000**				**88.000.000**
				Pengembangan bibit ikan unggul	Terpenuhinya kebutuhan benih ikan se tulang bawang barat dan BBI	9 Kecamatan	9	Paket	60.000.000	APBD		12 Bln	66.000.000
				Pengembangan usaha mina padi	Peningkatan produksi dan pendapatan pembudidaya	Kec. Tumijajar	1	Paket	10.000.000	APBD		12 Bln	11.000.000
				Pembinaan dan Pengembangan Usaha Perikanan	Peningkatan usaha pembenihan dan budidaya pembesaran ikan serta CPIB/CBIB	Kec. Gn.Agung, Way Kenanga, Gn. Terang, Tumijajar	4	Klpk	10.000.000	APBD		12 Bln	11.000.000

Kode				Urusan / Bidang Urusan Pemerintah Daerah dan Program / Kegiatan	Indikator Kinerja Program / Kegiatan	Rencana Tahun 2019				Catatan Penting	Prakiraan Maju Rencana Tahun 2020	
						Lokasi	Target Capaian Kerja		Kebutuhan Dana / Pagu Indikatif	Sumber Dana		Target Capaian Kinerja	Kebutuhan Dana/Pagu Indikatif
							Jml	Sat					
(1)				(2)	(3)	(4)	(5)		(6)	(7)	(8)	(9)	.(10)
				Pengembangan Ikan Endemik Lokal	Penerapan Nano Buble generator untuk meningkatkan produktifitas budidaya (ikan lele dan baung)	Tubaba	100	% Produktifitas	75.000.000	APBD			82.500.000
													-
				Program Pengembangan Perikanan Tangkap					**20.000.000**				**22.000.000**
				Pendampingan pada kelompok nelayan perikanan tangkap	Penerbitan kartu asuransi dan kartu nelayan	9 Kecamatan	2	Klpk	10.000.000	APBD		12 Bln	11.000.000
				Pengadaan alat bantu penangkapan ikan	Tersedianya sarana dan prasarana alat penangkap ikan untuk kelompok nelayan	9 Kecamatan	4	Klpk	10.000.000	APBD		12 Bln	11.000.000
				Pengembangan sistem sarana dan prasarana perikanan (DAK)					450.000.000	APBD			495.000.000
													-
				Program Optimalisasi Pengolahan dan Pemasaran Produk Perikanan					**750.000.000**				**825.000.000**
				Peningkatan konsumsi produk perikanan (GEMARI/Gerakan Konsumsi Ikan)	Peningkatan konsumsi produk perikanan dengan lomba masak serba ikan tingkat I Provinsi Lampung		1	Pkt	50.000.000	APBD		12bln	55.000.000
				Pembinaan dan optimalisasi produk perikanan berdaya saing	Tercapainya pengembangan dan peningkatan diversifikasi hasil produk perikanan POHLASAR	4 Kecamatan Kec. Gn.Agung, TBU, TBT, Tumijajar	4	Klpk	50.000.000	APBD		12bln	55.000.000

Kode				Urusan / Bidang Urusan Pemerintah Daerah dan Program / Kegiatan	Indikator Kinerja Program / Kegiatan	Rencana Tahun 2019				Catatan Penting	Prakiraan Maju Rencana Tahun 2020	
						Lokasi	Target Capaian Kerja		Kebutuhan Dana / Pagu Indikatif	Sumber Dana		Target Capaian Kinerja	Kebutuhan Dana/Pagu Indikatif
							Jml	Sat					
(1)				(2)	(3)	(4)	(5)		(6)	(7)	(8)	(9)	.(10)
				Peningkatan produksi pengolahan hasil perikanan berdaya saing	Bertambahnya jumlah diserfikasi pangan berbahan baku ikan dan pengetahuan serta minat akan peluang perikanan	Kec. TBT, Tumijajar, TBU, Gunung Agung	4	Pkt	100.000.000	APBD		6bln	110.000.000
				Pembuatan pakan mandiri	Tersedianya pakan ikan	9Kecamtan	9	Paket	500.000.000	APBD			550.000.000
				Ekspose perikanan		Tubaba	1	Keg	50.000.000	APBD			55.000.000
JUMLAH									**1.190.000.000**				**1.309.000.000**

SKPD : DINAS PERTANIAN

Kode	Urusan / Bidang Urusan Pemerintah Daerah dan Program / Kegiatan	Indikator Kinerja Program / Kegiatan	Rencana Tahun 2019				Catatan Penting	Prakiraan Maju Rencana Tahun 2020	
			Lokasi	Target Capaian Kerja	Kebutuhan Dana / Pagu Indikatif	Sumber Dana		Target Capaian Kinerja	Kebutuhan Dana/Pagu Indikatif
				Jml Sat					
(1)	(2)	(3)	(4)	(5)	(6)	(7)	(8)	(9)	.(10)
	Program Pelayanan Administrasi Perkantoran		**Kab. Tubaba**		**1.104.971.562**	**APBD**			1.215.468.718
	Peningkatan pelayanan administrasi perkantoran	Memenuhi kebutuhan jasa pelayanan kantor	Kab. Tubaba	1 Tahun	904.836.562	APBD			995.320.218
	Penyusunan laporan kinerja dan realisasi kinerja anggaran SKPD		Kab. Tubaba	1 Tahun	25.067.500	APBD			27.574.250
	Penyusunan laporan akhir tahun		Kab. Tubaba	1 Tahun	25.067.500	APBD			27.574.250
	Penyusunan Dokumen Perencanaan dan Laporan Berkala	LP2B	Kab. Tubaba	1 Tahun	150.000.000	APBD			165.000.000
									-
	Program Peningkatan Sarana dan Prasarana Aparatur		**Kab. Tubaba**		**258.250.000**	**APBD**			284.075.000
	Pemeliharaan rutin / berkala gedung kantor	Rehap gedung kantor		1 Gedung	40.650.000	APBD			44.715.000
	Pemeliharaan rutin / berkala kendaraan dinas / Operasional	Operasional dan pemelihraan kendaraan dinas	Kab. Tubaba	3 Mobil	162.600.000	APBD			178.860.000
	Pengadaan Kendaraan Dinas / Operasional	Tersedianya kedaraan dinas / operasional	Kab. Tubaba	1 Unit	55.000.000	APBD			60.500.000
									-
	Program Peningkatan Disiplin Aparatur				**447.150.000**				**491.865.000**
	Pengadaan Pakaian dinas beserta kelengkapannya	Pengadaan pakaian dinas dan olahraga	Kab. Tubaba	94 Org	365.850.000	APBD			402.435.000
	Peningkatan kapasitas SDM Aparatur	Pendidikan dan pelatihan aparatur	Kab. Tubaba	10 Org	81.300.000	APBD			89.430.000
									-
	Program Pengembangan Data / Informasi / Statistik Daerah		**Kab. Tubaba**		**100.000.000**	**APBD**			110.000.000

Kode				Urusan / Bidang Urusan Pemerintah Daerah dan Program / Kegiatan	Indikator Kinerja Program / Kegiatan	Rencana Tahun 2019				Catatan Penting	Prakiraan Maju Rencana Tahun 2020	
						Lokasi	Target Capaian Kerja		Kebutuhan Dana / Pagu Indikatif	Sumber Dana		Target Capaian Kinerja	Kebutuhan Dana/Pagu Indikatif
							Jml	Sat					
(1)				(2)	(3)	(4)	(5)		(6)	(7)	(8)	(9)	.(10)
				Peningkatan statistik pertanian / perkebunan	Penyusunan data statistik pertanian	APBD	12	Bln	100.000.000	APBD			110.000.000
													-
				Program Perencanaan Pembangunan Daerah		**Kab. Tubaba**			**175.000.000**	**APBD**			192.500.000
				Penyusunan Renja dan RKA	Penyusunan renja dan RKA Tepat Waktu	Kab. Tubaba	2	Dok	175.000.000	APBD			192.500.000
													-
				Program peningkatan ketahanan pangan pertanian /perkebunan					**1.880.436.756**	**APBD**			2.068.480.432
				Pengembangan sentra Perbenihan/ perbibitan	Produksi benih padi	Kab. Tubaba	200	Ton	1.880.436.756	APBD			2.068.480.432
													-
				Program Peningkatan Pemasaran Hasil Produksi Pertanian / Perkebunan	**Persentase terlaksananya program peningkatan permasaran hasil produksi pertanian/perkebunan**	**Kab. Tubaba**	**100**	**%**	**2.043.953.000**	**APBD**			2.248.348.300
				Promosi atas hasil produksi pertanian/perkebunan unggulan daerah	Pameran pembangunan dan lampung fair 2019	Kab. Tubaba	1	Tuhun	613.185.900	APBD			674.504.490
				Penangan pasca panen pengolahan dan pemasaran hasil tanaman pangan dan holtikuktura	Pembinaan kelompok tani untuk memproduksi hasil pertanian	Kab. Tubaba	14	Klp. Tani	715.383.550	APBD			786.921.905
				Penelitian pengembangan pemasaran hasil produksi pertanian / perkebunan	Pembinaan kelompok tani untuk menjual karet secara kelompok	Kab. Tubaba	10	Klp. Tani	715.383.550	APBD			786.921.905

Kode				Urusan / Bidang Urusan Pemerintah Daerah dan Program / Kegiatan	Indikator Kinerja Program / Kegiatan	Rencana Tahun 2019				Catatan Penting	Prakiraan Maju Rencana Tahun 2020	
						Lokasi	Target Capaian Kerja		Kebutuhan Dana / Pagu Indikatif	Sumber Dana		Target Capaian Kinerja	Kebutuhan Dana/Pagu Indikatif
							Jml	Sat					
(1)				(2)	(3)	(4)	(5)		(6)	(7)	(8)	(9)	.(10)
				Perlindungan usaha perkebunan		Kab. Tubaba			25.000.000	APBD			27.500.000
													-
				Program Pengembangan dan pengelolaan jaringan irigasi rawa dan jaringan pengairan lainnya					**3.398.996.047**	APBD			3.738.895.652
				Perluasan cetak sawah	Pembuatan sawh baru	Kab. Tubaba	100	Ha	2.332.052.591	APBD			2.565.257.850
				Pengembangan Jaringan irigasi tingkat usaha tani	Pengembangan irigasi	Kab. Tubaba	500	Ha	1.066.943.456	APBD			1.173.637.802
													-
				Program peningkatan penerapan teknologi pertanian / perkebunan	**Persentase paket teknologi pascapanen baru**	**Kab. Tubaba**	**10,35**	**%**	**3.676.917.740**	**APBD**			4.044.609.514
				Pengembangan kebun buah Agrowisata	Pemeliharaan kebun Agrowisata	Kab. Tubaba	1	Th	536.537.661	APBD			590.191.427
				Pelatihan Penerpan teknologi pertanian/perkebunan modern bercocok tanam	Bantuan sarana produksi dan pelatihan budi daya padi khsus	Kab. Tubaba	500	Ha	715.383.548	APBD			786.921.903
				Pengembangan teknologi pengolahan pupuk organik	Bantuan sarana dan prasarana pengembangan pupuk organik	Kab. Tubaba	10	Klp. Tani	357.691.774	APBD			393.460.951
				Pengelolaan alat dan mesin pertanian	Pengelolaan brigade alsinta tubaba dan penambahan alsinta	Kab. Tubaba	5	Alat	1.073.075.322	APBD			1.180.382.854
				Fasilitasi kebon percontohan Tanaman Karet	Pengembangan kebun karet percontohan	Kab. Tubaba	150	Lokasi	894.229.435	APBD			983.652.379
				Pengembangan Tanaman Obat Keluarga	Pembangunan kebun TOGA	Kab. Tubaba	5	Tiyuh	100.000.000	APBD			110.000.000

Kode	Urusan / Bidang Urusan Pemerintah Daerah dan Program / Kegiatan	Indikator Kinerja Program / Kegiatan	Rencana Tahun 2019				Catatan Penting	Prakiraan Maju Rencana Tahun 2020	
			Lokasi	Target Capaian Kerja	Kebutuhan Dana / Pagu Indikatif	Sumber Dana		Target Capaian Kinerja	Kebutuhan Dana/Pagu Indikatif
				Jml Sat					
(1)	(2)	(3)	(4)	(5)	(6)	(7)	(8)	(9)	.(10)
									-
	Program Peningkatan Produksi Pertanian / Perkebunan / Holtikultura	**Produktivitas padi (ton/ha)**	**Kab. Tubaba**	**5,38 Ton /Ha**	**12.691.039.553**	**APBD**			**13.960.143.508**
		Produktivitas Karet (kg/ha)		**1340 kg/ha**					
	Pengembangan padi varietas unggul lokal	Pengembangan padi organik	Kab. Tubaba	20 Ha	490.548.719	APBD			539.603.591
	Pengendalian hama terpadu tanaman pangan dan holtikultura	Pengembangan pengendalian hama tikus dengan musuh alami (burung hantu)	Kab. Tubaba	5 Klp. Tani	490.548.719	APBD			539.603.591
	Pendamoingan UPSUS Peningkatan produksi tanaman pangan dan holtikultura	Pendampingan dekonsentrasi pajale kementerian	Kab. Tubaba	2000 Ha	613.185.899	APBD			674.504.489
	Peningkatan produksi sayur - sayuran	Pengembangan produksi sayur - sayuran	Kab. Tubaba	30 Ha	306.592.950	APBD			337.252.245
	Pengembangan holtikultura tanaman buah - buahan	Bantuan tanaman buah untuk ditanam di pekarangan masyarakat	Kab. Tubaba	100000 batang	1.226.371.798	APBD			1.349.008.978
	Peningkatan Produksi dan prodiktivitas tanaman perkebunan	Bantuan sarana produksi perkebunan	Kab. Tubaba	5 Klp. Tani	613.185.899	APBD			674.504.489
	Pengawasan mutu benih dan bibit tanaman perkebunan	Pembuatan perkebunan entres	Kab. Tubaba	2 Lok	183.955.770	APBD			202.351.347
	Peremajaan karet	bantua bibit karet	Kab. Tubaba	50 Ha	183.995.770	APBD			202.395.347
	Peningkatan infrastruktur sarana dan prasarana pertanian/perkebunan (DAK)	Pembangunan sumber air, Jalan pertanian, dan kantor BPP	Kab. Tubaba	50 Paket	2.465.238.000	APBD			2.711.761.800

Kode				Urusan / Bidang Urusan Pemerintah Daerah dan Program / Kegiatan	Indikator Kinerja Program / Kegiatan	Rencana Tahun 2019				Catatan Penting	Prakiraan Maju Rencana Tahun 2020	
						Lokasi	Target Capaian Kerja		Kebutuhan Dana / Pagu Indikatif	Sumber Dana		Target Capaian Kinerja	Kebutuhan Dana/Pagu Indikatif
							Jml	Sat					
(1)				(2)	(3)	(4)	(5)		(6)	(7)	(8)	(9)	.(10)
				Pendampingan dan pengawasan pupuk pestisida	Pungutan KP3 dan biling sistem pupuk bersunsidi	Kab. Tubaba	6	Kecamatan	75.000.000	APBD			82.500.000
				Program Tanaman Obat Keluarga									
				Pendampingan pengembangan budidaya tebu rakyat	Pendampingan dekonsentrasi tebu dari kementerian	Kab. Tubaba	120	Ha	245.274.360	APBD			269.801.796
				Pengembangan budidaya tanaman tembakau	Bantuan budi daya tembakau	Kab. Tubaba	15	Ha	183.955.770	APBD			202.351.347
				Peningkatan infrastruktur sarana dan prasarana pertanian/perkebunan	Pembangunan sumber air, Jalan pertanian, dan kantor BPP	Kab. Tubaba	50	Paket	5.000.000.000	APBD			5.500.000.000
				Pendampingan dan pengawasan pupuk bersubsidi serta pengawasan pupuk dan pestisida	Pungutan KP3 dan biling sistem pupuk bersunsidi	Kab. Tubaba	6	Kecamatan	613.185.899	APBD			674.504.489
				Pengembangan Tanaman Rempah dan Penyegar									-
													-
				Program Peningkatan Penyelenggaraan Penyuluh Pertanian	**Persentase jumlah kelompok tani kelas madya**	**Kab. Tubaba**	**18**	**%**	**2.043.953.000**	**APBD**			**2.248.348.300**
				Penguatan kelembagaan petani	Pelatihan managemen kelompok tani	Kab. Tubaba	23	Klp	1.021.976.500	APBD			1.124.174.150
				Peningkatan kesejahteraan penyuluh	Peningkatan operasional bagi penyuluh	Kab. Tubaba	1	Tahun	613.185.900	APBD			674.504.490
				Peningkatan kinerja penyuluh	Penyusunan program penyuluhan dan RKT penyuluhan	Kab. Tubaba	67	Pegawai	408.790.600	APBD			449.669.660

Kode	Urusan / Bidang Urusan Pemerintah Daerah dan Program / Kegiatan	Indikator Kinerja Program / Kegiatan	Rencana Tahun 2019				Catatan Penting	Prakiraan Maju Rencana Tahun 2020	
			Lokasi	Target Capaian Kerja		Kebutuhan Dana / Pagu Indikatif	Sumber Dana		Target Capaian Kinerja	Kebutuhan Dana/Pagu Indikatif
				Jml	Sat					
(1)	(2)	(3)	(4)	(5)		(6)	(7)	(8)	(9)	.(10)
										-
JUMLAH						**27.373.517.658**				**30.110.869.424**

SKPD : DINAS PETERNAKAN

Kode	Urusan / Bidang Urusan Pemerintah Daerah dan Program / Kegiatan	Indikator Kinerja Program / Kegiatan	Rencana Tahun 2019				Catatan Penting	Prakiraan Maju Rencana Tahun 2020	
			Lokasi	Target Capaian Kerja	Kebutuhan Dana / Pagu Indikatif	Sumber Dana		Target Capaian Kinerja	Kebutuhan Dana/Pagu Indikatif
				Jml Sat					
(1)	(2)	(3)	(4)	(5)	(6)	(7)	(8)	(9)	.(10)
	Program Peningkatan Produksi Hasil Peternakan				**3.216.000.000**				**3.216.000.000**
		Populasi sapi (ekor)		19.559				20.146	
		Populasi kerbau (ekor)		711				733	
		Populasi kambing (ekor)		69.657				72.443	
		Populasi domba (ekor)		908				944	
		Populasi ayam pedaging (ekor)		696.903				714.326	
		Populasi ayam ras petelur (ekor)		17.494				17.669	
		Populasi ayam buras (ekor)		845.552				1.014.662	
		Populasi bebek/itik (ekor)		34.998				35.523	
	Pembibitan dan perawatan ternak	sosialisasi dan Koordinasi pembibitan (kali)	kab.Tubaba	8	60.000.000	APBD		8	60.000.000
		sekolah lapang perbibitan (kali)	kab.Tubaba	2	100.000.000	APBD		2	100.000.000
		Pembinaan dan monev kepada Klp. Pembibitan sapi PO/bali untuk klp peternak (kali)	kab.Tubaba	36	50.000.000	APBD		36	50.000.000
		Terlaksananya pemberian isentif bagi petugas IB (OB)	kab.Tubaba	108	27.000.000	APBD		108	27.000.000

Kode				Urusan / Bidang Urusan Pemerintah Daerah dan Program / Kegiatan	Indikator Kinerja Program / Kegiatan	Rencana Tahun 2019				Catatan Penting	Prakiraan Maju Rencana Tahun 2020	
						Lokasi	Target Capaian Kerja		Kebutuhan Dana / Pagu Indikatif	Sumber Dana		Target Capaian Kinerja	Kebutuhan Dana/Pagu Indikatif
							Jml	Sat					
(1)				(2)	(3)	(4)	(5)		(6)	(7)	(8)	(9)	.(10)
				Pengembangan budidaya ayam kampung	pembinaan dan monev usaha budidaya ayam kampung pada kelompok peternak (kali)	kab.Tubaba	24		20.000.000	APBD		24	20.000.000
					terlaksanya hibah ayam kampung untuk kelompok ternak (kelompok)	kab.Tubaba	15		1.200.000.000	APBD		15	1.200.000.000
				Pengembangan kawasan budidaya sapi potong	Terlaksananya Bimbingan teknis/pelatihan kawasan budidaya sapi potong (kali)	kab.Tubaba	2		40.000.000	APBD		2	40.000.000
					Terlaksananya monitoring dan evaluasi kawasan budidaya sapi potong (kali)	kab.Tubaba	8		16.000.000	APBD		8	16.000.000
				Kajian pengembangan kawasan peternakan	kajian kawasan pengembangan komoditi ternak unggul (paket)	kab.Tubaba	1		100.000.000	APBD		0	100.000.000
				Pendataan potensi peternakan	Penerapan kartu kepemilikan ternak (ekor)	kab.Tubaba	1.000		50.000.000	APBD		1.000	50.000.000
					Pendataan potensi peternakan (paket)	kab.Tubaba	1		50.000.000	APBD		1	50.000.000
				Pengembangan dan pemberdayaan SDM peternakan	penyuluhan budidaya peternakan (kali)	kab.Tubaba	9		90.000.000	APBD		9	90.000.000

Kode				Urusan / Bidang Urusan Pemerintah Daerah dan Program / Kegiatan	Indikator Kinerja Program / Kegiatan	Rencana Tahun 2019				Catatan Penting	Prakiraan Maju Rencana Tahun 2020	
						Lokasi	Target Capaian Kerja		Kebutuhan Dana / Pagu Indikatif	Sumber Dana		Target Capaian Kinerja	Kebutuhan Dana/Pagu Indikatif
							Jml	Sat					
(1)				(2)	(3)	(4)	(5)		(6)	(7)	(8)	(9)	.(10)
				Pengembangan agribisnis peternakan	sosialisasi perijinan usaha peternakan (orang)	kab.Tubaba	100		20.000.000	APBD		100	20.000.000
					sosialisasi kredit usaha peternakan (orang)	kab.Tubaba	100		20.000.000	APBD		100	20.000.000
				Pengembangan unit pengolahan pakan (UPP) ruminansia	Tersedianya bangunan dan alat pengolahan pakan (paket)	kab.Tubaba	2		700.000.000	APBD		0	700.000.000
				Pengembangan budididaya ternak itik	Tersedianya itik, obat-obatan dan pakan (paket)	kab.Tubaba	5		200.000.000	APBD		10	200.000.000
					pelatihan budidaya itik dan unggas lokal (orang)	kab.Tubaba	30		20.000.000	APBD		30	20.000.000
				Pelatihan dan bimbingan pengoperasian teknologi peternakan tepat guna	penyuluhan kelompok pemanfaatan teknologi tepat guna (orang)	kab.Tubaba	100		75.000.000	APBD		100	75.000.000
					demplot penerapan teknologi tepat guna (unit)	kab.Tubaba	1		25.000.000	APBD		1	25.000.000
				Pengolahan informasi permintaan pasar atas hasil produksi peternakan masyarakat	pendataan ketersediaan bahan pangan asal hewan (kecamatan)	kab.Tubaba	9		24.000.000	APBD		9	24.000.000
					analisa kebutuhan dan ketersediaan bahan pangan asal hewan (kecamatan)	kab.Tubaba	9		24.000.000	APBD		9	24.000.000

Kode				Urusan / Bidang Urusan Pemerintah Daerah dan Program / Kegiatan	Indikator Kinerja Program / Kegiatan	Rencana Tahun 2019				Catatan Penting	Prakiraan Maju Rencana Tahun 2020	
						Lokasi	Target Capaian Kerja		Kebutuhan Dana / Pagu Indikatif	Sumber Dana		Target Capaian Kinerja	Kebutuhan Dana/Pagu Indikatif
							Jml	Sat					
(1)				(2)	(3)	(4)	(5)		(6)	(7)	(8)	(9)	.(10)
					visualisasi data ketersediaan bahan pangan asal hewan (buah)	kab.Tubaba	2		10.000.000	APBD		2	10.000.000
					visualisasi data informasi keluar masuk ternak dan harga komoditas peternakan (buah)	kab.Tubaba	1		100.000.000	APBD		1	100.000.000
				Pengolahan hasil dan pemasaran hasil produksi peternakan	promosi hasil peternakan (kali)	kab.Tubaba	5		20.000.000	APBD		5	20.000.000
					pengadaan sarana prasarana pengolahan hasil peternakan (paket)	kab.Tubaba	1		50.000.000	APBD		1	50.000.000
					publikasi info pasar (kali)	kab.Tubaba	4		20.000.000	APBD		4	20.000.000
					soisalisasi perijinan usaha pengolahan hasil peternakan (orang)	kab.Tubaba	100		20.000.000	APBD		100	20.000.000
				Ekspose Peternakan	Terlaksananya pameran pembangunan tingkat kabupaten dan tingkat provinsi (kali)	kab.Tubaba dan Prov Lampung	2		70.000.000	APBD		2	70.000.000
				Promosi atas hasil produksi peternakan unggulan daerah	panen raya peternakan (kali)	kab.Tubaba	1		15.000.000	APBD		0	15.000.000
				Program Pencegahan dan Penanggulangan Penyakit Ternak					**1.554.000.000**				**1.554.000.000**

Kode				Urusan / Bidang Urusan Pemerintah Daerah dan Program / Kegiatan	Indikator Kinerja Program / Kegiatan	Rencana Tahun 2019				Catatan Penting	Prakiraan Maju Rencana Tahun 2020	
						Lokasi	Target Capaian Kerja		Kebutuhan Dana / Pagu Indikatif	Sumber Dana		Target Capaian Kinerja	Kebutuhan Dana/Pagu Indikatif
							Jml	Sat					
(1)				(2)	(3)	(4)	(5)		(6)	(7)	(8)	(9)	.(10)
					Jumlah Pusat Kesehatan Hewan (Puskeswan)		6					7	0
					Frekuensi Pengobatan Massal Ternak		8					8	0
					Jumlah Takmir masjid yang telah mengikuti sosialisasi penanganan daging kurban yang ASUH		270					320	0
					Jumlah Tempat Pemotongan Hewan yang memiliki Nomor Kontrol Veteriner (NKV)		1					1	0
				Pemeliharaan Kesehatan dan Pencegahan Penyakit Menular Ternak	Realisasi pemberian vaksin rabies terhadap hewan ternak (ekor)	kab.Tubaba	4.300		215.000.000	APBD		4.500	215.000.000
					Realisasi pemberian vaksin Avian Influenza (AI) terhadap hewan ternak (ekor)	kab.Tubaba	32.000		64.000.000	APBD		34.000	64.000.000
					Terlaksananya Pengadaan obat hewan (paket)	kab.Tubaba	1		150.000.000	APBD		1	150.000.000
					Frekuensi Pengobatan Massal Ternak	kab.Tubaba	8		160.000.000	APBD		8	160.000.000

Kode				Urusan / Bidang Urusan Pemerintah Daerah dan Program / Kegiatan	Indikator Kinerja Program / Kegiatan	Rencana Tahun 2019				Catatan Penting	Prakiraan Maju Rencana Tahun 2020	
						Lokasi	Target Capaian Kerja		Kebutuhan Dana / Pagu Indikatif	Sumber Dana		Target Capaian Kinerja	Kebutuhan Dana/Pagu Indikatif
							Jml	Sat					
(1)				(2)	(3)	(4)	(5)		(6)	(7)	(8)	(9)	.(10)
					Terlaksananya Sosialisasi Penyakit Ternak terhadap Masyarakat Peternak (Kampung)	kab.Tubaba	2		40.000.000	APBD		2	40.000.000
					Terlaksananya Sosialisasi Bahaya penyakit rabies kepada siswa SD (orang)	kab.Tubaba	150		45.000.000	APBD		150	45.000.000
				Penguatan dan Pemberdayaan Pusat Kesehatan Hewan (Puskeswan)	Terlaksananya pengadaan Kendaraan Roda 4 Operasional Puskeswan (Puskeswan Keliling) (unit) (DAK)	puskeswan	1		400.000.000	APBD		0	400.000.000
					Terlaksananya pengadaan Kendaraan Roda 2 Operasional Puskeswan (DAK)	puskeswan	6		180.000.000	APBD		1	180.000.000
				Pemeriksaan Monitoring Surveillance Residu (PMSR) dan Identifikasi Penyakit Zoonosis	Pembinaan terhadap Tempat Pemotongan Hewan (TPH), pengepul/pengecer ternak, serta Tempat Penjualan Daging	kab.Tubaba	4		180.000.000	APBD		4	180.000.000
					Terlaksananya pengawasan terhadap produk hasil ternak	kab.Tubaba	4		80.000.000	APBD		4	80.000.000

Kode				Urusan / Bidang Urusan Pemerintah Daerah dan Program / Kegiatan	Indikator Kinerja Program / Kegiatan	Rencana Tahun 2019				Catatan Penting	Prakiraan Maju Rencana Tahun 2020	
						Lokasi	Target Capaian Kerja		Kebutuhan Dana / Pagu Indikatif	Sumber Dana		Target Capaian Kinerja	Kebutuhan Dana/Pagu Indikatif
							Jml	Sat					
(1)				(2)	(3)	(4)	(5)		(6)	(7)	(8)	(9)	.(10)
					Terlaksananya sosialisasi penanganan hewan dan daging kurban yang ASUH (orang)	kab.Tubaba	50		10.000.000	APBD		50	10.000.000
				Pengawasan Obat Hewan	Terlaksananya Pengawasan secara Intensif terhadap toko penjual obat-obatan hewan (Poultry Shop)	kab.Tubaba	4		30.000.000	APBD		4	30.000.000
				Program Peningkatan Sarana dan Prasarana Aparatur					**122.400.000**				**122.400.000**
					Persentase sarana dan prasarana kantor yang terpelihara (persen/tahun)		95,00					95,00	0
				Pemeliharaan rutin/berkala kendaraan dinas/operasional	terlaksananya servis dan penggantian suku cadang kendaraan dinas/operasional (tahun)	Dinas Peternakan	1		67.400.000	APBD		1	67.400.000
				Pengadaan Kendaraan Dinas / Operasional	Tersedianya kedaraan dinas / operasional	Kab. Tubaba	1	Unit	55.000.000	APBD			60.500.000
				Program Peningkatan Disiplin Aparatur					**150.000.000**				**165.000.000**
				Pengadaan Pakaian Dinas Beserta Kelengkapannya	Pengadaan Pakaian Dinas Beserta Kelengkapannya	Tubaba	1	Peket	150.000.000	APBD			165.000.000

Kode				Urusan / Bidang Urusan Pemerintah Daerah dan Program / Kegiatan	Indikator Kinerja Program / Kegiatan	Rencana Tahun 2019				Catatan Penting	Prakiraan Maju Rencana Tahun 2020	
						Lokasi	Target Capaian Kerja		Kebutuhan Dana / Pagu Indikatif	Sumber Dana		Target Capaian Kinerja	Kebutuhan Dana/Pagu Indikatif
							Jml	Sat					
(1)				(2)	(3)	(4)	(5)		(6)	(7)	(8)	(9)	.(10)
				Program Pelayanan Administrasi Perkantoran					**660.000.000**				**660.000.000**
					Persentase dokumen administrasi perkantoran yang diselesaikan tepat waktu (persen/tahun)		95,00					95,00	0
				Penyusunan Dokumen Perencanaan dan Laporan Berkala	terlaksananya penyusunan laporan kinerja dan ikhtisar realisasi kinerja & keuangan OPD (tahun)	Dinas Peternakan	1		10.000.000	APBD		1	10.000.000
				Peningkatan Pelayanan Administrasi Perkantoran	Terlaksananya pelayanan administrasi perkantoran (bulan)	Dinas Peternakan	12		650.000.000	APBD		12	650.000.000
				Program Perencanaan Pembangunan Daerah					**48.000.000**				**48.000.000**
					Persentase kegiatan perencanaan pembangunan daerah yang melibatkan partisipasi aktif masyarakat (persen)		80,00					80,00	0
				Penyusunan Renja dan RKA	Terlaksananya penyusunan Renja dan RKA Dinas (tahun)	kab. Tubaba	1		13.000.000	APBD		1	13.000.000

Kode				Urusan / Bidang Urusan Pemerintah Daerah dan Program / Kegiatan	Indikator Kinerja Program / Kegiatan	Rencana Tahun 2019				Catatan Penting	Prakiraan Maju Rencana Tahun 2020	
						Lokasi	Target Capaian Kerja		Kebutuhan Dana / Pagu Indikatif	Sumber Dana		Target Capaian Kinerja	Kebutuhan Dana/Pagu Indikatif
							Jml	Sat					
(1)				(2)	(3)	(4)	(5)		(6)	(7)	(8)	(9)	.(10)
				Rapat Koordinasi Peternakan dan Kesehatan Hewan	Terlaksananya rapat koordinasi bidang peternakan dan kesehatan hewan (kali)	kab. Tubaba	1		35.000.000	APBD		1	35.000.000
													0
													0
JUMLAH									**5.600.400.000**				**5.600.400.000**

SKPD : SEKRETARIAT DAERAH BAGIAN SOSIAL

Kode	Urusan / Bidang Urusan Pemerintah Daerah dan Program / Kegiatan	Indikator Kinerja Program / Kegiatan	Rencana Tahun 2019				Catatan Penting	Prakiraan Maju Rencana Tahun 2020	
			Lokasi	Target Capaian Kerja	Kebutuhan Dana / Pagu Indikatif	Sumber Dana		Target Capaian Kinerja	Kebutuhan Dana/Pagu Indikatif
				Jml Sat					
(1)	(2)	(3)	(4)	(5)	(6)	(7)	(8)	(9)	.(10)
	Program Pelayanan Administrasi Perkantoran								
	Peningkatan pelayanan administrasi perkantoran	Terpenuhinya segala kebutuhan dalam bidang administrasi perkantoran yang tertib	Tubaba	100 %	250.000.000	APBD		100%	300.000.000
	Pengadaan Pakaian Dinas Beserta Kelengkapannya	Pengadaan Pakaian Dinas Beserta Kelengkapannya	Tubaba	1 Peket	150.000.000	APBD			165.000.000
	Penyediaan peralatan dan perlengkapan kantor	Tersedianya peralatan dan perlengkapan kantor	Tubaba	1 Th	75.000.000	APBD			82.500.000
	Program Peningkatan Sarana dan Prasana Aparatur								-
	Pengadaan Kendaraan Dinas / Operasional	Pengadaan Kendaraan Dinas / Operasional	Tubaba	1 Unit	55.000.000	APBD			60.500.000
	Pemeliharaan rutin / berkala kendaraan dinas / operasional	Terpeliharanya secara rutin / berkala kendaraan dinas / operasional	Tubaba		45.000.000	APBD			49.500.000
									-
	Program Peningkatan Kapasitas Sumber Daya Aparatur								-
	Pendidikan dan Pelatihan Formal	Pendidikan dan Pelatihan Formal	Tubaba	1 Peket	150.000.000	APBD			165.000.000
									-

SKPD : SEKRETARIAT DAERAH BAGIAN SOSIAL

Kode	Urusan / Bidang Urusan Pemerintah Daerah dan Program / Kegiatan	Indikator Kinerja Program / Kegiatan	Rencana Tahun 2019				Catatan Penting	Prakiraan Maju Rencana Tahun 2020	
			Lokasi	Target Capaian Kerja	Kebutuhan Dana / Pagu Indikatif	Sumber Dana		Target Capaian Kinerja	Kebutuhan Dana/Pagu Indikatif
				Jml Sat					
(1)	(2)	(3)	(4)	(5)	(6)	(7)	(8)	(9)	.(10)
	Program Upaya Kesehatan Masyarakat								-
	Pelaksanaan lomba UKS tingkat kabupaten dan provinsi	Terlaksananya kegiatan lomba UKS tingkat Kabupaten dan Provinsi guna menciptakan lingkungan sekolah sehat	Tubaba	100 %	200.000.000	APBD			220.000.000
									-
	Program Pembinaan Keragaman Agama / Bimbingan Keagamaan Masyarakat								-
	Pelaksanaan kegiatan syafari ramadhan	Terlaksananya kegiatan safari Ramadhan baik di setiap kecamatan maupun safari ramadhan tingkat provinsi	Tubaba	100 %	250.000.000	APBD		100%	275.000.000
	Pelaksanaan MTQ tingkat Kabupaten	Terlaksananya kegiatan MTQ tingkat Kabupaten	Tubaba	100 %	600.000.000	APBD		100%	660.000.000
	Pelaksanaan MTQ tingkat Provinsi	Terlaksananya kegiatan MTQ tingkat Provinsi	Tubaba	100 %	750.000.000	APBD		100%	825.000.000

SKPD : SEKRETARIAT DAERAH BAGIAN SOSIAL

Kode	Urusan / Bidang Urusan Pemerintah Daerah dan Program / Kegiatan	Indikator Kinerja Program / Kegiatan	Rencana Tahun 2019				Catatan Penting	Prakiraan Maju Rencana Tahun 2020	
			Lokasi	Target Capaian Kerja	Kebutuhan Dana / Pagu Indikatif	Sumber Dana		Target Capaian Kinerja	Kebutuhan Dana/Pagu Indikatif
				Jml Sat					
(1)	(2)	(3)	(4)	(5)	(6)	(7)	(8)	(9)	.(10)
	Peningkatan Rohani Keagamaan	Terlaksananya kegiatan peningkatan rohani keagamaan berupa memperingati hari-hari besar islam	Tubaba	100 %	500.000.000	APBD		100%	550.000.000
	Lomba Da'I cilik dan festival qosidah	Terlaksananya lomba dai cilik dan festival qasidah	Tubaba	100 %	200.000.000	APBD			220.000.000
	Penyelenggaraan Transit haji daerah	Terlaksananya penyelenggaraan transit haji daerah guna memfasilitasi kegiatan haji daerah	Tubaba	100 %	250.000.000	APBD			275.000.000
	Fasilitasi Pelaksanaan musda LPTQ Kab. Tulang Bawang Barat	Terlaksananya kegiatan musyawarah kerja daerah LPTQ guna pelaksanaan MTQ tingkat kabupaten	Tubaba	100 %	100.000.000	APBD			110.000.000
	Penyelenggaraan ibadah umroh	Terlaksananya kegiatan umroh ke tanah suci Mekkah	Tubaba	100 %	1.350.000.000	APBD			1.485.000.000
	Training Center	Terlaksananya training center untuk persiapan MTQ Provinsi	Tubaba		550.000.000	APBD			605.000.000

SKPD : SEKRETARIAT DAERAH BAGIAN SOSIAL

Kode	Urusan / Bidang Urusan Pemerintah Daerah dan Program / Kegiatan	Indikator Kinerja Program / Kegiatan	Rencana Tahun 2019				Catatan Penting	Prakiraan Maju Rencana Tahun 2020	
			Lokasi	Target Capaian Kerja	Kebutuhan Dana / Pagu Indikatif	Sumber Dana		Target Capaian Kinerja	Kebutuhan Dana/Pagu Indikatif
				Jml Sat					
(1)	(2)	(3)	(4)	(5)	(6)	(7)	(8)	(9)	.(10)
	Seleksi Tilawatil Quran	Terlaksananya Seleksi Tilawati Quran pada MTQ tingkat kabupaten	Tubaba		225.000.000	APBD			247.500.000
	Kesekretariatan Pelaksanaan MTQ Tingkat Provinsi	Terbentuknya Kesekretariatan MTQ Tingkat Provinsi	Tubaba		250.000.000	APBD			275.000.000
	EO MTQ Provinsi	Terbentuknya Panitia serta persiapan MTQ	Tubaba		5.000.000.000	APBD			5.500.000.000
	Tablik Akbar	Terlaksananya Takblik Akbar	Tubaba		250.000.000	APBD			275.000.000
	Hewan Qurban	Terlaksananya Pemberian Hewan Qurban di Setiap Kecamatan	Tubaba		228.000.000	APBD			250.800.000
	Pengajian Bulanan PKK	Terlaksananya Pengajian Rutin Ibu - Ibu PKK	Tubaba		150.000.000	APBD			165.000.000
	Tubaba Mengaji	Terlaksananya TUBABA Mengaji di Setiap Kecamatan	Tubaba		4.000.000.000	APBD			4.400.000.000
	Fasilitasi penyelenggaraan pengajian		Tubaba		1.000.000.000	APBD			1.100.000.000
JUMLAH					**16.578.000.000**				**18.260.800.000**

SKPD : SEKRETARIAT DPRD TUBABA

Kode	Urusan / Bidang Urusan Pemerintah Daerah dan Program / Kegiatan	Indikator Kinerja Program / Kegiatan	Rencana Tahun 2019				Catatan Penting	Prakiraan Maju Rencana Tahun 2020	
			Lokasi	Target Capaian Kerja	Kebutuhan Dana / Pagu Indikatif	Sumber Dana		Target Capaian Kinerja	Kebutuhan Dana/Pagu Indikatif
				Jml Sat					
(1)	(2)	(3)	(4)	(5)	(6)	(7)	(8)	(9)	.(10)
	Program Pelayanan Administrasi Perkantoran				**7.034.290.041**				**7.737.719.045**
	Peningkatan pelayanan administrasi perkantoran	Tersedianya sarana prasarana penunjang pelayanan administrasi perkantoran	Kab. Tubaba	100 %	6.176.456.041	APBD			6.794.101.645
	Penyusunan dokumen perencanaan dan laporan berkala	Tersusunnya dokumen perencanaan dan laporan berkala	Kab. Tubaba	100 %	797.834.000	APBD			877.617.400
	Penyusunan laporan keuangan akhir tahun	Tersusunnya laporan keuangan akhir tahun	Kab. Tubaba	100 %	60.000.000	APBD			66.000.000
	Penyediaan peralatan dan perlengkapan kantor	Tersedianya perlatan dan perelengkapan Kantor	Kab. Tubaba	1 Keg	150.000.000	APBD			165.000.000
	Penyelenggaraan pameran daerah	Terfasilitasinya Sekretariat DPRD pada pelaksanaan pameran daerah	Kab. Tubaba	1 Keg	25.000.000	APBD			27.500.000
									-
	Program Peningkatan Sarana dan Prasarana Aparatur				**3.721.112.000**				**4.093.223.200**
	Pemeliharaan rutin / berkala mobil jabatan	Terpeliharanya mobil dinas pimpinan DPRD	Kab. Tubaba	100 %	271.112.000	APBD			298.223.200
	Pemeliharaan rutin / berkala kendaraan dinas / operasional	Pemeliharaan rutin / berkala kendaraan dinas / operasional	Kab. Tubaba	1 keg	300.000.000	APBD			330.000.000

				Pemeliharaan rutin / berkala gedung kantor	Terpeliharanya gedung kantor DPRD	Kab. Tubaba	1 Th	250.000.000	APBD			275.000.000
				Pengadaan kendaraan dinas / operasional	Pengadaan kendaraan dinas / operasional	Kab. Tubaba	1 keg	350.000.000	APBD			385.000.000
												-
				Program Peningkatan Dispilin Aparatur				**850.000.000**				**935.000.000**
				Pengadaan Pakaian Dinas beserta Kelengkapannya	Tersedianya Pakaian Dinas beserta Kelengkapannya	Kab. Tubaba	100 %	850.000.000	APBD			935.000.000
												-
				Program Peningkatan Kapasitas Sumber Daya Aparatur								-
				Bimibingan Teknis Implementasi Peraturan Perundang - Undangan	Terlaksananya Bimtek bagi PNS dalam rangka peningkatan SDA	Kab. Tubaba	100 %	300.000.000	APBD			330.000.000
				Workshoop	Terselenggaranya Workshoop bagi Anggota DPRD	Kab. Tubaba	100 %	400.000.000	APBD			440.000.000
				Kursusu - kursus singkat pengelolaan keuangan daerah	Terlaksananya Kursusu - kursus singkat pengelolaan keuangan daerah	Kab. Tubaba	100 %	150.000.000	APBD			165.000.000
												-
				Program Penataan Peraturan Perundang Undangan	**Persentase peraturan perundang - undangan yang ditata**	**Kab. Tubaba**	**100 %**	**743.181.560**	**APBD**			**817.499.716**
				Penyusunan Raperda dan Naskah Akademik		Kab. Tubaba	100 %	262.580.000	APBD			288.838.000
				Pembahasan Raperda		Kab. Tubaba	100 %	480.601.560	APBD			528.661.716
												-
				Program Peningkatan Kapasitas Lembaga Perwakilan Rakyat	**Perda yang dihasilkan**	**Kab. Tubaba**	**15 Perda**	**14.361.416.419**	**APBD**			**15.797.558.061**

				Rapat - rapat alat kelengkapan dewan		Kab. Tubaba	100 %	514.565.180	APBD			566.021.698
				Rapat paripurna		Kab. Tubaba	100 %	485.680.680	APBD			534.248.748
				Reses		Kab. Tubaba	100 %	1.531.227.160	APBD			1.684.349.876
				Kunjungan kerja pimpinan dan anggota DPRD dalam daerah		Kab. Tubaba	100 %	900.000.000	APBD			990.000.000
				Kunjungan kerja pimpinan dan anggota DPRD keluar daerah		Kab. Tubaba	100 %	1.586.930.000	APBD			1.745.623.000
				Kunjungan kerja alat kelengkapan dewan		Kab. Tubaba	100 %	1.400.000.000	APBD			1.540.000.000
				Penyusunan Raperda dan Naskah Akademik		Kab. Tubaba	100 %	150.000.000	APBD			165.000.000
				Studi comparasi komisi - komisi DPRD		Kab. Tubaba	100 %	1.100.000.000	APBD			1.210.000.000
				Peningkatan dan pengumpulan produk hukum		Kab. Tubaba	100 %	3.139.346.700	APBD			3.453.281.370
				Parlementaria dan liputan kegiatan		Kab. Tubaba	100 %	180.330.000	APBD			198.363.000
				Bimbingan teknis dan pendidikan non formal anggota DPRD		Kab. Tubaba	100 %	1.167.620.000	APBD			1.284.382.000
				ADKASI bimtek pimpinan DPRD		Kab. Tubaba	100 %	300.000.000	APBD			330.000.000
				MOU DPRD dengan penegak hukum		Kab. Tubaba	100 %	275.561.959	APBD			303.118.155
				Analisis Kinerja AKD		Kab. Tubaba	100 %	75.000.000	APBD			82.500.000
				Pembahasan RAPERDA		Kab. Tubaba	100 %	600.000.000	APBD			660.000.000
				Profil DPRD Kab. Tulang Bawang Barat Periode 2019-2022		Kab. Tubaba	100 %	75.000.000	APBD			82.500.000
				Workshop		Kab. Tubaba	100 %	880.154.740	APBD			968.170.214

				Bimbingan teknis (bimtek) pendalaman materi / orientasi anggota DPRD		Kab. Tubaba	100 %	750.000.000	APBD			825.000.000
												-
				Program Perencanaan Pembangunan Daerah				**110.000.000**				**121.000.000**
				Penyusunan RKA OPD		Kab. Tubaba	100 %	60.000.000	APBD			66.000.000
				Penyusunan RENJA OPD		Kab. Tubaba	100 %	50.000.000	APBD			55.000.000
												-
JUMLAH								**25.970.000.020**				**28.567.000.022**

SKPD : SEKRETARIAT KORPS APARATUR SIPIL NEGARA

Kode				Urusan / Bidang Urusan Pemerintah Daerah dan Program / Kegiatan	Indikator Kinerja Program / Kegiatan	Rencana Tahun 2019				Catatan Penting	Prakiraan Maju Rencana Tahun 2020	
						Lokasi	Target Capaian Kerja		Kebutuhan Dana / Pagu Indikatif	Sumber Dana		Target Capaian Kinerja	Kebutuhan Dana/Pagu Indikatif
							Jml	Sat					
(1)				(2)	(3)	(4)	(5)		(6)	(7)	(8)	(9)	.(10)
				Program Administrasi Umum									
				Pelayanan administrasi perkantoran	Jasa komunikasi, listrik dan air yang memadai	Tubaba	100	%	205.000.000	APBD			225.500.000
				Penyusunan dokumen perencanaan dan Laporan Berkala	Terselenggaranya administrasi keuangan yang baik	Tubaba	100	%	3.000.000	APBD			3.300.000
				Penyediaan peralatan dan perlengkapan kantor		Tubaba	1	Keg	25.000.000	APBD			27.500.000
				Program Peningkatan Sarana dan Prasarana Aparatur									
				Pemeliharaan rutin/berkala gedung kantor	Tersedianya pemeliharaan gedung kantor	Tubaba	100	%	18.000.000	APBD			19.800.000
				Pemeliharaan rutin/berkala kendaraan dinas operasional	Tersedianya kelancaran kendaraan operasional	Tubaba	100	%	75.000.000	APBD			82.500.000
													-
				Program Peningkatan Disiplin Aparatur									-
				Pengadaan Pakaian Dinas (PDH)	Terpenuhi pakaian dinas dan perlengkapannya	Tubaba	100	%	25.000.000	APBD			27.500.000
				Pengadaan pakaian khusus hari - hari tertentu	Terpenuhinya pakaian khusus hari - hari tertentu	Tubaba	100	%	25.000.000	APBD			27.500.000
				Program Pembinaan dan Pengembangan Aparatur									

				HUT Korpri		Tubaba	100 %	60.000.000	APBD			66.000.000
JUMLAH								**436.000.000**				**479.600.000**

SKPD : KECAMATAN TULANG BAWANG TENGAH

Kode	Urusan / Bidang Urusan Pemerintah Daerah dan Program / Kegiatan	Indikator Kinerja Program / Kegiatan	Rencana Tahun 2019				Catatan Penting	Prakiraan Maju Rencana Tahun 2020	
			Lokasi	Target Capaian Kerja	Kebutuhan Dana / Pagu Indikatif	Sumber Dana		Target Capaian Kinerja	Kebutuhan Dana/Pagu Indikatif
				Jml Sat					
(1)	(2)	(3)	(4)	(5)	(6)	(7)	(8)	(9)	.(10)
	Program Pelayanan Administrasi Perkantoran								
	Peningkatan pelayanan administrasi perkantoran	Meningkatnya pelayanan administrasi perkantoran yang dibutuhkan	Tubaba	100 %	135.585.000	APBD			149.143.500
	Penyusunan dokumen perencanaan dan Laporan Berkala	Pemenuhan kebutuhan pelayanan adm. Perkantoran	Tubaba	100 %	3.200.000	APBD			3.520.000
	Operasional Kelurahan Panaragan Jaya	Pemenuhan kebutuhan pelayanan adm. Perkantoran	Tubaba	100 %	154.990.000	APBD			170.489.000
	Operasional Kelurahan Mulya Asri	Pemenuhan kebutuhan pelayanan adm. Perkantoran	Tubaba	100 %	146.500.000	APBD			161.150.000
	Program Pembinaan dan Fasilitasi Pengelolaan Keuangan Desa								
	Fasilitasi tim asistensi alokasi dana tiyuh	terselenggaranya fasilitasi tim	Tubaba	100 %	25.250.000	APBD			27.775.000
	Program Perencanaan Pembangunan Daerah								
	Penyelenggaraan musrenbang Kecamatan Tulang Bawang Tengah	Penyelenggaraan Musrenbang	Tubaba	100 %	35.550.000	APBD			39.105.000
	Penyelenggaraan musrenbang Kelurahan Panaragan Jaya	Penyelenggaraan Musrenbang	Tubaba	100 %	14.210.000	APBD			15.631.000
	Penyelenggaraan musrenbang Kelurahan Mulya Asri	Penyelenggaraan Musrenbang	Tubaba	100 %	12.500.000	APBD			13.750.000

SKPD : KECAMATAN TULANG BAWANG TENGAH

Kode	Urusan / Bidang Urusan Pemerintah Daerah dan Program / Kegiatan	Indikator Kinerja Program / Kegiatan	Rencana Tahun 2019				Catatan Penting	Prakiraan Maju Rencana Tahun 2020	
			Lokasi	Target Capaian Kerja	Kebutuhan Dana / Pagu Indikatif	Sumber Dana		Target Capaian Kinerja	Kebutuhan Dana/Pagu Indikatif
				Jml Sat					
(1)	(2)	(3)	(4)	(5)	(6)	(7)	(8)	(9)	.(10)
	Penyelenggaraan musyawarah bulanan kecamatan	Penyelenggaraan Musy. Bulanan	Tubaba	100 %	47.550.000	APBD			52.305.000
	Program Peningkatan Sarana dan Prasarana Aparatur								
	Pemeliharaan rutin/berkala gedung kantor	Pemenuhan kebutuhan pemeliharaan rutin	Tubaba	100 %	2.865.000	APBD			3.151.500
JUMLAH					**578.200.000**				**486.876.500**

SKPD : KECAMATAN TULANG BAWANG UDIK

Kode	Urusan / Bidang Urusan Pemerintah Daerah dan Program / Kegiatan	Indikator Kinerja Program / Kegiatan	Rencana Tahun 2019				Catatan Penting	Prakiraan Maju Rencana Tahun 2020	
			Lokasi	Target Capaian Kerja		Kebutuhan Dana / Pagu Indikatif	Sumber Dana	Target Capaian Kinerja	Kebutuhan Dana/Pagu Indikatif
				Jml	Sat				
(1)	(2)	(3)	(4)	(5)		(6)	(7)	(8)	(9)	.(10)
	Program Pelayanan Administrasi Perkantoran								
	Penyusunan dokumen perencanaan dan laporan berkala		Tubaba	100	%	5.000.000	APBD		5.500.000
	Peningkatan pelayanan administrasi perkantoran		Tubaba	100	%	204.000.000	APBD		224.400.000
	Penyediaan peralatan dan perlengkapan kantor		Tubaba	100	%	5.000.000	APBD		5.500.000
									-
	Program Peningkatan Sarana dan Prasarana Aparatur								-
	Pemeliharaan rutin/berkala Kendaraan Dinas Operasional		Tubaba	100	%	25.000.000	APBD		27.500.000
									-
	Program Pembinaan dan Fasilitasi Pengelolaan Keuangan Desa								
	Fasilitasi tim asistensi alokasi dana tiyuh		Tubaba	100	%	16.000.000	APBD		17.600.000
	Program Perencanaan Pembangunan Daerah								
	Penyelenggaraan Musrenbang Kecamatan		Tubaba	100	%	25.000.000	APBD		27.500.000
JUMLAH						**280.000.000**			**308.000.000**

SKPD : KECAMATAN GUNUNG TERANG

Kode	Urusan / Bidang Urusan Pemerintah Daerah dan Program / Kegiatan	Indikator Kinerja Program / Kegiatan	Rencana Tahun 2019				Catatan Penting	Prakiraan Maju Rencana Tahun 2020	
			Lokasi	Target Capaian Kerja		Kebutuhan Dana / Pagu Indikatif	Sumber Dana		Target Capaian Kinerja	Kebutuhan Dana/Pagu Indikatif
				Jml	Sat					
(1)	(2)	(3)	(4)	(5)		(6)	(7)	(8)	(9)	.(10)
	Program Pelayanan Administrasi Perkantoran									
	Penyusunan dokumen perencanaan dan laporan berkala		Tubaba	100	%	5.000.000	APBD			5.500.000
	Peningkatan pelayanan administrasi perkantoran		Tubaba	100	%	204.000.000	APBD			224.400.000
										-
	Program Peningkatan Sarana dan Prasarana Aparatur									-
	Pemeliharaan rutin / berkala kendaraan dinas / operasional		Tubaba	100	%	35.000.000	APBD			38.500.000
										-
	Program Pembinaan dan Fasilitasi Pengelolaan Keuangan Desa									
	Fasilitasi tim asistensi alokasi dana tiyuh		Tubaba	100	%	16.000.000	APBD			17.600.000
	Program Perencanaan Pembangunan Daerah									
	Penyelenggaraan Musrenbang Kecamatan		Tubaba	100	%	25.000.000	APBD			27.500.000
JUMLAH						**285.000.000**				**313.500.000**

SKPD : KECAMATAN GUNUNG AGUNG

Kode	Urusan / Bidang Urusan Pemerintah Daerah dan Program / Kegiatan	Indikator Kinerja Program / Kegiatan	Rencana Tahun 2019				Catatan Penting	Prakiraan Maju Rencana Tahun 2020	
			Lokasi	Target Capaian Kerja	Kebutuhan Dana / Pagu Indikatif	Sumber Dana		Target Capaian Kinerja	Kebutuhan Dana/Pagu Indikatif
				Jml Sat					
(1)	(2)	(3)	(4)	(5)	(6)	(7)	(8)	(9)	.(10)
	Program Pelayanan Administrasi Perkantoran								
	Peningkatan pelayanan administrasi perkantoran	Meningkatnya pelayanan administrasi perkantoran yang dibutuhkan	Tubaba	1 Tahun	220.060.700	APBD			242.066.770
	Penyusunan dokumen perencanaan dan laporan berkala		Tubaba	100 %	5.000.000	APBD			5.500.000
	Program Peningkatan Sarana dan Prasarana								
	Pemeliharaan rutin/berkala gedung kantor	Tercapainya kegiatan sarana dan prasarana aparatur	Tubaba	1 Tahun	20.000.000	APBD			22.000.000
	Pemeliharaan rutin/berkalan Dinas / Operasional	Pemeliharaan rutin/berkalan Dinas / Operasional	Tubaba	1 Tahun	30.000.000	APBD			33.000.000
									-
	Program Pembinaan dan Fasilitasi Pengelolaan Keuangan Desa								-
	Fasilitasi Tim Asistensi Alokasi Dana Tiyuh	Terfasilitasinya Tim Asistensi Alokasi Dana Tiyuh	Tubaba	1 Thn	12.922.000	APBD			14.214.200
	Program Perencanaan Pembangunan Daerah								
	Penyelenggaraan Musrenbang RKPD	Tersusunnya usulan program pembangunan kecamatan	Tubaba	1 Tahun	29.617.500	APBD			32.579.250

JUMLAH				**317.600.200**				**349.360.220**

SKPD : KECAMATAN LAMBU KIBANG

Kode	Urusan / Bidang Urusan Pemerintah Daerah dan Program / Kegiatan	Indikator Kinerja Program / Kegiatan	Rencana Tahun 2019				Catatan Penting	Prakiraan Maju Rencana Tahun 2020	
			Lokasi	Target Capaian Kerja	Kebutuhan Dana / Pagu Indikatif	Sumber Dana		Target Capaian Kinerja	Kebutuhan Dana/Pagu Indikatif
				Jml Sat					
(1)	(2)	(3)	(4)	(5)	(6)	(7)	(8)	(9)	.(10)
	Program Pelayanan Administrasi Perkantoran								
	Peningkatan pelayanan administrasi perkantoran	Meningkatnya pelayanan administrasi perkantoran yang dibutuhkan	Tubaba	1 Tahun	172.475.000	APBD			189.722.500
	Penyusunan dokumen perencanaan dan laporan berkala		Tubaba	100 %	5.000.000	APBD			5.500.000
	Program Peningkatan Sarana dan Prasarana Aparatur								-
	Pemeliharaan rutin / berkala kendaraan dinas / operasional		Tubaba	100 %	35.000.000	APBD			38.500.000
									-
	Program Pembinaan dan Fasilitasi Pengelolaan Keuangan Desa								-
	Fasilitasi Tim Asistensi Alokasi Dana Tiyuh	Terfasilitasinya Tim Asistensi Alokasi Dana Tiyuh	Tubaba	1 Thn	13.000.000	APBD			14.300.000
	Program Perencanaan Pembangunan Daerah								
	Penyelenggaraan Musrenbang RKPD	Tersusunnya usulan program pembangunan kecamatan	Tubaba	1 Tahun	14.525.000	APBD			15.977.500
JUMLAH					**240.000.000**				**264.000.000**

SKPD : KECAMATAN WAY KENANGA

Kode	Urusan / Bidang Urusan Pemerintah Daerah dan Program / Kegiatan	Indikator Kinerja Program / Kegiatan	Rencana Tahun 2019				Catatan Penting	Prakiraan Maju Rencana Tahun 2020	
			Lokasi	Target Capaian Kerja	Kebutuhan Dana / Pagu Indikatif	Sumber Dana		Target Capaian Kinerja	Kebutuhan Dana/Pagu Indikatif
				Jml Sat					
(1)	(2)	(3)	(4)	(5)	(6)	(7)	(8)	(9)	.(10)
	Program Pelayanan Administrasi Perkantoran								
	Peningkatan pelayanan administrasi perkantoran	Meningkatnya pelayanan administrasi perkantoran yang dibutuhkan	Tubaba	1 Tahun	205.729.200	APBD			226.302.120
	Penyusunan dokumen perencanaan dan laporan berkala		Tubaba	100 %	5.000.000	APBD			5.500.000
	Program Peningkatan Sarana dan Prasarana								
	Pemeliharaan rutin/berkala gedung kantor	Tercapainya kegiatan sarana dan prasarana aparatur	Tubaba	1 Tahun	20.000.000	APBD			22.000.000
	Pemeliharaan rutin/berkalan Dinas / Operasional	Pemeliharaan rutin/berkalan Dinas / Operasional	Tubaba	1 Tahun	30.000.000	APBD			33.000.000
									-
	Program Pembinaan dan Fasilitasi Pengelolaan Keuangan Desa								-
	Fasilitasi Tim Asistensi Alokasi Dana Tiyuh	Terfasilitasinya Tim Asistensi Alokasi Dana Tiyuh	Tubaba	1 Thn	18.653.300	APBD			20.518.630
									-
	Program Perencanaan Pembangunan Daerah								
	Penyelenggaraan Musrenbang RKPD	Tersusunnya usulan program pembangunan kecamatan	Tubaba	1 Tahun	25.617.500	APBD			28.179.250
JUMLAH					**305.000.000**				**335.500.000**

SKPD : KECAMATAN TUMIJAJAR

Kode	Urusan / Bidang Urusan Pemerintah Daerah dan Program / Kegiatan	Indikator Kinerja Program / Kegiatan	Rencana Tahun 2019				Catatan Penting	Prakiraan Maju Rencana Tahun 2020	
			Lokasi	Target Capaian Kerja	Kebutuhan Dana / Pagu Indikatif	Sumber Dana		Target Capaian Kinerja	Kebutuhan Dana/Pagu Indikatif
				Jml Sat					
(1)	(2)	(3)	(4)	(5)	(6)	(7)	(8)	(9)	.(10)
	Program Pelayanan Administrasi Perkantoran								
	Peningkatan Pelayanan Administrasi Perkantoran	Adanya Peningkatan Pelayanan Administrasi Perkantoran	Tubaba	1 Thn	97.412.000	APBD			107.153.200
	Operasional Kelurahan Dayamurni	Terpenuhinya Anggaran Operasional Kelurahan Dayamurni	Tubaba	1 Thn	157.800.000	APBD			173.580.000
	Penyusunan dokumen perencanaan dan laporan berkala		Tubaba	100 %	5.000.000	APBD			5.500.000
	Penyediaan peralatan dan perlengkapan kantor		Tubaba	100 %	15.000.000	APBD			16.500.000
	Program Peningkatan Sarana dan Prasarana								
	Pemeliharaan rutin/berkala gedung kantor	Tercapainya kegiatan sarana dan prasarana aparatur	Tubaba	1 Tahun	50.660.000	APBD			55.726.000
	Pengadaan kendaraan dinas / operasional	Terpenuhinya Pengadaan kendaraan dinas / operasional	Tubaba	1 Tahun	85.000.000	APBD			93.500.000
	Pemeliharaan rutin / berkala kendaraan dinas operasional	Terpeliharanya secara rutin / berkala kendaraan dinas operasional	Tubaba	1 Tahun	50.000.000	APBD			55.000.000
	Program Pembinaan dan Fasilitasi Pengelolaan Keuangan Desa								-
	Fasilitasi Tim Asistensi Alokasi Dana Tiyuh	Terfasilitasinya Tim Asistensi Alokasi Dana Tiyuh	Tubaba	1 Thn	29.710.000	APBD			32.681.000
	Program Peningkatan Keberdayaan Masyarakat Perdesaan								-

				Implementasi Pelayanan Terpadu Administrasi Kecamatan (PATEN)	Pelaksanaan atau Implementasi Pelayanan Terpadu Administrasi Kecamatan (PATEN)	Tubaba	1 Th	100.000.000	APBD			110.000.000
				Program Perencanaan Pembangunan Daerah								
				Penyelenggaraan Musrenbang RKPD	Tersusunnya usulan program pembangunan kecamatan	Tubaba	1 Tahun	22.218.000	APBD			24.439.800
JUMLAH								**612.800.000**				**674.080.000**

SKPD : KECAMATAN PAGAR DEWA

Kode	Urusan / Bidang Urusan Pemerintah Daerah dan Program / Kegiatan	Indikator Kinerja Program / Kegiatan	Rencana Tahun 2019				Catatan Penting	Prakiraan Maju Rencana Tahun 2020	
			Lokasi	Target Capaian Kerja	Kebutuhan Dana / Pagu Indikatif	Sumber Dana		Target Capaian Kinerja	Kebutuhan Dana/Pagu Indikatif
				Jml Sat					
(1)	(2)	(3)	(4)	(5)	(6)	(7)	(8)	(9)	.(10)
	Program Pelayanan Administrasi Perkantoran								
	Peningkatan Pelayanan Administrasi Perkantoran	Tersedianya sarana pelayanan	Kec. Pagar Dewa	1 Tahun	192.323.120	APBD			211.555.432
	Penyusunan dokumen perencanaan dan laporan berkala		Kec. Pagar Dewa	100 %	5.000.000	APBD			5.500.000
	Penyediaan peralatan dan perlengkapan kantor		Kec. Pagar Dewa	100 %	15.000.000	APBD			16.500.000
									-
	Program Peningkatan Sarana dan Prasarana Aparatur								-
	Pemeliharaan rutin/berkala kendaraan dinas / operasional	Terpeliharanya secara rutin/berkala kendaraan dinas / operasional	Kec. Pagar Dewa	100 %	50.000.000	APBD			55.000.000
									-
	Program Pembinaan dan Fasilitasi Pengelolaan Keuangan Desa								-
	Fasilitasi Tim Asistensi Alokasi Dana Tiyuh	Terfasilitasinya Tim Asistensi Alokasi Dana Tiyuh	Kec. Pagar Dewa	100 %	10.739.630	APBD			11.813.593
									-
	Program Perencanaan Pembangunan Daerah								
	Musrenbang Kecamatan		Kec. Pagar Dewa	100 %	16.937.250	APBD			18.630.975
JUMLAH					**290.000.000**				**319.000.000**

SKPD : KECAMATAN BATU PUTIH

Kode	Urusan / Bidang Urusan Pemerintah Daerah dan Program / Kegiatan	Indikator Kinerja Program / Kegiatan	Rencana Tahun 2019				Catatan Penting	Prakiraan Maju Rencana Tahun 2020	
			Lokasi	Target Capaian Kerja	Kebutuhan Dana / Pagu Indikatif	Sumber Dana		Target Capaian Kinerja	Kebutuhan Dana/Pagu Indikatif
				Jml Sat					
(1)	(2)	(3)	(4)	(5)	(6)	(7)	(8)	(9)	.(10)
	Program Pelayanan Administrasi Perkantoran								
	Penyusunan dokumen perencanaan dan laporan berkala		Tubaba	100 %	5.000.000	APBD			5.500.000
	Peningkatan pelayanan administrasi perkantoran		Tubaba	100 %	204.000.000	APBD			224.400.000
									-
	Program Peningkatan Sarana dan Prasarana Aparatur								-
	Pemeliharaan secara rutin / berkala kendaraan dinas / operasional		Tubaba	100 %	50.000.000	APBD			55.000.000
									-
	Program Pembinaan dan Fasilitasi Pengelolaan Keuangan Desa								-
	Fasilitasi tim asistensi alokasi dana tiyuh		Tubaba	100 %	16.000.000	APBD			17.600.000
	Program Perencanaan Pembangunan Daerah								
	Penyelenggaraan Musrenbang Kecamatan		Tubaba	100 %	25.000.000	APBD			27.500.000
JUMLAH					**300.000.000**				**330.000.000**

SKPD : INSPEKTORAT

Kode	Urusan / Bidang Urusan Pemerintah Daerah dan Program / Kegiatan	Indikator Kinerja Program / Kegiatan	Rencana Tahun 2019				Catatan Penting	Prakiraan Maju Rencana Tahun 2020	
			Lokasi	Target Capaian Kerja	Kebutuhan Dana / Pagu Indikatif	Sumber Dana		Target Capaian Kinerja	Kebutuhan Dana/Pagu Indikatif
				Jml Sat					
(1)	(2)	(3)	(4)	(5)	(6)	(7)	(8)	(9)	.(10)
	Program Pelayanan Administrasi Perkantoran								
	Kegiatan Peningkatan Pelayanan Administrasi Perkantoran	Meningkatnya Pelayanan Administrasi Perkantoran	Kab. TUBABA	12 Bulan	595.075.500	APBD		12 Bulan	654.583.050
	Kegiatan Penyusunan LKPJ, LPPD, LKPD dan LAKIP	Meningkatnya Ketepatan Waktu dan Keakuratan Data Dalam Penyusunan LKPJ, LPPD, LKPD dan LAKIP	Kab. TUBABA	12 bulan	7.440.000	APBD	-	8 Bulan	8.184.000
	Penyusunan dokumen perencanaan dan laporan berkala	Tersusunya dokumen perencanaan dan laporan berkala	Kab. TUBABA	1 Keg	7.500.000	APBD			8.250.000
	Penyelenggaraan pameran daerah	Ikut serta dalam Penyelenggaraan pameran daerah	Kab. TUBABA	1 Keg	25.000.000	APBD			27.500.000
	Penyediaan perlatan dan perlengkapan kantor	Tersedianya perlatan dan perlengkapan kantor	Kab. TUBABA	1 Keg	75.000.000	APBD			82.500.000

SKPD : INSPEKTORAT

Kode	Urusan / Bidang Urusan Pemerintah Daerah dan Program / Kegiatan	Indikator Kinerja Program / Kegiatan	Rencana Tahun 2019				Catatan Penting	Prakiraan Maju Rencana Tahun 2020	
			Lokasi	Target Capaian Kerja	Kebutuhan Dana / Pagu Indikatif	Sumber Dana		Target Capaian Kinerja	Kebutuhan Dana/Pagu Indikatif
				Jml Sat					
(1)	(2)	(3)	(4)	(5)	(6)	(7)	(8)	(9)	.(10)
	Evaluasi dan monitoring aksi pencegahan korupsi serta verifikasi pelaporan rencana aksi daerah pencegahan dan pemberantasan korupsi	Terselenggaranya Evaluasi dan monitoring aksi pencegahan korupsi serta verifikasi pelaporan rencana aksi daerah pencegahan dan pemberantasan korupsi	Kab. TUBABA	1 Keg	25.000.000	APBD			27.500.000
									-
	Program Peningkatan Sarana dan Prasarana Aparatur								-
	Pengadaan Sarpas	Terlaksananya Pengadaan Sarpas	Kab. TUBABA	7 Unit	50.000.000	APBD			55.000.000
	Pemeliharaan Rutin / Berkala Aset / Gedung Kantor	Terlaksananya Pemeliharaan Rutin / Berkala Aset / Gedung Kantor	Kab. TUBABA		25.000.000	APBD			27.500.000
	Pemeliharaan Rutin / Berkala Kendaraan Dinas Operasional	Terlaksananya Pemeliharaan Rutin / Berkala Kendaraan Dinas Operasional	Kab. TUBABA	12 Bln	180.000.000	APBD			198.000.000
	Pengadaan Kendaraan Dinas / Operasional	Terlaksananya Pengadaan Kendaraan Dinas / Operasional	Kab. TUBABA	12 Bln	75.000.000	APBD			82.500.000
									-
	Program Disiplin Aparatur								-
	Pengadaan pakaian dinas dan perlengkapanya	Jumlah pakaian dinas dan perlengkapannya	Kab. TUBABA	27 Orang	15.000.000	APBD			16.500.000

SKPD : INSPEKTORAT

Kode	Urusan / Bidang Urusan Pemerintah Daerah dan Program / Kegiatan	Indikator Kinerja Program / Kegiatan	Rencana Tahun 2019				Catatan Penting	Prakiraan Maju Rencana Tahun 2020	
			Lokasi	Target Capaian Kerja	Kebutuhan Dana / Pagu Indikatif	Sumber Dana		Target Capaian Kinerja	Kebutuhan Dana/Pagu Indikatif
				Jml Sat					
(1)	(2)	(3)	(4)	(5)	(6)	(7)	(8)	(9)	.(10)
	Program Peningkatan Kapasitas Sumber Daya Aparatur								
	Kegiatan Pelatihan Kantor Sendiri	Meningkatnya Tenaga Pemeriksa yang Handal dan Profesional	Kab. TUBABA	2 Kegiatan	40.648.000	APBD	-	4 kegiatan	200.000.000
	Program Peningkatan Profesionalisme Tenaga Pemeriksa dan Aparatur Pengawasan	Terciptanya Profesionalisme Tenaga Pemeriksa dan Aparatur Pengawasan							
	Kegiatan Pelatihan Pengembangan Tenaga Pemeriksa dan Aparatur Pengawas	Meningkatnya Wawasan dan Profesionalisme Aparatur Pengawas	Kab. TUBABA	1 Kegiatan	61.000.000	APBD	-	6 Kegiatan	300.000.000
	Pelatihan Teknis Pengawas dan Akuntabilitas Kinerja	Jumlah APIP dan non JFA Yang mengikuti pelatihan Teknis	Kab. TUBABA	10 Orang	45.000.000	APBD			300.000.000
	Diklat Aparatur (APIP dan Non JFA)	Jumlah APIP dan non JFA Yang mengikuti pelatihan	Kab. TUBABA	5 Orang	40.000.000	APBD			300.000.000
	Penilaian angka kredit jabatan fungsional auditor (PAK JFA)	Jumlah PAK JFA Yang tepat waktu	Kab. TUBABA	9 Dok	10.000.000	APBD			300.000.000
	Evaluasi Implementasi SAKIP	Jumlah OPD yang fokus untuk dievaluasi implementasi SAKIPnya	Kab. TUBABA	10 OPD	20.000.000	APBD			22.000.000
	Kegiatan Monitoring dan Evaluasi Aksi Penjegahan Korupsi serta verifikasi laporan	Jumlah Obrik	Kab. TUBABA	44 Obrik	20.000.000	APBD			22.000.000

SKPD : INSPEKTORAT

Kode	Urusan / Bidang Urusan Pemerintah Daerah dan Program / Kegiatan	Indikator Kinerja Program / Kegiatan	Rencana Tahun 2019				Catatan Penting	Prakiraan Maju Rencana Tahun 2020	
			Lokasi	Target Capaian Kerja	Kebutuhan Dana / Pagu Indikatif	Sumber Dana		Target Capaian Kinerja	Kebutuhan Dana/Pagu Indikatif
				Jml Sat					
(1)	(2)	(3)	(4)	(5)	(6)	(7)	(8)	(9)	.(10)
	Program Peningkatan Sistem Pengawasan Internal dan Pengendalian Pelaksanaan								
	Kegiatan Pelaksanaan Pengawasan Interen Secara Berkala	Meningkatnya Pengawasan Interen di Kabupaten Tulang Bawang Barat	Kab. TUBABA	86 Laporan	315.000.000	APBD	-	86 Laporan	625.000.000
	Kegiatan Penanganan Kasus Pengaduan di Lingkungan Pemerintah Daerah	Meningkatnya Penyelesaian Kasus Pengaduan di Lingkunan Pemerintah Daerah	Kab. TUBABA	20 Kasus	105.000.000	APBD	-	15 Kasus	100.000.000
	Pengawasan Khusus	Jumlah Pengawasan khusus yang ditangani dilingkungan PD	Kab. TUBABA	8 Obrik	55.000.000	APBD			100.000.000
	Penyelenggaraan SPIP di Lingkungan PD	Jumlah OPD yang telah menerapkan SPIP	Kab. TUBABA	10 OPD	50.000.000	APBD			100.000.000
	Evaluasi Tindak Lanjut Hasil Temuan Pengawasan Interen atau eksteren	Persentase Obrik yang belum menyelesaikan tindak lanjut temuan	Kab. TUBABA	90%	115.500.000	APBD	-	1	111.000.000
	Inventarisasi temuan berulang dan Pemutahiran Data Tindak Lanjut	Persentase obrik yang selesai memperbaiki data atas rekomendasi	Kab. TUBABA	70 %	25.000.000	APBD			111.000.000
	Kegiatan Pemutahiran Data Tindak Lanjut	Meningkatnya Data Terbaru atas Data Tindak Lanjut	Kab. TUBABA	1 Kegiatan	9.522.500	APBD	-	1 Kegiatan	50.000.000

SKPD : INSPEKTORAT

Kode	Urusan / Bidang Urusan Pemerintah Daerah dan Program / Kegiatan	Indikator Kinerja Program / Kegiatan	Rencana Tahun 2019				Catatan Penting	Prakiraan Maju Rencana Tahun 2020	
			Lokasi	Target Capaian Kerja	Kebutuhan Dana / Pagu Indikatif	Sumber Dana		Target Capaian Kinerja	Kebutuhan Dana/Pagu Indikatif
				Jml Sat					
(1)	(2)	(3)	(4)	(5)	(6)	(7)	(8)	(9)	.(10)
	Kegiatan Reviu LAKIP	Meningkatnya LAKIP Pemerintah Daerah yang Tepat Sasaran	Kab. TUBABA	1 Kegiatan	16.074.000	APBD	-	1 Kegiatan	80.000.000
	Kegiatan Evaluasi SPIP	Menurunnya Kesalahan-kesalahan SPIP Dalam Pelaksanaan Kegiatan Pemerintah Daerah	Kab. TUBABA	1 Kegiatan	17.564.000	APBD	-	1 Kegiatan	80.000.000
	Kegiatan Reviu Laporan Keuangan Pemerintah Daerah (LKPD)	Menurunnya Kesalahan yang Mengakibatkan Kerugian Negara	Kab. TUBABA	1 Kegiatan	10.638.000	APBD	-	1 Kegiatan	80.000.000
	Kegiatan Reviu RKA	Meningkatnya Ketepatan Dalam Penyusunan RKA di Lingkungan Pemerintah Daerah	Kab. TUBABA	1 Kegiatan	10.938.000	APBD	-	1 Kegiatan	50.000.000
	Kegiatan Reviu Laporan Kinerja	Meningkatnya Ketepatan Dalam Penyusunan Laporan Kinerja di Lingkungan Pemerintah	Kab. TUBABA	1 Kegiatan		APBD	-	1 Kegiatan	50.000.000
	Kegiatan Monitoring dan Evaluasi Dana Desa	Meningkatnya Fungsi Kontroling Dalam Perealisasian Dana Desa	Kab. TUBABA	1 Kegiatan		APBD	-	1 Kegiatan	112.500.000
	Kegiatan Monitoring dan Evaluasi Dana BOS	Meningkatnya Fungsi Kontroling Perealisasian Dana BOS	Kab. TUBABA	1 Kegiatan		APBD	-	1 Kegiatan	50.000.000

SKPD : INSPEKTORAT

Kode	Urusan / Bidang Urusan Pemerintah Daerah dan Program / Kegiatan	Indikator Kinerja Program / Kegiatan	Rencana Tahun 2019				Catatan Penting	Prakiraan Maju Rencana Tahun 2020	
			Lokasi	Target Capaian Kerja	Kebutuhan Dana / Pagu Indikatif	Sumber Dana		Target Capaian Kinerja	Kebutuhan Dana/Pagu Indikatif
				Jml Sat					
(1)	(2)	(3)	(4)	(5)	(6)	(7)	(8)	(9)	.(10)
	Kegiatan Penanganan Laporan Gratifikasi	Meningkatnya Penyelesaian Atas Laporan Gratifikasi	Kab. TUBABA	1 Kegiatan		APBD	-	1 Kegiatan	50.000.000
	Kegiatan Verifikasi LHKPN	Meningkatnya Pelaporan LHKPN	Kab. TUBABA	1 Kegiatan		APBD	-	1 Kegiatan	50.000.000
	Kegiatan Monitoring dan Evaluasi Aksi KPK	Meningkatnya Fungsi Kontroling Pelaksanaan AKSI KPK	Kab. TUBABA	1 Kegiatan		APBD	-	1 Kegiatan	50.000.000
	Monitoring dan Evaluasi Dana Desa	Menurunnya Kesalahan yang Mengakibatkan Kerugian Negara atas Dana Desa	Kab. TUBABA	1 Kegiatan		APBD		1 Kegiatan	187.500.000
	Kegiatan Pemeriksaan Serentak Kas opname	Menurunnya Tingkat Kerugian Negara	Kab. TUBABA	1 Kegiatan		APBD		1 Kegiatan	100.000.000
	Kegiatan Penyusunan Kebijakan Sistem dan Prosedur Pengawasan	Meningkatnya Kepatuhan Terhadap Sistem dan Prosedur Pengawasan	Kab. TUBABA	1 Kegiatan	4.500.000	APBD	-	1 Kegiatan	50.000.000
	Kegiatan Penyusunan RKA, RENJA dan RENSTRA	Meningkatnya Akuratisasi RKA, RENJA dan RENSTRA yang Tepat Sasaran Sesuai Dengan Visi dan Misi Kabupaten Tulang Bawang Barat	Kab. TUBABA	1 Kegiatan				1 Kegiatan	70.000.000

SKPD : INSPEKTORAT

Kode				Urusan / Bidang Urusan Pemerintah Daerah dan Program / Kegiatan	Indikator Kinerja Program / Kegiatan	Rencana Tahun 2019				Catatan Penting	Prakiraan Maju Rencana Tahun 2020	
						Lokasi	Target Capaian Kerja		Kebutuhan Dana / Pagu Indikatif	Sumber Dana		Target Capaian Kinerja	Kebutuhan Dana/Pagu Indikatif
							Jml	Sat					
(1)				(2)	(3)	(4)	(5)		(6)	(7)	(8)	(9)	.(10)
				Penyusunan kebijakan sistem dan prosedur pengawasan	Terlaksananya penyusunan PKPT dan kebijakan pengawasan	Kab. Tubaba	1	Dokumen	5.750.000	APBD			6.325.000
													-
				Program Peningkatan Sistem Pengawasan Internal dan Pengendalian Pelaksanaan Kebijakan KDH									-
				Pembangunan dan penilaian zona integritas		Kab. Tubaba			15.000.000	APBD			16.500.000
				Survei penilaian integritas pemerintah daerah		Kab. Tubaba			100.000.000	APBD			110.000.000
													-
JUMLAH									**2.172.150.000**				**5.021.842.050**

SKPD : BADAN PERENCANAAN PEMBANGUNAN DAERAH

Kode	Urusan / Bidang Urusan Pemerintah Daerah dan Program / Kegiatan	Indikator Kinerja Program / Kegiatan	Rencana Tahun 2019				Catatan Penting	Prakiraan Maju Rencana Tahun 2020	
			Lokasi	Target Capaian Kerja	Kebutuhan Dana / Pagu Indikatif	Sumber Dana		Target Capaian Kinerja	Kebutuhan Dana/Pagu Indikatif
				Jml Sat					
(1)	(2)	(3)	(4)	(5)	(6)	(7)	(8)	(9)	.(10)
	Program Pelayanan Administrasi Perkantoran				**2.350.000.000**				
	Peningkatan pelayanan administrasi perkantoran	Terlaksananya Pelayanan Addministrasi Perkantoran	Bappeda Tubaba	100 %	2.000.000.000	APBD			2.200.000.000
	Laporan Akuntabilitas Kinerja Instansi Pemerintah	Laporan Lakip	Bappeda Tubaba	100 %	25.000.000	APBD			27.500.000
	Penyusunan Laporan Penyelenggaraan Pemerintahan Daerah (LPPD) SKPD	Laporan LPPD	Bappeda Tubaba	100 %	25.000.000	APBD			27.500.000
	Penyusunan laporan Keterangan Pertanggung Jawaban (LKPJ)	Dokumen LKPJ	Bappeda Tubaba	100 %	100.000.000	APBD			110.000.000
	Penyusunan pelaporan keuangan akhir tahun	Laporan Keuangan Akhir Tahun	Bappeda Tubaba	100 %	25.000.000	APBD			27.500.000
	Penyusunan pelaporan keuangan semesteran	Laporan Keuangan semesteran	Bappeda Tubaba	100 %	25.000.000	APBD			27.500.000
	Fasilitasi Penyelenggaran Pameran Daerah	Jumlah penyelenggaraan pameran Infestasi Daerah	Bappeda Tubaba	100 %	150.000.000	APBD			165.000.000
									-
	Program Peningkatan Sarana dan Prasarana Aparatur				**330.000.000**				**363.000.000**
	Pengadaan Sarpas	Terlaksananya Pengadaan Sarpas	Kab. TUBABA	7 Unit	50.000.000	APBD			55.000.000
	Pemeliharaan Rutin / Berkala Aset / Gedung Kantor	Terlaksananya Pemeliharaan Rutin / Berkala Aset / Gedung Kantor	Kab. TUBABA		25.000.000	APBD			27.500.000
	Pemeliharaan Rutin / Berkala Kendaraan Dinas Operasional	Terlaksananya Pemeliharaan Rutin / Berkala Kendaraan Dinas Operasional	Kab. TUBABA	12 Bln	180.000.000	APBD			198.000.000
	Pengadaan Kendaraan Dinas / Operasional	Terlaksananya Pengadaan Kendaraan Dinas / Operasional	Kab. TUBABA	1 Unit	75.000.000	APBD			82.500.000
	Program Peningkatan Disiplin Aparatur				**85.000.000**				**93.500.000**

				Pengadaan Pakaian Dinas beserta Perlengkapannya	Meningkatnya disiplin Aparatur Sipil Negara di Lingkup BAPPEDA	Bappeda Tubaba	1 Paket	85.000.000	APBD			93.500.000
												-
				Program Peningkatan Kapasitas Sumber Daya Aparatur				**95.000.000**				**104.500.000**
				Pendidikan dan pelatihan formal	Terlaksananya pendidikan dan pelatihan formal	Bappeda Tubaba	1 Keg	95.000.000	APBD			104.500.000
												-
				Program Pengembangan Data / Informasi / Statistik Daerah	**Tingkat ketersediaan dan keterisian data SIPD secara tepat waktu dan mutakhir (persen)**	**Bappeda Tubaba**		**1.650.000.000**				**1.815.000.000**
				Sistem Informasi Pemerintah Daerah (SIPD) Kab. Tulang Bawang Barat	Persentase data pada aplikasi SIPD	Bappeda Tubaba	100 %	300.000.000	APBD			330.000.000
				Penyusunan/Updating data sistem jaringan berbasis GIS	- database jaringan jalan dan jembatan	Bappeda Tubaba	1 Dok	250.000.000	APBD			275.000.000
				Penyusunan data spasial infrastruktur	Tersusunnya data Spasial Infrastruktur Kab. Tubaba	Bappeda Tubaba	shape File	230.000.000	APBD			253.000.000
				Pemetaan dan penataan infrastruktur daerah terisolir	- Dokumen perencanaan	Bappeda Tubaba	1 Dok	250.000.000	APBD			275.000.000
				Perencanaan model infrastruktur hijau	- Dokumen perencanaan	Bappeda Tubaba	2 Dok	500.000.000	APBD			550.000.000
				Penyusunan Data Inflasi daerah	Jumlah Buku tentang gambaran inflasi daearah	Bappeda Tubaba	1 Buku	120.000.000	APBD			132.000.000
				Penyusunan Indeks Kepuasan Masyarakat	Adanya dokumen Ideks Kepauasan Masyarakat (IKM) Kab. Tubaba	Bappeda Tubaba	1 Keg	400.000.000	APBD			440.000.000
				Road Map Pengembangan Kedaulatan Pangan		Bappeda Tubaba		150.000.000	APBD			165.000.000
				Penyusunan Indeks Pembangunan Manusia (IPM)	Tersusunnya Indeks Pembangunan Manusia (IPM) Kab. Tubaba	Bappeda Tubaba	1 Keg	85.000.000	APBD			93.500.000
				Penyusunan Pusat Data Base	Tersedianya data Tulang Bawang Barat dalam bentuk dokumen	Bappeda Tubaba	4 Dok	600.000.000	APBD			660.000.000

												-
				Program Perencanaan Pengembangan Wilayah Strategis dan Cepat Tumbuh	**Tersedianya dokumen kawasan perkotaan di kawasan timur laut lampung**	**Kab. Tubaba**	**1 Paket**	**2.740.000.000**	**APBD**			**3.014.000.000**
				Penyusunan Perencanaan kawasan Perkotaan	Tersedianya doc. Perencanaan kota	Bappeda Tubaba	1 Dok	500.000.000	APBD			550.000.000
				Pendampingan percepatan Pemutakhiran Strategi Sanitasi Kabupaten (SSK) Tulang Bawang Barat	Dokumen perencanaan SSK	Bappeda Tubaba	1 Dok	500.000.000	APBD			550.000.000
				Penyusunan Masterplan RTH	Tersusunnya perencanaan RTH	Bappeda Tubaba	3 Dok	600.000.000	APBD			660.000.000
				Penyusunan potensi dan pembangunan air baku pertanian	Tersusunnya potensi pembangunan air baku pertanian	Bappeda Tubaba	1 Dok	275.000.000	APBD			302.500.000
				Penyusunan neraca sumber daya alam	hutan, lahan, air dan mineral	Bappeda Tubaba	1 Dok	225.000.000	APBD			247.500.000
				Penyusunan rencanapengelolaan sumber daya air	Tersusunnya rencana pengelolaan sumber daya air	Bappeda Tubaba	1 Dok	150.000.000	APBD			165.000.000
				Fasilitasi Kerjasama dengan dunia usaha	Fasilitasi Pelaksanaan CSR	Bappeda Tubaba	100 %	50.000.000	APBD			55.000.000
				Fasilitasi Penyelenggaran Pameran Investasi dan PromosiDaerah	Jumlah penyelenggaraan pameran Infestasi Daerah	Bappeda Tubaba	100 %	200.000.000	APBD			220.000.000
				inventarisasi dan identifikasi kawasan ekonomi khusus(KEK) dalam rangka mempercepat perkembangan dan pertumbuhan ekonomi daerah	buku perencanaan bagi pengembangan kawasan ekonomi (KEK) di Kabupaten Tulang Bawang barat	Bappeda Tubaba	100 %	120.000.000	APBD			132.000.000
				Penyusunan rencana pengembangan pasar ternak daerah	dukumen rencana pengembangangan pasar ternak	Bappeda Tubaba	100 %	120.000.000	APBD			132.000.000
												-

				Program Perencanaan Pembangunan Daerah	**Tersedianya dokumen kajian/penelitian pembangunan bidang sosial, ekonomi, budaya dan Inovasi daerah serta bidang sarana dan prasarana wilayah, dan persetase tingkat kesesuaian antara RPJMD dan RPJMD**	**Kab. Tubaba**	100 %	**5.395.000.000**	**APBD**			**5.934.500.000**
				Penyelenggaraan musrenbang RPJMD	Terlaksananya Penyelenggaraan musrenbang RPJMD	Bappeda Tubaba	1 Keg	150.000.000	APBD			165.000.000
				Penyusunan rancangan RKPD	Tersusunnya RKPD sesuai dengan tahapan	Bappeda Tubaba	1 Dok	150.000.000	APBD			165.000.000
				Penyusunan Perencanaan kegiatan DAK	Dokumen Perencanaan DAK	Bappeda Tubaba	1 Dok	50.000.000	APBD			55.000.000
				Penyelenggaraan musrenbang RKPD	Terlaksananya Musrenbang RKPD	Bappeda Tubaba	1 Kali	250.000.000	APBD			275.000.000
				Penyusunan Renja dan RKA SKPD	Tersedianya Dokumen Renja dan RKA	Bappeda Tubaba	1 Dok	30.000.000	APBD			33.000.000
				Evaluasi Rencana Kerja Pemerintah Daerah (RKPD)	Tingkat Kesesuaian RKPD dan RPJMD	Bappeda Tubaba	100 %	75.000.000	APBD			82.500.000
				Penyusunan Dokumen Kebijakan Umum Anggaran (KUA) dan Prioritas Plafon Anggaran Sementara (PPAS)	Tersusunnya dokumen KUA-PPAS tahun perencanaan	Bappeda Tubaba	2 Dok	100.000.000	APBD			110.000.000
				Penyusunan Dokumen Kebijakan Umum Perubahan Anggaran (KUPA) dan Prioritas Plafon Anggaran Sementara Perubahan (PPAS-P)	Tersusunnya dokumen KUPA-PPASP tahun berjalan	Bappeda Tubaba	2 Dok	100.000.000	APBD			110.000.000
				Publikasi Kebijakan Perencanaan Pembangunan Daerah	Publikasi Hasil Perencanaan	Bappeda Tubaba	100 %	300.000.000	APBD			330.000.000
				Penyusunan rancangan RKPD Perubahan	Dokumen RKPD Perubahan	Bappeda Tubaba	1 Dok	100.000.000	APBD			110.000.000
				Koordinasi Perencanaan Menggunakan E-Planning	Penggunaan aplikasi	Bappeda Tubaba	1 Aplikasi	300.000.000	APBD			330.000.000
				Penyusunan Indikator Kinerja Utama Kab. Tubaba	Tersusunnya dok IKU	Bappeda Tubaba	1 Dok	150.000.000	APBD			165.000.000

				Koordinasi dan Pendampingan Perencanaan Pembangunan Bidang Sosial Budaya	Kesesuaian renja dan RKPD, Renstra , RPJM, serta dokumen Perencanaan lainnya		Bappeda Tubaba	1	150.000.000	APBD			165.000.000
				Laporan Pencapaian Penanggulangan Kemiskinan Daerah (LP2KD) Kabupaten TBB	Laporan LP2KD		Bappeda Tubaba	1	150.000.000	APBD			165.000.000
				Monitoring dan Evaluasi Program Kemiskinan	Dikumen Evaluasi		Bappeda Tubaba	1 Dok	100.000.000	APBD			110.000.000
				Fasilitasi Aksi Daerah	Laporan RAD		Bappeda Tubaba	1 Dok	100.000.000	APBD			110.000.000
				Koordinasi dan Pendampingan Perencanaan Pembangunan Bidang Fisik dan Prasarana	Kesesuaian renja dan RKPD, Renstra , RPJM, serta dokumen Perencanaan lainnya		Bappeda Tubaba	1 Keg	200.000.000	APBD			220.000.000
				Pendampingan Kegiatan Percepatan Sanitasi	Pendampingan Kegiatan		Bappeda Tubaba	1	150.000.000	APBD			165.000.000
				Fasilitasi Penyelenggaran Pameran Investasi dan PromosiDaerah	Jumlah penyelenggaraan pameran Infestasi Daerah		Bappeda Tubaba	100 %	200.000.000	APBD			220.000.000
				Koordinasi dan Pendampingan Perencanaan Pembangunan Bidang Ekonomi	Kesesuaian renja dan RKPD, Renstra , RPJM, serta dokumen Perencanaan lainnya		Bappeda Tubaba	100 %	150.000.000	APBD			165.000.000
				Pendampingan Kegiatan Percepatan Sanitasi	Pendampingan Kegiatan		Bappeda Tubaba		150.000.000	APBD			165.000.000
				Penyusunan optimalisasi pemanfaatan lahan hutan rakyat	Terlaksananya optimalisasi pemanfaatan lahan hutan rakyat		Bappeda Tubaba	1 Dok	350.000.000	APBD			385.000.000
				Monitoring , evaluasi Program /Kegiatan Pembangunan	Terlaksananya monitoring, evaluasi dan pelaporan SDA		Bappeda Tubaba	1	250.000.000	APBD			275.000.000
				Perencanaan, Monitoring, Evaluasi dan Pelaporan Dana TP/UB dan DAK	Persentase perencanaan dan laporan DAK, TP/UB		Bappeda Tubaba	1	75.000.000	APBD			82.500.000
				Pendampingan Kegiatan Percepatan Sanitasi	Pendampingan Kegiatan		Bappeda Tubaba	1	150.000.000	APBD			165.000.000
				Pendampingan Kerja Sama Dengan Dunia Usaha	Fasilitasi Pelaksanaan CSR		Bappeda Tubaba	10	100.000.000	APBD			110.000.000

				Kabupaten/Kota Sehat Kabupaten Tulang Bawang Barat	Terlaksana Kabupaten/Kota Sehat Kabupaten Tulang Bawang Barat	Bappeda Tubaba	1	Keg	200.000.000	APBD			220.000.000
				Grand Design Kependudukan Kabupaten Tulang Bawang Barat	Terlaksana Grand Design Kependudukan Kabupaten Tulang Bawang Barat	Bappeda Tubaba	1	Keg	150.000.000	APBD			165.000.000
				Rencana Aksi Daerah Tujuan Pembangunan Berkelanjutan (S'DGES)	Terlaksana Rencana Aksi Daerah Tujuan Pembangunan Berkelanjutan (S'DGES)	Bappeda Tubaba	1	Keg	75.000.000	APBD			82.500.000
				Penyusunan Neraca Sumber Daya Alam	hutan, lahan, air dan mineral	Bappeda Tubaba	1	Dok	150.000.000	APBD			165.000.000
				Penyusunan Perubahan RPJMD	Tersusunnya Prubahan RPJMD sesuai dengan tahapan	Bappeda Tubaba	1	Dok	250.000.000	APBD			275.000.000
				Kajian Lingkungan Hidup Strategis (KLHS)	Adanya dokumen KLHS untuk Perubahan RPJMD	Bappeda Tubaba	1	Dok	150.000.000	APBD			165.000.000
				Aplikasi E-Controling	Ketersediaan aplikasi	Bappeda Tubaba	1	Apl	150.000.000	APBD			165.000.000
				Pembuatan Video Profil Kabupaten Tulang Bawang Barat	Video profil yang menggambarkan pembangunan-pembangunan di Kabupaten Tulang Bawang Barat	Bappeda Tubaba	100	%	120.000.000	APBD			132.000.000
				Road Map pengembangan kadaulatan pagan	jumlah koordinasi pembangunan dalam mendukung kedaulatan pangan dan data base sektor pertanian	Bappeda Tubaba	100	%	120.000.000	APBD			132.000.000
													-
				Program Penelitian Pengembangan dan Inovasi Daerah	**Persentase terlaksananya penelitian, pengembangan dan inovasi daerah**	**Kab. Tubaba**	**100**	**%**	**775.000.000**	**APBD**			**852.500.000**
				Penyusunan Jaringan Penelitian (Jarlit) Pendidikan	Wahana Jarlit Pendidikan	Bappeda Tubaba	1	Tempat	50.000.000	APBD			55.000.000
				Penyusunan Jaringan Penelitian (Jarlit) Kesehatan	Wahana Jarlit Kesehatan	Bappeda Tubaba	1	Tempat	50.000.000	APBD			55.000.000

				Jurnal Kelitbangan	Jumlah jurnal,	Bappeda Tubaba	4 Jurnal	75.000.000	APBD			82.500.000
				Lomba Inovasi Daerah	Jumlah naskah ilmiah	Bappeda Tubaba	3 Naskah	200.000.000	APBD			220.000.000
				Kajian Techno Park	naskah kajian	Bappeda Tubaba	1 Naskah	200.000.000	APBD			220.000.000
				Survey IKM	Persentase IKM	Bappeda Tubaba	100 %	200.000.000	APBD			220.000.000
												-
				Program Perencanaan Tata Ruang	**Tersedia dokumen tataruang wilayah dan tata bangunan serta lingkungan**	**Kab. Tubaba**	**Tersedia**	**910.000.000**	**APBD**			**1.001.000.000**
				Penyusunan Kajian Lingkungan Hidup Strategis	Tersedianya Rencana Tata Ruang Kawasan Strategis Kabupaten	Bappeda Tubaba	1 Dok	250.000.000	APBD			**275.000.000**
				Penyusunan Rencana Tata Ruang Wilayah	Adanya dokumen rencana tata ruang	Bappeda Tubaba	1 Dok	300.000.000	APBD			**330.000.000**
				Monitoring, Evaluasi dan Pelaporan Rencana Tata Ruang Kab. Tulang Bawang Barat(BKPRD)	simpangan pemanfaatan ruang	Bappeda Tubaba	100 %	360.000.000	APBD			**396.000.000**
												-
JUMLAH								**14.330.000.000**				**15.763.000.000**

SKPD : BADAN KEUANGAN DAN ASET DAERAH

Kode	Urusan / Bidang Urusan Pemerintah Daerah dan Program / Kegiatan	Indikator Kinerja Program / Kegiatan	Rencana Tahun 2019				Catatan Penting	Prakiraan Maju Rencana Tahun 2020	
			Lokasi	Target Capaian Kerja	Kebutuhan Dana / Pagu Indikatif	Sumber Dana		Target Capaian Kinerja	Kebutuhan Dana/Pagu Indikatif
				Jml Sat					
(1)	(2)	(3)	(4)	(5)	(6)	(7)	(8)	(9)	.(10)
	Program Pelayanan Administrasi Perkantoran				**2.214.689.000**				**2.436.157.900**
	Peningkatan pelayanan administrasi perkantoran	Meningkatnya pelayanan administrasi perkantoran selama 1 tahun	BPKAD	100 %	1.934.049.000	APBD			2.127.453.900
	Penyusunan Dokumen Perencanaan dan Laporan Berkala	Dok LAKIP, RENJA dan RKA	BPKAD	14 Dok	30.000.000	APBD			33.000.000
	Fasilitasi Penyelenggaraan Pameran Daerah	Terselenggaranya pameran daerah selama 1 tahun	BPKAD	100 %	53.240.000	APBD			58.564.000
	Penyusunan Kerangka Acuan Kerja	Tersusunnya dokumen KAK selama 1 tahun	BPKAD	100 %	33.000.000	APBD			36.300.000
	Peningkatan Kapasitas Pengembangan Sumber Daya Aparatur	Meningkatnya pengembangan sumber daya aparatur BPKAD	BPKAD	100 %	48.400.000	APBD			53.240.000
	Penyediaan Bahan Refrensi / Literatur tentang pengelola Keuanga Daerah	Tersedianya bahan bacaan	BPKAD	1 Keg	50.000.000	APBD			55.000.000
	Monitoring dan Evaluasi Kegiatan Antar Bidang	Terlaksananya monev pengelolaan keuangan dan aset daerah selama 1 tahun	BPKAD	100 %	33.000.000	APBD			36.300.000

				Penyelenggaraan Tata Usaha Keuangan	Tersusunnya laporan RFK dan LK Aakhir tahun	BPKAD	100 %	33.000.000	APBD			36.300.000
				Penyediaan peralatan dan perlengkapan kantor	Tersediannya peralatan dan perlengkapan kantor	BPKAD	100 %	25.000.000	APBD			27.500.000
				Penatausahaan barang persediaan dan aset tetap	Tersusunnya Penatausahaan barang persediaan dan aset tetap	BPKAD	100 %	25.000.000	APBD			27.500.000
												-
				Program Peningkatan Sarana dan Prasarana Aparatur				**330.000.000**				**363.000.000**
				Pengadaan Sarpas	Terlaksananya Pengadaan Sarpas	Kab. TUBABA	7 Unit	50.000.000	APBD			55.000.000
				Pemeliharaan Rutin / Berkala Aset / Gedung Kantor	Terlaksananya Pemeliharaan Rutin / Berkala Aset / Gedung Kantor	Kab. TUBABA		25.000.000	APBD			27.500.000
				Pemeliharaan Rutin / Berkala Kendaraan Dinas Operasional	Terlaksananya Pemeliharaan Rutin / Berkala Kendaraan Dinas Operasional	Kab. TUBABA	12 Bln	180.000.000	APBD			198.000.000
				Pengadaan Kendaraan Dinas / Operasional	Terlaksananya Pengadaan Kendaraan Dinas / Operasional	Kab. TUBABA	12 Bln	75.000.000	APBD			82.500.000
												-
				Program Disiplin Aparatur				**15.000.000**				**16.500.000**
				Pengadaan pakaian dinas dan perlengkapanya	Jumlah pakaian dinas dan perlengkapannya	Kab. TUBABA	27 Orang	15.000.000	APBD			16.500.000
												-
				Program Peningkatan Kapasitas Sumber Daya Aparatur				**40.648.000**				**44.712.800**
				Kegiatan Pelatihan Kantor Sendiri	Meningkatnya Tenaga Pemeriksa yang Handal dan Profesional	Kab. TUBABA	2 Kegiatan	40.648.000	APBD	-	4 kegiatan	200.000.000

				Program Peningkatan dan Pengembangan Pengelolaan Keuangan Daerah					**4.572.310.000**			**4.298.041.000**
				Penyusunan Sistem dan Prosedur Penataushaan Keuangan Daerah	Tersusunnya sisdur tentang penatausahaan keuangan daerah selama 1 tahun	BPKAD	100%	Dok. Sisdur sebanyak 15 buku	70.400.000	APBD		77.440.000
				Penyusunan Laporan-Laporan Keuangan (LRA/LO) Secara Periodik	Tersusunnya laporan LRA/LO secara perbulan, pertriwulan dan pertahun	BPKAD	100	%	137.700.200	APBD		151.470.220
				Penyusunan Laporan Keuangan Pemerintah Daerah Tahun 2018	Tersusunnya LKPD Tahun 2017 selama 1 tahun	BPKAD	100%	dok. LKPD 2017 sebanyak 51 OPD	165.000.000	APBD		181.500.000
				Penyusunan Rancangan Peraturan Daerah (Raperda) Tentang Pelaksanaan Pertanggungjawaban APBD Tahun 2018	Tersusunnya Raperda dan Perda tentang pelaksanaan pertanggungjawaban APBD Tahun 2018 sebanyak 51 OPD	BPKAD	100%	dok. raperda dan perda sebanyak 51 buku	126.500.000	APBD		139.150.000
				Penyusunan Daftar Gaji	Tersusunnya daftar gaji PNS sebanyak 2.800 PNS	BPKAD	100%	laporan daftar gaji PNS sebanyak 51 OPD	137.500.000	APBD		151.250.000
				Pengendalian Surat Perintah Pencairan Dana (SP2D)	Terbitnya SP2D sebanyak 3.000 lembar selama 1 tahun	BPKAD	100%	cetak SP2D sebanyak 3000 lembar	137.500.000	APBD		151.250.000

				Penyusunan Peraturan Bupati Tentang Pengelolaan Barang Milik Daerah	Tersusunnya perbup tentang pengelolaan BMD selama 1 tahun	BPKAD	100%	dok. perbup ttg BMD sebanyak 51 OPD	107.800.000	APBD			118.580.000
				Penyusunan Standar Harga Barang (SHB)	Tersusunnya perbup tentang SHB sebanyak 51 OPD selama 1 tahun	BPKAD	100%	dok. perbup ttg SHB sebanyak 51 OPD	165.000.000	APBD			181.500.000
				Penyusunan Perubahan Anggaran Pendapatan dan Belanja Daerah	Tersusunnya raperda dan perda tentang APBD sebanyak 51 OPD selama 1 tahun	BPKAD	100%	dok. perbup ttg APBD sebanyak 51 OPD	825.000.000	APBD			907.500.000
				Penyusunan Anggaran Pendapatan dan Belanja Daerah	Tersusunnya raperda dan perda tentang APBD sebanyak 51 OPD selama 1 tahun	BPKAD	1	Tahun	737.000.000	APBD			810.700.000
				Penyusunan Dokumen Pelaksanaan Anggaran (DPA) dan Dokumen Pelaksanaan Perubahan Anggaran (DPPA)	Tersusunnya DPA dan DPPA sebanyak 51 OPD selama 1 tahun	BPKAD	100%	dok. DPA dan DPPA masing-masing sebanyak 51 buku	38.500.000	APBD			42.350.000
				Pendampingan Pelaporan Dana Perimbangan, Pendapatan Lainnya dan Pinjaman Daerah	Tersusunnya regulasi tentang dana perimbangan, pendapatan dan pinjaman daerah	BPKAD	100%	regullasi tentang pinjaman daerah	253.000.000	APBD			278.300.000

				Penyusunan Anggaran Kas Pemerintah Daerah TA. 2018	Tersusunnya anggaran kas pemerintah daerah TA 2018 selama 1 tahun	BPKAD	100%	anggaran kas kabupaten Tulang Bawang Barat	33.000.000	APBD			36.300.000
				Sosialisasi Paket Regulasi Tentang Pengelolaan Keuangan Daerah	Pemahaman tentang paket regulasi pengelolaan keuangan daerah sebanyak 51 OPD	BPKAD	100%	peserta sebanyak 51 OPD	33.000.000	APBD			36.300.000
				Penyusunan Paket Regulasi Tentang Pengelolaan Keuangan Daerah	Tersusunnya paket regulasi tentang pengelolaan keuangan daerah selama 1 tahun	BPKAD	100%	peserta sebanyak 51 OPD	22.000.000	APBD			24.200.000
				Sosialisasi Permendagri Tentang Pedoman Penyusunan APBD	Pemahaman tentang pedoman penyusunan APBD sebanyak 51 OPD	BPKAD	100%	peserta sebanyak 51 OPD	16.500.000	APBD			18.150.000
				Pengembangan Sistem Informasi Keuangan Daerah	Terlaksananya pengembangan sistem informasi keuangan daerah selama 1 tahun	BPKAD	100%	upgrade SIMDA Kuangan	55.000.000	APBD			60.500.000
				Pendukung Operasional Penyelenggaraan Belanja Hibah, Bantuan Sosial, Bantuan Keuangan Dan Pembiayaan	Terlaksananya Pendukung Operasional Penyelenggaraan Belanja Hibah, Bantuan Sosial, Bantuan Keuangan Dan Pembiayaan	BPKAD	100%	spj bansos,bankeu dan pembiayaan	117.810.000	APBD			129.591.000

				Implementasi Transaksi Non Tunai Pada Pemerintah Daerah	Terlaksananya implementasi transaksi non tunai pd pemerintah daerah selama 1 tahun	BPKAD	100%	transaksi non tunai belanja daerah	50.600.000	APBD			55.660.000
				Rekonsiliasi Data Dana BOS TA 2019 Pada Aplikasi SIMDA Keuangan	Pemahaman dan pelatihan pengelolaan dana BOS TA 2018	BPKAD	100%	transaksi non tunai belanja daerah	148.299.800	APBD			163.129.780
				Jasa Konsultansi dan Pembuatan Buku Transaksi Perpajakan	Terbayarnya jasa konsultasi dan pembuatan buku transaksi perpajakan selama 1 tahun	BPKAD	100%	dok. buku tentang pajak sebanyak 51 OPD	99.000.000	APBD			108.900.000
				Jasa Review Penggunaan APBD Pada Aspek Perpajakan	Terlaksananya jasa review penggunaan APBD pd aspek perpajakan selama 1 tahun	BPKAD	100%	dok. Review penggunaan APBD	82.500.000	APBD			90.750.000
				Penyusunan Perubahan Anggaran Pendapatan dan Belanja Daerah									
				Pengawasan dan Pengamanan Aset Daerah	Terlaksananya pengawasan dan pengamanan aset daerah selama 1 tahun	BPKAD	100%	sertifikasi tanah dan jumlah randis	104.500.000	APBD			114.950.000
				Penyusunan Neraca Aset	Tersusunnya laporan neraca aset daerah selama 1 tahun	BPKAD	100%	dok. lap neraca aset sebanyak 51 OPD	95.700.000	APBD			105.270.000

				Pembinaan dan Rekonsiliasi Data BMD Dalam rangka Peningkatan Penatakelolaan Administrasi BMD	Tersusunnya rekon data BMD dalam rangka peningkatan tata kelola administrasi BMD	BPKAD	100%	dok. rekon data BMD sebanyak 51 OPD	104.500.000	APBD			114.950.000
				Penatausahaan Barang Persediaan dan Aset Tetap BPKAD	Terlaksananya penatausahaan barang dan persediaan aset tetap BPKAD	BPKAD	100%	lap. persediaan barang dan aset sebanyak 51 OPD	44.000.000	APBD			48.400.000
				Pembinaan dan Penertiban Tata Kelola Barang Milik Daerah	Tertibnya tata kelola barang milik daerah	BPKAD	1	Keg	75.000.000	APBD			82.500.000
				Sosialisasi Perbub tentang tata cara pelaksanaan pemindahan tanganan barang milik daerah	Memberikan pemahaman tentang tata cara pelaksanaan pemindahan tanganan barang milik daerah	BPKAD	1	Keg	30.000.000	APBD			33.000.000
				Rekonsiliasi data belanja modal perangkat daerah yang menjadi Aset	Data belanja modal perangkat daerah jadi Aset	BPKAD	51	Buku 51 OPD	45.000.000	APBD			49.500.000
				Verifikasi pengimputan data belanja modal yang menjadi Aset	Data belanja modal perangkat daerah jadi Aset	BPKAD	51	Buku 51 OPD	20.000.000	APBD			22.000.000
				Evaluasi dan penetapan setatus penggunaan barang milik daerah	Status penggunaan barang milik daerah	BPKAD	51	Buku 51 OPD	30.000.000	APBD			33.000.000
				Evaluasi dan penyusunan RKBMD	RKBMD	BPKAD	51	Buku 51 OPD	35.000.000	APBD			38.500.000
				Inventarisasi Aset Daerah	Dokumen data Aset	BPKAD	51	Buku 51 OPD	150.000.000	APBD			165.000.000
				Penyusuan Standart Satuan Harga (SSH)	Buku Standart Satuan Harga	BPKAD	51	Buku 51 OPD	75.000.000	APBD			82.500.000
				Pengembangan Sistem Informasi Pelaporan Data Randis dan BPKB	Sistem Informasi Pelaporan Data Randis dan BPKB	BPKAD	1	Keg	55.000.000	APBD			60.500.000

				Fasilitasi penyusunan teknis pembayaran pajak Melalui Bidang Aset	Rapat penyusnan teknis pembayaran pajak	BPKAD	12 Laporan	35.000.000	APBD			38.500.000
				Sertifikat Tanah Milik Pemerintah Daerah Kabupaten Tulang Bawang Barat	Dokumen Sertikat	BPKAD	10 Dok	115.000.000	APBD			126.500.000
				Penyusunan neraca awal tahun 2018 atas LKPD 2017	Tersusunnya neraca awal tahun 2018 atas LKPD 2017	BPKAD	1 Dok	25.000.000	APBD			27.500.000
				Penyusunan laporan dan rekonsiliasi data kas non anggaran	Tersusunnya laporan dan rekonsiliasi data kas non anggaran	BPKAD	1 Dok	25.000.000	APBD			27.500.000
				Penyusunan laporan dan rekonsiliasi data penerima TPG, Tamsil Guru, Sertifikasi Guru	Tersusunnya laporan dan rekonsiliasi data penerima TPG, Tamsil Guru, Sertifikasi Guru	BPKAD	1 Dok	25.000.000	APBD			27.500.000
				Sosialisasi asuransi jaminan kecelakaan kerja dan jaminan kematian kerja	Terselenggaranya Sosialisasi asuransi jaminan kecelakaan kerja dan jaminan kematian kerja	BPKAD	1 Keg	50.000.000	APBD			55.000.000
				Bimbingan teknis bagi bendahara pengeluaran tentang pelaporan e-SPT Masa	Terselenggaranya Bimbingan teknis bagi bendahara pengeluaran tentang pelaporan e-SPT Masa	BPKAD	1 Keg	75.000.000	APBD			82.500.000
				Rekonsiliasi dana JKN pada aplikasi simda keuangan	Terselenggaranya Rekonsiliasi dana JKN pada aplikasi simda keuangan	BPKAD	1 Keg	30.000.000	APBD			33.000.000
				Vidio profile Badan Pengelolaan Keuangan dan Aset Daerah	Adanya Vidio profile Badan Pengelolaan Keuangan dan Aset Daerah	BPKAD	1 Keg	75.000.000	APBD			82.500.000
				Smart BOS	Terselenggaranya Smart BOS	BPKAD	1 Keg	75.000.000	APBD			82.500.000

				Bimbingan teknis Smart BOS	Terselenggaranya Bimbingan teknis Smart BOS	BPKAD	1 Keg	50.000.000	APBD		55.000.000
				Integrasi sistem pengelolaan keuangan daerah berbasis online	Terselenggaranya Integrasi sistem pengelolaan keuangan daerah berbasis online	BPKAD	1 Keg	25.000.000	APBD		27.500.000
				Bimtek Aplikasi SIMDA Versi 2.7	Terselenggaranya Bimtek Aplikasi SIMDA Versi 2.7	BPKAD	1 Keg	75.000.000	APBD		82.500.000
				Sosialisasi pengelolaan DAK Fisik dan Non Fisik	Terselenggaranya Sosialisasi pengelolaan DAK Fisik dan Non Fisik	BPKAD	1 Keg	50.000.000	APBD		55.000.000
				Pengendalian pelaksanaan anggaran	Pengendalian pelaksanaan anggaran	BPKAD	1 Keg	20.000.000	APBD		22.000.000
				Sosialisasi Peraturan Bupati tentang Sistem dan Prosedur Penatausahaan Keuangan Daerah	Terselenggaranya Sosialisasi Peraturan Bupati tentang Sistem dan Prosedur Penatausahaan Keuangan Daerah	BPKAD	1 Keg	100.000.000	APBD		110.000.000
JUMLAH								**7.172.647.000**			**6.734.198.900**

SKPD : BADAN PENGELOLAAN PAJAK DAN RETRIBUSI DAERAH (BPPRD)

Kode	Urusan / Bidang Urusan Pemerintah Daerah dan Program / Kegiatan	Indikator Kinerja Program / Kegiatan	Rencana Tahun 2019				Catatan Penting	Prakiraan Maju Rencana Tahun 2020	
			Lokasi	Target Capaian Kerja	Kebutuhan Dana / Pagu Indikatif	Sumber Dana		Target Capaian Kinerja	Kebutuhan Dana/Pagu Indikatif
				Jml Sat					
(1)	(2)	(3)	(4)	(5)	(6)	(7)	(8)	(9)	.(10)
	Program Pelayanan Administrasi Perkantoran				**762.880.000**				**839.168.000**
	Peningkatan pelayanan administrasi perkantoran		Tubaba	100 %	739.680.000	APBD			813.648.000
	Penyusunan dokumen perencanaan dan lporan berkala	Tersedinya LAKIP dan LPPD SKPD	Tubaba	100 %	23.200.000	APBD			25.520.000
	Peningkatan kapasitas pengembangan sumber daya aparatur	Terlaksannaya proses Peningkatan kapasitas pengembangan sumber daya aparatur	Tubaba	1 Dok	20.000.000	APBD			22.000.000
	Penyusunan Laporan Akuntabiltas Kinerja Instansi Pemerintah (LAKIP)	Tersusunnya Laporan Akuntabiltas Kinerja Instansi Pemerintah (LAKIP)	Tubaba	1 Dok	10.000.000	APBD			11.000.000
	Penyusunan Laporan Penyelenggaraan Pemerintahan Daerah (LPPD)	Tersusunnya Laporan Penyelenggaraan Pemerintahan Daerah (LPPD)	Tubaba	1 Dok	10.000.000	APBD			11.000.000
	Program Peningkatan Sarana dan Prasarana Aparatur				**280.000.000**				**308.000.000**
	Pemeliharaan Rutin / Berkala Aset / Gedung Kantor	Terlaksananya Pemeliharaan Rutin / Berkala Aset / Gedung Kantor	Kab. TUBABA		25.000.000	APBD			27.500.000
	Pemeliharaan Rutin / Berkala Kendaraan Dinas Operasional	Terlaksananya Pemeliharaan Rutin / Berkala Kendaraan Dinas Operasional	Kab. TUBABA	12 Bln	180.000.000	APBD			198.000.000
	Pengadaan Kendaraan Dinas / Operasional	Terlaksananya Pengadaan Kendaraan Dinas / Operasional	Kab. TUBABA	12 Bln	75.000.000	APBD			82.500.000

												-
				Program Disiplin Aparatur				**15.000.000**				**16.500.000**
				Pengadaan pakaian dinas dan perlengkapanya	Jumlah pakaian dinas dan perlengkapannya	Kab. TUBABA	27 Orang	15.000.000	APBD			16.500.000
												-
				Program Peningkatan Kapasitas Sumber Daya Aparatur				**40.648.000**				**44.712.800**
				Kegiatan Pelatihan Kantor Sendiri	Meningkatnya Tenaga Pemeriksa yang Handal dan Profesional	Kab. TUBABA	2 Kegiatan	40.648.000	APBD	-	4 kegiatan	200.000.000
				Program Peningkatan dan Pengembangan Pengelolaan Pendapatan Daerah				**847.800.000**				**932.580.000**
				Pedistribusian dan Pengendalian SPPT PBB	Diterimanya SPPT PBB di masyarakat dan wajib pajak lainnya	Tubaba	100 %	63.920.000	APBD			70.312.000
				Monitoring dan Evaluasi Pembayaran Pajak dan retribusi Daerah	Adanya data wajib pajak yang akurat	Tubaba	100 %	118.862.000	APBD			130.748.200
				Pemugutan Pajak Daerah	Wajib pajak dapat optimal memenuhi kewajibanya membayar pajak sehingga ada peningkatan PAD	Tubaba	100 %	117.218.000	APBD			128.939.800
				Pembukuan dan Pelaporan Peneriman Pajak dan Retribusi Daerah	Tersedianya data - data penerimaan daerah yang akurat dan akuntabel	Tubaba	100 %	250.000.000	APBD			275.000.000
				Pengelolaan PBB-P2 dan BPHTB Kab. TBB	Terlaksananya pendataan, pendaftaran dan penetapan objek pajak PBB-P2 dan BPHTB.	Tubaba	100 %	175.000.000	APBD			192.500.000
				Perhitungan dan Penetapan Pajak Daerah		Tubaba	100 %	75.000.000	APBD			82.500.000

				Penyebarluasan Informasi Pajak dan Retribusi Daerah melalui Promosi Daerah	Tersebarluasnya informasi tentang pajak dan retribusi daerah	Tubaba	100 %	47.800.000	APBD			52.580.000
												-
				Program Perencanaan Pembangunan Daerah				**23.700.000**				26.070.000
				Penyusunan Renja dan RKA SKPD	Terlaksananya Penyusunan Renja dan RKA SKPD	Tubaba		23.700.000	APBD			26.070.000
JUMLAH								**1.970.028.000**				**2.880.532.800**

SKPD : BADAN KEPEGAWAIAN DAN DIKLAT DAERAH

Kode	Urusan / Bidang Urusan Pemerintah Daerah dan Program / Kegiatan	Indikator Kinerja Program / Kegiatan	Rencana Tahun 2019				Catatan Penting	Prakiraan Maju Rencana Tahun 2020	
			Lokasi	Target Capaian Kerja	Kebutuhan Dana / Pagu Indikatif	Sumber Dana		Target Capaian Kinerja	Kebutuhan Dana/Pagu Indikatif
				Jml Sat					
(1)	(2)	(3)	(4)	(5)	(6)	(7)	(8)	(9)	.(10)
	Program Pelayanan Administrasi Perkantoran								
	Peningkatan Pelayanan administrasi Perkantoran	Tersedianya dana untuk kedinasan	Tubaba	1 Tahun	900.000.000	APBD		1 Tahun	990.000.000
	Fasilitasi Penyelenggaraan Pameran Daerah	pelaksanaan pameran investasi	Tubaba	1 Tahun	35.000.000	APBD		1 Tahun	38.500.000
	Penyusunan Dokumen Perencanaan dan Laporan Berkala	Tersusunya Laporan administrasi secara berkala	Tubaba	5 Dok	25.000.000	APBD			27.500.000
	Penyediaan Peralatan dan Perlengkapan Kantor	Persentase Kebutuhan peralatan kantor	Tubaba	12 Bln	15.000.000	APBD			16.500.000
									-
	Program Peningkatan Sarana dan Prasarana Aparatur								-
	Pemeliharaan rutin kendaraan dinas	Meningkatnya kenyamanan kerja dalam menunjang pelaksnaan tugas	Tubaba	12 Bln	37.500.000	APBD			41.250.000
	Penyediaan Peralatan dan Perlengkapan Kantor	Persentase Kebutuhan peralatan kantor	Tubaba	12 Bln	15.000.000	APBD			16.500.000
	Program Disiplin Aparatur								**-**
	Pengadaan pakaian dinas dan perlengkapanya	Jumlah pakaian dinas dan perlengkapannya	Kab. TUBABA	27 Orang	15.000.000	APBD			16.500.000
									-
	Program Peningkatan Kapasitas Sumber Daya Aparatur								**-**

SKPD : BADAN KEPEGAWAIAN DAN DIKLAT DAERAH

Kode	Urusan / Bidang Urusan Pemerintah Daerah dan Program / Kegiatan	Indikator Kinerja Program / Kegiatan	Rencana Tahun 2019				Catatan Penting	Prakiraan Maju Rencana Tahun 2020	
			Lokasi	Target Capaian Kerja	Kebutuhan Dana / Pagu Indikatif	Sumber Dana		Target Capaian Kinerja	Kebutuhan Dana/Pagu Indikatif
				Jml Sat					
(1)	(2)	(3)	(4)	(5)	(6)	(7)	(8)	(9)	.(10)
	Kegiatan Pelatihan Kantor Sendiri	Meningkatnya Tenaga Pemeriksa yang Handal dan Profesional	Kab. TUBABA	2 Kegiatan	40.648.000	APBD	-	4 kegiatan	44.712.800
	Pendidikan dan Pelatihan kepemimpinan Pejabat struktural	jumlah PNS mengikuti diklat	Kab. TUBABA	57 Orang	1.500.000.000	APBD			1.650.000.000
									-
	Program Pembinaan dan Pengembangan Aparatur								-
	Proses Pegawai Yang Pensiun	Jumlah PNS Pensiun	Tubaba	65 org	275.000.000	APBD			302.500.000
	Penyelesaian Administrasi Mutasi dan Penyusunan Kebutuhan PNS	Jumlah PNS Mutasi	Tubaba	65 org	60.000.000	APBD			66.000.000
	Seleksi Penerimaan CPNS Formasi umum	Jumlah untuk seleksi PNS	Tubaba	3000 org	1.200.000.000	APBD			1.320.000.000
	Penataan sistem administrasi kenaikan pangkat otomatis PNS	Jumlah entri data dan update data base pegawai	Tubaba	450 org	300.000.000	APBD			330.000.000
	Proses Administrasi Kenaikan gaji berkala (KGB) PNS	jumlah pns yang diusulkan kenaikan gaji berkala	Tubaba	330 org	70.000.000	APBD			77.000.000
	Pemutakhiran data pada sistem informasi kepegawaian daerah	jumlah pns dalam pengembangan dan pembangunan SAPK online	Tubaba	850 org	65.000.000	APBD			71.500.000
	Pelaksanaan ujian dinas dan ujian penyesuaian Izasah	PNS yang lulus ujian	Tubaba	300 org	80.000.000	APBD			88.000.000
	Fasilitasi penyelesaian penerbitan satya lencana karya satya bagi pns	PNS yang dapat piagam penghargaan	Tubaba	50 org	75.000.000	APBD			82.500.000

SKPD : BADAN KEPEGAWAIAN DAN DIKLAT DAERAH

Kode	Urusan / Bidang Urusan Pemerintah Daerah dan Program / Kegiatan	Indikator Kinerja Program / Kegiatan	Rencana Tahun 2019				Catatan Penting	Prakiraan Maju Rencana Tahun 2020	
			Lokasi	Target Capaian Kerja	Kebutuhan Dana / Pagu Indikatif	Sumber Dana		Target Capaian Kinerja	Kebutuhan Dana/Pagu Indikatif
				Jml Sat					
(1)	(2)	(3)	(4)	(5)	(6)	(7)	(8)	(9)	.(10)
	Proses penanganan kasus-kasus pelanggaran disiplin pns	Jumlah PNS yang diberi sangsi	Tubaba	33 kasus	30.000.000	APBD			33.000.000
	Penyusunan Peta Jabatan	Monitoring administrasi kepegawaian ke skpd	Tubaba	50 buku	73.000.000	APBD			80.300.000
	Pembinaan Jabatan Struktural dan Fungsional	Penyusunan rencana karier PNS	Tubaba	450 org	300.000.000	APBD			330.000.000
	Seleksi penerimaan calon taruna STTD	Jumlah pelamar calon taruna	Tubaba	10 org	100.000.000	APBD			110.000.000
	Seleksi penerimaan calon PNS dari Honorer K2	Jumlah honorer K2 diangkat CPNS	Tubaba	230 org	290.000.000	APBD			319.000.000
	Peninjauan masa kerja PNS	Penyelesaian adm. Masa kerja PNS	Tubaba	40 org	60.000.000	APBD			66.000.000
	Perubahan Status CPNS menjadi PNS	PNS yang mengalami perubahan status	Tubaba	600 org	170.000.000	APBD			187.000.000
	Asesment jabatan struktural	PNS yang memiliki kemampuan	Tubaba	15 org	750.000.000	APBD			825.000.000
	Seleksi evaluasi kinerja ASN	Terwujudnya aparatur pns yang memiliki kemampuan	Tubaba	60 org	750.000.000	APBD			825.000.000
	Penyusunan dan Pengembangan formasi kebutuhan pegawai	Penyusunan standar kompetensi jabatan (SKJ)	Tubaba	50 skpd	60.000.000	APBD			66.000.000
	Pendidikan dan pelatihan prajabatan bagi CPNSD	Jumlah PNS yang ikut diklat	Tubaba	600 org	5.777.600.000	APBD			6.355.360.000
	Pendidikan dan Pelatihan kepemimpinan	jumlah PNS mengikuti diklat PIM	Tubaba	130 org	4.250.000.000	APBD			4.675.000.000
									-

SKPD : BADAN KEPEGAWAIAN DAN DIKLAT DAERAH

Kode	Urusan / Bidang Urusan Pemerintah Daerah dan Program / Kegiatan	Indikator Kinerja Program / Kegiatan	Rencana Tahun 2019				Catatan Penting	Prakiraan Maju Rencana Tahun 2020	
			Lokasi	Target Capaian Kerja		Kebutuhan Dana / Pagu Indikatif	Sumber Dana		Target Capaian Kinerja	Kebutuhan Dana/Pagu Indikatif
				Jml	Sat					
(1)	(2)	(3)	(4)	(5)		(6)	(7)	(8)	(9)	.(10)
JUMLAH						**17.318.748.000**				**19.050.622.800**

BAB VI
KINERJA PENYELENGGARAAN PEMERINTAH DAERAH

Kondisi yang diinginkan atau akan dicapai pada akhir pelaksanaan suatu perencanaan pembangunan daerah seperti salah satunya adalah RKPD 2019 yang merupakan perencanaan tahunan, penjabaran dari RPJMD 2017-2022 maka harus ditetapkan indikator kinerja daerah. Hal ini bertujuan untuk memberikan gambaran tentang ukuran keberhasilan pencapaian visi dan misi kepala daerah dari sisi keberhasilan penyelenggaraan pemerintahan daerah, khususnya dalam memenuhi kinerja pada aspek kesejahteraan, layanan, dan daya saing yang dilaksanakan pertahun.

Indikator kinerja daerah secara teknis pada dasarnya dirumuskan dengan mengambil indikator dari program prioritas yang telah ditetapkan (*outcomes*) atau kompositnya (*impact*). Suatu indikator kinerja daerah dapat dirumuskan berdasarkan hasil analisis pengaruh dari satu atau lebih indikator capaian kinerja program (*outcome*) terhadap tingkat capaian indikator kinerja daerah berkenaan. Adapun untuk untuk Indikatir Kinerja Utama (IKU) yang ada pada RKPD Kabupaten Tulang Bawang Barat Tahun 2019 dituangkan dalam Tabel 6.1.

Tabel 6.1.
Indikator Kinerja Utama
RKPD Kabupaten Tulang Bawang Barat 2019

NO	INDIKATOR	TARGET TAHUN 2019
A.	**ASPEK KESEJAHTERAAN MASYARAKAT**	
1	Pertumbuhan ekonomi/PDRB (%)	5,65
2	Tingkat Kemiskinan (%)	6,42
3	Angka Harapan Hidup (tahun)	69,61
4	Rata-rata lama sekolah (tahun)	8,07
5	Harapan lama sekolah (tahun)	11,78
6	Pengeluaran per kapita (Rupiah)	73,85
7	IPG (Indeks Pembangunan Gender)	61,61
8	TPT (Tingkat Pengangguran Terbuka) (%)	7,5
9	PDRB per Kapita (juta rupiah)	5.102.253

NO	INDIKATOR		TARGET TAHUN 2019
10	Indeks Pembangunan Manusia (IPM) (%)		66,07
11	Angka Melek Huruf (tahun)		96,86
12	Indeks Kepuasan Masyarakat (IKM)		70
13	Persentase Penduduk Miskin		5,16
B. ASPEK PELAYANAN UMUM			
Layanan Urusan Wajib			
Pelayanan Dasar			
1	***Urusan Pendidikan***		
	a.	Angka Partisipasi Kasar (APK) (%)	81,39
	b	APK PAUD (%)	71
	c.	APK SD/MI/Paket A (%)	114,55
	d.	APK SMP/MTs/Paket B (%)	95,02
	e.	Angka Partisipasi Murni (APM) (%)	56,89
	f.	APM SD/MI/Paket A (%)	99,88
	g.	APM SMP/MTs/Paket B (%)	87,97
	h.	Rasio Siswa terhadap Guru SD/MI	1,27
	i.	Guru bersertifikat pendidik (%)	70
	j.	Jumlah satuan pendidikan non-formal (PKBM/LKP/Kelompok Belajar/Lembaga)	13
	k.	Peningkatan jumlah penunjung perpustakaan	25
	l.	Terwujudnya kawasan pendidikan terpadu	0
2	***Urusan Kesehatan***		
	a.	Balita gizi buruk (%)	4,33
	b.	Angka kematian ibu	190,87
	c.	Angka Kematian Bayi	3,1
	d.	Rasio dokter per 1.000 penduduk	0,13
	e.	Rasio tenaga medis per 1.000 penduduk	2,16
	f.	Rasio dokter per 1.000 penduduk	0,13
	g.	Rasio puskesmas non-rawat inap dan puskesmas rawat inap yang memberikan pelayanan sesuai standar	0,27
	h.	Meningkatnya kualitas dan ketersediaan obat dan vaksin di puskesmas (%)	75
	i.	Posyandu Aktif	41
	j.	Mutu standar pelayanan kesehatan	baik
	k.	Tercapainya program pengawasan obat dan makanan	100
	l.	tingkat pelayanan kesehatan lingkungan	baik

NO	INDIKATOR		TARGET TAHUN 2019
	m.	Meningkatnya persentase penduduk yang memiliki jaminan kesehatan dan persalinan pada puskesmas	30
	n.	Rasio puskesmas per 100.000	4,2
	o.	Rasio RS per 100.000 penduduk	0,36
3	***Urusan Pekerjaan Umum dan Penataan Ruang***		
	a.	Terlaksananya pembangunan jalan dan jembatan kondisi baik (%)	40
	b.	Terlaksananya pemeliharaan jalan dan jembatan (%)	60
	c.	Terpenuhinya kebutuhan sarana dan prasarana kebinamargaan dalam kondisi baik (%)	70
	d.	Terlaksana program pembangunan dan pemeliharaan jaringan irigasi (%)	70
	e.	Proporsi ruas -ruas jalan kecamatan dengan kondisi pelayanan mantap (%)	80
	f.	Tingkat konsistensi antara muatan RDTR dengan RTRW Kabupaten	61,49
	g.	Tersedianya informasi Rencana Tata Ruang (RTR) wilayah kabupaten melalui peta analog dan peta digital terbaru (mutakhir) (%)	100
4	***Urusan Perumahan Rakyat dan Kawasan Permukiman***		
	a.	Rumah tangga pengguna sumber air minum aman (%)	61,92
	b.	Rumah tangga yang memiliki akses terhadap fasilitas sanitasi layak (%)	75
	c.	Jumlah fasilitas dan stimulasi perumahan masyarakat kurang mampu	120
5	***Urusan Ketentraman, Ketertiban Umum, dan Perlindungan Masyarakat***		
	a.	Wawasan kebangsaan masyarakat (%)	100
	b.	Pelanggaran Perda yang terselesaikan (%)	100
	c.	Penurunan jumlah konflik inter dan antar kelompok masyarakat yang terjadi (persen/tahun)	100
	d	Tersedianya prasarana, sarana dan utilitas penanggulangan bencana pada kawasan resiko bencana (%)	60,00
6	***Urusan Sosial***		
	a	Rasio Penyandang Masalah Kesejahteraan Sosial (PMKS) terhadap jumlah penduduk	13,85
	b	Penanganan dan tingkat rehabilitasi anak balita terlantar, cacat, anak jalanan. (%)	80

NO	INDIKATOR		TARGET TAHUN 2019
Layanan Urusan Wajib			
Bukan Pelayanan Dasar			
1	***Urusan Tenaga Kerja***		
	a.	Tingkat Partisipasi Angkatan Kerja (TPAK)	70,27
	b.	Angkatan kerja yang bekerja (%)	97,7
	c.	Lembaga Pelatihan Tenaga Kerja (LPK) yang menerapkan Standar Kompetensi Kerja Nasional Indonesia (SKKNI) (%)	90
2	***Urusan Pemberdayaan Perempuan dan Pelindungan Anak***		
	a.	Cakupan perempuan korban kekerasan yang mendapat penanganan pengaduan (%)	66,67
	b.	Pengaduan kasus anak yang mendapatkan layanan komprehensif (%)	100
3	***Urusan Pertanahan***		
	a	Kasus sengketa tanah garapan yang diselesaikan (persen/tahun)	70
4	***Urusan Lingkungan Hidup***		
	a.	Indeks Kualitas Lingkungan Hidup (IKLH)	65 - 70
	b.	Persentase penanganan sampah (%)	44,86
	c	Tersedianya air baku untuk memenuhi kebutuhan pokok minimal sehari – hari (%)	100
	e	Tersedianya luasan Ruang Terbuka Hijau (RTH) publik sebesar 20% dari luas wilayah kota/kawasan (%)	75
5	***Urusan Administrasi Kependudukan dan Pencatatan Sipil***		
	a	Rasio penduduk ber KTP persatuan penduduk	0,7248
	b	Rasio bayi ber akta kelahiran	0,82
	c	Kepemilikan KTP elektronik (%)	100
	d	Kepemilikan akta kelahiran (%)	97
6	***Urusan Pemberdayaan Masyarakat dan Desa***		
	a.	Desa yang tercakup dalam peningkatan keberdayaan masyarakat perdesaan (%)	100
	b.	Partisipasi warga dalam musrenbang (%)	70
	c	Desa yang mendapatkan fasilitas peningkatan kapasitas pemerintah desa (%)	85
	d.	Indeks Desa Membangun (IDM)	0,6146
7	***Urusan Pengendalian Penduduk dan Keluarga Berencana***		
	a.	Laju Pertumbuhan Penduduk (Jiwa per tahun)	1,16

NO	INDIKATOR		TARGET TAHUN 2019
	b.	Angka harapan hidup saat lahir (AHH)	69,61
	c.	Angka Kelahiran Total (*Total Fertility Rate*/TFR)	2,14
	d.	ASFR (Age Specification Fertility Rate) per 1000 perempuan (usia 15 -19 th)	66
	e.	Angka Kelahiran Kasar (*Crude Fertility Rate*)	20,97
	f.	Cakupan Pasangan Usia Subur yang isterinya dibawah usia 20 tahun	15,1
8	***Urusan Perhubungan***		
	a	Terhubungnya pusat-pusat kegiatan dan pusat produksi di wilayah Kabupaten Tulang Bawang Barat (%)	100
	b	Pusat-pusat kegiatan dan pusat produksi di wilayah Kabupaten Tulang Bawang Barat yang dapat dijangkau oleh angkutan umum (%)	45
	c.	Rata-rata penurunan angka kecelakaan transportasi (persen/tahun)	80
9	***Urusan Komunikasi dan Informatika***		
	a	Cakupan/jangkauan akses pelayanan telekomunikasi dan internet pada pusat-pusat kegiatan dan pusat produksi wilayah Kabupaten Tulang Bawang Barat (%)	100
	b	Tersedianya jaringan *backbone*serat optik dan *boardband wireless access* pada kompleks perkantoran pemerintah daerah (persen kantor PD) (%)	98
10	***Urusan Koperasi, Usaha Kecil, dan Menengah***		
	a.	Jumlah koperasi	120
	b.	Koperasi aktif (%)	48,27
	c.	Rata-rata pertumbuhan jumlah UMKM (persen/tahun)	4
11	***Urusan Penanaman Modal***		
	a	Penanaman Modal (%)	5,04
	b	Kontribusi investasi (Pembentukan Modal Tetap Bruto) terhadap PDRB Kabupaten (%)	34
12	***Urusan Kepemudaan dan Olah Raga***		
	a.	Jumlah pemuda kader yang difasilitasi	70
	b.	Organisasi kepemudaan yang memenuhi kualifikasi berdasarkan standar organisasi kepemudaan (%)	60
	c.	Peringkat pada pekan Olahraga Provinsi (Porprov) Lampung	-
13	***Urusan Kebudayaan***		

NO	INDIKATOR		TARGET TAHUN 2019
	a.	Benda, Situs dan Kawasan Cagar Budaya yang dilestarikan (%)	85
	b.	Terlaksananya kegiatan dialog budaya, tradisi, seni dan sejarah daerah (kali/tahun)	1 kali/tahun
	c.	Jumlah aset budaya yang dilestarikan (%)	100
	d.	Jumlah festival kebudayaan	4
14	***Urusan Perpustakaan***		
	a	Jumlah Judul buku	750
	b	Indeks minat dan budaya baca	60
	c	Indeks Kepuasan Masyarakat (IKM) layanan perpstakaan	78,4
	d	Jumlah pemustaka perpustakaan	50
15	***Urusan Kearsipan***		
	a	Jumlah SKPD yang menerapkan arsip secara baku	24
	b	Indeks Kepuasan Masyarakat (IKM) layanan jasa kearsipan	78,1
	c	Dokumen/arsip daerah yang diselamatkan/ dipelihara (%)	100
	Layanan Urusan Pilihan		
1	***Urusan Kelautan dan Perikanan***		
	Kontribusi sub sektor perikanan terhadap PDRB Kabupaten Tulang Bawang Barat (%)		2,95
2	***Urusan Pariwisata***		
	a	Peningkatan jumlah kunjungan wisata nusantara (presen/tahun)	6,67
	b	Jumlah destinasi wisata yang dikembangkan	2
3	***Urusan Pertanian***		
	a.	Produktivitas padi (ton/ha)	5,38
	b	Produktivitas Jagung (ton/ha)	5,44
	c	Produktivitas Ubi Kayu (Ton/ha)	26,50
	d	Produktivitas Karet (kg/ha)	1340
	e	Produktivitas Kelapa Sawit (kg/ha)	1590
	f	Produktivitas Tebu (kg/ha)	5575
	g	Populasi Sapi (ekor)	19.559
	h	Status bebas AI (Avian Ifluenza)	Belum bebas
	i	Status Bebas Rabies	Belum bebas

NO	INDIKATOR		TARGET TAHUN 2019
	j	Nilai Tukar Pertanian(NTP) Kabupaten	105
	k	Kontribusi sektor pertanian, peternakan dan perikanan terhadap perekonomian daerah (%)	18,30
	l	Kontribusi sub sektor pertanian tanaman pangan terhadap PDRB Kabupaten Tulang Bawang Barat (%)	18,78
	m	Kontribusi sub sektor pertanian tanaman hortikultura terhadap PDRB Kabupaten Tulang Bawang Barat (%)	1
	n	Kontribusi sub sektor pertanian tanaman perkebunan terhadap PDRB Kabupaten Tulang Bawang Barat (%)	9,6
	o	Kontribusi sub sektor peternakan terhadap PDRB Kabupaten Tulang Bawang Barat (%)	5,9
4	***Urusan Perdagangan***		
	a	Jumlah UPTD UTTP	1
	b	Jumlah pasar yang di bangun/rehab	1
	c	Kontribusi Ekspor terhadap PDRB Kabupaten (%)	28,22
	d	Kontribusi sektor perdagangan besar dan eceran terhadap PDRB Kabupaten Tulang Bawang Barat (%)	11,17
	e	Rata-rata koefisien variasi harga barang kebutuhan pokok antar waktu per Tahun	< 9,0 %/th
	f	Rata-rata koefisien variasi harga barang kebutuhan pokok antar wilayah per tahun	< 13 %/th
5	***Urusan Perindustrian***		
	a.	Tenaga kerja yang terserap oleh Industri besar dan sedang (%)	5
	b.	Kontribusi sub sektor industri pengolahan karet, barang dari karet dan plastik terhadap PDRB Kabupaten (%)	3,69
	c.	Pertumbuhan sektor Industri Pengolahan (%)	11,43
	d.	Kontribusi sub sektor industri pengolahan makanan dan minuman terhadap PDRB Kabupaten Tulang Bawang Barat (%)	25,75
Fungsi Penunjang Urusan Pemerintahan			
1	***Perencanaan***		
	a.	OPD yg muatan Renstra-nya sesuai dengan RPJMD (%)	100
	b.	OPD yg muatan Renstra-nya sesuai dengan RTRW (%)	100

NO	INDIKATOR		TARGET TAHUN 2019
	c.	Tingkat kesesuaian RKPD dengan RPJMD (%)	100
	d.	Muatan RenjaPD sesuai dengan RPJMD dan RKPD (%)	100
	e.	Desa/Kampung yang muatan RPJMDes sesuai engan RPJMD (%)	100
2	***Keuangan***		
	Rasio PAD terhadap total Pendapatan Daerah (%)		4,12
	Opini BPK atas LKPD		WTP
3	***Kepegawaian dan Diklat***		
	Penempatan pegawai sesuai dengan persyaratan jabatan (%)		80
4	***Pengawasan***		
	a	Skor Capaian SPIP	≥ 70
	b	Partisipasi politik masyarakat dalam pemilihan umum, pemilihan presiden dan pemilihan kepala daerah (%)	90,00
	c	Peningkatan peran dan fungsi politik lembaga Perwakilan Rakyat (%)	90,00
Fungsi Lainnya			
1	***Sekretariat Daerah***		
	a.	Skor LAKIP/LKJ	B
	b.	Indek Desa Membangun (IDM)	0,61
C. ASPEK DAYA SAING DAERAH			
	Nilai koefisien ICOR (*Incremental Capital Output Ratio*)		3,72

BAB VII
PENUTUP

Rencana Kerja Pembangunan Daerah (RKPD) Kabupaten Tulang Bawang Barat Tahun 2019 merupakan tahun Ke-dua perode RPJMD 2017-2022, yang memuat rancangan kerangka ekonomi daerah, program prioritas pembangunan daerah, rencana kerja dan pendanaannya serta prakiraan maju dengan mempertimbangkan kerangka pendanaan dan pagu indikatif.

Sesuai amanat Undang-undang Republik Indonesia Nomor 25 Tahun 2004 tentang Sistem Perencanaan Pembangunan Nasional, yang menyatakan bahwa RKPD Kota / Kabupaten merupakan pedoman untuk penyusunan rancangan APBD Kabupaten / Kota. Sebagaimana diketahui bersama, bahwa RKPD tahun 2019 menjadi pedoman dalam penyusunan RABPD tahun anggaran 2019, maka Pemerintah Kabupaten Tulang Bawang Barat bersama dengan Dewan Perwakilan Rakyat Daerah Kabupaten Tulang Bawang Barat seyogyanya dapat memperhatikan dan menjaga konsistensi antara RKPD Tahun 2019 dengan alokasi anggaran dalam RAPBD Tahun Anggaran 2019 dalam mewujudkan pelayanan kepada masyarakat serta demi tercapainya tujuan bernegara.

Selajutnya Rencana Kerja Pemerintah Daerah ini, disusun sebagai konsekuensi dari pemberlakuan peraturan dari Pemerintah Pusat. Oleh karena itu, untuk implementasinya diperlukan koordinasi antar instansi di lingkungan Pemerintah Kabupaten/Kota dan partisipasi masyarakat serta seluruh pelaku pembangunan (stake holder) melalui Forum SKPD dan FGD serta musyawarah perencanaan pembangunan (Musrenbang) yang berfungsi sebagai forum untuk menghasilkan kesepakatan terutama sinkronisasi dan penyelarasan rencana program dan kegiatan yang telah ditentukan, sehingga dokumen RKPD terbentuk.

Dokumen RKPD Kabupaten Tulang Bawang Barat tahun 2019 merupakan acuan bagi Pemerintah Daerah Kabupaten Tulang Bawang Barat maupun masyarakat dalam merumuskan prioritas pembangunan dan sinergi dalam pelaksanaan program pembangunan tahun 2019. Untuk itu diperlukan langkah-langkah, yaitu:

1. pemerintah daerah bersama masyarakat termasuk dunia usaha berkewajiban untuk mendukung dan berpartisipasi dalam menentukan arah pembangunan yang ingin dicapai dengan sebaik-baiknya;
2. OPD Kabupaten Tulang Bawang Barat berkewajiban menyusun Rancangan Rencana Kerja (Renja) OPD yang menjabarkan prioritas pembangunan, dengan memperhatikan hal berikut:
   a) dokumen RKPD Kabupaten Tulang Bawang Barat tahun 2019 menjadi pedoman bagi setiap OPD dalam menyusun Rencana Kerja (Renja) OPD tahun 2019, dalam rangka pencapaian indikator kinerja OPD yang akan dicapai;
   b) dalam hubungannya dengan keuangan daerah, keberadaan RKPD Kabupaten Tulang Bawang Barat merupakan dasar penyusunan Rancangan Anggaran Pendapatan dan Belanja Daerah (RAPBD) tahun anggaran berikutnya, utamanya sebagai rujukan dalam penyusunan Kebijakan Umum (KUA) APBD serta Prioritas dan Plafon Anggaran Sementara (PPAS);
   c) renja-OPD yang disusun dalam rangka pencapaian indikator kinerja yang telah disepakati bersama dan pada akhirnya menjadi pedoman dalam penyusunan Rencana Kerja dan Anggaran OPD (RKA-OPD);

Disamping itu, usulan kegiatan yang diajukan telah mempertimbangkan kemampuan keuangan daerah, sehingga selain pembiayaannya diusulkan ke APBD Pemerintah Kabupaten Tulang Bawang Barat, juga diusulkan ke APBD Propinsi Lampung dan ke Pemerintah Pusat melalui APBN.

Keberhasilan pembangunan di Kabupaten Tulang Bawang Barat selain dilaksanakan jajaran Pemerintah Kabupaten Tulang Bawang Barat juga ditentukan oleh dukungan masyarakat untuk menjawab tantangan dan mengurangi permasalahan yang ada, sehingga cita – cita masyarakat Kabupaten Tulang Bawang Barat sesuai visi dan misi yang tertuang dalam dokumen perencanaan dapat terwujud sesuai waktu yang telah ditentukan.

Dokumen RKPD Kabupaten Tulang Bawang Barat menjadi pedoman untuk menyusun Rancangan APBD yang dijabarkan kedalam Kebijakan Umum Anggaran Pendapatan dan Belanja Daerah (KU-APBD) Tahun 2019 serta Prioritas dan Plafon Anggaran Sementara Tahun 2019. Adapun Kaidah pelaksanaannya adalah sebagai berikut :

Dalam rangka meningkatkan efisiensi dan efektivitas pelaksanaan Rencana Kerja Pemerintah Daerah Tahun 2019, Badan Perencanaan Kabupaten Tulang Bawang Barat berkewajiban untuk melakukan pemantauan dan menganalisa terhadap penjabaran dan sinergisitas RKPD tahun 2019 ke dalam Rencana Kerja Organisasi Perangkat Daerah (Renja–OPD) dan Kebijakan Umum APBD 2019 serta Prioritas dan Pagu Indikatif OPD 2019 .

BUPATI TULANG BAWANG BARAT,

dto

UMAR AHMAD

Salinan sesuai dengan aslinya
Kepala Bagian Hukum,

PEMERINTAH KABUPATEN TULANG BAWANG BARAT
SETDA

Sofyan Nur, S.Sos., M.IP
Pembina
NIP. 19770409 200212 1 008