SALINAN

BUPATI TULANG BAWANG BARAT

PROVINSI LAMPUNG

PERATURAN BUPATI TULANG BAWANG BARAT

NOMOR 37 TAHUN 2020

TENTANG

RENCANA KERJA PEMERINTAH DAERAH
KABUPATEN TULANG BAWANG BARAT TAHUN 2021

DENGAN RAHMAT TUHAN YANG MAHA ESA

BUPATI TULANG BAWANG BARAT,

Menimbang : bahwa untuk melaksanakan ketentuan Pasal 264 ayat (2) Undang–Undang Nomor 23 Tahun 2014 tentang Pemerintah Daerah sebagaimana telah diubah beberapa kali terakhir dengan Undang-Undang Nomor 9 Tahun 2015, perlu menetapkan Peraturan Bupati tentang Rencana Kerja Pemerintah Daerah Kabupaten Tulang Bawang Barat Tahun 2021;

Mengingat :

1. Pasal 18 ayat (6) Undang-Undang Dasar Negara Republik Indonesia Tahun 1945;
2. Undang-Undang Nomor 25 Tahun 2004 tentang Sistem Perencanaan Pembangunan Nasional (Lembaran Negara Republik Indonesia Tahun 2004 Nomor 104, Tambahan Lembaran Negara Republik Indonesia Tahun 4421);
3. Undang-Undang Nomor 33 Tahun 2004 tentang Perimbangan Keuangan Antara Pemerintah Pusat Dan Pemerintah Daerah; (Lembaran Negara Republik Indonesia Tahun 2004 Nomor 126, Tambahan Lembaran Negara Republik Indonesia Nomor 4438);
4. Undang-Undang Nomor 17 Tahun 2007 tentang Rencana Pembangunan Jangka Panjang Nasional Tahun 2005-2025 (Lembaran Negara Republik Indonesia Tahun 2007 Nomor 33, Tambahan Lembaran Negara Republik Indonesia Nomor 4700);
5. Undang-Undang Nomor 26 Tahun 2007 tentang Penataan Ruang (Lembaran Negara Republik Indonesia Tahun 2007 Nomor 68, Tambahan Lembaran Negara Republik Indonesia Nomor 4725);
6. Undang–Undang Nomor 50 Tahun 2008 tentang Pembentukan Kabupaten Tulang Bawang Barat, Provinsi Lampung (Lebar Negara Republik Indonesia Tahun 2008 Nomor 187, Tambahan Lembar Negara Republik Indonesia Nomor 4934);

7. Undang-undang Nomor 23 Tahun 2014 tentang Pemerintahan Daerah (Lembar Negara Republik Indonesia Tahun 2014 Nomor 244, Tambahan Lembaran Negara Republik Indonesia Nomor 5587) sebagaimana telah diubah beberapa kali terakhir dengan Undang-Undang Nomor 9 Tahun 2015 (Lembar Negara Republik Indonesia Tahun 2015 Nomor 85, Tambahan Lembaran Negara Republik Indonesia Nomor 5679);
8. Peraturan Pemerintah Nomor 2 Tahun 2018 tentang Standar Pelayanan Minimal (Lembaran Negara Republik Indonesia Tahun 2018 Nomor 2, Tambahan Lembaran Negara Republik Indonesia Nomor 6178);
9. Peraturan Pemerintah Nomor 12 Tahun 2019 tentang Pengelolaan Keuangan Daerah (Lembaran Negara Republik Indonesia Tahun 2019 Nomor 42, Tambahan Lembaran Negara Republik Indonesia Nomor 6322);
10. Peraturan Presiden Nomor Tahun 2020 tentang Rencana Kerja Pemerintah Tahun 2021(Lembar Negara Republik Indonesia Tahun 2020 Nomor);
11. Peraturan Presiden Nomor 18 Tahun 2020 tentang Rencana Pembangunan Jangka Menengah Nasional Tahun 2020-2024 (Lembar Negara Republik Indonesia Tahun 2020 Nomor 10);
12. Peraturan Menteri Dalam Negeri Nomor 86 Tahun 2017 tentang Tata Cara Perencanaan Perencanaan Pengendalian Dan Evaluasi Pembangunan Daerah Tata Cara Evaluasi Rancangan Peraturan Daerah Tentang Rencana Pembangunan Jangka Panjang Daerah Dan Rencana Pembangunan Jangka Menengah Daerah Serta Tata Cara Perubahan Rencana Pembangunan Jangka Panjang Daerah Rencana Pembangunan Jangka Menengah Daerah dan Rencana Kerja Pemerintah Daerah (Berita Negara Republik Indonesia Tahun 2017 Nomor 1312);
13. Peraturan Menteri Sosial Nomor 9 Tahun 2018 tentang Standar Teknis Pelayanan Dasar (Berita Negera Republik Indonesia Tahun 2018 Nomor 868);
14. Peraturan Menteri Pekerjaan Umum dan Perumahan Rakyat Nomor 29/PRT/M/2018 tentang Standar Teknis Standart Pelayanan Minimal Pekerjaan Umum dan Perumahan Rakyat (Berita Negara Republik Indonesia Tahun 2018 Nomor 1891);
15. Peraturan Menteri Pendidikan dan Kebudayaan Nomor 32 Tahun 2018 tentang Standar Teknis Pelayanan Minimal Pendidikan (Berita Negara Republik Indonesia Tahun 2018 Nomor 1687);
16. Peraturan Menteri Dalam Negeri Nomor 100 Tahun 2018 tentang Penerapan Standar Pelayanan Minimal (Berita Negara Republik Indonesia Tahun 2018 Nomor 1540);
17. Peraturan Menteri Dalam Negeri Nomor 101 Tahun 2018 tentang Standar Teknis Pelayanan Dasar Pada Standar Pelayanan Minimal Sub-Urusan Bencana Daerah Kabupaten/Kota (Berita Negara Republik Indonesia Tahun 2018 Nomor 1541);

18. Peraturan Menteri Dalam Negeri Nomor 114 Tahun 2018 tentang Standar Teknis Pelayanan Dasar Pada Standar Pelayanan Minimal Sub Urusan Kebakaran Daerah Kabupaten / Kota (Berita Negara Republik Indonesia Tahun 2018 Nomor 1619);
19. Peraturan Menteri Dalam Negeri Nomor 121 Tahun 2018 tentang Standar Teknis Mutu Pelayanan Dasar Sub Urusan Ketentraman dan Ketertiban Umum di Provinsi dan Kabupaten/Kota (Berita Negara Republik Indonesia Tahun 2019 Nomor 158);
20. Perturan Gubernur Lampung Nomor Tahun 2020 tentang Rencana Kerja Pemerintah Daerah Provinsi Lampung Tahun 2021 (Berita Daerah Provinsi Lampung Tahun 2020 Nomor);
21. Peraturan Daerah Kabupaten Tulang Bawang Barat Nomor 2 Tahun 2012 tentang Rencana Tata Ruang Wilayah Kabupaten Tulang Bawang Barat Tahun 2011 - 2031 (Lembaran Daerah Kabupaten Tulang Bawang Barat Tahun 2012 Nomor 2, Tambahan Lembaran Daerah Kabupaten Tulang Bawang Barat Nomor 12);
22. Peraturan Daerah Kabupaten Tulang Bawang Barat Nomor 1 Tahun 2013 tentang Rencana Pembangunan Jangka Panjang Daerah (RPJPD) Kabupaten Tulang Bawang Barat Tahun 2005-2025 (Lembaran Daerah Kabupaten Tulang Bawang Barat Tahun 2013 Nomor 1, Tambahan Lembaran Daerah Kabupaten Tulang Bawang Barat Nomor 31);
23. Peraturan Daerah Kabupaten Tulang Bawang Barat Nomor 11 Tahun 2017 tentang Rencana Pembangunan Jangka Menengah Daerah Kabupaten Tulang Bawang Barat (Lembar Daerah Kabupaten Tulang Bawang Barat Tahun 2017 Nomor 11) Sebagaiman telah diubah dengan dengan Peraturan Daerah Kabupaten Tulang Bawang Barat Nomor 1 Tahun 2020 tentang Rencana Pembangunan Jangka Menengah Daerah Kabupaten Tulang Bawang Barat (Lembar Daerah Kabupaten Tulang Bawang Barat Tahun 2020 Nomor 132);

MEMUTUSKAN :

Menetapkan : PERATURAN BUPATI TENTANG RENCANA KERJA PEMERINTAH DAERAH KABUPATEN TULANG BAWANG BARAT TAHUN 2021.

BAB I

KETENTUAN UMUM

Pasal 1

Dalam Peraturan Bupati ini, yang dimaksud dengan :

1. Daerah adalah kesatuan masyarakat hukum yang mempunyai batas-batas wilayah yang berwenang mengatur dan mengurus Urusan Pemerintahan dan kepentingan masyarakat setempat menurut prakarsa sendiri berdasarkan aspirasi masyarakat dalam sistem Kesatuan Republik Indonesia.

2. Pemerintah Daerah adalah kepala daerah sebagai unsur penyelenggara Pemerintahan Daerah yang memimpin pelaksanaan urusan pemerintahan yang menjadi kewenagan daerah otonom.
3. Bupati adalah Bupati Tulang Bawang Barat.
4. Rencana Pembangunan Jangka Menengah Daerah yang selanjutnya disebut RPJMD adalah dokumen perencanaan daerah untuk periode 5 (lima) tahun.
5. Rencana Strategis Organisasi Perangkat Daerah yang selanjutnya disebut Renstra OPD adalah dokumen perencanaan Rencana Strategis Organisasi Perangkat Daerah untuk periode 5 (lima) Tahun.
6. Rencana Kerja Pemerintah Daerah, selanjutnya disebut RKPD adalah dokumen perencanaan daerah untuk periode 1 (satu) tahun.
7. Anggaran Pendapatan dan Belanja Daerah yang selanjutnya disingkat APBD adalah rencana keuangan tahunan pemerintah daerah yang ditetapkan dengan perda.
8. Kebijakan Umum APBD yang selanjutnya disingkat KUA adalah dokumen yang memuat kebijakan bidang pendapatan, belanja, dan pembiayaan serta asumsi yang mendasarinya untuk periode 1 (satu) tahun.
9. Prioritas dan Plafon Anggaran sementara yang selanjutnya disingkat PPAS adalah program prioritas dan patokan batas maksimal anggaran yang diberikan kepada Perangkat Daerah untuk setiap program sebagai acuan dalam penyusunan rencana kerja dan anggaran satuan kerja Perangkat Daerah.
10. Badan Perencanaan Pembangunan Daerah yang selanjutnya disebut Bappeda atau sebutan lainnya adalah unsur perencanaan penyelenggaraan pemerintahan yang melaksanakan tugas dan mengkoordinasikan, mensinergikan dan mengharmonisasikan penyusunan, pengendalian, dan evaluasi pelaksanaan pembangunan daerah.
11. Rencana Kerja Pemerintah Daerah yang selanjutnya disingkat RKPD adalah dokumen perencanaan daerah untuk periode 1 (satu) tahun.
12. Peraturan Kepala Daerah yang selanjutnya disebut Perkada adalah pertauran gubernur dan peraturan bupati/wali kota.

Pasal 2

(1) RKPD Tahun 2021 merupakan penjabaran dari RPJMD.

(2) RKPD Tahun 2021 sebagaimana dimaksud pada ayat (1), memuat :
a. rancangan kerangka ekonomi daerah;
b. prioritas pembangunan daerah;
c. rencana kerja dan pendanaan untuk jangka waktu 1 (satu) tahun; dan
d. kebijakan penanganan pandemi *corona virus disease* 19 di daerah.

(3) RKPD sebagaimana dimaksud ayat (2), berpedoman kepada RKP Tahun 2021 dan program strategis nasional yang ditetapkan oleh pemerintah pusat.

(4) Selain memuat RKPD sebagaimana dimaksud pada ayat (2), RKPD tahun 2021 memuat urusan kesatuan bangsa dan politik yang dilaksanakan oleh Pemerintah Daerah.

Pasal 3

RKPD sebagaimana dimaksud pada Pasal 2 menjadi dasar penyusunan rancangan KUA, PPAS dan bahan sinkronisasi penyusunan Rancangan Peraturan Daerah tentang APBD Kabupaten Tulang Bawang Barat Tahun 2021.

Pasal 4

RKPD sebagaimana dimaksud pada Pasal 2 disajikan dengan sistematika sebagai berikut:

a. BAB I : PENDAHULUAN;
b. BAB II : GAMBARAN UMUM KONDISI DAERAH;
c. BAB III : KERANGKA EKONOMI DAERAH DAN KEUANGAN DAERAH;
d. BAB IV : SASARAN DAN PRIORITAS PEMBANGUNAN DAERAH;
e. BAB V : RENCANA KERJA DAN PENDANAAN DAERAH;
f. BAB VI : KINERJA PENYELENGGARAAN PEMERINTAH DAERAH;
g. BAB VII : PENUTUP.

BAB II

PENGENDALIAN DAN EVALUASI

Pasal 5

RKPD Kabupaten Tulang Bawang Barat sebagai mana dimaksud dalam Pasal 4 dan hasil pemetaan program dan kegiatan sebagaimana tercantum dalam Lampiran I dan Lampiran II yang merupakan bagian tidak terpisahkan dari Peraturan Bupati ini.

BAB III

PENUTUP

Pasal 6

Peraturan Bupati ini mulai berlaku pada tanggal diundangkan.

Agar setiap orang mengetahuinya, memerintahkan perundangan Peraturan Bupati ini dengan penempatannya dalam Berita Daerah Kabupaten Tulang Bawang Barat.

Ditetapkan di Panaragan
pada tanggal 21 Juli 2020

BUPATI TULANG BAWANG BARAT,

dto.

UMAR AHMAD

Diundangkan di Panaragan
pada tanggal 21 Juli 2020

SEKRETARIS DAERAH
KABUPATEN TULANG BAWANG BARAT,

dto.

HERWAN SAHRI

BERITA DAERAH KABUPATEN TULANG BAWANG BARAT TAHUN 2020
NOMOR 38

Salinan sesuai dengan aslinya
Kepala Bagian Hukum,

PEMERINTAH KABUPATEN TULANG BAWANG BARAT SETDA

Sofyan Nur, S.Sos., M.IP
NIP 19770409 200212 1 008

LAMPIRAN I :
PERATURAN BUPATI TULANG BAWANG BARAT
NOMOR 37 TAHUN 2020
TENTANG RENCANA KERJA PEMERINTAH DAEARAH KABUPATEN TULANG BAWANG BARAT TAHUN 2021

BAB I
PENDAHULUAN

1.1 Latar Belakang

Rencana Kerja Pemerintah Daerah (RKPD) merupakan salah satu dokumen perencanaan pembangunan yang diwajibkan oleh Undang-Undang Nomor 25 Tahun 2004 tentang Sistem Perencanaan Pembangunan Nasional (SPPN) dan Undang-Undang Nomor 23 Tahun 2014 tentang Pemerintahan Daerah untuk disusun setiap tahunnya. RKPD merupakan penjabaran dari RPJMD untuk jangka waktu 1 (satu) tahun dan RKPD dimaksud memuat rancangan kerangka ekonomi daerah, prioritas pembangunan daerah, rencana kerja dan pendanaannya.

RKPD Kabupaten Tulang Bawang Barat Tahun 2021 yang akan ditetapkan melalui Peraturan Bupati Tulang Bawang Barat, merupakan penjabaran tahun ke empat dari RPJMD Kabupaten Tulang Bawang Barat periode Tahun 2017-2022, dengan ditetapkanya Peraturan Daerah Nomor 1 Tahun 2020 tentang Perubahan Atas Peraturan Daerah Nomor 11 Tahun 2017 tentang RPJMD Kabupaten Tulang Bawang Barat Tahun 2017 - 2022, maka dalam dalam penyusunan RKPD Kabupaten Tulang Bawang Barat Tahun 2021 akan dilakukan penyesuaian dengan perubahan RPJMD tersebut.

Sebagai dokumen perencanaan, RKPD mempunyai kedudukan, peran dan fungsi yang sangat strategis dalam penyelenggaraan pemerintahan daerah, mengingat :

1. secara substansi, memuat arah kebijakan ekonomi dan keuangan daerah, rencana program, kegiatan, indikator

kinerja, pagu indikatif, kelompok sasaran, lokasi kegiatan, prakiraan maju, dan OPD penanggung jawab yang wajib dilaksanakan pemerintahan daerah dalam 1 (satu) tahun;

2. secara normatif, menjadi dasar penyusunan Kebijakan Umum APBD (KUA) dan Prioritas dan Plafon Anggaran Sementara (PPAS) yang akan diusulkan oleh kepala daerah untuk disepakati bersama dengan DPRD sebagai landasan penyusunan Rancangan Anggaran Pendapatan dan Belanja Daerah (RAPBD);
3. secara operasional, memuat arahan untuk peningkatan kinerja pemerintahan di bidang pelayanan dan pemberdayaan masyarakat serta pembangunan daerah yang menjadi tanggung jawab masing-masing Kepala OPD dalam melaksanakan tugas dan fungsinya yang ditetapkan dalam Rencana Kerja OPD; dan
4. secara faktual, menjadi tolok ukur untuk menilai capaian kinerja penyelenggaraan pemerintahan daerah merealisasikan program dan kegiatan dalam mewujudkan kesejahteraan masyarakat.

Sebagaimana diamanatkan dalam Peraturan Menteri 86 Tahun 2017 tentang Tata Cara Perencanaan, Pengendalian dan Evaluasi Pembangunan Daerah, Tata Cara Evaluasi Rancangan Peraturan Daerah Tentang Rencana Pembangunan Jangka Panjang Daerah dan Rencana Pembangunan Jangka Menengah Daerah, Serta Tata Cara Perubahan Rencana Pembangunan Jangka Panjang Daerah, Rencana Pembangunan Jangka Menengah Daerah, dan Rencana Kerja Pemerintah Daerah. Penyusunan RKPD Kabupaten Tulang Bawang barat dilakukan melalui serangkaian tahapan sebagai berikut : (a) Penyusunan rancangan awal RKPD, (b) Penyusunan rancangan RKPD, (c) Pelaksanaan musrenbang RKPD, (d) Perumusan rancangan akhir RKPD, serta (d) Penetapan RKPD Kabupaten Tulang Bawang Barat.

Perumusan rancangan awal RKPD merupakan awal dari seluruh proses penyusunan rancangan RKPD untuk memberikan panduan kepada seluruh OPD untuk menyusun rancangan Renja OPD dan berfungsi sebagai koridor perencanaan pembangunan

daerah dalam kurun waktu 1 (satu) tahun. Setelah rancangan awal RKPD dibuat, tahap selanjutnya adalah merumuskan dokumen tersebut menjadi rancangan RKPD.

Sebelum dirumuskan menjadi rancangan RKPD maka dilakukan langkah evaluasi Rancangan Awal RKPD, dimana tahapan ini merupakan bagian dari proses identifikasi kebijakan nasional dan Provinsi yang digunakan untuk melengkapi analisis dan evaluasi yang telah dilakukan pada tahap penyusunan rancangan awal, khususnya identifikasi kebijakan nasional untuk tahun rencana, kemudain selanjutnya melakukan Verifikasi dan Integrasi Program dan Kegiatan Prioritas, dengan tujuan pokok adalah menyangkut kesamaan materi antara program dan kegiatan prioritas pada rancangan RKPD telah sama dengan muatan nama program dan kegiatan prioritas tiap-tiap OPD, termasuk informasi tentang indikator kinerja dan memastikan agar program dan kegiatan prioritas telah sepenuhnya tercantum dalam rancangan Renja OPD pada OPD terkait.

Perumusan Rancangan RKPD pada dasarnya adalah memadukan materi pokok yang telah disusun dalam rancangan awal RKPD Kabupaten dengan rancangan Renja OPD dan mensinkronkannya dengan kebijakan nasional/provinsi tahun rencana. Dengan demikian, penyusunan rancangan RKPD bertujuan untuk menyempurnakan rancangan awal melalui proses pengintegrasian dan harmonisasi program dan kegiatan prioritas yang tercantum dalam rancangan Renja OPD serta untuk mengharmoniskan dan menyinergikannya terhadap prioritas dan sasaran pembangunan nasional dan provinsi.

Tahapan selanjutnya yaitu Pelaksanaan Musrenbang RKPD merupakan forum antar pemangku kepentingan dalam rangka menyusun rencana pembangunan Daerah, yang didalamnya melakukan pembahasan daftar usulan dari seluruh kecamatan yang masuk, juga merupakan sarana dan fasilitas untuk melakukan koordinasi antara Kecamatan dengan OPD yang bersangkutan khususnya untuk melakukan singkronisasi terhadap usulan-usulan kegiatan setiap kecamatan. Usulan

kecamatan akan dikelompokkan dan disesuaikan dengan jenis kegiatan OPD yang berwenang untuk mengakomodir usulan tersebut. Pada tahap ini OPD akan melakukan verifikasi terhadap usulan kecamatan sebelum dituangkan dalam daftar usulan kegiatan OPD. Program /usulan kegiatan yang telah lolos pada tahap verifikasi akan dituangkan dalam Rencana Kerja Satuan Kerja Perangkat daerah (Renja-OPD).

Setelah tahapan Musrenbang sebelum dilakukan perumusan rancangan akhir RKPD maka akan dilakukan proses fasilitasi terhadap Peraturan Kepala Daerah tentang RKPD oleh Gubernur melalui Bapppeda Provinsi. Dari hasil RKPD yang telah dilakukan perbaikan dan singkronisasi dengan hasil fasilitasi maka dirumuskan rancangan akhir RKPD yang akan diajukan ke Kepala Daerah melalui bagian hokum untuk menjadi Peraturan Kepala Daerah.

Proses perumusan RKPD Kabupaten Tulang Bawang Barat Tahun 2021 merupakan bagian yang tidak terpisahkan dalam tahap penyusunan Rencana APBD, yakni sebagai pedoman dalam penyusunan KUA serta PPAS, baik yang dilaksanakan langsung oleh pemerintah daerah maupun ditempuh dengan mendorong partisipasi masyarakat, dengan mengacu kepada Rencana Kerja Pemerintah (RKP), RKPD Provinsi Lampung, RPJMD Tulang Bawang Barat 2017 – 2022, RPJP Kabupaten Tulang Bawang Barat, RTRW Kabupaten Tulang Bawang Barat, RPJMD Provinsi Lampung 2020 – 2025, serta RPJMN 2020 - 2025. Untuk lebih jelas prosesnya dapat dilihat sebagaimana gambar bagan dibawah ini :

Gambar 1.1
Bagan Alir Tahapan Penyusunan RKPD Kabupaten/kota

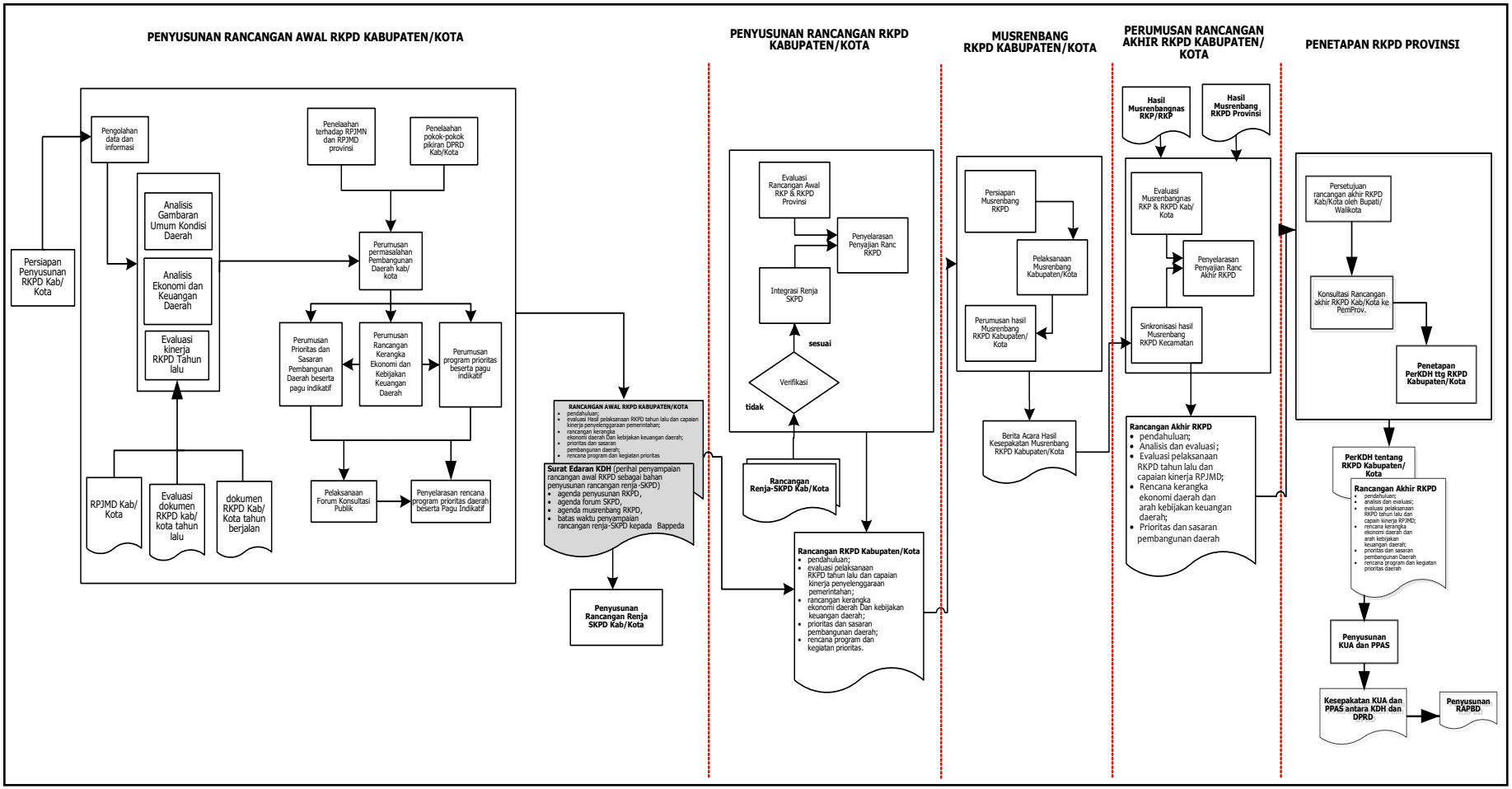

1.2 Dasar Hukum Penyusunan

Dasar hukum penyusunan RKPD Kabupaten Tulang Bawang Barat Tahun 2021 ini adalah :

1. Pasal 18 ayat (6) Undang-Undang Dasar Negara Republik Indonesia Tahun 1945;
2. Undang-Undang Nomor 25 Tahun 2004 tentang Sistem Perencanaan Pembangunan Nasional (Lembaran Negara Republik Indonesia Tahun 2004 Nomor 104, Tambahan Lembaran Negara Republik Indonesia Tahun 4421);
3. Undang-Undang Nomor 33 Tahun 2004 tentang Perimbangan Keuangan Antara Pemerintah Pusat Dan Pemerintah Daerah; (Lembaran Negara Republik Indonesia Tahun 2004 Nomor 126, Tambahan Lembaran Negara Republik Indonesia Nomor 4438);
4. Undang-Undang Nomor 17 Tahun 2007 tentang Rencana Pembangunan Jangka Panjang Nasional Tahun 2005-2025 (Lembaran Negara Republik Indonesia Tahun 2007 Nomor 33, Tambahan Lembaran Negara Republik Indonesia Nomor 4700);
5. Undang-Undang Nomor 26 Tahun 2007 tentang Penataan Ruang (Lembaran Negara Republik Indonesia Tahun 2007 Nomor 68, Tambahan Lembaran Negara Republik Indonesia Nomor 4725);
6. Undang–Undang Nomor 50 Tahun 2008 tentang Pembentukan Kabupaten Tulang Bawang Barat, Provinsi Lampung (Lebar Negara Republik Indonesia Tahun 2008 Nomor 187, Tambahan Lembar Negara Republik Indonesia Nomor 4934);
7. Undang-undang Nomor 23 Tahun 2014 tentang Pemerintahan Daerah (Lembar Negara Republik Indonesia Tahun 2014 Nomor 244, Tambahan Lembaran Negara Republik Indonesia Nomor 5587) sebagaimana telah diubah beberapa kali terakhir dengan Undang-Undang Nomor 9 Tahun 2015 (Lembar Negara Republik Indonesia Tahun 2015 Nomor 85, Tambahan Lembaran Negara Republik Indonesia Nomor 5679);
8. Peraturan Pemerintah Nomor 2 Tahun 2018 tentang Standar Pelayanan Minimal (Lembaran Negara Republik Indonesia Tahun 2018 Nomor 2, Tambahan Lembaran Negara Republik Indonesia Nomor 6178);
9. Peraturan Pemerintah Nomor 12 Tahun 2019 tentang Pengelolaan Keuangan Daerah (Lembaran Negara Republik Indonesia Tahun 2019 Nomor 42, Tambahan Lembaran Negara Republik Indonesia Nomor 6322);

10. Peraturan Presiden Nomor Tahun 2020 tentang Rencana Kerja Pemerintah Tahun 2021(Lembar Negara Republik Indonesia Tahun 2020 Nomor);
11. Peraturan Presiden Nomor 18 Tahun 2020 tentang Rencana Pembangunan Jangka Menengah Nasional Tahun 2020-2024 (Lembar Negara Republik Indonesia Tahun 2020 Nomor 10);
12. Peraturan Menteri Dalam Negeri Nomor 86 Tahun 2017 tentang Tata Cara Perencanaan Perencanaan Pengendalian Dan Evaluasi Pembangunan Daerah Tata Cara Evaluasi Rancangan Peraturan Daerah Tentang Rencana Pembangunan Jangka Panjang Daerah Dan Rencana Pembangunan Jangka Menengah Daerah Serta Tata Cara Perubahan Rencana Pembangunan Jangka Panjang Daerah Rencana Pembangunan Jangka Menengah Daerah dan Rencana Kerja Pemerintah Daerah (Berita Negara Republik Indonesia Tahun 2017 Nomor 1312);
13. Peraturan Menteri Dalam Negeri Nomor 100 Tahun 2018 tentang Penerapan Standar Pelayanan Minimal (Berita Negera Republik Indonesia Tahun 2018 Nomor 1540);
14. Peraturan Menteri Dalam Negeri Nomor 90 Tahun 2019 tentang Klasifikasi, Kodefikasi dan Nomenklatur Perencanaan Pembangunan dan Keuangan Daerah (Berita Negera Republik Indonesia Tahun 2019 Nomor 1447);
15. Peraturan Menteri Dalam Negeri Nomor 40 Tahun 2020 tentang Pedoman Penyusunan Rencana Kerja Pemerintah Daerah Tahun 2021 (Berita Negara Republik Indonesia Tahun 2020 Nomor 590);
16. Perturan Gubernur Lampung Nomor Tahun 2020 tentang Rencana Kerja Pemerintah Daerah Provinsi Lampung Tahun 2021 (Berita Daerah Provinsi Lampung Tahun 2020 Nomor);
17. Peraturan Daerah Kabupaten Tulang Bawang Barat Nomor 2 Tahun 2012 tentang Rencana Tata Ruang Wilayah Kabupaten Tulang Bawang Barat Tahun 2011 - 2031 (Lembaran Daerah Kabupaten Tulang Bawang Barat Tahun 2012 Nomor 2, Tambahan Lembaran Daerah Kabupaten Tulang Bawang Barat Nomor 12);
18. Peraturan Daerah Kabupaten Tulang Bawang Barat Nomor 1 Tahun 2013 tentang Rencana Pembangunan Jangka Panjang Daerah (RPJPD) Kabupaten Tulang Bawang Barat Tahun 2005-2025 (Lembaran Daerah Kabupaten Tulang Bawang Barat Tahun 2013 Nomor 1, Tambahan Lembaran Daerah Kabupaten Tulang Bawang Barat Nomor 31);

19. Peraturan Daerah Kabupaten Tulang Bawang Barat Nomor 11 Tahun 2017 tentang Rencana Pembangunan Jangka Menengah Daerah Kabupaten Tulang Bawang Barat (Lembar Daerah Kabupaten Tulang Bawang Barat Tahun 2017 Nomor 11) Sebagaiman telah diubah dengan dengan Peraturan Daerah Kabupaten Tulang Bawang Barat Nomor 1 Tahun 2020 tentang Rencana Pembangunan Jangka Menengah Daerah Kabupaten Tulang Bawang Barat (Lembar Daerah Kabupaten Tulang Bawang Barat Tahun 2020 Nomor 132);

1.3 Hubungan Antar Dokumen

Sesuai dengan amanat Undang-Undang Nomor 25 Tahun 2004 tentang Sistem Perencanaan Pembangunan Nasional dan hierarki perencanaan pembangunan daerah dengan kewenangannya, RKPD memiliki hubungan yang saling terikat dengan dokumen perencanaan pembangunan nasional maupun Provinsi. Di tingkat nasional, dokumen perencanaan pembangunan terdiri dari dokumen Rencana Pembangunan Jangka Panjang Nasional (RPJPN) dengan periode 20 (dua puluh) tahun, dijabarkan menjadi Rencana pembangunan Jangka Menengah Nasional (RPJMN) dengan periode 5 (lima) tahun, dijabarkan menjadi Rencana Kerja Pemerintah (RKP) dengan periode selama 1 (satu) tahun dan dijabarkan kembali menjadi Renja Kementerian/Lembaga.

Pada tingkat Provinsi, dokumen perencanaan pembangunan terdiri dari dokumen Rencana Pembangunan Jangka Panjang Daerah (RPJPD) dengan periode 20 (dua puluh) tahun, dijabarkan menjadi Rencana pembangunan Jangka Menengah Daerah (RPJMD) dengan periode 5 (lima) tahun dan dijabarkan menjadi Rencana Kerja Pembangunan Daerah (RKPD) dengan periode 1 (satu) tahun dan dijabarkan kembali menjadi Renja OPD Provinsi.

Pada tingkat Kabupaten/Kota, dokumen perencanaan pembangunan terdiri dari dokumen Rencana Pembangunan Jangka Panjang Daerah (RPJPD) Kabupaten/Kota dengan periode 20 (dua puluh) tahun, dijabarkan menjadi Rencana pembangunan Jangka Menengah Daerah (RPJMD) Kabupaten/Kota dengan

periode 5 (lima) tahun dan dijabarkan menjadi Rencana Kerja Pembangunan Daerah (RKPD) Kabupaten dengan periode 1 (satu) tahun dan dijabarkan kembali menjadi Renja OPD Kabupaten/Kota.

Hubungan yang saling terikat antar dokumen tersebut dapat dijelaskan seperti gambar di bawah ini:

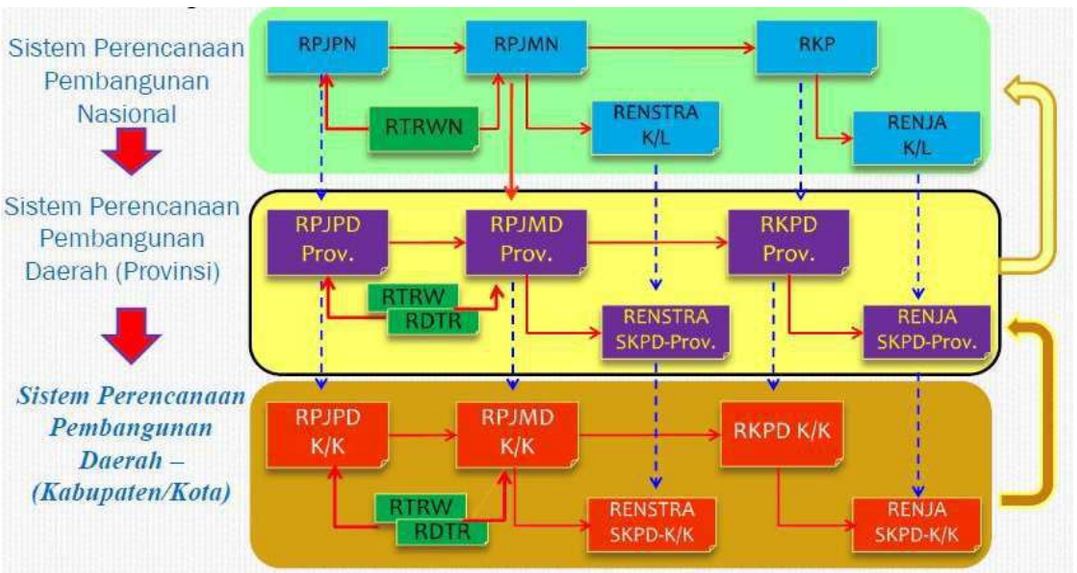

Gambar 1. 2 Keterkaitan RKPD Kabupaten dengan Dokumen Perencanaan Lainnya

1.4 Maksud dan Tujuan

1.4.1. Maksud

RKPD Kabupaten Tulang Bawang Barat Tahun 2021 disusun dengan maksud untuk :

a. mewujudkan sinergitas, sinkronisasi dan integrasi pelaksanaan pembangunan antar wilayah, antar sektor pembangunan daerah.
b. mewujudkan efisiensi dan efektivitas alokasi sumberdaya dalam pembangunan daerah.
c. mengidentifikasikan kebutuhan masyarakat dan merumuskannya menjadi prioritas pembangunan.

d. memberikan arah dan menyatukan tujuan kegiatan bagi seluruh pemangku kepentingan pembangunan Kabupaten Tulang Bawang Barat dan OPD dalam rangka pencapaian visi dan misi Pemerintah Kabupaten Tulang Bawang Barat di tahun 2021.

1.4.2. Tujuan

RKPD Kabupaten Tulang Bawang Barat Tahun 2021 disusun dengan tujuan untuk :

a. sebagai acuan bagi daerah dalam menyusun KUA dan PPAS, yang selanjutnya digunakan sebagai pedoman dalam proses penyusunan APBD Kabupaten Tulang Bawang Barat Tahun Anggaran 2021.
b. sebagai pedoman bagi OPD lingkup Pemerintah Kabupaten Tulang Bawang Barat dalam penyempurnaan Renja-OPD Tahun 2021.
c. menjamin keterkaitan dan konsistensi antara perencanaan (*planning*), penganggaran (*budgeting*), pelaksanaan (*executing*), serta pengendalian dan evaluasi (*monitoring and evaluating*) pembangunan yang terukur.

1.5 Sistematika Dokumen RKPD

RKPD Kabupaten Tulang Bawang Barat Tahun 2021 disusun dengan sistematika sebagai berikut:

BAB I. PENDAHULUAN

1.1. Latar Belakang

Mengemukakan pengertian ringkas tentang RKPD, proses penyusunan RKPD, kedudukan RKPD tahu rencana dalam periode dokumen RPJMD, keterkaitan antara dokumen RKPD dengan dokumen RPJMD, Renstra OPD, Renja OPD serta tindaklanjutnya dengan proses penyusunan RAPBD.

1.2. Dasar Hukum Penyusunan

Berisi uraian ringkas tentang dasar hukum yang digunakan dalam penyusunan RKPD, baik yang bersekala nasional, maupun lokal.

1.3. Hubugan Antar Dokumen

Bagian ini menjelaskan hubungan RKPD dengan dokumen lain yang relevan beserta penjelasannya. Keterhubungan dengan dokumen lain, seperti : RPJPN, RPJPD Provinsi, RTRW Nasional, RTRW Provinsi, dan RTRW Kabupaten.

1.4. Maksud dan Tujuan

Memberikan uraian ringkas tentang tujuan penyusunan dokumen RKPD bagi daerah dan sasaran penyusunan dokumen RKPD bagi daerah.

1.5. Sistematika Dokumen RKPD

Mengemukakan organisasi penyusun dokumen RKPD terkait dengan pengaturan bab serta garis besar isi setiap bab didalamnya.

BAB II. GAMBARAN UMUM KONDISI DAERAH

2.1. Kondisi Umum Kondisi Daerah

Berisi tentang penjelasan dan penyajian secara logis dasar – dasar analisis, gambaran umum kondisi daerah yang meliputi :

2.1.1. Aspek Geografi dan Demografi

2.1.2. Aspek Kesejahteraan Masyarakat

2.1.3. Aspek Pelayanan Umum

2.1.4. Aspek Daya Saing Daerah

2.2. Evaluasi Pelaksanaan Program dan Kegiatan RKPD sampai tahun berjalan dan Realisasi RPJMD.

Mencakup telaahan terhadap hasil evaluasi status dan kedudukan pencapaian kinerja pembangunan daerah, berdasarkan rekapitulasi hasil evaluasi

pelaksanaan program dan kegiatan RKPD tahun lalu serta realisasi RPJMD.

2.3. Permasalahan Pembangunan Daerah

Permasalahan pembangunan daerah berisi uraian rumusan umum permasalahan pembangunan yang berhubungan dengan perioritas pembangunan daerah, dan permasalahan lainnya yang berhubungan dengan layanan dasar dan tugas fungsi perangkat daerah.

2.3.1. Permasalahan daerah yang berhubungan dengan prioritas dan sasaran pembangunan daerah

2.3.2. *Identifikasi permasalahan penyelenggaraan urusan pemerintah daerah.*

BAB III. KERANGKA EKONOMI DAERAH DAN KEUANGAN DAERAH.

Memuat penjelasan tentang kondisi ekonomi tahun lalu dan perkiraan tahun berjalan, yang antara lain mencakup indikator pertumbuhan ekonomi daerah, sumber – sumber pendapatan dan kebijakan pemerintah daerah yang diperlukan dalam pembangunan perekonomian daerah meliputi pendapatan daerah, belanja daerah, dan pembiayaan daerah.

1.1. Arah Kebijakan Ekonomi Daerah

Mengemukakan tentang arahan nasional dibidang ekonomi yang bersumber dari dokumen RKP Nasional, RKPD Provinsi dan juga kebijakan bidang ekonomi dalam dokumen RPJMD Kabupaten.

1.2. Arah kebijakan Keuangan Daerah

Berisikan uraian mengenai kebijakan yang akan ditempuh oleh Pemerintah Daerah berkaitan dengan pendapatan daerah, pembiayaan daerah, dan belanja daerah.

BAB IV. SASARAN DAN PRIORITAS PEMBANGUNAN DAERAH

Berisi tentang perumusan prioritas dan sasaran pembangunan daerah.

4.1. Tujuan dan Sasaran Pembangunan

Menjelaskan tentang hubungan visi / misi dan tujuan / sasaran pembangunan yang diambil dari dokumen RPJPD Kabupaten dan RKPD Provinsi.

4.2. Prioritas dan Sasaran Pembangunan

Berisi gambaran prioritas pembangunan tahun rencana yang diambil dan dikaitkan dengan arah pembangunan pada RPJPD Kabupaten.

BAB V. RENCANA KERJA DAN PENDANAAN DAERAH

Mengemukakan secara eksplisit rencana program dan kegiatan prioritas daerah yang disusun berdasarkan evaluasi pembangunan tahunan, kedudukan RKPD tahun rencana dan capaian kinerja yang direncanakan dalam RPJMD

BAB VI. KINERJA PENYELENGGARAAN PEMERINTAHAN DAERAH

Berisi penetapan indikator kinerja penyelenggaraan pemerintah daerah bertujuan untuk memberikan panduan dalam pencapaian kinerja tahunan yang ditetapkan menjadi indikator kinerja utama (IKU) maupun indikator kinerja kunci (IKK) pada akhir tahun perencanaan.

BAB VII. PENUTUP

BAB II
GAMBARAN UMUM KONDISI DAERAH

Dalam pembuatan kebijakan terdapat beberapa tahapan yang menjadi dasar pengambilan keputusan, yaitu evaluasi terhadap pelaksanaan kebijakan yang sebelumnya menjadi salah satu poin penting untuk membenahi dan merencanakan kebijakan yang baru. RKPD merupakan kebijakan program kegiatan daerah yang berkelanjutan tiap tahunnya sehingga hasil evaluasi realisasi tahun sebelumnya menjadi landasan yang penting, untuk menyempurnakan kebijakan yang baru.

2.1. Gambaran Umum Kondisi Daerah

Gambaran umum kondisi daerah Kabupaten Tulang Bawang Barat yang digunakan sebagai dasar acuan perencanaan pembangunan daerah meliputi aspek geografi dan demografi, aspek kesejahteraan masyarakat, aspek pelayanan umum, dan aspek daya saing daerah.

2.1.1. Aspek Geografi dan Demografi

A. Aspek Geografi (Karakteristik Wilayah)

1) Letak, Luas dan Batas Wilayah Administrasi

Secara geografis wilayah Kabupaten Tulang Bawang Barat terletak di antara $104^{0}55^{I}$ - $105^{0}10^{I}$ Bujur Timur dan $04^{0}10^{I}$ - $04^{0}42^{I}$ Lintang Selatan serta di bagian paling utara Provinsi Lampung.

Luas wilayah Kabupaten Tulang Bawang Barat adalah 120.175 ha atau 1.201km^2 atau sekitar 3,39% dari luas wilayah Provinsi Lampung yang seluas 35.376,50 km^2. Secara administratif, Kabupaten Tulang Bawang Barat terdiri atas 9 (sembilan) wilayah kecamatan dan 100 (Seratus) tiyuh dan 3 (tiga) kelurahan, dengan kecamatan yang memiliki wilayah paling luas adalah Kecamatan Tulang Bawang Tengah (274,93 Km^2), sedangkan untuk wilayah yang paling kecil adalah Kecamatan Batu Putih (69,01 Km^2).

Kecamatan dengan tiyuh terbanyak adalah Kecamatan adalah Kecamatan Tulang Bawang Tengah dengan berjumlah 19 tiyuh dan untuk kecamatan paling sedikit jumlah tiyuhnya adalah Kecamatan Pagar Dewa yang memiliki 6 Tiyuh, untuk pembagian wilayah administrasi Kabupaten Tulang Bawang Barat dapat dilihat pada tabel berikut :

Tabel 2.1
Pembagian Wilayah Administrasi Kab.Tulang Bawang Barat

No	Nama Kecamatan	Jumlah Tiyuh / Kelurahan	Luas Wilayah Km²
1.	Tulang Bawang Udik	13	237,50
2.	Tumijajar	10	133,22
3.	Tulang Bawang Tengah	21	274,93
4.	Pagar Dewa	6	99,65
5.	Lambu Kibang	10	109,82
6.	Gunung Terang	10	72,9
7.	Batu Putih	10	69,01
8.	Gunung Agung	13	127,64
9.	Way Kenanga	10	76,48
Jumlah		**103**	**1 201,15**

Sumber : BPS Kabupaten Tulang Bawang Barat Dalam Angka 2020

Secara administratif batas daerah Kabupaten Tulang Bawang Barat adala h:

a. sebelah utara berbatasan dengan Kabupaten Mesuji dan Provinsi Sumatera Selatan;
b. sebelah selatan berbatasan dengan Kabupaten Lampung Tengah dan Kabupaten Lampung Utara;
c. sebelah timur berbatasan dengan Kabupaten Tulang Bawang;
d. sebelah barat berbatasan dengan Kabupaten Way Kanan;

Peta batas administrasi wilayah Kabupaten Tulang Bawang Barat seperti ditunjukkan pada Gambar 2.1.

Gambar 2.1
Peta Batas Administrasi Kabupaten Tulang Bawang Barat

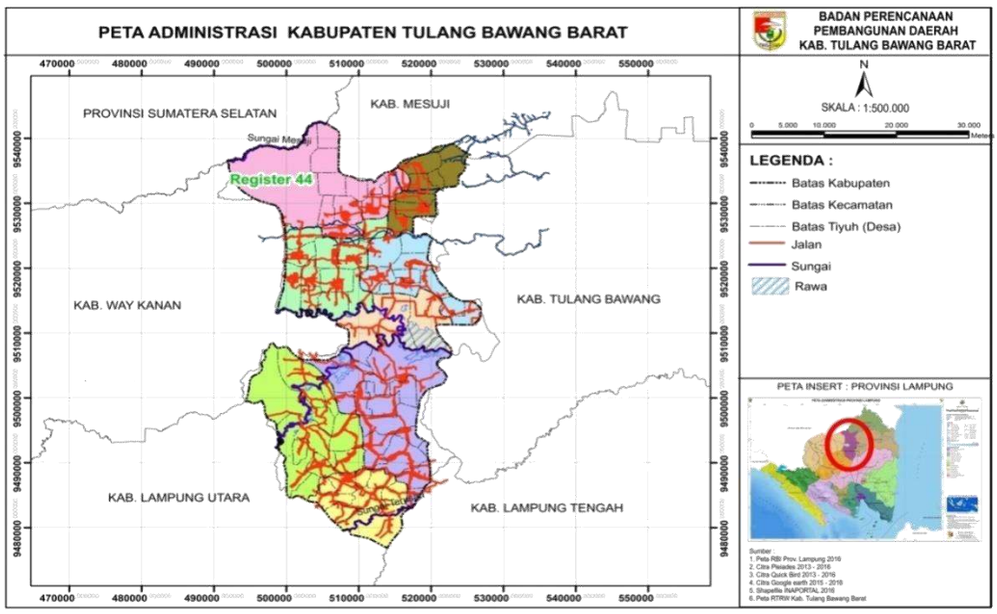

2) Topografi

Kabupaten Tulang Bawang Barat merupakan daerah yang datar dengan ketinggian wilayah antara 13 - 56 Mdpl, dan dialiri sebanyak 15 sungai yang panjang keseluruhan mencapai 406,07 Km dengan daerah aliran sepanjang 12,24 Km^2. Di bagian Utara Kabupaten Tulang Bawang Barat mengalir sungai besar yaitu Sungai Muara dua yang merupakan bagian hulu dari Way Mesuji.

Gambar 2.2
Peta Topografi Kabupaten Tulang Bawang Barat

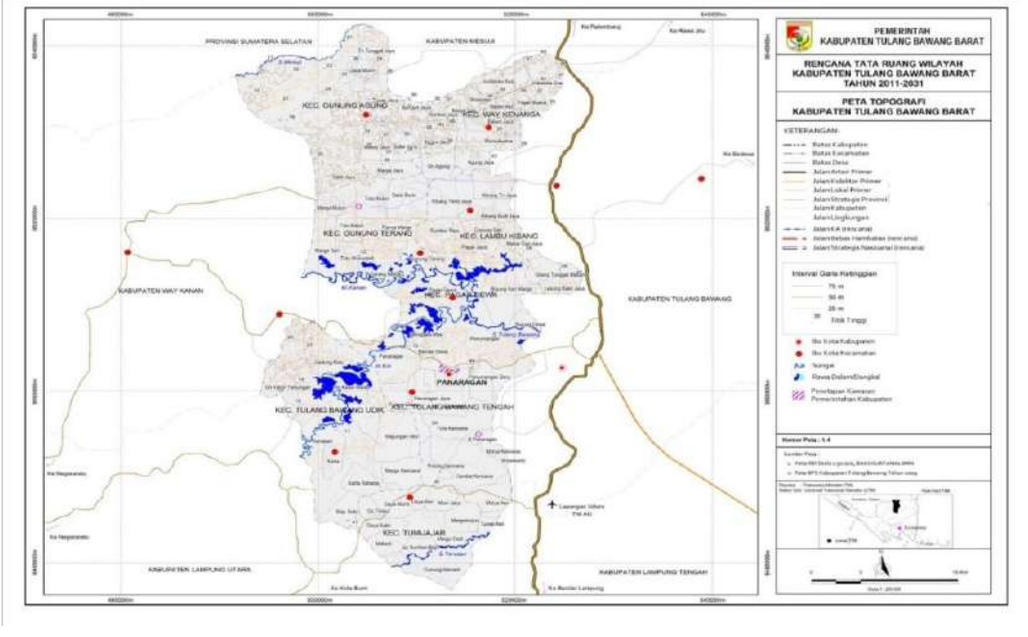

3) Geologi

Keadaan geologi penyusun batuan Kabupaten Tulang Bawang Barat umumnya tersusun atas formasi muara enim yang terdiri dari perselingan batu lempung pasiran dan batu lanau tufaan dengan sisipan batu pasir tufaan dan batu lempung hitam. Selain itu terdapat pula formasi pasir kwarsa yang membentang disepanjang sisi timur dengan bentukan pasir kasar kerikil sampai sedang dan penyusun dominan mineral kwarsa.

Jenis tanah yang terdapat di Kabupaten Tulang Bawang Barat adalah Aluvial, Regosol, Podsolik Coklat, Latosol, dan Podsolik Merah Kuning. Dalam sistem klasifikasi Soil Taxonomy, jenis tersebut setara dengan ordo tanah Entisols, Alfisols, Inceptisols, Oxisols, dan Ultisols.Karateristik alluvial memiliki kandungan kerakal, kerikil, lempung dan setempat pecahan cangkang fosil. Daerah dengan karaketrikstik alluvial umumnya terdapat pada daerah endapan sungai, dengan jenis tanah tropquents, fluvaquents dan tropofluents. Endapan aluvial terdiri atas kerakal, kerikil, batu pasir halus kasar endapan ini umumnya berasal dari endapan Way Tulang Bawang.

4) Kondisi Hidrologi

Secara umum, kondisi sistem hidrologi disuatu daerah dapat ditinjau dari kajian Daerah Aliran Sungai (DAS). DAS merupakan suatu bentang alam yang dibatasi oleh pemisah alami berupa topografi perbukitan / pegunungan dan berfungsi mengumpulkan, menyimpan dan mengalirkan air, sedimen dan unsur hara ke sungai utama yang akhirnya bermuara pada satu outlet tunggal. Di Kabupaten Tulang Bawang Barat terdapat 5 sungai dan 3 (tiga) DAS. Pola aliran drainase menunjukkan arah aliran yang masing-masing menuju ke sungai-sungai utama yang melintasi dan di sekitar wilayah Kabupaten Tulang Bawang Barat, yang selanjutnya dapat disebut sebagai system hidrologi/drainase wilayah. Sungai utama yang melalui Kabupaten Tulang Bawang Barat adalah Way Kanan, Way Kiri dan Way Tulang Bawang.

Pola aliran sungai di Kabupaten Tulang Bawang Barat antara lain: (1) Pola aliran dendritik, yaitu pola aliran berbentuk seperti pohon. (2) Pola aliran trellis, yaitu pola aliran pada beberapa sungai yang mendapat tambahan air dari anak sungainya, dimana arah alirannya tegak lurus pada sungai tersebut.

5) Kondisi Klimatologi

Berdasarkan klasifikasi iklim Smith dan Ferguson, wilayah Kabupaten Tulang Bawang Barat masuk ke dalam tipe iklim B yang dicirikan dengan jumlah bulan basah selama 9 bulan pada bulan September – Mei, curah hujan di Kabupaten Tulang Bawang Barat pada rata – rata selama 12 bulan (Januari hingga Desember) antara 44 mm (Juli) hingga 549 mm (Maret) dengan suhu rata-rata Kabupaten Tulang Bawang Barat relatif sama yaitu pada suhu 22,6 – 24,9 ^{o}C dengan kelembaban rata-rata 60 - 82%. (*Tulang Bawang Barat Dalam Angka 2020*)

6) Kondisi Penggunaan Lahan

Penggunaan lahan eksisting di Kabupaten Tulang Bawang Barat terdiri atas kawasan lindung dan kawasan budidaya.

a) Kawasan Lindung

Kawasan lindung adalah kawasan yang ditetapkan dengan fungsi utama melindungi kelestarian lingkungan hidup yang mencakup sumberdaya alam, sumberdaya buatan, dan nilai sejarah serta budaya bangsa guna kepentingan pembangunan berkelanjutan. Tabel 2.2. menyajikan informasi kawasan lindung kabupaten tulang bawang barat

Tabel 2.2.
Kawasan Lindung Kabupaten Tulang Bawang Barat

Jenis Kawasan Lindung	Keterangan
Kawasan yang memberikan perlindungan terhadap kawasan bawahannya	Kawasan sekitar rawa yang terdapat di Kecamatan Tulang bawang Udik dan Kecamatan Pagar Dewa
Kawasan perlindungan setempat	Sempadan sungai dikembangkan pada seluruh aliran sungai yang ada di kabupaten, baik yang mengalir di kawasan perkotaan maupun di luar kawasan perkotaan

Kawasan Cagar Budaya	a. Kawasan Benteng Karang Talang dan Benteng Sabuk yang terdapat di Kecamatan Tulang Bawang Udik b. Kawasan Makam Minak Indah/Tuan Rio Sanak di Kecamatan Tulang Bawang Tengah c. Kawasan Makam Tuan Rio Mangku Bumi (Raja Tulang Bawang), Makan Tuan Rio Cikai Dilangek (hulu bawang Kerajaan Tulang Bawang), Makam Prajurit Hidayatullah (putra Mahkota), Makam Tubagus Buang, dan Makam Tubagus Minak saleh di Kecamatan Pagar Dewa
Kawasan Rawan Bencana	Kawasan rawan banjir yang terdapat disekitar bantaran sungai Tulang Bawang yang melewati Kecamatan Tulang Bawang Udik, Kecamatan Pagar Dewa, Kecamatan Gunung Terang dan Batu Putih, Kecamatan Lambu Kibang, Kecamatan Tulang Bawang Tengah dan Kecamatan Gunung Agung

Sumber : Rencana Tata Ruang Wilayah Tulang Bawang Barat 2012-2031

b) Kawasan Budi Baya

Kawasan budidaya adalah kawasan yang ditetapkan dengan fungsi utama untuk dibudidayakan atas dasar kondisi dan potensi sumberdaya alam, sumberdaya manusia, dan sumberdaya buatan dapat dilihat pada Tabel 2.3. berikut menyajikan informasi kawan budidaya Kabupaten Tulang Bawang Barat.

Tabel 2.3.
Kawasan Budidaya Kabupaten Tulang Bawang Barat

Jenis Kawasan Lindung	**Lokasi**
Hutan Produksi	Kecamatan Gunung Agung dan Gunung Terang dan Batu Putih
Hutan Rakyat	Gunung Agung dan Kecamatan Gunung Terang dan Batu Putih
Pertanian	
Pertanian pangan	
Sawah irigasi	Beberapa Kecamatan yang ada di Kabupaten Tulang Bawang Barat
Sawah bukan irigasi	Beberapa Kecamatan yang ada di Kabupaten Tulang Bawang Barat
Pertanian Holtikultura	Seluruh Kecamatan Kabupaten Tulang Bawang Barat
Perkebunan	Tulang Bawang Tengah, Kecamatan Tulang Bawang Udik, Kecamatan Way Kenanga, dan Kecamatan Tumijajar
Peternakan	Seluruh Kecamatan Kabupaten Tulang Bawang Barat
Perikanan	
- Perikanan Budidaya	Kecamatan Pagar Dewa, Gunung Terang dan Batu Putih, Tulang Bawang Tengah dan Tulang Bawang Udik
- Pengolahan Ikan	Kecamatan Pagar Dewa, Gunung Terang dan Batu Putih, Tulang Bawang Tengah dan Tulang Bawang Udik
- Minapolitan	Kecamatan Pagar Dewa, Kecamatan Gunung Terang dan Batu Putih, Kecamatan Tulang Bawang Tengah dan Kecamatan Tulang Bawang Udik
Pertambangan	sepanjang Sungai Way Tulang Bawang, Way Kanan dan Way

	Kiri yang tersebar di Kecamatan Tulang Bawang Tengah, Tulang Bawang Udik dan Pagar Dewa
Perindustrian	
Kawasan industri kecil dan rumah tangga	Kecamatan Pagar Dewa dan Tumijajar
Kawasan Industri pengolahan hasil tanaman perkebunan	Kawasan perkebunan
Pariwisata	
Pariwisata alam	Kecamatan Pagar Dewa
Pariwisata buatan	Kecamatan Tumijajar dan Tulang Bawang Tengah
Pariwisata budaya	Kecamatan Tulang Bawang Udik, Tulang Bawang Tengah, dan Pagar Dewa
Permukiman	
Permukiman perkotaan	Kecamatan Tumijajar, Tulang Bawang Tengah dan Lambu Kibang
Permukiman perdesaan	Kecamatan Tumijajar, Tulang Bawang Tengah, Way Kenanga, Gunung Terang dan Batu Putih, Gunung Agung, Pagar Dewa dan Tulang Bawang Udik
Kawasan peruntukan lainnya	

Sumber: Rencana Tata Ruang Wilayah Tulang Bawang Barat 2012-2031

c) Potensi Pengembangan Wilayah

Berdasarkan data guna lahan yang telah dijelaskan sebelumnya, kawasan budidaya mendominasi lahan di Kabupaten Tulang Bawang Barat. Lahan budidaya yang mendominasi ini menjadi potensi yang luar biasa bagi Kabupaten Tulang Bawang Barat dalam hal pengelolaan lahan.

Selain dipengaruhi oleh penggunaan lahan, potensi kawasan budidaya juga dipengaruhi oleh topografi dari wilayah itu sendiri. Kabupaten Tulang Bawang Barat memiliki topografi yang bervariasi yang menyebabkan komoditas unggulan dari masing-masing wilayah juga bervariasi.

Komoditas unggulan yang dimiliki Kabupaten Tulang Bawang Barat terus diupayakan tidak hanya diunggulkan di tingkat kabupaten, tetapi juga menembus tingkat provinsi dan nasional. Komoditas tersebut dapat dikategorikan sebagai komoditas khas Kabupaten Tulang Bawang Barat, dimana ke khasan tersebut dapat dilihat dari perbedaan karakteristik komoditas yang dimiliki Kabupaten Tulang Bawang Barat dengan

daerah lainnya. Perbedaan karakteristik komoditas ini diantaranya berdasarkan jenis komoditas, besaran produksi serta cita rasa yang dimilikinya.

7) Wilayah Rawan Bencana

Pada beberapa lokasi sering terjadi banjir terutama di sungai Way Tulang Bawang, Way Kanan dan Way Kiri, Muara atau pertemuan Sungai Way Kanan dan Way Kiri yang kemudian mengalir ke Sungai Way Tulang Bawang berada di Kecamatan Pagar Dewa. Kawasan yang sering mengalami banjir merupakan kawasan lahan kering akibat dari meningkatnya volume debit air data dapat dilihat pada gambar 2.3.

Gambar. 2.3.
Peta Wilayah Potensi Bencana (Rawan Banjir)
di Kabupaten Tulang Bawang Barat

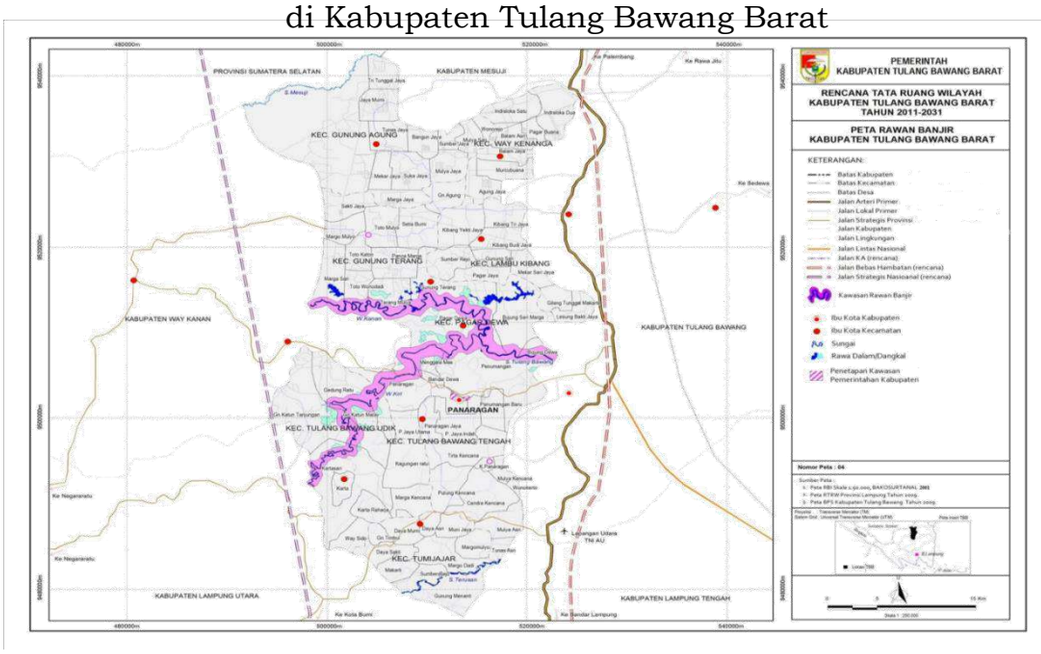

B. Aspek Demografi

a) Jumlah Penduduk

Berdasarkan data dari Badan Statistik Kabupaten Tulang Bawang Barat dan Dinas Kependudukan Catatan Sipil, penduduk di Kabupaten Tulang Bawang Barat pada akhir tahun 2019 terjadi kenaikan jumlah penduduk dari 264.712 jiwa pada tahun 2015 menjadi 273.215 jiwa pada tahun 2019 Banyaknya Penduduk

Menurut Jenis Kelamin Kabupaten Tulang Bawang Barat Tahun 2015 - 2019, disajikan pada tabel berikut :

Tabel 2.4.
Banyaknya Penduduk Menurut Jenis Kelamin
Tahun 2015 – 2019 Kabupaten Tulang Bawang Barat

No	Tahun	Laki – Laki		Perempuan		Jumlah
		Jiwa	%	Jumlah	%	
(1)	(2)	(3)	(4)	(5)	(6)	(7)
1.	2015	135.811	51,3	128.901	48,7	264.712
2.	2016	136.922	51,3	130.051	48,7	266.973
3.	2017	137.998	51,3	131.164	48.7	269.162
4.	2018	138.926	51,3	132.280	48,7	271.206
5.	2019	139.900	51,3	133.315	48,7	273.215

Sumber : BPS Kabupaten Tulang Bawang Barat tahun 2020

Laju pertumbuhan penduduk Kabupaten Tulang Bawang Barat dari tahun 2015 – 2019 mengalami fluktuasi dan cenderung menurun. Pertumbuhannya pun relatif sedang, hal ini disebabkan fungsi Kabupaten Tulang Bawang Barat sebagai daerah otonomi baru dan bukan sebagai daerah tujuan atau pun sebagai daerah pengembangan pemukiman/perumahan, sehingga pertumbuhan penduduk yang terjadi lebih banyak didorong oleh faktor tingkat kelahiran dan perpindahan penduduk.

Tabel 2.5.
Laju Pertumbuhan Penduduk
Tahun 2015-2019 di Kabupaten Tulang Bawang Barat

No	Jenis Data	Tahun				
		2015	2016	2017	2018	2019
(1)	(2)	(3)	(4)	(5)	(6)	(7)
1	Laju Pertumbuhan Penduduk (% / Tahun)	0,91	0,85	0,82	0,75	0,74

Sumber : BPS Kabupaten Tulang Bawang Barat Dalam Angka 2020

b) Distribusi dan Kepadatan Penduduk

Sedangkan untuk kepadatan penduduk Kabupaten Tulang Bawang Barat menunjukkan rata – rata jumlah penduduk yang tinggal pada setiap hektar lahan. Seiring dengan pertambahan jumlah penduduk, kepadatan jumlah penduduk Kabupaten Tulang Bawang Barat pada tahun 2019 sebesar 227 jiwa/Km^2. Adapun untuk kepadatan penduduk per-kecamatan di Kabupaten Tulang Bawang Barat, dapat dilihat pada tabel dibawah ini :

Tabel 2.6
Luas Wilyah, Jumlah Penduduk dan Kepadatan Penduduk
Menurut Kecamatan Tahun 2019

No	Kecamatan	Luas Wilayah		Jumlah Penduduk		Kepadatan Penduduk Orang/Km²
		Km²	%	Jumlah	%	
1	Tulang Bawang Udik	237,50	19,77	31.473	11,52	132
2	Tumijajar	133,22	11,09	43.885	16,06	329
3	Tulang Bawang Tengah	274,93	22,89	85.998	31,48	312
4	Pagar Dewa	99,65	8,30	7.354	2,69	73
5	Lambu Kibang	109,82	9,14	21.951	8,03	199
6	Gunung Terang	72,9	6,07	18.564	6,79	254
7	Batu Putih	69,01	5,75	16.548	6,06	239
8	Gunung Agung	127,64	10,63	29.265	10,71	229
9	Way Kenanga	76,48	6,37	18.177	6,65	237
Jumlah		**1.201,15**	**100**	**273.215**	**100**	**227**

Sumber : Kabupaten Tulang Bawang Barat Dalam Angka 2020

2.1.2. Aspek Kesejahteraan Masyarakat

Keberhasilan pelaksanaan pembangunan dari aspek kesejahteraan masyarakat mencakup gambaran dan analisis terhadap kondisi kesejahteraan masyarakat Kabupaten Tulang Bawang Barat secara umum, yang dibagi secara spesifik kedalam beberapa fokus, yaitu:

A. Fokus kesejahteraan dan pemerataan ekonomi.
B. Fokus kesejahteraan sosial.
C. Fokus senibudaya dan olahraga.

A. Fokus Kesejahteraaan dan Pemerataan Ekonomi

1) Pertumbuhan Ekonomi

Pertumbuhan ekonomi Kabupaten Tulang Bawang Barat selama periode 2015-2019 Mengalami fluktuatif. Namun, angka pertumbuhan ekonomi Tulang Bawang Barat masih berada di atas pertumbuhan ekonomi Provinsi Lampung. Grafik perbandingan pertumbuhan ekonomi Kabupaten Tulang Bawang Barat dengan Provinsi Lampung periode 2015-2019 dapat dilihat pada Gambar 2.4 di bawah ini.

Gambar 2.4
Grafik perbandingan pertumbuhan ekonomi
Kab. Tulang Bawang Barat dengan Provinsi Lampung,
Tahun 2015 - 2019

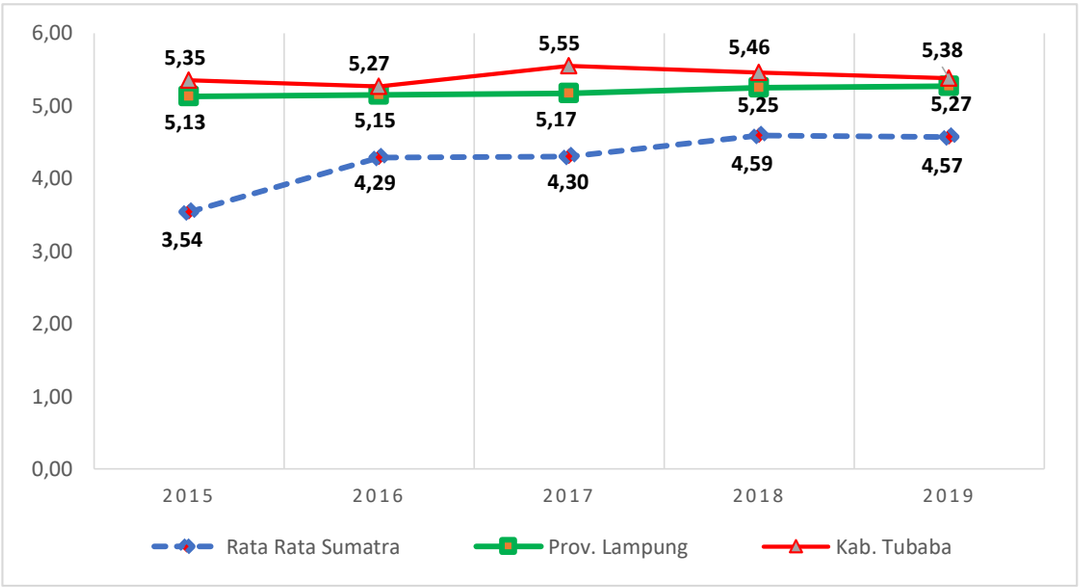

Sumber : Kabupaten Tulang Bawang Barat Dalam Angka 2020

Struktur ekonomi Kabupaten Tulang Bawang Barat tercermin dari besarnya kontribusi PDRB masing-masing sektor ekonomi terhadap total PDRB. Dengan mengetahui struktur ekonomi wilayah, maka upaya pembangunan ekonomi dapat diarahkan sesuai dengan aspirasi masyarakat dan potensi wilayah. Struktur ekonomi juga dapat dijadikan acuan untuk merencanakan upaya perbaikan struktur, maupun penciptaan struktur ekonomi wilayah yang ideal dalam jangka panjang. Perkembangan PDRB Kabupaten Tulang Bawang Barat atas dasar harga konstan, atas dasar harga berlaku menurut lapangan usaha dan laju pertumbuhan PDRB atas dasar harga konstan disajikan pada Tabel dibawah ini.

Tabel 2.7
Perkembangan PDRB Kabupaten Tulang Bawang Barat atas dasar harga konstan menurut lapangan usaha (Juta Rp),
Tahun 2015-2019

Lapangan Usaha	Tahun				
	2015	2016	2017	2018	2019
1. Pertanian, Kehutanan, dan Perikanan	2.373,84	2.438,19	2.536,12	2.605,44	2.637,3
2. Pertambangan dan Penggalian	30,65	33.37	35,85	37,50	39,3
3. Industri Pengolahan	1.758,60	1.851,34	1.987,02	2.139,59	2.321,4

4. Listrik dan Gas	2,72	2.96	3,13	3,29	3,5
5. Air, Pengelolaan Sampah, Limbah, dan Daur Ulang	6,12	6,37	6,61	6,80	7,1
6. Konstruksi	532,13	589,34	625,86	670,13	723,0
7. Perdagangan Besar dan Eceran	736,90	782,95	820,20	861,25	912,1
8. Transportasi dan Pergudangan	51,38	55,58	59,26	62,96	67,4
9. Akomodasi dan Makan Minum	49,82	54,,31	58,85	63,44	68,6
10. Informasi dan Komunikasi	270,64	310,08	341,47	372,48	403,7
11. Jasa Keuangan	36,18	37,62	39,01	39,90	40,6
12. Real Estate	136,27	145,70	154,20	163,56	174,7
13. Jasa Perusahaan	4,72	4,85	5,12	5,25	5,4
14. Adm. Pemerintahan, Pertahanan, dan Jasa Sosial Wajib	169,89	174,60	182,14	189,93	201,2
15. Jasa Pendidikan	154,18	159,80	166,83	176,67	189,2
16. Jasa kesehatan dan Kegiatan Sosial	27,69	29,40	30,79	32,85	35,2
17. Jasa Lainnya	28,27	29,20	31,12	33.77	36,5
PDRB	**6.370,00**	**6.705,64**	**7.078,06**	**7.464,81**	**7.866,5**

Sumber: Kabupaten Tulang Bawang Barat Dalam Angka, 2020

Tabel 2.8
Perkembangan PDRB Kabupaten Tulang Bawang Barat atas dasar harga berlaku menurut lapangan usaha (Miliar Rupiah), Tahun 2015-2019

Lapangan Usaha/Industry	Tahun				
	2015	2016	2017	2018	2019
1. Pertanian, Kehutanan, dan Perikanan	3.039,2	3.308,2	3.540,5	3.821,4	3.939,9
2. Pertambangan dan Penggalian	42,1	48,3	51,0	53,9	57,2
3. Industri Pengolahan	2.300,9	2.586,5	2.854,4	3.124,8	3.445,4
4. Pengadaan Listrik dan Gas	2,4	3,1	3,7	4,0	4,4
5. Pengadaan Air, Pengelolaan Sampah, Limbah, dan Daur Ulang	8,2	8,9	9,3	9,8	10,4
6. Konstruksi	657,5	759,2	836,8	911,0	1.008,2
7. Perdagangan Besar dan Eceran	838,3	934,9	1.018,8	1.132,2	1.219,1
8. Transportasi dan Pergudangan	67,5	76,6	83,2	90,1	98,2
9. Akomodasi dan Makan Minum	72,6	83,1	90,1	98,9	109,0
10. Informasi dan Komunikasi	351,7	428,6	489,2	539,8	592,4
11. Jasa Keuangan dan Asuransi	47,8	51,4	55,6	58,8	60,6
12. Real Estate	156,5	168,7	193,7	209,3	232,2

13.Jasa Perusahaan	6,2	6,5	7,0	7,4	7,8
14.Administrasi Pemerintahan, Pertahanan, dan Jaminan Sosial Wajib	253,7	273,7	296,8	312,2	337,9
15.Jasa Pendidikan	214,2	223,8	237,3	261,0	293,0
16.Jasa kesehatan dan Kegiatan Sosial	35,6	40,3	42,5	46,7	51,1
17.Jasa Lainnya	36,3	40,0	44,5	48,5	53,8
PDRB	**8.130,6**	**9.042,0**	**9.854,3**	**10.729,7**	**11.520,8**

Sumber: Kabupaten Tulang Bawang Barat Dalam Angka, 2020

Dari Tabel diatas terlihat bahwa selama periode 2015 - 2019, kontribusi sektor pertanian, kehutanan dan perikanan untuk PDRB ADHK dan PDRB ADHB Kabupaten Tulang Bawang Barat sangat dominan. Namun demikian, perkembangan kontribusi sektor Pertanian, Kehutanan dan Perikanan cenderung menurun setiap tahunnya terhadap distribusi PDRB ADHK Kabupaten Tulang Bawang Barat. Kondisi tersebut dapat disebabkan adanya aktivitas sektoral yang memungkinkan terjadinya pengaruh dan saling ketergantungan antara satu atau lebih sektor dengan sektor lainnya. Hal ini dapat dilihat dari adanya peningkatan distribusi sektor industri pengolahan terhadap PDRB Kabupaten Tulang Bawang Barat secara signifikan setiap tahunnya.

Gambar 2.5
Perkembangan Distribusi Persentase PDRB Seri 2010
Kab. Tulang Bawang Barat menurut lapangan usaha (Juta Rp),
Tahun 2015-2019

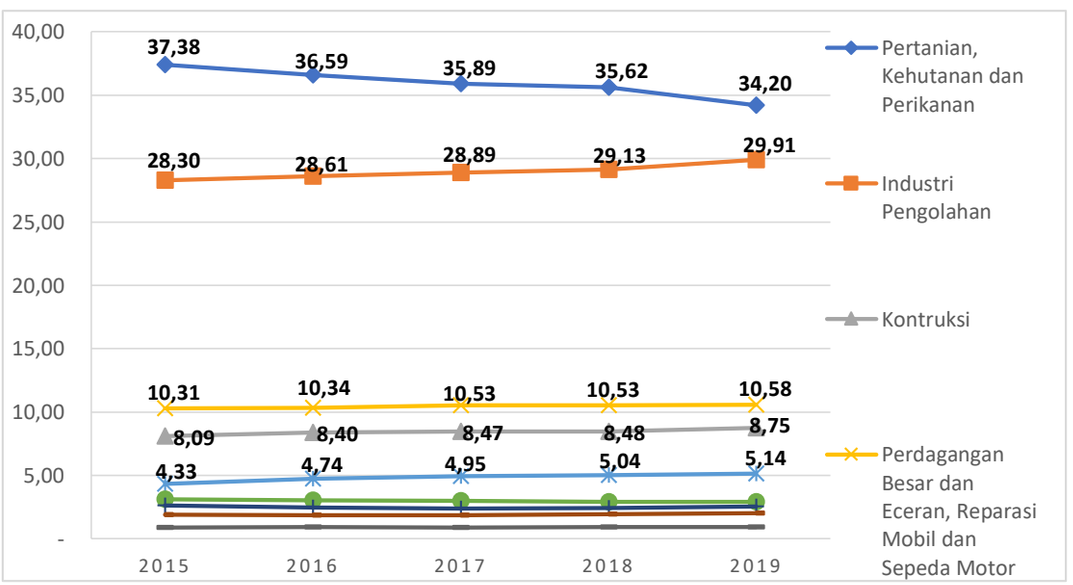

Sumber : Kabupaten Tulang Bawang Barat Dalam Angka 2020

Jika dilihat dari perkembangan distribusi PDRB Kabupaten Tulang Bawang Barat atas dasar harga konstan menurut lapangan usaha periode tahun 2015-2019 pada grafik di atas, menunjukkan adanya perubahan struktural dari sektor pertanian ke sektor industri pengolahan. Hal ini ditandai dengan semakin menurunnya distribusi sektor pertanian, kehutanan, dan perikanan dari 37,38% pada tahun 2015, menurun menjadi 34,20% pada tahun 2019. Di sisi lain, sektor industri pengolahan mengalami peningkatan, dari 28,30% di tahun 2015, meningkat menjadi 29,91% pada tahun 2019. Hal ini menunjukkan bahwa tingkat perubahan struktural dan sektoral yang tinggi, berkaitan dengan proses pertumbuhan ekonomi di Kabupaten Tulang Bawang Barat. Beberapa komponen utama perubahan struktural tersebut mencakup pergeseran yang berangsur-angsur dari aktifitas pertanian ke sektor non petanian dan dari sektor industri ke jasa.

Adapun untuk laju pertumbuhan PDRB atas harga konstan 2010 menurut lapangan usaha Kabupaten Tulang Bawang Barat tahun 2016 – 2019 disajikan pada tabel dibwah ini :

Tabel 2.9
Laju Pertumbuhan PDRB Atas Dasar Harga Konstan 2010
Menurut Lapangan Usaha (Persen) Kab. Tulang Bawang Barat
Tahun 2016 – 2019

Lapangan Usaha/Industry	Tahun			
	2016	2017	2018	2019
1. Pertanian, Kehutanan, dan Perikanan	2,71	3,79	2,96	1,22
2. Pertambangan dan Penggalian	8,86	7,44	4,60	4,76
3. Industri Pengolahan	5,27	7,33	7,68	8,50
4. Pengadaan Listrik dan Gas	9,08	5,62	5,16	6,60
5. Pengadaan Air, Pengelolaan Sampah, Limbah, dan Daur Ulang	4,13	3,84	2,84	4,91
6. Konstruksi	10,75	6,20	7,07	7,89
7. Perdagangan Besar dan Eceran	6,25	4,76	5,00	5,91
8. Transportasi dan Pergudangan	8,16	6,64	6,24	7,11
9. Akomodasi dan Makan Minum	9,00	8,37	7,79	8,14
10. Informasi dan	14,57	10,12	9,08	8,39

Komunikasi				
11. Jasa Keuangan dan Asuransi	3,99	3,71	2,26	1,89
12. Real Estate	6,92	5,83	6,07	6,83
13. Jasa Perusahaan	2,85	4,80	3,21	2,77
14. Administrasi Pemerintahan, Pertahanan, dan Jaminan Sosial Wajib	2,77	4,32	4,28	5,95
15. Jasa Pendidikan	3,65	4,40	5,90	7,12
16. Jasa kesehatan dan Kegiatan Sosial	6,19	4,71	6,69	7,16
17. Jasa Lainnya	3,28	6,59	8,51	8,04
PDRB	**5,27**	**5,55**	**5,46**	**5,38**

Sumber : Kabupaten Tulang Bawang Barat Dalam Angka, 2020

Selanjutnya untuk perkembangan PDRB Perkapita Kabupaten Tulang Bawang Barat tahun 2015 – 2019 berdasarkan PDRB ADHB dan ADHK dapat dilihat pada tabel dibawah ini :

Tabel 2.10
Laju Pertumbuhan PDRB Atas Dasar Harga Konstan 2010
Menurut Lapangan Usaha (Persen) Kab. Tulang Bawang Barat
Tahun 2016 – 2019

PDRB Per Kapita	**Tahun**				
	2015	**2016**	**2017**	**2018**	**2019**
PDRB Per Kapita ADHB *) (dalam Juta Rupiah)	30,175	33,869	36,611	39,563	42,168
PDRB Per Kapita ADHK *) (Dalam Juta Rupiah)	24,064	25,117	26,297	27,525	28,792

*Sumber : Kabupaten Tulang Bawang Barat Dalam Angka 2020 data diolah *)*

2) Laju Inflasi

Dalam konteks ilmu ekonomi makro, inflasi adalah proses meningkatnya harga dari sekelompok barang dan jasa secara terus menerus yang berkaitan dengan mekanisme pasar. Inflasi diukur sebagai persentase perubahan Indeks Harga Konsumen (indeks yang mengukur harga rata-rata dari barang tertentu), deflektor Produk Domestik Bruto (menunjukkan besarnya perubahan harga dari semua barang baru, atau indeks-indeks lain dalam tingkat harga keseluruhan). Inflasi dapat disebabkan antara lain konsumsi masyarakat yang meningkat, berlebihnya likuiditas di

pasar yang memicu konsumsi atau spekulasi, serta akibat adanya ketidaklancaran suplai dan distribusi barang.

Laju inflasi Kabupaten Tulang Bawang Barat dikarenakan baru memiliki data satu tahun yaitu tahun 2019 sebagai bahan pertimbangan maka data inflasi untuk tahun tahun sebelumnya mengacu pada nilai inflasi Provinsi Lampung (Kota Bandar Lampung) yang disajikan pada Tabel berikut ini;

Tabel 2.11.
Laju Inflasi Provinsi Lampung (Bandar Lampung)
Kabupaten Tulang Bawang Barat
Tahun 2015-2019

Uraian	2015	2016	2017	2018	2019
Nilai Inflasi	4,65*	2,75*	3,02*	2,92*	2,21**

Sumber : Statistik Harga Konsumen Kota Bandar Lampung 2018

Ket : *) Nilai inflasi Provinsi Lampung (Kota Bandar Lampung)

**) Nilai inflasi Kabupaten Tulang Bawang Barat

3) Indeks Gini (Gini Ratio)

Salah satu ukuran ketimpangan yang sering digunakan adalah *Gini Ratio*. Nilai *Gini Ratio* berkisar antara 0-1. Semakin tinggi nilai *Gini Ratio* menunjukkan ketimpangan yang semakin tinggi. Perkembangan *Gini Ratio* Kabupaten Tulang Bawang Barat 2015 – 2019 disajikan sebagai berikut

Gambar 2.6
Perkembangan Indeks Gini (Gini Ratio)
Kab. Tulang Bawang Barat Tahun 2015 – 2019

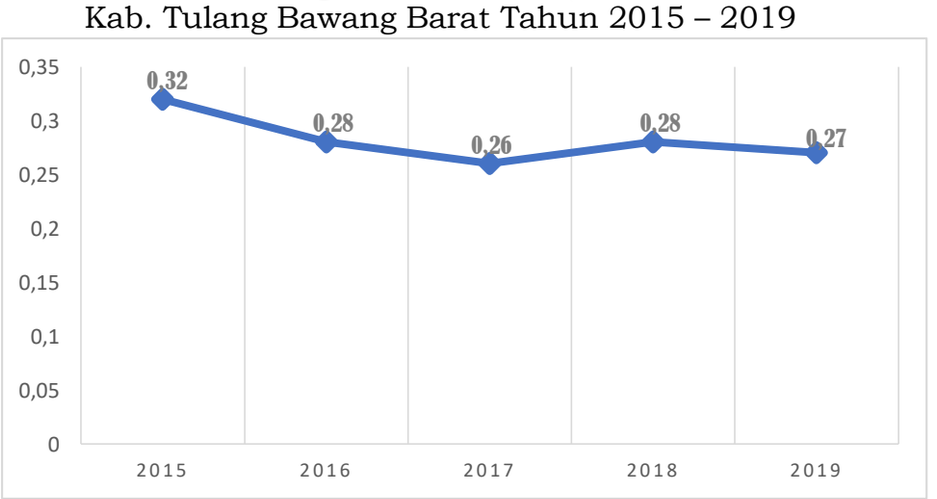

Sumber : BPS, Pola Konsumsi Penduduk Provinsi Lampung 2019
(Kab. Tulang Bawang Barat - Data Diolah).

4) Persentase Penduduk diatas Garis kemiskinan

Jumlah persentase penduduk miskin di Kabupaten Tulang Bawang Barat diketahui berdasarkan data dari Data dan Informasi Kemiskinan Kabupaten Kota 2015-2019, sehingga dapat dihitung persentase penduduk diatas garis kemiskinan di Kabupaten Tulang Bawang Barat (Tabel 2.12.), yaitu sebesar 91,89% pada tahun 2018 dan mengalami peningkatan pada tahun 2019 menjadi 92,25%. Jumlah persentase penduduk diatas garis kemiskinan tertinggi pada tahun 2015 sebesar 92,88%.

Tabel 2.12.
Persentase Penduduk diatas Garis Kemiskinan
Tahun 2015 s.d. 2019 Kabupaten Tulang Bawang Barat

Uraian	2015	2016	2017	2018	2019
Penduduk miskin (%)	7,12	8,23	8,40	8,11	7,75
Penduduk diatas garis kemiskinan (%)	92,88	91,77	91,60	91,89	92,25
Jumlah (%)	100,00	100,00	100,00	100,00	100,00

Sumber : BPS Kabupaten Tulang Bawnag Barat 2020

B. Fokus Kesejahteraan Sosial

1) Indeks Pembangunan Manusia (IPM)

Selain dari perkembangan perekonomian, untuk melihat kondisi pembangunan daerah dapat dianalisis melalui IPM atau Indeks Pembangunan Manusia. Indeks Pembangunan Manusia (IPM) adalah variabel yang mencerminkan tingkat pencapaian kesejahteraan penduduk sebagai akibat dari perluasan akses layanan dasar di bidang pendidikan dan kesehatan. Hal ini menunjukkan tingkat keberhasilan Pemerintah Kabupaten dalam meningkatkan kesejahteraan penduduknya. IPM ini meliputi tiga komponen dasar yang digunakan untuk merefleksikan upaya pembangunan manusia. Ketiga komponen dasar tersebut adalah pengetahuan (pendidikan), peluang hidup (kesehatan), dan hidup layak (kemampuan daya beli/*purchasing power parity*). Kesehatan dan kemampuan daya beli dapat mencerminkan kondisi fisik

manusia, sedangkan pendidikan dapat mencerminkan kondisi non fisik manusia. Dengan demikian untuk menentukan keberhasilan pembangunan di suatu daerah haruslah menggunakan indicator yang secara resmi sudah digunakan oleh badan dunia, yaitu *The United Nations Development Programme (UNDP).*

Program pembangunan yang meliputi bidang pendidikan, kesehatan dan peningkatan daya beli masyarakat merupakan program utama yang masuk kedalam misi pembangunan Pemerintah Kabupaten Tulang Bawang Barat. Sumberdaya manusia merupakan unsur utama dalam perkembangan kemajuan suatu daerah. Untuk memajukan suatu wilayah memerlukan SDM yang produktif yaitu mampu bekerja dan menghasilkan suatu produk yang unggul. Selain itu mempunyai jiwa keingintahuan yang tinggi dan mampu memecahkan suatu permasalahan dengan baik serta memiliki jiwa inovasi.

Gambar 2.7
Perkembangan Indeks Pembangunan Manusia (IPM)
Kab. Tulang Bawang Barat Tahun 2015 – 2019

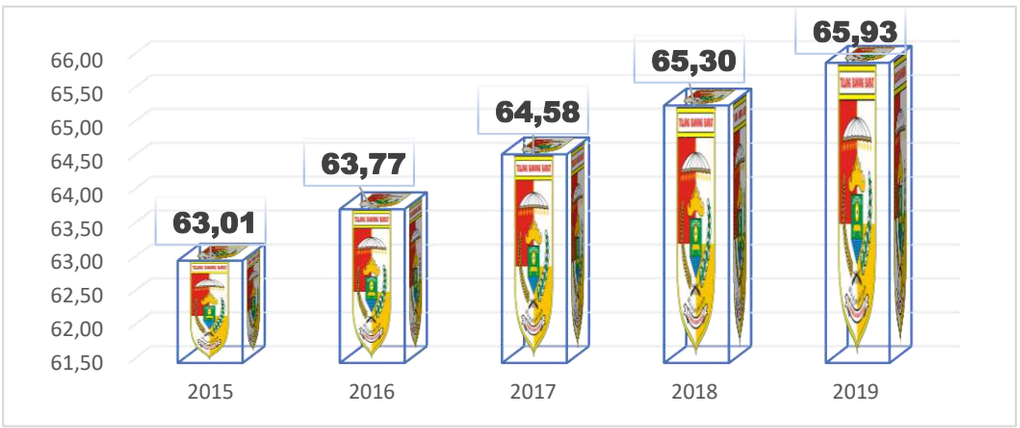

Sumber : Website BPS Prop. Lampung (data IPM Kabupaten Kota)

Berdasarkan data IPM Kabupaten Tulang Bawang Barat tahun 2015 – 2019 tersebut diatas yang terus menunjukkan peningkatan sehingga dapat dikatakan untuk pembangunan dari sektor pendidikan dan kesehatan di Kabupaten Tulang Bawang Barat menunjukkan perbaikan.

2) Pengeluaran Per-Kapita

Pengeluaran perkapita merupakan salah satu indikasi dari focus kesejahteraan sosial, dimana jika ada peningkatan pada pengeluaran per-kapita atau belanja rumah tangga maka adaindikasi perekonomian ke arah lebih baik sehingga faktor kesejahteraan juga dapat dikatan meningkat.

Adapun pengeluaran per-kapita Kabupaten Tulang Bawang Barat tahun 2015 – 2019 terus mengalami peningkatan yang signifikan, seperti tergambar pada grafik dibawah ini

Gambar 2.8
Perkembangan Pengeluaran Per-Kapita
Kabupaten Tulang Bawang Barat Tahun 2015 – 2019

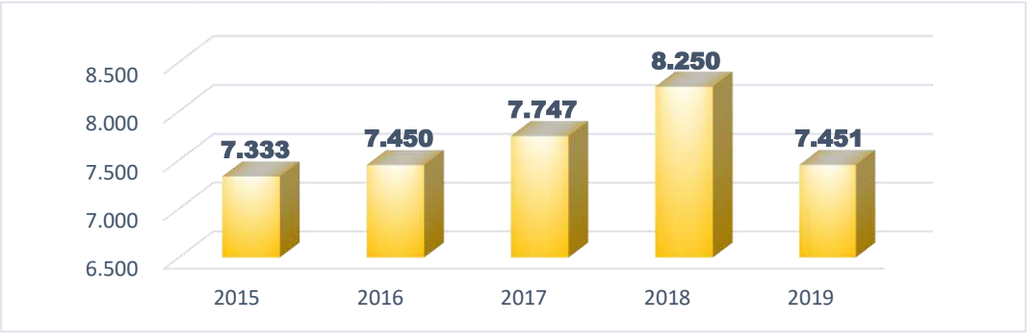

Sumber : Kabupaten Tulang Bawang Barat Dalam Angka 2020

3) Kemiskinan

Kemiskinan untuk beberapa daerah dan lingkup Pemerintah menjadi sebuah momok yang memiliki pandangan negatif dalam pencapaian pembangunan daerah. Kemiskinan menjadi beban sekaligus tanggung jawab yang harus diemban oleh segenap Pemerintah daerah di Indonesia beserta semua aspek yang mempengaruhinya. Kabupaten Tulang Bawang Barat memiliki trend peningkatan pada tahun 2014-2016 akan tetapi pada tahun 2017 terjadi tren penurunan angka kemiskinan. Penjabarannya lebih lengkap dengan gambar grafik angka kemiskinan berikut ini :

Gambar 2.9
Perkembangan Angka Kemiskinan
Kabupaten Tulang Bawang Barat 2015 – 2019

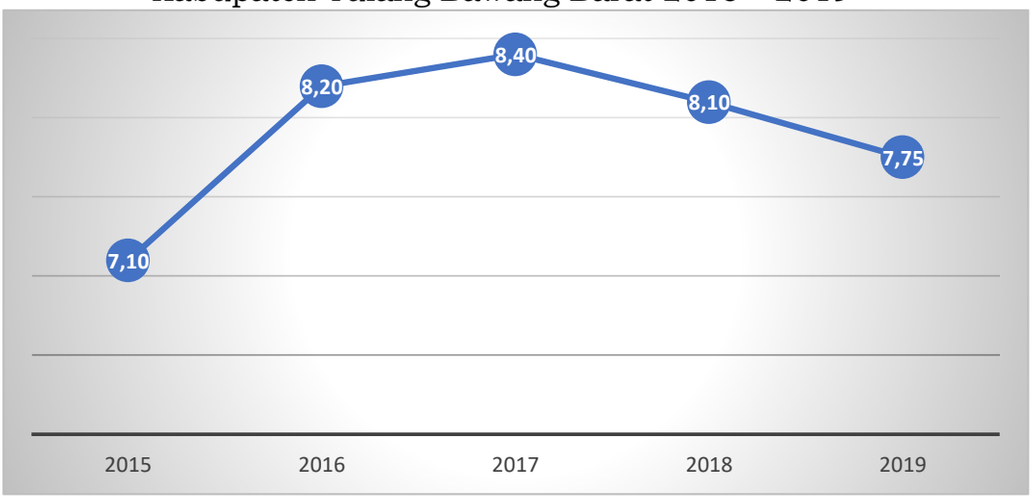

Sumber : Website BPS Provinsi Lampung 2020 (Data Per Kabupaten/Kota)

C. Fokus Seni Budaya dan Olah Raga

Pembangunan kebudayaan di Kabupaten Tulang Bawang Barat ditujukan untuk melestarikan dan mengembangkan kebudayaan daerah serta mempertahankan jati diri dan nilai-nilai budaya daerah ditengah-tengah semakin derasnya arus informasi dan pengaruh negatif budaya global.

Sementara dewasa ini para pemuda cenderung melupakan nilai-nilai budaya dan falsafah yang menjadi jati diri warga lampung dan khususnya warga Kabupaten Tulang Bawang Barat. Nilai-nilai budaya dan falsafah lampung ini tidak hanya meliputi pemahaman terhadap nilai budaya dan kesenian lampung serta penggunaan bahasa daerah lampung.

Namun upaya peningkatan jati diri masyarakat Kabupaten Tulang Bawang Barat seperti hal nya solidaritas sosial, kekeluargaan, budaya berperilaku positif seperti kerja keras, gotong-royong, serta penghargaan terhadap nilai budaya dan bahasa masih perlu terus ditingkatkan. Kebersamaan dan kemandirian merupakan salah satu nilai yang dirasakan makin memudar. Halini menunjukkan perlunya mengembalikan dan menggali kearifan lokal dalam kehidupan masyarakat.

Sementara itu bidang olahraga dinilai perlu mendapat perhatian khusus juga. Kebiasaan berolahraga akan menghasilkan masyarakat yang sehat secara jasmani dan rohani, dimana selain menyehatkan tubuh kegiatan berolahraga juga dapat menyegarkan pikiran. Namun kenyataannya, anak muda masakini cenderung tidak memprioritaskan olahraga.

Halini dapat menimbulkan masalah di masa yang akan datang dimana generasi muda yang akan menjadi ujung tombak pembangunan akan menjadi generasi yang lemah. Oleh karenanya diperlukan upaya lebih dari pemerintah untuk memasyarakatkan kembali kebiasaan olahraga.

Berikut ini disajikan beberapa contoh hasil analisis dari beberapa indikator kinerja pada fokus seni budaya dan olahraga di Kabupaten Tulang Bawang Barat. Perkembangan seni, budaya dan olahraga Kabupaten Tulang Bawang Barat Tahun 2017 secara umum mengalami peningkatan pada jumlah grup kesenian menjadi 154 grup kesenian dibandingkan pada tahun 2015 yaitu sebanyak 142 grup kesenian, namun terjadi penurunan pada jumlah klub olah raga sebanyak 10,89% menjadi 465 klub olah raga tahun 2017 dibandingkan tahun 2015 sejumlah 505 klub olahraga (Tabel 2.13). Perkembangan seni, budaya dan olahraga menurut Kecamatan di Kabupaten Tulang Bawang Barat tahun 2015-2019 disajikan pada Tabel berikut;

Tabel 2.13.
Capaian Perkembangan Seni, Budaya dan Olahraga
Tahun 2015 s.d. 2019 Kabupaten Tulang Bawang Barat

No	Capaian Pembangunan	2015	2016	2017	2018	2019
1	Jumlah grup kesenian	141	142	150	154	154
2	Jumlah klub olahraga	466	505	450	465	465
3	Jumlah gedung olahraga	33	40	80	80	80

Sumber : Dinas Pariwisata, Pemuda dan Olahraga

Tabel 2.14.
Perkembangan Seni, Budaya dan Olahraga Menurut Kecamatan
Tahun 2016 dan 2019 Kabupaten Tulang Bawang Barat

No	Kecamatan	Jumlah grup kesenian				Jumlah klub olahraga			
		2016	2017	2018	2019	2016	2017	2018	2019
1	Tulang Bawang Udik	6	6	6	6	77	110	61	61
2	Tumijajar	17	17	17	17	74	79	74	74
3	Tulang Bawang Tengah	54	55	65	65	TAD	TAD	TAD	TAD
4	Pagar Dewa	11	9	9	9	TAD	TAD	TAD	TAD
5	Lambu Kibang	13	15	17	17	69	70	69	69
6	Gunung Terang	17	17	17	17	88	88	88	88
7	Gunung Agung	13	13	13	13	97	97	97	97
8	Way Kenanga	10	10	10	10	61	61	61	61
Jumlah		**141**	**142**	**154**	**154**	**154**	**505**	**450**	**450**

Keterangan : TAD = Tidak Ada Data
Sumber : Dinas Pariwisata, Pemuda dan Olahraga

2.1.3. Aspek Pelayanan Umum

Pelayanan publik atau pelayanan umum merupakan segala bentuk jasa pelayanan, baik dalam bentuk barang publik maupun jasa publik yang menjadi tanggung jawab Pemerintah Daerah dalam upaya pemenuhan kebutuhan masyarakat sesuai dengan ketentuan perundang-undangan. Aspek pelayanan umum dapat dilihat dari empat fokus layanan yaitu layanan urusan pemerintahan wajib (wajib pelayanan dasar dan wajib non pelayanan dasar), urusan pemerintahan pilihan dan layanan urusan pemerintahan penunjang.

A. Fokus Layanan Urusan Pemerintahan Wajib

Urusan pemerintahan adalah fungsi-fungsi pemerintahan yang menjadi kewenangannya dalam rangka melindungi, melayani, memberdayakan, dan mensejahterakan masyarakat. Sedangkan pengertian urusan wajib merupakan urusan yang sangat mendasar yang berkaitan dengan hak dan pelayanan dasar warganegara.

1) Urusan Pemerintah Wajib Pelayanan Dasar

a. Bidang Pendidikan

Pendidikan adalah salah satu faktor utama dalam menentukan kualitas sumberdaya manusia dalam kaitannya untuk pembangunan daerah. Pelayanan pendidikan pemerintah

daerah dinilai melalui ketersediaan sarana dan prasarana pendidikan dasar dan menengah yang memadai. Indikator keberhasilan pelayanan pemerintah di bidang pendidikan meliputi

a) Angka Rata – Rata Lama Sekolah

Angka rata-rata lama sekolah menggambarkan jumlah tahun yang digunakan oleh penduduk usia 15 tahun ke atas dalam menjalani pendidikan formal. Setiap tahun tambahan sekolah diharapkan akan membantu meningkatkan pendapatan individu tersebut. Angka rata-rata lama sekolah dapat dijadikan ukuran akumulasi modal manusia suatu daerah. Lamanya sekolah merupakan ukur anak umulasi investasi pendidikan individu. Setiap tahun tambahan sekolah diharapkan akan membantu meningkatkan pendapatan individu tersebut.

Angka rata-rata lama sekolah meningkat tiap tahunnya. Bila angka ini dikonversikan kejenjang pendidikan, maka dapat disimpulkan bahwasannya secara rata–rata penduduk Kabupaten Tulang Bawang Barat sudah lulus sekolah dasar. Data angka rata-rata lama sekolah di Kabupaten Tulang Bawang Barat Tahun 2015-2019 disajikan pada Tabel 2.15

Tabel 2.15.
Angka Rata-rata Lama Sekolah Tahun 2015 s.d. 2019
Kabupaten Tulang Bawang Barat

Kriteria	2015	2016	2017	2018	2019
Rata-Rata Lama Sekolah	6,82	6,83	7,09	7,10	7,13

Sumber : Badan Pusat Statistik Provinsi Lampung 2020

b) Angka Partisipasi Kasar

Angka Partisipasi Kasar (APK) menunjukkan tingkat partisipasi penduduk secara umum disuatu tingkat pendidikan. APK merupakan indikator yang paling sederhana untuk mengukur daya serap penduduk usia sekolah di masing-masing jenjang pendidikan.

Pada tahun 2015 APK Kabupaten Tulang Bawang Barat untuk tingkat SD adalah 91,76 dan mengalami angka yang fluktuatif pada tiap tahunnya, dimana pada tahun 2019 adalah

sebesar 92,06. Sedangkan untuk APK tingkat SMP Kabupaten Tulang Bawang Barat, juga mengalami angka yang naik dan turun, akan tetapi untuk angka APK SMA Kabupaten Tulang Bawang Barat mengalami peningkatan setiap tahunnya yaitu pada tahun 2015 sebesar 60,74 mengalami peningkatan tahun 2019 menjadi 78,50 atau meningkat sebesar 17,76. Untuk data lengkap Angka Partisipasi Kasar Kabupaten Tulang Bawang Barat 2015-2019 disajikan dalam Tabel 2.16.

Tabel 2.16.
Angka Partisipasi Kasar Tahun 2015 s.d. 2019
Kabupaten Tulang Bawang Barat

No	Jenjang Pendidikan	2015	2016	2017	2018	2019
1	SD	91,76	90,97	90,62	91,33	92,06
2	SMP	82,21	82,98	83,14	82,03	78,50
3	SMA	60,74	65,68	71,91	74,95	78,50

Sumber : Angka APK / APM KEMENDIKBUD Kab. Tulang Bawang Barat 2020

c) Angka Partisipasi Murni

Angka Partisipasi Murni (APM) menunjukkan partisipasi sekolah penduduk usia sekolah di tingkat pendidikan tertentu. APM ini merupakan indikator daya serap penduduk usia sekolah di setiap jenjang pendidikan. Secara lengkap angka APM di Kabupaten Tulang Bawang Barat disajikan pada Tabel 2.17.

Tabel 2.17.
Angka Partisipasi Murni dengan Jenjang Pendidikan
Kabupaten Tulang Bawang Barat Tahun 2015 s.d. 2019

Jenjang Pendidikan	2015	2016	2017	2018	2019
SD / MI	79,92	79,47	79,68	80,96	85,59
SMP	68,11	63,07	61,98	61,82	60,29
SMA	47,96	51,29	52,94	56,36	55,99
APM	**65,33**	**64,61**	**64,87**	**66,38**	**67,29**

Sumber : Angka APK / APM KEMENDIKBUD Kab. Tulang Bawang Barat 2020

d) Rasio Guru dan Murid

Rasio murid terhadap guru adalah angka yang merupakan hasil pembagian antara jumlah murid dengan jumlah guru. Rasio guru terhadap murid adalah jumlah guru tingkat pendidikan

dasar per 1.000 jumlah murid pendidikan dasar. Rasio ini mengindikasikan ketersediaan tenaga pengajar dan untuk mengukur jumlah ideal murid untuk satu guru agar tercapai mutu pengajaran. Semakin kecil rasio guru terhadap murid menunjukkan hasil yang semakin baik. Rincian informasi rasio guru terhadap murid disajikan dalam Tabel 2.18.

Tabel 2.18
Rasio Guru dan Murid Jenjang Pendidikan Dasar Tahun 2019
Kabupaten Tulang Bawang Barat

Kecamatan	SD			SMP			Pendidikan Dasar
	Jmlh Guru	Jmlh Murid	*Rasio	Jmlh Guru	Jmlh Murid	*Rasio	*Rasio
Tulang Bawang Udik	237	3290	13,88	101	1234	12,22	19,99
Tumijajar	333	4751	14,27	157	2226	14,18	21,36
Tulang Bawang Tengah	565	9434	16,70	240	3691	15,38	24,39
Pagar Dewa	50	438	8,76	23	139	6,04	11,78
Lambu Kibang	151	2730	18,08	66	1024	15,52	25,84
Gunung Terang	129	1975	15,31	54	657	12,17	21,39
Batu Putih	0	0	0	0	0	0	0
Gunung Agung	221	4047	18,31	81	1414	17,46	27,04
Way Kenanga	153	2516	16,44	50	711	14,22	23,55
Jumlah	**1678**	**29181**	**17,39**	**665**	**11096**	**16,69**	**25,73**

Sumber : Kabupaten Tulang Bawang Barat dalam Angka 2020

** Angka diolah*

b. Kesehatan

Analisis kinerja atas fokus layanan urusan pemerintahan wajib pelayanan dasar bidang kesehatan dilakukan terhadap indikator ketersediaan puskesmas, poliklinik, puskesmas pembantu, rasio tenaga medis per satuan penduduk, angka kematian ibu, angka kematian bayi, dan angka kematian neonatal.

a) Ketersediaan Puskesmas, Polikilinik dan Puskesmas Pembantu

Pusat Kesehatan Masyarakat (Puskesmas) adalah salah satu sarana pelayanan kesehatan masyarakat yang amat penting di Indonesia. Puskesmas adalah unit pelaksana teknis dinas kabupaten/kota yang bertanggungjawab menyelenggarakan pembangunan kesehatan di suatu wilayah kerja (Depkes, 2011).

Puskesmas Pembantu (Pustu) adalah unit pelayanan kesehatan yang sederhana dan berfungsi menunjang dan membantu memperluas jangkauan Puskesmas dengan melaksanakan kegiatan-kegiatan yang dilakukan Puskesmas dalam ruang lingkup wilayah yang lebih kecil serta jenis dan kompetensi pelayanan yang disesuaikan dengan kemampuan tenaga dan sarana yang tersedia. Data yang menunjukkan ketersediaan jumlah puskesmas, pustu, dan poliklinik disajikan dalam Tabel 2.19.

Tabel 2.19.
Jumlah Puskesmas, Puskesmas Pembantu, dan Poliklinik
Menurut Kecamatan Tahun 2015 s.d. 2019
Kabupaten Tulang Bawang Barat

No	Uraian	2015	2016	2017	2018	2019
1	Jumlah Puskesmas	9	10	13	16	16
2	Jumlah Poliklinik	10	11	8	10	12
3	Jumlah Pustu	41	42	42	39	39
	Jumlah 1-3	**60**	**63**	**63**	**65**	**67**
4	Jumlah Penduduk	264.712	266.973	269.162	271.205	273.215
	Rasio	**1:4201**	**1:4237**	**1:4140**	**1:4047**	**1:4077**

Sumber : Dinas Kesehatan Kabupaten Tulang Bawang Barat, 2020

Data menunjukkan ketersediaan fasilitas kesehatan yang berupa puskesmas dan pustu di Kabupaten Tulang Bawang Barat sudah memadai dimana disetiap kecamatan telah memiliki ketersediaan pusat kesehatan masyarakat demi melayani kebutuhan masyarakat.

b) Angka Harapan Hidup

Angka Harapan Hidup (AHH) adalah perkiraan lama hidup rata-rata penduduk dengan asumsi tidak ada perubahan polamortalitas menurut umur. AHH Kabupaten Tulang Bawang Barat tahun 2015 sebesar 69,08 tahun, mengalami kenaikan menjadi 69,88 tahun pada tahun 2019. Angka tersebut masih dibawah rata-rata provinsi yaitu 70,51 tahun dan nasional 71,20 tahun. Tetapi AHH Kabupaten Tulang Bawang Barat meningkat tiap tahunnya, berarti bahwa tingkat kesejahteraan dan kesehatan

penduduk Kabupaten Tulang Bawang Barat semakin tinggi. Berikut adalah data Angka Harapan Hidup di Kabupaten Tulang Bawang Barat tahun 2015 - 2019 disajikan dalam Tabel 2.20.

Tabel 2.20.
Angka Harapan Hidup Tahun 2014 s.d. 2018
Kabupaten Tulang Bawang Barat

Kriteria	2015	2016	2017	2018	2019
Angka Harapan Hidup	69,08	69,21	69.35	69,56	69,88

Sumber : Badan Pusat Statistik Provinsi Lampung, 2020

c) Rasio Ketersediaan Tenaga Medis Per Satuan Penduduk

Rasio tenaga medis persatuan penduduk adalah jumlah tenaga medis per 1.000 penduduk. Rasio ini mengukur ketersediaan akses penduduk terhadap tenaga medis. Jumlah tenaga medis pada tahun 2015 mengalami penurunan sebanyak 18,55% dari tahun 2014. Diharapkan jumlah tenaga medis untuk dapat diperbanyak agar pelayanan terhadap pasien dapat lebih memuaskan. Jumlah tenaga medis di Kabupaten Tulang Bawang Barat pada tahun 2015 hingga 2019 disajikan pada Tabel 2.21.

Tabel 2.21.
Rasio Tenaga Medis per Satuan Penduduk Tahun 2015 s.d. 2019
Kabupaten Tulang Bawang Barat

No	Uraian	2015	2016	2017	2018	2019
1	Jumlah Penduduk	264.712	266.973	269.162	271.205	273.215
2	Jumlah Tenaga Medis	415	338	326	271	420
	Rasio	**1:783**	**1:818**	**1:993**	**1:645**	**1:651**

Sumber : Dinas Kesehatan Kabupaten Tulang Bawang Barat 2020

d) Angka Kematian Ibu

Angka Kematian Ibu (AKI) menurut definisi WHO adalah kematian selama kehamilan atau dalam periode 42 hari setelah berakhirnya kehamilan, akibat semua sebab yang terkait dengan atau diperberat oleh kehamilan atau penanganannya tetapi bukan disebabkan oleh kecelakaan/cedera. AKI merupakan salah satu indikator yang peka dalam menggambarkan kesejahteraan

masyarakat di suatu wilayah. Penyebab kematian ibu menurut Data Direktorat Kesehatan Ibu yaitu pendarahan, hipertensi, infeksi, partus lama, abortus, dan lain-lain.

Faktor menunjang pencegahan AKI yaitu pelayanan kesehatan ibu yang berkualitas mulai dari saat hamil, pertolongan persalinan oleh tenaga kesehatan terlatih dan perawatan pasca persalinan bagi ibu dan bayi, perawatan khusus dan rujukan jika terjadi komplikasi, serta akses terhadap keluarga berencana. Jumlah kasus kematian ibu maternal di Kabupaten Tulang Bawang Barat terbesar pada tahun 2015 dan kembali menurun pada tahun selanjutnya, berikut datanya disajikan dalam Tabel 2.22.

Tabel 2.22.
Kasus Kematian Ibu Maternal Tahun 2015 s.d. 2019
Kabupaten Tulang Bawang Barat

Uraian	2015	2016	2017	2018	2019
Jumlah Kasus	9	5	1	1	2

Sumber : Dinas Kesehatan Kabupaten Tulang Bawang Barat 2020

e) Angka Kematian Bayi

Angka kematian bayi (AKB) adalah jumlah penduduk yang meninggal pada saat bayi yang dinyatakan per 1.000 kelahiran hidup (KH). AKB merupakan salah satu indikator status kesehatan masyarakat yang terkait dengan berbagai indikator kesehatan dan indikator pembangunan lainnya. AKB tidak hanya menggambarkan keberhasilan pembangunan sektor kesehatan, tetapi juga terkait langsung dengan angka rata-rata harapan hidup penduduk di suatu daerah. AKB mengalami penurunan dalam lima tahun terakhir (disajikan dalam Tabel 2.23, hal ini menggambarkan keberhasilan Pemerintah Kabupaten Tulang Bawang Barat dalam pembangunan di sektor kesehatan.

Tabel 2.23.
Kasus Kematian Bayi Tahun 2015 s.d. 2019
Kabupaten Tulang Bawang Barat

Uraian	2015	2016	2017	2018	2019
Jumlah Kasus	18	20	19	15	11
AKB per 1000 KH	3,6	5,3	3,7	2,9	2,2

Sumber : Dinas Kesehatan Kabupaten Tulang Bawang Barat 2020

f) Angka Kelangsungan Hidup Bayi

Angka kelangsungan hidup bayi (AKHB) adalah probabilitas bayi hidup sampai dengan usia 1 tahun per 1000 kelahiran. AKHB digunakan untuk mencerminkan keadaan derajat kesehatan di suatu masyarakat. Dilihat dari persentase AKHB dari tahun 2015 meningkat hingga tahun 2019. Peningkatan AKHB mencerminkan bahwa derajat kesehatan masyarakat Kabupaten Tulang Bawang Barat semakin baik. Secara lebih rinci informasi jumlah kelahiran, AKB, dan AKHB disajikan dalam Tabel 2.24.

Tabel 2.24.
Angka Kelangsungan Hidup Bayi Tahun 2015 s.d. 2019
Kabupaten Tulang Bawang Barat

No	Uraian	2015	2016	2017	2018	2019
1	Jumlah Kelahiran Hidup	4.968	5.056	5.055	5.100	4.734
2	Jumlah Kelahiran Mati	18	20	19	15	11
3	Angka Kematian Bayi (%)	3,6	5,3	3,7	2,9	2,2
4	Angka Kelangsungan Hidup Bayi (%)	99,63	99,60	99,62	99,70	99,76

Sumber : Dinas Kesehatan Kabupaten Tulang Bawang Barat 2020

g) Angka Kematian Neonatal

Angka Kematian Neonatal (AKN) adalah jumlah penduduk yang meninggal satu bulan pertama setelah kelahiran (28 hari) yang dinyatakan dalam 1.000 kelahiran hidup pada tahun yang sama. Pada masa tersebut terjadi perubahan yang sangat besar dari kehidupan di dalam rahim dan terjadi pematangan organ hampir pada semua sistem. Bayi hingga usia kurang satu bulan merupakan golongan umur yang memiliki risiko gangguan kesehatan paling tinggi dan berbagai masalah kesehatan bisa muncul. Sehingga tanpa penanganan yang tepat, bisa berakibat

fatal. Beberapa upaya kesehatan dapat dilakukan untuk mengendalikan risiko dengan mengupayakan agar persalinan dapat dilakukan oleh tenaga kesehatan di fasilitas kesehatan serta menjamin tersedianya pelayanan kesehatan sesuai standar pada kunjungan bayi baru lahir.

Kasus kematian neonatal di Kabupaten Tulang Bawang Barat mengalami penurunan dalam waktu lima tahun terakhir (disajikan dalam Tabel 2.25). Jumlah kasus terendah pada tahun 2018, hal ini menunjukkan bahwa upaya yang dilakukan Pemerintah Kabupaten Tulang Bawang Barat berhasil dalam menekan Angka Kematian Neonatal.

Tabel 2.25.
Kasus Kematian Neonatal Tahun 2015 s.d. 2019
Kabupaten Tulang Bawang Barat

Uraian	2015	2016	2017	2018	2019
Jumlah Kasus	27	20	35	13	2

Sumber : Dinas Kesehatan Kab. Tulang Bawang Barat 2020

h) Rasio Pos Pelayanan Terpadu (Posyandu) Per Satu Balita

Posyandu merupakan salah satu bentuk upaya kesehatan bersumber daya masyarakat (UKBM) yang dikelola dan diselenggarakan dari, oleh, untuk dan bersama masyarakat, dalam rangka penyelenggaraan pembangunan kesehatan, guna memberdayakan masyarakat dan memberikan kemudahan kepada masyarakat, dalam memperoleh pelayanan kesehatan dasar, untuk mempercepat penurunan angka kematian ibu dan bayi.

Jumlah Posyandu di Kabupaten Tulang Bawang Barat pada tahun 2015 sebanyak 188 posyandu dan jumlah balita sebanyak 26.682 jiwa. Dengan demikian rasio Posyandu terhadap Balita mencapai 1:141. Hal ini berarti bahwa dari 1 posyandu di Kabupaten Tulang Bawang Barat melayani 146 balita. Berikut secara lengkap disajikan data mengenai kondisirasio Posyandu di Kabupaten Tulang Bawang Barat selama kurun waktu tahun 2014 - 2018 disajikan dalam Tabel berikut;

Tabel 2.26.
Jumlah Posyandu dan Balita
Kabupaten Tulang Bawang Barat Tahun2015-2019

No	Uraian	2015	2016	2017	2018	2019
1	Jumlah posyandu	188	196	191	201	201
2	Jumlah Balita	26.682	24.856	48.478	26.685	32.130
3	Rasio	1:141	1:126	1:253	1:132	1:160

Sumber: Dinas Kesehatan Kab. Tulang Bawang Barat 2020

i) Persentase Balita Gizi Buruk

Persentase balita gizi buruk adalah persentase balita dalam kondisi gizi buruk terhadap jumlah balita. Keadaan tubuh anak atau bayi dilihat dari berat badan menurut umur. Secara sederhana, status gizi balita dapat diketahui dengan membandingkan antara berat badan menurut umur maupun menurut panjang badannya dengan rujukan (standar) yang telah ditetapkan. Angka gizi buruk di Kabupaten Tulang Bawang Barat terjadi secara fluktuatif, untuk data gizi buruk Kabupaten Tulang Bawang Barat disajikan pada tabel sebagai berikut :

Tabel 2.27
Data Gizi Buruk Kabupaten Tulang Bawang Barat
Tahun 2017 – 2019

No	Uraian	Tahun			Ket
		2017	2018	2019	
1	Kasus Gizi Buruk	1	0	3	
2	Jumlah Balita	48.478	26.685	32.130	
3	Persentase Gizi Buruk	0,002	0	0,009	

Sumber : Dinas Kesehatan Kab. Tulang Bawang Barat 2020

j) *Angka Kesakitan / Morbiditas*

Morbiditas adalah angka kesakitan, dapat berupa insiden maupun angka prevalensi dari suatu penyakit. Morbiditas menggambarkan kejadian penyakit dalam suatu populasi pada kurun waktu tertentu. Morbiditas juga berperan dalam penilaian terhadap drajat kesehatan. Morbiditas penduduk pada suatu wilayah dapat dilihat dari beberapa hal diantaranya pola penyakit dan penyakit potensial yang berkembang, baik penyakit menular maupun tidak menular.

Sepuluh besar penyakit di Kabupaten Tulang Bawang Barat Tahun 2019 tersajikan dalam tabel sebagai berikut :

Tabel. 2.28
Data Sepuluh Besar Penyakit di Kabupaten Tulang Bawang Barat Tahun 2019

No	Jenis Penyakit	Jumlah	Persentase
1	Dispepsia	11.760	19,2
2	Nasopharyngitis	9.780	15,9
3	Hipertensi	9.036	14,7
4	Febris	7.944	12,9
5	Myalgia	6.120	10,0
6	Ispa	4.092	6,7
7	Gastritis	3.876	6,3
8	Diare	3.114	5,1
9	Rhemathoit Atritis	3.000	4,9
10	Influenza	2.664	4,3
JUMLAH		**61.386**	**100**

Sumber : Dinas Kesehatan Kab. Tulang Bawang Barat 2020

k) Hasil Capaian SPM Kesehatan

Berdasarkan Peraturan Menteri Kesehatan Nomor 43 Tahun 2016 tentang Standar Pelayanan Minimal Bidang Kesehatan di Kabupaten/Kota Jenis pelayanan dasar yang tertuang dalam standar pelayanan minimal bidang kesehatan sebagai berikut :

➢Pelayanan Kesehatan Ibu Hamil

➢Pelayanan Kesehatan Ibu Bersalin

➢Pelayanan Kesehatan Bayi Baru Lahir

➢Pelayanan Kesehatan Balita

➢Pelayanan Kesehatan pada Usia Pendidikan Dasar

➢Pelaynan Kesehatan pada Usia Produktif

➢Pelayanan Kesehatan pada Usia Lanjut

➢Pelayanan Kesehatan pada Penderita Hypertensi

➢Pelayanan Kesehatan Penderita Diabetes Melitus

➢Pelayanan Kesehatan Orang dengan Gangguan Jiwa Berat

➢Pelayanan Kesehatan Orang dengan TB

➢Pelayanan Kesehatan Orang dengan Resiko Terinfeksi HIV

Adapun untuk capaian pelaksanaan SPM bidang kesehatan di Kabupaten Tulang Bawang Barat dapat dilihat pada tabel sebagai berikut :

Tabel 2.29
Capaian Pelaksanaan SPM Bidang Kesehatan
Kabupaten Tulang Bawang Barat Tahun 2017 – 2019

No	Jenis Pelayanan	Indikator	Kondisi Capaian SPM (Tahun)								
			2017			2018			2019		
			Sasaran	Realisasi	%	Sasaran	Realisasi	%	Sasaran	Realisasi	%
1	Pelayanan Kesehatan Ibu Hamil	Jumlah semua ibu hamil diwilayah kabupaten tersebut dalam kurun waktu satu tahun yang sama	5.685	5.464	96,11	5.728	5.400	94,27	5.770	5.370	93,07
2	Pelayanan Kesehatan Ibu Bersalin	Jumlah ibu yang bersalin yang ada diwilayah kabupaten tersebut dalam kurun waktu satu tahun	5.426	5.050	93,07	5.468	5.113	93,51	5.508	5.133	93,19
3	Pelayanan Kesehatan Bayi Baru Lahir	Jumlah semua bayi baru lahir diwilayah kabupaten tersebut dalam kurun waktu satu tahun	5.168	5.055	97,81	5.207	5.087	97,70	5.246	5.133	97,85
4	Pelayanan Kesehatan Balita	Jumlah balita 0 – 59 bulan yang ada di wilayah kerja dalam kurun waktu satu tahun yang sama	31.653	17.203	54,35	31.894	17.217	53,98	32.130	24.559	76,44
5	Pelayanan Kesehatan Pada Usia Pendidikan Dasar	Jumlah semua anak usia pendidikan dasar kelas 1 dan 7 yang ada diwilayah kerja kabupaten tersebut dalam kurun waktu satu tahun ajaran	56.562	56.562	100,00	56.911	56.911	100	57.413	NA	NA
6	Pelayanan Kesehatan Pada Usia Produktif	Jumlah pengunjung usia 15-59 tahun mendapat pelayanan scrining kesehatan sesuai standar dalam kurun waktu satu tahun	156.000	NA	NA	71.273	31.867	44,71	46.447	15.327	33,00
7	Pelayanan Kesehatan Pada Usia Lanjut	Jumlah semua penduduk berusia 60 tahun ke atas yang ada diwilayah kabupaten tersebut dalam kurun waktu satu tahun perhitungan	23.668	NA	NA	11.611	NA	NA	11.699	11.037	96,65
8	Pelayanan Kesehatan Penderita Hipertensi	Jumlah Estimasi penderita hypertensi berdasarkan angka prevalensi kabupaten dalam kurun waktu satu tahun pada tahun yang sama	42.575	3.079	7,23	41.263	6.171	14,96	38.906	13.364	34,35
9	Pelayanan Kesehatan Penderita Diabetes Militus (DM)	Jumlah penyandang DM berdasarkan angka prevalensi DM nasional diwilayah kerja dalam kurun waktu satu tahun pada tahun yang sama	3.254	2.232	68,59	12.064	1.631	9,64	2.395	2.391	99,83
10	Pelayanan Kesehatan Orang Dengan Gangguan Jiwa (ODGJ) Berat	Jumlah ODGJ berat (psikotik) yang ada diwilayah kerja kabupaten dalam krun waktu satu tahun yang sama	215	50	23,26	274	274	100,00	464	268	57,76
11	Pelayanan Kesehatan Orang Dengan Tuberkulosis (TB)	Jumlah orang dengan TB yang ada diwilayah pada kurun waktu satu tahun yang sama	378	57	15,08	1.059	465	43,91	8.520	2.029	23,81
12	Pelayanan Kesehatan Orang Dengan Resiko Terinveksi HIV	Jumlah orang beresiko terinfeksi HIV yang ada disuatu wilayah kerja pada kurun waktu satu tahu yang sama	NA	23	NA	460	6	1,30	1.720	909	62,85

c. Pekerjaan Umum dan Penataan Ruang

Kondirsi Kabupaten Tulang Bawang Barat terkait dengan urusan pekerjaan umum dan penataan ruang dapat dilihat dari indikator kinerja sebagai berikut:

a) Jaringan Jalan dan Jembatan

Data panjang jalan dan jumlah jembatan di Kabupaten Tulang Bawang Barat berdasarkan SK Bupati Tulang Bawang Barat Nomor : B/176/II.03/HK/Tubaba/2018 untuk panjang jalan adalah sepanjang 1779,861 Km dan jembatan berjumlah 234 unit jembatan, dengan rincian kondisi jalan adalah keadaan baik 732,560 Km, keadaan sedang 364,273 Km, keadaan rusak 162,433 Km, dan 520,602 Km rusak berat, sedangkan untuk keadaan jembatan dengan kondisi baik 139 unit, kondisi sedang 49 unit, rusak ringan 24 unit, dan rusak berat 22 unit.

Panjang dan kondisi jalan serta jembatan Kabupaten Tulang Bawang Barat berdasarkan kondisi jalan dan jembatan per-Kecamatan dapat dilihat pada Tabel 2.30 dan 2.31

Tabel 2.30.
Panjang Jalan menurut Kondisi Jalan dan Kecamatan
Tahun 2019 Kabupaten Tulang Bawang Barat

Kecamatan	Baik	Sedang	Rusak	Rusak Berat	Jumlah
Tulang Bawang Udik	105,398	49,526	37,952	87,370	280,246
Tumijajar	114,332	41,720	19,250	55,195	230,497
Tulang Bawang Tengah	176,996	68,520	42,860	120,110	408,486
Pagar Dewa	24,928	19,818	12,419	27,972	85,137
Lambu Kibang	70,656	24,946	10,783	60,044	166,429
Gunung Terang	37,767	25,972	8,284	39,286	111,309
Batu Putih	47,996	34,285	5,579	29,661	117,521
Gunung Agung	94,068	65,970	16,548	67,902	244,488
Way Kenanga	60,419	33,516	8,758	33,062	135,755
Jumlah	**732,560**	**364,273**	**162,433**	**520,602**	**1779,861**

Sumber : Dinas Pekerjaan Umum dan Penataan Ruang, 2019

Tabel 2.31.
Panjang Jalan menurut Kondisi Jalan dan Kecamatan
Tahun 2019 Kabupaten Tulang Bawang Barat

Kecamatan	Baik	Sedang	Rusak	Rusak Berat	Jumlah
Tulang Bawang Udik	34	1	0	2	37
Tumijajar	22	0	0	0	23
Tulang Bawang Tengah	22	6	1	2	31
Pagar Dewa	4	1	3	0	8
Lambu Kibang	3	6	2	2	13
Gunung Terang	3	3	1	0	7
Batu Putih	13	11	0	2	26
Gunung Agung	33	13	6	11	63
Way Kenanga	5	8	10	3	26
Jumlah	**139**	**49**	**24**	**22**	**234**

Sumber : Dinas Pekerjaan Umum dan Penataan Ruang, 2019

b) Ruang Terbuka Hijau

Ruang Terbuka Hijau (RTH) adalah area yang memanjang berbentuk jalur dan atau area mengelompok, yang penggunaannya lebih bersifat terbuka, tempat tumbuh tanaman, baik yang tumbuh secara alamiah maupun yang sengaja ditanam.

Ruang terbuka hijau memiliki peran yang cukup penting bagi kehidupan salah satunya adalah sebagai paru – paru kawasan. Banyak peranan yang dapat diberikan oleh ketersediaan dan keberadaan RTH, di wilayah perkotaan yang memberikan peranan RTH bagi pengembangan kota adalah sebagai areal perlindungan berlangsungnya fungsi ekosistem dan penyanggah kehidupan, sebagai sarana untuk menciptakan kebersihan, kesehatan, keserasian dan kehidupan lingkungan, sebagai sarana rekreasi, sebagai pengaman lingkungan hidup perkotaan terhadap berbagai macam pencemaran baik darat, peraiaran maupun udara, sarana penelitian dan pendidikan serta penyuluhan bagi masyarakat untuk membentuk kesadaran lingkungan, sebagai tempat perlindungan plasma nutfah, sebagai sarana untuk mempengaruhi dan memperbaiki iklim mikro, dan sebagai pengatur tata air.

Berdasarkan hasil survei Updating Pendataan RTH Perkotaan di Kabupaten Tulang Bawang Barat yang pelaksanaannya dilaksanakan pada wilayah yang di rencanakan akan menjadi pengembangan perkotaan Kabupaten Tulang Bawang Barat (KP-4)

yaitu kawasan perkotaan yang meliputi seluruh Kecamatan Tulang Bawang Tengah, Kecamatan Tumijajar dan Kecamatan Tulang Bawang Udik (*buku Updating Data Ruang Terbuka Hijau /RTH Kabupaten Tulang Bawang Barat Tahun 2018)*, didapati persentase kebutuhan akan ketersediaan ruang terbuka hijau Kabupaten Tulang Bawang Barat sebagai berikut :

1. Luas Kawasan perkotaan pada KP-4 seluas 64.565 ha
2. Berdasarkan luas kawasan tersebut maka kebutuhan minimal 30% Ruang Terbuka Hijau (RTH) yakni sebesar 19.370 Ha
3. Berdasarkan updating data RTH yang telah dilakukan luasan RTH saat ini adalah 8.969 RTH
4. Dari luas minimal 30% Kebutuhan RTH berdasarkan luas wilayah, saat ini luasan RTH yang tersedia adalah 13,89 %.

Secara umum berdasarkan data diatas Kabupaten Tulang Bawang Barat masih kekurangan RTH sebesar 86,11%.

c) Setandar Pelayanan Minimal (SPM) Pekerjaan Umum dan Penataan Ruang.

Berdasarkan Peraturan Menteri Pekerjaan Umum dan Perumahan Rakyat Nomor 29/PRT/M/2018 tentang Standar Teknis Standart Pelayanan Minimal Pekerjaan Umum dan Perumahan Rakyat, maka untuk SPM Pekerjaan Umum dan Penataan Ruang di Kabupaten Tulang Bawang Barat meliputi :

a. Sumber Daya Air
b. Jalan
c. Air Minum
d. Pengendalian Penyakit dan Penyehatan Lingkungan
e. Pembangunan Saluran Drianase/Gorong-gorong
f. Pentaan Bangunan dan Lingkungan
g. Jasa Konstruksi
h. Penataan Ruang.

Adapun untuk capaian pelaksanaan SPM Pekerjaan Umum dan Penataan Ruang di Kabupaten Tulang Bawang Barat dapat dilihat pada tabel dibawah ini :

Tabel 2.32
Capaian Pelaksanaan SPM Pekerjaan Umum dan Penataan Ruang
Kabupaten Tulang Bawang Barat Tahun 2019

No	Jenis Pelayanan Dasar			Standar Pelayan Minimal			
				Indikator		Rencana (%)	Realisasi (%)
1	Sumber Daya Air	Prioritas utama penyediaan air untuk kebutuhan masyarakat		1	Tersedianya air baku untuk memenuhi kebutuhan pokok minimal sehari hari	80	75
				2	Tersedianya air irigasi untuk pertanian rakyat pada sistem irigasi yang sudah ada	80	78
2	Jalan	Jaringan	Aksesibilitas	3	Panjang Jalan Kabupaten dalam kondisi baik	65	59
		Ruas	Kondisi Jalan	4	Persentase Panjang Jalan Kabupaten yang direhabilitasi/direkonstruksi	60	7
3	air minum	Cluster Pelayanan		5	Tersedianya akses air minum yang aman melalui sistem penyediaan air minum dengan jaringan perpipaan dan bukan jaringan perpipaan terlindungi dengan kebutuhan pokok minimal 60 liter/orang/hari		2.3
4	Pengendalaian Penyakit dan Penyehatan Lingkungan	Penyediaan Sarana Air Bersih dan Sanitasi Dasar		6	Rumah tangga pengguna air bersih	73	19,3
				7	Rumah tangga bersanitasi	21	7,28
5	Pembangunan saluran drainase/gorong -gorong	Drainase		8	Tersedianya sistem jaringan drainase skala kawasan dan skala kota sehingga tidak terjadi genangan (lebih dari 30 cm, selama 2 jam) dan tidak lebih dari 2 kali setahun	50	50
6	Penataan Bangunan dan Lingkungan	Izin mendirikan bangunan		9	Terlayaninya masyarakat dalam pengurusan IMB di Kabupaten/Kota	100	100
		Harga standar bangunan gedung negara (HSBGN)		10	Tersedianya pedoman Harga Standar Bangunan Gedung Negara di Kabupaten/Kota	100	100

7	Jasa Kontruksi	Izin Usaha Jasa Kontruksi (IUJK)	11	Penerbitan IUJK dalam waktu 10 (sepuluh) hari kerja setelah persyaratan lengkap	100	100
		Sistem Informasi Jasa Kontruksi	12	Tersedianya Sistem Informasi jasa kontruksi setiap tahun	100	100
8	Pentaan Ruang	Informasi Penataan Ruang	13	Tersedianya informasi mengenai Rencana Tata Ruang (RTR) wilayah Kabupaten/Kota beserta rencana rincinya melalui penta analog dan peta digital	20	0
					20	0
		Pelibatan Peran Masyarakat Dalam Proses Penyusunan RTR	14	Terlaksananya penjaringan aspirasi masyarakat melalui forum konsultasi publik yang memenuhi syarat inklusif dalam proses penyusunan RTR dan program pemanfaatan ruang, yang dilakukan minimal 2 (dua) kali setiap disusunnya RTR dan program pemanfaatan ruang	20	0,99
		Izin Pemanfaatan Ruang	15	Terlayaninya masyarakat dalam pengurusan izin pemanfaatan ruang sesuai dengan Perturan Daerah tentag RTR wilayah Kabupaten/Kota beserta rencana rincinya	100	100
		Pelayanan Pengaduan Pelanggaran Tata Ruang	16	Terlaksananya tindakan awal terhadap pengaduan masyarakat tentang pelanggaran di bidang penataan ruang, dalam waktu 5 (lima) hari kerja	100	100
		Penyediaan Ruang Terbuka Hijau (RTH) Publik	17	Tersedianya luasan RTH publik sebesar 20% dari luas wilayah kota/kawasan perkotaan	25	25

d. Perumahan Rakyat dan Kawasan Permukiman

Sesuai Peraturan Pemerintah Republik Indonesia Nomor 14 tahun 2016 tentang Penyelenggaraan Perumahan dan Kawasan Permukiman, yang dimaksud dengan penyelenggaraan perumahan dan kawasan permukiman adalah kegiatan perencanaan, pembangunan, pemanfaatan, dan pengendalian termasuk di dalamnya pengembangan kelembagaan, pendanaan dan sistem pembiayaan, serta peran serta masyarakat yang terkoordinasi dan terpadu.

Perumahan dan kawasan permukiman adalah satu kesatuan sistem yang terdiri atas pembinaan penyelenggaraan perumahan, penyelenggaraan kawasan permukiman, pemeliharaan dan perbaikan, pencegahan dan peningkatan kualitas terhadap perumahan kumuh dan permukiman kumuh, penyediaan tanah, pendanaan dan sistem pembiayaan, serta peran serta masyarakat.

Tingkat hunian di Kabupaten Tulang Bawang Barat saat ini secara umum tingkat kepadatannya masih sangat normal terkecuali di daerah kota-kota kecamatan tertentu yang memang menjadi pusat pertumbuhan dan pelayanan, yaitu Kecamatan Tulang Bawang Tengah dan Tumijajar. Sedangkan kawasan pemukiman pedesaan tersebar di 6 wilayah kecamatan yang ada di Kabupaten Tulang Bawang Barat, terutama wilayah dengan kepadatan penduduk yang relatif rendah, antara lain Kecamatan Pagar Dewa dan Kecamatan Tulang Bawang Udik.

Secara umum kondisi pengembangan permukiman di Kabupaten Tulang Bawang Barat pada saat ini menunjukkan perkembangan secara blok (pola grid). Kawasan perumahan cenderung berkelompok pada kawasan yang mempunyai kemudahan akses dan juga dekat dengan sarana dan prasarana yang ada.

Jika dilihat dari kondisi bangunan rumah di Kabupaten Tulang Bawang Barat dapat dikelompokan menjadi 2 (dua) jenis, yaitu:

1. *Rumah permanen*

Merupakan rumah yang menggunakan batu dan beton sebagai bahan konstruksinya. Bangunan rumah permanen

banyaknya terdapat pada wilayah perumahan/pemukiman perkotaan, pusat pendidikan, perkantoran dan perumahan yang berada di sepanjang jalan utama.

2. Rumah Sederhana

Rumah yang sebagian menggunakan konstruksi batu, sementara sisanya menggunakan kayu atau bahan sejenisnya serta bangunan yang sifatnya sementara dan bahan bangunannya menggunakan kayu atau bambu.

Data tentang persentase keadaan perumahan (pemukiman) Kabupaten Tulang Bawang Barat 2019 sebagai berikut berikut disajikan dalam Tabel 2.33.

Tabel 2.33.
Persentase Keadaan Rumah Tempat Tinggal
Kabupaten Tulang Bawang Barat Tahun 2019

No	Persentase Keadaan Rumah Tangga	Tahun 2019
1.	Setatus kepemilikan bangunan	
	a. Milik sendiri	94,48
	b. Kontrak / sewa	1,41
	c. Bebas Sewa	3,95
	d. Dinas / Lainnya	0,16
2	Luas lantai tempat tinggal (M^2)	
	a. < 19	0,00
	b. 20-40	10,61
	c. 50-99	63,86
	d. 100-149	20,88
	e. 150+	4,66
3	Bahan bangunan utama atap rumah terluas	
	a. Beton	0,00
	b. Genteng	94,19
	c. Asbes	5,47
	d. Seng	0,33
	e. Bambu, Kayu / Sirap	0,01
	f. Jerami, Ijuk, Daun, dan Rumbia	0,00
4	Bahan dinding rumah terluas	
	a. Tembok	75,10
	b. Plesteran anyaman bambu / kawat	0,00
	c. Kayu / Batang Kayu	18,96
	d. Bambu / Anyaman Bambu	4,27
	e. Lainnya	1,67
5	Banguan utama lantai rumah terluas	
	a. Mamer / Granit	0,46

	b. Kramik	26,05
	c. Parket / Vinil / Permadani / Ubin / Tegel / Teraso	0,40
	d. Kayu / Papan	1,44
	e. Semen / Bata Merah	68,80
	f. Bambu	0,00
	g. Tanah	2,85
6	Fasilitas buang air besar	
	a. Milik Sediri	85,82
	b. Bersama	11,93
	c. Komunal / Umum	0,17
	d. Ada tidak digunakan	0,00
	e. Tidak ada / Tidak punya	2,08
7	Sumber air utama untuk minum	
	a. Air kemasan / Isi ulang	8,70
	b. Ledeng	0,00
	c. Sumur bor / pompa	8,92
	d. Sumur terlindung	15,36
	e. Sumur tak terlindung	61,92
	f. Mata air	4,98
	g. Air permukaan	0,13
	h. Air hujan	0,00
	i. Lainnya	0,00

Sumber : Statistik Kesejahteraan Rakyat Provinsi Lampung 2019

e. Ketentraman, Ketertipan Umum dan Perlindungan Masyarakat

a) Cakupan Pelayanan Bencana Kebakaran Kabupaten dan Tingkat Waktu Tanggap (ResponseTime) Penanggulangan Kebakaran.

Jumlah mobil pemadam kebakaran yang ada di Kabupaten Tulang Bawang Barat pada tahun 2014 sampai dengan tahun 2018 tidak mengalami penambahan armada mobil pemadam yakni berjumlah sebanyak 2(dua) unit.

Adapun luas wilayah Kabupaten Tulang Bawang Barat adalah 120.175 Ha, dengan jumlah penduduk yang terus meningkat setiap tahunnya. Pada tahun 2019 jumlah penduduk sebesar 273.215 jiwa. Jumlah peristiwa kebakaran yang terjadi sepanjang tahun 2015 – 2019 sebanyak 30 kali. Dari data ini dapat diketahui rasio mobil pemadam kebakaran terhadap luas wilayah Kabupaten Tulang Bawang Barat, yaitu 1:600,58 Ini arti

nya bahwa satu mobil pemadam kebakaran harus melayani area Kabupaten Tulang Bawang Barat seluas 600,58 Ha.

Aspek penilaian pelayanan penanggulangan bencana kebakaran ditetapkan dalam standar pelayanan minimal (SPM) yang tertuang dalam Peraturan Menteri Dalam Negeri No. 69 Tahun 2012 tentang Perubahan Atas Permendagri No. 62 tahun 2008 tentang Standar Pelayanan Minimal (SPM) Bidang Pemerintahan Dalam Negeri di Kabupaten/Kota yang mengacu pada 2 aspek penilaian yaitu cakupan pelayanan bencana kebakaran, tingkat waktu tanggap (responsetimerate), persentase aparatur pemadam kebakaran yang memenuhi standar kualifikasi, jumlah mobil pemadam kebakaran diatas 3000-5000 liter pada WMK.

Dengan kondisi jumlah mobil pemadam kebakaran dan jumlah wilayah manajemen kebakaran (WMK) serta jumlah Pos Damkar saat ini, maka cakupan pelayanan kebakaran di Kabupaten Tulang Bawang Barat sampai dengan tahun 2018 baru mencapai 60% dengan tingkat waktu tanggap (response time) penanggulangan kebakaran rata-rata di atas 30 menit sedangkan standar yang ditetapkan dalam Permendagri No. 69 Tahun 2012 adalah 15 menit. Tingkat cakupan pelayanan kebakaran didefinisikan sebagai presentase kondisi eksisting wilayah manajemen kebakaran (WMK) atau Pos Damkar dibandingkan dengan luas wilayah Kabupaten Tulang Bawang Barat yang terlayani.

Nilai presentase cakupan pelayanan kebakaran akan tetap/konstan apabila jumlah WMK atau Pos Damkar berjumlah tetap/tidak ada penambahan (standar persentase cakupan pelayanan kebakaran yang ditetap kan dalam Permendagri No. 69 Tahun 2012 adalah mencapai 75%). Berikut adalah gambaran secara lengkap mengenai cakupan pelayanan bencana kebakaran dan Tingkat Waktu Tanggap di Kabupaten Tulang Bawang Barat selama kurun waktu tahun 2015 - 2019 disajikan dalam Tabel 2.35.

Tabel 2.36.
Cakupan Pelayanan Bencana Kebakaran & Tingkat Waktu Tanggap
Kabupaten Tulang Bawang Barat Tahun 2015-2019

No	Uraian	2015	2016	2017	2018	2019
1.	Jumlah MobilPemadam Kebakaran(unit)	1	2	2	2	2
2.	JumlahPenduduk (jiwa)	262.316	264.712	269.149	273.724	273.724
3.	LuasWilayah Kab. Tubaba (ha)	1.201,15 Km^2	1.201,15 Km^2	1.201,15 Km^2	1.201,15 Km^2	1.201,15 Km^2
4.	Jumlah Kejadian Kebakaran(kali)	9	6	4	4	4
5.	RasioMobil Pemadam Kebakaran thd LuasWil Kab Tubaba	1:1.201,15 Km^2	1:1.201,15 Km^2	1:600,58 Km^2	1:600,58 Km^2	1:600,58 Km^2
6.	PersentaseTingkat CakupanPelayanan Kebakarandi KabupatenTubaba	40%	50%	50%	60%	60%
7.	Jumlah Kasus KebakarandiWMK yangTertanganidalam WaktuTanggap	7	6	2	4	4
8.	Jumlah Kasus Kebakarandalam JangkaWaktu WMK	20 – 30 menit	20 – 30 menit	20 – 30 menit	20-30 menit	20-30 menit
9.	TingkatWaktuTanggap (ResponTimeRate) daerahlayananWMK (Wilayah Manajemen Kebakaran)	30 – 60 menit	30 – 60 menit	30 – 60 menit	30-60 menit	30-60 menit
10.	JumlahLuasWilayah ManajemenKebakaran (Km^2)	20 – 40 Km^2	20 – 40 Km^2	20 – 40 Km^2	20 – 40 Km^2	20 – 40 Km^2
11.	JumlahLuasPotensi Kebakaran(Km^2)	101,97 Km^2	101,97 Km^2	101,97 Km^2	101,97 Km^2	101,97 Km^2
12.	CakupanPelayanan BencanaKebakaran(%)	10 – 20 %	10 – 20 %	10 – 20 %	10 – 20 %	10 – 20 %

Sumber : Satuan Polisi Pamong Praja 2020

b) Rasio jumlah polisi pamong praja per 10.000 penduduk.

Polisi Pamong Praja adalah aparatur pemerintah daerah yang melaksanakan tugas kepala daerah dalam memelihara dan menyelenggarakan ketentraman dan ketertiban umum, menegakkan Peraturan Daerah dan Keputusan Kepala Daerah. Jumlah polisi pamong praja dihitung dari jumlah aparatur pada satuan polisi pamong praja yang ditetapkan tugas pokok dan fungsinya berdasarkan peraturan perundang-undangan. Satuan polisi pamong praja merupakan perangkat daerah yang dapat berbentuk dinas daerah atau lembaga teknis daerah disajikan dalam Tabel 2.37.

Tabel 2.37.
Rasio Jumlah Polisi Pamong Praja
Kabupaten Tulang Bawang Barat Tahun 2015-2019

Uraian	2015	2016	2017	2018	2019
Jumlah polisi pamong praja	188	200	237	241	241
Jumlah penduduk	262.316	264.712	269.149	273.724	273.724
Rasio jumlah polisi pamong praja per10.000 penduduk	7	8	9	9	9

Sumber : Dinas Satuan Polisi Pamong Praja

Rasio jumlah polisi pamong praja menggambarkan kapasitas pemda dalam memelihara dan menyelenggarakan ketentraman dan ketertiban umum, menegakkan Peraturan Daerah dan Keputusan Kepala Daerah. Semakin besar rasio jumlah polisi pamong praja maka akan semakin besar ketersediaan polisi pamong praja yang dimiliki pemerintah daerah dalam memberikan pelayanan penunjang penyelenggaraan pemerintahan daerah.

c) Rasio jumlah linmas per 10.000 penduduk.

Petugas Perlindungan Masyarakat (Linmas) merupakan satuan yang memiliki tugas umum pemeliharaan ketentraman dan ketertiban masyarakat. Satuan ini memiliki peran penting dalam ketertiban masyarakat secara luas disajikan dalam Tabel 2.32.

Tabel 2.38.
Rasio Jumlah Linmas Per 10.000 Penduduk
Kabupaten Tulang Bawang Barat Tahun 2015 - 2019

Uraian	2015	2016	2017	2018	2019
Jumlah Linmas	1005	1005	1005	1500	1500
Jumlah Penduduk	262.316	264.712	269.149	273.724	273.724
Rasio Jumlah Linmas per10.000 penduduk	38	38	38	55	55

Sumber : Dinas Satuan Polisi Pamong Praja

Rasio jumlah linmas menggambarkan kapasitas pemda untuk memelihara ketentraman dan ketertiban masyarakat adalah upaya mengkondisikan lingkungan yang kondusif dan demokratif sehingga tercipta kehidupan strata sosial yang interaktif. Semakin besar rasio jumlah linmas maka akan

semakin besar ketersediaan linmas yang dimiliki pemerintah daerah dalam memberikan pelayanan penunjang penyelenggaraan pemerintahan daerah dalam upaya pemeliharaan ketentraman dan ketertiban masyarakat.

f. Sosial

Pembangunan sosial dilaksanakan dalam rangka meningkatkan kualitas kesejahteraan masyarakat baik melalui kebijakan pada aspek sosial maupun aspek lainnya seperti sumber daya ekonomi dan teknologi.

Berdasarkan UU Nomor 11 Tahun 2009 tentang Kesejahteraan Sosial diamanatkan bahwa Penyelenggaraan Kesejahteraan sosial diprioritaskan kepada mereka yang memiliki kehidupan yang tidak layak secara kemanusiaan. Jumlah penyandang masalah kesejahteraan sosial di Kabupaten Tulang Bawang Barat pada Tahun 2018 disajikan dalam Tabel 2.39.

Tabel 2.39.
Jumlah Penyandang Masalah Kesejahteraan Sosial
Tahun 2018 Kabupaten Tulang Bawang Barat

No	Jenis Masalah	2018
1	Anak Balita Terlantar	10
2	Anak Terlantar	30
3	Anak Yang Berhadapan Dengan Hukum	-
4	Anak Jalanan	-
5	Anak Dengan Kedisabilitas	5
6	Anak Yang Menjadi Korban Tindak Kekerasan	3
7	Anak Yang Memerlukan Perlindungan Khusus	7
8	Lanjut Usia Terlantar	0
9	Penyandang Disabilitas	391
10	Tuna Sosial	1126
11	Gelandangan	-
12	Pengemis	-
13	Pemulung	-
14	Kelompok Minoritas	-
15	Ex Napi	-
16	Penyandang HIV	-
17	Korban NAPZA	-
18	Korban Traficking	-
19	Korban Tindak Kekerasan	27
20	Pekerja Migran Bermasalah Sosial	-
21	Korban Bencana Alam	-

No	Jenis Masalah	2018
22	Korban Bencana Sosial	-
23	Wanita Rawan Sosial	585
24	Keluarga Fakir Miskin	16.313
25	Keluarga Masalah Sosial Psikologis	-
26	Komunitas Adat Terpencil	-

Sumber : Dinas Sosial Tulang Bawang Barat

Berbagai PMKS diatas menjadi prioritas yang ditangani oleh Dinas Sosial Kabupaten Tulang Bawang Barat karena merupakan urusan wajib layanan dasar. Selama ini program yang diterapkan untuk mengatasi masalah ini adalah Program Pemberdayaan Sosial, Program Pemeliharaan anak terlantar, Program Pendataan PMKS dan Program Program Pelayanan dan Rehabilitasi kesejahteraan Sosial.

2) Urusan Pemerintahan Wajib Non Pelayanan Dasar

a. Tenaga Kerja

Pembangunan bidang ketenagakerjaan dewasa ini masih menghadapi berbagai permasalahan antara lain tingginya pencari kerja (penganggur), terbatasnya penciptaan dan perluasan kesempatan kerja, serta rendahnya produktivitas kerja. Pelaksanaan urusan ketenaga kerjaan diarahkan sebagai upaya pengurangan pengangguran dan melindungi tenaga kerja maupun perusahaan.

Angka pengangguran adalah salah satu indikator penting untuk kesejahteraan ekonomi masyarakat, sehingga menjadi ukuran kinerja pemerintah.

a) Tingkat Partisipasi Angkatan Kerja.

Untuk mengetahui banyaknya jumlah angkatan kerja yang dapat diserap oleh pasar kerja, dipakai suatu ukuran yang dinamakan tingkat partisipasi angkatan kerja (TPAK). TPAK dari tahun 2015 tahun 2019 mengalami nilai yang fluktuatif, hal ini berarti terjadi adanya kenaikan dan penurunan jumlah angkatan kerja yang dapat diserap oleh pasar kerja. Perkembangan TPAK tahun 2014-2018 dapat dilihat dalam Tabel 2.40.

Tabel 2.40.
Tingkat Partisipasi Angkatan Kerja Tahun 2014 s.d. 2018
Kabupaten Tulang Bawang Barat

Uraian	2014	2015	2016	2017	2018
Tingkat Partisipasi Angkatan Kerja (%)	65,53	67,95	69,61	67,83	70,28

Sumber : Indikator Tenaga Kerja Provinsi Lampung 2018

b) Pengangguran.

Pengangguran terbuka adalah penduduk usia kerja yang tidak bekerja dan saat ini sedang aktif mencari pekerjaan, termasuk mereka juga yang pernah bekerja atau sekarang sedang dibebas tugaskan sehingga menganggur dan sedang mencari pekerjaan. Tingkat pengangguran terbuka adalah ukuran yang menunjukkan berapa banyak dari jumlah angkatan kerja yang sedang aktif mencari pekerjaan (disajikan dalam Tabel 2.41.). Tingkat pengangguran terbuka dari tahun ke tahun mengalami fluktuasi, tetapi data tahun 2015 - 2019 menunjukkan tingkat pengangguran yang menurun.

Tabel 2.41.
Tingkat Pengangguran Terbuka Tahun 2015 s.d. 2019
Kabupaten Tulang Bawang Barat

Uraian	**2015**	**2016**	**2017**	**2018**	**2019**
Tingkat Pengangguran Terbuka (%)	2,60	2.60	1,72	2,93	3,59

Sumber : Badan Pusat Statistik Kab. Tulang Bawang Barat 2020

c) Tingkat Kesempatan Kerja

Tingkat kesempatan kerja adalah peluang seseorang penduduk usia kerja yang termasuk angkatan kerja untuk bekerja. Tingkat kesempatan kerja menggambarkan kesempatan seseorang untuk terserap pada pasar kerja. Tingkat kesempatan kerja dari tahun 2015 hingga tahun 2019 mengalami perkembangan yang fluktuatif (disajikan dalam Tabel 2.42).

Tabel 2.42.
Tingkat Kesempatan Kerja Tahun 2015 s.d. 2019
Kabupaten Tulang Bawang Barat

Uraian	2015	2016	2017	2018	2019
Bekerja	117.621	126.712	126.712	139.818	135.084
Angkatan Kerja	123.978	130.111	130.111	142.264	139.166
Tingkat Kesempatan Kerja	**94,87%**	**97,39%**	**97,39%**	**98,28%**	**97,06%**

Sumber : Badan Pusat Statistik Kab. Tulang Bawang Barat

b. Pemberdayaan Perempuan dan Perlindungan Anak

Terkait dengan pemberdayaan perempuan dan anak, pemerintah berupaya untuk memberikan hak yang sama dalam pembangunan melalui upaya kesetaraan gender. Hal tersebut diwujudkan dalam bentuk diterbitkannya Instruksi Presiden Nomor 9 Tahun 2000 tentang Pengarusutamaan Gender dalam Pembangunan Nasional, yang kemudian ditindak lanjuti dengan diterbitkannya Permendagri 15 Tahun 2008 tentang Pedoman Pengarusutamaan Gender yang kemudian diganti dengan Peraturan Menteri Dalam Negeri Nomor 67 Tahun 2011 tentang Perubahan atas Peraturan Menteri Dalam Negeri Nomor 15 Tahun 2008 mengamanatkan pengintegrasian isu gender dalam berbagai bidang pembangunan, pembentukan kelembagaan PUG serta dukungan pembiayaan pembangunan yang *responsive gender*. Selain itu juga telah diamanatkan Standar Pelayanan Minimal urusan pemberdayaan perempuan dan pelindungan anak. Pelaksanaan SPM tersebut merupakan konsekuensi pelaksanaan program pembangunan yang responsif gender dan responsif anak.

Untuk mengukur keberhasilan pembangunan *responsive* gender dengan menggunakan Indeks Pembangunan Gender (IPG) atau *Gender Development Index* (GDI) dengan nilai minimal 40 dan terbesar 80. IPG merupakan IPM yang terpilah antara laki-laki dan perempuan. IPG dapat digunakan untuk mengetahui kesenjangan pembangunan manusia antara laki-laki dan perempuan, kesetaraan gender terjadi apabila nilai IPM sama dengan IPG.

Berdasarkan BPS (2016) pada tahun 2013 IPG Kabupaten Tulang Bawang Barat sebesar 64,23 dan di peringkat 275 se Kabupaten/Kota di Indonesia. Adapun IPG Kabupaten Tulang

Bawang Barat lima tahun terakhir (2014 – 2018) dapat dilihat pada table dibawah ini :

Tabel 2.43.
Indeks Pembangunan Gender (IPG)
Kabupaten Tulang Bawang Barat Tahun 2014 - 2018

Uraian	Tahun				
	2014	2015	2016	2017	2018
IPG Kab. Tubaba	67,42	67,93	NA	68,08	68,55

Sumber : Dinas Pemberdayaan Perempuan dan Perlindungan Anak

c. Pangan

Menurut Undang-Undang Nomor 18 Tahun 2012 tentang Pangan, Ketahanan Pangan adalah kondisi terpenuhi nya pangan bagi negara sampai dengan perseorangan, yang tercermin dari tersedianya pangan yang cukup, baik jumlah maupun mutunya, aman, beragam, bergizi, merata, dan terjangkau serta tidak bertentangan dengan agama, keyakinan, dan budaya masyarakat, untuk dapat hidup sehat, aktif, dan produktif secara berkelanjutan. Ketahanan pangan di suatu daerah mencakup empat komponen, yaitu: (1) kecukupan ketersediaan pangan; (2) stabilitas ketersediaan pangan tanpa fluktuasi dari musim ke musim atau dari tahun ke tahun; (3) aksesibilitas/keterjangkauan terhadap pangan; dan (4) kualitas/keamanan pangan. Pencapaian kinerja urusan pangan Kabupaten Tulang Bawang Barat tahun 2015 - 2019 disajikan pada Tabel 2.44

Tabel 2.44.
Capaian Kinerja Urusan Pangan Tahun 2015 s.d. 2019
Kabupaten Tulang Bawang Barat

No	Indikator	Satuan	Capaian				
			2015	2016	2017	2018	2019
1	Ketersediaan pangan utama	Kg/kap	428,157	240	142	137	136
2	Ketersediaan Energi Per Kapita	Kkal/kap / hari	950	2650	2550	2350	2250
3	Ketersediaan Protein Per Kapita	gram/kap / hari	55	46,6	47	48	49
4	Skor PPH	-	7	82,6	84	81	82
5	Pengawasan dan Pembinaan Keamanan Pangan	%	90	80	85	85	80

No	Indikator	Satuan	Capaian				
			2015	2016	2017	2018	2019
6	Penanganan Daerah Rawan Pangan	%	90	80	90	85	80

Sumber : Dinas Ketahanan Pangan Kabupaten Tulang Bawang Barat, 2019

d. Pertanahan

Sesuai pasal 2 ayat 2 Keputusan Presiden Nomor 34 Tahun 2003 tentang Kebijakan Nasional Bidang Pertanahan, pemerintah daerah memiliki kewenangan dalam bidang pertanahan sebagai berikut:

a) Pemberian izin lokasi yang meliputi: (a) izin yang diberikan kepada perusahaan untuk memperoleh tanah yang diperlukan dalam rangka penanaman modal yang berlaku sebagai izin pemindahan hak, dan untuk menggunakan tanah tersebut guna keperluan usaha penanaman modal; (b) perusahaan adalah perseorangan atau badan hukum yang telah memperoleh izin untuk melakukan penanaman modal sesuai ketentuan yang berlaku; dan (c) penanaman modal adalah yang menggunakan maupun tidak menggunakan fasilitas penanaman asing maupun penanaman modal dalamnegeri.
b) Penyelenggaraan pengadaan tanah untuk pembangunan. Pengadaan tanah adalah kegiatan untuk memperoleh tanahbaik dengan cara memberikan ganti kerugian maupun tanpa memberikan ganti kerugian (secarasukarela).
c) Penyelesaian sengketa tanah garapan. Sengketa tanah garapan adalah pertikaian ataupun perbedaan kepentingan dari dua pihak atau lebih atas tanah garapan.
d) Penyelesaian ganti kerugian dan santunan tanah untuk pembangunan. Ganti kerugian adalah penggantian atas nilai tanah berikut bangunan, tanaman dan/atau benda-benda lain yang terkait dengantanah akibat pelepasan atau penyerahan hak atas tanah, dalam bentuk uang, tanah pengganti, pemukiman kembali, gabungan dari dua atau lebih bentuk ganti kerugian tersebut atau bentuk lain.

e) Penetapan subjek dan objek redistribusi tanah, serta ganti kerugian tanah kelebihan maksimum dan tanah *absentee* yang menjadi tanah *objeklandreform*.
f) Pemanfaatan dan penyelesaian masalah tanah kosong. Tanah kosong adalah tanah yang dikuasai hak milik, hak guna usaha, hak guna bangunan, dan hak pakai tanah, hak pengelolaan, atau tanah yang sudah diperoleh dasar penguasaannya tetapi belum diperoleh hak atas tanahnya sesuai ketentuan peraturan perundang-undangan yang berlaku atau sebagainya, yang belum dipergunakan sesuai dengan sifat dan tujuan pemberian haknya atau Rencana Tata Ruang Wilayah yang berlaku.
g) Pemanfaatan dan penyelesaian masalah tanah kosong. Tanah kosong adalah tanah yang di kuasai hak milik, hak guna usaha, hak guna bangunan, dan hak pakai tanah, hak pengelolaan, atau tanah yang sudah diperoleh dasar penguasaannya tetapi belum diperoleh hak atas tanahnya sesuai ketentuan peraturan perundang-undangan yang berlaku atau sebagainya, yang belum dipergunakan sesuai dengan sifat dan tujuan pemberian haknya atau Rencana Tata Ruang Wilayah yang berlaku.
h) Pemberian izin membuka tanah. Diartikan sebagai izin yang diberikan kepada seseorang untuk mengambil manfaat dan mempergunakan tanah yang dikuasai langsung oleh Negara.
i) Perencanaan penggunaan tanah wilayah Kabupaten/Kota. Hal ini diartikan merupakan pelaksanaan dan penetapan letak tepat rencana kegiatan yang telah jelas anggarannya baik dari pemerintah, swasta maupun perorangan yang akan membutuhkan tanah di wilayah Kabupaten/Kota tersebut berdasarkan data informasi pola penatagunaan tanah yang sesuai dengan kawasan rencana tata ruang wilayah. Adapun pola penatagunaan tanah adalah informasi mengenai keadaan penguasaan, pemilikan, penggunaan, dan pemanfaatan tanah sesuai dengan kawasan yang disiapkan oleh kantor Pertanahan Kabupaten/Kota.

Pembangunan dan penataan pertanahan menjadi sesuatu hal yang penting untuk dikembangkan menjadi lebih baik karena mempunyai peranan sosial dan ekonomi yang penting. Seiring dengan perkembangan pembangunan Kabupaten Tulang Bawang Barat, maka kebutuhan akan penyediaan sarana, prasarana dan fasilitas pendukung kegiatan masyarakat akan semakin meningkat pula. Penyediaan sarana dan prasarana yang akan dilakukan meliputi penyediaan sarana penunjang kegiatan masyarakat, sistem jaringan jalan dan drainase yang membutuhkan ruang dan lahan. Namun ketersediaan lahan aset Pemerintah Kabupaten Tulang Bawang Barat yang sesuai dengan kebutuhan pembangunan dan kebutuhan masyarakat sangatlah terbatas. Upaya yang dilakukan oleh Pemerintah Daerah dalam rangka memenuhi kebutuhan tersebut yaitu melalui pengadaan lahan.

e. Lingkungan Hidup

Kinerja urusan lingkungan hidup Kabupaten Tulang Bawang Barat dapat dilihat dari kinerja pengelolaan persampahan, pengendalian pencemaran dan perusakan lingkungan hidup, perlindungan dan konservasi sumber daya alam dan pengelolaan Ruang Terbuka Hijau (RTH). Dalam pengelolaan sampah kegiatan yang dilakukan terdiri atas pengumpulan, pengangkutan, pemrosesan dan daur ulang. Indikator kinerja yang ditunjukkan dalam penanganan sampah di Kabupaten Tulang Bawang Barat ditunjukkan melalui pengelolaan persampahan. Sampai pada tahun 2014, kinerja penanganan sampah di Kabupaten Tulang Bawang Barat baru mencapai 10,39% (Dinas Kesehatan Kab. Tulang Bawang Barat, 2014).

Berdasarkan analisa daya dukung wilayah, konsep untuk penanganan persampahan adalah pengelolaan sampah secara terpadu, meliputi: (1) Proyeksi kebutuhan prasarana persampahan; (2) *Sanitary landfill* dan *open dumping* di Tempat Pembuangan Akhir (TPA); (3) *Zero waste* atau program 3R, selengkapnya diuraikan pada Dokumen Kajian Lingkungan Hidup

Strategis Kabupaten Tulang Bawang Barat.

Penanganan sampah di Kabupaten Tulang Bawang Barat dilakukan oleh dinas lingkungan hidup. Pengelolaan fasilitas Tempat Pembuangan Sampah Akhir (TPSA) harus yang layak, baik secara teknis maupun non teknis. Keberadaan TPSA selain dapat menampung timbulan sampah yang dihasilkan juga harus dapat meminimalisasi bahaya yang mungkin timbul akibat penimbunan sampah tersebut.

Kabupaten Tulang Bawang Barat memiliki satu buah TPSA yaitu TPSA Kabupaten Tulang Bawang Barat yang terletak di Tiyuh Penumangan di Kecamatan Tulang Bawang Tengah. Jumlah total timbunan sampah yang dihasilkan adalah sebanyak 4.475 m^3 per hari. Dari jumlah tersebut, yang tertangani/terangkut ke TPSA hanya sebesar 979 m^3 per hari (21,87%). Dengan demikian masih tersisa sampah sebanyak 78,13% yang belum terangkut/terbuang ke TPSA. Berikut adalah kinerja pengelolaan persampahan di KabupatenTulang Bawang Barat dalam kurun waktu tahun 2015-2018 disajikan dalam Tabel 2.45.

Tabel 2.45.
Kinerja Pengelolaan Persampahan
Tahun 2015 s.d. 2018 Kab. Tulang Bawang Barat

No	Indikator	Tahun			
		2015	2016	2017	2018
1	Persentase penanganan sampah (%)	21,88	32,87	33,51	44,14
2	Rasio Ketersediaan Tempat pembuangan sampah per satuan penduduk (%)	0,06	0,07	0,08	0,08

Sumber : Dinas Lingkungan Hidup Kab. Tulang Bawang Barat

Berdasarkan analisa daya dukung wilayah, rekomendasi yang dapat diusulkan untuk penanganan limbah dan sanitasi di Kabupaten Tulang Bawang Barat adalah dengan konsep Sanitasi berbasis Masyarakat (Sanimas) yaitu pendekatan untuk merubah perilaku higiene dan sanitasi melalui pemberdayaan masyarakat dengan metode pemicuan. Pemberdayaan masyarakat dalam pelaksanaan kegiatan Sanimas dapat meliputi kegiatan: (1) Sosialisasi kegiatan dan persiapan-persiapan; (2) Pelaksanaan dan pengendalian kegiatan; (3) Pemantauan dan evaluasi di

tingkat masyarakat; (4) Pemanfaatan/penggunaan; (5) Pemeliharaan fasilitas sanitasi; dan (6) Instansi Pengolah Air Limbah (IPAL).

f. Administrasi Kependudukan dan Pencatatan Sipil

Pelayanan administrasi kependudukan dalam Peraturan Menteri Dalam Negeri Nomor 69 Tahun 2012 tentang Standar Pelayanan Minimal bidang pemerintahan dalam negeri meliputi (1) Cakupan Penerbitan Kartu Keluarga; (2) Cakupan Penerbitan Kartu Tanda Penduduk; (3) Cakupan Penerbitan Kutipan Akta Kelahiran; dan (4) Cakupan Penerbitan Kutipan Akta Kematian.

Berkut data tentang kependudukan dan catatan sipil Kabupaten Tulang Bawang Barat tahun 2017 - 2018 yaitu pada tabel dibawah ini 2.46 :

Tabel 2.46.
Persentase Penduduk Yang Memilik Catatan Sipil
Kabupaten Tulang Bawang Barat Tahun 2017 – 2018

No	***Penduduk Memiliki Catatan Sipil***	***2017 (%)***	***2018 (%)***
1	Penduduk usia 0 – 17 dengan kepemilikan akte kelahiran		
	a. Ya, Dapat ditunjukkan	74,85	87.8
	b. Ya, Tidak dapat ditunjukkan	16,79	0
	c. Tidak Memilika	8,36	12.2
	d. Tidak Tahu	0,00	0
2	Penduduk 5 tahun keatas yang mempunyai nomor induk kependudukan berdasarkan jenis kelamin		
	a. Laki – laki	99,8	99,9
	b. Perempuan	98,29	98,9
3	Penduduk 5 tahun keatas yang mempunyai KTP dan KK		
	a. KTP	47,92	62,5
	b. KK	50,86	100

Sumber : Dinas Kependudukan dan Catatan Sipil Kab. Tulang Bawang Barat 2019

g. Pemberdayaan Masyarakat dan Tiyuh (Desa)

Pemberdayaan masyarakat adalah proses pembangunan di mana masyarakat berinisiatif untuk memulai proses kegiatan sosial untuk memperbaiki situasi dan kondisi diri sendiri. Pemberdayaan masyarakat hanya bisa terjadi apabila warganya

ikut berpartisipasi. Suatu usahanya berhasil dinilai sebagai "pemberdayaan masyarakat" apabila kelompok komunitas atau masyarakat tersebut menjadi agen pembangunan atau dikenal juga sebagai subjek. Di sini subjek merupakan motor penggerak, dan bukan penerima manfaat atau objek saja. Rukun Warga atau Rukun Tetangga (RW/RT) sebagai ujung tombak pelayanan kepada masyarakat hendaknya didorong untuk lebih berperan dalam penyelenggaraan proses pembangunan mulai dari perencanaan sampai dengan evaluasinya. Selain RT/RW, PKK menjadi aktor lain yang juga perlu mendapat perhatian. Hasil kinerja urusan pemberdayaan masyarakat dan tiyuh tahun 2015-2019 disajikan pada Tabel 2.47.

Tabel 2.47.
Hasil Kinerja Urusan Pemberdayaan Masyarakat dan Tiyuh
Tahun 2015 s.d. 2019 Kab. Tulang Bawang Barat

No	Indikator	Capaian				
		2015	2016	2017	2018	2019
1.	Persentase PKK aktif(%)	100	100	100	100	100
2.	Rata-rata jumlah kelompok binaan PKK (kelompok)	93	93	103	4391	103
3.	Persentase Posyanduaktif (%)	75	80	95	100	100
4.	Persentase LPMBerprestasi (%)	25	25	25	35	20
5.	Persentase Swadaya Masyarakat terhadap Program pemberdayaan masyarakat (%)	2	3,5	4	6	8
6.	Persentase Pemeliharaan Pasca Program pemberdayaan masyarakat (%)	87	89	90	93	95

Sumber : Dinas Pemberdayaan Masyarakat dan Tiyuh Kabupaten Tulang Bawang Barat 2020

h. Pengendalian Penduduk dan Keluarga Berencana

Kinerja pengendalian penduduk dan keluarga bencana Kabupaten Tulang Bawang Barat dapat diukur dengan beberapa indikator pencapaian kinerja dengan ketersediaan data yang dapat dilihat dari tahun 2014 hingga 2018, disajikan pada Tabel 2.48.

Tabel 2.48.
Pencapaian Kinerja Urusan Pengendalian Penduduk dan Keluarga Berencana Tahun 2014 s.d. 2018 Kab. Tulang Bawang Barat

No	Indikator	Capaian				
		2014	2015	2016	2017	2018
1.	Rata-rata jumlah anak per Keluarga	1,62	1,69	1,63	1,63	1,62
2.	Rasio akseptor KB	65,26	69,29	68,29	73,8	76,08
3.	Cakupan peserta KB aktif(%)	68,89	64,02	71,20	73,87	76,08
4.	Cakupan Pasangan Usia Subur yang isterinyadibawah usia 20 tahun (%)	15,49	15,38	15,34	15,33	15,28
5.	Cakupan Pasangan Usia Subur yang ingin ber-KB tidakterpenuhi (*UnmetNeed*) (%)	19,30	17,49	18,33	15,72	12,28
6.	Angka kelahiran remaja (perempuan usia 15-19tahun) per 1000 perempuan usia 15-19 tahun	51,00	76,00	74,00	73,01	72,00
7.	Angka pemakaiankontrasepsi/CPR bagi perempuan menikah usia 15-49 (semua cara dan caramodern) (%)	68,80	60,02	67,98	73,87	76,08
8.	Cakupan penyediaan alat dan obat Kontrasepsi untuk memenuhi permintaan masyarakat (%)	55,67	56,09	54,99	55,01	55,1
9.	Cakupan PUS Peserta KB Anggota Usaha Peningkatan Pendapatan Keluarga Sejahtera (UPPKS) yangber-KB (%)	70,55	70,69	70,81	80,89	85,47
10.	Cakupan Anggota Bina Keluarga Balita (BKB) ber-KB (%)	82,88	83,09	83,12	83,3	83,4

Sumber : Dinas Kependudukan Kabupaten Tulang Bawang Barat, 2019

i. Perhubungan

Pembangunan infrastruktur jaringan transportasi mempunyai peran penting. Ketersediaan aksesibilitas ataupun keterjangkauan pelayanan infrastruktur transportasi dapat lebih mempererat dukungan antarwilayah maupun pemerataan pembangunan wilayah. Transportasi mendukung perkembangan kota dan wilayah sebagai sarana penghubung maupun titik simpul distribusi. Rencana tata guna lahan kota dan wilayah harus didukung secara langsung oleh rencana pola jaringan jalan yang

merupakan rincian tata guna lahan yang direncanakan. Pola jaringan jalan yang baik akan mempengaruhi perkembangan kota dan wilayah yang direncanakan sesuai dengan rencana tata guna lahan. Hal ini berarti transportasi mendukung penuh perkembangan fisik suatu kota atau wilayah. Fasilitas perlengkapan jalan yang tersedia di Kabupaten Tulang Bawang Barat tahun 2015-2019 disajkan dalam Tabel 2.49

Tabel 2.49.
Perlengkapan Jalan yang Tersedia Tahun 2015 s.d. 2019
Kabupaten Tulang Bawang Barat

No.	Uraian	Satuan	2015	2016	2017	2018	2019
1	Rambu	Unit	185	226	109		
2	*Guardrail*	Unit	136	TAD	TAD		
3	Penerangan Jalan Umum	Unit	100	117	400		

Keterangan : TAD = Tidak Ada Data
Sumber : Dinas Perhubungan Kabupaten Tulang Bawang Barat, 2020

j. Komunikasi dan Informasi

Pembangunan dalam urusan komunikasi dan informasi selama tahun 2011 hingga 2017 terus mengalami kemajuan yang ditandai oleh indikator pengembangan komunikasi, informasi dan media massa, fasilitasi peningkatan SDM bidang komunikasi dan informasi, serta kerjasama informasi dan media massa. Jumlah jaringan komunikasi hingga tahun 2016 terus meningkat baik dalam jumlah maupun kualitas pelayanannya. Sebagian besar masyarakat telah menikmati layanan jaringan komunikasi baik milik pemerintah maupun milik swasta.

Pemerintah Kabupaten Tulang Bawang Barat telah memiliki *website* dengan alamat http://www. Tulang bawang barat kab.go.id/. *Website* tersebut dapat dikunjungi oleh semua pihak. Adapun Web tersebut berisi tentang profil Pemerintah Kabupaten Tulang Bawang Barat, Visi dan Misi, Sejarah, Arah Kebijakan, Isu Strategis, Peta Wilayah, Lambang Wilayah, Demografis dan Geografis, Keperintahan, Pendidikan, Pariwisata, Pelayanan Umum, Badan Kepegawaian Daerah, LPSE, OPD, Info Lelang, dll. Namun demikian informasi pada beberapa hal pokok tidak

tersedia data secara lengkap dan *update* sehingga belum mencerminkan gambaran umum wilayah secara lengkap dan terkini sedangkan belum semua organisasi perangkat daerah memiliki *website*.

Surat kabar yang terbit di Tulang Bawang Barat yaitu Lampung Post, Radar, dan Tribun serta beberapa surat kabar nasional. Mayoritas masyarakat telah memiliki radio dan TV. Jumlah wartawan media cetak dan elektronik cukup tersedia dan hubungan antara Pemerintah Kabupaten Tulang Bawang Barat dengan institusi media cetak dan elektronik cukup baik, terbukti dengan seringnya liputan berita yang dilakukan oleh media cetak dan elektronik terutama tentang program pembangunan di wilayah tersebut. Indikator kinerja pengembangan komunikasi, Informasi dan media massa tahun 2014 - 2018 disajikan pada Tabel 2.50.

Tabel 2.50.
Kinerja Pengembangan Komunikasi, Informasi dan Media Massa
Tahun 2014 s.d. 2018 Kab. Tulang Bawang Barat

No	Indikator	Satuan	Tahun				
			2014	2015	2016	2017	2018
1	Jumlah jaringan komunikasi	Jaringan	TAD	50	60	62	77
2	Website milik pemerintahdaerah	Web	1	1	1	1	1
3	Rasio wartel/warnet	%	TAD	13	15	17	18
4	Jumlah surat kabar nasional/lokal	Buah	89	92	111	130	225
5	Jumlah penyiaran radio/TV	Siaran	TAD	5	5	7	7
6	Jumlah Wartawan Media Cetak & Elektronik (L/P)	Orang	TAD	TAD	130	82	121
7	Jumlah Penyediaan Informasi bagi tamu	Buah	TAD	4	4	4	4

Keterangan : TAD = Tidak Ada Data
Sumber : Dinas Komunikasi dan Informatika Kab. TBB, 2020

k. Koperasi Usaha Kecil dan Menengah

Peran koperasi, usaha mikro dan kecil sangat penting dalam pembangunan Kabupaten Tulang Bawang Barat. Belum semua koperasi yang ada beroperasi secara aktif. Permasalahan pengembangan usaha masih mewarnai dinamika organisasi

koperasi. Usaha mikro dan kecil masih perlu ditingkatkan secara signifikan, hal ini perlu ditunjang dengan upaya peningkatan jumlah enterpreneur. Jumlah usaha mikro dan kecil dengan katagori sehat perlu ditingkatkan demikian juga dengan jumlah koperasi yang sehat perlu ditingkatkan. Indikator kinerja memiliki persentase peningkatan dari tahun 2015 hingga 2019 yaitu indikator kinerja jumlah UMKM dengan jumlah peningkatan sebesar 12,65%. Indikator pencapaian kinerja urusan koperasi, usaha kecil, dan menengah tahun 2015 -2019 disajikan pada Tabel 2.51.

Tabel 2.51.
Capaian Kinerja Urusan Koperasi, Usaha Kecil, dan Menengah
Tahun 2014 s.d. 2018 Kab. Tulang Bawang Barat

No	Indikator	Capaian				
		2015	2016	2017	2018	2019
1	Koperasi aktif (%)	38	39	44,3	44,3	45,6
2	Usaha Mikro dan Kecil Kategori Sehat (%)	40	38	32,2	40	41
3	Jumlah UMKM (Unit)	3.290	3.438	3.603	3.634	3.706
4	Koperasi yang ada (Unit)	141	141	124	124	125
5	Koperasi sehat (Unit)	24	22	27	27	27

Sumber : Dinas Koperasi, Industri dan Perdagangan
Kab. Tulang Bawang Barat, 2020

l. Penanaman Modal

Ketersediaan modal merupakan salah satu faktor penting dalam memacu pertumbuhan ekonomi suatu daerah. Peningkatan modal sangat ditentukan oleh tersedianya informasi peluang usaha terutama usaha unggulan, kegiatan promosi peluang penanaman modal, sosialisasi kebijakan penanaman modal kepada masyarakat dunia usaha, peningkatan jumlah investor berskala nasional dan internasional, tersedianya sistem perizinan yang efisien dan efektif serta modern. Pola investasi PMDN belum nyata terlihat mampu menggerakkan perekonomian lokal masyarakat daerah, hal ini ditunjukkan dengan jenis investasi PMDN yang terkonsentrasi pada sektor perkebunan dan olahan

awal hasil perkebunan belum kepada capaian produk industri hilir.

Untuk meningkatkan daya tarik investor, Pemerintah Daerah perlu melakukan promosi tentang potensi daerah serta kemudahan-kemudahan yang akan diberikan kepada investor. Peningkatan jumlah investor dan nilai investasi berarti akan meningkatkan aktifitas ekonomi di wilayah Kabupaten tulang Bawang Barat yang dapat berdampak kepada peningkatan daya serap lapangan kerja, peningkatan pendapatan dan kesejahteraan masyarakat. Capaian indikator penanaman modal tahun 2014-2018 Kabupaten Tulang Bawang Barat disajikan pada Tabel 2.52.

Tabel 2.52.
Capaian Indikator Penanaman Modal Tahun 2014 s.d. 2018
Kabupaten Tulang Bawang Barat

No	Indikator	Satuan	Capaian				
			2014	2015	2016	2017	2018
1	Jumlah investor berskala nasional (PMDN)	Investor	8	14	4	27	31
2	Jumlah nilai investasi berskala nasional (PMDN)	Rp (juta)	36.753	38.407	2.138	12.675	11.500

Sumber : Dinas PM & PPTSP

m. Kepemudaan dan Olahraga

Kepemudaan dan olahraga merupakan urusan yang menjadi kewenangan pemerintah kabupaten/kota yang diserahkan oleh pemerintah pusat. Ketentuan yang disebutkan pada Undang-Undang Nomor 40 Tahun 2009 menyebutkan bahwa yang dimaksud pemuda adalah warga negara Indonesia yang memasuki periode penting pertumbuhan dan perkembangan yang berusia 16 (enam belas) sampai 30 (tiga puluh) tahun.

Pembangunan kepemudaan bertujuan untuk mewujudkan pemuda yang beriman dan bertakwa kepada Tuhan Yang Maha Esa, berakhlak mulia, sehat, cerdas, kreatif, inovatif, mandiri, demokratis, bertanggungjawab, berdaya saing, serta memiliki jiwa kepemimpinan, kewirausahaan, kepeloporan, dan kebangsaan

berdasarkan Pancasila dan Undang-Undang Dasar Negara Republik Indonesia Tahun 1945 dalam kerangka Negara Kesatuan Republik Indonesia. Pembangunan kepemudaan dilaksanakan dalam bentuk pelayanan kepemudaan dan bertujuan untuk melaksanakan penyadaran, pemberdayaan, dan pengembangan potensi kepemimpinan, kewirausahaan, serta kepeloporan pemuda dalam segala aspek kehidupan bermasyarakat, berbangsa, dan bernegara, maka pembangunan kepemudaan memiliki peran strategis dalam menciptakan generasi penerus bangsa yang berkualitas dan tinggi rasa nasionalismenya. Kegiatan dalam rangka pembinaan kepada pemuda dan kegiatan kepemudaan secara langsung dapat meningkatkan daya kreatif dan inovatif pemuda dan membiasakan kepada pemuda untuk selalu peka terhadap perkembangan jaman dan perkembangan lingkungannya.

Kegiatan kepemudaan diarahkan untuk meningkatkan partisipasi dan peran aktif pemuda dalam membangun diri, masyarakat, bangsa, dan negara. Jenis kegiatan kepemudaan yangtelah dilaksanakan antara lain, terkait dengan bidang pendidikan politik dan demokratisasi; sumberdaya ekonomi; kepedulian terhadap masyarakat; ilmu pengetahuan dan teknologi; olahraga, seni, dan budaya; kepedulian terhadap lingkungan hidup; pendidikan kewirausahaan; dan kepemimpinan dan kepeloporan pemuda. Jumlah sarana olah raga di Kabupaten Tulang Bawang Barat Tahun 2015 hingga 2019 disajikan pada Tabel 2.53.

Tabel 2.53.
Jumlah Sarana Olahraga Tahun 2015 s.d. 2019
Kabupaten Tulang Bawang Barat

No	Indikator	Tahun				
		2015	2016	2017	2018	2019
1.	Gedung Olahraga (unit)	33	40	80	80	80
2.	Lapangan olahraga (unit)	210	225	240	254	254

Sumber : Dinas Pariwisata, Pemuda dan Olahraga
Kab. Tulang Bawang Barat, 2020

n. Statistik

Perencanaan pembangunan yang terkait dengan statistik dapat diukur dengan 2(dua) indikator, yaitu Buku "Tulang Bawang Dalam Angka" dan "PDRB Tulang Bawang Dalam Angka". Data yang digunakan dalam kurun waktu 5 (lima) tahun yaitu 2010-2015. Hal ini menunjukkan bahwa kemampuan pemerintah daerah Tulang Bawang Barat dalam menyediakan suatu dokumen perencanaan makin membaik. Akan tetapi, beberapa data masih belum tersedia dan waktu penyusunan perlu mendapatkan perhatian yang lebih karena terlambat nya waktu penyusunan penerbitan dapat berimplikasi pada proses perencanaan pembangunan pada tahun-tahun berikutnya.

Analisis data sekunder untuk formulasi kebijakan pembangunan daerah sangat diperlukan sesuai dengan permasalahan dan kebutuhan pembangunan. Melalui kajian ilmiah berbasis analisis data diharapkan implementasi kebijakan tidak akan jauh hasilnya dari yang diharapkan dan simulasi anternatif kebijakan dapat disusun dengan tepat.

o. Persandian

Undang-Undang Nomor 23 Tahun 2014 tentang Pemerintahan Daerah menetapkan bahwa urusan persandian adalah urusan pemerintahan yang bersifat wajib bagi seluruh pemerintah daerah ditingkat provinsi, kabupaten, dan kota. Sesuai amanat Undang-Undang Nomor 23 Tahun 2014 fungsi persandian bukan hanya sebatas kirim terima surat/berita sandi, akan tetapi diperluas sebagai pengamanan informasi.

Dalam RPJMD sebagaimana pembagian urusan pemerintahan antara Pemerintah Nasional, Pemerintah Provinsi dan Pemerintah Kabupaten/Kota, persandian bukan menjadi urusan tersendiri melainkan menjadi bagian dari urusan Otonomi Daerah, Pemerintahan Umum, Administrasi Keuangan Daerah, Perangkat Daerah, Kepegawaian dan Persandian.

p. Kebudayaan

Kabupaten Tulang Bawang Barat merupakan salah wilayah transmigrasi yang penduduknya didominasi dari daerah Jawa, Sunda dan Bali, sehingga Tulang Bawang Barat memiliki beberapa kebudayaan Lampung, Jawa dan Bali. Berbagai bentuk kesenian tradisi baik Lampung, Jawa dan Bali termasuk didalamnya kesenian daerah atau kesenian rakyat, dan kesenian klasik yang hingga kini eksistensinya masih diakui oleh masyarakat luas. Nuansa Budaya Lampung, Jawa dan Bali dalam kehidupan masyarakat masih terasa sangat kental hingga saat ini. Oleh karena itu, sangat beralasan jika seni pertunjukan dan tradisi Jawa yang melekat dimasyarakat Tulang Bawang Barat perlu dilestarikan dan dikembangkan. Terlebih kesenian tradisi yang merupakan aset potensial bagi pengembangan pariwisata budaya di Tulang Bawang Barat.

Upaya memelihara dan mengembangkan kesenian tradisi yang sudah merakyat merupakan kontribusi besar dalam pembangunan budaya nasional. Halini sekaligus merupakan salah satu upaya untuk mengurangi masuk dan berkembangnya budaya asing yang sering bertentangan dengan nilai-nilai moral bangsa. Beberapa seni pertunjukan tradisi Lampung dan Jawa di Kabupaten Tulang Bawang Barat yang hingga saat ini masih eksis dan berkembang di masyarakat diantaranya yaitu begawi, tari sembah, dan tari kuda lumping. Kinerja urusan kebudayaan di Kabupaten Tulang Bawang Barat bisa dilihat dari beberapa indikator, diantaranya yaitu dibangunnya pusat budaya "Balai Adat Sesat Agung". Capaian Kinerja Urusan Kebudayaan Kabupaten Tulang Bawang Barat Tahun 2014 hingga 20178 disajikan pada Tabel 2.54.

Tabel 2.54.
Capaian Kinerja Urusan Kebudayaan Tahun 2014 s.d. 2018
Kabupaten Tulang Bawang Barat

No	Uraian	Tahun				
		2014	2015	2016	2017	2018
1.	Penyelenggaraan kegiatan seni (kali)	5	5	5	6	6
2.	Cakupan kajian seni (%)	65	70	70	80	80
3.	Cakupan Fasilitas Seni (%)	75	80	80	80	80

Sumber : Dinas Kebudayaan dan Pariwisata Kab. Tulang Bawang Barat, 2019

q. Perpustakaan

Perpustakaan merupakan wadah dimana di dalam nya terdapat bahan pustaka untuk masyarakat, yang disusun menurut sistim tertentu dan bertujuan untuk meningkatkan mutu kehidupan masyarakat serta sebagai penunjang kelangsungan pendidikan.

Menurut Undang-undang Nomor 4 Tahun 1990 tentang Serah Simpan Karya Cetak dan Karya Rekam disebutkan bahwa salah satu tujuan perpustakaan adalah menyediakan wadah bagi pelestarian hasil budaya bangsa, baik berupa karya cetak, maupun karya rekam, melalui program wajib serah simpan karya cetak dan karya rekam sesuai dengan Undang-Undang Serah Simpan Karya Cetak dan Karya Rekam. Kewajiban serah-simpan karya cetak dan karya rekam yang diatur dalam Undang-undang ini bertujuan untuk mewujudkan "Koleksi Deposit" dan melestarikannya sebagai hasil budaya bangsa dalam rangka mencerdaskan kehidupan bangsa.

Badan Perpustakaan dan Arsip Daerah Kabupaten Tulang Bawang Barat sebagai OPD yang baru terbentuk harus terus berupaya untuk menjalankan amanat dari undang-undang. Jenis koleksi karya rekam dan cetak yang disimpan atau dikumpulkan dari berbagai lembaga dan media diharapakan mengalami peningkatan setiap tahunnya baik dari sisi jumlah judul maupun eksemplarnya. Agar mempermudah pengunjung dalam mencari buku dan sinopsi, maka Badan Perpustakaan dan Arsip Daerah harus menotomasikan bahan pustaka dan dokumentasi yang telah dikoleksi.

r. Kearsipan

Kearsipan sangat memegang peranan penting terkait dengan kelancaran sistem organisasi, yaitu sebagai sumber informasi dan sumber ingatan bagiorganisasi. Dengan adanya sistem kearsipan yang tertata dengan baik, maka akan memudahkan pemimpin untuk menentukan kebijakan. Kearsipan itu sendiri dapat dilakukan dengan 2 (dua) cara, yaitu melalui sistem sentralisasi dimana semua arsip yang ada dari berbagai bidang (unit)

disimpan dan dikelola pada satu ruangan tersendiri dan melalui sistem desentralisasi dimana arsip-arsip dibagi menurut bidangnya (unitnya) untuk kemudian disimpan dan dikelola oleh masing-masing unit pada ruangan khusus di tiap unit.

Menurut Undang-undang No. 43 tahun 2009 tentang Kearsipan, arsip adalah rekaman kegiatan atau peristiwa dalam berbagai bentuk dan media sesuai dengan perkembangan teknologi informasi dan komunikasi yang dibuat dan diterima oleh lembaga Negara, pemerintahan daerah, lembaga pendidikan, perusahaan, organisasi politik, organisasi kemasyarakatan, dan perseorangan dalam pelaksanaan kehidupan bermasyarakat, berbangsa dan bernegara. Dengan kata lain arsip merupakan suatu bukti pertanggung jawaban dalam pelaksanaan kehidupan bermasyarakat, berbangsa dan bernegara sehingga arsip perlu di kelola dan dimanfaatkan dengan baik agar keselamatan dan keamanan arsip tersebut bisa terjamin. Pemanfatan arsip yang opimal dapat dicapai melalui tahapan manajemen arsip modern yaitu perencanaan yang matang, pelaksanaan yang tepat serta pengawasan yang ketat.

Kabupaten Tulang Bawang Barat terdapat 1 (satu) Pusat Informasi Arsip Daerah yang berfungsi menyediakan informasi tertentu bagi instansi yang membutuhkan. Dalam rangka mewujudkan pengelolaan kearsipan yang lebih baik, pemerintah Kabupaten Tulang Bawang Barat berusaha untuk meningkatkan kapasitas dan kualitas tenaga pengarsipan.

Kendala yang dihadapi dalam pengelolaan arsip adalah rotasi pegawai dimana pegawai pengelola arsip yang telah mengikuti pelatihan SIMARDI terkena rotasi pegawai, sehingga Organisasi Perangkat Daerah dan BUMD yang ditinggal kembali menerapkan proses pengelolaan arsip secara manual.

3) Fokus Layanan Urusan Pemerintahan Pilihan

Analisis kinerja atas layanan urusan pilihan dilakukan terhadap indikator-indikator kinerja penyelengaraan urusan pilihan pemerintahan daerah Kabupaten Tulang Bawang Barat, yaitu bidang urusan perikanan, pariwisata, pertanian, kehutanan, energi dan sumberdaya mineral, perdagangan , perindustrian dan transmigrasi.

a. Kelauatan dan Perikanan

Kawasan yang diperuntukan untuk pengembangan usaha pembibitan dan pemeliharaan ikan air tawar dalam satu wadah (akukultur). Jenis usaha perikanan yang dikembangkan masyarakat berupa budidaya tambak rakyat dan perikanan tangkap sungai dan rawa. Jumlah rumah tangga dengan mata pencarian menangkap ikan di sungai sebesar 1.184 rumah tangga,

dengan rincian sejumlah 351 rumah tangga di rawa, 697 rumah tangga di sungai dan 121 rumah tangga di genangan air lainnya dengan sentra lokasi pengembangan di Kecamatan Tulang Bawang Udik, Tulang Bawang Tengah, Tumijajar, Pagar Dewa dan Gunung Terang.

Produksi perikanan budidaya di Kabupaten Tulang Bawang Barat mengalami peningkatan tajam dari tahun 2014 hingga 2018 mencapai 155%. Potensi produksi perikanan budidaya dapat menjadi alternatif mata pencaharian utama bagi penduduk Kabupaten Tulang Bawang Barat. Capaian produksi ini sebaiknya diimbangi dengan keberadaan pameran dan promosi produk-produk perikanan dari Kabupaten Tulang Bawang Barat. Capaian kinerja urusan perikanan tahun 2014 - 2018 disajikan pada Tabel 2.55.

Tabel 2.55.
Capaian Kinerja Urusan Perikanan Tahun 2014 s.d. 2018
Kabupaten Tulang Bawang Barat

No	Indikator	Sat	Capaian				
			2014	2015	2016	2017	2018
1	Produksi perikanan Budidaya	Ton	623,40	850,0	1263,62	1371,80	1,565,47
2	Tingkat Konsumsi Ikan Penduduk	Kg/th	26,5	27,0	28,0	29,17	20,98

Sumber : Dinas Perikanan Kabupaten Tulang Bawang Barat, 2019

b. Pariwisata

Kabupaten Tulang Bawang Barat belum banyak meyediakan fasilitas penginapan yang mumpuni seperti hotel berbintang. Penginapan yang tersedia di Kabupaten Tulang Bawang Barat masih berupa hotel melati dan penginapan lainnya. Hotel melati hanya terdapat di Kecamatan Tumijajar dan Tulang Bawang Tengah pada tahun 2016 terdata hanya terdapat 10 penginapan dengan jumlah kamar sebanyak 132 unit. Jumlah rumah makan semakin tahun meningkat dan tersebar di 8 kecamatan, terdata pada tahun 2016 sebanyak 108 unit dengan jumlah tenaga kerja 553 orang (Tulang Bawang Barat dalam Angka 2017).

Selanjutnya capaian kinerja urusan pariwisata Kabupaten Tulang Bawang Barat tahun 2014 hingga 2018 disajikan pada Tabel 2.56.

Tabel 2.56.
Capaian Kinerja Urusan Pariwisata Tahun 2014 s.d. 2018
Kabupaten Tulang Bawang Barat

No	Indikator	Satuan	Capaian				
			2014	2015	2016	2017	2018
1	Kunjungan wisatawan domestik	Orang	325	415	506	1975	1975
2	Persentase objek wisata yang dipromosikan	%	26	39	47	90	90
3	Jumlah Objek wisata unggulan	Objek	5	6	8	13	13
4	Jenis kelas dan jumlah restoran	Unit	19	25	36	48	48

Sumber : Dinas Pariwisata, Pemuda dan Olahraga, 2019

Berdasarkan tabel diatas, Jumlah kunjungan wisatawan domestik di Kabupaten Tulang Bawang Barat dari tahun 2014 hingga 2018 meningkat tiap tahunnya, dari 325 orang pada tahun 2014 meningkat hingga 1975 orang pada tahun 2018. Hal ini sejalan dengan peningkatan promosi objek yang dilakukan oleh Pemerintah Kabupaten Tulang Bawang Barat. Promosi yang dilakukan dari hanya 13% pada tahun 2014 meningkat menjadi 90% pada tahun 2018. Berdasarkan hal ini terbukti bahwa promosi objek wisata menjadi hal paling penting dalam

meningkatkan kinerja urusan pariwisata di wilayah Kabupaten Tulang Bawang Barat.

Peningkatan jumlah objek wisata unggulan yang dimiliki oleh Kabupaten Tulang Bawang Barat menjadi 13 lokasi objek wisata pada tahun 2017 juga menjadi indikator dalam peningkatan jumlah kunjungan wisatawan yang didukung oleh peningkatan keberadaan jumlah restoran

c. Pertanian

Urusan sektor pertanian mencakup sub sektor tanaman pangan, perkebunan, peternakan, dan hortikultura. Luas lahan lahan sawah (sawah irigasi dan tadah hujan) di Tulang Bawang Barat sebesar 12.178 Ha. Menurut data Dinas Pertanian melalui Sensus Pertanian, Lahan Perkebunan dan Kehutanan, areal tanaman perkebunan rakyat di Kabupaten Tulang Bawang Barat tahun 2016 seluas 41.664 Ha. Karet merupakan komoditi hasil perkebunan yang mendominasi luas areal tersebut seluas 42.274 Ha dari total luas lahan perkebunan rakyat.

Potensi sub sektor tanaman pangan khususnya tanaman padi di Kabupaten Tulang Bawang Barat tahun 2017 cukup tinggi jika dilihat dari total luas lahan sawah baik yang beririgasi (8.127 Ha) maupun yang non irigasi (4.051 Ha) mencapai 12.178 Ha. Lahan sawah beririgasi terutama di 3 kecamatan yaitu Kecamatan Tumijajar (4.211 Ha), Tulang Bawang Tengah (2.884 Ha), dan Tulang Bawang Udik (1.032 Ha). Sementara lahan sawah non irigasi tersebar di 7 kecamatan (kecuali Kecamatan Way Kenanga), terutama di Kecamatan Tulang Bawang Udik (1.558 Ha). Luas panen padi sawah tahun 2017 mencapai 61.630 Ha, sedangkan luas panen padi ladang hanya 848 Ha. Potensi sub sektor tanaman pangan Kabupaten Tulang Bawang Barat tahun 2018 disajikan pada Tabel 2.55.

Tabel 2.55.
Potensi Sub Sektor Tanaman Pangan Tahun 2018
Kabupaten Tulang Bawang Barat

No	Kriteria	Padi sawah	Padi ladang	Jagung	Ubi Kayu
1	Luas Panen (Hektar)	22.289	3.569	8.789	24.855
2	Produksi (Ton)	108.078	10.272	44.210	536.318
3	Produktivitas (Kuintal/Hektar)	48,49	28,78	50,30	215,78

Sumber : Dinas Pertanian Kab. Tulang Bawang Barat 2019

Luas lahan tegal/kebun di Kabupaten Tulang Bawang Barat tahun 2016 mencapai 39.210 Ha, tersebar di 8 kecamatan, terutama di Kecamatan Tulang Bawang Udik (12.932 Ha), Tulang Bawang Tengah (9.887 Ha), Gunung Terang (5.024 Ha) dan di Kecamatan Gunung Agung (3.430 Ha). Luas panen tanaman pangan lainnya didominasi oleh tanaman ubi kayu yang mencapai 29.288,5 Ha, sementara tanaman pangan seperti jagung, kacang tanah, ubi jalar dan kacang hijau, masing-masing sebesar 1.297,7 Ha, 142,9, Ha, 111,9 Ha dan 9,4 Ha seperti pada tabel berikut ini :

Tabel 2.56.
Luas Panen Sub Sektor Tanaman Pangan Tahun 2018
Kabupaten Tulang Bawang Barat

No	Kecamatan	Jagung	Kacang Tanah	Kacang Hijau	Ubi Kayu	Ubi Jalar
1	Tulang Bawang Udik	1107	17		7606	7
2	Tumijajar	2769	3		1196	2
3	Tulang Bawang Tengah	2071	42		7450	23
4	Pagar Dewa	1180	14	6	1480	5
5	Lambu Kibang	349			892	
6	Gunung Terang	689	4		1369	6
7	Gunung Agung	255	12	6	200	
8	Way Kenanga	77	8	2	1590	
	Jumlah	294			3072	

Sumber : Dinas Pertanian Kabupaten Tulang Bawang Barat 2019

Potensi sub sektor tanaman hortikultura di Kabupaten Tulang Bawang Barat tahun 2017 yang menonjol adalah tanaman cabai dengan luas tanaman mencapai 97 Ha dengan produksi 134,3 Ton yang tersebar di 6 kecamatan, dengan sentra produksi di Kecamatan Tulang Bawang Tengah, Tumijajar, dan Pagar Dewa.

Sementara potensi produksi tanaman buah-buahan didominasi oleh pisang (29.320 Ha), mangga (8.988 Ha), pepaya (4.440 Ha), dan jeruk (1.044 Ha). Potensi sub sektor tanaman perkebunan di Kabupaten Tulang Bawang Barat tahun 2015 terutama didominasi oleh tanaman karet (42.274 Ha) dengan produksi 27.824 Ton, diikuti tanaman kelapa sawit (6.057 Ha) dengan produksi 14.642 Ton, kelapa dalam (416 Ha) dengan produksi 3.235 Ton, dan kopi (133 Ha) dengan produksi 414 Ton. (Tulang Bawang Barat dalam Angka, 2016). Potensi Sub Sektor Tanaman Hortikultura dan Tanaman Perkebunan tahun 2018 Kabupaten Tulang Bawang Barat disajikan pada Tabel 2.57.

Tabel 2.57.
Potensi Sub Sektor Tanaman Hortikultura dan Tanaman Perkebunan Kabupaten Tulang Bawang Barat Tahun 2018

No	Sub sector	2018
1	**Tanaman Hortikultura (Ton)**	
	a. Cabai	667.2
	b. Pisang	2740.4
	c. Mangga	16054.2
	d. Pepaya	4834.1
	e. Jeruk	199.8
	f. Nanas	194.1
2	**Tanaman Perkebunan (Ton)**	
	a. Karet	24,328
	b. Kelapa Sawit	2.643
	c. Kelapa Dalam	282
	d. Kopi	7
	e. Tebu	19.720

Sumber : Dinas Pertanian Kabupaten Tulang Bawang Barat 2019

Potensi sub sektor peternakan di Kabupaten Tulang Bawang Barat tahun 2016 didominasi oleh kambing (61.925 ekor) dengan sentra di Kecamatan Gunung Terang dan Tulang Bawang Tengah. Sedangkan populasi sapi potong sebanyak (17.900 ekor) yang tersebar di 8 kecamatan, sebaran ternak kerbau hanya terdapat daerah rawa dan sepanjang sempadan sungai seperti di Kecamatan Tulang Bawang Udik dan Pagar Dewa.

d. Perdagangan

Kabupaten Tulang Bawang Barat memiliki 156 unit perusahaan yang menjalankan usahanya. Sebanyak 12 perusahan berbentuk PT/CV dan 140 Koperasi. Jumlah koperasi sebanyak 140 yang terdiri atas 19 koperasi Unit Desa di Kecamatan Tulang Bawang Tengah (7), 5 Koperasi karyawan di Kecamatan Tulang Bawang Tengah (3) dan 116 bentuk lainnya (Kabupaten Tulang Bawang Barat Dalam Angka, 2017).

Sarana perdagangan di Kabupaten Tulang Bawang Barat terdapat 23 pasar yang tersebar di setiap kecamatan, kecuali di Kecamatan Pagar Dewa dan dengan jumlah pedagang yang terdaftar sebanya 4.768 pedagang. Jumlah pasar tradisional dan persentase pasar yang memenuhi syarat di Kabupaten Tulang Bawang Barat dari tahun 2015 hingga 2019 berjumlah 23 pasar dan persentase 30% pasar yang memenuhi syarat. Indikator pencapaian kinerja urusan perdagangan tahun 2015-2019 disajikan pada Tabel 2.58.

Tabel 2.58.
Capaian Kinerja Urusan Perdagangan Tahun 2014 s.d. 2018
Kabupaten Tulang Bawang Barat

No.	Indikator	Satuan	Capaian				
			2015	2016	2017	2018	2019
1	Jumlah Pasar Modern	Unit	0	0	0	0	0
2	Jumlah Pasar Tradisional	Unit	23	23	23	23	23
3	Cakupan bina kelompok pedagang	Kelompok	3	3	3	3	3
4	Persentase lokasi PKL yang tertata	%	0	0	0	0	4.3
5	Persentase pasar yang memenuhi persyaratan	%	30	30	30	30	30
6	Tingkat terlindunginya konsumen	%	30	30	30	30	30

Sumber : Dinas Perdagangan Kabupaten Tulang Bawang Barat, 2020

e. Perindustrian

Kabupaten Tulang Bawang Barat memiliki tujuh jenis industri pengolahan. Total Industri di Kabupaten Tulang Bawang Barat berjumlah 776 unit, sebagian besar merupakan industri makanan dan minuman sebanyak 323 unit atau sekitar 41,6 persen dari total industri dan di posisi kedua indutri kayu sebanyak 205 unit (26,41%). Letak unit usaha tersebut tersebar dari seluruh kecamatan di Kabupaten Tulang Bawang Barat, terdapat di Kecamatan Tulang Bawang Tengah yaitu dengan 294 unit industry dan kecamatan yang terendah jumlah unit usaha industri yaitu Kecamatan Pagar Dewa sebanyak 31 unit. Jumlah industri di Kabupaten Tulang Bawang Barat disajikan pada Tabel 2.59.

Tabel 2.59.
Jumlah Industri 2019 Kabupaten Tulang Bawang Barat

No	Kecamatan	Industri Dari Kulit	Industri Dari Kayu	Industri Dari Logam / Logam Mulia	Industri Anyaman	Industri Grabah	Industri Dari Kain / Tenun	Industri Makanan dan Minuman	Jumlah
1	Tulang Bawang Udik	0	42	8	15	8	10	52	135
2	Tumijajar	0	31	10	15	10	6	82	154
3	Tulang Bawang Tengah	1	36	15	5	21	5	80	163
4	Pagar Dewa	0	6	0	6	4	10	5	31
5	Lambu Kibang	0	45	12	4	10	7	20	98
6	Gunung Terang	0	28	1	19	5	10	32	95
7	Gunung Agung	0	6	2	4	0	5	30	47
8	Way Kenanga	0	11	0	5	5	0	22	43
	Jumlah	1	205	48	73	63	53	323	766

Sumber : Dinas Koperindag Kab. Tulang Bawang Barat 2020

Unit usaha industri kecil dan kerajinan rumah tangga menurut kecamatan dan jenis industri di Kabupaten Tulang Bawang Barat tahun 2019 didominasi industri makanan dan minuman (323) dan industri dari kayu (205) dari total industri kecil dan kerajinan sejumlah 766. Industri kecil yang berbahan baku dari kayu terutama ada di Kecamatan Lambu Kibang, Tulang Bawang Udik dan Tulang Bawang Tengah. Sementara sentra industri kecil untuk makanan dan minuman terutama di Kecamatan Tumijajar dan Tulang Bawang Tengah.

Pertumbuhan industri di Kabupaten Tulang Bawang Barat disajikan pada Tabel 2.60.

Tabel 2.60.
Capaian Kinerja Urusan Perindustrian
Tahun 2015 s.d. 2019 Kabupaten Tulang Bawang Barat

Indikator	2015	2016	2017	2018	2019
Pertumbuhan Industri (%)	7,41	7,66	7,80	5,27	7,33

Sumber : Dinas Koperasi, UKM, Perindustrian dan Perdagangan, 2020

4) Fokus Layanan Urusan Pemerintahan Penunjang

a. Administrasi Pemerintahan

Gambaran umum kondisi daerah terkait dengan urusan Otonomi Daerah, Pemerintahan Umum, Administrasi Keuangan Daerah, Perangkat Daerah, Kepegawaian dan Persandian dapat dilihat dari beberapa indikator kinerja, diantaranya aspek kemiskinan. Kemiskinan merupakan permasalahan krusial yang sangat berpengaruh terhadap masyarakat di dalam mengakses pelayanan dasar yaitu pelayanan pendidikan, pelayanan kesehatan, dan kemampuan daya beli.

Selain dilihat berdasarkan tingkat kemiskinan, urusan ini juga dapat dinilai berdasarkan indikator Persentase Penyelesaian Penegakan Perda. Peraturan Pemerintah RI nomor 32 tahun 2004 tentang Pedoman Satuan Polisi Pamong Praja (SatpolPP), khususnya yang tercantum pada pasal 3, menyatakan bahwa SatpolPP mempunyai tugas memelihara dan menyelenggarakan ketentraman dan ketertiban umum, menegakan peraturan daerah dan keputusan kepala daerah. Berkaitan dengan peraturan tersebut petugas SatpolPP Kabupaten Tulang Bawang Barat telah melakukan penyelesaian atas masalah yang terkait dengan penegakan perda dan penegakan K3.

b. Perencanaan

Proses perencanaan merupakan bagian dari siklus kegiatan manajemen yang terutama berhubungan dengan pengambilan keputusan (*decision making*). Perencanaan adalah proses

mendefinisikan tujuan organisasi dalam hal ini pemerintah Kabupaten Tulang Bawang Barat, selanjutnya membuat strategi untuk mencapai tujuan untuk itu disusun dokumen perencanaan baik jangka panjang, jangka menengah dan jangka pendek.

Dokumen perencanaan daerah yang menjadi pedoman dalam perencanaan pembangunan terdiri dari Rencana Pembangunan Jangka Panjang Daerah sebagaimana tertuang dalam Perda Nomor 1 Tahun 2013 tentang RPJPD Kabupaten Tulang Bawang Barat Tahun 2005-2025. Pelaksanaan perencanaan jangka menengah daerah (RPJMD) setiap tahunnya yaitu dijabarkan dalam RKPD yang ditetapkan dengan Peraturan Bupati setiap tahunnya. RKPD dimaksud merupakan implementasi target tahunan RPJMD. Ketersediaan dokumen tersebut dapat dilihat pada tabel 2.61. berikut ini :

Tabel 2.61.
Dokumen Perencanaan Pembangunan
Tahun 2014-2018 Kabupaten Tulang Bawang Barat

No	Indikator	Tahun				
		2015	2016	2017	2018	2019
1.	Tersedianya dokumen perencanaan RPJPD yang telah ditetapkan dengan PERDA	Ada	Ada	Ada	Ada	Ada
2.	Tersedianya dokumen perencanaan RPJMD yang telah ditetapkan dengan PERDA	Ada	Ada	Ada	Ada	Ada
3.	Tersedianya dokumen perencanaan RKPD yang telah ditetapkan dengan PERBUB	Ada	Ada	Ada	Ada	Ada
4.	Penjabaran program RPJMD kedalam RKPD (%)	100	100	100	100	100

Sumber : Badan Perencanaan dan Pembangunan Daerah Tulang Bawang Barat

Undang-Undang Nomor 25 Tahun 2004 dan Undang-Undang 32 Tahun 2014 mengamanatkan untuk menyusun RPJMD bagi Kepala Daerah selambatnya 6 bulan setelah dilantik. Berdasarkan hal tersebut, Pemerintah Kabupaten Tulang Bawang Barat telah menetapkan RPJMD pertama tahun 2011-2016, yang telah habis masa berlakunya dan RPJMD yang kedua untuk tahun 2017 - 2022.

c. Keuangan

Dari sisi keuangan Pemerintah Kabupaten Tulang Bawang Barat melakukan beberapa kebijakan mengenai keungan yaitu kebijakan pendapatan, belanja dan pembiayaan daerah.

a) Sumber Pendapatan

Pendapatan daerah berasal dari 3 (tiga) sumber penerimaan yaitu : Pendapatan Asli Daerah (PAD), Dana Perimbangan serta Lain-lain Pendapatan yang Sah.

1) Pendapatan Asli Daerah (PAD)

Pendapatan Asli Daerah (PAD) berasal dari : Pajak Daerah, Retribusi Daerah, Hasil Pengelolaan Kekayaan Daerah yang Dipisahkan serta Lain-lain PAD yang Sah.

2) Dana perimbangan

Dana perimbangan terdiri dari : Bagi Hasil Pajak dan Bukan Pajak, Dana Alokasi Umum serta Dana Alokasi Khusus. Sedangkan, Lain-Lain Pendapatan yang Sah terdiri dari : hibah, dana darurat, dana bagi hasil pajak dari propinsi dan pemerintah daerah lain, dana penyesuaian dan otonomi khusus, serta bantuan keuangan dari propinsi atau pemerintah daerah lainnya.

3) Lain-lain Pendapatan Daerah yang Sah

Untuk pos pendapatan Lain-lain Pendapatan Daerah yang Sah meliputi :

1. Dana darurat; merupakan dana yang diterima dari pemerintah dan bantuan uang dan barang dari badan atau lembaga tertentu untuk penanggulangan bencana alam yang disalurkan melalui pemerintah daerah dianggarkan pada lain-lain pendapatan daerah yang sah.
2. Hibah; uang maupun barang dan/atau jasa yang dianggarkan dalam APBD dan didasarkan atas naskah perjanjian hibah daerah. Sumbangan pihak ketiga; merupakan sumbangan yang diterima dari organisasi/lembaga tertentu/perorangan atau pihak ketiga yang tidak mempunyai konsekuensi pegeluaran

maupun pengurangan kewajiban pihak ketiga/pemberi sumbangan.

3. Lain-lain pendapatan yang ditetapkan pemerintah; termasuk dana penyesuaian dan dana otonomi khusus.

b) Target Pendapatan Daerah

Pendapatan daerah Kabupaten Tulang Bawang Barat yang dianggarkan dalam APBD merupakan perkiraan yang terukur secara rasional dan memiliki kepastian serta dasar hukum penerimaannya.

1) Pendapatan Asli Daerah (PAD)

Penganggaran pendapatan daerah yang bersumber dari PAD memperhatikan hal-hal sebagai berikut:

a. Penganggaran pajak daerah dan retribusi daerah:
    1. Peraturan daerah tentang pajak daerah dan retribusi daerah berpedoman pada Undang-Undang Nomor 28 Tahun 2009 tentang Pajak Daerah dan Retribusi Daerah dan Peraturan Pemerintah Nomor 97 Tahun 2012 tentang Retribusi Pengendalian Lalu Lintas dan Retribusi Perpanjangan Izin Mempekerjakan Tenaga Kerja Asing. Peraturan Daerah Nomor 2 Tahun 2011 tentang Pajak Daerah dan Peraturan Daerah Nomor 3 Tahun 2011 tentang Retribusi Daerah.
    2. Penetapan target pajak daerah dan retribusi daerah harus didasarkan pada data potensi pajak daerah dan retribusi daerah di masing-masing sektor penyumbang pendapatan serta memperhatikan perkiraan pertumbuhan ekonomi pada Tahun 2018 yang berpotensi terhadap target pendapatan pajak daerah dan retribusi daerah serta realisasi penerimaan pajak daerah dan retribusi daerah tahun sebelumnya.

Untuk itu, pemerintah daerah harus terus melakukan upaya peningkatan pendapatan daerah yang bersumber dari pajak daerah dan retribusi daerah, mengingat tren peningkatan pajak daerah dan retribusi daerah selama 5 tahun mulai dari Tahun

Anggaran 2015 sampai dengan Tahun Anggaran 2019 secara nasional meningkat.

Untuk Kabupaten Tulang Bawang Barat, peningkatan yang bersumber dari pajak daerah mulai dari Tahun Anggaran 2015 sampai dengan Tahun Anggaran 2019 rata-rata sebesar 20,38 % data disajikan pada Tabel 2.62.

Tabel 2.62.
Perkembangan Target dan Realisasi Pajak Daerah
Kab. Tulang Bawang Barat Tahun 2015 s/d 2019

No	TAHUN	TARGET PAJAK DAERAH (Rp)	REALISASI PAJAK DAERAH (Rp)	PERKEMBANGAN REALISASI	
				(Rp)	(%)
1	2015	7.295.000.000,00	7.309.449.591,00		
2	2016	7.858.500.000,00	8.168.766.399,00	859.316.808,00	11,75
3	2017	9.666.000.000,00	10.351.767.923,50	2.183.001.524,50	26,72
4	2018	12.106.000.000,00	14.017.374.388,50	3.665.606.465,00	35,41
5	2019	12.571.000.000,00	15.014.588.729,28	997.214.340,78	7,11

Selanjutnya, tren komposisi realisasi PAD pada Tahun 2015 sampai dengan 2019 dilihat dalam tabel dibawah ini

Tabel 2.63
Komposisi Realisasi PAD Tahun 2015 - 2019

No	TAHUN	TARGET PENDAPATAN ASLI DAERAH (Rp)	REALISASI PENDAPATAN ASLI DAERAH (Rp)	PERKEMBANGAN REALISASI	
				(Rp)	(%)
1	2015	22.208.000.000,00	23.890.048.760,26		
2	2016	29.235.329.180,00	21.857.024.136,63	-2.033.024.623,63	-8,51%
3	2017	61.931.599.221,00	56.213.354.797,15	34.356.330.660,52	157,2%
4	2018	32.359.786.824,37	27.611.116.135,77	-28.602.238.661,38	-50,88%
5	2019	33.883.490.825,00	32.400.517.401,12	4.789.401.265,35	14,36%

b. Penganggaran hasil pengelolaan kekayaan daerah yang dipisahkan :

Memperhatikan rasionalitas dengan memperhitungkan nilai kekayaan daerah yang dipisahkan dan memperhatikan perolehan manfaat ekonomi, sosial dan/atau manfaat lainnya dalam jangka waktu tertentu.

Untuk perolehan hasil pengelolaan kekayaan daerah yang dipisahkan yang belum menunjukkan kinerja yang memadai *(performance based)*, karena tidak memberikan bagian laba atas penyertaan modal tersebut, pemerintah Kabupaten Tulang Bawang Barat harus melakukan antara lain langkah-langkah penyehatan perusahaan daerah tersebut, mulai dari melakukan efisiensi, rasionalisasi dan restrukturisasi.

c. Penganggaran Lain-lain PAD Yang Sah:

1. Pendapatan hasil pengelolaan dana bergulir sebagai salah satu bentuk investasi jangka panjang non permanen, dianggarkan pada akun pendapatan, kelompok PAD, jenis Lain-lain PAD Yang Sah, obyek Hasil Pengelolaan Dana Bergulir, rincian obyek Hasil Pengelolaan Dana Bergulir dari Kelompok Masyarakat Penerima.
2. Pendapatan bunga atau jasa giro dari dana cadangan, dianggarkan pada akun pendapatan, kelompok PAD, jenis Lain-Lain PAD Yang Sah, obyek Bunga atau Jasa Giro Dana Cadangan, rincian obyek Bunga atau Jasa Giro Dana Cadangan sesuai peruntukannya
3. Pendapatan atas denda pajak daerah dan retribusi daerah dianggarkan pada akun pendapatan, kelompok PAD, jenis Lain-Lain PAD Yang Sah dan diuraikan ke dalam obyek dan rincian obyek sesuai kode rekening berkenaan.

2) Dana Perimbangan

Dana perimbangan Kabupaten Tulang Bawang Barat yang dianggarkan merupakan perkiraan yang terukur secara rasional dan memiliki kepastian serta dasar hukum. Dan penetapan target Dana Perimbangan ditetapkan atas indikator yang terukur, seperti data yang disajikan dibawah ini terkait dengan target dan realisasi Dana perimbangan Tahun 2014 s/d 2015 data disajikan dalam Tabel .

Gambar. 2.64
Target dan Realisasi Dana Perimbangan
Tahun 2015 s.d. 2019

TAHUN	TARGET	REALISASI
2015	641,043,619,000.00	639,676,600,218.00
2016	818,719,968,834.00	715,404,583,663.00
2017	670,354,955,317.00	674,301,172,719.09
2018	727.232.130.000,00	725.406.877.464,00
2019	687.455.134.000,00	661.079.127.842.00

Penganggaran pendapatan daerah yang bersumber dari pendapatan perimbangan memperhatikan hal-hal sebagai berikut:

1. Penganggaran Dana Bagi Hasil (DBH):
    a. Pendapatan dari DBH-Pajak yang terdiri atas DBH-Pajak Bumi dan Bangunan (DBH-PBB) selain PBB Perkotaan dan Perdesaan, dan DBH-Pajak Penghasilan (DBH-PPh) yang terdiri dari DBH-PPh Pasal 25 dan Pasal 29 Wajib Pajak Orang Pribadi Dalam Negeri (WPOPDN) dan PPh Pasal 21 dianggarkan sesuai Peraturan Presiden mengenai Rincian APBN dan dengan memperhatikan perkembangan realisasi pendapatan DBH Pajak selama 3 (tiga) tahun terakhir.
    b. Pendapatan dari DBH-Cukai Hasil Tembakau (DBH-CHT) dianggarkan sesuai Peraturan Presiden mengenai Rincian APBN atau Peraturan Menteri Keuangan mengenai Rincian DBH-CHT menurut provinsi/kabupaten/kota dan dengan memperhatikan perkembangan realisasi pendapatan DBH-CHT selama 3 (tiga) tahun terakhir.
    c. Pendapatan Dana Bagi Hasil Sumber Daya Alam (DBH-SDA), yang terdiri dari DBH-Kehutanan, DBH-Pertambangan Mineral dan Batubara, DBH-Perikanan, DBH-Minyak Bumi, DBH-Gas Bumi, dan DBH-Pengusahaan Panas Bumi dianggarkan sesuai Peraturan Presiden mengenai Rincian APBN atau Peraturan Menteri Keuangan mengenai Alokasi DBH-SDA.
    d. Pendapatan DBH-Pajak, DBH-CHT dan DBH-SDA untuk daerah induk dan daerah otonom baru karena pemekaran, didasarkan pada informasi resmi dari Kementerian

Keuangan mengenai Alokasi Transfer ke Daerah dengan mempedomani ketentuan peraturan perundang-undangan.

2. Penganggaran Dana Alokasi Umum (DAU):

Penganggaran DAU sesuai dengan Peraturan Presiden mengenai Rincian APBN, berikut adalah gambaran DAU Kabupaten Tulang Bawang Barat.

Tabel 2.65.
Target dan Realisasi Dana Alokasi Umum (DAU)
Tahun 2015 s.d. 2019

TAHUN	TARGET	REALISASI
2015	442,703,859,000.00	442,703,859,000.00
2016	464,431,679,000.00	464,431,679,000.00
2017	461,031,611,000.00	459,231,176,000.00
2018	463.478.442.000,00	463.478.442.000,00
2019	487.448.839.000,00	488.530.984.000,00

3. Penganggaran Dana Alokasi Khusus (DAK):

DAK dan/atau DAK Tambahan dianggarkan sesuai Peraturan Presiden yang diinformasikan secara resmi oleh Kementerian Keuangan, setelah Rancangan Undang-Undang tentang APBN disetujui bersama antara Pemerintah dan DPR-RI.

Tabel 2.66.
Target dan Realisasi Dana Alokasi Khusus (DAK)
Tahun 2015 s.d. 2019

TAHUN	TARGET	REALISASI
2015	175,081,630,000.00	175,081,630,000.00
2016	334,968,747,000.00	231,757,814,915.00
2017	182,579,332,441.00	178,477,408,444.00
2018	239.852.920.000,00	237.255.143.339,00
2019	184.295.574.000,00	156.731.192.068,00

3) Lain-Lain Pendapatan Daerah Yang Sah

Penganggaran pendapatan daerah yang bersumber dari Lain-Lain Pendapatan Daerah Yang Sah memperhatikan hal-hal sebagai berikut:

1. Penganggaran Dana Bantuan Operasional Sekolah (BOS) dialokasikan sesuai dengan Peraturan Presiden mengenai rincian APBN atau Peraturan Menteri Keuangan mengenai

Pedoman Umum dan Alokasi Dana Bantuan Operasional Sekolah.

2. Penganggaran Tunjangan Profesi Guru (TPG) dialokasikan sesuai dengan Peraturan Presiden mengenai rincian APBN atau Peraturan Menteri Keuangan mengenai Pedoman Umum dan Alokasi Tunjangan Profesi Guru Pegawai Negeri Sipil Daerah.Penganggaran Dana Otonomi Khusus dialokasikan sesuai dengan Peraturan Presiden mengenai Rincian APBN atau Peraturan Menteri Keuangan mengenai Pedoman Umum dan Alokasi Dana Otonomi Khs.

2.1.4. Aspek Daya Saing

Aspek daya saing daerah menjadi salah satu aspek tujuan penyelenggaraan otonomi daerah yang disesuaikan dengan potensi, kekhasan, dan unggulan dari daerah itu sendiri. Suatu daya saing (*competitiveness*) merupakan salah satu faktor kunci keberhasilan pembangunan ekonomi yang berhubungan dengan tujuan pembangunan daerah dalam mencapai tingkat kesejahteraan yang tinggi dan berkelanjutan.

Daya saing daerah didefinisikan oleh *Centrefor Regionaland Urban Studies* (CURDS), Inggris sebagai kemampuan sektor bisnis atau perusahaan pada suatu daerah dalam menghasilkan pendapatan yang tinggi serta tingkat kekayaan yang lebih merata untuk penduduknya. Daya saing daerah menilai kemampuan suatu daerah untuk bersaing dengan daerah lain dalam memproduksidan memasarkan barang dan jasanya.

Sejalan denga paradigma baru di era globalisasi, iptek menjadi faktor yang memberikan kontribusi signifikan dalam peningkatan kualitas hidup suatu bangsa. Implikasi paradigma ini adalah terjadinya proses transisi perekonomian dunia yang semula berbasiskan pada sumber daya alam menjadi perekonomian yang berbasiskan pengetahuan (*Knowledge Based Economy*/KBE). Pada KBE, kekuatan bangsa diukur dari kemampuan iptek sebagai faktor primer ekonomi menggantikan modal, lahan dan energi untuk peningkatan daya saing.

Salah satu cara untuk meningkatkan daya saing adalah dengan memperkuat sistem inovasi daerah (SIDa). Sistem ini diharapkanakan mampu membangkitkan kreatifitas dan inovasi yang diperlukan, agar produk-produk Kabupaten Tulang Bawang Barat dapat bersaing secara langsung dengan produk daerah/negara lain,baik di pasar domestik maupun internasional.

A. Fokus Kemampuan Ekonomi Daerah

1. Pengeluaran Konsumsi Rumah Tangga Per Kapita

Pengeluaran konsumsi rumah tangga (PKRT) per Kapita adalah salah satu komponen utama dalam penghitungan Produk Domestik Bruto. Pada tahun 2014, PKRT menyumbang lebih dari separuh dalam PDB Indonesia yaitu sebesar 56,07 persen. Pola pengeluaran dapat digunakan sebagai salah satu alat untuk menilai tingkat kesejahteraan (ekonomi) penduduk, dimana semakin rendah persentase pengeluaran untuk makanan atau semakin tinggi persentase pengeluaran untuk bukan makanan terhadap total pengeluaran maka semakin baik tingkat perekonomian penduduk. Persentase pengeluaran rumah tangga untuk kelompok bukan makanan pada tahun 2017 sebesar 44,90%, sedangkan persentase pengeluaran bukan makanan ditahun 2013 sebesar 45,19%, sehingga dapat dilihat bahwa terjadi penurunan persentase dari tahun 2013 hingga ke 2017 sebesar 0,29%. Berdasarkan data tersebut dapat diketahui bahwa tingkat kesejahteraan (ekonomi) penduduk semakin meningkat.

PKRT per kapita diketahui dengan membagi jumlah pengeluaran konsumsi RT dengan jumlah RT. Dikarenakan data PKRT per kapita Kabupaten Tulang Bawang Barat belum ada data atau terukur maka digunakan pedekatan data PKRT Provinsi Lampung tahun 2014 hingga 2018 dengan rasio mencapai 10,43 pada tahun 2017, selengkapnya disajikan pada Tabel 2.67

Tabel 2.67.
Pengeluaran Konsumsi Rumah Tangga per Kapita
Tahun 2014 s.d. 2018 Provinsi Lampung

No	Uraian	2014	2015	2016	2017	2018
1	Total Pengeluaran RT	628.509	741.206	789.061	849.293	922.638
2	Kelompok Makanan	340.844	382.368	412.617	467.940	478.452
3	Kelompok Bukan Makanan	287.665	358.838	376.444	381.353	444.186
4	Jumlah RT	71.121	72.409	73.863	75.621	
	Rasio	**8,84**	**10,24**	**10,68**	**10,43**	

Sumber : Lampung dalam Angka 2014-2018

2. Nilai Tukar Petani

Nilai Tukar Petani (NTP) adalah rasio indeks harga yang diterima petani dengan indeks harga yang dibayar petani yang dinyatakan dalam persentase. Secara konsepsional NTP mengukur kemampuan tukar komoditas produk pertanian yang dihasilkan petani dengan barang atau jasa yang dikonsumsi oleh rumah tangga petani dan keperluan mereka dalam menghasilkan produk pertanian. Jika nilai NTP pada waktu tertentu lebih besar dari 100 persen, berarti kesejahteraan petani pada saat itu lebih baik dibandingkan dengan tahun dasar dan berlaku sebaliknya. Nilai Tukar Petani digunakan pendekatan data yaitu menggunakan data NTP di Provinsi Lampung dikarenakan data NTP Kabupaten Tulang Bawang Barat belum ada atau terukur, yaiti data disajikan pada Tabel 2.68, dapat dilihat bahwa NTP Provinsi Lampung pada tahun 2015 berada diatas 100 sehingga dapat diartikan bahwa kesejahteraan petani lebih baik.

Tabel 2.68.
Nilai Tukar Petani Tahun 2015 s.d. 2019
Provinsi Lampung

No	Uraian	2015	2016	2017	2018	2019
1	Indeks yang diterima Petani (It)	121,35	130,32	136,06	137.46	136.47
2	Indeks yang dibayar Petani (Ib)	117,59	123,97	126,74	130.17	133.82
	Rasio	**103**	**105**	**107**	**105,6**	**102**

Sumber : Lampung dalam Angka 2016 - 2020

3. Pengeluaran Konsumsi Non Pangan per Kapita

Pengeluaran konsumsi rumah tangga mencakup berbagai pengeluaran konsumsi akhir rumah tangga atas barang dan jasa untuk memenuhi kebutuhan individu ataupun kelompok secara langsung. Pengeluaran rumah tangga di sini mencakup makanan dan minuman selain restoran; pakaian, alas kaki dan jasa perawatannya; perumahan dan perlengkapan rumah tangga; kesehatan dan pendidikan; transportasi dan komunikasi; restoran dan hotel serta lainnya. Persentase konsumsi rumah tangga non pangan di Provinsi Lampung Tahun 2015 - 2019 disajikan pada Tabel 2.69.

Tabel 2.69.
Persentase Pengeluaran Konsumsi Rumah Tangga Non Pangan per Kapita Tahun 2015 s.d. 2019 Provinsi Lampung

Uraian	2015	2016	2017	2018	2019
Total pengeluaran RT non pangan	358.838	376.444	381.353	358.110	367.991
Total pengeluaran	741.206	789.061	849.293	747.374	745.110
Pengeluaran RT non pangan (%)	**48,41**	**47,71**	**44,90**	**47,92**	**49,39**

Sumber : Lampung dalam Angka 2015 - 2020

B. Fokus Fasilitas Wilayah / Infrastruktur

1) Kawasan Rawan Bencana

Secara geografis, bencana alam yang berpotensi terjadi di Kabupaten Tulang Bawang Barat adalah banjir. Berdasarkan kapasitas drainasenya, Kabupaten Tulang Bawang Barat terdiri atas tiga kelompok, yaitu kawasan yang tidak pernah tergenang, kadang-kadang tergenang, dan terus menerus tergenang. Kawasan yang tergolong sering tergenang, adalah daerah dengan topografi rawa dan bantaran sungai.

Potensi banjir dapat terlihat dari sistem lahan yang terdapat di Kabupaten Tulang Bawang Barat yaitu sistem lahan rawa dan bantaran sungai Tulang Bawang. Sungai Way Kanan dan Way Kiri terdapat di Kecamatan Gunung Terang, Pagar Dewa, Tulang Bawang Tengah dan Kecamatan Tulang Bawang Udik.

2) Bank

Jasa perbankan di Kabupaten Tulang Bawang Barat hanya dilayani oleh 7 bank. Bank tersebut terdiri atas bank milik pemerintah, bank milik swasta nasional.

3) Rumah Tangga (RT) yang menggunakan air bersih

Kondisi rumah tangga di Kabupaten Tulang Bawang Barat yang memiliki akses terhadap air minum baku pada tahun 2018 hanya mencapai 28,1%.

4) Rumah tangga yang menggunakan listrik

Jaringan listrik di kabupaten rulang bawang barat semakin tahun semakin meningkat, pada tahun 2017 terdata sebanyak 66.694 sambungan listrik dan meningkat menjadi 74.767 pada tahun 2019 jumlah pelanggan listrik dengan persentase RT pengguna listrik sebesar 94,35%.

C. Fokus Iklim Investasi

Kondisi yang kondusif (aman dan tertib) suatu wilayah merupakan salah satu syarat untuk menarik investasi disamping prosedur dan proses perijinan yang tepat waktu. Menurunnya angka kriminalitas dan jumlah demo serta lebih singkatnya perijinan diharapkan dapat mendukung iklim investasi di Kabupaten Tulang Bawang Barat

Angka kriminalitas diketahui dari jumlah tindak pidana yang dilaporkan tiap 10.000 penduduk dibagi jumlah penduduk di Kabupaten Tulang Bawang Barat. Angka kriminalitas di Kabupaten Tulang Bawang Barat pada tahun 2016 sebesar 4,27 yang merupakan angka paling tinggi dibandingkan tahun sebelumnya, angka kriminalitas di Kabupaten Tulang Bawang Barat cenderung berfluktuatif. Tindak kriminal yang sering terjadi adalah pencurian dan penyalahgunaan narkoba.

Angka kriminalitas perlu dikendalikan agar tidak mengganggu iklim investasi. Peningkatan lapangan kerja dan meningkatkan kesadaran dan ketaan hukum untuk masyarakat sangat diperlukan. Pengembangan sistem keamanan dan

ketertiban berbasis masyarakat sangat diperlukan untuk menjaga iklim berinvestasi yang positif.

Faktor yang dominan menjadi sumber konfik dan materi demonstrasi di Kabupaten Tulang Bawang Barat berupa konflik agraria baik itu antara masyarakat/masyarakat adat dengan pihak perusahaan maupun antar individu pemilik lahan.

D. Fokus Sumber Daya Manusia

1) Kualitas Tenaga Kerja

Salah satu faktor penting penentu daya saing daerah adalah ketersediaan sumberdaya manusia (SDM) yang berkualitas dan kreatif. Jumlah SDM yang kreatif dalam membentuk daya saing daerah sebesar 45%. Dikarenakan ketersediaan SDM kreatif sangatlah penting. Kualitas tenaga kerja di Kabupaten Tulang Bawang Barat dapat dilihat dari rasio jumlah penduduk yang dapat mencapai jenjang kelulusan hingga tingkat pendidikan diploma, sarjana dan pascasarjana. Karena data SDM menurut tingkat pendidikan tidak tersedia maka didekati dengan data SDM seProvinsi Lampung.

Jumlah lulusan sarjana dan pascasarjana di Provinsi Lampung terus meningkat hingga tahun 2014, sedangkan jumlah lulusan diploma mengalami penurunan yang signifikan dari tahun 2012 hingga tahun 2014, sehingga hal ini mempengaruhi penurunan rasio lulusan diploma. Rasio lulusan sarjana paling tinggi pada tahun 2011 yaitu 5,36 dan pada tahun 2014 menurun hingga 4,78 sejalan dengan peningkatan jumlah penduduk. Rasio lulusan pascasarjana meningkat pada tahun 2014.

Kabupaten Tulang Bawang Barat merupakan Daerah Otonomi Baru yang baru berusia 11 tahun maka ketersediaan SDM terdidik, berkualitas dan kreatif masih terbatas. Oleh karena itu pengembangan lembaga pendidikan tinggi baik akademik maupun pendidikan vokasi di Kabupaten Tulang Bawang Barat sangat diperlukan.

2) Tingkat ketergantungan (rasio ketergantungan)

Tingkat ketergantungan (rasio ketergantungan) diketahui dari ketergantungan penduduk usia tidak produktif (kurang dari 15 tahun dan lebih dari 64 tahun) dibagi penduduk usia produktif (penduduk yang berumur antara 15 hingga 64 tahun) dikalikan 100. Rasio ketergantungan pada tahun 2015 adalah 32 meningkat pada tahun 2019 hingga 54. Hal ini dikarenakan peningkatan jumlah penduduk usia tidak produktif berbanding terbalik dengan penurunan jumlah penduduk usia produktif. Tingkat ketergantungan di Kabupaten Tulang Bawang Barat Tahun 2015 - 2019 disajikan pada Tabel 2.70.

Tabel 2.70.
Tingkat Ketergantungan Tahun 2015 s.d. 2019
Kabupaten Tulang Bawang Barat

Uraian	2015	2016	2017	2018	2019
Penduduk Usia Tidak Produktif (<15, >64 tahun)**	64.024	87.781	79.740	95.979	92.520
Penduduk Usia Produktif (15-64 tahun) **	198.039	176.931	170.436	175.227	180.695
Rasio	**32**	**32**	**21**	**51**	**54**

Sumber : Kabupaten Tulang Bawang Barat dalam Angka 2015 - 2020

Statistik Kesejahteraan Rakyat Tulang Bawang Barat 2015-2019

***) Data diolah*

2.2. Evaluasi Pelaksanaan Program Kegiatan RKPD Sampai Dengan Tahun Berjalan dan Realisasi RPJMD

Salah satu pengendalian dan evaluasi yang wajib untuk dilaksanakan oleh daerah adalah pengendalian dan evaluasi terhadap hasil dari pelaksanaan RPJMD. Hal ini dilaksanakan untuk melihat sejauh mana tingkat capaian dari pelaksanaan RPJMD tersebut dibandingkan dengan target yang telah ditetapkan.

Selanjutnya, Rencana Kerja Pembangunan Daerah merupakan rencana pembangunan yang diaktualisasikan dalam kebijakan dan program tahunan dengan memanfaatkan seluruh sumberdaya pembangunan di daerah dan tetap memperhatikan konsistensi perencanaan jangka menengah dan jangka panjang. Penilaian kinerja penyelenggaraan pemerintah daerah yang

diimplementasikan dalam RKPD dilakukan melalui proses evaluasi kinerja pembangunan daerah. Melalui evaluasi kinerja pelaksanaan pembangunan akan dihasilkan informasi kinerja yang dapat menjadi masukan bagi proses perencanaan dan penganggaran yang didukung oleh ketersediaan informasi dan data yang lebih akurat. Dengan demikian, program pembangunan menjadi lebih efisien dan efektif disertai dengan akuntabilitas pelaksanaannya yang jelas.

Pada pelaksanaan RKPD dilakukan pengendalian dan evaluasi terhadap pelaksanaan per Triwulan. Hasil pengendalian dan evaluasi terhadap hasil RKPD Triwulan IV akan menjadi *feedback*/ umpan balik bagi perencanaan daerah yaitu Bappeda untuk evaluasi anggaran dan capaian kinerja kegiatan OPD sampai dengan bulan Desember 2019. Selanjutnya hasil pengendalian dan evaluasi akan menjadi salah satu input bagi penyusunan RKPD tahun berikutnya.

Adapun faktor – faktor pendorong untuk keberhasilan pelaksanaan RKPD Kabupaten Tulang Bawang Barat antara lain adalah :

a. komitmen dari masing-masing OPD untuk bisa segera melaksanakan kegiatannya tepat waktu.
b. penjadwalan kegiatan yang sudah dilakukan sejak awal tahun oleh OPD.
c. anggaran tepat waktu.
d. SDM yang cukup memadai dan memiliki kompetensi yang tinggi.
e. mekanisme pelaporan hasil pelaksanaan tugas telah berjalan baik.
f. beberapa kegiatan yang dilaksanakan bersama dengan pihak ketiga, telah selesai administrasinya.

Sedangakan untuk faktor yang kemungkinan besar dapat menjadi penghambat keberhasilan pelaksanaan RKPD Kabupaten Tulang Bawang Barat antara lain :

a. petunjuk teknis pelaksanaan dana pusat yang terlambat
b. kegiatan pengadaan melalui pelelangan yang belum selesai dilaksanakan/ gagal lelang / membutuhkan waktu lama
c. pelaksanaan anggaran perubahan yang efektifnya hanya satu bulan
d. peraturan perundang-undangan sebagai dasar suatu kegiatan yang terkadang terlambat turun atau terjadi perubahan ditengah pelaksanaan kegiatan.

Selajutnya untuk jumlah program dan kegiatan yang dilaksanakan oleh seluruh OPD (40 OPD) di lingkungan Pemerintah Kabupaten Tulang Bawang Barat pada tahun anggaran 2019, sebagai bentuk dukungan terhadap lima prioritas pembangunan pemerintah daerah :

1. Pembangunan infrastruktur untuk mendukung pengembangan wilayah
2. Meningkatkan kualitas pelayanan pendidikan
3. Meningkatkan Asesibilitas pelayanan kesehatan
4. Meningkatkan Keberdayaan Masyarakat dan Mengembangkan Perekonomian Daerah Untuk Memperluas Kesempatan Kerja dan Menguragi Kemiskinan
5. Mewujudkan tata kelola pemerintahan dan meningkatkan kualitas pelayanan aparatur

Adapun evaluasi tahun 2019 yang dituangkan adalah berdasarkan realisasi anggaran yang dianggarkan untuk program dan kegiatan pada masing – masing OPD yang melaksanakan urusan dan capaian target kinerja RPJMD.

2.2.1. Capaian Kinerja Program dan Kegiatan OPD

Untuk mengetahui capaian kinerja dari realisasi anggaran yang dianggarkan untuk program dan kegiatan pada masing – masing OPD dapat dilihat pada tabel, yaitu sebagai berikut :

OPD : DINAS PENDIDIKAN

No	Sasaran	Kode				Urusan/Bidang Urusan Pemerintahan Daerah dan Program/Kegiatan	Indikator Kinerja Program (Outcome)/Kegiatan (Output)	Satuan	Target RPJMD Kabupaten/Kota pada Tahun 2022 (akhir periode RPJMD)		Realisasi Capaian Kinerja RPJMD sampai dengan RKPD Tahun Lalu		Target Kinerja dan Anggaran RKPD Kabupaten/Kota Tahun Berjalan (tahun n-1) yang di evaluasi		Realisasi Kinerja Pada Triwulan								Realisasi Capaian Kinerja dan Anggaran RKPD Kabupaten/Kota yang Evaluasi		Tingkat Capaian Kinerja dan Realisasi Anggaran RKPD Tahun 2019		Realisasi Kinerja dan Anggaran RPJMD Kabupaten/Kota s/d Tahun 2019 (Akhir Tahun Pelaksanaan RKPD tahun 2019)		Tingkat Capaian Kinerja dan Realisasi Anggaran RPJMD Kabupaten/Kota s/d Tahun 2019		Perangkat Daerah Penanggungjawab	
															I		II		III		IV											
1	2	3				4	5	6	7		8		9		10		11		12		13		14		15=14/9x100		16 = 8 + 14		17= 16/7 x 100 %		18	
									K	Rp. (000)	K	Rp.	K	Rp	K	Rp	K	Rp	K	Rp	K	Rp	K	Rp	K	Rp	K	Rp	K	Rp		
1		**1**	**xx**	**xx**		**Program Pelayanan Administrasi Perkantoran**	Persentase dokumen LAKIP, RENJA, LKPJ, dan Dokumen Tahunan lainnya tertib tepat waktu	%	**500**	**341.403.111.000**	**200**	**2.242.030.000**	**100**	**608.225.000**	**7**	**44.880.000**	**31**	**188.005.000**	**15**	**88.222.500**	**47**	**287.117.500**	**100**	**608.225.000**	**100**	**100**	**300**	**2.850.255.000**	**60**	**1**		
		1	1	xx		Penyusunan Dokumen Perencanaan dan Laporan Berkala	Penyusunan Dokumen Perencanaan dan Laporan Berkala	Dokumen	10	250.000.000	2	50.000.000	2	50.000.000	0	0	**2**	**50.000.000**	**0**	**0**	**0**	**0**	**2**	**50.000.000**	**100**	**100**	**4**	**100.000.000**	**40**	**40**		
		1	2	xx		Peningkatan Pelayanan Administrasi Perkantoran	Meningkatnya Pelayanan Administrasi Perkantoran (Bln)	Bulan	60	4.310.000.000	**24**	810.038.000	12	475.225.000	3	11.880.000	**3**	**88.005.000**	**3**	**88.222.500**	**3**	**287.117.500**	**12**	475.225.000	**100**	**100**	**36**	**1.285.263.000**	**60**	**30**		
		1	3	xx		Fasilitasi Penyelenggaraan Pameran Daerah	Terlaksananya Pameran Daerah	Kegiatan	5	500.000.000	2	120.000.000	1	50.000.000	0	0	**1**	**50.000.000**	**0**	**0**	**0**	**0**	**1**	**50.000.000**	**100**	**100**	**3**	**170.000.000**	**60**	**34**		
		1	4	xx		Penyediaan Peralatan dan Perlengkapan Kantor	Terpehinya Peralatan dan Perlengkapan Kantor	Unit	3	33.000.000	0	0	3	33.000.000	3	33.000.000	**0**	**0**	**0**	**0**	**0**	**0**	**3**	33.000.000	**100**	**100**	**3**	**33.000.000**	**100**	**100**		
																								Rata-Rata Capaian Kinerja (%)			**100**	**100**			**64**	**41**		
																								Predikat kinerja			**Sangat Tinggi**	**Sangat Tinggi**			**Rendah**	**Sangat Rendah**		
		2	xx	xx		Program Peningkatan Sarana dan Prasarana Aparatur	tersedianya dan terpeliharanya sarana dan prasarana aparatur sesuai standar	%	400	3.767.793.000,00	0	0	100	240.000.000	80	192.000.000	5	12.000.000	3	8.000.000	12	28.000.000	100	240.000.000	**100**	**100**	**80**	**192.000.000**	**20**	**5**		
		2	1	xx		Pengadaan Kendaraan Dinas / Operasional	Tersedia Kendaraan Dinas Operasional	Unit	6	576.000.000	0	0	2	192.000.000	2	192.000.000	0	0	0	0	0	0	2	192.000.000	**100**	**100**	**2**	**192.000.000**	**33**	**33**		
		2	2	xx		Pemeliharaan Rutin/Berkala Kendaraan Dinas/Operasional	Terpeliharanya kendaraan dinas dengan baik	Bulan	12	48.000.000	0	0	12	48.000.000	0	0	3	12.000.000	6	8.000.000	3	28.000.000	12	48.000.000	**100**	**100**	**12**	**48.000.000**	**100**	**100**		
																								Rata-Rata Capaian Kinerja (%)			**100**	**100**			**51**	**46**		
																								Predikat kinerja			**Sangat Tinggi**	**Sangat Tinggi**			**Sangat Rendah**	**Sangat Rendah**		
2	Meningkatnya Derajat Pendidikan Masyarakat	**3**	**xx**	**xx**		**Program Pendidikan Usia Dini**	**APK PAUD**	**Nilai**	**80**	**46.102.257.000**	**32**	**423.600.000**	**35**	**377.600.000**	**0**	**0**	**19**	**200.000.000**	**6**	**63.800.000**	**10**	**112.600.000**	**35**	**376.400.000**	**100**	**100**	**32**	**423.600.000**	**40**	**1**		
		3	1	xx		Bantuan Operasional Penyelenggaraan PAUD Negeri (DAK)	Terlaksananya Bantuan operasional penyelenggaraan (BOP) PAUD	Kegiatan	5	8.975.157.800	2	63.600.000	2	27.600.000	**0**	**0**	**0**	**0**	**1**	**13.800.000**	**1**	**12.600.000**	**2**	**26.400.000**	**100**	**96**	**2**	**63.600.000**	**40**	**1**		
		3	2	xx		Monitoring, Evaluasi dan Pelaporan Bantuan Operasional Penyelenggaraan PAUD	Tercapainya tujuan penggunaan dana BOP PAUD sesuai dengan juknis	Kegiatan	5	500.000.000	2	120.000.000	1	50.000.000	**0**	**0**	**0**	**0**	**1**	**50.000.000**	**0**	**0**	**1**	**50.000.000**	**100**	**100**	**2**	**120.000.000**	**40**	**24**		
		3	3	xx		Penyelenggaraan Gebyar PAUD-DIKMAS, Apresiasi Bunda PAUD dan Hari Anak Nasional	Keikutsertaan PAUD dalam Jambore PAUD-DIKMAS Tahun 2019	Kegiatan	5	500.000.000	2	190.000.000	1	200.000.000	**0**	**0**	**1**	**200.000.000**	**0**	**0**	**0**	**0**	**1**	**200.000.000**	**100**	**100**	**2**	**190.000.000**	**40**	**38**		
		3	4	xx		Lomba Lembaga PAUD Berprestasi	Terselenggaranya Kegiatan Lomba PAUD	Kegiatan	5	100.000.000	0	0	1	100.000.000	**0**	**0**	**0**	**0**	**0**	**0**	**1**	**100.000.000**	**1**	**100.000.000**	**100**	**100**	**2**	**190.000.000**	**40**	**190**		
																								Rata-Rata Capaian Kinerja (%)			**80**	**79**			**32**	**13**		
																								Predikat kinerja			**Tinggi**	**Tinggi**			**Sangat Rendah**	**Sangat Rendah**		
		4	**xx**	**xx**		**Program Wajib Belajar Pendidikan Dasar Sembilan Tahun**	**APK SD & SMP**	**Skor**	**115**	**69.153.386.000**	**46**	**1.653.351.475**	**46**	**3.351.600.000**		**100.000.000**		**1.166.463.000**		**589.180.000**		**1.462.664.000**		**3.318.307.000**		**99**	**46**	**4.971.658.475**	**40**	**7**		
		4	1	xx		Festival Lomba Seni Siswa Nasional SD dan SMP Serta Pentas Pendidikan Agama Islam	Terlaksanannya Festifal lomba seni siswa Nasional (FLS2N) SD dan SMP dan Pentas Pendidikan Agama Islam	Kegiatan	5	2.405.665.000	2	270.000.000	2	250.000.000	0	0	**1**	**156.700.000**	**1**	**93.300.000**	**0**	**0**	**2**	**250.000.000**	**100**	**100**	**4**	**520.000.000**	**80**	**22**		
		4	2	xx		Sosialisasi Monitoring dan Evaluasi Dana Bantuan Operasional Sekolah (BOS) SD & SMP	Terlaksananya sosialisasi dana bantuan operasional sekolah SD,SMP	Kegiatan	5	2.405.665.000	2	100.000.000	1	50.000.000	0	0	**1**	**50.000.000**	**0**	**0**	**0**	**0**	**1**	**50.000.000**	**100**	**100**	**3**	**150.000.000**	**60**	**6**		
		4	3	xx		Penyelenggaraan UAS/UN Tingkat SD/MI/SMP/MTS Negri/Swasta	Terlaksanannya Penyelenggaraan UAS/UN Tingkat SD/MI/SMP/MTS Negri / Swasta	Kegiatan	10	2.405.665.000	4	743.351.475	2	393.600.000	0	0	**1**	**377.013.000**	**1**	**11.880.000**	**0**	**0**	**2**	**388.893.000**	**100**	**99**	**6**	**1.132.244.475**	**60**	**47**		

		4	4	xx		Lomba O2SN SD dan O2SN SMP dan Pengiriman Atlit ke TK Prov.	Terlaksananya Lomba O2SN SD dan SMP dan Pengiriman Atlit ke Tingkat Provinsi	Kegiatan	5	2.179.726.000	2	240.000.000	2	200.000.000	0	0	2	200.000.000	0	0	0	0	2	200.000.000	100	100	4	440.000.000	80	20		
		4	5	xx		Lomba OSN SD dan OSN SMP dan Pengiriman Atlit ke TK Prov.	Terlaksananya OSN SD dan OSN SMP dan Pengiriman Atlit ke Tingkat Provinsi	Kegiatan	5	2.405.665.000	2	200.000.000	1	100.000.000	1	100.000.000	0	0		0	0	0	1	100.000.000	100	100	3	300.000.000	60	12		
		4	6	xx		Pengadaan Meubelair	Terpenuhinya Barang Mebeulair	Paket	100	1.500.000.000	0	0	100	1.500.000.000	0	0	0	0	3	43.750.000	97	1.423.514.000	100	1.467.264.000	100	98	3	43.750.000	3	3		
		4	7	xx		Pengembangan Penyusunan Standarisasi Penumbuhkembangan Karakter Siswa	Persentase Tersusunnya Standar Penumbuh Kembangan Karakter Siswa	%	90	858.000.000	0	0	90	858.000.000	0	0	40	382.750.000	46	440.250.000	4	35.000.000	86	858.000.000	96	100	85	823.000.000	95	96		
																								Rata-Rata Capaian Kinerja (%)			99	99			68	31		
																								Predikat kinerja			Sangat Tinggi	Sangat Tinggi			Sedang	Sangat Rendah		
		5	**xx**	**xx**		**Program Peningkatan Mutu Pendidikan dan Tenaga Kependidikan**	**Guru bersertifikat Pendidik**	**%**	**500**	**23.051.128.000**	**200**	**700.000.000**	**100**	**450.000.000**	**56**	**250.000.000**	**33**	**150.000.000**	**0**	**0**	**11**	**50.000.000**	**100**	**450.000.000**	**100**	**100**	**300**	**1.150.000.000**	**60**	**5**		
		5	1	xx		Pemilihan Pengawas sekolah, kepala sekolah dan guru berprestasi serta berdedikasi	Terlaksananya seleksi pengawas sekolah,kepala sekolah dan guru berprestasi dan berdedikasi	Kegiatan	5	1.401.000.000	2	400.000.000	1	150.000.000	0	0	1	150.000.000	0	0	0	0	1	150.000.000	100	100	3	550.000.000	60	39		
		5	2	xx		Pelaksanaan Sertifikasi Pendidik dan Pembinaan Tenaga Pendidik dan Tenaga Kependidikan	Terlaksananya pelaksanaan ujian sertifikasi pendidik dan pembinaan / monitoring tenaga pendidik dan kependidikan serta pemutahiran data NUPTK	Kegiatan	4	1.401.000.000	1	100.000.000	1	50.000.000	0	0	0	0		0	1	50.000.000	1	50.000.000	100	100	2	150.000.000	50	11		
3	Meningkatnya Derajat Pendidikan Masyarakat	**5**	3	xx		Peningkatan Kompetensi Tenaga Pendidik Melalui Regulasi Guru dan Pengembangan Keprofesionalan Berkelanjutan	Persentase Meningkatnya kompetensi tenaga pendidikan	%	80	250.000.000	0	0	80	250.000.000	80	250.000.000	0	0		0	0	0	80	250.000.000	100	100	80	250.000.000	100	100		
																								Rata-Rata Capaian Kinerja (%)			100	100			68	39		
																								Predikat kinerja			Sangat Tinggi	Sangat Tinggi			Sedang	Sangat Rendah		
		6	**xx**	**xx**		**Program Manajemen Pelayanan Pendidikan**	**Persentase Terlaksananya Program Manajemen Pelayanan Pendidikan**	**%**	**500**	**75.000.000.000**	**200**	**23.422.652.884**	**100**	**24.704.802.290**	**0**	**100.000.000**	**2**	**460.600.000**	**25**	**6.253.640.216**	**66**	**16.342.865.496**	**94**	**23.157.105.712**	**94**	**94**	**293**	**46.579.758.596**	**59**	**62**		
		6	1	xx		Peningkatan Mutu Pendidikan (DAK)	Terlaksananya peningkatan mutu pendidik dan tenaga kependidikan	Kegiatan	10	50.000.000.000	4	7.505.867.742	4	24.104.802.290	0	0	1	200.000.000	1	6.014.240.216	2	16.342.865.496	4	22.557.105.712	100	94	8	30.062.973.454	80	60		
		6	2	xx		Sosialisasi Peningkatan Mutu Lembaga PKBM dan Tutor Paket A, B dan C	Terlaksananya Kegiatan Sosialisasi Peningkatan Mutu Lembaga PKBM	Kegiatan	1	100.000.000	0	0	1	100.000.000	1	100.000.000	0	0	0	0	0	0	1	100.000.000	100	100	1	100.000.000	100	100		
		6	3	xx		Pengembangan Pendidikan Kecakapan Hidup	Jumlah Pelatihan Yang diikuti	Kali	3	1.500.000.000	0	0	2	500.000.000	0	0	1	260.600.000	1	239.400.000	0	0	2	500.000.000	100	100	2	500.000.000	67	33		
																								Rata-Rata Capaian Kinerja (%)			98	97			76	64		
																								Predikat kinerja			Sangat Tinggi	Sangat Tinggi			Tinggi	Rendah		
		7	**xx**	**xx**		**Program Membangun Tulang Bawang Cerdas**		**Kegiatan**	**15**	**12.195.000.000**	8	2.945.000.000	**4**	**3.265.000.000**	**1**	**672.650.000**	**1**	**594.650.000**	**1**	**986.175.000**	**1**	**1.011.525.000**	**4**	**3.265.000.000**	**100**	**100**	**12**	**6.210.000.000**	**80**	**51**		
		7	1	xx		Kegiatan Membangun Tulang Bawang Cerdas	Menciptakan pendidikan di Kabupaten Tulang Bawang Barat yang lebih maju	Kegiatan	16	3.295.000.000	8	2.195.000.000	4	1.100.000.000	1	255.000.000	**1**	**210.700.000**	**1**	**225.000.000**	**1**	**409.300.000**	**4**	1.100.000.000	**100**	**100**	**12**	**3.295.000.000**	**75**	**100**		
		7	2	xx		Guru Penggerak	Persentase terbayarnya honor guru penggerak	%	100	1.565.000.000	0	0	100	1.565.000.000	14	224.000.000	**25**	**383.950.000**	**23**	**365.250.000**	**38**	**591.800.000**	**100**	1.565.000.000	**100**	**100**	**100**	**1.565.000.000**	**100**	**100**		
		7	3	xx		Tulang Bawang Barat Seni dan Budaya	Persentase kegiatan seni dan budaya	%	100	600.000.000	0	0	100	600.000.000	32	193.650.000	**0**	**0**	**66**	**395.925.000**	**2**	**10.425.000**	**100**	600.000.000	**100**	**100**	**100**	**600.000.000**	**100**	**100**		
																								Rata-Rata Capaian Kinerja (%)			**100**	**100**			**89**	**88**		
																								Predikat kinerja			Sangat Tinggi	Sangat Tinggi			Tiinggi	Tinggi		
		8	**xx**	**xx**		**Program Perencanaan dan Pengembangan Pendidikan**	**Terwujudnya Kawasan Pendidikan Terpadu**	**Lokasi**	**1**	**41.492.031.000**		**1.464.000.000**		**4.247.875.000**		**529.400.000**		**1.091.650.000**		**334.450.000**		**2.251.184.000**		**4.206.684.000**		**99**		**5.670.684.000**		**14**		

		8	1	xx		Penyelenggaraan Beasiswa Mahasiswa D3 Perkebunan	Persentase Penerima Beasiswa Mahasiswa D3 Perkebunan	%	400	10.000.000.000	100	1.464.000.000	100	854.100.000	56	479.400.000	**0**	**0**	**35**	**297.200.000**	**9**	**77.500.000**	100	854.100.000	**100**	**100**	**200**	**2.318.100.000**	**50**	**23**		
		8	2	xx		Penyusunan Standar Operasional Prosedur	Persentase tersusunnya SOP	%	100	50.000.000	0	0	100	50.000.000	100	50.000.000	**0**	**0**	**0**	**0**	**0**	**0**	100	50.000.000	**100**	**100**	**100**	**50.000.000**	**100**	**100**		
		8	3	xx		Pengadaan Peralatan dan Perlengkapan Sekolah	Terpenuhinya Peralatan dan Perlengkapan Sekolah	Paket	50	2.200.775.000	0	0	50	2.200.775.000	0	0	**5**	**20.950.000**	**6**	**37.250.000**	**39**	**2.101.384.000**	50	**2.159.584.000**	**100**	**98**	**0**	**0**	**0**	**0**		
		8	4	xx		Pelaksanaan Seleksi dan Kuliah D3 Perkebunan CWE Kelapa Sawit	Jumlah Sisiwa D3 Perkebunan yang diseleksi	Orang	20	1.143.000.000	0	0	20	1.143.000.000	0	0	**19**	**1.070.700.000**	**0**	**0**	**1**	**72.300.000**	20	**1.143.000.000**	**100**	**100**	**0**	**0**	**0**	**0**		
																									100	**99**			**38**	**27**		
																									Sangat Tinggi	**Sangat Tinggi**			**Sangat Rendah**	**Sangat Rendah**		
		9	xx	xx		Program Pengelolaan Dana Operasional Sekolah	Persentase Sekolah Yang Mendapatkan Bantuan Operasional Sekolah	%	100	35.795.526.826	0	0	100	35.795.526.826	0	0	0	0		0	0	0	0	0	0	0	0	0	0		
		9	1	xx		Pengelolaan Dana Operasional Sekolah	Terkelolah dana Operasional sekolah dengan baik	%	100	35.795.526.826	0	0	100	35.795.526.826	0	0	0	0		0	0	0	0	0	0	0	0	0	0		
																									0	0			0	0		
																									Sangat Rendah	**Sangat Rendah**			**Sangat Rendah**	**Sangat Rendah**		
JUMLAH ANGGARAN DAN REALISASI DARI SELURUH PROGRAM													**73.040.629.116**		1.888.930.000		3.863.368.000		8.323.467.716		21.545.955.996		**35.621.721.712**											
TOTAL RATA-RATA CAPAIAN KINERJA DAN ANGGARAN DARI SELURUH PROGRAM (PROGRAM 1 S.D. Program 9)																									**86**	**86**			**61**	**44**		
PREDIKAT KINERJA DARI SELURUH PROGRAM (PROGRAM 1 s.d. PROGRAM 9)																									**Tinggi**	**Tinggi**			**Rendah**	**Sangat Rendah**		

Faktor pendorong keberhasilan kinerja :

Faktor Penghambat pencapaian kinerja :

Tindak lanjut yang diperlukan dalam triwulan berikutnya :

Tindak lanjut yang diperlukan dalam RKPD berikutnya :

OPD : DINAS KESEHATAN

No	Sasaran	Kode	Urusan/Bidang Urusan Pemerintahan Daerah dan Program/Kegiatan	Indikator Kinerja Program (Outcome)/Kegiatan (Output)	Satuan	Target RPJMD Kabupaten/Kota pada Tahun 2022 (akhir periode RPJMD)		Realisasi Capaian Kinerja RPJMD sampai dengan RKPD Tahun Lalu		Target Kinerja dan Anggaran RKPD Tahun 1018 (n-1) yang di evaluasi		Realisasi Kinerja Pada Triwulan								Realisasi Capaian Kinerja dan Anggaran RKPD Kabupaten/Kota yang Evaluasi		Tingkat Capaian Kinerja dan Realisasi Anggaran RKPD Tahun 2019		Realisasi Kinerja dan Anggaran RPJMD Kabupaten/Kota s/d Tahun 2019 (Akhir Tahun Pelaksanaan RKPD tahun 2019)		Tingkat Capaian Kinerja dan Realisasi Anggaran RPJMD Kabupaten/Kota s/d Tahun 2019		Perangkat Daerah Penanggungjawab	
												I		II		III		IV											
1	2	3	4	5	6	7		8		9		10		11		12		13		14		15=14/9 x 100 %		16 = 8 + 14		17= 16/7 x 100 %		18	
						K	Rp.	K	Rp.	K	Rp	K	Rp	K	Rp	K	Rp	K	Rp	K	Rp	K		K	Rp	K			
1		**1 xx xx**	**Program Pelayanan Adm. Perkantoran**	**Persentase dokumen LAKIP, Renja, LKPJ dan dokumen tahunan lainnya terbit tepat waktu, meningkatnya kemampuan aparatur sebagai pelayan**	**%**	**500**	**341.403.111.000**	**199**	**1.128.048.771**	100	6.756.200.000	12	825.576.592	23	1.533.078.705	31	2.102.376.251	30	2.047.664.595	96	6.508.696.143	96	96	295	7.636.744.914	**59**	**2**		
		1 1 xx	**Penyusunan Dokumen Perencanaan dan Laporan Berkala**	**Jumlah Dokumen Perencanaan dan Laporan Berkala Terbit Tepat Waktu**	**Dok**	**5**	**22.060.000**	**0**	**0**	5	22.060.000	1	8.595.000	2	4.725.000	2	8.740.000	0	0	5	22.060.000	100	100	5	22.060.000	**100**	**100**		
		1 2 xx	Peningkatan Pelayanan Administrasi Perkantoran	Pemenuhan Sarana Pelayanan Administrasi Perkantoran	Bulan	60	16.186.525.000	18	1.128.048.771	12	6.502.350.000	3	785.621.592	3	1.510.343.705	3	2.048.706.251	3	1.917.174.595	12	6.261.846.143	100	96	30	7.389.894.914	**50**	**46**		
		1 3 xx	Pengawasan dan Pengamanan Aset Daerah	Persentase Aset Daerah yang diamankan	%	100	43.000.000	0	0	100	43.000.000	3	1.400.000	1	500.000	80	34.350.000	16	6.750.000	100	43.000.000	100	100	100	43.000.000	**100**	**100**		
		1 4 xx	Pembinaan Peningkatan Tata Kelola Administrasi dan Rekonsiliasi Data BMD	Persentase Meningkatnya tata kelola administrasi dan rekonsiliasi Data BMD	%	100	63.610.000	0	0	100	63.610.000	28	17.580.000	12	7.710.000	17	10.580.000	44	27.740.000	100	63.610.000	100	100	100	63.610.000	**100**	**100**		
		1 5 xx	Penyediaan Peralatan dan Perlengkapan Kantor	Persentase Terpenuhinya Peralatan dan Perlengkapan Kantor	Unit	100	175.180.000	0	0	100	125.180.000	10	12.380.000	4	9.800.000	0	0	77	96.000.000	91	118.180.000	91	94	91	118.180.000	**91**	**67**		
																						98	**98**			**83**	**69**		
																						Sangat Tinggi	**Sangat Tinggi**			**Tinggi**	**Sedang**		
		2 xx xx	**Program peningkatan sarana dan prasarana aparatur**	**Persentase tersedianya dan terpeliharanya sarana dan prasarana aparatur sesuai standar**	**%**	**500**	**27.681.333.000**	198	134.966.345	100	539.500.000	55	295.900.000	9	47.820.000	9	47.900.000	26	137.630.825	98	529.250.825	98	98	296	664.217.170	**59**	**2**		
		2 1 xx	pemeliharaan rutin / berkala kendaraan dinas / operasional	terlaksananya pemeliharaan rutin / berkala kendaraan dinas / operasional	Bulan	60	250.000.000	18	134.966.345	12	251.500.000	3	7.900.000	3	47.820.000	3	47.900.000	3	137.630.825	12	241.250.825	100	96	30	376.217.170	**50**	**150**		
		2 2 xx	Pengadaan Kendaraan Dinas / Operasional	Tersedia Kendaraan Dinas Operasional	Unit	9	288.000.000	0	0	3	288.000.000	3	288.000.000	0	0	0	0	0	0	3	288.000.000	100	100	3	288.000.000	**33**	**100**		
																						99	**98**			**48**	**84**		
																						Sangat Tinggi	**Sangat Tinggi**			**Sangat Rendah**	**Tinggi**		
	meningkatkan kepuasan masyarakat terhadap kinerja pelayanan pemerintah daerah	3 xx xx	Program Gizi, Kesehatan Ibu dan Anak	Persentase Kunjungan Ibu Hamil K4	%	100	1.192.090.000	0	0	100	1.164.120.000	2	20.000.000	41	473.211.100	10	116.730.000	47	543.546.338	99	1.153.487.438	**99**	**99**	99	1.153.487.438	**99**	**97**		
		3 1 xx	Perbaikan dan penanggulangan masalah gizi masyarakat	Persentase Tertanggulanginya Masalah Gizi	%	100	97.480.000	0	0	100	90.440.000	0	0	25	22.790.000	0	0	75	67.647.338	100	90.437.338	**100**	**100**	100	90.437.338	**100**	**93**		
		3 2 xx	Pelayanan kesehatan bayi, anak dan remaja	Persentase Bayi dan anak yang mendapatkan layanan kesehatan	%	100	121.985.000	0	0	100	94.015.000	0	0	0	0	77	72.030.000	23	21.985.000	100	94.015.000	**100**	**100**	100	94.015.000	**100**	**77**		
		3 3 xx	Pelayanan kesehatan ibu dan reproduksi	Persentase Ibu nifas yang mendapatkan Pelayanan	%	100	112.705.000	0	0	100	129.945.000	15	20.000.000	11	14.395.000	5	7.050.000	68	88.499.800	100	129.944.800	**100**	**100**	100	129.944.800	**100**	**115**		
		3 4 xx	Peningkatan pelayanan kesehatan usia lanjut	Persentase Meningkatnya Pelayanan Kesehatan Usia Lanjut	%	100	28.920.000	0	0	100	18.720.000	0	0	100	18.720.000	0	0	0	0	100	18.720.000	**100**	**100**	100	18.720.000	**100**	**65**		
		3 5 xx	Pengelolaan jaminan persalinan (Jampersal)	Persentase Penduduk Yang Memiliki Jampersal	%	50	831.000.000	0	0	50	831.000.000	0	0	25	417.306.100	2	37.650.000	22	365.414.200	49	820.370.300	**99**	**99**	49	820.370.300	**99**	**99**		
																						100	**100**			**100**	**91**		
																						Sangat Tinggi	**Sangat Tinggi**			**Sangat Tinggi**	**Sangat Tinggi**		

		4	xx	xx	**Program Upaya Kesehatan Masyarakat**	Akreditasi Rumah Sakit	%	500	96.484.460.000	189	42.888.013.583	100	14.349.130.073	1	72.740.724	9	1.222.711.918	24	3.383.518.665	53	7.556.004.023	85	12.234.975.330	85	85	274	55.122.988.913	**55**	**57**		
		4	1	xx	Peningkatan upaya pelayanan kesehatan dasar	Persentase cakupan rawat inap di puskesmas	%	50	1.061.473.000	20	205.687.000	20	517.060.000	1	13.315.000	5	118.050.000	3	84.765.000	12	300.927.956	20	517.057.956	100	100	40	722.744.956	**80**	**68**		
		4	2	xx	Upaya kesehatan tradisional dan komplementer	Persentase puskesmas yang menyelenggarakan kesehatan tradisional	%	50	549.038.000	43	34.743.000	40	67.610.000	0	0	0	0	18	30.740.000	22	36.870.000	40	67.610.000	100	100	83	102.353.000	**166**	**19**		
		4	3	xx	Pengembangan pusat pengolahan pasca panen tanaman obat (P4TO)	Jumlah Puskesmas yang wilayah kerjanya memanfaatkan tanaman obat untuk bahan jamu tradisional	Unit	80	603.941.000	28	472.379.344	30	50.200.000	5	7.735.724	2	1.510.724	2	14.067.862	23	24.871.448	30	48.185.758	100	96	58	520.565.102	**73**	**86**		
		4	4	xx	Akreditasi fasilitas kesehatan	Jumlah puskesmas yang terakreditasi pelayanan kesehatan	Unit	80	2.170.547.000	29	2.159.231.166	30	588.900.000	0	0	14	278.060.000	0	0	16	296.344.709	30	574.404.709	100	98	59	2.733.635.875	**74**	**126**		
		4	5	xx	Penyediaan operasional dan pemeliharaan puskesmas dan jaringannya	Persentase Puskesmas yang mendapatkan operasional dan pemeliharaan	%	500	1.932.652.000	200	1.607.165.384	100	231.200.000	0	0	13	28.990.194	1	1.859.040	73	168.034.899	86	198.884.133	86	86	286	1.806.049.517	**57**	**93**		
		4	6	xx	Pengelolaan bantuan operasional kesehatan (BOK)	Terlaksannya Pengelolaan Kegiatan Bantuan Operasional Kesehatan	Keg	10	570.240.000	4	501.699.850	2	420.000.000	0	0	1	185.576.000	0	0	1	147.972.000	2	333.548.000	100	79	6	835.247.850	**60**	**146**		
		4	7	xx	Pengadaan, peningkatan dan perbaikan sarana dan prasarana puskesmas dan jaringannya	Persentase puskesmas yang memiliki sarana dan prasarana sesuai standar	%	500	70.000.000.000	191	22.698.409.800	100	4.643.480.073	0	0	11	492.355.000	30	1.379.360.437	38	1.751.913.953	78	3.623.629.390	78	78	269	26.322.039.190	**54**	**38**		
		4	8	xx	Peningkatan upaya dan mutu kesehatan rujukan	Persentase Pelayanan Kesehatan Rujukan Masyarakat	%	500	1.000.000.000	200	260.840.039	100	539.200.000	8	41.500.000	19	100.000.000	25	132.200.000	49	265.499.999	100	539.199.999	100	100	300	800.040.038	**60**	**80**		
		4	9	xx	Pengadaan, peningkatan dan perbaikan sarana dan prasarana rumah sakit	Sarana dan Prasarana Rumah sakit Sesuai Standar	%	500	18.966.750.000	150	15.326.902.000	100	7.110.000.000	0	0	0	0	23	1.609.572.326	64	4.541.403.059	87	6.150.975.385	87	87	236	21.477.877.385	**47**	**113**		
		4	10	xx	Penyediaan data dan informasi kesehatan	Data dan informasi kesehatan yang akurat	Lap	16	1.250.000.000	4	218.766.000	4	181.480.000	1	10.190.000	1	18.170.000	1	130.955.000	1	22.165.000	4	181.480.000	100	100	8	400.246.000	**50**	**32**		
																							Rata rata capaian kinerja (%)					**94**	**92**			78	86		
																							Predikat Kinerja					**Sangat Tinggi**	**Sangat Tinggi**			Tinggi	Tinggi		
		5	xx	xx	Program Promosi Kesehatan dan Pemberdayaan Masyarakat	Tercapainya program promosi kesehatan dan pemberdayaan masyarakat	%	500	38.593.784.000	200	2.561.184.000	100	454.530.000	0	0	37	166.965.000	0	0	63	287.450.000	100	454.415.000	100	100	300	3.015.599.000	60	8		
		5	1	xx	Pemberdayaan masyarakat dengan berperilaku hidup bersih dan sehat (PHBS)	Persentase Rumah tangga yang ber PHBS	%	350	2.597.313.000	105	1.216.890.000	50	224.250.000	0	0	6	27.220.000	0	0	44	196.920.000	50	224.140.000	100	100	155	1.441.030.000	44	55		
		5	2	xx	Peningkatan upaya kesehatan bersumberdaya masyarakat (UKBM)	Persentase posyandu Purnama Mandiri	%	400	2.597.313.000	105	1.344.294.000	50	230.280.000	0	0	30	139.745.000	0	0	20	90.530.000	50	230.275.000	100	100	155	1.574.569.000	39	61		
																							Rata-Rata Capaian Kinerja (%)					100	100			71	62		
																							Predikat Kinerja					**Sangat Tinggi**	**Sangat Tinggi**			Sedang	Rendah		
		6	**xx**	**xx**	**Program Pengendalian Penyakit dan Penyehatan Lingkungan**	**Tercapainya program pengendalian penyakit dan lingkungan**	**%**	**500**	**96.484.460.000**	**200**	**1.977.632.000**	**100**	**1.368.465.000**	**13**	**184.546.000**	**36**	**488.463.000**	**12**	**168.139.000**	**37**	**510.253.000**	**99**	**1.351.401.000**	**99**	**99**	**299**	**3.329.033.000**	**60**	**3**		
		6	1	xx	Pengendalian dan pemberantasan penyakit menular	Persentase penemuan penderita pneumonia balita	%	375	2.575.584.000	140	381.382.000	80	203.000.000	11	28.130.000	25	64.569.000	8	20.694.000	35	89.607.000	**80**	203.000.000	**100**	**100**	220	584.382.000	59	23		
		6	2	xx	Pelayanan imunisasi	Cakupan Imunisasi dasar lengkap bayi umur 0-11 bulan	%	500	1.460.000.000	187	284.545.000	100	84.715.000	4	3.735.000	17	13.995.000	0	0	69	58.585.000	**90**	76.315.000	**90**	**90**	277	360.860.000	55	25		
		6	3	xx	Peningkatan surveilans epidemiologi dan penanggulangan wabah	Persentase Desa/Kelurahan Yang Mengalami KLB ditangani <24 Jam	%	500	916.746.000	200	129.900.000	100	118.285.000	5	6.345.000	17	20.235.000	3	3.480.000	67	79.825.000	**93**	109.885.000	**93**	**93**	293	239.785.000	59	26		
		6	4	xx	Pengendalian dan pemberantasan penyakit tidak menular	Persentase Perempuan Usia 30-50 Tahun yang terdeteksi dini kanker servicks dan payudara	%	350	1.757.523.000	140	430.435.000	70	370.165.000	17	62.600.000	28	149.400.000	25	132.465.000	5	25.700.000	70	370.165.000	**100**	**100**	210	800.600.000	60	46		

		6	5	xx		Pelayanan kesehatan jiwa	Persentase Setiap Orang dengan gangguan jiwa (ODGJ) mendapatkan pelayanan kesehatan sesuai standar	%	500	879.214.000	200	51.175.000	100	41.300.000	0	0	25	10.200.000	0	0	75	31.100.000	100	41.300.000	**100**	**100**	300	92.475.000	60	11		
		6	6	xx		Peningkatan kualitas sanitasi dasar masyarakat	Persentase penduduk yang menggunakan jamban sehat	%	375	1.829.021.000	125	619.000.000	75	534.200.000	12	83.736.000	30	213.264.000	2	11.500.000	32	225.436.000	75	533.936.000	**100**	**100**	200	1.152.936.000	53	63		
		6	7	xx		Pelayanan kesehatan olahraga	Persentase Puskesmas yang melaksanakan kegiatan kesehatan olahraga pada kelompok masyarakat di wilayah kerja	%	375	1.829.021.000	65	56.195.000	65	16.800.000	0	0	65	16.800.000	0	0	0	0	65	16.800.000	**100**	**100**	130	72.995.000	35	4		
																									98	**98**			63	29		
																									Sangat Tinggi	**Sangat Tinggi**			Rendah	Sangat Rendah		
		7	xx	xx		Program Kefarmasian dan Alat Kesehatan	Meningkatnya kualitas dan ketersediaan obat, vaksin dan alat kesehatan	%	500	190.296.892.000	196	34.329.719.050	100	8.637.672.000	0	27.370.000	0	38.294.520	15	1.258.499.961	73	6.318.421.682	88	7.642.586.163	**88**	**88**	285	41.972.305.213	57	22		
		7	1	xx		Peningkatan ketersediaan obat yang aman, bermutu dan berkhasiat	Meningkatnya kualitas dan ketersediaan obat, vaksin dan alat kesehatan	%	500	19.296.892.000	196	17.164.859.525	100	5.150.860.000	0	11.470.000	0	15.255.282	24	1.258.499.961	57	2.944.279.014	82	4.229.504.257	**82**	**82**	279	21.394.363.782	56	111		
		7	2	xx		Pendistribusian obat/ peralatan kesehatan puskesmas dan jaringannya	Persentase ketersediaan obat dan Vaksin di Puskesmas	%	500	17.500.000.000	199	6.927.274.899	100	90.812.000	18	15.900.000	25	23.039.238	0	0	57	51.390.000	99	90.329.238	**99**	**99**	299	7.017.604.137	60	40		
		7	3	xx		Pengadaan peralatan kesehatan puskesmas dan jaringannya	Persentase Kelengkapan Alat Kesehatan di Puskesmas	%	500	12.000.000.000	200	6.733.176.751	100	896.000.000	0	0	0	0	0	0	96	862.493.460	96	862.493.460	**96**	**96**	296	7.595.670.211	59	63		
		7	4	xx		Pengadaan peralatan kesehatan rumah sakit	Persentase Kelengkapan Alat Kesehatan di Rumah sakit	%	400	10.000.000.000	187	3.504.407.875	100	2.500.000.000	0	0	0	0	0	0	98	2.460.259.208	98	2.460.259.208	**98**	**98**	286	5.964.667.083	71	60		
																									93	**93**			76	74		
																									Sangat Tinggi	**Sangat Tinggi**			Sedang	Sedang		
		8	xx	xx		Program Penguatan Pelaksanaan Jaminan Kesehatan Nasional	Persentase penduduk yang memiliki Jaminan Kesehatan Nasional (JKN)	%	350	72.337.192.000	85	7.429.101.445	85	10.030.000.000	0	13.851.000	5	534.271.000	9	1.111.135.000	7	860.498.000	21	2.519.755.000	**25**	**25**	106	9.948.856.445	30	14		
		8	1	xx		Pengelolaan Program Jaminan Kesehatan Nasional (JKN)	Persentase penduduk yang memiliki kartu Jaminan Kesehatan Nasonal	%	425	17.500.000.000	88	7.429.101.445	80	3.530.000.000	0	13.851.000	0	17.875.000	0	20.475.000	1	62.329.000	3	114.530.000	**3**	**3**	91	7.543.631.445	21	43		
		8	2	xx		Pengelolaan jaminan kesehatan daerah (Jamkesta)	Persentase penduduk yang memiliki kartu Jaminan Kesehatan Daerah	%	425	7.500.000.000	0	0	80	6.500.000.000	0	0	6	516.396.000	13	1.090.660.000	10	798.169.000	30	2.405.225.000	**37**	**37**	30	2.405.225.000	7	32		
																									22	22			20	30		
																									Sangat Rendah	**Sangat Rendah**			Sangat Rendah	Sangat Rendah		
		9	xx	xx		Program Pengembangan dan Pemberdayaan Sumber Daya Manusia (SDM) Kesehatan	Persentase Berkembangnya Sumberdaya Kesehatan	%	100	321.000.000	0	0	100	321.000.000	0	22.970.000	8	25.350.000	14	45.124.600	71	227.555.400	93	321.000.000	**93**	**100**	93	321.000.000	93	100		
		9	1	xx		Peningkatan pendayagunaan tenaga kesehatan	Persentase Meningkatnya Keberdayaaan Aparatur Kesehatan	%	100	263.130.000	0	0	100	263.130.000	0	20.770.000	8	20.000.000	2	5.744.600	82	216.615.400	92	263.130.000	**92**	**100**	92	263.130.000	92	100		
		9	2	xx		Penilaian tenaga kesehatan teladan	Jumlah Tenaga Kesehatan Yang dinilai	Orang	20	36.230.000	0	0	20	36.230.000	4	2.200.000	1	2.200.000	1	31.830.000	14	0	20	36.230.000	**100**	**100**	20	36.230.000	100	100		
		9	3	xx		Penilaian jabatan fungsional tenaga kesehatan	Jumlah Tenaga Kesehatan yang terdata	Orang	20	21.640.000	0	0	20	21.640.000	0	0	2	3.150.000	8	7.550.000	10	10.940.000	20	21.640.000	**100**	**100**	20	21.640.000	100	100		

| | | |

OPD : DINAS PEKERJAAN UMUM DAN PENATAAN RUANG

No	Sasaran	Kode	Urusan/Bidang Urusan Pemerintahan Daerah dan Program/Kegiatan	Indikator Kinerja Program (Outcome)/Kegiatan (Output)	Satuan	Target RPJMD Kabupaten/Kota pada Tahun 2022 (akhir periode RPJMD)		Realisasi Capaian Kinerja RPJMD sampai dengan RKPD Tahun Lalu		Target Kinerja dan Anggaran RKPD Kabupaten/Kota Tahun Berjalan (tahun n-1) yang di evaluasi		Realisasi Kinerja Pada Triwulan								Realisasi Capaian Kinerja dan Anggaran RKPD Kabupaten/Kota yang Evaluasi		Tingkat Capaian Kinerja dan Realisasi Anggaran RKPD Tahun 2019		Realisasi Kinerja dan Anggaran RPJMD Kabupaten/Kota s/d Tahun 2019 (Akhir Tahun Pelaksanaan RKPD tahun 2019)		Tingkat Capaian Kinerja dan Realisasi Anggaran RPJMD Kabupaten/Kota s/d Tahun 2019		Perangkat Daerah Penanggungjawab
												I		II		III		IV										
1	2	3	4	5	6	7		8		9		10		11		12		13		14		15=14/8 x 100 %		16 = 8 + 14		17= 16/7 x 100 %		18
						K	Rp.	K	Rp.	K	Rp	K	Rp	K	Rp	K	Rp	K	Rp	K	Rp	K		K	Rp	K		
1	Terpenuhinya kebutuhan air minum dan sanitasi masyarakat yang berkualitas, layak, sehat, aman, mencukupi kebutuhan, serta berkelanjutan	**1 xx xx**	**Program Penyehatan Lingkungan Permukiman (PLP)**	**Peningkatan program lingkungan sehat dan rangka mencapai kesehatan masyarakat**	**%**	**21**	**45.922.539.000**	**5**	**709.800.000**	**4**	**1.200.000.000**	**0**	**0**	**0**	**0**	**0**	**0**	**4**	**1.145.621.700**	**4**	**1.145.621.700**	**100**	**95**	**5**	**709.800.000**	**24**	**2**		
		1 1 xx	Pendampingan Pembangunan Pamsimas III (Penyediaan Air Minum dan Sanitasi Masyarakat)		titik	18	4.500.000.000	4	709.800.000	6	1.200.000.000	**0**	**0**	**0**	**0**		**0**	**6**	**1.145.621.700**	**6**	**1.145.621.700**	**100**	**95**	4	709.800.000	**22**	**16**		
		Rata-Rata Capaian Kinerja (%)																				**100**	**95**			**23**	**9**		
		Predikat kinerja																				**Sangat Tinggi**	**Sangat Tinggi**			**Sangat Rendah**	**Sangat Rendah**		
		2 xx xx	**Program Pengendalian Penyakit dan Penyehatan Lingkungan**	**Tercapainya program pengendalian penyakit dan lingkungan**	**%**	**400**	**96.484.460.000**	**95**	**1.871.460.300**	**90**	**3.878.261.000**	**0**	**0**	**1**	**29.959.680**	**22**	**934.615.250**	**67**	**2.882.895.750**	**89**	**3.847.470.680**	**99**	**99**	**184**	**5.718.930.980**	**46**	**6**		
		2 1 xx	Penyediaan Sarana Air Bersih dan Sanitasi Dasar Berbasis Masyarakat (DAK Reguler)	Jumlah Titik Yang terbangun	Titik	60	8.000.000.000	15	1.871.460.300	20	**3.878.261.000**	**0**	**0**	**1**	**29.959.680**	**15**	**934.615.250**	**4**	**2.882.895.750**	**20**	**3.847.470.680**	**100**	**99**	**15**	**5.718.930.980**	**25**	**71**		
		Rata-Rata Capaian Kinerja (%)																				**100**	**99**			**29**	**13**		
		Predikat kinerja																				**Sangat Tinggi**	**Sangat Tinggi**			**Sangat Rendah**	**Sangat Rendah**		
2	meningkatkan kepuasan masyarakat terhadap kinerja pelayanan pemerintah daerah	**3 xx xx**	**Program Pelayanan Adm. Perkantoran**	**Persentase dokumen LAKIP, Renja, LKPJ dan dokumen tahunan lainnya terbit tepat waktu**	**%**	**500**	**341.403.111.000**	159	6.498.191.376	**92**	**2.551.920.000**	**1**	**21.912.000**	**7**	**191.499.720**	**17**	**461.452.512**	**27**	**756.214.391**	**52**	**1.431.078.623**	**56**	**56**	**211**	**7.929.269.999**	**42**	**2**		
		3 1 xx	Peningkatan Pelayanan Administrasi Perkantoran	Tercapainya Peningkatan Pelayanan Administrasi Perkantoran	Bulan	60	216.000.000.000	24	6.498.191.376	12	2.276.920.000	3	21.912.000	**3**	**68.301.000**	**3**	**461.452.512**	**3**	**756.214.391**	**12**	1.307.879.903	**100**	**57**	**36**	**7.806.071.279**	**60**	**4**		
		3 2 xx	Penyediaan Peralatan dan Perlengkapan Kantor	Terpenuhinya Peralatan dan Perlengkapan Kantor	Unit	15	325.000.000	0	0	15	275.000.000	0	0	**5**	**123.198.720**	**0**	**0**	**5**	**0**	**10**	123.198.720	**67**	**45**	**10**	**123.198.720**	**67**	**38**		
		Rata-Rata Capaian Kinerja (%)																				**74**	**53**			**41**	**4**		
		Predikat kinerja																				**Sedang**	**Sangat Rendah**			**Sangat Rendah**	**Sangat Rendah**		
		4 xx xx	**Program Peningkatan Sarana dan Prasarana Aparatur**	**tersedianya dan terpeliharanya sarana dan prasarana aparatur sesuai standar**	**%**	**400**	**3.767.793.000**	**0**	**0**	**100**	**21.018.622.600**	**15**	**3.054.080.900**	**31**	**6.608.594.200**	**17**	**3.493.203.047**	**28**	**5.895.448.315**	**91**	**19.051.326.462**	**91**	**91**	**91**	**19.051.326.462**	**23**	**506**		
		4 1 xx	Pembangunan Gedung Kantor	Terlaksananya Pembangunan Gedung Kantor	Unit	20	56.000.000.000	9	17.931.450.100	4	8.133.402.600	0	0	1	1.465.304.700	1	1.628.238.800	2	4.103.064.000	4	7.196.607.500	**100**	**88**	**13**	**25.128.057.600**	**65**	**45**		
		4 2 xx	Pengadaan Kendaraan Dinas / Operasional	Tersedia Kendaraan Dinas Operasional	Unit	3	288.000.000	0	0	1	96.000.000	0	0	1	96.000.000	0	0	0	0	1	96.000.000	**100**	**100**	0	0	0	0		
		4 5 xx	Pemeliharaan rutin/berkala gedung kantor	Terpeliharanya Gedung Kantor dengan baik	Bulan	12	176.000.000	0	0	12	147.800.000	0	0	0	0	9	86.651.000	3	18.028.000	12	104.679.000	**100**	**71**	0	0	0	0		
		4 6 xx	Pemeliharaan rutin/berkala kendaraan dinas/operasional	Terpeliharanya Kendaraan Dinas dengan Baik	Bulan	12	319.000.000	0	0	12	118.465.000	0	0	0	0	9	21.572.347	3	38.441.915	12	60.014.262	**100**	**51**	0	0	0	0		
		4 7 xx	Rehabilitasi sedang/berat gedung kantor	Jumlah Gedung Kantor yang direhabilitasi	Unit	6	1.200.000.000	6	604.794.000	2	161.486.000	0	0	0	0	0	0	0	49.128.000	1	49.128.000	**50**	**30**	**7**	**653.922.000**	**117**	**54**		
		4 8 xx	Pembangunan sarana Pendukung Gedung Perkantoran	Tersedianya sarana pendukung gedung perkantoran	Unit	8	60.000.000.000	5	26.054.725.500	4	917.974.900	0	0	1	198.792.900	2	197.380.000	1	376.111.400	3	772.284.300	**75**	**84**	**8**	**26.827.009.800**	**100**	**45**		
		4 9 xx	Pembangunan Sarana pendukung rumah dinas jabatan	Terlaksananya Pembangunan Sarana pendukung rumah dinas jabatan	Unit	20	20.000.000.000	4	3.347.290.100	4	11.443.494.100	1	3.054.080.900	1	4.848.496.600	1	1.559.360.900	1	1.310.675.000	4	10.772.613.400	**100**	**94**	**8**	**14.119.903.500**	**40**	**71**		
		Rata-Rata Capaian Kinerja (%)																				**80**	**68**			**38**	**80**		

5	Tersedianya Prasarana dan Sarana Transportasi yang Handal, Mengkoneksikan Selluruh pelosok daerah, dan terintergrasi	**9**	**xx**	**xx**		**Program peningkatan sarana & prasarana kebinamargaan**	**Terpenuhinya kebutuhan sarana dan prasarana kebinamargaan dalam kondisi baik**	**%**	**80**	**12.002.175.000**	35	1.172.813.000	**35**	**2.416.050.000**	**0**	**0**	**0**	**0**	**34**	**2.333.154.000**	**1**	**60.906.000**	**35**	**2.394.060.000**	**99**	**99**	**35**	**1.172.813.000**	**44**	**10**		
		9	**1**	**xx**		**Pengadaan Alat Berat**	**Jumlah alat Berat Yang dipenuhi**	**Unit**	**3**	**1.816.050.000**	0	0	**3**	**1.816.050.000**	**0**	**0**	**0**	**0**	**3**	**1.807.000.000**	**0**	**0**	**3**	**1.807.000.000**	**100**	**100**	**3**	**1.807.000.000**	**100**	**100**		
		9	2	xx		rehabilitasi / pemeliharaan alat alat berat	Tercapainya rehabilitasi / pemeliharaan alat alat berat	Unit	10	25.000.000.000	4	715.733.000	2	**600.000.000**	**0**	**0**	**0**	**0**	**2**	**526.154.000**	**0**	**60.906.000**	**2**	**587.060.000**	**100**	**98**	4	715.733.000	**40**	**3**		
																								Rata-Rata Capaian Kinerja (%)					**100**	**99**			**61**	**37**		
																								Predikat kinerja					**Sangat Tinggi**	**Sangat Tinggi**			**Rendah**	**Sangat Rendah**		
		10	**xx**	**xx**		**Program pengembangan dan pengelolaan jaringan irigasi, rawa dan jaringan pengairan lainnya**	**Terlaksana program pembangunan dan pemeliharaan jaringan irigas**	**%**	**85**	**59.472.120.000**	**40**	**39.439.005.900**	**35**	**18.894.109.500**	**0**	**222.255.000**	**4**	**2.078.610.500**	**9**	**4.619.249.200**	**19**	**10.024.605.900**	**31**	**16.944.720.600**	**90**	**90**	**71**	**56.383.726.500**	**84**	**95**		
		10	1	xx		pelaksanaan normalisasi saluran sungai	Terlaksananya normalisasi saluran sungai	Kegiatan	24	800.000.000	4	266.849.000	4	670.900.000	0	0	**0**	**0**	**1**	**175.532.100**	**3**	**412.299.200**	**4**	**587.831.300**	**100**	**88**	**8**	**854.680.300**	**33**	**107**		
		10	2	xx		pembangunan jaringan irigasi (DAK)	Terlaksananya pembangunan jaringan irigasi	Unit	64	111.170.000.000	31	35.849.933.400	15	10.167.413.600	0	0	**3**	**1.797.427.600**	**3**	**2.910.976.050**	**9**	**4.524.243.750**	**15**	**9.232.647.400**	**100**	**91**	**46**	**45.082.580.800**	**72**	**41**		
		10	3	xx		pemeliharaan rutin saluran dan embung	Terlaksananya pemeliharaan rutin saluran dan embung	embung	59	2.500.000.000	15	498.557.400	5	986.659.000	0	0	**0**	**0**	**2**	**295.777.000**	**3**	**569.219.700**	**5**	**864.996.700**	**100**	**88**	**20**	**1.363.554.100**	**34**	**55**		
		10	4	xx		Peningkatan Jaringan Irigasi (DAK)	Terbangunnya sarana irigasi	Unit	24	50.000.000.000	5	6.757.555.100	4	971.236.900	1	222.255.000	**1**	**281.182.900**	**1**	**6.450.000**	**1**	**461.349.000**	**4**	971.236.900	**100**	**100**	**9**	**7.728.792.000**	**38**	**15**		
		10	5	xx		Peningkatan Jaringan Irigasi 1 (DAK)	Jumlah Jaringan Irigasi yang ditingkatkan statusnya	Unit	6	6.656.826.000	0	0	6	6.067.900.000	0	0	**0**	**0**	**1**	**1.230.514.050**	**5**	**4.057.494.250**	**6**	**5.288.008.300**	**100**	**87**	**0**	**0**	**0**	**0**		
																								Rata-Rata Capaian Kinerja (%)					**98**	**90**			**52**	**52**		
																								Predikat kinerja					**Sangat Tinggi**	**Sangat Tinggi**			**Sangat Rendah**	**Sangat Rendah**		
6	Terpenuhinya kebutuhan air minum dan sanitasi masyarakat yang berkualitas, layak, sehat, aman, mencukupi kebutuhan, serta berkelanjutan	**11**	**xx**	**xx**		**Program Penyediaan dan Pengelolaan Air Baku**	**rumah tangga yang terlayani sumber air**	**%**	**49**	**60.010.877.000**	**18**	**3.613.542.553**	**25**	**5.378.639.000**	**0**	**0**	**1**	**112.306.000**	**6**	**1.349.291.615**	**16**	**3.339.770.600**	**22**	**4.801.368.215**	**89**	**89**	**18**	**3.613.542.553**	**37**	**6**		
		11	2	xx		Pembangunan Sumur-sumur Air Tanah (DAK AIR MINUM)	Jumlah RT Yang Terlayani Air Bersih	SR	1.578	4.500.000.000	250	1.567.461.500	50	168.196.000	**0**	**0**	**25**	**112.306.000**	**25**	**55.890.000**	**0**	**0**	**50**	**168.196.000**	**100**	**100**	250	1.567.461.500	**16**	**35**		
		11	3	xx		pengelolaan dan operasional SPAM	Tercapainya pengelolaan dan operasional SPAM	SR	1.500	2.500.000.000	550	1.040.654.753	250	500.000.000	**0**	**0**	**0**	**0**	**100**	**180.045.615**	**150**	**272.032.600**	**250**	**452.078.215**	**100**	**90**	550	1.040.654.753	**37**	**42**		
		11	4	xx		pembangunan SR SPAM	Terlaksananya pembangunan SR SPAM	SR	1.500	2.100.000.000	600	334.390.000	700	4.710.443.000	**0**	**0**	**0**	**0**	**200**	**1.113.356.000**	**500**	**3.067.738.000**	**700**	**4.181.094.000**	**100**	**89**	600	334.390.000	**40**	**16**		
																								Rata-Rata Capaian Kinerja (%)					**97**	**92**			**32**	**25**		
																								Predikat kinerja					**Sangat Tinggi**	**Sangat Tinggi**			**Sangat Rendah**	**Sangat Rendah**		
		12	xx	xx		Program Pengembangan, Pengelolaan, dan Konservasi Sungai, Danau dan Sumber Daya Air Lainnya	Persentase Berkembangan Pengelolaan dan konservasi sungai danau dan SDA lainnya	%	80	100.000.000	0	0	80	50.000.000	0	0	0	0	0	0	0	0	0	0	0	0	0	0	0	0		
		12	1	xx		Pembangunan embung, dan bangunan penampung air	Jumlah embung dan penampungan air yang dibangun	Unit	1	100.000.000	0	0	1	50.000.000	0	0	0	0		0	0	0	0	0	0	0	0	0	0	0	0		
																								Rata-Rata Capaian Kinerja (%)					0	0			0	0		
																								Predikat kinerja					**Sangat Rendah**	**Sangat Rendah**			**Sangat Rendah**	**Sangat Rendah**		
		13	**1**	**xx**		**Program pengembangan wilayah strategis & cepat tumbuh**		**Kawasan**	**1**	**201.874.533.000**		**120.412.435.757**		**74.809.113.394**		**7.396.202.700**		**8.940.413.500**		**12.135.790.141**		**8.296.488.501**		**36.768.894.842**		**49**		**157.181.330.599**		**78**		
		13	2	xx		pembangunan peningkatan infrastrustur	Terlaksananya pembangunan peningkatan infrastrustur	Unit	50	165.000.000.000	12	25.486.573.450	12	52.698.278.694	1	7.440.000	**1**	**2.897.411.400**	**1**	**8.321.812.015**	**9**	**4.229.651.100**	**12**	15.456.314.515	100	29	24	40.942.887.965	48	25		
		13	3	xx		peningkatan jalan lingkungan 1 (DAK)	Tercapainya peningkatan jalan lingkungan 1 (DAK)	Km	20	70.000.000.000	8	16.376.765.100	3	4.140.440.000	0	0	**1**	**178.803.000**	**1**	**409.043.100**	**1**	**3.098.167.100**	**3**	**3.686.013.200**	100	89	11	20.062.778.300	55	29		
		13	6	xx		dukungan kegiatan RSMW	Mendukungan kegiatan RSMW	Km	20	9.000.000.000	8	1.070.733.000	4	150.000.000	0	0	**0**	**0**	**0**	**0**	**4**	**149.811.900**	**4**	**149.811.900**	100	100	12	1.220.544.900	60	14		
		13	7	xx		Pengelolaan komplek islamic center dan sesat agung	Persentase Pengelolaan komplek islamic center dan sesat agung	%	90	9.000.000.000	35	3.352.224.787	30	2.645.000.000	3	273.736.000	**8**	**515.171.000**	**8**	**743.035.126**	**10**	**809.858.401**	**30**	2.341.800.527	100	89	65	5.694.025.314	72	63		
		13	8	xx		peningkatan jalan lingkungan 4	Terlaksananya peningkatan jalan lingkungan	Km	20	19.000.000.000	3	7.413.215.300	10	4.207.714.100	4	2.924.324.300	**4**	**387.491.800**	**2**	**882.148.000**	**0**	**4.500.000**	**10**	4.198.464.100	100	100	13	11.611.679.400	65	61		
		13	9	xx		peningkatan jalan lingkungan 5	Terlaksananya peningkatan jalan lingkungan	Km	20	135.000.000.000	4	19.517.403.900	10	10.683.764.700	1	4.190.702.400	**7**	**4.677.620.400**	**2**	**1.779.751.900**	**0**	**4.500.000**	**10**	10.652.574.700	100	100	14	30.169.978.600	70	22		
		13	10	xx		Rekontruksi Pasar Sementara Pulung Kencana Pasca Kebakaran	Rekontruksi Pasar Pulung Kencana Yang mengalami Kebakaran	Unit	4	1.998.500.000	1	882.098.100	1	283.915.900	0	0	**1**	**283.915.900**	**0**	**0**	**0**	**0**	**1**	**283.915.900**	100	100	2	1.166.014.000	50	58		
																								Rata-Rata Capaian Kinerja (%)					**70**	**66**			**42**	**27**		
																								Predikat kinerja					**Sedang**	**Sedang**			**Sangat Rendah**	**Sangat Rendah**		

7	Tersedianya Prasarana dan Sarana Transportasi yang Handal, Mengkoneksikan Selluruh pelosok daerah, dan terintergrasi	**14**	**xx**	**xx**		**Program pemugaran bangunan bersejarah**		**%**	**500**	**3.092.175.700**	182	599.940.710	**90**	**4.253.080.700**	**0**	**0**	**0**	**14.837.200**	**20**	**956.844.300**	**60**	**2.851.285.700**	**81**	**3.822.967.200**	**90**	**90**	**182**	**599.940.710**	**36**	**19**		
		14	1	xx		pemugaraan bangunan bersejarah	Terlaksananya pemugaraan bangunan bersejarah	Unit	6	929.665.700	3	599.940.710	2	29.665.700	**0**	**0**	**1**	**14.837.200**	**1**	**14.828.500**	**0**	**0**	**2**	**29.665.700**	**100**	**100**	3	599.940.710	**50**	**65**		
		14	2	xx		Pemugaran Bangunan Bersejarah 1	Terlaksananya pemugaraan bangunan bersejarah	Unit	9	1.102.545.000	0	0	3	1.108.400.000	**0**	**0**	**0**	**0**	**1**	**289.040.400**	**2**	**677.429.800**	**3**	**966.470.200**	**100**	**87**	**3**	**966.470.200**	**33**	**88**		
		14	3	xx		Pelestarian Bangunan Arsitektur Tradisional	Persentase Pelestarian Bangunan Arsitektur Tradisional	%	80	7.959.965.000	0	0	80	3.115.015.000	**0**	**0**	**0**	**0**	**17**	**652.975.400**	**64**	**2.173.855.900**	**80**	**2.826.831.300**	**100**	**91**	**80**	**2.826.831.300**	**100**	**36**		
																								Rata-Rata Capaian Kinerja (%)					**97**	**92**			**40**	**57**		
																								Predikat kinerja					**Sangat Tinggi**	**Sangat Tinggi**			**Sangat Rendah**	**Sangat Rendah**		
		15	**xx**	**xx**		**Program perencanaan tata ruang**	**tersedianya dokumen tara ruang wilayah dan tata bangunan dan lingkungan**	**%**	**500**	**19.282.808.000**	177	2.627.598.000	**85**	**942.340.000**	**22**	**247.000.000**	**0**	**0**	**1**	**6.000.000**	**52**	**573.624.200**	**75**	**826.624.200**	**88**	**88**	**251**	**3.454.222.200**	**50**	**18**		
		15	1	xx		penyusunan rencana tata ruang daerah	Tersusunya rencana tata ruang daerah	Dokumen	10	6.500.000.000	5	2.627.598.000	4	**942.340.000**	1	**247.000.000**	**0**	**0**	**1**	**6.000.000**	**2**	**573.624.200**	**4**	**826.624.200**	**100**	**88**	**9**	**3.454.222.200**	**90**	**53**		
																								Rata-Rata Capaian Kinerja (%)					**94**	**88**			**55**	**29**		
																								Predikat kinerja					**Sangat Tinggi**	**Tinggi**			**Rendah**	**Sangat Rendah**		
		16	**xx**	**xx**		**Program Pemanfaatan Ruang**	**tingkat kesesuaian pemanfaatan ruang terhadap RDTR**	**%**	**80**	**12.862.206.000**	**20**	**1.995.131.500**	**25**	**2.724.682.500**	**0**	**0**	**2**	**179.703.000**	**8**	**905.725.600**	**12**	**1.327.133.200**	**22**	**2.412.561.800**	**89**	**89**	**20**	**1.995.131.500**	**25**	**16**		
		16	1	xx		Pemanfaatan Ruang Kawasan	Terbentuknya suatu kawasan	Lokasi	20	12.862.206.000	20	1.995.131.500	10	**2.724.682.500**	**0**	**0**	**1**	**179.703.000**	**3**	**905.725.600**	**6**	**1.327.133.200**	**10**	**2.412.561.800**	**100**	**89**	**20**	**1.995.131.500**	**100**	**16**		
																								Rata rata capaian kinerja (%)					**94**	**89**			**62**	**16**		
																								Predikat Kinerja					**Sangat Tinggi**	**Sangat Tinggi**			**Rendah**	**Sangat Rendah**		
		17	xx	xx		Program Peningkatan Kualitas dan Produktivitas Tenaga Kerja	Persentase Meningkatnya Produktivitas Tenaga Kerja	%	75	100.000.000	0	0	75	100.000.000	0	0	0	0	75	99.357.000	0	0	75	99.357.000	99	99	75	99.357.000	99	99		
		17	1	xx		Pembinaan, Peningkatan dan Pengendalian Tenaga Kontruksi	Persentase Meningkatnya Tenaga Kontruksi	%	75	100.000.000	0	0	75	100.000.000	0	0	0	0	75	99.357.000	0	0	75	99.357.000	99	99	75	99.357.000	99	99		
																								Rata-Rata Capaian Kinerja (%)					99	99			99	99		
																								Predikat kinerja					**Sangat Tinggi**	**Sangat Tinggi**			**Sangat Tinggi**	**Sangat Tinggi**		
8	Meningkatnya Kepuasan Masyarakat Terhadap Pelayanan Pemerintah Daerah	**18**	**xx**	**xx**		**Program Perencanaan Pembangunan Daerah**	**Persentase tingkat kesesuaian antara RKPD dengan RPJMD**	**%**	**500**	**8.000.000.000**	**79**	**976.385.000**	**79**	**14.354.022.243**	**0**	**0**	**5**	**856.826.243**	**10**	**1.822.338.000**	**61**	**11.135.822.350**	**76**	**13.814.986.593**	**96**	**96**	**155**	**14.791.371.593**	**31**	**185**		
		18	1	xx		Perencanaan Pembangunan Daerah Bidang Cipta Karya	Persentase Tingkat Kesesuaian Dokumen Perencanaan Bidang Cipta Karya	%	350	5.000.000.000	79	976.385.000	**79**	4.103.176.000	**0**	**0**	**4**	**219.580.000**	**0**	**0**	**68**	**3.520.051.350**	**72**	**3.739.631.350**	**91**	**91**	**151**	**4.716.016.350**	**43**	**94**		
		18	2	xx		Perencanaan Pembangunan Daerah Bidang Bina Marga	Persentase Tingkat Kesesuaian Dokumen Perencanaan Bidang Bina Marga	%	80	4.000.000.000	0	0	80	9.001.700.000	**0**	**0**	**0**	**0**	**16**	**1.822.338.000**	**62**	**7.015.085.000**	**62**	**8.837.423.000**	**78**	**98**	**62**	**8.837.423.000**	**0**	**0**		
		18	3	xx		Perencanaan Pembangunan Daerah Bidang Irigasi	Persentase Tingkat Kesesuaian Dokumen Perencanaan Bidang Irigasi	%	350	3.000.000.000	0	0	100	1.249.146.243	**0**	**0**	**51**	**637.246.243**	**0**	**0**	**48**	**600.686.000**	**99**	**1.237.932.243**	**99**	**99**	**99**	**1.237.932.243**	0	0		
																								Rata-Rata Capaian Kinerja (%)					**91**	**96**			**19**	**70**		
																								Predikat kinerja					**Sangat Tinggi**	**Sangat Tinggi**			**Sangat Rendah**	**Sangat Rendah**		
JUMLAH ANGGARAN DAN REALISASI DARI SELURUH PROGRAM												**314.801.053.837**		26.526.795.705		78.221.093.181		56.501.064.865		99.618.844.107		**260.867.797.858**										
TOTAL RATA-RATA CAPAIAN KINERJA DAN ANGGARAN DARI SELURUH PROGRAM (PROGRAM 1 S.D. Program 18)																									**88**	**83**			**42**	**36**		
PREDIKAT KINERJA DARI SELURUH PROGRAM (PROGRAM 1 s.d. PROGRAM 18)																									**Tinggi**	**Tinggi**			**Sangat Rendah**	**Sangat Rendah**		
Faktor pendorong keberhasilan kinerja :																																
Faktor Penghambat pencapaian kinerja :																																
Tindak lanjut yang diperlukan dalam triwulan berikutnya :																																
Tindak lanjut yang diperlukan dalam RKPD berikutnya :																																

OPD DINAS PERUMAHAN KAWASAN PEMUKIMAN DAN PERTANAHAN

No	Sasaran	Kode	Urusan/Bidang Urusan Pemerintahan Daerah dan Program/Kegiatan	Indikator Kinerja Program (Outcome)/Kegiatan (Output)	Satuan	Target RPJMD Kabupaten/Kota pada Tahun 2022 (akhir periode RPJMD)		Realisasi Capaian Kinerja RPJMD Kabupaten/Kota sampai dengan RKPD Kabupaten/Kota Tahun Lalu (n-2)		Target Kinerja dan Anggaran RKPD Kabupaten/Kota Tahun Berjalan (tahun n-1) yang di evaluasi		Realisasi Kinerja Pada Triwulan								Realisasi Capaian Kinerja dan Anggaran RKPD Kabupaten/Kota yang Evaluasi		Tingkat Capaian Kinerja dan Realisasi Anggaran RKPD Tahun 2019		Realisasi Kinerja dan Anggaran RPJMD Kabupaten/Kota s/d Tahun 2019(Akhir Tahun Pelaksanaan RKPD tahun 2019)		Tingkat Capaian Kinerja dan Realisasi Anggaran RPJMD Kabupaten/Kota s/d Tahun 2019		Perangkat Daerah Penanggungjawab	
												I		II		III		IV											
1	2	3	4	5	6	7		8		9		10		11		12		13		14		15=14/9 x 100 %		16 = 8 + 14		17= 16/7 x 100 %		18	
						K	Rp.	K	Rp.	K	Rp	K	Rp	K	Rp	K	Rp	K	Rp	K	Rp	K	Rp	K	Rp	K	Rp		
1	meningkatkan kepuasan masyarakat terhadap kinerja pelayanan pemerintah daerah	**1 xx xx**	**Program Pemanfaatan Ruang**	**tingkat kesesuaian Pemanfaatan Ruang terhadap RDTR**	**%**	**320**	**12.862.206.000**	**80**	**1.188.396.775**	**85**	**3.283.000.000**	**5**	**204.304.500**	**18**	**604.738.000**	**6**	**249.979.500**	**54**	**2.085.237.100**	**84**	**3.144.259.100**	**99**	**96**	**164**	**4.332.655.875**	**51**	**34**		
		1 1 xx	Pengelolaan Pertamanan	Terpeliharanya taman yang ada di Kabupaten Tulang Bawang Barat	Bulan	48	5.000.000.000	12	1.137.242.775	12	2.630.535.000	3	158.894.000	**3**	**592.245.000**	**3**	**237.330.500**	**3**	**1.543.242.900**	**12**	2.531.712.400	**100**	**96**	**24**	**3.668.955.175**	**50**	**73**		
		1 2 xx	Pembangunan Taman Ekowisata dan Edukasi Embung	Persentase Pembangunan Taman Ekowisata yang dibangun	%	100	500.000.000	0	0	100	600.000.000	8	45.410.500	**2**	**12.493.000**	**2**	**12.649.000**	**82**	**489.614.200**	**93**	560.166.700	**93**	**93**	**93**	**560.166.700**	**93**	**112**		
		1 3 xx	Perencanaan dan Penerangan Pemukiman	Jumlah Kawasan yang mendapat kan sarana penerangan	Kawasan	3	52.465.000	0	0	3	52.465.000	0	0	0	0	0	0	3	**52.380.000**	3	52.380.000	**100**	**100**	**3**	**52.380.000**	**100**	**100**		
																					Rata-Rata Capaian Kinerja (%)		**98**	**96**			**49**	**55**		
																					Predikat Kinerja		**Sangat Tinggi**	**Sangat Tinggi**			**Sangat Rendah**	**Sangat Rendah**		
		2 xx xx	**Program Pelayanan Adm. Perkantoran**	**Persentase dokumen LAKIP, Renja, LKPJ dan dokumen tahunan lainnya terbit tepat waktu**	**%**	**500**	**341.403.111.000**	**184**	**846.480.478**	**100**	**580.050.000**	**10**	**58.377.500**	**13**	**73.265.500**	**23**	**134.802.500**	**51**	**297.871.500**	**46**	**564.317.000**	**46**	**97**	**230**	**1.410.797.478**	**46**	**0**		
		2 1 xx	Penyusunan Dokumen dan Laporan Berkala	Dokumen Perencanaan dan Laporan Berkala terbit tepat waktu	Dokumen	5	112.000.000	1	12.000.000	2	45.800.000	0	0	**0**	**0**	**1**	**21.225.000**	**1**	**24.025.000**	**2**	**45.250.000**	**100**	**99**	**3**	**57.250.000**	**60**	**51**		
		2 2 xx	Peningkatan Pelayanan Administrasi Perkantoran	Terlaksananya kegiatan pelayanan administrasi perkantoran	Bulan	60	4.500.400.000	**24**	**790.580.478**	12	361.240.000	3	45.742.500	**3**	**58.190.500**	**3**	**72.077.500**	**3**	**171.046.500**	**12**	347.057.000	**100**	**96**	**36**	**1.137.637.478**	**60**	**25**		
		2 3 xx	Laporan Akuntablitas Kinerja Instansi Pemerintah	Jumlah Dokumen LAKIP yang diterbitkan tepat waktu	Dokumen	1	7.550.000	**0**	**0**	1	7.550.000	1	7.550.000	**0**	**0**	**0**	**0**	**0**	**0**	**1**	7.550.000	**100**	**100**	**1**	**7.550.000**	**100**	**100**		
		2 4 xx	Laporan Penyelenggaraan Pemerintah Daerah	Jumlah Dokumen LPPD yang diterbitkan tepat waktu	Dokumen	1	5.085.000	**0**	**0**	1	5.085.000	1	5.085.000	**0**	**0**	**0**	**0**	**0**	**0**	**1**	5.085.000	**100**	**100**	**1**	**5.085.000**	**100**	**100**		
		2 5 xx	Penyelenggaraan Pameran Daerah	Terlaksananya Pameran Daerah	Kegiatan	5	200.000.000	2	43.900.000	1	15.075.000	0	0	**1**	**15.075.000**	**0**	**0**	**0**	**0**	**1**	**15.075.000**	**100**	**100**	**3**	**58.975.000**	**60**	**29**		
		2 6 xx	Penyediaan Peralatan dan Perlengkapan Kantor	Terpenuhinya Peralatan dan Perlengkapan Kantor	Unit	10	1.110.250.000	0	0	10	145.300.000	0	0	**0**	**0**	**3**	**41.500.000**	**7**	**102.800.000**	**10**	**144.300.000**	**100**	**99**	**10**	**144.300.000**	**100**	**13**		
																					Rata-Rata Capaian Kinerja (%)		**92**	**99**			**75**	**46**		
																					Predikat Kinerja		**Sangat Tinggi**	**Sangat Tinggi**			**Tinggi**	**Sangat Rendah**		
		3 xx xx	Program Peningkatan Sarana dan Prasarana Aparatur	tersedianya dan terpeliharanya sarana dan prasarana aparatur	%	400	3.767.793.000	0	0	100	245.400.000	82	201.750.000	0	0	7	16.250.000	11	27.400.000	100	245.400.000	**100**	**100**	**100**	**245.400.000**	**25**	**7**		
		3 1 xx	Pengadaan Kendaraan Dinas / Operasional	Tersedia Kendaraan Dinas Operasional	Unit	3	580.000.000	0	0	2	192.000.000	2	192.000.000	0	0	0	0	0	0	2	192.000.000	**100**	**100**	**2**	**192.000.000**	**67**	**33**		
		3 2 xx	Pemeliharaan rutin/berkala kendaraan dinas/operasional	Terpeliharanya Kendaraan Dinas Dengan Baik	Bulan	12	41.100.000	0	0	12	53.400.000	3	9.750.000	0	0	6	16.250.000	3	27.400.000	12	53.400.000	**100**	**100**	**12**	**53.400.000**	**100**	**130**		
																					Rata-Rata Capaian Kinerja (%)		**100**	**100**			**64**	**57**		
																					Predikat Kinerja		**Sangat Tinggi**	**Sangat Tinggi**			**Rendah**	**Rendah**		
2		**4 xx xx**	**Program pengembangan perumahan**	**PersentaseFasilitasi dan Stimulasi Perumahan Masyarakat yang kurang mampu**	**%**	**300**	**4.300.154.000**	0	0	**80**	**1.305.000.000**	**3**	**54.350.000**	**3**	**53.732.500**	**9**	**154.380.000**	**64**	**1.038.861.816**	**80**	**1.301.324.316**	**100**	**100**	**80**	**1.301.324.316**	**27**	**30**		
		4 1 xx	Pendampingan Pelaksanaan Bantuan Stimulan Perumahan Swadaya (BSPS) Tahun 2019	Persentase tersalurkannya Bantuan Stimulan Perumahan Swadaya (BSPS)	%	100	1.180.000.000	0	0	100	335.275.000	12	40.000.000	**0**	**0**	**31**	**102.560.000**	**57**	**192.683.000**	**100**	335.243.000	**100**	**100**	**100**	**335.243.000**	**100**	**28**		
		4 2 xx	Pendataan Tanah Fasilitas Umum	Persentase terdata TANAH FASUM	%	100	70.000.000	0	0	100	70.000.000	21	14.350.000	**6**	**4.350.000**	**50**	**35.320.000**	**23**	**15.946.000**	**100**	69.966.000	**100**	**100**	**100**	**69.966.000**	**100**	**100**		
		4 3 xx	Pembuatan Dokumen Pengelolaan Lingkungan Hidup Rusunawa ASN	Jumlah Dokumen Pengelolaan LH Rusunawa	Dokumen	5	70.000.000	0	0	3	70.000.000	0	0	**2**	**49.382.500**	**1**	**16.500.000**	**0**	**4.000.000**	**3**	**69.882.500**	**100**	**100**	**3**	**69.882.500**	**60**	**100**		
		4 4 xx	Grand Design Perkotaan	Terbentuknya Grand Design Tubaba	Kegiatan	1	1.475.000.000	0	0	1	500.000.000	0	0	**0**	**0**	**0**	**1**	**496.966.816**	**1**	**496.966.816**	**100**	**99**	**1**	**496.966.816**	**100**	**34**		
		4 5 xx	Pemeliharaan dan Pengelolaan Rumah Susun ASN	Terpeliharanya Lingkungan Rusunawa dengan baik	Kegiatan	1	1.150.000.000	0	0	1	194.725.000	0	0	**0**	**0**	**0**	**0**	**1**	**194.682.000**	**1**	**194.682.000**	**100**	**100**	**1**	**194.682.000**	**100**	**17**		

		4	6	xx		Penyusunan Rencana Pembangunan, Pengembangan Perumahan dan Kawasan Permukiman (RP3KP) Tulang Bawang Barat	Persentase Tersusunnya Rencana Pembangunan dan Pengembangan Kawasan Perumahan dan Pemukiman	%	100	75.000.000	0	0	100	75.000.000	0	0	**0**	**0**	**0**	**0**	**100**	**75.000.000**	**100**	**75.000.000**	**100**	**100**	**100**	**75.000.000**	**100**	**100**		
		4	7	xx		Perencanaan Fasilitas Umum Rusunama	Tersedianya Fasum di Rusunawa	Unit	1	60.000.000	0	0	1	60.000.000	0	0	**0**	**0**	**0**	**0**	**1**	**59.584.000**	**1**	**59.584.000**	**100**	**99**	**1**	**59.584.000**	**100**	**99**		
		Rata-Rata Capaian Kinerja (%)																							**100**	**100**			**84**	**58**		
		Predikat Kinerja																							**Sangat Tinggi**	**Sangat Tinggi**			**Tinggi**	**Rendah**		
3	Meningkatnya ketaatan peraturan daerah dan penegakan hukum	**5**	**xx**	**xx**		**Program Pengelolaan Pertanahan**	**Kasus sengketa tanah yang terselesaikan**	**%**	**350**	**14.982.637.000**	**70**	**2.718.367.500**	**75**	**4.692.000.000**	**27**	**1.689.517.000**	**10**	**642.077.000**	**4**	**259.111.000**	**33**	**2.070.158.720**	**75**	**4.660.863.720**	**99**	**99**	**144**	**7.379.231.220**	**41**	**49**		
		5	**1**	**xx**		**Perencanaan Pengadaan Tanah**	**Kegiatan Perencanaan Pengadaan Tanah**	**Kegiatan**	**1**	**276.417.500**	**0**	**0**	**1**	**276.417.500**	**0**	**0**	**0**	**0**	**0**	**0**	**1**	**274.520.000**	**1**	**274.520.000**	**100**	**99**	**1**	**274.520.000**	**100**	**99**		
		5	**2**	**xx**		**Persiapan Pengadaan Tanah**	**Kegiatan Persiapan Pengadaan Tanah**	**Kegiatan**	**1**	**120.562.500**	**0**	**0**	**1**	**120.562.500**	**0**	**0**	**0**	**0**	**0**	**0**	**1**	**119.026.000**	**1**	**119.026.000**	**100**	**99**	**1**	**119.026.000**	**100**	**99**		
		5	3	xx		Pengadaan Tanah Untuk Kepentingan Umum	Jumlah Tanah yang tersedia untuk Kepentingan Umum	Bidang	10	400.177.350.000	3	2.643.367.500	4	2.554.485.000	2	1.687.267.000	**1**	**606.307.000**	**1**	**259.111.000**	**0**	**0**	**4**	2.552.685.000	**100**	**100**	**7**	**5.196.052.500**	**70**	**1**		
		5	4	xx		Upaya penyelesaian konflik konflik pertanahan	Persentase penyelesaian kasus sengketa tanah dan yang diselesaikan	%	400	375.000.000	100	75.000.000	100	128.170.000	2	2.250.000	**28**	**35.770.000**	**0**	**0**	**69**	**88.274.000**	**99**	126.294.000	**99**	**99**	**199**	**201.294.000**	**50**	**54**		
		5	5	xx		Pelaksanaan Pengadaan Tanah	Jumlah Tanah Yang diadakan	Bidang	2	1.390.770.000	0	0	2	1.390.770.000	0	0	0	0	0	**0**	2	**1.373.060.000**	2	1.373.060.000	**100**	**99**	2	1.373.060.000	**100**	**99**		
		5	6	xx		Penyerahan Hasil Pengadaan Tanah	Jumlah Tanah Yang diserahkan	Bidang	2	221.595.000	0	0	2	221.595.000	0	0	0	0	0	**0**	2	**215.278.720**	2	215.278.720	**100**	**97**	2	215.278.720	**100**	**97**		
		Rata rata capaian kinerja (%)																							**100**	**99**			**80**	**71**		
		Predikat Kinerja																							**Sangat Tinggi**	**Sangat Tinggi**			**Sedang**	**Sedang**		
4	Meningkatnya Kualitas perencanaan, penganggaran dan tata kelola pemerintahan yang baik	6	xx	xx		Program Perencanaan Pembangunan Daerah	Persentase tingkat kesesuaian antara RKPD dengan RPJMD	%	400	21.841.899.000	0	0	100	8.500.000	0	0	0	0	100	8.500.000	0	0	100	8.500.000	100	100	100	8.500.000	25	0		
		6	1	xx		Penyusunan Renstra SKPD	Jumlah Dokumen Renstra Yang diterbitkan	Dokumen	1	8.500.000	0	0	1	8.500.000	0	0	0	0	1	8.500.000	0	0	1	8.500.000	100	100	1	8.500.000	100	100		
		Rata-Rata Capaian Kinerja (%)																							100	100			63	50		
		Predikat Kinerja																							**Sangat Tinggi**	**Sangat Tinggi**			**Rendah**	**Sangat Rendah**		
JUMLAH ANGGARAN DAN REALISASI DARI SELURUH PROGRAM													**10.113.950.000**		2.208.299.000		1.373.813.000		823.023.000		5.519.529.136		**9.924.664.136**									
TOTAL RATA-RATA CAPAIAN KINERJA DAN ANGGARAN DARI SELURUH PROGRAM (PROGRAM 1 S.D. Program 6)																									**98**	**99**			**69**	**56**		
PREDIKAT KINERJA DARI SELURUH PROGRAM (PROGRAM 1 s.d. PROGRAM 6)																									**Rendah**	**Rendah**			**Rendah**	**Sangat Rendah**		
Faktor pendorong keberhasilan kinerja :																																	
Faktor Penghambat pencapaian kinerja :																																	
Tindak lanjut yang diperlukan dalam triwulan berikutnya :																																	
Tindak lanjut yang diperlukan dalam RKPD berikutnya :																																	

OPD : BADAN KESATUAN BANGSA DAN POLITIK

No	Sasaran	Kode	Urusan/Bidang Urusan Pemerintahan Daerah dan Program/Kegiatan	Indikator Kinerja Program (Outcome)/Kegiatan (Output)	Satuan	Target RPJMD Kabupaten/Kota pada Tahun 2022 (akhir periode RPJMD)		Realisasi Capaian Kinerja RPJMD sampai dengan RKPD Tahun Lalu		Target Kinerja dan Anggaran RKPD Kabupaten/Kota Tahun Berjalan (tahun n-1) yang di evaluasi		Realisasi Kinerja Pada Triwulan								Realisasi Capaian Kinerja dan Anggaran RKPD Kabupaten/Kota yang Evaluasi		Tingkat Capaian Kinerja dan Realisasi Anggaran RKPD Tahun 2019		Realisasi Kinerja dan Anggaran RPJMD Kabupaten/Kota s/d Tahun 2019 (Akhir Tahun Pelaksanaan RKPD tahun 2019)		Tingkat Capaian Kinerja dan Realisasi Anggaran RPJMD Kabupaten/Kota s/d Tahun 2019		Perangkat Daerah Penanggungjawab
												I		II		III		IV										
1	2	3	4	5	6	7		8		9		10		11		12		13		14		15=14/9 x 100 %		16 = 8 + 14		17= 15/7x 100 %		18
						K	Rp.	K	Rp.	K	Rp	K	Rp	K	Rp	K	Rp	K	Rp	K	Rp			K	Rp	K	Rp	
1	Meningkatkan Kepuasan Masyarakat Terhadap Kinerja Pelayanan Pemerintah Daerah	**1 xx xx**	**Program Pelayanan Adm. Perkantoran**	**Persentase dokumen LAKIP, Renja, LKPJ dan dokumen tahunan lainnya terbit tepat waktu**	**%**	**500**	**341.403.111.000**	177	392.596.532	**100**	**358.027.000**	**18**	**64.154.076**	**19**	**68.667.100**	**18**	**64.740.856**	**40**	**143.598.669**	**95**	**341.160.701**	**95**	**95**	**272**	**733.757.233**	**54**	**0**	
		1 1 xx	Peningkatan Pelayanan Administrasi Perkantoran	Tersedianya Administrasi Perkantoran	Bulan	60	2.500.000.000	24	392.596.532	12	338.827.000	3	57.754.076	**3**	**68.667.100**	**3**	**59.340.856**	**3**	**136.698.669**	**12**	322.460.701	**100**	**95**	**36**	**715.057.233**	**60**	**29**	
		1 2 XX	Laporan Akuntablitas Kinerja Instansi Pemerintah	Jumlah Dokumen LAKIP terbit tepat waktu	Dokumen	5	150.000.000	0	0	3	19.200.000	1	6.400.000	**0**	**0**	**1**	**5.400.000**	**1**	**6.900.000**	**3**	18.700.000	**100**	**97**	**3**	**18.700.000**	**60**	**12**	
																			Rata rata capaian kinerja (%)			**98**	**96**			**58**	**14**	
																			Predikat Kinerja			**Sangat Tinggi**	**Sangat Tinggi**			**Rendah**	**Sangat Rendah**	
		2 xx xx	Program Peningkatan Sarana dan Prasarana Aparatur	tersedianya dan terpeliharanya sarana dan prasarana aparatur sesuai standar	%	400	3.767.793.000	0	0	100	161.525.000	65	104.300.000	10	16.650.000	11	16.975.000	14	23.268.000	100	161.193.000	**100**	**100**	100	161.193.000	**25**	**4**	
		2 1 xx	Pengadaan Kendaraan Dinas / Operasional	Tersedia Kendaraan Dinas Operasional	Unit	3	288.000.000	0	0	1	96.000.000	1	96.000.000	0	0	0	0	0	0	1	96.000.000	**100**	**100**	1	96.000.000	**33**	**33**	
		2 2 xx	Pemeliharaan rutin/berkala gedung kantor	Persentase Terpeliharanya Gedung Kantor dengan baik	%	300	8.725.000	0	0	100	8.725.000	0	0	48	4.200.000	52	4.525.000	0	0	100	8.725.000	**100**	**100**	100	8.725.000	**33**	**100**	
		2 3 xx	Pemeliharaan rutin/berkala kendaraan dinas/operasional	Terpeliharanya Kendaraan Dinas dengan baik	Bulan	12	56.800.000	0	0	12	56.800.000	3	8.300.000	3	12.450.000	3	12.450.000	3	23.268.000	12	56.468.000	**100**	**99**	12	56.468.000	**100**	**99**	
																			Rata rata capaian kinerja (%)			**100**	**100**			**48**	**59**	
																			Predikat Kinerja			**Sangat Tinggi**	**Sangat Tinggi**			**Sangat Rendah**	**Sangat Rendah**	
		3 xx xx	Program peningkatan disiplin aparatur	Persentase Meningkatnya Displin Aparatur	%	100	34.200.000	0	0	100	34.200.000	100	34.200.000	0	0	0	0	0	0	100	34.200.000	**100**	**100**	100	34.200.000	**100**	**100**	
		3 1 xx	Pengadaan pakaian dinas beserta perlengkapannya	Jumlah Pakaian dinas yang tersedia beserta kelengkapannya	Stel	30	23.700.000	0	0	30	23.700.000	30	23.700.000	0	0	0	0	0	0	30	23.700.000	**100**	**100**	30	23.700.000	**100**	**100**	
		3 2 xx	Pengadaan pakaian khusus hari-hari tertentu	Jumlah Pakaian Batik Yang disediakan	Stel	15	10.500.000	0	0	15	10.500.000	15	10.500.000	0	0	0	0	0	0	15	10.500.000	**100**	**100**	15	10.500.000	**100**	**100**	
																			Rata rata capaian kinerja (%)			**100**	**100**			**100**	**100**	
																			Predikat Kinerja			**Sangat Tinggi**	**Sangat Tinggi**			**Sangat Tinggi**	**Sangat Tinggi**	
		4	**Program peningkatan keamanan dan kenyamanan lingkungan**	**Persentase Meningkatnya Keamanan dan Kenyamanan lingkungan**	**%**	**80**	**442.500.000**	**0**	**0**	**80**	**442.500.000**	**2**	**10.000.000**	**42**	**232.300.000**	**17**	**94.500.000**	**19**	**105.700.000**	**80**	**442.500.000**	**100**	**100**	**80**	**442.500.000**	**100**	**100**	
		4 1 xx	Komunitas Intelijen Daerah (Kominda)	Terbentuknya KOMINDA	Kegiatan	1	10.000.000	**0**	**0**	1	10.000.000	1	10.000.000	**0**	**0**	**0**	**0**	**0**	**0**	**1**	10.000.000	**100**	**100**	**1**	**10.000.000**	**100**	**100**	
		4 2 xx	Forum Kewaspadaan Dini Masyarakat (FKDM)	Terbentuknya FKDM	Kegiatan	1	10.000.000	**0**	**0**	1	10.000.000	0	0	**1**	**10.000.000**	**0**	**0**	**0**	**0**	**1**	10.000.000	**100**	**100**	**1**	**10.000.000**	**100**	**100**	
		4 3 xx	Penanganan Gangguan Keamanan, Ketertiban dan Konfilik Sosial	Jumlah kasus gangguan keamanan , ketertiban dan konflik sosial yang diselesaikan	Kasus	10	422.500.000	**0**	**0**	10	422.500.000	0	0	**5**	**222.300.000**	**3**	**94.500.000**	**2**	**105.700.000**	**10**	422.500.000	**100**	**100**	**10**	**422.500.000**	**100**	**100**	
																			Rata rata capaian kinerja (%)			**100**	**100**			**100**	**100**	
																			Predikat Kinerja			**Sangat Tinggi**	**Sangat Tinggi**			**Sangat Tinggi**	**Sangat Tinggi**	

		5	**xx**	**xx**		**Program Pendidikan Politik Masyarakat**	**Terlaksananya Program Pendidikan Politik Masyarakat**	**%**	**250**	**250.000.000**	**100**	**50.000.000**	**100**	**57.500.000**	**8**	**4.494.000**	**39**	**22.241.000**	**26**	**14.941.000**	**28**	**15.824.000**	**100**	**57.500.000**	**100**	**100**	**200**	**107.500.000**	**80**	**43**		
		5	1	xx		Verifikasi/Sosialisasi Ormas dan LSM	Jumlah Ormas/LSM yang mengikuti sosialisasi	Ormas	4	22.500.000	0	0	4	22.500.000	**1**	**2.000.000**	**2**	**18.500.000**	**1**	**2.000.000**	**0**	**0**	**4**	22.500.000	**100**	**100**	**4**	**22.500.000**	**100**	**100**		
		5	2	xx		Verifikasi Berkas dan Fasilitasi Penyerahan Bantuan Kepada Partai Politik	Jumlah Partai Politik Yang Menerima Bantuan Keuangan	Partai Politik	5	75.000.000	1	25.000.000	5	35.000.000	**1**	**2.494.000**	**1**	**3.741.000**	**1**	**12.941.000**	**2**	**15.824.000**	**5**	35.000.000	**100**	**100**	**6**	**60.000.000**	**120**	**80**		
																									100	**100**			**100**	**74**		
																									Sangat Tinggi	**Sangat Tinggi**			**Sangat Tinggi**	**Sedang**		
JUMLAH ANGGARAN DAN REALISASI DARI SELURUH PROGRAM														**1.053.752.000**		217.148.076		**339.858.100**		191.156.856		288.390.669		**1.036.553.701**								
TOTAL RATA-RATA CAPAIAN KINERJA DAN ANGGARAN DARI SELURUH PROGRAM (PROGRAM 1 S.D. Program 5)																									**100**	**99**			**81**	**69**		
PREDIKAT KINERJA DARI SELURUH PROGRAM (PROGRAM 1 s.d. PROGRAM 5)																									**Sangat Tinggi**	**Sangat Tinggi**			**Tinggi**	**Sedang**		
Faktor pendorong keberhasilan kinerja :																																
Faktor Penghambat pencapaian kinerja :																																
Tindak lanjut yang diperlukan dalam triwulan berikutnya :																																
Tindak lanjut yang diperlukan dalam RKPD berikutnya :																																

OPD : SATUAN POLISI PAMONG PRAJA

No	Sasaran	Kode	Urusan/Bidang Urusan Pemerintahan Daerah dan Program/Kegiatan	Indikator Kinerja Program (Outcome)/Kegiatan (Output)	Satuan	Target RPJMD Kabupaten/Kota pada Tahun 2022 (akhir periode RPJMD)		Realisasi		Target Kinerja dan Anggaran RKPD Kabupaten/Kota Tahun Berjalan (tahun n-1) yang di evaluasi		Realisasi Kinerja Pada Triwulan								Realisasi Capaian Kinerja dan Anggaran RKPD Kabupaten/Kota yang Evaluasi		Tingkat Capaian Kinerja dan Realisasi Anggaran RKPD Tahun 2019		Realisasi Kinerja dan Anggaran RPJMD Kabupaten/Kota s/d Tahun 2019 (Akhir Tahun Pelaksanaan RKPD tahun 2019)		Tingkat Capaian Kinerja dan Realisasi Anggaran RPJMD Kabupaten/Kota s/d Tahun 2019		Perangkat Daerah Penanggungjawab	
												I		II		III		IV											
1	2	3	4	5	6	7		8		9		10		11		12		13		14		15=14/8 x 100 %		15 = 8 + 14		16= 15/7 x 100 %		18	
						K	Rp.	K	Rp.	K	Rp	K	Rp	K	Rp	K	Rp	K	Rp	K	Rp	K	Rp	K	Rp	K	Rp		
1	meningkatkan kepuasan masyarakat terhadap kinerja pelayanan pemerintah daerah	**1 xx xx**	**Program Pelayanan Adm. Perkantoran**	**Persentase dokumen LAKIP, Renja, LKPJ dan dokumen tahunan lainnya terbit tepat waktu, meningkatnya kemampuan aparatur sebagai pelayan**	**%**	**500**	**341.403.111.000**	**199**	**3.462.680.000**	**100**	**3.570.210.000**	**16**	**580.629.000**	**24**	**855.676.000**	**24**	**850.241.000**	**35**	**1.264.324.000**	**99**	**3.550.870.000**	**99**	**99**	**298**	**7.013.550.000**	**60**	**2**		
		1 1 xx	Peningkatan Pelayanan Administrasi Perkantoran	Meningkatnya Pelayanan Administrasi Perkantoran	Bulan	60	4.750.000.000	24	3.462.680.000	12	**3.570.210.000**	**3**	580.629.000	**3**	**855.676.000**	**3**	**850.241.000**	**3**	**1.264.324.000**	**12**	3.550.870.000	**100**	**99**	**36**	**7.013.550.000**	**60**	**148**		
																					Rata-Rata Capaian Kinerja (%)	**99**	**99**			**60**	**75**		
																					Predikat Kinerja	**Sangat Tinggi**	**Sangat Tinggi**			**Rendah**	**Sedang**		
		2 xx xx	**Program peningkatan sarana dan prasarana aparatur**	**tersedianya dan terpeliharanya sarana dan prasarana aparatur sesuai standar**	**%**	**400**	**27.681.333.000**	200	209.000.000	**100**	**516.400.000**	**28**	**145.800.000**	**4**	**23.200.000**	**9**	**45.800.000**	**56**	**288.900.000**	**98**	**503.700.000**	**98**	**98**	**298**	**712.700.000**	**74**	**3**		
		2 1 xx	**pengadaan Kendaraan dinas/operasional**	**Jumlah Kendaraan Dinas Yang diadakan**	**Unit**	**4**	**1.746.000.000**	0	0	4	296.000.000	**1**	**96.000.000**	**0**	**0**	**0**	**0**	**3**	**191.800.000**	**4**	**287.800.000**	**100**	**97**	**4**	**287.800.000**	**100**	**16**		
		2 2 xx	Pemeliharaan rutin / berkala kendaraan dinas / operasional	terlaksanya pemeliharaan rutin / berkala kendaraan dinas / operasional	Bulan	36	220.400.000	12	76.000.000	12	220.400.000	**3**	49.800.000	**3**	**23.200.000**	**3**	**45.800.000**	**3**	**97.100.000**	**12**	215.900.000	**100**	**98**	**24**	**291.900.000**	**67**	**132**		
																					Rata-Rata Capaian Kinerja (%)	**99**	**98**			**80**	**50**		
																					Predikat Kinerja	**Sangat Tinggi**	**Sangat Tinggi**			**Sedang**	**Sangat Rendah**		
		3 1 xx	**Program peningkatan keamanan dan kenyamanan lingkungan**	**Penanganan gangguan ketertiban umum bagi masyarakat**	**%**	**76**	**7.317.675.000**	**30**	**162.720.000**	**35**	**72.400.000**	**0**	**12.000.000**	**9**	**18.000.000**	**9**	**18.000.000**	**12**	**24.000.000**	**29**	**72.000.000**	**83**	**99**	**59**	**234.720.000**	**78**	**3**		
		3 2 xx	Pendidikan korps musik	Kecakapan anggota dalam kegiatan korsik	Orang	200	580.000.000	18	162.720.000	72	72.400.000	**18**	12.000.000	**18**	**18.000.000**	**10**	**18.000.000**	**16**	**24.000.000**	**72**	72.000.000	**100**	**99**	**90**	**234.720.000**	**45**	**40**		
																					Rata-Rata Capaian kinerja (%)	**91**	**99**			**62**	**22**		
																					Predikat Kinerja	**Sangat Tinggi**	**Sangat Tinggi**			**Rendah**	**Sangat Rendah**		
2	terwujudnya kehidupan masyarakat yang rukun, aman dan nyaman	**4 xx xx**	**Program peningkatan keamanan dan kenyamanan lingkungan**	**Terlindunginya Pejabat, RumdisBupati dan Wabup, Taman dan Lingkungan Pemda**	**%**	**500**	**7.317.675.000**	200	1.045.200.000	**100**	**506.600.000**	**18**	**89.400.000**	**26**	**132.100.000**	**24**	**122.300.000**	**32**	**162.800.000**	**100**	**506.600.000**	**100**	**100**	**300**	**1.551.800.000**	**60**	**21**		
		4 1 xx	Penyiapan tenaga pengendali keamanan dan kenyamanan lingkungan	Tenaga Pengendali Keamanan Lingkungan	Bulan	60	2.526.500.000	24	1.045.200.000	12	506.600.000	**3**	89.400.000	**3**	**132.100.000**	**3**	**122.300.000**	**3**	**162.800.000**	**12**	**506.600.000**	**100**	**100**	**36**	**1.551.800.000**	**60**	**61**		
																					Rata-Rata Capaian Kinerja (%)	**100**	**100**			**60**	**41**		
																					Predikat Kinerja	**Sangat Tinggi**	**Sangat Tinggi**			**Rendah**	**Sangat Rendah**		
		5 xx xx	**Program Peningkatan Kesiagaan dan Pencegahan Bahaya Kebakaran**		**%**	**100**	**180.000.000**	**0**	**0**	**100**	**180.000.000**	**0**	**0**	**0**	**0**	**0**	**0**	**99**	**179.164.000**	**99**	**179.164.000**	**99**	**99**	**99**	**179.164.000**	**99**	**99**		
		5 1 1	Pemeliharaan Sarana dan Prasarana Pencegahan Bahaya Kebakaran	Jumlah Sarana dan Prasarana Kebakaran yang dipelihara	Unit	5	180.000.000	0	0	5	180.000.000	0	0	0	0	0	0	5	179.164.000	5	179.164.000	**100**	**100**	5	179.164.000	**100**	**100**		
																					Rata-Rata Capaian Kinerja (%)	**99**	**99**			**99**	**99**		
																					Predikat Kinerja	**Sangat Tinggi**	**Sangat Tinggi**			**Sangat Tinggi**	**Sangat Tinggi**		
JUMLAH ANGGARAN DAN REALISASI DARI SELURUH PROGRAM										**4.845.610.000**		827.829.000		1.028.976.000		1.036.341.000		1.740.024.000		**4.812.334.000**									
TOTAL RATA-RATA CAPAIAN KINERJA DAN ANGGARAN DARI SELURUH PROGRAM (PROGRAM 1 S.D. Program 5)																						**97**	**99**			**65**	**47**		
PREDIKAT KINERJA DARI SELURUH PROGRAM (PROGRAM 1 s.d. PROGRAM 5)																						**Sangat Tinggi**	**Sangat Tinggi**			**Sedang**	**Sangat Rendah**		
Faktor pendorong keberhasilan kinerja :																													

Faktor Penghambat pencapaian kinerja :
Tindak lanjut yang diperlukan dalam triwulan berikutnya :
Tindak lanjut yang diperlukan dalam RKPD berikutnya :

OPD : BADAN PENANGGULANGAN BENCANA DAERAH

No	Sasaran	Kode	Urusan/Bidang Urusan Pemerintahan Daerah dan Program/Kegiatan	Indikator Kinerja Program (Outcome)/Kegiatan (Output)	Satuan	Target RPJMD Kabupaten/Kota pada Tahun 2022 (akhir periode RPJMD)		Realisasi Capaian Kinerja RPJMD sampai dengan RKPD Tahun Lalu		Target Kinerja dan Anggaran RKPD Kabupaten/Kota Tahun Berjalan (tahun n-1) yang di evaluasi		Realisasi Kinerja Pada Triwulan								Realisasi Capaian Kinerja dan Anggaran RKPD Kabupaten/Kota yang Evaluasi		Tingkat Capaian Kinerja dan Realisasi Anggaran RKPD Tahun 2019		Realisasi Kinerja dan Anggaran RPJMD Kabupaten/Kota s/d Tahun 2019 (Akhir Tahun Pelaksanaan RKPD tahun 2019)		Tingkat Capaian Kinerja dan Realisasi Anggaran RPJMD Kabupaten/Kota s/d Tahun 2019		Perangkat Daerah Penanggungjawab
												I		II		III		IV										
1	2	3	4	5	6	7		8		9		10		11		12		13		14		15=14/9 x 100 %		16 = 8 + 14		17= 16/7 x 100 %		18
						K	Rp.	K	Rp.	K	Rp	K	Rp	K	Rp	K	Rp	K	Rp	K	Rp	K	Rp	K	Rp	K	Rp	
1	Meningkatkan Kepuasan Masyarakat Terhadap Kinerja Pelayanan Pemerintah Daerah	**1 xx xx**	**Program Pelayanan Adm. Perkantoran**	**Meningkatnya kemampuan aparatur sebagai pelayan**	**%**	**500**	**341.403.111.000**	**194**	**244.121.940**	**100**	**182.186.000**	**17**	**30.622.400**	**14**	**25.024.900**	**23**	**41.092.500**	**47**	**84.832.490**	**100**	**181.572.290**	**100**	**100**	**294**	**425.694.230**	**59**	**0**	
		1 xx xx	Peningkatan Pelayanan Administrasi Perkantoran	Terpenuhinya Administrasi Perkantoran Yang dapat meningkatkan kinerja pegawai	Bulan	60	226.876.441.682	24	244.121.940	12	182.186.000	3	30.622.400	**3**	**25.024.900**	**3**	**41.092.500**	**3**	**84.832.490**	**12**	181.572.290	**100**	**100**	**36**	**425.694.230**	**60**	**0**	
																			Rata-Rata Capaian Kinerja (%)			**100**	**100**			59	0	
																			Predikat Kinerja			**Sangat Tinggi**	**Sangat Tinggi**			Rendah	Sangat Rendah	
		2 xx xx	Program Peningkatan Sarana dan Prasarana Aparatur	tersedianya dan terpeliharanya sarana dan prasarana aparatur sesuai standar	%	400	3.767.793.000	0	0	100	189.546.000	55	104.496.000	24	45.000.000	8	14.800.000	12	23.179.000	99	187.475.000	**99**	**99**	**99**	**187.475.000**	25	5	
		2 1 xx	Pengadaan Kendaraan Dinas / Operasional	Tersedia Kendaraan Dinas Operasional	Unit	3	288.000.000	0	0	1	96.000.000	1	96.000.000	0	0	0	0	0	0	1	96.000.000	**100**	**100**	**1**	**96.000.000**	33	33	
		2 2 xx	Pengadaan Gedung Kantor	Tersedianya Gedung Kantor	Unit	3	107.500.000	0	0	1	32.500.000	0	0	1	32.500.000	0	0	0	0	1	32.500.000	**100**	**100**	**1**	**32.500.000**	33	30	
		2 3 xx	Pemeliharaan rutin/berkala kendaraan dinas/operasional	Terpeliharanya Kendaraan Dinas/operasional	bulan	36	180.000.000	0	0	12	61.046.000	3	8.496.000	3	12.500.000	3	14.800.000	3	23.179.000	12	58.975.000	**100**	**97**	**12**	**58.975.000**	33	33	
																			Rata-Rata Capaian Kinerja (%)			**100**	**99**			31	25	
																			Predikat Kinerja			**Sangat Tinggi**	**Sangat Tinggi**			Sangat Rendah	Sangat Rendah	
		3 xx xx	**Program Pencegahan Dini dan Penanggulangan Korban Bencana Alam**	**Tersedianya prasarana, sarana dan utilitas penanggulangan bencana pada kawasan resiko bencana**	**%**	**400**	**27.681.333.000**	**100**	**30.000.000**	**100**	**7.500.000**	**0**	**0**	**100**	**7.500.000**	**0**	**0**	**0**	**0**	**100**	**7.500.000**	**100**	**100**	**200**	**37.500.000**	**50**	**0**	
		3 2 xx	Pemantauan dan Monitoring Penanggulangan Bencana	Terlaksananya Pelaporan Penanggulangan Bencana	Kegiatan	**4**	**50.000.000**	1	10.000.000	1	7.500.000	**0**	**0**	**1**	**7.500.000**	**0**	**0**	**0**	**0**	**1**	**7.500.000**	**100**	**100**	**2**	**17.500.000**	**50**	**35**	
																			Rata rata capaian kinerja (%)			**100**	**100**			**33**	**12**	
																			Predikat Kinerja			**Sangat Tinggi**	**Sangat Tinggi**			**Sangat Rendah**	**Sangat Rendah**	
JUMLAH ANGGARAN DAN REALISASI DARI SELURUH PROGRAM										**379.232.000**			135.118.400		77.524.900		55.892.500		108.011.490		**376.547.290**							
TOTAL RATA-RATA CAPAIAN KINERJA DAN ANGGARAN DARI SELURUH PROGRAM (PROGRAM 1 S.D. Program 3)																						100	99			**41**	**12**	
PREDIKAT KINERJA DARI SELURUH PROGRAM (PROGRAM 1 s.d. PROGRAM 3)																						**Sangat Tinggi**	**Sangat Tinggi**			**Sangat Rendah**	**Sangat Rendah**	

Faktor pendorong keberhasilan kinerja :

Faktor Penghambat pencapaian kinerja :

Tindak lanjut yang diperlukan dalam triwulan berikutnya :

Tindak lanjut yang diperlukan dalam RKPD berikutnya :

OPD : DINAS SOSIAL

No	Sasaran	Kode	Urusan/Bidang Urusan Pemerintahan Daerah dan Program/Kegiatan	Indikator Kinerja Program (Outcome)/Kegiatan (Output)	Satuan	Target RPJMD Kabupaten/Kota pada Tahun 2022 (akhir periode RPJMD)		Realisasi		Target Kinerja dan Anggaran RKPD Kabupaten/Kota Tahun Berjalan (tahun n-1) yang di evaluasi		Realisasi Kinerja Pada Triwulan								Realisasi Capaian Kinerja dan Anggaran RKPD Kabupaten/Kota yang Evaluasi		Tingkat Capaian Kinerja dan Realisasi Anggaran RKPD Tahun 2019		Realisasi Kinerja dan Anggaran RPJMD Kabupaten/Kota s/d Tahun 2019 (Akhir Tahun Pelaksanaan RKPD tahun 2019)		Tingkat Capaian Kinerja dan Realisasi Anggaran RPJMD Kabupaten/Kota s/d Tahun 2019		Penanggungjawab	
												I		II		III		IV											
1	2	3	4	5	6	7		8		9		10		11		12		13		14		15 = 14/9x100 %		16 = 8 + 14		17= 16/7 x 100 %		18	
						K	Rp.	K	Rp.	K	Rp	K	Rp	K	Rp	K	Rp	K	Rp	K	Rp	K	Rp	K	Rp	K	Rp		
1	meningkatkan kepuasan masyarakat terhadap kinerja pelayanan pemerintah daerah	**1 xx xx**	**Program Pelayanan Adm. Perkantoran**	**Persentase dokumen LAKIP, Renja, LKPJ dan dokumen tahunan lainnya terbit tepat waktu**	**%**	**500**	**341.403.111.000**	**194**	**344.453.262**	**100**	**223.300.000**	**52**	**116.830.000**	**15**	**33.543.000**	**15**	**34.187.596**	**13**	**28.936.000**	**96**	**213.496.596**	**96**	**96**	**290**	**557.949.858**	**58**	**0**		
		1 1 xx	Peningkatan Pelayanan Administrasi Perkantoran	Terlaksananya Administrasi Perkantoran	Bulan	60	4.750.000.000	**24**	**342.753.262**	12	131.000.000	3	28.730.000	**3**	**30.843.000**	**3**	**32.687.596**	**3**	**28.936.000**	**12**	121.196.596	**100**	**93**	**36**	**463.949.858**	**60**	**10**		
		1 2 xx	Laporan Penyelenggaraan Pemerintah Daerah	Jumlah Dokumen LPPD Yang terbit tepat waktu	Dokumen	5	6.300.000	**0**	**0**	4	6.300.000	1	2.100.000	**2**	**2.700.000**	**1**	**1.500.000**	**0**	**0**	**4**	6.300.000	**100**	**100**	**4**	**6.300.000**	**80**	**100**		
		1 3 xx	Penyelenggaraan Pameran Daerah	Jumlah event Pameran daerah yang diikuti	Event	1	10.000.000	**0**	**0**	1	10.000.000	1	10.000.000	**0**	**0**	**0**	**0**	**0**	**0**	**1**	10.000.000	**100**	**100**	**1**	**10.000.000**	**100**	**100**		
		1 4 xx	Penyediaan Peralatan dan Perlengkapan Kantor	terpenuhinya peralatan dan perlengkapan kantor	Unit	4	76.000.000	**0**	**0**	4	76.000.000	4	76.000.000	**0**	**0**	**0**	**0**	**0**	**0**	**4**	76.000.000	**100**	**100**	**4**	**76.000.000**	**100**	**100**		
																					Rata-Rata Capaian Kinerja (%)	**99**	**98**			**80**	**62**		
																					Predikat kinerja	**Sangat Tinggi**	**Sangat Tinggi**			**Tinggi**	**Rendah**		
		2 xx xx	Program Peningkatan Sarana dan Prasarana Aparatur	tersedianya dan terpeliharanya sarana dan prasarana aparatur sesuai standar	%	400	3.767.793.000	0	0	100	117.200.000	85	99.200.000	3	3.200.000	5	6.400.000	5	6.400.000	98	115.200.000	**98**	**98**	**98**	**115.200.000**	**25**	**3**		
		2 1 xx	Pengadaan Kendaraan Dinas / Operasional	Tersedia Kendaraan Dinas Operasional	Unit	3	288.000.000	0	0	1	96.000.000	1	96.000.000	0	0	0	0	0	0	1	96.000.000	**100**	**100**	**1**	**96.000.000**	**33**	**33**		
		2 2 xx	Pemeliharaan rutin/berkala kendaraan dinas/operasional	Terpeliharanya Kendaraan Dinas dengan baik	Bulan	12	21.200.000	0	0	12	21.200.000	3	3.200.000	3	3.200.000	3	6.400.000	3	6.400.000	12	19.200.000	**100**	**91**	**12**	**19.200.000**	**100**	**91**		
																					Rata-Rata Capaian Kinerja (%)	**99**	**96**			**53**	**42**		
																					Predikat kinerja	**Sangat Tinggi**	**Sangat Tinggi**			**Sangat Rendah**	**Sangat Rendah**		
		3 xx xx	**Program Pelayanan dan Rehabilitasi Kesejahteraan Sosial**	**Persentase Penduduk yang mendapatkan layanan kesejahteraan sosial**	**%**	**80**	**11.993.492.000**	**0**	**0**	**80**	**3.393.492.000**	**8**	**332.268.000**	**22**	**953.431.500**	**20**	**830.364.900**	**30**	**1.269.706.555**	**80**	**3.385.770.955**	**100**	**100**	**80**	**3.385.770.955**	**100**	**28**		
		3 1 xx	Kegiatan Maju dan Sejahtera (Mantra) Tubaba	Persentase penduduk yang mendapatkan MANTRA	%	60	5.923.492.000	**0**	**0**	60	**3.323.492.000**	**6**	**332.268.000**	**17**	**916.381.500**	**15**	**813.814.900**	**23**	**1.255.356.555**	**60**	3.317.820.955	**100**	**100**	**60**	**3.317.820.955**	**100**	**56**		
		3 2 xx	Kegiatan Pelayanan sosial bagi lanjut usia terlantar (ASLUT)	Persentase Usia Lanjut yang terlayani dengan pelayanan sosial	%	60	15.000.000	**0**	**0**	60	**15.000.000**	**0**	**0**	**15**	**3.650.000**	**28**	**7.000.000**	**17**	**4.300.000**	**60**	**14.950.000**	**100**	**100**	**60**	**14.950.000**	**100**	**100**		
		3 3 xx	Kegiatan Peningkatan Kapasitas Bencana Alam dan Bencana Sosial (TAGANA)	Persentase meningkatnya TAGANA	%	100	20.000.000	**0**	**0**	100	**20.000.000**	**0**	**0**	**75**	**14.900.000**	**13**	**2.550.000**	**12**	**2.350.000**	**99**	**19.800.000**	**99**	**99**	**99**	**19.800.000**	**99**	**99**		
		3 4 xx	Kegiatan Monitoring dan Evaluasi Rehabilitasi Sosial Rumah Tidak Layak Huni (RS-RTLH)	Jumlah Rumah Layak Huni Yang dilakukan Rehabilitasi	Unit	3	15.000.000	**0**	**0**	3	**15.000.000**	**0**	**0**	**1**	**3.500.000**	**1**	**7.000.000**	**1**	**4.500.000**	**3**	**15.000.000**	**100**	**100**	**3**	**15.000.000**	**100**	**100**		
		3 5 xx	Pendampingan Program Keluarga Harapan	Persentase Meningkatnya PKH	%	100	20.000.000	**0**	**0**	100	**20.000.000**	**0**	**0**	**75**	**15.000.000**	**0**	**0**	**16**	**3.200.000**	**91**	**18.200.000**	**91**	**91**	**91**	**18.200.000**	**91**	**91**		
																					Rata-Rata Capaian Kinerja (%)	**98**	**98**			**98**	**95**		
																					Predikat kinerja	**Sangat Tinggi**	**Sangat Tinggi**			**Sangat Tinggi**	**Sangat Tinggi**		
2	Meningkatnya Aksebilitas PMKS dalam Pemenuhan kebutuhan dasar dan pelayanan sosial	**4 xx xx**	**Program Pemberdayaan Kelembagaan Kesejahteraan Sosial**	**Persentase Meningkatnya Kelembagaan Sosial**	**%**	**80**	**25.000.000**	**0**	**0**	**80**	**25.000.000**	**0**	**0**	**8**	**2.600.000**	**64**	**19.900.000**	**8**	**2.500.000**	**80**	**25.000.000**	**100**	**100**	**80**	**25.000.000**	**100**	**100**		
		4 1 xx	Moniitoring dan Evaluasi Lembaga Kesejateraan Sosial Anak (LKSA)	Persentase Lembaga Kesosial Anak yang Dievaluasi	**%**	100	10.000.000	**0**	**0**	**100**	**10.000.000**	**0**	**0**	**26**	**2.600.000**	**49**	**4.900.000**	**25**	**2.500.000**	**100**	**10.000.000**	**100**	**100**	**100**	**10.000.000**	**100**	**100**		
		4 2	Pendataan Nilai-Nilai Perjuangan, Perintis Kemerdekaan dan Keahlianan	Persentase Meningkatnya Nilai-Nilai Perjuangan	**%**	100	15.000.000	**0**	**0**	**100**	**15.000.000**	**0**	**0**	**0**	**0**	**100**	**15.000.000**	**0**	**0**	**100**	**15.000.000**	**100**	**100**	**100**	**15.000.000**	**100**	**100**		

Rata rata capaian kinerja (%)	100	100		100	100	

																									Predikat Kinerja										
3	Meningkatnya kualitas perencanaan, penganggaran dan tata kelolah pemerintahan yang baik	5	xx	xx		Program Perencanaan Pembangunan Daerah	Persentase tingkat kesesuaian antara RKPD dengan RPJMD	%	400	21.841.900	0	0	100	7.500.000	0	0	40	3.000.000	27	2.050.000	33	2.450.000	100	7.500.000	100	100	100	7.500.000	25	34		
		5	1	xx		Penyusunan Renja dan RKA SKPD	Jumlah Dokumen Renja Terbit tepat waktu	Dokumen	2	7.500.000	0	0	3	7.500.000	0	0	1	3.000.000	1	2.050.000	1	2.450.000	3	7.500.000	100	100	3	7.500.000	150	100		
																									Rata-Rata Capaian Kinerja (%)	100	100				88	67		
																									Predikat kinerja	**Sangat Tinggi**	**Sangat Tinggi**				**Tinggi**	**Sedang**		
											3.766.492.000		548.298.000		995.774.500		892.902.496		1.309.992.555		**3.746.967.551**											
TOTAL RATA-RATA CAPAIAN KINERJA DAN ANGGARAN DARI SELURUH PROGRAM (PROGRAM 1 S.D. Program 5)																										**99**	**98**				**84**	**73**		
PREDIKAT KINERJA DARI SELURUH PROGRAM (PROGRAM 1 s.d. PROGRAM 5)																										**Sangat Tinggi**	**Sangat Tinggi**				**Tinggi**	**Sedang**		
Faktor pendorong keberhasilan kinerja :																																	
Faktor Penghambat pencapaian kinerja :																																	
Tindak lanjut yang diperlukan dalam triwulan berikutnya :																																	
Tindak lanjut yang diperlukan dalam RKPD berikutnya :																																	

OPD Dinas Tenaga Kerja dan Transmigrasi

No	Sasaran	Kode	Urusan/Bidang Urusan Pemerintahan Daerah dan Program/Kegiatan	Indikator Kinerja Program (Outcome)/Kegiatan (Output)	Satuan	Target RPJMD Kabupaten/Kota pada Tahun 2022 (akhir periode RPJMD)		Realisasi		Target Kinerja dan Anggaran RKPD Kabupaten/Kota Tahun Berjalan (tahun n-1) yang di evaluasi		Realisasi Kinerja Pada Triwulan								Realisasi Capaian Kinerja dan Anggaran RKPD Kabupaten/Kota yang Evaluasi		Tingkat Capaian Kinerja dan Realisasi Anggaran RKPD Tahun 2019		Realisasi Kinerja dan Anggaran RPJMD Kabupaten/Kota s/d Tahun 2019 (Akhir Tahun Pelaksanaan RKPD tahun 2019)		8Tingkat Capaian Kinerja dan Realisasi Anggaran RPJMD Kabupaten/Kota s/d Tahun 2019		Perangkat Daerah Penanggunglawab	
												I		II		III		IV											
1	2	3	4	5	6	7		8		9		10		11		12		13		14		15=14/9 x 100 %		16 = 8 + 14		17= 16/7x 100 %		18	
						K	Rp.	K	Rp.	K	Rp	K	Rp	K	Rp	K	Rp	K	Rp	K	Rp	K	Rp	K	Rp	K	Rp		
1	meningkatkan kepuasan masyarakat terhadap kinerja pelayanan pemerintah daerah	**1 XX xx**	**Program Pelayanan Adm. Perkantoran**	**Persentase dokumen LAKIP, Renja, LKPJ dan dokumen tahunan lainnya terbit tepat waktu**	**%**	**500**	**341.403.111.000**	**194**	**370.080.000**	**92**	**352.871.000**	**21**	**82.355.000**	**19**	**71.110.000**	**25**	**94.860.000**	**24**	**91.885.032**	**89**	**340.210.032**	**96**	**96**	**282**	**710.290.032**	**56**	**0**		
		1 1 xx	Penyusunan Dokumen Perencanaan dan Laporan Berkala	Tersusunnya Dokumen Perencanaan dan Laporan berkala terbit tepat waktu	Dokumen	10	3.092.969.750	1	6.900.000	1	3.300.000	0	0	**1**	**3.300.000**	**0**	**0**	**0**	**0**	**1**	**3.300.000**	**100**	**100**	**2**	**10.200.000**	**20**	**0**		
		1 2 xx	Peningkatan Pelayanan Administrasi Perkantoran	Meningkatkan kepuasan masyrakat terhadap kinerja pelayanan pemerintah daerah semakin meningkat	%	450	3.092.969.750	**180**	**331.180.000**	100	342.971.000	24	81.605.000	**19**	**63.460.000**	**27**	**93.860.000**	**27**	**91.385.032**	**96**	330.310.032	**96**	**96**	**276**	**661.490.032**	**61**	**21**		
		1 3 xx	Penyusunan Laporan Keuangan Akhir Tahun	Jumlah Laporan Keuangan Yang disusun	Laporan	1	3.600.000	0	0	1	3.600.000	0	0	**1**	**3.600.000**	**0**	**0**	**0**	**0**	**1**	**3.600.000**	**100**	**100**	**1**	**3.600.000**	**100**	**100**		
		1 4 xx	Penyediaan Peralatan dan Perlengkapan Kantor	Terpenuhinya Peralatan dan Perlengkapan Kantor	Unit	2	3.000.000	0	0	4	3.000.000	1	750.000	**1**	**750.000**	**1**	**1.000.000**	**1**	**500.000**	**4**	3.000.000	**100**	**100**	**4**	**3.000.000**	**200**	**100**		
																					Rata-Rata Capaian Kinerja (%)		**99**	**99**			**88**	**44**		
																					Predikat Kinerja		**Sangat Tinggi**	**Sangat Tinggi**			**Tinggi**	**Sangat Rendah**		
		2 xx xx	Program Peningkatan Sarana dan Prasarana Aparatur	tersedianya dan terpeliharanya sarana dan prasarana aparatur sesuai standar	%	400	3.767.793.000	0	0	100	170.200.000	10	17.250.000	67	113.250.000	12	21.250.000	7	12.300.000	96	164.050.000	**96**	**96**	**96**	**164.050.000**	**24**	**4**		
		2 1 xx	Pengadaan Kendaraan Dinas / Operasional	Tersedia Kendaraan Dinas Operasional	Unit	3	288.000.000	0	0	1	96.000.000	0	0	1	96.000.000	0	0	0	0	1	96.000.000	**100**	**100**	**1**	**96.000.000**	**33**	**33**		
		2 2 xx	Pemeliharaan rutin/berkala kendaraan dinas/operasional	Terpelihara Kendaraan Dinas Dengan Baik	Bulan	12	51.200.000	0	0	12	74.200.000	3	17.250.000	3	17.250.000	3	21.250.000	3	12.300.000	12	68.050.000	**100**	**92**	**12**	**68.050.000**	**100**	**133**		
																					Rata-Rata Capaian Kinerja (%)		**99**	**96**			**52**	**57**		
																					Predikat Kinerja		**Sangat Tinggi**	**Sangat Tinggi**			**Sangat Rendah**	**Sangat Rendah**		
2	Meningkatnya kualitas dan produktivitas tenaga kerja	3 xx xx	Program Peningkatan Kualitas dan Produktivitas Tenaga Kerja		%	300	114.000.000	0	0	100	114.000.000	0	0	0	0	63	71.750.000	37	42.250.000	100	114.000.000	**100**	**100**	**63**	**71.750.000**	**21**	**63**		
		3 1 xx	Peningkatan Sumber Daya Manusia Melalui Pelatihan Berbasis Kompetensi	Jumlah Peserta yang mengikuti pelatihan Kompetensi	Orang	20	114.000.000	0	0	20	114.000.000	0	0	0	0	10	71.750.000	10	42.250.000	20	114.000.000	**100**	**100**	**10**	**71.750.000**	**50**	**63**		
																					Rata-Rata Capaian Kinerja (%)		**100**	**100**			**35**	**63**		
																					Predikat Kinerja		**Sangat Tinggi**	**Sangat Tinggi**			**Sangat Rendah**	**Rendah**		
		4 xx xx	**Program peningkatan kesempatan kerja**	**Tingkat Partisipasi Angkatan Kerja**	**%**	**300**	**4.603.555.000**	33	183.776.000	**70**	**75.100.000**	**9**	**10.045.000**	**24**	**26.100.000**	**18**	**19.220.000**	**18**	**19.435.000**	**70**	**74.800.000**	**100**	**100**	**103**	**258.576.000**	**34**	**6**		
		4 1 xx	Penyusunan informasi bursa tenaga kerja	Persentase Terlaksananya PenyusunanInformasi Bursa Tenaga Kerja	%	300	1.106.211.000	164	183.776.000	100	75.100.000	**13**	10.045.000	**35**	**26.100.000**	**26**	**19.220.000**	**26**	**19.435.000**	**100**	74.800.000	**100**	**100**	**263**	**258.576.000**	**88**	**23**		
																					Rata-Rata Capaian Kinerja (%)		**100**	**100**			**61**	**14**		
																					Predikat Kinerja		**Sangat Tinggi**	**Sangat Tinggi**			**Rendah**	**Sangat Rendah**		
		5 xx xx	**Program perlindungan & pengembangan lembaga ketenagakerjaan**	**Terlaksananya Program Perlindungan Pengembangan Ketenagakerjaan**	**%**	**500**	**4.029.111.000**	0	0	**100**	**101.418.000**	**7**	**7.550.000**	**10**	**10.250.000**	**7**	**7.600.000**	**75**	**75.818.000**	**100**	**101.218.000**	**100**	**100**	**100**	**101.218.000**	**20**	**3**		
		5 1 xx	Monitoring, evaluasi dan pelaporan	Persentase terlaksnanya kegiatan MONEV	%	100	30.800.000	0	0	100	30.800.000	**25**	**7.550.000**	**33**	**10.250.000**	**25**	**7.600.000**	**18**	**5.400.000**	**100**	**30.800.000**	**100**	**100**	**100**	**30.800.000**	**100**	**100**		
		5 2 xx	Pembinaan Hubungan Antara Perusahaan dan Pekerja	Persentase Perusahan yang melakukan pembinaan	%	100	24.540.000	0	0	100	24.540.000	**0**	**0**	**0**	**0**	**0**	**0**	**99**	**24.340.000**	**99**	**24.340.000**	**99**	**99**	**99**	**24.340.000**	**99**	**99**		
		5 3 xx	Menentukan UMK	Persentase perusahaan yang UMK nya sesuai peraturan	%	100	46.078.000	0	0	100	46.078.000	**0**	**0**	**0**	**0**	**0**	**0**	**100**	**46.078.000**	**100**	**46.078.000**	**100**	**100**	**100**	**46.078.000**	**100**	**100**		
																					Rata-Rata Capaian Kinerja (%)		**100**	**100**			**80**	**75**		
																					Predikat Kinerja		**Sangat Rendah**	**Sangat Rendah**			**Tinggi**	**Tinggi**		

		5	xx	xx		Program pengembangan wilayah transmigrasi	Persentase Berkembangnya wilayah transmigrasi	%	80	44.875.000	0	0	80	44.875.000	21	11.680.000	18	10.090.000	30	17.105.000	11	6.000.000	80	44.875.000	100	100	80	44.875.000	100	100		
		5	1	xx		Inventarisasi Lahan Eks Transmigrasi dan Penyelesaian Masalah Pertanahan	Persentase Terdatanya Lahan Eks Transmigrasi	Kegiatan	80	44.875.000	0	0	80	44.875.000	21	11.680.000	18	10.090.000	30	17.105.000	11	6.000.000	80	44.875.000	100	100	80	44.875.000	100	100		
Rata rata capaian kinerja (%)																									100	100			100	100		
Predikat Kinerja																									Sangat Tinggi	Sangat Tinggi			Sangat Tinggi	Sangat Tinggi		
JUMLAH ANGGARAN DAN REALISASI DARI SELURUH PROGRAM												**858.464.000**		128.880.000		230.800.000		160.035.000		247.688.032		**839.153.032**											
TOTAL RATA-RATA CAPAIAN KINERJA DAN ANGGARAN DARI SELURUH PROGRAM (PROGRAM 1 S.D. Program 5)																									99	99			76	58		
PREDIKAT KINERJA DARI SELURUH PROGRAM (PROGRAM 1 s.d. PROGRAM 5)																									Sangat Tinggi	Sangat Tinggi			Tinggi	Rendah		
Faktor pendorong keberhasilan kinerja :																																			
Faktor Penghambat pencapaian kinerja :																																			
Tindak lanjut yang diperlukan dalam triwulan berikutnya :																																			
Tindak lanjut yang diperlukan dalam RKPD berikutnya :																																			

OPD Dinas Pemberdayaan Perempuan dan Perlindungan Anak

No	Sasaran	Kode	Urusan/Bidang Urusan Pemerintahan Daerah dan Program/Kegiatan	Indikator Kinerja Program (Outcome)/Kegiatan (Output)	Satuan	Target RPJMD Kabupaten/Kota pada Tahun 2022 (akhir periode RPJMD)		Realisasi Capaian Kinerja RPJMD sampai dengan RKPD Tahun Lalu		Target Kinerja dan Anggaran RKPD Kabupaten/Kota Tahun Berjalan (tahun n-1) yang di evaluasi		Realisasi Kinerja Pada Triwulan								Realisasi Capaian Kinerja dan Anggaran RKPD Kabupaten/Kota yang Evaluasi		Tingkat Capaian Kinerja dan Realisasi Anggaran RKPD Tahun 2019		Realisasi Kinerja dan Anggaran RPJMD Kabupaten/Kota s/d Tahun 2019 (Akhir Tahun Pelaksanaan RKPD tahun 2019)		Tingkat Capaian Kinerja dan Realisasi Anggaran RPJMD Kabupaten/Kota s/d Tahun 2019		Perangkat Daerah Penanggungjawab	
												I		II		III		IV											
1	2	3	4	5	6	7		8		9		10		11		12		13		14		15=14/9 x 100 %		16 = 8 + 14		17= 16/7 x 100 %		18	
						K	Rp.	K	Rp.	K	Rp	K	Rp	K	Rp	K	Rp	K	Rp	K	Rp	K	Rp	K	Rp	K	Rp		
1	meningkatkan kepuasan masyarakat terhadap kinerja pelayanan pemerintah daerah	**1 1 xx**	**Program Pelayanan Adm. Perkantoran**	Persentase dokumen LAKIP, Renja, LKPJ dan dokumen tahunan lainnya terbit tepat waktu	**%**	**500**	**341.403.111.000**	**197**	**269.040.000**	**100**	**162.040.000**	**18**	**29.110.000**	**28**	**44.650.000**	**28**	**45.480.000**	**26**	**42.800.000**	**100**	**162.040.000**	**100**	**100**	**297**	**431.080.000**	**59**	**0**		
		1 2 xx	Peningkatan Pelayanan Administrasi Perkantoran	Pemenuhan pelayanan administrasi perkantoran	Bulan	60	848.045.000	**24**	**269.040.000**	12	162.040.000	3	29.110.000	**3**	**44.650.000**	**3**	**45.480.000**	**3**	**42.800.000**	**12**	162.040.000	**100**	**100**	**36**	**431.080.000**	**60**	**51**		
																					Rata-Rata Capaian Kinerja (%)	**100**	**100**			**60**	**25**		
																					Predikat Kinerja	**Sangat Tinggi**	**Sangat Tinggi**			**Rendah**	**Sangat Rendah**		
		2 xx xx	Program Peningkatan Sarana dan Prasarana Aparatur	tersedianya dan terpeliharanya sarana dan prasarana aparatur sesuai standar	%	400	3.767.793.000	0	0	100	147.000.000	70	102.500.000	15	21.750.000	7	9.750.000	9	13.000.000	100	147.000.000	**100**	**100**	**100**	**147.000.000**	**25**	**4**		
		2 1 xx	Pengadaan Kendaraan Dinas / Operasional	Tersedia Kendaraan Dinas Operasional	Unit	3	288.000.000	0	0	1	96.000.000	1	96.000.000	0	0	0	0	0	0	1	96.000.000	**100**	**100**	**1**	**96.000.000**	**33**	**33**		
		2 2 xx	Pemeliharaan rutin/berkala gedung kantor	Terpeliharanya Gedung Kantor dengan Baik	Unit	3	50.000.000	0	0	1	10.000.000	0	0	1	10.000.000	0	0	0	0	1	10.000.000	**100**	**100**	**1**	**10.000.000**	**33**	**20**		
		2 3 xx	Pemeliharaan rutin/berkala kendaraan dinas/operasional	Terpeliharanya Kendaraan Dinas dengan Baik	Bulan	12	41.000.000	0	0	12	41.000.000	3	6.500.000	3	11.750.000	3	9.750.000	3	13.000.000	12	41.000.000	**100**	**100**	**12**	**41.000.000**	**100**	**100**		
																					Rata-Rata Capaian Kinerja (%)	**100**	**100**			**48**	**39**		
																					Predikat Kinerja	**Sangat Tinggi**	**Sangat Tinggi**			**Sangat Rendah**	**Sangat Rendah**		
2	Meningkatnya Kesetaraan Gender dan Pemberdayaan Perempuan	**3 xx xx**	**Program peningkatan peran serta dan kesetaraan jender dalam pembangunan**	**Persentase Perempuan yang berperan serta dalam pembangunan**	**%**	**75**	**135.000.000**	**0**	**0**	**75**	**135.000.000**	**3**	**5.270.000**	**13**	**22.595.000**	**4**	**7.135.000**	**56**	**100.000.000**	**75**	**135.000.000**	**100**	**100**	**75**	**135.000.000**	**100**	**100**		
		3 1 xx	Peningkatan Peran Perempuan Menuju Keluarga Sehat Sejahtera	Persentase meningkatnya Peran Perempuan Menuju Keluarga Sehat	%	75	**35.000.000**	**0**	**0**	75	35.000.000	**11**	**5.270.000**	**48**	**22.595.000**	**15**	**7.135.000**	**0**	**0**	**75**	**35.000.000**	**100**	**100**	**75**	**35.000.000**	**100**	**100**		
		3 2 xx	Peningkatan Kualitas Hidup Perempuan Melalui Peringatan Hari Ibu	Terselenggaranya Hari Ibu	Kegiatan	1	**100.000.000**	**0**	**0**	1	100.000.000	**0**	**0**	**0**	**0**	**0**	**0**	**1**	**100.000.000**	**1**	**100.000.000**	**100**	**100**	**1**	**100.000.000**	**100**	**100**		
																					Rata-Rata Capaian Kinerja (%)	**100**	**100**			**67**	**67**		
																					Predikat Kinerja	**Sangat Tinggi**	**Sangat Tinggi**			**Sedang**	**Sedang**		
		4 xx xx	**Program penguatan kelembagaan pengarusutamaan gender dan anak**	**Persentase Meningkatnya Kelembagaan gender dan anak**	**%**	**80**	**80.000.000**	**0**	**0**	**80**	**80.000.000**	**20**	**19.750.000**	**34**	**34.200.000**	**11**	**10.850.000**	**15**	**15.200.000**	**80**	**80.000.000**	**100**	**100**	**80**	**80.000.000**	**100**	**100**		
		4 1 xx	Fasilitas Pengembangan Pusat Pelayanan Terpadu Pemberdayaan Perempuan dan Anak	Terpenuhinya Fasilitas Pengembangan Pusat Pelayanan Terpadu Pemberdayaan Perempuan dan Anak	Bulan	12	30.000.000	**0**	**0**	12	30.000.000	3	4.100.000	**3**	**15.900.000**	**3**	**1.800.000**	**3**	**8.200.000**	**12**	30.000.000	**100**	**100**	**12**	**30.000.000**	**100**	**100**		
		4 2 xx	Peningkatan Kapasitas SDM Dalam Upaya Pencapaian Kabupaten Layak Anak (KLA)	Persentase Meningkatnya Kapasitas SDM Dalam Pencapaian Kota Layak Anak	%	70	50.000.000	**0**	**0**	70	50.000.000	22	15.650.000	**26**	**18.300.000**	**13**	**9.050.000**	**10**	**7.000.000**	**70**	50.000.000	**100**	**100**	**70**	**50.000.000**	**100**	**100**		
																					Rata-Rata Capaian Kinerja (%)	**100**	**100**			**100**	**100**		
																					Predikat Kinerja	**Sangat Tinggi**	**Sangat Tinggi**			**Sangat Tinggi**	**Sangat Tinggi**		
JUMLAH ANGGARAN DAN REALISASI DARI SELURUH PROGRAM										**524.040.000**			156.630.000		123.195.000		73.215.000		171.000.000		**524.040.000**								
TOTAL RATA-RATA CAPAIAN KINERJA DAN ANGGARAN DARI SELURUH PROGRAM (PROGRAM 1 S.D. Program 4)																						**100**	**100**			**69**	**58**		
PREDIKAT KINERJA DARI SELURUH PROGRAM (PROGRAM 1 s.d. PROGRAM 5)																						**Sangat Tinggi**	**Sangat Tinggi**			**Sedang**	**Rendah**		

Faktor pendorong keberhasilan kinerja :

Faktor Penghambat pencapaian kinerja :

Tindak lanjut yang diperlukan dalam triwulan berikutnya :

Tindak lanjut yang diperlukan dalam RKPD berikutnya :

OPD Dinas Ketahanan Pangan

No	Sasaran	Kode	Urusan/Bidang Urusan Pemerintahan Daerah dan Program/Kegiatan	Indikator Kinerja Program (Outcome)/Kegiatan (Output)	Satuan	Target RPJMD Kabupaten/Kota pada Tahun 2022 (akhir periode RPJMD)		Realisasi Capaian Kinerja RPJMD sampai dengan RKPD Tahun Lalu		Target Kinerja dan Anggaran RKPD Kabupaten/Kota Tahun Berjalan (tahun n-1) yang di evaluasi		Realisasi Kinerja Pada Triwulan								Realisasi Capaian Kinerja dan Anggaran RKPD Kabupaten/Kota yang Evaluasi		Tingkat Capaian Kinerja dan Realisasi Anggaran RKPD Tahun 2019		Realisasi Kinerja dan Anggaran RPJMD Kabupaten/Kota s/d Tahun 2019 (Akhir Tahun Pelaksanaan RKPD tahun 2019)		Tingkat Capaian Kinerja dan Realisasi Anggaran RPJMD Kabupaten/Kota s/d Tahun 2019		Perangkat Daerah Penanggungjawab	
												I		II		III		IV											
1	2	3	4	5	6	7		8		9		10		11		12		13		14		15=14/9 x 100 %		16 = 8 + 14		17= 16/7 x 100 %		18	
						K	Rp.	K	Rp.	K	Rp	K	Rp	K	Rp	K	Rp	K	Rp	K	Rp	K	Rp	K	Rp	K	Rp		
1	meningkatkan kepuasan masyarakat terhadap kinerja pelayanan pemerintah daerah	1 1 xx	**Program Pelayanan Adm. Perkantoran**	Persentase dokumen LAKIP, Renja, LKPJ dan dokumen tahunan lainnya terbit tepat waktu	%	**500**	**341.403.111.000**	**196**	**305.625.650**	**100**	**219.932.000**	25	54.322.000	30	65.655.000	19	42.295.000	26	57.331.000	**100**	**219.603.000**	**100**	**100**	296	525.228.650	FALSE	0		
		1 2 xx	Peningkatan Pelayanan Administrasi Perkantoran	Meningkatnya Pelayanan Administrasi Perkantoran	Bulan	**60**	**1.880.500.000**	**24**	**303.375.650**	12	210.100.000	3	46.490.000	3	65.655.000	3	42.295.000	3	55.331.000	**12**	209.771.000	**100**	**100**	36	513.146.650	60	27		
		1 3 xx	Penyusunan Dokumen Perencanaan dan Laporan Berkala	Terbitnya Dokumen Perencanaan dan Laporan Berkala tepat waktu	Dokumen	**5**	**26.250.000**	1	2.250.000	3	9.832.000	3	7.832.000	0	0	0	0	0	2.000.000	**3**	9.832.000	**100**	**100**	4	12.082.000	80	46		
																					Rata-Rata Capaian Kinerja (%)	**100**	**100**			**47**	**24**		
																					Predikat Kinerja	**Sangat Tinggi**	**Sangat Tinggi**			**sangat rendah**	**sangat rendah**		
		2 xx xx	Program Peningkatan Sarana dan Prasarana Aparatur	tersedianya dan terpeliharanya sarana dan prasarana aparatur	%	400	3.767.793.000	0	0	100	136.320.000	3	4.620.000	76	102.930.000	10	14.040.000	11	14.730.000	100	136.320.000	**100**	**100**	100	136.320.000	**25**	**4**		
		2 1 xx	Pengadaan Kendaraan Dinas / Operasional	Tersedia Kendaraan Dinas Operasional	Unit	3	288.000.000	0	0	1	96.000.000	0	0	1	96.000.000	0	0	0	0	1	96.000.000	**100**	**100**	1	96.000.000	**33**	**33**		
		2 2 xx	Pemeliharaan rutin/berkala kendaraan dinas/operasional	Terpeliharanya kendaraan dinas dengan baik	Bulan	12	30.720.000	0	0	12	40.320.000	3	4.620.000	3	6.930.000	3	14.040.000	3	14.730.000	12	40.320.000	**100**	**100**	12	40.320.000	**100**	**131**		
																					Rata-Rata Capaian Kinerja (%)	**100**	**100**			**53**	**56**		
																					Predikat Kinerja	**Sangat Tinggi**	**Sangat Tinggi**			**sangat rendah**	**sangat rendah**		
2	Meningkatnya kontribusi sektor pertanian terhadap perekonomian daerah	3 xx xx	**Program Peningkatan Kesejahteraan Petani**	Jumlah Kelompok Tani	Kelompok	**6**	**51.761.418**	2	20.000.000	**2**	**20.000.000**	**2**	**20.000.000**	**0**	**0**	**0**	**0**	**0**	**0**	**2**	**20.000.000**	**100**	**100**	4	40.000.000	69	77		
		3 1 xx	Pengadaan Cadangan Pangan Kabupaten	produktivitas padi	Ton	**45**	**100.000.000**	10	20.000.000	10	20.000.000	**10**	20.000.000	0	0	0	0	0	0	**10**	20.000.000	**100**	**100**	20	40.000.000	44	40		
																					Rata-Rata Capaian Kinerja (%)	**100**	**100**			**57**	**59**		
																					Predikat Kinerja	**sangat tinggi**	**sangat tinggi**			**rendah**	**rendah**		
		4 xx xx	**Program Peningkatan Ketahan Pangan (pertanian/perkebunan)**	Produktivitas padi	Ton	**6**	**51.761.418.000**	**3**	**209.416.400**	**1**	**77.500.000**	**0**	**0**		**25.000.000**		**0**		**52.500.000**		**77.500.000**		**100**	1	155.000.000	17	0		
		4 1 xx	Panel dan Pemantauan Harga Pangan	Terpantaunya Harga Pangan dengan Baik	Kegiatan	**5**	**2.223.177.776**	2	104.854.800	1	25.000.000	**0**	**0**	**1**	**25.000.000**	**0**	**0**	**0**	**0**	**1**	**25.000.000**	**100**	**100**	2	50.000.000	40	2		
		4 3 xx	Lomba Cipta Menu Tingkat Kabupaten	Terselenggaranya Lomba Cipta Menu Tingkat Kabupaten/Propinsi	Kegiatan	**5**	**2.223.177.776**	**1**	**50.000.000**	**1**	**52.500.000**	**0**	**0**	**0**	**0**	**0**	**0**	**1**	**52.500.000**	**1**	**52.500.000**	**100**	**100**	2	105.000.000	40	5		
																					Rata rata capaian kinerja (%)	**100**	**100**			**32**	**2**		
																					Predikat Kinerja	**Sangat Tinggi**	**Sangat Tinggi**			**sangat rendah**	**sangat rendah**		
JUMLAH ANGGARAN DAN REALISASI DARI SELURUH PROGRAM										**453.752.000**		78.942.000		193.585.000		56.335.000		124.561.000		**453.423.000**									
TOTAL RATA-RATA CAPAIAN KINERJA DAN ANGGARAN DARI SELURUH PROGRAM (PROGRAM 1 S.D. Program 4)																						**100**	**100**			**47**	**35**		
PREDIKAT KINERJA DARI SELURUH PROGRAM (PROGRAM 1 s.d. PROGRAM 4)																						**Sangat Tinggi**	**Sangat Tinggi**			**sangat rendah**	**sangat rendah**		

Faktor pendorong keberhasilan kinerja :

Faktor Penghambat pencapaian kinerja :

Tindak lanjut yang diperlukan dalam triwulan berikutnya :

Tindak lanjut yang diperlukan dalam RKPD berikutnya :

OPD Dinas Lingkungan Hidup

No	Sasaran	Kode	Urusan/Bidang Urusan Pemerintahan Daerah dan Program/Kegiatan	Indikator Kinerja Program (Outcome)/Kegiatan (Output)	Satuan	Target RPJMD Kabupaten/Kota pada Tahun 2022 (akhir periode RPJMD)		Realisasi Capaian Kinerja RPJMD sampai dengan RKPD Tahun Lalu		Target Kinerja dan Anggaran RKPD Kabupaten/Kota Tahun Berjalan (tahun n-1) yang di evaluasi		Realisasi Kinerja Pada Triwulan								Realisasi Capaian Kinerja dan Anggaran RKPD Kabupaten/Kota yang Evaluasi		Tingkat Capaian Kinerja dan Realisasi Anggaran RKPD Tahun 2019		Realisasi Kinerja dan Anggaran RPJMD Kabupaten/Kota s/d Tahun 2019 (Akhir Tahun Pelaksanaan RKPD tahun 2019)		Tingkat Capaian Kinerja dan Realisasi Anggaran RPJMD Kabupaten/Kota s/d Tahun 2019		Perangkat Daerah Penanggungjawab	
												I		II		III		IV											
1	2	3	4	5	6	7		8		9		10		11		12		13		14		15=14/9 x 100 %		15 = 8 + 14		17= 16/7 x 100 %		18	
						K	Rp.	K	Rp.	K	Rp	K	Rp	K	Rp	K	Rp	K	Rp	K	Rp	K		K	Rp	K			
1	meningkatkan kepuasan masyarakat terhadap kinerja pelayanan pemerintah daerah	**1 1 xx**	**Program Pelayanan Adm. Perkantoran**	**Persentase dokumen LAKIP, Renja, LKPJ dan dokumen tahunan lainnya terbit tepat waktu, meningkatnya kemampuan aparatur sebagai pelayan**	**%**	**500**	**341.403.111.000**	**191**	**388.496.000**	**100**	**376.380.000**	**16**	**58.413.620**	**12**	**43.499.000**	**19**	**71.309.000**	**45**	**168.093.000**	**91**	**341.314.620**	**91**	**91**	**282**	**729.810.620**	**56**	**0**		
		1 2 xx	Penyusunan Dokumen Perencanaan dan Laporan Berkala	Tersusunnya Dokumen Perencanaan dan Laporan Berkala	Dokumen	24	250.000.000	8	24.100.000	4	12.500.000	1	3.300.000	**1**	**5.700.000**	**1**	**1.000.000**	**1**	**2.000.000**	**4**	12.000.000	**100**	**96**	**12**	**36.100.000**	**50**	**14**		
		1 3 xx	Peningkatan Pelayanan Administrasi Perkantoran	Tersedianya Sarana dan Prasarana Penunjang Pelayanan administrasi perkantoran	Bulan	60	3.500.000.000	24	381.796.000	12	363.880.000	3	55.113.620	**3**	**37.799.000**	**3**	**70.309.000**	**3**	**166.093.000**	**12**	329.314.620	**100**	**91**	**36**	**711.110.620**	**60**	**20**		
																					Rata-Rata Capaian Kinerja (%)	**97**	**92**			**55**	**12**		
																					Predikat Kinerja	**Sangat Tinggi**	**Sangat Tinggi**			**Rendah**	**Sangat Rendah**		
		2 xx xx	Program Peningkatan Sarana dan Prasarana Aparatur	tersedianya dan terpeliharanya sarana dan prasarana aparatur	%	400	3.767.793.000	0	0	100	242.200.000	57	138.300.000	9	22.700.000	10	23.200.000	18	44.030.000	94	228.230.000	**94**	**94**	**94**	**228.230.000**	**24**	**6**		
		2 1 xx	Pengadaan Kendaraan Dinas / Operasional	Tersedia Kendaraan Dinas Operasional	Unit	3	288.000.000	0	0	1	96.000.000	1	96.000.000	0	0	0	0	0	0	1	96.000.000	**100**	**100**	**1**	**96.000.000**	**33**	**33**		
		2 2 xx	Pemeliharaan rutin/berkala kendaraan dinas/operasional	Terpeliharanya Kendaraan Dinas Dengan Baik	Bulan	12	146.200.000	0	0	12	146.200.000	3	42.300.000	3	22.700.000	3	23.200.000	3	44.030.000	12	132.230.000	**100**	**90**	**12**	**132.230.000**	**100**	**90**		
																					Rata-Rata Capaian Kinerja (%)	**98**	**95**			**52**	**43**		
																					Predikat Kinerja	**Sangat Tinggi**	**Sangat Tinggi**			**Sangat Rendah**	**Sangat Rendah**		
2	menurunnya beban pencemaran dan tingkat kerusakan lingkungan	3 xx xx	**Program pengembangan kinerja pengeolaan persampahan**	Pengembangan Kinerja Pengelolaan Persampahan	%	**350**	**4.829.856.000**	24	1.368.550.000	**65**	**929.620.000**	**15**	**221.350.000**	**12**	**168.495.000**	**14**	**193.450.000**	**23**	**324.300.000**	**63**	**907.595.000**	**98**	**98**	**88**	**2.276.145.000**	**25**	**47**		
		3 1 xx	peningkatan operasi dan pemeliharaan prasarana dan sarana	Persentase Sampah Yang terkelolah	%	310	3.313.787.000	124	1.368.550.000	75	929.620.000	18	221.350.000	**14**	**168.495.000**	**16**	**193.450.000**	**26**	**324.300.000**	**73**	**907.595.000**	**98**	**98**	**197**	**2.276.145.000**	**64**	**69**		
																					Rata-Rata Capaian Kinerja (%)	**98**	**98**			**44**	**58**		
																					Predikat Kinerja	**Sangat Tinggi**	**Sangat Tinggi**			**Sangat Rendah**	**Sangat Rendah**		
		4 xx xx	**Program pengendalian pencemaran dan perusakan lingkungan hidup**	**pengawasan dan edukasi pengendalian Pencemaran dan Perusakan LH**	**%**	**300**	**1.207.464.000**	**120**	**446.300.000**	**100**	**360.000.000**	**12**	**42.450.000**	**19**	**69.600.000**	**27**	**97.250.000**	**40**	**145.739.875**	**99**	**355.039.875**	**99**	**99**	**219**	**801.339.875**	**73**	**66**		
		4 1 xx	pemantauan kualitas lingkungan	Nilai IKLH Kab, Tulang Bawang Barat sebagai indikator kualitas lingkungan dan evaluasi program/kegiatan pengelolaan lingkungan	%	75	250.000.000	30	91.800.000	20	50.000.000	6	15.000.000	**6**	**14.600.000**	**1**	**3.400.000**	**7**	**17.000.000**	**20**	50.000.000	**100**	**100**	**50**	**141.800.000**	**67**	**57**		
		4 2 xx	pengawasan pelaksanaan kebijakan bidang lingkungan hidup	Jumlah usaha/kegiatan yang dipantau dalam penataan izin lingkungan dan IPPL	Unit	250	164.390.000	100	60.900.000	75	40.000.000	20	12.150.000	**35**	**19.000.000**	**10**	**3.400.000**	**10**	**5.450.000**	**75**	40.000.000	**100**	**100**	**175**	**100.900.000**	**70**	**61**		
		4 3 xx	pengkajian dampak lingkungan	Terwujudnya Penatalaksanaan UKL-UPL atau SPPl di Kab Tubaba	Kegiatan	250	100.000.000	100	80.500.000	100	170.000.000	8	15.300.000	**6**	**8.350.000**	**10**	**18.100.000**	**73**	**123.289.875**	**97**	165.039.875	**97**	**97**	**197**	**245.539.875**	**79**	**246**		
		4 5 xx	Peningkatan peran serta masyarakat dalam pengendalian lingkungan hidup	Indeks prilaku masyarakat (Persentase)	%	90	310.586.000	36	138.400.000	36	100.000.000	0	0	**10**	**27.650.000**	**26**	**72.350.000**	**0**	**0**	**36**	**100.000.000**	**100**	**100**	**72**	**238.400.000**	**80**	**77**		
																					Rata rata capaian kinerja (%)	**99**	**99**			**61**	**84**		
																					Predikat Kinerja	**Sangat Tinggi**	**Sangat Tinggi**			**Rendah**	**Rendah**		
JUMLAH ANGGARAN DAN REALISASI DARI SELURUH PROGRAM										**1.908.200.000**			460.513.620		304.294.000		385.209.000		682.162.875		**1.832.179.495**								
TOTAL RATA-RATA CAPAIAN KINERJA DAN ANGGARAN DARI SELURUH PROGRAM (PROGRAM 1 S.D. Program 4)																						**98**	**96**			**53**	**49**		
PREDIKAT KINERJA DARI SELURUH PROGRAM (PROGRAM 1 s.d. PROGRAM 4)																						**Sangat Tinggi**	**Sangat Tinggi**			**Sangat Rendah**	**Sangat Rendah**		

Faktor pendorong keberhasilan kinerja :

Faktor Penghambat pencapaian kinerja :

Tindak lanjut yang diperlukan dalam triwulan berikutnya :

Tindak lanjut yang diperlukan dalam RKPD berikutnya :

SKPD : Dinas Pendudukan dan Pencatatan Sipil

No	Sasaran	Kode	Urusan/Bidang Urusan Pemerintahan Daerah dan Program/Kegiatan	Indikator Kinerja Program (Outcome)/Kegiatan (Output)	Satuan	Target RPJMD Kabupaten/Kota pada Tahun 2022 (akhir periode RPJMD)		Realisasi Capaian Kinerja RPJMD Kabupaten/Kota sampai dengan RKPD Kabupaten/Kota Tahun Lalu (n-2)		Target Kinerja dan Anggaran RKPD Kabupaten/Kota Tahun Berjalan (tahun n-1) yang di evaluasi		Realisasi Kinerja Pada Triwulan								Realisasi Capaian Kinerja dan Anggaran RKPD Kabupaten/Kota yang Evaluasi		Tingkat Capaian Kinerja dan Realisasi Anggaran RKPD Tahun 2019		Realisasi Kinerja dan Anggaran RPJMD Kabupaten/Kota s/d Tahun 2019 (Akhir Tahun Pelaksanaan RKPD tahun 2019)		Tingkat Capaian Kinerja dan Realisasi Anggaran RPJMD Kabupaten/Kota s/d Tahun 2019		Perangkat Daerah Penanggunglawab	
												I		II		III		IV											
1	2	3	4	5	6	7		8		9		10		11		12		13		14		15=14/9 x 100 %		16 = 8 + 14		17= 16/7 x 100 %		18	
						K	Rp	K	Rp	K	Rp	K	Rp	K	Rp	K	Rp	K	Rp	K	Rp	K		K	Rp	K	Rp		
1	Meningkatnya Kepuasan Masyarakat terhadap pelayanan pemerintah daerah	1 xx xx	**Program Pelayanan Administrasi Perkantoran**	Persentase dokumen LAKIP, Renja, LKPJ dan dokumen tahunan lainnya terbit tepat waktu	%	**500**	**341.403.111.000**	**199**	**733.075.920**	**100**	**434.542.000**	**18**	**79.133.050**	**25**	**108.191.485**	**27**	**118.691.093**	**29**	**126.849.981**	**100**	**432.865.609**	**100**	**100**	**299**	**1.165.941.529**	**60**	**0**		
		1 2 xx	Peningkatan Pelayanan Administrasi Perkantoran	Meningkatnya Pelayanan Administrasi Perkantoran	%	500	5.784.062.000	199	671.075.920	100	410.000.000	18	73.891.050	22	**90.191.485**	**29**	117.391.093	**31**	**126.849.981**	**100**	408.323.609	**100**	**100**	**299**	**1.079.399.529**	**60**	**19**		
		1 3 xx	Laporan Akuntablitas Kinerja Instansi Pemerintah	Tersusunnya Dokumen LAKIP	Dokumen	5	25.000.000	2	4.050.000	2	1.500.000	2	1.500.000	0	**0**	0	0	0	**0**	**2**	1.500.000	**100**	**100**	**4**	**5.550.000**	**80**	**22**		
		1 4 xx	Laporan Penyelenggaraan Pemerintah Daerah	Tersusunnya Dokumen LPPD	Dokumen	5	8.500.000	1	1.650.000	1	1.500.000	1	1.500.000	0	**0**	0	0	0	**0**	**1**	1.500.000	**100**	**100**	**2**	**3.150.000**	**40**	**37**		
		1 5 xx	Laporan Keterangan Pertanggungjawaban	Tersusunnya Dokumen LKPJ	Dokumen	5	3.500.000	1	550.000	1	542.000	1	542.000	0	**0**	0	0	0	**0**	**1**	542.000	**100**	**100**	**2**	**1.092.000**	**40**	**31**		
		1 6 xx	Penyusunan Laporan Keuangan Akhir Tahun	Tersusunnya Laporan Keuangan Akhir Tahun	Dokumen	5	15.000.000	2	4.550.000	1	1.700.000	1	1.700.000	0	**0**	0	0	0	**0**	**1**	1.700.000	**100**	**100**	**3**	**6.250.000**	**60**	**42**		
		1 7 xx	Penyusunan Laporan Keuangan Semesteran	Persentase Tersusunnya Laporan Keuangan Semesteran	Dokumen	10	7.500.000	2	1.300.000	2	1.300.000	0	0	0	**0**	2	1.300.000	0	**0**	**2**	1.300.000	**100**	**100**	**4**	**2.600.000**	**40**	**35**		
		1 8 xx	Penyelenggaraan Pameran Daerah	Berpartisipasi dalam Pameran Daerah	Kegiatan	5	300.000.000	2	100.010.000	1	18.000.000	0	0	1	**18.000.000**	0	0	0	**0**	**1**	18.000.000	**100**	**100**	**3**	**118.010.000**	**60**	**39**		
																					Rata-Rata Capaian Kinerja (%)	**100**	**100**			**49**	**25**		
																					Predikat Kinerja	**Sangat Tinggi**	**Sangat Tinggi**			**Sangat Rendah**	**Sangat Rendah**		
		2 xx xx	**Program Peningkatan Sarana dan Prasarana Aparatur**	tersedianya dan terpeliharanya sarana dan prasarana aparatur	%	**400**	**3.767.793.000,00**	**0**	**0**	**100**	**258.800.000**	**42**	**108.000.000**	**29**	**74.250.000**	**9**	**22.000.000**	**21**	**54.478.000**	**100**	**258.728.000**	**100**	**100**	**100**	**258.728.000**	**25**	**7**		
		2 1 xx	Pengadaan Kendaraan Dinas / Operasional	Tersedia Kendaraan Dinas Operasional	Unit	3	288.000.000	0	0	1	96.000.000	1	96.000.000	0	**0**	0	0	0	**0**	**1**	96.000.000	**100**	**100**	**1**	**96.000.000**	**33**	**33**		
		2 2 xx	Pengadaan peralatan gedung kantor	Tersedianya peralatan gedung kantor	Unit	1	11.000.000	0	0	1	11.000.000	0	0	0	**0**	1	11.000.000	0	**0**	**1**	11.000.000	**100**	**100**	**1**	**11.000.000**	**100**	**100**		
		2 3 xx	Pemeliharaan rutin/berkala gedung kantor	Terpeliharanya gendung kantor dengan baik	Unit	3	200.000.000	0	0	1	101.000.000	0	0	1	**61.750.000**	0	0	0	**39.230.000**	**1**	100.980.000	**100**	**100**	**1**	**100.980.000**	**33**	**50**		
		2 4 xx	Pemeliharaan rutin/berkala kendaraan dinas/operasional	Terpeliharanya kendaraan dinas dengan baik	Bulan	12	44.800.000	0	0	12	44.800.000	3	11.000.000	3	**11.000.000**	3	10.500.000	3	**12.248.000**	**12**	44.748.000	**100**	**100**	**12**	**44.748.000**	**100**	**100**		
		2 5 xx	Pemeliharaan rutin/berkala peralatan gedung kantor	Terpeliharanya peralatan dengan baik	Bulan	12	4.000.000	0	0	12	6.000.000	3	1.000.000	3	**1.500.000**	3	500.000	3	**3.000.000**	**12**	6.000.000	**100**	**100**	**12**	**6.000.000**	**100**	**150**		
																					Rata-Rata Capaian Kinerja (%)	**100**	**100**			65	73		
																					Predikat Kinerja	**Sangat Tinggi**	**Sangat Tinggi**			**Sedang**	**Sedang**		
		3 xx xx	**Program Penataan Administrasi Kependudukan**	Rasio Penduduk Ber-KTP dan Akta Catatan Sipil	**%**	**500**	**12.716.339.000**	**200**	**2.024.259.800**	**100**	**1.043.940.000**	**0**	**0**	**24**	**247.942.057**	**55**	**576.998.520**	**21**	**218.948.193**	**100**	**1.043.888.770**	**100**	**100**	**300**	**3.068.148.570**	**60**	**24**		
3	Meningkatkan kepuasan Masyarakat terhadap kinerja pelayanan Pemerintah Daerah semakin meningkat	3 1 xx	Sosialisasi Kependudukan	tersebarnya informasi tentang kependudukaan	Kecamatan	45	225.000.000	18	135.928.000	9	81.230.000	**0**	**0**	**4**	**21.500.000**	**3**	**27.930.000**	**2**	**31.800.000**	**9**	**81.230.000**	**100**	**100**	**27**	**217.158.000**	**60**	**97**		
		3 2 xx	Penerbitan Dokumen Kependudukan	Tercetaknya Dokumen Kepeendudukan dan Akta Catatan Sipil	Dokumen	500	1.750.000.000	200	781.150.000	100	418.070.000	**0**	**0**	**0**	**0**	**95**	**418.034.570**	**0**	**0**	**95**	**418.034.570**	**95**	**100**	**295**	**1.199.184.570**	**59**	**69**		
		3 3 xx	Pelayanan Dokumen Kependudukan	Terlaksananya Pelayanan Dokumen Kependudukan	%	500	2.325.000.000	200	567.900.000	100	373.900.000	**0**	**0**	**39**	**144.280.000**	**27**	**100.260.000**	**35**	**129.360.000**	**100**	**373.900.000**	**100**	**100**	**300**	**941.800.000**	**60**	**41**		
		3 4 xx	Pengelolaan SIAK	meningkatnya sistem informasi administrasi kependudukan	%	500	490.000.000	200	174.657.000	100	46.740.000	**0**	**0**	**58**	**27.093.500**	**21**	**10.000.000**	**21**	**9.640.000**	**100**	**46.733.500**	**100**	**100**	**300**	**221.390.500**	**60**	**45**		
		3 5 xx	Koordinasi dan konsultasi penyelenggaraan pelayanan administrasi	Perjalanan dinas dalam rangka kordinasi dan konsultasi penyelenggaraan pelayanan administrasi kependudukan	%	500	500.000.000	200	161.364.800	100	124.000.000	**0**	**0**	**44**	**55.068.557**	**17**	**20.773.950**	**39**	**48.148.193**	**100**	**123.990.700**	**100**	**100**	**300**	**285.355.500**	**60**	**57**		
																					Rata-Rata Capaian Kinerja (%)	**99**	**100**			**60**	**55**		
																					Predikat Kinerja	**Sangat Tinggi**	**Sangat Tinggi**			Rendah	Rendah		
5	meningkatkan kualitas perencanaan, penganggaran, dan pengawasan pembangunan daerah	4 xx xx	**Program Perencanaan Pembangunan Daerah**	Persentase tingkat kesesuaian antara RKPD dengan RPJMD	%	**500**	**21.841.899.000**	200	9.570.000	**100**	**7.670.000**	**30**	**2.285.000**	**17**	**1.275.000**	**17**	**1.275.000**	**37**	**2.835.000**	**100**	**7.670.000**	100	100	300	17.240.000	60	0		
		4 1 xx	Penyusunan Renja dan RKA SKPD	Tersusunnya Renja dan RKA	Dokumen	15	35.000.000	6	9.570.000	3	2.570.000	1	1.010.000	0	**0**	0	0	2	**1.560.000**	**3**	2.570.000	100	100	9	12.140.000	60	35		
		4 2 xx	Penyusunan RFK SKPD	Tersusunnya RFK SKPD	Dokumen	4	5.100.000	0	0	4	5.100.000	1	1.275.000	1	**1.275.000**	1	1.275.000	1	**1.275.000**	**4**	5.100.000	100	100	4	5.100.000	100	100		
																					Rata rata capaian kinerja (%)	**100**	**100**			**73**	**45**		
																					Predikat Kinerja	**Sangat Tinggi**	**Sangat Tinggi**			**Sedang**	**Sangat Rendah**		
JUMLAH ANGGARAN DAN REALISASI DARI SELURUH PROGRAM							**1.744.952.000**		189.418.050		431.658.542		718.964.613		403.111.174		**1.743.152.379**											
TOTAL RATA-RATA CAPAIAN KINERJA DAN ANGGARAN DARI SELURUH PROGRAM (PROGRAM 1 S.D. Program 4)																						**100**	**100**			**62**	**50**		

PREDIKAT KINERJA DARI SELURUH PROGRAM (PROGRAM 1 s.d. PROGRAM 4)	**Sangat Tinggi**	**Sangat Tinggi**		**Rendah**	**sangat rendah**	
Faktor pendorong keberhasilan kinerja :						
Faktor Penghambat pencapaian kinerja :						
Tindak lanjut yang diperlukan dalam triwulan berikutnya :						
Tindak lanjut yang diperlukan dalam RKPD berikutnya :						

OPD Dinas Pemberdayaan Masyarakat dan Tiyuh

No	Sasaran	Kode	Urusan/Bidang Urusan Pemerintahan Daerah dan Program/Kegiatan	Indikator Kinerja Program (Outcome)/Kegiatan (Output)	Satuan	Target RPJMD Kabupaten/Kota pada Tahun 2022 (akhir periode RPJMD)		Realisasi Capaian Kinerja RPJMD sampai dengan RKPD Tahun Lalu		Target Kinerja dan Anggaran RKPD Kabupaten/Kota Tahun Berjalan (tahun n-1) yang di evaluasi		Realisasi Kinerja Pada Triwulan								Realisasi Capaian Kinerja dan Anggaran RKPD Kabupaten/Kota yang Evaluasi		Tingkat Capaian Kinerja dan Realisasi Anggaran RKPD Tahun 2019		Realisasi Kinerja dan Anggaran RPJMD Kabupaten/Kota s/d Tahun 2019 (Akhir Tahun Pelaksanaan RKPD tahun 2019)		Tingkat Capaian Kinerja dan Realisasi Anggaran RPJMD Kabupaten/Kota s/d Tahun 2019		Perangkat Daerah Penanggungjawab	
												I		II		III		IV											
1	2	3	4	5	6	7		8		9		10		11		12		13		14		15=14/9 x 100 %		16 = 8 + 14		17= 16/7 x 100 %		18	
						K	Rp.	K	Rp.	K	Rp	K	Rp	K	Rp	K	Rp	K	Rp	K	Rp	K	Rp	K	Rp	K	Rp		
1	meningkatkan kepuasan masyarakat terhadap kinerja pelayanan pemerintah daerah	**1 1 xx**	**Program Pelayanan Adm. Perkantoran**	**Persentase dokumen LAKIP, Renja, LKPJ dan dokumen tahunan lainnya terbit tepat waktu**	**%**	**500**	**341.403.111.000**	**199**	**531.103.669**	**100**	**320.952.000**	**25**	**80.003.548**	**28**	**90.679.412**	**22**	**72.111.288**	**24**	**78.115.000**	**100**	**320.909.248**	**100**	**100**	**299**	**852.012.917**	**60**	**0**		
		1 1 xx	Penyusunan Dokumen Perencanaan dan Laporan Berkala	dokumen Perencanaan dan Laporan Berkala terbit tepat waktu	Dokumen	8	250.000.000	2	10.750.000	4	12.000.000	1	5.010.000	1	**1.400.000**	1	**4.040.000**	1	**1.550.000**	4	12.000.000	**100**	**100**	**6**	**22.750.000**	**75**	**9**		
		1 2 xx	Peningkatan Pelayanan Administrasi Perkantoran	Meningkatnya Pelayanan Administrasi Perkantoran	Bulan	60	3.725.000.000	**24**	**520.353.669**	12	283.952.000	3	60.993.548	**3**	**89.279.412**	**3**	**64.571.288**	**3**	**69.065.000**	**12**	283.909.248	**100**	**100**	**36**	**804.262.917**	**60**	**22**		
		1 3 xx	Penyediaan Peralatan dan Perlengkapan Kantor	Terpenuhinya Peralatan dan Perlengkapan Kantor	Unit	4	25.000.000	**0**	**0**	4	25.000.000	1	14.000.000	**1**	**0**	**1**	**3.500.000**	**1**	**7.500.000**	**4**	25.000.000	**100**	**100**	**4**	**25.000.000**	**100**	**100**		
																			Rta-Rata Capaian Kinerja (%)		**100**	**100**			**74**	**33**		
																			Predikat Kinerja		**Sangat Tinggi**	**Sangat Tinggi**			**Sedang**	**Sangat Rendah**		
		2 xx xx	Program Peningkatan Sarana dan Prasarana Aparatur	tersedianya dan terpeliharanya sarana dan prasarana aparatur sesuai standar	%	400	3.767.793.000	0	0	100	186.100.000	63	117.900.000	9	16.144.680	17	31.197.195	11	20.850.000	100	186.091.875	**100**	**100**	**100**	**186.091.875**	**25**	**5**		
		2 1 xx	Pengadaan Kendaraan Dinas / Operasional	Tersedia Kendaraan Dinas Operasional	Unit	3	288.000.000	0	0	1	96.000.000	1	96.000.000	0	0	0	0	0	0	1	96.000.000	**100**	**100**	**1**	**96.000.000**	**33**	**33**		
		2 2 xx	Pemeliharaan rutin/berkala kendaraan dinas/operasional	Terpeliharanya Kendaraan Dinas Dengan Baik	Bulan	12	90.100.000	0	0	12	90.100.000	3	21.900.000	3	16.144.680	3	31.197.195	3	20.850.000	12	90.091.875	**100**	**100**	**12**	**90.091.875**	**100**	**100**		
																			Rata-Rata Capaian Kinerja (%)		**100**	**100**			**53**	**46**		
																			Predikat Kinerja		**Sangat Tinggi**	**Sangat Tinggi**			**Sangat Rendah**	**Sangat Rendah**		
2	meningkatkan keberdayaan masyarakat tiyuh	**3 xx xx**	**Program peningkatan keberdayaan masyarakat perdesaan**	**Terlaksananya program peningkatan keberdayaan masyarakat tiyuh**	**%**	**500**	**11.997.342.000**	**199**	**1.032.150.000**	**100**	**217.000.000**	**39**	**85.373.000**	**15**	**32.003.000**	**34**	**74.657.000**	**11**	**24.313.000**	**100**	**216.346.000**	**100**	**100**	**299**	**1.248.496.000**	**60**	**10**		
		3 1 xx	gelar nasional dan penerapan teknologi tepat guna	Partisipasi dalam pelaksanaan pameran TTG Nasional	Kegiatan	10	1.350.000.000	4	583.750.000	2	59.500.000	0	0	**0**	**0**	**2**	**52.650.000**	**0**	**6.350.000**	**2**	**59.000.000**	**100**	**99**	**6**	**642.750.000**	**60**	**48**		
		3 2 xx	Lomba PKK	Terjalinnya kegiatan PKK dalam pelaksanaan HUT kabupaten	Kegiatan	10	1.221.572.000	2	90.000.000	4	25.000.000	1	1.672.000	**1**	**13.358.000**	**2**	**9.970.000**	**0**	**0**	4	25.000.000	**100**	**100**	**6**	**115.000.000**	**60**	**9**		
		3 4 xx	Jambore PKK	Terlaksannya Kegiatan Jambore PKK	Kegiatan	8	997.605.000	2	35.900.000	2	25.000.000	0	0	**0**	**0**	**1**	**7.037.000**	**1**	**17.963.000**	**2**	**25.000.000**	**100**	**100**	**4**	**60.900.000**	**50**	**6**		
		3 5 xx	Pembinaan PKK	Pembinaan PKK	Kegiatan	10	925.000.000	1	70.000.000	1	50.000.000	1	50.000.000	**0**	**0**	**0**	**0**	**0**	**0**	1	50.000.000	**100**	**100**	**2**	**120.000.000**	**20**	**13**		
		3 6 xx	Pembinaan dan Pengembangan BUMTi	Terlaksananya Pembinaan dan Penghargaan BUMTi (Unit)	Kegiatan	10	990.000.000	4	82.500.000	4	32.500.000	2	27.346.000	**1**	**0**	**1**	**5.000.000**	**0**	**0**	4	32.346.000	**100**	**100**	**8**	**114.846.000**	**80**	**12**		
		3 7 xx	Rakon dan Rakor PKK	Terlaksananya Kegiatan Rakon dan Rakor	Kegiatan	4	150.000.000	1	20.000.000	2	25.000.000	1	6.355.000	**1**	**18.645.000**	**0**	**0**	**0**	**0**	**2**	25.000.000	**100**	**100**	**3**	**45.000.000**	**75**	**30**		
																			Rata-Rata Capaian Kinerja (%)		**100**	**100**			**51**	**16**		
																			Predikat Kinerja		**Sangat Tinggi**	**Sangat Tinggi**			**Sangat Rendah**	**Sangat Rendah**		
3	meningkatkan partisipasi masyarakat dam pembangunan	**4 xx xx**	**Program peningkatan partisipasi masyarakat dalam membangun desa**	**Persentase partisipasi masyarakat dalam musrenbang desa**	**%**	**80**	**10.519.798.000**	**32**	**527.000.000**	**40**	**450.000.000**	**5**	**52.132.500**	**6**	**67.606.000**	**14**	**153.131.500**	**16**	**176.500.000**	**40**	**449.370.000**	**100**	**100**	**72**	**976.370.000**	**90**	**9**		
		4 1 xx	Lomba Tiyuh	Terselenggaranya lomba tiyuh di tingkat kecamatan dan kabupaten	Kegiatan	10	1.600.000.000	4	140.000.000	2	65.000.000	1	49.885.000	**1**	**15.115.000**	**0**	**0**	**0**	**0**	**2**	65.000.000	**100**	**100**	**6**	**205.000.000**	**60**	**13**		
		4 2 xx	Program Bulan Bhakti Gotong Royong	Terselenggaranya perancangan bulan bakti gotong royong	Kegiatan	5	1.409.997.000	2	74.000.000	2	52.000.000	0	0	**1**	**7.763.500**	**1**	**44.236.500**	**0**	**0**	**2**	**52.000.000**	**100**	**100**	**4**	**126.000.000**	**80**	**9**		
		4 3 xx	Pameran Hasil Usaha Masyarakat	Pertisipasi dalam pelaksanaan pameran produksi kerajinan, industri rumah tangga dan ekonomi kreatif tingkat kabupaten dan provinsi (Kali/Event)	Kegiatan	4	1.292.168.000	1	33.000.000	2	33.000.000	0	0	**1**	**24.230.000**	**1**	**8.640.000**	**0**	**0**	**2**	**32.870.000**	**100**	**100**	**3**	**65.870.000**	**75**	**5**		
		4 4 xx	Tiyuh Siaga Mandiri	Persentase Tiyuh Yang dijadikan Siaga Mandiri	%	100	300.000.000	0	0	100	300.000.000	1	2.247.500	**7**	**20.497.500**	**33**	**100.255.000**	**59**	**176.500.000**	**100**	299.500.000	**100**	**100**	**100**	**299.500.000**	**100**	**100**		

OPD Dinas Pengendalian Penduduk dan Keluarga Berencana

No	Sasaran	Kode	Urusan/Bidang Urusan Pemerintahan Daerah dan Program/Kegiatan	Indikator Kinerja Program (Outcome)/Kegiatan (Output)	Satuan	Target RPJMD Kabupaten/Kota pada Tahun 2022 (akhir periode RPJMD)		Realisasi Capaian Kinerja RPJMD sampai dengan RKPD Tahun Lalu		Target Kinerja dan Anggaran RKPD Kabupaten/Kota Tahun Berjalan (tahun n-1) yang di evaluasi		Realisasi Kinerja Pada Triwulan								Realisasi Capaian Kinerja dan Anggaran RKPD Kabupaten/Kota yang Evaluasi		Tingkat Capaian Kinerja dan Realisasi Anggaran RKPD Tahun 2019				Tingkat Capaian Kinerja dan Realisasi Anggaran RPJMD Kabupaten/Kota s/d Tahun 2019		Perangkat Daerah Penanggunglawab	
												I		II		III		IV											
1	2	3	4	5	6	7		8		9		10		11		12		13		14		15=14/9 x 100 %		16 = 8 + 14		17= 16/7 x 100 %		17	
						K	Rp.	K	Rp.	K	Rp	K	Rp	K	Rp	K	Rp	K	Rp	K	Rp	K	Rp	K	Rp	K	Rp		
1	meningkatkan kepuasan masyarakat terhadap kinerja pelayanan pemerintah daerah	**1 xx xx**	**Program Pelayanan Adm. Perkantoran**	**Persentase dokumen LAKIP, Renja, LKPJ dan dokumen tahunan lainnya terbit tepat waktu**	**%**	**500**	**341.403.111.000**	**193**	**364.535.000**	**100**	**298.100.000**	**21**	**64.068.000**	**23**	**67.277.000**	**11**	**31.650.000**	**45**	**135.105.000**	**100**	**298.100.000**	**100**	**100**	**293**	**662.635.000**	**59**	**0**		
		1 1 xx	Peningkatan Pelayanan Administrasi Perkantoran	Pemenuhan pelayanan Administrasi Perkantoran	Bulan	60	1.410.191.000	**24**	**312.085.000**	12	298.100.000	3	64.068.000	**3**	**67.277.000**	**3**	**31.650.000**	**3**	**135.105.000**	**12**	298.100.000	**100**	**100**	**36**	**610.185.000**	**60**	**43**		
																					Rata-Rata Capaian Kinerja (%)	**100**	**100**			**59**	**22**		
																					Predikat Kinerja	**Sangat Tinggi**	**Sangat Tinggi**			**Rendah**	**Sangat Rendah**		
		2 xx xx	Program Peningkatan Sarana dan Prasarana Aparatur	tersedianya dan terpeliharanya sarana dan prasarana aparatur sesuai standar	%	400	3.767.793.000	0	0	100	112.500.000	91	102.000.000	0	0	0	0	9	10.500.000	100	112.500.000	**100**	**100**	**100**	**112.500.000**	**25**	**3**		
		2 1 xx	Pengadaan Kendaraan Dinas / Operasional	Tersedia Kendaraan Dinas Operasional	Unit	3	288.000.000	0	0	1	96.000.000	1	96.000.000	0	0	0	0	0	0	1	96.000.000	**100**	**100**	**1**	**96.000.000**	**33**	**33**		
		2 2 xx	Pemeliharaan rutin/berkala kendaraan dinas/operasional	Terpeliharanya Kendaraan Dinas operasional dengan baik	Bulan	12	16.500.000	0	0	12	16.500.000	3	6.000.000	0	0	6	0	3	10.500.000	12	16.500.000	**100**	**100**	**12**	**16.500.000**	**100**	**100**		
																					Rata-Rata Capaian Kinerja (%)	**100**	**100**			**53**	**45**		
																					.	**Sangat Tinggi**	**Sangat Tinggi**			**Sangat Rendah**	**Sangat Rendah**		
		3 xx xx	Program peningkatan disiplin aparatur	Persentase Meningkatnya Disiplin Aparatur	%	100	13.500.000	0	0	100	13.500.000	100	13.500.000	0	0	0	0	0	0	100	13.500.000	**100**	**100**	**100**	**13.500.000**	**100**	**100**		
		3 1 xx	Pengadaan pakaian khusus hari-hari tertentu	Jumlah Pakaian Yang diadakan	Stel	30	13.500.000	0	0	30	13.500.000	30	13.500.000	0	0	0	0	0	0	30	13.500.000	**100**	**100**	**30**	**13.500.000**	**100**	**100**		
																					Rata-Rata Capaian Kinerja (%)	**100**	**100**			**100**	**100**		
																					Predikat Kinerja	**Sangat Tinggi**	**Sangat Tinggi**			**Sangat Tinggi**	**Sangat Tinggi**		
2	Meningkatnya derajat kesehatan masyarakat	**4 xx xx**	**Program keluarga berencana**	**Persentase Angka Kelahiran Total (TFR)**	**%**	**80**	**9.140.800.000**	**40**	**5.191.580.400**	**60**	**3.944.992.800**	**7**	**473.894.000**	**13**	**859.252.000**	**10**	**663.806.000**	**29**	**1.938.890.000**	**60**	**3.935.842.000**	**100**	**100**	**100**	**9.127.422.400**	**125**	**100**		
		4 1 xx	Kesatuan Gerak PKK, KB dan Kesehatan	Persentase Peningkatan Jumlah Kelompok sasaran peningkatan pemahaman dan pelaksanaan PHBS, KB, dan sepuluh Program Pokok PKK di masyarakat	%	400	1.500.000.000	100	325.000.000	100	375.465.000	0	0	**0**	**0**	**67**	**250.465.000**	**33**	**125.000.000**	**100**	**375.465.000**	**100**	**100**	**200**	**700.465.000**	**50**	**47**		
		4 2 xx	Peningkatan Kualitas Pelayanan KB Bagi Keluarga Pra Sejahtera dan KS 1 (DAK)	Persentase Kualitas Pelayanan KB Bagi Keluarga Pra Sejahtera dan KS 1	%	500	5.500.000.000	197	2.220.280.400	100	1.290.974.800	0	0	**2**	**29.571.000**	**0**	**0**	**97**	**1.252.257.000**	**99**	**1.281.828.000**	**99**	**99**	**296**	**3.502.108.400**	**59**	**64**		
		4 3 XX	Peningkatan Pelayanan dan Penyuluhan Melalui Balai Penyuluhan KB	Persentase Pelayanan dan Penyuluhan Melalui Penyuluhan KB	Kegiatan	15	10.000.000.000	6	2.646.300.000	8	2.278.553.000	2	473.894.000	**2**	**829.681.000**	**2**	**413.431.000**	**2**	**561.543.000**	**8**	2.278.549.000	**100**	**100**	**14**	**4.924.849.000**	**93**	**49**		
																					Rata rata capaian kinerja (%)	**100**	**100**			**82**	**65**		
																					Predikat Kinerja	**Sangat Tinggi**	**Sangat Tinggi**			**Tinggi**	**Sedang**		
JUMLAH ANGGARAN DAN REALISASI DARI SELURUH PROGRAM						**4.369.092.800**			653.462.000		926.529.000		695.456.000		2.084.495.000		**4.359.942.000**												
TOTAL RATA-RATA CAPAIAN KINERJA DAN ANGGARAN DARI SELURUH PROGRAM (PROGRAM 1 S.D. Program 4)																						**100**	**100**			**73**	**58**		
PREDIKAT KINERJA DARI SELURUH PROGRAM (PROGRAM 1 s.d. PROGRAM 4)																						**Sangat Tinggi**	**Sangat Tinggi**			**Sedang**	**Sangat Rendah**		

Faktor pendorong keberhasilan kinerja :
Faktor Penghambat pencapaian kinerja :
Tindak lanjut yang diperlukan dalam triwulan berikutnya :
Tindak lanjut yang diperlukan dalam RKPD berikutnya :

OPD Dinas Perhubungan

No	Sasaran	Kode	Urusan/Bidang Urusan Pemerintahan Daerah dan Program/Kegiatan	Indikator Kinerja Program (Outcome)/Kegiatan (Output)	Satuan	Target RPJMD Kabupaten/Kota pada Tahun 2022 (akhir periode RPJMD)		Realisasi Capaian Kinerja RPJMD sampai dengan RKPD Tahun Lalu		Target Kinerja dan Anggaran RKPD Kabupaten/Kota Tahun Berjalan (tahun n-1) yang di evaluasi		Realisasi Kinerja Pada Triwulan								Realisasi Capaian Kinerja dan Anggaran RKPD Kabupaten/Kota yang Evaluasi		Tingkat Capaian Kinerja dan Realisasi Anggaran RKPD Tahun 2019		Realisasi Kinerja dan Anggaran RPJMD Kabupaten/Kota s/d Tahun 2019 (Akhir Tahun Pelaksanaan RKPD tahun 2019)		Tingkat Capaian Kinerja dan Realisasi Anggaran RPJMD Kabupaten/Kota s/d Tahun 2019		Perangkat Daerah Penanggunglawab	
												I		II		III		IV											
1	2	3	4	5	6	7		8		9		10		11		12		13		14		15=14/9 x 100 %		16 = 8 + 14		17= 16/7 x 100 %		18	
						K	Rp.	K	Rp.	K	Rp	K	Rp	K	Rp	K	Rp	K	Rp	K	Rp	K	Rp	K	Rp	K	Rp		
1	meningkatkan kepuasan masyarakat terhadap kinerja pelayanan pemerintah daerah	**1 xx xx**	**Program Pelayanan Adm. Perkantoran**	**Persentase dokumen LAKIP, Renja, LKPJ dan dokumen tahunan lainnya terbit tepat waktu**	**%**	**500**	**341.403.111.000**	**200**	**1.309.749.774**	**100**	**357.914.000**	**32**	**113.440.000**	**24**	**87.260.000**	**20**	**72.440.000**	**23**	**82.024.000**	**99**	**355.164.000**	**99**	**99**	**299**	**1.664.913.774**	**60**	**0**		
		1 1 xx	Penyusunan Dokumen Perencanaan dan Laporan Berkala	Tersusunnya Dokumen Perencanaan dan Laporan Berkala terbit tepat waktu (Dok)	Dokumen	8	451.000.000	2	7.150.000	1	2.062.000	1	2.062.000	**0**	**0**	**0**	**0**	**0**	**0**	**1**	2.062.000	**100**	**100**	**3**	**9.212.000**	**38**	**2**		
		1 2 xx	Peningkatan Pelayanan Administrasi Perkantoran	Pemenuhan Sarana Pelayanan Administrasi Perkantoran	Bulan	60	1.808.500.000	**24**	516.630.000	12	326.314.000	3	81.840.000	**3**	**87.260.000**	**3**	**72.440.000**	**3**	**82.024.000**	**12**	323.564.000	**100**	**99**	**36**	**840.194.000**	**60**	**46**		
		1 3 xx	Penyediaan Peralatan dan Perlengkapan Kantor	Terpenuhinya Peralatan dan Perlengkapan Kantor	Unit	2	29.538.000	**0**	0	2	29.538.000	2	29.538.000	**0**	**0**	**0**	**0**	**0**	**0**	**2**	29.538.000	**100**	**100**	**2**	**29.538.000**	**100**	**100**		
																					Rata-Rata Capaian Kinerja (%)	**100**	**100**			**64**	**37**		
																					Predikat Kinerja	**Sangat Tinggi**	**Sangat Tinggi**			**Rendah**	**Sangat Rendah**		
		2 xx xx	Program Peningkatan Sarana dan Prasarana Aparatur	tersedianya dan terpeliharanya sarana dan prasarana aparatur sesuai standar	%	400	3.767.793.000	0	0	100	145.250.000	75	108.225.000	8	12.225.000	11	15.875.000	6	8.925.000	100	145.250.000	**100**	**100**	**100**	**145.250.000**	**25**	**4**		
		2 1 xx	Pengadaan Kendaraan Dinas / Operasional	Tersedia Kendaraan Dinas Operasional	Unit	3	288.000.000	0	0	1	96.000.000	1	96.000.000	0	0	0	0	0	0	1	96.000.000	**100**	**100**	**1**	**96.000.000**	**33**	**33**		
		2 2 xx	Pemeliharaan rutin/berkala kendaraan dinas/operasional	Terpeliharanya Kendaraan Dinas dengan baik	Bulan	12	45.600.000	0	0	12	49.250.000	3	12.225.000	3	12.225.000	3	15.875.000	3	8.925.000	12	49.250.000	**100**	**100**	**12**	**49.250.000**	**100**	**108**		
																					Rata-Rata Capaian Kinerja (%)	**100**	**100**			**53**	**48**		
																					Predikat Kinerja	**Sangat Tinggi**	**Sangat Tinggi**			**Sangat Rendah**	**Sangat Rendah**		
2	Tersedianya prasarana dan sarana transportasi yang handal, mengkoneksikan seluruh pelosok daerah, dan terintegrasi	**3 xx xx**	**Pogram peningkatan pelayanan angkutan**	**Akses Angkutan Umum yang Menghubungkan dengan Ibu Kota Kecamatan**	**Unit**	**60**	**8.283.022.000**	**9**	**50.000.000**	**10**	**33.000.000**	**2**	**11.100.000**	**5**	**16.675.000**	**3**	**5.225.000**	**0**	**0**	**10**	**33.000.000**	**100**	**100**	**19**	**83.000.000**	**32**	**1**		
		3 1 xx	Penyusunan Produk Hukum Perhubungan	Terbentuknya Perda dan Perbup andalalin serta informasi kebijakan Perhubungan	Kegiatan	8	160.000.000	2	15.500.000	4	12.000.000	1	4.300.000	**2**	**5.775.000**	**1**	**1.925.000**	**0**	**0**	**4**	12.000.000	**100**	**100**	**6**	**27.500.000**	**75**	**17**		
		3 2 xx	Evaluasi dan Pengawasan Dokumen Amdalalin	Persentase Kegiatan Evaluasi dan Pengawasan Amdalalin	%	100	21.000.000	0	0	100	21.000.000	3	6.800.000	**52**	**10.900.000**	**45**	**3.300.000**	**0**	**0**	**100**	21.000.000	**100**	**100**	**100**	**21.000.000**	**100**	**100**		
																					Rata-Rata Capaian Kinerja (%)	**100**	**100**			**69**	**39**		
																					Predikat Kinerja	**Sangat Tinggi**	**Sangat Tinggi**			**Sedang**	**Sangat Rendah**		
3	Meningkatnya kontribusi investasi dalam pembangunan ekonomi daerah	**4 xx xx**	**Peningkatan Pelayanan Sarana dan Prasarana Perhubungan**	**Tersedianya sarana dan prasarana perhubungan**	**%**	**100**	**8.283.022.000**	44	612.960.000	**50**	**559.100.000**	**12**	**130.750.000**	**10**	**111.050.000**	**17**	**195.250.000**	**11**	**121.800.000**	**50**	**558.850.000**	**100**	**100**	**94**	**1.171.810.000**	**94**	**14**		
		4 1 xx	Peningkatan Pelayanan KIR Member, Pelayanan Prima dan Peningkatan PAD	Terselenggaranya pelayanan pada masyarakat khususnya angkutan barang dan penumpang	Kegiatan	15	490.000.000	7	153.000.000	4	24.700.000	1	17.700.000	**2**	**3.000.000**	**1**	**3.000.000**	**0**	**1.000.000**	**4**	24.700.000	**100**	**100**	**11**	**177.700.000**	**73**	**36**		
		4 2 xx	Perawatan dan Perbaikan Lampu Penerangan Jalan Umum (PJU)	Tersedianya Penerangan Jalan Umum di Wilayah Kab. Tubaba dan Pembayaran Listrik PJU	Bulan	48	2.500.000.000	12	452.960.000	12	534.400.000	3	113.050.000	**3**	**108.050.000**	**3**	**192.250.000**	**3**	**120.800.000**	**12**	534.150.000	**100**	**100**	**24**	**987.110.000**	**50**	**39**		
																					Rata-Rata Capaian Kinerja (%)	**100**	**100**			**72**	**30**		
																					Predikat Kinerja	**Sangat Tinggi**	**Sangat Tinggi**			**Sedang**	**Sangat Rendah**		
4	Tersedianya prasarana dan sarana transportasi yang handal, mengkoneksikan seluruh pelosok daerah, dan terintegrasi	**5 xx xx**	**Program Pengendalian dan Pengamanan Lalu Lintas**	**Rata-rata penurunan angka kecelakaan transportasi**	**%**	**500**	**4.733.155.000**	**200**	**146.000.000**	**100**	**34.000.000**	**14**	**4.800.000**	**67**	**22.800.000**	**14**	**4.700.000**	**5**	**1.700.000**	**100**	**34.000.000**	**100**	**100**	**300**	**180.000.000**	**60**	**4**		
		5 1 xx	Pengendalian dan Pengawasan Operasional Manajemen Rekayasa Lalu Lintas	melakukan sistem rekayasa dan melaksankan pengaturan lalu lintas (PAM) pada titik rawan kecelakaan pada hari-hari besar dan hari-hari tertentu	Triwulan	20	546.000.000	8	46.600.000	4	**34.000.000**	1	4.800.000	**2**	**22.800.000**	**1**	**4.700.000**	**0**	**1.700.000**	**4**	**34.000.000**	**100**	**100**	12	**80.600.000**	**60**	**15**		
																					Rata-Rata Capaian Kinerja (%)	**100**	**100**			**60**	**9**		
																					Predikat Kinerja	**Sangat Tinggi**	**Sangat Tinggi**			**Rendah**	**Sangat Rendah**		
		6 xx xx	**Program Perencanaan Pembangunan Daerah**	**Persentase tingkat kesesuaian antara RKPD dengan RPJMD**	**%**	**400**	**21.841.899.000**	**100**	**3.250.000**	**100**	**3.391.000**	**69**	**2.341.000**	**31**	**1.050.000**	**0**	**0**	**0**	**0**	**100**	**3.141.000**	**100**	**93**	**200**	**6.391.000**	**50**	**0**		
		6 1 xx	Penyusunan Renja dan RKA SKPD	Tersedianya Dokumen Renja, dan RKA	Dokumen	8	20.000.000	2	3.250.000	2	**3.391.000**	1	2.341.000	**1**	**1.050.000**	**0**	**0**	**0**	**0**	**2**	3.141.000	**100**	**93**	**4**	**6.391.000**	**50**	**32**		

| | | |

OPD Dinas Komunikasi dan Informatika

No	Sasaran	Kode	Urusan/Bidang Urusan Pemerintahan Daerah dan Program/Kegiatan	Indikator Kinerja Program (Outcome)/Kegiatan (Output)	Satuan	Target RPJMD Kabupaten/Kota pada Tahun 2022 (akhir periode RPJMD)		Realisasi Capaian Kinerja RPJMD sampai dengan RKPD Tahun Lalu		Target Kinerja dan Anggaran RKPD Kabupaten/Kota Tahun Berjalan (tahun n-1) yang di evaluasi		Realisasi Kinerja Pada Triwulan								Realisasi Capaian Kinerja dan Anggaran RKPD Kabupaten/Kota yang Evaluasi		Tingkat Capaian Kinerja dan Realisasi Anggaran RKPD Tahun 2019		Realisasi Kinerja dan Anggaran RPJMD Kabupaten/Kota s/d Tahun 2019 (Akhir Tahun Pelaksanaan RKPD tahun 2019)		Tingkat Capaian Kinerja dan Realisasi Anggaran RPJMD Kabupaten/Kota s/d Tahun 2019		Perangkat Daerah Penanggungjawab	
												I		II		III		IV												
1	2	3	4	5	6	7		8		9		10		11		12		13		14		15=14/9 x 100 %		16 = 8 + 14		17= 16/7 x 100 %		18	
						K	Rp.	K	Rp.	K	Rp	K	Rp	K	Rp	K	Rp	K	Rp	K	Rp	K		K	Rp	K	Rp		
1	meningkatkan kepuasan masyarakat terhadap kinerja pelayanan pemerintah daerah	1 xx xx	**Program Pelayanan Adm. Perkantoran**	Persentase dokumen LAKIP, Renja, LKPJ dan dokumen tahunan lainnya terbit tepat waktu	%	**500**	**341.403.111.000**	199	1.302.656.396	**100**	**636.005.000**	**27**	**171.680.000**	**11**	**73.050.000**	**20**	**129.920.500**	**39**	**248.258.500**	**98**	**622.909.000**	**98**	**98**	297	1.925.565.396	59	1		
		1 1 xx	Penyusunan Dokumen Perencanaan dan Laporan Berkala	Jumlah Laporan yang akan di buat	Dokumen	20	150.000.000	5	5.000.000	4	10.000.000	1	4.800.000	3	**5.200.000**	0	0	0	**0**	**4**	10.000.000	**100**	**100**	9	15.000.000	45	10		
		1 2 xx	Kegiatan Peningkatan Pelayanan Administrasi Perkantoran	Kebutuhan Kantor berupa Barang dan Jasa (Bln)	Bulan	60	10.341.000.000	24	1.297.656.396	12	523.005.000	3	126.080.000	3	**53.950.000**	3	129.720.500	3	**201.458.500**	**12**	511.209.000	**100**	**98**	36	1.808.865.396	60	17		
		1 3 xx	Penyediaan Peralatan dan Perlengkapan Kantor	tersedianya peralatan dan perlengkapan yang baik	unit	4	37.000.000	0	0	4	76.000.000	2	37.000.000	0	**0**	0	0	2	**39.000.000**	**4**	76.000.000	**100**	**100**	4	76.000.000	100	205		
		1 4 xx	Penyusunan dan Penerbitan Naskah Pidato Kepala Daerah	tersusunnya naskah pidato kepala daerah	dokumen	5	36.800.000	0	0	5	27.000.000	1	3.800.000	1	**13.900.000**	1	200.000	2	**7.800.000**	**5**	25.700.000	**100**	**95**	5	25.700.000	100	70		
																					Rata-Rata Capaian Kinerja (%)	**100**	**98**			**73**	**61**		
																					Predikat Kinerja	**Sangat Tinggi**	**Sangat Tinggi**			**Sedang**	**Rendah**		
		2 xx xx	Program Peningkatan Sarana dan Prasarana Aparatur	tersedianya dan terpeliharanya sarana dan prasarana aparatur sesuai standar	%	400	3.767.793.000	0	0	100	170.080.000	67	113.220.000	7	11.280.000	10	16.920.000	10	16.620.000	93	158.040.000	**93**	**93**	93	158.040.000	**23**	**4**		
		2 1 xx	Pengadaan Kendaraan Dinas / Operasional	Tersedia Kendaraan Dinas Operasional	Unit	3	288.000.000	0	0	1	96.000.000	1	96.000.000	0	0	0	0	0	0	1	96.000.000	**100**	**100**	1	96.000.000	**33**	**33**		
		2 2 xx	Pemeliharaan rutin/berkala kendaraan dinas/operasional	terpeliharanya kendaraan dinas operasional dengan baik	bulan	12	74.080.000	0	0	12	74.080.000	3	17.220.000	3	11.280.000	3	16.920.000	3	16.620.000	12	62.040.000	**100**	**84**	12	62.040.000	**100**	**84**		
																					Rata-Rata Capaian Kinerja (%)	**98**	**92**			**52**	**40**		
																					Predikat Kinerja	**Sangat Tinggi**	**Sangat Tinggi**			**sangat rendah**	**sangat rendah**		
2	Terwujudnya daya dukung infrastruktur komunikasi dan informasi yang handal dan merata	3 xx xx	**Program pengembangan komunikasi, informasi dan media massa**	Cangkupan layanan telekomunikasi dan internet pada pusat-pusat kegiatan dan ekonomi	%	**500**	**11.641.133.000**	**203**	**1.328.429.000**	**100**	**1.121.979.000**	**21**	**234.611.000**	**26**	**292.611.000**	**4**	**49.587.000**	**46**	**518.868.000**	**98**	**1.095.677.000**	**98**	**98**	300	2.424.106.000	60	21		
		3 1 xx	Penerbitan Buletin Surat Kabar Pemerintah Daerah	Terbitnya Buletin Surat Kabar Bulanan Pemerintah Kab. Tulang Bawang Barat	Eksemplar	5.000	365.594.000	2.000	179.767.000	50	35.000.000	10	7.525.000	0	**0**	20	14.770.000	20	**12.705.000**	**50**	35.000.000	**100**	**100**	2.050	214.767.000	41	59		
		3 2 xx	Operasional Peliputan dan Pelayanan Dokumentasi	Jumlah Dokumentasi	Album	950	400.000.000	380	136.997.000	160	115.050.000	23	7.570.000	70	**22.180.000**	15	9.250.000	52	**76.050.000**	**160**	115.050.000	**100**	**100**	540	252.047.000	57	63		
		3 3 xx	monitoring evaluasi dan pelaporan kegiatan pembinaan pengawasan menara tower telekomunikasi, warnet dan radio	Jumlah menara telekomunikasi warnet dan radio yang diawasi	Kali/Triwulan	20	330.000.000	8	85.749.000	4	38.223.000	1	6.916.000	1	**16.790.000**	1	574.000	1	**13.943.000**	**4**	38.223.000	**100**	**100**	12	123.972.000	60	38		
		3 4 xx	Penyebarluasan informasi pembangunan daerah	Jumlah Advetorial	Eksemplar	3.250	6.330.000.000	1.300	840.916.000	650	829.456.000	200	212.000.000	200	**222.056.000**	50	4.898.000	200	**367.500.000**	**650**	806.454.000	**100**	**97**	1.950	1.647.370.000	60	26		
		3 5 xx	Pengelolaan dan Pemutakhiran Web Site	Besaran Kapasitas Website Dinas Komunikasi dan Informatika (Mb)	MegaByte	36.000	350.000.000	9.000	57.000.000	8.000	33.550.000	0	0	3.500	**18.885.000**	1.500	6.535.000	3.000	**6.480.000**	**8.000**	31.900.000	**100**	**95**	17.000	88.900.000	47	25		
		3 6 xx	Pembentukan dan Pengelolaan Pejabat Pengelola Informasi dan Dokumentasi	Terbentuknya PPID Kabupaten Tulang Bawang Barat	Bulan	48	1.034.230.000	12	28.000.000	12	33.100.000	3	600.000	3	**12.700.000**	3	4.380.000	3	**15.420.000**	**12**	33.100.000	**100**	**100**	24	61.100.000	50	6		
		3 7 xx	Pembentukan dan pemberdayaan kelompok informasi masyarakat (KIM)	terbentuknya pemberdayaan KIM	Bulan	12	36.050.000	0	0	12	37.600.000	0	0	0	**0**	6	9.180.000	6	**26.770.000**	**12**	35.950.000	**100**	**96**	12	35.950.000	100	100		
																					Rata-Rata Capaian Kinerja (%)	**100**	**98**			**59**	**42**		
																					Predikat Kinerja	**Sangat Tinggi**	**Sangat Tinggi**			**Rendah**	**sangat rendah**		
		4 xx xx	**Program Otimalisasi Pemanfaatan Teknologi Informasi**	Persentase Meningkatya Teknologi Informasi	%	**100**	**20.588.000**	**0**	**0**	**100**	**27.018.000**	**0**	**0**	**0**	**0**	**57**	**15.270.000**	**43**	**11.748.000**	**100**	**27.018.000**	**100**	**100**	**100**	**27.018.000**	**100**	**131**		
		4 1 xx	E-Govermance	Tersedianya Aplikasi E-Governance	Aplikasi	1	**20.588.000**	**0**	**0**	1	27.018.000	**0**	**0**	**0**	**0**	**1**	**15.270.000**	**0**	**11.748.000**	**1**	**27.018.000**	**100**	**100**	**1**	**27.018.000**	**100**	**131**		
																					Rata rata capaian kinerja (%)	**100**	**100**			**100**	**131**		
																					Predikat Kinerja	**Sangat Tinggi**	**Sangat Tinggi**			**Sangat Tinggi**	**Sangat Tinggi**		

3		5	xx	xx		**Program Pengembangan Persandian Daerah**	Persentase Berkembangnya Persandian Daerah	%	**100**	**15.000.000**	**0**	**0**	**100**	**6.174.000**	**0**	**0**	**0**	**0**	**38**	**2.374.000**	**15**	**900.000**	**53**	**3.274.000**	**53**	**53**	**53**	**3.274.000**	**53**	**22**		
		5	1	xx		Pembinaan dan Pengawasan Koordinasi Jaringan Komunikasi Sandi Daerah (JARKOMSANDA) Pemerintah Kabupaten Tulang Bawang Barat	Persentase Terbinanya JARKOMSANDA	%	100	15.000.000	0	0	100	6.174.000	**0**	**0**	**0**	**0**	**38**	**2.374.000**	**15**	**900.000**	**53**	**3.274.000**	**53**	**53**	**53**	**3.274.000**	**53**	**22**		
		Rata-Rata Capaian Kinerja (%)																							**53**	**53**			**53**	**22**		
		Predikat Kinerja																							**sangat rendah**	**sangat rendah**			**sangat rendah**	**sangat rendah**		
JUMLAH ANGGARAN DAN REALISASI DARI SELURUH PROGRAM													**1.961.256.000**		519.511.000		376.941.000		214.071.500		796.394.500		**1.906.918.000**									
TOTAL RATA-RATA CAPAIAN KINERJA DAN ANGGARAN DARI SELURUH PROGRAM (PROGRAM 1 S.D. Program 7)																									**90**	**88**			**48**	**42**		
PREDIKAT KINERJA DARI SELURUH PROGRAM (PROGRAM 1 s.d. PROGRAM 7)																									**Tinggi**	**Tinggi**			**sangat rendah**	**sangat rendah**		
Faktor pendorong keberhasilan kinerja :																																	
Faktor Penghambat pencapaian kinerja :																																	
Tindak lanjut yang diperlukan dalam triwulan berikutnya :																																	
Tindak lanjut yang diperlukan dalam RKPD berikutnya :																																	

OPD : DINAS KOPERASI, UMKM, PERINDUSTRIAN DAN PERDAGANGAN

No	Sasaran	Kode	Urusan/Bidang Urusan Pemerintahan Daerah dan Program/Kegiatan	Indikator Kinerja Program (Outcome)/Kegiatan (Output)	Satuan	Target RPJMD Kabupaten/Kota pada Tahun 2022 (akhir periode RPJMD)		Realisasi Capaian Kinerja RPJMD Kabupaten/Kota sampai dengan RKPD Kabupaten/Kota Tahun Lalu (n-2)		Target Kinerja dan Anggaran RKPD Kabupaten/Kota Tahun Berjalan (tahun n-1) yang di evaluasi		Realisasi Kinerja Pada Triwulan								Realisasi Capaian Kinerja dan Anggaran RKPD Kabupaten/Kota yang Evaluasi		Tingkat Capaian Kinerja dan Realisasi Anggaran RKPD Tahun 2019		Realisasi Kinerja dan Anggaran RPJMD Kabupaten/Kota s/d Tahun 2019(Akhir Tahun Pelaksanaan RKPD tahun 2019)		Tingkat Capaian Kinerja dan Realisasi Anggaran RPJMD Kabupaten/Kota s/d Tahun 2019		Perangkat Daerah Penanggunglawab	
												I		II		III		IV											
1	2	3	4	5	6	7		8		9		10		11		12		13		14		15=14/9 x 100 %		16 = 8 + 14		17= 16/7 x 100 %		18	
						K	Rp	K	Rp	K	Rp	K	Rp	K	Rp	K	Rp	K	Rp	K	Rp	K	K	Rp	K	Rp	K	Rp		
1	Meningkatnya Kepuasan Masyarakat terhadap pelayanan pemerintah daerah	**1 xx xx**	**Program Pelayanan Administrasi Perkantoran**	**Persentase dokumen LAKIP, Renja, LKPJ dan dokumen tahunan lainnya terbit tepat waktu, meningkatnya kemampuan**	**%**	**500**	**341.403.111.000**	**196**	**435.927.670**	**100**	**388.741.000**	**23**	**91.118.052**	**16**	**61.411.848**	**24**	**94.111.079**	**33**	**130.218.544**	**97**	**376.859.523**	**97**	**97**	**293**	**812.787.193**	**59**	**0**		
		1 1 xx	Penyusunan Dokumen Perencanaan dan Laporan Berkala	Persentase Dokumen Perencanaan dan Laporan Berkala terbit tepat waktu	Dokumen	20	95.000.000	4	3.910.000	5	4.205.000	2	2.040.000	**2**	**1.715.000**	**1**	**450.000**	**0**	**0**	**5**	4.205.000	**100**	**100**	**9**	**8.115.000**	**45**	**9**		
		1 2 xx	Peningkatan Pelayanan Administrasi Perkantoran	Meningkatnya Pelayanan Administrasi Perkantoran	Bulan	60	1.000.000.000	24	432.017.670	12	384.536.000	3	89.078.052	**3**	**59.696.848**	**3**	**93.661.079**	**3**	**130.218.544**	**12**	372.654.523	**100**	**97**	**36**	**804.672.193**	**60**	**80**		
																					Rata-Rata Capaian Kinerja (%)	**99**	**98**				**55**	**30**		
																					Predikat Kinerja	**Sangat Tinggi**	**Sangat Tinggi**				**Rendah**	**Sangat Rendah**		
		2 xx xx	Program Peningkatan Sarana dan Prasarana Aparatur	tersedianya dan terpeliharanya sarana dan prasarana aparatur	%	400	3.767.793.000	0	0	100	235.400.000	84	198.500.000	3	6.500.000	6	14.390.020	6	13.720.000	99	233.110.020	**99**	**99**	**99**	**233.110.020**	**25**	**6**		
		2 1 xx	Pengadaan Kendaraan Dinas / Operasional	Tersedia Kendaraan Dinas Operasional	Unit	6	576.000.000	0	0	2	192.000.000	2	192.000.000	0	0	0	0	0	0	2	192.000.000	**100**	**100**	**2**	**192.000.000**	**33**	**33**		
		2 2 xx	Pemeliharaan rutin/berkala kendaraan dinas/operasional	Terpeliharanya Kendaraan Dinas Dengan Baik	Bulan	12	43.400.000	0	0	12	43.400.000	3	6.500.000	3	6.500.000	3	14.390.020	3	13.720.000	12	41.110.020	**100**	**95**	**12**	**41.110.020**	**100**	**95**		
																					Rata-Rata Capaian Kinerja (%)	**100**	**98**				**53**	**45**		
																					Predikat Kinerja	**Sangat Tinggi**	**Sangat Tinggi**				**Sangat Rendah**	**Sangat Rendah**		
		3 xx xx	Program peningkatan disiplin aparatur	Persentase Meningkatnya Disiplin Aparatur	%	90	9.200.000	0	0	90	9.200.000	0	0	0	0	0	0	90	9.200.000	90	9.200.000	100	100	90	9.200.000	100	100		
		3 1 xx	Pengadaan pakaian dinas beserta perlengkapannya	Jumlah Pakaian Dinas dan Kelengkapannya yang diadakan	Stel	20	9.200.000	0	0	20	9.200.000	0	0	0	0	0	0	20	9.200.000	20	9.200.000	100	100	20	9.200.000	100	100		
																					Rata-Rata Capaian Kinerja (%)	100	100				100	100		
																					Predikat Kinerja	**Sangat Tinggi**	**Sangat Tinggi**				**Sangat Tinggi**	**Sangat Tinggi**		
2	meningkatnya kontribusi dan daya saing UMKM terhadap perekonomian daerah	4 xx xx	Program Penciptaan Iklim Usaha Kecil Menengah Yang Kondusif				62.000.000		0		62.000.000		0	0	0		62.000.000		0		62.000.000		**100**		**62.000.000**		**100**		
		4 1 xx	Sosialisasi Kebijakan tentang koperasi dan Usaha Mikro Kecil Menengah	Jumlah Kegiatan Sosialisasi Tentang Koperasi dan UMKM	Kegiatan	1	62.000.000	0	0	1	62.000.000	0	0	0	0	1	62.000.000	0	0	1	62.000.000	**100**	**100**	**1**	**62.000.000**	**100**	**100**		
																					Rata-Rata Capaian Kinerja (%)	**100**	**100**				**100**	**100**		
																					Predikat Kinerja	**Sangat Tinggi**	**Sangat Tinggi**				**Sangat Tinggi**	**Sangat Tinggi**		
		5 xx xx	**Program Pengembangan Kewirausahaan dan Keunggulan Kompetitif UKM**	**Rata-rata pertumbuhan jumlah UMKM**	**%**	**5**	**5.941.706.000**	3	100.000.000	**1**	**172.000.000**		**30.000.000**		**0**		**142.000.000**		**0**	**0**	**172.000.000**		**100**	**3**	**272.000.000**		**5**		
		5 1 xx	**Penyelenggaraan Pelatiham Kewirausahaan**	**Jumlah Peserta yang mengikuti Pelatihan**	**Orang**	**50**	**72.000.000**	0	0	**50**	**72.000.000**	**0**	**0**	**0**	**0**	**50**	**72.000.000**	**0**	**0**	**50**	**72.000.000**	**100**	**100**	**50**	**72.000.000**	**100**	**100**		
		5 2 xx	Monitoring Evaluasi Pelaksanaan Ijin UMKM	Jumlah UMKM yang memiliki ijin	UMKM	220	690.000.000	30	30.000.000	30	30.000.000	30	30.000.000	0	**0**	**0**	**0**	**0**	**0**	**30**	30.000.000	**100**	**100**	**60**	**60.000.000**	**27**	**9**		
		5 3 xx	Penyelenggaraan Promosi Produk Usaha Mikro Kecil menengah	Jumlah kegiatan promosi produk UMKM (Event)	Kegiatan	5	1.301.000.000	2	126.200.000	1	70.000.000	0	0	0	**0**	**1**	**70.000.000**	**0**	**0**	**1**	**70.000.000**	**100**	**100**	**3**	**196.200.000**	**60**	**15**		
																					Rata-Rata Capaian Kinerja (%)	**100**	**100**				**62**	**43**		
																					Predikat Kinerja	**Sangat Tinggi**	**Sangat Tinggi**				**Rendah**	**Sangat Rendah**		
		6 xx xx	**Program Peningkatan Kualitas Kelembagaan Koperasi**	**Jumlah Koperasi yang di fasilitasi dalam memperoleh akta notaris badan hukum koperasi**	**Unit**	**125**	**8.912.559.000**	50	250.000.000	**15**	**126.000.000**	**0**	**0**	**0**	**0**	**8**	**31.000.000**	**7**	**95.000.000**	**15**	**126.000.000**	**100**	**100**	**65**	**376.000.000**	**52**	**4**		
		6 1 xx	Pembinaan, Pengawasan dan Penghargaan Koperasi Berprestasi	Jumlah kegiatan Pembinaan, pengawasan dan penghargaan koperasi berprestasi (Unit)	Kegiatan	5	865.000.000	2	90.000.000	2	50.000.000	**0**	**0**	**0**	**0**	**1**	**31.000.000**	**1**	**19.000.000**	**2**	**50.000.000**	**100**	**100**	**4**	**140.000.000**	**80**	**16**		
		6 2 xx	Peningkatan Kapasitas Pengelola Koperasi	Jumlah Tenaga Pengelola koperasi yang mendapatkan pelatihan	Orang		76.000.000	0	0	5	76.000.000	**0**	**0**	**0**	**0**	**0**	**0**	**5**	**76.000.000**	**5**	**76.000.000**	**100**	**100**	**5**	**76.000.000**	**0**	**100**		
																					Rata-Rata Capaian Kinerja (%)	**100**	**100**				**44**	**7**		
																					Predikat Kinerja	**Sangat Rendah**	**Sangat Rendah**				**Sangat Rendah**	**Sangat Rendah**		
		7 xx xx	**Program Perlindungan Konsumen dan Pengamanan Perdagangan**	**Persentase Terlaksananya Program Perlindungan Konsumen dan Pengamanan Perdagangan**	**%**	**400**	**10.500.000.000**	**100**	**150.000.000**	**100**	**1.705.500.000**	**0**	**0**	**0**	**0**	**44**	**757.200.000**	**16**	**275.497.300**	**61**	**1.032.697.300**	**61**	**61**	**161**	**1.182.697.300**	**40**	**11**		
		7 1 xx	**Peningkatan Pengawasan Peredaran Barang dan Jasa**	**Kegiatan Pengawasan Peredaran Barang dan Jasa**	**Kegiatan**	**1**	**65.000.000**	**0**	**0**	**1**	**65.000.000**	**0**	**0**	**0**	**0**	**1**	**65.000.000**	**0**	**0**	**1**	**65.000.000**	**100**	**100**	**1**	**65.000.000**	**100**	**100**		

3	meningkatnya kontribusi dan daya saing Koperasi terhadap perekonomian daerah	**7**	**2**	**xx**		**Pemantauan dan Informasi Stock dan Harga Bahan Pokok dan Barang Strategis**	**Kegiatan Pemantauan Informasi Stock dan Harga Bahan Pokok dan Bahan strategisa**	**Kegiatan**	**1**	**70.000.000**	**0**	**0**	**1**	**70.000.000**	**0**	**0**	**0**	**0**	**1**	**70.000.000**	**0**	**0**	**1**	**70.000.000**	**100**	**100**	**1**	**70.000.000**	**100**	**100**		
		7	3	xx		Monitoring Penyaluran Puput Bersubsidi	Terlaksananya Kegiatan monitoring	Kegiatan	4	250.000.000	1	70.000.000	2	85.000.000	**0**	**0**	**0**	**0**	**1**	**30.000.000**	**1**	**55.000.000**	**2**	**85.000.000**	**100**	**100**	**3**	**155.000.000**	**75**	**62**		
		7	4	xx		Diklat Tenaga Tera	Jumlah Tenaga Tera Yang Mengikuti Diklat	Orang	3	30.000.000	0	0	3	30.000.000	**0**	**0**	**0**	**0**		**0**	**3**	**29.997.300**	**3**	**29.997.300**	**100**	**100**	**3**	**29.997.300**	**100**	**100**		
		7	5	xx		Peningkatan Ketersediaan Data Kemetrologian	Persentase Meningkatnya Kesediaan Data Metreologi	%	100	36.000.000	0	0	100	36.000.000	**0**	**0**	**0**	**0**	**100**	**36.000.000**	**0**	**0**	**100**	**36.000.000**	**100**	**100**	**100**	**36.000.000**	**100**	**100**		
		7	6	xx		DAK Sarana Metrologi Legal	Terpenuhinya Sarana Metreologi Legal	Kegiatan	10	1.419.500.000	0	0	4	1.419.500.000	**0**	**0**	**0**	**0**	**1**	**556.200.000**	**1**	**190.500.000**	**2**	**746.700.000**	**50**	**53**	**2**	**746.700.000**	**20**	**53**		
																								Rata-Rata Capaian Kinerja (%)					**87**	**88**			**76**	**75**		
																								Predikat Kinerja					**Tinggi**	**Tinggi**			**Tinggi**	**Tinggi**		
		8	**xx**	**xx**		**Program Peningkatan Efesiensi Perdagangan Dalam Negeri**	**Persentase pasar yang di bangun/rehab**	**%**	**500**	**20.000.000.000**	**189**	**6.790.173.500**	**100**	**4.784.884.000**	**8**	**361.770.000**	**17**	**803.820.000**	**12**	**596.150.000**	**2**	**83.950.000**	**37**	**1.845.690.000**	**37**	**39**	**226**	**8.635.863.500**	**45**	**43**		
		8	1	xx		Peningkatan Sistem dan Jaringan Informasi Perdagangan	Terlaksananya Pelatihan Sistem dan Jaringan Informasi Perdagangan	Kegitan	3	1.800.000.000	1	800.000.000	1	745.000.000	0	0	**1**	**170.000.000**	**0**	**519.000.000**	**0**	**56.000.000**	**1**	**745.000.000**	**100**	**100**	**2**	**1.545.000.000**	**67**	**86**		
		8	2	xx		Sosialisasi Peningkatan Penggunaan Produk Dalam Negeri	Jumlah kegiatan Tubaba Expo yang dilaksanakan	Kegiatan	5	1.500.000.000	2	609.910.000	2	400.000.000	1	341.970.000	**1**	**58.000.000**	**0**	**0**	**0**	**0**	**2**	399.970.000	**100**	**100**	**4**	**1.009.880.000**	**80**	**67**		
		8	3	xx		Pembangunan Sarana dan Prasarana Pasar (DAK)	Jumlah pasar yang dibangun/revitalisasi melalui dana DAK	Unit	15	5.730.500.000	5	5.181.263.500	3	3.449.884.000	0	0	**1**	**537.070.000**	**0**	**0**	**2**	**0**	**3**	**537.070.000**	**100**	**16**	**8**	**5.718.333.500**	**53**	**100**		
		8	4	xx		Peningkatan Pelayanan Pasar	jumlah pasar yang dikelola	Unit	10	450.000.000	3	49.000.000	4	140.000.000	1	19.800.000	**1**	**38.750.000**	**1**	**27.150.000**	**1**	**27.950.000**	**4**	113.650.000	**100**	**81**	**7**	**162.650.000**	**70**	**36**		
		8	5	xx		Penyuluhan Peningkatan Disiplin Pedagang Kaki Lima dan Asongan	Terlaksannaya Kegiatan Penyuluhan	Kegiatan	3	400.000.000	1	80.000.000	1	50.000.000	0	0	**0**	**0**	**1**	**50.000.000**	**0**	**0**	**1**	**50.000.000**	**100**	**100**	**2**	**130.000.000**	**67**	**33**		
																								Rata-Rata Capaian Kinerja (%)					**89**	**73**			**64**	**61**		
																								Predikat Kinerja					**Tinggi**	**Sedang**			**Rendah**	**Rendah**		
4	meningkatnya kontribusi sektor industri terhadap perekonomian daerah	**9**	**xx**	**xx**		**Program Pengembangan Industri Kecil Menengah**	**Pertumbuhan UMKM**	**%**	**500**	**5.941.706.000**	190	1.010.844.000	**100**	**950.000.000**	**0**	**0**	**29**	**274.540.000**	**12**	**111.130.000**	**55**	**521.655.000**	**96**	**907.325.000**	**96**	**96**	**285**	**1.918.169.000**	**57**	**32**		
		9	1	xx		Promosi Hasil Industri dan Kerajinan Unggulan Daerah	Jumlah pameran yang dilaksanakan	Pameran	8	3.255.000.000	2	249.450.000	4	650.000.000	**0**	**0**	**1**	**274.540.000**	**1**	**111.130.000**	**2**	**222.955.000**	**4**	**608.625.000**	**100**	**94**	**6**	**858.075.000**	**75**	**26**		
		9	2	xx		Pelatihan Kerajinan Anyaman	Jumlah Kegiatan Pelatihan	Kegiatan	1	180.000.000	0	0	1	180.000.000	**0**	**0**	**0**	**0**	**0**	**0**	**1**	**179.050.000**	**1**	**179.050.000**	**100**	**99**	**1**	**179.050.000**	**100**	**99**		
		9	3	xx		Pengembangan Industri Olahan Makanan	Jumlah Industri Yang dikembangkan	Unit	1	120.000.000	0	0	1	120.000.000	**0**	**0**	**0**	**0**	**0**	**0**	**1**	**119.650.000**	**1**	**119.650.000**	**100**	**100**	**1**	**119.650.000**	**100**	**100**		
																								Rata-Rata Capaian Kinerja (%)					**98**	**95**			**66**	**29**		
																								Predikat Kinerja					**Sangat Tinggi**	**Sangat Tinggi**			**Sedang**	**Sangat Rendah**		
		10	xx	xx		Program Penataan Struktur Industri				200.000.000	0	0	1	200.000.000	0	0	0	0	0	0		199.760.000		199.760.000		100		199.760.000		100		
		10	1	xx		Penyusunan RPIK	Jumlah Dokumen RPIK	Dokumen	1	200.000.000	0	0	1	200.000.000	0	0	0	0	0	0	1	199.760.000	1	199.760.000	100	100	1	199.760.000	100	100		
																								Rata-Rata Capaian Kinerja (%)					**100**	**100**			**100**	**100**		
																								Predikat Kinerja					**Sangat Tinggi**	**Sangat Tinggi**			**Sangat Tinggi**	**Sangat Tinggi**		
		11	**xx**	**xx**		**Program Perencanaan Pembangunan Daerah**	**Persentase tingkat kesesuaian antara RKPD dengan RPJMD**	**%**	**400**	**21.841.899.000**	**100**	**3.641.000**	**100**	**5.615.000**	**0**	**0**	**0**	**0**	**8**	**450.000**	**92**	**5.165.000**	**100**	**5.615.000**	**100**	**100**	**200**	**9.256.000**	**50**	**0**		
		11	1	xx		Penyusunan Renja dan RKA SKPD	Tersedianya dokumen Renja dan RKA OPD/thn	Dokumen	8	95.000.000	2	3.641.000	2	5.615.000	**0**	**0**	**0**	**0**	**1**	**450.000**	**1**	**5.165.000**	**2**	**5.615.000**	**100**	**100**	**4**	**9.256.000**	**50**	**10**		
																								Rata rata capaian kinerja (%)					**100**	**100**			**50**	**5**		
																								Predikat Kinerja					**Sangat Rendah**	**Sangat Rendah**			**Sangat Rendah**	**Sangat Rendah**		
JUMLAH ANGGARAN DAN REALISASI DARI SELURUH PROGRAM										**8.639.340.000**		681.388.052		1.146.271.848		1.746.431.099		1.334.165.844		**4.970.256.843**																
TOTAL RATA-RATA CAPAIAN KINERJA DAN ANGGARAN DARI SELURUH PROGRAM (PROGRAM 1 S.D. Program 11)																														**58**	**58**			**63**	**44**		
PREDIKAT KINERJA DARI SELURUH PROGRAM (PROGRAM 1 s.d. PROGRAM 11)																														**Rendah**	**Rendah**			**Rendah**	**Sangat Rendah**		

Faktor pendorong keberhasilan kinerja :

Faktor Penghambat pencapaian kinerja :

Tindak lanjut yang diperlukan dalam triwulan berikutnya :

Tindak lanjut yang diperlukan dalam RKPD berikutnya :

OPD Dinas Penanaman Modal Pelayanan Perijinan Terpadu Satu Pintu

No	Sasaran	Kode	Urusan/Bidang Urusan Pemerintahan Daerah dan Program/Kegiatan	Indikator Kinerja Program (Outcome)/Kegiatan (Output)	Satuan	Target RPJMD Kabupaten/Kota pada Tahun 2022 (akhir periode RPJMD)		Realisasi Capaian Kinerja RPJMD sampai dengan RKPD Tahun Lalu		Target Kinerja dan Anggaran RKPD Kabupaten/Kota Tahun Berjalan (tahun n-1) yang di evaluasi		Realisasi Kinerja Pada Triwulan								Realisasi Capaian Kinerja dan Anggaran RKPD Kabupaten/Kota yang Evaluasi		Tingkat Capaian Kinerja dan Realisasi Anggaran RKPD Tahun 2019		Realisasi Kinerja dan Anggaran RPJMD Kabupaten/Kota s/d Tahun 2019 (Akhir Tahun Pelaksanaan RKPD tahun 2019)		Tingkat Capaian Kinerja dan Realisasi Anggaran RPJMD Kabupaten/Kota s/d Tahun 2019		Perangkat Daerah PenanggungJawab	
												I		II		III		IV											
1	2	3	4	5	6	7		8		9		10		11		12		13		14		15=14/9 x 100 %		16 = 8 + 14		17= 16/7 x 100 %		18	
						K	Rp.	K	Rp.	K	Rp	K	Rp	K	Rp	K	Rp	K	Rp	K	Rp	K		K	Rp	K	Rp		
1	meningkatkan kepuasan masyarakat terhadap kinerja pelayanan pemerintah daerah	**1 1 xx**	**Program Pelayanan Adm. Perkantoran**	**Persentase dokumen LAKIP, Renja, LKPJ dan dokumen tahunan lainnya terbit tepat waktu**	**%**	**500**	**341.403.111.000**	**194**	**842.524.735**	**100**	**503.154.000**	**17**	**86.985.244**	**19**	**93.602.552**	**23**	**114.030.453**	**39**	**195.536.840**	**97**	**490.155.089**	**97**	**97**	**291**	**1.332.679.824**	**58**	**0**		
		1 2 xx	Penyusunan Dokumen Perencanaan dan Laporan Berkala	Dokumen Perencanaan dan Laporan Berkala Terbit Tepat Waktu	Dokumen	10	18.000.000	2	3.600.000	2	5.750.000	0	0	**0**	**0**	**2**	**5.400.000**	**0**	**350.000**	**2**	**5.750.000**	**100**	**100**	**4**	**9.350.000**	**40**	**52**		
		1 3 xx	Peningkatan Pelayanan Administrasi Perkantoran	Terlaksananya Administrasi Perkantoran yang optimal	Bulan	60	3.360.500.000	**24**	**685.499.735**	12	432.434.000	3	83.085.244	**3**	**93.602.552**	**3**	**108.630.453**	**3**	**134.286.840**	**12**	419.605.089	**100**	**97**	**36**	**1.105.104.824**	**60**	**33**		
		1 4 xx	Laporan Penyelenggaraan Pemerintah Daerah	Jumlah LPPD Yang diselesaikan	Dokumen	1	2.350.000	**0**	**0**	1	2.350.000	1	2.350.000	**0**	**0**	**0**	**0**	**0**	**0**	**1**	2.350.000	**100**	**100**	**1**	**2.350.000**	**100**	**100**		
		1 5 xx	Penyusunan Laporan Keuangan Akhir Tahun	Dokumen Laporan Keuangan Akhir Tahun Terbit Tepat Waktu	Dokumen	8	8.125.000	2	1.625.000	1	1.550.000	1	1.550.000	**0**	**0**	**0**	**0**	**0**	**0**	**1**	1.550.000	**100**	**100**	**3**	**3.175.000**	**38**	**39**		
		1 6 xx	Penyediaan Peralatan dan Perlengkapan Kantor	Jumlah Peralatan dan Perlengkapan Kantor Yang disediakan	Unit	5	61.070.000	0	0	5	61.070.000	0	0	0	0	**5**	**60.900.000**	**0**	**0**	**5**	60.900.000	**100**	**100**	**5**	**60.900.000**	**100**	**100**		
																					Rata-Rata Capaian Kinerja (%)	**99**	**99**			**59**	**45**		
																					Predikat Kinerja	**Sangat Tinggi**	**Sangat Tinggi**			**Rendah**	**Sangat Rendah**		
		2 xx xx	Program Peningkatan Sarana dan Prasarana Aparatur	tersedianya dan terpeliharanya sarana dan prasarana aparatur sesuai standar	%	400	3.767.793.000	0	0	100	148.050.000	71	105.040.940	8	11.550.000	9	14.050.000	11	16.492.460	99	147.133.400	**99**	**99**	**99**	**147.133.400**	**25**	**4**		
		2 1 xx	Pengadaan Kendaraan Dinas / Operasional	Tersedia Kendaraan Dinas Operasional	Unit	3	288.000.000	0	0	1	96.000.000	1	96.000.000	0	0	0	0	0	0	1	96.000.000	**100**	**100**	**1**	**96.000.000**	**33**	**33**		
		2 2 xx	Pemeliharaan rutin/berkala kendaraan dinas/operasional	Terpeliharanya Kendaraan Dinas Operasional dengan baik	Bulan	12	62.750.000	0	0	12	52.050.000	3	9.040.940	3	11.550.000	3	14.050.000	3	16.492.460	12	51.133.400	**100**	**98**	**12**	**51.133.400**	**100**	**81**		
																					Rata-Rata Capaian Kinerja (%)	**100**	**99**			**53**	**40**		
																					Predikat Kinerja	**Sangat Tinggi**	**Sangat Tinggi**			**Sangat Rendah**	**Sangat Rendah**		
2	Meningkatnya kontribusi investasi dalam pembangunan ekonomi daerah	**3 xx xx**	**Program peningkatan promosi dan kerjasama investasi**	**Pelaksanaan Program Peningkatan Promosi dan Kerjasama Investasi**	**%**	**500**	**4.315.729.000**	**199**	**163.886.000**	**100**	**25.000.000**	**4**	**1.000.000**	**95**	**23.750.000**	**1**	**250.000**	**0**	**0**	**100**	**25.000.000**	**100**	**100**	**299**	**188.886.000**	**60**	**4**		
		3 1 xx	promosi dan penyebaran informasi investasi daerah	Persentase Penyebaran Informasi Investasi daerah	%	350	125.000.000	100	59.000.000	100	15.000.000	0	0	**100**	**15.000.000**	**0**	**0**	**0**	**0**	**100**	**15.000.000**	**100**	**100**	**200**	**74.000.000**	**57**	**59**		
		3 2 xx	Koordinasi Teknis Bidang Pengawasan, Pengendalian, dan Pengaduan	Persentase Kegiatan Kortek Pengawasan, Pengendalian dan Pengaduan	%	100	10.000.000	0	0	100	10.000.000	10	1.000.000	**88**	**8.750.000**	**3**	**250.000**	**0**	**0**	**100**	10.000.000	**100**	**100**	**100**	**10.000.000**	**100**	**100**		
																					Rata-Rata Capaian Kinerja (%)	**100**	**100**			**72**	**55**		
																					Predikat Kinerja	**Sangat Tinggi**	**Sangat Tinggi**			**Sedang**	**Rendah**		
		4 xx xx	Program Peningkatan Iklim Investasi dan Realisasi Investasi	Persentase Meningkatnya Iklim Investasi dan Realisasi Investasi	%	60	185.000.000	0	0	60	185.000.000	2	4.100.000	53	164.350.000	4	11.932.000	1	3.318.000	59	183.700.000	**99**	**99**	**59**	**183.700.000**	**99**	**99**		
		4 1 xx	Peningkatan Pemantauan, Pembinaan dan Pengawasan	Persentase Meningkatnya Hasil Pemantauan dan Pengawasan	%	100	10.000.000	0	0	100	10.000.000	14	1.400.000	26	2.600.000	54	5.400.000	2	300.000	94	9.700.000	**94**	**97**	**94**	**9.700.000**	**94**	**97**		
		4 2 xx	Penyusunan Roadmap dan Peta Investasi Penanaman Modal	Persentase Roadmap Investasi Penanaman Modal	%	100	175.000.000	0	0	100	175.000.000	2	2.700.000	92	161.750.000	4	6.532.000	1	3.018.000	98	174.000.000	**98**	**99**	**98**	**174.000.000**	**98**	**99**		
																					Rata-Rata Capaian Kinerja (%)	**97**	**99**			**97**	**99**		
																					Predikat Kinerja	**Sangat Tinggi**	**Sangat Tinggi**			**Sangat Tinggi**	**Sangat Tinggi**		
3	Meningkatnya kontribusi investasi dalam pembangunan ekonomi daerah	**4 xx xx**	**Program Peningkatan Iklim Investasi dan Realisasi Investasi**	**Persentase Jumlah realisasi investasi**	**%**	**500**	**4.315.729.000**	200	72.000.000	**100**	**10.000.000**	**27**	**2.650.000**	**27**	**2.650.000**	**45**	**4.450.000**	**3**	**250.000**	**100**	**10.000.000**	**100**	**100**	**300**	**82.000.000**	**60**	**2**		
		4 1 xx	optimalisasi Proses perizinan	Peningkatan Pemantauan pembinaan dan pengawasan pelaksanaan penanaman modal Peningkatan Pemantauan pembinaan dan pengawasan pelaksanaan penanaman modal	Bulan	60	433.031.000	24	72.000.000	12	10.000.000	3	2.650.000	**3**	**2.650.000**	**6**	**4.450.000**	**0**	**250.000**	**12**	10.000.000	**100**	**100**	**36**	**82.000.000**	**60**	**19**		
																					Rata-Rata Capaian Kinerja (%)	**100**	**100**			**60**	**10**		
																					Predikat Kinerja	**Sangat Tinggi**	**Sangat Tinggi**			**Rendah**	**Sangat Rendah**		
JUMLAH ANGGARAN DAN REALISASI DARI SELURUH PROGRAM							**871.204.000**		199.776.184		295.902.552		144.712.453		215.597.300		**855.988.489**											

	99	99		68	50	
PREDIKAT KINERJA DARI SELURUH PROGRAM (PROGRAM 1 s.d. PROGRAM 5)	Sangat Tinggi	Sangat Tinggi		Sedang	Sangat Rendah	
Faktor pendorong keberhasilan kinerja :						
Faktor Penghambat pencapaian kinerja :						
Tindak lanjut yang diperlukan dalam triwulan berikutnya :						
Tindak lanjut yang diperlukan dalam RKPD berikutnya :						

OPD Dinas Pariwisata, Pemuda dan Olahraga

No	Sasaran	Kode	Urusan/Bidang Urusan Pemerintahan Daerah dan Program/Kegiatan	Indikator Kinerja Program (Outcome)/Kegiatan (Output)	Satuan	Target RPJMD Kabupaten/Kota pada Tahun 2022 (akhir periode RPJMD)		Realisasi Capaian Kinerja RPJMD sampai dengan RKPD Tahun Lalu		Target Kinerja dan Anggaran RKPD Kabupaten/Kota Tahun Berjalan (tahun n-1) yang di evaluasi		Realisasi Kinerja Pada Triwulan								Realisasi Capaian Kinerja dan Anggaran RKPD Kabupaten/Kota yang Evaluasi		Tingkat Capaian Kinerja dan Realisasi Anggaran RKPD Tahun 2019		Realisasi Kinerja dan Anggaran RPJMD Kabupaten/Kota s/d Tahun 2019 (Akhir Tahun Pelaksanaan RKPD tahun 2019)		Tingkat Capaian Kinerja dan Realisasi Anggaran RPJMD Kabupaten/Kota s/d Tahun 2019		Perangkat Daerah PenanggungJawab	
												I		II		III		IV											
1	2	3	4	5	6	7		8		9		10		11		12		13		14		15=14/9 x 100 %		16 = 8 + 14		17= 16/7 x 100 %		18	
						K	Rp.	K	Rp.	K	Rp	K	Rp	K	Rp	K	Rp	K	Rp	K	Rp	K		K	Rp	K	Rp		
1	meningkatkan kepuasan masyarakat terhadap kinerja pelayanan pemerintah daerah	**1 xx xx**	**Program Pelayanan Adm. Perkantoran**	Persentase dokumen LAKIP, Renja, LKPJ dan dokumen tahunan lainnya terbit tepat waktu	%	**500**	**341.403.111.000**	**195**	**425.427.618**	**100**	**417.210.000**	**19**	**77.758.995**	**21**	**89.505.811**	**25**	**105.973.277**	**32**	**133.980.069**	**98**	**407.218.152**	**98**	**98**	**293**	**832.645.770**	**59**	**0**		
		1 1 xx	Peningkatan Pelayanan Administrasi Perkantoran	Pemenuhan Pelayanan Perkantoran	Bulan	60	2.963.000.000	**24**	**414.542.618**	12	399.210.000	3	59.758.995	**3**	**89.505.811**	**3**	**105.973.277**	**3**	**133.980.069**	**12**	389.218.152	**100**	**97**	**36**	**803.760.770**	**60**	**27**		
		1 2 xx	Penyediaan Peralatan dan Perlengkapan Kantor	Terpenuhinya Peralatan dan Perlengkapan Kantor	Unit	2	18.000.000	**0**	**0**	2	18.000.000	2	18.000.000	**0**	**0**	**0**	**0**	**0**	**0**	**2**	18.000.000	**100**	**100**	**2**	**18.000.000**	**100**	**100**		
																					Rata-Rata Capaian Kinerja (%)	**99**	**98**			**73**	**42**		
																					Predikat Kinerja	**Sangat Tinggi**	**Sangat Tinggi**			**Sedang**	**Sangat Rendah**		
		2 xx xx	Program Peningkatan Sarana dan Prasarana Aparatur	tersedianya dan terpeliharanya sarana dan prasarana aparatur sesuai standar	%	400	3.767.793.000	0	0	100	146.440.000	5	6.940.000	73	106.410.000	12	17.410.000	11	15.680.000	100	146.440.000	**100**	**100**	**77**	**113.350.000**	**19**	**3**		
		2 1 xx	Pengadaan Kendaraan Dinas / Operasional	Tersedia Kendaraan Dinas/Operasional	Unit	3	288.000.000	0	0	1	96.000.000	o	o	1	96.000.000	0	0	0	0	1	96.000.000	**100**	**100**	**1**	**96.000.000**	**33**	**33**		
		2 2 xx	Pemeliharaan rutin/berkala gedung kantor	Terpeliharanya Gedung Kantor dengan baik	Bulan	12	7.000.000	0	0	12	7.000.000	o	o	0	0	12	7.000.000	0	0	12	7.000.000	**100**	**100**	**0**	**0**	**0**	**0**		
		2 3 xx	Pemeliharaan rutin/berkala kendaraan dinas/operasional	Terpeliharanya Kendaraan Dinas dengan baik	Bulan	12	43.440.000	0	0	12	43.440.000	3	6.940.000	3	10.410.000	3	10.410.000	3	15.680.000	12	43.440.000	**100**	**100**	**6**	**17.350.000**	**50**	**40**		
																					Rata-Rata Capaian Kinerja (%)	**100**	**100**			**26**	**19**		
																					Predikat Kinerja	**Sangat Tinggi**	**Sangat Tinggi**			**Sangat Rendah**	**Sangat Rendah**		
		3 xx xx	Program peningkatan pengembangan sistem pelaporan capaian kinerja dan keuangan	Persentase Meningkatnya Pengembangan Sistem Pelaporan Capaian Kinerja Keuangan	&	100	3.910.000	0	0	100	3.910.000	0	0	0	0	0	0	100	3.910.000	100	3.910.000	100	100	100	3.910.000	100	100		
		3 1 xx	Penyusunan laporan capaian kinerja dan ikhtisar realisasi kinerja SKPD	Jumlah Laporan Capaian Kinerja SKPD yang disusun	Laporan	1	3.910.000	0	0	1	3.910.000	0	0	0	0	0	0	1	3.910.000	1	3.910.000	100	100	1	3.910.000	100	100		
																					Rata-Rata Capaian Kinerja (%)	100	100			100	100		
																					Predikat Kinerja	**Sangat Tinggi**	**Sangat Tinggi**			**Sangat Tinggi**	**Sangat Tinggi**		
		4 xx xx	Program peningkatan peran serta kepemudaan	Persentase Meningkatnya Peran serta Pemuda	%	75	807.600.000	0	0	75	807.600.000	5	54.473.000	18	197.050.000	51	552.077.000	0	4.000.000	75	807.600.000	**100**	**100**	**75**	**807.600.000**	**100**	**100**		
		4 1 xx	Pendidikan dan pelatihan dasar kepemimpinan	Persentase Terselenggaranya Latsar Kepemudaan	%	75	706.000.000	0	0	75	706.000.000	6	54.473.000	21	197.050.000	48	454.477.000	0	0	75	706.000.000	**100**	**100**	**75**	**706.000.000**	**100**	**100**		
		4 2 xx	Fasilitasi pekan temu wicara organisasi pemuda	Persentase terfasilitasinya pekan temu wicara organisasi pemuda	%	75	101.600.000	0	0	75	101.600.000	0	0	0	0	72	97.600.000	3	4.000.000	75	101.600.000	**100**	**100**	**75**	**101.600.000**	**100**	**100**		
																					Rata-Rata Capaian Kinerja (%)	**100**	**100**			**100**	**100**		
																					Predikat Kinerja	**Sangat Tinggi**	**Sangat Tinggi**			**Sangat Tinggi**	**Sangat Tinggi**		
		5 xx xx	Program Pembinaan dan Pemasyarakatan Olah Raga	Persentase terbinanya olahraga di masyarakat	%	80	251.600.000	0	0	80	251.600.000	17	54.000.000	63	197.600.000	0	0	0	0	80	251.600.000	**100**	**100**	**80**	**251.600.000**	**100**	**100**		
		5 1 xx	Penyelenggaraan kompetisi olahraga	Persetanse keikutsertaan dan cabang olahraga	%	80	251.600.000	0	0	80	251.600.000	17	54.000.000	63	197.600.000	0	0	0	0	80	251.600.000	**100**	**100**	**80**	**251.600.000**	**100**	**100**		
																					Rata-Rata Capaian Kinerja (%)	**100**	**100**			**100**	**100**		
																					Predikat Kinerja	**Sangat Tinggi**	**Sangat Tinggi**			**Sangat Tinggi**	**Sangat Tinggi**		
		6 xx xx	Program pengembangan data/informasi/statistik daerah	Persentae Berkembangan Data/informasi/statistik daerah	%	100	17.970.000	0	0	100	17.970.000	27	4.800.000	23	4.150.000	23	4.150.000	27	4.870.000	100	17.970.000	**100**	**100**	**100**	**17.970.000**	**100**	**100**		
		6 1 xx	Penyusunan dan pengumpulan data dan statistik daerah	Persentase data dan statistik daerah yang tersusun	%	100	17.970.000	0	0	100	17.970.000	27	4.800.000	23	4.150.000	23	4.150.000	27	4.870.000	100	17.970.000	**100**	**100**	**100**	**17.970.000**	**100**	**100**		
																					Rata-Rata Capaian Kinerja (%)	**100**	**100**			**100**	**100**		
																					Predikat Kinerja	**Sangat Tinggi**	**Sangat Tinggi**			**Sangat Tinggi**	**Sangat Tinggi**		
		7 xx xx	**Program Pengelolaan Keragaman Budaya**	**Persentase Meningkatnya Pengelolaan Keragaman Budaya**	**%**	**65**	**2.659.600.000**	**0**	**0**	**65**	**2.659.600.000**	**16**	**661.076.000**	**14**	**590.339.000**	**19**	**779.448.000**	**15**	**627.274.000**	**65**	**2.658.137.000**	**100**	**100**	**65**	**2.658.137.000**	**100**	**100**		
		7 1 xx	Penyusunan sistem informasi database bidang kebudayaan	Persentase Tersusunnya sistem Informasi database bidang kebudayaan	%	65	254.800.000	0	0	65	254.800.000	1	3.063.000	3	13.089.000	14	56.548.000	46	180.774.000	64	253.474.000	**99**	**99**	**64**	**253.474.000**	**99**	**99**		
		7 2 xx	Pengembangan Kesenian Dan Kebudayaan Daerah (Pentas Seni Luar Daerah)	Jumlah Pentas seni diluar daerah	Event	1	150.000.000	0	0	1	150.000.000	0	0	0	0	1	149.900.000	0	0	1	149.900.000	**100**	**100**	**1**	**149.900.000**	**100**	**100**		

		7	3	xx	Pengembangan Kesenian Dan Kebudayaan Daerah (Pentas Seni Lampung Fair)	Pementasan seni dalam Acara Lampung Fair	Event	1	100.600.000	0	0	1	100.600.000	0	0	1	100.600.000	0	0	0	0	1	100.600.000	100	100	1	100.600.000	100	100		
		7	4	xx	Pengembangan Kesenian Dan Kebudayaan Daerah (Pentas Seni Dalam Daerah)	Pementasan seni dalam daerah	Kali	2	371.500.000	0	0	2	371.500.000	1	100.800.000	1	270.700.000	0	0	0	0	2	371.500.000	100	100	2	371.500.000	100	100		
		7	5	xx	Penyelenggaraan Festival Budaya Daerah	Keikutsertaan dalam festifal budaya	Kali	2	200.000.000	0	0	2	200.000.000	1	167.650.000	1	32.350.000	0	0	0	0	2	200.000.000	100	100	2	200.000.000	100	100		
		7	6	xx	Pagelaran Seni dan Budaya Daerah	Jumlah Pementasan seni dan budaya daerah	Kali	2	378.500.000	0	0	2	378.500.000	1	289.000.000	1	89.500.000	0	0	0	0	2	378.500.000	100	100	2	378.500.000	100	100		
		7	7	xx	Festival Theater Tubaba	Jumlah festifal yang ditampilkan	Kali	1	300.000.000	0	0	1	300.000.000	0	0	0	0	1	300.000.000	0	0	1	300.000.000	100	100	1	300.000.000	100	100		
		7	8	xx	Pementasan Religius Tubaba	jumlah pementasan religius tubaba	Kali	1	100.600.000	0	0	1	100.600.000	1	100.563.000	0	0	0	0	0	0	1	100.563.000	100	100	1	100.563.000	100	100		
		7	9	xx	Pementasan Seni Tari	jumlah pementasan seni tari	Kali	2	300.000.000	0	0	2	300.000.000	0	0	0	0	1	105.200.000	1	194.800.000	2	300.000.000	100	100	2	300.000.000	100	100		
		7	10	xx	Pementasan Bulanan Purnama Tugu Rato	jumlah pementasan bulanan purnama tugu rato	Kali	15	503.600.000	0	0	10	503.600.000	0	0	1	84.100.000	4	167.800.000	5	251.700.000	10	503.600.000	100	100	10	503.600.000	67	100		
																							Rata-Rata Capaian Kinerja (%)	100	100			99	99		
																							Predikat Kinerja	Sangat Tinggi	Sangat Tinggi			Sangat Tinggi	Sangat Tinggi		
2	meningkatnya kontribusi pariwisata terhadap perekonomian daerah	**8**	**xx**	**xx**	**Program pengembangan pemasaran pariwisata**	**Peningkatan jumlah kunjungan wisata nusantara**	**%**	**9**	**1.500.000.000,00**	**3**	**419.928.000**	**2**	**332.400.000**	**1**	**247.200.000**	**0**	**0**	**0**	**0**	**1**	**85.200.000**	**2**	**332.400.000**	100	100	5	752.328.000	56	50		
		8	1	xx	festival krakatau 2018	Terlaksananya festival krakatau 2018	Event	4	1.000.000.000	1	419.928.000	2	332.400.000	1	247.200.000	**0**	**0**	**0**	**0**	**1**	**85.200.000**	2	**332.400.000**	100	100	3	752.328.000	75	75		
																							Rata-Rata Capaian Kinerja (%)	100	100			66	63		
																							Predikat Kinerja	Sangat Tinggi	Sangat Tinggi			Sedang	Rendah		
3	meningkatnya kontribusi pariwisata terhadap perekonomian daerah	**9**	**xx**	**xx**	**Program Pengembangan Destinasi Pariwisata**	**Persentase Meningkatnya Destinasi kunjungan wisata**	**%**	**65**	**356.600.000**	**0**	**0**	**65**	**356.600.000**	**18**	**99.372.000**	**11**	**62.754.000**	**9**	**48.602.000**	**26**	**144.680.000**	**65**	**355.408.000**	100	100	65	355.408.000	100	100		
		9	1	xx	Pelaksanaan koordinasi pembangunan objek pariwisata dengan lembaga/dunia usaha	Persentase Terlaksananya koordinasi pembangunan objek pariwisata	**%**	75	152.400.000	**0**	**0**	75	152.400.000	**49**	98.772.000	**26**	**53.228.000**	**0**	**0**	**0**	**0**	**75**	152.000.000	100	100	75	152.000.000	100	100		
		9	2	xx	Penyusunan Rencana Induk Pariwisata Daerah	Persentase tersusunnya RIPDA	**%**	75	204.200.000	**0**	**0**	75	204.200.000	**0**	600.000	**3**	**9.526.000**	**18**	**48.602.000**	**53**	**144.680.000**	**74**	203.408.000	99	100	74	203.408.000	99	100		
																							Rata-Rata Capaian Kinerja (%)	100	100			100	100		
																							Predikat Kinerja	Sangat Tinggi	Sangat Tinggi			Sangat Tinggi	Sangat Tinggi		
5	meningkatnya kualitas perencanaan, penganggaran dan tata kelola pemerintahan yang baik	**10**	**xx**	**xx**	**Program Perencanaan Pembangunan Daerah**	**Persentase tingkat kesesuaian antara RKPD dengan RPJMD**	**%**	**400**	**21.841.899.000**	**0**	**0**	**100**	**15.640.000**	**50**	**7.820.000**	**25**	**3.910.000**	**12**	**1.810.000**	**13**	**2.100.000**	**100**	**15.640.000**	100	100	100	15.640.000	25	0		
		10	1	xx	Koordinasi penyusunan Laporan Kinerja Pemerintah Daerah	Jumlah dokumen LPPD yang terbit tepat waktu	Dokumen	1	3.910.000	**0**	**0**	1	3.910.000	1	3.910.000	**0**	**0**	**0**	**0**	**0**	**0**	**1**	3.910.000	100	100	1	3.910.000	100	100		
		10	2	xx	Penyusunan Renja dan RKA SKPD	Jumlah dokumen renja dan RKA yang terbit tepat waktu	Dokumen	2	3.910.000	**0**	**0**	2	3.910.000	2	3.910.000	**0**	**0**	**0**	**0**	**0**	**0**	**2**	3.910.000	100	100	2	3.910.000	100	100		
		10	3	xx	Penyusunan Laporan Penyelenggara Pemerintah Daerah SKPD	Jumlah Laporan LPPD yang terbit Tepat Waktu	Laporan	1	3.910.000	**0**	**0**	1	3.910.000	0	0	**1**	**3.910.000**	**0**	**0**	**0**	**0**	**1**	**3.910.000**	100	100	1	3.910.000	100	100		
		10	4	xx	Penyusunan RFK SKPD	Jumlah Dokumen RFK Yang terbit tepat waktu	Dokumen	4	3.910.000	**0**	**0**	4	3.910.000	0	0	**0**	**0**	**2**	**1.810.000**	**2**	**2.100.000**	**4**	**3.910.000**	100	100	4	3.910.000	100	100		
																							Rata-Rata Capaian Kinerja (%)	100	100			85	80		
																							Predikat Kinerja	Sangat Tinggi	Sangat Tinggi			Tinggi	Sedang		

JUMLAH ANGGARAN DAN REALISASI DARI SELURUH PROGRAM													**5.008.970.000**		1.213.439.995		1.251.718.811		1.509.470.277		1.021.694.069		**4.996.323.152**										
TOTAL RATA-RATA CAPAIAN KINERJA DAN ANGGARAN DARI SELURUH PROGRAM (PROGRAM 1 S.D. Program 10)																									100	100			85	80		
PREDIKAT KINERJA DARI SELURUH PROGRAM (PROGRAM 1 s.d. PROGRAM 10)																									Sangat Tinggi	Sangat Tinggi			Tinggi	Sedang		

Faktor pendorong keberhasilan kinerja :

Faktor Penghambat pencapaian kinerja :

Tindak lanjut yang diperlukan dalam triwulan berikutnya :

Tindak lanjut yang diperlukan dalam RKPD berikutnya :

OPD Dinas Perpustakaan dan Arsip Daerah

No	Sasaran	Kode	Urusan/Bidang Urusan Pemerintahan Daerah dan Program/Kegiatan	Indikator Kinerja Program (Outcome)/Kegiatan (Output)	Satuan	Target RPJMD Kabupaten/Kota pada Tahun 2022 (akhir periode RPJMD)		Realisasi		Target Kinerja dan Anggaran RKPD Kabupaten/Kota Tahun Berjalan (tahun n-1) yang di evaluasi		Realisasi Kinerja Pada Triwulan								Realisasi Capaian Kinerja dan Anggaran RKPD Kabupaten/Kota yang Evaluasi		Tingkat Capaian Kinerja dan Realisasi Anggaran RKPD Tahun 2019		Realisasi Kinerja dan Anggaran RPJMD Kabupaten/Kota s/d Tahun 2019 (Akhir Tahun Pelaksanaan RKPD tahun 2019)		Tingkat Capaian Kinerja dan Realisasi Anggaran RPJMD Kabupaten/Kota s/d Tahun 2019		Perangkat Daerah PenanggungJawab	
												I		II		III		IV											
1	2	3	4	5	6	7		8		9		10		11		12		13		14		15=14/9 x 100 %		16 = 8 + 14		17= 16/7x 100 %		18	
						K	Rp.	K	Rp.	K	Rp	K	Rp	K	Rp	K	Rp	K	Rp	K	Rp	K	Rp	K	Rp	K	Rp		
1	meningkatkan kepuasan masyarakat terhadap kinerja pelayanan pemerintah daerah	**1 xx xx**	**Program Pelayanan Adm. Perkantoran**	**Persentase dokumen LAKIP, Renja, LKPJ dan dokumen tahunan lainnya terbit tepat waktu**	**%**	**500**	**341.403.111.000**	**196**	**176.232.000**	**100**	**147.112.000**	**36**	**52.700.000**	**21**	**30.440.000**	**21**	**31.490.000**	**21**	**31.080.000**	**99**	**145.710.000**	**99**	**99**	**295**	**321.942.000**	**59**	**0**		
		1 1 xx	Peningkatan Pelayanan Administrasi Perkantoran	Pemenuhan Sarana Administrasi perkantoran yang terselesaikan tepat waktu	Bulan	60	1.587.700.000	**24**	**172.432.000**	12	128.112.000	3	41.250.000	**3**	**25.090.000**	**3**	**31.490.000**	**3**	**28.880.000**	**12**	126.710.000	**100**	**99**	**36**	**299.142.000**	**60**	**19**		
		1 2 xx	Laporan Akuntablitas Kinerja Instansi Pemerintah	Jumlah Dokumen LAKIP Terbit Tepat Waktu	Dokumen	1	1.000.000	**0**	**0**	1	1.000.000	1	1.000.000	**0**	**0**	**0**	**0**	**0**	**0**	**1**	1.000.000	**100**	**100**	**1**	**1.000.000**	**100**	**100**		
		1 3 xx	Laporan Penyelenggaraan Pemerintah Daerah	Jumlah Dokumen LPPD Terbit Tepat Waktu	Dokumen	1	1.000.000	**0**	**0**	1	1.000.000	1	1.000.000	**0**	**0**	**0**	**0**	**0**	**0**	**1**	1.000.000	**100**	**100**	**1**	**1.000.000**	**100**	**100**		
		1 4 xx	Penyusunan Laporan Keuangan Akhir Tahun	Jumlah Laporan Keuangan	Dokumen	1	1.000.000	**0**	**0**	1	1.000.000	0	0	**0**	**0**		**0**	**1**	**1.000.000**	**1**	**1.000.000**	**100**	**100**	**1**	**1.000.000**	**100**	**100**		
		1 5 xx	Penyediaan Peralatan dan Perlengkapan Kantor	Terpenuhinya Peralatan dan Perlengkapan Kantor	Unit	2	16.000.000	**0**	**0**	2	16.000.000	1	9.450.000	**1**	**5.350.000**	**0**	**0**	**0**	**1.200.000**	**2**	16.000.000	**100**	**100**	**2**	**16.000.000**	**100**	**100**		
																					Rata-Rata Capaian Kinerja (%)	**100**	**100**			**87**	**70**		
																					Predikat Kinerja	**Sangat Tinggi**	**Sangat Tinggi**			**Tinggi**	**Sedang**		
		2 xx xx	**Program peningkatan sarana dan prasarana aparatur**	**tersedianya dan terpeliharanya sarana dan prasarana aparatur sesuai standar**	**%**	**500**	**27.681.333.000**	200	50.000.000	**100**	**165.120.000**	**77**	**126.530.000**	**8**	**14.020.000**	**4**	**6.660.000**	**11**	**17.550.000**	**100**	**164.760.000**	100	100	**300**	**214.760.000**	**60**	**1**		
		2 1 xx	pengadaan Kendaraan dinas/operasional	Jumlah Kendaraan Dinas yang disediakan	Unit	3	**288.000.000**	0	0	1	96.000.000	**1**	**96.000.000**	**0**	**0**	**0**	**0**	**0**	**0**	**1**	**96.000.000**	100	100	**1**	**96.000.000**	**33**	**33**		
		2 2 xx	pengadaan gedung kantor	Tersedianya gedung kantor yang memadai (Unit)	Unit	5	296.300.000	2	50.000.000	1	20.000.000	1	20.000.000	**0**	**0**	**0**	**0**	**0**	**0**	**1**	20.000.000	100	100	**3**	**70.000.000**	**60**	**24**		
		2 3 xx	Pemeliharaan Rutinj/Berkala Kendaraan Dinas / Operasional	Terpeliharanya Kendaraan Dinas Operasional Dengan Baik	Bulan	12	49.120.000	0	0	12	49.120.000	3	10.530.000	**3**	**14.020.000**	**3**	**6.660.000**	**3**	**17.550.000**	12	48.760.000	100	99	**12**	**48.760.000**	100	99		
																					Rata-Rata Capaian Kinerja (%)	**100**	**100**			**63**	**39**		
																					Predikat Kinerja	**Sangat Tinggi**	**Sangat Tinggi**			**Rendah**	**Sangat Rendah**		
2	Meningkat-nya derajat pendidikan masyarakat	**3 xx xx**	**Program pengembangan budaya baca dan pembinaan perpus**	**Peningkatan jumlah pengunjung perpustakaan**	**%**	**50**	**24.507.186.000**	**13**	**62.000.000**	**12**	**57.000.000**	**2**	**9.110.000**	**2**	**9.460.000**	**5**	**22.850.000**	**3**	**15.400.000**	**12**	**56.820.000**	100	100	**24**	**118.820.000**	**49**	**0**		
		3 1 xx	Kegiatan Supervisi, Pembinaan dan Stimulasi Pada Perpustakaan Sekolah dan Perpustakaan Masyarakat	Persentase Perpustakaan yang melakukan kegiatan Supervisi dan Stimulasi	%	100	21.000.000	0	0	100	21.000.000	**22**	4.610.000	**24**	**5.050.000**	**23**	**4.900.000**	**30**	**6.300.000**	**99**	20.860.000	99	99	**99**	**20.860.000**	99	99		
		3 2 xx	Peningkatan Pengelola Kearsipan	Persentase Meningkatnya Tenaga Kearsipan	%	100	18.000.000	0	0	100	18.000.000	**4**	750.000	**23**	**4.160.000**	**46**	**8.350.000**	**26**	**4.700.000**	**100**	17.960.000	100	100	**100**	**17.960.000**	100	100		
		3 3 xx	Lomba Bercerita dan Pidato Bahasa Lampung Tingkat Provinsi	Persentase Kegiatan Lomba Pidato Bahasa Lampung	%	100	18.000.000	0	0	100	18.000.000	**21**	3.750.000	**1**	**250.000**	**53**	**9.600.000**	**24**	**4.400.000**	**100**	18.000.000	100	100	**100**	**18.000.000**	100	100		
																					Rata-Rata Capaian Kinerja (%)	100	100			**87**	**75**		
																					Predikat Kinerja	**Sangat Tinggi**	**Sangat Tinggi**			**Tinggi**	**Tinggi**		
		4 xx xx	**Program Promosi Pembangunan Daerah**	**Persentase Meningkatnya Promosi Pembangunan Daerah**	**%**	**100**	**10.000.000**	**0**	**0**	**100**	**10.000.000**	**0**	**0**	**100**	**10.000.000**	**0**	**0**	**0**	**0**	**100**	**10.000.000**	100	100	**100**	**10.000.000**	100	100		
		4 1 xx	Kegiatan Promosi Daerah	Jumlah Kegiatan Promosi Daerah Yang diikuti	Event	1	**10.000.000**	**0**	**0**	1	10.000.000	**0**	**0**	**1**	**10.000.000**	**0**	**0**	**0**	**0**	**1**	**10.000.000**	100	100	**1**	**10.000.000**	100	100		
																					Rata rata capaian kinerja (%)	100	100			100	100		
																					Predikat Kinerja	**Sangat Tinggi**	**Sangat Tinggi**			**Sangat Tinggi**	**Sangat Tinggi**		
JUMLAH ANGGARAN DAN REALISASI DARI SELURUH PROGRAM										**379.232.000**		188.340.000		63.920.000		61.000.000		64.030.000		**377.290.000**									
TOTAL RATA-RATA CAPAIAN KINERJA DAN ANGGARAN DARI SELURUH PROGRAM (PROGRAM 1 S.D. Program 4)																						**100**	**100**			**84**	**71**		
PREDIKAT KINERJA DARI SELURUH PROGRAM (PROGRAM 1 s.d. PROGRAM 4)																						**Sangat Tinggi**	**Sangat Tinggi**			**Tinggi**	**Sedang**		

Faktor pendorong keberhasilan kinerja :

Faktor Penghambat pencapaian kinerja :

Tindak lanjut yang diperlukan dalam triwulan berikutnya :

Tindak lanjut yang diperlukan dalam RKPD berikutnya :

OPD Dinas Perikanan

No	Sasaran	Kode	Urusan/Bidang Urusan Pemerintahan Daerah dan Program/Kegiatan	Indikator Kinerja Program (Outcome)/Kegiatan (Output)	Satuan	Target RPJMD Kabupaten/Kota pada Tahun 2022 (akhir periode RPJMD)		Realisasi Capaian Kinerja RPJMD sampai dengan RKPD Tahun Lalu		Target Kinerja dan Anggaran RKPD Kabupaten/Kota Tahun Berjalan (tahun n-1) yang di evaluasi		Realisasi Kinerja Pada Triwulan								Realisasi Capaian Kinerja dan Anggaran RKPD Kabupaten/Kota yang Evaluasi		Tingkat Capaian Kinerja dan Realisasi Anggaran RKPD Tahun 2019		Realisasi Kinerja dan Anggaran RPJMD Kabupaten/Kota s/d Tahun 2019 (Akhir Tahun Pelaksanaan RKPD tahun 2019)		Tingkat Capaian Kinerja dan Realisasi Anggaran RPJMD Kabupaten/Kota s/d Tahun 2019		Perangkat Daerah Penanggunglawab
												I		II		III		IV										
1	2	3	4	5	6	7		8		9		10		11		12		13		14		15=14/9 x 100 %		16 = 8 + 14		17= 16/7 x 100 %		18
						K	Rp.	K	Rp.	K	Rp	K	Rp	K	Rp	K	Rp	K	Rp	K	Rp	K	Rp	K	Rp	K	Rp	
1	meningkatkan kepuasan masyarakat terhadap kinerja pelayanan pemerintah daerah	**1 xx xx**	**Program Pelayanan Adm. Perkantoran**	**Persentase dokumen LAKIP, Renja, LKPJ dan dokumen tahunan lainnya terbit tepat waktu**	**%**	**500**	**341.403.111.000**	**188**	**230.940.000**	**100**	**217.140.000**	**21**	**45.093.285**	**16**	**35.435.751**	**33**	**71.399.377**	**30**	**65.198.118**	**100**	**217.126.531**	**100**	**100**	**288**	**448.066.531**	**58**	**0**	
		1 1 xx	Peningkatan Pelayanan Administrasi Perkantoran	menyediakan jasa pelayanan administasi perkantoran	Bulan	60	1.334.448.000	**24**	**224.440.000**	12	211.940.000	3	45.093.285	**3**	**32.435.751**	**3**	**69.199.377**	**3**	**65.198.118**	**12**	211.926.531	**100**	**100**	**36**	**436.366.531**	**60**	**33**	
		1 2 xx	Laporan Akuntablitas Kinerja Instansi Pemerintah	Dokumen LAKIP Terbit tepat waktu	Dokumen	5	120.000.000	1	2.400.000	1	2.200.000	0	0	**0**	**0**	1	**2.200.000**	**0**	**0**	**1**	2.200.000	**100**	**100**	**2**	**4.600.000**	**40**	**4**	
		1 3 xx	Penyediaan Peralatan dan Perlengkapan Kantor	Terpenuhinya Peralatan dan Perlengkapan Kantor	Unit	2	3.000.000	0	0	2	3.000.000	0	0	**2**	**3.000.000**	**0**	**0**	**0**	**0**	**2**	3.000.000	**100**	**100**	**2**	**3.000.000**	**100**	**100**	
																					Rata-Rata Capaian Kinerja (%)	**100**	**100**			**64**	**34**	
																					Predikat Kinerja	**Sangat Tinggi**	**Sangat Tinggi**			**Rendah**	**Sangat Rendah**	
		2 xx xx	Program Peningkatan Sarana dan Prasarana Aparatur	tersedianya dan terpeliharanya sarana dan prasarana aparatur sesuai standar	%	400	3.767.793.000	0	0	100	52.200.000	17	8.968.490	24	12.370.042	34	17.600.000	25	12.798.240	99	51.736.772	**99**	**99**	**99**	**51.736.772**	**25**	**1**	
		2 1 xx	Pemeliharaan rutin/berkala kendaraan dinas/operasional	Terpeliharanya Kendaraan Dinas dengan Baik	Bulan	12	52.200.000	0	0	12	52.200.000	3	8.968.490	3	12.370.042	3	17.600.000	3	12.798.240	12	51.736.772	**100**	**99**	**12**	**51.736.772**	**100**	**99**	
																					Rata-Rata Capaian Kinerja (%)	**100**	**99**			**62**	**50**	
																					Predikat Kinerja	**Sangat Tinggi**	**Sangat Tinggi**			**Rendah**	**Sangat Rendah**	
2	Meningkatnya kontribusi sektor pertanian, peternakan dan perikanan terhadap perkonomian daerah	**3 xx xx**	**Program pemberdayaan masyarakat dalam pengawasan dan pengendalian sumberdaya kelautan**	**Persentase Terlaksananya Program Pemberdayaan Masyarakat Dalam Pengawasab dan Pengendalian Sumberdaya Kelautan**	**%**	**500**	**295.000.000**	194	25.270.000	**100**	**15.000.000**	**26**	**3.940.000**	**14**	**2.050.000**	**35**	**5.210.000**	**25**	**3.800.000**	**100**	**15.000.000**	**100**	**100**	**294**	**40.270.000**	**59**	**14**	
		3 1 xx	Pembinaan dan Pengawasan Sumber Daya Perikanan	terbinanya kelompok pengawasan perikanan	Kelompok	20	295.000.000	8	25.270.000	4	15.000.000	1	3.940.000	**1**	**2.050.000**	**1**	**5.210.000**	**1**	**3.800.000**	**4**	**15.000.000**	**100**	**100**	**12**	**40.270.000**	**60**	**14**	
																					Rata-Rata Capaian Kinerja (%)	**100**	**100**			**59**	**14**	
																					Predikat Kinerja	**Sangat Tinggi**	**Sangat Tinggi**			**Rendah**	**Sangat Rendah**	
		4 xx xx	**Program pengembangan budidaya perikanan**	**Produksi ikan budidaya**	**Ton**	**1.650**	**8.215.342.000**	**660**	**209.989.000**	**500**	**581.600.000**	**5**	**26.960.000**	**250**	**281.489.000**	**175**	**197.538.000**	**70**	**74.613.000**	**500**	**580.600.000**	**100**	**100**	**1.160**	**790.589.000**	**70**	**10**	
		4 1 xx	Pengembangan bibit ikan unggul	Meningkatkan produksi benih ikan unggul	Ekor	10.000	1.030.000.000	590	209.989.000	1.500	81.600.000	400	24.910.000	**250**	**15.249.000**	**600**	**24.958.000**	**250**	**16.453.000**	**1.500**	81.570.000	**100**	**100**	**2.090**	**291.559.000**	**21**	**28**	
		4 2 xx	Pengembangan Endemik Ikan Lokal	Jumlah Endemik Ikan Lokal Yang dikembangkan	Ekor	10.000.000	500.000.000	0	0	10.000.000	500.000.000	1.000	2.050.000	**5.000.000**	**266.240.000**	**3.000.000**	**172.580.000**	**1.099.000**	**58.160.000**	**10.000.000**	499.030.000	**100**	**100**	**10.000.000**	**499.030.000**	**100**	**100**	
																					Rata-Rata Capaian Kinerja (%)	**100**	**100**			**64**	**46**	
																					Predikat Kinerja	**Sangat Tinggi**	**Sangat Tinggi**			**Rendah**	**Sangat Rendah**	
		5 xx xx	**Program pengembangan perikanan tangkap**	**Produksi Ikan Tangkap**	**Ton**	**516**	**7.530.730.000**	**129**	**7.400.000**	**90**	**424.071.000**	**0**	**0**	**40**	**208.808.000**	**42**	**196.955.000**	**2**	**11.620.000**	**84**	**417.383.000**	**94**	**98**	**213**	**424.783.000**	**41**	**6**	
		5 1 xx	Pengembangan Sistem Sarana dan Prasarana Perikanan	Berkembang Sistem Sarana Prasarana Perikanan	Kegiatan	4	1.424.071.000	0	0	3	424.071.000	**0**	**0**	**1**	**208.808.000**	1	**196.955.000**	**1**	**11.620.000**	**3**	**417.383.000**	**100**	**98**	**3**	**417.383.000**	**75**	**29**	
																					Rata-Rata Capaian Kinerja (%)	**97**	**98**			**58**	**17**	
																					Predikat Kinerja	**Sangat Tinggi**	**Sangat Tinggi**			**Rendah**	**Sangat Rendah**	
		6 xx xx	**Program Optimalisasi pengelolaan dan pemasaran produksi perikanan**	**Tersedianya sarana dan prasarana pengolahan, peningkatan mutu dan hasil perikanan**	**Paket**	**12**	**7.530.730.000**	**3**	**39.950.000**	**4**	**30.000.000**	**0**	**0**	**2**	**28.000.000**	**2**	**2.000.000**	**0**	**0**	**4**	**30.000.000**	**100**	**100**	**7**	**69.950.000**	**58**	**1**	
		6 1 xx	Ekspose Perikanan	Persentase Kegiatan Ekspose Perikanan	%	350	331.500.000	100	39.950.000	100	30.000.000	**0**	**0**	**93**	**28.000.000**	**7**	**2.000.000**	**0**	**0**	**100**	**30.000.000**	**100**	**100**	**200**	**69.950.000**	**57**	**21**	
																					Rata-Rata Capaian Kinerja (%)	**100**	**100**			**58**	**11**	
																					Predikat Kinerja	**Sangat Tinggi**	**Sangat Tinggi**			**Rendah**	**Sangat Rendah**	
		7 xx xx	**Program Perencanaan Pembangunan Daerah**	**Persentase tingkat kesesuaian antara RKPD dengan RPJMD**	**%**	**400**	**21.841.899.000**	**100**	**7.000.000**	**100**	**3.100.000**	**0**	**0**	**0**	**0**	**0**	**0**	**100**	**3.100.000**	**100**	**3.100.000**	**100**	**100**	**200**	**10.100.000**	**50**	**0**	
		7 1 xx	Penyusunan Renja dan RKA SKPD	tersusunnya dokumen renja dan rka dinas perikanan	Dokumen	8	1.110.000.000	2	7.000.000	1	3.100.000	**0**	**0**	**0**	**0**		**0**	**1**	**3.100.000**	**1**	**3.100.000**	**100**	**100**	**3**	**10.100.000**	**38**	**1**	
																					Rata rata capaian kinerja (%)	**100**	**100**			**44**	**0**	
																					Predikat Kinerja	**Sangat Tinggi**	**Sangat Tinggi**			**Sangat Rendah**	**Sangat Rendah**	
JUMLAH ANGGARAN DAN REALISASI DARI SELURUH PROGRAM										**1.323.111.000**			84.961.775		568.152.793		490.702.377		171.129.358		**1.314.946.303**							
TOTAL RATA-RATA CAPAIAN KINERJA DAN ANGGARAN DARI SELURUH PROGRAM (PROGRAM 1 S.D. Program 7)																						**99**	**100**			**59**	**25**	
PREDIKAT KINERJA DARI SELURUH PROGRAM (PROGRAM 1 s.d. PROGRAM 7)																						**Sangat Tinggi**	**Sangat Tinggi**			**Rendah**	**Sangat Rendah**	

Faktor pendorong keberhasilan kinerja :

Faktor Penghambat pencapaian kinerja :

OPD Dinas Pertanian

No	Sasaran	Kode	Urusan/Bidang Urusan Pemerintahan Daerah dan Program/Kegiatan	Indikator Kinerja Program (Outcome)/Kegiatan (Output)	Satuan	Target RPJMD Kabupaten/Kota pada Tahun 2022 (akhir periode RPJMD)		Realisasi		Target Kinerja dan Anggaran RKPD Kabupaten/Kota Tahun Berjalan (tahun n-1) yang di evaluasi		Realisasi Kinerja Pada Triwulan								Realisasi Capaian Kinerja dan Anggaran RKPD Kabupaten/Kota yang Evaluasi		Tingkat Capaian Kinerja dan Realisasi Anggaran RKPD Tahun 2019		Realisasi Kinerja dan Anggaran RPJMD Kabupaten/Kota s/d Tahun 2019 (Akhir Tahun Pelaksanaan RKPD tahun 2019)		Tingkat Capaian Kinerja dan Realisasi Anggaran RPJMD Kabupaten/Kota s/d Tahun 2019		Perangkat Daerah Penanggungjawab	
												I		II		III		IV											
1	2	3	4	5	6	7		8		9		10		11		12		13		14		15=14/9 x 100 %		16 = 8 + 114		17= 16/7 x 100 %		18	
						K	Rp.	K	Rp.	K	Rp	K	Rp	K	Rp	K	Rp	K	Rp	K	Rp	K	Rp	K	Rp	K	Rp		
1	meningkatkan kepuasan masyarakat terhadap kinerja pelayanan pemerintah daerah	**1 xx xx**	**Program Pelayanan Adm. Perkantoran**	**Persentase dokumen LAKIP, Renja, LKPJ dan dokumen tahunan lainnya terbit tepat waktu**	**%**	**500**	**341.403.111.000**	**194**	**711.690.080**	**100**	**651.640.000**	**6**	**39.006.750**	**17**	**110.958.550**	**22**	**142.542.977**	**54**	**349.285.223**	**98**	**641.793.500**	**98**	**98**	**292**	**1.353.483.580**	**58**	**0**		
		1 1 xx	Penyusunan Dokumen Perencanaan dan Laporan Berkala	Tersusunnya Dokumen Perencanaan dan Laporan Berkala terbit tepat waktu	Dokumen	4	260.000.000	1	12.677.600	5	150.000.000	0	0	**0**	**0**	**0**	**0**	**5**	**149.173.923**	**5**	149.173.923	**100**	**99**	**6**	**161.851.523**	**150**	**62**		
		1 2 xx	Peningkatan Pelayanan Administrasi Perkantoran	tingkat kepuasan terhadap pelayanan masyarakat oleh ASN di Pertanian	%	460	4.877.613.565	182	699.012.480	90	501.640.000	7	39.006.750	**20**	**110.958.550**	**26**	**142.542.977**	**36**	**200.111.300**	**88**	492.619.577	**98**	**98**	**270**	**1.191.632.057**	59	**24**		
																					Rata-Rata Capaian Kinerja (%)	**99**	**99**			**89**	**29**		
																					Predikat Kinerja	**Sangat Tinggi**	**Sangat Tinggi**			**Tinggi**	**Sangat Rendah**		
		2 xx xx	Program Peningkatan Sarana dan Prasarana Aparatur	tersedianya dan terpeliharanya sarana dan prasarana aparatur sesuai standar	%	400	3.767.793.000	0	0	100	158.000.000	64	101.000.000	6	10.000.000	9	13.903.200	20	32.129.000	99	157.032.200	**99**	**99**	**99**	**157.032.200**	25	**4**		
		2 1 xx	Pengadaan Kendaraan Dinas / Operasional	Tersedia Kendaraan Dinas Operasional	Unit	3	288.000.000	0	0	1	96.000.000	1	96.000.000	0	0	0	0	0	0	1	96.000.000	**100**	**100**	**1**	**96.000.000**	**33**	**33**		
		2 2 xx	Pemeliharaan Rutin/Berkala Gedung Kantor	Terpeliharanya Gedung Kantor dengan Baik	Bulan	12	10.000.000	0	0	12	10.000.000	3	5.000.000	3	0	0	0	6	5.000.000	12	10.000.000	**100**	**100**	**12**	**10.000.000**	**100**	**100**		
		2 3 xx	Pemeliharaan Rutin/Berkala Kendaraan Dinas/Operasional	Terpeliharanya Kendaraan Dinas Dengan Baik	Bulan	12	52.000.000	0	0	12	52.000.000	0	0	3	10.000.000	6	13.903.200	3	27.129.000	12	51.032.200	**100**	**98**	**12**	**51.032.200**	**100**	**98**		
																					Rata-Rata Capaian Kinerja (%)	**100**	**99**			**65**	**59**		
																					Predikat Kinerja	**Sangat Tinggi**	**Sangat Tinggi**			**Sedang**	**Rendah**		
2	Meningkatnya kontribusi sektor pertanian, peternakan dan perikanan terhadap perkonomian daerah	**3 xx XX**	**Program Peningkatan Ketahan Pangan (pertanian/perkebunan)**	**Produktifitas Padi**	**Ton**	**6**	**34.390.255.000**	**1**	**139.460.000**	**2**	**100.000.000**	**0**	**0**	**0**	**0**	**0**	**7.315.000**		**90.567.500**		**97.882.500**		**98**	**1**	**237.342.500**	**25**	**1**		
		3 1 XX	Pengembangan perbenihan/perbibitan	Persentase Perbenihan/Pembibitan	%	400	10.741.619.868	93	139.460.000	90	100.000.000	**0**	**0**	**0**	**0**	**7**	**7.315.000**	**82**	**90.567.500**	**90**	**97.882.500**	**100**	**98**	**183**	**237.342.500**	**46**	**2**		
																					Rata-Rata Capaian Kinerja (%)	**100**	**98**			**35**	**1**		
																					Predikat Kinerja	**Sangat Tinggi**	**Sangat Tinggi**			**Sangat Rendah**	**Sangat Rendah**		
		4 xx xx	**Program peningkatan pemasaran hasil produksi pertanian**	**Terlaksananya program peningkatan pemasaran hasil produksi pertanian/perkebunan**	**%**	**500**	**11.463.418.000**	**196**	**269.545.000**	**100**	**175.150.000**	**24**	**41.455.000**	**29**	**50.000.000**	**25**	**43.866.300**	**23**	**39.710.000**	**100**	**175.031.300**	**100**	**100**	**296**	**444.576.300**	**59**	**4**		
		4 1 xx	promosi atas hasil produksi pertanian perkebunan unggulan daerah	kegiatan promosi dan pemasaran produk pertanian/perkebunan	Kegiatan	10	3.049.724.361	4	161.200.000	2	50.000.000	0	0	**2**	**50.000.000**	**0**	**0**	**0**	**0**	**2**	**50.000.000**	**100**	**100**	**6**	**211.200.000**	**60**	**7**		
		4 2 xx	Perlindungan Usaha Perkebunan	Persentae Usaha Perkebunan yang dilindungi	%	150	3.394.901.094	65	108.345.000	75	125.150.000	25	41.455.000	**0**	**0**	**26**	**43.866.300**	**24**	**39.710.000**	**75**	125.031.300	**100**	**100**	**140**	**233.376.300**	**93**	**7**		
																					Rata-Rata Capaian Kinerja (%)	**100**	**100**			**71**	**18**		
																					Predikat Kinerja	**Sangat Tinggi**	**Sangat Tinggi**			**Sedang**	**Sangat Rendah**		
		5 1 XX	**Program peningkatan penerapan teknoloi pertanian**	**Persentase Paket Teknologi pasca panen baru (penanganan dan pengolahan) yang didiseminasikan ke pengguna**	**%**	**21**	**20.060.982.000**	**8**	**547.356.600**	**4**	**250.000.000**	**1**	**73.709.000**	**1**	**42.613.000**		**40.313.000**		**86.665.250**		**243.300.250**		**97**	**8**	**790.656.850**	**40**	**4**		
		5 2 XX	Pengembangan kebun buah agrowisata	jumlah bibit yang dihasilkan	Batang	35.000	2.941.504.584	14.000	234.740.600	12.000	100.000.000	2.500	12.389.000	**2.000**	**22.713.000**	**1.500**	**14.688.000**	**6.000**	**50.040.250**	**12.000**	99.830.250	**100**	**100**	**26.000**	**334.570.850**	**74**	**11**		
		5 3 XX	Pengembangan Tanaman Obat Keluarga	jumlah kebun toga percontohan	Unit	43	1.344.685.845	17	68.460.000	20	100.000.000	5	15.320.000	**2**	**19.900.000**	**6**	**25.625.000**	**7**	**36.625.000**	**20**	97.470.000	**100**	**97**	**37**	**165.930.000**	**86**	**12**		
		5 5 xx	Pengembangan Teknologi Pengelolaan Pupuk Organik	Jumlah Mesin Pengelolaan Pupuk	Unit	5	500.000.000	1	198.056.000	1	50.000.000	1	46.000.000	**0**	**0**	**0**	**0**	**0**	**0**	**1**	46.000.000	**100**	**92**	**2**	**244.056.000**	**40**	**49**		
																					Rata-Rata Capaian Kinerja (%)	**100**	**97**			**60**	**19**		
																					Predikat Kinerja	**Sangat Tinggi**	**Sangat Tinggi**			**Rendah**	**Sangat Rendah**		
		6 XX XX	**Program peningkatan produksi pertanian / perkebunan**	**Produkrifitas Padi/Karet**	**Ton**	**58**	**51.761.418.000**	**17**	**5.225.354.003**	**10**	**3.095.134.000**	**1**	**36.160.811**	**1**	**192.456.000**	**1**	**665.518.106**	**7**	**2.001.864.360**	**10**	**2.895.999.277**	**100**	**94**	**27**	**8.121.353.280**	**47**	**16**		
		6 1 XX	Peningkatan infrastruktur, sarana dan prasarana pertanian/perkebunan	produktivitas padi	Ton/hektar	27	30.830.751.051	7	4.587.607.254	6	2.495.134.000	0	0	**1**	**49.896.000**	**1**	**602.193.106**	**4**	**1.710.474.760**	**6**	**2.362.563.866**	**100**	**95**	**13**	**6.950.171.120**	**47**	**23**		
		6 2 XX	Pengembangan Hortikultura Tanaman Buah-Buahan	Persentase Berkembangnya Tanaman Buah-Buahan	%	100	100.000.000	0	0	100	100.000.000	0	0	**0**	**0**	**0**	**0**	**100**	**99.593.600**	**0**	**99.593.600**	**0**	**100**	**0**	**99.593.600**	**0**	**100**		

		6	3	XX		pendamping upaya khusus (UPSUS) Peningkatan produksi tanaman pangan	produktifitas padi (ton/ha)	Ton/Ha	27	3.361.714.610	11	184.784.749	8	75.000.000	1	11.040.811	1	8.860.000	1	9.225.000	5	45.453.500	8	74.579.311	100	99	19	259.364.060	70	8		
		6	4	xx		Pengendalian Hama Terpadu Tanaman Pangan dan Hortikultura	Persentase Hama Tanaman Pangan Yang dikendalikan	%	100	100.000.000	0	0	100	100.000.000	7	7.160.000	14	14.440.000	0	0	78	78.105.000	100	99.705.000	100	100	100	99.705.000	100	100		
		6	5	xx		Peningkatan Produksi Sayur-Sayuran	Persentase Meningkatnya Produksi Sayur-Sayuran	%	100	150.000.000	0	0	100	150.000.000	0	0	49	72.965.000	25	37.345.000	26	39.320.000	100	149.630.000	100	100	100	149.630.000	100	100		
		6	6	xx		Peningkatan Produksi dan Produktivitas Tanaman Perkebunan	Persentase Meningkatnya Produksi Tanaman Perkebunan	%	100	125.000.000	0	0	100	125.000.000	9	10.935.000	29	35.645.000	4	4.555.000	7	8.797.500	48	59.932.500	48	48	48	59.932.500	48	48		
		6	7	XX		Pendampingan dan Pengawasan Pupuk Bersubsidi	pengawasan pupuk dan pestisida dalam 1 tahun	Bulan	48	2.812.501.571	12	74.900.000	12	50.000.000	3	7.025.000	3	10.650.000	3	12.200.000	3	20.120.000	12	49.995.000	100	100	24	124.895.000	50	4		
																						Rata-Rata Capaian Kinerja (%)					92	92			66	57		
																						Predikat Kinerja					Sangat Tinggi	Sangat Tinggi			Sangat Rendah	Sangat Rendah		
		7	**XX**	**XX**		**Program pemberdayaan penyuluh pertanian / perkebunan lapangan**	**jumlah kelomok tani yang naik kelas pada penilaian kelas kelompok tani**	**Poktan**	**280**	**11.205.431.310**	**70**	**165.820.000**	**70**	**150.000.000**	**3**	**6.500.000**	**12**	**26.225.000**	**40**	**72.280.000**	**15**	**43.830.000**	**70**	**148.835.000**	100	99	140	314.655.000	50	3		
		7	1	XX		Peningkatan kapasitas tenaga penyuluh pertanian/perkebunan	ketersediaan honorarium bagi THL-TBPP sesuai ketentuan	Orang	160	3.360.629.393	40	74.900.000	30	100.000.000	2	3.500.000	3	14.775.000	18	57.250.000	7	24.475.000	30	100.000.000	100	100	70	174.900.000	44	5		
		7	2	XX		Peningkatan Kelembagaan Petani	jumlah kelomok tani yang naik kelas pada penilaian kelas kelompok tani	Poktan	358	5.603.715.655	89	90.920.000	60	50.000.000	5	3.000.000	10	11.450.000	20	15.030.000	25	19.355.000	60	48.835.000	100	98	149	139.755.000	42	2		
																						Rata-Rata Capaian Kinerja (%)					100	99			45	4		
																						Predikat Kinerja					Sangat Tinggi	Sangat Tinggi			Sangat Rendah	Sangat Rendah		
JUMLAH ANGGARAN DAN REALISASI DARI SELURUH PROGRAM														**4.579.924.000**		297.831.561		432.252.550		985.738.583		2.644.051.333		**4.359.874.027**								
TOTAL RATA-RATA CAPAIAN KINERJA DAN ANGGARAN DARI SELURUH PROGRAM (PROGRAM 1 S.D. Program 7)																											**99**	**98**			**62**	**27**		
PREDIKAT KINERJA DARI SELURUH PROGRAM (PROGRAM 1 s.d. PROGRAM 7)																											**Sangat Tinggi**	**Sangat Tinggi**			**Rendah**	**Sangat Rendah**		
Faktor pendorong keberhasilan kinerja :																																		
Faktor Penghambat pencapaian kinerja :																																		
Tindak lanjut yang diperlukan dalam triwulan berikutnya :																																		
Tindak lanjut yang diperlukan dalam RKPD berikutnya :																																		

OPD Dinas Peternakan

No	Sasaran	Kode	Urusan/Bidang Urusan Pemerintahan Daerah dan Program/Kegiatan	Indikator Kinerja Program (Outcome)/Kegiatan (Output)	Satuan	Target RPJMD Kabupaten/Kota pada Tahun 2022 (akhir periode RPJMD)		Realisasi Capaian Kinerja RPJMD sampai dengan RKPD Tahun Lalu		Target Kinerja dan Anggaran RKPD Kabupaten/Kota Tahun Berjalan (tahun n-1) yang di evaluasi		Realisasi Kinerja Pada Triwulan								Realisasi Capaian Kinerja dan Anggaran RKPD Kabupaten/Kota yang Evaluasi		Tingkat Capaian Kinerja dan Realisasi Anggaran RKPD Tahun 2019		Realisasi Kinerja dan Anggaran RPJMD Kabupaten/Kota s/d Tahun 2019 (Akhir Tahun Pelaksanaan RKPD tahun 2019)		Tingkat Capaian Kinerja dan Realisasi Anggaran RPJMD Kabupaten/Kota s/d Tahun 2019		Perangkat Daerah Penanggunglawab	
												I		II		III		IV											
1	2	3	4	5	6	7		8		9		10		11		12		13		14		15=14/9 x 100 %		16 = 8 ÷ 14		17= 16/7x 100 %		18	
						K	Rp.	K	Rp.	K	Rp	K	Rp	K	Rp	K	Rp	K	Rp	K	Rp	K		K	Rp	K	Rp		
1	meningkatkan kepuasan masyarakat terhadap kinerja pelayanan pemerintah daerah	**1 xx xx**	**Program Pelayanan Adm. Perkantoran**	**Persentase Dokumen Administrasi Perkantoran yang diselesaikan tepat waktu**	**%**	**500**	**341.403.111.000**	**198**	**727.809.205**	**100**	**290.224.000**	**15**	**43.034.650**	**26**	**74.766.500**	**18**	**53.216.006**	**41**	**117.765.800**	**100**	**288.782.956**	**100**	**100**	**297**	**1.016.592.161**	**59**	**0**		
		1 xx xx	Penyusunan Dokumen Perencanaan dan Laporan Berkala	terlaksananya penyusunan laporan kinerja dan ikhtisar realisasi kinerja & keuangan OPD	Dokumen	5	52.000.000	1	5.490.000	1	4.340.000	0	0	**1**	**4.340.000**	**0**	**0**	**0**	**0**	**1**	**4.340.000**	**100**	**100**	**2**	**9.830.000**	**40**	**19**		
		1 2 xx	Peningkatan Pelayanan Administrasi Perkantoran	Pemenuhan Sarana Pelayanan Administrasi Perkantoran	Bulan	60	3.650.000.000	**24**	**722.319.205**	12	285.884.000	3	43.034.650	**3**	**70.426.500**	**3**	**53.216.006**	**3**	**117.765.800**	**12**	284.442.956	**100**	**99**	**36**	**1.006.762.161**	**60**	**28**		
																					Rata-Rata Capaian Kinerja(%)	**100**	**100**			**53**	**16**		
																					Predikat Kinerja	**Sangat Tinggi**	**Sangat Tinggi**			**Sangat Rendah**	**Sangat Rendah**		
		2 xx xx	Program Peningkatan Sarana dan Prasarana Aparatur	tersedianya dan terpeliharanya sarana dan prasarana aparatur sesuai standar	%	400	3.767.793.000	0	0	100	141.850.000	73	103.750.000	5	6.500.000	5	6.664.000	17	24.250.000	100	141.164.000	**100**	**100**	**100**	**141.164.000**	**25**	**4**		
		2 1 xx	Pengadaan Kendaraan Dinas / Operasional	Tersedia Kendaraan Dinas Operasional	Unit	3	288.000.000	0	0	1	96.000.000	1	96.000.000	0	0	0	0	0	0	1	96.000.000	**100**	**100**	**1**	**96.000.000**	**33**	**33**		
		2 2 xx	Pemeliharaan Rutin/Berkala Kendaraan Dinas/Operasional	Terpeliharanya Kendaraan dinas dengan baik	Bulan	12	45.850.000	0	0	12	45.850.000	3	7.750.000	3	6.500.000	3	6.664.000	3	24.250.000	12	45.164.000	**100**	**99**	**12**	**45.164.000**	**100**	**99**		
																					Rata-Rata Capaian Kinerja(%)	**100**	**99**			**19**	**45**		
																					Predikat Kinerja	**Sangat Tinggi**	**Sangat Tinggi**			**Sangat Rendah**	**Sangat Rendah**		
2	Meningkatnya kontribusi sektor pertanian, peternakan dan perikanan terhadap perkonomian daerah	**3 xx xx**	**Program pencegahan dan penanggulangan penyakit ternak**	**Status bebas AI (Avian Ifluenza)**	**Status**	**Bebas**	**20.262.399.000**	Belum Bebas	226.552.000		**120.000.000**		**0**		**36.810.000**		**47.390.000**		**35.800.000**		**120.000.000**		**100**	**Belum Bebas**	**346.552.000**	**Belum Bebas**	**2**		
		3 1 xx	Pemeliharaan Kesehatan dan pencegahan penyakit menular ternak	Realisasi Pemberian vaksin Avian Influenza (AI) terhadap hewan ternak	Ekor	21.300	535.000.000	5.040	226.552.000	4.000	90.000.000	0	0	1.500	**34.240.000**	1.200	23.060.000	1.300	**32.700.000**	**4.000**	90.000.000	100	100	**9.040**	**316.552.000**	**42**	**59**		
		3 2 xx	Pembinaan dan Pengawasan Keamanan Produk Pangan Asal Hewan (PAH)	Persentase Pengawasan Keamanan PAH	%	100	30.000.000	0	0	100	30.000.000	0	0	9	**2.570.000**	81	24.330.000	10	**3.100.000**	**100**	30.000.000	100	100	**100**	**30.000.000**	**100**	**100**		
																					Rata-Rata Capaian Kinerja(%)	100	100			71	54		
																					Predikat Kinerja	**Sangat Tinggi**	**Sangat Tinggi**			**Sedang**	**Sangat Rendah**		
		4 xx xx	**Program peningkatan produksi hasil peternakan**	**Populasi Ayam**	**Ekor**	**21.378**	**33.770.666.000**	**8.550**	**1.329.504.900**	**10.000**	**140.620.000**	**0**	**0**	**5.000**	**62.350.000**	**2.500**	**44.810.000**	**2.500**	**33.460.000**	**10.000**	**140.620.000**	**100**	**100**	**18.550**	**1.470.124.900**	**87**	**4**		
		4 1 xx	pembibitan dan perawatan ternak	Sosialisasi dan Koordinasi pembibitan	Kegiatan	20	2.460.000.000	8	184.974.900	3	64.500.000	**0**	**0**	**1**	**30.450.000**	**1**	**13.950.000**	**1**	**20.100.000**	**3**	**64.500.000**	**100**	**100**	**11**	**249.474.900**	**55**	**10**		
		4 2 xx	Pelatihan dan bimbingan pengoperasian teknologi peternakan tepat guna	penyuluhan kelompok pemanfaatan teknologi tepat guna	Orang	500	475.000.000	100	56.000.000	100	56.000.000	**0**	**0**	**57**	**31.900.000**	**20**	**10.700.000**	**23**	**13.400.000**	**100**	**56.000.000**	**100**	**100**	**200**	**112.000.000**	**40**	**24**		
		4 3 xx	Ekspose Peternakan	Terlaksananya pameran pembangunan tingkat kabupaten dan tingkat provinsi	Kegiatan	10	380.000.000	4	92.530.000	1	20.120.000	**0**	**0**	**0**	**0**	**1**	**20.120.000**	**0**	**0**	**1**	**20.120.000**	**100**	**100**	**5**	**112.650.000**	**50**	**30**		
		4 4 xx	Pengembangan Budidaya Ayam Kampung	Terlaksananya hibah ayam kampung untuk kelompok ternak	ekor	220.000	5.000.000.000	40.000	996.000.000	0	0	**0**	**0**	**0**	**0**	**0**	**0**	**0**	**0**	**0**	**0**	**0**	**0**	**40.000**	**996.000.000**	**18**	**20**		
		4 5 xx	Pengembangan Budidaya Sapi Potong	Terlaksananya Hibah Sapi Potong	ekot	200	1.500.000.000	0	0	0	0	**0**	**0**	**0**	**0**	**0**	**0**	**0**	**0**	**0**	**0**	**0**	**0**	**0**	**0**	**0**	**0**		
																					Rata-Rata Capaian Kinerja(%)	**80**	**80**			**50**	**18**		
																					Predikat Kinerja	**Tinggi**	**Tinggi**			**Sangat Rendah**	**Sangat Rendah**		
		5 xx xx	**Program Perencanaan Pembangunan Daerah**	**Persentase tingkat kesesuaian antara RKPD dengan RPJMD**	**%**	**400**	**21.841.900**	**100**	**5.956.000**	**100**	**5.386.000**	**0**	**0**	**0**	**0**	**0**	**0**	**100**	**5.386.000**	**100**	**5.386.000**	**100**	**100**	**200**	**11.342.000**	**50**	**52**		
		5 1 xx	Penyusunan Renja dan RKA SKPD	Terlaksananya penyusunan Renja dan RKA Dinas	Dokumen	8	66.000.000	4	5.956.000	4	5.386.000	**0**	**0**	**0**	**0**	**0**	**0**	**4**	**5.386.000**	**4**	**5.386.000**	**100**	**100**	**8**	**11.342.000**	**100**	**17**		
																					Rata rata capaian kinerja (%)	**100**	**100**			**75**	**35**		
																					Predikat Kinerja	**Sangat Tinggi**	**Sangat Tinggi**			**Tinggi**	**Sangat Rendah**		
JUMLAH ANGGARAN DAN REALISASI DARI SELURUH PROGRAM										**698.080.000**			146.784.650		180.426.500		152.080.006		216.661.800		**695.952.956**								

TOTAL RATA-RATA CAPAIAN KINERJA DAN ANGGARAN DARI SELURUH PROGRAM (PROGRAM 1 S.D. Program 5)	**96**	**96**		**54**	**33**	
PREDIKAT KINERJA DARI SELURUH PROGRAM (PROGRAM 1 s.d. PROGRAM 5)	**Sangat Tinggi**	**Sangat Tinggi**		**Sangat Rendah**	**Sangat Rendah**	
Faktor pendorong keberhasilan kinerja :						
Faktor Penghambat pencapaian kinerja :						
Tindak lanjut yang diperlukan dalam triwulan berikutnya :						
Tindak lanjut yang diperlukan dalam RKPD berikutnya :						

OPD : Bagian Tata Pemerintahan

No	Sasaran	Kode	Urusan/Bidang Urusan Pemerintahan Daerah dan Program/Kegiatan	Indikator Kinerja Program (Outcome)/Kegiatan (Output)	Satuan	Target RPJMD Kabupaten/Kota pada Tahun 2022 (akhir periode RPJMD)		Realisasi Capaian Kinerja RPJMD Kabupaten/Kota sampai dengan RKPD Kabupaten/Kota Tahun Lalu (n-2)		Target Kinerja dan Anggaran RKPD Kabupaten/Kota Tahun Berjalan (tahun n-1) yang di evaluasi		Realisasi Kinerja Pada Triwulan								Realisasi Capaian Kinerja dan Anggaran RKPD Kabupaten/Kota yang Evaluasi		Tingkat Capaian Kinerja dan Realisasi Anggaran RKPD Tahun 2019		Realisasi Kinerja dan Anggaran RPJMD Kabupaten/Kota s/d Tahun 2019 (Akhir Tahun Pelaksanaan RKPD tahun 2019)		Tingkat Capaian Kinerja dan Realisasi Anggaran RPJMD Kabupaten/Kota s/d Tahun 2019		Perangkat Daerah Penanggunglawab	
												I		II		III		IV													
1	2	3	4	5	6	7		8		9		10		11		12		13		14		15=14/9 x 100 %		16= 8 + 14		17= 15/6 x 100 %		17	
						K	Rp (000)	K	Rp	K	Rp	K	Rp	K	Rp	K	Rp	K	Rp	K	Rp	K		K	Rp	K			
1.	Meningkatnya Kepuasan Masyarakat terhadap pelayanan pemerintah daerah	1 xx xx	**Program Pelayanan Administrasi Perkantoran**	**Persentase dokumen LAKIP, Renja, LKPJ dan dokumen tahunan lainnya terbit tepat waktu**	**%**	**500**	**341.403.111.000**	**199**	**621.571.130**	**100**	**473.420.000**	**17**	**79.110.000**	**14**	**65.370.000**	**24**	**115.350.000**	**45**	**213.340.000**	**100**	**473.170.000**	**100**	**100**	**299**	**1.094.741.130**	**60**	**0**		
		1 1 xx	Peningkatan Pelayanan Administrasi Perkantoran	Terpenuhinya Administrasi Perkantoran Yang dapat meningkatkan kinerja pegawai	Bulan	60	226.876.441.682	24	461.571.130	12	174.000.000	3	47.210.000	3	**11.590.000**	3	40.050.000	3	**75.150.000**	**12**	174.000.000	**100**	**100**	**36**	**635.571.130**	**60**	**0**		
		1 2 xx	Penyusunan Dokumen Perencanaan dan Laporan Berkala	Tersusunnya dkumen perencanaan dan laporan berkala	Dokumen	20	1.920.765.000	5	160.000.000	5	279.420.000	1	31.900.000	1	**53.780.000**	1	75.300.000	2	**118.440.000**	**5**	279.420.000	**100**	**100**	**10**	**439.420.000**	**50**	**23**		
		1 3 xx	Penyediaan Peralatan dan Perlengkapan kantor	Jumlah Peralatan dan Perlengkapan kantor yang disediakan	Paket	1	20.000.000	0	0	1	20.000.000	0	0	0	**0**	0	**0**	1	**19.750.000**	1	**19.750.000**	**100**	**99**	**1**	**19.750.000**	**100**	**99**		
																					Rata-Rata Capaian Kinerja (%)	**100**	**100**			**57**	**8**		
																					Predikat Kinerja	**Sangat Tinggi**	**Sangat Tinggi**			**Rendah**	**Sangat Rndah**		
		2 xx xx	Program Peningkatan Sarana dan Prasarana Aparatur	tersedianya dan terpeliharanya sarana dan prasarana aparatur sesuai standar	%	400	3.767.793.000	0	0	100	131.140.000	77	101.000.000	6	7.500.000	4	5.000.000	13	16.469.000	99	129.969.000	**99**	**99**	99	129.969.000	**25**	**3**		
		2 1 xx	Pengadaan Kendaraan Dinas / Operasional	Tersedia Kendaraan Dinas Operasional	Unit	3	288.000.000	0	0	1	96.000.000	1	96.000.000	0	0	0	0	0	0	1	96.000.000	**100**	**100**	1	96.000.000	**33**	**33**		
		2 2 xx	Pemeliharaan Rutin/Berkala Kendaraan Dinas/Operasional	Terpeliharanya Kendaraan Dinas/Operasional	Bulan	36	100.000.000	0	0	12	35.140.000	3	5.000.000	3	7.500.000	3	5.000.000	3	16.469.000	12	33.969.000	**100**	**97**	12	33.969.000	**33**	**34**		
																					Rata-Rata Capaian Kinerja (%)	**100**	**99**			**30**	**24**		
																					Predikat Kinerja	**Sangat Tinggi**	**Sangat Tinggi**			**Sangat Rndah**	**Sangat Rndah**		
		3 xx xx	Program Peningkatan Disiplin Aparatur	Persentase meningkatnya Disiplin Aparatur	%	400	15.000.000	0	0	100	15.000.000	0	0	0	0	0	0	100	15.000.000	100	15.000.000	100	100	100	15.000.000	25	100		
		3 1 xx	Pengadaan Pakaian Dinas Beserta Kelengkapannya	Jumlah Pakaian Dinas Yang Disediakan	Stel	30	15.000.000	0	0	30	15.000.000	0	0	0	0	0	0	30	15.000.000	30	15.000.000	100	100	30	15.000.000	100	100		
																					Rata-Rata Capaian Kinerja (%)	100	100			63	100		
																					Predikat Kinerja	**Sangat Tinggi**	**Sangat Tinggi**			**Rendah**	**Sangat Tinggi**		
2	Meningkatnya ketaatan peraturan daerah dan penegakan hukum	4 xx xx	**Program Penataan Peraturan Perundang-Undangan**	**Persentase Peraturan Perundang-undangan yang ditata**	**%**	**500**	**50.517.199.000**	100	39.900.000	**100**	**60.200.000**	**42**	**25.300.000**	**18**	**10.900.000**	**3**	**2.000.000**	**36**	**21.750.000**	**100**	**59.950.000**	**100**	**100**	200	99.850.000	40	0		
		4 1 xx	Penyusunan dan Pembentukan Peraturan Perundang-undangan	Tersusunnya PERDA/PERBUP	Perda/Perbup	10	1.005.000.000	5	39.900.000	4	60.200.000	1	25.300.000	1	**10.900.000**	1	2.000.000	1	**21.750.000**	**4**	**59.950.000**	**100**	**100**	9	FALSE	90	0		
																					Rata-Rata Capaian Kinerja (%)	**100**	**100**			**65**	**0**		
																					Predikat Kinerja	**Sangat Tinggi**	**Sangat Tinggi**			**Sedang**	**Sangat Rndah**		
3	Meningkatkan kepuasan Masyarakat terhadap kinerja pelayanan Pemerintah Daerah semakin meningkat	5 xx xx	Program Peningkatan Pelayanan Kedinasan Kepala Daerah/Wakil Kepala Daerah	kepala daerah/wakil kepala daerah	%	500	**107.544.562.000**	0	0	100	112.250.000	15	16.740.000	6	6.750.000	18	21.280.000	60	67.379.950	99	112.149.950	**99**	**100**	99	112.149.950	**20**	**0**		
		5 1 xx	Fasilitasi Pejabat Daerah	Terfasilitasinya Kegiatan Pejabat Daerah	Kegiatan	4	141.250.000	0	0	4	92.250.000	1	16.740.000	1	6.750.000	1	20.280.000	1	48.480.000	4	92.250.000	**100**	**100**	4	92.250.000	**100**	**65**		
		5 2 xx	Fasilitasi Kerjasama Daerah dan Lembaga	Jumlah kegiatan fasilitasi yang diadakan	Kegiatan	4	20.000.000	0	0	4	20.000.000	0	0	0	0	1	1.000.000	3	18.899.950	4	19.899.950	**100**	**99**	4	19.899.950	**100**	**99**		
																					Rata-Rata Capaian Kinerja (%)	**100**	**100**			**60**	**33**		
																					Predikat Kinerja	**Sangat Tinggi**	**Sangat Tinggi**			**Rendah**	**Sangat Rendah**		
		6 XX XX	**Program Kerja Sama Antar Pemerintah Daerah**	Persentase Terlaksananya Program Kerja Sama Antar Pemerintah Daerah	%	**500**	**1.425.000.000**	198	345.600.000	**100**	**168.750.000**	**12**	**20.220.000**	**6**	**10.120.000**	**26**	**43.580.000**	**56**	**94.830.000**	**100**	**168.750.000**	**100**	**100**	298	514.350.000	60	36		
		6 1 xx	Fasilitasi Rapat APKASI	Terlaksananya Rapat APKASI Lampung dan Pusat	Pertemuan	10	690.000.000	4	122.000.000	2	51.000.000	0	0	0	**0**	1	15.000.000	1	**36.000.000**	**2**	51.000.000	**100**	**100**	6	173.000.000	60	25		
		6 2 xx	Koordinasi dan Evaluasi Penyelenggaraan Pemerintahan Umum dan Daerah	Terlaksananya Koordinasi dengan pemerintah kabupaten, provinsi dan pusat	Kali	20	735.000.000	8	223.600.000	4	117.750.000	1	20.220.000	1	**10.120.000**	1	28.580.000	1	**58.830.000**	**4**	117.750.000	**100**	**100**	12	341.350.000	60	46		
																					Rata-Rata Capaian Kinerja (%)	**100**	**100**			**60**	**36**		
																					Predikat Kinerja	**Sangat Tinggi**	**Sangat Tinggi**			**Rendah**	**Sangat Rendah**		

		7	**xx**	**xx**		**Program Peningkatan Kapasitas Aparatur dan Kelembagaan Pemerintahan Tiyuh**	**Tiyuh yang mendapatkan fasilitas peningkatan kapasitas pemerintah tiyuh**	**%**	**400**	**9.943.595.000**	**0**	**0**	**100**	**282.800.000**	**23**	**65.550.000**	**7**	**20.600.000**	**11**	**30.470.000**	**58**	**165.053.550**	**100**	**281.673.550**	**100**	**100**	100	281.673.550	25	3		
		7	**1**	**xx**		**Pembentukan Kecamatan, Tituh dan Kelurahan**	**Jumlah Kecamatan, Tiyuh dan Kelurahan Yang terbntuk**	**Unit**		**92.000.000**	**0**	**0**	**3**	**92.000.000**	**0**	**0**	**0**	**0**	**0**	**0**	**3**	**91.114.000**	**3**	**91.114.000**	**100**	**99**	**0**	**0**	**0**	**0**		
		7	2	xx		Pelatihan Awal Tugas Kepalo Tiyuh Hasil Pemilihan Serentak Tahun 2018	Terlaksananya pemilihan dan Pelantikan Kepala Tiyuh	Kegiatan	1	33.000.000	0	0	1	33.000.000	1	33.000.000	0	**0**		0	0	**0**	**1**	33.000.000	**100**	**100**	1	33.000.000	100	100		
		7	3	xx		Penyelenggaraan Sosialisasi dan Pendampingan Pemilihan Anggota BPT	Terlaksananya Kegiatan Sosialisasi dan Pendampingan Pemilihan BPT	Kegiatan	4	90.000.000	0	0	4	157.800.000	1	32.550.000	1	**20.600.000**	1	30.470.000	1	**73.939.550**	**4**	157.559.550	**100**	**100**	4	157.559.550	100	175		
																								Rata rata capaian kinerja (%)	**100**	**100**			**75**	**93**		
																								Predikat Kinerja	**Sangat Tinggi**	**Sangat Tinggi**			**Tinggu**	**Sangat Tinggi**		
JUMLAH ANGGARAN DAN REALISASI DARI SELURUH PROGRAM												**1.243.560.000**		**307.920.000**		121.240.000		217.680.000		593.822.500		**1.240.662.500**										
TOTAL RATA-RATA CAPAIAN KINERJA DAN ANGGARAN DARI SELURUH PROGRAM (PROGRAM 1 S.D. Program 6)																									**100**	**100**			**58**	**32**		
PREDIKAT KINERJA DARI SELURUH PROGRAM (PROGRAM 1 s.d. PROGRAM 6)																									**Sangat Tinggi**	**Sangat Tinggi**			**Rendah**	**Sangat Rendah**		
Faktor pendorong keberhasilan kinerja :																																
Faktor Penghambat pencapaian kinerja :																																
Tindak lanjut yang diperlukan dalam triwulan berikutnya :																																
Tindak lanjut yang diperlukan dalam RKPD berikutnya :																																

OPD : Bagian Sosial

No	Sasaran	Kode	Urusan/Bidang Urusan Pemerintahan Daerah dan Program/Kegiatan	Indikator Kinerja Program (Outcome)/Kegiatan (Output)	Satuan	Target RPJMD Kabupaten/Kota pada Tahun 2022 (akhir periode RPJMD)		Realisasi Capaian Kinerja RPJMD Kabupaten/Kota sampai dengan RKPD Kabupaten/Kota Tahun Lalu (n-2)		Target Kinerja dan Anggaran RKPD Kabupaten/Kota Tahun Berjalan (tahun n-1) yang di evaluasi		Realisasi Kinerja Pada Triwulan								Realisasi Capaian Kinerja dan Anggaran RKPD Kabupaten/Kota yang Evaluasi		Tingkat Capaian Kinerja dan Realisasi Anggaran RKPD Tahun 2019		Realisasi Kinerja dan Anggaran RPJMD Kabupaten/Kota s/d Tahun 2019 (Akhir Tahun Pelaksanaan RKPD tahun 2019)		Tingkat Capaian Kinerja dan Realisasi Anggaran RPJMD Kabupaten/Kota s/d Tahun 2019		Perangkat Daerah PenanggungJawab	
												I		II		III		IV											
1	2	3	4	5	6	7		8		9		10		11		12		13		14		15=14/9 x 100 %		16 = 8 + 14		17= 15/6 x 100 %		18	
						K	Rp	K	Rp	K	Rp	K	Rp	K	Rp	K	Rp	K	Rp	K	Rp	K		K	Rp	K	Rp		
1.	Meningkatnya Kepuasan Masyarakat terhadap pelayanan pemerintah daerah	**1 xx xx**	**Program Administrasi Perkantoran**	Pemenuhan Pelayanan Administrasi Perkantoran Dengan Baik	**%**	**450**	**341.403.111.000**	**192**	**425.653.103**	**90**	**423.430.000**	**27**	**126.906.000**	**7**	**34.235.000**	**31**	**146.212.000**	**25**	**115.811.000**	**90**	**423.164.000**	**100**	**100**	**282**	**848.817.103**	**63**	**0**		
		1 1 xx	Peningkatan Pelayanan Administrasi Perkantoran	Terpenuhinya Administrasi Perkantoran Yang dapat meningkatkan kinerja pegawai	Bulan	60	226.876.441.682	24	389.903.103	12	360.680.000	3	64.356.000	3	**34.235.000**	3	146.212.000	3	**115.811.000**	**12**	360.614.000	**100**	**100**	**36**	**750.517.103**	**60**	**0**		
		1 2 xx	Pengadaan Peralatan dan Perlengkaan Kantor	Tersedianya Peralatan dan Perlengkapan Kantor	Paket	6	150.000.000	2	35.750.000	2	62.750.000	2	62.550.000	0	0	0	0	0	**0**	**2**	62.550.000	100	100	4	98.300.000	**67**	**66**		
																					Rata-Rata Capaian Kinerja (%)	**100**	**100**			**84**	**22**		
																					Predikat kinerja	**Sangat Tinggi**	**Sangat Tinggi**			**Sedang**	**Sangat Rendah**		
		2 xx xx	Program Peningkatan Sarana dan Prasarana Aparatur	tersedianya dan terpeliharanya sarana dan prasarana aparatur sesuai standar	%	450	3.767.793.000	0	0	90	128.500.000	71	101.000.000	4	5.000.000	7	10.000.000	7	10.000.000	81	126.000.000	**90**	**98**	**81**	**126.000.000**	**18**	**3**		
		2 1 xx	Pengadaan Kendaraan Dinas / Operasional	Tersedia Kendaraan Dinas Operasional	Unit	3	288.000.000	0	0	1	96.000.000	1	96.000.000	0	0	0	0	0	0	1	96.000.000	100	100	1	96.000.000	**33**	**33**		
		2 2 xx	Pemeliharaan Rutin/Berkala Kendaraan Dinas/Operasional	Terpeliharanya Kendaraan Dinas/Operasional	Bulan	36	120.000.000	0	0	12	32.500.000	3	5.000.000	3	5.000.000	3	10.000.000	3	10.000.000	12	30.000.000	100	92	12	30.000.000	**33**	**25**		
																					Rata-Rata Capaian Kinerja (%)	**97**	**97**			**28**	**21**		
																					Predikat kinerja	**Sangat Tinggi**	**Sangat Tinggi**			**Sangat Rendah**	**Sangat Rendah**		
		3 xx xx	**Program Upaya Kesehatan Masyarakat**	**Akreditasi FKTP**	**%**	**425**	**96.484.460.000**	143	341.160.000	**92**	**146.512.600**	**0**	**0**	**0**	**0**	**0**	**0**	**92**	**146.512.600**	**92**	**146.512.600**	**100**	**100**	**235**	**487.672.600**	**55**	**1**		
		3 1 xx	Pelaksanaan Lomba UKS Tingkat Kabupaten Tulang Bawang Barat	Persentase Terselenggaranya Lomba UKS Tingkat Kabupaten/Provinsi	Kegiatan	5	1.000.000.000	2	341.160.000	1	146.512.600	**0**	**0**	**0**	**0**		**0**	**1**	**146.512.600**	**1**	**146.512.600**	**100**	**100**	**3**	**487.672.600**	**60**	**49**		
																					Rata-Rata Capaian Kinerja (%)	**100**	**100**			**58**	**25**		
																					Predikat kinerja	**Sangat Tinggi**	**Sangat Tinggi**			**Rendah**	**Sangat Rendah**		
		4 xx xx	Program Peningkatan Disiplin aparatur		%	450	175.000.000	0	0	90	17.500.000	0	0	0	0	0	0	87	16.940.000	87	16.940.000	97	97	87	16.940.000	19	10		
		4 1	Pengadaan Pakaian Dinas Beserta Perlengkapannya	Tersedianya Pakaian Dinas Aparatur	Kegiatan	1	10.500.000	0	0	1	10.500.000	0	0	0	0	0	0	1	9.940.000	1	9.940.000	100	95	1	9.940.000	100	95		
		4 2	Pengadaan Pakaian Khusus Hari-Hari Tertentu	Tersedianya Pakaian Batik	Kegiatan	1	7.000.000	0	0	1	7.000.000	0	0	0	0	0	0	1	7.000.000	1	7.000.000	100	100	1	7.000.000	100	100		
																					Rata-Rata Capaian Kinerja (%)	**99**	**97**			73	68		
																					Predikat kinerja	**Sangat Tinggi**	**Sangat Tinggi**			**Sedang**	**Sedang**		
		5 xx xx	**Program Pembinaan Keragaman Budaya**	**Persentase jumlah kegitan keagaamaan**	**%**	**500**	**31.324.605.000**	**191**	**3.412.855.000**	**100**	**8.485.447.400**	**5**	**419.415.000**	**86**	**7.311.230.154**	**7**	**627.740.000**	**0**	**0**	**99**	**8.485.085.154**	**99**	**100**	**290**	**11.897.940.154**	**58**	**38**		
		5 1 xx	Pelaksanaan Kegiatan Safari Ramadhan	Tercapainya Tali silaturahmi antara pemerintah dan masyarakat	Kegiatan	5	1.407.280.000	2	412.080.000	1	223.250.000	0	0	1	**223.250.000**	0	0	0	0	**1**	223.250.000	**100**	**100**	**3**	**635.330.000**	**60**	**45**		
		5 2 xx	Pelaksanaan MTQ Tingkat Provinsi	Terbentuknya Qori dan Qoriah yang fasih dalam tafsiril, fahmil, syahril, khotil dan hafiz serta berprestasi dalam bidangnya	Kegiatan	5	2.172.950.000	2	567.950.000	2	411.650.400	1	14.200.000	1	**397.450.400**	0	0	0	0	**2**	411.650.400	**100**	**100**	**4**	**979.600.400**	**80**	**45**		
		5 3 xx	Lomba Dai cilik, festival qosidah, hadro dan marawis	Terselenggaranya Lomba Dai cilik, festival qosidah, hadro dan marawis	Kegiatan	5	1.171.100.000	2	276.850.000	1	93.700.000	0	0	0	**0**	1	93.700.000	0	0	**1**	93.700.000	**100**	**100**	**3**	**370.550.000**	**60**	**32**		
		5 4 xx	Penyelenggaraan Transit Haji Daerah	Terlaksananya Pelaksanaan Haji	Kegiatan	4	957.000.000	1	179.800.000	1	215.900.000	0	0	0	**0**	1	215.900.000	0	0	**1**	215.900.000	**100**	**100**	**2**	**395.700.000**	**50**	**41**		
		5 5	Fasilitasi Penyelenggaraan Pengajian	Terlaksananya Pengajian	Kegiatan	2	144.600.000	0	0	4	179.600.000	1	30.100.000	1	**15.700.000**	1	44.000.000	1	89.800.000	**4**	179.600.000	**100**	**100**	**4**	**179.600.000**	**200**	**124**		
		5 6 xx	Seleksi Tilawatil Qur'an	Terlaksananya Kegiatan Seleksi Tilawah Qur'an	Kegiatan	1	78.450.000	0	0	1	78.450.000	1	78.450.000	0	**0**	0	0	0	0	**1**	78.450.000	**100**	**100**	**1**	**78.450.000**	**100**	**100**		

		5	7	xx	Training Center Peserta MTQ TK Provinsi	Terselenggarannya Pelatihan Peserta MTQ TK Provinsi Lampung	Kegiatan	2	411.800.000	0	0	2	372.800.000	1	283.750.000	1	**56.750.000**	0	0	0	0	**2**	372.800.000	**100**	**100**	**2**	**372.800.000**	**100**	**91**		
		5	8		Penyediaan Hewan Qurban	Pengadaan Hewan Kurban	Kegiatan	1	247.000.000	0	0	1	229.000.000	0	0	0	**0**	1	2.224.400.000	0	0	**1**	229.000.000	**100**	**100**	**1**	**229.000.000**	**100**	**93**		
		5	9		Kesekretariatan Pelaksanaan MTQ Provinsi	Terbentuknya Sekretariat Pelaksanaan MTQ TK Provinsi	Kegiatan	4	6.759.560.000	0	0	4	6.681.097.000	1	12.915.000	2	**6.618.079.754**	1	49.740.000	0	0	**4**	6.680.734.754	**100**	**100**	**4**	**6.680.734.754**	**100**	**99**		
Rata rata capaian kinerja (%)																							**100**	**100**			**83**	**64**		
Predikat Kinerja																							**Sangat Tinggi**	**Sangat Tinggi**			**Sedang**	**Rendah**		
JUMLAH ANGGARAN DAN REALISASI DARI SELURUH PROGRAM													**9.201.390.000**		647.321.000		7.350.465.154		783.952.000		289.263.600		**9.197.701.754**										
TOTAL RATA-RATA CAPAIAN KINERJA DAN ANGGARAN DARI SELURUH PROGRAM (PROGRAM 1 S.D. Program 5)																							**99**	**99**			**65**	**40**		
PREDIKAT KINERJA DARI SELURUH PROGRAM (PROGRAM 1 s.d. PROGRAM 5)																							**Sangat Tinggi**	**Sangat Tinggi**			**Sedang**	**Sangat Rendah**		
Faktor pendorong keberhasilan kinerja :																																	
Faktor Penghambat pencapaian kinerja :																																	
Tindak lanjut yang diperlukan dalam triwulan berikutnya :																																	
Tindak lanjut yang diperlukan dalam RKPD berikutnya :																																	

OPD : Bagian Hukum

No	Sasaran	Kode	Urusan/Bidang Urusan Pemerintahan Daerah dan Program/Kegiatan	Indikator Kinerja Program (Outcome)/Kegiatan (Output)	Satuan	Target RPJMD Kabupaten/Kota pada Tahun 2022 (akhir periode RPJMD)		Realisasi Capaian Kinerja RPJMD Kabupaten/Kota sampai dengan RKPD Kabupaten/Kota Tahun Lalu (n-2)		Target Kinerja dan Anggaran RKPD Kabupaten/Kota Tahun Berjalan (tahun n-1) yang di evaluasi		Realisasi Kinerja Pada Triwulan								Realisasi Capaian Kinerja dan Anggaran RKPD Kabupaten/Kota yang Evaluasi		Tingkat Capaian Kinerja dan Realisasi Anggaran RKPD Tahun 2019		Realisasi Kinerja dan Anggaran RPJMD Kabupaten/Kota s/d Tahun 2019 (Akhir Tahun Pelaksanaan RKPD tahun 2019)		Tingkat Capaian Kinerja dan Realisasi Anggaran RPJMD Kabupaten/Kota s/d Tahun 2019		Perangkat Daerah PenanggungJawab
												I		II		III		IV										
1	2	3	4	5	6	7		8		9		10		11		12		13		14		15=14/9 x 100 %		16 = 8 + 13		17= 15/7 x 100 %		18
						K	Rp (000)	K	Rp	K	Rp	K	Rp	K	Rp	K	Rp	K	Rp	K	Rp	K		K	Rp	K		
1.	Meningkatnya Kepuasan Masyarakat terhadap pelayanan pemerintah daerah	**1 xx xx**	**Program Pelayanan Administrasi Perkantoran**	**Pemenuhan Pelayanan Administrasi Perkantoran Dengan Baik**	**%**	**450**	**341.403.111.000**	**197**	**500.996.000**	**100**	**153.416.000**	**18**	**27.150.000**	**22**	**34.509.000**	**30**	**46.225.000**	**29**	**44.915.000**	**100**	**152.799.000**	**100**	**100**	**296**	**653.795.000**	**66**	**0**		
		1 1 xx	Peningkatan Pelayanan Administrasi Perkantoran	tersedianya administrasi perkantoran yang dapat meningkatkan kinerja pegawai	Bulan	60	226.876.441.682	24	500.996.000	12	153.416.000	3	27.150.000	**3**	**34.509.000**	**3**	**46.225.000**	**3**	**44.915.000**	**12**	152.799.000	**100**	**100**	**36**	**653.795.000**	**60**	**0**		
																					Rata-Rata Capaian Kinerja (%)	**100**	**100**			**63**	**0**		
																					Predikat Kinerja	**Sangat Tinggi**	**Sangat Tinggi**			**Rendah**	**Sangat Rendah**		
		2 xx xx	**Program Peningkatan Sarana dan Prasarana Aparatur**	**Tersedianya dan terpeliharanya sarana dan prasarana aparatur sesuai standar**	**%**	**450**	**3.767.793.000**	**0**	**0**	**100**	**139.200.000**	**71**	**99.100.000**	**10**	**13.400.000**	**10**	**14.400.000**	**8**	**10.750.000**	**99**	**137.650.000**	**99**	**99**	**99**	**137.650.000**	**22**	**4**		
		2 1 xx	Pengadaan Kendaraan Dinas / Operasional	Tersedia Kendaraan Dinas Operasional	Unit	3	288.000.000	0	0	1	96.000.000	1	96.000.000	0	0	0	0	0	0	**1**	96.000.000	**100**	**100**	1	96.000.000	33	33		
		2 2 xx	Pemeliharaan Rutin/Berkala Kendaraan Dinas/Operasional	Terpeliharanya Kendaraan Dinas/Operasional	Bulan	36	135.000.000	0	0	12	43.200.000	3	3.100.000	3	13.400.000	3	14.400.000	3	10.750.000	**12**	41.650.000	**100**	**96**	12	41.650.000	33	31		
																					Rata-Rata Capaian Kinerja (%)	**100**	**98**			**30**	**23**		
																					Predikat Kinerja	**Sangat Tinggi**	**Sangat Tinggi**			**Sangat Rendah**	**Sangat Rendah**		
2	Meningkatnya ketaatan peraturan daerah dan penegakan hukum	3 xx xx	**Program Penataan Peraturan Perundang-undangan**	**Persentase Peraturan Perundang-Undangan yang di Hasilkan**	%	**500**	**50.517.199.000**	**200**	**1.323.392.000**	**100**	**565.150.000**	**28**	**160.500.000**	16	**92.141.000**	19	**105.925.000**	35	**195.385.000**	98	**553.951.000**	**98**	**98**	**298**	**1.877.343.000**	**60**	**4**		
		3 1 xx	Penyusunan Rancangan produk hukum daerah atau rancangan PERDA	tersusunnya Perda, perbup, perkada	Dokumen	15	826.100.000	8	375.765.500	4	159.150.000	1	25.400.000	1	26.550.000	1	28.700.000	1	72.360.000	4	153.010.000	**100**	**96**	**12**	**528.775.500**	**80**	**64**		
		3 2 xx	Pembinaan dan Pengembangan Jaringan Dokumentasi & Informasi	Tersedianya Data Produk Hukum Kab. Tubaba	Dokumen	15	382.200.000	8	263.207.500	4	103.000.000	1	39.300.000	1	20.931.000	1	16.970.000	1	23.755.000	4	100.956.000	**100**	**98**	**12**	**364.163.500**	**80**	**95**		
		3 4 xx	Jasa Bantuan Hukum dan Advokasi Hukum	tersedianya Jasa Bantuan Hukum/Advokasi Hukum	Bulan	60	1.106.000.000	24	565.125.000	12	250.000.000	3	95.800.000	3	44.660.000	3	51.755.000	3	54.970.000	12	247.185.000	**100**	**99**	**36**	**812.310.000**	**60**	**73**		
		3 5 xx	Klinik Layanan Konsultasi Hukum Peraturan Tiyuh	Persentase Peraturan Tiyuh yang mendapatkan konsultasi	%	100	53.000.000	0	0	100	53.000.000	0	0	0	0	16	8.500.000	84	44.300.000	100	52.800.000	**100**	**100**	**100**	**52.800.000**	**100**	**100**		
																					Rata-Rata Capaian Kinerja (%)	**100**	**98**			**70**	**59**		
																					Predikat Kinerja	**Sangat Tinggi**	**Sangat Tinggi**			**Sedang**	**Rendah**		
JUMLAH ANGGARAN DAN REALISASI DARI SELURUH PROGRAM							**857.766.000**		286.750.000		140.050.000		166.550.000		251.050.000		**844.400.000**											
TOTAL RATA-RATA CAPAIAN KINERJA DAN ANGGARAN DARI SELURUH PROGRAM (PROGRAM 1 S.D. Program 3)																						**100**	**99**			**54**	**27**		
PREDIKAT KINERJA DARI SELURUH PROGRAM (PROGRAM 1 s.d. PROGRAM 3)																						**Sangat Tinggi**	**Sangat Tinggi**			**Sangat Rendah**	**Sangat Rendah**		

Faktor pendorong keberhasilan kinerja :

Faktor Penghambat pencapaian kinerja :

Tindak lanjut yang diperlukan dalam triwulan berikutnya :

Tindak lanjut yang diperlukan dalam RKPD berikutnya :

OPD : Bagian Perekonomian

No	Sasaran	Kode	Urusan/Bidang Urusan Pemerintahan Daerah dan Program/Kegiatan	Indikator Kinerja Program (Outcome)/Kegiatan (Output)	Satuan	Target RPJMD Kabupaten/Kota pada Tahun 2022 (akhir periode RPJMD)		Realisasi Capaian Kinerja RPJMD Kabupaten/Kota sampai dengan RKPD Kabupaten/Kota Tahun Lalu (n-2)		Target Kinerja dan Anggaran RKPD Kabupaten/Kota Tahun Berjalan (tahun n-1) yang di evaluasi		Realisasi Kinerja Pada Triwulan								Realisasi Capaian Kinerja dan Anggaran RKPD Kabupaten/Kota yang Evaluasi		Tingkat Capaian Kinerja dan Realisasi Anggaran RKPD Tahun 2019		Realisasi Kinerja dan Anggaran RPJMD Kabupaten/Kota s/d Tahun 2019 (Akhir Tahun Pelaksanaan RKPD tahun 2019)		Tingkat Capaian Kinerja dan Realisasi Anggaran RPJMD Kabupaten/Kota s/d Tahun 2019		Perangkat Daerah Penanggungjawab	
												I		II		III		IV													
1	2	3	4	5	6	7		8		9		10		11		12		13		14=10+11+12+13		15=14/9 x 100 %		16= 8 + 14		17= 15/7 x 100 %		17	
						K	Rp	K	Rp	K	Rp	K	Rp	K	Rp	K	Rp	K	Rp	K	Rp	K	Rp	K	Rp	K	Rp		
1.	Meningkatnya Kepuasan Masyarakat terhadap pelayanan pemerintah daerah	1 xx xx	**Program Pelayanan Administrasi Perkantoran**	Pemenuhan Pelayanan Administrasi Perkantoran Dengan Baik	**%**	**450**	**341.403.111.000**	**194**	**432.782.810**	**90**	**194.202.000**	**7**	**33.975.000**	**14**	**29.534.000**	**17**	**36.776.000**	**44**	**93.917.000**	**81**	**194.202.000**	**100**	**100**	275	626.984.810	61	0		
		1 1 xx	Peningkatan Pelayanan Administrasi Perkantoran	Terpenuhinya Administrasi Perkantoran Yang dapat meningkatkan kinerja pegawai	Bulan	60	226.876.441.682	**24**	**409.332.810**	12	188.202.000	3	33.375.000	3	**28.934.000**	3	35.576.000	3	+	**12**	188.202.000	**100**	**100**	36	597.534.810	60	0		
		1 2 xx	Penyedian Peralatan dan Perlengkapan Kantor	Tersedianya Peralatan dan Perlengkapan Kantor	Unit	6	50.000.000	2	16.950.000	4	6.000.000	1	600.000	1	**600.000**	1	1.200.000	1	**3.600.000**	**4**	6.000.000	**100**	**100**	6	22.950.000	100	46		
																			Rata-Rata Capaian Kinerja (%)			**100**	**100**			**74**	**15**		
																			Predikat Kinerja			**Sangat Tinggi**	**Sangat Tinggi**			**Sedang**	**Sangat Rendah**		
		2 xx xx	**Program Peningkatan Sarana dan Prasarana Aparatur**	**tersedianya dan terpeliharanya sarana dan prasarana aparatur sesuai standar**	**%**	**450**	**3.767.793.000**	**0**	**0**	**90**	**147.240.000**	**65**	**106.490.000**	**7**	**11.240.000**	**10**	**16.130.000**	**7**	**11.607.400**	**89**	**145.467.400**	**99**	**99**	**89**	**145.467.400**	**20**	**4**		
		2 1 xx	Pengadaan Kendaraan Dinas / Operasional	Tersedia Kendaraan Dinas Operasional	Unit	3	288.000.000	0	0	1	96.000.000	1	96.000.000	0	0	0	0	0	0	1	96.000.000	100	100	1	96.000.000	**33**	**33**		
		2 2 xx	Pemeliharaan Rutin/Berkala Kendaraan Dinas/Operasional	Terpeliharanya Kendaraan Dinas/Operasional	Bulan	36	100.000.000	0	0	12	51.240.000	3	10.490.000	3	11.240.000	3	16.130.000	3	11.607.400	12	49.467.400	100	97	12	49.467.400	**33**	**49**		
																			Rata-Rata Capaian Kinerja (%)			100	98			**29**	**29**		
																			Predikat Kinerja			**Sangat Tinggi**	**Sangat Tinggi**			**Sangat Rendah**	**Sangat Rendah**		
		3 xx xx	**Program Pengembangan Data/Informasi/Statistik Daerah**	**Keterisian SIPD**	**<**	**350**	**182.064.202.000**	**21**	**335.340.000**	**21**	**70.338.000**	**5**	**10.729.000**	**5**	**11.620.000**	**5**	**2.438.000**	**6**	**45.551.000**	**21**	**70.338.000**	**100**	**100**	**42**	**405.678.000**	**12**	**0**		
		3 1 xx	Pengawasan, Monitoring dan Evaluasi Perekonomian Serta Inflasi Daerah	Termonitornya Tingkat Inflasi Daerah	Bulan	60	451.386.718	24	125.795.000	12	70.338.000	3	10.729.000	**3**	**11.620.000**	**3**	**2.438.000**	**3**	**45.551.000**	**12**	**70.338.000**	**100**	**100**	**36**	**196.133.000**	**60**	**43**		
																			Rata rata capaian kinerja (%)			**100**	**100**			**36**	**22**		
																			Predikat Kinerja			**Sangat Tinggi**	**Sangat Tinggi**			**Sangat Rendah**	**Sangat Rendah**		
JUMLAH ANGGARAN DAN REALISASI DARI SELURUH PROGRAM										**411.780.000**			151.194.000		52.394.000		55.344.000		151.075.400		**410.007.400**									
TOTAL RATA-RATA CAPAIAN KINERJA DAN ANGGARAN DARI SELURUH PROGRAM (PROGRAM 1 S.D. Program 3)																						**100**	**99**			**46**	**22**		
PREDIKAT KINERJA DARI SELURUH PROGRAM (PROGRAM 1 s.d. PROGRAM 3)																						**Sangat Tinggi**	**Sangat Tinggi**			**Sangat Rendah**	**Sangat Rendah**		

Faktor pendorong keberhasilan kinerja :

Faktor Penghambat pencapaian kinerja :

Tindak lanjut yang diperlukan dalam triwulan berikutnya :

Tindak lanjut yang diperlukan dalam RKPD berikutnya :

OPD : Bagian Administrasi Pembangunan

No	Sasaran	Kode	5	Indikator Kinerja Program (Outcome)/Kegiatan (Output)	Satuan	Target RPJMD Kabupaten/Kota pada Tahun 2022 (akhir periode RPJMD)		Realisasi Capaian Kinerja RPJMD Kabupaten/Kota sampai dengan RKPD Kabupaten/Kota Tahun Lalu (n-2)		Target Kinerja dan Anggaran RKPD Kabupaten/Kota Tahun Berjalan (tahun n-1) yang di evaluasi		Realisasi Kinerja Pada Triwulan								Realisasi Capaian Kinerja dan Anggaran RKPD Kabupaten/Kota yang Evaluasi		Tingkat Capaian Kinerja dan Realisasi Anggaran RKPD Tahun 2019		Realisasi Kinerja dan Anggaran RPJMD Kabupaten/Kota s/d Tahun 2019 (Akhir Tahun Pelaksanaan RKPD tahun 2019)		Tingkat Capaian Kinerja dan Realisasi Anggaran RPJMD Kabupaten/Kota s/d Tahun 2019		Perangkat Daerah Penanggung Jawab	
												I		II		III		IV											
1	2	3	4	5	6	7		8		9		10		11		12		13		14		15 = 14/9 x 100 %		15 = 8 + 14		16= 15/7 x 100 %		17	
						K	Rp	K	Rp.	K	Rp	K	Rp	K	Rp	K	Rp	K	Rp	K	Rp	K	Rp	K	Rp	K	Rp		
1.	Meningkatnya Kepuasan Masyarakat terhadap pelayanan pemerintah daerah	1 xx xx	**Program Pelayanan Administrasi Perkantoran**	Pemenuhan Pelayanan Administrasi Perkantoran Dengan Baik	%	**450**	**341.403.111.000**	**198**	**760.967.251**	**100**	**399.375.000**	**23**	**92.256.500**	**21**	**84.484.000**	**44**	**176.837.000**	**10**	**40.496.000**	**99**	**394.073.500**	**99**	**99**	296	1.155.040.751	66	0		
		1 1 xx	Peningkatan Pelayanan Administrasi Perkantoran	Tersedianya administrasi perkantoran yang dapat meningkatkan kinerja pegawai	Bulan	60	226.876.441.682	24	513.433.500	12	282.603.000	3	66.921.500	**3**	**69.193.000**	**3**	**141.487.000**	**3**	**0**	**12**	277.601.500	**100**	**98**	36	791.035.000	60	0		
		1 2 xx	Penyusunan Laporan RFK	tersusunnya laporan RFK	Laporan	20	2.088.555.000	8	232.533.751	4	105.522.000	1	14.085.000	**1**	**15.291.000**	**1**	**35.350.000**	**1**	**40.496.000**	**4**	105.222.000	**100**	**100**	12	337.755.751	60	16		
		1 3 xx	Pengadaan Pakaian Dinas Beserta Perlengkapannya	Tersedia Pakaian Dinas Pegawai beserta Perlengkapannya	Stell	3	60.000.000	0	0	1	11.250.000	1	11.250.000	**0**	**0**		**0**	**0**	**0**	**1**	11.250.000	**100**	**100**	1	11.250.000	33	19		
																			Rata-Rata Capainan Kinerja (%)			**100**	**99**			**55**	**9**		
																			Predikat Kinerja			**Sangat Tinggi**	**Sangat Tinggi**			**Rendah**	**Sangat Rendah**		
		2 xx xx	Program Peningkatan Sarana dan Prasarana Aparatur	tersedianya dan terpeliharanya sarana dan prasarana aparatur sesuai standar	%	450	3.767.793.000	0	0	100	135.850.000	76	103.750.000	5	7.350.000	9	12.050.000	9	12.550.000	100	135.700.000	**100**	**100**	100	96.000.000	**22**	**3**		
		2 1 xx	Pengadaan Kendaraan Dinas / Operasional	Tersedia Kendaraan Dinas Operasional	Unit	3	288.000.000	0	0	1	96.000.000	1	96.000.000	0	0	0	0	0	0	1	96.000.000	**100**	**100**	1	96.000.000	**33**	**33**		
		2 2 xx	Pemeliharaan Rutin/Berkala Kendaraan Dinas/Operasional	Terpeliharanya Kendaraan Dinas/operasional	Bulan	12	100.000.000	0	0	12	39.850.000	3	7.750.000	3	7.350.000	3	12.050.000	3	12.550.000	12	39.700.000	**100**	**100**	12	39.700.000	**100**	**40**		
																			Rata-Rata Capainan Kinerja (%)			**100**	**100**			**52**	**25**		
																			Predikat Kinerja			**Sangat Tinggi**	**Sangat Tinggi**			**Sangat Rendah**	**Sangat Rendah**		
		3 xx xx	**Program Perencanaan Pembangunan Daerah**	Persentase tingkat kesesuaian antara RKPD dengan RPJMD	%	500	21.841.899.000	199	161.627.100	**100**	**90.700.000**	**0**	**0**	**0**	**0**	49	**44.200.000**	48	**43.400.000**	**97**	**87.600.000**	**97**	**97**	296	249.227.100	59	1		
		3 1 xx	Monitoring dan Pengendalian Pembangunan	tersedianya laporan hasil monitoring pada setiap pembangunan di wil tubaba	Kegiatan	20	353.910.000	2	161.627.100	2	90.700.000	0	0	0	**0**	1	**44.200.000**	1	**43.400.000**	**2**	**87.600.000**	**100**	**97**	4	249.227.100	20	70		
																			Rata-Rata Capainan Kinerja (%)			**98**	**97**			**40**	**36**		
																			Predikat Kinerja			**Sangat Tinggi**	**Sangat Tinggi**			**Sangat Rendah**	**Sangat Rendah**		
2	Terwujudnya daya dukung infrastruktur komunikasi dan informasi yang handal dan merata	4 xx xx	**Program Optimalisasi Pemanfaatan Teknologi Informasi**	Tersedianya jaringan boardband wireless access pada komplek perkantoran pemerintah daerah (persen kantor PD)	%	**80**	**52.873.100.000**	**32**	**2.296.767.500**	**20**	**1.078.110.000**	**4**	**234.407.000**	**4**	**295.857.000**	**4**	**289.997.000**	**8**	**244.008.000**	**20**	**1.064.269.000**	**100**	**99**	52	3.361.036.500	65	6		
		4 1 xx	Operasional Layanan Pengadaan Secara Elektronik	terpenuhinya operasional LPSE	Bulan	60	5.757.944.000	24	1.454.368.500	12	600.140.000	3	169.542.000	**3**	**206.412.000**	**3**	**195.912.000**	**3**	**20.000.000**	**12**	591.866.000	**100**	**99**	36	2.046.234.500	60	36		
		4 2 xx	Pembangunan TUBABA SMART CITY	tersedianya fasilitas hotspot di wilayah tubaba	Titik	100	2.808.743.650	40	842.399.000	20	477.970.000	5	64.865.000	**4**	**89.445.000**	**3**	**94.085.000**	**8**	**224.008.000**	**20**	472.403.000	**100**	**99**	60	1.314.802.000	60	47		
																			Rata-Rata Capainan Kinerja (%)			**100**	**99**			**62**	**30**		
																			Predikat Kinerja			**Sangat Tinggi**	**Sangat Tinggi**			**Rendah**	**Sangat Rendah**		
JUMLAH ANGGARAN DAN REALISASI DARI SELURUH PROGRAM										**1.704.035.000**			**430.413.500**		**387.691.000**		**523.084.000**		**340.454.000**		**1.681.642.500**								
TOTAL RATA-RATA CAPAIAN KINERJA DAN ANGGARAN DARI SELURUH PROGRAM (PROGRAM 1 S.D. Program 4)																						**99**	**99**			**52**	**25**		
PREDIKAT KINERJA DARI SELURUH PROGRAM (PROGRAM 1 s.d. PROGRAM 4)																						**Sangat Tinggi**	**Sangat Tinggi**			**Sangat Rendah**	**Sangat Rendah**		

Faktor pendorong keberhasilan kinerja :
Faktor Penghambat pencapaian kinerja :
Tindak lanjut yang diperlukan dalam triwulan berikutnya :
Tindak lanjut yang diperlukan dalam RKPD berikutnya :

OPD : Bagian ULP

No	Sasaran	Kode	Urusan/Bidang Urusan Pemerintahan Daerah dan Program/Kegiatan	Indikator Kinerja Program (Outcome)/Kegiatan (Output)	Satuan	Target RPJMD Kabupaten/Kota pada Tahun 2022 (akhir periode RPJMD)		Realisasi Capaian Kinerja RPJMD Kabupaten/Kota sampai dengan RKPD Kabupaten/Kota Tahun Lalu (n-2)		Target Kinerja dan Anggaran RKPD Kabupaten/Kota Tahun Berjalan (tahun n-1) yang di evaluasi		Realisasi Kinerja Pada Triwulan								Realisasi Capaian Kinerja dan Anggaran RKPD Kabupaten/Kota yang Evaluasi		Tingkat Capaian Kinerja dan Realisasi Anggaran RKPD Tahun 2019		Realisasi Kinerja dan Anggaran RPJMD Kabupaten/Kota s/d Tahun 2019 (Akhir Tahun Pelaksanaan RKPD tahun 2019)		Tingkat Capaian Kinerja dan Realisasi Anggaran RPJMD Kabupaten/Kota s/d Tahun 2019		Perangkat Daerah Penanggunglawab	
												I		II		III		IV											
1	2	3	4	5	6	7		8		9		10		11		12		13		14		15=14/9 x 100 %		16 = 8 + 14		17= 15/7 x 100 %		18	
						K	Rp (000)	K	Rp	K	Rp	K	Rp	K	Rp	K	Rp	K	Rp	K	Rp	K	Rp	K	Rp	K	Rp		
1.	Meningkatnya Kepuasan Masyarakat terhadap pelayanan pemerintah daerah	1 xx xx	**Program Pelayanan Administrasi Perkantoran**	**Pemenuhan Pelayanan Administrasi Perkantoran Dengan Baik**	**%**	**450**	**341.403.111.000**	**198**	**4.782.468.000**	**90**	1.872.503.000	**24**	**494.799.500**	**17**	**357.266.000**	**30**	**621.567.000**	**19**	**398.870.500**	**90**	**1.872.503.000**	**100**	**100**	**288**	**6.654.971.000**	64	2		
		1 1 xx	Peningkatan Pelayanan Administrasi Perkantoran	tersedianya administrasi perkantoran yang dapat meningkatkan kinerja pegawai	Bulan	60	226.876.441.682	24	1.883.448.000	12	380.878.000	3	64.824.500	3	**89.426.000**	3	99.207.000	3	**127.420.500**	**12**	380.878.000	**100**	**100**	**36**	**2.264.326.000**	60	1		
		1 2 xx	Dana Operasional & Pengelolaan ULP Kab. Tulang Bawang Barat	Tersedianya dana operasional ULP Kab. Tulang Bawang Barat (Bln)	Bulan	60	7.500.000.000	24	2.899.020.000	12	1.426.125.000	3	416.475.000	3	**263.390.000**	3	515.810.000	3	**230.450.000**	**12**	1.426.125.000	**100**	**100**	**36**	**4.325.145.000**	60	58		
		1 3 xx	Penyediaan Peralatan dan Perlengkapan Kantor	Tersedianya Peralatan dan Perlengkapan Kantor	Unit	9	60.000.000	0	0	4	65.500.000	1	13.500.000	1	**4.450.000**	1	6.550.000	1	**41.000.000**	**4**	65.500.000	**100**	**100**	**4**	**65.500.000**	44	109		
																					Rata-Rata Capaian Kinerja (%)	**100**	**100**			**57**	**42**		
																					Predikat Kinerja	**Sangat Tinggi**	**Sangat Tinggi**			**Rendah**	**Sangat Rendah**		
		2 xx xx	**Program Peningkatan Sarana dan Prasarana Aparatur**	**tersedianya dan terpeliharanya sarana dan prasarana aparatur sesuai standar**	**%**	450	27.681.333.000	100	2.547.650.000	**100**	**149.470.000**	**73**	**108.530.000**	**8**	**12.300.000**	**9**	**14.030.000**	**10**	**14.560.000**	**100**	**149.420.000**	**100**	**100**	200	2.697.070.000	44	10		
		2 1 xx	pengadaan Kendaraan dinas/operasional	Tersedianya Kendaraan Dinas,Operasional	Unit	3	2.967.480.000	3	2.547.650.000	1	96.000.000	1	96.000.000	0	0	0	0	0	**0**	**1**	96.000.000	**100**	**100**	4	2.643.650.000	133	89		
		2 2 xx	Pemeliharaan Rutin/Berkala Kendaraan Dinas/Operasional	Terpeliharanya Kendaraan Dinas/Operasional	Bulan	36	150.000.000	0	0	12	53.470.000	3	12.530.000	3	12.300.000	3	14.030.000	3	**14.560.000**	**12**	53.420.000	**100**	**100**	12	53.420.000	33	36		
																					Rata-Rata Capaian Kinerja (%)	**100**	**100**			**70**	**45**		
																					Predikat Kinerja	**Sangat Tinggi**	**Sangat Tinggi**			**Sedang**	**Sangat Rendah**		
		3 xx xx	Program Peningkatan Disiplin Aparatur	Terlaksanananya Program Peningkatan Disiplin Aparatur	%	100	10.000.000	0	0	100	10.000.000	100	10.000.000	0	0	0	0	0	0	100	10.000.000	**100**	**100**	100	10.000.000	**100**	**100**		
		3 1 xx	Pengadaan Pakaian Dinas Beserta Perlengkapannya	Tersedianya Pakaian Dinas Pegawai beserta Perlengkapannya	Kegiatan	1	10.000.000	0	0	1	10.000.000	1	10.000.000	0	0	0	0	0	0	1	10.000.000	100	100	1	10.000.000	100	100		
																					Rata-Rata Capaian Kinerja (%)	**100**	**100**			**100**	**100**		
																					Predikat Kinerja	**Sangat Tinggi**	**Sangat Tinggi**			**Sangat Tinggi**	**Sangat Tinggi**		
		4 xx xx	Program Peningkatan Kapasitas Sumber Daya Aparatur	Meningkatnya Kemampuan Aparatur	%	100	425.100.000	0	0	100	671.475.000	0	0	0	0	60	406.100.000	40	265.375.000	100	671.475.000	100	100	100	671.475.000	**100**	**158**		
		4 1 xx	Pendidikan dan pelatihan formal	Terselenggaranya Pendidikan dan Pelatihan	Kegiatan	1	25.000.000	0	0	1	70.375.000	0	0	0	0	0	0	1	70.375.000	1	70.375.000	100	100	1	70.375.000	**100**	**282**		
		4 2 xx	Bimbingan Teknis Pengadaan Barang dan Jasa	Jumlah Kegiatan Bimtek Pengadaan Barang dan Jasa	Kegiatan	1	406.100.000	0	0	2	601.100.000	0	0	0	0	1	406.100.000	1	195.000.000	1	601.100.000	100	100	1	406.100.000	**100**	**100**		
																					Rata-Rata Capaian Kinerja (%)	100	100			**100**	**180**		
																					Predikat Kinerja	**Sangat Tinggi**	**Sangat Tinggi**			**Sangat Tinggi**	**Sangat Tinggi**		
		5 xx xx	**Program Optimalisasi Pemanfaatan Teknologi Informasi**	Tersedianya jaringan boardband wireless access pada komplek perkantoran pemerintah daerah (persen kantor PD)	%	80	52.873.100.000	16	138.270.000	16	**338.187.000**	1	25.902.000	1	24.110.000	2	33.996.300	2	45.103.700	6	129.112.000	**38**	**38**	22	267.382.000	**28**	**1**		
		5 1 xx	**Operasional LPSE**	Persentase terlaksananya operasional LPSE	%	300	1.500.000.000	0	0	100	**208.300.000**	0	0	0	0	0	0	0	0	0	0	0	0	0	0	0	0		
		5 2 xx	Perencanaan Evaluasi Dan Pelaporan	Terlaksananya Kegiatan Perencanaan Evaluasi dan	bulan	48	150.000.000	12	56.610.000	12	43.300.000	3	8.705.000	3	7.870.000	3	11.610.000	3	15.115.000	12	43.300.000	**100**	**100**	24	99.910.000	**50**	**67**		
		5 3 xx	Pengelolaan Pengadaan Barang/Jasa	Terlaksananya Kegiatan Pengadaan Barang/Jasa	Bulan	48	85.000.000	12	21.010.000	12	43.345.000	3	8.700.000	3	8.045.000	3	11.181.300	3	15.418.700	12	43.345.000	**100**	**100**	24	64.355.000	**50**	**76**		
		5 4 xx	Advokasi Pengadaan Barang dan Jasa	Terlaksananya kegiatan advokasi pada Pengadaan Barang dan Jasa	%	100	60.650.000	1	26.062.000	100	43.242.000	20	8.497.000	19	8.195.000	26	11.205.000	34	14.570.000	98	42.467.000	**98**	**98**	99	68.529.000	**99**	**113**		
																					Rata-Rata Capaian Kinerja (%)	**84**	**84**			**57**	**64**		
																					Predikat Kinerja	**Sedang**	**Sedang**			**Sangat Rendah**	**Rendah**		
JUMLAH ANGGARAN DAN REALISASI DARI SELURUH PROGRAM										**3.041.635.000**		639.231.500		393.676.000		1.075.693.300		723.909.200		**2.832.510.000**									
TOTAL RATA-RATA CAPAIAN KINERJA DAN ANGGARAN DARI SELURUH PROGRAM (PROGRAM 1 S.D. Program 4)																						**97**	**97**			**77**	**86**		
PREDIKAT KINERJA DARI SELURUH PROGRAM (PROGRAM 1 s.d. PROGRAM 4)																						**Sangat Tinggi**	**Sangat Tinggi**			**Tinggi**	**Tinggi**		

Faktor pendorong keberhasilan kinerja :

Faktor Penghambat pencapaian kinerja :

Tindak lanjut yang diperlukan dalam triwulan berikutnya :

Tindak lanjut yang diperlukan dalam RKPD berikutnya :

OPD : Bagian Umum dn Protokol

No	Sasaran	Kode	Urusan/Bidang Urusan Pemerintahan Daerah dan Program/Kegiatan	Indikator Kinerja Program (Outcome)/Kegiatan (Output)	Satuan	Target RPJMD Kabupaten/Kota pada Tahun 2022 (akhir periode RPJMD)		Realisasi Capaian Kinerja RPJMD Kabupaten/Kota sampai dengan RKPD Kabupaten/Kota Tahun Lalu (n-2)		Target Kinerja dan Anggaran RKPD Kabupaten/Kota Tahun Berjalan (tahun n-1) yang di evaluasi		Realisasi Kinerja Pada Triwulan								Realisasi Capaian Kinerja dan Anggaran RKPD Kabupaten/Kota yang Evaluasi		Tingkat Capaian Kinerja dan Realisasi Anggaran RKPD Tahun 2019		Realisasi Kinerja dan Anggaran RPJMD Kabupaten/Kota s/d Tahun 2019 (Akhir Tahun Pelaksanaan RKPD tahun 2019)		Tingkat Capaian Kinerja dan Realisasi Anggaran RPJMD Kabupaten/Kota s/d Tahun 2019		Perangkat Daerah Penanggunglawab	
												I		II		III		IV											
1	2	3	4	5	6	7		8		9		10		11		12		13		14		15=14/9 x 100 %		16 = 8 + 14		17= 15/8 x 100 %		18	
						K	Rp	K	Rp	K	Rp	K	Rp	K	Rp	K	Rp	K	Rp	K	Rp	K		Rp		K	Rp		
1.	Meningkatnya Kepuasan Masyarakat terhadap pelayanan pemerintah daerah	1 xx xx	**Program Pelayanan Administrasi Perkantoran**	**Persentase dokumen LAKIP, Renja, LKPJ dan dokumen tahunan lainnya terbit tepat waktu**	**%**	**500**	**341.403.111.000**	**198**	**11.766.152.248**	**100**	**7.904.800.000**	**21**	**1.653.590.423**	**26**	**2.032.295.940**	**25**	**1.939.422.011**	**24**	**1.904.611.626**	**95**	**7.529.920.000**	**95**	**95**	294	19.296.072.248	59	6		
		1 1 xx	Penyediaan Peralatan dan Perlengkapan Kantor	Terpenuhinya Peralatan dan Perlengkapan Kantor	Paket	5	5.998.395.000	1	574.100.000	**4**	**5.796.300.000**	**1**	**149.725.000**	**1**	**315.000.000**	**1**	**550.000.000**	**1**	**4.409.570.000**	**4**	**5.424.295.000**	**100**	**94**	5	5.998.395.000	100	100		
		1 2 xx	Peningkatan Pelayanan Administrasi Perkantoran	Terpenuhinya Administrasi Perkantoran Yang dapat meningkatkan kinerja pegawai	Bulan	60	226.876.441.682	24	10.992.052.248	12	2.108.500.000	3	1.503.865.423	**3**	**1.717.295.940**	**3**	**1.389.422.011**	**3**	**-2.504.958.374**	**12**	2.105.625.000	**100**	**100**	36	13.097.677.248	60	6		
		Rata-Rata Capaian Kinerja (%)																				**98**	**96**			**73**	**37**		
		Predikat Kinerja (%)																				**Sangat Tinggi**	**Sangat Tinggi**			**Sedang**	**Sangat Rendah**		
		2 xx xx	**Program Peningkatan Sarana dan Prasarana Aparatur**	**Persentase Terlaksananya Program Sarana dan Prasarana Aparatur**	**%**	**400**	**27.681.333.000**	**90**	**885.744.828**	**100**	**2.599.200.000**	**21**	**540.900.000**	**20**	**511.000.000**	**33**	**854.370.000**	**23**	**609.730.000**	**97**	**2.516.000.000**	**97**	**97**	**187**	**3.401.744.828**	**47**	**12**		
		2 1 xx	Pengadaan Kendaraan Dinas/Operasional	Jumlah Kendaraan Yang Diadakan	Unit	4	34.200.000	0	0	1	34.200.000	0	0	**0**	**0**	**0**	**0**	**1**	**33.800.000**	**1**	33800000	**100**	**99**	**1**	**33.800.000**	**25**	**99**		
		2 2 xx	Pemeliharaan Rutin/Berkala Gedung Kantor	Terpeliharanya Gedung Kantor	Bulan	12	1.122.000.000	0	0	12	750.000.000	3	88.900.000	**3**	**19.500.000**	**3**	**348.100.000**	**3**	**280.700.000**	**12**	737.200.000	**100**	**98**	**12**	**737.200.000**	**100**	**66**		
		2 3 xx	Pemeliharaan Rutin/Berkala Kendaraan Dinas/Operasional	Terpeliharanya Kendaraan Dinas/Operasional dengan Baik	Bulan	12	2.877.000.000	0	0	12	1.120.000.000	3	157.000.000	**3**	**476.500.000**	**3**	**276.270.000**	**3**	**145.230.000**	**12**	1.055.000.000	**100**	**94**	**12**	**1.055.000.000**	**100**	**37**		
		2 4 xx	Pemeliharaan rutin/berkala mebeleur	Terpeliharanya mebeulair dengan baik	Bulan	12	1.320.000.000	0	0	12	695.000.000	3	295.000.000	**3**	**15.000.000**	**3**	**230.000.000**	**3**	**150.000.000**	**12**	690.000.000	**100**	**99**	**12**	**690.000.000**	**100**	**52**		
		Rata-Rata Capaian Kinerja (%)																				**99**	**97**			**74**	**53**		
		Predikat Kinerja (%)																				**Sangat Tinggi**	**Sangat Tinggi**			**Sedang**	**Sangat Rendah**		
		3 xx xx	**Program Peningkatan Disiplin Aparatur**	**Persentase Terlaksananya Program Displin Aparatut**	**%**	**100**	**200.000.000**	**0**	**0**	**100**	**200.000.000**	**0**	**0**	**0**	**0**	**100**	**200.000.000**	**0**	**0**	**100**	**200.000.000**	**100**	**100**	**100**	**200.000.000**	**100**	**100**		
		3 1 xx	Pengadaan Pakaian Dinas Beserta Perlengkapannya	Tersedianya Pakaian Dinas dan perlengkapannya	Paket	1	200.000.000	**0**	**0**	1	200.000.000	**0**	**0**	**0**	**0**	**1**	**200.000.000**	**0**	**0**	**1**	**200.000.000**	**100**	**100**	**1**	**200.000.000**	**100**	**100**		
		Rata-Rata Capaian Kinerja (%)																				**100**	**100**			**100**	**100**		
		Predikat Kinerja (%)																				**Sangat Tinggi**	**Sangat Tinggi**			**Sangat Rendah**	**Sangat Rendah**		
		4 xx xx	Program Peningkatan Kapasitas Sumber Daya Aparatur	Meingkatnya Kapasitas aparatur yang baik	%	100	89.800.000	0	0	100	79.800.000	0	0	0	0	0	0	100	79.800.000	100	79.800.000	100	100	100	79.800.000	100	89		
		4 1 xx	Pendidikan dan pelatihan formal	Terlaksananya Pelatihan Formal	Kegiatan	1	89.800.000	0	0	1	79.800.000	0	0	0	0	0	0	1	79.800.000	1	79.800.000	100	100	1	79.800.000	100	89		
		Rata-Rata Capaian Kinerja (%)																				100	100			100	89		
		Predikat Kinerja (%)																				**Sangat Tinggi**	**Sangat Tinggi**			**Sangat Tinggi**	**Tinggi**		
2	Meningkatkan kepuasan Masyarakat terhadap kinerja pelayanan Pemerintah Daerah semakin meningkat	5 xx xx	**Program Peningkatan Pelayanan Kedinasan Kepala Daerah dan Wakil Kepala daerah**	**Kegiatan pelayanan kedinasan kepala daerah/wakil kepala daerah**	**%**	**500**	**107.544.562.000**	**199**	**10.676.185.650**	**100**	**6.116.200.000**	**19**	**1.189.321.000**	30	1.859.113.000	21	1.309.896.548	23	1.412.420.000	**71**	**5.770.750.548**	**71**	**94**	270	16.446.936.198	54	15		
		5 1 xx	Pelayanan Umum rumah tangga kepala daerah	Tersedianya Pelayanan Kedinasan Kepala Daerah dan Wakil Kepala Daerah	Bulan	60	19.975.887.200	24	2.948.585.500	12	2.457.000.000	3	350.375.000	3	711.875.000	3	430.720.000	3	864.520.000	**12**	2.357.490.000	**100**	**96**	36	5.306.075.500	60	27		
		5 2 xx	Pelayanan Umum rumah tangga Wakil Kepala daerah	Tersedianya Pelayanan Kedinasan Kepala Daerah dan Wakil Kepala Daerah	Bulan	60	15.806.103.900	24	2.230.817.750	12	1.081.000.000	3	182.250.000	3	258.430.000	3	263.150.000	3	319.400.000	**12**	1.023.230.000	**100**	**95**	36	3.254.047.750	60	21		
		5 3 xx	Audiensi dengan Tokoh-Tokoh Masyarakat, Ormas, Orsos	Tersedianya Pelayanan Kedinasan Kepala Daerah dan Wakil Kepala Daerah	Bulan	60	14.346.985.000	24	1.847.226.000	12	485.800.000	3	101.900.000	3	99.050.000	3	136.800.000	3	147.300.000	**12**	485.050.000	**100**	**100**	36	2.332.276.000	60	16		
		5 4 xx	Pelayanan Umum Kedinasan Kepala Daerah	Tersedianya Pelayanan Kedinasan Kepala Daerah dan Wakil Kepala Daerah	Bulan	60	9.157.650.000	24	1.273.519.000	12	946.000.000	3	231.197.000	3	379.968.500	3	209.066.500	3	30.000.000	**12**	850.232.000	**100**	**90**	36	2.123.751.000	60	23		
		5 5 xx	Pelayanan Umum Kedinasan Wakil Kepala Daerah	Tersedianya Pelayanan Kedinasan Kepala Daerah dan Wakil Kepala Daerah	Bulan	60	9.157.650.000	24	1.546.889.400	12	680.000.000	3	174.092.000	3	260.329.000	3	138.264.000	3	30.000.000	**12**	602.685.000	**100**	**89**	36	2.149.574.400	60	23		
		5 6 xx	Pelayanan Umum Keprotokolan Ka. Daerah & Wakil Ka. Daerah	Tersedianya Pelayanan Kedinasan Kepala Daerah dan Wakil Kepala Daerah	Bulan	60	2.462.797.340	24	829.148.000	12	466.400.000	3	149.507.000	3	149.460.500	3	131.896.048	3	21.200.000	**12**	452.063.548	**100**	**97**	36	1.281.211.548	60	52		
		Rata rata capaian kinerja (%)																				**96**	**94**			**59**	**25**		
		Predikat Kinerja																				**Sangat Tinggi**	**Sangat Tinggi**			**Rendah**	**Sangat Rendah**		

| | | |

OPD : Bagian Organisasi

No	Sasaran	Kode	Urusan/Bidang Urusan Pemerintahan Daerah dan Program/Kegiatan	Indikator Kinerja Program (Outcome)/Kegiatan (Output)	Satuan	Target RPJMD Kabupaten/Kota pada Tahun 2022 (akhir periode RPJMD)		Realisasi Capaian Kinerja RPJMD Kabupaten/Kota sampai dengan RKPD Kabupaten/Kota Tahun Lalu (n-2)		Target Kinerja dan Anggaran RKPD Kabupaten/Kota Tahun Berjalan (tahun n-1) yang di evaluasi		Realisasi Kinerja Pada Triwulan								Realisasi Capaian Kinerja dan Anggaran RKPD Kabupaten/Kota yang Evaluasi		Tingkat Capaian Kinerja dan Realisasi Anggaran RKPD Tahun 2019		Realisasi Kinerja dan Anggaran RPJMD Kabupaten/Kota s/d Tahun 2019(Akhir Tahun Pelaksanaan RKPD tahun 2019)		Tingkat Capaian Kinerja dan Realisasi Anggaran RPJMD Kabupaten/Kota s/d Tahun 2019		Perangkat Daerah Penanggung Jawab
												I		II		III		IV										
1	2	3	4	5	6	7		8		9		10		11		12		13		14		15=14/9 x 100 %		16 = 8 + 14		17= 15/7 x 100 %		18
						K	Rp	K	Rp	K	Rp	K	Rp	K	Rp	K	Rp	K	Rp	K	Rp	K		K	Rp	K	Rp	
1	Meningkatnya Kepuasan Masyarakat terhadap pelayanan pemerintah daerah	1 xx xx	**Program Pelayanan Administrasi Perkantoran**	**Pemenuhan Pelayanan Administrasi Perkantoran Dengan Baik**	**%**	**450**	**341.403.111.000**	**192**	**510.786.250**	**90**	**180.980.000**	**0**	**0**	**17**	**34.320.000**	**18**	**37.158.000**	**49**	**98.282.000**	**84**	**169.760.000**	**94**	**94**	276	680.546.250	61	0		
		1 1 xx	Peningnkatan Pelayanan Administrasi Perkantoran	Terpenuhinya Administrasi Perkantoran Yang dapat meningkatkan kinerja pegawai	Bulan	60	226.876.441.682	24	471.815.250	12	165.830.000	**0**	0	3	**34.320.000**	6	22.508.000	**3**	**98.282.000**	**12**	**155.110.000**	**100**	**94**	36	626.925.250	60	0		
		1 2 xx	Laporan Akuntablitas Kinerja Instansi Pemerintah	Persentase Tersusunnya Dokumen LAKIP Sekretariat Daerah	Dokumen	5	915.765.000	2	72.776.000	1	14.650.000	**0**	0	0	**0**	1	14.650.000	**0**	**0**	**1**	**14.650.000**	**100**	**100**	3	87.426.000	60	10		
		1 3 xx	Penyediaan Peralatan dan Perlengkapan Kantor	Tersedianya Peralatan dan Perlengkapan kantor	Kegiatan	1	500.000	0	0	1	500.000	**0**	0	0	**0**		0	**0**	**0**	**0**	**0**	**0**	**0**	0	0	0	0		
																					Rata-Rata Capaian Kinerja	**73**	**72**			**45**	**3**		
																					Predikat Kinerja	**Sedang**	**Sedang**			**Sangat Rendah**	**Sangat Rendah**		
		2 xx xx	Program Peningkatan Sarana dan Prasarana Aparatur	tersedianya dan terpeliharanya sarana dan prasarana aparatur sesuai standar	%	450	3.767.793.000	0	0	100	126.000.000	76	96.000.000	12	15.000.000	4	5.000.000	8	10.000.000	100	126.000.000	**100**	**100**	100	126.000.000	**22**	**3**		
		2 1 xx	Pengadaan Kendaraan Dinas / Operasional	Tersedia Kendaraan Dinas Operasional	Unit	3	288.000.000	0	0	1	96.000.000	1	96.000.000	0	0	0	0	0	0	1	96.000.000	100	100	1	96.000.000	33	33		
		2 2 xx	Pemeliharaan Rutin/Berkala Kendaraan Dinas/Operasional	Terpeliharanya Kendaraan Dinas/Operasional	Bulan	36	60.000.000	0	0	12	30.000.000	0	0	3	15.000.000	6	5.000.000	3	10.000.000	12	30.000.000	100	100	12	30.000.000	33	50		
																					Rata-Rata Capaian Kinerja	**100**	**100**			**30**	**29**		
																					Predikat Kinerja	**Sangat Tinggi**	**Sangat Tinggi**			**Sangat Rendah**	**Sangat Rendah**		
2	Meningkatnya SDM aparatur yang profesional, berkinerja tinggi, dan bermartabat	4 xx xx	**Program Pembinaan dan Pengembangan aparatur**	Survey kepatuhan UU Pelayanan Publik	Indeks		**45.007.306.000**		**196.377.100**		**769.800.000**		**450.000.000**		**19.800.000**		**300.000.000**		**0**		**769.800.000**		**100**		966.177.100		2		
		4 1 xx	Penyusunan Perjanjian Kinerja	Tersusunnya Dokumen Perjanjian kinerja Kab. Tubaba	Dokumen	5	3.000.000.000	2	43.399.500	1	19.800.000	0	0	1	**19.800.000**	0	0	0	**0**	**1**	19.800.000	100	100	3	63.199.500	60	2		
		4 2 xx	Bimtek dan Penyusunan Evaluasi Jabatan (EVAJAB)	Terlaksananya Kegiatan Bimtek dan Penyusunan Evaluasi Jabatan OPD	Kegiatan	1	250.000.000	0	0	1	250.000.000	1	250.000.000	0	0	0	0	0	**0**	**1**	250.000.000	100	100	1	250.000.000	100	100		
		4 3 xx	Bimtek Penyusunan Sistem Akuntabilitas Kinerja Pemerintah	Terlaksananya Bimtek Penyusunan SAKIP	Kegiatan	3	600.000.000	1	222.000.000	2	500.000.000	1	200.000.000	0	0	1	300.000.000	0	**0**	**1**	500.000.000	100	100	2	722.000.000	67	120		
																					Rata rata capaian kinerja (%)	**100**	**100**			**57**	**56**		
																					Predikat Kinerja	**Sangat Tinggi**	**Sangat Tinggi**			**Rendah**	**Rendah**		
			JUMLAH ANGGARAN DAN REALISASI DARI SELURUH PROGRAM								**1.076.780.000**		546.000.000		69.120.000		342.158.000		108.282.000		**1.065.560.000**								
			TOTAL RATA-RATA CAPAIAN KINERJA DAN ANGGARAN DARI SELURUH PROGRAM (PROGRAM 1 S.D. Program 4)																			**91**	**91**			**44**	**29**		
			PREDIKAT KINERJA DARI SELURUH PROGRAM (PROGRAM 1 s.d. PROGRAM 4)																			**Sangat Tinggi**	**Sangat Tinggi**			**Sangat Rendah**	**Sangat Rendah**		

Faktor pendorong keberhasilan kinerja :

Faktor Penghambat pencapaian kinerja :

Tindak lanjut yang diperlukan dalam triwulan berikutnya :

Tindak lanjut yang diperlukan dalam RKPD berikutnya :

OPD : Bagian Tata Usaha Keuangan

No	Sasaran	Kode	Urusan/Bidang Urusan Pemerintahan Daerah dan Program/Kegiatan	Indikator Kinerja Program (Outcome)/Kegiatan (Output)	Satuan	Target RPJMD Kabupaten/Kota pada Tahun 2022 (akhir periode RPJMD)		Realisasi Capaian Kinerja RPJMD Kabupaten/Kota sampai dengan RKPD Kabupaten/Kota Tahun Lalu (n-2)		Target Kinerja dan Anggaran RKPD Kabupaten/Kota Tahun Berjalan (tahun n-1) yang di evaluasi		Realisasi Kinerja Pada Triwulan								Realisasi Capaian Kinerja dan Anggaran RKPD Kabupaten/Kota yang Evaluasi		Tingkat Capaian Kinerja dan Realisasi Anggaran RKPD Tahun 2019		Realisasi Kinerja dan Anggaran RPJMD Kabupaten/Kota s/d Tahun 2019 (Akhir Tahun Pelaksanaan RKPD tahun 2019)		Tingkat Capaian Kinerja dan Realisasi Anggaran RPJMD Kabupaten/Kota s/d Tahun 2019		Perangkat Daerah Penanggunglawab
												I		II		III		IV										
1	2	3	4	5	6	7		8		9		10		11		12		13		14		15=14/9x 100 %		16 = 8 + 14		17= 15/7 x 100 %		17
						K	Rp	K	Rp	K	Rp	K	Rp	K	Rp	K	Rp	K	Rp	K	Rp	K	Rp	K	Rp	K	Rp	
1.	Meningkatnya Kepuasan Masyarakat terhadap pelayanan pemerintah daerah	1 xx xx	**Program Pelayanan Administrasi Perkantoran**	**Persentase dokumen LAKIP, Renja, LKPJ dan dokumen tahunan lainnya terbit tepat waktu**	**%**	**500**	**341.403.111.000**	**199**	**20.394.768.038**	**100**	**9.964.500.000**	**18**	**1.822.479.456**	**22**	**2.216.943.323**	**35**	**3.471.728.200**	**24**	**2.422.600.700**	**100**	**9.933.751.679**	**100**	**100**	299	30.328.519.717	60	9		
		1 1 xx	Peningkatan Pelayanan Administrasi Perkantoran	Terpenuhinya Administrasi Perkantoran Yang dapat meningkatkan kinerja pegawai	Bulan	60	226.876.441.682	24	20.018.127.838	12	8.814.400.000	3	1.792.329.456	**3**	**2.176.293.323**	**3**	**2.623.193.200**	**3**	**2.195.550.700**	**12**	8.787.366.679	**100**	**100**	36	28.805.494.517	60	13		
		1 2 xx	Penyusunan Dokumen dan Laporan Berkala	Tersusunnya Dokumen tepat waktu	Dokumen	5	417.550.000	0	0	5	168.600.000	1	30.150.000	**1**	**40.650.000**	**1**	**40.650.000**	**2**	**56.150.000**	**5**	167.600.000	**100**	**99**	5	167.600.000	100	40		
		1 3 xx	Penyusunan Laporan Keuangan Akhir Tahun	Jumlah Laporan yang terbit tepat waktu	Laporan	4	139.000.000	0	0	4	139.000.000	0	0	**0**	**0**	**1**	**54.785.000**	**3**	**83.400.000**	**4**	138.185.000	**100**	**99**	4	138.185.000	100	99		
		1 4 xx	Pengadaan Pakaian Dinas Beserta Kelengkapannya	Jumlah Pakian Dinas Yang disediakan	Stel	150	380.000.000	0	0	150	380.000.000	0	0	**0**	**0**	**150**	**378.600.000**	**0**	**0**	**150**	378.600.000	**100**	**100**	150	378.600.000	100	100		
		1 5 xx	Peningkatan Kapasitas Sumber Daya Aparatur	Jumlah Kegiatan Peningkatan Sumber Daya Aparatur yang diadakan	Kegiatan	2	462.500.000	0	0	2	462.500.000	0	0	**0**	**0**	**1**	**374.500.000**	**1**	**87.500.000**	**2**	462.000.000	**100**	**100**	2	462.000.000	100	100		
																				Rata-Rata Capaian Kinerja (%)		**100**	**100**			**73**	**21**		
																				Predikat Kinerja		**Sangat Tinggi**	**Sangat Tinggi**			**Sedang**	**Sangat Rendah**		
		2 xx xx	Program Peningkatan Sarana dan Prasarana Aparatur	tersedianya dan terpeliharanya sarana dan prasarana aparatur sesuai standar	%	400	3.767.793.000	0	0	100	1.619.000.000	15	240.650.000	26	418.468.000	23	375.500.000	34	555.450.000	98	1.590.068.000	**98**	**98**	98	1.590.068.000	**25**	**42**		
		2 1 xx	Pengadaan Kendaraan Dinas / Operasional	Tersedia Kendaraan Dinas Operasional	Unit	3	288.000.000	0	0	1	96.000.000	0	0	1	96.000.000	0	0	0	0	1	96.000.000	**100**	**100**	1	96.000.000	**33**	**33**		
		2 2 xx	Pemeliharaan Rutin/Berkala Kendaraan Dinas/Operasional	Terpeliharanya Kendaraan Dinas/Operasional dengan baik	Bulan	24	2.739.000.000	0	0	12	1.523.000.000	3	240.650.000	3	322.468.000	3	375.500.000	3	555.450.000	12	1.494.068.000	**100**	**98**	12	1.494.068.000	**50**	**55**		
																				Rata-Rata Capaian Kinerja (%)		**99**	**99**			**36**	**43**		
																				Predikat Kinerja		**Sangat Tinggi**	**Sangat Tinggi**			**Sangat Rendah**	**Sangat Rendah**		
2	meningkatkan kualitas perencanaan, penganggaran, dan pengawasan pembangunan daerah	3 xx xx	**Program Perencanaan Pembangunan Daerah**	Persentase tingkat kesesuaian antara RKPD dengan RPJMD	%	**500**	**21.841.899.000**	199	384.263.200	**100**	**181.100.000**	**17**	**31.650.000**	**20**	**35.400.000**	**28**	**51.155.000**	**33**	**59.525.000**	**98**	**177.730.000**	**98**	**98**	297	561.993.200	59	3		
		3 1 xx	Penyusunan Renja dan RKA SKPD	tersusunnya Renja dan RKA Sekretariat daerah	Dokumen	20	1.569.010.700	8	384.263.200	5	181.100.000	1	31.650.000	**2**	**35.400.000**	**1**	**51.155.000**	**1**	**59.525.000**	**5**	177.730.000	**100**	**98**	13	561.993.200	65	36		
																				Rata rata capaian kinerja (%)		**99**	**98**			**62**	**19**		
																				Predikat Kinerja		**Sangat Tinggi**	**Sangat Tinggi**			**Rendah**	**Sangat Rendah**		
JUMLAH ANGGARAN DAN REALISASI DARI SELURUH PROGRAM										**11.764.600.000**			2.094.779.456		2.670.811.323		3.898.383.200		3.037.575.700		**11.701.549.679**							
TOTAL RATA-RATA CAPAIAN KINERJA DAN ANGGARAN DARI SELURUH PROGRAM (PROGRAM 1 S.D. Program 3)																						**99**	**99**			**57**	**83**		
PREDIKAT KINERJA DARI SELURUH PROGRAM (PROGRAM 1 s.d. PROGRAM 3)																						**Sangat Tinggi**	**Sangat Tinggi**			**Rendah**	**Sedang**		

Faktor pendorong keberhasilan kinerja :

Faktor Penghambat pencapaian kinerja :

Tindak lanjut yang diperlukan dalam triwulan berikutnya :

Tindak lanjut yang diperlukan dalam RKPD berikutnya :

OPD : Bagian Administrasi Wilayah

No	Sasaran	Kode	Urusan/Bidang Urusan Pemerintahan Daerah dan Program/Kegiatan	Indikator Kinerja Program (Outcome)/Kegiatan (Output)	Satuan	Target RPJMD Kabupaten/Kota pada Tahun 2022 (akhir periode RPJMD)		Realisasi Capaian Kinerja RPJMD Kabupaten/Kota sampai dengan RKPD Kabupaten/Kota Tahun Lalu (n-2)		Target Kinerja dan Anggaran RKPD Kabupaten/Kota Tahun Berjalan (tahun n-1) yang di evaluasi		Realisasi Kinerja Pada Triwulan								Realisasi Capaian Kinerja dan Anggaran RKPD Kabupaten/Kota yang Evaluasi		Tingkat Capaian Kinerja dan Realisasi Anggaran RKPD Tahun 2019		Realisasi Kinerja dan Anggaran RPJMD Kabupaten/Kota s/d Tahun 2019 (Akhir Tahun Pelaksanaan RKPD tahun 2019)		Tingkat Capaian Kinerja dan Realisasi Anggaran RPJMD Kabupaten/Kota s/d Tahun 2019		Perangkat Daerah Penanggungjawab
												I		II		III		IV											
1	2	3	4	5	6	7		8		9		10		11		12		13		14		15=14/9 x 100 %		16 = 8 + 14		17= 16/7x 100 %		16	
						K	Rp	K	Rp	K	Rp	K	Rp	K	Rp	K	Rp	K	Rp	K	Rp	K	Rp	K	Rp	K	Rp		
1.	Meningkatnya Kepuasan Masyarakat terhadap pelayanan pemerintah daerah	1 xx xx	**Program Pelayanan Administrasi Perkantoran**	Pemenuhan Pelayanan Administrasi Perkantoran Dengan Baik	%	**450**	**341.403.111.000**	**198**	**611.833.000**	**100**	**132.695.000**	**27**	**35.998.000**	56	20.166.000	10	12.931.000	32	42.350.000	**93**	**111.445.000**	**93**	**84**	**291**	**723.278.000**	**65**	**0**		
		1 1 xx	Peningkatan Pelayanan Administrasi Perkantoran	Tersedianya administrasi perkantoran yang dapat meningkatkan kinerja pegawai	Bulan	60	226.876.441.682	24	581.933.000	12	132.695.000	3	35.998.000	3	20.166.000	3	12.931.000	3	42.350.000	**12**	111.445.000	**100**	**84**	**36**	**693.378.000**	**60**	**0**		
																						96	**84**			**62**	**0**		
																						Sangat Tinggi	**Tinggi**			**Rendah**	**Sangat Rendah**		
		2 xx xx	Program Peningkatan Sarana Dan Prasarana Aparatur	tersedianya dan terpeliharanya sarana dan prasarana aparatur sesuai standar	%	450	3.767.793.000	0	0	100	140.000.000	76	106.500.000	3	3.500.000	4	6.000.000	7	10.000.000	91	126.000.000	**91**	**90**	91	126.000.000	**20**	**3**		
		2 1 xx	Pengadaan Kendaraan/Operasional	Tersedianya Kendaraan Dinas Operasional	Unit	3	288.000.000	0	0	1	96.000.000	1	96.000.000	0	0	0	0	0	0	1	96.000.000	100	100	1	96.000.000	33	33		
		2 2 xx	Pemeliharaan Rutin/Berkala Kendaraan Dinas/Operasional	Terpeliharanya Kendaraan Dinas Operasional	Bulan	36	150.000.000	0	0	12	44.000.000	3	10.500.000	3	3.500.000	3	6.000.000	3	10.000.000	12	30.000.000	100	68	12	30.000.000	33	20		
																						97	**86**			**29**	**19**		
																						Sangat Tinggi	**Tinggi**			**Sangat Rendah**	**Sangat Rendah**		
		3 xx xx	**Program Pembinaan dan Fasilitasi Pengelolaan Keuangan Desa**	Pengelola Keuangan Tiyuh yang berkualitas	%	**500**	**15.184.726.000**	100	209.430.000	**100**	**168.055.000**	**58**	**98.200.000**	42	**69.855.000**	8	**14.045.000**	0	**0**	**100**	**168.055.000**	**100**	**100**	**200**	**377.485.000**	**40**	**2**		
		3 1 xx	Monitoring, Evaluasi dan Pembinaan Pengelolaan Keuangan Tiyuh	Persentase Terlaksananya Monev Pengelolaan Keuangan Tiyuh	%	500	425.000.000	192	91.620.000	100	54.500.000	59	32.300.000	25	**8.155.000**	26	**14.045.000**	0	**0**	**100**	54.500.000	**100**	**100**	**292**	**146.120.000**	**58**	**34**		
		3 2 xx	Pengelolaan, Pendataan dan Penataan Aset Tiyuh	terdatanya aset tiyuh	Kegiatan	10	425.000.000	3	98.241.000	2	73.100.000	1	65.900.000	1	**7.200.000**	0	**0**	0	**0**	**2**	73.100.000	**100**	**100**	**5**	**171.341.000**	**50**	**40**		
		3 3 xx	MONEV dan Pembinaan Pengelolaan Administrasi Kekayaan dan Aset Tiyuh	Terlaksananya monitoring aset tiyuh	Kegiatan	5	400.000.000	3	81.580.000	1	40.455.000	0	0	1	**40.455.000**	0	**0**	0	**0**	**1**	40.455.000	**100**	**100**	**4**	**122.035.000**	**80**	**31**		
																						100	**100**			**57**	**27**		
																						Sangat Tinggi	**Sangat Tinggi**			**Sangat Rendah**	**Sangat Rendah**		
2.	Tercapainya kesepakatan batas wilayah antara kab tubaba dengan kabupaten sekitarnya	4 xx xx	**Program Penataan Daerah Otonomi**	Persentase Terlaksananya Program Penataan Daerah Otonomi	%	**500**	331.250.000	200	247.700.000	**100**	**95.550.000**	82	77.950.000	18	17.600.000	0	0	0	0	**100**	**95.550.000**	**100**	**100**	300	343.250.000	60	104		
		4 1 xx	Pembuatan Peta Wilayah Tiyuh dan Kecamatan	Tersedianya Peta Wilayah Tiyuh dan Kecamatan Yang Ada Di Kabupaten Tulang Bawang Barat	%	500	800.000.000	200	247.700.000	100	95.550.000	82	77.950.000	18	17.600.000	0	0	0	0	**100**	95.550.000	**100**	**100**	300	343.250.000	60	43		
																						100	**100**			**60**	**73**		
																						Sangat Tinggi	**Sangat Tinggi**			**Rendah**	**Sedang**		
JUMLAH ANGGARAN DAN REALISASI DARI SELURUH PROGRAM							**536.300.000**		318.648.000		111.121.000		32.976.000		52.350.000		**501.050.000**											
TOTAL RATA-RATA CAPAIAN KINERJA DAN ANGGARAN DARI SELURUH PROGRAM (PROGRAM 1 S.D. Program 4)																						**98**	**93**			**52**	**30**		
PREDIKAT KINERJA DARI SELURUH PROGRAM (PROGRAM 1 s.d. PROGRAM 4)																						**Sangat Tinggi**	**Sangat Tinggi**			**Sangat Rendah**	**Sangat Rendah**		

Faktor pendorong keberhasilan kinerja :

Faktor Penghambat pencapaian kinerja :

Tindak lanjut yang diperlukan dalam triwulan berikutnya :

Tindak lanjut yang diperlukan dalam RKPD berikutnya :

OPD : Sekretariat DPRD

No	Sasaran	Kode	Urusan/Bidang Urusan Pemerintahan Daerah dan Program/Kegiatan	Indikator Kinerja Program (Outcome)/Kegiatan (Output)	Satuan	Target RPJMD Kabupaten/Kota pada Tahun 2022 (akhir periode RPJMD)		Realisasi Capaian Kinerja RPJMD Kabupaten/Kota sampai dengan RKPD Kabupaten/Kota Tahun Lalu (n-2)		Target Kinerja dan Anggaran RKPD Kabupaten/Kota Tahun Berjalan (tahun n-1) yang di evaluasi		Realisasi Kinerja Pada Triwulan								Realisasi Capaian Kinerja dan Anggaran RKPD Kabupaten/Kota yang Evaluasi		Tingkat Capaian Kinerja dan Realisasi Anggaran RKPD Tahun 2019		Realisasi Kinerja dan Anggaran RPJMD Kabupaten/Kota s/d Tahun 2019 (Akhir Tahun Pelaksanaan RKPD tahun 2019)		Tingkat Capaian Kinerja dan Realisasi Anggaran RPJMD Kabupaten/Kota s/d Tahun 2019		Perangkat Daerah Penanggungjawab	
												I		II		III		IV													
1	2	3	4	5	6	7		8		9		10		11		12		13		14		15=14/9 x 100 %		15 = 8 + 14		17= 16/7 x 100 %		17	
						K	Rp	K	Rp.	K	Rp.	K	Rp	K	Rp	K	Rp	K	Rp	K	Rp	K		K	Rp	K	Rp		
1	Meningkatnya Kepuasan Masyarakat terhadap pelayanan pemerintah daerah	**1 xx xx**	**Program Pelayanan Administrasi Perkantoran**	**Persentase dokumen LAKIP, Renja, LKPJ dan dokumen tahunan lainnya**	**%**	**500**	**341.403.111.000**	**188**	**5.122.572.612**	**100**	**3.659.114.500**	**18**	**658.125.204**	26	954.317.735	27	992.233.578	27	999.654.696	**99**	**3.604.331.213**	**99**	**99**	**287**	**8.726.903.825**	**57**	**3**		
		1 1 xx	Penyusunan Dokumen Perencanaan dan Laporan Berkala	Tersusunnya Dokumen Perencanaan dan Laporan Berkala	Dokumen	20	1.061.917.054	3	82.892.000	5	442.434.500	1	86.369.883	1	73.090.192	1	140.983.858	2	141.459.572	**5**	441.903.505	**100**	**100**	**8**	**524.795.505**	**40**	**49**		
		1 2 xx	Peningkatan Pelayanan Administrasi Perkantoran	Tersedianya administrasi perkantoran yang dapat meningkatkan kinerja pegawai	Bulan	60	8.220.862.991	**21**	**5.039.680.612**	12	2.907.224.000	3	562.259.321	3	684.972.543	3	837.014.720	3	769.264.024	**12**	2.853.510.608	**100**	**98**	**33**	**7.893.191.220**	**55**	**96**		
		1 3 xx	Penyusunan Laporan Keuangan Akhir Tahun	Tersusunnya Dokumen Laporan Keuangan Akhir Tahun	Dokumen	4	79.860.000	0	0	2	70.000.000	0	0	0	0	0	0	2	70.000.000	**2**	70.000.000	**100**	**100**	**2**	**70.000.000**	**50**	**88**		
		1 4 xx	Penyelenggaraan Pameran Daerah	Jumlah Pameran yang diikuti	Kali	1	40.000.000	0	0	1	40.000.000	0	0	1	40.000.000	0	0	0	0	**1**	40.000.000	**100**	**100**	**1**	**40.000.000**	**100**	**100**		
		1 5 xx	Penyediaan Peralatan dan Perlengkapan Kantor	Jumlah peralatan dan perlengkapan kantor yang dibutuhkan	Unit	10	199.456.000	0	0	10	199.456.000	1	9.496.000	7	156.255.000	1	14.235.000	1	18.931.100	**10**	198.917.100	**100**	**100**	**10**	**198.917.100**	**100**	**100**		
																					Rata-Rata Capaian kinerja (%)	**100**	**99**			**67**	**73**		
																					Predikat Kinerja	**Sangat Tinggi**	**Sangat Tinggi**			**Sedang**	**Sedang**		
		2 xx xx	**Program Peningkatan Sarana dan Prasarana Aparatur**	**tersedianya dan terpeliharanya sarana dan prasarana aparatur sesuai standar**	**%**	**500**	**27.681.333.000**	174	411.435.622	**100**	**937.768.000**	**12**	**113.866.500**	**22**	**208.074.980**	**43**	**401.756.670**	**23**	**213.617.000**	**100**	**937.315.150**	**100**	**100**	**274**	**1.348.750.772**	**55**	**5**		
		2 1 xx	Pemeliharaan rutin/berkala Mobil jabatan	Persentase Kendaraan Dinas Jabatan yang dipelihara dengan baik	%	500	449.838.312	100	411.435.622	100	384.000.000	**19**	74.150.000	**15**	**56.800.000**	**66**	**253.050.000**	**0**	**0**	**100**	384.000.000	**100**	**100**	**200**	**795.435.622**	**40**	**177**		
		2 2 xx	Pengadaan Kendaraan Dinas/Operasional	Jumlah waktu untuk sewa kendaraan dinas/operasional	Bulan	12	1.288.000.000	0	0	12	311.208.000	0	0	**3**	**95.495.740**	**3**	**101.482.260**	**6**	**114.230.000**	**12**	311.208.000	**100**	**100**	**12**	**311.208.000**	**100**	**24**		
		2 3 xx	Pemeliharaan Rutin/Berkala Kendaraan Dinas/Operasional	Persentase Kendaraan Dinas yang dipelihara dengan baik	%	100	242.560.000	0	0	100	242.560.000	16	39.716.500	**23**	**55.779.240**	**19**	**47.224.410**	**41**	**99.387.000**	**100**	242.107.150	**100**	**100**	**100**	**242.107.150**	**100**	**100**		
																					Rata-Rata Capaian kinerja (%)	**100**	**100**			**74**	**76**		
																					Predikat Kinerja	**Sangat Tinggi**	**Sangat Tinggi**			**Sedang**	**Tinggi**		
		3 xx xx	Program Peningkatan Disiplin aparatur	Persentase Meningkatnya Disiplin Aparatur	%	100	732.000.000	0	0	100	732.000.000	0	0	53	389.700.000	47	341.475.000	0	0	100	731.175.000	**100**	**100**	53	389.700.000	**53**	**53**		
		3 1 xx	Pengadaan Pakaian Dinas Beserta Perlengkapannya	Jumlah Pakaian Dinas Yang diadakan	Stel	60	732.000.000	0	0	60	732.000.000	0	0	30	389.700.000	30	341.475.000	0	0	60	731.175.000	**100**	**100**	30	389.700.000	**50**	**53**		
																					Rata-Rata Capaian kinerja (%)	**100**	**100**			**52**	**53**		
																					Predikat Kinerja	**Sangat Tinggi**	**Sangat Tinggi**			**Sangat Rendah**	**Sangat Rendah**		
2	Meningkatnya kapasitas tata kelola pemerintahan	**3 xx xx**	**Program Peningkatan Kapasitas Sumber Daya Aparatur**	**Tingkat Pemenuhan Kebutuhan Peningkatan Kapasitas Sumber Daya Aparatur**	**%**	**500**	**5.123.383.700**	**180**	**2.419.971.156**	**100**	**1.557.261.500**	**3**	**53.975.000**	**27**	**423.898.680**	**23**	**353.402.600**	**45**	**705.744.120**	**99**	**1.537.020.400**	**99**	**99**	**279**	**3.956.991.556**	**56**	**77**		
		3 1 xx	Bimbingan Teknis Implementasi peraturan perundang-undangan	meningkatnya kapasitas sumber daya aparatur	Orang	150	1.014.500.000	30	339.844.970	30	391.790.000	5	47.775.000	**8**	**71.916.500**	**6**	**68.845.600**	**11**	**203.252.900**	**30**	391.790.000	**100**	**100**	**60**	**731.634.970**	**40**	**72**		
		3 2 xx	Kursus-kursus singkat pengelolaan keuangan	meningkatnya kapasitas sumber daya aparatur	Orang	100	1.278.347.000	50	333.037.800	30	230.242.500	3	6.200.000	**4**	**56.200.000**	**2**	**4.625.000**	**21**	**162.290.400**	**30**	229.315.400	**100**	**100**	**80**	**562.353.200**	**80**	**44**		
		3 3 xx	Workshop	meningkatnya kapasitas sumber daya aparatur	Orang	450	2.566.485.452	250	1.747.088.386	30	935.229.000	0	0	**14**	**295.782.180**	**9**	**279.932.000**	**7**	**340.200.820**	**30**	915.915.000	**100**	**98**	**280**	**2.663.003.386**	**62**	**104**		
																					Rata-Rata Capaian kinerja (%)	**100**	**99**			**59**	**74**		
																					Predikat Kinerja	**Sangat Tinggi**	**Sangat Tinggi**			**Rendah**	**Sedang**		
3	Meningkatkan kepuasan Masyarakat terhadap kinerja pelayanan Pemerintah Daerah semakin meningkat	**4 xx xx**	**Program Peningkatan Kapasitas Lembaga Perwakilan Rakyat Daerah**	**Perda yang dihasilkan**		**300**	**30.558.106.000**	**198**	**13.514.879.811**	**100**	**9.738.260.000**	**21**	**2.025.128.655**	**26**	**2.577.069.992**	**20**	**1.915.102.070**	**32**	**3.095.870.589**	**99**	**9.613.171.306**	**99**	**99**	**296**	**23.128.051.117**	**99**	**76**		
		4 1 xx	Rapat-rapat Alat Kelengkapan Dewan	Terlaksananya rapat-rapat alat kelengkapan dewan	Rapat	500	2.500.000.000	175	764.163.842	100	419.464.000	25	98.615.580	**22**	**103.559.460**	**28**	**127.139.500**	**25**	**86.569.460**	**100**	415.884.000	**100**	**99**	**275**	**1.180.047.842**	**55**	**47**		
		4 2 xx	Rapat-rapat Paripurna	Terlaksananya Rapat Paripurna	Rapat	100	1.500.000.000	35	543.598.037	30	409.026.000	10	64.763.460	**5**	**100.501.547**	**10**	**149.207.872**	**5**	**89.268.490**	**30**	403.741.369	**100**	**99**	**65**	**947.339.406**	**65**	**63**		
		4 3 xx	Kegiatan Reses	Terlaksananya Kegiatan reses anggota DPRD Tubaba	Kegiatan	15	6.075.117.977	6	2.046.676.280	6	1.018.300.000	1	36.799.660	**2**	**465.000.000**	**0**	**0**	**3**	**515.750.340**	**6**	1.017.550.000	**100**	**100**	**12**	**3.064.226.280**	**80**	**50**		
		4 4 xx	Kunjungan Kerja Pimpinan dan Anggota DPRD Dalam Daerah	Terlaksananya Kunjungan Kerja pimpinan dan anggota DPRD dalam daerah	orang	750	3.057.434.132	250	918.292.681	100	774.512.000	10	148.050.192	**25**	**179.693.257**	**30**	**212.871.330**	**30**	**233.766.196**	**100**	774.380.975	**100**	**100**	**350**	**1.692.673.656**	**47**	**55**		
		4 5 xx	Kunjungan Kerja Pimpinan dan Anggota DPRD Luar Daerah	Terlaksananya Kunjungan Kerja pimpinan dan anggota DPRD luar daerah	Orang	450	6.500.000.000	165	2.122.850.111	60	1.971.140.000	20	543.022.662	**20**	**567.819.520**	**10**	**550.523.221**	**10**	**309.211.700**	**60**	1.970.577.103	**100**	**100**	**225**	**4.093.427.214**	**50**	**63**		
		4 6 xx	Kunjungan Kerja Badan dan Alat Kelengkapan Dewan	Terlaksananya Kunjungan Kerja Badan dan Alat Kelengkapan Dewan	Kegiatan	40	3.423.527.212	14	1.197.212.238	10	701.550.000	5	390.895.000	**3**	**216.997.800**	**1**	**15.642.462**	**1**	**78.014.582**	**10**	701.549.844	**100**	**100**	**24**	**1.898.762.082**	**60**	**55**		
		4 7 xx	Penyusunan Raperda inisiatif dan Naskah Akademik	Terlaksananya Penyusunan Raperda dan Naskah Akademik	Dokumen	10	677.900.000	4	266.535.800	4	202.740.000	0	0	**3**	**180.000.000**	**0**	**0**	**1**	**16.196.000**	**4**	196.196.000	**100**	**97**	**8**	**462.731.800**	**80**	**68**		
		4 8 xx	Studi Komparasi Komisi-komisi DPRD	Terlaksananya studi komparasi komisi-komisi	Kegiatan	30	4.000.000.000	11	1.588.306.400	8	980.930.000	2	330.218.672	**2**	**380.019.328**	**3**	**173.759.685**	**1**	**96.228.485**	**8**	980.226.170	**100**	**100**	**19**	**2.568.532.570**	**63**	**64**		
		4 10 xx	Parlementaria dan Liputan Kegiatan	Tersedianya Parlementaria dan Liputan Kegiatan	Eksemplar	1.800	800.000.000	630	174.609.000	630	107.800.000	400	19.999.800	**25**	**30.000.000**	**20**	**16.000.000**	**185**	**41.230.000**	**630**	107.229.800	**100**	**99**	**1.260**	**281.838.800**	**70**	**35**		

		4	11	xx		Bimbingan Teknis dan Pendidikan Non Formal Anggota DPRD	Terlaksananya Bimbingan Teknis dan Pendidikan Non Formal Anggota DPRD	Orang	450	5.575.000.000	140	2.144.647.160	140	1.115.697.000	65	365.241.800	**30**	**25.033.000**	**25**	**358.083.400**	**20**	**367.338.800**	**140**	1.115.697.000	**100**	**100**	**280**	**3.260.344.160**	**62**	**58**		
		4	12	xx		ADKASI Bimtek Pimpinan DPRD	Terlaksananya Bimtek ADKASI Pimpinan DPRD	Orang	150	1.486.576.944	52	385.884.758	30	370.000.000	6	27.521.829	**6**	**46.240.000**	**6**	**18.225.460**	**12**	**268.980.076**	**30**	360.967.365	**100**	**98**	**82**	**746.852.123**	**55**	**50**		
		4	13	xx		Pembahasan Raperda	Terlaksananya Pembahasan RAPERDA	Dokumen	50	1.585.757.800	16	172.428.100	16	1.236.735.000	0	0	**5**	**282.206.080**	**5**	**218.649.140**	**6**	**667.752.680**	**16**	1.168.607.900	**100**	**94**	**32**	**1.341.036.000**	**64**	**85**		
		4	14	xx		Penyusunan Analisis Kinerja Alat Kelengkapan DPRD	Persentase Tersusunnya Dokumen Analisis Kinerja Alat Kelengkapan	%	100	88.450.000	0	0	100	88.450.000	0	0	**0**	**0**	**85**	**75.000.000**	**15**	**13.406.000**	**100**	88.406.000	**100**	**100**	**100**	**88.406.000**	**100**	**100**		
		4	15	xx		Bimtek Pendalaman Materi/Orientasi Anggota DPRD	Jumlah Anggota DPRD yang mengikuti Bimtek Pendalaman	Orang	30	341.916.000	0	0	30	341.916.000	0	0	**0**	**0**	**0**	**0**	**30**	**312.157.780**	**30**	312.157.780	**100**	**91**	**30**	**312.157.780**	**100**	**91**		
																								Rata-Rata Capaian kinerja (%)	**94**	**92**			**66**	**60**		
																								Predikat Kinerja	**Sangat Tinggi**	**Sangat Tinggi**			**Sedang**	**Rendah**		
4	meningkatkan kualitas perencanaan, penganggaran, dan pengawasan pembangunan daerah	**5**	**xx**	**xx**		**Program Perencanaan Pembangunan Daerah**	**Persentase tingkat kesesuaian antara RKPD dengan RPJMD**	**%**	**500**	**21.841.899.000**	150	55.135.000	**100**	**115.596.000**	**28**	**32.620.760**	**22**	**25.124.760**	**24**	**28.222.760**	**26**	**29.559.220**	**100**	**115.527.500**	**100**	**100**	**250**	**170.662.500**	**50**	**1**		
		5	1	xx		Penyusunan RKA-SKPD	Tersusunnya Dokumen RKA-SKPD	Dokumen	10	250.000.000	3	55.135.000	5	115.596.000	1	32.620.760	**1**	**25.124.760**	**1**	**28.222.760**	**2**	**29.559.220**	**5**	115.527.500	**100**	**100**	**8**	**170.662.500**	**80**	**68**		
																								Rata rata capaian kinerja (%)	**100**	**100**			**65**	**35**		
																								Predikat Kinerja	**Sangat Tinggi**	**Sangat Tinggi**			**Sedang**	**Sangat Rendah**		
JUMLAH ANGGARAN DAN REALISASI DARI SELURUH PROGRAM													**16.740.000.000**		2.883.716.119		4.578.186.147		4.032.192.678		5.044.445.625		**16.538.540.569**								
TOTAL RATA-RATA CAPAIAN KINERJA DAN ANGGARAN DARI SELURUH PROGRAM (PROGRAM 1 S.D. Program 5)																									**99**	**98**			**66**	**64**		
PREDIKAT KINERJA DARI SELURUH PROGRAM (PROGRAM 1 s.d. PROGRAM 5)																									**Sangat Tinggi**	**Sangat Tinggi**			**Sedang**	**Rendah**		
Faktor pendorong keberhasilan kinerja :																															
Faktor Penghambat pencapaian kinerja :																															
Tindak lanjut yang diperlukan dalam triwulan berikutnya :																															
Tindak lanjut yang diperlukan dalam RKPD berikutnya :																															

OPD : ASN KORPRI

No	Sasaran	Kode	Urusan/Bidang Urusan Pemerintahan Daerah dan Program/Kegiatan	Indikator Kinerja Program (Outcome)/Kegiatan (Output)	Satuan	Target RPJMD Kabupaten/Kota pada Tahun 2022 (akhir periode RPJMD)		Realisasi Capaian Kinerja RPJMD Kabupaten/Kota sampai dengan RKPD Kabupaten/Kota Tahun Lalu (n-2)		Target Kinerja dan Anggaran RKPD Kabupaten/Kota Tahun Berjalan (tahun n-1) yang di evaluasi		Realisasi Kinerja Pada Triwulan								Realisasi Capaian Kinerja dan Anggaran RKPD Kabupaten/Kota yang Evaluasi		Tingkat Capaian Kinerja dan Realisasi Anggaran RKPD Tahun 2019		Realisasi Kinerja dan Anggaran RPJMD Kabupaten/Kota s/d Tahun 2019 (Akhir Tahun Pelaksanaan RKPD tahun 2019)		Tingkat Capaian Kinerja dan Realisasi Anggaran RPJMD Kabupaten/Kota s/d Tahun 2019		Perangkat Daerah Penanggungjawab
												I		II		III		IV										
1	2	3	4	5	6	7		8		9		10		11		12		13		14		15=14/9 x 100 %		16 = 8 + 14		17= 16/7 x 100 %		18
						K	Rp	K	Rp. (000)	K	Rp	K	Rp	K	Rp	K	Rp	K	Rp	K	Rp	K	Rp	K	Rp	K	Rp	
1.	Meningkatnya Kepuasan Masyarakat terhadap pelayanan pemerintah daerah	**1 xx xx**	**Program Pelayanan Administrasi Perkantoran**	**Persentase dokumen LAKIP, Renja, LKPJ dan dokumen tahunan lainnya terbit tepat waktu**	**%**	**500**	**341.403.111.000**	**200**	**192.800.000**	**100**	**221.300.000**	**24**	**54.065.000**	**25**	**55.340.000**	**21**	**45.515.000**	**30**	**66.340.000**	**100**	**221.260.000**	**100**	**100**	**300**	**414.060.000**	**60**	**0**	
		1 1 xx	Penyusunan Dokumen Perencanaan dan Laporan Berkala	Tersusunnya Dokumen Perencanaan dan Laporan berkala terbit tepat waktu	Dokumen	20	230.000.000	5	3.450.000	5	3.500.000	0	0	**0**	**0**	**0**	**0**	**5**	**3.500.000**	**5**	3.500.000	**100**	**100**	**10**	**6.950.000**	**50**	**3**	
		1 2 xx	Peningkatan Pelayanan Administrasi Perkantoran	MENINGKATNYA PELAYANAN ADMINISTRASI PERKANTORAN YANG DIBUTUHKAN	Bulan	60	1.025.000.000	24	179.350.000	12	195.260.000	3	53.565.000	**3**	**43.840.000**	**3**	**44.515.000**	**3**	**53.340.000**	**12**	195.260.000	**100**	**100**	**36**	**374.610.000**	**60**	**37**	
		1 3 xx	Penyediaan Peralatan dan Perlengkapan Kantor	Tersedianya Peralatan Kantor sebagai Penunjang Kinerja	Unit	5	46.540.000	1	10.000.000	5	22.540.000	1	500.000	**1**	**11.500.000**	**1**	**1.000.000**	**2**	**9.500.000**	**5**	22.500.000	**100**	**100**	**6**	**32.500.000**	**120**	**70**	
																					Rata-Rata Capaian Kinerja (%)		**100**	**100**			**72**	**27**	
																					Predikat Kinerja		**Sangat Tinggi**	**Sangat Tinggi**			**Sedang**	**Sangat Rendah**	
		2 xx xx	**Program Peningkatan Sarana dan Prasarana Aparatur**	**tersedianya dan terpeliharanya sarana dan prasarana aparatur sesuai standar**	**%**	**500**	**27.681.333.000**	**200**	**70.950.000**	**100**	**103.600.000**	**32**	**33.150.000**	**27**	**28.149.500**	**21**	**22.100.000**	**19**	**20.199.500**	**100**	**103.599.000**	**100**	**100**	**300**	**174.549.000**	**60**	**1**	
		2 1 xx	Pemeliharaan rutin/berkala gedung kantor	Luas Gedung Kantor	Bulan	5	105.000.000	2	70.950.000	1	25.000.000	0	0	**1**	**13.000.000**	**0**	**12.000.000**	**0**	**0**	**1**	25.000.000	**100**	**100**	**3**	**95.950.000**	**60**	**91**	
		2 2 xx	Pemeliharaan Rutin Kendaraan Dinas / Operasional	Pemeliharaan kendaraan dinas yang baik	Bulan	12	288.000.000	0	0	12	78.600.000	3	33.150.000	**3**	**15.149.500**	**3**	**10.100.000**	**3**	**20.199.500**	**12**	78.599.000	**100**	**100**	**12**	**78.599.000**	**100**	**27**	
																					Rata rata capaian kinerja (%)		**100**	**100**			**73**	**40**	
																					Predikat Kinerja		**Sangat Tinggi**	**Sangat Tinggi**			**Sedang**	**Sangat Rendah**	
2	Meningkatnya Kepuasan Masyarakat terhadap pelayanan pemerintah daerah	3 xx xx	Program Peningkatan Disiplin aparatur	Persentase Tingkat Disiplin Aparatur	%	100	25.100.000	0	0	100	25.100.000	100	25.100.000	0	0	0	0	0	0	100	25.100.000	**100**	**100**	100	25.100.000	**100**	**100**	
		3 1 xx	Pengadaan Pakaian Dinas Beserta Perlengkapannya	Jumlah Pakaian Dinas dan Perlengkapannya yang diberikan	Stel	12	12.500.000	0	0	12	12.500.000	12	12.500.000	0	0	0	0	0	0	12	12.500.000	**100**	**100**	12	12.500.000	**100**	**100**	
		3 2 xx	Pengadaan Pakaian Khusus Hari-Hari Tertentu	Jumlah Pakaian Khusus Hari-Hai Tertentu yang diadakan	Stel	12	12.600.000	0	0	12	12.600.000	12	12.600.000	0	0	0	0	0	0	12	12.600.000	**100**	**100**	12	12.600.000	**100**	**100**	
																					Rata-Rata Capaian Kinerja (%)		**100**	**100**			**100**	**100**	
																					Predikat Kinerja		**Sangat Tinggi**	**Sangat Tinggi**			**Sangat Tinggi**	**Sangat Tinggi**	
JUMLAH ANGGARAN DAN REALISASI DARI SELURUH PROGRAM										**350.000.000**			112.315.000		83.489.500		67.615.000		86.539.500		**349.959.000**							
TOTAL RATA-RATA CAPAIAN KINERJA DAN ANGGARAN DARI SELURUH PROGRAM (PROGRAM 1 S.D. Program 3)																						**100**	**100**			**82**	**56**	
PREDIKAT KINERJA DARI SELURUH PROGRAM (PROGRAM 1 s.d. PROGRAM 3)																						**Sangat Tinggi**	**Sangat Tinggi**			**Tinggi**	**Rendah**	

Faktor pendorong keberhasilan kinerja :

Faktor Penghambat pencapaian kinerja :

Tindak lanjut yang diperlukan dalam RKPD berikutnya :

OPD : Kecamatan Tulang Bawang Tengah

No	Sasaran	Kode	Urusan/Bidang Urusan Pemerintahan Daerah dan Program/Kegiatan	Indikator Kinerja Program (Outcome)/Kegiatan (Output)	Satuan	Target RPJMD Kabupaten/Kota pada Tahun 2022 (akhir periode RPJMD)		Realisasi Capaian Kinerja RPJMD Kabupaten/Kota sampai dengan RKPD Kabupaten/Kota Tahun Lalu (n-2)		Target Kinerja dan Anggaran RKPD Kabupaten/Kota Tahun Berjalan (tahun n-1) yang di evaluasi		Realisasi Kinerja Pada Triwulan								Realisasi Capaian Kinerja dan Anggaran RKPD Kabupaten/Kota yang Evaluasi		Tingkat Capaian Kinerja dan Realisasi Anggaran RKPD Tahun 2019		Realisasi Kinerja dan Anggaran RPJMD Kabupaten/Kota s/d Tahun 2019 (Akhir Tahun Pelaksanaan RKPD tahun 2019)		Tingkat Capaian Kinerja dan Realisasi Anggaran RPJMD Kabupaten/Kota s/d Tahun 2019		Perangkat Daerah Penanggungjawab	
												I		II		III		IV													
1	2	3	4	5	6	7		8		9		10		11		12		13		14		15=14/9 x 100 %		16 = 8 + 14		17= 16/7 x 100 %		18	
						K	Rp.	K	Rp.	K	Rp	K	Rp	K	Rp	K	Rp	K	Rp	K	Rp	K	Rp	K	Rp	K	Rp		
1	meningkatkan kepuasan masyarakat terhadap kinerja pelayanan pemerintah daerah	**1 xx xx**	**Program Pelayanan Adm. Perkantoran**	**Persentase dokumen LAKIP, Renja, LKPJ dan dokumen tahunan lainnya terbit tepat waktu**	**%**	**500**	**341.403.111.000**	**199**	**893.995.000**	**100**	**401.400.000**	**24**	**98.305.000**	26	103.925.000	25	98.895.000	25	99.275.000	**100**	**400.400.000**	100	100	299	1.294.395.000	60	0		
		1 1 xx	Penyusunan Dokumen Perencanaan dan laporan Berkala	Tersusunnya Dokumen LAKIP	Dokumen	20	16.800.000	4	3.200.000	4	3.200.000	1	800.000	1	800.000	1	400.000	1	200.000	**4**	2.200.000	100	69	8	5.400.000	40	32		
		1 2 xx	Peningkatan Pelayanan Administrasi Perkantoran	Pemenuhan pelayanan administrasi Perkantoran yang dibutuhkan	Bulan	60	1.186.000.000	24	279.525.000	12	95.265.000	3	23.335.000	3	23.435.000	3	23.435.000	3	25.060.000	**12**	95.265.000	100	100	36	374.790.000	60	32		
		1 3 xx	Operasional Kelurahan Panaragan Jaya	Pemenuhan pelayanan administrasi Perkantoran yang dibutuhkan	Bulan	60	842.000.000	24	317.640.000	12	154.990.000	3	37.425.000	3	41.595.000	3	38.425.000	3	37.545.000	**12**	154.990.000	100	100	36	472.630.000	60	56		
		1 4 xx	Operasional Kelurahan Mulya Asri	Pemenuhan pelayanan administrasi perkantoran yang dibutuhkan	Bulan	60	787.000.000	24	293.630.000	12	146.500.000	3	36.445.000	3	37.795.000	3	36.235.000	3	36.025.000	**12**	146.500.000	100	100	36	440.130.000	60	56		
		1 5 xx	Penyediaan Peralatan dan Perlengkapan Kantor	Terpenuhinya Peralatan dan Pelengkapan kantor yang memadai	Unit	2	1.445.000	0	0	4	1.445.000	1	300.000	1	300.000	1	400.000	1	445.000	**4**	1.445.000	100	100	4	1.445.000	200	100		
																			Rata-Rata Capaian Kinerja (%)			**100**	**95**			**80**	**46**		
																			Predikat Kinerja			**Sangat Tinggi**	**Sangat Tinggi**			**Sedang**	**Sangat Rendah**		
		2 xx xx	**Program peningkatan sarana dan prasarana aparatur**	**tersedianya dan terpeliharanya sarana dan prasarana aparatur sesuai standar**	**%**	**500**	**27.681.333.000**	**200**	**7.900.000**	**100**	**123.815.000**	**82**	**102.000.000**	6	6.900.000	6	7.850.000	6	7.065.000	**100**	**123.815.000**	**100**	**100**	300	131.715.000	**60**	**0**		
		2 1 xx	Pemeliharan rutin/berkala Gedung Kantor	Terpeliharanya gedung kantor	Bulan	60	14.325.000	24	7.900.000	12	2.865.000	0	0	3	900.000	6	900.000	3	1.065.000	**12**	2.865.000	**100**	**100**	36	10.765.000	**60**	**75**		
		2 2 xx	Pengadaan Kendaraan Dinas / Operasional	Tersedia Kendaraan Dinas Operasional	Unit	3	288.000.000	0	0	1	96.000.000	1	96.000.000	0	0	0	0	0	0	**1**	96.000.000	**100**	**100**	1	96.000.000	**33**	**33**		
		2 3 xx	Pemeliharaan Rutin/Berkala Kendaraan Dinas/Operasional	Terpeliharanya Kendaraan Dinas dengan baik	Bulan	12	24.950.000	0	0	12	24.950.000	3	6.000.000	3	6.000.000	3	6.950.000	3	6.000.000	**12**	24.950.000	**100**	**100**	12	24.950.000	**100**	**100**		
																			Rata-Rata Capaian Kinerja (%)			**100**	**100**			**63**	**52**		
																			Predikat Kinerja			**Sangat Tinggi**	**Sangat Tinggi**			**Rendah**	**Sangat Rendah**		
		3 xx xx	Program Peningkatan Disiplin aparatur	Persentase Tingkat Kedisplinan Aparatur	%	100	10.925.000	0	0	100	10.925.000	0	0	0	0	100	10.925.000	0	0	100	10.925.000	100	100	100	10.925.000	100	100		
		3 1 xx	Pengadaan Pakaian Dinas Beserta Perlengkapannya	Terpenuhinya Pakaian Dinas Berseta kelengkapannya	Stel	8	4.750.000	0	0	8	4.750.000	0	0	0	0	8	4.750.000	0	0	8	4.750.000	100	100	8	4.750.000	100	100		
		3 2 xx	Pengadaan Pakaian Khusus Hari-Hari Tertentu	Terpenuhinya Pakainan Hari-Hari Tertentu	Stel	8	6.175.000	0	0	8	6.175.000	0	0	0	0	8	6.175.000	0	0	8	6.175.000	100	100	8	6.175.000	100	100		
																			Rata-Rata Capaian Kinerja (%)			100	100			100	100		
																			Predikat Kinerja			**Sangat Tinggi**	**Sangat Tinggi**			**Sangat Tinggi**	**Sangat Tinggi**		
		4 xx xx	**Program Pembinaan dan Fasilitasi Pengelolaan Keuangan Desa**	**Terlaksananya program pembinaan dan fasilitas pengelolaan keuangan tiyuh**	**%**	**500**	**15.184.726.000**	**200**	**38.950.000**	**100**	**14.350.000**	**0**	**0**	**42**	**6.025.000**	**26**	**3.675.000**	**32**	**4.650.000**	**100**	**14.350.000**	**100**	**100**	**300**	**53.300.000**	**60**	**0**		
		4 1 xx	Pendampingan Pengelolaan Alokasi Dana Tiyuh	Tata Kelola keuangan Tiyuh yang baik	Bulan	60	83.700.000	24	38.950.000	12	14.350.000	**0**	**0**	**6**	**6.025.000**	**3**	**3.675.000**	**3**	**4.650.000**	**12**	**14.350.000**	**100**	**100**	**36**	**53.300.000**	**60**	**64**		
																			Rata-Rata Capaian Kinerja (%)			**100**	**100**			**60**	**32**		
																			Predikat Kinerja			**Sangat Tinggi**	**Sangat Tinggi**			**Rendah**	**Sangat Rendah**		
		5 xx xx	Program Peningkatan Keberdayaan Masyarakat Kelurahan	Persentase Meningkatnya Keberdayaan Masyarakat	%	100	740.276.000	0	0	100	740.276.000	0	0	0	0	51	380.414.000	49	359.862.000	100	740.276.000	100	100	100	740.276.000	100	100		
		5 1 xx	Pembangunan Sarana dan Prasarana Kelurahan Mulya Asri	Terlaksanaya Pembangunan Sarana dan Prasarana Kel Mulya Asri	Paket	2	319.484.000	0	0	2	345.158.000	0	0	0	0	1	198.414.000	1	146.744.000	2	345.158.000	100	100	2	345.158.000	100	108		
		5 2 xx	Pembangunan Sarana dan Prasarana Kelurahan Panaragan Jaya	Terlaksanaya Pembangunan Sarana dan Prasarana Kel Panaragan Jaya	Paket	2	370.138.000	0	0	2	370.138.000	0	0	0	0	1	182.000.000	1	188.138.000	2	370.138.000	100	100	2	370.138.000	100	100		
		5 3 xx	Pemberdayaan Masyarakat Kelurahan Mulya Asri	Meningkatnya peran serta masyarakat kel Mulya Asri	Kegiatan	1	50.654.000	0	0	1	24.980.000	0	0	0	0	0	0	1	24.980.000	1	24.980.000	100	100	1	24.980.000	100	49		
																			Rata-Rata Capaian Kinerja (%)			100	100			100	89		
																			Predikat Kinerja			**Sangat Tinggi**	**Sangat Tinggi**			**Sangat Tinggi**	**Tinggi**		

Meningkatnya kapasitas tata kelola pemerintahan tiyuh	**6**	**xx**	**xx**		**Program Perencanaan Pembangunan Daerah**	**Persentase tingkat kesesuaian antara RKPD dengan RPJMD**	**%**	**500**	**21.841.899.000**	**200**	**219.620.000**	**100**	**92.710.000**	**70**	**64.540.000**	10	9.390.000	10	9.390.000	10	9.390.000	**100**	**92.710.000**	100	100	300	312.330.000	60	1		
	6	1	xx		Penyelenggaraan Musrenbang Kelurahan Panaragan Jaya	PENYELENGGARAAN MUSRENBANG KELURAHAN PANARAGAN JAYA	Kegiatan	5	73.500.000	2	28.420.000	1	14.210.000	1	14.210.000	0	0	0	0	0	0	**1**	14.210.000	100	100	3	42.630.000	60	58		
	6	2	xx		Penyelenggaraan Musrenbang Kelurahan Mulya Asri	MUSRENBANG KELURAHAN MULYA ASRI	Kegiatan	5	67.000.000	2	25.000.000	1	12.500.000	1	12.500.000	0	0	0	0	0	0	**1**	12.500.000	100	100	3	37.500.000	60	56		
	6	3	xx		Musrembang Kecamatan	MUSRENBANG TINGKAT KECAMATAN	Kegiatan	5	193.000.000	2	71.100.000	1	27.450.000	1	27.450.000	0	0	0	0	0	0	**1**	27.450.000	100	100	3	98.550.000	60	51		
	6	4	xx		Penyelenggaraan Musyawarah Bulanan Kecamatan	MUSYAWARAH BULANAN KECAMATAN	Bulan	48	193.100.000	12	47.550.000	12	38.550.000	3	10.380.000	3	9.390.000	3	9.390.000	3	9.390.000	**12**	38.550.000	100	100	24	86.100.000	50	45		
Rata rata capaian kinerja (%)																							**100**	**100**			**73**	**53**		
Predikat Kinerja																							**Sangat Tinggi**	**Sangat Tinggi**			**Sedang**	**Sangat Rendah**		
JUMLAH ANGGARAN DAN REALISASI DARI SELURUH PROGRAM												**1.383.476.000**		264.845.000		126.240.000		511.149.000		480.242.000		**1.382.476.000**								
TOTAL RATA-RATA CAPAIAN KINERJA DAN ANGGARAN DARI SELURUH PROGRAM (PROGRAM 1 S.D. Program 6)																							**100**	**99**			**79**	**62**		
PREDIKAT KINERJA DARI SELURUH PROGRAM (PROGRAM 1 s.d. PROGRAM 6)																							**Sangat Tinggi**	**Sangat Tinggi**			**Tinggi**	**Rendah**		

Faktor Penghambat pencapaian kinerja :

Tindak lanjut yang diperlukan dalam triwulan berikutnya :

Tindak lanjut yang diperlukan dalam RKPD berikutnya :

OPD : Kecamatan Tulang Bawang Udik

No	Sasaran	Kode	Urusan/Bidang Urusan Pemerintahan Daerah dan Program/Kegiatan	Indikator Kinerja Program (Outcome)/Kegiatan (Output)	Satuan	Target RPJMD Kabupaten/Kota pada Tahun 2022 (akhir periode RPJMD)		Realisasi Capaian Kinerja RPJMD Kabupaten/Kota sampai dengan RKPD Kabupaten/Kota Tahun Lalu (n-2)		Target Kinerja dan Anggaran RKPD Kabupaten/Kota Tahun Berjalan (tahun n-1) yang di evaluasi		Realisasi Kinerja Pada Triwulan								Realisasi Capaian Kinerja dan Anggaran RKPD Kabupaten/Kota yang Evaluasi		Tingkat Capaian Kinerja dan Realisasi Anggaran RKPD Tahun 2019		Realisasi Kinerja dan Anggaran RPJMD Kabupaten/Kota s/d Tahun 2019 (Akhir Tahun Pelaksanaan RKPD tahun 2019)		Tingkat Capaian Kinerja dan Realisasi Anggaran RPJMD Kabupaten/Kota s/d Tahun 2019		Perangkat Daerah Penanggungjawab	
												I		II		III		IV													
1	2	3	4	5	6	7		8		9		10		11		12		13		14		15=14/9 x 100 %		16 = 8 + 14		17= 16/7 x 100 %		18	
						K	Rp.	K	Rp.	K	Rp	K	Rp	K	Rp	K	Rp	K	Rp	K	Rp	K	Rp	K	Rp	K	Rp		
1	meningkatkan kepuasan masyarakat terhadap kinerja pelayanan pemerintah daerah	**1 xx xx**	**Program Pelayanan Adm. Perkantoran**	**Persentase dokumen LAKIP, Renja, LKPJ dan dokumen tahunan lainnya terbit tepat waktu**	**%**	**500**	**341.403.111.000**	**200**	**266.010.000**	**100**	**122.556.000**	**18**	**21.532.300**	22	26.437.500	37	45.425.500	24	29.152.300	**100**	**122.547.600**	100	100	300	388.557.600	60	0		
		1 1 xx	Peningkatan Pelayanan Administrasi Perkantoran	Pemenuhan barang/jasa Pada pelayanan administrasi perkantoran.	Bulan	60	787.959.800	24	266.010.000	12	115.656.000	3	21.152.300	3	26.437.500	3	39.285.500	3	28.772.300	**12**	115.647.600	100	100	36	381.657.600	60	48		
		1 2 xx	Penyusunan Dokumen Perencanaan dan Laporan Berkala	Jumlah Dokumen Perencanaan Terbit Tepat Waktu	Dokumen	5	115.656.000	0	0	5	5.000.000	0	0	0	0	5	5.000.000	0	0	**5**	5.000.000	100	100	5	5.000.000	100	4		
		1 3 xx	Penyediaan Peralatan dan Perlengkapan Kantor	Terpenuhinya Peralatan dan Perlengkapan Kantor	Unit	10	1.900.000	0	0	3	1.900.000	1	380.000	0	0	1	1.140.000	1	380.000	**3**	1.900.000	100	100	3	1.900.000	30	100		
																					Rata-Rata Capaian Kinerja (%)	**100**	**100**					**62**	**38**		
																					Predikat Kinerja	**Sangat Tinggi**	**Sangat Tinggi**					**Rendah**	**Sangat Rendah**		
		2 xx xx	**Program peningkatan sarana dan prasarana aparatur**	**tersedianya dan terpeliharanya sarana dan prasarana aparatur sesuai standar**	**%**	500	27.681.333.000	200	24.200.000	**100**	**104.400.000**	**94**	**97.750.000**	0	0	4	3.900.000	2	1.750.000	**99**	**103.400.000**	**99**	**99**	**299**	**127.600.000**	60	0		
		2 1 xx	Pemeliharaan Rutin/Berkala Kendaraan Dinas/Operasional	Terpeliharanya Kendaraan Dinas dengan baik	Bulan	12	8.400.000	0	0	12	8.400.000	3	1.750.000	0	0	3	3.900.000	6	1.750.000	**12**	7.400.000	**100**	**88**	**12**	**7.400.000**	100	88		
		2 2 xx	Pengadaan Kendaraan Dinas / Operasional	Tersedia Kendaraan Dinas Operasional	Unit	3	288.000.000	**0**	0	**1**	96.000.000	1	96.000.000	0	0	0	0	0	0	**1**	96.000.000	**100**	**100**	**1**	**96.000.000**	33	33		
																					Rata-Rata Capaian Kinerja (%)	**100**	**96**					**64**	**41**		
																					Predikat Kinerja	**Sangat Tinggi**	**Sangat Tinggi**					**Rendah**	**Sangat Rendah**		
		3 xx xx	Program Peningkatan Disiplin aparatur	Persentase Meningkatnya Displin Aparatur	%	100	6.000.000	0	0	100	6.000.000	100	6.000.000	0	0	0	0	0	0	100	6.000.000	**100**	**100**	**100**	**6.000.000**	**100**	**100**		
		3 1 xx	Pengadaan Pakaian Dinas Beserta Perlengkapannya	Terpenuhinya Pakaian Dinas beserta kelengkapannya	Stel	12	6.000.000	0	0	12	6.000.000	12	6.000.000	0	0	0	0	0	0	12	6.000.000	**100**	**100**	**12**	**6.000.000**	**100**	**100**		
																					Rata-Rata Capaian Kinerja (%)	**100**	**100**					**100**	**100**		
																					Predikat Kinerja	**Sangat Tinggi**	**Sangat Tinggi**					**Sangat Tinggi**	**Sangat Tinggi**		
2	Meningkatnya Tata Kelolah Keuangan Tiyuh	4 xx xx	Program Pembinaan dan Fasilitasi Pengelolaan Keuangan Desa	Terlaksananya program pembinaan dan fasilitas pengelolaan keuangan tiyuh	%	100	16.500.000	0	0	100	16.500.000	19	3.167.700	0	0	64	10.607.300	17	2.725.000	100	16.500.000	**100**	**100**	100	16.500.000	**100**	**100**		
		4 1 xx	Pendampingan Pengelolaan Alokasi Dana Tiyuh	Tata Kelola keuangan Tiyuh yang baik	Bulan	12	16.500.000	0	0	12	16.500.000	3	3.167.700	0	0	6	10.607.300	3	2.725.000	12	16.500.000	**100**	**100**	12	16.500.000	**100**	**100**		
																					Rata-Rata Capaian Kinerja (%)	**100**	**100**					**100**	**100**		
																					Predikat Kinerja	**Sangat Tinggi**	**Sangat Tinggi**					**Sangat Tinggi**	**Sangat Tinggi**		
3	meningkatkan kualitas perencanaan, penganggaran, dan pengawasan pembangunan daerah	**5 xx xx**	**Program Perencanaan Pembangunan daerah**	**Persentase tingkat kesesuaian antara RKPD dengan RPJMD**	**%**	500	21.841.899.000	**200**	**69.580.000**	**100**	**15.544.000**	**100**	**15.544.000**	**0**	**0**	**0**	**0**	**0**	**0**	**100**	**15.544.000**	**100**	**100**	**300**	**85.124.000**	**60**	**0**		
		5 1 xx	Musrenbang Kecamatan	Tersusunnya usulan Program Pembangunan Kecamatan	Kegiatan	5	104.750.000	2	41.900.000	1	15.544.000	1	15.544.000	**0**	**0**	**0**	**0**	**0**	**0**	1	15.544.000	**100**	**100**	**3**	**57.444.000**	**60**	**55**		
																					Rata rata capaian kinerja (%)	**100**	**100**					**60**	**27**		
																					Predikat Kinerja	**Sangat Tinggi**	**Sangat Tinggi**					**Rendah**	**Sangat Rendah**		
JUMLAH ANGGARAN DAN REALISASI DARI SELURUH PROGRAM										**265.000.000**			143.994.000		26.437.500		59.932.800		33.627.300		**263.991.600**										
TOTAL RATA-RATA CAPAIAN KINERJA DAN ANGGARAN DARI SELURUH PROGRAM (PROGRAM 1 S.D. Program 5)																						**100**	**99**					**77**	**61**		
PREDIKAT KINERJA DARI SELURUH PROGRAM (PROGRAM 1 s.d. PROGRAM 5)																						**Sangat Tinggi**	**Sangat Tinggi**					**Tinggi**	**Rendah**		

Faktor pendorong keberhasilan kinerja :

Faktor Penghambat pencapaian kinerja :

Tindak lanjut yang diperlukan dalam triwulan berikutnya :

Tindak lanjut yang diperlukan dalam RKPD berikutnya :

OPD : Kecamatan Gunung Terang

No	Sasaran	Kode	Urusan/Bidang Urusan Pemerintahan Daerah dan Program/Kegiatan	Indikator Kinerja Program (Outcome)/Kegiatan (Output)	Satuan	Target RPJMD Kabupaten/Kota pada Tahun 2022 (akhir periode RPJMD)		Realisasi Capaian Kinerja RPJMD Kabupaten/Kota sampai dengan RKPD Kabupaten/Kota Tahun Lalu (n-2)		Target Kinerja dan Anggaran RKPD Kabupaten/Kota Tahun Berjalan (tahun n-1) yang di evaluasi		Realisasi Kinerja Pada Triwulan								Realisasi Capaian Kinerja dan Anggaran RKPD Kabupaten/Kota yang Evaluasi		Tingkat Capaian Kinerja dan Realisasi Anggaran RKPD Tahun 2019		Realisasi Kinerja dan Anggaran RPJMD Kabupaten/Kota s/d Tahun 2019 (Akhir Tahun Pelaksanaan RKPD tahun 2019)		Tingkat Capaian Kinerja dan Realisasi Anggaran RPJMD Kabupaten/Kota s/d Tahun 2019		Perangkat Daerah Penanggungjawab	
												I		II		III		IV											
1	2	3	4	5	6	7		8		9		10		11		12		13		14		15=14/9 x 100 %		16 = 8 + 134		17= 16/7 x 100 %		18	
						K	Rp.	K	Rp.	K	Rp	K	Rp	K	Rp	K	Rp	K	Rp	K	Rp	K	Rp	K	Rp	K	Rp		
1.	meningkatkan kepuasan masyarakat terhadap kinerja pelayanan pemerintah daerah	1 1 xx	**Program Pelayanan Adm. Perkantoran**	**Persentase dokumen LAKIP, Renja, LKPJ dan dokumen tahunan lainnya terbit tepat waktu**	**%**	**500**	**341.403.111.000**	**200**	**300.195.000**	**100**	**115.300.000**	**23**	**26.450.000**	**21**	**24.275.000**	**31**	**36.020.000**	**25**	**28.555.000**	**100**	**115.300.000**	**100**	**100**	300	415.495.000	60	0		
		1 1 xx	Penyusunan Dokumen Perencanaan dan Laporan Berkala	Tersusunnya Dokumen Perencanaan dan Laporan Secara Berkala terbit tepat waktu	Dokumen	20	18.800.000	5	3.800.000	5	4.000.000	0	0	**1**	**1.250.000**	**1**	**1.700.000**	**3**	**1.050.000**	**5**	4.000.000	**100**	**100**	10	7.800.000	50	41		
		1 2 xx	Peningkatan pelayanan Administrasi Perkantoran	Meningkatnya pelayanan administrasi umum yang dibutuhkan	Bulan	60	951.130.000	24	296.395.000	12	110.200.000	3	26.450.000	**3**	**21.925.000**	**3**	**34.320.000**	**3**	**27.505.000**	**12**	110.200.000	**100**	**100**	36	406.595.000	60	43		
		1 3 xx	Penyediaan Peralatan dan Perlengkapan Kantor	Terpenuhinya Peralatan dan Perlengkapan Kantor	Unit	1	1.100.000	0	0	1	1.100.000	0	0	**1**	**1.100.000**	**0**	**0**	**0**	**0**	**1**	1.100.000	**100**	**100**	1	1.100.000	100	100		
																					Rata-Rata Capaian Kinerja (%)		**100**	**100**			**67**	**46**		
																					Predikat Kinerja		**Sangat Tinggi**	**Sangat Tinggi**			**Sedang**	**Sangat Rendah**		
		2 xx xx	Program Peningkatan Sarana dan Prasarana Aparatur	tersedianya dan terpeliharanya sarana dan prasarana aparatur sesuai standar	%	400	3.767.793.000	0	0	100	119.700.000	85	101.700.000	3	3.800.000	6	7.600.000	5	5.700.000	99	118.800.000	**99**	**99**	**99**	**118.800.000**	**25**	**3**		
		2 1 xx	Pengadaan Kendaraan Dinas/Operasional	Tersedianya Kendaraan Dinas/Operasional Kantor	Unit	3	288.000.000	0	0	1	96.000.000	1	96.000.000	0	0	0	0	0	0	1	96.000.000	**100**	**100**	**1**	**96.000.000**	**33**	**33**		
		2 2 xx	Pemeliharaan Rutin/Berkala Kendaraan Dinas/Operasional	Terpeliharanya Kendaraan Dinas/Operasional	Bulan	12	23.700.000	0	0	12	23.700.000	3	5.700.000	3	3.800.000	3	7.600.000	3	5.700.000	12	22.800.000	**100**	**96**	**12**	**22.800.000**	**100**	**96**		
																					Rata-Rata Capaian Kinerja (%)		**100**	**98**			**53**	**44**		
																					Predikat Kinerja		**Sangat Tinggi**	**Sangat Tinggi**			**Sangat Rendah**	**Sangat Rendah**		
		3 xx xx	**Program Pembinaan dan Fasilitasi Pengelolaan Keuangan Desa**	**Terlaksananya program pembinaan dan fasilitas pengelolaan keuangan tiyuh**	**%**	500	15.184.726.000	**200**	**22.290.000**	**100**	**12.000.000**	**0**	**0**	**10**	**1.220.000**	**7**	**810.000**	**83**	**9.970.000**	**100**	**12.000.000**	**100**	**100**	300	34.290.000	60	0		
		3 1 xx	Pendampingan Pengelolaan Alokasi Dana Tiyuh	Tata Kelola keuangan Tiyuh yang baik	Bulan	60	70.290.000	24	22.290.000	12	12.000.000	**0**	**0**	**3**	**1.220.000**	**6**	**810.000**	**3**	**9.970.000**	**12**	**12.000.000**	**100**	**100**	36	34.290.000	60	49		
																					Rata-Rata Capaian Kinerja (%)		**100**	**100**			**60**	**25**		
																					Predikat Kinerja		**Sangat Tinggi**	**Sangat Tinggi**			**Rendah**	**Sangat Rendah**		
3	meningkatkan kualitas perencanaan, penganggaran, dan pengawasan pembangunan daerah	4 xx xx	**Program Perencanaan Pembangunan daerah**	**Persentase tingkat kesesuaian antara RKPD dengan RPJMD**	**%**	500	21.841.899.000	200	35.820.000	**100**	**18.000.000**	**100**	**18.000.000**	**0**	**0**	**0**	**0**	**0**	**0**	**100**	**18.000.000**	**100**	**100**	300	53.820.000	60	0		
		4 1 xx	Penyelenggaraan Musrenbang Kecamatan	Tersusunnya usulan Program Pembangunan Kecamatan	Kegiatan	5	109.780.000	2	35.820.000	1	18.000.000	1	18.000.000	**0**	**0**	**0**	**0**	**0**	**0**	**1**	**18.000.000**	**100**	**100**	3	53.820.000	60	49		
																					Rata rata capaian kinerja (%)		**100**	**100**			**60**	**24**		
																					Predikat Kinerja		**Sangat Tinggi**	**Sangat Tinggi**			**Rendah**	**Sangat Rendah**		
JUMLAH ANGGARAN DAN REALISASI DARI SELURUH PROGRAM										**265.000.000**			146.150.000		29.295.000		44.430.000		44.225.000		**264.100.000**								
TOTAL RATA-RATA CAPAIAN KINERJA DAN ANGGARAN DARI SELURUH PROGRAM (PROGRAM 1 S.D. Program 4)																						**100**	**100**			**60**	**35**		
PREDIKAT KINERJA DARI SELURUH PROGRAM (PROGRAM 1 s.d. PROGRAM 4)																						**Sangat Tinggi**	**Sangat Tinggi**			**Rendah**	**Sangat Rendah**		

Faktor pendorong keberhasilan kinerja :

Faktor Penghambat pencapaian kinerja :

Tindak lanjut yang diperlukan dalam triwulan berikutnya :

Tindak lanjut yang diperlukan dalam RKPD berikutnya :

OPD : Kecamatan Gunung Agung

No	Sasaran	Kode	Urusan/Bidang Urusan Pemerintahan Daerah dan Program/Kegiatan	Indikator Kinerja Program (Outcome)/Kegiatan (Output)	Satuan	Target RPJMD Kabupaten/Kota pada Tahun 2022 (akhir periode RPJMD)		Realisasi Capaian Kinerja RPJMD Kabupaten/Kota sampai dengan RKPD Kabupaten/Kota Tahun Lalu (n-2)		Target Kinerja dan Anggaran RKPD Kabupaten/Kota Tahun Berjalan (tahun n-1) yang di evaluasi		Realisasi Kinerja Pada Triwulan								Realisasi Capaian Kinerja dan Anggaran RKPD Kabupaten/Kota yang Evaluasi		Tingkat Capaian Kinerja dan Realisasi Anggaran RKPD Tahun 2019		Realisasi Kinerja dan Anggaran RPJMD Kabupaten/Kota s/d Tahun 2019 (Akhir Tahun Pelaksanaan RKPD tahun 2019)		Tingkat Capaian Kinerja dan Realisasi Anggaran RPJMD Kabupaten/Kota s/d Tahun 2019		Perangkat Daerah Penanggungjawab	
												I		II		III		IV											
1	2	3	4	5	6	7		8		9		10		11		12		13		14		15=14/9 x 100 %		16 = 8 + 14		17= 16/7 x 100 %		18	
						K	Rp.	K	Rp.	K	Rp	K	Rp	K	Rp	K	Rp	K	Rp	K	Rp	K	Rp	K	Rp	K	Rp		
1.	meningkatkan kepuasan masyarakat terhadap kinerja pelayanan pemerintah daerah	**1 1 xx**	**Program Pelayanan Adm. Perkantoran**	**Persentase dokumen LAKIP, Renja, LKPJ dan dokumen tahunan lainnya terbit tepat waktu**	**%**	**500**	**341.403.111.000**	**200**	**260.703.000**	**100**	**91.450.000**	**24**	**22.050.000**	**23**	21.125.000	**28**	25.625.000	**25**	22.593.000	**100**	**91.393.000**	100	100	**300**	**352.096.000**	**60**	**0**		
		1 1 xx	Penyusunan Dokumen Perencanaan dan Laporan Berkala	Tersusunnya Dokumen Perencanaan dan Laporan Secara Berkala terbit tepat waktu	Dokumen	20	24.444.238	4	3.250.000	4	3.250.000	0	0	**2**	**1.850.000**	**1**	**800.000**	**1**	**600.000**	**4**	3.250.000	100	100	**8**	**6.500.000**	**40**	**27**		
		1 2 xx	Peningkatan pelayanan Administrasi Perkantoran	Meningkatnya pelayanan administrasi umum yang dibutuhkan	Bulan	60	760.567.062	**24**	**257.453.000**	`12	88.200.000	3	22.050.000	**3**	**19.275.000**	**3**	**24.825.000**	**3**	**21.993.000**	**12**	88.143.000	100	100	**36**	**345.596.000**	**60**	**45**		
																					Rata-Rata Capaian Kinerja (%)	100	100			**53**	**24**		
																					Predikat Kinerja	**Sangat Tinggi**	**Sangat Tinggi**			**Sangat Rendah**	**Sangat Rendah**		
		2 xx xx	**Program peningkatan sarana dan prasarana aparatur**	**tersedianya dan terpeliharanya sarana dan prasarana aparatur sesuai standar**	**%**	**500**	**27.681.333.000**	**200**	**4.200.000**	**100**	**125.100.000**	**82**	**102.375.000**	**5**	6.475.000	**7**	8.375.000	**5**	6.736.500	**99**	**123.961.500**	**99**	**99**	**299**	**128.161.500**	**60**	**0**		
		2 1 xx	Pemeliharaan rutin/berkala Gedung Kantor	Terpeliharanya gedung kantor	Unit	5	10.500.000	2	4.200.000	1	2.100.000	0	0	1	**2.100.000**	**0**	**0**	**0**	**0**	**1**	2.100.000	**100**	**100**	**3**	**6.300.000**	**60**	**60**		
		2 2 xx	Pengadaan Kendaraan Dinas/Operasional	Tersediannya sewa Kendaraan Dinas/Operasional Kantor	Unit	3	288.000.000	0	0	1	96.000.000	1	96.000.000	**0**	**0**	**0**	**0**	**0**	**0**	**1**	96.000.000	**100**	**100**	**1**	**96.000.000**	**33**	**33**		
		2 3 xx	Pemeliharaan Rutin/Berkala Kendaraan Dinas/Operasional	Terpeliharanya kendaraan dinas operasional dengan baik	Bulan	12	27.000.000	0	0	12	27.000.000	3	6.375.000	**3**	**4.375.000**	**3**	**8.375.000**	**3**	**6.736.500**	**12**	25.861.500	**100**	**96**	**12**	**25.861.500**	**100**	96		
																					Rata-Rata Capaian Kinerja (%)	**100**	**99**			**63**	**47**		
																					Predikat Kinerja	**Sangat Tinggi**	**Sangat Tinggi**			**Rendah**	**Sangat Rendah**		
		3 xx xx	**Program Pembinaan dan Fasilitasi Pengelolaan Keuangan Desa**	**Terlaksananya program pembinaan dan fasilitas pengelolaan keuangan tiyuh**	**%**	**500**	**15.184.726.000**	**100**	**12.922.000**	**100**	**9.222.000**	**0**	**0**	**18**	**2.305.500**	**50**	**4.611.000**	**25**	**2.305.500**	**93**	**9.222.000**	**93**	**100**	**193**	**22.144.000**	39	**0**		
		3 1 xx	Pendampingan Pengelolaan Alokasi Dana Tiyuh	Tata Kelola keuangan Tiyuh yang baik	Bulan	48	106.337.800	12	12.922.000	12	9.222.000	**0**	**0**	**3**	**2.305.500**	**6**	**4.611.000**	**3**	**2.305.500**	**12**	**9.222.000**	**100**	**100**	24	22.144.000	50	21		
																					Rata-Rata Capaian Kinerja (%)	**96**	**100**			44	10		
																					Predikat Kinerja	**Sangat Tinggi**	**Sangat Tinggi**			**Sangat Rendah**	**Sangat Rendah**		
2	meningkatkan kualitas perencanaan, penganggaran, dan pengawasan pembangunan daerah	**4 xx xx**	**Program Perencanaan Pembangunan daerah**	**Persentase tingkat kesesuaian antara RKPD dengan RPJMD**	**%**	**500**	**21.841.899.000**	**200**	**92.340.000**	**100**	**39.228.000**	**56**	**21.948.000**	**15**	5.875.000	**16**	6.410.000	**13**	4.995.000	**100**	**39.228.000**	**100**	**100**	**300**	**131.568.000**	**60**	**1**		
		4 1 xx	Penyelenggaraan Musrenbang Kecamatan	Tersusunnya usulan Program Pembangunan Kecamatan	Kegiatan	5	101.221.000	**2**	42.860.000	1	19.248.000	1	19.248.000	**0**	**0**	**0**	**0**	**0**	**0**	**1**	19.248.000	**100**	**100**	**3**	**62.108.000**	**60**	**61**		
		4 2 xx	Penyelenggaraan Musyawarah Bulanan Kecamatan	Terselenggaranya Musyawarah Bulanan Kecamatan	Bulan	48	82.429.900	12	26.385.000	12	19.980.000	3	2.700.000	**3**	**5.875.000**	**3**	**6.410.000**	**3**	**4.995.000**	**12**	19.980.000	**100**	**100**	24	**46.365.000**	**50**	56		
																					Rata rata capaian kinerja (%)	**100**	**100**			**57**	**39**		
																					Predikat Kinerja	**Sangat Tinggi**	**Sangat Tinggi**			**Rendah**	**Sangat Rendah**		
JUMLAH ANGGARAN DAN REALISASI DARI SELURUH PROGRAM										**265.000.000**			146.373.000		35.780.500		45.021.000		36.630.000		**263.804.500**								
TOTAL RATA-RATA CAPAIAN KINERJA DAN ANGGARAN DARI SELURUH PROGRAM (PROGRAM 1 S.D. Program 4)																						**99**	**100**			**54**	**30**		
PREDIKAT KINERJA DARI SELURUH PROGRAM (PROGRAM 1 s.d. PROGRAM 4)																						**Sangat Tinggi**	**Sangat Tinggi**			**Sangat Rendah**	**Sangat Rendah**		

Faktor pendorong keberhasilan kinerja :

Faktor Penghambat pencapaian kinerja :

Tindak lanjut yang diperlukan dalam triwulan berikutnya :

Tindak lanjut yang diperlukan dalam RKPD berikutnya :

OPD : Kecamatan Lambu Kibang

No	Sasaran	Kode	Urusan/Bidang Urusan Pemerintahan Daerah dan Program/Kegiatan	Indikator Kinerja Program (Outcome)/Kegiatan (Output)	Satuan	Target RPJMD Kabupaten/Kota pada Tahun 2022 (akhir periode RPJMD)		Realisasi Capaian Kinerja RPJMD Kabupaten/Kota sampai dengan RKPD Kabupaten/Kota Tahun Lalu (n-2)		Target Kinerja dan Anggaran RKPD Kabupaten/Kota Tahun Berjalan (tahun n-1) yang di evaluasi		Realisasi Kinerja Pada Triwulan								Realisasi Capaian Kinerja dan Anggaran RKPD Kabupaten/Kota yang Evaluasi		Tingkat Capaian Kinerja dan Realisasi Anggaran RKPD Tahun 2019		Realisasi Kinerja dan Anggaran RPJMD Kabupaten/Kota s/d Tahun 2019(Akhir Tahun Pelaksanaan RKPD tahun 2019)		Tingkat Capaian Kinerja dan Realisasi Anggaran RPJMD Kabupaten/Kota s/d Tahun 2019		Perangkat Daerah Penanggunglawab	
												I		II		III		IV											
1	2	3	4	5	6	7		8		9		10		11		12		13		14		15=14/9 x 100 %		16 = 8 + 14		17= 16/7x 100 %		17	
						K	Rp.	K	Rp.	K	Rp	K	Rp	K	Rp	K	Rp	K	Rp	K	Rp	K	Rp	K	Rp	K	Rp		
1	meningkatkan kepuasan masyarakat terhadap kinerja pelayanan pemerintah daerah	**1 1 xx**	**Program Pelayanan Adm. Perkantoran**	**Persentase dokumen LAKIP, Renja, LKPJ dan dokumen tahunan lainnya terbit tepat waktu**	**%**	**500**	**341.403.111.000**	**200**	**320.020.000**	**100**	**112.775.000**	21	24.115.000	26	28.915.000	29	32.312.500	24	27.432.500	100	112.775.000	**100**	**100**	**300**	**432.795.000**	**60**	**0**		
		1 1 xx	**Penyusunan Dokumen Perencanaan dan Laporan Berkala**	**Jumlah Dokumen Perencanaan dan Laporan berkala terbit tepat waktu**	**Dokumen**	**5**	**5.000.000**	**0**	**0**	**5**	**5.000.000**	1	600.000	1	1.100.000	2	2.400.000	1	900.000	5	5.000.000	**100**	**100**	**5**	**5.000.000**	**100**	**100**		
		1 2 xx	Peningkatan pelayanan Administrasi Perkantoran	Meningkatnya Pelayanan Administrasi Perkantoran Yang Dibutuhkan	Bulan	60	1.104.487.000	24	320.020.000	12	107.775.000	3	23.515.000	3	27.815.000	3	29.912.500	3	26.532.500	12	107.775.000	**100**	**100**	**36**	**427.795.000**	**60**	**39**		
																					Rata-Rata Capaian Kinerja (%)	**100**	**100**			**73**	**46**		
																					Predikat Kinerja	**Sangat Tinggi**	**Sangat Tinggi**			**Sedang**	**Sangat Rendah**		
		2 xx xx	Program Peningkatan Sarana dan Prasarana Aparatur	tersedianya dan terpeliharanya sarana dan prasarana aparatur sesuai standar	%	400	3.767.793.000	0	0	100	119.700.000	80	96.000.000	8	9.500.000	7	8.500.000	5	5.700.000	100	119.700.000	100	100	88	105.500.000	22	3		
		2 1 xx	Pengadaan Kendaraan Dinas / Operasional	Tersedia Kendaraan Dinas Operasional	Unit	3	288.000.000	0	0	1	96.000.000	1	96.000.000	0	0	0	0	0	0	1	96.000.000	100	100	1	96.000.000	33	33		
		2 2 xx	Pemeliharaan Rutin/Berkala Kendaraan Dinas/Operasional	Terpelihara Kendaraan Dinas dengan baik	Bulan	12	23.700.000	0	0	12	23.700.000	0	0	3	9.500.000	6	8.500.000	3	5.700.000	12	23.700.000	100	100	3	9.500.000	25	40		
																					Rata-Rata Capaian Kinerja (%)	100	100			**53**	**45**		
																					Predikat Kinerja	**Sangat Tinggi**	**Sangat Tinggi**			**Sangat Rendah**	**Sangat Rendah**		
		3 xx xx	**Program Pembinaan dan Fasilitasi Pengelolaan Keuangan Desa**	**Terlaksananya program pembinaan dan fasilitas pengelolaan keuangan tiyuh**	**%**	500	15.184.726.000	**200**	**21.800.000**	**100**	**13.000.000**	**12**	**1.500.000**	**34**	**4.425.000**	**29**	**3.825.000**	**25**	**3.250.000**	**100**	**13.000.000**	**100**	**100**	**300**	**34.800.000**	**60**	**0**		
		3 1 xx	Pendampingan Pengelolaan Alokasi Dana Tiyuh	Tersusunya usulan program Pembangunan Kecamatan	Bulan	60	96.259.000	24	21.800.000	12	13.000.000	3	1.500.000	**3**	**4.425.000**	**3**	**3.825.000**	**3**	**3.250.000**	**12**	**13.000.000**	**100**	**100**	**36**	**34.800.000**	**60**	**36**		
																					Rata-Rata Capaian Kinerja (%)	**100**	**100**			**60**	**18**		
																					Predikat Kinerja	**Sangat Tinggi**	**Sangat Tinggi**			**Rendah**	**Sangat Rendah**		
3	meningkatkan kualitas perencanaan, penganggaran, dan pengawasan pembangunan daerah	**4 xx xx**	**Program Perencanaan Pembangunan daerah**	**Persentase tingkat kesesuaian antara RKPD dengan RPJMD**	**%**	500	21.841.899.000	**200**	**31.130.000**	**100**	**19.525.000**	**100**	**19.525.000**	**0**	**0**	**0**	**0**	**0**	**0**	**100**	**19.525.000**	**100**	**100**	**300**	**50.655.000**	**60**	**0**		
		4 1 xx	Musrembang Kecamatan	Tersusunnya usulan Program Pembangunan Kecamatan	Kegiatan	5	99.254.000	2	31.130.000	1	19.525.000	1	19.525.000	**0**	**0**	**0**	**0**	**0**	**0**	1	19.525.000	**100**	**100**	**3**	**50.655.000**	**60**	**51**		
																					Rata rata capaian kinerja (%)	**100**	**100**			**60**	**26**		
																					Predikat Kinerja	**Sangat Tinggi**	**Sangat Tinggi**			**Rendah**	**Sangat Rendah**		
JUMLAH ANGGARAN DAN REALISASI DARI SELURUH PROGRAM							**265.000.000**		141.140.000		42.840.000		44.637.500		36.382.500		**265.000.000**											
TOTAL RATA-RATA CAPAIAN KINERJA DAN ANGGARAN DARI SELURUH PROGRAM (PROGRAM 1 S.D. Program 4)																						**100**	**100**			**62**	**34**		
PREDIKAT KINERJA DARI SELURUH PROGRAM (PROGRAM 1 s.d. PROGRAM 4)																						**Sangat Tinggi**	**Sangat Tinggi**			**Rendah**	**Sangat Rendah**		

Faktor pendorong keberhasilan kinerja :

Faktor Penghambat pencapaian kinerja :

Tindak lanjut yang diperlukan dalam triwulan berikutnya :

Tindak lanjut yang diperlukan dalam RKPD berikutnya :

OPD : Kecamatan Way Kenanga

No	Sasaran	Kode	Urusan/Bidang Urusan Pemerintahan Daerah dan Program/Kegiatan	Indikator Kinerja Program (Outcome)/Kegiatan (Output)	Satuan	Target RPJMD Kabupaten/Kota pada Tahun 2022 (akhir periode RPJMD)		Realisasi Capaian Kinerja RPJMD Kabupaten/Kota sampai dengan RKPD Kabupaten/Kota Tahun Lalu		Target Kinerja dan Anggaran RKPD Kabupaten/Kota Tahun Berjalan (tahun n-1) yang di evaluas		Realisasi Kinerja Pada Triwulan								Realisasi Capaian Kinerja dan Anggaran RKPD Kabupaten/Kota yang Evaluasi 2019)		Tingkat Capaian Kinerja dan Realisasi Anggaran RKPD Tahun 2019		Realisasi Kinerja dan Anggaran RPJMD Kabupaten/Kota s/d Tahun 2019 (Akhir Tahun Pelaksanaan RKPD tahun 2019)		Tingkat Capaian Kinerja dan Realisasi Anggaran RPJMD Kabupaten/Kota s/d Tahun 2019		Perangkat Daerah Penanggunglawab	
												I		II		III		IV											
1	2	3	4	5	6	7		8		9		10		11		12		13		14		15=14/9 x 100 %		16 = 8 + 14		17= 16/7 x 100 %		18	
						K	Rp.	K	Rp.	K	Rp	K	Rp	K	Rp	K	Rp	K	Rp	K	Rp	K		K	Rp	K			
1	meningkatkan kepuasan masyarakat terhadap kinerja pelayanan pemerintah daerah	**1 xx xx**	**Program Pelayanan Adm. Perkantoran**	**Persentase dokumen LAKIP, Renja, LKPJ dan dokumen tahunan lainnya terbit tepat waktu**	**%**	**500**	**341.403.111.000**	**200**	**294.262.200**	**100**	**106.256.000**	**26**	**27.303.300**	**24**	**25.200.000**	**26**	**27.600.000**	**25**	**26.152.700**	**100**	**106.256.000**	**100**	**100**	**300**	**400.518.200**	**60**	**0**		
		1 1 xx	Penyusunan Dokumen Perencanaan dan Laporan Berkala	Tersusunnya Dokumen Perencanaan dan Laporan Secara Berkala terbit tepat waktu	Dokumen	10	14.450.000	2	2.824.000	2	3.403.300	1	1.903.300	**0**	**0**	**0**	**0**	**1**	**1.500.000**	**2**	3.403.300	**100**	**100**	**4**	**6.227.300**	**40**	**43**		
		1 2 xx	Peningkatan pelayanan Administrasi Perkantoran	Meningkatnya pelayanan administrasi umum yang dibutuhkan	Bulan	60	859.746.000	24	291.438.200	12	102.852.700	3	25.400.000	**3**	**25.200.000**	**3**	**27.600.000**	**3**	**24.652.700**	**12**	102.852.700	**100**	**100**	**36**	**394.290.900**	**60**	**46**		
																			Rata-Rata Capaian Kinerja (%)			**100**	**100**			**53**	**30**		
																			Predikat Kinerja			**Sangat Tinggi**	**Sangat Tinggi**			**Sangat Rendah**	**Sangat Rendah**		
		2 xx xx	Program Peningkatan Sarana dan Prasarana Aparatur	tersedianya dan terpeliharanya sarana dan prasarana aparatur sesuai standar	%	400	3.767.793.000	0	0	100	133.946.500	87	115.946.500	4	6.000.000	4	6.000.000	4	6.000.000	100	133.946.500	**100**	**100**	**100**	**133.946.500**	**25**	**4**		
		2 1 xx	Pengadaan Kendaraan Dinas / Operasional	Tersedia Kendaraan Dinas Operasional	Unit	3	288.000.000	0	0	1	96.000.000	1	96.000.000	0	0	0	0	0	0	1	96.000.000	**100**	**100**	**1**	**96.000.000**	**33**	**33**		
		2 2 xx	Pemeliharaan Rutin/Berkala Gedung Kantor	Terpeliharanya Gedung Kantor dengan baik	Bulan	12	13.000.000	0	0	12	13.000.000	12	13.000.000	0	0	0	0	0	0	12	13.000.000	**100**	**100**	**12**	**13.000.000**	**100**	**100**		
		2 3	Pemeliharaan Rutin/Berkala Kendaraan Dinas/Operasional	Terpeliharanya kendaraan dinas dengan baik	Bulan	12	24.946.500	0	0	12	24.946.500	3	6.946.500	3	6.000.000	3	6.000.000	3	6.000.000	12	24.946.500	**100**	**100**	**12**	**24.946.500**	**100**	**100**		
																			Rata-Rata Capaian Kinerja (%)			**100**	**100**			**65**	**59**		
																			Predikat Kinerja			**Sangat Tinggi**	**Sangat Tinggi**			**Rendah**	**Rendah**		
		3 xx xx	**Program Pembinaan dan Fasilitasi Pengelolaan Keuangan Desa**	**Terlaksananya program pembinaan dan fasilitas pengelolaan keuangan tiyuh**	**%**	**500**	**15.184.726.000**	**197**	**25.150.775**	**100**	**9.400.000**	**25**	**2.350.000**	**25**	**2.350.000**	**25**	**2.350.000**	**25**	**2.350.000**	**100**	**9.400.000**	**100**	**100**	**297**	**34.550.775**	**59**	**0**		
		3 1 xx	Pendampingan Pengelolaan Alokasi Dana Tiyuh	Terlaksananya Asistensi Alokasi Dana Tiyuh	Bulan	60	48.816.500	24	25.150.775	12	9.400.000	3	2.350.000	**3**	**2.350.000**	**3**	**2.350.000**	**3**	**2.350.000**	**12**	**9.400.000**	**100**	**100**	**36**	**34.550.775**	**60**	**71**		
																			Rata-Rata Capaian Kinerja (%)			**100**	**100**			**60**	**36**		
																			Predikat Kinerja			**Sangat Tinggi**	**Sangat Tinggi**			**Rendah**	**Sangat Rendah**		
3	meningkatkan kualitas perencanaan, penganggaran, dan pengawasan pembangunan daerah	**4 xx xx**	**Program Perencanaan Pembangunan daerah**	**Persentase tingkat kesesuaian antara RKPD dengan RPJMD**	**%**	**500**	**21.841.899.000**	**200**	**35.015.000**	**100**	**15.397.500**	**100**	**15.397.500**	**0**	**0**	**0**	**0**	**0**	**0**	**100**	**15.397.500**	**100**	**100**	**300**	**50.412.500**	**60**	**0**		
		4 1 xx	Musrenbang Kecamatan	Tersusunnya usulan Program Pembangunan Kecamatan	Kegiatan	5	76.987.500	2	35.015.000	1	15.397.500	1	15.397.500	**0**	**0**	**0**	**0**	**0**	**0**	1	15.397.500	**100**	**100**	**3**	**50.412.500**	**60**	**65**		
																			Rata rata capaian kinerja (%)			**100**	**100**			**60**	**32**		
																			Predikat Kinerja			**Sangat Tinggi**	**Sangat Tinggi**			**Rendah**	**Sangat Rendah**		
JUMLAH ANGGARAN DAN REALISASI DARI SELURUH PROGRAM											**265.000.000**		160.997.300		33.550.000		35.950.000		34.502.700		**265.000.000**								
TOTAL RATA-RATA CAPAIAN KINERJA DAN ANGGARAN DARI SELURUH PROGRAM (PROGRAM 1 S.D. Program 4)																						**100**	**100**			**59**	**39**		
PREDIKAT KINERJA DARI SELURUH PROGRAM (PROGRAM 1 s.d. PROGRAM 4)																						**Sangat Tinggi**	**Sangat Tinggi**			**Rendah**	**Sangat rendah**		

Faktor pendorong keberhasilan kinerja :

Faktor Penghambat pencapaian kinerja :

Tindak lanjut yang diperlukan dalam triwulan berikutnya :

Tindak lanjut yang diperlukan dalam RKPD berikutnya :

OPD : Kecamatan Tumijajar

No	Sasaran	Kode	Urusan/Bidang Urusan Pemerintahan Daerah dan Program/Kegiatan	Indikator Kinerja Program (Outcome)/Kegiatan (Output)	Satuan	Target RPJMD Kabupaten/Kota pada Tahun 2022 (akhir periode RPJMD)		Realisasi Capaian Kinerja RPJMD Kabupaten/Kota sampai dengan RKPD Kabupaten/Kota Tahun Lalu (n-2)		Target Kinerja dan Anggaran RKPD Kabupaten/Kota Tahun Berjalan (tahun n-1) yang di evaluasi		Realisasi Kinerja Pada Triwulan								Realisasi Capaian Kinerja dan Anggaran RKPD Kabupaten/Kota yang Evaluasi		Tingkat Capaian Kinerja dan Realisasi Anggaran RKPD Tahun 2019		Realisasi Kinerja dan Anggaran RPJMD Kabupaten/Kota s/d Tahun 2019(Akhir Tahun Pelaksanaan RKPD tahun 2019)		Tingkat Capaian Kinerja dan Realisasi Anggaran RPJMD Kabupaten/Kota s/d Tahun 2019		Perangkat Daerah Penanggunglawab	
												I		II		III		IV											
1	2	3	4	5	6	7		8		9		10		11		12		13		14		15=14/9x 100 %		16 = 8 + 14		17= 16/7 x 100 %		18	
						K	Rp.	K	Rp.	K	Rp	K	Rp	K	Rp	K	Rp	K	Rp	K	Rp	K	Rp	K	Rp	K	Rp		
1		**1 xx xx**	**Program Pelayanan Administrasi Perkantoran**	**Persentase dokumen LAKIP, Renja, LKPJ dan dokumen tahunan lainnya terbit tepat waktu**	**%**	**500**	**341.403.111.000**	**200**	**560.605.137**	**100**	**258.610.000**	**20**	**52.275.000**	**4**	**9.475.000**	**42**	**108.362.000**	**33**	**86.570.500**	**99**	**256.682.500**	**99**	**99**	**299**	**817.287.637**	**60**	**0**		
		1 1 xx	Peningkatan Pelayanan Administrasi Perkantoran	Pemenuhan Pelayanan Administrasi Perkantoran Yang Dibutuhkan	Bulan	60	740.360.000	24	245.480.950	12	102.350.000	3	18.510.000	**3**	**6.970.000**	**3**	**34.372.000**	**3**	**42.498.000**	**12**	102.350.000	**100**	**100**	**36**	**347.830.950**	**60**	**47**		
		1 2 xx	Operasional Kelurahan Daya Murni	Terpenuhinya Operasional Kelurahan Daya Murni	Bulan	60	789.000.000	24	315.125.080	12	156.260.000	3	33.765.000	**3**	**2.505.000**	**3**	**73.990.000**	**3**	**44.072.500**	**12**	154.332.500	**100**	**99**	**36**	**469.457.580**	**60**	**60**		
																			Rata-Rata Capaian Kinerja (%)			**100**	**99**			**60**	**36**		
																			Predikat Kinerja			**Sangat Tinggi**	**Sangat Tinggi**			**Rendah**	**Sangat Rendah**		
		2 xx xx	Program Peningkatan Sarana dan Prasarana Aparatur	tersedianya dan terpeliharanya sarana dan prasarana aparatur sesuai standar	%	400	3.767.793.000	0	0	100	132.000.000	7	9.000.000	75	99.000.000	9	12.000.000	9	12.000.000	100	132.000.000	**100**	**100**	100	132.000.000	**25**	**4**		
		2 1 xx	Pengadaan Kendaraan Dinas / Operasional	Tersedia Kendaraan Dinas Operasional	Unit	3	288.000.000	0	0	1	96.000.000	0	0	1	96.000.000	0	0	0	0	1	96.000.000	**100**	**100**	1	96.000.000	**33**	**33**		
		2 2 xx	Pemeliharaan Rutin/Berkala Kendaraan Dinas/Operasional	Terpeliharanya Kendaraan Dinas dengan baik	Bulan	12	36.000.000	0	0	12	36.000.000	3	9.000.000	3	3.000.000	3	12.000.000	3	12.000.000	12	36.000.000	**100**	**100**	12	36.000.000	**100**	**100**		
																			Rata-Rata Capaian Kinerja (%)			**100**	**100**			**53**	**46**		
																			Predikat Kinerja			**Sangat Rendah**	**Sangat Rendah**			**Sangat Rendah**	**Sangat Rendah**		
		3 xx xx	**Program Pembinaan dan Fasilitasi Pengelolaan Keuangan Desa**	**Terlaksananya program pembinaan dan fasilitas pengelolaan keuangan tiyuh**	**%**	500	15.184.726.000	**200**	**59.420.000**	**100**	**12.100.000**	**6**	**725.000**	**15**	**1.875.000**	**34**	**4.125.000**	**44**	**5.375.000**	**100**	**12.100.000**	**100**	**100**	**300**	**71.520.000**	**60**	**0**		
		3 1 xx	Perencanaan, Evaluasi dan Pelaporan Dana Tiyuh	Tata Kelola Dana Tiyuh Yang baik	Bulan	60	148.550.000	24	59.420.000	12	12.100.000	3	725.000	**3**	**1.875.000**	**3**	**4.125.000**	**3**	**5.375.000**	**12**	**12.100.000**	**100**	**100**	**36**	**71.520.000**	**60**	**48**		
																			Rata-Rata Capaian Kinerja (%)			**100**	**100**			**60**	**24**		
																			Predikat Kinerja			**Sangat Tinggi**	**Sangat Tinggi**			**Rendah**	**Sangat Rendah**		
2		4 xx xx	Program Peningkatan Keberdayaan Masyarakat Kelurahan	Persentase Meningkatnya Keberdayaan Masyarakat Kelurahan	%	100	371.678.000	0	0	100	371.678.000	0	0	0	0	50	185.839.000	50	185.839.000	100	371.678.000	100	100	100	371.678.000	100	100		
		4 1 xx	Pembangunan Sarana dan Prasarana Kelurahan Dayamurni	Terpenuhinya Sarana dan Prasarana Kelurahan dengan Baik	Paket	3	217.888.000	0	0	3	217.888.000	0	0	0	0	2	217.888.000	1	0	3	217.888.000	100	100	3	217.888.000	100	100		
		4 2 xx	Pemberdayaan Masyarakat Kelurahan Dayamurni (Karang Taruna)	Jumlah Karang Taruna yang mengikuti pelatihan	Kelompok	4	86.250.000	0	0	4	86.250.000	0	0	0	0	0	0	4	86.250.000	4	86.250.000	100	100	4	86.250.000	100	100		
		4 3 xx	Pemberdayaan Masyarakat Kelurahan Dayamurni (Pelatihan Ibu Rumah Tangga)	Jumlah Ibu Rumah Tangga Yang diberdayakan	Orang	30	67.540.000	0	0	30	67.540.000	0	0	0	0	0	0	30	67.540.000	30	67.540.000	100	100	30	67.540.000	100	100		
																			Rata-Rata Capaian Kinerja (%)			100	100			100	100		
																			Predikat Kinerja			**Sangat Tinggi**	**Sangat Tinggi**			**Sangat Tinggi**	**Sangat Tinggi**		
3	meningkatkan kualitas perencanaan, penganggaran, dan pengawasan pembangunan daerah	**5 xx xx**	**Program Perencanaan Pembangunan daerah**	**Persentase tingkat kesesuaian antara RKPD dengan RPJMD**	**%**	500	21.841.899.000	**200**	**44.436.000**	**100**	**18.550.000**	**100**	**18.550.000**	**0**	**0**	**0**	**0**	**0**	**0**	**100**	**18.550.000**	**100**	**100**	**300**	**62.986.000**	**60**	**0**		
		5 1 xx	Musrembang Kecamatan	Tersusunnya usulan Program Pembangunan Kecamatan	Kegiatan	5	111.090.000	2	44.436.000	1	18.550.000	1	18.550.000	**0**	**0**	**0**	**0**	**0**	**0**	1	18.550.000	**100**	**100**	**3**	**62.986.000**	**60**	**57**		
																			Rata rata capaian kinerja (%)			**100**	**100**			**60**	**28**		
																			Predikat Kinerja			**Sangat Tinggi**	**Sangat Tinggi**			**Rendah**	**Sangat Rendah**		
JUMLAH ANGGARAN DAN REALISASI DARI SELURUH PROGRAM										**792.938.000**			80.550.000		110.350.000		310.326.000		289.784.500		**791.010.500**								
TOTAL RATA-RATA CAPAIAN KINERJA DAN ANGGARAN DARI SELURUH PROGRAM (PROGRAM 1 S.D. Program 5)																						**100**	**100**			**67**	**47**		
PREDIKAT KINERJA DARI SELURUH PROGRAM (PROGRAM 1 s.d. PROGRAM 5)																						**Sangat Tinggi**	**Sangat Tinggi**			**Rendah**	**Rendah**		
Faktor pendorong keberhasilan kinerja :																													

Faktor Penghambat pencapaian kinerja :
Tindak lanjut yang diperlukan dalam triwulan berikutnya :
Tindak lanjut yang diperlukan dalam RKPD berikutnya :

OPD : Kecamatan Batu Putih

No	Sasaran	Kode	Urusan/Bidang Urusan Pemerintahan Daerah dan Program/Kegiatan	Indikator Kinerja Program (Outcome)/Kegiatan (Output)	Satuan	Target RPJMD Kabupaten/Kota pada Tahun 2022 (akhir periode RPJMD)		Realisasi Capaian Kinerja RPJMD Kabupaten/Kota sampai dengan RKPD Kabupaten/Kota Tahun Lalu (n-2)		Target Kinerja dan Anggaran RKPD Kabupaten/Kota Tahun Berjalan (tahun n-1) yang di evaluasi		Realisasi Kinerja Pada Triwulan								Realisasi Capaian Kinerja dan Anggaran RKPD Kabupaten/Kota yang Evaluasi		Tingkat Capaian Kinerja dan Realisasi Anggaran RKPD Tahun 2019		Realisasi Kinerja dan Anggaran RPJMD Kabupaten/Kota s/d Tahun 2019 (Akhir Tahun Pelaksanaan RKPD tahun 2019)		Tingkat Capaian Kinerja dan Realisasi Anggaran RPJMD Kabupaten/Kota s/d Tahun 2019		Perangkat Daerah Penanggungjawab
												I		II		III		IV										
1	2	3	4	5	6	7		8		9		10		11		12		13		14		15=14/9 x 100 %		16 = 8 + 14		17= 16/7 x 100 %		18
						K	Rp	K	Rp	K	Rp	K	Rp	K	Rp	K	Rp	K	Rp	K	Rp	K		K	Rp	K	Rp	
1.	meningkatkan kepuasan masyarakat terhadap kinerja pelayanan pemerintah daerah	**1 1 xx**	**Program Pelayanan Adm. Perkantoran**	**Persentase dokumen LAKIP, Renja, LKPJ dan dokumen tahunan lainnya terbit tepat waktu**	**%**	**500**	**341.403.111.000**	**194**	**255.605.000**	**100**	**109.085.000**	**22**	**24.314.000**	**25**	**27.333.500**	**27**	**29.623.500**	**25**	**27.814.000**	**100**	**109.085.000**	**100**	**100**	**294**	**364.690.000**	**59**	**0**		
		1 2 xx	Penyusunan Dokumen Perencanaan dan Laporan Berkala	Tersusunnya Dokumen Perencanaan dan Laporan Secara Berkala terbit tepat waktu	Dokumen	20	16.000.000	5	3.250.000	5	2.790.000	0	0	**0**	**0**	**5**	**2.790.000**	**0**	**0**	**5**	2.790.000	**100**	**100**	**10**	**6.040.000**	**50**	**38**		
		1 3 xx	Peningkatan pelayanan Administrasi Perkantoran	Meningkatnya pelayanan administrasi umum yang	Bulan	60	870.655.000	24	252.355.000	12	106.295.000	3	24.314.000	**3**	**27.333.500**	**3**	**26.833.500**	**3**	**27.814.000**	**12**	106.295.000	**100**	**100**	**36**	**358.650.000**	**60**	**41**		
																					Rata-Rata Capaian Kinerja (%)	**100**	**100**			**56**	**26**		
																					Predikat Kinerja	**Sangat Tinggi**	**Sangat Tinggi**			**Rendah**	**Sangat Rendah**		
		2 xx xx	Program Peningkatan Sarana dan Prasarana Aparatur	tersedianya dan terpeliharanya sarana dan prasarana aparatur sesuai standar	%	400	3.767.793.000	0	0	100	121.000.000	84	102.000.000	5	6.000.000	5	6.000.000	5	6.000.000	99	120.000.000	**99**	**99**	**99**	**120.000.000**	**25**	**3**		
		2 1 xx	Pengandaan Kendaraan Dinas/Operasional	Terpenuhinya Kendaraan Dinas Operasional	Unit	3	288.000.000	0	0	1	96.000.000	1	96.000.000	0	0	0	0	0	0	1	96.000.000	**100**	**100**	**1**	**96.000.000**	**33**	**33**		
		2 2 xx	Pemeliharaan Rutin/Berkala Kendaraan Dinas/Operasional	Terpeliharanya Kendaraan Dinas/Operasional dengan Baik	Bulan	12	25.000.000	0	0	12	25.000.000	3	6.000.000	3	6.000.000	3	6.000.000	3	6.000.000	12	24.000.000	**100**	**96**	**12**	**24.000.000**	**100**	**96**		
																					Rata-Rata Capaian Kinerja (%)	**100**	**98**			**53**	**44**		
																					Predikat Kinerja	**Sangat Tinggi**	**Sangat Tinggi**			**Sangat Rendah**	**Rendah**		
		3 xx xx	**Program Pembinaan dan Fasilitasi Pengelolaan Keuangan Desa**	**Terlaksananya program pembinaan dan fasilitas pengelolaan keuangan tiyuh**	**%**	**400**	**15.184.726.000**	**100**	**12.922.000**	**100**	**12.000.000**	**16**	**1.936.000**	**34**	**4.064.000**	**28**	**3.300.000**	**21**	**2.575.000**	**99**	**11.875.000**	**99**	**99**	**199**	**24.797.000**	**50**	**0**		
		3 1 xx	Pendampingan Pengelolaan Alokasi Dana Tiyuh	Terlaksananya Asistensi Alokasi Dana Tiyuh	Bulan	48	96.058.000	12	12.922.000	12	12.000.000	3	1.936.000	**3**	**4.064.000**	**3**	**3.300.000**	**3**	**2.575.000**	**12**	**11.875.000**	**100**	**99**	**24**	**24.797.000**	**50**	**26**		
																					Rata-Rata Capaian Kinerja (%)	**99**	**99**			**50**	**13**		
																					Predikat Kinerja	**Sangat Tinggi**	**Sangat Tinggi**			**Sangat Rendah**	**Sangat Rendah**		
	meningkatkan kualitas perencanaan, penganggaran, dan pengawasan pembangunan daerah	**4 xx xx**	**Program Perencanaan Pembangunan daerah**	**Persentase tingkat kesesuaian antara RKPD dengan RPJMD**	**%**	**500**	**21.841.899.000**	**200**	**69.245.000**	**100**	**22.915.000**	**100**	**22.915.000**	**0**	**0**	**0**	**0**	**0**	**0**	**100**	**22.915.000**	**100**	**100**	**300**	**92.160.000**	**60**	**0**		
		4 1 xx	Musrembang Kecamatan	Tersusunnya usulan Program Pembangunan Kecamatan	Kegiatan	5	99.254.000	1	42.860.000	1	22.915.000	1	22.915.000	**0**	**0**	**0**	**0**	**0**	**0**	1	22.915.000	100	100	**2**	**65.775.000**	**40**	**66**		
																					Rata rata capaian kinerja (%)	**100**	**100**			**42**	**29**		
																					Predikat Kinerja	**Sangat Tinggi**	**Sangat Tinggi**			**Sangat Rendah**	**Sangat Rendah**		
JUMLAH ANGGARAN DAN REALISASI DARI SELURUH PROGRAM										**265.000.000**			151.165.000		37397500		38.923.500		36.389.000		**263.875.000**								
TOTAL RATA-RATA CAPAIAN KINERJA DAN ANGGARAN DARI SELURUH PROGRAM (PROGRAM 1 S.D. Program 4)																						**100**	**99**			**50**	**28**		
PREDIKAT KINERJA DARI SELURUH PROGRAM (PROGRAM 1 s.d. PROGRAM 4)																						**Sangat Tinggi**	**Sangat Tinggi**			**Sangat Rendah**	**Sangat Rendah**		

Faktor pendorong keberhasilan kinerja :

Faktor Penghambat pencapaian kinerja :

Tindak lanjut yang diperlukan dalam triwulan berikutnya :

Tindak lanjut yang diperlukan dalam RKPD berikutnya :

OPD : Kecamatan Pagar Dewa

No	Sasaran	Kode	Urusan/Bidang Urusan Pemerintahan Daerah dan Program/Kegiatan	Indikator Kinerja Program (Outcome)/Kegiatan (Output)	Satuan	Target RPJMD Kabupaten/Kota pada Tahun 2022 (akhir periode RPJMD)		Realisasi Capaian Kinerja RPJMD Kabupaten/Kota sampai dengan RKPD Kabupaten/Kota Tahun 2017 (n-2)		Target Kinerja dan Anggaran RKPD Kabupaten/Kota Tahun Berjalan (tahun n-1) yang di evaluasi		Realisasi Kinerja Pada Triwulan								Realisasi Capaian Kinerja dan Anggaran RKPD Kabupaten/Kota yang Evaluasi		Tingkat Capaian Kinerja dan Realisasi Anggaran RKPD Tahun 2019		Realisasi Kinerja dan Anggaran RPJMD Kabupaten/Kota s/d Tahun 2019 (Akhir Tahun Pelaksanaan RKPD tahun 2019)		Tingkat Capaian Kinerja dan Realisasi Anggaran RPJMD Kabupaten/Kota s/d Tahun 2019		Perangkat Daerah PenanggungJawab	
												I		II		III		IV													
1	2	3	4	5	6	7		8		9		10		11		12		13		14		15=14/9 x 100 %		16 = 8 + 14		17= 16/7 x 100 %		17	
						K	Rp.	K	Rp.	K	Rp	K	Rp	K	Rp	K	Rp	K	Rp	K	Rp	K		K	Rp	K	Rp		
1	meningkatkan kepuasan masyarakat terhadap kinerja pelayanan pemerintah daerah	**1 xx xx**	**Program Pelayanan Adm. Perkantoran**	**Persentase dokumen LAKIP, Renja, LKPJ dan dokumen tahunan lainnya terbit tepat waktu**	**%**	**500**	**341.403.111.000**	**200**	**349.632.645**	**100**	**131.200.000**	**17**	**22.354.000**	**24**	**31.281.000**	**24**	**30.945.000**	**36**	**46.620.000**	100	131.200.000	**100**	**100**	**300**	**480.832.645**	**60**	**0**		
		1 1 xx	Peningkatan pelayanan Administrasi Alokasi Dana Tiyuh	Pemenuhan Kebutuhan Pelayanan Administrasi Perkantoran	Bulan	60	1.110.637.000	24	349.632.645	12	125.125.000	3	20.854.000	**3**	**31.281.000**	**3**	**30.945.000**	**3**	**42.045.000**	12	125.125.000	**100**	**100**	**36**	**474.757.645**	**60**	**43**		
		1 2 xx	Laporan Akuntablitas Kinerja Instansi Pemerintah	Jumlah Dokumen LAKIP Terbit tepat waktu	Dokumen	2	4.500.000	0	0	2	4.500.000	1	1.500.000	**0**	**0**	**0**	**0**	**1**	**3.000.000**	2	4.500.000	**100**	**100**	**2**	**4.500.000**	**100**	**100**		
		1 3 xx	Penyediaan Peralatan dan Perlengkapan Kantor	Terpenuhinya Peralatan dan Perlengkapan Kantor	Unit	1	1.575.000	0	0	1	1.575.000	0	0	**0**	**0**	**0**	**0**	**1**	**1.575.000**	1	1.575.000	**100**	**100**	**1**	**1.575.000**	**100**	**100**		
																					Rata-Rata Capaian Kinerja (%)		**100**	**100**			**80**	**61**		
																					Predikat Kinerja		**Sangat Tinggi**	**Sangat Tinggi**			**Sedang**	**Rendah**		
		2 xx xx	Program Peningkatan Sarana dan Prasarana Aparatur	tersedianya dan terpeliharanya sarana dan prasarana aparatur sesuai standar	%	400	3.767.793.000	0	0	100	104.800.000	92	96.666.000	3	2.664.000	2	1.932.000	3	2.738.000	99	104.000.000	**99**	**99**	99	104.000.000	**25**	**3**		
		2 1 xx	Pengadaan Kendaraan Dinas / Operasional	Tersedia Kendaraan Dinas Operasional	Unit	3	288.000.000	0	0	1	96.000.000	1	96.000.000	0	0	0	0	0	0	1	96.000.000	**100**	**100**	1	96.000.000	**33**	**33**		
		2 2 xx	Pemeliharaan Rutin/Berkala Kendaraan Dinas/Operasional	Terpeliharanya kendaraan dinas dengan baik	Bulan	12	8.800.000	0	0	12	8.800.000	3	666.000	3	2.664.000	3	1.932.000	3	2.738.000	12	8.000.000	**100**	**91**	12	8.000.000	**100**	**91**		
																					Rata-Rata Capaian Kinerja (%)		**100**	**97**			**53**	**42**		
																					Predikat Kinerja		**Sangat Tinggi**	**Sangat Tinggi**			**Sangat Rendah**	**Sangat Rendah**		
		3 xx xx	**Program Pembinaan dan Fasilitasi Pengelolaan Keuangan Desa**	**Terlaksananya program pembinaan dan fasilitas pengelolaan keuangan tiyuh**	**%**	400	15.184.726.000	**100**	**9.763.300**	**100**	**9.500.000**	**17**	**1.582.000**	**25**	**2.373.000**	**17**	**1.582.000**	**42**	**3.963.000**	**100**	**9.500.000**	**100**	**100**	**200**	**19.263.300**	**50**	**0**		
		3 1 xx	Pendampingan Pengelolaan Alokasi Dana Tiyuh	Tata Kelola keuangan Tiyuh yang baik	Bulan	48	104.266.500	9	9.763.300	12	9.500.000	3	1.582.000	**3**	**2.373.000**	**3**	**1.582.000**	**3**	**3.963.000**	**12**	**9.500.000**	**100**	**100**	**21**	**19.263.300**	**44**	**18**		
																					Rata-Rata Capaian Kinerja (%)		**100**	**100**			**47**	**9**		
																					Predikat Kinerja		**Sangat Tinggi**	**Sangat Tinggi**			**Sangat Rendah**	**Sangat Rendah**		
2	meningkatkan kualitas perencanaan, penganggaran, dan pengawasan pembangunan daerah	**4 xx xx**	**Program Perencanaan Pembangunan daerah**	**Persentase tingkat kesesuaian antara RKPD dengan RPJMD**	**%**	500	21.841.899.000	**200**	**38.472.500**	**100**	**19.500.000**	**94**	**18.350.000**	**0**	**0**	**0**	**0**	**6**	**1.150.000**	**100**	**19.500.000**	**100**	**100**	**300**	**57.972.500**	**60**	**0**		
		4 1 xx	Musrembang Kecamatan	Tersusunnya usulan Program Pembangunan Kecamatan	Kegiatan	5	133.087.500	2	38.472.500	2	19.500.000	1	**18.350.000**	**0**	**0**	**0**	**0**	1	**1.150.000**	2	**19.500.000**	**100**	**100**	**4**	**57.972.500**	**80**	**44**		
																					Rata rata capaian kinerja (%)		**100**	**100**			**60**	**22**		
																					Predikat Kinerja		**Sangat Tinggi**	**Sangat Tinggi**			**Rendah**	**Sangat Rendah**		
JUMLAH ANGGARAN DAN REALISASI DARI SELURUH PROGRAM										**265.000.000**			138.952.000		36.318.000		34.459.000		54.471.000		**264.200.000**									
TOTAL RATA-RATA CAPAIAN KINERJA DAN ANGGARAN DARI SELURUH PROGRAM (PROGRAM 1 S.D. Program 4)																							**100**	**99**			**60**	**34**		
PREDIKAT KINERJA DARI SELURUH PROGRAM (PROGRAM 1 s.d. PROGRAM 4)																							**Sangat Tinggi**	**Sangat Tinggi**			**Rendah**	**Sangat Rendah**		

Faktor pendorong keberhasilan kinerja :

Faktor Penghambat pencapaian kinerja :

Tindak lanjut yang diperlukan dalam triwulan berikutnya :

Tindak lanjut yang diperlukan dalam RKPD berikutnya :

OPD : INSPEKTORAT

No	Sasaran	Kode	Urusan/Bidang Urusan Pemerintahan Daerah dan Program/Kegiatan	Indikator Kinerja Program (Outcome)/Kegiatan (Output)	Satuan	Target RPJMD Kabupaten/Kota pada Tahun 2022 (akhir periode RPJMD)		Realisasi Capaian Kinerja RPJMD Kabupaten/Kota sampai dengan RKPD Kabupaten/Kota Tahun Lalu (n-2)		Target Kinerja dan Anggaran RKPD Kabupaten/Kota Tahun Berjalan (tahun n-1) yang di evaluasi		Realisasi Kinerja Pada Triwulan								Realisasi Capaian Kinerja dan Anggaran RKPD Kabupaten/Kota yang Evaluasi		Tingkat Capaian Kinerja dan Realisasi Anggaran RKPD Tahun 2019		Realisasi Kinerja dan Anggaran RPJMD Kabupaten/Kota s/d Tahun 2019 (Akhir Tahun Pelaksanaan RKPD tahun 2019)		Tingkat Capaian Kinerja dan Realisasi Anggaran RPJMD Kabupaten/Kota s/d Tahun 2019		Perangkat Daerah Penanggungjawab	
												I		II		III		IV													
1	2	3	4	5	6	7		8		9		10		11		12		13		14		15=14/7 x 100 %		16 = 8 + 14		17= 15/8 x 100 %		17	
						K	Rp	K	Rp	K	Rp	K	Rp	K	Rp	K	Rp	K	Rp	K	Rp	K		K	Rp	K	Rp		
1	Meningkatnya Kepuasan Masyarakat terhadap pelayanan pemerintah daerah	**1 xx xx**	**Program Pelayanan Administrasi Perkantoran**	**Persentase dokumen LAKIP, Renja, LKPJ dan dokumen tahunan lainnya terbit tepat waktu**	**%**	**500**	**341.403.111.000**	**97**	**1.037.475.500**	**95**	**724.690.000**	**13**	**100.821.250**	**21**	**226.691.000**	**24**	**180.904.450**	**13**	**101.430.500**	**71**	**609.847.200**	**75**	**84**	**168**	**1.647.322.700**	**34**	**0**		
		1 1 xx	Penyusunan Dokumen Perencanaan dan Laporan Berkala	Jumlah Dokumen yang diterbitkan Tepat Waktu	Dokumen	16	1.920.765.000	4	7.440.000	8	12.500.000	0	0	**2**	**4.300.000**	**2**	**6.715.000**	**4**	**0**	**8**	11.015.000	**100**	**88**	**12**	**18.455.000**	**75**	**1**		
		1 2 xx	Peningkatan Pelayanan Administrasi Perkantoran	Pemenuhan kebutuhan administrasi perkantoran	Bulan	60	226.876.441.682	24	1.030.035.500	12	585.627.500	3	96.171.250	**3**	**147.991.000**	**3**	**163.164.450**	**3**	**66.280.500**	**12**	473.607.200	**100**	**81**	**36**	**1.503.642.700**	**60**	**1**		
		1 3 xx	Penyelenggaraan Pameran Daerah	Jumlah pameran yang diselenggarakan	Kegiatan	1	20.000.000	0	0	1	10.000.000	0	0	**0**	**0**	**1**	**10.000.000**	**0**	**0**	**1**	10.000.000	**100**	**100**	**1**	**10.000.000**	**100**	**50**		
		1 4 xx	Penyediaan Peralatan dan Perlengkapan Kantor	Jumlah peralatan dan Perlengkapan kantor yang dibutuhkan	unit	20	81.705.000	0	0	10	116.562.500	2	4.650.000	**4**	**74.400.000**	**2**	**1.025.000**	**2**	**35.150.000**	**10**	115.225.000	**100**	**99**	**10**	**115.225.000**	**50**	**141**		
																					Rata-Rata Capaian Kinerja (%)	**95**	**90**			**64**	**39**		
																					Predikat Kinerja	**Sangat Tinggi**	**Sangat Tinggi**			**Rendah**	**Sangat Rendah**		
		2 xx xx	Program Peningkatan Sarana dan Prasarana Aparatur	tersedianya dan terpeliharanya sarana dan prasarana aparatur sesuai standar	%	100	3.767.793.000	0	0	100	284.147.500	8	22.970.000	55	155.510.000	19	52.940.000	13	35.717.000	94	267.137.000	**94**	**94**	**94**	**267.137.000**	**94**	**7**		
		2 1 xx	Pengadaan Kendaraan Dinas / Operasional	Jumlah waktu untuk sewa kendaraan dinas/operasional	Unit	1	100.000.000	0	0	1	96.000.000	0	0	1	96.000.000	0	0	0	0	1	96.000.000	**100**	**100**	**1**	**96.000.000**	**100**	**96**		
		2 2 xx	Pemeliharaan Rutin/Berkala Gedung Kantor	Luas gedung kantor	Bulan	36	60.000.000	0	0	13	38.312.500	0	0	6	7.325.000	3	10.000.000	4	20.937.000	13	38.262.000	**100**	**100**	**13**	**38.262.000**	**36**	**64**		
		2 3 xx	Pemeliharaan Rutin/Berkala Kendaraan Dinas/Operasional	Jumlah waktu Kendaraan dinas yang dipelihara dengan baik	Bulan	12	522.700.000	0	0	12	149.835.000	3	22.970.000	3	52.185.000	3	42.940.000	3	14.780.000	12	132.875.000	**100**	**89**	**12**	**132.875.000**	**100**	**25**		
																					Rata-Rata Capaian Kinerja (%)	**99**	**96**			**83**	**48**		
																					Predikat Kinerja	**Sangat Tinggi**	**Sangat Tinggi**			**Tinggi**	**Tinggi**		
		3 xx xx	Program Peningkatan Disiplin aparatur	Persentase tingkat disiplin aparatur	%	100	44.340.000	0	0	100	44.340.000	0	0	67	29.750.000	19	8.590.000	14	6.000.000	100	44.340.000	100	100	100	44.340.000	100	100		
		3 1 xx	Pengadaan Pakaian Dinas Beserta Perlengkapannya	Jumlah pakaian dinas dan perlengkapannya yang diberikan	stel	40	44.340.000	0	0	30	44.340.000	0	0	20	29.750.000	5	8.590.000	5	6.000.000	30	44.340.000	100	100	30	44.340.000	75	100		
																					Rata-Rata Capaian Kinerja (%)	100	100			88	100		
																					Predikat Kinerja	**Sangat Tinggi**	**Sangat Tinggi**			**Tinggi**	**Sangat Tinggi**		
		4 xx xx	**Program Peningkatan Kapasitas Sumber Daya Aparatur**	**Tingkat Pemenuhan Kebutuhan Peningkatan Kapasitas Sumber Daya Aparatur**	**%**	**100**	**27.681.333.000**	**71**	**67.696.000**	**100**	**98.960.000**	**0**	**0**	**6**	**6.060.000**	**0**	**0**	**61**	**60.475.000**	**67**	**66.535.000**	**67**	**67**	**138**	**134.231.000**	**138**	**0**		
		4 1 xx	Pelatihan Kantor Sendiri	Jumlah pelatihan yang diselenggarakan di kantor sendiri	kegiatan	6	220.000.000	1	67.696.000	2	98.960.000	**0**	**0**	**1**	**6.060.000**	**0**	**0**	**1**	**60.475.000**	**2**	**66.535.000**	**100**	**67**	**3**	**134.231.000**	**50**	**61**		
																					Rata-Rata Capaian Kinerja (%)	**84**	**67**			**94**	**31**		
																					Predikat Kinerja	**Tinggi**	**Sedang**			**Sangat Tinggi**	**Sangat Rendah**		
		5 xx xx	**Program Peningkatan Profesionalisme Tenaga Periksa dan Aparatur Pengawasan**	**Persentase tenaga pemeriksa/APIP yang handal dan profesional**	**%**	**350**	**4.493.929.000**	**100**	**79.000.000**	**100**	**220.740.000**	**7**	**15.000.000**	**18**	**39.460.000**	**27**	**59.220.000**	**48**	**106.070.000**	**100**	**219.750.000**	**100**	**100**	**200**	**298.750.000**	**57**	**7**		
		5 1 xx	Pelatihan Pengembangan Tenaga Periksa & Pengawasan	Jumlah APIP yang mengikuti pelatihan pengembangan tenaga pemeriksa dan aparatur pengawas	Orang	36	300.000.000	7	129.000.000	15	84.080.000	0	0	**4**	**22.020.000**	**6**	**34.920.000**	**5**	**26.170.000**	**15**	83.110.000	**100**	**99**	**22**	**212.110.000**	**61**	**71**		
		5 2 xx	Kegiatan Pelatihan Teknis Pengawasan dan Akuntabilitas Kinerja	Jumlah APIP yang mengikuti pelatihan teknis pengawasan dan akuntabilitas kinerja	Orang	22	150.000.000	0	0	10	47.500.000	0	0	**0**	**0**	**5**	**24.300.000**	**5**	**23.200.000**	**10**	47.500.000	**100**	**100**	**10**	**47.500.000**	**45**	**32**		
		5 3 xx	Kegiatan Diklat Aparatur (APIP dan Non JFA)	Jumlah APIP yang mengikuti Diklat Aparatur (APIP dan Non JFA)	Orang	10	350.000.000	0	0	5	89.160.000	1	15.000.000	**1**	**17.440.000**	**0**	**0**	**3**	**56.700.000**	**5**	89.140.000	**100**	**100**	**5**	**89.140.000**	**50**	**25**		
																					Rata-Rata Capaian Kinerja (%)	**100**	**100**			**53**	**34**		
																					Predikat Kinerja	**Sangat Tinggi**	**Sangat Tinggi**			**Sangat Rendah**	**Sangat Rendah**		

2	meningkatnya akuntabilitas kinerja birokrasi	**6**	**xx**	**xx**		**Program Peningkatan Pengembangan Sistem Pengawasan Internal dan Pengendalian Pelaksanaan & Kebijakan KDH**	**Meturitas SPIP**	**Level**	**3**	**19.500.000.000**	**1**	**1.127.122.500**		**1.127.122.500**		**19.225.000**		**194.665.000**		**178.185.000**		**595.168.000**		**987.243.000**		**88**		**2.114.365.500**		**11**		
		6	1	xx		Pelaksanaan Pengawasan Internal secara berkala	Jumlah LHP yang terbit	Dokumen	50	1.000.000.000	8	558.300.000	50	254.600.000	0	0	10	**48.900.000**	20	95.000.000	20	**110.700.000**	50	254.600.000	**100**	**100**	**58**	**812.900.000**	**116**	**81**		
		6	2	xx		Penanganan Kasus Pengaduan di lingkungan Pemerintah	Persentase Pengaduan Kasus Yang selesai	%	350	100.000.000	100	112.470.000	100	66.450.000	8	5.225.000	28	**18.670.000**	5	3.480.000	48	**31.875.000**	41	59.250.000	**41**	**89**	**141**	**171.720.000**	**40**	**172**		
		6	3	xx		Tindak Lanjut Hasil Temuan Pengawasan	Persentase Obrik yang telah menyelesaikan tindak lanjut temuan pengawasan	%	500	1.450.000.000	90	222.550.000	92	104.100.000	3	14.000.000	28	**29.185.000**	42	47.935.000	12	**12.980.000**	73	104.100.000	**80**	**100**	**163**	**326.650.000**	**33**	**23**		
		6	5	xx		Evaluasi LAKIP SKPD	Jumlah Obrik	OPD	42	400.000.000	42	31.148.000	65	27.750.000	0	0	65	**27.480.000**	0	0	0	**0**	65	27.480.000	**100**	**99**	**107**	**58.628.000**	**255**	**15**		
		6	6	xx		Evaluasi SPIP	Jumlah OPD yang dilakukan penilaian SPIP	OPD	18	300.000.000	10	31.878.000	10	62.500.000	0	0	0	**0**	0	0	5	**32.500.000**	5	32.500.000	**50**	**52**	**15**	**64.378.000**	**83**	**21**		
		6	7	xx		Review Laporan Keuangan Pemerintah Daerah	Jumlah LKPD yang diriview	Dokumen	5	150.000.000	1	25.214.000	1	15.935.000	0	0	1	**15.935.000**	0	0	0	**0**	1	15.935.000	**100**	**100**	**2**	**41.149.000**	**40**	**27**		
		6	8			Pengawasan Khusus	Persentase keselarasan RKS dengan Renja	%	100	150.000.000	0	0	100	67.200.000	0	0	30	**20.150.000**	31	20.525.000	34	**22.525.000**	61	63.200.000	**61**	**94**	**61**	**63.200.000**	**61**	**42**		
		6	9			Evaluasi Implementasi SAKIP	Jumlah Obrik yang mengelola dana desa	OPD	93	210.000.000	0	0	10	38.025.000	0	0	2	**7.700.000**	0	0	8	**30.325.000**	2	38.025.000	**20**	**100**	**2**	**38.025.000**	**2**	**18**		
		6	10			Pemeriksaan, Evaluasi dan Monitoring Desa	Persentase penyelesaian kasus di MPTPTGR	%	100	140.000.000	0	0	100	80.500.000	0	0	0	**0**	0	0	100	**80.500.000**	100	80.500.000	**100**	**100**	**100**	**80.500.000**	**100**	**58**		
		6	12			Verifikasi LHKPN	Persentase Wajib Lapor LHKPN Tepat waktu	%	90	30.000.000	0	0	90	28.925.000	0	0	24	**6.925.000**	0	0	75	**21.653.000**	99	28.578.000	**100**	**99**	**99**	**28.578.000**	**90**	**95**		
		6	13			Penanganan Laporan Gratifikasi	Jumlah Pelapor Gratifikasi	WL	6	20.000.000	0	0	2	12.150.000	0	0	1	**6.850.000**	0	0	1	**5.300.000**	2	12.150.000	**100**	**100**	**2**	**12.150.000**	**33**	**61**		
		6	14			Evaluasi dan Monitoring Aksi Pencegahan Korupsi Serta Verifikasi Pelaporan Rencana Aksi Daerah Pencegahan dan Pemberantasan Korupsi	Persentase penyelesaian kasus di MPTPTGR	%	100	23.325.000	0	0	100	41.650.000	0	0	31	**12.870.000**	27	11.245.000	42	**17.535.000**	100	41.650.000	**100**	**100**	**100**	**41.650.000**	**100**	**179**		
		6	15			Audit Kinerja	Jumlah OPD yang di audit kinerjanya	OPD	6	53.000.000	0	0	2	53.000.000	0	0	0	**0**	0	0	2	**53.000.000**	2	53.000.000	**100**	100	**2**	**53.000.000**	**33**	**100**		
		6	16			Pendampingan dan Konsultasi	Jumlah OPD yang berkonsultasi dan dilakukan pendampingan	OPD	22	7.600.000	0	0	22	7.600.000	0	0	0	**0**	1	0	21	**7.600.000**	22	7.600.000	**100**	100	**0**	0	**0**	**0**		
		6	17			Revieu RKPD	Jumlah LHR yang diterbitkan tepat waktu	Laporan	1	13.187.500	0	0	1	13.187.500	0	0	0	**0**	1	13.187.500	0	**0**	1	13.187.500	**100**	100	**1**	**13.187.500**	**100**	**100**		
		6	18			Revieu RKA	Jumlah LHR RKA OPD	Laporan	1	16.587.500	0	0	1	16.587.500	0	0	0	**0**	0	0	0	**0**	0	0	**100**	100	**1**	**13.187.500**	**100**	**80**		
		6	19			Revieu Penyerapan Anggaran	Jumlah LHR Penyerapan Anggaran	Laporan	1	16.587.500	0	0	1	16.587.500	0	0	0	**0**	0	0	0	**0**	0	0	**100**	100	**1**	**13.187.500**	**100**	**80**		
		6	20			Revieu Penyerapan Pengadaan Barang dan Jasa	Jumlah LHR Penyerapan Barang dan Jasa yang di rivieu	Laporan	1	16.587.500	0	0	1	16.587.500	0	0	0	**0**	0	0	0	**0**	0	0	**100**	100	**1**	**13.187.500**	**100**	**80**		
		6	21			Monitoring Dana BOS	Jumlah Obrik yang di monitoring Dana Bos	Obrik	20	16.200.000	0	0	20	16.200.000	0	0	0	**0**	0	0	20	**16.200.000**	20	16.200.000	**100**	100	**1**	**13.187.500**	**5**	**81**		
		6	22			Telaah Sejawat	Jumlah telaah yang dilaksanakan	Kegiatan	3	11.200.000	0	0	3	11.200.000	0	0	0	**0**	0	0	3	**11.200.000**	0	11.200.000	**100**	100	**1**	**13.187.500**	**33**	**118**		
		6	23			Probity Audit	Jumlah LPA sesuai standar dan tepat waktu	Laporan	6	38.637.500	0	0	6	38.637.500	0	0	0	**0**	0	0	6	**30.112.500**	0	30.112.500	**100**	100	**1**	**13.187.500**	**17**	**34**		
		6	24			Koordinasi APIP dan APH	Jumlah Kasus yang dikoordinasikan dengan APH	Dokumen	3	29.100.000	0	0	3	29.100.000	0	0	0	**0**	0	0	3	**29.100.000**	0	29.100.000	**100**	100	**1**	**13.187.500**	**33**	**45**		
		6	25			Pemeriksaan Serentak	Jumlah OPD yang dilakukan pemeriksaan serempak	Laporan	1	29.250.000	0	0	1	29.250.000	0	0	0	**0**	0	0	0	**0**	0	0	**100**	100	**1**	**13.187.500**	**100**	**45**		
		6	26			Revieu DAK	Jumlah OPD penerima DAK yang dirivieu	Obrik	6	50.150.000	0	0	6	50.150.000	0	0	0	**0**	0	0	6	**50.150.000**	6	50.150.000	**100**	100	**1**	**13.187.500**	**17**	**26**		
		6	27			Audit Dengan Tujuan Tertentu	Persentase PenerbitanLHA tepat waktu	%	100	29.250.000	0	0	100	29.250.000	0	0	0	**0**	0	0	64	**18.725.000**	0	18.725.000	**100**	100	**1**	**13.187.500**	**1**	**45**		
																								Rata-Rata Capaian Kinerja (%)					**87**	**94**			**37**	**56**		
																								Predikat Kinerja					**Tinggi**	**Sangat Tinggi**			**Sangat Rendah**	**Sedang**		
		JUMLAH ANGGARAN DAN REALISASI DARI SELURUH PROGRAM										**2.500.000.000**		19.225.000		652.136.000		479.839.450		904.860.500		**2.194.852.200**													
		TOTAL RATA-RATA CAPAIAN KINERJA DAN ANGGARAN DARI SELURUH PROGRAM (PROGRAM 1 S.D. Program 6)																													**94**	**91**			**70**	**51**		
		PREDIKAT KINERJA DARI SELURUH PROGRAM (PROGRAM 1 s.d. PROGRAM 6)																													**Rendah**	**Rendah**			**Tinggi**	**Rendah**		
		Faktor pendorong keberhasilan kinerja :																																			
		Faktor Penghambat pencapaian kinerja :																																			
		Tindak lanjut yang diperlukan dalam triwulan berikutnya :																																			
		Tindak lanjut yang diperlukan dalam RKPD berikutnya :																																			

OPD Badan Perencanaan Pembangunan Daerah

No	Sasaran	Kode	Urusan/Bidang Urusan Pemerintahan Daerah dan Program/Kegiatan	Indikator Kinerja Program (Outcome)/Kegiatan (Output)	Satuan	Target RPJMD Kabupaten/Kota pada Tahun 2022 (akhir periode RPJMD)		Realisasi Capaian Kinerja RPJMD sampai dengan RKPD Tahun Lalu		Target Kinerja dan Anggaran RKPD Kabupaten/Kota Tahun Berjalan (tahun n-1) yang di evaluasi		Realisasi Kinerja Pada Triwulan								Realisasi Capaian Kinerja dan Anggaran RKPD Kabupaten/Kota yang Evaluasi		Tingkat Capaian Kinerja dan Realisasi Anggaran RKPD Tahun 2019		Realisasi Kinerja dan Anggaran RPJMD Kabupaten/Kota s/d Tahun 2019 (Akhir Tahun Pelaksanaan RKPD tahun 2019)		Tingkat Capaian Kinerja dan Realisasi Anggaran RPJMD Kabupaten/Kota s/d Tahun 2019		Perangkat Daerah Penanggunglawab	
												I		II		III		IV											
1	2	3	4	5	6	7		8		9		10		11		12		13		14		15=14/9 x 100 %		16 = 8 + 14		17= 15/67x 100 %		18	
						K	Rp.	K	Rp.	K	Rp	K	Rp	K	Rp	K	Rp	K	Rp	K	Rp	K	K	Rp	K	Rp		
2	Meningkatkan Kepuasan Masyarakat Terhadap Kinerja Pelayanan Pemerintah Daerah	**1 xx xx**	**Program Pelayanan Adm. Perkantoran**	**Persentase dokumen LAKIP, Renja, LKPJ dan dokumen tahunan lainnya terbit tepat waktu**	**%**	**500**	**341.403.111.000**	**198**	**2.154.704.182**	**100**	**1.692.576.000**	**11**	**191.971.300**	**27**	**464.719.500**	**16**	**265.295.200**	**45**	**766.347.500**	**100**	**1.688.333.500**	**100**	**100**	**298**	**3.843.037.682**	**60**	**1**		
		1 1 xx	Peningkatan Pelayanan Administrasi Perkantoran	Terlaksana Pelayanan Administrasi	Bulan	60	10.000.000.000	**24**	**1.929.769.182**	12	1.391.076.000	3	138.338.800	**3**	**268.087.000**	**3**	**264.845.200**	**3**	**686.172.000**	**12**	1.357.443.000	**100**	**98**	**36**	**3.287.212.182**	**60**	**33**		
		1 2 xx	Laporan Akuntabilitas Kinerja Instansi Pemerintah	Laporan Lakip	Dokumen	5	120.000.000	2	39.202.000	2	50.000.000	1	7.170.000	**1**	**12.830.000**	**0**	**0**	**0**	**30.000.000**	**2**	50.000.000	**100**	**100**	**4**	**89.202.000**	**80**	**74**		
		1 3 xx	Laporan Penyelenggaraan Pemerintah Daerah	Laporan LPPD	Dokumen	5	120.000.000	2	29.750.000	2	20.000.000	1	7.265.000	**1**	**12.735.000**	**0**	**0**	**0**	**0**	**2**	20.000.000	**100**	**100**	**4**	**49.750.000**	**80**	**41**		
		1 4 xx	Laporan Keterangan Pertanggungjawaban	Dokumen LKPJ	Dokumen	10	480.000.000	4	279.898.000	5	90.000.000	1	39.197.500	**3**	**50.352.500**	**1**	**450.000**	**0**	**0**	**5**	90.000.000	**100**	**100**	**9**	**369.898.000**	**90**	**77**		
		1 5 xx	Penyusunan Laporan Keuangan Akhir Tahun	Laporan Keuangan Akhir Tahun	Laporan	5	120.000.000	2	39.602.000	2	20.000.000	0	0	**0**	**0**	**0**	**0**	**2**	**20.000.000**	**2**	20.000.000	**100**	**100**	**4**	**59.602.000**	**80**	**50**		
		1 6 xx	Fasilitasi Penyelenggaraan Pameran Daerah	Jumlah Penyelenggaraan pameran infestasi Daerah	Kegiatan	5	670.000.000	1	63.000.000	1	77.000.000	0	0	**1**	**77.000.000**	**0**	**0**	**0**	**0**	**1**	77.000.000	**100**	**100**	**2**	**140.000.000**	**40**	**21**		
		1 7 xx	Penyediaan Peralatan dan Perlengkapan Kantor	Jumlah Peralatan dan Perlengkapan Kantor yang terpenuhi	Unit	6	34.500.000	0	0	6	54.500.000	0	0	**4**	**34.350.000**	**0**	**0**	**2**	**19.541.500**	**6**	53.891.500	**100**	**99**	**6**	**53.891.500**	**100**	**156**		
		1 8 xx	Penyusunan Laporan Keuangan Triwulan	Jumlah Laporan Keuangan Triwulan Yang Terbit Tepat waktu	Triwulan	4	20.000.000	0	0	4	20.000.000	0	0	**2**	**9.365.000**	**0**	**0**	**2**	**10.634.000**	**4**	19.999.000	**100**	**100**	**4**	**19.999.000**	**100**	**100**		
																					Rata-Rata Capaian Kinerja (%)	**100**	**99**			**77**	**62**		
																					Predikat Kinerja	**Sangat Tinggi**	**Sangat Tinggi**			**Tinggi**	**Rendah**		
		2 xx xx	**Peningkatan Sarana Dan Prasarana Aparatur**	**tersedianya dan terpeliharanya sarana dan prasarana aparatur sesuai standar**	**%**	**400**	**3.767.793.000**	**100**	**22.673.500**	**100**	**445.835.000**	**49**	**216.500.000**	**7**	**30.750.000**	**17**	**73.865.900**	**24**	**108.835.000**	**96**	**429.950.900**	**96**	**96**	**196**	**452.624.400**	**49**	**12**		
		2 1 xx	Pengadaan Kendaraan Dinas Operasional	Jumlah Kendaraan Operasional Yang dipenuhi	Unit	4	600.000.000	1	22.673.500	2	254.000.000	2	192.000.000	**0**	**0**	**0**	**33.115.900**	**0**	**24.500.000**	**2**	249.615.900	**100**	**98**	**3**	**272.289.400**	**75**	**45**		
		2 2 xx	Pemeliharaan rutin/berkala kendaraan dinas/operasional	Terpeliharanya Kendaraan Dinas dengan Baik	Bulan	12	191.835.000	0	0	12	191.835.000	3	24.500.000	**3**	**30.750.000**	**3**	**40.750.000**	**3**	**84.335.000**	**12**	180.335.000	**100**	**94**	**12**	**180.335.000**	**100**	**94**		
																					Rata-Rata Capaian Kinerja (%)	**99**	**96**			**75**	**50**		
																					Predikat Kinerja	**Sangat Tinggi**	**Sangat Tinggi**			**Tinggi**	**Sangat Rendah**		
		3 xx xx	**Program peningkatan disiplin aparatur**	**Persentase Meningkatnya Disiplin Aparatur**	**%**	**100**	**90.250.000**	**0**	**0**	**100**	**90.250.000**	**100**	**90.100.000**	**0**	**0**	**0**	**0**	**0**	**0**	**100**	**90.100.000**	**100**	**100**	**100**	**90.100.000**	**100**	**100**		
		3 1 xx	Pengadaan pakaian dinas beserta perlengkapannya	Jumlah Pakaian Dinas beserta kelengkapan yang diadakan	Stel	80	90.250.000	0	0	80	90.250.000	80	90.100.000	0	0	0	0	0	0	80	90.100.000	**100**	**100**	**80**	**90.100.000**	**100**	**100**		
																					Rata-Rata Capaian Kinerja (%)	**100**	**100**			**100**	**100**		
																					Predikat Kinerja	**Sangat Tinggi**	**Sangat Tinggi**			**Sangat Tinggi**	**Sangat Tinggi**		
		4 xx xx	**Program Peningkatan Kapasitas Sumber Daya Aparatur**	**Persentase Meningkatnya Kapasitas Aparatur**	**%**	**100**	**61.068.000**	**0**	**0**	**100**	**35.489.000**	**28**	**10.000.000**	**15**	**5.489.000**	**0**	**0**	**56**	**20.000.000**	**100**	**35.489.000**	**100**	**100**	**100**	**35.489.000**	**100**	**58**		
		4 1 xx	Pendidikan dan pelatihan formal	Jumlah pendidikan dan pelatihan formal yag diikuti	Kali	6	61.068.000	0	0	6	35.489.000	1	10.000.000	1	**5.489.000**	0	0	4	**20.000.000**	**6**	35.489.000	**100**	**100**	**6**	**35.489.000**	**100**	**58**		
																					Rata-Rata Capaian Kinerja (%)	**100**	**100**			**100**	**58**		
																					Predikat Kinerja	**Sangat Tinggi**	**Sangat Tinggi**			**Sangat Tinggi**	**Rendah**		
		5 xx xx	**Program Pengembangan Data/Informasi**	**Skor pencapaian SPIP**	**Skor**	**70**	**182.064.202.000**	**70**	**497.176.000**	**70**	**1.451.610.000**		**44.642.000**		69.350.000		153.672.800		1.179.224.500		1.446.889.300		100	70	1.944.065.300	100	1		
		5 1 xx	Kumpulan Data dan Penyusunan Indeks Pembangunan Manusia	Kegiatan Kumpulan Data dan IPM Tulang Bawang Barat Terbit Tepat	Bulan	36	175.000.000	12	34.600.000	12	34.800.000	0	0	3	2.300.000	3	11.500.000	6	21.000.000	12	34.800.000	100	100	24	69.400.000	67	40		
		5 2 xx	Penyusunan SIPD	Persentase data pada aplikasi SIPD	%	400	1.450.000.000	100	165.950.000	100	113.200.000	11	12.622.000	19	21.900.000	21	23.392.800	49	55.000.000	100	112.914.800	100	100	200	278.864.800	50	19		
		5 3 xx	Penyusunan Data Inflasi Daerah	Jumlah Buku tentang gambaran inflasi daerah	100	100	575.000.000	20	165.000.000	40	150.000.000	5	5.600.000	2	2.000.000	0	0	33	142.400.000	40	150.000.000	100	100	60	315.000.000	60	55		
		5 4 xx	Penyusunan Indeks Kepuasan Masyarakat	Tersedianya Data IKM Tulang Bawang Barat	Kegiatan	4	375.000.000	0	0	4	403.610.000	1	14.020.000	1	2.550.000	1	5.880.000	1	378.595.000	4	401.045.000	100	99	4	401.045.000	100	107		
		5 5 xx	Penyusunan Data Spasial Infrastruktur	Tersedia data Spasial Infrastruktur	Kegiatan	4	400.000.000	1	87.226.000	4	150.000.000	1	12.400.000	1	26.250.000	2	110.950.000	0	0	4	149.600.000	100	100	5	236.826.000	125	59		
		5 6 xx	Penyusunan Pusat Data Base	tersedianya Pusat Data Base Tulang Bawang Barat	Kegiatan	4	600.000.000	0	0	4	600.000.000	0	0	1	14.350.000	1	1.950.000	2	582.229.500	4	598.529.500	100	100	4	598.529.500	100	100		
																					Rata-Rata Capaian Kinerja (%)	**99**	**99**			**84**	**63**		
																					Predikat Kinerja	**Sangat Tinggi**	**Sangat Tinggi**			**Sedang**	**Rendah**		
		6 xx xx	**Program Perencanaan Pembangunan Daerah**	**Persentase tingkat kesesuaian antara RKPD dengan RPJMD**	**%**	**500**	**21.841.899.000**	**195**	**4.594.925.000**	**100**	**3.663.890.000**	**15**	**561.572.000**	**32**	**1.169.425.500**	**23**	**854.686.500**	**29**	**1.072.036.000**	**100**	**3.657.720.000**	**100**	**99**	**295**	**8.252.645.000**	**59**	**38**		

		6	**1**			**Penyelenggaraan musrenbang RPJMD**	**Terselenggaranya Kegiatan Musrenbang RPJMD**	**Kegiatan**	**4**	**150.000.000**	**0**	**0**	**4**	**49.200.000**	**1**	**28.195.000**	**1**	**15.805.000**	**2**	**5.200.000**	**0**	**0**	**4**	**49.200.000**	**100**	**100**	**4**	**49.200.000**	**100**	**33**		
		6	2	xx		Penyusunan Rancangan RKPD	Tersusunnya RKPD sesuai dengan tahapan	Kegiatan	10	680.000.000	5	187.342.000	5	136.155.000	1	32.080.000	**2**	**52.720.000**	**1**	**14.700.000**	**1**	**36.655.000**	**5**	136.155.000	**100**	**100**	**10**	**323.497.000**	**100**	**48**		
		6	3	xx		Penyelenggaraan Musrenbang RKPD	Terlaksanannya Musrenbang RKPD	Kegiatan	5	1.086.000.000	4	256.242.000	4	184.700.000	1	110.421.000	**1**	**72.191.000**	**2**	**1.963.000**	**0**	**0**	**4**	184.575.000	**100**	**100**	**8**	**440.817.000**	**160**	**41**		
		6	4	xx		Evaluasi Rencana Kerja Pemerintah Daerah	Tngkat Kesesuaian RKPD dan RPJMD	%	500	325.000.000	200	66.555.000	100	50.000.000	5	2.400.000	**24**	**12.172.000**	**30**	**14.766.000**	**41**	**20.662.000**	**100**	50.000.000	**100**	**100**	**300**	**116.555.000**	**60**	**36**		
		6	5	xx		Penyusunan Dokumen Kebijakan Umum Anggaran (KUA) dan Prioritas Plafon Anggaran Sementara (PPAS)	Tersusunnya dokumen KUA-PPAS tahun perencanaan	Dokumen	10	475.000.000	4	185.600.000	2	108.320.000	0	0	**0**	**0**	**1**	**15.440.000**	**1**	**92.880.000**	**2**	**108.320.000**	**100**	**100**	**6**	**293.920.000**	**60**	**62**		
		6	6	xx		Penyusunan Dokumen Kebijakan Umum Perubahan Anggaran (KUPA) dan Prioritas Plafon Anggaran Sementara Perubahan Anggaran (PPAS)	Tersusunnya dokumen KUPA-PPASP tahun berjalan	Dokumen	10	475.000.000	4	178.300.000	3	97.465.000	0	0	**1**	**12.500.000**	**1**	**49.092.000**	**1**	**35.873.000**	**3**	**97.465.000**	**100**	**100**	**7**	**275.765.000**	**70**	**58**		
		6	7	xx		Publikasi Kebijakan Perencanaan Pembangunan Daerah	Publikasi Hasil Perencanaan	Kegiatan	5	1.350.000.000	2	694.450.000	4	360.000.000	1	40.000.000	**1**	**160.000.000**	**0**	**0**	**2**	**160.000.000**	**4**	360.000.000	**100**	**100**	**6**	**1.054.450.000**	**120**	**78**		
		6	8	xx		Penyusunan Rancangan RKPD Perubahan	Dokumen RKPD Perubahan	Dokumen	10	450.000.000	5	114.275.000	3	103.005.000	0	0	**1**	**10.500.000**	**1**	**61.500.000**	**1**	**31.005.000**	**3**	**103.005.000**	**100**	**100**	**8**	**217.280.000**	**80**	**48**		
		6	9	xx		Koordinasi Perencanaan Menggunakan E-Planning	Penggunaan aplikasi	Kegiatan	16	1.175.000.000	4	139.000.000	4	170.231.000	1	38.700.000	**1**	**27.571.000**	**1**	**20.461.000**	**1**	**83.499.000**	**4**	170.231.000	**100**	**100**	**8**	**309.231.000**	**50**	**26**		
		6	10	xx		Koordinasi dan Pendampingan perencanaan Pembangunan Bidang Sosial dan Budaya	Terlaksananya Koordinasi dan Pendampingan Perencanaan Pembangunan Bidang Sosial dan Budaya	Bulan	60	695.000.000	24	257.000.000	12	90.000.000	3	9.070.000	**3**	**26.430.000**	**3**	**12.885.000**	**3**	**41.615.000**	**12**	90.000.000	**100**	**100**	**36**	**347.000.000**	**60**	**50**		
		6	11	xx		Laporan Pencapaian Penanggulangan Kemiskinan Daerah (LP2KD) Kabupaten Tulang Bawang	Laporan LP2KD	20	100	690.000.000	8	179.880.000	5	70.000.000	1	8.405.000	**2**	**41.975.000**	**1**	**13.240.000**	**1**	**5.980.000**	**5**	69.600.000	**100**	**99**	**13**	**249.480.000**	**13**	**36**		
		6	12	xx		Fasilitasi Aksi Daerah	Laporan RAD	Laporan	16	460.000.000	4	75.000.000	4	50.000.000	1	3.900.000	**1**	**12.300.000**	**1**	**13.650.000**	**1**	**20.150.000**	**4**	50.000.000	**100**	**100**	**8**	**125.000.000**	**50**	**27**		
		6	13	xx		Koordinasi dan Pendampingan Perencanaan Bidang Fisik dan Prasarana	TerlaksannyaKoordinasi dan Pendampingan Perencanaan Bidang Fisik dan Prasarana	Bulan	60	500.000.000	24	488.559.000	12	192.600.000	3	15.300.000	**3**	**45.750.000**	**3**	**53.050.000**	**3**	**78.500.000**	**12**	192.600.000	**100**	**100**	**36**	**681.159.000**	**60**	**136**		
4	Meningkatkan Kualitas Perencanaan, Penganggaran, dan Pengawasan Pembangunan Daerah	6	14	xx		Koordinasi dan pendampingan perencanaan Pembangunan Bidang Ekonomi	Terlaksananya Koordinasi dan pendampingan perencanaan Pembangunan Bidang Ekonomi	Bulan	60	670.000.000	24	211.475.000	12	100.000.000	3	11.920.000	**3**	**27.665.000**	**3**	**29.950.000**	**3**	**30.465.000**	**12**	100.000.000	**100**	**100**	**36**	**311.475.000**	**60**	**46**		
		6	15	xx		Pendampingan Kegiatan Percepatan Sanitasi	Pendampingan kegiatan	Bulan	48	225.000.000	12	146.479.000	12	154.600.000	3	20.390.000	**3**	**29.115.000**	**3**	**48.255.000**	**3**	**56.840.000**	**12**	154.600.000	**100**	**100**	**24**	**301.079.000**	**50**	**134**		
		6	16	xx		Monitoring, Evaluasi Program dan Kegiatan Pembangunan	Terlaksananya Kegiatan Monitoring, Evaluasi Program dan Kegiatan Pembangunan	Bulan	48	665.000.000	12	104.825.000	12	166.000.000	3	8.310.000	**3**	**23.966.000**	**3**	**49.658.000**	**3**	**84.066.000**	**12**	166.000.000	**100**	**100**	**24**	**270.825.000**	**50**	**41**		
		6	17	xx		Monitoring, Evaluasi dan Pelaporan Dana TP/UB dan DAK	Terlaksannaya Monitoring, Evaluasi dan Pelaporan Dana TP/UB dan DAK	Kegiatan	15	340.000.000	6	81.081.000	4	30.000.000	0	0	**1**	**3.050.000**	**1**	**11.450.000**	**2**	**15.500.000**	**4**	**30.000.000**	**100**	**100**	**10**	**111.081.000**	**67**	**33**		
		6	18	xx		Pendampingan Kerjasama Dengan Dunia Usaha	Terlaksananya Pendampingan Kerjasama dunia usaha	Bulan	12	100.000.000	0	0	12	100.000.000	3	4.860.000	**3**	**24.815.000**	**3**	**29.065.000**	**3**	**41.260.000**	**12**	100.000.000	**100**	**100**	**12**	**100.000.000**	**100**	**100**		
		6	19	xx		Grand Design Kependudukan Kabupaten Tulang Bawang Barat	Terbentuknya Grand Design Penduduk Tulang Bawang Barat	Kegiatan	4	247.836.000	0	0	4	247.836.000	2	10.400.000	**2**	**233.930.500**	**0**	**3.500.000**	**0**	**0**	**4**	247.830.500	**100**	**100**	**4**	**247.830.500**	**100**	**100**		
		6	20	xx		Rencana Aksi Daerah (RAD) Tujuan Pembangunan Berkelanjutan (S'DGES)	Dokumen RAD S'DGES	Dokumen	1	50.000.000	1	50.000.000	4	62.164.000	1	5.120.000	**1**	**15.700.000**	**1**	**18.150.000**	**1**	**23.194.000**	**4**	62.164.000	**100**	**100**	**5**	**112.164.000**	**500**	**224**		
		6	21	xx		Penyusunan Neraca Sumber Daya Alam	Tersusunya Neraca SDA	Kegiatan	4	125.000.000	0	0	4	125.000.000	2	10.100.000	**1**	**105.450.000**	**1**	**8.450.000**	**0**	**0**	**4**	124.000.000	**100**	**99**	**4**	**124.000.000**	**100**	**99**		
		6	22	xx		Penyusunan Perubahan RPJMD	Terlaksananya Kegiatan Perubahan RPJMD	Kegiatan	4	210.000.000	0	0	4	160.924.000	1	15.150.000	**1**	**62.268.000**	**1**	**18.100.000**	**1**	**65.406.000**	**4**	160.924.000	**100**	**100**	**4**	**160.924.000**	**100**	**77**		
		6	23	xx		Kajian Lingkungan Hidup Strategis (KLHS)	Tersedinya Dokumen KLHS	Dokumen	1	100.000.000	0	0	1	100.000.000	0	0	**1**	**99.495.000**	**0**	**0**	**0**	**0**	**1**	**99.495.000**	**100**	**99**	**1**	**99.495.000**	**100**	**99**		
		6	24	xx		Perencanaan Model Infrastruktur Hijau	Terlaksananya Kegiatan Perencanaan Model Infrastruktur Hijau	Kegiatan	4	479.300.000	0	0	4	479.300.000	1	184.621.000	**1**	**37.567.000**	**2**	**254.518.000**	**0**	**0**	**4**	476.706.000	**100**	**99**	**4**	**476.706.000**	**100**	**99**		
		6	25	xx		Road Map Pengembangan Kedaulatan Pangan	Tersedianya Dokumen Road Map Pengembangan Kedaulatan Pangan	Kegiatan	4	135.000.000	0	0	4	126.390.000	1	2.230.000	**1**	**16.490.000**	**2**	**107.643.500**	**0**	**0**	**4**	126.363.500	**100**	**100**	**4**	**126.363.500**	**100**	**94**		
		6	26	xx		Penyusunan Daya Dukung dan Daya Tampung Lingkungan	Jumlah Dokumen Daya Tampung Lingkungan	Dokumen	1	105.000.000	0	0	1	105.000.000	0	0	0	0	0	0	1	**103.600.000**	1	103.600.000	**100**	**99**	**1**	**103.600.000**	**100**	**99**		
		6	27	xx		Study Kelayakan Pengembangan Kota cinema	Kegiatan Study Kelayakan Kota Sinema	Kegiatan	1	45.000.000	0	0	1	45.000.000	0	0	0	0	0	0	1	**44.886.000**	1	44.886.000	**100**	**100**	**1**	**44.886.000**	**100**	**100**		
																								Rata-Rata Capaian Kinerja (%)					**96**	**96**			**88**	**67**		
																								Predikat Kinerja					**Sangat Tinggi**	**Sangat Tinggi**			**Tinggi**	**Rendah**		
JUMLAH ANGGARAN DAN REALISASI DARI SELURUH PROGRAM												**7.379.650.000**		1.114.785.300		1.739.734.000		1.347.520.400		3.146.443.000		**7.348.482.700**													
TOTAL RATA-RATA CAPAIAN KINERJA DAN ANGGARAN DARI SELURUH PROGRAM (PROGRAM 1 S.D. Program 6)																													**99**	**98**			**87**	**67**		
PREDIKAT KINERJA DARI SELURUH PROGRAM (PROGRAM 1 s.d. PROGRAM 6)																													**Sangat Tinggi**	**Sangat Tinggi**			**Tinggi**	**Sedang**		
Faktor pendorong keberhasilan kinerja :																																			
Faktor Penghambat pencapaian kinerja :																																			

Tindak lanjut yang diperlukan dalam triwulan berikutnya :
Tindak lanjut yang diperlukan dalam RKPD berikutnya :

OPD Badan Pengelola Keuangan dan Aset Daerah

No	Sasaran	Kode	Urusan/Bidang Urusan Pemerintahan Daerah dan Program/Kegiatan	Indikator Kinerja Program (Outcome)/Kegiatan (Output)	Satuan	Target RPJMD Kabupaten/Kota pada Tahun 2022 (akhir periode RPJMD)		Realisasi Capaian Kinerja RPJMD sampai dengan RKPD Tahun Lalu		Target Kinerja dan Anggaran RKPD Kabupaten/Kota Tahun Berjalan (tahun n-1) yang di evaluasi		Realisasi Kinerja Pada Triwulan								Realisasi Capaian Kinerja dan Anggaran RKPD Kabupaten/Kota yang Evaluasi		Tingkat Capaian Kinerja dan Realisasi Anggaran RKPD Tahun 2019		Realisasi Kinerja dan Anggaran RPJMD Kabupaten/Kota s/d Tahun 2019 (Akhir Tahun Pelaksanaan RKPD tahun 2019)		Tingkat Capaian Kinerja dan Realisasi Anggaran RPJMD Kabupaten/Kota s/d Tahun 2019		Perangkat Daerah Penanggunglawab	
												I		II		III		IV											
1	2	3	4	5	6	7		8		9		10		11		12		13		14		15=14/9 x 100 %		16 = 8 + 14		17= 16/7 x 100 %		17	
						K	Rp.	K	Rp.	K	Rp	K	Rp	K	Rp	K	Rp	K	Rp	K	Rp	K	Rp	K	Rp	K	Rp		
		1 xx xx	**Program Pelayanan Adm. Perkantoran**	**Persentase dokumen LAKIP, Renja, LKPJ dan dokumen tahunan lainnya terbit tepat waktu, Meningkatnya Kemampuan Aparatur Sebagai Pelayan**	**%**	**500**	**341.403.111.000**	**193**	**2.804.108.107**	**92**	**2.966.875.000**	**21**	**693.128.300**	**25**	**807.265.890**	**22**	**710.458.214**	**23**	**753.977.837**	**92**	**2.964.830.241**	**99**	**99**	**285**	**5.768.938.348**	57	2		
		1 1 xx	Penyusunan Dokumen Perencanaan dan Pelaporan Berkala	Tersusunnya Dokumen Perencanaan dan Pelaporan Berkala terbit tepat waktu	Dokumen	80	40.000.000.000	20	70.000.000	15	120.000.000	3	15.000.000	**3**	**30.000.000**	**5**	**40.000.000**	**4**	**35.000.000**	**15**	120.000.000	**100**	**100**	**35**	**190.000.000**	44	0		
		1 2 xx	Peningkatan Pelayanan Administrasi Perkantoran	Terpenuhinya Pelayanan Administrasi Perkantoran Yang Dibutuhkan	Bulan	60	12.000.000.000	**24**	**2.326.692.307**	12	2.089.935.000	3	443.338.300	**3**	**495.795.890**	**3**	**582.458.214**	**3**	**566.707.837**	**12**	2.088.300.241	**100**	**100**	**36**	**4.414.992.548**	60	37		
		1 3 xx	Penyelenggaraan Pameran Daerah	Terlaksananya Penyelenggaraan Pameran Pada HUT TUBABA	Kegiatan	10	500.000.000	3	99.350.000	1	50.000.000	0	0	**1**	**49.950.000**	**0**	**0**	**0**	**0**	**1**	**49.950.000**	**100**	**100**	**4**	**149.300.000**	40	30		
		1 5 xx	Peningkatan Kapasitas Pengembangan Sumber Daya Aparatur	Tersusunnya SKP Dan DUK	Dokumen	100	350.000.000	25	70.000.000	5	120.000.000	1	15.000.000	**1**	**30.000.000**	**2**	**40.000.000**	**1**	**35.000.000**	**5**	120.000.000	**100**	**100**	**30**	**190.000.000**	30	54		
		1 8 xx	Penyelenggaraan Tata Usaha Keuangan	Tersusunnya Laporan Keuangan Per Triwulan dan Akhir Tahun	Dokumen	25	200.000.000	5	70.000.000	5	120.000.000	1	15.000.000	**2**	**25.000.000**	**1**	**40.000.000**	**1**	**40.000.000**	**5**	120.000.000	**100**	**100**	**10**	**190.000.000**	40	95		
		1 9 xx	Penyediaan Peralatan dan Perlengkapan Kantor	Tersedia Perlengkapan Kantor Yang memadai	Paket	10	5.500.000.000	1	54.900.000	10	424.850.000	3	194.790.000	**3**	**153.900.000**	**1**	**8.000.000**	**3**	**67.800.000**	**10**	424.490.000	**100**	**100**	**11**	**479.390.000**	110	9		
		1 10 xx	Penatausahaan Barang Persediaan dan Aset Tetap	Tersusunnya barang persediaan dan aset tetap dengan baik	Bulan	12	37.880.000	0	0	12	42.090.000	3	10.000.000	**3**	**22.620.000**	**0**	**0**	**6**	**9.470.000**	**12**	42.090.000	**100**	**100**	**12**	**42.090.000**	100	111		
																			Rata-Rata Capaian Kinerja (%)			**99**	**99**			**48**	**34**		
																			Predikat Kinerja			**Rendah**	**Rendah**			**Sangat Rendah**	**Sangat Rendah**		
1	Meningkatkan Kepuasan Masyarakat Terhadap Kinerja Pelayanan Pemerintah Daerah	2 xx xx	Program Peningkatan Sarana dan Prasarana Aparatur	tersedianya dan terpeliharanya sarana dan prasarana aparatur sesuai standar	%	400	3.767.793.000	0	0	100	746.100.000	51	382.200.000	34	252.245.630	8	62.949.580	7	48.531.175	100	745.926.385	**100**	**100**	**100**	**745.926.385**	**25**	**20**		
		2 1 xx	Pengadaan Kendaraan Dinas / Operasional	Tersedia Kendaraan Dinas Operasional	Unit	6	576.000.000	0	0	2	192.000.000	2	192.000.000	0	0	0	0	0	0	2	192.000.000	**100**	**100**	**2**	**192.000.000**	**33**	**33**		
		2 2 xx	Pemeliharaan Rutin/Berkala Gedung Kantor	Terpeliharanya Gedung Kantor dengan baik	Bulan	12	379.000.000	0	0	12	399.500.000	3	171.700.000	3	207.000.000	3	16.900.000	3	3.800.000	12	399.400.000	**100**	**100**	**12**	**399.400.000**	**100**	**105**		
		2 3 xx	Pemeliharaan Rutin/Berkala Kendaraan Dinas/Operasional	Terpeliharanya Kendaraan Dinas Dengan Baik	Bulan	12	100.500.000	0	0	12	154.600.000	3	18.500.000	3	45.245.630	3	46.049.580	3	44.731.175	12	154.526.385	**100**	**100**	**12**	**154.526.385**	**100**	**154**		
																			Rata-Rata Capaian Kinerja (%)			**100**	**100**			**65**	**78**		
																			Predikat Kinerja			**Sangat Tinggi**	**Sangat Tinggi**			**Sedang**	**Tinggi**		
		3 xx xx	Program Peningkatan Disiplin Aparatur	Persentase Meningkatnya Disiplin Aparatur	%	100	90.000.000	0	0	100	90.000.000	0	0	0	0	100	89.640.000	0	0	100	89.640.000	**100**	**99**	**100**	**89.640.000**	**100**	**99**		
		3 1 xx	Pengadaaan Pakaian Dinas Beserta Kelengkapannya	Jumlah Pakaian Dinas Yang disediakan	Stel	180	90.000.000	0	0	180	90.000.000	0	0	0	0	180	89.640.000	0	0	180	89.640.000	**100**	**99**	**180**	**89.640.000**	**100**	**99**		
																			Rata-Rata Capaian Kinerja (%)			**100**	**99**			**100**	**99**		
																			Predikat Kinerja			**Sangat Tinggi**	**Sangat Tinggi**			**Sangat Tinggi**	**Sangat Tinggi**		
		4 xx xx	Program Peningkatan Kapasitas Pengembangan Sumber Daya Aparatur	Persentase Meningkatnya Sumber Daya Aparatur dengan Baik	%	100	200.000.000	0	0	100	112.725.000	0	0	0	0	0	0	100	112.725.000	100	112.725.000	100	100	100	112.725.000	100	56		
		4 1 xx	Pendidikan dan Pelatihan Formal	Jumlah Peserta yang mengikuti Diklat	Orang	40	200.000.000	0	0	40	112.725.000	0	0	0	0	0	0	40	112.725.000	40	112.725.000	100	100	40	112.725.000	100	56		
																			Rata-Rata Capaian Kinerja (%)			**100**	**100**			**100**	**56**		
																			Predikat Kinerja			**Sangat Tinggi**	**Sangat Tinggi**			**Sangat Tinggi**	**Rendah**		
		5 xx xx	**Program peningkatan dan pengembangan pengelolaan keuangan daerah**	**Status Laporan Pengelolaan Keuangan dan Aset Daerah**	**WTP**	**5**	**138.422.714.000**	**1**	**5.131.037.800**	**1**	**5.184.300.000**		**812.800.101**		**1.673.675.999**		**693.641.000**		**2.002.700.300**	0	**5.182.817.400**		99	**1**	**10.313.855.200**	**20**	**7**		
		5 1 xx	Penyusunan Laporan Keuangan (LRA/LO) Secara Periodik	Menyusun Laporan LRA dan LO Secara Periodik	Buku	255	625.910.000	151	285.294.000	70	**109.425.000**	5	3.876.100	**40**	**50.366.900**	**10**	**24.802.000**	**15**	**30.000.000**	70	109.045.000	100	100	**221**	**394.339.000**	**87**	**63**		
		5 2 xx	Penyusunan Laporan Keuangan Pemerintah Daerah	Menyusun LKPD Tahun 2017 - 2022	Buku	10	750.000.000	4	290.138.000	3	101.947.000	1	67.675.000	**2**	**34.272.000**	**0**	**0**	**0**	**0**	3	101.947.000	100	100	**7**	**392.085.000**	**70**	**52**		
		5 3 xx	Penyusunan Rancangan Peraturan Daerah (Raperda) Tentang Pelaksanaan Pertanggungjawaban APBD	Menyusun rancangan perda dan Perda tentang pertanggungjawaban pelaksaan APBD	Perda	10	575.000.000	4	258.332.000	2	117.278.000	0	0	**0**	**0**	**2**	**117.278.000**	**0**	**0**	2	**117.278.000**	100	100	**6**	**375.610.000**	**60**	**65**		
		5 4 xx	Penyusunan Daftar Gaji	Menyusun Daftar Gaji PNS Sebanyak 4500	Jumlah PNS Yang terdaftar	10.000	625.000.000	3.300	284.100.000	3.300	125.470.000	1.500	47.300.000	**1.000**	**43.520.000**	**800**	**34.650.000**	**0**	**0**	3.300	125.470.000	100	100	**6.600**	**409.570.000**	**66**	**66**		
		5 5 xx	Pengendalian Surat Perintah Pencairan Dana (SP2D)	Mengeluarkan SP2D TU, GU, LS dan UP	Lembar	16.000	625.000.000	4.000	145.000.000	2.000	109.525.000	1.000	31.480.000	**250**	**17.200.000**	**250**	**25.845.000**	**500**	**35.000.000**	2.000	109.525.000	100	100	**6.000**	**254.525.000**	**38**	**41**		
		5 6 xx	Penyusunan Perubahan Anggaran Pendapatan dan Belanja Daerah	Menyusun RAPERDA Perubahan APBD	Dokumen	16	3.750.000.000	4	790.920.000	3	760.425.000	1	239.670.000	**1**	**488.965.000**	**1**	**27.921.000**	**0**	**3.869.000**	3	760.425.000	100	100	**7**	**1.551.345.000**	**44**	**41**		
		5 7 xx	Penyusunan Anggaran Pendapatan dan Belanja Daerah	Tersusunnya RAPERDA Anggaran Pendapatan dan Belanja Daerah	Dokumen	15	3.750.000.000	6	1.281.325.000	2	745.165.000	0	0	**0**	**0**	**1**	**321.400.000**	**1**	**423.691.000**	2	**745.091.000**	100	100	**8**	**2.026.416.000**	**53**	**54**		

2	Meningkatnya Kapasitas Keuangan Daerah	5	8	xx		Penyusunan Dokumen Pelaksanaan Anggaran (DPA) dan Dokumen Pelaksanaan Perubahan Anggaran (DPPA)	Tersusunnya Dokumen Pelaksanaan Anggaran (DPA) dan Dokumen Pelaksanaan Perubahan Anggaran (DPPA)	Buku	255	500.000.000	102	135.000.000	50	35.000.000	25	17.500.000	0	0		0	25	17.500.000	50	35.000.000	100	100	152	170.000.000	60	34		
		5	9	xx		Pendampingan Pelaporan Dana Perimbangan, Pendapatan Lainnya dan Pinjaman Daerah	Terlaksananya Pendampingan Tentang Regulasi Pinjaman Daerah dari PT. SMI	Dokumen	50	950.000.000	10	301.506.800	10	340.110.000	2	55.454.000	4	124.342.000	1	51.645.000	3	108.490.000	10	339.931.000	100	100	20	641.437.800	40	68		
		5	10	xx		Penyusunan Anggaran Kas Pemerintah Daerah 2019	Tersusunnya Anggaran Kas Pemerintah Daerah masing-masing 51 OPD	Dokumen	255	175.000.000	102	65.000.000	50	50.000.000	25	25.000.000	0	0	25	25.000.000	0	0	50	50.000.000	100	100	152	115.000.000	60	66		
		5	11	xx		Sosialisasi Paket Regulasi Tentang Pengelolaan Keuangan Daerah	Memberikan Pemahaman Tentang Regulasi Pengellolaan Keuangan Daerah	Kegiatan	10	175.000.000	4	65.000.000	2	30.000.000	0	0	2	30.000.000	0	0	0	0	2	30.000.000	100	100	6	95.000.000	60	54		
		5	12	xx		Penyusunan Paket Regulasi Tentang Pengelolaan Keuangan Daerah	Tersusunnya Paket Regulasi Tentang Pengelolaan Keuangan Daerah	Perbup/SK	15	175.000.000	3	55.000.000	2	20.000.000	0	0	0	0	0	0	2	0	2	0	100	0	5	55.000.000	33	31		
		5	13	xx		Sosialisasi Permendagri Tentang Pedoman Penyusunan APBD	Memberikan Pemahaman Tentang Pedoman Penyusunan APBD	Kegiatan	5	175.000.000	2	45.000.000	1	15.000.000	0	0	0	0	1	15.000.000	0	0	1	15.000.000	100	100	3	60.000.000	60	34		
		5	14	xx		Pengembangan Sistem Informasi Keuangan Daerah	Aplikasi SIMDA Keuangan	Kegiatan	5	434.550.000	2	165.700.000	2	269.000.000	0	0	1	11.075.000	0	0	1	257.775.000	2	268.850.000	100	100	4	434.550.000	80	100		
		5	15	xx		Pendukung Operasional Penyelenggaraan Belanja Hibah, Bantuan Sosial, Bantuan Keuangan dan Pembiayaan	Terlaksananya Belanja Pendukung Penyelenggaraan Belanja Hibah, Bantuan Sosial, Bantuan Keuangan dan Pembiayaan	Bulan	60	535.500.000,0	24	240.708.000	12	182.700.000	0	0	3	50.570.000	3	50.100.000	6	82.030.000	12	182.700.000	100	100	36	423.408.000	60	79		
		5	16	XX		Penyusunan Neraca Awal 2018 Atas LKPD 2017	Jumlah laporan LKPD 2017 yang tersedia	Laporan	4	78.250.000	0	0	4	78.250.000	2	26.768.900	2	51.481.100	0	0	0	0	4	78.250.000	100	100	4	78.250.000	100	100		
		5	17	xx		Implementasi Transaksi Non Tunai Pada Pemerintah Daerah	Terlaksananya Implementasi Transaksi Non Tunai Pada Pemerintah Daerah	Kegiatan	4	230.000.000,0	1	45.994.000	2	79.520.000	0	0	1	50.965.000	1	28.555.000	0	0	2	79.520.000	100	100	3	125.514.000	75	55		
		5	18	xx		Pengawasan dan Pengamanan Aset Daerah	Terlaksananya Pengawasan dan Pengamanan Aset Daerah Seluruh RANDIS dan Tanah Milik Daerah	Bulan	60	475.000.000,0	24	262.360.400	12	95.000.000	3	54.144.800	9	32.700.000	0	8.155.000	0	0	12	94.999.800	100	100	36	357.360.200	60	75		
		5	19	xx		Penyusunan Neraca Aset	Tersusunnya Neraca Aset Masing-Masing OPD	Buku	255	435.000.000,0	102	144.500.000	50	75.000.000	25	33.900.000	25	37.700.000	0	3.400.000	0	0	50	75.000.000	100	100	152	219.500.000	60	50		
		5	20	xx		Pembinaan dan Penertiban Tata Kelola Barang Milik Daerah	Terkelolanya Barang Milik daerah dengan tertib dan aman	Kegiatan	2	92.460.000,0	0	0	2	92.460.000	1	33.850.000	1	42.860.000	0	0	0	15.750.000	2	92.460.000	100	100	2	92.460.000	100	100		
		5	21	xx		Pendampingan Penyusunan Laporan Keuangan SKPD	Tersusunnya Dokumen LKPD SKPD TA 2018	Dokumen	3	162.538.000,0	1	80.838.000	2	81.700.000	1	41.680.000	1	40.020.000	0	0	0	0	2	81.700.000	100	100	3	162.538.000	100	100		
		5	22	xx		Penyusunan Analisa Standar Biaya	Jumlah dokumen ASB yang diterbitkan	Dokumen	5	352.877.000,0	1	147.195.000	4	205.700.000	0	0	1	14.400.000	1	3.800.000	2	187.482.000	4	205.682.000	100	100	5	352.877.000	100	100		
		5	23	xx		Penyusunan Laporan dan Rekonsiliasi Data Kas Non Anggaran	Tersusunnya Laporan Data Kas Non Anggaran	Laporan	5	159.360.000,0	1	94.920.000	4	64.440.000	1	33.200.000	1	10.000.000	1	6.240.000	1	15.000.000	4	64.440.000	100	100	5	159.360.000	100	100		
		5	24	xx		Rekonsiliasi dan Verifikasi Data Belanja Modal Perangkat Daerah Yang Menjadi Aset Daerah	Terlaksananya Kegiatan Rekonsiliasi dan Verifikasi Data	Kegiatan	4	73.000.000,0	0	0	4	73.000.000	0	0	1	30.000.000	1	20.000.000	2	23.000.000	4	73.000.000	100	100	4	73.000.000	100	100		
		5	25	xx		Inventarisasi Aset Daerah	Terlaksannya Kegiatan Inventarisasi Aset	Kegiatan	1	150.000.000,0	0	0	4	150.000.000	0	0	2	96.557.000	1	18.243.000	1	35.200.000	4	150.000.000	100	100	4	150.000.000	400	100		
		5	26	xx		Penyusunan Laporan dan Rekonsiliasi Data Penerima TPG, Tamsil Guru, Sertifikasi Guru	Jumlah Laporan dan Data Penerima TPG, Tamsil Guru dan sertifikasi	Laporan	3	68.555.000,0	0	0	3	68.555.000	1	18.020.000	1	35.495.000	1	15.000.000	0	0	3	68.515.000	100	100	3	68.515.000	100	100		
		5	27	xx		Sosialisasi Asuransi Jaminan Kecelakaan Kerja dan Jaminan Kematian Kerja	Terlaksananya Kegiatan Sosialisasi Jaminan Kecelakaan Kerja dan	Kegiatan	1	49.170.000,0	0	0	1	49.170.000	0	0	0	0	1	4.917.000	0	44.253.000	1	49.170.000	100	100	1	49.170.000	100	100		
		5	28	xx		Bimbingan Teknis bagi Bendahara Pengeluaran Tentang Pelaporan e-SPT	Terlaksananya Kegiatan BIMTEK Pelaporan e-SPT	Kegiatan	1	43.320.000,0	0	0	1	43.320.000	0	0	1	43.320.000	0	0	0	0	1	43.320.000	100	100	1	43.320.000	100	100		
		5	29	xx		Konsolidasi Laporan Keuangan Tiyuh dan Dana BOS Pada Aplikasi Simda Keuangan untuk Menjadi Bagian Dari LKPD	Jumlah Laporan Keuangan Tiyuh dan Dana Bos Yang diterbitkan	Laporan	2	78.880.000,0	0	0	2	78.880.000	0	1	1	47.939.999	1	30.870.000	0	0	2	78.810.000	100	100	2	78.810.000	100	100		
		5	30	xx		Rekonsiliasi Dana JKN Pada Aplikasi Simda Keuangan	Terlaksananya Kegiatan Rekonsiliasi JKN	Kegiatan	2	79.220.000,0	0	0	2	79.220.000	0	0	1	59.220.000	1	20.000.000	0	0	2	79.220.000	100	100	2	79.220.000	100	100		
		5	31	xx		Video Profile BPKAD	Tersedianya Video Profile BPKAD	Video	1	104.850.000,0	0	0	1	105.000.000	0	0	0	0	0	0	1	104.850.000	1	104.850.000	100	100	1	104.850.000	100	100		
		5	32	xx		Integrasi Sistem Pengelolaan Keuangan Daerah Berbasis Online	Terlaksananya Kegiatan Sistem Pengelolaan Keuangan Daerah Berbasis On Line	Kegiatan	1	27.500.000,0	0	0	1	27.500.000	0	0	1	27.500.000	0	0	0	0	1	27.500.000	100	100	1	27.500.000	100	100		
		5	33	xx		Bimtek Aplikasi Simda Versi 2.7	Terlaksananya Bimtek Simda	Kegiatan	2	45.000.000,0	0	0	2	43.350.000	0	0	0	0	1	21.500.000	1	21.850.000	2	43.350.000	100	100	2	43.350.000	100	96		
		5	34	xx		Sosialisasi Pengelolaan DAK Fisik dan Non Fisik 2019	Terlaksananya Kegiatan Sosialisasi Pengelolaan DAK Fisik dan Non Fisik	Kegiatan	1	37.250.000,0	0	0	1	37.250.000	1	17.500.000	0	0	0	0	0	19.750.000	1	37.250.000	100	100	1	37.250.000	100	100		
		5	35	xx		Pengendalian Pelaksanaan Anggaran	Terkendalinya Pelaksanaan Anggaran setiap bulannya	Bulan	12	237.700.000,0	0	0	12	237.700.000	3	43.800.000	3	88.200.000	3	36.750.000	3	68.950.000	12	237.700.000	100	100	12	237.700.000	100	100		
		5	36	xx		Penyusunan Perbup Tentang Sistem dan Prosedur Penatausahaan Keuangan Daerah	Tersusunnya Perbup Penatausahaan Keuangan Daerah	Perbup/SK	2	27.500.000,0	0	0	2	27.500.000	0	0	2	27.500.000	0	0	0	0	2	27.500.000	100	100	2	27.500.000	100	100		
		5	37	xx		Sosialisasi Perbup Tentang Sistem dan Prosedur Penatausahaan Keuangan Daerah	Terlaksananya Kegiatan Sosialisasi Tentang Sistem Prosedur Penatausahaan Keuangan Daerah	Kegiatan	1	34.500.000,0	0	0	1	34.500.000	0	0	1	34.500.000	0	0	0	0	1	34.500.000	100	100	1	34.500.000	100	100		
		5	38	xx		Verifikasi dan Penginputan Data Belanja Modal Menjadi Aset Daerah	Terlaksananya kegiatan Penginputan Data Belanja Modal	Bulan	12	91.250.000,0	0	0	12	91.250.000	3	18.105.200	3	11.894.800	3	35.202.000	3	26.048.000	12	91.250.000	100	100	12	91.250.000	100	100		
		5	39	xx		Konsolidasi dan Rekonsiliasi Dana BOS Pada Aplikasi Simda Keuangan	Terlaksananya Kegiatan Konsolidasi dan Rekonsiliasi Dana BOS	Kegiatan	4	126.700.000,0	0	0	4	126.700.000	0	0	1	16.700.000	1	60.000.000	2	50.000.000	4	126.700.000	100	100	4	126.700.000	100	100		
		5	40	xx		Penilaian dan Penghapusan Barang Milik Daerah	Terlaksananya Kegiatan Penilaian dan Penghapusan BMD	Kegiatan	1	250.000.000,0	0	0	1	28.290.000	0	0	1	28.288.300	0	0	0	0	1	28.288.300	100	100	1	28.288.300	100	11		
		5	41	xx		Penyusunan Perbup tentang Pengelolaan belanja tak terduga	Tersusunnya perbup tentang pengelolaan belanja tak terduga	Perbup/SK	1	30.000.000,0	0	0	1	30.000.000	0	0	0	0	0	0	1	30.000.000	1	30000000	100	100	1	30.000.000	100	100		
		5	42	xx		Pengelolaan Administrasi Gaji dan Perpajakan SKPD	persentase terkelolanya administrasi gaji dan perpajakan	%	100	40.000.000,0	0	0	100	70.000.000	0	0	0	0	14	10.000.000	86	60.000.000	25	70.000.000	25	25	25	10.000.000	25	25		
																								Rata-Rata Capaian Kinerja (%)												
																									93	91			83	73		

| | | |

SKPD Badan Pengelola Pajak dan Retrebusi Daerah

No	Sasaran	Kode	Urusan/Bidang Urusan Pemerintahan Daerah dan Program/Kegiatan	Indikator Kinerja Program (Outcome)/Kegiatan (Output)	Satuan	Target RPJMD Kabupaten/Kota pada Tahun 2022 (akhir periode RPJMD)		Realisasi Capaian Kinerja RPJMD sampai dengan RKPD Tahun Lalu		Target Kinerja dan Anggaran RKPD Kabupaten/Kota Tahun Berjalan (tahun n-1) yang di evaluasi		Realisasi Kinerja Pada Triwulan								Realisasi Capaian Kinerja dan Anggaran RKPD Kabupaten/Kota yang Evaluasi		Tingkat Capaian Kinerja dan Realisasi Anggaran RKPD Tahun 2019		Realisasi Kinerja dan Anggaran RPJMD Kabupaten/Kota s/d Tahun 2019 (Akhir Tahun Pelaksanaan RKPD tahun 2019)		Tingkat Capaian Kinerja dan Realisasi Anggaran RPJMD Kabupaten/Kota s/d Tahun 2019		Perangkat Daerah Penanggunglawab	
												I		II		III		IV											
1	2	3	4	5	6	7		8		9		10		11		12		13		14		15=14/9 x 100 %		16 = 8 + 14		17= 16/7 x 100 %		18	
						K	Rp.	K	Rp.	K	Rp	K	Rp	K	Rp	K	Rp	K	Rp	K	Rp	K	Rp	K	Rp	K	Rp		
1	Meningkatnya Kapasitas Tata Kelola Pemerintahan	**1 xx xx**	**Program Perencanaan Pembangunan Daerah**	**Persentase tingkat kesesuaian antara RKPD dengan RPJMD**	**%**	**500**	**21.841.899.000**	**100**	**23.700.000**	**100**	**19.708.000**	**0**	**0**	**0**	**0**	**55**	**10.893.000**	**45**	**8.815.000**	**100**	**19.708.000**	**100**	**100**	**200**	**43.408.000**	40	0		
		1 1 xx	Penyusunan Renja dan RKA SKPD	Tersusunnya Renja dan RKA SKPD Terbit tepat waktu	Dokumen	8	118.500.000	2	23.700.000	2	19.708.000	**0**	**0**	**0**	**0**	**1**	**10.893.000**	**1**	**8.815.000**	**2**	**19.708.000**	**100**	**100**	**4**	**43.408.000**	50	37		
																					Rata-Rata Capaian Kinerja (%)	**100**	**100**			**65**	**18**		
																					Predikat Kinerja	**Sangat Tinggi**	**Sangat Tinggi**			**Sedang**	**Sangat Rendah**		
2	Meningkatkan Kepuasan Masyarakat Terhadap Kinerja Pelayanan Pemerintah Daerah	**2 xx xx**	**Program Pelayanan Adm. Perkantoran**	**Persentase dokumen LAKIP, Renja, LKPJ dan dokumen tahunan lainnya terbit tepat waktu**	**%**	**500**	**341.403.111.000**	**196**	**802.580.000**	**100**	**776.782.000**	**25**	**197.364.200**	**26**	**203.523.000**	**30**	**230.757.000**	**19**	**144.843.000**	**100**	**776.487.200**	**100**	**100**	**296**	**1.579.067.200**	59	0		
		2 1 xx	Peningkatan Pelayanan Administrasi Perkantoran	Tercapainya Administrasi Perkantoran OPD yang Baik	Bulan	60	3.850.000.000	**24**	**779.380.000**	12	676.032.000	3	182.014.200	**3**	**172.773.000**	**3**	**219.257.000**	**3**	**101.743.000**	**12**	675.787.200	**100**	**100**	**36**	**1.455.167.200**	60	38		
		2 2 xx	Peningkatan Kapasitas Pengembangan Sumber Daya Aparatur	Persentase Meningkatnya Kapasitas Sumber Daya Aparatur	%	100	26.150.000	**0**	**0**	100	26.150.000	59	15.350.000	**41**	**10.750.000**	**0**	**0**	**0**	**0**	**100**	26.100.000	**100**	**100**	**100**	**26.100.000**	100	100		
		2 3 xx	Penyediaan Peralatan dan Perlengkapan Kantor	Terpenuhinya Peralatan dan Perlengkapan Kanotr	Unit	3	48.600.000	**0**	**0**	5	74.600.000	0	0	**2**	**20.000.000**	**1**	**11.500.000**	**2**	**43.100.000**	**5**	**74.600.000**	**100**	**100**	**5**	**74.600.000**	167	153		
																					Rata-Rata Capaian Kinerja (%)	**100**	**100**			**96**	**73**		
																					Predikat Kinerja	**Sangat Tinggi**	**Sangat Tinggi**			**Sangat Tinggi**	**Sedang**		
		3 xx xx	Program Peningkatan Sarana dan Prasarana Aparatur	tersedianya dan terpeliharanya sarana dan prasarana aparatur sesuai standar	%	400	3.767.793.000	0	0	100	210.290.000	57	120.133.800	19	40.366.000	11	24.059.000	12	25.731.000	100	210.289.800	**100**	**100**	100	210.289.800	**25**	**6**		
		3 1 xx	Pengadaan Kendaraan Dinas / Operasional	Tersedia Kendaraan Dinas Operasional	Unit	3	288.000.000	0	0	1	96.000.000	1	96.000.000	0	0	0	0	0	0	1	96.000.000	**100**	**100**	1	96.000.000	**33**	**33**		
		3 2 xx	Pemeliharaan Rutin/Berkala Gedung Kantor	Terpeliharanya Gedung Kantor Dengan Baik	Bulan	12	9.000.000	0	0	12	9.000.000	0	0	6	0	6	8.549.000	0	451.000	12	9.000.000	**100**	**100**	12	9.000.000	**100**	**100**		
		3 3 xx	Pemeliharaan Rutin/Berkala Kendaraan Dinas/Operasional	Terpeliharanya Kendaraan Dinas dengan Baik	Bulan	12	103.790.000	0	0	12	105.290.000	3	24.133.800	3	40.366.000	3	15.510.000	3	25.280.000	12	105.289.800	**100**	**100**	12	105.289.800	**100**	**101**		
																					Rata-Rata Capaian Kinerja (%)	**100**	**100**			**65**	**60**		
																					Predikat Kinerja	**Sangat Tinggi**	**Sangat Tinggi**			**Sedang**	**Rendah**		
		4 xx xx	**Program Peningkatan Pengembangan Sistem Pelaporan Capaian Kinerja dan Keuangan**	**Persentase Meningkatnya Sistem Pelaporan Capaian Kinerja dan Keuangan**	**%**	**300**	**125.650.000**	**0**	**0**	**100**	**25.650.000**	**0**	**0**	**40**	**10.300.000**	**19**	**4.800.000**	**41**	**10.550.000**	**100**	**25.650.000**	**100**	**100**	**100**	**25.650.000**	**33**	**20**		
		4 1 xx	Penyusunan Laporan Akuntabilitas Kinerja Instansi Pemerintah (LAKIP)	Jumlah Laporan LAKIP Yang Terbit Tepat Waktu	Laporan	5	12.950.000	0	0	4	12.950.000	0	0	0	0	1	2.400.000	3	10.550.000	4	12.950.000	100	100	4	12.950.000	80	100		
		4 2 xx	Penyusunan Informasi Laporan Penyelenggaraan Pemerintah Daerah	Jumlah Laporan LPPD Yang terbit tepat waktu	Laporan	10	112.700.000	0	0	2	12.700.000	0	0	1	10.300.000	1	2.400.000	0	0	2	12.700.000	100	100	2	12.700.000	20	11		
																					Rata-Rata Capaian Kinerja (%)	100	100			44	44		
																					Predikat Kinerja	**Sangat Tinggi**	**Sangat Tinggi**			**Sangat Rendah**	**Sangat Rendah**		
3	Meningkatkan Kualitas Perencanaan, Penganggaran, dan Pengawasan Pembangunan Daerah	**5 xx xx**	**Program Peningkatan dan Pengembangan Pengelolaan Keuangan Daerah**	**Status Laporan Pengelolaan Keuangan dan Aset Daerah**	**WTP**	**5**	**138.422.714.000**	**WTP**	**957.402.000**	**WTP**	**1.076.950.000**		**376.102.000**		**176.061.000**		**231.191.000**		**293.069.000**		1.076.423.000		100	**1**	**2.033.825.000**	**1**	**1**		
		5 1 xx	Pemungutan Pajak Daerah	Persentase Pendapatan Pajak	%	500	679.400.000	100	159.797.000	100	195.940.000	26	51.300.000	**17**	**28.880.000**	**31**	**61.715.000**	**28**	**54.045.000**	100	195.940.000	100	100	**200**	**355.737.000**	**40**	**52**		
		5 2 xx	Pendataan dan Penetapan Pajak Daerah	Persentase Penetapan target pajak daerah	%	500	720.000.000	198	185.318.000	100	101.000.000	22	21.820.000	**11**	**11.325.000**	**29**	**28.810.000**	**39**	**39.028.000**	61	100.983.000	61	100	**259**	**286.301.000**	**52**	**40**		
		5 3 xx	Monitoring dan Evaluasi Pembayaran Pajak dan Restribusi Daerah	Evaluasi pembayaran pajak daerah	kali	20	1.600.000.000	8	236.538.000	4	131.720.000	1	39.000.000	**1**	**18.770.000**	**1**	**21.600.000**	**1**	**52.350.000**	4	131.720.000	100	100	**12**	**368.258.000**	**60**	**23**		
		5 4 xx	Pengelolaan PBB-P2 dan BPHTB Kabupaten Tulang Bawang Barat	Tercapainya target PBB-P2	lembar SPPT	600.000	3.000.000.000	240.000	639.316.000	120.000	296.000.000	80.000	175.557.000	**12.000**	**11.880.000**	**15.000**	**24.867.000**	**13.000**	**83.196.000**	120.000	295.500.000	100	100	**360.000**	**934.816.000**	**60**	**31**		
		5 5 xx	Pendistribusian dan Pengendalian SPPT PBB	Terlaksananya Pendistribusian dan Pengendalian SPPT PBB	kecamatan	36	309.000.000	9	78.900.000	9	84.240.000	4	10.190.000	**2**	**38.430.000**	**3**	**35.620.000**	**0**	**0**	9	84.240.000	100	100	**18**	**163.140.000**	**50**	**53**		
		5 6 xx	Pembukuan dan Pelaporan Penerimaan Pajak dan Restribusi Daerah	Tersedianya data pelaporan realisasi penerimaan	Dokumen	16	900.000.000	4	249.875.000	4	215.000.000	1	71.535.000	**1**	**43.426.000**	**1**	**43.079.000**	**1**	**56.950.000**	4	214.990.000	100	100	**8**	**464.865.000**	**50**	**52**		
		5 7 xx	Penyebarluasan Informasi Pajak dan Retribusi Daerah Melalui Promosi Daerah	Persentase Tersebarnya informasi pajak dan retribusi ke masyarakat	%	500	925.000.000	100	52.800.000	100	53.050.000	13	6.700.000	**44**	**23.350.000**	**29**	**15.500.000**	**14**	**7.500.000**	100	53.050.000	100	100	**200**	**105.850.000**	**40**	**11**		
																					Rata rata capaian kinerja (%)	**94**	**100**			**50**	**37**		

| | | |

OPD Badan Kepegawaian Daerah

3

No	Sasaran	Kode	Urusan/Bidang Urusan Pemerintahan Daerah dan Program/Kegiatan	Indikator Kinerja Program (Outcome)/Kegiatan (Output)	Satuan	Target RPJMD Kabupaten/Kota pada Tahun 2022 (akhir periode RPJMD)		Realisasi Capaian Kinerja RPJMD sampai dengan RKPD Tahun Lalu		Target Kinerja dan Anggaran RKPD Kabupaten/Kota Tahun Berjalan (tahun n-1) yang di evaluasi		Realisasi Kinerja Pada Triwulan								Realisasi Capaian Kinerja dan Anggaran RKPD Kabupaten/Kota yang Evaluasi		Tingkat Capaian Kinerja dan Realisasi Anggaran RKPD Tahun 2019		Realisasi Kinerja dan Anggaran RPJMD Kabupaten/Kota s/d Tahun 2019 (Akhir Tahun Pelaksanaan RKPD tahun 2019)		Tingkat Capaian Kinerja dan Realisasi Anggaran RPJMD Kabupaten/Kota s/d Tahun 2019		Perangkat Daerah Penanggungjawab
												I		II		III		IV										
1	2	3	4	5	6	7		8		9		10		11		12		13		14		15=14/9 x 100 %		16 = 8 + 14		17= 16/7 x 100 %		17
						K	Rp.	K	Rp.	K	Rp	K	Rp	K	Rp	K	Rp	K	Rp	K	Rp			K	Rp	K	Rp	
1	Meningkatkan Kepuasan Masyarakat Terhadap Kinerja Pelayanan Pemerintah Daerah	**1 xx xx**	**Program Pelayanan Adm. Perkantoran**	**Persentase dokumen LAKIP, Renja, LKPJ dan dokumen tahunan lainnya terbit tepat waktu**	**%**	**500**	**341.403.111.000**	**197**	**983.815.364**	**100**	**551.767.000**	**20**	**112.432.085**	**18**	**99.680.590**	**23**	**128.258.127**	**35**	**194.190.765**	**97**	**534.561.567**	**97**	**97**	**294**	**1.518.376.931**	59	0		
		1 1 xx	**Penyusunan Dokumen Perencanaan dan Laporan Berkala**	**Jumlah Dokumen Yang terbit tepat waktu**	**Dokumen**	**5**	**29.334.000**	**0**	**0**	**5**	**29.334.000**	**1**	**7.006.000**	**2**	**8.512.000**	**1**	**7.852.000**	**1**	**5.964.000**	**5**	**29.334.000**	**100**	**100**	**5**	**29.334.000**	100	100		
		1 2 xx	Peningkatan Pelayanan Administrasi Perkantoran	Tersedianya dana untuk kelancaran kedinasan	Bulan	60	2.366.385.000	**24**	**535.568.364**	12	458.283.000	3	87.726.085	**3**	**83.218.590**	**3**	**120.406.127**	**3**	**150.076.765**	**12**	441.427.567	**100**	**96**	**36**	**976.995.931**	60	41		
		1 3 xx	Fasilitasi Penyelenggaraan Pameran Daerah	Terselenggaranya Pameran Daerah	Kegiatan	10	200.750.000	4	52.700.000	1	7.950.000	0	0	**1**	**7.950.000**	**0**	**0**	**0**	**0**	**1**	**7.950.000**	**100**	**100**	**5**	**60.650.000**	50	30		
		1 4 xx	Penyedian Peralatan dan Perlengkapan Kantor	Tersedianya Peralatan Kantor yang menunjang kinerja aparatur	Unit	5	100.000.000	2	13.300.000	3	56.200.000	1	17.700.000	**0**	**0**	**0**	**0**	**2**	**38.150.000**	**3**	55.850.000	**100**	**99**	**5**	**69.150.000**	100	69		
																					Rata-Rata Capaian Kinerja (%)	**99**	**99**			**74**	**48**		
																					Predikat Kinerja	**Sangat Tinggi**	**Sangat Tinggi**			**Sedang**	**Rendah**		
		2 xx xx	Program Peningkatan Sarana dan Prasarana Aparatur	tersedianya dan terpeliharanya sarana dan prasarana aparatur sesuai standar	%	400	3.767.793.000	0	0	100	159.000.000	67	106.500.000	10	15.750.000	10	15.750.000	11	17.000.000	97	155.000.000	**97**	**97**	**97**	**155.000.000**	**24**	**4**		
		2 1 xx	Pengadaan Kendaraan Dinas / Operasional	Tersedia Kendaraan Dinas Operasional	Unit	3	288.000.000	0	0	1	96.000.000	1	96.000.000	0	0	0	0	0	0	1	96.000.000	**100**	**100**	**1**	**96.000.000**	**33**	**33**		
		2 2 xx	Pemeliharaan Rutin/Berkala Kendaraan Dinas/Operasional	Terpeliharanya kendaraan dinas dengan baik	bulan	12	63.000.000	0	0	12	63.000.000	3	10.500.000	3	15.750.000	3	15.750.000	3	17.000.000	12	59.000.000	**100**	**94**	**12**	**59.000.000**	**100**	**94**		
																					Rata-Rata Capaian Kinerja (%)	**99**	**97**			**53**	**44**		
																					Predikat Kinerja	**Sangat Tinggi**	**Sangat Tinggi**			**Sangat Rendah**	**Sangat Rendah**		
		3 xx xx	**Program fasilitasi pindah/purna tugas PNS**	**Persentase Data Pegawai yang akurat**	**%**	**350**	**505.000.000**	**195**	**99.379.400**	**90**	**132.778.000**	**25**	**36.615.480**	**15**	**22.639.960**	**17**	**25.004.178**	**30**	**44.539.771**	**87**	**128.799.389**	**97**	**97**	**283**	**228.178.789**	**81**	**45**		
		3 1 xx	Pengelolaan pegawai yang akan pensiun	Penyelesaian SK Pensiun terhadap PNS yang purna tugas	Orang	65	280.000.000	26	142.475.200	13	78.160.000	3	16.349.400	**3**	**16.539.960**	**3**	**16.584.000**	**3**	**26.227.771**	**12**	75.701.131	**92**	**97**	**38**	**218.176.331**	**58**	**78**		
		3 2 xx	Penyelesaian administrasi Mutasi dan penyusunan kebutuhan PNS dan Evaluasi Tenaga Kontrak	terlaksananya penyelesaian administrasi dan penyusunan kebutuhan PNS	Orang	65	225.000.000	26	89.642.200	20	54.618.000	7	20.266.080	**2**	**6.100.000**	**4**	**8.420.178**	**7**	**18.312.000**	**20**	53.098.258	**100**	**97**	**46**	**142.740.458**	**71**	**63**		
																					Rata-Rata Capaian Kinerja (%)	**96**	**97**			**70**	**62**		
																					Predikat Kinerja	**Sangat Tinggi**	**Sangat Tinggi**			**Sedang**	**Rendah**		
		4 xx xx	Program Peningkatan Kapasitas Sumber Daya Aparatur	Persentase meningkatnya kapasitas aparatur	%	100	1.490.400.000	0	0	100	1.490.400.000	74	1.109.716.847	5	80.310.000	20	292.790.726	0	7.092.823	100	1.489.910.396	**100**	**100**	**100**	**1.489.910.396**	**100**	**100**		
		4 1 xx	Pendidikan dan Pelatihan Kepemimpinan Pejabat Struktural	Jumlah Pejabat Struktural yang mengikuti Diklatpim II, III, IV	Orang	50	1.490.400.000	0	0	50	1.490.400.000	30	1.109.716.847	5	80.310.000	10	292.790.726	5	7.092.823	50	1.489.910.396	**100**	**100**	**50**	**1.489.910.396**	**100**	**100**		
																					Rata-Rata Capaian Kinerja (%)	**100**	**100**			**100**	**100**		
																					Predikat Kinerja	**Sangat Tinggi**	**Sangat Tinggi**			**Sangat tinggi**	**Sangat tinggi**		
5	Meningkatnya SDM Aparatur Yang Profesional, Berkinerja Tinggi, dan Bermartabat	**5 xx xx**	**Program Pembinaan dan Pengembangan Aparatur**	**Survey kepatuhan UU Pelayanan Publik**	**%**	**500**	**45.007.306.000**	**189**	**1.187.178.662**	**100**	**1.288.655.000**	**5**	**68.130.142**	**4**	**47.704.560**	**17**	**221.916.256**	**32**	**415.588.341**	**58**	**753.339.299**	**58**	**58**	**248**	**1.940.517.961**	**50**	**4**		
		5 1 xx	Penataan Sistem Administrasi Kenaikan Pangkat Otomatis PNS	Kenaikan pangkat PNS periode April dan Oktober	Orang	500	385.000.000	200	277.617.010	100	122.850.000	25	38.417.359	**25**	**22.900.000**	**25**	**36.873.000**	**25**	**24.655.637**	**100**	122.845.996	**100**	**100**	**300**	**400.463.006**	**60**	**104**		
		5 2 xx	Pembinaan Jabatan	Peningkatan sumber daya aparatur	Orang	450	415.000.000	180	69.694.000	45	39.395.000	15	12.561.700	**5**	**4.045.000**	**5**	**6.671.200**	**20**	**14.767.000**	**45**	38.044.900	**100**	**97**	**225**	**107.738.900**	**50**	**26**		
		5 3 xx	Penerimaan Calon Mahasiswa STTD	Jumlah Calon Mahasiswa Yang Mengikuti Seleksi	Orang	35	220.000.000	14	61.593.200	7	31.500.000	1	11.301.083	**5**	**15.859.560**	**0**	**0**	**1**	**1.485.000**	**7**	28.645.643	**100**	**91**	**21**	**90.238.843**	**60**	**41**		
		5 4 xx	Pengembangan Sistem Informasi Kepegawaian Daerah	Tersedianya Informasi Kepegawaian secara Sistem	Kegiatan	2	100.000.000	0	0	2	100.000.000	0	0	0	0	**1**	**86.496.075**	**1**	**12.900.000**	**2**	99.396.075	**100**	**99**	**2**	**99.396.075**	**100**	**99**		
		5 5 xx	Seleksi Pengadaaan ASN	Persentase Jumlah ASN yang diseleksi	%	100	600.000.000	0	0	100	600.000.000	0	0	0	0	**0**	**0**	**21**	**127.931.416**	**21**	127.931.416	**21**	**21**	**21**	**127.931.416**	**21**	**21**		
		5 6 xx	Pengelolaan Administrasi Kenaikan Gaji Berkala	Terkelolahnya Administrasi Kenaikan Gaji Berkala dengan tertib	Kegiatan	4	12.560.000	0	0	4	12.560.000	1	5.850.000	**2**	**4.900.000**	**1**	**1.810.000**	**0**	**0**	**4**	12.560.000	**100**	**100**	**4**	**12.560.000**	**100**	**100**		
		5 7 xx	Seleksi dan Evaluasi Kinerja ASN	Jumlah ASN Yang dievaluasi	Orang	3.000	220.850.000	0	0	3.000	382.350.000	0	0	**0**	**0**	**750**	**90.065.981**	**2.250**	**233.849.288**	**3.000**	**323.915.269**	**100**	**85**	**3.000**	**323.915.269**	**100**	**147**		

| | | |

2.2.2. Capaian Kinerja RPJMD

Adapun untuk capaian kinerja dari RPJMD yaitu capaian indikator kinerja daerah dan capaian kinerja indikator kinerja utama (IKU) disajikan dalam tabel, sebagai berikut :

a. Capaian Kinerja Indikator Kinerja Daerah

No	Aspek	Indikator Kinerja Pembangunan Daerah	Target		Realiasasi		Persentase Capaian Kinerja RPJMD	
			2018	2019	2018	2019	2018	2019
1	Aspek Kesejahteraan Masyarakat	Pertumbuhan PDRB / Rata – Rata Laju Pertumbuhan Ekonomi	5,64	5,70	5,46	5,38	96,81	94,39
		IPM (Indeks Pembangunan Manusia)	65,33	66,07	65,30	65,93	99,95	99,79
		Tingkat Pengangguran Terbuka (TPT)	3,4	3,2	2,93	3,59	86,18	112,19
2	Aspek Daya Saing Daerah	Nilai Tukar Petani (NTP)	103,33	105,00	105,6	102,00	102,20	97,14
3	Aspek Pelayanan Umum	IPG (Indeks Pemberdayaan Gender)	60,82	61,61	68,55	61,61	112,71	100
		Nilai SAKIP	CC	CC	CC	CC	100	100

No	Aspek	Indikator Kinerja Pembangunan Daerah	Target		Realiasasi		Persentase Capaian Kinerja RPJMD	
			2018	2019	2018	2019	2018	2019
		IKM (Indeks Kepuasan Masyarakat)	70	73	NA	73	NA	100
		Nilai LPPD	Sangat Tinggi	Sangat Tinggi	Sangat Tinggi	Sangat Tinggi	100	100
		Opini BPK	WTP	WTP	WTP	WTP	100	100
		Persentase Infrastruktur Dalam Kondisi Mantap	35	40	38,25	41,16	109,29	102,90

b. Capaian Indikator Kinerja Utama (IKU)

No	Sasaran	Indikator Kinerja Utama (IKU)	Target		Realiasasi		Persentase Capaian Kinerja RPJMD	
			2018	2019	2018	2019	2018	2019
1	Meningkatnya Drajat Pendidikan Masyarakat	Harapan Lama Sekolah	12,08	12,15	11,99	12,04	99,25	99,09
		Angka Rata – Rata Lama Sekolah (angka)	6,85	6,87	7,10	7,13	103,64	103,78
2	Meningkatnya Drajat Kesehatan Masyarakat	Angka Harapan Hidup (AHH)	69,47	69,61	69,56	69,88	100,13	100,39
3	Penurunan Pengangguran	TPT (Tingkat Pengangguran Terbuka) (%)	3,4	3,2	2,93	3,59	86,18	112,19
4	Meningkatnya Peran Perempuan Dalam Pembangunan Serta Terpenuhinya Hak – Hak Anak	IPG	60,82	61,61	68,55	61,61	112,71	100
		Nilai Sekor Kabupaten Layak Anak	450	500	240	444,18	53,33	88,87
5	Meningkatnya PMKS Yang Mandiri	Peresentase Penyandang Masalah Kesejahteraan Sosial (PMKS) Yang Menjadi Mandiri	13,47	13,85				

No	Sasaran	Indikator Kinerja Utama (IKU)	Target		Realiasasi		Persentase Capaian Kinerja RPJMD	
			2018	2019	2018	2019	2018	2019
6	Meningkatnya Peran Pemuda Dalam Pembangunan	Jumlah Pemuda Berprestasi	60	70	59	64	98,33	91,45
7	Meningkatnya Prestasi OLahraga	Jumlah Cabang OLah Raga Yang Berprestasi	3	4	2	2	66,67	50,00
8	Meningkatnya Kontribusi Sektor Pertanian dan Perikanan	Laju Pertumbuhan PDRB Sektor Pertanian dan Perikanan	3,20	3,50	2,96	1,22	92,5	34,86
		Nilai Tukar Petani (NTP)	103,33	105,00	105,6	101	102,20	96,19
9	Meningkatnya kontribusi sektor industri pengolahan	PDRB Sektor Industri Pengolahan	29,00	29,35	29,12	29,91	101,90	99,25
10	Meningkatnya Investasi	Nilai Investasi (Rupiah)	137.798.500.000	151.577.800.000	111.500.000.000	216.198.000.000	80,92	142,63

No	Sasaran	Indikator Kinerja Utama (IKU)	Target		Realiasasi		Persentase Capaian Kinerja RPJMD	
			2018	2019	2018	2019	2018	2019
11	Meningkatnya Kontribusi Sektor Perdagangan	PDRB Sektor Perdagangan	10,89	11,17	10,55	10,58	96,88	94,72
12	Meningkatnya Kontribusi Dan Daya Saing Koperasi Dan UMKM	Jumlah Aset Koperasi (Juta Rupiah)	16.125	17.350	16.130	17.367	100	100
		Persentase kenaikan usaha mikro menjadi usaha kecil menengah	2%	2%	2,00	2,20	100	100
13	Meningkatnya sektor pariwisata	Pendapatan Sektor Pariwisata (Rupiah)	30 Juta	85 Juta	27,5 Juta	85 Juta	91,67	100
		Jumlah Kunjungan Wisatawan Domestik	2000	3000	1975	22.891	98,75	763,03
14	Meningkatnya Ketersediaan jalan dan jembatan dalam kondisi mantap	Persentase Panjang Jalan Dalam Kondisi Mantap	35	40	38,69	41,16	110,54	102,90
		Persentase Jembatan Dalam Kondisi Mantap	35	40	38,25	41,16	109,29	102,90

No	Sasaran	Indikator Kinerja Utama (IKU)	Target		Realiasasi		Persentase Capaian Kinerja RPJMD	
			2018	2019	2018	2019	2018	2019
15	Meningkatnya ketersediaan jaringani irigasi dalam kondisi mantap dan berfungsi	Persentase Jaringan Irigasi Yang Baik	72	75	75	90	104,17	120,00
16	Meningkatnya kualitas sarana dan prasarana air minum	Persentase Tiyuh Yang Dialiri Air Bersih	70	75	17,45	19,30	24,93	25,73
17	Terwujudnya daya dukung infrastruktur komunikasi dan informasi yang handal dan merata	Persentase Tiyuh yang tersambung jaringan telekomunikasi	72	75	92,75	100	128,82	133,33
18	Menurunnya beban pencemaran dan tingkat kerusakan lingkungan	Indeks Kualitas Lingkungan Hidup	71	72	70	75	98,59	104,17
19	Meningkatnya Tata Kelola Pemerintahan Yang Bersih, Akuntabel dan Transparan	Indeks Reformasi Birokrasi	65	70	NA	NA	NA	NA
		Nilai SAKIP	CC	CC	CC	CC	100	100

No	Sasaran	Indikator Kinerja Utama (IKU)	Target		Realiasasi		Persentase Capaian Kinerja RPJMD	
			2018	2019	2018	2019	2018	2019
		IKM	70	73	NA	73	NA	100
		Skor LPPD	Sangat Tinggi	Sangat Tinggi	Sangat Tinggi	Sangat Tinggi	100	100
		Opini BPK	WTP	WTP	WTP	WTP	100	100
20	Terwujudnya Kehidupan Masyarakat Yang Rukun, Aman dan Nyaman	Indeks Desa Membangun	0,5969	0,6146	0,6047	0,6235	101,31	101,45
21	Meningkatnya Pelestarian Warisan Budaya	Jumlah Aset Budaya Yang Dilestarikan	4	5	4	4	100	80

2.3. Permasalahan Pembangunan Daerah.

Didalam proses perencanaan, perumusan masalah merupakan salah satu tahapan awal yang harus dilakukan. Pemahaman akan permasalahan yang terjadi didalam proses pembangunan daerah menjadi hal yang sangat lah vital karena melalui rumusan masalah ini kita dapat mengidentifikasi isu strategis yang akan menjadi titik tolak perencanaan pembangunan. Isu strategis ini kemudian akan berkembang menjadi prioritas pembangunan yang akan menjadi koridor dalam penyusunan program kerja daerah.

2.3.1. Permasalahan Daerah Yang Berhubungan Dengan Prioritas dan Sasaran Pembangunan Daerah

Adapun untuk permasalahan daerah yang berkenaan dengan prioritas dan sasaran pembangunan daerah pada RKPD Kabupaten Tulang Bawang Barat tahun 2021 sebagai berikut :

A. Prioritas dan Sasaran 1 :

Pembangunan Sarana dan Prasarana Wilayah

Permasalahan yang ada :

1. Penataan wajah kota yang sedang dalam proses
2. Terbatasnya penyediaan kelengkapan jalan untuk daerah pedalaman / perbatasan
3. Pertumbuhan kendaraan yang tidak sebanding dengan prasana jalan
4. Proporsi panjang jaringan jalan dalam kondisi mantap yang belum optimal
5. Akses wilayah dalam mendukung pertumbuhan ekonomi wilayah khususnya daerah pinggiran/terisolir.

B. Prioritas dan Sasaran 2 :

Peningkatan Kualitas Pendidikan

Permasalahan yang ada :

1. Kualitas sarana dan prasarana sekolah masih belum merata, kondisi fisik ruang kelas untuk kegiatan belajar terutama sekolah diwilayah pengembangan masih ada yang perlu untuk diperhatikan.

2. Kualifikasi Pendidik PAUD Non Formal yang terlatih masih belum mencapai target, karena belum terpadu.
3. Masih adanya kesenjangan mutu dan pelayanan pendidikan diantara sekolah sekolah.

C. Prioritas dan Sasaran 3 :

Peningkatan Pelayanan Kesahatan Masyarakat

Permasalahan yang ada :

1. Masih adanya kasus Angka Kematian Ibu
2. Persiapan Puskesmas terhadap Program Jaminan Kesehatan Nasional.
3. Cakupan pelayanan kesehatan rujukan pasien masyarakat miskin yang cukup tinggi.
4. Masih belum optimalnya SDM Kesehatan serta distribusi yang tidak merata di setiap wilayah.
5. Akses pelayanan kesehatan khususnya bagi masyarakat yang kurang mampu sebagian tidak mengenai sasaran yang tepat

D. Prioritas dan Sasaran 4 :

Pemberdayaan Ekonomi Lokal dan Pemberdayaan Masyarakat

Permasalahan yang ada :

1. Dalam Pengembangan investasi masih sangat dipengaruhi oleh kondisi perekonomian makro nasional;
2. Meski sudah dilakukan, namun promosi investasi masih perlu ditingkatkan (Jaringan Komunikasi & web).
3. Masih rendahnya kualitas pengurusan perijinan di Kabupaten Tulang Bawang Barat yang ditandai dengan belum optimalnya integritas dan transparansi serta akuntabilitas pengurusan perijinan. Diperlukan adanya perbaikan tatakelola perijinan dan peningkatan budaya aparatur.
4. Belum adanya BUMD yang dimiliki Kabupaten Tulang Bawang Barat, yang dapat memberikan kontribusi terhadap PAD.

E. Prioritas dan Sasaran 5 :

Tata Kelola Pemerintahan dan Reformasi Birokrasi

Permasalahan yang ada :

1. Belum optimalnya keterlibatan masyarakat dalam perencanaan, pelaksanaan pengawasan serta pengendalian penyelenggaraan pemerintahan dan pembangunan;
2. Masih terbatasnya kemampuan masyarakat dalam penggunaan teknologi informatika.
3. Harus segera dilakukan penyelesaian atas keterbatasan kapasitas dan kuantitas PNS, serta distribusi pegawai yang tidak merata. Hal ini justru terutama dirasakan di kelurahan dan kecamatan yang merupakan ujung tombak pelayanan ke pada masyarakat.
4. Perlu ditingkatkannya kemampuan SDM aparatur dalam mewujudkan pelayanan kepada masyarakat baik secara langsung maupun secara sistem;
5. Pemanfaatan teknologi informasi yang dapat diakses oleh masyarakat, optimalisasi Pusat Informasi Pembangunan serta transparansi pelaporan keuangan daerah;
6. Tuntutan masyarakat untuk keterbukaan publik dalam penyelenggaraan pemerintahanakan semakin besar (UU no.14 tentang keterbukaan informasi publik);
7. Meningkatnya kebutuhan sarana dan prasarana pemerintahan dalam menunjang teknologi informasi menuntut pengelolaan manajemen yang lebih baik;
8. Belum terkoordinasinya *e-goverment* dengan sempurna di seluruh SKPD.

2.3.2. Identifikasi Permasalahan Penyelenggaraan Urusan Pemerintah Daerah

Dengan berkaca pada kondisi daerah dan evaluasi RKPD tahun lalu, kita dapat melihat persoalan-persoalan pembangunan yang terjadi di Kabupaten Tulang Bawang Barat khususnya pada tahun 2019. Persoalan-persoalan ini harus menjadi perhatian pemerintah terutama dalam merencanakan program kerja

selanjutnya. Berikut ini merupakan persoalan pembangunan daerah Kabupaten Tulang Bawang Barat tahun 2019 berdasarkan urusan pemerintahan daerah.

A. Urusan Wajib Pelayanan Dasar

1. Bidang Pendidikan
    a. Belum optimalnya penggunaan Teknologi Informasi dalam pelayanan pendidikan;
    b. Kualitas sumber daya manusia pendidikan yang belum memadai dan merata;
    c. Belum optimalnya sistem pengelolaan lembaga pendidikan;
    d. Masih terjadinya disparitas kualitas pendidikan antara perkotaan dan perdesaaan.

2. Bidang Kesehatan
    a. Masih kurangnya kualitas dan kuantitas SDM dibidang kesehatan
    b. masih kurangnya kualitas dan kuantitas sarana dan prasarana kesehatan
    c. masih belum optimalnya pelayanan kesehatan dan pengaduannya
    d. masih terkendalanya pembangunan Puskesmas
    e. masih ditemukannya makanan dan minuman yang mengandung bahan berbahaya dan obat keras yang dijual tanpa resep dokter
    f. masih tingginya kasus yang tidak dapat ditangani di RSUD
    g. masih terkendalanya pengadaan obat melalui sistem elektronik
    h. Proporsi Sumber Daya Manusia Kesehatan dengan cakupan layanan belum ideal;
    i. Rendahnya PHBS masyarakat;
    j. Masih rendahnya pemanfaatan Teknologi Informasi dalam pelayanan kesehatan;
    k. Belum optimalnya pelayanan kesehatan rujukan;

3. Bidang Pekerjaan Umum dan Penataan Ruang
    a. Minimnya Kualitas Sumber Daya Manusia (aparatur) dalam pemanfaatan teknologi informasi (TI);
    b. Terbatasnya sarana dan prasarana penunjang operasional urusan kebina margaan;
    c. Luasnya coverage wilayah Kabupaten Tulang Bawang Barat;
    d. Perkembangan jumlah kendaraan bermotor tidak sebanding dengan penyediaan infrastruktur jalan.

4. Bidang Perumahan Rakyat dan Kawasan Permukiman
    a. Minimnya sarana dan prasarana lingkungan pemukiman;
    b. Minimnya penyediaan utilitas lingkungan pemukiman.

5. Bidang Ketentraman, Ketertiban Umum dan Perlindungan Masyarakat
    a. Masih adanya gejolak yang sering timbul dimasyarakat, akibat informasi yang kurang jelas yang dapat memicu timbulnya gangguan keamanan dan ketertiban masyarakat;
    b. Minimnya alat transportasi yang belum dimiliki kantor BPBD, sehingga berakibat pada kelancaran distribusi bantuan kepada masyarakat yang terganggu karena menunggu kendaraan untuk penyaluran bantuan bencana;
    c. Minimnya sumber daya yang dimiliki sementara tugas penanggulangan bencana kadang tidak dapat diprediksi belum lagi perlunya staf untuk selalu bersiaga di posko yang ada;
    d. Masih kurangnya tingkat pemahaman terhadap peraturan perundang-undangan tentang kebencanaan.

6. Bidang Sosial
    a. Program dan kegiatan masih belum bias mengcover seluruh masalah-masalah social yang terjadi. Update data PMKS belum maksimal;

b. Perlu dibangun Balai Latihan Kerja (BLK) untuk memberikan wadah ketrampilan bagi pencari kerja untuk hidup lebih mandiri.

B. Urusan Wajib Bukan Pelayanan Dasar

1. Bidang Ketenaga Kerjaan
   a. Para Pencari Kerja masih banyak yang menunggu lowongan kerja pada sektorinformal, artinya ketertarikan pada sector wirausaha masih menjadi minim;
   b. Kurangnya animo perusahaan dalam memberikan informasi bursa tenaga kerja perusahaannya;
   c. Pelaksanaan masih relatif kurang karena hanya bulan sehingga sasaran kurang memadai.

2. Bidang Pemberdayaan Perempuan dan Perlindungan Anak
   a. Belum optimalnya upaya perlindungan perempuan dan anak dari berbagai bentuk permasalahan berbasis gender, eksploitasi dan diskriminasi;
   b. Masih tingginya ketimpangan gender dan kurangnya pemahaman masyarakat tentang undang undang nomor 23 tahun 2004 tentang PKDRT dan undang-undang nomor 23 tahun 2002 tentang perlindungan anak;
   c. Keterlibatan peran organisasi perempuan dalam pengambilan kebijakan belum optimal sehingga peran organisasi perempuan dalam pembangunan belum terlaksana secara maksimal.

3. Bidang Pertanahan
   a. Rendahnya kesadaran masyarakat dalam mengurus hak atas tanah;
   b. Rendahnya pengetahuan dalam proses ijin penggunaan pemanfaatan tanah;
   c. Masih tingginya okupansi masyarakat terhadap tanah-tanah negara.

4. Bidang Lingkungan Hidup
   a. Masih kurang pedulinya masyarakat terhadap lingkungan

hidup, terlihat banyaknya masyarakat yang berada di sekitar sungai yang membuang sampah dan material di sungai, begitu juga dengan lingkungan yang masih banyak terlihat kurang terawat dan tertata dengan baik;

b. Masih adanya pemilik kegiatan/usaha yang belum peduli dalam pengelolaan lingkungan terutama yang menghasilkan limbah sehingga keadaan lingkungan masih banyak yang tercemar dan banyak pengaduan masyarakat adanya pencemaran lingkungan;
c. Upaya pengelolaan lingkungan hidup semakin berat dan komplek, berbagai upaya yang telah dilakukan masih terasa belum sepenuhnya menunjukkan keberhasilan yang signifikan;
d. Adanya perubahan terhadap kualitas lingkungan hidup akibat aktivitas masyarakat yang terus meningkat;
e. Masih rendahnya kepedulian masyarakat terhadap lingkungan hidup, terutama masyarakat dekat bantaran sungai;
f. Dokumen pengelolaan lingkungan hidup masih belum dilaksanakan secara maksimal;
g. Pengendalian dan pengawasan terhadap aktivitas yang berpotensi merusak lingkungan masih lemah.

5. Bidang Administrasi Kependudukan dan Pencatatan Sipil
   a. masih kurangnya kualitas dan kuantitas SDM dibidang kependudukan dan catatan sipil;
   b. masih rendahnya tingkat efektivitas dan efisiensi waktu dalam proses-proses pelaksanaan kegiatan terkait kependudukan dan catatan sipil oleh seluruh *stakeholder;*
   c. kurangnya kesadaran masyarakat akan pentingnya dokumen kependudukan.

7. Bidang Pemberdayaan Masyarakat dan Desa
   a. belum meratanya akomodasi anggaran Bantuan Operasional di tingkat RT, RW dan Lembaga Desa;
   b. belum meratanya kapasitas Lembaga Desa dan SDM-nya

yang menyebabkan kurangnya partisipasi aktif dalam kegiatan pemberdayaan masyarakat desa serta tidak optimalnya pembagian tugas dan wewenang.

8. Bidang Pengendalian Penduduk dan Keluarga Berencana
   a. kurangnya kualitas, kuantitas, dan pemerataan SDM di lapangan;
   b. kurangnya ketersediaan alkon Non-MKJP;
   c. kurangnya dukungan aparat desa / kecamatan dalam pengelolaan pembangunan keluarga;
   d. belum terkoordinasinya pelaksanaan program pembangunan keluarga diberbagai tingkat administrasi.

9. Bidang Perhubungan
   a. terbatasnya anggaran untuk memfasilitasi wilayah Kabupaten Tulang Bawang Barat dengan perlengkapan jalan;
   b. masih kurangnya ketersediaan unit pelayanan pengujian kendaraan bermotor;
   c. terkendalanya teknis operasional pembangunan halte / shelter;
   d. masih rendahnya ketersediaan PJU diwilayah Kabupaten Tulang Bawang Barat.

10. Bidang Komunikasi dan Informasi
   a. belum optimalnya pemanfaatan jaringan komunikasi dan informasi oleh SKPD;
   b. belum optimalnya pemanfaatan media-media penyebaran informasi;
   c. masih kurangnya kapasitas SDM aparatur dalam pemahaman dan pemanfaatan teknologi informasi dan komunikasi dalam penyelenggaraan tugas;
   d. belum optimalnya koordinasi dalam pemanfaatan jaringan komunikasi dan informasi yang menyebabkan kurangnya sinergitas program / kegiatan.

11. Bidang Koperasi, Usaha Kecil dan Menengah
    a. Masih ada koperasi masih belum berklasifikasi;
    b. Pertumbuhan anggota koperasi yang masih lambat;
    c. Masihrendahnya persentase usaha mikro binaan yang mengaplikasikan Teknologi Tepat Guna (TTG) dalam proses usaha;
    d. Masih adanya koperasi yang belum meningkat volume usahanya;
    e. Tidak adanya monitoring dan evaluasi kemajuan KUMKM pasca pelatihan.

12. Bidang Penanaman Modal
    a. masih kurangnya ketertarikan calon investor untuk berinvestasi karena peluang investasi yang dipromosikan tidak sesuai dengan permintaan pasar;
    b. masih kurangnya dukungan dari pemerintah, baik Pemerintah Kabupaten Tulang Bawang Barat maupun pemerintah diatasnya, diantaranya regulasi yang tidak menentu, tidak adanya sistem insentif, dan perizinan yang menyulitkan;
    c. masih rendahnya pelaporan/LKPM dari investor;
    d. kondisi masyarakat yang belum sepenuhnya mendukung terhadap perkembangan investasi.

13. Bidang Kepemudaan dan Olah Raga
    a. masih kurangnya sarana dan prasarana olahraga;
    b. masih rendahnya keterlibatan pihak pengusaha dan masyarakat umum dalam pengembangan olahraga, salah satunya dengan menjadi orang tua angkat di bidang olahraga.

14. Bidang Kebudayaan
    a. Sarana pengembangan seni, adat dan tradisi masih sangat terbatas;
    b. Pengelolaan lembaga-lembaga kesenian daerah masih lemah;

c. Sarana pengembangan seni, budaya, adat/tradisi masih sangat terbatas;
d. Masih terbatasnya tenaga ahli yang mumpuni dibidang Pengelolaan benda koleksi museum dan cagar budaya.

15. Bidang Perpustakaan dan Kearsipan
    a. Kurangnya sarana dan prasarana kearsipan yang memadai terutama kurang tersedianya depo penyimpanan arsip yang layak, sehingga arsip SKPD yang telah dikirim ke Depo Arsip tidak dapat diolah dan disimpan dengan baik;
    b. Kurangnya tenaga/staf yang mampu mengolah arsip;
    c. Belum adanya pejabat Arsiparis;
    d. Kurangnya SDM yang menangani pelayanan perpustakaan;
    e. Kurangnya jenis dan jumlah buku bacaan perpustakaan;
    f. Kurangnya pemanfaatan Teknologi Informasi (TI).

C. Urusan Pilihan

1. Bidang Perikanan dan Peternakan
    a. adanya ancaman alih fungsi lahan budidaya perikanan;
    b. belum optimalnya upaya pelestarian lingkungan perairan umum;
    c. adanya ancaman penyakitikan;
    d. masih rendahnya kapasitas SDM pelaku usaha budidaya perikanan;
    e. masih kurangnya kesadaran pelaku usaha pengolahan ikan akan pentingny asanitasi dan higienitas dalam proses usahanya.

2. Bidang Pariwisata
    a. masih terkendalanya proses pembangunan sarana dan prasarana di kawasan wisata akibat rendahnya aksesibilitas kekawasan wisata;
    b. masih kurangnya penataan di beberapa objek wisata;
    c. belum meratanya partisipasi dan antusiasme ditingkat kecamatan dalam upaya pelestarian budaya;

d. belum optimalnya manajemen pelaksanaan kegiatan yang mendukung kepariwisataan daerah.

3. Bidang Pertanian dan Peternakan
   a. tingginya alih fungsi lahan pertanian;
   b. tingginya ancaman cuaca yang dapat menyebabkan kekeringan/banjir di sawah;
   c. belum optimalnya distribusi bahan pangan pertanian;
   d. belum terciptanya diversifikasi konsumsi pangan oleh penduduk;
   e. belum efektifnya Sistem Alih Teknologi;
   f. belum optimalnya pemanfaatan dan penyediaan sarana pengolahan, pengemasan serta pemasaran produk peternakan;
   g. tingginya ancaman keberlangsungan budidaya ternak di masyarakat akibat tidak terkontrolnya fluktuasi harga pasar produk peternakan oleh Disnakan;
   h. masih tingginya ancaman penyakit flu burung (dicurigai varian baru) dan brucellosis yang dapat mempengaruhi produktivas usaha peternakan;
   i. masih adanya ancaman peredaran produk peternakan yang tercemar oleh bahan berbahaya dan tidak halal di masyarakat;
   j. masih rendahnya pemanfaatan limbah peternakan;
   k. produk olahan peternakan yang dihasilkan belum memenuhi standar SSOP (***Sanitation Standard Operating Procedure***). Bidang Perdagangan dan Perindustrian.

4. Perdagangan
   a. diperlukannya kebijakan yang konkret untuk mengendalikan keberadaan toko modern di tiap kecamatan;
   b. masih beredarnya barang dan jasa yang tidak sesuai dengan standar yang berlaku dan barang yang netto-nya tidak sesuai dengan yang tercantum pada kemasan;
   c. Belum terbentuk Unit / UPTD Kemetrologian yang

bertugas untuk melakukan Tera Ulang;

d. belum tersedianya peralatan UTTP dan tenaga ahli.

5. Perindustrian

a. masih terkendalanya pemasaran produk, khususnya dalam informasi pasar dan jaringan pasar;
b. masih rendahnya kemampuan manajemen dan permodalan IKM;
c. belum optimalnya penataan dan pengelolaan pasar tradisional.

D. Urusan Pemerintah Fungsi Penunjang

1. Bidang Pengawasan

a. Dalam melakukan pengawasan dan pembinaan pada SKPD dalam satu tahun belum bisa menjangkau secara keseluruhan SKPD yang ada mengingat jumlah aparatur pengawas /auditor terbatas.
b. Dalam melakukan pengawasan dan pembinaan pada sekolah SMPN, SMAN / SMKN untuk prosentase cakupan pembinaan dalam satu tahun masih kecil mengingat keterbatasan aparatur pengawas yang ada.
c. Keterbatasan anggaran dalam peningkatan profesionalisme tenaga pengawas/auditor dana paratur Pemerintah.

2. Bidang Perencanaan

a. belum optimalnya pemahaman tentang mekanisme perencanaan baik ditingkat SKPD, Kecamatan maupun Desa/Kelurahan;
b. belum optimalnya penerapan hasil inventarisasi penelitian sebagai bahan perencanaan;
c. masih belum seragamnya pemahaman indikator kinerja.

3. Bidang Kepegawaian dan Diklat

a. Masih kurangnya tingkat pemahaman penggunaan jasa pelayanan kepegawaian terhadap peraturan perundang-

undangan kepegawaian;

b. Sarana (teknologi informasi dan transportasi) yang kurang mencukupi mengingat kompleksnya tugas dan tanggung jawab pelayanan kepegawaian baik yang dilakukan dengan propinsi maupun pusat.

Berdasarkan hasil evaluasi pencapaian makro ekonomi dan sosial serta pencapaian sektoral bidang fisik, ekonomi dan sosial, dapat diidentifikasi berbagai masalah pokok yang dapat menjadi pertimbangan untuk perencanaan pembangunan tahun berikutnya, yang dapat dirumuskan.

Tabel 2.62
Keterkaitan Hasil Evaluasi dan Isu Strategis
Kabupaten Tulang Bawang Barat

Evaluasi	Isu Strategis
Belum Optimalnya tingkat pendidikan anak usia dini dan pendidikan masyarakat. Menurunnya angka APM pada jenjang pendidikan SMP. Menurunya APK pada jenjang perguruan tinggi	Masih terbatasnya jaminan pendidikan dan kesehatan bagi masyarakat dan Peningkatan Indek Pembangunan Manusia (IPM) Kab. Tulang Bawang Barat
Tingginya angka kesakitan dan kematian penduduk akibat penyakit menular dan penyakit tidak menular Belum optimalnya pengelolaan sistem jaminan kesehatan masyarakat bagi penduduk kemiskinan Ketersediaan sumber air bersih dan sanitasi dasar masih rendah	
Masih banyak ruas jalan kabupaten yang kondisinya belum mantap (rusak) Masih rendah (dibawah angka nasional) zonasi kawasan pemukiman dan cakupan rumah sehat Belum tersedianya sarana terminal dan terbatasnya tingkat pelayanan jaringan transportasi antar dan intra wilyah	Peningkatan sarana dan prasarana daerah yaitu infrastruktur yang mantap dan pemerataan pembangunan wilayah serta penguatan kenektivitas nasional

Masih rendahnya promosi investasi, baik di tingkat nasional maupun luar negri dan kurangnya data potensi unggulan daerah Lemahnya database koperasi dan UMKM yang koprehensip dan mutakhir Belum berkembangnya jaringan usaha atar desa dalam suatu kawasan terpadu Masih rendahnya partisipasi masyarakat dan pemahaman aparatur pemerintahan, dalam memahami regulasi, pengelolaan pemerintahan dan pembangunan Masih tingginya jumlah PMKS dan belum optimalnya pelayanan rehabilitasi sosial PMKS Menurunya angka partisipasi angkatan kerja, terbatasnya peluang dan informasi lapangan pekerjaan	Meningkatkan pertumbuhan ekonomi, peningkatan peluang kerja guna penaggulangan kemiskinan

Setelah mensintesiskan isu strategis ini, kemudian diolah dan dianalisis untuk menjadi prioritas pembangunan tahun 2021, dengan hasil seperti pada tabel dibawah ini.

Tabel 2.63
Isu Strategis dan Prioritas Pembangunan Daerah
Kabupaten Tulang Bawang Barat Tahun 2021

Isu Strategis	Prioritas Pembangunan
Masihterbatasnya jaminan pendidikan dan kesehatan bagimasyarakat dan Peningkatan Indek Pembangunan Manusia (IPM) Kab. Tulang Bawang Barat	Pembangunan SDM Melalui Meningkatkan Aksebilitas dan Kualitas Pelayanan Dasar
Peningkatan sarana dan prasarana daerah yaitu infrastruktur yang mantap dan pemerataan pembangunan wilayah serta penguatan kenektivitas nasional	Pembangunan Infrastruktur untuk Pertumbuhan Ekonomi yang Berkualitas
Meningkatkan pertumbuhan ekonomi, peningkatan peluang kerja guna penaggulangan kemiskinan	Pemberdayaan Masyarakat melalui pengembangan ekonomi rakyat dan Peningkatan Nilai Tambah Sebagai Upaya Pengurangan Kemiskinan
	Peningkatan Investasi Melalui Kemudahan Berusaha

Prioritas pembangunan ini selanjutnya akan diurutkan berdasarkan kriteria, adapun kriterianya adalah seperti berikut.

Tabel 2.64
Kriteria Prioritas Pembangunan

No.	Kriteria
1	Mendukung pelaksanaan prioritas pembangunan nasional
2	Kesesuaian dengan Prioritas Provinsi Lampung
3	Dampak bagi masyarakat umum
4	Tingkat kemungkinan dalam pelaksanaannya
5	Daya ungkit terhadap pembangunan daerah
6	Tingkat kemendesakan
7	Hasil konsultasi publik

Setelah dilakukan pengurutan berdasarkan kriteria – kriteria diatas dan berdasarkan analisa data yang didapat maka terbentuk lah prioritas pembangunan Kabupaten Tulang Bawang Barat tahun 2021, sebagaimana yang ada didalam tabel dibwah ini :

Tabel 2.65
Urutan Prioritas Pembangunan Daerah
Kabupaten Tulang Bawang Barat Tahun 2021

Peringkat	Prioritas
1	Pembangunan Infrastruktur
2	Pembangunan SDM Berkarakter melalui peningkatan aksesbilitas dan kualitas pelayanan dasar
3	Pemberdayaan Masyarakat melalui pengembangan ekonomi rakyat
4	Pengembangan Ekowisata dan Pelestarian Budaya
5	Reformasi Birokrasi

Ke-lima prioritas pembangunan ini selanjutnya akan menjadi fokus pembangunan pada tahun 2021 dan akan memagari kebijakan dan program yang akan disusun selanjutnya.

BAB III
KERANGKA EKONOMI DAERAH DAN KEUANGAN DAERAH

Rancangan Kerangka Ekonomi Daerah dan Kebijakan Keuangan Daerah merupakan suatu bagian yang penting dalam menyusun Rencana Kerja Pemerintah Daerah (RKPD) untuk dapat melihat kondisi perekonomian dan kemampuan keuangan pemerintah dalam menjalankan program-program yang dirancang. Tahun 2021 merupakan tahun ke - Keempat Rencana Pembangunan Jangka Menengah Daerah (RPJMD) Kabupaten Tulang Bawang Barat, keberhasilan RPJMD merupakan salah satu tolak ukur keberhasilan penyelenggaraan kepemerintahan, sehingga proyeksi tahun 2021 harus tepat pada sasaran yang diharapkan untuk dapat mendukung keberhasilan RPJMD.

Indikator - indikator yang digunakan dalam menentukan proyeksi ke depan diantaranya adalah pertumbuhan ekonomi daerah, sumber - sumber pendapatan, dan kebijakan pemerintah daerah mengenai pengelolaan keuangan daerah seperti pendapatan daerah, belanja daerah, dan pembiayaan daerah. Arah kebijakan ekonomi yang bersumber dari kebijakan ekonomi nasional, provinsi, dan kabupaten akan memengaruhi aspek pendanaan daerah.

Berdasarkan gambaran kerangka ekonomi daerah tersebut, maka disusun prioritas pembangunan, dan pengambilan kebijakan untuk menghadapi tantangan dan penyelesaian masalah pembangunan agar arah pembangunan daerah Tahun 2021 dapat dicapai sesuai dengan sasaran program dan kegiatan yang ditetapkan.

3.1. Arah Kebijakan Ekonomi Daerah

Arah dari kebijakan ekonomi daerah ditujukan untuk mengimplementasikan program, mewujudkan visi dan misi Kepala Daerah serta isu strategis daerah, sebagai dasar untuk perumusan prioritas program dan kegiatan pembangunan yang akan dilaksanakan pada tahun 2021.

Stabilitas perekonomian daerah menjadi salah satu syarat untuk mencapai peningkatan kesejahteraan masyarakat, dalam hal ini diperlukan peran serta Pemerintah Daerah yang bertugas sebagai fasilitator (*agent of development*) untuk memberikan jaminan kepastian berusaha. Pembangunan daerah diharapkan dapat memberikan kesempatan bagi terwujudnya pemerintahan yang baik dan kinerja pemerintah daerah yang efektif, efisien, partisipatif, terbuka dan akuntabel kepada masyarakat.

Dalam upaya mewujudkan pembangunan yang efektif, efisien dan berkelanjutan, maka diperlukan perencanaan pembangunan wilayah dengan tetap memperhatikan optimalisasi pemanfaatan sumberdaya alam dengan sedapat mungkin menghindari konflik pemanfaatan sumberdaya, mencegah timbulnya kerusakan lingkungan hidup, serta meningkatkan keselarasan perkembangan wilayah, meningkatkan pertumbuhan ekonomi, meningkatkan pemerataan pertumbuhan, memperkuat integrasi nasional dan meningkatkan daya dukung lingkungan.

Kebijakan pembangunan ekonomi Kabupaten Tulang Bawang Barat bertujuan untuk meningkatkan kesejahteraan rakyat melalui pertumbuhan ekonomi yang berkualitas, yaitu pertumbuhan ekonomi yang bersifat inklusif, berkelanjutan dan berkeadilan, yang didukung oleh stabilitas ekonomi yang kokoh. Untuk itu, sasaran-sasaran terhadap meningkatnya pertumbuhan ekonomi perlu diikuti dengan peningkatan kualitas hidup masyarakat, mengurangi kesenjangan antar kelompok dan antar wilayah, dengan tetap memperhatikan kelangsungan kualitas lingkungan tempat dimana masyarakat melakukan aktifitas ekonomi.

Namun demikian, perekonomian suatu daerah tidak dapat terlepas dengan perekonomian nasional bahkan perekonomian global. Terdapat faktor-faktor perekonomian yang tidak dapat dikendalikan di tingkat daerah, seperti : kebijakan pemerintah yang menyangkut sektor moneter maupun kebijakan ekonomi sektor riil, serta pengaruh perekonomian global seperti pengaruh naik turunnya harga minyak dunia, naik turunnya nilai tukar mata uang asing, maupun pengaruh krisis keuangan global yang akan berdampak pada

kelesuan pasar di dalam dan ke luar daerah, serta adanya pandemi Covid-19 hal ini juga sangat mempengaruhi dari perkembangan perekonomian ditahun 2020 dan sangat mungkin akan berkelanjutan ditahun 2021.

Upaya memperkuat perekonomian Tulang Bawang Barat dilakukan dengan mengembangkan potensi dan keunggulan yang dimiliki dengan orientasi kepada ekonomi nasional dan global. Di lain sisi ekonomi berbasis agro juga akan terus dimantapkan dan diperkuat, kemudian ditransformasikan ke ekonomi berbasis industri, perdagangan, dan jasa dengan dukungan teknologi. Adapun kebijakan yang direncanakan untuk dilaksanakan berkenaan dengan dampak dari pandemi covid-19 terhadap ekonomi makro di Kabupaten Tulang Bawang Barat tahun 2021 yaitu ada beberapa upaya yang dimaksimalkan pelaksanaannya adalah sebagai berikut : 1. Memaksimalkan pelaksanaan sidak pasar untuk memastikan kesetabilan harga dan memastikan tidak adanya penimbunan bahan kebutuhan pokok. 2. Memberikan kelonggaran batas waktu dan tidak dikenakan denda kepada wajib pajak yang akan membayar pajak. 3. Memastikan ketersediaan cadangan pangan. 4. Menghimbau kepada pelaku usaha seperti penginapan, restoran/rumah makan, dan pelaku usaha wisata untuk meningkatkan usahanya dengan tetap memperhatikan protokol kesehatan. 5. Mempermudah pelayanan perizinan yaitu dengan perizinan online melalui aplikasi OSS dan Si Cantik Cloud.

Pembangunan ekonomi dan pemerataannya diorientasikan untuk mengurangi pengangguran, meningkatkan pendapatan masyarakat, dan menurunkan jumlah penduduk miskin, kondisi ini sejalan dengan target yang ingin dicapai melalui penetapan kebijakan ekonomi makro yang diambil oleh pemerintah daerah, antara lain :

1. menciptakan kesempatan kerja yang tinggi
2. meningkatkan kapasitas produksi
3. meningkatkan pendapatan perkapita dan daya beli masyarakat
4. menciptakan kondisi perekonomian daerah yang stabil
5. pemerataan distribusi pendapatan

Adapun untuk arah kebijakan Ekonomi yang diambil oleh Daerah Kabupaten Tulang Bawang Barat Tahun 2021, mengacu kepada Visi Daerah yang ada dalam RPJP dan visi Kepala Daerah yang ada dalam RPJMD Kabupaten Tulang Bawang Barat 2017-2022, adapun untuk visi di RPJP yaitu sebagai berikut :

"Tulang Bawang Barat Kabupaten Agraris Yang Makmur Dan Sejahtera"

Sedangkan untuk visi Kepala daerah yang ada dalam RPJMD Kabupaten Tulang Bawang Barat Tahun 2017-2022 adalah sebagai berikut :

" Tulang Bawang Barat Maju, Sejahtera, Dan Berdaya Saing "

Hal ini dilakukan agar terjalin keterkaitan hubungan antar dokumen perencanaan dalam mewujudkan arah kebijakan dan kebijakan-kebijakan ekonomi yang dibangun pada tahun tersebut. Selanjutnya arah kebijakan ekonomi daerah mengacu kepada proyeksi indicator makro ekonomi dan dampaknya terhadap pertumbuhan ekonomi, maka strategi-strategi kebijakan fiskal dalam tahun 2017-2022 akan tetap diarahkan kepada hal-hal berikut : (1) Mengoptimalkan peningkatan penerimaan daerah yang berasal dari sumber-sumber PAD dan Dana Perimbangan; (2) Meningkatkan efisiensi pengelolaan APBD dari sisi belanja; (3) Meningkatkan sumber penerimaan daerah melalui intensifikasi dan ekstensifikasi PAD dan Bagi Hasil Pajak yang lebih rasional dan proporsional; (4) Meningkatkan peran serta masyarakat dan sektor swasta, baik dalam pembiayaan maupun pelaksanaan pembangunan.

A. Kondisi Ekonomi Daerah Tahun 2019 dan Perkiraan Tahun 2020

Secara umum kondisi ekonomi Kabupaten Tulang Bawang Barat dipengaruhi oleh indikator ekonomi makro Indonesia dan Provinsi Lampung. Perkembangan perekonomian Kabupaten Tulang Bawang Barat dapat dilihat melalui pertumbuhan PDRB-nya.

Dalam Pertumbuhannya terdapat faktor-faktor perekonomian yang tidak dapat dikendalikan oleh daerah seperti kebijakan pemerintah pusat yang menyangkut sektor moneter maupun sektor riil. Selain itu juga pengaruh perekonomian global seperti pengaruh naik turunnya harga minyak dunia, dan nilai tukar mata uang asing, dan yang terakhir adalah pengaruh krisis keuangan global yang berdampak pada kelesuan pasar ekspor.

Rancangan Kerangka ekonomi daerah menggambarkan kondisi dari analisis statistik perekononomian daerah, sebagai gambaran urutan untuk situasi Perekonomian daerah, sebagai gambaran umum untuk situasi Perekonomian Kabupaten Tulang Bawang Barat tahun 2018-2019 disampaikan dalam karakteristik serta prospek pada tahun 2019 - 2020.

Tabel 3.1
Perkembangan Indikator Makro Ekonomi Kabupaten Tulang Bawang Barat
Tahun 2018 - 2019 dan Proyeksi 2020 - 2021

No.	Indikator	Keadaan Tahun		Proyeksi Tahun	
		2018	2019	2020	2021
1.	PDRB				
	- ADH Konstan (dlm Jutaan)	7.078,06	7.464,81	8.299,73	8714.62
2.	PDRB perkapita				
	- ADH Konstan (dlm Jutaan)	26.32	27.54	30,19	31.52
3.	LPE (%)	5.55	5.46	5,46	4,7 -5,5
4.	Laju Inflasi	3.02	2.92	2.5	2,21

*Ket. *) = Data Proyeksi Perhitungan Manual*
***) = Data Ilflasi Kota Bandar Lampung*

Keberhasilan pembangunan ekonomi pada saat era otonomi ini, merupakan tolak ukur dalam menilai pencapaian keberhasilan pembangunan di tiap sektor yang dilakukan oleh kabupaten/kota, diantaranya tercermin dari meningkatnya pertumbuhan ekonomi, berkurangnya angka kemiskinan dan pengangguran.

Kabupaten Tulang Bawang Barat yang merupakan Daerah kabupaten hasil pemekaran dari Kabupaten Tulang Bawang yang terbentuk pada tahun 2008, dimana lima tahun belakangan ini telah berupaya dan bekerja keras guna meningkatan pembangunan di segala bidang, yaitu dengan meningkatkan pemerataan pembangunan di tiap sektor ekonomi, agar tidak tertinggal dengan

kabupaten lainnya. Upaya pembangunan yang telah, sedang dan akan dilaksanakan oleh Pemerintah Kabupaten Tulang Bawang Barat pada dasarnya dimaksudkan untuk meningkatkan kesejahteraan masyarakat, memperluas kesempatan kerja, dan meratakan hasil-hasil pembangunan keseluruh kecamatan. Berbagai program dan kebijakan ekonomi yang telah dilaksanakan, perlu untuk dievaluasi baik dari sisi hasil maupun implikasinya. Hasil evaluasi tersebut dalam bentuk ukuran kuantitatif yang memberikan gambaran tentang keadaan masa lalu, masa kini, dan sasaran yang akan dicapai di masa mendatang.

Melihat sejauh mana gambaran keberhasilan pembangunan ekonomi yang telah dicapai oleh Kabupaten Tulang Bawang Barat dalam lima tahun belakangan ini, dapat di lihat melalui beberapa kajian berikut ini, diantaranya pertumbuhan ekonomi, struktur ekonomi dan PDRB.

Gambar 3.1.
PDRB Kabupaten Tulang Bawang Barat Tahun 2015 - 2019

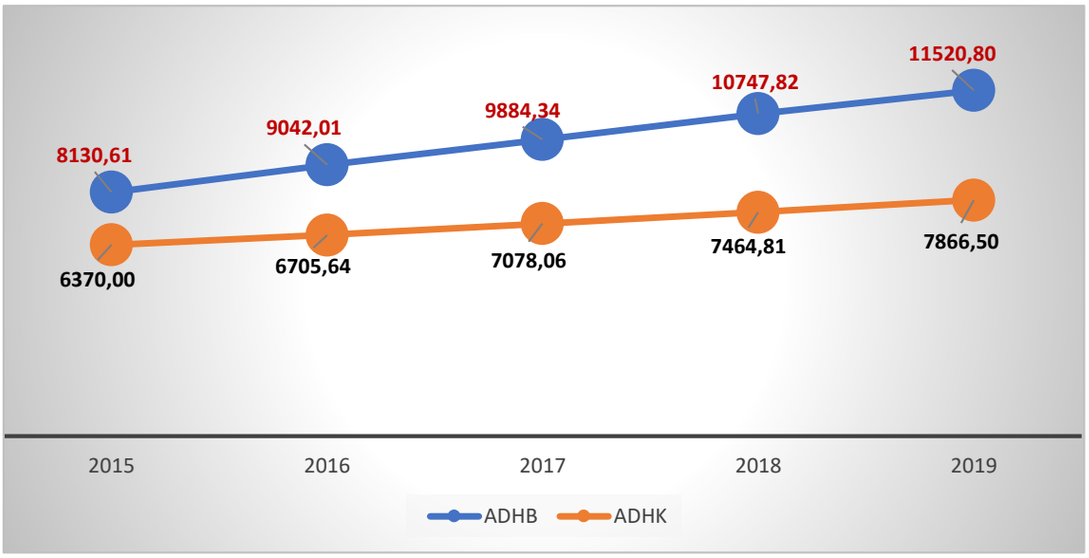

Sumber : BPS Tulang Bawang Barat (Kabupaten Tulang Bawang Barat Dalam Angka 2020)

Kenaikan kinerja ekonomi Kabupaten Tulang Bawang Barat tersebut juga ditunjukkan oleh kenaikan PDRB atas dasar harga konstan dengan tahun dasar 2000.

Pada dasarnya laju pertumbuhan ekonomi Kabupaten Tulang Bawang Barat dari tahun 2015 hingga tahun 2019 menunjukkan pertumbuhan yang positif, seperti yang tersaji dalam table di bawah ini :

Tabel 3.2
Laju Pertumbuhan Ekonomi (%) Tahun 2015-2019

Tahun	2015	2016	2017	2018	2019	Rata-rata
Laju Pertumbuhan Ekonomi (LPE)	5,35	5,27	5,64	5,46	5,38	5,42

Sumber : BPS Tulang Bawang Barat (Kabupaten Tulang Bawang Barat Dalam Angka 2020)

Indikator makro yang paling banyak digunakan untuk melihat kinerja perekonomian suatu daerah adalah laju pertumbuhan ekonomi. Pertumbuhan ekonomi merupakan indikator yang mencerminkan pergerakan kinerja ekonomi suatu daerah. Pada tingkat pertumbuhan yang tinggi diharapkan produktivitas dan pendapatan masyarakat akan meningkat sejalan dengan penciptaan lapangan kerja dan kesempatan berusaha. Akan tetapi, laju pertumbuhan yang tinggi tidak menjamin bahwa lapangan usaha berperan besar dalam pembentukan nilai PDRB, apabila dilihat dari sisi output.

Tabel 3.3
Nilai PDRB per Sektor Ekonomi
Kabupaten Kabupaten Tulang Bawang Barat Tahun 2019 (Juta Rupiah)

Sektor Ekonomi	PDRB ADHB	PDRB ADHK
Pertanian, Kehutanan, dan Perikanan	3 939,9	2 637,3
Pertambangan dan Penggalian	57,2	39,3
Industri Pengolahan	3 445,4	2 321,4
Listrik dan Gas	4,4	3,5
Pengadaan Air, Pengelolaan Samah, dan Limbah	10,4	7,1
Konstruksi	1 008,2	723,0
Perdagangan Besar dan Eceran	1 219,1	912,1
Transportasi dan pergudangan	98,2	67,4
Penyediaan Akomodasi dan Makan Minum	109,0	68,6
Informasi dan Komunikasi	592,4	403,7
Jasa Keuangan dan Asuransi	60,6	40,6
Reasl Estate	232,2	174,7
Jasa Perusahaan	7,8	5,4
Administrasi Pemerintahan, Pertahanan dan Jaminan	337,9	201,2
Jasa Pendidikan	293,0	189,2
Jasa Kesehatan dan Kegiatan Sosial	51,1	35,2
Jasa Lainnya	53,8	36,5
Total	**11 520,8**	**7 866,5**

Sumber : BPS Tulang Bawang Barat (Kabupaten Tulang Bawang Barat 2020)

Melalui data PDRB diatas dapat diketahui industri pengolahan merupakan sektor dengan kontribusi terbesar bagi perekonomian Kabupaten Bandung. Petumbuhan ekonomi tercermin dari besaran persentase kenaikan/penurunan PDRB atas dasar harga konstan terhadap PDRB atas dasar harga konstan tahun sebelumnya. Ini dimaksudkan untuk menghilangkan pengaruh perubahan tingkat harga barang dan jasa. Karena itu, pertumbuhan ekonomi wilayah menggambarkan tingkat ekonomi riil di wilayah tertentu. Pembangunan ekonomi tidak terlepas dari pertumbuhan ekonomi, yang dimaksud dengan pertumbuhan ekonomi adalah proses kenaikan kapasitas produksi suatu perekonomian yang diwujudkan dalam bentuk kenaikan pendapatan regional atau nasional.

Keberhasilan pembangunan ekonomi suatu daerah dapat diukur melalui besaran pertumbuhan ekonomi daerah tersebut. Dengan melihat laju pertumbuhan ekonomi akan dapat diketahui naik atau turunnya total produk yang dihasilkan suatu daerah. Sehingga dengan pertumbuhan ekonomi diharapkan pendapatan masyarakat sebagai pemilik faktor produksi juga akan turut atau meningkat.

B. Tantangan dan Prospek Perekonomian Daerah Tahun 2020 dan Tahun 2021

Selain didasarkan pada kondisi ekonomi tahun 2018 dan tahun 2019, perencanaan pembangunan daerah Kabupaten Tulang Bawang Barat untuk tahun 2021 akan sangat dipengaruhi juga oleh berbagai faktor eksternal yang berupa tantangan dan prospek kedepannya. Tantangan dan prospek perekonomian daerah ini dapat berupa kebijakan pemerintah baik kebijakan dari Pemerintah Daerah Kabupaten sendiri maupun wilayah diatasnya ataupun berupa fenomena-fenomena lainnya baik yang bersifat lokal, nasional, maupun global, seperti yang terjadi diawal tahun 2020 yaitu bencana non alam penyebaran wabah virus covid-19 yang bukan hanya terjadi secara nasional akan tetapi telah menjadi pandemi di dunia, hal ini pasti akan sangat berpengaruh terhadap pertumbuhan ekonomi.

Kebijakan ekonomi pemerintah daerah Kabupaten Tulang Bawang Barat tentunya akan sangat berpengaruh terhadap laju perekonomiannya, terlebih setelah terjadinya wabah virus covid-19 maka arah kebijakan yang kurang tepat dapat menghambat kemajuan perekonomian secara keseluruhan. Kebijakan ekonomi Kabupaten Tulang Bawang Barat bersumber pada RPJPD Tahun 2005-2025 dan RPJMD Tahun 2017 - 2022, adapun untuk kebijakan ekonomi yang bersumber dari RPJPD Kabupaten Tulang Bawang Barat Tahun 2005-2025 termasuk dalam periode Ke-empat yaitu meliputi :

1. meningkatkan kapasitas dan kualitas perekonomian daerah
   a. terwujudnya perkembangan industri dan UKM berbasis potensi local
   b. terciptanya produk pertanian yang berdaya saing
   c. deversifikasi pertanian
   d. terwujudnya ketahanan pangan
   e. meningkatnya akses informasi dan kemudahan perizinan investasi.
   f. terwujudnya lembaga ekonomi produktif yang mandiri dan maju
   g. terkelolanya sumber daya alam dan energi yang berwawasan lingkungan
   h. peningkatan iklim investasi
   i. peningkatan dan stimulasi promosi investasi industri pengolahan produk – produk pertanian serta sentra – sentra produksi
   j. diverikfikasi hasil produk – produk pertanian
   k. pembangunan dan pengembangan Kawasan agropolitan dan agrominapolitan yang berbasis pada tanaman pertanian, perkebunan, dan perikanan

2. kesenjangan pembangunan ekonomi antara kecamatan dan desa semakin dikurangi. Dengan proses dan pelaksanaan pembangunan dan pengembangan pusat – pusat perdagangan baru.

Sedangkan untuk kebijakan ekonomi yang bersumber dari RPJMD Kabupaten Tulang Bawang Barat Tahun 2017 - 2022, adapun tujuan dan sasaran serta setrategi dari perekonomian yang akan dicapai ataupun dilaksanakan yaitu :

1. Sasaran

   Mewujudkan pertumbuhan ekonomi daerah yang tinggi berlandasakan struktur perekonomian yang kuat, distribusi pendapatan yang merata, dan berkelanjutan berlandasakan pada potensi daerah.

2. Tujuan

   Untuk tujuan yang akan dicapai adalah sebagai berikut :

   a. meningkatnya kontribusi sektor pertanian, peternakan dan perikanan terhadap perekonomian daerah;
   b. meningkatnya kontribusi sektor industri pengolahan terhadap perekonomian daerah;
   c. meningkatnya kontribusi investasi / penanaman modal dalam pembangunan ekonomi daerah;
   d. meningkatnya kontribusi sektor perdagangan terhadap perekonomian daerah;
   e. meningkatkan kontribusi dan daya saing koperasi dan UMKM dalam perekonomian daerah;
   f. meningkatnya kontribusi pariwisata terhadap perekonomian daerah.

3. Startegi

   Adapun strategi yang akan dilaksanakan yaitu sebagai berikut:

   a. penguatan pembangunan sektor pertanian, peternakan dan perikanan;
   b. pengembangan sektor industri pengolahan hasil pertanian (agroindustri);
   c. meningkatkan jaminan kepastian, keamanan, kerjasama dan promosi investasi, serta peningkatan pelayanan prima perizinan dan non perizinan;
   d. peningkatan ketersediaan dan kualitas prasarana, sarana,

utilitas pendukung perdagangan, peningkatan perlindungan keonsumen dan pengamanan perdagangan di daerah;

e. peningkatan akses permodalan, teknologi, pemasaran, dan perlindungan usaha, penerapan peraktek berkoperasi yang baik dan benar, serta pemoderennisasian usaha koperasi;
f. peningkatan kuantitas dan kualitas destinasi dan objek pariwisata daerah serta pengembangan pemasaran pariwisata daerah.

Selain kebijakan diatas ada beberapa kebijakan tambahan untuk menstabilkan dan mengakselerasikan terhadap pencapaian, yang diharapkan dapat meningkatkan kondisi perekonomian daerah, yaitu sebagai berikut :

1. mengembangkan pertumbuhan sektor-sektor ekonomi dominan, yang bertumpu pada peran ekonomi, kesehatan dan pendidikan.
2. stabilitas ekonomi terjaga dengan baik, salah satunya tercermin dari tingkat pertumbuhan ekonomi yang meningkat pengangguran terbuka dan jumlah penduduk miskin yang semakin ditekan.
3. potensi ekonomi yang relatif besar di sektor pertanian, perindustrian dan perdagangan dengan mengedepankan ekonomi kerakyatan.
4. menciptakan iklim investasi yang lebih kondusif.
5. menyediakan infrastruktur yang cukup dan berkualitas.
6. meningkatkan partisipasi swasta melalui kemitraan antara pemerintah, masyarakat dan swasta (*public-private partnership*).
7. meningkatkan pelayanan dan penyediaan fasilitas ekonomi seperti pasar dan kawasan khusus PKL secara memadai bagi pelaku ekonomi dan masyarakat luas.
8. memfasilitasi pengembangan koperasi di berbagai bidang dan lokasi usaha di Kabupaten Tulang Bawang Barat.
9. membangun promosi bersama *(joint marketing)* dalam memasarkan potensi daerah dengan melalui kerjasama pemerintah dengan pemerintah, dan pemerintah dengan swasta serta masyarakat.

Sebagaimana gambaran diatas, agar pertumbuhan perekonomian daerah berjalan pada jalur yang benar perlu dijaga terciptanya kondisi keuangan yang mantap, yaitu dengan mengupayakan terciptanya pelaksanaan pembangunan yang aman secara politis dan layak secara ekonomis. Berdasarkan kondisi dan perkembangan perekonomian Kabupaten Tulang Bawang Barat serta mempertimbangkan kondisi lingkungan internal dan eksternal, maka tantangan dan prospek perekonomian daerah yang dihadapi pada Tahun 2021 dan 2022 adalah sebagai berikut :

a. diperkirakan perekonomian Kabupaten Tulang Bawang Barat masih akan dihadapkan pada sejumlah tantangan akibat pengaruh dari dinamika internal maupun lingkungan perekonomian global yang terjadi dalam beberapa tahun terakhir serta masa masa pemulihan perekonomian sebagai akibat dari wabah covid-19. Beragam tantangan dimaksud perlu disikapi secara arif dan komprehensif serta dengan langkah-langkah yang lebih nyata. Tantangan dimaksud antara lain masih mencakup:
   a) menyediakan infrastruktur yang memadai dan berkualitas;
   b) meningkatkan daya saing produk dan sumber daya manusia agar dapat bersaing di pasar global;
   c) menurunkan angka kemiskinan;
   d) menurunkan angka pengangguran;
   e) meningkatkan pertumbuhan ekonomi dengan mengembangkan sektor-sektor ekonomi potensi lokal dan strategis;
   f) meningkatkan pemerataan pembangunan ekonomi antar wilayah;
   g) meningkatkan iklim investasi yang lebih kondusif dan konstruktif;
   h) meningkatkan peran pemerintah, lembaga pendidikan, dunia usaha, dan partisipasi masyarakat dalam pembangunan ekonomi.

b. prospek perekonomian daerah dengan adanya situasi keterbatasan keuangan daerah dalam pembiayaan pembangunan daerah berimplikasi luas terhadap perekonomian daerah.

Berkaitan dengan kondisi yang digambarkan diatas serta mendasarkan pada kondisi perekonomian tahun 2019 dan perkiraan tahun 2020 serta tantangan yang dihadapi pada masa mendatang maka usaha usaha yang harus dilakukan dalam pemantapan ekonomi daerah adalah:

a) meningkatkan aksesibilitas dan sinergitas antara masyarakat, dunia usaha dan lembaga pendidikan dengan pemerintah daerah;
b) menyediakan infrastruktur perekonomian yang memadai dan berkualitas untuk menunjang pertumbuhan dan distribusi ekonomi daerah;
c) meningkatkan kualitas pelayanan perizinan usaha;
d) meningkatkan kapasitas sumber daya manusia di sektor ekonomi lokal dan strategis.

3.2. Arah Kebijakan Keuangan Daerah

Pengelolaan keuangan daerah merupakan subsistem dari sistem pengelolaan keuangan Negara dan salah satu bagian pokok dalam penyelenggaraan pemerintahan daerah. Bagian dalam pengelolaan keuangan daerah adalah (1)kebijakan pendapatan daerah, (2)kebijakan belanja daerah, dan (3)kebijakan pembiayaan daerah.

Tiga kebijakan akan menjadi arahan pengelolaan keuangan daerah untuk mencapai tujuan pembangunan yang diharapkan. Strategi dan kebijakan pendapatan Kabupaten Tulang Bawang Barat dalam kebijakan pendanaan tahun 2021 adalah sebagai berikut :

a. perlunya konsistensi penetapan angka proyeksi pendapatan sejak dalam dokumen perencanaan hingga dokumen anggaran, sehingga sinkronisasi belanja prioritas program dan kegiatan dapat terjaga mulai dari penyususnan RKPD sampai penetapan RAPBD.
b. belanja langsung OPD didorong untuk peningkatan penerimaan pendapatan daerah, khususnya penerimaan retribusi dan pajak daerah

c. optimalisasi sumber pendapatan dan penerimaan daerah melalui intensifikasi dan ekstensifikasi yang berdampak nyata terhadap peningkatan pendapatan daerah setiap tahunnya
d. penentuan target pendapatan daerah, agar memperhitungkan potensi riil secara cermat, terukur, rasional serta memiliki kepastian hukum.
e. dalam menentukan Target PAD, agar mempertimbangkan kondisi perekonomian sebelumnya, target indikator makro ekonomi dan realisasi penerimaan PAD minimal 3 tahun sebelumnya, sehingga memiliki prosedur operasional baku dalam penetapan target proyeksi pendapatan.
f. meningkatkan pelayanan dan sosialisasi kepada masyarakat sebagai upaya meningkatkan kesadaran masyarakat dalam membayar pajak dan retribusi daerah.
g. optimalisasi pendapatan PAD dari pajak dan retribusi melalui revisi Perda tentang penyesuaian dasar penetapan tarip pajak dan retribusi daerah.
h. meningkatkan koordinasi dan konsultasi kepada Pemerintah Provinsi dan Pemerintah Pusat dalam memacu pendapatan dari Dana Perimbangan dan Dana Bagi Hasil Provinsi
i. meningkatkan kualitas pengelolaan aset dan keuangan daerah

Efektivitas kebijakan, program dan kegiatan pembangunan yang tertuang dalam RKPD Tahun 2021 sebagai pelaksanaan agenda RPJPD tahun 2005-2025 dan RPJMD 2017-2022 Kabupaten Tulang Bawang Barat, tidak terlepas dari kapasitas anggaran yang dapat terkelola oleh pemerintah daerah. Untuk itu, kebutuhan belanja pembangunan daerah akan selalu mempertimbangkan kapasitas fiskal daerah sebagai salah satu penopang strategis dalam implementasi RKPD, yang akan selalu berdampingan dengan sumber-sumber pendanaan non APBD, seperti APBN, Hibah, dana kemitraan swasta, swadaya masyarakat serta kontribusi pelaku usaha melalui Corporate Social Resposibility (CSR).

A. Proyeksi Keuangan Daerah dan Kerangka Pendanaan

Keuangan daerah dan kerangka pendanaan meliputi beberapa komponen, yaitu Pendapatan Asli Daerah (PAD), Dana Perimbangan, Lain-lain Pendapatan yang Sah, Belanja Tidak Langsung, Belanja Langsung, Penerimaan Pembiayaan, dan Pengeluaran Pembiayaan. Pada kelompok pendapatan, hanya Pendapatan Asli Daerah yang termasuk kedalam kewenangan Pemerintah Daerah Tingkat II. Oleh karenanya, proyeksi pendapatan yang dilakukan oleh Bappeda Kabupaten Tulang Bawang Barat hanya meliputi proyeksi Pendapatan Asli Daerah (PAD).

Selanjutnya berdasarkan Undang-undang Nomor 32 Tahun 2004 sebagai mana telah diubah terakhir dengan Undang-undang Nomor 12 Tahun 2008 tentang Pemerintahan Daerah, dan Undang-undang Nomor 33 tahun 2004 tentang Perimbangan Keuangan antara Pemerintah Pusat dan Daerah, bahwa penyelenggaraan Pemerintah Daerah dilakukan berdasarkan kewenangan yang seluas-luasnya, nyata dan bertanggungjawab, serta azas tugas pembantuan dan dekonsentrasi yang merupakan penugasan dari Pemerintah untuk melaksanakan sebagian urusan Pemerintahan dalam rangka meningkatkan kesejahteraan masyarakat.

Sehubungan dengan hal di atas, maka setiap tahunnya diperlukan kebijakan dalam pengelolaan keuangan daerah, agar dana pembangunan dan penyelenggaraan pemerintahan daerah dapat digunakan efektif dan efisien, selain itu untuk mewujudkan pelayanan dan kesejahteraan kepada masyarakat. Tujuan utama kebijakan keuangan daerah adalah meningkatkan kapasitas riil keuangan daerah dalam mengefisienkan penggunaannya.

Hal tersebut dimaksudkan untuk mencegah tumpang tindih ataupun tidak tersedianya pendanaan pada suatu bidang pemerintahan. Penyelenggaraan pemerintahan yang menjadi kewenangan daerah dibiayai dari APBD, sedangkan penyelenggaraan kewenangan yang menjadi tanggungjawab Pemerintah dibiayai dari APBN, baik kewenangan Pusat yang didekonsentrasikan kepada Bupati atau dalam rangka tugas pembantuan dan urusan bersama.

Berdasarkan pada hasil analisis dan perkiraan sumber-sumber pendanaan daerah, selanjutnya dirumuskan kebijakan di bidang

keuangan daerah yang terdiri dari kebijakan pendapatan, belanja dan pembiayaan. Kebijakan-kebijakan tersebut dimaksudkan untuk meningkatkan efisiensi dan efektivitas pelaksanaan APBD Tahun Anggaran 2021.

B. Kebijakan Pendapatan Daerah

Berdasarkan dengan Undang-undang Nomor 32 Tahun 2004 tentang Pemerintahan Daerah dan Undang-Undang Nomor 33 Tahun 2004 tentang Perimbangan Keuangan Antara Pemerintah Pusat dan Daerah, Undang-undang Nomor 17 Tahun 2003 tentang Keuangan Negara, dan Peraturan Pemerintah Nomor 58 Tahun 2005 tentang Pengelolaan Keuangan Daerah serta lebih teknis mengacu pada Peraturan Menteri Dalam Negeri Nomor 13 Tahun 2006 tentang Pedoman Pengelolaan Keuangan Daerah yang diubah beberapa kali terakhir dengan Permendagri Nomor 21 Tahun 2011 tentang Pedoman Pengelolaan Keuangan, APBD merupakan dasar pengelolaan keuangan daerah dalam masa 1 (satu) tahun anggaran terdiri atas pendapatan daerah, belanja daerah dan pembiayaan daerah. Adapun sumber penerimaan daerah terdiri dari Pendapatan Asli Daerah (meliputi pajak daerah, retribusi daerah, hasil pengelolaan kekayaan daerah yang dipisahkan dan lain-lain PAD yang sah), Dana Perimbangan (meliputi Dana Bagi Hasil Pajak/Bagi Hasil Bukan Pajak, Dana Alokasi Umum, Dana Alokasi Khusus), Lain-lain Pendapatan Daerah Yang Sah (meliputi Hibah, Dana Darurat, Bagi Hasil Pajak dari Provinsi dan Pemerintah Daerah Lainnya, Dana Penyesuaian dan Otonomi khusus dan Bantuan Keuangan dari Pemerintah Daerah Lainnya) dan Pembiayaan Daerah (meliputi penerimaan pembiayaan yang terdiri dari sisa lebih perhitungan anggaran tahun sebelumnya Pencairan Dana Cadangan, Hasil Penjualan Kekayaan Daerah yang Dipisahkan, Penerimaan Pinjaman Daerah, Penerimaan Kembali Pemberian Pinjaman dan Penerimaan Piutang Daerah).

Kebijakan pendapatan daerah Kabupaten Tulang Bawang Barat tahun 2021 disesuaikan dengan arah kebijakan pendapatan yang disesuaikan dengan kewenangannya, untuk struktur pendapatan daerah dan asal sumber penerimaannya dapat dibagi berdasarkan tiga kelompok, yaitu:

a. pendapatan asli daerah, yang merupakan hasil penerimaan dari sumber-sumber pendapatan yang berasal dari potensi daerah sesuai dengan kewenangan yang dimiliki dalam rangka membiayai urusan rumah tangga daerahnya. Kenaikan PAD direncanakan diperoleh dari kenaikan penerimaan pajak daerah,komponen pajak daerah, dan kekayaan daerah yang dipisahkan.
b. dana perimbangan yaitu merupakan pendapatan daerah yang berasal dari APBN berupa bagi hasil pajak/bagi hasil bukan pajak, DAU dan DAK yang bertujuan untuk menutup celah fiskal sebagai akibat selisih kebutuhan fiskal dengan kapasitas fiskal. Kebijakan yang akan ditempuh dalam upaya peningkatan pendapatan daerah dari dana perimbangan adalah dengan meningkatkan koordinasi dan rekonsiliasi dengan pemerintah pusat.
c. lain-lain pendapatan daerah yang sah adalah penerimaan yang berasal dari dana hibah, dana darurat, bagi hasil pajak dari provinsi dan pemerintah daerah lainnya, dana penyesuaian dan otonomi khusus, dan bantuan keuangan dari provinsi atau pemerintah daerah lainnya.

Pencapaian target proyeksi Pendapatan Daerah pada tahun anggaran 2021 akan dilakukan melalui upaya-upaya sebagai berikut:

a. meningkatkan Pendapatan Daerah melalui perluasan obyek dan intensifikasi potensi pajak daerah dan Retribusi Daerah secara optimal;
b. intensifikasi dan ekstensifikasi penerimaan PAD dan pembenahan manajemen.
c. evaluasi/revisi Perda dan Perbup pajak daerah dan retribusi daerah

d. mengoptimalkan sumber pendapatan daerah unggulan yang bersifat elastis.
e. target pendapatan harus cermat, terukur, rasional dan memiliki kepastian hukum.
f. meningkatkan pelayanan dan sosialisasi kepada obyek pajak
g. revisi dan evaluasi Perda /Perbup dalam penyesuaian dasar penetapan tarip daerah.
h. penyiapan data sistem, standar pengelolaan, keterampilan atas PBB perkotaan dan pedesaan yang akan berdampak nyata terhadap peningkatan pendapatan secara progresif.

Agar kebijakan pendapatan daerah tersebut dapat dicapai, maka ditetapkan beberapa strategi yaitu :

a. pemberdayaan semua aparat dengan cara meningkatkan motivasi, kompensasi, disiplin dan etos kerja dalam rangka meningkatkan kinerja.
b. meningkatkan koordinasi dengan seluruh instansi dan institusi dalam rangka mengoptimalkan pendapatan daerah mulai dari tingkat Tiyuh/Kampung, Kecamatan, Kabupaten, Provinsi maupun Pusat.
c. memperluas jangkauan pelayanan, dengan memperluas tempat-tempat pelayanan pajak, retribusi dan pendapatan lainnya di kabupaten sepanjang dapat meningkatkan penerimaan pendapatan daerah.
d. melakukan pendekatan yang intensif dengan berbagai pihak, baik dalam rangka peningkatan sumbangan pihak ketiga maupun penerimaan yang bersumber dari bagi hasil dan Dana Alokasi Umum (DAU) serta Dana Alokasi Khusus (DAK).

Adapun realisasi dan proyeksi pendapatan daerah Kabupaten Tulang Bawang Barat dapat dilihat pada tabel 3.4 berikut ini:

Tabel 3.4.
Realisasi dan Proyeksi / Target Pendapatan
Kabupaten Tulang Bawang Barat
Tahun 2018 s.d. Tahun 2022

NO URUT	URAIAN	JUMLAH				
		REALISASI 2018 (Rp)	REALISASI 2019 (Rp)	ANGGARAN 2020 (Rp)	PROYEKSI / TARGET 2021 (Rp)	PROYEKSI / TARGET 2022 (Rp)
1.	**PENDAPATAN TOTAL**	**943.924.559.732,65**	**946.904.183.516,40**	**988.610.630.593,00**	**905.468.640.861,00**	**950.742.072.904,05**
1.1.	***PENDAPATAN ASLI DAERAH***	**27.611.116.135,77**	**32.400.517.401,12**	**37.069.490.825,00**	**39.564.544.704,00**	**41.542.771.939,20**
1.1.1.	Pajak Daerah	14.017.374.388,50	15.014.588.729,28	14.571.000.000,00	18.273.500.000,00	19.187.175.000,00
1.1.2.	Retribusi Daerah	2.959.335.863,01	3.228.954.102,00	2.809.204.000,00	5.454.630.000,00	5.727.361.500,00
1.1.3.	Hasil Pengelolaan Kekayaan Daerah yang dipisahkan	1.632.351.654,32	2.358.292.765,46	2.154.286.825,00	2.601.414.704,00	2.731.485.439,20
1.1.4	Lain – lain pemdapatan Asli Daerah yang Sah	9.002.054.229,94	11.798.681.804,38	17.535.000.000,00	13.235.000.000,00	13.896.750.000,00
1.2.	***DANA PERIMBANGAN***	**725.406.877.464,00**	**661.079.127.842,00**	**742.398.556.000,00**	**632.915.594.000,00**	**664.561.373.700,00**
1.2.1.	Bagi Hasil Pajak / Bagi Hasil Bukan Pajak	24.673.292.125,00	15.816.951.774,00	18.0170505.000,00	13.472.735.000,00	14.146.371.750,00
1.2.2.	Dana Alokasi Umum	463.478.442.000,00	488.530.984.000,00	497.315.642.000,00	450.827.307.000,00	473.368.672.350,00
1.2.3.	Dana Alokasi Khusus	237.255.143.339,00	156.731.192.068,00	222.065.406.000,00	168.615.552.000,00	177.046.329.600,00
1.3.	***LAIN – LAIN PENDAPATAN DAERAH YANG SAH***	**190.906.566.132,88**	**253.424.538.273,28**	**209.412.583.768,00**	**232.988.502.157,00**	**244.637.927.264,85**
1.3.1.	Pendapatan Hibah	34.002.020.300,00	53.006226.000,00	35.795.526.826,00	35.795.526.826,00	37.585.303.167,30
1.3.3.	Dana Bagi Hasil Pajak Dari Provinsi dan Pemerintah Daerah Lainnya	53.025.225.311,63	80.693.362.330,41	69.744.265.942,00	80.135.041.331,00	84.141.793.397,55
1.3.4.	Dana Penyesuaian dan Otonomi Khusus	26.750.000.000,00	27.722.014.000,00	8.702.617.000,00	25.608.771.000,00	26.889.209.550,00
1.3.5	Bantuan Keuangan dari Provinsi atau Pemerintah Daerah Lainnya	0,00	435.000.000,00	0,00	0,00	0,00
1.3.6.	Pendapatan Lainnya	2.421.164.521,25	2.406.270.942,87	3.000.000.000,00	0,00	0,00
1.3.7.	Dana Desa	74.708.156.000,00	89.161.665.000,00	91.900.174.000,00	91.449.163.000,00	96.021.621.150,00

C. Arah Kebijakan Belanja Daerah

Kebijakan belanja daerah Kabupaten Tulang Bawang Barat Tahun 2021 menetapkan target capaian kinerja setiap belanja, baik dalam konteks daerah, satuan kerja perangkat daerah, maupun program dan kegiatan, yang bertujuan untuk meningkatkan akuntabilitas perencanaan anggaran dan memperjelas efektifitas dan efisiensi penggunaan anggaran.

Namun demikian dalam rangka meningkatkan pelayanan terhadap masyarakat Pemerintah Kabupaten Tulang Bawang Barat mengambil langkah Kebijakan belanja daerah diarahkan untuk mendukung pencapaian target bidang pendidikan, kesehatan, ekonomi, infrastruktur, dan suprastruktur.

Kebijakan belanja daerah tahun anggaran 2021 diarahkan dengan pengaturan pola pembelanjaan yang proporsional, efisien dan efektif, upaya tersebut antara lain adalah:

1. Belanja Tidak Langsung
    a. belanja pegawai dialokasikan secara cermat dan tepat;
    b. belanja hibah dan bansos sesuai peraturan perundang-undangan yang berlaku;
    c. belanja bagi hasil kepada desa, guna memperkuat kapasitas fiskal desa;
    d. belanja bankeu dari daerah dan/atau pusat, untuk pemerataan dan/atau peningkatan pembangunan yang mendukung kebijakan Pemerintah Kabupaten Tulang Bawang Barat;
    e. belanja tidak terduga dalam rangka antisipasi terjadinya kejadian luar biasa dan bencana.

2. Belanja Langsung

    Kebijakan belanja langsung terbagi ke dalam urusan pemerintah daerah (urusan wajib pelayanan dasar, urusan wajib bukan pelayanan dasar, urusan pilihan, urusan pemerintah fungsi penunjang) dan menurut OPD Tahun 2021 yang diarahkan pada :

a. belanja langsung menurut urusan:

Belanja langsung menurut urusan merupakan belanja program/kegiatan yang ada pada urusan wajib pelayanan dasar, urusan wajib bukan pelayanan dasar, urusan pilihan, dan urusan pemerintah funsi penunjang dengan kebijakan belanja langsung urusan sebagai berikut:

1) belanja pendidikan minimal 20%, dalam rangka penuntasan wajar dikdas 9 tahun dan perwujudan wajardikdas 12 tahun
2) belanja kesehatan minimal sebesar 10% dalam rangka peningkatan kualitas dan kuantitas pelayanan kesehatan.
3) belanja peningkatan daya beli masyarakat, daya dukung dan daya tampung lingkungan
4) belanja untuk menurunkan jumlah angkatan kerja yang menganggur
5) belanja daerah yang mendukung pengembangan aktivitas ekonomi, dan infrastruktur.
6) belanja daerah dalam pemenuhan standar pelayanan berbasis kinerja.
7) belanja penyelenggaraan urusan wajib dan pilihan dalam pemenuhan prioritas Kabupaten, Provinsi dan Nasional.
8) belanja untuk menunjang efektivitas tupoksi OPD.

b. belanja langsung menurut OPD:

Belanja Langsung menurut OPD terdiri atas belanja langsung program setiap OPD yang menjadi kewenangannya. Kebijakan belanja langsung OPD sebagai berikut :

1) belanja yang diprioritaskan untuk menunjang efektivitas pelaksanaan tugas pokok dan fungsi OPD dalam rangka melaksanakan urusan yang menjadi tanggung jawabnya;

2) kegiatan-kegiatan yang orientasinya terhadap pemenuhan anggaran belanja tetap (*fixed cost*), pemenuhan standar pelayanan berbasis kinerja, dan komitmen pembangunan yang berkelanjutan, dengan memperhatikan kemampuan keuangan daerah.

Pengalokasian anggaran Kabupaten Tulang Bawang Barat dilakukan dengan mempertimbangkan potensi yang ada, kondisi faktual, permasalahan dan tantangan yang dihadapi, serta kemampuan keuangan daerah untuk pelaksanaan pembangunan pada tahun 2021. Sebagai daerah otonomi baru, Kabupaten Tulang Bawang Barat memerlukan anggaran untuk penataan kelembagaan pelayanan pemerintahan yang ditunjang dengan peningkatan kualitas aparatur. Pada sisi lainnya, pelaksanaan pembangunan diarahkan untuk menjamin peningkatan kualitas infrastruktur perekonomian, dan juga terselenggaranya pelayanan dasar seperti kesehatan, pendidikan, pertanian, dan peningkatan kesejahteraan masyarakat lainnya.

Adapun arah kebijakan belanja daerah Kabupaten Tulang Bawang Barat dapat dilihat pada tabel 3.5 berikut ini :

Tabel 3.5
Realisasi dan Proyeksi Belanja
Kabupaten Tulang Bawang Barat
Tahun 2018 s.d Tahun 2022

No Urut	Uraian	Jumlah				
		Realisasi 2018	Realisasi 2019	Anggaran 2020	Proyeksi / Terget 2021	Proyeksi / Terget 2022
2	**BELANJA**	**966.957.969.034,00**	**958.598.521.942,04**	**1.074.611.005.177,00**	**884.968.640.861,00**	**929.217.072.904,05**
2.1.	***BELANJA TIDAK LANGSUNG***	**381.917.131.813,00**	**429.081.910.761,00**	**497.678.532.767,00**	**475.185.123.861,00**	**596.655.243.841,65**
2.1.1.	Belanja Pegawai	273.346.501.636,00	298.266.977.138,00	322.069.923.667,00	316.725.551.448,00	430.272.692.850,00
2.1.2.	Belanja Bunga	1.285.710.000,00	3.224.933.575,00	7.500.000.000,00	12.407.592.173,00	13.027.971.781,65
2.1.4.	Belanja Hibah	10.396.978.070,00	10.648.977.008,00	13.056.100.000,00	0,00	0,00
2.1.5.	Belanja Bantuan Sosial	107.000.000,00	6.590.500.000,00	6.731.000.000,00	0,00	0,00
2.1.6.	Belanja Bagi Hasil Kepada Provinsi/Kabupaten/Kota dan Pemerintah Desa	1.230.913.743,00	1.068.454.064,00	1.738.020.400,00	1.538.020.400,00	1.614.921.420,00
2.1.7.	Belanja Bantuan Keuangan kepada Propinsi/Kabupaten/Kota dan Pemerintah Desa	95.550.028.364,00	109.282.068.976,00	144.583.488.700,00	139.513.959.800,00	146.489.657.790,00
2.1.8.	Belanja Tidak Terduga	0,00	0,00	2.000.000.000,00	5.000.000.000,00	5.250.000.000,00
2.2.	***BELANJA LANGSUNG***	**585.040.837.221,00**	**529.516.611.181,04**	**576.932.472.410,00**	**409.783.517.000,00**	**332.561.829.062,40**
2.2.1.	Belanja Pegawai	34.402.109.963,00	38.611.022.950,00	40.542.045.000,00		
2.2.2.	Belanja Barang dan Jasa	169.524.152.636,00	220.990.809.035,50	222.946.962.332,00		
2.2.3.	Belanja Modal	381.114.574.622,00	269.914.779.195,54	313.443.464.678,00		

D. Arah Kebijakan Pembiayaan Daerah

Pembiayaan Daerah terbagi ke dalam dua komponen yaitu penerimaan Pembiayaan dan Pengeluaran Pembiayaan.

1. Penerimaan Pembiayaan
   a. sisa lebih anggaran tahun sebelumnya (Silpa)
   b. pencairan dana cadangan
   c. hasil penjualan kekayaan daerah yang dipisahkan
   d. penerimaan kembali pemberian pinjaman dan penerimaan piutang daerah.
   e. jika terjadi defisit anggaran akan diupayakan dengan pemanfaatan pinjaman daerah atau bentuk pinjaman lainnya untuk membiayai program/kegiatan strategis.

2. Pengeluaran pembiayaan
   a. Pengeluaran pembiayaan untuk penyertaan modal (investasi), dialokasikan jika terjadi surplus anggaran.
   b. penyediaan fasilitas kredit bagi pelaku UMKM

Kebijakan Pembiayaan Daerah pada Tahun 2021 di Kabupaten Tulang Bawang Barat antara lain diarahkan untuk :

a. menjaga agar keuangan daerah tetap dalam kondisi surplus anggaran, dan jika terjadi defisit anggaran sedapat mungkin ditutup dengan Sisa Lebih Perhitungan Anggaran (SiLPA) tahun lalu;
b. membentuk dana cadangan yang akan digunakan untuk kepentingan-kepentingan yang sifatnya strategis, misalnya belanja Pemilihan Kepala Daerah (pilkada), dan dana cadangan bencana;
c. mengembangkan investasi daerah dan penyertaan modal dengan prinsip kehati-hatian (prudential).

Adapun arah kebijakan pembiayaan daerah Kabupaten Tulang Bawang Barat dapat dilihat pada tabel 3.6 berikut ini :

Tabel 3.6
Realisasi dan Proyeksi/Target Pembiayaan Daerah
Tahun 2018 – 2019 dan Proyeksi 2021 - 2022

No Urut	Uraian	Jumlah				
		Realisasi 2018	Realisasi 2019	Anggaran 2020	Proyeksi / Target 2021	Proyeksi / Terget 2022
3	**PEMBIAYAAN DAERAH**					
3.1.	***PENERIMAAN PEMBIAYAAN DAERAH***	**42.775.876.657,70**	**69.893.740.482,26**	**105.875.374.584,00**	**18.000.000.000,00**	**21.525.000.000,00**
3.1.1.	Sisa Lebih Perhitungan Anggaran Tahun Anggaran Sebelumnya	23.221.449.907,70	21.444.567.467,26	34.753.674.584,00	18.000.000.000,00	18.900.000.000,00
3.1.4	Penerimaan Pinjaman Daerah	18.855.612.750,00	47.928.173.015,00	65.467.000.000,00	0,00	0,00
3.1.5.	Penerimaan Kembali Penerimaan Pinjaman	698.814.000,00	521.000.000,00	5.654.700.000,00	0,00	0,00
3.2.	***PENGELUARAN PEMBIAYAAN DAERAH***	**0,00**	**3.363.769.793,00**	**19.875.000.000,00**	**38.500.000.000,00**	**40.425.000.000,00**
3.2.1.	Penyertaan Modal (Investasi) Pemerintah Daerah	0,00	500.000.000,00	2.000.000.000,00	500.000.000,00	5.250.000.000,00
3.2.2.	Pembayaran Pokok Hutang	0,00	2.863.769.793,00	17.875.000.000,00	38.000.000.000,00	39.900.000.000,00
	PEMBIAYAAN NETTO	**42.775.876.657,70**	**66.529.970.689,26**	**86.000.374.584,00**	**(20.500.000.000,00)**	**(-21.55.000.000,00)**

BAB IV
SASARAN DAN PRIORITAS PEMBANGUAN DAERAH

Prioritas pembangunan merupakan sekumpulan program yang secara khusus didesain untuk mencapai sasaran pembangunan daerah. Prioritas pembangunan ini didasarkan pada isu strategis di Kabupaten Tulang Bawang Barat pada tahun berkenaan dengan memperhatikan urgensi, efisiensi, efektivitas, dan daya ungkit bagi kinerja pembangunan daerah. Dalam pelaksanaannya, penentuan prioritas pembangunan Kabupaten Tulang Bawang Barat juga mempertimbangkan kebijakan nasional dan Provinsi Lampung demi keselarasan dan sinergitas antara pembangunan pusat dan daerah. Hal ini dilakukan demi terciptanya harmonisasi dan sinkronisasi pencapaian sasaran pembangunan untuk semua (*development for all*) dan dapat memberikan *multiplier effect* terhadap perekonomian di daerah, yang pada gilirannya akan mendorong pembangunan perekonomian secara nasional.

Dalam pelaksanaannya pembangunan memerlukan pula suatu filosofi yang memiliki cakrawala yang luas dan mampu menjadi pedoman bagi daerah untuk menentukan visi, misi, dan arah pembangunan. Adapun filosofi luhur nenek moyang bangsa Indonesia, yaitu "**Gemah ripah loh jinawi tata titi tentrem karta raharja**" dengan pengertian sebagai berikut :

Gemah ripah : Perwujudan keadaan masyarakat yang tercukupi kebutuhan lahir dan batin;

Loh jinawi : Perwujudan keadaan lahan (tanah) berserta tanam-tanaman yang ada di atasnya sangat subur;

Tata tentrem : Suatu kondisi masyarakat yang taat pada aturan, disiplin, demokratis, bijak dalam bertindak, aman, tentram, dan damai;

Karta raharja : Tercapainya tingkat kemakmuran / kesejahteraan di masyarakat yang berpedoman pada keselamatan lahir dan batin;

Senada dengan filosofi leluhur nenek moyang bangsa Indonesia maka Provinsi Lampung Memiliki pedoman atau selogan pembangunan yang menggambarkan potensi daerah dan harapan masyarakatnya yaitu " ***Sai Bumi Rua Jurai*** ". yang berarti Satu Daerah Dua Golongan yang memiliki maksud yaitu :

- Sai Bumi : Satu Daerah yaitu Daerah Lampung
- Rua Jurai : Dua Golongan Yaitu Memiliki dau kebudayaan keturunan dan adat istiadat yang berbeda. Kebudayaan dibedakan menjadi dua golongan yaitu :
  - Ulun Pepadun yang berdialek Nyo (apa)
  - Ulun Peminggir / Pesisir berdialek Api (apa)

Sejalan dengan pedoman dan selogan pembangunan Provinsi Lampung maka Kabupaten Tulang Bawang Barat yang merupakan salah satu daerah keturunan dari ulun Pepadun juga memiliki selogan pembangunan dan pedoman yaitu "***Ragem Sai Mangei Wawai***" yang memiliki arti atau makna bahwasannya Kesuksesan yang diraih harus selalu berpedoman kepada keputusan bersama, dan dengan berpegangan kepada perinsip ***" Nemen, Nedes, Nerimo"*** yaitu masyarakat Kabupaten Tulang Bawang Barat harus ***Nemen : Berusaha Keras Tidak Putus Asa, Nedes : Bertahan Dalam Keadaan Apapun, Nerimo : Berlapang Dada Dengan Keberhasilan Yang Diberikan Oleh Yang Maha Kuasa,*** sehingga apa yang menjadi harapan yaitu Kabupaten Tulang Bawang Barat **TOP** ***(Terdepan Optimis Pasti Maju)*** dapat terwujud.

Berlandaskan pada filosofi tersebut diatas, maka ditetapkan Prioritas Pembangunan Daerah Kabupaten Tulang Bawang Barat yaitu tema atau agenda pembangunan pemerintah daerah tahunan (RKPD). Suatu prioritas pembangunan merupakan jawaban atas sasaran pembangunan daerah dalam suatu pernyataan yang mengandung komponen program prioritas atau gabungan program prioritas.

Perumusan prioritas dan sasaran pembangunan daerah serta indikasi prioitas kegiatannya, juga memperhatikan apa yang diusulkan oleh OPD berdasarkan prakiraan maju pada RKPD tahun

sebelumnya. Metodologi penyusunan prioritas, dengan memperhatikan beberapa kriteria, antara lain :

a) Korelasinya terhadap pencapaian prioritas dan sasaran pembangunan nasional seperti terhadap, Standar Pelayanan Minimal, pengentasan kemiskinan, penciptaan lapangan kerja.
b) Korelasinya terhadap pencapaian visi dan misi Kepala Daerah yang dituangkan dalam RPJMD.
c) Korelasinya terhadap pengembangan sektor/bidang yang terkait keunggulan kompetitif daerah.
d) Korelasinya terhadap isu strategis daerah.

4.1. Tujuan dan Sasaran Pembangunan

Tujuan dan sasaran pembangunan Kabupaten Tulang Bawang Barat tahun 2021 didasarkan pada arah kebijakan yang tercantum pada Rencana Pembangunan Jangka Menengah Daerah Kabupaten Tulang Bawang Barat Tahun 2017 – 2022.

Adapun Visi pembangunan jangka menengah Kabupaten Tulang Bawang Barat Tahun 2017 – 2022 adalah :

“ TULANG BAWANG BARAT MAJU, SEJAHTERA, DAN BERDAYA SAING ”

Selanjutnya pemerintah Kabupaten Tulang Bawang Barat dalam upaya mewujudkan visi pembangunan jangka menengah Kabupaten Tulang Bawang Barat, maka selanjutnya dirumuskan misi pembangunan Kabupaten Tulang Bawang Barat sebagai berikut :

A. Misi pertama

a. Misi

“ Mengembangkan Sumberdaya Manusia (SDM) Yang Produktif, Kreatif, dan Inovatif ”

b. Tujuan dan sasaran

Tujuan	Indikator Tujuan	Kondisi Awal	Target Tujuan					Sasaran Strategis	Indikator Sasaran Strategis	Kondisi Awal	Target Indikator Sasaran Strategis				
			2018	2019	2020	2021	2022				2018	2019	2020	2021	2022
Meningkatkan kualitas hidup manusia (SDM) Kabupaten Tulang Bawang Barat.	Indeks Pembangunan Manusia (IPM)	64,58	65,33	66,07	66,81	67,55	68.29	Meningkatnya derajat pendidikan masyarakat;	Harapan Lama Sekolah	11,98	12,08	12,15	12,23	12,32	12,51
									Angka rata rata lama sekolah (angka)	6,84	6,85	6,87	6,89	6,91	6,93
								Meningkatnya derajat kesehatan masyarakat;	Angka harapan hidup (AHH)	69,34	69,47	69,61	69,74	69,87	70,00
								Penurunan Pengangguran;	TPT (Tingkat Pengggangguran Terbuka) (%)	3,5	3,4	3,2	2,9	2,8	2,7
								Meningkatnya peran perempuan dalam pembangunan serta Terpenuhinya hak-hak anak;	IPG	60,04	60,82	61,61	62,39	63,17	63,95
									Nilai Skor Kab. Layak Anak	400	450	500	550	600	650

								Meningkatnya PMKS Yang Mandiri;	% Penyandang Masalah Kesejahteraan Sosial (PMKS) yang menjadi mandiri	13,08	13,47	13,85	14,23	14,62	15,00
								Meningkatnya peran pemuda dalam pembangunan.	Jumlah Pemuda Berprestasi	50	60	70	80	90	90
								Meningkatnya Prestasi Olahraga.	Jumlah Cabang Olahraga Yang Berprestasi	3	3	4	5	6	7

B. Misi Ke-Dua

a. Misi

“ Mengembangkan Perekonomian Daerah Yang Kokoh, Merata, dan Berkelanjutan ”

b. Tujuan dan Sasaran

Tujuan	indikator tujuan	Kondisi Awal	Target Tujuan					Sasaran Strategis	Indikator Sasaran Strategis	Kondisi Awal	Target Indikator Sasaran Strategis				
			2018	2019	2020	2021	2022				2018	2019	2020	2021	2022
Meningkatnya Perekonomian Kab. Tulang Bawang Barat;	Rata- rata Laju Pertumbuhan Ekonomi	5,44	5,64	5,70	5,75	6,00	6,30	Meningkatnya kontribusi sektor pertanian, dan perikanan	Laju Pertumbuhan PDRB sektor pertanian	3,02	3,20	3,50	3,60	3,80	4,00
									Nilai Tukar Petani (NTP)	101,67	103,33	105,00	106,67	108,33	110,00
								Meningkatnya kontribusi sektor industri pengolahan	PDRB Sektor Industri Pengolahan	28.60	29.00	29.35	29.65	30.00	30.30
								Meningkatnya Investasi	Nilai Investasi (Rupiah)	120.298. 500.000	137.798. 000.000	151.577. 800.000	166.735. 580.000	183.408. 500.000	201.749. 350.000
								Meningkatnya kontribusi sektor perdagangan	PDRB Sektor Perdagangan	10,61	10,89	11,17	11,44	11,72	12,00

								Meningkatnya kontribusi dan daya saing koperasi dan UMKM	jumlah aset koperasi (Juta Rupiah)	15.000	16.125	17.350	18.600	20.000	21.500
									Persentase kenaikan usaha mikro menjadi usaha kecil menengah	2%	2%	2%	2%	2%	2%
								Meningkatnya sektor pariwisata	Pendapatan sektor pariwisata	30 Juta	60 Juta	85 Juta	102 Juta	120 Juta	150 Juta
									Jumlah Kunjungan wisatawan domestik	2000	2000	3000	4000	5000	6000

C. Misi ke Tiga

a. Misi

“ Memperluas Cakupan Prasarana Sarana dan Utilitas Wilayah Yang Bersinergi dan Terintegrasi Antar Wilayah ”

b. Kebijakan dan Sasaran

Tujuan	indikator tujuan	Kondisi Awal	Target Tujuan					Sasaran Strategis	Indikator Sasaran Strategis	Kondisi Awal	Target Indikator Sasaran Strategis				
			2018	2019	2020	2021	2022				2018	2019	2020	2021	2022
Meningkatnya Kualitas Infrastruktur dan Lingkunan Hidup;	Prosentase Infrastruktur dalam kondisi mantap	30	35	40	45	46	47.	Meningkatnya Ketersediaan jalan dan jembatan dalam kondisi mantap	% Panjang Jalan dengan Kondisi mantap	30	35	40	45	46	47
									% Jembatan dalam kondisi Mantap	30	35	40	45	50	55
								Meningkatnya ketersediaan jaringani irigasi dalam kondisi mantap dan berfungsi	% Jaringan irigasi yang baik	25%	30%	35%	37%	40%	45%
								Meningkatnya kualitas sarana dan prasarana air minum;	Persentase Tiyuh yang dialiri air bersih	60	70	75	80	85	90

								Terwujudnya daya dukung infrastruktur komunikasi dan informasi yang handal dan merata.	Persntase Tiyuh yang tersambung jaringan telekomunikasi	60	72	75	85	88	90
	Indeks Kualitas Lingkungan Hidup	70	71	72	73	74	75	Menurunnya beban pencemaran dan tingkat kerusakan lingkungan,	Indeks Kualitas Lingkungan Hidup	70	71	72	73	74	75

D. Misi ke Empat

a. Misi

“ Mewujudkan Tata Kelola Pemerintahan Yang Baik, Bersih dan Efektif ”

b. Kebijakan dan Sasaran

Tujuan	indikator tujuan	Kondisi Awal	Target Tujuan					Sasaran Strategis	Indikator Sasaran Strategis	Kondisi Awal	Target Indikator Sasaran Strategis				
			2018	2019	2020	2021	2022				2018	2019	2020	2021	2022
Terwujudnya pemerintahan yang bersih, akuntabel dan transparan;	Indeks Reformasi Birokrasi	60	65	70	75	80	85	Meningkatnya Tata Kelola Pemerintahan Yang Bersih, Akuntabel dan Transparan	Indeks RB	60	65	70	75	80	85
									Nilai SAKIP	C	CC	CC	B	B	BB
									IKM	60	70	73	75	77	80
									Skor LPPD	Sangat Tinggi	Sangat Tinggi	Sangat Tinggi	Sangat Tinggi	Sangat Tinggi	Sangat Tinggi
									Opini BPK	WTP	WTP	WTP	WTP	WTP	WTP

E. Misi ke Lima

a. Misi

“ Membangun Kehidupan Masyarakat Yang Religius, Demokratis, Partisipatif, Taat Hukum dan Mentransformasi Budaya Daerah Sebagai Sumber Daya Energi Sosial Pembangunan “

b. Kebijakan dan Sasaran

Tujuan	indikator tujuan	Kondisi Awal	Target Tujuan					Sasaran Strategis	Indikator Sasaran Strategis	Kondisi Awal	Target Indikator Sasaran Strategis				
			2018	2019	2020	2021	2022				2018	2019	2020	2021	2022
Mewujudkan kehidupan masyarakat yang aman, nyaman, beradab dan bermartabat berlandaskan nilai agama dan budaya daerah yang transformatif.	Angka konflik / Kriminalitas	4,27	3,67	3,07	2,48	1,88	1,28	Terwujudnya kehidupan masyarakat yang rukun, aman dan nyaman;	Persentase Tiyuh rawan Kriminal	4,30	4,25	4,15	4,10	4,05	4,00
									Indeks Desa membangun	0,5969	0,6058	0,6146	0,6235	0,6323	0,65
	% warisan Budaya yang lestari	65	70	75	80	85	90	Meningkatnya pelestarian warisan Budaya	Jumlah aset budaya yang dilestarikan	4	4	5	5	6	6

4.2. Prioritas dan Sasaran Pembangunan Tahun 2021

Agenda prioritas pembangunan nasional berdasarkan RPJMN Tahun 2020 - 2024 adalah sebagai berikut :

1. Memperkuat Ketahanan Ekonomi untuk Pertumbuhan yang Berkualitas dan Berkeadilan
2. Mengembangkan Wilayah untuk Mengurangi Kesenjangan dan Menjamin Pemerataan
3. Meningkatkan Sumber Daya Manusia yang Berkualitas dan Berdaya Saing
4. Revolusi Mental dan Pembangunan Kebudayaan
5. Memperkuat Infrastruktur untuk Mendukung Pengembangan Ekonomi dan Pelayanan Dasar
6. Membangun Lingkungan Hidup, Meningkatkan Ketahanan Bencanadan Perubahan Iklim
7. Memperkuat Stabilitas Polhukhankam dan Transformasi Pelayanan Publik

Berdasarkan kepada agenda prioritas dalam RPJM nasional diatas maka pemerintah melalui Kementerian Perencanaan Pembangunan Nasional (PPN)/Badan Perencanaan Pembangunan Nasional (Bappenas) menetapkan prioritas nasional dalam Rancangan Awal Rencana Kerja Pemerintah (RKP) 2021, yaitu sebagai berikut :

1. Ketahanan Ekonomi Untuk Pertumbuhan Berkualitas dan Berkeadilan;
2. Pembangunan Wilayah Untuk Mengurangi Kesenjangan;
3. SDM Berkualitas dan Berdaya Saing;
4. Revolusi Mental dan Pembangunan Budaya;
5. Infrastruktur Untuk Ekonomi dan Pelayanan Dasar
6. Lingkungan Hidup, Ketahanan Bencana dan Perubahan Iklim
7. Stabilitas Polhukhankam dan Transformasi Pelayanan Publik

Berdasarkan prioritas tersebut diatas yang dituangkan pada Rancangan Rencana Kerja Pemerintah (RKP) Tahun 2021 diambil tema pembangunan nasional yaitu **“Mempercepat Pemulihan Ketahanan Ekonomi dan Reformasi Sosial”** dengan Fokus

Pemulihan lndustri, Pariwisata, dan lnvestasi, serta Penguatan Sistem Kesehatan Nasional**.**

Senada dengan tema RKP 2021 untuk tema pembangunan tahun 2021 Pemerintah Daerah Provinsi Lampung adalah **"Meningkatkan Kualitas Sumber Daya Manusia dan Pembangunan Infrastruktur Dalam Rangka Pemulihan Ekonomi dan Sosial Masyarakat Menuju Lampung Berjaya**". Yang Memiliki Prioritas

1. Meningkatkan Kualitas Sumber Daya Manusia
2. Pembangunan Infrastruktur
3. Peningkatan Investasi dan Nilai Tambah Produk Unggulan
4. Reformasi Birokrasi
5. Kehidupan Masyarakat yang Religius, aman dan Berbudaya
6. Pengelolaan yang Berkelanjutan dan Mitigasi Bencana

Arah pembangunan Kabupaten Tulang Bawang Barat berdasarkan RPJMD Kabupaten Tulang Bawang Barat Tahun 2017-2022 untuk tahun 2021 yaitu :

1. Penjaminan layanan pendidikan dasar yang terjangkau dan bermutu bagi seluruh penduduk untuk menuntaskan wajib belajar 9 tahun;
2. Perluasan kesempatan menempuh dan menuntaskan pendidikan menengah dan tinggi kepada seluruh masyarakat secara adil dan merata;
3. Peningkatan aksesibilitas dan kualitas layanan PAUD dan pendidikan masyarakat kepada seluruh masyarakat secara adil dan merata;
4. Pengembangan budaya baca dan peningkatan akses perpustakaan bagi masyarakat;
5. Peningkatan pelayanan gizi masyarakat, kesehatan bayi, kesehatan anak dan remaja, serta kesehatan ibu dan reproduksi;
6. Peningkatan pembinaan upaya kesehatan untuk meningkatkan akses pelayanan kesehatan dasar dan rujukan yang berkualitas dan terjangkau seluruh masyarakat;
7. Penurunan angka kesakitan dan kematian penduduk akibat penyakit menular, penyakit tidak menular melalui pengendalian penyakit dan penyehatan lingkungan;

8. Peningkatan ketersediaan, keterjangkauan, pemerataan, dan kualitas farmasi dan alat kesehatan;
9. Pemantapan implementasi system jaminan kesehatan masyarakat, khususnya penduduk miskin;
10. Meningkatkan ketersediaan, penyebaran, dan mutu tenaga kesehatan;
11. Peningkatan pengetahuan, keterampilan dan/atau keahlian, serta sikap kerja angkatan kerja sesuai dengan Standar Kompetensi Kerja Nasional Indonesia (SKKNI) untuk mencetak tenaga kerja dan wirausaha yang berdaya saing;
12. Pengelolaan iklim kerja yang kondusif melalui pengembangan hubungan industrial yang harmonis dan peningkatan intensitas dan kualitas pengawasan ketenagakerjaan, keselamatan dan kesehatan kerja, serta penegakkan hukum bidang ketenagakerjaan;
13. Peningkatan kualitas hidup, penurunan tindak kekerasan, eksploitasi, dan diskriminasi, serta peningkatan pemberdayaan perempuan dalam semua bidang pembangunan;
14. Penjaminan dan perlindungan anak dari tindak kekerasan dan diskriminasi, serta pemenuhan hak-hak anak agar dapat hidup, tumbuh, berkembang, dan berpartisipasi secara optimal sesuai dengan harkat dan martabatnya;
15. Peningkatan kualitas penyelenggaraan rehabilitasi sosial, pemberdayaan sosial, serta perlindungan dan jaminan sosial bagi seluruh penyandang masalah kesejahteraan sosial (PMKS) dan pada setiap aspek penghidupannya;
16. Fasilitasi peningkatan wawasan kebangsaan, perdamaian, dan lingkungan hidup bagi pemuda;
17. Fasilitasi pengembangan kepemimpinan pemuda, kewirausahaan, kepeloporan;
18. Fasilitasi pengembangan penguasaan teknologi dan kreativitas pemuda;
19. Fasilitasi pengembangan tata kelola organisasi kepemudaan;
20. Peningkatan kesadaran masyarakat dalam berolahraga untuk meningkatkan kesehatan dan kebugaran jasmani;

21. Peningkatan pembibitan dan pengembangan bakat olahragawan berprestasi secara terpadu dan berkelanjutan;
22. Meningkatkan integritas dan kapasitas sumber daya aparatur publik;
23. Meningkatkan kepatuhan pemerintah daerah dalam pelaksanaan Undang – Undang Pelayanan Publik;
24. Pendayagunaan peraturan perundang – undangan secara lebih maksimal dan tata peraturan daerah lebih efektif;
25. Memantapkan kelembagaan, SDM pengelolaan keuangan, dana administrasi pemerintah tiyuh;
26. Meningkatkan pengelolaan keuangan daerah berlandaskan prinsip *Good Governance*;
27. Meningkatkan pengelolaan asset daerah secara tertib dan taat asas;
28. Mengembangkan *sistem e-planning*;
29. Meningkatkan kapasitas SDM;
30. Meningkatkan administrasi birokrasi;
31. Mempermudah alur perizinan melalui PTSP berbasis IT;
32. Implementasi *e-budgeting;*
33. Peningkatan kualifikasi kompetensi, dan kinerja ASN secara adil dan wajar untuk menghasilkan pegawai ASN yang professional, memiliki nilai dasar, etika profesi, bebas dari intervensi politik, bersih dari praktik korupsi, kolusi, dan nepotisme (KKN);
34. Peningkatan pembinaan jiwa KORPS dan Kode Etik ASN;
35. Menjalin kemitraan antara Pemerintah, Polri, TNI dan Masyarakat dalam optimalisasi penyelenggaraan pencegahan dan penanggulangan gangguan keamanan dan ketertiban masyarakat;
36. Peningkatan kesadaran dan pemahaman masyarakat terhadap resiko bencana dan kesiapsiagaan dalam menghadapi bencana;
37. Penguatan Sistem peringatan dini ditingkat hulu dan hilir;
38. Pengarustamaan pengurangan resiko bencana diseluruh sektor pembangunan;
39. Implementasi standar pelayanan minimum (SPM) penanggulangan bencana;

40. Peningkatan koordinasi pelaksanaan penanganan darurat dalam pemulihan pasca bencan, termasuk perencanaan, penganggaran dan monitoring;
41. Mewujudkan prilaku dan moral masyarakat yang baik dan berwawasan keagamaan;
42. Peningkatan kesadaran apresiasi, kreativitas dan pemahaman masyarakat terhadap nilai dan keragaman budaya;
43. Peningkatan kualitas perlindungan, pemgembangan dan pemanfaatan kekayaan budaya;
44. Peningkatan keberdayaan masyarakat;
45. Peningkatan akses terhadap penyelenggaraan pemerintahaan;
46. Penguatan kebebasan masyarakat sipil;
47. Optimalisasi pemenuhan hak – hak politik masyarakat;
48. Memperkuat kelembagaan demokrasi;
49. Peningkatan kepatuhan masyarakat terhadap hukum;
50. Peningkatan kapasitas integritas dan profesionalitas aparat penegak hukum;
51. Penguatan pembangunan sector pertanian, peternakan dan perikanan sebagai sector basis daerah serta untuk mencukupi kebutuhan pangan masyarakat melalui peningkatan kapasitas produksi, daya saing dan nilai tambah;
52. Mengembangkan kawasan peruntukan industri sedang dan atau besar, peningkatan kapasitas industri kecil dan menengah (IKM) pengolahan berbasis agro yang produktif, berdaya saing, serta berwawasan lingkungan.
53. Peningkatan iklim penanaman modal sektor yang menjadi prioritas, optimalisasi Kerjasama investasi.
54. Meningkatkan ketersediaan dan kualitas prasarana, sarana, dan utilitas pendukung perdagangan barang dan jasa, penguatan implementasi elemen perlindungan komsumen, meningkatkan produktivitas, kelayakan dan nilai tambah koperasi dan UMKM dan peningkatan tatalaksana, kualitas dan Kesehatan Lembaga koperasi.
55. Pembangunan daya Tarik, fasilitas, aksesibilitas dan investasi pariwisata serta promosi yang terfokus untuk memasarkan produk dan menumbuhkan minat wisatawan untuk berkunjung.

56. Pembangunan, peningkatan dan pemeliharaan jaringan jalan, prasarana, sarana perhubungan untuk mendukung keterjangkauan pelayanan, menjamin keselamatan dan keamanan, kenyamana transportasi.
57. Perluasan cakupan layanan infrastruktur jaringan telekomunikasi, informasi, dan energi menjangkau seluruh pusat pusat kegiatan.
58. Menjaga fungsi dan daya dukung lingkungan hidup dilakukan secara terpadu lintas sektoral dan lintas wilayah, didukung oleh kebijakan kerangka regulasi penataan ruang, SDM dan Institusi berkualitas serta melibatkan partisipasi masyarakat.

Adapun untuk arah kebijakan pembangunan berkenaan dengan penangan pasca pandemi Covid-19 Pemerintah Kabupaten Tulang Bawang Barat akan memaksimalkan penangan Covid-19 yang sudah berjalan sembari menunggu arahan khusus dari pemerintah pusat mengenai penanganan covid-19.

Selanjutnya dari hasil penelaahan pokok pokok pikiran DPRD Kabupaten Tulang Bawang Barat dalam penyusunan RKPD tahun 2021 yang tetuang dalam dokumen Nomor : 170 / 109 / I.11 / TUBABA / 2020 yang disusun berdasarkan hasil reses (penjaringan aspirasi masyarakat) dari dapil I, II, III dan IV meliputi bidang :

1. Bidang infrastruktur
2. Bidang pendidikan
3. Bidang kesehatan
4. Bidang pemerintahan
5. Bidang peternakan, pertanian dan perkebunan
6. Bidang keamanan dan ketertiban dan
7. Bidang lain – lain.

Dengan mengacu agenda pembangunan Nasional, indikasi tema mbangunan Pemerintah Daerah Provinsi Lampung, dan berpedoman pada arah pembangunan Kabupaten Tulang Bawang Barat serta prioritas pembanguan tahun 2021 serta memperhatikan pokok – pokok pikiran DPRD, maka ditetapkan tema pembangunan Kabupaten Tulang Bawang Barat tahun 2021 adalah “**Membangun**

Infrastruktur Dan Kualitas Sumber Daya Manusia Yang Berkarakter Dalam Rangka Pemulihan Ekonmi Menuju Tulang Bawang Barat Maju Sejahtera Berdaya Saing", penetapan tema ini merupakan upaya Pemerintah Kabupaten Tulang Bawang Barat dalam mendukung tema nasional dan indikasi tema Pemerintah Daerah Provinsi Lampung dengan Prioritas :

1) Pembangunan Infrastruktur Yang Berkualitas;
2) Pembangunan SDM Yang Berkarakter Melalui Peningkatan Aksesibilitas dan Kualitas Pelayanan Dasar;
3) Pemberdayaan Masyarakat Melalui Pengembangan Ekonimi Rakyat;
4) Pengembangan Ekowisata dan Pelestarian Budaya;
5) Reformasi Birokrasi;

Berikut ini tabel hubungan antara Prioritas Pembangunan Nasional dan Propinsi dengan Prioritas Daerah Kabupaten Tulang Bawang Barat (RKPD) 2021.

Tabel.4.1.
Prioritas Pembangunan Nasional, Pemerintah Propinsi Lampung dan Daerah Kabupaten Tulang Bawang Barat.

No	Nasional	Provinsi	Kabupaten
1	Ketahanan Ekonomoi Untuk Pertumbuhan Berkualitas dan Berkeadilan	Peningkatan Investasi dan Nilai Tambah Produk Unggulan	Pemberdayaan Masyarakat Melalui Pengembangan Ekonimi Rakyat
2	Pengembangan Wilayah Untuk Mengurangi Kesenjangan	Pembangunan Infrastruktur	Pembangunan Infrastruktur Yang Berkualitas
3	SDM Berkualitas dan Berdaya Saing	Meningkatkan Kualitas Sumber Daya Manuasia	Pembangunan SDM Yang Berkarakter Melalui Peningkatan Aksesibilitas dan Kualitas Pelayanan Dasar
4	Revolusi Mental dan Pembangunan Kebudayaan		Pengembangan Ekowisata dan Pelestarian Budaya
5	Infrastruktur Untuk Ekonomi dan Pelayanan Dasar		

6	Lingkungan Hidup, Ketahanan Bencana, dan Perubahan Iklim	Pengelolaan Lingkungan Yang Berkelanjutan dan Mitigasi Bencana	
7	Stabilitas Polhukhankam dan Transformasi Pelayanan Publik	Kehidupan Masyarakat Yang Religius, Aman dan Berbudaya	Reformasi Birokrasi
		Reformasi Birokrasi	

BAB V
RENCANA KERJA DAN PENDANAAN DAERAH

Rencana kerja merupakan rencana teknis dari prioritas pembangunan yang dijabarkan kedalam beberapa sasaran, yang kemudia dibuat program dan dari program ini dideskripsikan lagi dalam bentuk kegiatan-kegiatan yang menjadi alat utama dalam mencapai sasaran - sasaran yang telah ditetapkan tersebut. Rencana program beserta kegiatan - kegiatannya ini berasal dari mekanisme Musyawarah Perencanaan Pembangunan yang melibatkan pendekatan *top down* berupa usulan dari OPD terkait, *bottom up* berupa partisipasi masyarakat, serta pendekatan teknokratik. Pendekatan *bottom up* berasal dari aspirasi masing-masing wilayah dengan melihat kebutuhan dan persoalan yang dihadapi. Pendekatan *top down* berasal dari OPD dengan melihat pada persoalan sektoral yang ditanganinya. Sementara pendekatan teknokratik berasal dari pemikiran dan perumusan prioritas pembangunan. Perencanaan program dan kegiatan prioritas ini juga meliputi target pencapaian beserta indikatornya dan penganggaran yang akan dibebankan pada APBD kabupaten serta waktu dan lokasi pelaksanaannya.

Program Prioritas yaitu program yang diselenggarakan oleh OPD yang merupakan program prioritas baik secara langsung maupun tidak langsung mendukung capaian program pembangunan daerah atau prioritas dan sasaran pembangunan daerah, serta berhubungan dengan pemenuhan kebutuhan dasar dan syarat layanan minimal.

Pagu indikatif setiap program pembangunan dihitung berdasarkan capaian indikator program pembangunan yang dilakukan oleh tim penyusun OPD, dengan langkah-langkah sebagai berikut :

1. menentukan rencana penggunaan kapasitas riil anggaran berupa alokasi belanja langsung dan belanja tidak langsung sebagaimana telah dihitung dalam perumusan kerangka pendanaan.

2. menentukan keluaran/output setiap kegiatan.
3. menghitung alokasi pagu dari setiap output kegiatan untuk setiap program.
4. menghitung alokasi pagu setiap program setelah output kegiatan pada setiap program diverifikasi kebenarannya.
5. menghitung alokasi OPD berdasarkan program yang menjadi tanggung jawab OPD.

Elemen-elemen utama program prioritas memuat kegiatan yang akan dilaksanakan, kerangka waktu pelaksanaan dan OPD yang bertanggungjawab. Program yang disusun harus dapat dilaksanakan dengan mempertimbangkan keterbatasan waktu, anggaran, kapasitas dan sumberdaya yang dimiliki daerah. Setiap program prioritas harus memiliki indikator kinerja yang jelas dan dapat diukur tingkat capaiannya. Pencapaian kinerja program merupakan akumulasi dari pencapaian kinerja keluaran masing-masing kegiatan.

Selanjutnya, program prioritas dan pagu indikatif yang telah ditetapkan untuk rancangan awal RKPD, disampaikan ke OPD sesuai program terkait beserta pagu indikatif untuk diproses lebih lanjut untuk mendapatkan kegiatan prioritas masing-masing program dimaksud. Dalam penyusunan prioritas kegiatan OPD juga memperhatikan kegiatan yang telah disusun dalam dokumen Renstra OPD sehingga terjadi keselarasan dalam penyusunan program dan kegiatan yang telah disusun oleh Pemerintah Daerah dan OPD.

Rencana program dan kegiatan prioritas masih berdasarkan permendagri Nomor 13 Tahun 2006 sedangkan untuk program yang berdasarkan Permendagri Nomor 90 Tahun 2019 tercantum dalam lapiran II (dua) peraturan bupati ini, untuk program dan kegiatan beserta deskripsinya secara terperinci dituangkan ke dalam bentuk matriks yang disajikan dengan rencana program dan kegiatan prioritas berdasarkan masing-masing OPD sebagai berikut :

Nama Perangkat Daerah : 1.1.1 Dinas Pendidikan

Kode	Urusan / Bidang Urusan Pemerintah Daerah dan Program / Kegiatan	Indikator Kinerja Program / Kegiatan	Rencana Tahun 2021 (tahun rencana)				Catatan Penting	Prakiraan Maju Rencana Tahun 2022	
			Lokasi	Target Capaian Kinerja	Kebutuhan Dana / pagu indikatif	Sumber Dana		Target Capaian Kinerja	Kebutuhan Dana / pagu indikatif
(1)	(2)	(3)	(4)	(5)	(6)	(7)	(8)	(9)	(10)
	TOTAL BELANJA LANGSUNG				**72.067.566.826,00**				**69.496.640.000,00**
1	**Urusan Wajib Pelayanan Dasar**								
1.1	**Pendidikan**								
1.1.1	**Program Pelayanan Administrasi Perkantoran**	**Terlaksananya Pelayanan Administrasi Perkantoran di Dinas Pendidikan**		**100.00**				**100.00**	
1.1.1.3	Penyediaan Jasa Peralatan dan Perlengkapan Kantor	Tersedianya Jasa Peralatan dan Perlengkapan Kantor	Kab Tubaba	100.00 %	62.000.000,00	APBD	-	%	68.000.000,00
1.1.1.6	Penyediaan Jasa Pemeliharaan dan Perizinan Kendaraan Dinas/Operasional	Persentase Penyediaan Jasa Pemeliharaan dan Perizinan Kendaraan Dinas / Operasional	Kab Tubaba	100.00 %	166.200.000,00	APBD	-	%	199.200.000,00
1.1.1.7	Penyediaan Jasa Administrasi Keuangan	Persentase Penyediaan Jasa Administrasi Keuangan	Kab Tubaba	100.00 %	207.940.000,00	APBD	-	%	469.000.000,00
1.1.1.10	Penyediaan Alat Tulis Kantor	Terpenuhinya Kebutuhan ATK Kantor	Kab Tubaba	12.00 bulan	115.250.000,00	APBD	-	bulan	80.000.000,00
1.1.1.11	Penyediaan Barang Cetakan dan Penggandaan	Tersedianya barang cetak dan penggandaan	Kab Tubaba	100.00 %	60.610.000,00	APBD	-	%	50.000.000,00
1.1.1.17	Penyediaan Makanan dan Minuman	Tersedianya Makan dan Minum	Kab Tubaba	100.00 %	144.000.000,00	APBD	-	%	150.000.000,00
1.1.1.47	Penyusunan Renstra dan Renja	Tersusunnya dokumen Renstra dan Renja	Kab Tubaba	100.00 %	50.000.000,00	APBD	-	%	50.000.000,00
1.1.1.95	Pendidikan dan Pelatihan Formal	Terlaksananya Pendidikan dan Pelatihan	Kab Tubaba	100.00 %	1.766.000.000,00	APBD	-		1.766.000.000,00
1.1.15	**Program Pendidikan Anak Usia Dini**	**APK PAUD**		**77.00**		APBD	-	**80.00**	250.000.000,00
1.1.15.92	Pembinaan Kelembagaan dan Manajemen PAUD	Persentase Pembinaan Kelembagaan dan Manajemen PAUD	Kab Tubaba	100.00 %	5.396.200.000,00	APBD	-	%	7.129.500.000,00
1.1.16	**Program Wajib Belajar Pendidikan Dasar Sembilan Tahun**	**APK SD**		**115.00**				**115.00**	
		APK SMP		**100.00**				**100.00**	
1.1.16.1	Pembangunan Gedung Sekolah	Persentase Pembangunan Gedung Sekolah	Kab Tubaba	100.00 %	1.190.996.000,00	APBD	-	%	1.190.996.000,00
1.1.16.131	Peningkatan Kualitas dan Kuantitas Sarana dan Prasarana Pendidikan	Persentase Peningkatan Kualitas dan Kuantitas Sarana dan Prasarana Pendidikan	Kab Tubaba	100.00 %	19.879.544.000,00	APBD	-	%	19.879.544.000,00
1.1.16.145	Penyelenggaraan Proses Belajar dan Ujian SD	Persentase Penyelenggaraan Proses Belajar dan Ujian SD	Kab Tubaba	100.00 %	125.000.000,00	APBD	-	%	125.000.000,00
1.1.16.146	Pembinaan Kelembagaan dan Manajemen Sekolah	Persentase Pembinaan Kelembagaan dan Manajemen Sekolah	Kab Tubaba	100.00 %	35.815.526.826,00	APBD	-	%	32.734.400.000,00
1.1.16.147	Penyelenggaraan Proses Belajar dan Ujian SMP	Persentase Penyelenggaraan Proses Belajar dan Ujian SMP	Kab Tubaba	100.00 %	125.000.000,00	APBD	-	%	125.000.000,00

1.1.16.148	Penyiapan Tindak Lanjut Evaluasi Satuan Pendidikan Menengah Pertama	Persentase Penyiapan Tindak Lanjut Evaluasi Satuan Pendidikan Menengah Pertama	Kab Tubaba	100.00 %	600.000.000,00	APBD	-	%	600.000.000,00
1.1.18	**Program Manajemen Pelayanan Pendidikan**								
1.1.18,03	Peembinaan Pendidikan Kursus dan Kelembagaan	Terlasananya Peembinaan Pendidikan Kursus dan Kelembagaan	Kab Tubaba	100.00 %	1.733.300.000,00	APBD			
1.1.20	**Program Peningkatan Mutu Pedidik dan Tenaga Kependidikan**	**Meningkatnya Mutu Pedidik dan Tenaga Kependidikan**		**100:00:00**					
1.1.20.56	Peningkatan Kompentensi Pendidikan Melalui Implementasi, Regulasi Guru dan Keprofesionalan Berkelanjutan	Persentase Kompentensi Pendidikan Melalui Implementasi, Regulasi Guru dan Keprofesionalan Berkelanjutan	Kab Tubaba	100.00 %	700.000.000,00	APBD	-	100	700.000.000,00
1.1.23	**Program Membangun Tulang Bawang Barat Cerdas**	**Terpenuhinya kebutuhan guru penggerak**		**184.00**				**184.00**	
1.1.23.1	Membangun Tubaba Cerdas	Persentase Membangun Tubaba Cerdas	Kab Tubaba	100.00 %	700.000.000,00	APBD	-		700.000.000,00
1.1.23.6	Penyusunan Kompetensi Muatan Lokal	Persentase Penyusunan Kompetensi Muatan Lokal	Kab Tubaba	100.00 %	3.230.000.000,00	APBD	-	%	3.230.000.000,00

-

Nama Perangkat Daerah : 1.2.1 Dinas Kesehatan

Kode	Urusan / Bidang Urusan Pemerintah Daerah dan Program / Kegiatan	Indikator Kinerja Program / Kegiatan	Rencana Tahun 2021 (tahun rencana)				Catatan Penting	Prakiraan Maju Rencana Tahun 2022	
			Lokasi	Target Capaian Kinerja	Kebutuhan Dana / pagu indikatif	Sumber Dana		Target Capaian Kinerja	Kebutuhan Dana / pagu indikatif
(1)	(2)	(3)	(4)	(5)	(6)	(7)	(8)	(9)	(10)
	TOTAL BELANJA LANGSUNG				**53.083.339.000,00**				**58.391.672.900,00**
1	**Urusan Wajib Pelayanan Dasar**								
1.2	**Kesehatan**								
1.2.1	**Program Pelayanan Administrasi Perkantoran**	**Terpenuhinya Pelayanan administrasi perkantoran**		**100.00**				**100.00**	
1.2.1.1	Penyediaan jasa surat menyurat	Persentase Penyelasaian Surat Menyurat di OPD	Kab Tubaba	100%	48.600.000,00	APBD		%	53.460.000,00
1.2.1.2	Penyediaan jasa komunikasi, sumber daya air dan listrik	Terbayarnya Jasa Komunikasi, Sumber Daya Air dan Listrik	Kab Tubaba	12 bulan	346.800.000,00	APBD		bulan	381.480.000,00
1.2.1.7	Penyediaan jasa administrasi keuangan	Persentase Penyediaan Jasa Administrasi Keuangan	Kab Tubaba	100.00 %	288.360.000,00	APBD		%	317.196.000,00
1.2.1.8	Penyediaan jasa kebersihan kantor	Tersedianya Jasa Kebersihan Kantor	Kab Tubaba	100.00 bulan	54.200.000,00	APBD		bulan	59.620.000,00
1.2.1.9	Penyediaan jasa perbaikan peralatan kerja	Ketersediaan Jasa Perbaikan Peralatan	Kab Tubaba	100.00 %	45.705.000,00	APBD		%	50.275.500,00
1.2.1.10	Penyediaan alat tulis kantor	Terpenuhinya Kebutuhan ATK Kantor	Kab Tubaba	100.00 bulan	246.977.800,00	APBD		bulan	271.675.580,00
1.2.1.11	Penyediaan barang cetakan dan penggandaan	Tersedianya barang cetak dan penggandaan	Kab Tubaba	100.00 %	285.096.200,00	APBD		%	313.605.820,00
1.2.1.12	Penyediaan komponen instalasi listrik/penerangan bangunan kantor	Tersedinya kebutuhan komponen instalasi listrik / penerangan gedung kantor	Kab Tubaba	100.00 %	9.000.000,00	APBD		%	9.900.000,00
1.2.1.13	Penyediaan peralatan dan perlengkapan kantor	Persentase penyediaan peralatan dan perlengkapan kantor	Kab Tubaba	100.00 %	58.000.000,00	APBD		%	63.800.000,00
1.2.1.14	Penyediaan peralatan rumah tangga	Penyediaan kebutuhan peralatan rumah tangga	Kab Tubaba	100.00 %	86.050.000,00	APBD		%	94.655.000,00
1.2.1.17	Penyediaan Makanan dan Minuman	Penyediaan Makanan dan Minuman	Kab Tubaba	100.00 %	566.520.000,00	APBD			623.172.000,00
1.2.1.18	Rapat - Rapat Koordinasi dan Konsultasi ke Luar Daerah	Rapat - Rapat Koordinasi dan Konsultasi ke Luar Daerah	Kab Tubaba	100.00 %	383.031.000,00	APBD			421.334.100,00
1.2.2	**Program Peningkatan Sarana dan Prasarana Aparatur**	**Teresedianya Sarana Prasarana Aparatur**		**100.00**		APBD		**100.00**	0,00
1.2.2.5	pengadaan Kendaraan dinas/operasional	tersedianya kendaraan dinas/operasional	Kab Tubaba	2.00	248.400.000,00	APBD	-	2.00	273.240.000,00
1.2.2.7	Pengadaan perlengkapan gedung kantor	Terlaksanaanya Pengadaan peralatan dan perlengkapan kantor	Kab Tubaba	100.00 %	15.000.000,00	APBD	-	%	16.500.000,00

1.2.2.24	Pemeliharaan rutin/berkala kendaraan dinas/operasional	Terpeliharanya kendaraan Dinas	Kab Tubaba	12.00	184.635.000,00	APBD	-	4.00	203.098.500,00
1.2.2.26	Pemeliharaan rutin/berkala perlengkapan gedung kantor	Persentase Pelaksanaan Pemeliharaan Rutin / Berkala Perlengkapan Gedung	Kab Tubaba	100.00 %	33.700.000,00	APBD	-	%	37.070.000,00
1.2.5	**Program Peningkatan Kapasitas Sumber Daya Aparatur**	**Persentase pelaksanaan Pendidikan dan Pelatihan Formal**		**2.00 %**				**2.00 %**	0,00
1.2.5.2	Sosialisasi peraturan perundang-undangan	Jumlah Pelaksanaan Sosialisasi peraturan perundang - undangan	Kab Tubaba	100.00	108.851.000,00	APBD	-		119.736.100,00
1.2.5.3	Bimbingan teknis implementasi peraturan perundang-undangan	Terlaksananya bimbingan teknis implementasi peraturan perundang - undangan	Kab Tubaba	100.00 %	184.531.000,00	APBD	-	%	202.984.100,00
1.2.16	**Program Upaya Kesehatan Masyarakat**	**Akreditasi faslitas kesehatan**		**100.00**				**100.00**	0,00
1.2.16.49	Peningkatan upaya pelayanan kesehatan dasar	Persentase cakupan rawat jalan puskesmas	Kab Tubaba	16.00	1.120.000.000,00	APBD	-	37.00	1.232.000.000,00
1.2.16.50	Upaya kesehatan tradisional dan komplemeter	persentase puskesmas yang menyelengarakan kesehatan tradisiona	Kab Tubaba	5.00	91.685.000,00	APBD	-	31.00	100.853.500,00
1.2.16.56	Peningkatan upaya dan mutu kesehatan rujukan	Terlaksananya upaya peningkatan mutu kesehatan rujukan	Kab Tubaba	100.00	1.305.365.000,00	APBD	-	80.00	1.435.901.500,00
1.2.16.58	Penyedian data dan informasi kesehatan	Tersedianya data dan informasi kesehatan	Kab Tubaba	100.00	10.000.000,00	APBD	-	100.00	11.000.000,00
1.2.16.59	Pengembangan sistem informasi kesehatan daerah	Terlaksananya Pengembangan sistem informasi kesehatan daerah	Kab Tubaba	100.00	48.630.000,00	APBD			53.493.000,00
1.2.16.61	Peningkatan Upaya Promosi Kesehatan advokasi kemitraan dan pemberdayaan masyarakat	Terlaksananya Peningkatan Upaya Promosi Kesehatan advokasi kemitraan dan pemberdayaan masyarakat	Kab Tubaba	100.00	3.070.864.000,00	APBD			3.377.950.400,00
1.2.39	**Program Gizi, Kesehatan Ibu dan Anak**	**Tercapainya program Gizi dan Kesehatan Ibu dan Anak**		**100.00**				**100.00**	0,00
1.2.39.1	Perbaikan dan Penanggulangan Masalah Gizi Masyarakat	Ibu hamil yang mendapat Tablet Tambah Darah (TTD)	Kab Tubaba	93.00	756.397.800,00	APBD	-	90.00	832.037.580,00
1.2.39.2	Pelayanan Kesehatan Bayi, Anak, dan Remaja	Anak pada usia pendidikan dasar mendapatkan skrening kesehatan sesuai standar	Kab Tubaba	32.00	358.726.000,00	APBD	-	100.00	394.598.600,00
1.2.39.3	Pelayanan Kesehatan Ibu dan Reproduksi	Balita mendapatkan pelayanan kesehatan sesuai standar	Kab Tubaba	16.00	238.767.000,00	APBD	-	100.00	262.643.700,00
1.2.39.4	Peningkatan Pelayanan Kesehatan Usia Lanjut	Tersedainya Pelayanan Kesehatan Usia Lanjut	Kab Tubaba	100:00:00	314.455.000,00				345.900.500,00
1.2.39.6	Pelayanan Bayi Ibu Bersalin	Tersedianya Pelayanan Bayi Ibu Bersalin	Kab Tubaba	100:00:00	1.263.243.000,00	APBD		100.00	1.389.567.300,00
1.2.39.7	Kesehatan Bayi Baru Lahir	Tersedainya Pelayanan Kesehatan Bayi Baru Lahir	Kab Tubaba	100.00	164.733.000,00	APBD		100.00	181.206.300,00
1.2.39.8	Pelayanan Kesehatan Balita	Balita mendapatkan pelayanan kesehatan sesuai standar	Kab Tubaba	100.00	633.215.000,00	APBD		100.00	696.536.500,00

1.2.41	**Program Promosi Kesehatan dan Pemberdayaan Masyarakat**	**Tercapainya program promosi kesehatan dan pemberdayaan masyarakat**		**100.00**				**100.00**	0,00
1.2.41.1	Pemberdayaan masyarakat dengan berperilaku hidup bersih dan sehat (PHBS)	Persentase rumah tangga yang ber_PHBS	Kab Tubaba	04:00	363.297.800,00	APBD	-	55.00	399.627.580,00
1.2.41.2	Peningkatan upaya kesehatan bersumberdaya masyarakat (UKBM)	Persentase posyandu purnama -mandiri	Kab Tubaba	52.00	363.090.800,00	APBD	-	50.00	399.399.880,00
1.2.42	**Program Pengendalian Penyakit dan Penyehatan Lingkungan**	**Tercapai Pengendalian Penyakit dan Penyehatan Lingkungan**		**100.00**				**100.00**	0,00
1.2.42.1	Pengendalian dan pemberantasan penyakit menular	Penemuan dan penangan penderita pneunomia balita	Kab Tubaba	70.00	1.164.077.000,00	APBD	-	55.00	1.280.484.700,00
1.2.42.2	Pelayanan imunisasi	Cakupan imunisasi dasar lengkap bayi umur 0-11 bulan	Kab Tubaba	92.00	89.102.000,00	APBD	-	87.00	98.012.200,00
1.2.42.3	Peningkatan surveilans epidemiologi dan penanggulangan wabah	Acute Flacyd parayea (AFF) rate/ 100000 anak usia kurang 15 tahun	Kab Tubaba	100.00	182.000.000,00	APBD	-	100.00	200.200.000,00
1.2.42.4	Pengendalian dan pemberantasan penyakit tidak menular	persentase tiyuh yang melaksanakan kegiatan pos pembinaan terpadu (posbindu) PMT	Kab Tubaba	70.00	205.000.000,00	APBD	-	50.00	225.500.000,00
1.2.42.5	Pelayanan kesehatan jiwa	Persentase layanan jiwa dipuskesmas	Kab Tubaba	100.00	182.776.000,00	APBD	-	100.00	201.053.600,00
1.2.42.6	Peningkatan kualitas sanitasi dasar masyarakat	jumlah tiyuh yang melaksanakan STBM	Kab Tubaba	80.00	800.000.000,00	APBD	-	60.00	880.000.000,00
1.2.42.7	Peningkatan sanitasi tempat pengelolaan makanan dan tempattempat umum	Persentase tempat tempat umum yang memenuhi syarat kesehatan	Kab Tubaba	70.00	87.022.900,00	APBD	-	60:00:00	95.725.190,00
1.2.42.12	Pengelolaan Pelayanan Kesehatan Ibu Hamil	Terkelolanya Pelayanan Kesehatan Ibu Hamil	Kab Tubaba	100.00	457.589.900,00	APBD			503.348.890,00
1.2.42.13	Pengelolaan Pelayanan Kesehatan orang terduga tuberkulosis	Terkelolanya Pelayanan Kesehatan orang terduga tuberkulosis	Kab Tubaba	100.00	288.457.000,00	APBD			317.302.700,00
1.2.42.14	Pengelolaan Pelayanan Kesehatan orang dengan resiko terinfeksi HIV	Terkelolanya Pelayanan Kesehatan orang dengan resiko terinfeksi HIV	Kab Tubaba	100.00	103.618.800,00	APBD			113.980.680,00
1.2.42.15	Pengeloaan Pelayanan Kesehatan bagi penduduk pada kondisi KLB	Terkelolanya Pelayanan Kesehatan bagi penduduk pada kondisi KLB	Kab Tubaba	100.00	177.363.000,00	APBD			195.099.300,00
1.2.42.17	Operasional pelayanan rumah sakit	Tersedianya Operasional pelayanan rumah sakit	Kab Tubaba	100.00	400.000.000,00	APBD			440.000.000,00
1.2.42.18	Pengeloaan Kesehatan Khusus	Persentase Keseahatan Khusus	Kab Tubaba	100.00	752.954.000,00	APBD		100.00	828.249.400,00
1.2.42.19	Peningkatan Surveilans Epidemiologi	Persentase Surveilans Kesehatan	Kab Tubaba	100.00	88.765.000,00	APBD		100.00	97.641.500,00
1.2.42.20	Pelayanan Kesehatan Hipertesi	Persentase Kesehatan Hipertesi	Kab Tubaba	100.00	199.869.000,00	APBD		100.00	219.855.900,00
1.2.42.21	Pelalyanan Kesehatan Penderita Diabetes Militus	Persentase Kesehatan Penderita Diabetes Militus	Kab Tubaba	100.00	124.515.000,00	APBD		100.00	136.966.500,00
1.2.42.22	Perumusan Pelayanan Kesehatan Rujukan	Persentase Perumusan Pelayanan Kesehatan Rujukan	Kab Tubaba	100.00	73.866.000,00	APBD		100.00	81.252.600,00
1.2.42.23	Pelayanan Kesehatan Ganguan Jiwa	Terlaksanannya Pelayanan Kesehatan Ganguan Jiwa	Kab Tubaba	100.00	83.249.000,00	APBD			91.573.900,00
1.2.43	**Program Kefarmasian dan Alat Kesehatan**	**Meningkatnya kualitas dan ketersediaan obat, vaksin dan alat kesehatan**		**100.00**				**100.00**	0,00
1.2.43.1	Peningkatan ketersediaan obat yang aman, bermutu dan berkhasiat	Persentase ketersediaan obat dan vaksin dipuskesmas	Kab Tubaba	100.00	4.927.170.000,00	APBD	-	100.00	5.419.887.000,00

1.2.43.3	Pembangunan Rumah sakit	Terlaksananya Pembangunan Rumah sakit	Kab Tubaba	100.00	380.020.000,00	APBD			418.022.000,00
1.2.43.5	Pengadaan Bahan Habis Pakai	Tersedianya Bahan Habis Pakai	Kab Tubaba	100.00	150.000.000,00	APBD		100.00	165.000.000,00
1.2.43.6	Pengadaan Alat Kesehatan Penunjang Medis Fasilitasi Pelayanan Kesehatan	Tersedianya Alat Kesehatan Penunjang Medis Fasilitasi Pelayanan Kesehatan	Kab Tubaba	100.00	5.465.168.000,00	APBD		100:00:00	6.011.684.800,00
1.2.43.8	Pengadaan Prasarana Pendukung Fasilitas Pelayanan Kesehatan	Tersedianya Prasarana Pendukung Fasilitas Pelayanan Kesehatan	Kab Tubaba	100.00	0,00	APBD		100.00	0,00
1.2.43.9	Pengadaan Sarana Fasilitasi Pelayanan Kesehatan	Tersedianya Sarana Fasilitasi Pelayanan Kesehatan	Kab Tubaba	100.00	180.000.000,00	APBD		100.00	198.000.000,00
1.2.44	**Program Penguatan Pelaksanaan Jaminan Kesehatan Nasional**	**Persentase penduduk yang memuliki jaminan kesehatan nasional**		**80.00**				**85.00**	0,00
1.2.44.1	Pengelolaan Program Jaminan Kesehatan Nasional (JKN)	Persentase penduduk yang memiliki jaminan kesehatan nasional(JKN)	Kab Tubaba	100.00	10.000.000.000,00	APBD		100.00	11.000.000.000,00
1.2.44.2	Pengelolaan jaminan kesehatan daerah (Jamkesta)	Terlaksananya pengelolaan jaminan kesehatan kesehatan daerah (Jamkesta)	Kab Tubaba	80.00	7.610.000.000,00	APBD	-	70.00	8.371.000.000,00
1.2.45	**Program Pengembangan dan Pemberdayaan Sumber Daya Manusia (SDM) kesehatan**	**Tercapainya program pengembangan dan pemberdayaan sumber daya manusia (SDM) Kesehatan**		**100.00**				**100.00**	0,00
1.2.45.1	Peningkatan pendayagunaan tenaga kesehatan	Jumlah puskesmas yang menimal memiliki 5 jenis tenega kesehatan	Kab Tubaba	20.00	45.260.000,00	APBD	-	10.00	49.786.000,00
1.2.45.2	Penilaian tenaga kesehatan teladan	Jumlah tenaga kerja yang berfrestasi	Kab Tubaba	9.00	5.204.700.000,00	APBD	-	9.00	5.725.170.000,00
2	**Urusan Wajib Bukan Pelayanan Dasar**								0,00
2.14	**Statistik**								0,00
2.14.15	**Program pengembangan data/informasi/statistik daerah**	**Persentase Validitas Data Statistik**		**100.00**				**100.00**	0,00
2.14.15.1	Penyusunan dan pengumpulan data dan statistik daerah	Tersusunnya profil kesehatan	Kab Tubaba	100.00	10.050.000,00	APBD	-	100.00	11.055.000,00
4	**Urusan Pemerintahan Fungsi Penunjang**								0,00
4.3	**Perencanaan**								0,00
4.3.21	**Program Perencanaan Pembangunan Daerah**	**Persentase Kesesuaian Antar Dokumen Perencanaan**		**100.00 %**				**%**	0,00
4.3.21.124	Penyusunan Renstra dan Renja SKPD	Tersusunnya dokumen Renstra dan Renja	Kab Tubaba	100.00 %	43.590.000,00	APBD		%	47.949.000,00
4.3.21.125	Koordinasi dan Sinkronisasi Perencanaan SKPD	Terlaksanannya koordinasi dan singkroninsasi perencanaan	Kab Tubaba	100.00 %	162.830.000,00	APBD		%	179.113.000,00
4.3.21.126	Penyusunan Program dan Kegiatan SKPD	Tersusunnya Dokumen Program dan Kegiatan OPD	Kab Tubaba	100.00 dok	108.050.000,00	APBD		dok	118.855.000,00
4.3.21.130	Penyusunan Dokumen Evaluasi SKPD	Terlaksananya Penyusunan Dokumen Evaluasi Perangkat Daerah	Kab Tubaba	100.00 %	40.350.000,00	APBD		%	44.385.000,00

Nama Perangkat Daerah : 1.3.1 Dinas Pekerjaan Umum dan Penataan Ruang

Kode	Urusan / Bidang Urusan Pemerintah Daerah dan Program / Kegiatan	Indikator Kinerja Program / Kegiatan	Rencana Tahun 2021 (tahun rencana)				Catatan Penting	Prakiraan Maju Rencana Tahun 2022	
			Lokasi	Target Capaian Kinerja	Kebutuhan Dana / pagu indikatif	Sumber Dana		Target Capaian Kinerja	Kebutuhan Dana / pagu indikatif
(1)	(2)	(3)	(4)	(5)	(6)	(7)	(8)	(9)	(10)
	TOTAL BELANJA LANGSUNG				**167.957.884.000,00**				**184.753.672.400,00**
1	**Urusan Wajib Pelayanan Dasar**								
1.3	**Pekerjaan Umum dan Penataan Ruang**								
1.3.1	**Program Pelayanan Administrasi Perkantoran**								
1.3.1.6	Penyediaan Jasa Pemeliharaan dan Perizinan Kendaraan Dinas / Operasional	Persentase Penyediaan Jasa Pemeliharaan dan Perizinan Kendaraan Dinas /	Kab Tubaba	100.00 %	0,00	APBD	-	%	0,00
1.3.1.7	Penyediaan Jasa Administrasi Keuangan	Tersedianya Jasa Administrasi Keuangan	Kab Tubaba	100.00 %	0,00	APBD		%	0,00
1.3.1.8	Penyediaan jasa kebersihan kantor	Tersedianya Jasa Kebersihan Kantor	Kab Tubaba	12.00 bulan	0,00	APBD	-	bulan	0,00
1.3.1.10	Penyediaan alat tulis kantor	Terpenuhinya Kebutuhan ATK Kantor	Kab Tubaba	12.00 bulan	0,00	APBD	-	bulan	0,00
1.3.1.11	Penyediaan barang cetakan dan penggandaan	Tersedianya barang cetak dan penggandaan	Kab Tubaba	100.00 %	0,00	APBD	-	%	0,00
1.3.1.17	Penyediaan makanan dan minuman	Tersedianya Makan dan Minum	Kab Tubaba	100.00 %	0,00	APBD	-	%	0,00
1.3.1.18	Rapat-Rapat Koordinasi dan Konsultasi ke Luar Daerah dan Dalam Daerah	Terpenuhinya Rapat - Rapat koordinasi dan konsultasi luar dan dalam daerah	Kab Tubaba	100.00 %	0,00	APBD	-	%	0,00
1.3.1.20	Penyusunan Dokumen Perencanaan dan Laporan Berkala	Tersusunnya Dokumen Perencanaan dan Laporan Berkala	Kab Tubaba	100.00 %	4.663.444.000,00	APBD		%	5.129.788.400,00
1.3.1.20	Pemeliharaan rutin/berkala kendaraan dinas/operasional	Terpeliharanya secara rutin/berkala kendaraan dinas/operasional	Kab Tubaba	100.00 %	249.892.500,00	APBD			274.881.750,00
1.3.2	**Program Peningkatan Sarana dan Prasarana Aparatur**					APBD			0,00
1.3.2.3	Pembangunan gedung kantor	Tersedianya Pembangunan Gedung Kantor sebanyak 17 Gedung	Kab Tubaba	11.00	48.091.337.500,00	APBD	-	3.00	52.900.471.250,00
1.3.2.5	pengadaan Kendaraan dinas/operasional	tersedianya Kendaraan mobil dinas	Kab Tubaba	1.00	0,00	APBD	-		0,00
1.3.2.26	Pemeliharaan rutin/berkala perlengkapan gedung kantor	Jumlah Pelaksanaan Pemeliharaan Rutin / Berkala Perlengkapan Gedung Kantor	Kab Tubaba	10.00 %	0,00	APBD	-	%	0,00
1.3.15	**Program pembangunan jalan dan jembatan**								0,00
1.3.15.1	Peningkatan Jalan Perkotaan	Meningkatnya Jalan Perkotaaan	Kab Tubaba	100.00 %	6.898.965.775,00	APBD		%	7.588.862.352,50
1.3.15.12	Pembangunan Jembatan	Banyaknya jembatan yang dibangun 30	Kab Tubaba	30.00	21.086.000.000,00	APBD	-	2.00	23.194.600.000,00
1.3.15.41	Pembangunan Jalan	Meningkatnya kondisi panjang jalan mantap (kodisi baik)	Kab Tubaba	100.00 %	64.403.134.216,00	APBD	-	%	70.843.447.637,60
1.3.25	**Program Penyediaan dan Pengelolaan Air Baku**								0,00
1.3.25.5	Peningkatan Partisipasi Masyarakat dalam Pengelolaan Air	Meningkatnnya Partisipasi Masyarakat dalam Pengelolaan Air	Kab Tubaba	100.00 %	2.444.581.000,00			%	2.689.039.100,00
1.3.25.9	Pembangunan Sumur-sumur Air Tanah	Jumlah Sumur-sumur Air Tanah	Kab Tubaba		3.985.606.679,00	APBD			4.384.167.346,90
1.3.25.13	Pengelolaan Dan Operasional SPAM Perkotaan	Jumlah SR SPAM Terpelihara di Kawasan Perkotaan	Kab Tubaba	100.00 Unit	150.000.000,00	APBD	-	Unit	165.000.000,00
1.3.25.16	Pembangunan SR SPAM	Jumlah SR SPAM	Kab Tubaba		2.185.000.000,00	APBD			2.403.500.000,00

1.3.25.17	Pengelolaan dan Operasional SPAM Pedesaan	Jumlah SR SPAM Terpelihara di Kawasan Pedesaan	Kab Tubaba	100.00 Unit	0,00	APBD	-	Unit	0,00
1.3.32	**Program Pemugaran Bangunan Sejarah**								0,00
1.3.32.2	Pelestarian Bangunan Arsitektur Tradisional	Persentase Bangunan Arsitektur Tradisional	Kab Tubaba	100.00 %	0,00	APBD			0,00
1.3.36	**Program Perencanaan Tata Ruang**								0,00
1.3.36.4	Penyusunan Rencana Tata Ruang Wilayah	Persentase Rencana Tata Ruang Wilayah	Kab Tubaba	100.00 %	0,00	APBD		%	0,00
1.3.36.07	Penyusunan rencana tata bangunan dan lingkungan	Tersusunnya Dokumen rencana tata bangunan dan lingkungan	Kab Tubaba	100.00 %	2.994.413.330,00				3.293.854.663,00
1.3.36.24	Fasilitasi kebijakan perijinan Pemanfaatan Ruang	Persentase Fasilitasi Kebijakan Perijinan Pemanfaatan Ruang	Kab Tubaba	100.00 %	64.429.000,00	APBD	-	%	70.871.900,00
1.3.36.25	Pembangunan Jaringan Irigasi	Persentase Pembangunan Jaringan Irigasi	Kab Tubaba	100.00 %	9.243.080.000,00	APBD		%	10.167.388.000,00
1.3.37.003	Penyusunan Kebijakan Pengendalian Pemanfaatan Ruang	Tersusunnya Dokumen Kebijakan Pengendalian Pemanfaatan Ruang	Kab Tubaba	100.00 %	1.498.000.000,00	APBD			1.647.800.000,00

Nama Perangkat Daerah : 1.4.1 Dinas Perumahan, Kawasan Pemukiman dan Pertanahan

Kode	Urusan / Bidang Urusan Pemerintah Daerah dan Program / Kegiatan	Indikator Kinerja Program / Kegiatan	Rencana Tahun 2021 (tahun rencana)				Catatan Penting	Prakiraan Maju Rencana Tahun 2022	
			Lokasi	Target Capaian Kinerja	Kebutuhan Dana / pagu indikatif	Sumber Dana		Target Capaian Kinerja	Kebutuhan Dana / pagu indikatif
(1)	(2)	(3)	(4)	(5)	(6)	(7)	(8)	(9)	(10)
	TOTAL BELANJA LANGSUNG				**12.343.000.000,00**				**13.577.300.000,00**
1	**Urusan Wajib Pelayanan Dasar**								
1,3	**Pekerjaan Umum dan Penataan Ruang**								
1.3.37	**Program Pemanfaatan Ruang**	**tingkat kesesuaian pemanfataan terhadap RDTR**		**70,00**				**80,00**	
		Tingkat keserasian pemanfaatan ruang terhadapat RDTR		**70,00**				**80,00**	
1.3.37.24	Perencanaan dan Pembangunan Taman	Tingkat kesesuaian pemanfaatan ruang terhadap RDTR	Kab Tubaba	12,00	433.500.000,00	APBD	-	55,00	476.850.000,00
1,4	**Perumahan Rakyat dan Kawasan Pemukiman**								-
1.4.1	**Program Pelayanan Administrasi Perkantoran**	**Terselenggaranya pelayanan administrasi perkantoran**		**100,00**				**100,00**	-
1.4.1.01	Penyediaan Jasa Surat Menyurat	Tersedianya Jasa Surat Menyurat	Kab Tubaba	100,00	-				-
1.4.1.02	Penyediaan Jasa Komunikasi, Sumber Daya Air dan Listrik	Tersedianya Jasa Komunikasi, Sumber Daya Air dan Listrik	Kab Tubaba	100,00	29.600.400,00				32.560.440,00
1.4.1.06	Penyediaan Jasa Pemeliharaan dan Perizinan Kendaraan Dinas / Operasional	Penyediaan Jasa Pemeliharaan dan Perizinan Kendaraan Dinas / Operasional	Kab Tubaba	100,00	3.000.000,00				3.300.000,00
1.4.1.07	Penyediaan Jasa Administrasi Keuangan	Tersedianya Jasa Administrasi Keuangan	Kab Tubaba	100,00	168.030.000,00	APBD		100,00	184.833.000,00
1.4.1.08	Penyediaan Jasa Kebersihan Kantor	Tersedianya Jasa Kebersihan Kantor	Kab Tubaba	100,00	-				-
1.4.1.09	Penyediaan Jasa Perbaikan Peralatan Kerja	Tersedianya Jasa Perbaikan Peralatan Kerja	Kab Tubaba	100,00	-				-
1.4.1.10	Penyediaan Alat Tulis Kantor	Tersedianya Alat Tulis Kantor	Kab Tubaba	100,00	4.767.600,00				5.244.360,00
1.4.1.11	Penyediaan Barang cetakan dan Penggandaan	Tersedianya Barang cetakan dan	Kab Tubaba	100,00	-				-
1.4.1.17	Penyediaan Makanan dan Minuman	Tersedianya Makanan dan Minuman	Kab Tubaba	100,00	98.000.000,00				107.800.000,00
1.4.1.18	Rapat-Rapat Koordinasi dan Konsultasi Keluar Daerah dan Dlam Daerah	Terlaksananya Rapat-Rapat Koordinasi dan Konsultasi Keluar Daerah dan Dlam Daerah	Kab Tubaba	100,00	50.174.000,00				55.191.400,00
1.4.1.20	Penyusunan Dokumen Perencanaan dan Laporan Berkala	Tersusunnya Dokumen Perencanaan dan Laporan Berkala	Kab Tubaba	100,00	-				-
1.4.1.29	Penyusunan Laporan Keuangan Akhir Tahun	Tersusunnya Laporan Keuangan Akhir Tahun	Kab Tubaba	100,00	-				-
1.4.1.40	Laporan Capaian Kinerja Ikhtisar Realisasi	Tersusunnya Laporan Capaian Kinerja Ikhtisar Realisasi	Kab Tubaba	100,00	-				-
1.4.2	**Program Peningkatan Sarana dan Prasarana Aparatur**	**Tersedianya sarana dan prasarana aparatur**		**100,00**				**100,00**	-
1.4.2.5	pengadaan Kendaraan dinas/operasional	Tersedianya Kendaraan Dinas	Kab Tubaba	20,00	204.000.000,00	APBD	-	100,00	224.400.000,00
1.4.2.24	Pemeliharaan rutin/berkala kendaraan dinas/operasional	Terpeliharanya Kendaraan Dinas	Kab Tubaba	100,00	96.928.000,00	APBD	-	100,00	106.620.800,00
1.4.15	**Program Pengembangan Perumahan**	**Peningkatan Program Pengembangan Perumahan**		**100,00**				**100,00**	-

1.4.15.9	Kegiatan Pembangunan Kontraksi Pemeliharaan Perumahan dan Kawasan Permukiman	Persentase Pembangunan Kontraksi Pemeliharaan Perumahan dan Kawasan Permukiman	Kab Tubaba	100,00	1.000.000.000,00	APBD		100,00	1.100.000.000,00
1.4.15.23	Penyusunan Rencana Tindak Program Penanganan Kawasan Kumuh	Tersusunnya Rencana Tindak Program Penanganan Kawasan Kumuh	Kab Tubaba	100,00	-	APBD		100,00	-
1.4.15.31	Rehabilitasi dan relokasi Korban Bencana	Rehabilitasi dan relokasi Korban Bencana	Kab Tubaba	100,00	25.000.000,00	APBD			27.500.000,00
1.4.15.	Survei Penetapan Kolasi Perumahan Kumuh	Terkasananya Survei Penetapan Kolasi Perumahan Kumum	Kab Tubaba	100,00	55.000.000,00	APBD			60.500.000,00
1.4.16	**Program Lingkungan Sehat Perumahan**	**Peningkatan Program Lingkungan Sehat dalam Rangka Mencapai Kesehatan Masyarakat**		**100,00**				**100,00**	-
1.4.16.9	Pendampingan Bantuan Stimulan Perumahan Swadaya (BSPS)	Terlaksananya Bantuan Stimulan Perumahan Swadaya (BSPS)	Kab Tubaba	1,00	100.000.000,00	APBD	q	1,00	110.000.000,00
1.4.16.12	Peningkatan cakupan pelayanan sanitasi perumahan dan pemukiman	Meningkatnya cakupan pelayanan sanitasi perumahan dan pemukiman	Kab Tubaba	1,00	100.000.000,00	APBD	-	100,00	110.000.000,00
2	**Urusan Wajib Bukan Pelayanan Dasar**								-
2,4	**Pertanahan**								-
2.4.19	**Program Pengelolaan Pertanahan**	**Persentase penyelesaian konflik tanah dan ganti rugi tanah untuk kepentingan pemerintah**		**95,00**				**100,00**	-
2.4.19.1	Fasilitasi Penyelesaian Konflik - konflik pertanahan	Terlaksananya Fasilitasi Penyelesaian Konflik - konflik pertanahan	Kab Tubaba	100,00	147.755.598,00	APBD			162.531.157,80
2.4.19.5	Perencanaan Pengadaan Tanah	Terlaksananya Pengadaan Tanah di Kabupaten Tubabar	Kab Tubaba	100,00	3.507.735.000,00	APBD	-		3.858.508.500,00
2.4.19.9	Pelaksanaan Pengadaan Tanah	Terlaksananya Pengadaan Tanah di Kabupaten Tubabar	Kab Tubaba	100,00	6.319.509.402,00	APBD	-		6.951.460.342,20

-

Nama Perangkat Daerah : 1.5.1 Badan Kesatuan Bangsa dan Politik Daerah

Kode	Urusan / Bidang Urusan Pemerintah Daerah dan Program / Kegiatan	Indikator Kinerja Program / Kegiatan	Rencana Tahun 2021 (tahun rencana)				Catatan Penting	Prakiraan Maju Rencana Tahun 2022	
			Lokasi	Target Capaian Kinerja	Kebutuhan Dana / pagu indikatif	Sumber Dana		Target Capaian Kinerja	Kebutuhan Dana / pagu indikatif
(1)	(2)	(3)	(4)	(5)	(6)	(7)	(8)	(9)	(10)
	TOTAL BELANJA LANGSUNG				**2.094.000.000,00**				
1	**Urusan Wajib Pelayanan Dasar**								
1.5	**Ketentraman dan Ketertiban Umum serta Perlindungan Masyarakat**								
1.5.1	**Program Pelayanan Administrasi Perkantoran**	**Terpenuhinya Pelayanan administrasi perkantoran**		**100.00**				**100.00**	
1.5.1.2	Penyediaan jasa komunikasi, sumber daya air dan listrik	Terbayarnya Jasa Komunikasi, Sumber Daya Air dan Listrik	Kab Tubaba	12.00 bulan	9.600.000,00	APBD	-	bulan	9.600.000,00
1.5.1.7	Penyediaan jasa administrasi keuangan	Persentase Penyediaan Jasa Administrasi Keuangan	Kab Tubaba	100.00 %	85.800.000,00	APBD	-	%	85.800.000,00
1.5.1.10	Penyediaan alat tulis kantor	Terpenuhinya Kebutuhan ATK Kantor	Kab Tubaba	12.00 bulan	17.383.000,00	APBD	-	bulan	8.380.000,00
1.5.1.11	Penyediaan barang cetakan dan penggandaan	Tersedianya barang cetak dan penggandaan	Kab Tubaba	100.00 %	2.500.000,00	APBD	-	%	2.500.000,00
1.5.1.13	Penyediaan peralatan dan perlengkapan kantor	Persentase penyediaan peralatan dan perlengkapan kantor	Kab Tubaba	100.00 %	-	APBD	-	%	8.350.000,00
1.5.1.15	Penyediaan bahan bacaan dan peraturan perundang-undangan	Tersedianya bahan bacaan dan peraturan perundang-undangan	Kab Tubaba	12.00 bulan	-	APBD	-	bulan	15.000.000,00
1.5.1.17	Penyediaan makanan dan minuman	Tersedianya Makan dan Minum	Kab Tubaba	100.00 %	126.720.000,00	APBD	-	%	126.720.000,00
1.5.1.18	Rapat-Rapat Koordinasi dan Konsultasi ke Luar Daerah dan Dalam Daerah	Terpenuhinya Rapat - Rapat koordinasi dan konsultasi luar dan dalam daerah	Kab Tubaba	100.00 %	21.197.000,00	APBD	-	%	40.000.000,00
1.5.1.26	Laporan Akuntablitas Kinerja Instansi Pemerintah	Jumlah Laporan Akuntabilitas Kinerja Instansi Pemerintah yang Terselesaikan Tepat Waktu	Kab Tubaba	1.00	4.800.000,00	APBD	-		4.800.000,00
1.5.2	**Program Peningkatan Sarana dan Prasarana Aparatur**	**Terpenuhinya prasarana aparatur**		**100.00**				**100.00**	
1.5.2.5	pengadaan Kendaraan dinas/operasional	Pengadaan Kendaraan	Kab Tubaba	1.00	96.000.000,00	APBD	-	1.00	96.000.000,00
1.5.2.24	Pemeliharaan rutin/berkala kendaraan dinas/operasional	Terpeliharanya Kendaraan dinas	Kab Tubaba	100.00	47.000.000,00	APBD	-	100.00	47.000.000,00
1.5.3	**Program peningkatan disiplin aparatur**	**Terpenuhinya pakaiandinas**		**30.00**				**30.00**	
1.5.3.2	Pengadaan pakaian dinas beserta perlengkapannya	Pakaian dinas	Kab Tubaba	30.00	8.500.000,00	APBD	-	30.00	8.350.000,00
1.5.3.5	Pengadaan pakaian khusus hari-hari tertentu	Tersedianya Pakaian Khusus Hari-Hari Tertentu	Kosong	100.00	11.500.000,00	APBD	-		11.500.000,00
1.5.18	**Program kemitraan pengembangan wawasan kebangsaan**	**Terwujudnya kemitraan pengembangan wawasan kebangsaan**		**100.00**				**100.00**	
1.5.18.13	Tim Terpadu penanganan konflik sosial (PKS)	Jumlah Rapat Koordinasi Tim Terpadu Penanganan Konflik Sosial	Kab Tubaba	100.00	7.500.000,00	APBD	-	100.00	526.000.000,00
1.5.18.15	Kegiatan Forum kewaspadaan dini masyarakat (FKDM)	Jumlah Kegiatan Faslitas dan Koordinasi FKDM	Kab Tubaba	100.00	726.000.000,00	APBD	-	100.00	7.500.000,00
1.5.18.16	Kegiatan Pemantauan orang asing (POA)	Persentase Pemantauan Pelaporan Orang Asing di Kab. Tulang Bawang Barat	Kab Tubaba	100.00	5.500.000,00	APBD	-	100.00	5.500.000,00

1.5.21	**Program pendidikan politik masyarakat**	**Terlaksananya pendidikan politik masyarakat**		**100.00**				**100.00**	
1.5.21.6	Verifikasi/Sosialisasi Ormas dan LSM	Jumlah Peserta Ormas dan LSM	Kab Tubaba	1.00	507.500.000,00	APBD	-		7.500.000,00
1.5.21.15	Kegiatan Verifikasi berkas dan fasilitasi penyerahan dan penggunaan bantuan keuangan pada partai	Terlaksananya Penyaluran Dana Partai politik	Kab Tubaba	100.00	416.500.000,00	APBD	-	100.00	7.500.000,00

Nama Perangkat Daerah : 1.5.2 Satuan Polisi Pamong Praja

Kode	Urusan / Bidang Urusan Pemerintah Daerah dan Program / Kegiatan	Indikator Kinerja Program / Kegiatan	Rencana Tahun 2021 (tahun rencana)				Catatan Penting	Prakiraan Maju Rencana Tahun 2022	
			Lokasi	Target Capaian Kinerja	Kebutuhan Dana / pagu indikatif	Sumber Dana		Target Capaian Kinerja	Kebutuhan Dana / pagu indikatif
(1)	(2)	(3)	(4)	(5)	(6)	(7)	(8)	(9)	(10)
	TOTAL BELANJA LANGSUNG				**5.993.424.000,00**				**6.118.496.000,00**
1	**Urusan Wajib Pelayanan Dasar**								
1.5	**Ketentraman dan Ketertiban Umum serta Perlindungan Masyarakat**								
1.5.1	**Program Pelayanan Administrasi Perkantoran**	**Tersedianya penunjang kegiatan administrasi perkantoran**		**100.00**				**100.00**	
1.5.1.7	Penyediaan jasa administrasi keuangan	Persentase Penyediaan Jasa Administrasi Keuangan	Kab Tubaba	100.00 %	83.160.000,00	APBD	-	%	300.000.000,00
1.5.1.8	Penyediaan Kebersihan Kantor	Tesedianya Kebersihan Kantor	Kab Tubaba	100.00 %	-				
1.5.1.9	Penyediaan Jasa Perbaikan Peralatan Kerja	Tersedianya Jasa Perbaikan Peralatan Kerja	Kab Tubaba	100.00 %	-				
1.5.1.10	Penyediaan alat tulis kantor	Terpenuhinya Kebutuhan ATK Kantor	Kab Tubaba	12.00 bulan	103.526.000,00	APBD	-	bulan	19.102.000,00
1.5.1.11	Penyediaan barang cetakan dan penggandaan	Tersedianya barang cetak dan penggandaan	Kab Tubaba	100.00 %	18.900.000,00	APBD	-	%	3.236.000,00
1.5.1.13	Penyediaan Peralatan dan Perelngkapan Kantor	Tersediannya Peralatan dan Perelngkapan Kantor	Kab Tubaba	100.00 %	39.000.000,00	APBD	-	%	40.000.000,00
1.5.1.17	Penyediaan makanan dan minuman	Tersedianya Makan dan Minum	Kab Tubaba	100.00 %	1.020.960.000,00	APBD	-	%	1.020.960.000,00
1.5.1.18	Rapat-Rapat Koordinasi dan Konsultasi ke Luar Daerah dan Dalam Daerah	Terpenuhinya Rapat - Rapat koordinasi dan konsultasi luar dan dalam daerah	Kab Tubaba	100.00 %	81.136.000,00	APBD	-	%	80.000.000,00
1.5.2	**Program Peningkatan Sarana dan Prasarana Aparatur**	**Aset kantor yang terpelihara**		**100.00**				**100.00**	
1.5.2.5	pengadaan Kendaraan dinas/operasional	Kelancaran kegiatan kedinasan	Kab Tubaba	100.00	592.000.000,00	APBD	-	100.00	592.000.000,00
1.5.2.24	Pemeliharaan rutin/berkala kendaraan dinas/operasional	Kendaraan Dinas yang terawat	Kab Tubaba	100.00	246.330.000,00	APBD	-	100.00	238.000.000,00
1.5.15	**Program peningkatan keamanan dan kenyamanan lingkungan**	**Terciptanya lingkungan yang kondusif**		**100.00**				**100.00**	
1.5.15.1	Penyiapan tenaga pengendali kemanan dan kenyamanan lingkungan	Jumlah anggota piket setiap pos penjagaan	Kab Tubaba	100.00	2.990.800.000,00	APBD	-	90.00	2.998.600.000,00
1.5.15.13	Penanganan Kasus Penagaduan dilingkungan Pemerintah Daerah	Persentase Kasus Penagaduan dilingkungan Pemerintah Daerah	Kab Tubaba	100.00	29.427.000,00	APBD		100.00	34.198.000,00
1.5.15.15	Penindakan atas pelanggaran Perda dan Perhub	Persentase Penindakan atas pelanggaran Perda dan Perhub	Kab Tubaba	100.00	10.585.000,00	APBD		100.00	10.000.000,00
1.05.23	**Program Peningkatan Kesiagaan dan Pencegahan Bahaya Kebakaran**	**Terciptanya Kesiagaan dan Pencegahan Bahaya Kebakaran**							
1.5.23.2	Sosialisasi norma, standar, prosedur, dan manual pencegahan bahaya kebakaran	Persentase Sosialisasi norma, standar, prosedur, dan manual pencegahan bahaya	Kab Tubaba	100.00	777.600.000,00	APBD		100.00	782.400.000,00

Nama Perangkat Daerah : 1.5.3 Badan Penanggulangan Bencana Daerah

Kode	Urusan / Bidang Urusan Pemerintah Daerah dan Program / Kegiatan	Indikator Kinerja Program / Kegiatan	Rencana Tahun 2021 (tahun rencana)				Catatan Penting	Prakiraan Maju Rencana Tahun 2022	
			Lokasi	Target Capaian Kinerja	Kebutuhan Dana / pagu indikatif	Sumber Dana		Target Capaian Kinerja	Kebutuhan Dana / pagu indikatif
(1)	(2)	(3)	(4)	(5)	(6)	(7)	(8)	(9)	(10)
	TOTAL BELANJA LANGSUNG				**741.500.000,00**				**759.199.000,00**
1	**Urusan Wajib Pelayanan Dasar**								
1.5	**Ketentraman dan Ketertiban Umum serta Perlindungan Masyarakat**								
1.5.1	**Program Pelayanan Administrasi Perkantoran**	**Meningkatnya kemampuan aparatur sebagai pelayanan masyarakat**		**100.00**				**100.00**	
1.5.1.1	Penyediaan jasa surat menyurat	Persentase Penyelasaian Surat Menyurat di	Kab Tubaba	100.00 %	2.700.000,00	APBD	-	%	2.700.000,00
1.5.1.2	Penyediaan jasa komunikasi, sumber daya air dan listrik	Terbayarnya Jasa Komunikasi, Sumber Daya Air dan Listrik	Kab Tubaba	12.00 bulan	9.270.000,00	APBD	-	bulan	9.270.000,00
1.5.1.7	Penyediaan jasa administrasi keuangan	Persentase Penyediaan Jasa Administrasi Keuangan	Kab Tubaba	100.00 %	114.960.000,00	APBD	-	%	105.960.000,00
1.5.1.8	Penyediaan jasa kebersihan kantor	Tersedianya Jasa Kebersihan Kantor	Kab Tubaba	12.00 bulan	1.000.000,00	APBD	-	bulan	1.000.000,00
1.5.1.9	Penyediaan jasa perbaikan peralatan kerja	Ketersediaan Jasa Perbaikan Peralatan	Kab Tubaba	100.00 %	1.460.000,00	APBD	-	%	1.000.000,00
1.5.1.10	Penyediaan alat tulis kantor	Terpenuhinya Kebutuhan ATK Kantor	Kab Tubaba	12.00 bulan	19.261.000,00	APBD	-	bulan	17.214.000,00
1.5.1.11	Penyediaan barang cetakan dan penggandaan	Tersedianya barang cetak dan penggandaan	Kab Tubaba	100.00 %	1.700.000,00	APBD	-	%	1.700.000,00
1.5.1.12	Penyediaan komponen instalasi listrik/penerangan bangunan kantor	Tersedinya kebutuhan komponen instalasi listrik / penerangan gedung kantor	Kab Tubaba	100.00 %	1.000.000,00	APBD	-	%	1.000.000,00
1.5.1.15	Penyediaan bahan bacaan dan peraturan perundang-undangan	Tersedianya bahan bacaan dan peraturan perundang-undangan	Kab Tubaba	12.00 bulan	-	APBD	-	bulan	8.500.000,00
1.5.1.17	Penyediaan makanan dan minuman	Tersedianya Makan dan Minum	Kab Tubaba	100.00 %	90.000.000,00	APBD	-	%	90.000.000,00
1.5.1.18	Rapat-Rapat Koordinasi dan Konsultasi ke Luar Daerah dan Dalam Daerah	Terpenuhinya Rapat - Rapat koordinasi dan konsultasi luar dan dalam daerah	Kab Tubaba	100.00 %	15.979.000,00	APBD	-	%	34.000.000,00
1.5.2	**Program Peningkatan Sarana dan Prasarana Aparatur**								
1.5.2.5	pengadaan Kendaraan dinas/operasional	tersedinya kendaraan dinas oprasional	Kab Tubaba	1.00	96.000.000,00	APBD	-	1.00	96.000.000,00
1.5.2.11	Pengadaan Gedung Kantor	tersedianya sewa kantor dan gudang	Kab Tubaba	2.00	30.000.000,00	APBD	-	2.00	32.500.000,00
1.5.2.24	Pemeliharaan rutin/berkala kendaraan dinas/operasional	Tersedianya Kelancaran kendaraan Oprasional	Kab Tubaba	6.00	108.170.000,00	APBD	-	6.00	108.355.000,00
1.5.22	**Program Pencegahan Dini dan Penanggulangan Korban Bencana Alam**	**Tersedianya sarana dan prasarana dan utilitas penanggulangan bencanan pada kawasan resiko bencanan**		**100.00**				**100.00**	
1.5.22.7	Peta Ancaman Bencana	terlaksannya Peta Ancaman Bencana	Kab Tubaba	100.00 %	200.000.000,00	APBD			200.000.000,00
1.5.22.12	Pemantauan dan Monitoring Penanggulangan Bencana	terlaksannya pemantauan dan monitorin penangulangan bencana daerah	Kab Tubaba	12.00	15.000.000,00	APBD	-	12.00	15.000.000,00
1.5.22.23	peningkatan peranan pemuda dalam bidang rekontruksi diwilayah pasca bencana	terlaksanya peningkatan peranan pemuda dalam bidang rekontruksi diwilayah pasca bencana	Kab Tubaba	50:00:00	17.000.000,00	APBD	-	50.00	17.000.000,00
1.5.22.30	Sosialisasi pengurangan resiko bencana	- Terlaksananya sosialisasi pengurangan resiko bencana	Kab Tubaba	50.00	18.000.000,00	APBD	-	50.00	18.000.000,00

Nama Perangkat Daerah : 1.6.1 Dinas Sosial

Kode	Urusan / Bidang Urusan Pemerintah Daerah dan Program / Kegiatan	Indikator Kinerja Program / Kegiatan	Rencana Tahun 2021 (tahun rencana)				Catatan Penting	Prakiraan Maju Rencana Tahun 2022	
			Lokasi	Target Capaian	Kebutuhan Dana / pagu indikatif	Sumber Dana		Target Capaian Kinerja	Kebutuhan Dana / pagu indikatif
(1)	(2)	(3)	(4)	- 5	(6)	(7)	(8)	(9)	- 10,00
	TOTAL BELANJA LANGSUNG				**11.232.000.000,00**				
1	**Urusan Wajib Pelayanan Dasar**								
1.6	**Sosial**								
1.6.1	**Program Pelayanan Administrasi Perkantoran**	**Persentase pemenuhan pelayanan administrasi kantor dengan baik**		**100.00**	-			**100.00**	-
1.6.1.1	Penyediaan jasa surat menyurat	Persentase Penyelasaian Surat Menyurat di OPD	Kosong	100.00 %	1.800.000,00	APBD	-	%	1.980.000,00
1.6.1.2	Penyediaan jasa komunikasi, sumber daya air dan listrik	Terbayarnya Jasa Komunikasi, Sumber Daya Air dan Listrik	Kab Tubaba	12.00 bulan	11.800.000,00	APBD	-	bulan	12.980.000,00
1.6.1.3	Penyediaan jasa peralatan dan perlengkapan kantor	Tersedianya Jasa Peralatan dan Perlengkapan Kantor	Kab Tubaba	100.00 %	-	APBD	-	%	-
1.6.1.6	Penyediaan jasa pemeliharaan dan perizinan kendaraan dinas/operasional	Persentase Penyediaan Jasa Pemeliharaan dan Perizinan Kendaraan Dinas / OPerasional	Kab Tubaba	100.00 %	40.000.000,00	APBD	-	%	44.000.000,00
1.6.1.7	Penyediaan jasa administrasi keuangan	Persentase Penyediaan Jasa Administrasi Keuangan		100.00 %	110.196.000,00	APBD	-	%	121.215.600,00
1.6.1.8	Penyediaan jasa kebersihan kantor	Tersedianya Jasa Kebersihan Kantor		12.00 bulan	-	APBD	-	bulan	-
1.6.1.9	Penyediaan jasa perbaikan peralatan kerja	Ketersediaan Jasa Perbaikan Peralatan Kerja		100.00 %	1.500.000,00	APBD	-	%	1.650.000,00
1.6.1.10	Penyediaan alat tulis kantor	Terpenuhinya Kebutuhan ATK Kantor		12.00 bulan	22.144.000,00	APBD	-	bulan	24.358.400,00
1.6.1.11	Penyediaan barang cetakan dan penggandaan	Tersedianya barang cetak dan penggandaan		100.00 %	-	APBD	-	%	-
1.6.1.12	Penyediaan komponen instalasi listrik/penerangan bangunan kantor	Tersedinya kebutuhan komponen instalasi listrik / penerangan gedung		100.00 %	-	APBD	-	%	-
1.6.1.13	Penyediaan peralatan dan perlengkapan kantor	Persentase penyediaan peralatan dan perlengkapan kantor		100.00 %	-	APBD	-	%	-
1.6.1.14	Penyediaan peralatan rumah tangga	Penyediaan kebutuhan peralatan rumah tangga		100.00 %	-	APBD	-	%	-
1.6.1.15	Penyediaan bahan bacaan dan peraturan perundang-undangan	Tersedianya bahan bacaan dan peraturan perundang-undangan		12.00 bulan	-	APBD	-	bulan	-

1.6.1.16	Penyediaan bahan logistik kantor	Terpenuhinya logistik kantor		100.00 %	-	APBD	-	%	-
1.6.1.17	Penyediaan makanan dan minuman	Tersedianya Makan dan Minum		100.00 %	56.760.000,00	APBD	-	%	62.436.000,00
1.6.1.18	Rapat-Rapat Koordinasi dan Konsultasi ke Luar Daerah dan Dalam Daerah	Terpenuhinya Rapat - Rapat koordinasi dan konsultasi luar dan dalam daerah		100.00 %	30.000.000,00	APBD	-	%	33.000.000,00
1.6.1.44	penyusunan Laporan Capaian Kenerja dan Iktisar Realisasi Kinerja SKPD	Persentase tersusunnya laporan capaian kinerja dan ikhtisar realisasi	Kosong	100.00 %	3.650.000,00	APBD	-	%	4.015.000,00
1.6.1.45	Penyusunan Pelaporan Keuangan Akhir Tahun	Penyusunan Laporan Keuangan Akhir Tahun yang Terselesaikan Tepat	Kab Tubaba	100.00 %	-	APBD	-	%	-
1.6.1.47	Penyusunan Renstra dan Renja OPD	Tersusunnya Dokumen Renstra dan Renja OPD	Kab Tubaba	100.00 %	7.350.000,00	APBD		%	8.085.000,00
1.6.1.48	Program dan Kegiatan Dalam Dokumen Perencanaan	Tersusunnya Dokumen Program dan Kegiatan Dalam Dokumen Perencanaan	Kab Tubaba	100.00 %	-	APBD		%	-
1.6.1.49	Dokumen Evaluasi OPD	Tersusunnya Dokumen Dokumen Evaluasi OPD	Kab Tubaba	100.00 %	-	APBD		%	-
1.6.1.50	Koordinasi dan Singkronisasi OPD	Terlaksananya Koordinasi dan Singkronisasi OPD	Kab Tubaba	100.00 %	-	APBD		%	-
1.6.1.51	Evaluasi Kinerja	Tersusunnya Dokumen Evaluasi Kinerja	Kab Tubaba	100.00 %	13.000.000,00	APBD		%	14.300.000,00
1.6.1.52	Administrasi pelaksanaan tugas ASN	Terpenuhinya Administrasi Pelaksanaan Tugas ASN	Kab Tubaba	100.00 %	-	APBD	-	%	-
1.6.1.53	Bahan Verifikasi	Tersedinyanya Bahan Pelaksanaan Verifikasi	Kab Tubaba	100.00 %	1.300.000,00	APBD	-	%	1.430.000,00
1.6.1.54	Akutansi Keuangan	Tersusunnya dokumen akuntansi dan pelaporan keuangan	Kab Tubaba	1.00 %	3.050.000,00	APBD	-	%	3.355.000,00
1.6.1.55	Bahan Tanggapan Pemeriksaan	Tersedianya bahan tanggapan pemeriksaan	Kab Tubaba	100.00 %	2.300.000,00	APBD	-	%	2.530.000,00
1.6.1.56	Pelaporan Realisasi Anggaran	Persentase tersusunnya laporan realisasi anggaran	Kosong	100.00	3.650.000,00	APBD	-		4.015.000,00
1.6.2	**Program Peningkatan Sarana dan Prasarana Aparatur**	**Presentase pemenuhan Sarpras sesuai dengan kebutuhan**		**90.00**				**100.00**	-
1.6.2.5	pengadaan Kendaraan dinas/operasional	Tersedianya kendaraan dinas	Kab Tubaba	1.00	96.000.000,00	APBD	-	1.00	105.600.000,00
1.6.2.7	Pengadaan perlengkapan gedung kantor	Terlaksanaanya Pengadaan peralatan dan perlengkapan kantor	Kab Tubaba	100.00 %	-	APBD	-	%	-
1.6.2.10	Pengadaan mebeleur	Jumlah Mebeluler yang terpenuhi	Kab Tubaba	2.00	7.500.000,00	APBD	-	0.00	8.250.000,00
1.6.2.24	Pemeliharaan rutin/berkala kendaraan dinas/operasional	Terpeliharanya kendaraan dinas	Kab Tubaba	2.00	-	APBD	-	100.00	-
1.6.16	**Program Pelayanan dan Rehabilitasi Kesejahteraan Sosial**	**Penanganan dan Tingkat Rehabilitas Anak Balita Terlantar,cacat,Anak Jalanan**		**100.00**				**100.00**	-
1.6.16.34	Penyediaan Makan penyandang PMKS terlantar	Tersediannya Makan penyandang PMKS terlantar	Kab Tubaba	100.00 %	7.350.000,00	APBD	-	%	8.085.000,00
1.6.16.35	Penyediaan Sandang PMKS terlantar	Tersedianya Sandang PMKS terlantar	Kab Tubaba	100.00 %	1.100.000,00	APBD	-	%	1.210.000,00
1.6.16.36	Alat Bantu untuk PMKS terlantar	Jumlah Alat Bantu untuk PMKS terlantar	Kab Tubaba	100.00 %	20.000.000,00	APBD	-	%	22.000.000,00
1.6.16.37	Pelayanan Reunifikasi PMKS terlantar	Terlaksananya Pelayanan Reunifikasi PMKS terlantar	Kab Tubaba	100.00 %	2.000.000,00	APBD	-	%	2.200.000,00

1.6.16.38	Bimbingan Fisik, mental, dan Sosial untuk PMKS terlantar	Terlaksananya Bimbingan Fisik, mental, dan Sosial untuk PMKS terlantar	Kab Tubaba	100.00 %	750.000,00	APBD	-	%	825.000,00
1.6.16.39	Bimbingan Sosial bagi keluarga penyandang PMKS terlantar	Terlaksananya Bimbingan Sosial bagi keluarga penyandang PMKS	Kab Tubaba	100.00 %	1.200.000,00	APBD	-	%	1.320.000,00
1.6.16.40	Layanan data dan Pengaduan PMKS terlantar	Tersediannya Layanan data dan Pengaduan PMKS terlantar	Kab Tubaba	100.00 %	700.000,00	APBD	-	%	770.000,00
1.6.16.41	Penelusuran Keluarga PMKS terlantar	Terlaksananya Penelusuran Keluarga PMKS terlantar	Kab Tubaba	100.00 %	1.000.000,00	APBD	-	%	1.100.000,00
1.6.16.42	Penyediaan Mankan PMKS Lainnya	Tersediannya Mankan PMKS Lainnya	Kab Tubaba	100.00 %	2.750.000.000,00	APBD	-	%	3.025.000.000,00
1.6.16.43	Penyediaan Sandang PMKS Lainnya	Tersedianya Sandang PMKS Lainnya	Kab Tubaba	100.00 %	6.660.000.000,00	APBD	-	%	7.326.000.000,00
1.6.16.46	Bimbingan Fisik, Mental dan Sosial PMKS Lainnya	Terlaksananya Bimbingan Fisik, Mental dan Sosial PMKS Lainnya	Kab Tubaba	100.00 %	-	APBD	-	%	-
1.6.16.47	Bimbingan Sosial bagi keluarga penyandang PMKS lainnya	Terlaksananya Bimbingan Sosial bagi keluarga penyandang PMKS	Kab Tubaba	100.00 %	-	APBD	-	%	-
1.6.16.48	Layanan Data dan Pengaduan bagi PMKS lainnya	Terlaksananya Layanan Data dan Pengaduan bagi PMKS lainnya	Kab Tubaba	100.00 %	970.000.000,00	APBD	-	%	1.067.000.000,00
1.6.16.49	Penjangkauan Anak Terlantar	Pembinaan Anak Terlantar	Kab Tubaba	100.00	4.100.000,00	APBD	-		4.510.000,00
1.6.16.50	Rujukan Anak Terlantar	Terlaksananya Rujukan Anak Terlantar	Kab Tubaba	100.00 %	3.900.000,00	APBD	-	%	4.290.000,00
1.6.16.51	Pemantauan Pelaksanaan Pemeliharaan Anak Terlantar	Terlaksananya Pemantauan Pelaksanaan Pemeliharaan Anak	Kab Tubaba	100.00 %	2.900.000,00	APBD	-	%	3.190.000,00
1.6.16.52	Pendataan Fakir Miskin	Terlaksananya Pendataan Fakir Miskin	Kab Tubaba	100.00 %	10.000.000,00	APBD	-	%	11.000.000,00
1.6.16.53	Pengelolaan Data Fakir Miskin	Terlaksananya Pengelolaan Data Fakir Miskin	Kab Tubaba	100.00 %	15.000.000,00	APBD	-	%	16.500.000,00
1.6.16.54	Penyediaan Makan bagi Korban Bencana	Tersedianya Makan bagi Korban Bencana	Kab Tubaba	100.00 %	-	APBD	-	%	-
1.6.16.55	Penyediaan sandang bagi korban bancana	Tersedianya sandang bagi korban bencana	Kab Tubaba	100.00 %	-	APBD	-	%	-
1.6.16.57	Sosialisasi Pelaksanaan Tiyuh Siaga	Terbentuknya desa/tiyuh siaga aktif	Kab Tubaba	100.00 %	15.000.000,00	APBD	-	%	16.500.000,00
1.6.16.61	Dukungan Psikososial	Terpenuhinya kebutuhan akan dukungan psikososial	Kab Tubaba	100.00 %	100.000.000,00	APBD	-	%	110.000.000,00
1.6.21	**Program Pemberdayaan Kelembagaan Kesejahteraan Sosial**	**Persentase PMKS yang tertangani dan memiliki kemandirian ekonomi**		**100.00**				**100.00**	-
1.6.21.11	Peningkatan Kualitas Sumber Daya Manusia Kesejahteraan Sosial	Peningkatan Kualitas Sumber Daya Manusia Kesejahteraan Sosial	Kab Tubaba	1.00	-	APBD	-	100.00	-
1.6.21.12	Penanaman Nilai - Nilai Perjuangan, Kepahlawanan dan Perintis Kemerdekaan	Penanaman Nilai - Nilai Perjuangan, Kepahlawanan dan Perintis	Kab Tubaba	1.00	25.000.000,00	APBD	-	100.00	27.500.000,00
1.6.21.21	Kerjasama Antar Lembaga Pelaksanaan Rehabilitasi Sosial	Terlaksananya Kerjasama Antar Lembaga Pelaksanaan Rehabilitasi	Kab Tubaba	1.00	230.000.000,00	APBD	-	100.00	253.000.000,00

Nama Perangkat Daerah : 2.1.1 Dinas Tenaga Kerja dan Transmigrasi

Kode	Urusan / Bidang Urusan Pemerintah Daerah dan Program / Kegiatan	Indikator Kinerja Program / Kegiatan	Rencana Tahun 2021 (tahun rencana)				Catatan Penting	Prakiraan Maju Rencana Tahun 2022	
			Lokasi	Target Capaian	Kebutuhan Dana / pagu indikatif	Sumber Dana		Target Capaian Kinerja	Kebutuhan Dana / pagu indikatif
(1)	(2)	(3)	(4)	(5)	6	(7)	(8)	(9)	(10)
	TOTAL BELANJA LANGSUNG				**437.500.000,00**				**500.000.000,00**
2	**Urusan Wajib Bukan Pelayanan Dasar**								
2,1	**Tenaga Kerja**								
2.1.1	**Program Pelayanan Administrasi Perkantoran**	**Persentase pemenuhan pelayanan administrasi kantor dengan**		**80,00**				**90,00**	
2.1.1.2	Penyediaan jasa komunikasi, sumber daya air dan listrik	Terbayarnya Jasa Komunikasi, Sumber Daya Air dan Listrik	Kab Tubaba	12.00 bulan	14.400.000,00	APBD	-	bulan	14.400.000,00
2.1.1.6	Penyediaan jasa pemeliharaan dan perizinan kendaraan dinas/operasional	Jumlah pembayaran pajak kendaraan dinas	Kab Tubaba	9,00	1.000.000,00	APBD	-	5,00	1.000.000,00
2.1.1.7	Penyediaan jasa administrasi keuangan	Persentase Penyediaan Jasa Administrasi Keuangan	Kab Tubaba	100,00 %	73.200.000,00	APBD	-	%	73.200.000,00
2.1.1.8	Penyediaan jasa kebersihan kantor	Tersedianya Jasa Kebersihan Kantor	Kab Tubaba	12.00 bulan	1.200.000,00	APBD	-	bulan	1.200.000,00
2.1.1.9	Penyediaan jasa perbaikan peralatan kerja	Ketersediaan Jasa Perbaikan Peralatan Kerja	Kab Tubaba	100,00 %	1.000.000,00	APBD	-	%	1.000.000,00
2.1.1.10	Penyediaan alat tulis kantor	Terpenuhinya Kebutuhan ATK Kantor	Kab Tubaba	12.00 bulan	3.000.000,00	APBD	-	bulan	3.000.000,00
2.1.1.11	Penyediaan barang cetakan dan penggandaan	Tersedianya barang cetak dan penggandaan	Kab Tubaba	100,00 %	2.000.000,00	APBD	-	%	2.000.000,00
2.1.1.12	Penyediaan komponen instalasi listrik/penerangan bangunan kantor	Tersedinya kebutuhan komponen instalasi listrik / penerangan gedung	Kab Tubaba	100,00 %	500.000,00	APBD	-	%	500.000,00
2.1.1.13	Penyediaan peralatan dan perlengkapan kantor	Jumlah penyediaan peralatan dan perlengkapan kantor	Kab Tubaba	80,00 %	6.000.000,00	APBD	-	60,00 %	5.000.000,00
2.1.1.14	Penyediaan peralatan rumah tangga	Penyediaan kebutuhan peralatan rumah tangga	Kab Tubaba	100,00 %	1.500.000,00	APBD	-	%	1.500.000,00
2.1.1.15	Penyediaan bahan bacaan dan peraturan perundang-undangan	Tersedianya bahan bacaan dan peraturan perundang-undangan	Kab Tubaba	12.00 bulan	-	APBD	-	bulan	15.000.000,00
2.1.1.17	Penyediaan makanan dan minuman	Tersedianya Makan dan Minum	Kab Tubaba	100,00 %	24.000.000,00	APBD	-	%	24.000.000,00
2.1.1.18	Rapat-Rapat Koordinasi dan Konsultasi ke Luar Daerah dan Dalam Daerah	Terpenuhinya Rapat - Rapat koordinasi dan konsultasi luar dan dalam daerah	Kab Tubaba	100,00 %	30.000.000,00	APBD	-	%	55.000.000,00
2.1.1.63	Penyusunan akuntansi dan pelaporan keuangan	Tersusunnya dokumen akuntansi dan pelaporan keuangan	Kab Tubaba	100,00 %	4.200.000,00	APBD	-	%	4.200.000,00
2.1.1.64	Penyusunan laporan capaian kinerja dan iktisar realisasi kinerja SKPD	Persentase tersusunnya laporan capaian kinerja dan ikhtisar realisasi	Kab Tubaba	100,00 %	6.000.000,00	APBD	-	%	5.200.000,00

2.1.2	**Program Peningkatan Sarana dan Prasarana Aparatur**	**Persentase Pemenuhan sapras sesuai dengan kebutuhan**		**75,00**				**80,00**	
2.1.2.5	pengadaan Kendaraan dinas/operasional	Tersedianya kendaraan dinas	Kab Tubaba	1,00	96.000.000,00	APBD	-	1,00	94.000.000,00
2.1.2.24	Pemeliharaan rutin/berkala kendaraan dinas/operasional	Terpeliharanya kendaraaan dinas	Kab Tubaba	100,00	37.000.000,00	APBD	-	100,00	39.000.000,00
2.1.3	**Program peningkatan disiplin aparatur**	**Persentase disiplin aparatur**		**100,00**				**100,00**	
2.1.3.2	Pengadaan pakaian dinas beserta perlengkapannya	Jumlah Pegawai yang memperoleh pakaian dinas beserta perlengkapannya	Kab Tubaba	36,00	6.500.000,00	APBD	-	32,00	6.500.000,00
2.1.15	**Program Peningkatan Kualitas dan Produktivitas Tenaga Kerja**	**Tingkat Partisipasi Angkatan Kerja (TPAK)**		**77,00**	-			**80,00**	35.000.000,00
		Tingkat Partisipasi Tenaga Kerja (TPAK)		**77,00**				**80,00**	
2.1.15.11	Peningkataluas Kualitas dan Produktifitas Tenaga kerja	Jumlah Tenaga Kerja yang Berkualitas	Kab Tubaba	77,00	20.000.000,00	APBD	-	70,00	20.000.000,00
2.1.15.17	Inventarisasi Lembaga Pelatihan Kerja	Terinventarisasinya Lembaga Pelatihan Kerja	Kab Tubaba	1.00 Kegiatan	15.000.000,00	APBD	-	Kegiatan	15.000.000,00
2.1.16	**Program Peningkatan Kesempatan Kerja**	**Tingkat Partisipasi Angkatan Kerja**		**80,00**				**82,00**	
2.1.16.2	Penyebarluasan informasi bursa tenaga kerja	Jumlah Penyebarluasan Informasi Bursa Tenaga Kerja	Kab Tubaba	80,00	-	APBD	-	75,00	20.000.000,00
2.1.16.8	Pemeliharaan aplikasi informasi pasar kerja online	Terpeliharanya Aplikasi informasi kerja online	Kab Tubaba	1.00 Kegiatan	5.000.000,00	APBD	-	Kegiatan	5.000.000,00
2.1.16.9	Pelayanan Informasi pasar kerja online	Terlaksananya Pelayanan Informasi Pasar Kerja secara Online	Kab Tubaba	12.00 bulan	15.000.000,00	APBD	-	bulan	15.000.000,00
2.1.17	**Program Perlindungan dan Pengembangan Lembaga Ketenagakerjaan**	**% Perlindungan Pengembangan Tenaga Kerja**		**100,00**				**100,00**	
2.1.17.8	Monitoring, evaluasi dan pelaporan	Terlaksananya Monitoring, Evaluasi dan pelaporan	Kab Tubaba	1.00 Kegiatan	15.000.000,00	APBD	-	Kegiatan	15.000.000,00
2.1.17.9	Fasilitasi Hubungan Antara Perusahaan dan Pekerja	Persentase Jumlah fasilitasi Hubungan Antara Perusahaan dan	Kab Tubaba	100,00	15.000.000,00	APBD	-	100,00	15.000.000,00
2.1.17.10	Menentukan Upah Minimum Sektoral Kabupaten	Penetapan Upah Minimum Sektoral Kabupaten	Kab Tubaba	100,00	25.000.000,00	APBD	-	100,00	25.000.000,00
3	**Urusan Pilihan**								
3,8	**Transmigrasi**								
3.8.15	**Program pengembangan wilayah transmigrasi**	**Terbentuknya Kawasan Baru**		**17,00**				**21,00**	
3.8.15.14	Identifikasi potensi kawasan transmigrasi	Teridentifikasinya Potensi Kawasan Transmigrasi	Kab Tubaba	1.00 keg	20.000.000,00	APBD	-	keg	20.000.000,00

Nama Perangkat Daerah : 2.2.1 Dinas Pemberdayaan Perempuan dan Perlindungan Anak

Kode	Urusan / Bidang Urusan Pemerintah Daerah dan Program / Kegiatan	Indikator Kinerja Program / Kegiatan	Rencana Tahun 2021 (tahun rencana)				Catatan Penting	Prakiraan Maju Rencana Tahun 2022	
			Lokasi	Target Capaian	Kebutuhan Dana / pagu indikatif	Sumber Dana		Target Capaian Kinerja	Kebutuhan Dana / pagu indikatif
(1)	(2)	(3)	(4)	(5)	(6)	(7)	(8)	(9)	(10)
	TOTAL BELANJA LANGSUNG				**1.291.133.000,00**				**1.252.245.000,00**
2	**Urusan Wajib Bukan Pelayanan Dasar**								
2.2	**Pemberdayaan Perempuan dan Perlindungan Anak**								
2.2.1	**Program Pelayanan Administrasi Perkantoran**	**PENINGKATAN PELAYANAN ADMINISTRASI**		**100.00**				**100.00**	
2.2.1.2	Penyediaan jasa komunikasi, sumber daya air dan listrik	Terbayarnya Jasa Komunikasi, Sumber Daya Air dan Listrik	Kab Tubaba	12.00 bulan	7.200.000,00	APBD	-	bulan	7.200.000,00
2.2.1.7	Penyediaan jasa administrasi keuangan	Terpenuhinya Rapat - Rapat koordinasi dan konsultasi luar dan dalam daerah	Kab Tubaba	100.00 %	17.280.000,00	APBD	-	%	110.700.000,00
2.2.1.8	Penyediaan jasa kebersihan kantor	Tersedianya Jasa Kebersihan Kantor	Kab Tubaba	12.00 bulan	5.000.000,00	APBD	-	bulan	5.000.000,00
2.2.1.10	Penyediaan alat tulis kantor	Terpenuhinya Kebutuhan ATK Kantor	Kab Tubaba	12.00 bulan	269.296.000,00	APBD	-	bulan	24.000.000,00
2.2.1.11	Penyediaan barang cetakan dan penggandaan	Tersedianya barang cetak dan penggandaan	Kab Tubaba	100.00 %	20.700.000,00	APBD	-	%	10.000.000,00
2.2.1.17	Penyediaan makanan dan minuman	Tersedianya Makan dan Minum	Kab Tubaba	100.00 %	87.580.000,00	APBD	-	%	49.560.000,00
2.2.1.18	Rapat-Rapat Koordinasi dan Konsultasi ke Luar Daerah dan Dalam Daerah	Persentase Penyediaan Jasa Administrasi Keuangan	Kab Tubaba	100.00 %	26.914.000,00	APBD	-	%	34.000.000,00
2.2.2	**Program Peningkatan Sarana dan Prasarana Aparatur**	**Meningkatnya Sarana dan Prasarana Aparatur**		**100.00**				**100.00**	
2.2.2.5	pengadaan Kendaraan dinas/operasional	Tersedianya kebutuhan kendaraan dinas / operasional	Kab Tubaba	1.00	96.000.000,00	APBD	-	1.00	90.000.000,00
2.2.2.22	Pemeliharaan rutin/berkala gedung kantor	Jumlah Gedung Kantor Yang terpelihara	Kab Tubaba	1.00	15.000.000,00	APBD	-	1.00	12.500.000,00
2.2.2.24	Pemeliharaan rutin/berkala kendaraan dinas/operasional	Jumlah Kemdaraan Dinas Yang Dilakukan Perawatan	Kab Tubaba	1.00	35.000.000,00	APBD	-	1.00	50.000.000,00
2.2.15	**Program Keserasian Kebijakan Peningkatan Kualitas Anak dan Perempuan**	**Terlaksananya Keserasian Kebijakan Peningkatan Kualitas Anak dan Perempuan**		**100.00**					
2.2.15.7	Workshop Konversi Hak Anak	Tersedianya Workshop Konversi Hak Anak	Kab Tubaba	100.00 %	131.040.000,00	APBD			131.040.000,00
2.2.15.13	Penyediaan Data Gender dan Anak	Data Gender dan Anak	Kab Tubaba		11.758.000,00	APBD			
2.2.18	**Program peningkatan peran serta dan kesetaraan jender dalam pembangunan**	**Terlaksananya Peningkatan peran serta dan kesetaraan jender dalam pembangunan**		**100.00**				**100.00**	
2.2.18.1	Sosialisasi dan Advokasi Kebijakan Perlindungan Tenaga Kerja Perempuan	Terlaksananya Sosialisasi dan Advokasi Kebijakan Perlindungan Tenaga Kerja Perempuan	Kab Tubaba	100.00 %	43.900.000,00	APBD			53.400.000,00

2.2.18.7	Peningkatan peran perempuan dalam mewujudkan keluarga sehat sejahtera (P3KSS)	MENINGKATNYA PERAN PEREMPUAN DALAM PEMBANGUNAN	Kab Tubaba	1.00	27.000.000,00	APBD	-	1.00	27.000.000,00
2.2.18.8	Peningkatan kualitas hidup perempuan dan keluarga melalui hari kartini peringatan hari	TERCAPAINYA PERINGATAN HARI KARTINI	Kab Tubaba	1.00	275.000.000,00	APBD	-	1.00	50.000.000,00
2.2.18.9	Pelatihan Kelompok Usaha Ekonomi Perempuan (UEP)	Tersedianya Pelatihan Kelompok Usaha Ekonomi Perempuan (UEP)	Kab Tubaba	100.00 %	0,00	APBD			125.000.000,00
2.2.18.10	Pembentukan Pusat Pembelajaran Keluarga (PUSPAGA)	Tersedianya Pusat Pembelajaran Keluarga (PUSPAGA)	Kab Tubaba	100.00 %	50.000.000,00	APBD			50.000.000,00
2.2.18.12	Peningkatan Kualitas Hidup Perempuan Melalui Peringatan Hari Ibu	TERLAKSANANYA PERINGATAN HARI IBU	Kab Tubaba	1.00	0,00	APBD	-		100.000.000,00
2.2.19	**Program penguatan kelembagaan pengarusutamaan gender dan**	**Terlaksananya Penguatan Kelembagaan Pengarusutamaan**		**100.00**				**100.00**	
2.2.19.1	Penguatan Jejaring Kerja P2TP2A Melalui Aktivitas Tiyuh PATBM dan Pos Curhat	Tersedianya Jejaring Kerja P2TP2A Melalui Aktivitas Tiyuh PATBM dan Pos	Kab Tubaba	100.00	12.250.000,00	APBD			38.080.000,00
2.2.19.8	Advokasi dan Fasilitas PUG bagi Perempuan dan Anak	Tersedianya Advokasi dan Fasilitas PUG bagi Perempuan dan Anak	Kab Tubaba	100.00	128.215.000,00	APBD			252.765.000,00
2.2.19.15	Fasilitasi Pengembangan Pusat Pelayanan Terpadu Pemberdayaan Perempuan dan Anak (P2TP2A)	TERSEDIANYA DUKUNGAN SARANA PRASARANA SERTA FASILITASI BAGI KINERJA P2TP2A SERTA TERLAKSANANYA KOORDINASI	Kab Tubaba	100.00	32.000.000,00	APBD	-		32.000.000,00

Nama Perangkat Daerah : 2.3.1 Dinas Ketahanan Pangan

Kode	Urusan / Bidang Urusan Pemerintah Daerah dan Program / Kegiatan	Indikator Kinerja Program / Kegiatan	Rencana Tahun 2021 (tahun rencana)				Catatan Penting	Prakiraan Maju Rencana Tahun 2022	
			Lokasi	Target Capaian	Kebutuhan Dana / pagu indikatif	Sumber Dana		Target Capaian Kinerja	Kebutuhan Dana / pagu indikatif
(1)	(2)	(3)	(4)	(5)	(6)	(7)	(8)	(9)	(10)
	TOTAL BELANJA LANGSUNG				**1.021.000.000,00**				**537.000.000,00**
2	**Urusan Wajib Bukan Pelayanan Dasar**								
2,3	**Pangan**								
2.3.1	**Program Pelayanan Administrasi Perkantoran**	**Persentase tingkat kesesuaian antara RKPD dengan RPJMD**		**100,00**				**100,00**	
2.3.1.20	Penyusunan Dokumen Perencanaan dan Laporan Berkala	Penyusunan Lakip dan Renstra	Kab Tubaba	2,00	11.150.000,00	APBD	-	2,00	198.484.000,00
2.3.1.21	Peningkatan Pelayanan Administrasi Perkantoran	Pelayanan Administrasi Perkantoran	Kab Tubaba	100,00	191.200.000,00	APBD	-	100,00	11.150.000,00
2.3.2	**Program Peningkatan Sarana dan Prasarana Aparatur**	**Tersedianya sarana dan prasarana aparatur**		**1,00**				**1,00**	
2.3.2.5	pengadaan Kendaraan dinas/operasional	Tersedianya Kendaraan Dinas/Operasional	Kab Tubaba	1,00	96.000.000,00	APBD	-	1,00	93.600.000,00
2.3.2.24	Pemeliharaan rutin/berkala kendaraan dinas/operasional	Terpeliharanya secara rutin / berkala kendaraan Dinas/Operasional	Kab Tubaba	100,00 %	51.900.000,00	APBD	-	%	53.016.000,00
2.3.3	**Program peningkatan disiplin aparatur**	**tersedianya Seragam dinas aparatur**		**1,00**				**1,00**	
2.3.3.2	Pengadaan pakaian dinas beserta perlengkapannya	Tersedianya Pakaian Dinas Aparatur	Kab Tubaba	84,00	18.750.000,00	APBD	-	84,00	18.750.000,00
2.3.8	**Program Peningkatan diversifikasi dan ketahanan pangan masyarakat**	**Ketersedian Energi**		**2400,00**				**2400,00**	
2.3.8.1	Diverifikasi pangan	Tersedianya Diverifikasi pangan	Kab Tubaba	100,00 %	20.000.000,00	APBD			20.000.000,00
2.3.8.2	Percepatan Penganekaragaman Kosumsi pangan (KRPL).	Kelompok Wanita Tani (KWT)	Kab Tubaba	7,00	20.000.000,00	APBD	-	5,00	20.000.000,00
2.3.9	**Program Peningkatan Ketahanan Pangan, Pertanian / perkebunan**	**produktivitas padi**		**5,65**				**5,79**	
2.3.9.2	Pengembangan Desa Mandiri Pangan (DEMAPAN)	Tersedianya masyarakat mandiri pangan	Kab Tubaba	10,00	37.000.000,00	APBD	-	5,00	37.000.000,00
2.3.9.7	Penyusunan peta Ketahanan Pangan dan kerentanan pangan (FSVA)	Tersedianya peta kerentanan pangan di kab. Tubaba	Kab Tubaba	1,00	13.000.000,00	APBD	-	1,00	13.000.000,00
2.3.9.12	Pengembangan sistem Kewaspadaan Pangan dan Gizi (SKPG)	Adanya data SKPG kabupatenTulangBawang Barat	Kab Tubaba	1,00	17.000.000,00	APBD	-	1,00	17.000.000,00
2.3.9.21	Lomba Cipta Menu	Terselenggara nya Lomba Cipta Menu tingkat kabupaten maupun	Kab Tubaba	1,00	545.000.000,00	APBD	-		55.000.000,00

Nama Perangkat Daerah : 2.5.1 Dinas Lingkungan Hidup

Kode	Urusan / Bidang Urusan Pemerintah Daerah dan Program / Kegiatan	Indikator Kinerja Program / Kegiatan	Rencana Tahun 2021 (tahun rencana)				Catatan Penting	Prakiraan Maju Rencana Tahun 2022	
			Lokasi	Target Capaian	Kebutuhan Dana / pagu indikatif	Sumber Dana		Target Capaian Kinerja	Kebutuhan Dana / pagu indikatif
(1)	(2)	(3)	(4)	(5)	(6)	(7)	(8)	(9)	(10)
	TOTAL BELANJA LANGSUNG				**1.886.260.000,00**				**1.798.200.000,00**
2	**Urusan Wajib Bukan Pelayanan Dasar**								
2.5	**Lingkungan Hidup**								
2.5.1	**Program Pelayanan Administrasi Perkantoran**	**Tersedianya Sarana dan Prasarana Penunjang Pelayanan administrasi perkantoran**		**12.00**				**12.00**	
2.5.1.2	Penyediaan jasa komunikasi, sumber daya air dan listrik	Terbayarnya Jasa Komunikasi, Sumber Daya Air dan Listrik	Kab Tubaba	12.00 bulan	36.000.000,00	APBD		bulan	37.800.000,00
2.5.1.6	Penyediaan jasa pemeliharaan dan perizinan kendaraan dinas/operasional	Persentase Penyediaan Jasa Pemeliharaan dan Perizinan Kendaraan Dinas / OPerasional	Kab Tubaba	100.00 %	3.000.000,00	APBD		%	3.000.000,00
2.5.1.7	Penyediaan jasa administrasi keuangan	Persentase Penyediaan Jasa Administrasi Keuangan	Kab Tubaba	100.00 %	84.300.000,00	APBD		%	84.300.000,00
2.5.1.9	Penyediaan jasa perbaikan peralatan kerja	Ketersediaan Jasa Perbaikan Peralatan Kerja	Kab Tubaba	100.00 %	5.000.000,00	APBD		%	5.700.000,00
2.5.1.10	Penyediaan alat tulis kantor	Terpenuhinya Kebutuhan ATK Kantor	Kab Tubaba	12.00 bulan	24.000.000,00	APBD		bulan	24.000.000,00
2.5.1.11	Penyediaan barang cetakan dan penggandaan	Tersedianya barang cetak dan penggandaan	Kab Tubaba	100.00 %	14.650.000,00	APBD		%	23.000.000,00
2.5.1.12	Penyediaan komponen instalasi listrik/penerangan bangunan kantor	Tersedinya kebutuhan komponen instalasi listrik / penerangan gedung	Kab Tubaba	100.00 %	2.140.000,00	APBD	-	%	2.300.000,00
2.5.1.13	Penyediaan Peralatan dan Perlengkapan Kantor	Tersedianya Peralatan dan Perlengkapan Kantor	Kab Tubaba	100.00 %	23.160.000,00				23.160.000,00
2.5.1.17	Penyediaan makanan dan minuman	Tersedianya Makan dan Minum	Kab Tubaba	100.00 %	108.900.000,00	APBD		%	108.900.000,00
2.5.1.18	Rapat-Rapat Koordinasi dan Konsultasi ke Luar Daerah dan Dalam Daerah	Terpenuhinya Rapat - Rapat koordinasi dan konsultasi luar dan dalam daerah	Kab Tubaba	100.00 %	46.767.000,00	APBD			46.767.000,00
2.5.1.37	Penyusun Pelaporan Prognosis Realisasi Anggaran	Terlaksananya Penyusun Pelaporan Prognosis Realisasi	Kab Tubaba	100.00 %	5.000.000,00	APBD		%	5.000.000,00
2.5.1.38	Penyusunan Dokumen Evaluasi Perangkat Daerah	Terlaksananya Penyusunan Dokumen Evaluasi Perangkat Daerah	Kab Tubaba	100.00 %	5.000.000,00	APBD		%	5.000.000,00
2.5.2	**Program Peningkatan Sarana dan Prasarana Aparatur**	**Tersedianya sarana dan prasarana aparatur**		**100.00**				**100.00**	
2.5.2.5	pengadaan Kendaraan dinas/operasional	Tersedianya Kendaraan Dinas/Operasional	Kab Tubaba	1.00	96.000.000,00	APBD		1.00	96.000.000,00

2.5.2.24	Pemeliharaan rutin/berkala kendaraan dinas/operasional	Terawatnya Kendaraan Dinas	Kab Tubaba	2.00	91.170.000,00	APBD		2.00	92.000.000,00
2.5.3	**Program peningkatan disiplin aparatur**								
2.5.3.2	Pengadaan pakaian dinas beserta perlengkapannya	Persentase pegawai yang mendapat pakaian dinas	Kab Tubaba	100.00 %	10.000.000,00	APBD		%	10.000.000,00
2.5.15	**Program Pengembangan Kinerja Pengelolaan Persampahan**	**pengembangan kinerja pengelolaan persampahan**		**56.35**				**62.10**	
2.5.15.4	Peningkatan operasi dan pemeliharaan prasarana dan sarana persampahan	Prosentase Penanganan Sampah	Kab Tubaba	56.35	1.186.173.000,00	APBD		44.86	1.086.273.000,00
2.5.16	**Program Pengendalian Pencemaran dan Perusakan Lingkungan Hidup**	**Nilai IKLH Kab, Tulang Bawang Barat sebagai indikator kualitas lingkungan dan evaluasi program/kegiatan pengelolaan**		**65.00**				**65.00**	
2.5.16.3	Pemantauan Kualitas Lingkungan	Nilai IKLH Kab, Tulang Bawang Barat sebagai indikator kualitas lingkungan dan evaluasi program/kegiatan pengelolaan	Kab Tubaba	65.00	40.000.000,00	APBD		65.00	40.000.000,00
2.5.16.4	Pengawasan pelaksanaan kebijakan bidang lingkungan hidup	Jumlah usaha/kegiatan yang dipantau dalam penataan izin lingkungan	Kab Tubaba	20.00	50.000.000,00	APBD		20.00	50.000.000,00
2.5.16.6	Pengelolaan B3 dan Limbah B3	Jumlah rekomendasi perizinan pengelolaan B3	Kab Tubaba	10.00	20.000.000,00	APBD		10.00	20.000.000,00
2.5.16.7	Pengkajian dampak lingkungan	Jumlah Dokumen lingkungan hidup yang disusun dan diperiksa	Kab Tubaba	100.00	35.000.000,00	APBD		1.00	35.000.000,00

Nama Perangkat Daerah : 2.6.1 Dinas Kependudukan dan Pencatatan Sipil

Kode	Urusan / Bidang Urusan Pemerintah Daerah dan Program / Kegiatan	Indikator Kinerja Program / Kegiatan	Rencana Tahun 2021 (tahun rencana)				Catatan Penting	Prakiraan Maju Rencana Tahun 2022	
			Lokasi	Target Capaian	Kebutuhan Dana / pagu indikatif	Sumber Dana		Target Capaian Kinerja	Kebutuhan Dana / pagu indikatif
(1)	(2)	(3)	(4)	(5)	(6)	(7)	(8)	(9)	(10)
	TOTAL BELANJA LANGSUNG				**1.793.480.000,00**				**1.800.000.000,00**
2	**Urusan Wajib Bukan Pelayanan Dasar**								
2.6	**Administrasi Kependudukan dan Capil**								
2.6.1	**Program Pelayanan Administrasi Perkantoran**	**Terlaksananya pelayanan administrasi perkantoran**		**90.00**				**90.00**	
2.6.1.1	Penyediaan jasa surat menyurat	Persentase Penyelasaian Surat Menyurat di OPD	Kab Tubaba	100.00 %	1.722.000,00	APBD	-	%	2.300.000,00
2.6.1.2	Penyediaan jasa komunikasi, sumber daya air dan listrik	Terbayarnya Jasa Komunikasi, Sumber Daya Air dan Listrik	Kab Tubaba	12.00 bulan	74.000.000,00	APBD	-	bulan	86.000.000,00
2.6.1.3	Penyediaan jasa peralatan dan perlengkapan kantor	Tersedianya Jasa Peralatan dan Perlengkapan Kantor	Kab Tubaba	100.00 %	0,00	APBD	-	%	1.300.000,00
2.6.1.6	Penyediaan jasa pemeliharaan dan perizinan kendaraan dinas/operasional	Persentase Penyediaan Jasa Pemeliharaan dan Perizinan Kendaraan Dinas / OPerasional	Kab Tubaba	100.00 %	3.000.000,00	APBD	-	%	7.800.000,00
2.6.1.7	Penyediaan jasa administrasi keuangan	Persentase Penyediaan Jasa Administrasi Keuangan	Kab Tubaba	100.00 %	132.720.000,00	APBD	-	%	99.000.000,00
2.6.1.8	Penyediaan jasa kebersihan kantor	Tersedianya Jasa Kebersihan Kantor	Kab Tubaba	12.00 bulan	1.000.000,00	APBD	-	bulan	6.000.000,00
2.6.1.9	Penyediaan jasa perbaikan peralatan kerja	Ketersediaan Jasa Perbaikan Peralatan Kerja	Kab Tubaba	100.00 %	0,00	APBD	-	%	8.000.000,00
2.6.1.10	Penyediaan alat tulis kantor	Terpenuhinya Kebutuhan ATK Kantor	Kab Tubaba	12.00 bulan	1.446.000,00	APBD	-	bulan	10.000.000,00
2.6.1.11	Penyediaan barang cetakan dan penggandaan	Tersedianya barang cetak dan penggandaan	Kab Tubaba	100.00 %	1.200.000,00	APBD	-	%	4.000.000,00
2.6.1.12	Penyediaan komponen instalasi listrik/penerangan bangunan kantor	Tersedinya kebutuhan komponen instalasi listrik / penerangan gedung	Kab Tubaba	100.00 %	1.000.000,00	APBD	-	%	2.300.000,00
2.6.1.14	Penyediaan peralatan rumah tangga	Penyediaan kebutuhan peralatan rumah tangga	Kab Tubaba	100.00 %	290.000,00	APBD	-	%	1.000.000,00
2.6.1.15	Penyediaan bahan bacaan dan peraturan perundang-undangan	Tersedianya bahan bacaan dan peraturan perundang-undangan	Kab Tubaba	12.00 bulan	0,00	APBD	-	bulan	32.000.000,00
2.6.1.16	Penyediaan bahan logistik kantor	Terpenuhinya logistik kantor	Kab Tubaba	100.00 %	1.030.000,00	APBD	-	%	5.000.000,00
2.6.1.17	Penyediaan makanan dan minuman	Tersedianya Makan dan Minum	Kab Tubaba	100.00 %	105.000.000,00	APBD	-	%	77.000.000,00
2.6.1.29	Penyusunan Laporan Keuangan Akhir Tahun	Tersusunnya dokumen laporan keuangan akhir tahun	Kab Tubaba	1.00	2.050.000,00	APBD	-	1.00	1.700.000,00

2.6.1.30	Penyusunan Laporan Keuangan Semesteran	Tersusunnya laporan keuangan semesteran	Kab Tubaba	2.00	1.200.000,00	APBD	-	2.00	1.300.000,00
2.6.2	**Program Peningkatan Sarana dan Prasarana Aparatur**	**Tersedianya sarana dan prasarana aparatur**		**100.00**				**100.00**	
2.6.2.5	pengadaan Kendaraan dinas/operasional	Pengadaan kendaraan	Kab Tubaba	100.00	98.400.000,00	APBD	-	100.00	98.400.000,00
2.6.2.22	Pemeliharaan rutin/berkala gedung kantor	Pemeliharaan gedung kantor	Kab Tubaba	100.00	1.100.000,00	APBD	-	100.00	5.000.000,00
2.6.2.24	Pemeliharaan rutin/berkala kendaraan dinas/operasional	Jasa servis	Kab Tubaba	100.00	33.000.000,00	APBD	-	100.00	39.100.000,00
		BBM kendaraan dinas/operasional		100.00				100.00	
		Pelumas kendaraan dinas/operasional		100.00				100.00	
2.6.2.26	Pemeliharaan rutin/berkala perlengkapan gedung kantor	Pelaksanaan Pemeliharaan Rutin / Berkala Gedung Kantor	Kosong	100.00 %	610.000,00	APBD	-	%	2.000.000,00
2.6.2.28	Pemeliharaan rutin/berkala peralatan gedung kantor	Pemeliharaan peralatan gedung kantor	Kab Tubaba	100.00	730.000,00	APBD	-	100.00	2.550.000,00
2.6.15	**Program Penataan Administrasi Kependudukan**	**Terlaksananya penataan administrasi kependudukan**		**100.00**				**100.00**	
2.6.15.2	Peningkatan Kinerja Aparatur kependudukan	Persentase Aparatur yang Tidak Disiplin Baik Kehadiran, Berpakaian dan	Kab Tubaba	100.00 %	300.000.000,00	APBD	-	%	300.000.000,00
2.6.15.33	Tata Cara Perencanaan Pelaksanaan dan Pengendalian Administrasi Kependududkan	Persentase Pelaksanaan dan Pengendalian Administrasi	Kab Tubaba	100.00 %	1.030.480.000,00				1.000.000.000,00
4	**Urusan Pemerintahan Fungsi Penunjang**								
4.3	**Perencanaan**								
4.3.21	**Program Perencanaan Pembangunan Daerah**								
4.3.21.124	Penyusunan Renstra dan Renja SKPD	Tersusunnya dokumen Renstra dan Renja	Kab Tubaba	100.00 %	1.202.000,00	APBD	-	%	1.500.000,00
4.3.21.126	Penyusunan Program dan Kegiatan SKPD	Tersusunnya Dokumen Program dan Kegiatan OPD	Kab Tubaba	1.00 dok	1.150.000,00	APBD	-	dok	2.500.000,00
4.3.21.130	Penyusunan Dokumen Evaluasi SKPD	Tersusunnya dokumen evaluasi SKPD	Kab Tubaba	1.00 dok	1.150.000,00	APBD	-	dok	4.250.000,00

Nama Perangkat Daerah : 2.7.1 Dinas Pemberdayaan Masyarakat dan Tiyuh

Kode	Urusan / Bidang Urusan Pemerintah Daerah dan Program / Kegiatan	Indikator Kinerja Program / Kegiatan	Rencana Tahun 2021 (tahun rencana)				Catatan Penting	Prakiraan Maju Rencana Tahun 2022	
			Lokasi	Target Capaian	Kebutuhan Dana / pagu indikatif	Sumber Dana		Target Capaian Kinerja	Kebutuhan Dana / pagu indikatif
(1)	(2)	(3)	(4)	(5)	(6)	(7)	(8)	(9)	(10)
	TOTAL BELANJA LANGSUNG				**1.107.800.000,00**				**1.218.580.000,00**
2	**Urusan Wajib Bukan Pelayanan Dasar**								0,00
2.7	**Pemberdayaan Masyarakat Desa**								0,00
2.7.1	**Program Pelayanan Administrasi Perkantoran**	**tersedianya dan terpeliharanya sarana dan prasarana aparatur sesuai**		**12.00**				**12.00**	0,00
2.7.1.16	Peyusunan laporan capaian kinerja dan ikhtisar realisasi kinerja	Persentase tersusunnya laporan capaian kinerja dan ikhtisar realisasi	Kab Tubaba	100.00 %	8.000.000,00	APBD	-	%	8.800.000,00
2.7.1.20	Penyusunan Dokumen Perencanaan dan Laporan Berkala	Persentase tersusunnya dokumen perencanaan dan laporan berkala	Kab Tubaba	1.00	8.000.000,00	APBD	-		8.800.000,00
2.7.1.38	Penyediaan jasa, komunikasi, sumber daya air dan listrik	Terbayarnya Jasa Komunikasi, Sumber Daya Air dan Listrik	Kab Tubaba	12.00 bulan	11.640.000,00	APBD	-	bulan	12.804.000,00
2.7.1.39	Penyediaan jasa peralatan dan perlengkapan kantor	Tersedianya Jasa Peralatan dan Perlengkapan Kantor	Kab Tubaba	100.00 %	50.400.000,00	APBD	-	%	55.440.000,00
2.7.1.41	Penyediaan jasa pemeliharaan dan perizinan kendaraan dinas/operasional	Persentase Penyediaan Jasa Pemeliharaan dan Perizinan Kendaraan Dinas / OPerasional	Kab Tubaba	100.00 %	2.500.000,00	APBD	-	%	2.750.000,00
2.7.1.42	Penyediaan jasa adminsitrasi keuangan	Persentase Penyediaan Jasa Administrasi Keuangan	Kab Tubaba	100.00 %	89.280.000,00	APBD	-	%	98.208.000,00
2.7.1.43	Penyediaan jasa kebersihan kantor	Tersedianya Jasa Kebersihan Kantor	Kab Tubaba	12.00 bulan	1.689.000,00	APBD	-	bulan	1.857.900,00
2.7.1.44	Penyediaan jasa perbaikan peralatan kerja	Ketersediaan Jasa Perbaikan Peralatan Kerja	Kab Tubaba	100.00 %	1.420.000,00	APBD	-	%	1.562.000,00
2.7.1.45	Penyediaan alat tulis kantor	Terpenuhinya Kebutuhan ATK Kantor	Kab Tubaba	12.00 bulan	8.256.092,00	APBD	-	bulan	9.081.701,20
2.7.1.46	Penyediaan barang cetakan dan penggandaan	Tersedianya barang cetak dan penggandaan	Kab Tubaba	100.00 %	6.010.200,00	APBD	-	%	6.611.220,00
2.7.1.47	Penyediaan komponen instalasi listrik/penerangan bangunan kantor	Tersedinya kebutuhan komponen instalasi listrik / penerangan gedung	Kab Tubaba	100.00 %	1.500.000,00	APBD	-	%	1.650.000,00
2.7.1.49	Rapat-rapat koordiansi dan konsutasi ke luar daerah	Terpenuhinya Rapat - Rapat koordinasi dan konsultasi luar dan dalam daerah	Kab Tubaba	100.00 %	42.235.000,00	APBD	-	%	46.458.500,00

2.7.1.50	Penyediaan makan dan minum	Tersedianya Makan dan Minum	Kab Tubaba	100.00 %	81.600.000,00	APBD	-	%	89.760.000,00
2.7.2	**Program Peningkatan Sarana dan Prasarana Aparatur**	**Terpenuhinya sarana dan prasarana aparatur**		**100.00**		APBD		**100.00**	0,00
2.7.2.5	pengadaan Kendaraan dinas/operasional	Tersedianya kendaraaan dinas	Kab Tubaba	1.00	96.000.000,00	APBD	-	1.00	105.600.000,00
2.7.2.24	Pemeliharaan rutin/berkala kendaraan dinas/operasional	Terpeliharanya kendaraan dinas	Kab Tubaba	100.00	81.470.000,00	APBD	-	100.00	89.617.000,00
2.7.15	**Program Peningkatan Keberdayaan Masyarakat Perdesaan**	**Tersedianya Program peningkatan Keberdayaan Masyarakat**		**100.00**				**100.00**	0,00
2.7.15.6	Gelar Nasional dan Penerapan Teknologi Tepat Guna (TTG)	Partisipasi dalam pelaksanaan pameran TTG Nasional	Kab Tubaba	1.00	20.000.000,00	APBD	-	1.00	22.000.000,00
2.7.15.17	Jambore PKK	Terlaksannya Kegiatan Jambore PKK	Kab Tubaba	2.00	100.000.000,00	APBD	-	2.00	110.000.000,00
2.7.15.18	Rakon dan Rakor PKK	Terciptanya Program-program PKK	Kab Tubaba	2.00	100.000.000,00	APBD	-	2.00	110.000.000,00
2.7.15.19	Bakti Sosial PKK	Bakti Sosial PKK	Kab Tubaba		105.000.000,00	APBD			115.500.000,00
2.7.15.20	Lomba PKK	Terjalinnya kegiatan PKK dalam pelaksanaan HUT kabupaten	Kab Tubaba	4.00	100.000.000,00	APBD	-	4.00	110.000.000,00
2.7.17	**Program peningkatan partisipasi masyarakat dalam membangun desa**	**Terlaksanannya program peningkatan partisipasi masyarakat dalam membangun**		**80.00**				**80.00**	0,00
2.7.17.26	Tiyuh Siaga Mandiri	Terciptanya program tiyuh siaga mandiri	Kab Tubaba	100.00 Tiyuh	250.000.000,00	APBD	-	Tiyuh	275.000.000,00
2.7.18	**Program peningkatan kapasitas aparatur dan kelembagaan pemerintah tiyuh**	**Peningkatan kapasitas aparatur**		**100.00**				**100.00**	0,00
2.7.18.21	Fasilitas Peningkatan Kapasitas Lembaga Kemasyarakatan Tiyuh	Terlaksananya Peningkatan Kapasitas Lembaga Kemasyarakatan Tiyuh	Kab Tubaba	100.00 %	30.000.000,00	APBD		100.00	33.000.000,00
2.7.18.26	Peningkatan Kapasitas Kader PKK	Pelatihan kader PKK	Kab Tubaba	2093.00	100.000.000,00	APBD	-	2093.00	110.000.000,00
2.7.18.26	Penyediaan dana operasional dan tunjangan lainnya bagi perangkat desa	Penyediaan dana operasional dan tunjangan lainnya bagi perangkat desa	Kab Tubaba	100.00 %	999.999.708,00	APBD			1.099.999.678,80
2.7.18.32	Fasilitasi Pemilihan Kepalo Tiyuh	Fasilitasi Pemilihan Kepalo Tiyuh	Kab Tubaba	100.00 %	150.000.000,00	APBD			165.000.000,00
2.7.23	**Program Pembinaan dan Fasilitasi Pengelolaan Keuangan Tiyuh**	**-Terlaksananya Program pembinaan dan fasilitasi pengelolaan keuangan**		**100.00**				**100.00**	0,00
2.7.23.8	Asistensi dan pendampingan Penyusunan RPJM, RKP, dan APBT	Terselenggaranya pelaksanaan asistensi dan pendampingan penyususnan RPJM, RKP dan APBT	Kab Tubaba	93.00	50.000.000,00	APBD	-	93.00	55.000.000,00

Nama Perangkat Daerah : 2.8.1 Dinas Pengendalian Penduduk dan Keluarga Berencana

Kode	Urusan / Bidang Urusan Pemerintah Daerah dan Program / Kegiatan	Indikator Kinerja Program / Kegiatan	Rencana Tahun 2021 (tahun rencana)				Catatan Penting	Prakiraan Maju Rencana Tahun 2022	
			Lokasi	Target Capaian	Kebutuhan Dana / pagu indikatif	Sumber Dana		Target Capaian Kinerja	Kebutuhan Dana / pagu indikatif
(1)	(2)	(3)	(4)	(5)	(6)	(7)	(8)	(9)	(10)
	TOTAL BELANJA LANGSUNG				**4.519.606.000,00**				**4.520.266.000,00**
2	**Urusan Wajib Bukan Pelayanan Dasar**								
2.8	**Pengendalian Penduduk dan Keluarga Berencana**								
2.8.1	**Program Pelayanan Administrasi Perkantoran**	**Tersedianya dan terpeliharanya sarana dan prasarana aparatur sesuai standar dan Persentase dokumen lainnya terbit tepat waktu dan Meningkatnya kemampuan aparatur**		**100.00**				**100.00**	
2.8.1.1	Penyediaan jasa surat menyurat	Persentase Penyelasaian Surat Menyurat di OPD	Kab Tubaba	100.00 %	7.200.000,00	APBD	-	%	7.200.000,00
2.8.1.2	Penyediaan jasa komunikasi, sumber daya air dan listrik	Terbayarnya Jasa Komunikasi, Sumber Daya Air dan Listrik	Kab Tubaba	12.00 bulan	11.685.000,00	APBD	-	bulan	12.000.000,00
2.8.1.3	Penyediaan jasa peralatan dan perlengkapan kantor	Tersedianya Jasa Peralatan dan Perlengkapan Kantor	Kab Tubaba	100.00 %	0,00	APBD	-	%	7.200.000,00
2.8.1.6	Penyediaan jasa pemeliharaan dan perizinan kendaraan dinas/operasional	Persentase Penyediaan Jasa Pemeliharaan dan Perizinan Kendaraan Dinas / OPerasional	Kab Tubaba	100.00 %	12.000.000,00	APBD	-	%	12.000.000,00
2.8.1.7	Penyediaan jasa administrasi keuangan	Persentase Penyediaan Jasa Administrasi Keuangan	Kab Tubaba	100.00 %	110.400.000,00	APBD	-	%	84.000.000,00
2.8.1.8	Penyediaan jasa kebersihan kantor	Tersedianya Jasa Kebersihan Kantor	Kab Tubaba	12.00 bulan	10.200.000,00	APBD	-	bulan	6.000.000,00
2.8.1.9	Penyediaan jasa perbaikan peralatan kerja	Ketersediaan Jasa Perbaikan Peralatan Kerja	Kab Tubaba	100.00 %	0,00	APBD	-	%	3.600.000,00
2.8.1.10	Penyediaan alat tulis kantor	Terpenuhinya Kebutuhan ATK Kantor	Kab Tubaba	12.00 bulan	17.136.000,00	APBD	-	bulan	12.000.000,00
2.8.1.11	Penyediaan barang cetakan dan penggandaan	Tersedianya barang cetak dan penggandaan	Kab Tubaba	100.00 %	12.000.000,00	APBD	-	%	12.000.000,00
2.8.1.12	Penyediaan komponen instalasi listrik/penerangan bangunan kantor	Tersedinya kebutuhan komponen instalasi listrik / penerangan gedung	Kab Tubaba	100.00 %	9.600.000,00	APBD	-	%	9.000.000,00
2.8.1.13	Penyediaan peralatan dan perlengkapan kantor	Persentase penyediaan peralatan dan perlengkapan kantor	Kab Tubaba	100.00 %	9.500.000,00	APBD	-	%	9.600.000,00
2.8.1.14	Penyediaan peralatan rumah tangga	Penyediaan kebutuhan peralatan rumah tangga	Kab Tubaba	100.00 %	0,00	APBD	-	%	6.000.000,00
2.8.1.15	Penyediaan bahan bacaan dan peraturan perundang-undangan	Tersedianya bahan bacaan dan peraturan perundang-undangan	Kab Tubaba	12.00 bulan	6.000.000,00	APBD	-	bulan	6.000.000,00

2.8.1.17	Penyediaan makanan dan minuman	Tersedianya Makan dan Minum	Kab Tubaba	100.00 %	114.840.000,00	APBD	-	%	116.160.000,00
2.8.1.18	Rapat-Rapat Koordinasi dan Konsultasi ke Luar Daerah dan Dalam Daerah	Terpenuhinya Rapat - Rapat koordinasi dan konsultasi luar dan dalam daerah	Kab Tubaba	100.00 %	34.200.000,00	APBD	-	%	34.240.000,00
2.8.1.29	Penyusunan Laporan Keuangan Akhir Tahun	Penyusunan Laporan Keuangan Akhir Tahun yang Terselesaikan Tepat	Kab Tubaba	100.00 %	0,00	APBD	-	%	10.000.000,00
2.8.1.30	Penyusunan Laporan Keuangan Semesteran	Tersusunnya laporan keuangan semesteran	Kab Tubaba	1.00	2.610.000,00	APBD	-		5.000.000,00
2.8.1.39	Pengadaan mebeleur	Tersedianya mebeleur kantor	Kab Tubaba	100.00	0,00	APBD	-		10.000.000,00
2.8.2	**Program Peningkatan Sarana dan Prasarana Aparatur**	**Meningkatnya Sarana dan Prasarana yang tersedia**		**1.00**				**1.00**	
2.8.2.5	pengadaan Kendaraan dinas/operasional	tersedianya Kendaraan Operasional Kepala Dinas	Kab Tubaba	1.00	96.000.000,00	APBD	-	1.00	96.000.000,00
2.8.2.22	Pemeliharaan rutin/berkala gedung kantor	terpeliharanya kondisi bangunan Gedung Kantor	Kab Tubaba	1.00	0,00	APBD	-	1.00	6.000.000,00
2.8.2.24	Pemeliharaan rutin/berkala kendaraan dinas/operasional	terpeliharanya Kondisi Kendaraan Operasional Dinas	Kab Tubaba	1.00	45.760.000,00	APBD	-	3.00	6.000.000,00
2.8.3	**Program peningkatan disiplin aparatur**	**Meningkatnya Disiplin Para pegawai dalam berpakaian seragam**		**1.00**				**1.00**	
2.8.3.2	Pengadaan pakaian dinas beserta perlengkapannya	Jumlah Pakaian seragam Untuk Para Pegawai	Kab Tubaba	1.00	0,00	APBD	-	30.00	15.000.000,00
2.8.3.5	Pengadaan pakaian khusus hari-hari tertentu	Jumlah Seragam Pegawai Pada Hari-hari tertentu	Kab Tubaba	1.00	0,00	APBD	-	30.00	15.000.000,00
2.8.25	**Program Kependudukan keluarga Berencana dan pembangunan keluarga.**	**Angka Kelahiran Total (TFR) dan Angka Kelahiran Menurut Umur**		**4.00**				**5.00**	
2.8.25.4	Peningkatan Pelayanan dan Penyuluhan Melalui Balai Penyuluhan KB	Persentase Peningkatan Pelayanan dan Penyuluhan Melalui Balai Penyuluhan	Kab Tubaba	100.00 %	0,00	APBD			2.423.549.000,00
2.8.25.5	Kesatuan Gerak PKK-KB-Kesehatan	Peningkatan jumlah kelompok sasaran peningkatan pemahaman dan pelaksanaan PHBS,KKBPK,dan sepuluh program pokok PKK di masyarakat	Kab Tubaba	9.00	97.800.000,00	APBD	-	9.00	100.000.000,00
2.8.25.6	Fasilitas Pembentukan Kelompok Masyarakat peduli KB	pembentukan kelompok kegiatan disetiap tiyuh	Kab Tubaba	15.00	3.922.675.000,00	APBD	-	12.00	100.000.000,00
2.8.25.7	Pelayanan Kontrasepsi	Meningkatanya Jumlah PUS yang dilayanain	Kab Tubaba	100.00	0,00	APBD	-	100.00	135.000.000,00
2.8.25.16	Penyedian Alat dan Obat Kontrasepsi	Tersedianya Penyedian Alat dan Obat Kontrasepsi	Kab Tubaba	100.00	0,00	APBD	-	100.00	1.261.717.000,00

Nama Perangkat Daerah : 2.9.1 Dinas Perhubungan

Kode	Urusan / Bidang Urusan Pemerintah Daerah dan Program / Kegiatan	Indikator Kinerja Program / Kegiatan	Rencana Tahun 2021 (tahun rencana)				Catatan Penting	Prakiraan Maju Rencana Tahun 2022	
			Lokasi	Target Capaian	Kebutuhan Dana / pagu indikatif	Sumber Dana		Target Capaian Kinerja	Kebutuhan Dana / pagu indikatif
(1)	(2)	(3)	(4)	(5)	(6)	(7)	(8)	(9)	(10)
	TOTAL BELANJA LANGSUNG				**1.843.673.200,00**				**1.875.074.000,00**
2	**Urusan Wajib Bukan Pelayanan Dasar**								
2.9	**Perhubungan**								
2.9.1	**Program Pelayanan Administrasi Perkantoran**	**Jumlah Capain Bulan dalam pelaksanaan Pelayanan Administrasi Perkantoran**		**12.00**				**12.00**	
2.9.1.2	Penyediaan jasa komunikasi, sumber daya air dan listrik	Terbayarnya Jasa Komunikasi, Sumber Daya Air dan Listrik	Kab Tubaba	12.00 bulan	25.200.000,00	APBD	-	bulan	25.200.000,00
2.9.1.3	Penyediaan jasa peralatan dan perlengkapan kantor	Tersedianya Jasa Peralatan dan Perlengkapan Kantor	Kab Tubaba	100.00 %	0,00	APBD	-	%	5.000.000,00
2.9.1.7	Penyediaan jasa administrasi keuangan	Persentase Penyediaan Jasa Administrasi Keuangan	Kab Tubaba	100.00 %	134.950.000,00	APBD	-	%	134.950.000,00
2.9.1.10	Penyediaan alat tulis kantor	Terpenuhinya Kebutuhan ATK Kantor	Kab Tubaba	12.00 bulan	7.412.508,00	APBD	-	bulan	9.160.000,00
2.9.1.11	Penyediaan barang cetakan dan penggandaan	Tersedianya barang cetak dan penggandaan	Kab Tubaba	100.00 %	0,00	APBD	-	%	13.291.000,00
2.9.1.17	Penyediaan makanan dan minuman	Tersedianya Makan dan Minum	Kab Tubaba	100.00 %	77.000.000,00	APBD	-	%	77.000.000,00
2.9.1.18	Rapat-Rapat Koordinasi dan Konsultasi ke Luar Daerah dan Dalam Daerah	Terpenuhinya Rapat - Rapat koordinasi dan konsultasi luar dan dalam daerah	Kab Tubaba	100.00 %	30.008.000,00	APBD	-	%	30.724.000,00
2.9.1.29	Penyusunan Laporan Keuangan Akhir Tahun	Penyusunan Laporan Keuangan Akhir Tahun yang Terselesaikan Tepat	Kab Tubaba	100.00 %	3.239.800,00	APBD	-	%	3.240.000,00
2.9.1.37	Penyusunan laporan capaian kinerja dan realisasi kerja SKPD	Tersusunnya laporan capaian kinerja dan realisasi kerja	Kab Tubaba	1.00 dok	2.961.000,00	APBD	-	dok	2.962.000,00
2.9.1.39	Penyediaan Kawat/Faksimili/internet/intranet/TV	Tersedianya kawat/faksimili/internet/TV	Kab Tubaba	100.00 %	7.200.000,00	APBD	-	%	7.200.000,00
2.9.2	**Program Peningkatan Sarana dan Prasarana Aparatur**	**Presentase tersedianya dan terpeliharanya sarana dan prasarana aparatur sesuai standar**		**100.00**				**100.00**	
2.9.2.5	pengadaan Kendaraan dinas/operasional	Jumlah ketersediaan kendaraan dinas/ operasional (Jasa sewa kendaraan dinas/operasional)	Kab Tubaba	12.00	96.000.000,00	APBD	-	12.00	93.600.000,00
2.9.2.22	Pemeliharaan rutin/berkala gedung kantor	Terpeliharannya Gedung Kantor	Kab Tubaba	1.00	0,00	APBD	-	1.00	10.000.000,00
2.9.2.24	Pemeliharaan rutin/berkala kendaraan dinas/operasional	Belanja Jasa Service, Belanja Penggantian Suku Cadang, dan Belanja Bahan Bakar Minyak	Kab Tubaba	12.00	49.000.000,00	APBD	-	12.00	49.000.000,00
		Jumlah terbayarnya Jasa Pajak Kendaraan Bermotor		8.00				6.00	

2.9.3	**Program peningkatan disiplin aparatur**	**Presentase Tingkat Disiplin Aparatur**		**100.00**				**100.00**	
2.9.3.5	Pengadaan pakaian khusus hari-hari tertentu	Pakaian Olahraga Lengkap	Kab Tubaba	48.00	9.625.000,00	APBD	-	41.00	10.000.000,00
		Pakaian Seragam Kegiatan Tertentu		20.00				20.00	
		Tersediannya Pakaian Batik Tradisional pegawai		48.00				41.00	
2.9.5	**Program Peningkatan Kapasitas Sumber Daya Aparatur**	**Presentase Peningkatan Kapasitas Sumber Daya Aparatur**		**100.00**					
2.9.5.4	Pendidikan dan Pelatihan Teknis dan Formal	Tersediannya Pendidikan dan Pelatihan Teknis dan Formal	Kab Tubaba	100.00 %	40.000.000,00	APBD			26.000.000,00
2.9.17	**Program Peningkatan Pelayana Angkutan**	**Presentase Peningkatan Pelayana Angkutan**		**100.00**					
2.9.17.31	Pengadaan dan pemasangan papan nama jalan disetiap ruas jalan pada Kabupaten Tulang Bawang Barat	Tersedianya papan nama jalan disetiap ruas jalan pada Kabupaten Tulang Bawang Barat	Kab Tubaba	100.00 %	3.329.900,00	APBD			20.000.000,00
2.9.17.35	Dokumen Database Laporan Hasil Survey Lalu Lintas dan Pelayanan Angkutan pada Ruas Jalan Utama	Persentase Database Laporan Hasil Survey Lalu Lintas dan Pelayanan Angkutan pada Ruas Jalan Utama	Kab Tubaba	100.00 %	13.300.000,00	APBD			13.300.000,00
2.9.19	**Program pengendalian dan pengamanan lalu lintas**	**Rata-rata penurunan angka kecelakaan transportasi**		**100.00**				**100.00**	
2.9.19.5	Pengendalian dan Pengawsan Operasional Manajemen Rekayasa Lalu Lintas	Melakukan sistem rekayasa dan melaksankan pengaturan lalu lintas (PAM) pada titik rawan kecelakaan pada hari-hari besar dan hari-hari tertentu	Kab Tubaba	12.00	360.073.000,00	APBD	-	12.00	360.073.000,00
2.9.22	**Program Peningkatan Pelayanan Sarana dan Prasarana Perhubungan**	**Tersedianya sarana dan prasarana perhubungan**		**100.00**				**100.00**	
2.9.22.10	Perawatan dan Perbaikan Lampu Penerangan Jalan Umum (PJU)	Terpeliharannya Penerangan Jalan Umum di Wilayah Kab. Tubaba dan Pembayaran Listrik PJU	Kab Tubaba	12.00	449.900.000,00	APBD	-	12.00	449.900.000,00
2.9.22.11	Peningkatan Pelayanan KIR Member Pelayanan Prima dan Peningkatan PAD Kab.Tubaba	Persentase Peningkatan Pelayanan KIR Member Pelayanan Prima dan Peningkatan PAD Kab.Tubaba	Kab Tubaba	100.00 %	29.000.000,00	APBD			500.000.000,00
2.9.22.21	Pengadaan Fasilitas Lalu Lintas Angkutan Jalan (LLAJ)	Jumlah Ketersedian pemasangan perlengkapan jalan (rambu, marka, Warning Light, RPPJ,	Kab Tubaba	2.00	499.999.992,00	APBD	-	5.00	29.000.000,00
		Jumlah Ketersedian perlengkapan jalan berupa shalter/halte pada kawasan- kawasan Kabupaten		3.00				0.00	
2.14	**Statistik**								
2.14.15	**Program pengembangan data/informasi/statistik daerah**	**pengembangan data dan informasi**		**12.00**				**12.00**	
2.14.15.7	Penyusunan Sistem Informasi Pemerintah Daerah (SIPD) Kab.Tulang Bawang Barat	Terinputnya Data Bidang Perhubungan pada SIPD	Kab Tubaba	12.00	5.474.000,00	APBD	-	12.00	5.474.000,00

Nama Perangkat Daerah : 2.10.1 Dinas Komunikasi dan Informatika

Kode	Urusan / Bidang Urusan Pemerintah Daerah dan Program / Kegiatan	Indikator Kinerja Program / Kegiatan	Rencana Tahun 2021 (tahun rencana)				Catatan Penting	Prakiraan Maju Rencana Tahun 2022	
			Lokasi	Target Capaian	Kebutuhan Dana / pagu indikatif	Sumber Dana		Target Capaian Kinerja	Kebutuhan Dana / pagu indikatif
(1)	(2)	(3)	(4)	(5)	- 6,00	(7)	(8)	(9)	(10)
	TOTAL BELANJA LANGSUNG				**11.130.250.000,00**				**3.995.000.000,00**
2	**Urusan Wajib Bukan Pelayanan Dasar**								
2,10	**Komunikasi dan Informatika**								
2.10.1	**Program Pelayanan Administrasi Perkantoran**	**Meningkatnya Kemampuan Aparatur Sebagai Pelayan**		**100,00**				**100,00**	
		Persentase Dokumen Lakip, Renja, LKPJ, dan Dokumen Tahunan Lainnya Terbit Tepat Waktu		**100,00**				**100,00**	
		tersedianya dan terpeliharanya sarana dan prasarana aparatur sesuai		**100,00**				**100,00**	
2.10.1.1	Penyediaan Jasa Surat Menyurat	Terbayarnya Jasa Komunikasi, Sumber Daya Air dan Listrik	Kab Tubaba	12.00 bulan	2.259.000,00	APBD	-	bulan	23.400.000,00
2.10.1.2	Penyediaan jasa komunikasi, sumber daya air dan listrik	Terbayarnya Jasa Komunikasi, Sumber Daya Air dan Listrik	Kab Tubaba	12.00 bulan	51.600.000,00	APBD	-	bulan	23.400.000,00
2.10.1.7	Penyediaan jasa administrasi keuangan	Persentase Penyediaan Jasa Administrasi Keuangan	Kab Tubaba	100,00 %	71.760.000,00	APBD	-	%	87.077.000,00
2.10.1.8	Penyediaan jasa kebersihan kantor	Tersedianya Jasa Kebersihan Kantor	Kab Tubaba	12.00 bulan	2.500.000,00	APBD	-	bulan	10.000.000,00
2.10.1.9	Penyediaan jasa perbaikan peralatan kerja	Ketersediaan Jasa Perbaikan Peralatan Kerja	Kab Tubaba	100,00 %	2.030.000,00	APBD	-	%	5.000.000,00
2.10.1.10	Penyediaan alat tulis kantor	Terpenuhinya Kebutuhan ATK Kantor	Kab Tubaba	12.00 bulan	55.083.000,00	APBD	-	bulan	70.200.000,00
2.10.1.11	Penyediaan barang cetakan dan penggandaan	Tersedianya barang cetak dan penggandaan	Kab Tubaba	100,00 %	44.300.000,00	APBD	-	%	85.000.000,00
2.10.1.12	Penyediaan komponen instalasi listrik/penerangan bangunan kantor	Tersedinya kebutuhan komponen instalasi listrik / penerangan gedung	Kab Tubaba	100,00 %	2.500.000,00	APBD	-	%	5.000.000,00
2.10.1.13	Penyediaan peralatan dan perlengkapan kantor	Persentase penyediaan peralatan dan perlengkapan kantor	Kab Tubaba	100,00 %	90.000.000,00	APBD	-	%	55.000.000,00
2.10.1.14	Penyediaan peralatan rumah tangga	Penyediaan kebutuhan peralatan rumah tangga	Kab Tubaba	100,00 %	-	APBD	-	%	5.000.000,00
2.10.1.15	Penyediaan bahan bacaan dan peraturan perundang-undangan	Tersedianya bahan bacaan dan peraturan perundang-undangan	Kab Tubaba	12.00 bulan	-	APBD	-	bulan	125.000.000,00
2.10.1.17	Penyediaan makanan dan minuman	Tersedianya Makan dan Minum	Kab Tubaba	100,00 %	76.560.000,00	APBD	-	%	95.000.000,00
2.10.1.18	Rapat-Rapat Koordinasi dan Konsultasi ke Luar Daerah dan Dalam Daerah	Terpenuhinya Rapat - Rapat koordinasi dan konsultasi luar dan dalam daerah	Kab Tubaba	100,00 %	25.038.000,00	APBD	-	%	78.075.000,00
2.10.2	**Program Peningkatan Sarana dan Prasarana Aparatur**	**Sarana dan Prasarana Aparatur**							

2.10.2.5	pengadaan Kendaraan dinas/operasional	Jumlah Pengadaan Kendaraan Dinas Mobil dan Motor	Kab Tubaba	3,00	96.000.000,00	APBD	-	3,00	96.000.000,00
2.10.2.10	Pengadaan mebeleur	Jumlah Pengadaan Mebeleur Kantor	Kab Tubaba	10,00	100.000.000,00	APBD	-	10,00	20.000.000,00
2.10.2.24	Pemeliharaan rutin/berkala kendaraan dinas/operasional	Jumlah biaya operasional dan perawatan kendaraan dinas	Kab Tubaba	12,00	71.975.000,00	APBD	-	12,00	20.000.000,00
2.10.3	**Program peningkatan disiplin aparatur**								
2.10.3.2	Pengadaan pakaian dinas beserta perlengkapannya	Persentase pegawai yang mendapat pakaian dinas	Kab Tubaba	100,00 %	25.000.000,00	APBD	-	%	10.250.000,00
2.10.3.5	Pengadaan pakaian khusus hari-hari tertentu	Tersedianya Pakaian Khusus Hari-Hari Tertentu	Kab Tubaba	100,00	10.395.000,00	APBD	-		30.000.000,00
2.10.14	**Program Pengembangan Komunikasi, Informasi dan Media Massa**	**Cakupan Layanan Penyebaran Informasi**							
2.10.14.02	Pembinaan dan Pengembangan Jaringan dan Informasi	Persentase Terselenggaranya jaringan intra pemerintah daerah	Kab Tubaba	100,00 %	25.000.000,00	APBD	-	6,00	30.000.000,00
2.10.14.7	Penerbitan Buletin Surat Kabar Pemerintah Daerah	Jumlah edisi yang terbit	Kab Tubaba	10,00	100.000.000,00	APBD	-	6,00	109.600.000,00
2.10.14.22	Penyebarluasan Informasi Pembangunan Daerah	Jumlah advetorial	Kab Tubaba	750,00	8.871.000.000,00	APBD	-	600,00	2.010.000.000,00
2.10.14.25	Operasional Penliputan dan pelayanan Dokumentasi	Jumlah Dokumentasi	Kab Tubaba	200,00	83.000.000,00	APBD	-	200,00	100.000.000,00
2.10.14.33	Pembentukan dan pemberdayaan Kelompok Informasi Masyarakat (KIM)	Jumlah Kelompok Informasi Masyarakat (KIM) Yang Terbentuk	Kab Tubaba	5,00	31.250.000,00	APBD	-	2,00	31.250.000,00
2.10.14.38	Pengelolaan dan pemutakhiran Website Dinas Komunikasi dan Informatika	Jumlah kapasitas Website Dinas Komunikasi dan Informatika	Kab Tubaba	3000,00	35.000.000,00	APBD	-	1000,00	50.000.000,00
2.10.14.40	Pengelolaan Smart City Tulang Bawang Barat	Jumlah Hotspot/WIFI Tulang Bawang Barat	Kab Tubaba	4,00	550.000.000,00	APBD	-	3,00	300.000.000,00
2.10.14.41	Pembentukan dan Pengelolaan PPID Kabupaten Tulang Bawang Barat	Indeks Kepuasan Masyarakat	Kab Tubaba	85,00	60.000.000,00	APBD	-	75,00	75.000.000,00
2.10.14.45	Kegiatan Monitoring, evaluasi dan pengendalian/penerbitan terhadap menara tower telekomunikasi, warnet dan radio di kabupaten tulang bawang barat	Jumlah Menara Telekomunikasi Warnet dan Radio	Kab Tubaba	107,00	150.000.000,00	APBD	-	87,00	50.000.000,00
2.10.14.46	Pembentukan dan Pengelolaan media Center	Jumlah Media Center	Kab Tubaba	1,00	100.000.000,00	APBD	-	1,00	75.000.000,00
2.10.14.47	Pengembangan Sistem Informasi Elektronik Layanan Publik (E-service)	Tersedianya Sistem Informasi Elektronik Layanan Publik (E-service)	Kab Tubaba	1,00	100.000.000,00	APBD	-	1,00	75.000.000,00
2.10.14.48	Pengelolaan dan Pemutakhiran Situs Web Pemda	Jumlah Pengunjung Situs Web Pemda	Kab Tubaba	4000,00	68.000.000,00	APBD	-	1000,00	150.000.000,00
2.10.21	**Program Optimalisasi Pemanfaatan Teknologi Informasi**	**Persentase Ketersediaan Informasi Daerah Berbasis E-**							
2.10.21.10	Kegiatan E-Govermance	Pengelolaan Data Berbasis Elektronik	Kab Tubaba	12,00	150.000.000,00	APBD	-	12,00	150.000.000,00
2,14	**Statistik**								
2.14.15	**Program pengembangan data/informasi/statistik daerah**	**Jumlah Dokumen Data Statistik**		**1,00**					

2.14.15.24	Pengembangan Statistik Media dan Telekomunikasi	Jumlah ketersediaan dokumen statistik yang valid	Kab Tubaba	1,00	30.000.000,00	APBD	-	1,00	30.000.000,00
2,15	**Persandian**								
2.15.18	**Program Pengembangan Persandian Daerah**	**Meningkatnya Keamanan Sistem Persandian**		**100,00**					
2.15.18.1	Pembinaan dan Pengawasan Koordinasi Jaringan Komunikasi Sandi daerah (Jarkomsanda) Pemerintah Kabupaten Tulang	Informasi Pemerintah yang diamankan	Kab Tubaba	27,00	30.000.000,00	APBD	-	27,00	30.000.000,00
4	**Urusan Pemerintahan Fungsi Penunjang**								
4,3	**Perencanaan**								
4.3.21	**Program Perencanaan Pembangunan Daerah**								
4.3.21.14	Penyusunan Renja dan RKA SKPD	Jumlah Dokumen Renja dan RKA	Kab Tubaba	2,00	20.000.000,00	APBD	-	2,00	20.000.000,00

Nama Perangkat Daerah : 2.11.1 Dinas Koperasi, Usaha Mikro Kecil dan Menengah, Perindustrian dan Perdagangan

Kode	Urusan / Bidang Urusan Pemerintah Daerah dan Program / Kegiatan	Indikator Kinerja Program / Kegiatan	Rencana Tahun 2021 (tahun rencana)				Catatan Penting	Prakiraan Maju Rencana Tahun 2022	
			Lokasi	Target Capaian	Kebutuhan Dana / pagu indikatif	Sumber Dana		Target Capaian Kinerja	Kebutuhan Dana / pagu indikatif
(1)	(2)	(3)	(4)	(5)	(6)	(7)	(8)	(9)	(10)
	TOTAL BELANJA LANGSUNG				**2.078.536.000**				**1.350.000.000,00**
2	**Urusan Wajib Bukan Pelayanan Dasar**								
2,11	**Koperasi, Usaha Kecil dan Menengah**								
2.11.1	**Program Pelayanan Administrasi Perkantoran**	**Persentase administrasi pelayanan yang diselesaikan tepat waktu**		**95,00**				**95,00**	
2.11.1.2	Penyediaan jasa komunikasi, sumber daya air dan listrik	Terbayarnya Jasa Komunikasi, Sumber Daya Air dan Listrik	Kab Tubaba	12.00 bulan	33.000.000,00	APBD	-	bulan	36.300.000,00
2.11.1.6	Penyediaan jasa pemeliharaan dan perizinan kendaraan dinas/operasional	Jumlah kendaraan yang diperpanjang ijinnya	Kab Tubaba	7,00	5.000.000,00	APBD	-	7,00	5.000.000,00
2.11.1.7	Penyediaan jasa administrasi keuangan	Persentase Penyediaan Jasa Administrasi Keuangan	Kab Tubaba	100,00 %	112.440.000,00	APBD	-	%	115.212.000,00
2.11.1.8	Penyediaan jasa kebersihan kantor	Tersedianya Jasa Kebersihan Kantor	Kab Tubaba	12.00 bulan	464.000.000,00	APBD	-	bulan	745.000,00
2.11.1.10	Penyediaan alat tulis kantor	Terpenuhinya Kebutuhan ATK Kantor	Kab Tubaba	12.00 bulan	12.927.000,00	APBD	-	bulan	12.900.000,00
2.11.1.11	Penyediaan barang cetakan dan penggandaan	Tersedianya barang cetak dan penggandaan	Kab Tubaba	100,00 %	39.500.000,00	APBD	-	%	40.100.000,00
2.11.1.12	Penyediaan komponen instalasi listrik/penerangan bangunan kantor	Tersedinya kebutuhan komponen instalasi listrik / penerangan gedung	Kab Tubaba	100,00 %	900.000,00	APBD	-	%	780.000,00
2.11.1.15	Penyediaan bahan bacaan dan peraturan perundang-undangan	Tersedianya bahan bacaan dan peraturan perundang-undangan	Kab Tubaba	12.00 bulan	-	APBD	-	bulan	60.000.000,00
2.11.1.17	Penyediaan makanan dan minuman	Tersedianya Makan dan Minum	Kab Tubaba	100,00 %	133.419.000,00	APBD	-	%	134.175.000,00
2.11.1.18	Rapat-Rapat Koordinasi dan Konsultasi ke Luar Daerah dan Dalam Daerah	Terpenuhinya Rapat - Rapat koordinasi dan konsultasi luar dan dalam daerah	Kab Tubaba	100,00 %	23.650.000,00	APBD	-	%	26.388.000,00
2.11.2	**Program Peningkatan Sarana dan Prasarana Aparatur**	**Persentase aparatur yang bekerja sesuai dengan aturan yang berlaku**							
2.11.2.5	pengadaan Kendaraan dinas/operasional	Jumlah Pengadaan Kendaraan Dinas/operasional	Kab Tubaba	1,00	166.200.000,00	APBD	-	1,00	187.200.000,00
2.11.2.22	Pemeliharaan rutin/berkala gedung kantor	Persentase Pemeliharaan gedung kantor	Kab Tubaba	100,00	1.830.000,00	APBD	-	100,00	1.500.000,00
2.11.2.24	Pemeliharaan rutin/berkala kendaraan dinas/operasional	Jumlah kendaraan dinas/operasional yang dipelihara	Kab Tubaba	1,00	90.670.000,00	APBD	-	0,00	84.200.000,00
2.11.18	**Program Peningkatan Kualitas Kelembagaan Koperasi**	**Jumlah Koperasi**		**124,00**				**126,00**	

		Koperasi Aktif		**50,00**				**50,86**	
2.11.18.9	Monitoring, evaluasi dan pelaporan	Lama pelaksanaan kegiatan	Kab Tubaba	8,00	35.000.000,00	APBD	-	6,00	35.000.000,00
3	**Urusan Pilihan**								
3,6	**Perdagangan**								
3.6.15	**Program perlindungan konsumen dan pengamanan perdagangan**	**Jumlah Jenis pengawasan barang beredar (jenis)**		**10,00**				**10,00**	
3.6.15.11	Pemantauan dan informasi stock dan harga bahan pokok serta barang strategis	Jumlah laporan pelaksanaan pemantauan yang tersusun	Kab Tubaba	2,00	30.000.000,00	APBD	-	2,00	30.000.000,00
3.6.18	**Program peningkatan efisiensi perdagangan dalam negeri**	**Jumlah pasar yang dibangun/rehab**		**2,00**				**2,00**	
3.6.18.7	Sosialisasi peningkatan penggunaan produk dalam negeri	Jumlah kegiatan Expo yang dilaksanakan	Kab Tubaba	1,00	250.000.000,00	APBD	-	1,00	250.000.000,00
3.6.18.24	Peningkatan Sarana dan Disiplin Petugas Pasar	Terlaksananya Peningkatan Sarana dan Disiplin Petugas Pasar	Kab Tubaba	100,00 %	35.000.000,00	APBD	-	%	35.000.000,00
3,7	**Perindustrian**								
3.7.16	**Program pengembangan industri kecil dan menengah**	**Pertumbuhan IKM**		**5,00**				**5,00**	
3.7.16.7	Promosi Hasil Industri dan Kerajinan Unggulan Daerah	Jumlah Pameran yang dilaksanakan	Kab Tubaba	4,00	595.000.000,00	APBD	-	4,00	300.000.000,00
3.7.18	**Program Penataan Struktur Industri**	**Pertumbuhan IKM**		**5,00**				**5,00**	
3.7.16.7	Penyusunan RPIK	Jumlah Dokumen NA RPIK	Kab Tubaba	1,00	50.000.000,00	APBD	-	4,00	300.000.000,00

Nama Perangkat Daerah : 2.12.1 Dinas Penanaman Modal dan Pelayanan Perizinan Terpadu Satu Pintu

Kode	Urusan / Bidang Urusan Pemerintah Daerah dan Program / Kegiatan	Indikator Kinerja Program / Kegiatan	Rencana Tahun 2021 (tahun rencana)				Catatan Penting	Prakiraan Maju Rencana Tahun 2022	
			Lokasi	Target Capaian Kinerja	Kebutuhan Dana / pagu indikatif	Sumber Dana		Target Capaian Kinerja	Kebutuhan Dana / pagu indikatif
(1)	(2)	(3)	(4)	(5)	(6)	(7)	(8)	(9)	(10)
	TOTAL BELANJA LANGSUNG				**1.627.887.000,00**				**840.000.000,00**
2	**Urusan Wajib Bukan Pelayanan Dasar**								
2.12	**Penanaman Modal**								
2.12.1	**Program Pelayanan Administrasi Perkantoran**	**Terlaksanannya Administrasi perkantoran yang optimal**		**100.00**				**100.00**	
2.12.1.1	Penyediaan jasa komunikasi, sumberdaya air dan listrik	Terbayarnya Jasa Komunikasi, Sumber Daya Air dan Listrik	Kab Tubaba	12.00 bulan	55.200.000,00	APBD	-	bulan	33.000.000,00
2.12.1.2	Penyediaan jasa administrasi keuangan	Persentase Penyediaan Jasa Administrasi Keuangan	Kab Tubaba	100.00 %	78.400.000,00	APBD	-	%	78.400.000,00
2.12.1.3	Penyediaan alat tulis kantor	Terpenuhinya Kebutuhan ATK	Kab Tubaba	12.00 bulan	20.000.000,00	APBD	-	bulan	20.000.000,00
2.12.1.4	Penyediaan barang cetakan dan penggandaan	Tersedianya barang cetak dan penggandaan	Kab Tubaba	100.00 %	823.500.000,00	APBD	-	%	8.125.000,00
2.12.1.6	Penyediaan bahan bacaan dan peraturan peundang- undangan	Tersedianya bahan bacaan dan peraturan perundang-undangan	Kab Tubaba	12.00 bulan	0,00	APBD	-	bulan	13.500.000,00
2.12.1.9	Penyediaan makan minum pegawai	Tersedianya Makan dan Minum	Kab Tubaba	100.00 %	61.050.000,00	APBD	-	%	61.050.000,00
2.12.1.10	Rapat-rapat koordinasi dan konsultasi keluar dan dalam daerah	Terpenuhinya Rapat - Rapat koordinasi dan konsultasi luar dan dalam daerah	Kab Tubaba	100.00 %	42.700.000,00	APBD	-	%	50.000.000,00
2.12.1.18	Penyusunan Dokumen Perencanaan dan Laporan Berkala	tersusunnya dokumen perencanaan dan laporan berkala	Kab Tubaba	100.00 %	3.750.000,00	APBD	-	100.00 %	3.750.000,00
2.12.1.23	Laporan Penyelenggaraan Pemerintah Daerah	Penyusunan Laporan Penyelenggaraan Pemerintah Daerah yang Terselesaikan Tepat Waktu	Kab Tubaba	100.00	3.350.000,00	APBD	-		2.350.000,00
2.12.1.24	Penyusunan Laporan Keuangan Akhir Tahun	Penyusunan Laporan Keuangan Akhir Tahun yang Terselesaikan Tepat Waktu	Kab Tubaba	100.00 %	1.575.000,00	APBD	-	%	1.575.000,00
2.12.1.25	Penyediaan Jasa Surat Menyurat	Persentase Penyelasaian Surat Menyurat di OPD	Kab Tubaba	100.00 %	1.500.000,00	APBD	-	%	1.500.000,00
2.12.1.26	Penyediaan Jasa Kebersihan Kantor	Tersedianya Jasa Kebersihan Kantor	Kab Tubaba	12.00 bulan	2.000.000,00	APBD	-	bulan	18.000.000,00
2.12.2	**Program Peningkatan Sarana dan Prasarana Aparatur**	**Meningkatnya Sarana dan Prasarana Aparatur**		**100.00**					

2.12.2.5	pengadaan Kendaraan dinas/operasional	Tersedianya kendaraan dinas/operasional yang layak	Kab Tubaba	100.00	96.000.000,00	APBD	-	100.00	96.000.000,00
2.12.2.24	Pemeliharaan rutin/berkala kendaraan dinas/operasional	terlaksananya pemeliharaan kendaraan dinas (motor dan mobil)	Kab Tubaba	3.00	62.750.000,00	APBD	-	3.00	62.750.000,00
2.12.15	**Program Peningkatan Promosi dan Kerjasama Investasi**	**Kontribusi investasi (Pembentukan Modal Tetap Bruto) terhadap PDRB Kabupaten (persen)**		**100.00**					
2.12.15.15	Peningkatan promosi Investasi Dalam Negeri	Penyelenggaraan pameran investasi/mobil hias	Kab Tubaba	100.00	10.000.000,00	APBD	-	100.00	10.000.000,00
2.12.15.16	Koordinasi teknis bidang pengawasan, pengendalian dan	Tercapainya peningkatan investasi dalam negeri dan asing	Kab Tubaba	100.00	10.000.000,00	APBD	-	100.00	10.000.000,00
2.12.15.18	Kegiatan jaringan dan perangkat system informasi perizinan secara online/website	penyebarluasan informasi perizinan	Kab Tubaba	100.00	10.000.000,00	APBD	-	100.00	350.000.000,00
2.12.15.20	Pengembangan kerjasama penanaman modal	Tercapainya Peningkatan inventasi dalam negeri dan asing	Kab Tubaba	100.00	10.000.000,00	APBD	-	100.00	10.000.000,00
2.12.18	**Program Peningkatan Potensi Perizinan dan Non Perizinan**	**Terwujudnya pelayanan perizinan yang optimal**		**98.00**					
2.12.18.3	Optimalisasi Proses Perizinan	Terwujudnya pelayanan proses perizinan yang optimal dan tepat	Kab Tubaba	97.00	336.112.000,00	APBD	-	92.00	10.000.000,00

Nama Perangkat Daerah : 2.13.1 Dinas Pemuda, Olah Raga dan Pariwisata

Kode	Urusan / Bidang Urusan Pemerintah Daerah dan Program / Kegiatan	Indikator Kinerja Program / Kegiatan	Rencana Tahun 2021 (tahun rencana)				Catatan Penting	Prakiraan Maju Rencana Tahun 2022	
			Lokasi	Target Capaian	Kebutuhan Dana / pagu indikatif	Sumber Dana		Target Capaian Kinerja	Kebutuhan Dana / pagu indikatif
(1)	(2)	(3)	(4)	(5)	(6)	(7)	(8)	(9)	(10)
	TOTAL BELANJA LANGSUNG				**3.627.000.000,00**				**1.435.000.000,00**
2	**Urusan Wajib Bukan Pelayanan Dasar**								
2.13	**Kepemudaan dan Olah Raga**								
2.13.1	**Program Pelayanan Administrasi Perkantoran**	**Pembayaran Listrik, Air, Bahan Bacaan, Perjalanan Dinas, Makan**		**100.00**				**100.00**	
2.13.1.1	Penyediaan jasa surat menyurat	Persentase Penyelasaian Surat Menyurat di OPD	Kab Tubaba	100.00 %	1.200.000,00	APBD	-	%	1.200.000,00
2.13.1.2	Penyediaan jasa komunikasi, sumber daya air dan listrik	Terbayarnya Jasa Komunikasi, Sumber Daya Air dan Listrik	Kab Tubaba	12.00 bulan	13.800.000,00	APBD	-	bulan	5.400.000,00
2.13.1.7	Penyediaan jasa administrasi keuangan	Persentase Penyediaan Jasa Administrasi Keuangan	Kab Tubaba	100.00 %	103.248.000,00	APBD	-	%	51.452.000,00
2.13.1.8	Penyediaan jasa kebersihan kantor	Tersedianya Jasa Kebersihan Kantor	Kab Tubaba	12.00 bulan	2.400.000,00	APBD	-	bulan	10.200.000,00
2.13.1.9	Penyediaan jasa perbaikan peralatan kerja	Ketersediaan Jasa Perbaikan Peralatan Kerja	Kab Tubaba	100.00 %	0,00	APBD	-	%	9.448.000,00
2.13.1.10	Penyediaan alat tulis kantor	Terpenuhinya Kebutuhan ATK Kantor	Kab Tubaba	12.00 bulan	26.800.000,00	APBD	-	bulan	24.000.000,00
2.13.1.11	Penyediaan barang cetakan dan penggandaan	Tersedianya barang cetak dan penggandaan	Kab Tubaba	100.00 %	4.800.000,00	APBD	-	%	5.000.000,00
2.13.1.12	Penyediaan komponen instalasi listrik/penerangan bangunan kantor	Tersedinya kebutuhan komponen instalasi listrik / penerangan gedung kantor	Kab Tubaba	100.00 %	3.000.000,00	APBD	-	%	3.600.000,00
2.13.1.13	Penyediaan peralatan dan perlengkapan kantor	Persentase penyediaan peralatan dan perlengkapan kantor	Kab Tubaba	100.00 %	4.000.000,00	APBD	-	%	3.000.000,00
2.13.1.15	Penyediaan bahan bacaan dan peraturan perundang-undangan	Tersedianya bahan bacaan dan peraturan perundang-undangan	Kab Tubaba	12.00 bulan	0,00	APBD	-	bulan	60.000.000,00
2.13.1.16	Penyediaan bahan logistik kantor	Terpenuhinya logistik kantor	Kab Tubaba	100.00 %	6.000.000,00	APBD	-	%	7.200.000,00
2.13.1.17	Penyediaan makanan dan minuman	Tersedianya Makan dan Minum	Kab Tubaba	100.00 %	116.990.000,00	APBD	-	%	117.600.000,00

2.13.1.18	Rapat-Rapat Koordinasi dan Konsultasi ke Luar Daerah dan Dalam Daerah	Terpenuhinya Rapat - Rapat koordinasi dan konsultasi luar dan dalam daerah	Kab Tubaba	100.00 %	65.000.000,00	APBD	-	%	150.000.000,00
2.13.1.30	Penyusunan Laporan Keuangan Semesteran	Laporan Keuangan Semesteran	Kab Tubaba	2.00	8.000.000,00	APBD	-		5.900.000,00
2.13.1.37	Penyusunan laporan capaian kinerja dan ikhtisar realisasi	Persentase tersusunnya laporan capaian kinerja dan ikhtisar realisasi	Kab Tubaba	100.00 %	4.702.000,00	APBD	-	%	6.900.000,00
2.13.1.38	Renja dan Rentra Perangkat Daerah	Tersusunnya dokumen Renstra dan Renja	Kab Tubaba	100.00 %	6.000.000,00	APBD	-	%	3.000.000,00
2.13.1.39	Dokumen Program dan Kegiatan	Tersusunnya Dokumen Program dan Kegiatan OPD	Kab Tubaba	1.00 dok	0,00	APBD	-	dok	5.000.000,00
2.13.1.40	Dokumen Evaluasi	Tersedianya Dokumen Evaluasi OPD	Kab Tubaba	1.00 %	0,00	APBD	-	%	3.700.000,00
2.13.1.41	Koordinasi dan Singkronisasi Perencanaan	Terlaksanannya koordinasi dan singkroninsasi perencanaan	Kab Tubaba	100.00 %	3.000.000,00	APBD	-	%	1.000.000,00
2.13.1.42	Dokumen Evaluasi Kinerja Perangkat Daerah	Tersusunnya dokumen evaluasi SKPD	Kab Tubaba	1.00 dok	4.000.000,00	APBD	-	dok	3.000.000,00
2.13.2	**Program Peningkatan Sarana dan Prasarana Aparatur**	**Meningkatnya Sarana dan Prasarana Aparatur**		**100.00**				**100.00**	113.400.000,00
2.13.2.5	pengadaan Kendaraan dinas/operasional	Pengadaan Kendaraan Dinas atau Operasional Kendaraan Dinas	Kab Tubaba	1.00	98.400.000,00	APBD	-	1.00	98.400.000,00
2.13.2.24	Pemeliharaan rutin/berkala kendaraan dinas / operasional	Pemeliharaan rutin/berkala kendaraan dinas / operasional	Kab Tubaba		45.660.000,00	APBD			
2.13.2.26	Pemeliharaan rutin/berkala Perlengkapan gedung kantor	Pemeliharaan Perlengkapan Gedung Kantor	Kab Tubaba	12.00	15.000.000,00	APBD	-	100.00	15.000.000,00
2.13.5	**Program Peningkatan Kapasitas Sumber Daya Aparatur**	**Meningkatnya Kapasitas Sumber Daya Aparatur**		**1.00 %**				**1.00 %**	25.000.000,00
2.13.5.3	Bimbingan teknis implementasi peraturan perundang-undangan	Bimbingan Teknis	Kab Tubaba	12.00	0,00	APBD	-	1.00	25.000.000,00
2.13.16	**Program peningkatan peran serta kepemudaan**	**Jumlah Organisai Kepemudaan yang diFasilitasi**		**70.00**				**70.00**	450.000.000,00
		Jumlah Pemuda Kader yang		**90.00**				**100.00**	
2.13.16.12	Penyelenggaraan Pelatihan Kewirausahaan Pemuda	Jumlah Peserta Pelatih Kewirausahaan Kabupaten	Kab Tubaba	45.00	400.000.000,00	APBD	-	25.00	450.000.000,00
2.13.16.01	Pembinaan Organisasi Kepemudaan	Jumlah Organisasi yang dibina	Kab Tubaba	4	300.000.000,00				
2.13.20	**Program Pembinaan dan Pemasyarakatan Olah Raga**								
2.13.20	Penyelanggaraan Kompetisi Olah Raga (KEJURDA) Provinsi	Jumlah Penyelenggaraan KEJURDA	Kab Tubaba	2	95.000.000,00	APBD			95.000.000,00
2.13.20	Penyelanggaraan Sepedah Santai	Jumlah Penyelenggaraan Sepedah Santai	Kab Tubaba	10	250.000.000,00	APBD			250.000.000,00
2.16	**Kebudayaan**								**300.000.000,00**
2.16.16	**Program Pengelolaan Kekayaan Budaya**	**Jumlah Dokumen Pendataan dan Inventarisasi aset peninggalan dan tradisi budaya**		**1.00**				**1.00**	300.000.000,00
2.16.16.19	Persentasi Aset Budaya dan Cagar Budaya Yang Dilestarikan Dirumah Badik Lampung	Terlaksanannya Persentasi Aset Budaya dan Cagar Budaya Yang Dilestarikan Dirumah Badik Lampung	Kab Tubaba	100.00 %	200.000.000,00	APBD	-	%	200.000.000,00
2.16.16.20	Pendataan Sistemmatis Aset dan Cagar Budaya Dalam Komunitas Budaya Masyarakat / Etnogravi	Terlaksananya Pendataan Sistemmatis Aset dan Cagar Budaya Dalam Komunitas Budaya Masyarakat /	Kab Tubaba	100.00 %	100.000.000,00	APBD	-	%	100.000.000,00

3	**Urusan Pilihan**								
3.2	**Pariwisata**								**70.000.000,00**
3.2.15	**Program Pengembangan Pemasaran**	**Jumlah Kegiatan Pemasaran**		**2.00**				**2.00**	70.000.000,00
3.2.15.08	Pelatihan Pemandu Pariwisata Terpadu	Jumlah Pelatihan yang dilaksanakan		4	100.000.000,00	APBD			500.000.000,00
3.2.15.16	Pengembangan Pemasaran Ekonomi Kreatif	Peningkatan ekonomi kreatif		100.00 %	500.000.000,00	APBD			500.000.000,00
3.2.15.17	Pengembangan Daerah Tujuan Pariwista	Terlaksananya Pengembangan Daerah Tujuan Pariwista		100.00 %	750.000.000,00	APBD			500.000.000,00
3.2.15.19	Promosi Pariwisata Dalam Daerah dan Pengenalan Berbagai Macam Kopi Khas Lampung	Terlaksannya promosi Pariwisata Dalam Daerah dan Pengenalan Berbagai Macam Kopi Khas Lampung	Kab Tubaba	100.00 %	400.000.000,00	APBD	-	%	70.000.000,00

Nama Perangkat Daerah : 2.17.1 Dinas Perpustakaan dan Arsip Daerah

Kode	Urusan / Bidang Urusan Pemerintah Daerah dan Program / Kegiatan	Indikator Kinerja Program / Kegiatan	Rencana Tahun 2021 (tahun rencana)				Catatan Penting	Prakiraan Maju Rencana Tahun 2022	
			Lokasi	Target Capaian Kinerja	Kebutuhan Dana / pagu indikatif	Sumber Dana		Target Capaian Kinerja	Kebutuhan Dana / pagu indikatif
(1)	(2)	(3)	(4)	(5)	6	(7)	(8)	(9)	(10)
	TOTAL BELANJA LANGSUNG				**446.500.000,00**				**326.192.000,00**
2	**Urusan Wajib Bukan Pelayanan Dasar**								
2,17	**Perpustakaan**								
2.17.1	**Program Pelayanan Administrasi Perkantoran**	**Administrasi Perkantoran yang terselesaikan tepat waktu**		**100,00**					
2.17.1.02	Penyediaan Jasa Komunikasi, Sumber Daya Air dan Listrik	Persentase Penyediaan Jasa Komunikasi, Sumber Daya Air dan Listrik	Kab Tubaba	100,00 %	7.800.000,00		-	%	2.000.000,00
2.17.1.03	Penyediaan Jasa peralatan dan perlengkapan kantor	Persentase penyediaan Jasa peralatan dan perlengkapan kantor	Kab Tubaba	100,00 %	-		-	%	2.000.000,00
2.17.1.07	Penyediaan Jasa Administrasi Keuangan	Persentase penyediaan Jasa Administrasi Keuangan	Kab Tubaba	100,00 %	89.160.000,00		-	%	2.000.000,00
2.17.1.10	Penyediaan Alat Tulis Kantor	Persentase penyediaan Alat Tulis Kantor	Kab Tubaba	100,00 %	7.089.000,00		-	%	2.000.000,00
2.17.1.11	Penyediaan Barang Cetak Penggandaan	Persentase penyediaan Barang Cetak Penggandaan	Kab Tubaba	100,00 %	3.490.000,00		-	%	2.000.000,00
2.17.1.17	Penyediaan Makan dan Minuman	Persentase penyediaan Makan dan Minuman	Kab Tubaba	100,00 %	53.460.000,00		-	1,00	5.000.000,00
2.17.1.18	Rapat - Rapat Koordinasi dan Konsultasi Keluar Daerah	Jumlah Melaksanakan Rapat Koordinasi dan Konsultasi Keluar Daerah	Kab Tubaba	5 Kali	19.533.000,00		-	1,00	5.000.000,00
2.17.1.26	Laporan Akuntabilitas Kinerja Instansi Pemerintah	Jumlah Laporan Akuntabilitas Kinerja Instansi Pemerintah yang Terselesaikan Tepat Waktu	Kab Tubaba	1,00	1.000.000,00		-	1,00	5.000.000,00
2.17.1.27	Penyusunan Laporan Penyelenggaraan Pemerintah Daerah	Penyusunan Laporan Penyelenggaraan Pemerintah Daerah yang Terselesaikan Tepat Waktu	Kab Tubaba	1,00	1.000.000,00		-	1,00	15.000.000,00
2.17.1.29	Penyusunan Laporan Keuangan Akhir Tahun	Penyusunan Laporan Keuangan Akhir Tahun yang Terselesaikan Tepat Waktu	Kab Tubaba	1,00 %	1.000.000,00		-	1,00 %	10.000.000,00
2.17.2	**Program Peningkatan Sarana dan Prasarana Aparatur**	**Jumlah sarana dan prasarana pegawai**		**100,00**					
2.17.2.5	pengadaan Kendaraan dinas/operasional	Jumlah Kendaraan Dinas	Kab Tubaba	2,00	96.000.000,00		-	0,00	129.000.000,00
2.17.2.11	Pengadaan Gedung Kantor	Jumlah gedung kantor yang memadai	Kab Tubaba	1,00	30.000.000,00		-	1,00	20.000.000,00
2.17.2.24	Pemeliharaan rutin/berkala kendaraan dinas/operasional	Terpeliharanya Kendaraan Dinas dengan Baik	Kab Tubaba	3,00	77.000.000,00		-	3,00	60.000.000,00
2.17.7	**Program Pengembangan Budaya Baca dan Pembinaan Perpustakaan**	**jumlah minat baca meningkat**		**100,00**					
2.17.7.4	Pengembangan Minat dan Kebiasaan Membaca	terselenggaranya pengembangan minat dan kebiasaan membaca	Kab Tubaba	1.00 keg	18.908.000,00		-	keg	15.192.000,00
2.17.7.15	Kegiatan Supervisi, Pembinaan dan stimulasi Pada Perpustakaan Sekolah dan Masyarakat	Jumlah Sekolah Standar Nasional	Kab Tubaba	50,00	35.010.000,00		-	50,00	50.000.000,00
2,18	**Kearsipan**								
2.18.15	**Program perbaikan sistem administrasi kearsipan**	**Dokumen/Arsip Kabupaten yang Terselamatkan dan Terpelihara**		**100,00**					
2.18.15.9	Kegiatan Peningkatan SDM Pengelola Kearsipan	Terlatihnya Arsiparis yang Profesional	Kab Tubaba	50,00	7.050.000,00		-	50,00	20.000.000,00

Nama Perangkat Daerah : 3.1.1 Dinas Perikanan

Kode	Urusan / Bidang Urusan Pemerintah Daerah dan Program / Kegiatan	Indikator Kinerja Program / Kegiatan	Rencana Tahun 2021 (tahun rencana)				Catatan Penting	Prakiraan Maju Rencana Tahun 2022	
			Lokasi	Target Capaian	Kebutuhan Dana / pagu indikatif	Sumber Dana		Target Capaian Kinerja	Kebutuhan Dana / pagu indikatif
(1)	(2)	(3)	(4)	(5)	(6)	(7)	(8)	(9)	(10)
	TOTAL BELANJA LANGSUNG				**701.212.000,00**				**773.500.000,00**
3									
3.1	**Kelautan dan Perikanan**								
3.1.1	**Program Pelayanan Administrasi Perkantoran**	**persentase pemenuhan administrasi perkantoran**		**100.00**				**100.00**	
3.1.1.2	Penyediaan jasa komunikasi, sumber daya air dan listrik	Terbayarnya Jasa Komunikasi, Sumber Daya Air dan Listrik	Kab Tubaba	12.00 bulan	46.800.000,00	APBD	-	bulan	18.000.000,00
3.1.1.6	Penyediaan jasa pemeliharaan dan perizinan kendaraan dinas/operasional	Persentase Penyediaan Jasa Pemeliharaan dan Perizinan Kendaraan Dinas / OPerasional	Kab Tubaba	100.00 %	-	APBD	-	%	36.000.000,00
3.1.1.7	Penyediaan jasa administrasi keuangan	Persentase Penyediaan Jasa Administrasi Keuangan	Kab Tubaba	100.00 %	99.000.000,00	APBD	-	%	27.000.000,00
3.1.1.9	Penyediaan jasa perbaikan peralatan kerja	Ketersediaan Jasa Perbaikan Peralatan Kerja	Kab Tubaba	100.00 %	-	APBD	-	%	8.000.000,00
3.1.1.10	Penyediaan alat tulis kantor	Terpenuhinya Kebutuhan ATK Kantor	Kab Tubaba	12.00 bulan	13.120.000,00	APBD	-	bulan	10.000.000,00
3.1.1.11	Penyediaan barang cetakan dan penggandaan	Tersedianya barang cetak dan penggandaan	Kab Tubaba	100.00 %	5.812.000,00	APBD	-	%	7.500.000,00
3.1.1.13	Penyediaan peralatan dan perlengkapan kantor	Persentase penyediaan peralatan dan perlengkapan kantor	Kab Tubaba	100.00 %	-	APBD	-	%	15.000.000,00
3.1.1.14	Penyediaan peralatan rumah tangga	Penyediaan kebutuhan peralatan rumah tangga	Kab Tubaba	100.00 %	-	APBD	-	%	3.000.000,00
3.1.1.15	Penyediaan bahan bacaan dan peraturan perundang-undangan	Tersedianya bahan bacaan dan peraturan perundang-undangan	Kab Tubaba	12.00 bulan	-	APBD	-	bulan	5.000.000,00
3.1.1.17	Penyediaan makanan dan minuman	Tersedianya Makan dan Minum	Kab Tubaba	100.00 %	93.360.000,00	APBD	-	%	8.000.000,00
3.1.1.18	Rapat-Rapat Koordinasi dan Konsultasi ke Luar Daerah dan Dalam Daerah	Terpenuhinya Rapat - Rapat koordinasi dan konsultasi luar dan dalam daerah	Kab Tubaba	100.00 %	24.320.000,00	APBD	-	%	25.000.000,00
3.1.1.22	Laporan Akuntablitas Kinerja Instansi Pemerintah	jumlah dokumen Lakip yang dihasilkan sesuai tepat waktu	Kab Tubaba	1.00	3.150.000,00	APBD	-	1.00	3.000.000,00
3.1.1.25	Penyusunan Laporan Keuangan Akhir Tahun	Penyusunan Laporan Keuangan Akhir Tahun yang Terselesaikan Tepat	Kab Tubaba	100.00 %	-	APBD	-	%	1.000.000,00
3.1.1.30	Penyusunan Renstra dan Renja Perangkat Daerah	Tersusunnya dokumen Renstra dan Renja	Kab Tubaba	100.00 %	-	APBD	-	%	1.500.000,00
3.1.1.31	Penyusunan Program dan Kegiatan Perangkat Daerah Dalam Dokumen	Tersusunnya Dokumen Program dan Kegiatan OPD	Kab Tubaba	1.00 dok	3.150.000,00	APBD	-	dok	1.500.000,00

3.1.1.32	Koordinasi dan Sinkronisasi Perencanaan Perangkat Daerah	Terlaksanannya koordinasi dan singkroninsasi perencanaan	Kab Tubaba	100.00 %	-	APBD	-	%	1.000.000,00
3.1.1.33	Penyusunan Akuntansi dan Pelaporan Keuangan	Tersususnnya dokumen akuntansi dan pelaporan keuangan	Kab Tubaba	100.00 %	-	APBD	-	%	1.500.000,00
3.1.1.34	Penyusunan Laporan capaian Kinerja dan ikthtisar Realisasi Kinerja SKPD	Persentase tersusunnya laporan capaian kinerja dan ikhtisar realisasi	Kab Tubaba	100.00 %	-	APBD	-	%	1.500.000,00
3.1.2	**Program Peningkatan Sarana dan Prasarana Aparatur**	**presentase sarana dan prasarana operasional**		**100.00**				**100.00**	
3.1.2.5	pengadaan Kendaraan dinas/operasional	jumlah kendaraan dinas/ operasional	Kab Tubaba	1.00	96.000.000,00	APBD	-	1.00	95.000.000,00
3.1.2.7	Pengadaan perlengkapan gedung kantor	Terlaksanaanya Pengadaan peralatan dan perlengkapan kantor	Kab Tubaba	100.00 %	-	APBD	-	%	15.000.000,00
3.1.2.9	Pengadaan peralatan gedung kantor	Terlaksanaanya Pengadaan peralatan dan perlengkapan kantor	Kab Tubaba	100.00 %	-	APBD	-	%	10.000.000,00
3.1.2.10	Pengadaan mebeleur	Tersedianya mebeleur kantor	Kab Tubaba	100.00	-	APBD	-		15.000.000,00
3.1.2.22	Pemeliharaan rutin/berkala gedung kantor	jumlah bangunan/gedung yang direhab/terpelihara	Kab Tubaba	2.00	-	APBD	-	2.00	15.000.000,00
3.1.2.24	Pemeliharaan rutin/berkala kendaraan dinas/operasional	presentase kendaraan dinas/operasional yang di perbaiki dalam	Kab Tubaba	1.00	51.500.000,00	APBD	-	100.00	5.000.000,00
3.1.3	**Program peningkatan disiplin aparatur**	**pesentase pemenuhan kebutuhan aparatur guna meningkatkan disiplin aparatur**		**100.00**				**100.00**	
3.1.3.1	Pengadaan mesin/kartu absensi	Terpenuhinya Kebutuhan Pengadaan Mesin Absensi	Kab Tubaba	100.00 %	-	APBD	-	%	10.000.000,00
3.1.3.2	Pengadaan pakaian dinas beserta perlengkapannya	jumlah pakaian dinas dalam 1 thn	Kab Tubaba	20.00	-	APBD	-	30.00	15.000.000,00
3.1.3.3	Pengadaan pakaian kerja lapangan	Tersedianya Pakaian Kerja Lapangan	Kab Tubaba	100.00	-	APBD	-		15.000.000,00
3.1.3.4	Pengadaan pakaian KORPRI	Tersedianya Pakaian Korpri	Kab Tubaba	100.00	-	APBD	-		15.000.000,00
3.1.3.5	Pengadaan pakaian khusus hari-hari tertentu	jumlah baju batik dan pakaian hari-hari tertentu didinas perikanan	Kab Tubaba	20.00	-	APBD	-	30.00	15.000.000,00
3.1.16	**Program pemberdayaan masyarakat dalam pengawasan dan pengendalian sumberdaya kelautan**	**pembinaan masyarakat dalam pengawasan dan pengendalian sumberdaya perikanan**		**4.00**				**5.00**	
3.1.16.2	Pembinaan dan Pengawasan Sumber Daya Perikanan	jumlah kelompok yang dibina untuk pengawasan perikanan	Kab Tubaba	6.00	100.000.000,00	APBD	-	3.00	100.000.000,00
3.1.20	**Program pengembangan budidaya perikanan**	**terpenuhinya kebutuhan perikanan budidaya perikanan di kab tulang bawang barat**		**90.00**				**100.00**	
3.1.20.1	Pengembangan benih ikan unggul	Meningkatkan produksi benih ikan unggul	Kab Tubaba	350.00	25.000.000,00	APBD	-	8500000.00	100.000.000,00
3.1.20.9	Pengembangan Penangkaran Kura-Kura	Persentase Pengembangan Penangkaran Kura-Kura	Kab Tubaba	100.00 %	100.000.000,00	APBD	-	%	100.000.000,00
3.1.21	**Program pengembangan perikanan tangkap**	**pengembangan perikanan tangkap**		**85.00**				**90.00**	

3.1.21.1	Pendampingan pada kelompok nelayan perikanan tangkap	jumlah nelayan yang dibina	Kab Tubaba	11.00	10.000.000,00	APBD	-	450.00	25.000.000,00
3.1.23	**Program Optimalisasi pengelolaan dan pemasaran produksi perikanan**	**preentase pengolahan dan pemasaran produksi perikanan di kabupaten tulang bawang barat,**		**100.00**				**100.00**	
3.1.23.2	Ekspose Perikanan	jumlah event yang dilaksanakan dinas perikanan tulang bawang barat	Kab Tubaba	2.00	30.000.000,00	APBD	-	4.00	50.000.000,00

Nama Perangkat Daerah : 3.3.1 Dinas Pertanian

Kode	Urusan / Bidang Urusan Pemerintah Daerah dan Program / Kegiatan	Indikator Kinerja Program / Kegiatan	Rencana Tahun 2021 (tahun rencana)				Catatan Penting	Prakiraan Maju Rencana Tahun 2022	
			Lokasi	Target Capaian	Kebutuhan Dana / pagu indikatif	Sumber Dana		Target Capaian Kinerja	Kebutuhan Dana / pagu indikatif
(1)	(2)	(3)	(4)	(5)	- 6,00	(7)	(8)	(9)	(10)
	TOTAL BELANJA LANGSUNG				**4.100.250.000,00**				**4.848.570.000,00**
3	**Urusan Pilihan**								
3.3	**Pertanian**								
3.3.1	**Program Pelayanan Administrasi Perkantoran**	**persentase pelayanan administrasi yang diselesaikan tepat waktu**		**100.00**				**100.00**	
3.3.1.2	Penyediaan Jasa Komunikasi, Sumber Daya Air dan Listrik	Terbayarnya Jasa Komunikasi, Sumber Daya Air dan Listrik	Kab Tubaba	12.00 bulan	30.000.000,00	APBD	-	bulan	38.000.000,00
3.3.1.6	Penyediaan Jasa Pemeliharaan dan Perizinan Kendaraan Dinas/Operasional	Persentase Penyediaan Jasa Pemeliharaan dan Perizinan Kendaraan Dinas / OPerasional	Kab Tubaba	100.00 %	12.000.000,00	APBD	-	%	76.956.000,00
3.3.1.8	Penyediaan Jasa Kebersihan Kantor	Tersedianya Jasa Kebersihan Kantor	Kab Tubaba	12.00 bulan	4.800.000,00	APBD	-	bulan	4.800.000,00
3.3.1.9	Penyediaan Jasa Perbaikan Peralatan Kerja	Ketersediaan Jasa Perbaikan Peralatan Kerja	Kab Tubaba	100.00 %	-	APBD	-	%	7.260.000,00
3.3.1.10	Penyediaan Alat Tulis Kantor	Terpenuhinya Kebutuhan ATK Kantor	Kab Tubaba	12.00 bulan	18.200.000,00	APBD	-	bulan	18.000.000,00
3.3.1.11	Penyediaan Barang Cetakan dan Penggandaan	Tersedianya barang cetak dan penggandaan	Kab Tubaba	100.00 %	12.000.000,00	APBD	-	%	27.314.000,00
3.3.1.12	Penyediaan Komponen Instalasi Listrik/Penerangan Bangunan Kantor	Tersedinya kebutuhan komponen instalasi listrik / penerangan gedung	Kab Tubaba	100.00 %	5.631.000,00	APBD	-	%	6.000.000,00
3.3.1.15	Penyediaan bahan bacaan dan peraturan perundang-undangan	Tersedianya bahan bacaan dan peraturan perundang-undangan	Kab Tubaba	12.00 bulan	-	APBD	-	bulan	50.000.000,00
3.3.1.16	Penyediaan bahan logistik kantor	Terpenuhinya logistik kantor	Kab Tubaba	100.00 %	300.000,00	APBD	-	%	240.000,00
3.3.1.17	Penyediaan makanan dan minuman	Tersedianya Makan dan Minum	Kab Tubaba	100.00 %	21.600.000,00	APBD	-	%	22.000.000,00
3.3.1.18	Rapat-Rapat Koordinasi dan Konsultasi ke Luar Daerah dan Dalam Daerah	Terpenuhinya Rapat - Rapat koordinasi dan konsultasi luar dan dalam daerah	Kab Tubaba	100.00 %	-	APBD	-	%	72.000.000,00
3.3.1.22	Penyusunan Dokumen Perencanaan dan Pelaporan Berkala	persentase dokumen lakip, LPPD, RFK dan dokumen kinerja lainnya yang terbit tepat waktu	Kab Tubaba	100.00	-	APBD	-	100.00	5.000.000,00
3.3.1.27	Laporan Penyelenggaraan Pemerintah Daerah	persentase dokumen LPPD	Kab Tubaba	100.00	-	APBD	-	100.00	5.000.000,00
3.3.2	**Program Peningkatan Sarana dan Prasarana Aparatur**	**Persentase aparatur yang bekerja sesuai dengan aturan yang berlaku**		**100.00**				**100.00**	

3.3.2.5	pengadaan Kendaraan Dinas/Operasional	Jumlah kendaraan dinas yang dipelihara	Kab Tubaba	2.00	95.000.000,00	APBD	-	2.00	96.000.000,00
3.3.2.24	Pemeliharaan Rutin/Berkala Kendaraan Dinas/Operasional	persentase sarana dan prasarana yang dipelihara	Kab Tubaba	100.00	99.636.000,00	APBD	-	100.00	75.000.000,00
3.3.17	**Program Peningkatan Pemasaran Hasil Produksi Pertanian/Perkebunan**	**Jumlah kegiatan promosi dan pemasaran produk hasil pertanian/ perkebunan tingkat nasional, provinsi, dan kabupaten yang dilaksanakan (even/tahun)**		**15.00**				**18.00**	
3.3.17.7	Promosi atas hasil produksi pertanian/perkebunan unggulan daerah	Jumlah kegiatan promosi dan pemasaran produk	Kab Tubaba	15.00	2.454.007.745,00	APBD	-	9.00	975.000.000,00
3.3.18	**Program Peningkatan Penerapan Teknologi Pertanian/Perkebunan**	**jumlah kelompok tani yang menerapkan teknologi modern**		**130.00**				**150.00**	
3.3.18.8	Pengembangan kebun buah agrowisata	jumlah pengunjung (org/tahun)	Kab Tubaba	5000.00	102.628.880,00	APBD	-	3000.00	350.000.000,00
3.3.19	**Program Peningkatan Produksi Pertanian/Perkebunan**	**produktivitas padi**		**5.51**				**5.65**	
3.3.19.07	Peningkatan Infrastruktur, Sarana dan Prasarana Pertanian / Perkebunan	jumlah Infrastruktur, Sarana dan Prasarana Pertanian / Perkebunan	Kab Tubaba		141.414.000,00	APBD	-	123500.00	750.000.000,00
3.3.19.11	Pengembangan hortikultura	jumlah tanaman buah yang ditanam masyarakat	Kab Tubaba	183500.00	-	APBD	-	123500.00	100.000.000,00
3.3.19.22	Pendampingan Pengembangan Budidaya Tebu Rakyat	luas tanaman tebu rakyat	Kab Tubaba	325.00	-	APBD	-	270.00	100.000.000,00
3.3.19.28	Pengawasan Mutu Benih dan Bibit Tanaman Perkebunan	jumlah penangkar bibit karet yang dibina	Kab Tubaba	3.00	-	APBD	-	2.00	30.000.000,00
3.3.19.30	Pengembangan Budidaya Tanaman Tembakau	luas tanaman tembakau	Kab Tubaba	20.00	-	APBD	-	15.00	60.000.000,00
3.3.19.32	Pendampingan dan Pengawasan Pupuk Bersubsidi serta Pengawasan Pupuk dan	pengawasan pupuk dan pestisida dalam 1 tahun	Kab Tubaba	8.00	-	APBD	-	6.00	100.000.000,00
3.3.19.34	Pengendalian Hama Terpadu Tanaman Pangan dan Hortikultura	luas tanaman padi bebas serangan hama dan penyakit	Kab Tubaba	6000.00	71.245.000,00	APBD	-	4000.00	75.000.000,00
3.3.20	**Program Pemberdayaan Penyuluh Pertanian/Perkebunan Lapangan**	**jumlah kelomok tani yang naik kelas pada penilaian kelas kelompok**		**70.00**				**100.00**	
3.3.20.4	Peningkatan Kelembagaan Petani	jumlah kelomok tani yang naik kelas pada penilaian kelas kelompok tani	Kab Tubaba	100.00	-	APBD	-	43.00	75.000.000,00
3.3.20.5	Peningkatan Kinerja Penyuluh	persentase penyuluh yang menyusun rencana kerja tepat waktu	Kab Tubaba	67.00	-	APBD	-	67.00	100.000.000,00
3.3.27	**Program Pengembangan dan Pengelolaan Jaringan Irigasi Rawa dan Jaringan Pengairan Lainnya**								
3.3.27.3	Pemeliharaan Rutin Saluran dan Embung	Terpeliharaanya Saluran dan Embung	Kab Tubaba	100.00	550.000.000,00	APBD	-	43.00	600.000.000,00
3.3.20.9	Pengelolaan DAM Parit	Persentase Pengelolaan DAM Parit	Kab Tubaba	100	481.787.375,00	APBD	-	67.00	600.000.000,00
3.3.20.10	Pembangunan Rehabilitasi Balai Penyuluh Kecamatan	persentase Pembangunan Rehabilitasi Balai Penyuluh Kecamatan	Kab Tubaba	100	-	APBD	-	67.00	430.000.000,00

Nama Perangkat Daerah : 3.3.2 Dinas Peternakan

Kode	Urusan / Bidang Urusan Pemerintah Daerah dan Program / Kegiatan	Indikator Kinerja Program / Kegiatan	Rencana Tahun 2021 (tahun rencana)				Catatan Penting	Prakiraan Maju Rencana Tahun 2022	
			Lokasi	Target Capaian	Kebutuhan Dana / pagu indikatif	Sumber Dana		Target Capaian Kinerja	Kebutuhan Dana / pagu indikatif
(1)	(2)	(3)	(4)	(5)	(6)	(7)	(8)	(9)	(10)
	TOTAL BELANJA LANGSUNG				**512.800.000,00**				
3	**Urusan Pilihan**								
3.3	**Pertanian**								
3.3.1	**Program Pelayanan Administrasi Perkantoran**	**Indeks Kepuasan Pelayanan Administrasi Perkantoran**		**95.00**				**95.00**	
3.3.1.2	Penyediaan Jasa Komunikasi, Sumber Daya Air dan Listrik	Terbayarnya Jasa Komunikasi, Sumber Daya Air dan Listrik	Kab Tubaba	12.00 bulan	9.000.000,00	APBD	-	bulan	9.900.000,00
3.3.1.6	Penyediaan Jasa Pemeliharaan dan Perizinan Kendaraan Dinas/Operasional	Persentase Penyediaan Jasa Pemeliharaan dan Perizinan Kendaraan Dinas / OPerasional	Kab Tubaba	100.00 %	2.000.000,00	APBD	-	%	2.200.000,00
3.3.1.7	Penyediaan Jasa Administrasi Keuangan	Persentase Penyediaan Jasa Administrasi Keuangan	Kab Tubaba	100.00 %	48.500.000,00	APBD	-	%	53.350.000,00
3.3.1.8	Penyediaan Jasa Kebersihan Kantor	Tersedianya Jasa Kebersihan Kantor	Kab Tubaba	12.00 bulan	22.945.000,00	APBD	-	bulan	25.239.500,00
3.3.1.10	Penyediaan Alat Tulis Kantor	Terpenuhinya Kebutuhan ATK Kantor	Kab Tubaba	100.00 bulan	10.004.000,00	APBD	-	bulan	11.004.400,00
3.3.1.11	Penyediaan Barang Cetakan dan Penggandaan	Tersedianya barang cetak dan penggandaan	Kab Tubaba	100.00 %	7.138.000,00	APBD	-	%	7.851.800,00
3.3.1.13	Penyediaan Peralatan dan Perlengkapan Kantor	Jumlah peralatan dan perlengkapan kantor yang tersedia	Kab Tubaba	2.00	0,00	APBD	-	2.00	0,00
3.3.1.15	Penyediaan bahan bacaan dan peraturan perundang-undangan	Tersedianya bahan bacaan dan peraturan perundang-undangan	Kab Tubaba	12.00 bulan	0,00	APBD	-	bulan	0,00
3.3.1.17	Penyediaan makanan dan minuman	Tersedianya Makan dan Minum	Kab Tubaba	100.00 %	114.160.000,00	APBD	-	%	125.576.000,00
3.3.1.18	Rapat-Rapat Koordinasi dan Konsultasi ke Luar Daerah dan Dalam Daerah	Terpenuhinya Rapat - Rapat koordinasi dan konsultasi luar dan dalam daerah	Kab Tubaba	100.00 %	25.763.000,00	APBD	-	%	28.339.300,00
3.3.1.22	Penyusunan Dokumen Perencanaan dan Pelaporan Berkala	Jumlah laporan kinerja dan ikhtisar realisasi kinerja & keuangan OPD yang dihasilkan	Kab Tubaba	4.00	5.040.000,00	APBD	-	4.00	5.544.000,00
3.3.1.23	Penyusunan Pelaporan Keuangan Akhir Tahun	Jumlah Dokumen Pelaporan Keuangan Akhir Tahun	Kab Tubaba	1	5.040.000,00	APBD			5.544.000,00
3.3.2	**Program Peningkatan Sarana dan Prasarana Aparatur**	**Persentase sarana dan prasarana kantor yang terpelihara**		**95.00**				**95.00**	0,00
3.3.2.5	pengadaan Kendaraan Dinas/Operasional	Jumlah kendaraan dinas/operasional yang tersedia	Kab Tubaba	1.00	93.000.000,00	APBD	-	1.00	102.300.000,00

3.3.2.22	Pemeliharaan Rutin/Berkala Kendaraan Dinas/Operasional	Jumlah Kendaraan Dinas	Kab Tubaba	1.00	70.200.000,00	APBD	-	0.00	77.220.000,00
3.3.2.22	Pemeliharaan Rutin/Berkala Gedung Kantor	Jumlah bangunan kantor yang terpelihara	Kab Tubaba	1.00	0,00	APBD	-	0.00	0,00
3.3.3	**Program Peningkatan Disiplin Aparatur**	**Persentase disiplin berpakaian dinas**		**100.00**				**100.00**	0,00
3.3.3.5	Pengadaan pakaian khusus hari-hari tertentu	Jumlah pakaian olah raga / batik tradisional yang tersedia	Kab Tubaba	22.00	10.010.000,00	APBD	-	22.00	11.011.000,00
3.3.21	**Program Pencegahan dan Penanggulangan Penyakit Ternak**						**-**		0,00
3.3.22	**Program Peningkatan Produksi Hasil Peternakan**	**Prosentase Peningkatan Populasi Ternak**		**30.00**			**-**		0,00
3.3.22.2	Pembibitan dan perawatan ternak	Jumlah angka kelahiran ternak	Kab Tubaba	3579.00	52.500.000,00	APBD	Pembibitan dan perawatan	3384.00	57.750.000,00
3.3.22.28	Pelatihan dan bimbingan pengoperasian teknologi peternakan tepat guna	penyuluhan kelompok pemanfaatan teknologi peternakan tepat	Kab Tubaba	13.00	37.500.000,00	APBD	-	100.00	41.250.000,00

Nama Perangkat Daerah : 4.1.6 Kecamatan Tulang Bawang Tengah

Kode	Urusan / Bidang Urusan Pemerintah Daerah dan Program / Kegiatan	Indikator Kinerja Program / Kegiatan	Rencana Tahun 2021 (tahun rencana)				Catatan Penting	Prakiraan Maju Rencana Tahun 2022	
			Lokasi	Target Capaian	Kebutuhan Dana / pagu indikatif	Sumber Dana		Target Capaian Kinerja	Kebutuhan Dana / pagu indikatif
(1)	(2)	(3)	(4)	(5)	(6)	(7)	(8)	(9)	(10)
	TOTAL BELANJA LANGSUNG				**1.211.916.000,00**				**1.342.961.000,00**
2	**Urusan Wajib Bukan Pelayanan Dasar**								
2,7	**Pemberdayaan Masyarakat Desa**								
2.7.15	**Program Peningkatan Keberdayaan Masyarakat Perdesaan**	**Persentase Meningkatnya kesejahteraan masyarakat**		**70,00**				**75,00**	
2.7.15.44	Pembangunan sarana dan prasarana kelurahan	Terlaksananya Pembangunan sarana dan prasarana kelurahan	Kab Tubaba	100,00 %	71.000.000,00	APBD	-	%	71.000.000,00
2.7.15.45	Pemberdayaan masyarakat kelurahan	Terlaksananya Pemberdayaan masyarakat kelurahan	Kab Tubaba	100,00 %	661.000.000,00	APBD	-	%	757.580.000,00
2.7.23	**Program Pembinaan dan Fasilitasi Pengelolaan Keuangan Tiyuh**	**Terlaksananya program pembinaan dan fasilitas pengelolaan keuangan tiyuh**		**1,00**	14.219.000,00			**1,00**	14.219.000,00
2.7.23.1	Pendampingan Pengelolaan Alokasi Dana Tiyuh	Terlaksananya ABPT Tiyuh Setiap Tahun	Kab Tubaba	1,00	15.069.000,00	APBD	-	1,00	15.069.000,00
4	**Urusan Pemerintahan Fungsi Penunjang**								
4,1	**Administrasi Pemerintahan**								
4.1.1	**Program Pelayanan Administrasi Perkantoran**	**Indeks Kepuasan Pelayanan Administrasi Perkantoran**		**90,00**				**95,00**	
4.1.1.2	Penyediaan Jasa Komunikasi, Sumber Daya Air dan Listrik	Terbayarnya Jasa Komunikasi, Sumber Daya Air dan Listrik	Kab Tubaba	12.00 bulan	15.240.000,00	APBD	-	bulan	19.200.000,00
4.1.1.7	Penyediaan Jasa Administrasi Keuangan	Persentase Penyediaan Jasa Administrasi Keuangan	Kab Tubaba	100,00 %	197.400.000,00	APBD	-	%	152.400.000,00
4.1.1.10	Penyediaan Alat Tulis Kantor	Terpenuhinya Kebutuhan ATK Kantor	Kab Tubaba	12.00 bulan	11.852.000,00	APBD	-	bulan	29.817.000,00
4.1.1.11	Penyediaan Barang Cetakan dan Penggandaan	Tersedianya barang cetak dan penggandaan	Kab Tubaba	100,00 %	7.450.000,00	APBD	-	%	19.350.000,00
4.1.1.12	Penyediaan Komponen Instalasi Listrik/Penerangan Bangunan Kantor	Tersedinya kebutuhan komponen instalasi listrik / penerangan gedung	Kab Tubaba	100,00 %	1.000.000,00	APBD	-	%	3.880.000,00
4.1.1.13	Penyediaan Peralatan dan Perlengkapan Kantor	Persentase penyediaan peralatan dan perlengkapan kantor	Kab Tubaba	100,00 %	8.838.000,00	APBD	-	%	11.848.000,00
4.1.1.15	Penyediaan Bahan Bacaan dan Peraturan Perundang-Undangan	Tersedianya bahan bacaan dan peraturan perundang-undangan	Kab Tubaba	12.00 bulan	0,00	APBD	-	bulan	26.220.000,00
4.1.1.16	Penyediaan bahan logistik kantor	Terpenuhinya logistik kantor	Kab Tubaba	100,00 %	900.000,00	APBD	-	%	900.000,00
4.1.1.17	Penyediaan Makanan dan Minuman	Tersedianya Makan dan Minum	Kab Tubaba	100,00 %	7.200.000,00	APBD	-	%	7.200.000,00
4.1.1.18	Rapat-Rapat Koordinasi dan Konsultasi ke Luar Daerah dan Dalam Daerah	Terpenuhinya Rapat - Rapat koordinasi dan konsultasi luar dan dalam daerah	Kab Tubaba	100,00 %	5.200.000,00	APBD	-	%	5.000.000,00
4.1.1.20	Penyusunan Dokumen Perencanaan dan Laporan Berkala	Tersedinya LAKIP SKPD	Kab Tubaba	1,00	1.930.000,00	APBD	-	1,00	6.100.000,00
4.1.2	**Program Peningkatan Sarana dan Prasarana Aparatur**	**Tersedianya sarana dan prasarana aparatur**		**100,00**				**100,00**	

4.1.2.5	pengadaan Kendaraan dinas/operasional	Jumlah Pengadaan Kendaraan Dinas/operasional	Kab Tubaba	1,00	70.200.000,00	APBD	-		98.400.000,00
4.1.2.24	Pemeliharaan Rutin/Berkala Kendaraan Dinas/Operasional	Terpeliharanya Kendaraan Dinas	Kab Tubaba	1,00	42.318.000,00	APBD	-	1,00	29.048.000,00
4.1.3	**Program Peningkatan Disiplin aparatur**	**Survey Kenyamaan Saat Bekerja dan Disiplinnya Aparatur**		**100,00**				**100,00**	
4.1.3.2	Pengadaan Pakaian Dinas Beserta Perlengkapannya	Tersedianya Pakaian Dinas Beserta Kelengkapannya	Kab Tubaba	1,00	9.750.000,00	APBD	-	1,00	9.750.000,00
4.1.3.5	Pengadaan Pakaian Khusus Hari-Hari Tertentu	tersedianya pakaian khusus hari-hari tertentu	Kab Tubaba	1,00	8.000.000,00	APBD	-	1,00	8.000.000,00
4,3	**Perencanaan**								
4.3.21	**Program Perencanaan Pembangunan**								
4.3.21.42	Musrenbang Kecamatan	TERLAKSANANYA MUSRENBANG KECAMATAN	Kab Tubaba	1,00	63.350.000,00	APBD	-	1,00	57.980.000,00

Nama Perangkat Daerah : 4.1.7 Kecamatan Tulang Bawang Udik

Kode	Urusan / Bidang Urusan Pemerintah Daerah dan Program / Kegiatan	Indikator Kinerja Program / Kegiatan	Rencana Tahun 2021 (tahun rencana)				Catatan Penting	Prakiraan Maju Rencana Tahun 2022	
			Lokasi	Target Capaian	Kebutuhan Dana / pagu indikatif	Sumber Dana		Target Capaian Kinerja	Kebutuhan Dana / pagu indikatif
(1)	(2)	(3)	(4)	(5)	(6)	(7)	(8)	(9)	(10)
	TOTAL BELANJA LANGSUNG				**300.000.000,00**				**332.805.000,00**
2	**Urusan Wajib Bukan Pelayanan Dasar**								
2.7	**Pemberdayaan Masyarakat Desa**								
2.7.23	**Program Pembinaan dan Fasilitasi Pengelolaan Keuangan Tiyuh**	**Terlaksananya program pembinaan dan fasilitas pengelolaan keuangan**		**1.00**				**1.00**	
2.7.23.1	Pendampingan Pengelolaan Alokasi Dana Tiyuh	Terlaksananya ABPT Tiyuh Setiap Tahun	Kab Tubaba	1.00	18.850.000,00	APBD	-	1.00	18.850.000,00
4	**Urusan Pemerintahan Fungsi Penunjang**								
4.1	**Administrasi Pemerintahan**								
4.1.1	**Program Pelayanan Administrasi Perkantoran**	**Indeks Kepuasan Pelayanan Administrasi Perkantoran**		**90.00**				**95.00**	
4.1.1.2	Penyediaan Jasa Komunikasi, Sumber Daya Air dan Listrik	Terbayarnya Jasa Komunikasi, Sumber Daya Air dan Listrik	Kab Tubaba	12.00 bulan	3.600.000,00	APBD	-	bulan	3.600.000,00
4.1.1.7	Penyediaan Jasa Administrasi Keuangan	Persentase Penyediaan Jasa Administrasi Keuangan	Kab Tubaba	100.00 %	63.240.000,00	APBD	-	%	88.600.000,00
4.1.1.8	Penyediaan Jasa Kebersihan Kantor	Tersedianya Jasa Kebersihan Kantor	Kab Tubaba	12.00 bulan	3.000.000,00	APBD	-	bulan	4.800.000,00
4.1.1.10	Penyediaan Alat Tulis Kantor	Terpenuhinya Kebutuhan ATK Kantor	Kab Tubaba	12.00 bulan	43.135.000,00	APBD	-	bulan	15.380.000,00
4.1.1.11	Penyediaan Barang Cetakan dan Penggandaan	Tersedianya barang cetak dan penggandaan	Kab Tubaba	100.00 %	5.400.000,00	APBD	-	%	10.600.000,00
4.1.1.12	Penyediaan Komponen Instalasi Listrik/Penerangan Bangunan Kantor	Tersedinya kebutuhan komponen instalasi listrik / penerangan gedung	Kab Tubaba	100.00 %	3.600.000,00	APBD	-	%	3.600.000,00
4.1.1.15	Penyediaan Bahan Bacaan dan Peraturan Perundang-Undangan	Tersedianya bahan bacaan dan peraturan perundang-undangan	Kab Tubaba	12.00 bulan	0,00	APBD	-	bulan	0,00
4.1.1.17	Penyediaan Makanan dan Minuman	Tersedianya Makan dan Minum	Kab Tubaba	100.00 %	14.000.000,00	APBD	-	%	14.000.000,00
4.1.1.20	Penyusunan Dokumen Perencanaan dan Laporan Berkala	Tersedinya LAKIP SKPD	Kab Tubaba	1,00	6.000.000,00	APBD	-	1,00	6.000.000,00
4.1.2	**Program Peningkatan Sarana dan Prasarana Aparatur**	**Tersedianya sarana dan prasarana aparatur**		**100.00**				**100.00**	
4.1.2.5	pengadaan Kendaraan dinas/operasional	Jumlah Pengadaan Kendaraan Dinas/operasional	Kab Tubaba	1.00	70.200.000,00	APBD	-		98.400.000,00
4.1.2.24	Pemeliharaan Rutin/Berkala Kendaraan Dinas/Operasional	Terpeliharanya Kendaraan Dinas	Kab Tubaba	1.00	30.000.000,00	APBD	-	1.00	30.000.000,00
4.1.3	**Program Peningkatan Disiplin aparatur**	**Survey Kenyamanan Saat Bekerja dan Disiplinnya Aparatur**		**100.00**				**100.00**	
4.1.3.2	Pengadaan Pakaian Dinas Beserta Perlengkapannya	Pengadaan Pakaian Dinas Pegawai	Kab Tubaba	10.00	8.250.000,00	APBD	-	10.00	8.250.000,00
4.1.3.3	Pengadaan pakaian kerja lapangan	Persentase pegawai yang mendapat pakaian dinas	Kab Tubaba	100.00 %	3.850.000,00	APBD	-	%	3.850.000,00
4.3	**Perencanaan**								
4.3.21	**Program Perencanaan Pembangunan**								
4.3.21.42	Musrenbang Kecamatan	MUSRENBANG TINGKAT KECAMATAN	Kab Tubaba	1.00	26.875.000,00	APBD	-	1.00	26.875.000,00

Nama Perangkat Daerah : 4.1.9 Kecamatan Gunung Agung

Kode	Urusan / Bidang Urusan Pemerintah Daerah dan Program / Kegiatan	Indikator Kinerja Program / Kegiatan	Rencana Tahun 2021 (tahun rencana)				Catatan Penting	Prakiraan Maju Rencana Tahun 2022	
			Lokasi	Target Capaian	Kebutuhan Dana / pagu indikatif	Sumber Dana		Target Capaian Kinerja	Kebutuhan Dana / pagu indikatif
(1)	(2)	(3)	(4)	(5)	(6)	(7)	(8)	(9)	(10)
	TOTAL BELANJA LANGSUNG				**300.000.000,00**				**331.800.000,00**
2	**Urusan Wajib Bukan Pelayanan Dasar**								
2.7	**Pemberdayaan Masyarakat Desa**								
2.7.23	**Program Pembinaan dan Fasilitasi Pengelolaan Keuangan Tiyuh**	**Tercapainya pengelolaan dana tiyuh yang maksimal secara administrasi maupun realita di**		**100.00**				**100.00**	
2.7.23.1	Pendampingan Pengelolaan Alokasi Dana Tiyuh	Tercapainya pengelolaan dana tiyuh secara maksimal	Kab Tubaba	100.00	10.900.000,00	APBD	-	100.00	10.900.000,00
4	**Urusan Pemerintahan Fungsi Penunjang**								
4.1	**Administrasi Pemerintahan**								
4.1.1	**Program Pelayanan Administrasi**	**Indeks Kepuasan Masyarakat**		**100.00**				**100.00**	
4.1.1.1	Penyediaan Jasa Surat Menyurat	Persentase Penyelasaian Surat Menyurat di OPD	Kab Tubaba	100.00 %	0,00	APBD	-	%	0,00
4.1.1.2	Penyediaan Jasa Komunikasi, Sumber Daya Air dan Listrik	Terbayarnya Jasa Komunikasi, Sumber Daya Air dan Listrik	Kab Tubaba	12.00 bulan	3.000.000,00	APBD	-	bulan	6.000.000,00
4.1.1.7	Penyediaan Jasa Administrasi Keuangan	Persentase Penyediaan Jasa Administrasi Keuangan	Kab Tubaba	100.00 %	68.640.000,00	APBD	-	%	68.640.000,00
4.1.1.8	Penyediaan Jasa Kebersihan Kantor	Tersedianya Jasa Kebersihan Kantor	Kab Tubaba	12.00 bulan	0,00	APBD	-	bulan	0,00
4.1.1.10	Penyediaan Alat Tulis Kantor	Terpenuhinya Kebutuhan ATK Kantor	Kab Tubaba	12.00 bulan	17.917.800,00	APBD	-	bulan	15.517.800,00
4.1.1.11	Penyediaan Barang Cetakan dan Penggandaan	Tersedianya barang cetak dan penggandaan	Kab Tubaba	100.00 %	8.000.000,00	APBD	-	%	8.000.000,00
4.1.1.12	Penyediaan Komponen Instalasi Listrik/Penerangan Bangunan Kantor	Tersedinya kebutuhan komponen instalasi listrik / penerangan gedung	Kab Tubaba	100.00 %	0,00	APBD	-	%	3.000.000,00
4.1.1.15	Penyediaan Bahan Bacaan dan Peraturan Perundang-Undangan	Tersedianya bahan bacaan dan peraturan perundang-undangan	Kab Tubaba	12.00 bulan	0,00	APBD	-	bulan	0,00
4.1.1.17	Penyediaan Makanan dan Minuman	Tersedianya Makan dan Minum	Kab Tubaba	100.00 %	39.270.000,00	APBD	-	%	39.270.000,00
4.1.1.20	Penyusunan Dokumen Perencanaan dan Laporan Berkala	Tersusunnya laporan-laporan perencanaan dan laporan akhir tahun	Kab Tubaba	100.00	5.000.000,00	APBD	-	100.00	5.000.000,00
		tersusunnya dokumen perencanaan dan laporan berkala		100.00 %				%	
4.1.2	**Program Peningkatan Sarana dan Prasarana Aparatur**	**Tersedianya sarana prasarana aparatur**		**100.00**				**100.00**	
4.1.2.5	pengadaan Kendaraan dinas/operasional	Jumlah Pengadaan Kendaraan Dinas/operasional	Kab Tubaba	1.00	70.200.000,00	APBD	-		98.400.000,00
4.1.2.22	Pemeliharaan Rutin/Berkala Gedung Kantor	Terpeliharanya gedung kantor	Kab Tubaba	1.00	1.600.000,00	APBD	-	1.00	1.600.000,00

4.1.2.24	Pemeliharaan Rutin/Berkala Kendaraan Dinas/Operasional	Terpeliharanya kendaraan dinas	Kab Tubaba	4.00	27.000.000,00	APBD	-	4.00	27.000.000,00
4.1.3	**Program Peningkatan Disiplin aparatur**	**Tersedianya pakaian dinas**		**100.00**				**100.00**	
4.1.3.2	Pengadaan Pakaian Dinas Beserta Perlengkapannya	Persentase pegawai yang mendapat pakaian dinas	Kab Tubaba	100.00 %	16.250.000,00	APBD	-	%	16.250.000,00
4.3	**Perencanaan**								
4.3.21	**Program Perencanaan Pembangunan Daerah**								
4.3.21.42	Musrenbang Kecamatan	Tersusunnya usulan program pembangunan kecamatan	Kab Tubaba	100.00	32.222.200,00	APBD	-	100.00	32.222.200,00

298.800.000

Nama Perangkat Daerah : 4.1.8 Kecamatan Gunung Terang

Kode	Urusan / Bidang Urusan Pemerintah Daerah dan Program / Kegiatan	Indikator Kinerja Program / Kegiatan	Rencana Tahun 2021 (tahun rencana)				Catatan Penting	Prakiraan Maju Rencana Tahun 2022	
			Lokasi	Target Capaian	Kebutuhan Dana / pagu indikatif	Sumber Dana		Target Capaian Kinerja	Kebutuhan Dana / pagu indikatif
(1)	(2)	(3)	(4)	(5)	(6)	(7)	(8)	(9)	(10)
	TOTAL BELANJA LANGSUNG				**300.000.000,00**				**297.400.000,00**
2	**Urusan Wajib Bukan Pelayanan Dasar**								
2.7	**Pemberdayaan Masyarakat Desa**								
2.7.23	**Program Pembinaan dan Fasilitasi Pengelolaan Keuangan Tiyuh**	**Persentase desa yang tercakup dalam peningkatan keberdayaan masyarakat pedesaan**		**100.00**				**100.00**	
2.7.23.1	Pendampingan Pengelolaan Alokasi Dana Tiyuh	Terlaksananya Kegiatan Pembinaan dan Fasilitasi Keuangan Desa	Kab Tubaba	100.00	12.690.000,00	APBD	-	100.00	10.000.000,00
4	**Urusan Pemerintahan Fungsi Penunjang**								
4.1	**Administrasi Pemerintahan**								
4.1.1	**Program Pelayanan Administrasi**	**Indeks Kepuasan Masyarakat (IKM)**		**100.00**				**100.00**	
4.1.1.1	Penyediaan Jasa Surat Menyurat	Persentase Penyelasaian Surat Menyurat di OPD	Kab Tubaba	100.00 %	1.980.000,00	APBD	-	%	1.980.000,00
4.1.1.2	Penyediaan Jasa Komunikasi, Sumber Daya Air dan Listrik	Terbayarnya Jasa Komunikasi, Sumber Daya Air dan Listrik	Kab Tubaba	12.00 bulan	4.200.000,00	APBD	-	bulan	4.200.000,00
4.1.1.3	Penyediaan Jasa Peralatan dan Perlengkapan Kantor	Tersedianya Jasa Peralatan dan Perlengkapan Kantor	Kab Tubaba	100.00 %	7.500.000,00	APBD	-	%	6.000.000,00
4.1.1.7	Penyediaan Jasa Administrasi Keuangan	Persentase Penyediaan Jasa Administrasi Keuangan	Kab Tubaba	100.00 %	61.560.000,00	APBD	-	%	62.400.000,00
4.1.1.8	Penyediaan Jasa Kebersihan Kantor	Tersedianya Jasa Kebersihan Kantor	Kab Tubaba	12.00 bulan	2.500.000,00	APBD	-	bulan	1.800.000,00
4.1.1.9	Penyediaan Jasa Perbaikan Peralatan Kerja	Ketersediaan Jasa Perbaikan Peralatan Kerja	Kab Tubaba	100.00 %	4.950.000,00	APBD	-	%	4.920.000,00
4.1.1.10	Penyediaan Alat Tulis Kantor	Terpenuhinya Kebutuhan ATK Kantor	Kab Tubaba	12.00 bulan	10.500.000,00	APBD	-	bulan	5.000.000,00
4.1.1.11	Penyediaan Barang Cetakan dan Penggandaan	Tersedianya barang cetak dan penggandaan	Kab Tubaba	100.00 %	8.500.000,00	APBD	-	%	4.000.000,00
4.1.1.12	Penyediaan Komponen Instalasi Listrik/Penerangan Bangunan Kantor	Tersedinya kebutuhan komponen instalasi listrik / penerangan gedung	Kab Tubaba	100.00 %	4.500.000,00	APBD	-	%	3.000.000,00
4.1.1.13	Penyediaan Peralatan dan Perlengkapan Kantor	Persentase penyediaan peralatan dan perlengkapan kantor	Kab Tubaba	100.00 %	5.000.000,00	APBD	-	%	5.000.000,00
4.1.1.15	Penyediaan Bahan Bacaan dan Peraturan Perundang-Undangan	Tersedianya bahan bacaan dan peraturan perundang-undangan	Kab Tubaba	12.00 bulan	0,00	APBD	-	bulan	0,00
4.1.1.16	Penyediaan bahan logistik kantor	Terpenuhinya logistik kantor	Kab Tubaba	100.00 %	0,00	APBD	-	%	300.000,00
4.1.1.17	Penyediaan Makanan dan Minuman	Tersedianya Makan dan Minum	Kab Tubaba	100.00 %	39.020.000,00	APBD	-	%	32.400.000,00

4.1.1.20	Penyusunan Dokumen Perencanaan dan Laporan Berkala	Tersusunnya DPA Kecamatan	Kab Tubaba	1.00	5.000.000,00	APBD	-	1.00	5.000.000,00
4.1.2	**Program Peningkatan Sarana dan Prasarana Aparatur**								
4.1.2.5	pengadaan Kendaraan dinas/operasional	Jumlah Pengadaan Kendaraan Dinas/operasional	Kab Tubaba	1.00	70.200.000,00	APBD	-		98.400.000,00
4.1.2.24	Pemeliharaan Rutin/Berkala Kendaraan Dinas/Operasional	Tingkat Kwalitas Pelayanan Publik	Kab Tubaba	100.00	31.400.000,00	APBD	-	100.00	30.000.000,00
4.1.3	**Program Peningkatan Disiplin aparatur**								
4.1.3.2	Pengadaan Pakaian Dinas Beserta Perlengkapannya	Persentase pegawai yang mendapat pakaian dinas	Kab Tubaba	100.00 %	7.500.000,00	APBD	-	%	3.000.000,00
4.3	**Perencanaan**								
4.3.21	**Program Perencanaan Pembangunan Daerah**								
4.3.21.42	Musrenbang Kecamatan	Persentase partisipasi warga dalam musrenbang kecamatan	Kab Tubaba	90.00	23.000.000,00	APBD	-	80.00	20.000.000,00

Nama Perangkat Daerah : 4.1.10 Kecamatan Lambu Kibang

Kode	Urusan / Bidang Urusan Pemerintah Daerah dan Program / Kegiatan	Indikator Kinerja Program / Kegiatan	Rencana Tahun 2021 (tahun rencana)				Catatan Penting	Prakiraan Maju Rencana Tahun 2022	
			Lokasi	Target Capaian	Kebutuhan Dana / pagu indikatif	Sumber Dana		Target Capaian Kinerja	Kebutuhan Dana / pagu indikatif
(1)	(2)	(3)	(4)	(5)	(6)	(7)	(8)	(9)	(10)
	TOTAL BELANJA LANGSUNG				**300.000.000,00**				**300.150.000,00**
2	**Urusan Wajib Bukan Pelayanan Dasar**								
2.7	**Pemberdayaan Masyarakat Desa**								
2.7.23	**Program Pembinaan dan Fasilitasi Pengelolaan Keuangan Tiyuh**	**Terciptanya hubungan yang sinergi antara tiyuh dan kecamatan**		**12.00**				**12.00**	
2.7.23.1	Pendampingan Pengelolaan Alokasi Dana Tiyuh	Tersusunya usulan program Pembangunan Kecamatan	Kab Tubaba	12.00	8.000.000,00	APBD	-	12.00	7.000.000,00
4	**Urusan Pemerintahan Fungsi Penunjang**								
4.1	**Administrasi Pemerintahan**								
4.1.1	**Program Pelayanan Administrasi Perkantoran**	**MeningkatnyaPelayananAdministrasi Per kantoran yang dibutukan**		**12.00**				**12.00**	
4.1.1.1	Penyediaan Jasa Surat Menyurat	Persentase Penyelasaian Surat Menyurat di OPD	Kab Tubaba	100.00 %	2.100.000,00	APBD	-	%	5.000.000,00
4.1.1.2	Penyediaan Jasa Komunikasi, Sumber Daya Air dan Listrik	Terbayarnya Jasa Komunikasi, Sumber Daya Air dan Listrik	Kab Tubaba	12.00 bulan	8.400.000,00	APBD	-	bulan	9.600.000,00
4.1.1.7	Penyediaan Jasa Administrasi Keuangan	Persentase Penyediaan Jasa Administrasi Keuangan	Kab Tubaba	100.00 %	61.560.000,00	APBD	-	%	62.400.000,00
4.1.1.8	Penyediaan Jasa Kebersihan Kantor	Tersedianya Jasa Kebersihan Kantor	Kab Tubaba	12.00 bulan	3.509.000,00	APBD	-	bulan	3.600.000,00
4.1.1.10	Penyediaan Alat Tulis Kantor	Terpenuhinya Kebutuhan ATK Kantor	Kab Tubaba	12.00 bulan	11.820.000,00	APBD	-	bulan	3.900.000,00
4.1.1.11	Penyediaan Barang Cetakan dan Penggandaan	Tersedianya barang cetak dan penggandaan	Kab Tubaba	100.00 %	9.000.000,00	APBD	-	%	7.750.000,00
4.1.1.12	Penyediaan Komponen Instalasi Listrik/Penerangan Bangunan Kantor	Terbayarnya Jasa Komunikasi, Sumber Daya Air dan Listrik	Kab Tubaba	12.00 bulan	2.503.000,00	APBD	-	bulan	1.500.000,00
		Tersedinya kebutuhan komponen instalasi listrik / penerangan gedung		100.00 %				%	
4.1.1.13	Penyediaan Peralatan dan Perlengkapan Kantor	Persentase penyediaan peralatan dan perlengkapan kantor	Kab Tubaba	100.00 %	15.000.000,00	APBD	-	%	20.000.000,00
4.1.1.15	Penyediaan Bahan Bacaan dan Peraturan Perundang-Undangan	Tersedianya bahan bacaan dan peraturan perundang-undangan	Kab Tubaba	12.00 bulan	0,00	APBD	-	bulan	0,00
4.1.1.17	Penyediaan Makanan dan Minuman	Tersedianya Makan dan Minum	Kab Tubaba	100.00 %	43.700.000,00	APBD	-	%	30.200.000,00
4.1.1.20	Penyusunan Dokumen Perencanaan dan Laporan Berkala	tersusunnya dokumen perencanaan dan laporan berkala	Kab Tubaba	100.00 %	6.100.000,00	APBD	-	%	6.100.000,00
4.1.2	**Program Peningkatan Sarana dan Prasarana Aparatur**	**Tersedianya sarana dan prasarana aparatur**		**100.00**				**100.00**	

4.1.2.5	pengadaan Kendaraan dinas/operasional	Jumlah Pengadaan Kendaraan Dinas/operasional	Kab Tubaba	1.00	70.200.000,00	APBD	-		98.400.000,00
4.1.2.24	Pemeliharaan Rutin/Berkala Kendaraan Dinas/Operasional	Meningkatnya Sarana dan Prasarana Aparatur	Kab Tubaba	100.00	30.000.000,00	APBD	-	100.00	24.000.000,00
4.1.3	**Program Peningkatan Disiplin aparatur**	**Pakaian Dinas**		**12.00**				**12.00**	
4.1.3.2	Pengadaan Pakaian Dinas Beserta Perlengkapannya	Pakaian Dinas	Kab Tubaba	12.00	7.500.000,00	APBD	-	12.00	4.200.000,00
4.3	**Perencanaan**								
4.3.21	**Program Perencanaan Pembangunan Daerah**								
4.3.21.42	Musrenbang Kecamatan	Tersusunya usulan program Pembangunan Kecamatan	Kab Tubaba	1.00	20.608.000,00	APBD	-	1.00	16.500.000,00

296.400.000

Nama Perangkat Daerah : 4.1.11 Kecamatan Way Kenanga

Kode	Urusan / Bidang Urusan Pemerintah Daerah dan Program / Kegiatan	Indikator Kinerja Program / Kegiatan	Rencana Tahun 2021 (tahun rencana)				Catatan Penting	Prakiraan Maju Rencana Tahun 2022	
			Lokasi	Target Capaian	Kebutuhan Dana / pagu indikatif	Sumber Dana		Target Capaian Kinerja	Kebutuhan Dana / pagu indikatif
(1)	(2)	(3)	(4)	(5)	(6)	(7)	(8)	(9)	(10)
	TOTAL BELANJA LANGSUNG				**300.000.000,00**				**335.880.000,00**
2	**Urusan Wajib Bukan Pelayanan Dasar**								
2.7	**Pemberdayaan Masyarakat Desa**								
2.7.23	**Program Pembinaan dan Fasilitasi Pengelolaan Keuangan Tiyuh**	**Pengelolaan Keuangan Tiyuh yang sesuai dengan aturan**		**100.00**				**100.00**	
2.7.23.1	Pendampingan Pengelolaan Alokasi Dana Tiyuh	Tercapainya pengelolaan dana tiyuh yang maksimal secara administrasi maupun realita di masyarakat	Kab Tubaba	100.00	13.250.000,00	APBD	-	100.00	15.130.000,00
4	**Urusan Pemerintahan Fungsi Penunjang**								
4.1	**Administrasi Pemerintahan**								
4.1.1	**Program Pelayanan Administrasi Perkantoran**	**Meningkatnya pelayanan kantor kecamatan Way Kenanga**		**100.00**				**100.00**	
4.1.1.1	Penyediaan Jasa Surat Menyurat	Persentase Penyelasaian Surat Menyurat di OPD	Kab Tubaba	12.00 %	2.160.000,00	APBD	-	%	3.600.000,00
4.1.1.2	Penyediaan Jasa Komunikasi, Sumber Daya Air dan Listrik	Terbayarnya Jasa Komunikasi, Sumber Daya Air dan Listrik	Kab Tubaba	12.00 bulan	13.200.000,00	APBD	-	bulan	13.200.000,00
4.1.1.7	Penyediaan Jasa Administrasi Keuangan	Persentase Penyediaan Jasa Administrasi Keuangan	Kab Tubaba	100.00 %	65.160.000,00	APBD	-	%	70.400.000,00
4.1.1.8	Penyediaan Jasa Kebersihan Kantor	Tersedianya Jasa Kebersihan Kantor	Kab Tubaba	12.00 bulan	6.000.000,00	APBD	-	bulan	6.000.000,00
4.1.1.10	Penyediaan Alat Tulis Kantor	Terpenuhinya Kebutuhan ATK Kantor	Kab Tubaba	12.00 bulan	27.589.000,00	APBD	-	bulan	10.150.000,00
4.1.1.12	Penyediaan Komponen Instalasi Listrik/Penerangan Bangunan Kantor	Tersedinya kebutuhan komponen instalasi listrik / penerangan gedung	Kab Tubaba	100.00 %	1.966.000,00	APBD	-	%	3.000.000,00
4.1.1.13	Penyediaan Peralatan dan Perlengkapan Kantor	Persentase penyediaan peralatan dan perlengkapan kantor	Kab Tubaba	100.00 %	8.000.000,00	APBD	-	%	12.400.000,00
4.1.1.15	Penyediaan Bahan Bacaan dan Peraturan Perundang-Undangan	Tersedianya bahan bacaan dan peraturan perundang-undangan	Kab Tubaba	12.00 bulan	0,00	APBD	-	bulan	0,00
4.1.1.17	Penyediaan Makanan dan Minuman	Tersedianya Makan dan Minum	Kab Tubaba	100.00 %	25.505.000,00	APBD	-	%	32.000.000,00
4.1.1.20	Penyusunan Dokumen Perencanaan dan Laporan Berkala	Tersusunnya DPA Kecamatan Way Kenanga	Kab Tubaba	1.00	3.300.000,00	APBD	-	1.00	5.600.000,00
		Tersusunnya dokumen perencanaan dan laporan berkala		100.00					
4.1.2	**Program Peningkatan Sarana dan Prasarana Aparatur**	**Tersedianya sarana dan prasarana aparatur**		**100.00**				**100.00**	
4.1.2.5	pengadaan Kendaraan dinas/operasional	Pengadaan Kendaraan dinas	Kab Tubaba	1.00	70.200.000,00	APBD	-	1.00	98.400.000,00

4.1.2.24	Pemeliharaan Rutin/Berkala Kendaraan Dinas/Operasional	Terpeliharanya Kendaraan dinas operasional	Kab Tubaba	1.00	33.670.000,00	APBD	-	100.00	36.000.000,00
4.1.3	**Program Peningkatan Disiplin aparatur**	**Tersedianya pakaian dinas**		**20.00**				**20.00**	
4.1.3.2	Pengadaan Pakaian Dinas Beserta Perlengkapannya	Tersedianya pakaian dinas	Kab Tubaba	20.00	8.000.000,00	APBD	-	20.00	8.000.000,00
4.3	**Perencanaan**								
4.3.21	**Program Perencanaan Pembangunan Daerah**								
4.3.21.42	Musrenbang Kecamatan	Tersusunnya usulan program pembangunan kecamatan	Kab Tubaba	100.00	22.000.000,00	APBD	-	100.00	22.000.000,00

Nama Perangkat Daerah : 4.1.12 Kecamatan Tumijajar

Kode	Urusan / Bidang Urusan Pemerintah Daerah dan Program / Kegiatan	Indikator Kinerja Program / Kegiatan	Rencana Tahun 2021 (tahun rencana)				Catatan Penting	Prakiraan Maju Rencana Tahun 2022	
			Lokasi	Target Capaian	Kebutuhan Dana / pagu indikatif	Sumber Dana		Target Capaian Kinerja	Kebutuhan Dana / pagu indikatif
(1)	(2)	(3)	(4)	(5)	(6)	(7)	(8)	(9)	(10)
	TOTAL BELANJA LANGSUNG				**711.000.000,00**				**732.600.000,00**
2	**Urusan Wajib Bukan Pelayanan Dasar**								
2,7	**Pemberdayaan Masyarakat Desa**								
2.7.15	**Program Peningkatan Keberdayaan Masyarakat Perdesaan**	**Persentase Meningkatnya kesejahteraan masyarakat**		**70,00**				**75,00**	
2.7.15.44	Pembangunan sarana dan prasarana kelurahan	Terlaksananya Pembangunan sarana dan prasarana kelurahan	Kab Tubaba	100,00 %	0,00	APBD	-	%	0,00
2.7.15.45	Pemberdayaan masyarakat kelurahan	Terlaksananya Pemberdayaan masyarakat kelurahan	Kab Tubaba	100,00 %	362.900.000,00	APBD	-	%	366.000.000,00
2.7.23	**Program Pembinaan dan Fasilitasi Pengelolaan Keuangan Tiyuh**	**Terlaksananya program pembinaan dan fasilitas pengelolaan keuangan**		**1,00**				**1,00**	
2.7.23.1	Pendampingan Pengelolaan Alokasi Dana Tiyuh	Tercapainya pengelolaan dana tiyuh yang maksimal secara administrasi maupun realita di masyarakat	Kab Tubaba	1,00	7.500.000,00	APBD	-	1,00	7.500.000,00
4	**Urusan Pemerintahan Fungsi Penunjang**								
4,1	**Administrasi Pemerintahan**								
4.1.1	**Program Pelayanan Administrasi Perkantoran**	**Meningkatnya Pelayanan Kantor Kecamatan Tumijajar**		**12,00**				**12,00**	
4.1.1.1	Penyediaan Jasa Surat Menyurat	Persentase Penyelasaian Surat Menyurat di OPD	Kab Tubaba	100,00 %	3.450.000,00	APBD	-	%	3.450.000,00
4.1.1.2	Penyediaan Jasa Komunikasi, Sumber Daya Air dan Listrik	Terbayarnya Jasa Komunikasi, Sumber Daya Air dan Listrik	Kab Tubaba	12.00 bulan	19.800.000,00	APBD	-	bulan	11.400.000,00
4.1.1.7	Penyediaan Jasa Administrasi Keuangan	Persentase Penyediaan Jasa Administrasi Keuangan	Kab Tubaba	100,00 %	55.320.000,00	APBD	-	%	82.200.000,00
4.1.1.8	Penyediaan Jasa Kebersihan Kantor	Tersedianya Jasa Kebersihan Kantor	Kab Tubaba	12.00 bulan	20.400.000,00	APBD	-	bulan	2.500.000,00
4.1.1.10	Penyediaan Alat Tulis Kantor	Terpenuhinya Kebutuhan ATK Kantor	Kab Tubaba	12.00 bulan	40.290.000,00	APBD	-	bulan	9.250.000,00
4.1.1.11	Penyediaan Barang Cetakan dan Penggandaan	Tersedianya barang cetak dan penggandaan	Kab Tubaba	100,00 %	5.400.000,00	APBD	-	%	4.200.000,00
4.1.1.12	Penyediaan Komponen Instalasi Listrik/Penerangan Bangunan Kantor	Tersedinya kebutuhan komponen instalasi listrik / penerangan gedung	Kab Tubaba	100,00 %	2.000.000,00	APBD	-	%	2.000.000,00
4.1.1.13	Penyediaan Peralatan dan Perlengkapan Kantor	Persentase penyediaan peralatan dan perlengkapan kantor	Kab Tubaba	100,00 %	25.500.000,00	APBD	-	%	25.500.000,00
4.1.1.15	Penyediaan Bahan Bacaan dan Peraturan Perundang-Undangan	Tersedianya bahan bacaan dan peraturan perundang-undangan	Kab Tubaba	12.00 bulan	0,00	APBD	-	bulan	0,00
4.1.1.17	Penyediaan Makanan dan Minuman	Tersedianya Makan dan Minum	Kab Tubaba	100,00 %	12.240.000,00	APBD	-	%	36.600.000,00

4.1.1.20	Penyusunan Dokumen Perencanaan dan Laporan Berkala	Tersusunnya Dokumen DPA Kecamatan Tumijajar	Kab Tubaba	1,00	3.000.000,00	APBD	-	1,00	3.000.000,00
4.1.2	**Program Peningkatan Sarana dan Prasarana Aparatur**	**Tercapainya kegiatan sarana dan prasarana aparatur**		**12,00**				**12,00**	
4.1.2.5	pengadaan Kendaraan dinas/operasional	Jumlah Pengadaan Kendaraan Dinas/operasional	Kab Tubaba	1,00	70.200.000,00	APBD	-	1,00	96.000.000,00
4.1.2.22	Pemeliharaan Rutin/Berkala Gedung Kantor	Pelaksanaan Pemeliharaan Rutin / Berkala Gedung Kantor	Kab Tubaba	100,00 %	1.500.000,00	APBD	-	%	1.500.000,00
4.1.2.24	Pemeliharaan Rutin/Berkala Kendaraan Dinas/Operasional	Tercapainya kegiatan sarana dan prasarana apartur	Kab Tubaba	12,00	32.000.000,00	APBD	-	12,00	32.000.000,00
4.1.3	**Program Peningkatan Disiplin aparatur**	**Survey Kenyamaan Saat Bekerja dan Disiplinnya Aparatur**		**100,00**				**100,00**	
4.1.3.2	Pengadaan Pakaian Dinas Beserta Perlengkapannya	Tercapainya kegiatan pengadaan pakaian dinas	Kab Tubaba	12,00	7.500.000,00	APBD	-	12,00	7.500.000,00
4,3	**Perencanaan**								
4.3.21	**Program Perencanaan Pembangunan Daerah**								
4.3.21.42	Musrenbang Kecamatan	Tersusunya usulan program pembangunan di kacamatan	Kab Tubaba	1,00	42.000.000,00	APBD	-	1,00	42.000.000,00

711.000.000

Nama Perangkat Daerah : 4.1.13 Kecamatan Pagar Dewa

Kode	Urusan / Bidang Urusan Pemerintah Daerah dan Program / Kegiatan	Indikator Kinerja Program / Kegiatan	Rencana Tahun 2021 (tahun rencana)				Catatan Penting	Prakiraan Maju Rencana Tahun 2022	
			Lokasi	Target Capaian	Kebutuhan Dana / pagu indikatif	Sumber Dana		Target Capaian Kinerja	Kebutuhan Dana / pagu indikatif
(1)	(2)	(3)	(4)	(5)	(6)	(7)	(8)	(9)	(10)
	TOTAL BELANJA LANGSUNG				**300.000.000,00**				**307.100.000,00**
2	**Urusan Wajib Bukan Pelayanan Dasar**								
2.7	**Pemberdayaan Masyarakat Desa**								
2.7.23	**Program Pembinaan dan Fasilitasi Pengelolaan Keuangan Tiyuh**	**Terselengaranya Pengelolaaan dana Tiyuh yang Obyektif dan**		**100.00**				**100.00**	
2.7.23.1	Pendampingan Pengelolaan Alokasi Dana Tiyuh	Tersedianya Sarana Fasilitasi Alokasi Dana Tiyuh	Kab Tubaba	2.00	10.750.000,00	APBD	-	2.00	10.750.000,00
4	**Urusan Pemerintahan Fungsi Penunjang**								
4.1	**Administrasi Pemerintahan**								
4.1.1	**Program Pelayanan Administrasi Perkantoran**	**Meningkatnya pelayanan administrasi perkantoran**		**12.00**				**12.00**	
4.1.1.1	Penyediaan Jasa Surat Menyurat	Persentase Penyelasaian Surat Menyurat di OPD	Kab Tubaba	100.00 %	5.000.000,00	APBD	-	%	12.000.000,00
4.1.1.2	Penyediaan Jasa Komunikasi, Sumber Daya Air dan Listrik	Terbayarnya Jasa Komunikasi, Sumber Daya Air dan Listrik	Kab Tubaba	12.00 bulan	2.400.000,00	APBD	-	bulan	2.400.000,00
4.1.1.3	Penyediaan Jasa Peralatan dan Perlengkapan Kantor	Tersedianya Jasa Peralatan dan Perlengkapan Kantor	Kab Tubaba	100.00 %	1.800.000,00	APBD	-	%	1.800.000,00
4.1.1.7	Penyediaan Jasa Administrasi Keuangan	Persentase Penyediaan Jasa Administrasi Keuangan	Kab Tubaba	100.00 %	20.400.000,00	APBD	-	%	30.000.000,00
4.1.1.8	Penyediaan Jasa Kebersihan Kantor	Tersedianya Jasa Kebersihan Kantor	Kab Tubaba	12.00 bulan	10.200.000,00	APBD	-	bulan	1.200.000,00
4.1.1.10	Penyediaan Alat Tulis Kantor	Terpenuhinya Kebutuhan ATK Kantor	Kab Tubaba	12.00 bulan	36.130.000,00	APBD	-	bulan	18.000.000,00
4.1.1.11	Penyediaan Barang Cetakan dan Penggandaan	Tersedianya barang cetak dan penggandaan	Kab Tubaba	100.00 %	750.000,00	APBD	-	%	750.000,00
4.1.1.12	Penyediaan Komponen Instalasi Listrik/Penerangan Bangunan Kantor	Tersedinya kebutuhan komponen instalasi listrik / penerangan gedung	Kab Tubaba	100.00 %	1.200.000,00	APBD	-	%	1.200.000,00
4.1.1.13	Penyediaan Peralatan dan Perlengkapan Kantor	Persentase penyediaan peralatan dan perlengkapan kantor	Kab Tubaba	100.00 %	23.300.000,00	APBD	-	%	24.500.000,00
4.1.1.15	Penyediaan Bahan Bacaan dan Peraturan Perundang-Undangan	Tersedianya bahan bacaan dan peraturan perundang-undangan	Kab Tubaba	12.00 bulan	0,00	APBD	-	bulan	0,00
4.1.1.17	Penyediaan Makanan dan Minuman	Tersedianya Makan dan Minum	Kab Tubaba	100.00 %	12.000.000,00	APBD	-	%	12.000.000,00
4.1.1.20	Penyusunan Dokumen Perencanaan dan Laporan Berkala	tersusunnya dokumen perencanaan dan laporan berkala	Kab Tubaba	100.00 %	4.500.000,00	APBD	-	%	4.500.000,00
4.1.1.30	Penyusunan Laporan Keuangan Semesteran	Laporan Keuangan Semesteran	Kab Tubaba	1.00	3.000.000,00	APBD	-	1.00	3.000.000,00
4.1.2	**Program Peningkatan Sarana dan Prasarana Aparatur**	**Tercapainya sarana prasarana perkantoran**		**100.00**				**100.00**	

4.1.2.5	pengadaan Kendaraan dinas/operasional	Tersedianya kendaraan dinas/ kendaraan oprasional	Kab Tubaba	1.00	70.000.000,00	APBD	-	1.00	98.400.000,00
4.1.2.10	Pengadaan mebeleur	Tersedianya mebeleur kantor	Kab Tubaba	100.00	23.400.000,00	APBD	-	100.00	26.500.000,00
4.1.2.22	Pemeliharaan Rutin/Berkala Gedung Kantor	Pelaksanaan Pemeliharaan Rutin / Berkala Gedung Kantor	Kab Tubaba	100.00 %	8.000.000,00	APBD	-	%	1.800.000,00
4.1.2.24	Pemeliharaan Rutin/Berkala Kendaraan Dinas/Operasional	Terpeliharanya secara rutin / berkala kendaraan Dinas/Operasional	Kab Tubaba	100.00 %	33.670.000,00	APBD	-	%	24.800.000,00
4.1.3	**Program Peningkatan Disiplin aparatur**	**pengadaan pakaian dinas**		**11.00**				**11.00**	
4.1.3.2	Pengadaan Pakaian Dinas Beserta Perlengkapannya	Pakaian Dinas	Kab Tubaba	11.00	6.000.000,00	APBD	-	11.00	6.000.000,00
4.1.3.5	Pengadaan Pakaian Khusus Hari-Hari Tertentu	Tersedianya Pakaian Khusus Hari-Hari Tertentu	Kab Tubaba	100.00	9.500.000,00	APBD	-	100.00	9.500.000,00
4.3	**Perencanaan**								
4.3.21	**Program Perencanaan Pembangunan Daerah**								
4.3.21.42	Musrenbang Kecamatan	Tersusunnya Usulan Program Pembangunan Kecamatan	Kab Tubaba	1.00	18.000.000,00	APBD	-	1.00	18.000.000,00

Nama Perangkat Daerah : 4.1.14 Kecamatan Batu Putih

Kode	Urusan / Bidang Urusan Pemerintah Daerah dan Program / Kegiatan	Indikator Kinerja Program / Kegiatan	Rencana Tahun 2021 (tahun rencana)				Catatan Penting	Prakiraan Maju Rencana Tahun 2022	
			Lokasi	Target Capaian	Kebutuhan Dana / pagu indikatif	Sumber Dana		Target Capaian Kinerja	Kebutuhan Dana / pagu indikatif
(1)	(2)	(3)	(4)	(5)	(6)	(7)	(8)	(9)	(10)
	TOTAL BELANJA LANGSUNG				**300.000.000,00**				**298.050.000,00**
2	**Urusan Wajib Bukan Pelayanan Dasar**								
2.7	**Pemberdayaan Masyarakat Desa**								
2.7.23	**Program Pembinaan dan Fasilitasi Pengelolaan Keuangan Tiyuh**	**Tercapainya Pengelolaan Dana Tiyuh**		**100.00**				**100.00**	
2.7.23.1	Pendampingan Pengelolaan Alokasi Dana Tiyuh	Terlaksananya Asistensi Alokasi Dana Tiyuh	Kab Tubaba	100.00	15.350.000,00	APBD	-	100.00	16.000.000,00
4	**Urusan Pemerintahan Fungsi Penunjang**								
4.1	**Administrasi Pemerintahan**								
4.1.1	**Program Pelayanan Administrasi**	**Indeks Kepuasan Masyarakat**		**70.00**				**80.00**	
4.1.1.1	Penyediaan Jasa Surat Menyurat	Persentase Penyelasaian Surat Menyurat di OPD	Kab Tubaba	100.00 %	2.000.000,00	APBD	-	%	3.000.000,00
4.1.1.2	Penyediaan Jasa Komunikasi, Sumber Daya Air dan Listrik	Terbayarnya Jasa Komunikasi, Sumber Daya Air dan Listrik	Kab Tubaba	12.00 bulan	3.600.000,00	APBD	-	bulan	3.120.000,00
4.1.1.7	Penyediaan Jasa Administrasi Keuangan	Persentase Penyediaan Jasa Administrasi Keuangan	Kab Tubaba	100.00 %	67.160.000,00	APBD	-	%	67.250.000,00
4.1.1.8	Penyediaan Jasa Kebersihan Kantor	Tersedianya Jasa Kebersihan Kantor	Kab Tubaba	12.00 bulan	4.800.000,00	APBD	-	bulan	4.800.000,00
4.1.1.10	Penyediaan Alat Tulis Kantor	Terpenuhinya Kebutuhan ATK Kantor	Kab Tubaba	12.00 bulan	23.840.000,00	APBD	-	bulan	20.380.000,00
4.1.1.11	Penyediaan Barang Cetakan dan Penggandaan	Tersedianya barang cetak dan penggandaan	Kab Tubaba	100.00 %	10.600.000,00	APBD	-	%	10.600.000,00
4.1.1.12	Penyediaan Komponen Instalasi Listrik/Penerangan Bangunan Kantor	Tersedinya kebutuhan komponen instalasi listrik / penerangan gedung	Kab Tubaba	100.00 %	2.400.000,00	APBD	-	%	2.400.000,00
4.1.1.15	Penyediaan Bahan Bacaan dan Peraturan Perundang-Undangan	Tersedianya bahan bacaan dan peraturan perundang-undangan	Kab Tubaba	12.00 bulan	0,00	APBD	-	bulan	0,00
4.1.1.17	Penyediaan Makanan dan Minuman	Tersedianya Makan dan Minum	Kab Tubaba	100.00 %	36.300.000,00	APBD	-	%	14.000.000,00
4.1.1.20	Penyusunan Dokumen Perencanaan dan Laporan Berkala	Tersusunnya dokumen perencanaan dan laporan berkala	Kab Tubaba	100.00 %	5.000.000,00	APBD	-	%	5.000.000,00
4.1.2	**Program Peningkatan Sarana dan Prasarana Aparatur**	**Terpenuhinya sarana aparatur**		**100.00**				**100.00**	
4.1.2.5	pengadaan Kendaraan dinas/operasional	Terpenuhinya Kendaraan Dinas	Kab Tubaba	1.00	70.200.000,00	APBD	-	1.00	98.400.000,00
4.1.2.24	Pemeliharaan Rutin/Berkala Kendaraan Dinas/Operasional	Terpeliharanya kendaraan dinas	Kab Tubaba	100.00	28.500.000,00	APBD	-	100.00	28.500.000,00
4.1.3	**Program Peningkatan Disiplin aparatur**	**Terpenuhinya pakaian dinas**		**30.00**				**30.00**	
4.1.3.2	Pengadaan Pakaian Dinas Beserta Perlengkapannya	Tersedianya pakaian dinas	Kab Tubaba	30.00	8.250.000,00	APBD	-	30.00	8.250.000,00
4.3	**Perencanaan**								

4.3.21	**Program Perencanaan Pembangunan Daerah**								
4.3.21.42	Musrenbang Kecamatan	Terlaksananya kegiatan Musrenbang Kecamatan	Kab Tubaba	1.00	22.000.000,00	APBD	-	1.00	16.350.000,00

Nama Perangkat Daerah : 4.3.1 Badan Perencanaan Pembangunan Daerah

Kode	Urusan / Bidang Urusan Pemerintah Daerah dan Program / Kegiatan	Indikator Kinerja Program / Kegiatan	Rencana Tahun 2021 (tahun rencana)				Catatan Penting	Prakiraan Maju Rencana Tahun 2022	
			Lokasi	Target Capaian	Kebutuhan Dana / pagu indikatif	Sumber Dana		Target Capaian Kinerja	Kebutuhan Dana / pagu indikatif
(1)	(2)	(3)	(4)	(5)	(6)	(7)	(8)	(9)	(10)
	TOTAL BELANJA LANGSUNG				**4.600.000.000,00**				**5.060.000.000,00**
2	**Urusan Wajib Bukan Pelayanan Dasar**								
2,14	**Statistik**								
2.14.15	**Program pengembangan data/informasi/statistik daerah**	**Persentase Validitas Data Statistik**		**100,00**				**100,00**	
2.14.15.7	Penyusunan Sistem Informasi Pemerintah Daerah (SIPD) Kab.Tulang Bawang Barat	Persentase data pada aplikasi SIPD	Kab Tubaba	70,00	50.000.000,00	APBD	-	70,00	55.000.000
2.14.15.8	Penyusunan/Updating data sistem jaringan berbasis GIS	database jaringan jalan	Kab Tubaba	100,00	50.000.000,00	APBD	-	1,00	55.000.000
2.14.15.12	Penyusunan Data Inflasi daerah	Jumlah Buku tentang gambaran inflasi daerah	Kab Tubaba	1,00	110.000.000,00	APBD	-	1,00	121.000.000
2.14.15.36	Fasilitasi dan evaluasi pelaksanaan kegiatan dan pengkajian peraturan	Fasilitasi dan evaluasi pelaksanaan kegiatan dan pengkajian peraturan	Kab Tubaba		300.000.000,00				330.000.000
4	**Urusan Pemerintahan Fungsi Penunjang**								-
4,3	**Perencanaan**								-
4.3.1	**Program Pelayanan Administrasi**	**Terlaksananya Administrasi**		**95,00**				**95,00**	-
4.3.1.2	Penyediaan jasa komunikasi, sumber daya air dan listrik	Terbayarnya Jasa Komunikasi, Sumber Daya Air dan Listrik	Kab Tubaba	12.00 bulan	73.800.000,00	APBD	-	bulan	81.180.000
4.3.1.4	Penyediaan jasa jaminan pemeliharaan kesehatan PNS	Tersedianya jasa penyediaan jaminan pemeliharaan kesehatan PNS	Kab Tubaba	100,00 %	0,00	APBD	-	%	-
4.3.1.7	Penyediaan jasa administrasi keuangan	Persentase Penyediaan Jasa Administrasi Keuangan	Kab Tubaba	100,00 %	146.520.000,00	APBD	-	%	161.172.000
4.3.1.8	Penyediaan jasa kebersihan kantor	Tersedianya Jasa Kebersihan Kantor	Kab Tubaba	12.00 bulan	40.800.000,00	APBD	-	bulan	44.880.000
4.3.1.10	Penyediaan alat tulis kantor	Terpenuhinya Kebutuhan ATK Kantor	Kab Tubaba	12.00 bulan	94.962.000,00	APBD	-	bulan	104.458.200
4.3.1.11	Penyediaan barang cetakan dan penggandaan	Tersedianya barang cetak dan penggandaan	Kab Tubaba	100,00 %	84.999.100,00	APBD	-	%	93.499.010
4.3.1.12	Penyediaan komponen instalasi listrik/penerangan bangunan kantor	Tersedinya kebutuhan komponen instalasi listrik / penerangan gedung	Kab Tubaba	100,00 %	20.000.000,00	APBD	-	%	22.000.000
4.3.1.13	Penyediaan peralatan dan perlengkapan kantor	Persentase penyediaan peralatan dan perlengkapan kantor	Kab Tubaba	100,00 %	80.000.000,00	APBD	-	%	88.000.000
4.3.1.14	Penyediaan peralatan rumah tangga	Penyediaan kebutuhan peralatan rumah tangga	Kab Tubaba	100,00 %	8.000.000,00	APBD	-	%	8.800.000
4.3.1.15	Penyediaan bahan bacaan dan peraturan perundang-undangan	Tersedianya bahan bacaan dan peraturan perundang-undangan	Kab Tubaba	12.00 bulan	0,00	APBD	-	bulan	-
4.3.1.17	Penyediaan makanan dan minuman	Tersedianya Makan dan Minum	Kab Tubaba	100,00 %	251.876.000,00	APBD	-	%	277.063.600
4.3.1.18	Rapat-Rapat Koordinasi dan Konsultasi ke Luar Daerah dan Dalam Daerah	Terpenuhinya Rapat - Rapat koordinasi dan konsultasi luar dan dalam daerah	Kab Tubaba	100,00 %	224.853.000,00	APBD	-	%	247.338.300
4.3.1.26	Laporan Akuntabilitasi Kinerja Instansi Pemerintah	Laporan lakip	Kab Tubaba	1,00	35.000.000,00	APBD	-	1,00	38.500.000
4.3.1.28	Laporan Keterangan Pertanggungjawaban	Dokumen LKPJ	Kab Tubaba	1,00	80.000.000,00	APBD	-	1,00	88.000.000
4.3.1.29	Penyusunan Laporan Keuangan Akhir Tahun	Laporan Keuangan Akhir Tahun	Kab Tubaba	1,00	20.000.000,00	APBD	-	1,00	22.000.000

4.3.1.30	Penyusunan Laporan Keuangan Semesteran	Laporan Keuangan Semesteran	Kab Tubaba	1,00	20.000.000,00	APBD	-	1,00	22.000.000
4.3.2	**Program Peningkatan Sarana dan Prasarana Aparatur**	**Terpenuhinya sarana dan prasarana aparatur**		**100,00**		APBD		**100,00**	-
4.3.2.5	pengadaan Kendaraan dinas/operasional	Tersedianya Kendaraan	Kab Tubaba	2,00	166.200.000,00	APBD	-	2,00	182.820.000
4.3.2.9	Pengadaan peralatan gedung kantor	Tersedianya Peralatan gedung kantor	Kab Tubaba	100,00	10.000.000,00	APBD	-	100,00	11.000.000
4.3.2.22	Pemeliharaan rutin/berkala gedung kantor	Terpeliharanya gedung kantor	Kab Tubaba	100,00	22.100.000,00	APBD	-	100,00	24.310.000
4.3.2.24	Pemeliharaan rutin/berkala kendaraan dinas/operasional	Terpeliharanya kendaraan dinas	Kab Tubaba	100,00	181.760.000,00	APBD	-	100,00	199.936.000
4.3.2.28	Laporan Penyelanggraan Pemerintah Daerah	Adanya Dokumen Laporan Penyelanggraan Pemerintah Daerah	Kab Tubaba	100,00	25.000.000,00	APBD			27.500.000
4.3.2.28	Pemeliharaan rutin/berkala peralatan gedung kantor	Terpeliharanya peralatan gedung kantor	Kab Tubaba	100,00	27.100.000,00	APBD	-	100,00	29.810.000
4.3.3	**Program peningkatan disiplin aparatur**	**Tersedianya pakaian dinas**		**60,00**		APBD		**60,00**	-
4.3.3.2	Pengadaan pakaian dinas beserta perlengkapannya	Tersedianya pakaian dinas	Kab Tubaba	60,00	48.750.000,00	APBD	-	60,00	53.625.000
4.3.5	**Program Peningkatan Kapasitas Sumber Daya Aparatur**	**Diklat aparatur**		**100,00**		APBD		**100,00**	-
4.3.5.1	Pendidikan dan pelatihan formal	Terlaksananya diklat	Kab Tubaba	100,00	40.000.000,00	APBD	-	100,00	44.000.000
4.3.18	**Program Perencanaan Pengembangan Wilayah Strategis dan Cepat Tumbuh**	**Tersedianya Dokumen Kawasan Perkotaan di Wilayah Timur Laut Lampung**		**1,00**		APBD		**1,00**	-
4.3.18.5	Penyusunan Perencanaan Kawasan Perkotaan	Tersedianya dokumen perencanaan kota	Kab Tubaba	1,00	50.000.000,00	APBD	-	1,00	55.000.000
4.3.21	**Program Perencanaan Pembangunan Daerah**								-
4.3.21.8	Penyusunan rancangan RKPD	Tersusunnya RKPD sesuai dengan tahapan	Kab Tubaba	1,00	180.000.000,00	APBD	-	1,00	198.000.000
4.3.21.9	Penyelenggaraan musrenbang RKPD	Terlaksanannya Musrenbang RKPD	Kab Tubaba	1,00	199.999.900,00	APBD	-	1,00	219.999.890
4.3.21.14	Penyusunan Renja dan RKA SKPD	Tersedianya Dokumen Renja dan RKA	Kab Tubaba	1,00	20.000.000,00	APBD	-	1,00	22.000.000
4.3.21.15	Evaluasi Rencana Kerja Pemerintah Daerah	Tngkat Kesesuaian RKPD dan RPJMD	Kab Tubaba	100,00	40.000.000,00	APBD	-	100,00	44.000.000
4.3.21.25	Publikasi Kebijakan Perencanaan Pembangunan Daerah	Publikasi Hasil Perencanaan	Kab Tubaba	100,00	0,00	APBD	-	100,00	-
4.3.21.26	Penyusunan Rancangan RKPD Perubahan	Dokumen RKPD Perubahan	Kab Tubaba	1,00	0,00	APBD	-	1,00	-
4.3.21.46	Koordinasi Perencanaan Menggunakan E-Planning	Penggunaan aplikasi	Kab Tubaba	100,00	110.000.000,00	APBD	-	100,00	121.000.000
4.3.21.48	Koordinasi dan Pendampingan Perencanaan Pembangunan Bidang Sosial Budaya	Kesesuaian renja dan RKPD,Renstra,RPJM,serta dokumen Perencanaan lainnya	Kab Tubaba	100,00	150.000.000,00	APBD	-	100,00	165.000.000
4.3.21.50	Laporan Pencapaian Penanggulangan Kemiskinan Daerah (LP2KD) Kabupaten	Laporan LP2KD	Kab Tubaba	1,00	66.740.000,00	APBD	-	1,00	73.414.000
4.3.21.52	Fasilitasi Aksi Daerah	Laporan RAD	Kab Tubaba	1,00	67.260.000,00	APBD	-	1,00	73.986.000
4.3.21.56	Koordinasi dan Pendampingan Perencanaan Pembangunan Bidang Ekonomi	Kesesuaian renja dan RKPD,Renstra,RPJM,serta dokumen perencanaan lainnya	Kab Tubaba	100,00	90.000.000,00	APBD	-	100,00	99.000.000
4.3.21.58	Pendampingan Percepatan Sanitasi	Pendampingan kegiatan	Kab Tubaba	100,00	100.000.000,00	APBD	-	100,00	110.000.000
4.3.21.60	Perencanaan Monitoring, Evaluasi dan Pelaporan Dana TP/UB dan DAK	Persentase perencanaan dan laporan DAK,TP/UB	Kab Tubaba	100,00	30.000.000,00	APBD	-	100,00	33.000.000
4.3.21.80	Pembuatan video Profil Kabupaten Tulang Bawang Barat	Video profil yang menggambarkan pembangunan - pembangunan di Kabupaten Tubaba	Kab Tubaba	1,00	50.000.000,00	APBD	-	1,00	55.000.000
4.3.21.103	Pendampingan Kerjasama dengan Dunia Usaha	dokumen pendampingan	Kab Tubaba	100,00	50.000.000,00	APBD	-	0,00	55.000.000

4.3.21.120	Evaluasi dan Monitoring Tujuan Pembangunan Berkelanjutan SDGs	Terlaksannya Evaluasi dan Monitoring Tujuan Pembangunan	Kab Tubaba	100,00 %	66.000.000,00	APBD	-	%	72.600.000
4.3.21.127	Koordinasi Penyusunan Dokumen Perencanaan Pembangunan Daerah Bidang Sumber Air dan Lingkungan Hidup	Terlaksanannya Koordinasi Penyusunan Dokumen Perencanaan Pembangunan Daerah Bidang Sumber Air dan Lingkungan Hidup	Kab Tubaba	100,00 %	50.000.000,00	APBD	-	%	55.000.000
4.3.21.128	Koordinasi Penyusunan Dokumen Perencanaan Pembangunan Daerah Bidang Kebinamargaan dan Perhubungan	Terlaksannya Koordinasi Penyusunan Dokumen Perencanaan Pembangunan Daerah Bidang Kebinamargaan dan Perhubungan	Kab Tubaba	100,00 %	66.600.000,00	APBD	-	%	73.260.000
4.3.21.129	Koordinasi Penyusunan Dokumen Perencanaan Pembangunan Daerah Bidang Keciptakaryaan dan Kewilayahan	Terlaksananya Koordinasi Penyusunan Dokumen Perencanaan Pembangunan Daerah Bidang Keciptakaryaan dan Kewilayahan	Kab Tubaba	100,00 %	83.400.000,00	APBD	-	%	91.740.000
4.3.21.131	Forum Perangkat Daerah	Forum Perangkat Daerah	Kab Tubaba	100,00 %	40.000.000,00	APBD			44.000.000
4,7	**Penelitian dan Pengembangan**								-
4.7.16	**Program Penelitian,Pengembangan dan Inovasi**	**Terlaksananya Program Penelitian, Pengembangan dan**		**100,00**				**100,00**	-
4.7.16.3	Jurnal Kelitbangan	Jumlah Jurnal	Kab Tubaba	4,00	250.000.000,00	APBD	-	4,00	275.000.000
4.7.16.8	Penelitian dan Pengembangan Partisipasi Masyarakat	Penelitian dan Pengembangan Partisipasi Masyarakat	Kab Tubaba		178.280.000,00	APBD			196.108.000
4.7.16.9	Penelitian dan Pengembangan Koperasi Usaha Kecil dan Menengah	Persentase Pengembangan Koperasi Usaha Kecil dan Menengah	Kab Tubaba	100,00 %	150.000.000,00	APBD	-	100,00	165.000.000
4.7.16.10	Penelitian dan Pengembangan Pertanian Perekebunan dan Pangan	Persentase Pengembangan Pertanian Perekebunan dan Pangan	Kab Tubaba	100,00 %	300.000.000,00	APBD	-	100,00	330.000.000

4.600.000.000

Nama Perangkat Daerah : 4.4.1 Badan Pengelolaan Keuangan dan Aset Daerah

Kode	Urusan / Bidang Urusan Pemerintah Daerah dan Program / Kegiatan	Indikator Kinerja Program / Kegiatan	Rencana Tahun 2021 (tahun rencana)				Catatan Penting	Prakiraan Maju Rencana Tahun 2022	
			Lokasi	Target Capaian	Kebutuhan Dana / pagu indikatif	Sumber Dana		Target Capaian Kinerja	Kebutuhan Dana / pagu indikatif
(1)	(2)	(3)	(4)	(5)	6	(7)	(8)	(9)	(10)
	TOTAL BELANJA LANGSUNG				**4.902.000.000,00**				**6.779.025.000,00**
4	**Urusan Pemerintahan Fungsi Penunjang**								
4.4	**Keuangan**								
4.4.1	**Program Pelayanan Administrasi Perkantoran**	**Terpenuhinya Kebutuhan Dasar Operasional Kantor**		**100.00**				**100.00**	
4.4.1.1	Penyediaan Jasa Surat Menyurat	Persentase Penyelasaian Surat Menyurat di OPD	Kab Tubaba	100.00 %	14.700.000,00	APBD	-	%	16.170.000,00
4.4.1.2	Penyediaan Jasa Komunikasi, Sumber Daya Air dan Listrik	Terbayarnya Jasa Komunikasi, Sumber Daya Air dan Listrik	Kab Tubaba	12.00 bulan	70.000.000,00	APBD	-	bulan	77.000.000,00
4.4.1.3	Penyediaan Jasa Peralatan dan Perlengkapan Kantor	Tersedianya Jasa Peralatan dan Perlengkapan Kantor	Kab Tubaba	100.00 %	-	APBD	-	%	-
4.4.1.6	Penyediaan Jasa Pemeliharaan dan Perizinan Kendaraan Dinas/Operasional	Persentase Penyediaan Jasa Pemeliharaan dan Perizinan Kendaraan Dinas / OPerasional	Kab Tubaba	100.00 %	306.250.000,00	APBD	-	%	336.875.000,00
4.4.1.7	Penyediaan Jasa Administrasi Keuangan	Persentase Penyediaan Jasa Administrasi Keuangan	Kab Tubaba	100.00 %	111.510.000,00	APBD	-	%	122.661.000,00
4.4.1.8	Penyediaan Jasa Kebersihan Kantor	Tersedianya Jasa Kebersihan Kantor	Kab Tubaba	12.00 bulan	53.550.000,00	APBD	-	bulan	58.905.000,00
4.4.1.9	Penyediaan Jasa Perbaikan Peralatan Kerja	Ketersediaan Jasa Perbaikan Peralatan Kerja	Kab Tubaba	100.00 %	12.000.000,00	APBD	-	%	13.200.000,00
4.4.1.10	Penyediaan Alat Tulis Kantor	Terpenuhinya Kebutuhan ATK Kantor	Kab Tubaba	12.00 bulan	76.467.000,00	APBD	-	bulan	84.113.700,00
4.4.1.11	Penyediaan Barang Cetakan dan Penggandaan	Tersedianya barang cetak dan penggandaan	Kab Tubaba	100.00 %	78.750.200,00	APBD	-	%	86.625.220,00

4.4.1.12	Penyediaan Komponen Instalasi Listrik/Penerangan Bangunan Kantor	Tersedinya kebutuhan komponen instalasi listrik / penerangan gedung kantor	Kab Tubaba	100.00 %	18.003.000,00	APBD	-	%	19.803.300,00
4.4.1.13	Penyediaan Peralatan dan Perlengkapan Kantor	Tersedianya Peralatan dan Perlengkapan Kantor	Kab Tubaba	12.00	-	APBD	-	100.00	-
4.4.1.14	Penyediaan peralatan rumah tangga	Penyediaan kebutuhan peralatan rumah tangga	Kab Tubaba	100.00 %	42.000.000,00	APBD	-	%	46.200.000,00
4.4.1.16	Penyediaan bahan logistik kantor	Terpenuhinya logistik kantor	Kab Tubaba	100.00 %	-	APBD	-	%	-
4.4.1.17	Penyediaan Makanan dan Minuman	Tersedianya Makan dan Minum	Kab Tubaba	100.00 %	158.945.000,00	APBD	-	%	174.839.500,00
4.4.1.18	Rapat-Rapat Koordinasi dan Konsultasi ke Luar Daerah dan Dalam Daerah	Terpenuhinya Rapat - Rapat koordinasi dan konsultasi luar dan dalam daerah	Kab Tubaba	100.00 %	96.741.000,00	APBD	-	%	106.415.100,00
4.4.1.20	Penyusunan Dokumen Perencanaan dan Laporan Berkala	Tersusunnya Dokumen Perencanaan dan Laporan Berkala	Kab Tubaba	4.00	15.000.000,00	APBD	-	3.00	16.500.000,00
4.4.1.29	Penyusunan Laporan Keuangan Akhir Tahun	Penyusunan Laporan Keuangan Akhir Tahun yang Terselesaikan Tepat Waktu	Kab Tubaba	100.00 %	20.240.000,00	APBD	-	%	22.264.000,00
4.4.1.52	Penyusunan Program dan Kegiatan OPD	Tersusunnya Dokumen Program dan Kegiatan OPD	Kab Tubaba	1.00 dok	20.000.000,00	APBD	-	dok	22.000.000,00
4.4.1.53	Penyusunan Dokumen Evaluasi	Tersedianya Dokumen Evaluasi OPD	Kab Tubaba	100.00 %	15.000.000,00	APBD	-	%	16.500.000,00
4.4.1.55	Administrasi Pelaksanaan Tugas ASN	Terpenuhinya Administrasi Pelaksanaan Tugas ASN	Kab Tubaba	100.00 %	45.000.000,00	APBD	-	%	49.500.000,00
4.4.1.58	Laporan Keuangan Bulanan / Semester	Laporan Keuangan Semesteran	Kab Tubaba	1.00	30.000.000,00	APBD	-		33.000.000,00
4.4.1.63	Pemeliharaan Rutin / Berkala Peralatan Gedung Kantor	Pelaksanaan Pemeliharaan Rutin / Berkala Peralatan Gedung Kantor	Kab Tubaba	100.00 %		APBD	-	%	-
4.4.1.64	Pengadaan Perlengkapan Gedung Kantor	Terlaksanaanya Pengadaan peralatan dan perlengkapan kantor	Kab Tubaba	100.00 %		APBD	-	%	-
4.4.1.65	Pengadaan Peralatan Gedung Kantor	Terlaksanaanya Pengadaan peralatan dan perlengkapan kantor	Kab Tubaba	100.00 %		APBD	-	%	-
4.4.1.66	Pemeliharaan Rutin / Berkala Perlengkapan Gedung Kantor	Persentase Pelaksanaan Pemeliharaan Rutin / Berkala Perlengkapan Gedung Kantor	Kab Tubaba	100.00 %		APBD	-	%	-
4.4.1.68	Penyusunan Laporan Prognosis Realisasi Anggaran	Dokumen Laporan Prognosis Realisasi Anggaran	Kab Tubaba	1		APBD	-	%	-
4.4.2	**Program Peningkatan Sarana dan Prasarana Aparatur**	**Tingkat Pemenuhan Kebutuhan dan Pemeliharaan Sarana Prasarana Kerja Sesuai Standart Daerah**		**100.00**	-			**100.00**	-

4.4.2.5	pengadaan Kendaraan dinas/operasional	Jumlah Pengadaan Kendaraan Dinas/operasional	Kab Tubaba	1.00	-	APBD	-		-
4.4.2.22	Pemeliharaan Rutin/Berkala Gedung Kantor	Terpeliharanya Gedung Kantor BPKAD	Kab Tubaba	12.00	-	APBD	-	1.00	-
4.4.2.24	Pemeliharaan Rutin/Berkala Kendaraan Dinas/Operasional	Terpeliharanya Kendaraan Dinas/Operasional	Kab Tubaba	12.00	-	APBD	-	4.00	-
4.4.3	**Program Peningkatan Disiplin Aparatur**				-				-
4.4.3.2	Pengadaan Pakaian Dinas Beserta Perlengkapannya	Persentase pegawai yang mendapat pakaian dinas	Kab Tubaba	100.00 %		APBD	-	%	-
4.4.3.	Pengadaan Pakaian Khusus Hari - Hari Tertentu	Persentase pegawai yang mendapat pakaian khusus hari - hari Tertentu	Kab Tubaba	100.00 %					-
4.4.3.6	Pengadaan Mesin Kartu Absensi	Terpenuhinya Kebutuhan Pengadaan Mesin Absensi	Kab Tubaba	100.00 %		APBD	-	%	-
4.4.5	**Program Peningkatan Kapasitas Pengembangan Sumber Daya Aparatur**								-
4.4.5.1	Pendidikan dan pelatihan formal	Persentase pelaksanaan Pendidikan dan Pelatihan Formal	Kab Tubaba	100.00 %		APBD	-	%	-
4.4.5.	Sosialisasi Peraturan Perundang - Undangan	Persentase pelaksanaan Sosialisasi Peraturan Perundang - Undangan	Kab Tubaba	100.00 %					-
4.4.5.3	Bimbingan teknis implementasi peraturan perundang-undangan	Terlaksananya bimbingan teknis implementasi peraturan perundang - undangan	Kab Tubaba	100.00 %	63.000.000,00	APBD	-	%	69.300.000,00
4.4.7	**Program Peningkatan dan Pengembangan Pengelolaan Keuangan**	**Meningkatnya Pengelolaan Keuangan Daerah**		**100.00**	-			**100.00**	-
4.4.7.2	Penyusunan Laporan-Laporan Keuangan (LRA/LO) Secara Periodik	Tersusunnya Laporan Laporan Keuangan (LRA/LO) Secara Periodik	Kab Tubaba	51.00	56.180.000,00	APBD	-	1.00	61.798.000,00
4.4.7.3	Penyusunan Laporan Keuangan Pemerintah Daerah (LKPD)	Tersusunnya Laporan Keuangan Pemerintah Daerah (LKPD)	Kab Tubaba	1.00	17.274.000,00	APBD	-	1.00	19.001.400,00
4.4.7.4	Penyusunan Rancangan Peraturan Daerah (Raperda) Tentang Pertanggungjawaban Pelaksanaan APBD	Tersusunnya Raperda dan Perda Tentang Pertanggungjawaban APBD	Kab Tubaba	1.00	100.000.000,00	APBD	-	1.00	110.000.000,00
4.4.7.7	Penyusunan Daftar Gaji	Tersusunnya Daftar Gaji PNS Sebanyak 4500 lembar	Kab Tubaba	612.00	10.000.000,00	APBD	-	12.00	11.000.000,00
4.4.7.8	Pengendalian Surat Perintah Pencairan Dana (SP2D)	Mengeluarkan SP2D GU,TU dan LS	Kab Tubaba	9000.00	53.076.000,00	APBD	-	2500.00	58.383.600,00
4.4.7.12	Penyusunan Perubahan Anggaran Pendapatan dan Belanja Daerah (APBD)	Menyusun Perda Perubahan Anggaran Pendapatan dan Belanja	Kab Tubaba	1.00	49.000.000,00	APBD	-	1.00	53.900.000,00
4.4.7.13	Penyusunan Anggaran Pendapatan dan Belanja Daerah (APBD)	Menyusun Perda Tentang APBD	Kab Tubaba	1.00	780.000.000,00	APBD	-	1.00	858.000.000,00
4.4.7.14	Penyusunan Dokumen Pelaksanaan Anggaran (DPA) dan Dokumen Pelaksanaan Perubahan Anggaran (DPPA)	Menyusun DPA dan DPPA Masing-Masing OPD	Kab Tubaba	102.00	22.000.000,00	APBD	-	2.00	24.200.000,00

4.4.7.15	Pendampingan Pelaporan Dana Perimbangan, Pendapatan Lainnya dan Pinjaman Daerah	Melaksanakan Fasilitasi Tentang Regulasi Dana Perimbangan, Pendapatan Lainnya dan Pinjaman	Kab Tubaba	350.00	44.315.000,00	APBD	-	1.00	48.746.500,00
4.4.7.16	Penyusunan Anggaran Kas Pemerintah Daerah	Menyusun Anggaran Kas Masing-Masing OPD	Kab Tubaba	102.00	45.595.000,00	APBD	-	51.00	50.154.500,00
4.4.7.17	Sosialisasi Paket Regulasi Tentang Pengelolaan Keuangan Daerah	Memberikan Pemahaman Tentang Regulasi Pengelolaan	Kab Tubaba	351.00	60.000.000,00	APBD	-	1.00	66.000.000,00
4.4.7.18	Penyusunan Paket Regulasi Tentang Pengelolaan Keuangan Daerah	Menyusun Paket Regulasi Tentang Pengelolaan Keuangan Daerah	Kab Tubaba	3.00	52.500.000,00	APBD	-	1.00	57.750.000,00
4.4.7.19	Sosialisasi Permendagri Tentang Pedoman Penyusunan APBD	Memberikan Pemahaman Tentang Pedoman Penyusunan APBD	Kab Tubaba	25.00	120.660.000,00	APBD	-	1.00	132.726.000,00
4.4.7.20	Pengembangan Sistem Informasi Keuangan Daerah	Aplikasi Simda Keuangan	Kab Tubaba	1.00	187.500.000,00	APBD	-	1.00	206.250.000,00
4.4.7.21	Pendukung Operasional Penyelenggaraan Belanja Hibah, Bantuan Sosial, Bantuan Keuangan Dan Pembiayaan	Menyelenggarakan Belanja Pendukung Operasional Belanja Hibah, Bantuan Sosial, Bantuan Keuangan dan	Kab Tubaba	1000.00	120.000.000,00	APBD	-	100.00	132.000.000,00
4.4.7.26	Implementasi Transaksi Non Tunai Pada Pemerintah Daerah	Melaksanakan Implementasi Non Tunai Pada Pemerintah Daerah	Kab Tubaba	1.00	10.000.000,00	APBD	-	1.00	11.000.000,00
4.4.7.55	Pengawasan dan Pengamanan Aset Daerah	Melaksanakan Pengawasan dan Pengamanan Aset Seluruh Randis dan Tanah Milik Daerah	Kab Tubaba	197.00	51.000.000,00	APBD	-	100.00	56.100.000,00
4.4.7.56	Penyusunan Neraca Aset	Menyusun Neraca Aset Masing-Masing OPD	Kab Tubaba	1.00	105.000.000,00	APBD	-	1.00	115.500.000,00
4.4.7.59	Pendampingan dalam penyusunan LKPD OPD	Terlaksananya Pendampingan dalam penyusunan LKPD OPD	Kab Tubaba	1.00	86.677.000,00	APBD			95.344.700,00
4.4.7.63	Penyusunan Standar Satuan Harga	Tersusunnya Standar Satuan Harga	Kab Tubaba	51.00	75.000.000,00	APBD	-	1.00	82.500.000,00
4.4.7.65	Penyusunan Analisa Standar Biaya	Jumlah Dokumen Analisa Standar Biaya	Kab Tubaba	51.00	95.000.000,00	APBD	-	0.00	104.500.000,00
4.4.7.68	Penyusunan Laporan dan Rekonsiliasi Data Kas Non Anggaran	Tersusunnya Laporan dan Rekonsiliasi Data Kas Non Anggaran	Kab Tubaba	1.00	22.660.000,00	APBD	-	1.00	24.926.000,00
4.4.7.71	Rekonsiliasi dan Verifikasi Data Belanja Modal Perangkat Daerah Yang Menjadi Aset Daerah	Terlaksananya Rekonsiliasi dan Verifikasi Data Belanja Modal Perangkat Daerah nYang Menjadi Aset	Kab Tubaba	1.00	105.390.000,00	APBD	-	1.00	115.929.000,00
4.4.7.76	Inventarisasi Aset	Terlaksananya Inventarisasi Aset	Kab Tubaba	1.00	163.122.000,00	APBD	-	1.00	179.434.200,00
4.4.7.77	Penyusunan Laporan dan Rekonsiliasi Data Penerima TPG, Tamsil Guru, Sertifikasi Guru	Tersusunnya Laporan dan Rekonsiliasi Data Penerima TPG, Tamsil Guru, Sertifikasi Guru	Kab Tubaba	1.00	10.000.000,00	APBD	-	12.00	11.000.000,00
4.4.7.81	Rekonsiliasi Dana JKN Pada Aplikasi Simda Keuangan	Terselenggaranya Rekonsiliasi Dana JKN Pada Aplikasi Simda Keuangan	Kab Tubaba	1.00	47.770.000,00	APBD	-	1.00	52.547.000,00
4.4.7.83	Konsolidasi Dan Rekonsiliasi Dana BOS Pada Aplikasi Simda Keuangan	Tertatanya Penggunaan Dana BOS	Kab Tubaba	100.00	75.000.000,00	APBD	-	1.00	82.500.000,00
4.4.7.84	Pendampingan Penyusunan Laporan Keuangan SKPD	Pemahaman Peserta Terhadap Penyusunan Laoran	Kab Tubaba	100.00	60.000.000,00	APBD	-	1.00	66.000.000,00
4.4.7.86	Bimtek Aplikasi Simda	Pemahaman Peserta Tentang Aplikasi Simda	Kab Tubaba	185.00	76.500.000,00	APBD	-	1.00	84.150.000,00

4.4.7.87	Sosialisasi Pengelolaan DAK Fisik dan Non Fisik	Pemahaman Peserta Sosialisasi Tentang Pengelolaan DAK Fisik dan	Kab Tubaba	20.00	60.900.000,00	APBD	-	1.00	66.990.000,00
4.4.7.88	Pelaksanaan Pengendalian dan Penerbitan anggaran KAS dan SIPD	Terlaksananya Pengendalian dan Penerbitan anggaran KAS dan SIPD	Kab Tubaba	100.00 %	70.701.000,00	APBD			77.771.100,00
4.4.7.94	Penilaian dan Penghapusan Barang Milik Daerah	Jumlah Barang Milik Daerah Yang di Nilai dan Dihapuskan	Kab Tubaba	100.00 unit	30.355.000,00	APBD	-	unit	33.390.500,00
4.4.7.95	Pengelolaan Administrasi Gaji dan Perpajakan	Administrasi Gaji dan Perpajakan Terkelola Dengan Baik	Kab Tubaba	100.00 %	10.000.000,00	APBD	-	%	11.000.000,00
4.4.7.96	Penyusunan KUA dan PPAS	Tersusunnya dokumen KUA-PPAS tahun perencanaan	Kab Tubaba	2.00	77.000.000,00	APBD	-		84.700.000,00
4.4.7.97	Penyusunan Perubahan KAU dan Perubahan PPAS	Tersusunnya Perubahan KAU dan Perubahan PPAS	Kab Tubaba	2.00 dok	63.000.000,00	APBD	-	dok	69.300.000,00
4.4.7.98	Penyusunan RKA dan Perubahan RKA SKPD	Tersusunnya RKA dan Perubahan RKA SKPD	Kab Tubaba	2.00 dok	38.000.000,00	APBD	-	dok	41.800.000,00
4.4.7.99	Penyusunan Perkada tentang teknis Penysunan Anggaran OPD	Persentase tersusunnya Perkada tentang teknis Penysunan Anggaran	Kab Tubaba	1.00 dok	-	APBD	-	dok	-
4.4.7.100	Koordinasi Perencanaan Anggaran Pendapatan	Menyusun Perda Perubahan Anggaran Pendapatan dan Belanja	Kab Tubaba	100.00	66.500.000,00	APBD	-		73.150.000,00
4.4.7.101	Koordinasi Perencanaan Anggaran Belanja Daerah	Menyusun Perda Perubahan Anggaran Pendapatan dan Belanja	Kab Tubaba	100.00	25.000.000,00	APBD	-		27.500.000,00
4.4.7.102	Koordinasi Perencanaan Anggaran Pembiayaan	Menyusun Perda Perubahan Anggaran Pembiayaan Daerah	Kab Tubaba	100.00 %	53.500.000,00	APBD	-	%	58.850.000,00
4.4.7.103	Penyusunan Petunjuk Teknis Administrasi Keuangan tentang Penerimaan dan Pengeluaran Kas Serta SPJ	Tersusunnya Petunjuk Teknis Administrasi Keuangan tentang Penerimaan dan Pengeluaran Kas	Kab Tubaba	100.00 %	45.078.000,00	APBD	-	%	49.585.800,00
4.4.7.104	Penyusunan Tindak Lanjut LHP BPK atas LPP APBD	Tersusunnya Tindak Lanjut LHP BPK atas LPP APBD	Kab Tubaba	100.00 %	35.492.000,00	APBD	-	%	39.041.200,00
4.4.7.106	Analisis Laporan Pertanggungjawaban Pelaksanaan APBD	Teranalisanya Laporan Pertanggungjawaban	Kab Tubaba	1.00 keg	37.380.000,00	APBD	-	keg	41.118.000,00
4.4.7.107	Koordinasi dan penyusunan Standar Harga berdasrkan jenis barang	Tersusunnya Standar Satuan Harga	Kab Tubaba	100.00	80.783.800,00	APBD	-		88.862.180,00
4.4.7.108	Koordinasi Pengamanan Fisik, Administrasi dan Hukum Aset Daerah	Terlaksananya Pengamanan Fisik, Administrasi dan Hukum Aset	Kab Tubaba	100.00 %	65.166.000,00	APBD	-	%	71.682.600,00
4.4.7.109	Koordinasi, Pengawasan dan Pengendalian Pemindah Tanganan Aset	Terlaksananya Pengawasan dan Pengendalian Pemindah Tanganan	Kab Tubaba	100.00 %	67.500.000,00	APBD	-	%	74.250.000,00
4.4.7.110	Koordinasi Pelaksanaan Rekon Penyusunan Laporan Aset Daerah	Terlaksananya Rekon Penyusunan Laporan Aset Daerah	Kab Tubaba	100.00 %	67.269.000,00	APBD	-	%	73.995.900,00
4.4.7.111	Rekon Laporan Aset Daerah dari OPD	Terlaksananya Rekon Penyusunan Laporan Aset Daerah dari	Kab Tubaba	100.00 %	60.000.000,00	APBD	-	%	66.000.000,00
4.4.7.119	Koordinasi Pelaksanaan Piutang dan Utang Daerah Sebagai Optimasliasi KAS	Terlaksananya Koordinasi Pelaksanaan Piutang dan Utang Daerah Sebagai Optimasliasi KAS	Kab Tubaba	100.00 %	37.500.000,00	APBD	-	%	41.250.000,00
4.4.7.120	Rekonsiliasi Data Penerimaan dan Pengeluran KAS dengan Instansi Terkait	Terlaksananya Rekonsiliasi Data Penerimaan dan Pengeluran KAS dengan Instansi Terkait	Kab Tubaba	100.00 %	52.656.000,00	APBD	-	%	57.921.600,00

4.4.7.121	Penatausahaan Pembiayaan Daerah	Terlaksananya Penatausahaan Pembiayaan Daerah	Kab Tubaba	100.00 %	52.500.000,00	APBD	-	%	57.750.000,00
4.4.7.122	Koordinasi Pelaksanaan Akuntasi Penerimaan dan Pengeluaran KAS Daerah	Terlaksananya Koordinasi Pelaksanaan Akuntasi Penerimaan dan Pengeluaran KAS Daerah	Kab Tubaba	100.00 %	54.747.000,00	APBD	-	%	60.221.700,00
4.4.7.123	Koordinasi dan penyusunan standar kebutuhan barang milik daerah	Terlaksananya Koordinasi dan penyusunan standar kebutuhan barang milik daerah	Kab Tubaba	100.00 %	73.633.000,00	APBD			80.996.300,00
4.4.7.124	Koordinasi dan Penyusunan Rencana kebutuhan barang milik daerah	Terlaksananya Koordinasi dan Penyusunan Rencana kebutuhan barang milik daerah	Kab Tubaba	100.00 %	63.281.200,00	APBD			69.609.320,00

Nama Perangkat Daerah : 4.4.2 Badan Pengelola Pajak dan Retribusi Daerah

Kode	Urusan / Bidang Urusan Pemerintah Daerah dan Program / Kegiatan	Indikator Kinerja Program / Kegiatan	Rencana Tahun 2021 (tahun rencana)				Catatan Penting	Prakiraan Maju Rencana Tahun 2022	
			Lokasi	Target Capaian	Kebutuhan Dana / pagu indikatif	Sumber Dana		Target Capaian Kinerja	Kebutuhan Dana / pagu indikatif
(1)	(2)	(3)	(4)	(5)	(6)	(7)	(8)	(9)	(10)
	TOTAL BELANJA LANGSUNG				**1.769.600.000,00**				**1.695.000.000,00**
4	**Urusan Pemerintahan Fungsi Penunjang**								
4.3	**Perencanaan**								
4.3.21	**Program Perencanaan Pembangunan Daerah**								
4.3.21.124	Penyusunan Renstra dan Renja SKPD	Tersusunnya dokumen Renstra dan Renja	Kab Tubaba	100.00 %	21.950.000,00	APBD	-	%	15.000.000,00
4.4	**Keuangan**								
4.4.1	**Program Pelayanan Administrasi Perkantoran**	**Meningkatnya pelayanan administrasi perkantoran**		**100.00**				**100.00**	
4.4.1.1	Penyediaan Jasa Surat Menyurat	Persentase Penyelasaian Surat Menyurat di OPD	Kab Tubaba	100.00 %	1.350.000,00	APBD	-	%	17.000.000,00
4.4.1.2	Penyediaan Jasa Komunikasi, Sumber Daya Air dan Listrik	Terbayarnya Jasa Komunikasi, Sumber Daya Air dan Listrik	Kab Tubaba	12.00 bulan	18.000.000,00	APBD	-	bulan	36.000.000,00
4.4.1.3	Penyediaan Jasa Peralatan dan Perlengkapan Kantor	Tersedianya Jasa Peralatan dan Perlengkapan Kantor	Kab Tubaba	100.00 %	-	APBD	-	%	20.000.000,00
4.4.1.6	Penyediaan Jasa Pemeliharaan dan Perizinan Kendaraan Dinas/Operasional	Persentase Penyediaan Jasa Pemeliharaan dan Perizinan Kendaraan Dinas / OPerasional	Kab Tubaba	100.00 %	10.750.000,00	APBD	-	%	77.000.000,00
4.4.1.7	Penyediaan Jasa Administrasi Keuangan	Persentase Penyediaan Jasa Administrasi Keuangan	Kab Tubaba	100.00 %	138.600.000,00	APBD	-	%	120.000.000,00
4.4.1.8	Penyediaan Jasa Kebersihan Kantor	Tersedianya Jasa Kebersihan Kantor	Kab Tubaba	12.00 bulan	5.000.000,00	APBD	-	bulan	6.000.000,00
4.4.1.9	Penyediaan Jasa Perbaikan Peralatan Kerja	Ketersediaan Jasa Perbaikan Peralatan Kerja	Kab Tubaba	100.00 %	4.750.000,00	APBD	-	%	6.000.000,00
4.4.1.10	Penyediaan Alat Tulis Kantor	Terpenuhinya Kebutuhan ATK Kantor	Kab Tubaba	12.00 bulan	28.630.000,00	APBD	-	bulan	36.000.000,00
4.4.1.11	Penyediaan Barang Cetakan dan Penggandaan	Tersedianya barang cetak dan penggandaan	Kab Tubaba	100.00 %	30.930.000,00	APBD	-	%	15.000.000,00
4.4.1.15	Penyediaan Bahan Bacaan dan Peraturan Perundang-Undangan	Tersedianya bahan bacaan dan peraturan perundang-undangan	Kab Tubaba	12.00 bulan	-	APBD	-	bulan	40.000.000,00
4.4.1.17	Penyediaan Makanan dan Minuman	Tersedianya Makan dan Minum	Kab Tubaba	100.00 %	114.840.000,00	APBD	-	%	110.000.000,00
4.4.1.18	Rapat-Rapat Koordinasi dan Konsultasi ke Luar Daerah dan Dalam Daerah	Terpenuhinya Rapat - Rapat koordinasi dan konsultasi luar dan dalam daerah	Kab Tubaba	100.00 %	79.600.000,00	APBD	-	%	40.000.000,00
4.4.1.26	Laporan Akuntabilitas Kinerja Instansi Pemerintah	Jumlah Laporan Akuntabilitas Kinerja Instansi Pemerintah yang Terselesaikan Tepat Waktu	Kab Tubaba	100.00	7.200.000,00	APBD	-		15.000.000,00

4.4.1.29	Penyusunan Laporan Keuangan Akhir Tahun	Penyusunan Laporan Keuangan Akhir Tahun yang Terselesaikan Tepat	Kab Tubaba	100.00 %	-	APBD	-	%	15.000.000,00
4.4.2	**Program Peningkatan Sarana dan Prasarana Aparatur**	**Prosentase Sarana Prasarana Aparatur yang terpenuhi**		**90.00**				**95.00**	
4.4.2.5	pengadaan Kendaraan dinas/operasional	Jumlah waktu yang digunakan untuk sewa kendaraan	Kab Tubaba	12.00	96.000.000,00	APBD	-	12.00	95.000.000,00
4.4.2.9	Pengadaan peralatan gedung kantor	Terlaksanaanya Pengadaan peralatan dan perlengkapan kantor	Kab Tubaba	100.00 %	-	APBD	-	%	6.000.000,00
4.4.2.10	Pengadaan mebeleur	Tersedianya mebeleur kantor	Kab Tubaba	100.00	-	APBD	-		6.000.000,00
4.4.2.22	Pemeliharaan Rutin/Berkala Gedung Kantor	rehab gedung kantor	Kab Tubaba	1.00	13.000.000,00	APBD	-	1.00	20.000.000,00
4.4.2.24	Pemeliharaan Rutin/Berkala Kendaraan Dinas/Operasional	Jumlah kendaraan yang dilakukan pemeliharaan secara rutin	Kab Tubaba	2.00	69.000.000,00	APBD	-	2.00	35.000.000,00
4.4.2.46	Pengadaan pakaian dinas beserta perlengkapannya BPPRD	Persentase pegawai yang mendapat pakaian dinas	Kab Tubaba	100.00 %	-	APBD	-	%	10.000.000,00
4.4.2.47	Pendidikan dan pelatihan formal BPPRD	Persentase pelaksanaan Pendidikan dan Pelatihan Formal	Kab Tubaba	100.00 %	-	APBD	-	%	5.000.000,00
4.4.2.48	Bimbingan teknis peraturan perundang-undangan BPPRD	Terlaksananya bimbingan teknis implementasi peraturan perundang - undangan	Kab Tubaba	100.00 %	-	APBD	-	%	5.000.000,00
4.4.7	**Program Peningkatan dan Pengembangan Pengelolaan Keuangan**	**Meningkatnya dan berkembangnya pengelolaan**		**100.00**	-			**100.00**	
4.4.7.35	Optimalisasi Penerimaan Daerah	Terlaksananya koordinasi terhadap penerimaan daerah	Kab Tubaba	100.00	-	APBD	-		25.000.000,00
4.4.7.41	Pemungutan Pajak Daerah	Tersedianya ketetapan perhitungan target pajak daerah	Kab Tubaba	100.00	56.950.000,00	APBD	-		75.000.000,00
4.4.7.45	Monitoring dan Evaluasi Pembayaran Pajak dan Retribusi Daerah	Evaluasi terhadap pembayaran pajak dan retribusi daerah	Kab Tubaba	2.00	200.000.000,00	APBD	-	2.00	175.000.000,00
4.4.7.47	Pengelolaan PBBP dan BPHTB kabupaten Tualang Bawang Barat	Tercapainya target pendapatan PBB-P2 dan BPHTB	Kab Tubaba	100.00	693.050.000,00	APBD	-	100.00	350.000.000,00
4.4.7.48	Pendistribusian dan Pengendalian SPPT PBB	Terlaksananya Pendistribusian dan Pengendalian SPPT PBB	Kab Tubaba	100.00 %	-		-	%	50.000.000,00
4.4.7.49	Pembukuan dan Pelaporan Penerimaan Pajak dan Retrebusi Daerah	Tersedianya Pembukuan dan Pelaporan Penerimaan Pajak dan	Kab Tubaba	100.00 %	150.000.000,00	APBD	-	%	50.000.000,00
4.4.7.50	Penyebarluasan Informasi Pajak dan Retrebusi Daerah Melalui Promosi Daerah	Terlaksannya Penyebarluasan Informasi Pajak dan Retrebusi Daerah Melalui Promosi Daerah	Kab Tubaba	100.00 %	30.000.000,00		-	%	30.000.000,00
4.4.7.91	Perhitungan dan penetapan pajak daerah	Tersedianya ketetapan perhitungan target pajak daerah	Kab Tubaba	9.00	-	APBD	-	9.00	190.000.000,00

Nama Perangkat Daerah : 4.5.1 Badan Kepegawaian, Pendidikan, dan Pelatihan Daerah

Kode	Urusan / Bidang Urusan Pemerintah Daerah dan Program / Kegiatan	Indikator Kinerja Program / Kegiatan	Rencana Tahun 2021 (tahun rencana)				Catatan Penting	Prakiraan Maju Rencana Tahun 2022	
			Lokasi	Target Capaian	Kebutuhan Dana / pagu indikatif	Sumber Dana		Target Capaian Kinerja	Kebutuhan Dana / pagu indikatif
(1)	(2)	(3)	(4)	(5)	(6)	(7)	(8)	(9)	(10)
	TOTAL BELANJA LANGSUNG				**2.708.000.000,00**				**3.610.000.000,00**
4	**Urusan Pemerintahan Fungsi Penunjang**								
4.5	**Kepegawaian**								
4.5.1	**Program Pelayanan Administrasi Perkantoran**	**pelayanan berjalan optimal**		**12.00**				**12.00**	
4.5.1.2	Penyediaan Jasa Komunikasi, Sumber Daya Air dan Listrik	Terbayarnya Jasa Komunikasi, Sumber Daya Air dan Listrik	Kab Tubaba	12.00 bulan	48.800.000,00	APBD	-	bulan	10.000.000,00
4.5.1.6	Penyediaan jasa pemeliharaan dan perizinan kendaraan dinas/operasional	Persentase Penyediaan Jasa Pemeliharaan dan Perizinan Kendaraan Dinas / OPerasional	Kab Tubaba	100.00 %	3.000.000,00	APBD	-	%	3.000.000,00
4.5.1.7	Penyediaan Jasa Administrasi Keuangan	Persentase Penyediaan Jasa Administrasi Keuangan	Kab Tubaba	100.00 %	60.840.000,00	APBD	-	%	87.500.000,00
4.5.1.8	Penyediaan Jasa Kebersihan Kantor	Tersedianya Jasa Kebersihan Kantor	Kab Tubaba	12.00 bulan	65.200.000,00	APBD	-	bulan	55.000.000,00
4.5.1.9	Penyediaan Jasa Perbaikan Peralatan Kerja	Ketersediaan Jasa Perbaikan Peralatan Kerja	Kab Tubaba	100.00 %	3.900.000,00	APBD	-	%	4.000.000,00
4.5.1.10	Penyediaan Alat Tulis Kantor	Terpenuhinya Kebutuhan ATK Kantor	Kab Tubaba	12.00 bulan	11.935.000,00	APBD	-	bulan	15.000.000,00
4.5.1.11	Penyediaan Barang Cetakan dan Penggandaan	Tersedianya barang cetak dan penggandaan	Kab Tubaba	100.00 %	0,00	APBD	-	%	7.000.000,00
4.5.1.12	Penyediaan Komponen Instalasi Listrik/Penerangan Bangunan Kantor	Tersedinya kebutuhan komponen instalasi listrik / penerangan gedung	Kab Tubaba	100.00 %	3.500.000,00	APBD	-	%	3.500.000,00
4.5.1.13	Penyediaan Peralatan dan Perlengkapan Kantor	Tersedinaya Peralatan Perkantoran	Kab Tubaba	12.00	2.500.000,00	APBD	-	12.00	4.000.000,00
4.5.1.15	Penyediaan Bahan Bacaan dan Peraturan Perundang-Undangan	Tersedianya bahan bacaan dan peraturan perundang-undangan	Kab Tubaba	12.00 bulan	0,00	APBD	-	bulan	6.000.000,00
4.5.1.17	Penyediaan Makanan dan Minuman	Tersedianya Makan dan Minum	Kab Tubaba	100.00 %	178.200.000,00	APBD	-	%	150.000.000,00
4.5.1.18	Rapat-Rapat Koordinasi dan Konsultasi ke Luar Daerah dan Dalam Daerah	Terpenuhinya Rapat - Rapat koordinasi dan konsultasi luar dan dalam daerah	Kab Tubaba	100.00 %	50.000.000,00	APBD	-	%	75.000.000,00
4.5.1.30	Penyusunan Laporan Keuangan Semesteran	terdapat dokumen yang akuntabel	Kab Tubaba	12.00	26.000.000,00	APBD	-	12.00	35.000.000,00
4.5.2	**Program Peningkatan Sarana dan Prasarana Aparatur**	**Pengadaan dan perawatan sarana prasana**		**12.00**				**12.00**	
4.5.2.5	pengadaan Kendaraan dinas/operasional	Pelaksanaan Kedinasan menjadi optimal	Kab Tubaba	12.00	96.000.000,00	APBD	-	12.00	96.000.000,00
4.5.2.7	Pengadaan perlengkapan gedung kantor	Terlaksanaanya Pengadaan peralatan dan perlengkapan kantor	Kosong	100.00 %	0,00	APBD	-	%	30.000.000,00
4.5.2.22	Pemeliharaan Rutin/Berkala Gedung Kantor	- terawatnya saran gedung kantor	Kab Tubaba	12.00	4.455.000,00	APBD	-	12.00	4.500.000,00

4.5.2.24	Pemeliharaan Rutin/Berkala Kendaraan Dinas/Operasional	Terpeliharanya secara rutin / berkala kendaraan Dinas/Operasional	Kab Tubaba	100.00 %	66.670.000,00	APBD	-	%	73.000.000,00
4.5.5	**Program Peningkatan Kapasitas Sumber Daya Aparatur**	**Menciptakan PNS Profesional dana berkemampuan tinggi**		**85.00**				**95.00**	
4.5.5.1	Pendidikan dan pelatihan formal	Persentase pelaksanaan Pendidikan dan Pelatihan Formal	Kab Tubaba	100.00 %	0,00	APBD	-	%	770.000.000,00
4.5.15	**Program Pembinaan dan Pengembangan Aparatur**	**- Survey kepatuhan UU Pelayanan Publik**		**100.00**				**100.00**	
4.5.15.3	Penataan Sistem Administrasi Kenaikan Pangkat Otomatis PNS	- JUMLAH PNS MEMENUHI SYARAT	Kab Tubaba	500.00	50.000.000,00	APBD	-	400.00	75.000.000,00
4.5.15.4	Mutasi dan Promosi Jabatan	JUMLAH PNS MUTASI DAN PROMOSI JABATAN	Kab Tubaba	315.00	25.000.000,00	APBD	-	250.00	40.000.000,00
4.5.15.8	Pemutakhiran Data PNS	- Pengelolaan Data PNS yang akurat dan akuntabel	Kab Tubaba	957.00	20.000.000,00	APBD	-	840.00	12.500.000,00
4.5.15.15	Penyusunan peta jabatan	- AKURASI DATA		80.00	0,00	APBD	-	70.00	0,00
4.5.15.20	Penyelesaian pensiun	- JUMLAH PNS PENSIUN	Kab Tubaba	60.00	60.000.000,00	APBD	-	50.00	72.000.000,00
4.5.15.22	Seleksi Evaluasi Kinerja Aparatur Sipil Negara	- JUMLAH PNS MENGIKUTI EVALUASI KINERJA APRATUR ASN	Kab Tubaba	38.00	150.000.000,00	APBD	-	30.00	200.000.000,00
4.5.15.29	Seleksi Penerimaan CPNS pelamar umum	-JUMLAH PELAMAR CPNSD	Kab Tubaba	6000.00	500.000.000,00	APBD	-	4000.00	500.000.000,00
4.5.15.30	Penyusunan instrumen analisis jabatan dan analisis beban kerja PNS	- AKURASI DATA		90.00	0,00	APBD	-	83.00	0,00
4.5.15.47	Pembinaan jabatan struktural dan fungsional	Terlaksananya Pembinaan jabatan struktural dan fungsional	Kab Tubaba	100.00 %	22.000.000,00	APBD	-	%	22.000.000,00
4.5.15.54	Pengelolaan Data, Pengangkatan dan Pemberhentian Jabatan Fungsional	Terlaksananya Pengelolaan Data, Pengangkatan dan Pemberhentian Jabatan Fungsional	Kab Tubaba	100.00 %	25.000.000,00	APBD	-	%	25.000.000,00
4.5.15.55	Peningkatan Kapasitas ASN	Terlaksananya Peningkatan Kapasitas ASN	Kab Tubaba	100.00 %	1.160.000.000,00	APBD	-	%	1.160.000.000,00
4.5.15.56	Fasilitasi Kelembagaan Profesi ASN	Terlaksananya Fasilitasi Kelembagaan Profesi ASN	Kab Tubaba	100.00 %	50.000.000,00	APBD	-	%	50.000.000,00
4.5.15.57	Pengelolaan Penyelesaian Pelanggaran Disiplin Aparatur	Terlaksananya Pengelolaan Penyelesaian Pelanggaran Disiplin	Kab Tubaba	100.00 %	25.000.000,00	APBD	-	%	25.000.000,00

Nama Perangkat Daerah : 4.2.1 Inspektorat

Kode	Urusan / Bidang Urusan Pemerintah Daerah dan Program / Kegiatan	Indikator Kinerja Program / Kegiatan	Rencana Tahun 2021 (tahun rencana)				Catatan Penting	Prakiraan Maju Rencana Tahun 2022	
			Lokasi	Target Capaian	Kebutuhan Dana / pagu indikatif	Sumber Dana		Target Capaian Kinerja	Kebutuhan Dana / pagu indikatif
(1)	(2)	(3)	(4)	(5)	(6)	(7)	(8)	(9)	(10)
	TOTAL BELANJA LANGSUNG				**3.106.050.000,00**				**3.336.397.500,00**
4	**Urusan Pemerintahan Fungsi Penunjang**								
4.2	**Pengawasan**								
4.2.1	**Program Pelayanan Administrasi**								
4.2.1.1	Penyediaan Jasa Surat Menyurat	Persentase Penyelasaian Surat Menyurat di OPD	Kab Tubaba	100.00 %	6.000.000,00	APBD	-	%	6.000.000,00
4.2.1.2	Penyediaan Jasa Komunikasi, Sumber Daya Air dan Listrik	Terbayarnya Jasa Komunikasi, Sumber Daya Air dan Listrik	Kab Tubaba	12.00 bulan	21.600.000,00	APBD	-	bulan	21.000.000,00
4.2.1.3	Penyediaan Jasa Peralatan dan Perlengkapan Kantor	Tersedianya Jasa Peralatan dan Perlengkapan Kantor	Kab Tubaba	100.00 %	18.000.000,00	APBD	-	%	18.000.000,00
4.2.1.6	Penyediaan Jasa Pemeliharaan dan Perizinan Kendaraan Dinas Operasional	Persentase penyediaan Jasa Pemeliharaan dan Perizinan Kendaraan	Kab Tubaba	100.00 %	24.000.000,00	APBD			
4.2.1.7	Penyediaan Jasa Administrasi Keuangan	Persentase Penyediaan Jasa Administrasi Keuangan	Kab Tubaba	100.00 %	68.480.000,00	APBD	-	%	68.500.000,00
4.2.1.8	Penyediaan Jasa Kebersihan Kantor	Tersedianya Jasa Kebersihan Kantor	Kab Tubaba	12.00 bulan	9.350.000,00	APBD	-	bulan	9.600.000,00
4.2.1.9	Penyediaan Jasa Perbaikan Peralatan Kerja	Ketersediaan Jasa Perbaikan Peralatan Kerja	Kab Tubaba	100.00 %	27.790.000,00	APBD	-	%	28.000.000,00
4.2.1.10	Penyediaan Alat Tulis Kantor	Terpenuhinya Kebutuhan ATK Kantor	Kab Tubaba	12.00 bulan	64.592.100,00	APBD	-	bulan	63.000.000,00
4.2.1.11	Penyediaan Barang Cetakan dan Penggandaan	Tersedianya barang cetak dan penggandaan	Kab Tubaba	100.00 %	39.500.000,00	APBD	-	%	39.500.000,00
4.2.1.12	Penyediaan Komponen Instalasi Listrik/Penerangan Bangunan Kantor	Tersedinya kebutuhan komponen instalasi listrik / penerangan gedung	Kab Tubaba	100.00 %	23.000.000,00	APBD	-	%	23.000.000,00
4.2.1.13	Penyediaan Peralatan dan Perlengkapan Kantor	Jumlah Peralatan dan Perlengkapan Kantor Yang dibutuhkan	Kab Tubaba	15.00	54.000.000,00	APBD	-	20.00	265.775.000,00
4.2.1.14	Penyediaan peralatan rumah tangga	Penyediaan kebutuhan peralatan rumah tangga	Kab Tubaba	100.00 %	25.075.000,00		-	%	25.075.000,00
4.2.1.15	Penyediaan Bahan Bacaan dan Peraturan Perundang-Undangan	Tersedianya bahan bacaan dan peraturan perundang-undangan	Kab Tubaba	12.00 bulan	0,00	APBD	-	bulan	88.150.000,00
4.2.1.16	Penyediaan bahan logistik kantor	Terpenuhinya logistik kantor	Kab Tubaba	100.00 %	0,00	APBD	-	%	23.000.000,00
4.2.1.17	Penyediaan Makanan dan Minuman	Tersedianya Makan dan Minum	Kab Tubaba	100.00 %	58.900.000,00	APBD	-	%	58.900.000,00
4.2.1.18	Rapat-Rapat Koordinasi dan Konsultasi ke Luar Daerah dan Dalam Daerah	Terpenuhinya Rapat - Rapat koordinasi dan konsultasi luar dan dalam daerah	Kab Tubaba	100.00 %	223.603.000,00	APBD	-	%	223.600.000,00
4.2.1.20	Penyusunan Dokumen Perencanaan dan Laporan Berkala	Jumlah dokumen perencanaan dan Laporan Tepat Waktu	Kab Tubaba	10.00	0,00	APBD	-	8.00	22.500.000,00
4.2.1.29	Penyusunan Laporan Keuangan Akhir Tahun	Penyusunan Laporan Keuangan Akhir Tahun yang Terselesaikan Tepat	Kab Tubaba	100.00 %	9.999.900,00	APBD	-	%	10.000.000,00

4.2.1.31	Fasilitasi Penyelenggaraan Pameran Daerah	Jumlah Pameran yang diselenggarakan	Kab Tubaba	1.00	0,00	APBD	-	1.00	10.000.000,00
4.2.1.43	Pengadaan Perlengkapan Gedung Kantor	Terlaksanaanya Pengadaan peralatan dan perlengkapan kantor	Kab Tubaba	100.00 %	26.500.000,00	APBD	-	%	33.000.000,00
4.2.1.44	Pengadaan Peralatan Gedung Kantor	Terlaksanaanya Pengadaan peralatan dan perlengkapan kantor	Kab Tubaba	100.00 %	42.500.000,00	APBD	-	%	43.700.000,00
4.2.1.46	Pengadaan Mebeleur	Tersedianya mebeleur kantor	Kab Tubaba	100.00	130.000.000,00	APBD	-		30.000.000,00
4.2.1.48	Pemeliharaan Rutin/Berkala Perelatan Gedung Kantor	Pelaksanaan Pemeliharaan Rutin / Berkala Peralatan Gedung Kantor	Kab Tubaba	100.00 %	0,00	APBD	-	%	15.000.000,00
4.2.1.49	Rehabilitasi Gedung Kantor	Terlaksananya rehabilitas gedung kantor	Kab Tubaba	100.00 %	8.000.000,00	APBD	-	%	10.000.000,00
4.2.1.50	Rehabilitasi Kendaraan Dinas Operasional	Terlaksananya rehabilitas kendaraan dinas operasional	Kab Tubaba	100.00 %	0,00	APBD	-	%	23.000.000,00
4.2.2	**Program Peningkatan Sarana dan Prasarana Aparatur**								
4.2.2.5	pengadaan Kendaraan dinas/operasional	Jumlah Waktu Untuk Sewa Kendaraan Dinas / Operasional	Kab Tubaba	12.00	96.000.000,00	APBD	-	12.00	98.400.000,00
4.2.2.22	Pemeliharaan Rutin/Berkala Gedung Kantor	Luas Gedung Kantor	Kab Tubaba	250.00	18.240.000,00	APBD	-	250.00	18.300.000,00
4.2.2.24	Pemeliharaan Rutin/Berkala Kendaraan Dinas/Operasional	Jumlah Kendaraan Dinas / Operasional Kantor	Kab Tubaba	11.00	144.310.000,00	APBD	-	9.00	144.485.000,00
4.2.3	**Program Peningkatan Disiplin aparatur**								
4.2.3.1	Pengadaan mesin/kartu absensi	Terpenuhinya Kebutuhan Pengadaan Mesin Absensi	Kab Tubaba	100.00 %	0,00	APBD	-	%	15.000.000,00
4.2.3.2	Pengadaan Pakaian Dinas Beserta Perlengkapannya	Jumlah Pakaian Dinas Beserta Perelengkapannya	Kab Tubaba	2.00	24.000.000,00	APBD	-	30.00	34.000.000,00
4.2.3.3	Pengadaan pakaian kerja lapangan	Jumlah Pakian Kerja Lapangan	Kab Tubaba	30.00	0,00	APBD	-	20.00	18.000.000,00
4.2.3.5	Pengadaan Pakaian Khusus Hari-Hari Tertentu	Jumlah Pakaian Khusus Hari -Hari Tertentu	Kab Tubaba	2.00	0,00	APBD	-	30.00	2.500.000,00
4.2.3.6	Sosialisasi Peraturan dan Perundang Udangan	Jumlah Pelaksanaan Sosialisasi peraturan perundang - undangan	Kab Tubaba	100.00	35.000.000,00	APBD	-		35.550.000,00
4.2.3.7	Bimbingan Teknis Peraturan Perundang Udangan	Terlaksananya bimbingan teknis implementasi peraturan perundang - undangan	Kab Tubaba	100.00 %	35.000.000,00	APBD	-	%	35.000.000,00
4.2.5	**Program Peningkatan Kapasitas Sumber Daya Aparatur**								
4.2.5.6	Pelatihan Kantor Sendiri	Terlaksananya Pelatihan Kantor Sendiri yang Efektif dan Efisien	Kab Tubaba	2.00	95.560.000,00	APBD	-	60.00	143.550.000,00
4.2.7	**Program Peningkatan Profesionalisme Tenaga Pemeriksa dan Aparatur**	**Persentase pemenuhan pelayanan administrasi kantor dengan**		**90.00**				**93.00**	
4.2.7.1	Kegiatan Pelatihan Pengembangan Tenaga Pemeriksa dan Aparatur Pengawas	Jumlah APIP Yang Mengikuti Pelatihan Pengembangan Tenaga Pemeriksa dan Aparatur Pengawas	Kab Tubaba	5.00 org	100.000.000,00	APBD	-	15.00 org	45.000.000,00
4.2.7.3	Diklat Aparatur	Jumlah APIP dan Non JFA Yang Mengikuti Diklat	Kab Tubaba	5.00	100.000.000,00	APBD	-	15.00	122.450.000,00
4.2.7.4	Pelatihan Teknis Pengawasan dan Akuntabilitas Kinerja	Jumlah APIP yang mengikuti pelatihan teknis	Kab Tubaba	7.00	100.000.000,00	APBD	-	15.00	87.000.000,00

4.2.8	**Program Peningkatan Sistem Pengawasan Internal dan Pengendalian Pelaksanaan Kebijakan**	**Maturitas SPIP**		**3.00**				**3.00**	
4.2.8.1	Pelaksanaan Pengawasan Internal Secara Berkala	Jumlah LHP	Kab Tubaba	45.00	200.000.000,00	APBD	-	45.00	293.400.000,00
4.2.8.2	Penanganan Kasus Pengaduan di Lingkungan Pemerintah Daerah	Jumlah kasus yang ditangani di lingkungan PD	Kab Tubaba	10.00	100.000.000,00	APBD	-	4.00	68.450.000,00
4.2.8.3	Tindak Lanjut Hasil Temuan Pengawasan	Persentase Obrik yang belum menyelesaikan tindak lanjut temuan pengawasan	Kab Tubaba	80.00 %	100.000.000,00	APBD	-	25.00 %	104.100.000,00
4.2.8.4	Pemutakhiran Data Tindak Lanjut	Jumlah data yang di perbaharui atas tindak lanjut	Kab Tubaba	40.00	22.700.000,00	APBD	-	35.00	18.700.000,00
4.2.8.6	Evaluasi SPIP	Jumlah OPD yang fokus dilakukan penilaian SPIP	Kab Tubaba	10.00	30.600.000,00	APBD	-	12.00	32.700.000,00
4.2.8.7	Revieu Laporan Keuangan Pemerintah Daerah	Jumlah Laporan Reviu LKPD	Kab Tubaba	1.00	10.000.000,00	APBD	-	1.00	8.875.000,00
4.2.8.8	Revieu RKA	Jumlah OPD yang di reviu RKA nya	Kab Tubaba	80.00	10.000.000,00	APBD	-	30.00	17.900.000,00
4.2.8.10	Pemeriksaan, Evaluasi dan Monitoring Desa	Jumlah Obrik	Kab Tubaba	55.00	100.000.000,00	APBD	-	25.00	105.500.000,00
4.2.8.13	Penanganan Laporan Gratifikasi	Jumlah Pelapor Gratifikasi	Kab Tubaba	100.00 %	25.000.000,00	APBD	-	%	12.150.000,00
4.2.8.14	Verifikasi Pelaporan LHKPN	Jumlah Wajib Lapor LHKPN	Kab Tubaba	50.00 org	25.000.000,00	APBD	-	50.00 org	11.000.000,00
4.2.8.15	Audit Kinerja	Jumlah Obrik	Kab Tubaba	4.00	142.750.000,00	APBD	-	4.00	49.400.000,00
4.2.8.16	Monitoring dan evaluasi aksi pencegahan korupsi serta verifikasi pelaporan rencana aksi daerah pencegahan dan pemberantasan	Jumlah Obrik	Kab Tubaba	80.00	25.000.000,00	APBD	-	3.00	32.650.000,00
4.2.8.19	Evaluasi Implementasi SAKIP	Jumlah OPD yang fokus untuk di evaluasi implementasi SAKIPnya	Kab Tubaba	10.00	30.000.000,00	APBD	-	5.00	28.025.000,00
4.2.8.20	Pemeriksaan Serentak Kas opname	Jumlah Obrik	Kab Tubaba	25.00	30.000.000,00	APBD	-	5.00	24.850.000,00
4.2.8.21	Pengawasan Khusus	Persentase penyelesaian pengawasan khusus	Kab Tubaba	100.00 %	60.000.000,00	APBD	-	%	67.200.000,00
4.2.8.22	Revieu RKPD	Jumlah LHR diterbitkan tepat waktu	Kab Tubaba	1.00	30.000.000,00	APBD	-		18.075.000,00
4.2.8.23	Revieu Penyerapan Anggaran	Jumlah LHR Penyerapan Anggaran	Kab Tubaba	1.00	30.000.000,00	APBD	-		10.400.000,00
4.2.8.24	Revieu Penyerapan Pengadaan Barang dan Jasa	Jumlah LHR Penyerapan Barang dan Jasa	Kab Tubaba	1.00	3.150.000,00	APBD	-		10.400.000,00
4.2.8.25	Monitoring Dana BOS	Jumlah Obrik yang di monitoring Dana BOS nya	Kab Tubaba	100.00	40.000.000,00	APBD	-		49.400.000,00
4.2.8.26	Telaah Sejawat	Jumlah Telaah yang dilaksanakan	Kab Tubaba	1.00 keg	25.000.000,00	APBD	-	keg	11.200.000,00
4.2.8.27	Probity Audit	Jumlah LPA sesuai standar dan tepat waktu	Kab Tubaba	100.00	40.000.000,00	APBD	-		36.137.500,00
4.2.8.28	Audit Dengan Tujuan Tertentu	Jumlah LHA dengan Tujuan Tertentu	Kab Tubaba	100.00	56.850.000,00	APBD	-		49.750.000,00
4.2.8.29	Revieu DAK	Jumlah OPD penerima DAK yang direviu	Kab Tubaba	100.00	50.100.000,00	APBD	-		50.150.000,00
4.2.8.30	Pendampingan dan Konsultasi	Jumlah OPD yang berkonsultasi	Kab Tubaba	100.00	42.250.000,00	APBD	-		60.700.000,00
4.2.8.31	Penilaian Mandiri Reformasi Birokrasi	Jumlah Laporan Hasil Peniliaian Mandiri Reformasi Birokrasi	Kab Tubaba	1.00 dok	25.000.000,00	APBD	-	dok	40.000.000,00
4.2.8.32	Saber Pungli	Terlaksananya Saber Pungli	Kab Tubaba	100.00 %	93.300.000,00	APBD	-	%	25.000.000,00
4.2.8.33	Revieu LAKIP	Jumlah Obrik	Kab Tubaba	100.00	10.000.000,00	APBD	-		27.750.000,00
4.2.8.34	Survei penegakan integritas WBS	Jumlah OPD yang dilakukan Survey WBS	Kab Tubaba	100.00 %	95.450.000,00	APBD	-	%	90.000.000,00

4.2.8.35	Kebijakan di Bidang Pengawasan	Terlaksananya Kebijakan di Bidang Pengawasan	Kab Tubaba	100.00 %	15.000.000,00	APBD	-	%	15.000.000,00
4.2.8.36	Kebijakan di Bidang Fasilitasi Pengawasan	Terlaksananya Kebijakan di Bidang Fasilitasi Pengawasan	Kab Tubaba	100.00 %	9.900.000,00	APBD	-	%	10.000.000,00

Nama Perangkat Daerah : 4.1.3 Sekretariat Daerah

Kode	Urusan / Bidang Urusan Pemerintah Daerah dan Program / Kegiatan	Indikator Kinerja Program / Kegiatan	Rencana Tahun 2021 (tahun rencana)				Catatan Penting	Prakiraan Maju Rencana Tahun 2022	
			Lokasi	Target Capaian	Kebutuhan Dana / pagu indikatif	Sumber Dana		Target Capaian Kinerja	Kebutuhan Dana / pagu indikatif
(1)	(2)	(3)	(4)	(5)	(6)	(7)	(8)	(9)	(10)
	TOTAL BELANJA LANGSUNG				**21.891.770.000**				**24.080.947.000**
2	**Urusan Wajib Bukan Pelayanan Dasar**								
2,10	**Komunikasi dan Informatika**								
2.10.21	**Program Optimalisasi Pemanfaatan Teknologi Informasi**	**Terciptanya layanan pengadaan barang dan jasa secara elektronik terkelola secara transparan dan**		**100,00**				**100,00**	
2.10.21.6	Operasional Layanan Pengadaan secara Elektronik (LPSE)	Persentase terpenuhinya operasional LPSE	Kab Tubaba	100,00	611.100.000,00	APBD	-	100,00	672.210.000,00
2.10.21.15	Advokasi Pengadaan Barang dan Jasa	Persentase tersedianya jasa/advokasi barang dan jasa	Kab Tubaba	100,00 %	500.350.000,00	APBD		%	550.385.000,00
2,14	**Statistik**								0,00
2.14.15	**Program pengembangan data/informasi/statistik daerah**	**Terlaksananya Publikasi Data Statistikdan SIPD yang tepat waktu dan mutakhir**		**100,00**				**100,00**	0,00
									0,00
2.14.15.33	Koordinasi, Sinkronisasi dan evaluasi Kebijakan Pengelolaan BUMD dan BULD	Terlaksananya Koordinasi, Sinkronisasi dan evaluasi Kebijakan Pengelolaan BUMD dan BULD	Kab Tubaba	100,00 %	86.360.000,00	APBD	-	%	94.996.000,00
2.14.15.34	Pengendalian dan Distribusi Perekonomian	Terlaksananya Pengendalian dan Distribusi Perekonomian	Kab Tubaba	100,00 %	256.000.000,00	APBD	-	%	281.600.000,00
2.14.15.35	Perencanaan dan Pengawasan Ekonomi Mikro Kecil	Terlaksananya Perencanaan dan Pengawasan Ekonomi Mikro Kecil	Kab Tubaba	100,00 %	68.000.000,00	APBD	-	%	74.800.000,00
4	**Urusan Pemerintahan Fungsi Penunjang**								0,00
4,1	**Administrasi Pemerintahan**								0,00
4.1.1	**Program Pelayanan Administrasi Perkantoran**	**Persentase terpenuhi dan terselenggaranya kegiatan**		**100,00**				**100,00**	0,00
4.1.1.1	Penyediaan Jasa Surat Menyurat	Persentase Penyelasaian Surat Menyurat di OPD	Kab Tubaba	100,00 %	14.200.000,00	APBD	-	%	15.620.000,00
4.1.1.2	Penyediaan Jasa Komunikasi, Sumber Daya Air dan Listrik	Terbayarnya Jasa Komunikasi, Sumber Daya Air dan Listrik	Kab. Tubaba	12.00 bulan	1.168.950.000,00	APBD	-	bulan	1.285.845.000,00
4.1.1.3	Penyediaan Jasa Peralatan dan Perlengkapan Kantor	Tersedianya Jasa Peralatan dan Perlengkapan Kantor	Kab. Tubaba	100,00 %	250.000.000	APBD	-	%	275.000.000,00
4.1.1.5	Penyediaan jasa jaminan barang milik daerah	Tersedianya jasa jaminan barang milik daerah	Kab. Tubaba	100,00 %	0,00	APBD	-	%	0,00

4.1.1.6	Penyediaan jasa pemeliharaan dan perizinan kendaraan dinas/operasional	Persentase Penyediaan Jasa Pemeliharaan dan Perizinan Kendaraan Dinas / OPerasional	Kab. Tubaba	100,00 %	25.000.000,00	APBD	-	%	27.500.000,00
4.1.1.7	Penyediaan Jasa Administrasi Keuangan	Persentase Penyediaan Jasa Administrasi Keuangan	Kab. Tubaba	100,00 %	956.320.000,00	APBD	-	%	1.051.952.000,00
4.1.1.8	Penyediaan Jasa Kebersihan Kantor	Tersedianya Jasa Kebersihan Kantor	Kab. Tubaba	12.00 bulan	800.000.000,00	APBD	-	bulan	880.000.000,00
4.1.1.9	Penyediaan Jasa Perbaikan Peralatan Kerja	Ketersediaan Jasa Perbaikan Peralatan Kerja	Kab. Tubaba	100,00 %	14.930.000,00	APBD	-	%	16.423.000,00
4.1.1.10	Penyediaan Alat Tulis Kantor	Terpenuhinya Kebutuhan ATK Kantor	Kab. Tubaba	12.00 bulan	30.971.000,00	APBD	-	bulan	34.068.100,00
4.1.1.11	Penyediaan Barang Cetakan dan Penggandaan	Tersedianya barang cetak dan penggandaan	Kab. Tubaba	100,00 %	0,00	APBD	-	%	0,00
4.1.1.12	Penyediaan Komponen Instalasi Listrik/Penerangan Bangunan Kantor	Tersedinya kebutuhan komponen instalasi listrik / penerangan gedung	Kab. Tubaba	100,00 %	32.000.000,00	APBD	-	%	35.200.000,00
4.1.1.13	Penyediaan Peralatan dan Perlengkapan Kantor	Persentase penyediaan peralatan dan perlengkapan kantor	Kab. Tubaba	100,00 %	387.500.000,00	APBD	-	%	426.250.000,00
4.1.1.15	Penyediaan Bahan Bacaan dan Peraturan Perundang-Undangan	Tersedianya bahan bacaan dan peraturan perundang-undangan	Kab. Tubaba	12.00 bulan	0,00	APBD	-	bulan	0,00
4.1.1.16	Penyediaan bahan logistik kantor	Terpenuhinya logistik kantor	Kab. Tubaba	100,00 %	35.000.000,00	APBD	-	%	38.500.000,00
4.1.1.17	Penyediaan Makanan dan Minuman	Tersedianya Makan dan Minum	Kab. Tubaba	100,00 %	497.160.000,00	APBD	-	%	546.876.000,00
4.1.1.18	Rapat-Rapat Koordinasi dan Konsultasi ke Luar Daerah dan Dalam Daerah	Terpenuhinya Rapat - Rapat koordinasi dan konsultasi luar dan dalam daerah	Kab. Tubaba	100,00 %	52.245.000,00	APBD	-	%	57.469.500,00
4.1.1.25	Dana Operasional dan Pengelolaan ULP Kabupaten Tulang Bawang Barat	Persentase tersedianya dana operasional dan pengelolaan ULP	Kab. Tubaba	100,00	500.350.000,00	APBD	-	100,00	550.385.000,00
4.1.1.27	Penyusunan Renstra dan Renja Perangkat Daerah	Tersusunnya Dokumen Renstra dan Renja Perangkat Daerah	Kab. Tubaba	100,00	450.082.400,00	APBD			495.090.640,00
4.1.1.29	Penyusunan Laporan Keuangan Akhir Tahun	Persentase tersusunnya laporan keuangan akhir tahun sekretariat daerah	Kab. Tubaba	1,00	336.089.600,00	APBD	-	1,00	369.698.560,00
4.1.1.30	Penyusunan Laporan Keuangan Semesteran	Laporan Keuangan Semesteran	Kab. Tubaba	1,00	372.081.400,00	APBD	-		409.289.540,00
4.1.1.32	Penyusunan Capaian RFK	Terlaksananya Penyusunan Capaian RFK	Kab. Tubaba	100,00 %	112.161.000,00	APBD			123.377.100,00
4.1.1.44	Penyusunan LAKIP Sekdakab	Tersusunnya Dokumen LAKIP Sekdakab	Kab. Tubaba	100,00 %	587.718.600,00	APBD			646.490.460,00
4.1.1.53	Pengelolaan Kelembagaan dan Analisis Jabatan	Tersedianya Dokumen Analisis Jabatan dan Analisis Beban Kerja	Kab. Tubaba	100,00 %	161.682.100,00	APBD	-	%	177.850.310,00
4.1.1.54	Fasilitasi Pelayanan Publik dan Tata Laksana	Peningkatan Kualitas Pelayanan Publik Pemkab TUBABA	Kab. Tubaba	100,00 %	96.622.800,00	APBD	-	%	106.285.080,00
4.1.1.55	Peningkatan Kinerja dan RB	Peningkatan kualitas pelaksanaan Reformasi Birokrasi	Kab. Tubaba	100,00	176.015.100,00	APBD	-		193.616.610,00
4.1.1.56	Koordinasi dan Singkronisasi Perencanaan Perangkat Daerah	Terlaksananya Koordinasi dan Singkronisasi Perencanaan Perangkat	Kab. Tubaba	100,00	261.478.000,00	APBD			287.625.800,00
4.1.1.58	Penyediaan Administrasi Tugas ASN	Tersedianya Administrasi Tugas ASN	Kab. Tubaba	100,00	2.727.160.000,00	APBD			2.999.876.000,00
4.1.2	**Program Peningkatan Sarana dan Prasarana Aparatur**	**Terlaksananya Peningkatan sarana dan prasarana Aparatur**		**100,00**				**100,00**	0,00
4.1.2.5	pengadaan Kendaraan dinas/operasional	Terlaksananya kendaraan dinas/operasional	Kab. Tubaba	100,00	552.000.000,00	APBD	-	100,00	607.200.000,00
4.1.2.6	Pengadaan Perlengkapan Rumah Jabatan/Dinas	Tersedianya Perlengkapan Ruamah Jabatan/Dinas	Kab. Tubaba	100,00	-	APBD		100,00	0,00
4.1.2.9	Pengadaan peralatan gedung kantor	Terlaksananya Kegiatan kantor	Kab. Tubaba	100,00	0,00	APBD	-	10,00	0,00
4.1.2.10	Pengadaan mebeleur	Terselenggaranya Kegiatan Kantor	Kab. Tubaba	25,00	0,00	APBD	-	20,00	0,00

4.1.2.21	Pemeliharaan rutin/berkala rumah dinas	Pelaksanaan Pemeliharaan Rutin/Berkala Rumah Dinas	Kab. Tubaba	100,00 %	160.380.000,00	APBD	-	%	176.418.000,00
4.1.2.22	Pemeliharaan Rutin/Berkala Gedung Kantor	Pelaksanaan Pemeliharaan Rutin / Berkala Gedung Kantor	Kab. Tubaba	100,00 %	104.645.200,00	APBD	-	%	115.109.720,00
4.1.2.24	Pemeliharaan Rutin/Berkala Kendaraan Dinas/Operasional	Terselenggaranya Kegiatan Kantor	Kab. Tubaba	100,00	595.720.000,00	APBD	-	1,00	655.292.000,00
4.1.2.26	Pemeliharaan rutin/berkala perlengkapan gedung kantor	Persentase Pelaksanaan Pemeliharaan Rutin / Berkala Perlengkapan Gedung Kantor	Kab. Tubaba	100,00 %	47.550.000,00	APBD	-	%	52.305.000,00
4.1.2.28	Pemeliharaan rutin/berkala peralatan gedung kantor	Pelaksanaan Pemeliharaan Rutin / Berkala Peralatan Gedung Kantor	Kab. Tubaba	100,00 %	0,00	APBD	-	%	0,00
4.1.2.29	Pemeliharaan rutin/berkala mebeleur	Jumlah Pelaksanaan Pemeliharaan Rutin / Berkala Mebeleur	Kab. Tubaba	100,00	47.550.000,00	APBD	-		52.305.000,00
4.1.2.44	Rehabilitasi sedang/berat kendaraan dinas/operasional	Terlaksananya rehabilitas kendaraan dinas operasional	Kab. Tubaba	100,00 %	0,00	APBD	-	%	0,00
4.1.2.52	Pengadaan Mesin/Kartu Absensi	Terpenuhinya Kebutuhan Pengadaan Mesin Absensi	Kab. Tubaba	100,00 %	0,00	APBD	-	%	0,00
4.1.3	**Program Peningkatan Disiplin aparatur**		Kab. Tubaba						0,00
4.1.3.2	Pengadaan Pakaian Dinas Beserta Perlengkapannya	Persentase pegawai yang mendapat pakaian dinas	Kab. Tubaba	100,00 %	62.000.000,00	APBD	-	%	68.200.000,00
4.1.3.3	Pengadaan pakaian kerja lapangan	Tersedianya Pakaian Kerja Lapangan	Kab. Tubaba	100,00	0,00	APBD	-		0,00
4.1.3.4	Pengadaan pakaian KORPRI	Tersedianya Pakaian Korpri	Kab. Tubaba	100,00	62.500.000,00	APBD	-		68.750.000,00
4.1.3.5	Pengadaan Pakaian Khusus Hari-Hari Tertentu	Tersedianya Pakaian Khusus Hari-hari Tertentu	Kab. Tubaba	100,00	62.500.000,00	APBD	-		68.750.000,00
4.1.5	**Program Peningkatan Kapasitas Sumber Daya Aparatur**		Kab. Tubaba						0,00
4.1.5.1	Pendidikan dan pelatihan formal	Persentase pelaksanaan Pendidikan dan Pelatihan Formal	Kab. Tubaba	100,00 %	13.480.000,00	APBD	-	%	14.828.000,00
4.1.5.3	Bimbingan teknis implementasi peraturan perundang-undangan	Terlaksananya bimbingan teknis implementasi peraturan perundang - undangan	Kab. Tubaba	100,00 %	14.600.000,00	APBD	-	%	16.060.000,00
4.1.11.10	Klinik Layanan Konsultasi Hukum Peraturan Tiyuh	Terkelolanya Klinik Layanan Konsultasi Hukum Peraturan Tiyuh	Kab. Tubaba	100,00 %	198.140.000,00	APBD			217.954.000,00
4.1.11.11	Fasilitasi Bantuan Hukum	Terlaksananya Fasilitasi Bantuan Hukum	Kab. Tubaba	100,00 %	564.621.000,00	APBD			621.083.100,00
4.1.11.12	Pendokumentasian Produk Hukum dan Pengelolaan Informasi Hukum	Terlaksananya Pendokumentasian Produk Hukum dan Pengelolaan	Kab. Tubaba	100,00 %	160.559.000,00	APBD			176.614.900,00
4.1.14	**Program Peningkatan Pelayanan Kedinasan Kepala Daerah/Wakil Kepala Daerah**	**Terpenuhinya pelayanan kedinasan Kepala Daerah dan Wakil Kepala Daerah sehingga terwujudnya sinergisitas kesatuan**		**100,00**				**100,00**	0,00
4.1.14.1	Pelayanan Umum Rumah Tangga Kepala Daerah	Persentase terpenuhinya pelayanan rumah tangga kepala daerah	Kab Tubaba	100,00	1.267.160.800,00	APBD	-	100,00	1.393.876.880,00
4.1.14.4	Fasilitasi Pejabat Daerah	Terlaksananya 10 kali/tahun	Kab Tubaba	100,00	22.500.000,00	APBD	-	100,00	24.750.000,00
4.1.14.6	Pelayanan Umum Keprotokolan Kepala Daerah dan Wakil Kepala Daerah	Persentase terpenuhinya pelayanan umum keprotokolan kepala daerah dan wakil kepala daerah	Kab Tubaba	100,00	2.714.676.000,00	APBD	-	100,00	2.986.143.600,00

4.1.14.18	Fasilitasi Komunikasi Pimpinan	Terlaksananya kegiatan komunikasi pimpinan	Kab Tubaba	12.00 bulan	354.507.000,00	APBD	-	bulan	389.957.700,00
4.1.14.19	Pendokumentasian Tugas Pimpinan	Terpubilkasinya Kegiatan-kegiatan bupati dan wakil bupati	Kab Tubaba	12.00 bulan	94.507.000,00	APBD	-	bulan	103.957.700,00
4.1.14.20	Pengelolaan Fasilitas dan Perlengkapan	Persentase Pengelolaan Fasilitas dan Perlengkapan	Kab Tubaba	100,00 %	50.000.000,00	APBD	-	%	55.000.000,00
4.1.14.21	Fasilitasi Tata Usaha Pimpinan, Staf Ahli dan Kepegawaian	Persentase Fasilitasi Tata Usaha Pimpinan, Staf Ahli dan Kepegawaian	Kab Tubaba	100,00 %	100.000.000,00	APBD	-	%	110.000.000,00
4.1.15	**Program Kerja Sama Antar Pemerintah Daerah**	**Terlaksananya kerjasama antar pemerintah daerah**		**100,00**	0,00			**100,00**	0,00
4.1.15.3	Fasilitasi Rapat APKASI	Terlaksananya Rapat Apkasi	Kab Tubaba	100,00	237.954.000,00	APBD	-	100,00	261.749.400,00
4.1.15.14	Koordinasi dan Monitoring Penyelenggaraan Pemerintahan Umum dan	Terlaksananyakoordinasi Pemerintahpusat dan daerah	Kab Tubaba	100,00	173.266.000,00	APBD	-		190.592.600,00
4.1.19	**Program Penataan Daerah Otonomi**	**Terlaksananya penataan darah**		**100,00**	0,00			**100,00**	0,00
4.1.19.1	Fasilitasi Percepatan Penyelesaian Tapal Batas Wilayah	Terfasilitasinya penyelesaiantapal batas	Kab Tubaba	100,00	310.000.000,00	APBD	-	100,00	341.000.000,00
4.1.27	**Program Pembinaan Keragaman Beragama**	**Menciptakan Pembangunan Kerohanian/Keagamaan masyarakat**		**100,00**				**100,00**	0,00
4.1.27.20	Fasilitasi Pengelolaan Bina Mental	Terfasilitasinya Pengelolaan Bina Mental masyarakat	Kab Tubaba	100,00 %	1.734.338.000,00	APBD	-	%	1.907.771.800,00
4.1.27.21	Evaluasi Pelaksanaan Kinerja Kesejahteraan Sosial	Terlaksananya kinerja kesejahteraan sosial	Kab Tubaba	100,00 %	175.000.000,00	APBD	-	%	192.500.000,00
4.1.27.22	Evaluasi Pelaksanaan Kinerja Kesejahteraan Rakyat	Terlaksananya kinerja kesejahteraan rakyat	Kab Tubaba	100,00 %	300.000.000,00	APBD	-	%	330.000.000,00
4,3	**Perencanaan**								0,00
4.3.21	**Program Perencanaan Pembangunan**								0,00
4.3.21.61	Monitoring dan Pengendalian Pembangunan	Persentase tersedianya laporan hasil monitoring pada setiap pembangunan diwilayah kab.Tubaba	Kab Tubaba	100,00	0,00	APBD	-	100,00	0,00
4.3.21.121	Pengelolaan Evaluasi dan Pelaporan Pelaksanaan Pembangunan	Terlaksananya kegiatan perencanaan evaluasi dan pelaporan	Kab Tubaba	100,00	0,00	APBD	-		0,00
4.3.21.122	Fasilitasi Peyusunan Program Pembangunan	Terfasilitasinya penyusunan program pembangunan	Kab Tubaba	100,00 %	24.160.000,00	APBD	-	%	26.576.000,00
4.3.21.124	Penyusunan Renstra dan Renja SKPD	Tersusunnya dokumen Renstra dan Renja	Kab Tubaba	100,00 %	119.929.000,00	APBD	-	%	131.921.900,00
4.3.21.125	Koordinasi dan Sinkronisasi Perencanaan SKPD	Terlaksanannya koordinasi dan singkroninsasi perencanaan	Kab Tubaba	100,00 %	0,00	APBD	-	%	0,00
4.3.21.130	Penyusunan Dokumen Evaluasi SKPD	Tersusunnya Dokumen Evaluasi SKPD	Kab Tubaba	100,00 %	-	APBD	-	%	0,00

Nama Perangkat Daerah : 4.1.4 Sekretariat DPRD

Kode	Urusan / Bidang Urusan Pemerintah Daerah dan Program / Kegiatan	Indikator Kinerja Program / Kegiatan	Rencana Tahun 2021 (tahun rencana)				Catatan Penting	Prakiraan Maju Rencana Tahun 2022	
			Lokasi	Target Capaian	Kebutuhan Dana / pagu indikatif	Sumber Dana		Target Capaian	Kebutuhan Dana / pagu indikatif
(1)	(2)	(3)	(4)	(5)	(6)	(7)	(8)	(9)	(10)
	TOTAL BELANJA LANGSUNG				**16.000.000.000,00**				**13.796.683.800,00**
4	**Urusan Pemerintahan Fungsi Penunjang**								
4.1	**Administrasi Pemerintahan**								
4.1.1	**Program Pelayanan Administrasi Perkantoran**	**Terpenuhinya kegiatan pelayanan administrasi perkantoran**		**100.00**				**100.00**	
4.1.1.1	Penyediaan Jasa Surat Menyurat	Persentase Penyelasaian Surat Menyurat di OPD	Kab Tubaba	100.00 %	8.100.000,00	APBD	-	%	9.000.000,00
4.1.1.2	Penyediaan Jasa Komunikasi, Sumber Daya Air dan Listrik	Terbayarnya Jasa Komunikasi, Sumber Daya Air dan Listrik	Kab Tubaba	12.00 bulan	187.800.000,00	APBD	-	bulan	207.200.000,00
4.1.1.6	Penyediaan jasa pemeliharaan dan perizinan kendaraan dinas/operasional	Persentase Penyediaan Jasa Pemeliharaan dan Perizinan Kendaraan Dinas / OPerasional	Kab Tubaba	100.00 %	13.700.000,00	APBD	-	%	20.000.000,00
4.1.1.7	Penyediaan Jasa Administrasi Keuangan	Persentase Penyediaan Jasa Administrasi Keuangan	Kab Tubaba	100.00 %	592.640.000,00	APBD	-	%	581.068.000,00
4.1.1.8	Penyediaan Jasa Kebersihan Kantor	Tersedianya Jasa Kebersihan Kantor	Kab Tubaba	12.00 bulan	197.500.000,00	APBD	-	bulan	197.500.000,00
4.1.1.9	Penyediaan Jasa Perbaikan Peralatan Kerja	Tersedianya Jasa Perbaikan Peralatan Kerja	Kab Tubaba	100.00 %	10.000.000,00	APBD	-	%	10.000.000,00
4.1.1.10	Penyediaan Alat Tulis Kantor	Terpenuhinya Kebutuhan ATK Kantor	Kab Tubaba	12.00 bulan	70.250.000,00	APBD	-	bulan	150.000.000,00
4.1.1.11	Penyediaan Barang Cetakan dan Penggandaan	Tersedianya barang cetak dan penggandaan	Kab Tubaba	100.00 %	34.000.000,00	APBD	-	%	80.000.000,00
4.1.1.12	Penyediaan Komponen Instalasi Listrik/Penerangan Bangunan Kantor	Tersedinya kebutuhan komponen instalasi listrik / penerangan gedung	Kab Tubaba	100.00 %	34.982.000,00	APBD	-	%	75.000.000,00
4.1.1.13	Penyediaan Peralatan dan Perlengkapan Kantor	Tersedianya Peralatan dan Perlengkapan Kantor	Kab Tubaba	100.00 %	0,00	APBD		%	5.000.000,00
4.1.1.14	Penyediaan peralatan rumah tangga	Penyediaan kebutuhan peralatan rumah tangga	Kab Tubaba	100.00 %	10.000.000,00	APBD	-	%	39.222.000,00
4.1.1.15	Penyediaan Bahan Bacaan dan Peraturan Perundang-Undangan	Tersedianya bahan bacaan dan peraturan perundang-undangan	Kab Tubaba	12.00 bulan	0,00	APBD	-	bulan	655.000.000,00
4.1.1.17	Penyediaan Makanan dan Minuman	Tersedianya Makan dan Minum	Kab Tubaba	100.00 %	71.000.000,00	APBD	-	%	176.400.000,00
4.1.1.18	Rapat-Rapat Koordinasi dan Konsultasi ke Luar Daerah dan Dalam Daerah	Terpenuhinya Rapat - Rapat koordinasi dan konsultasi luar dan dalam daerah	Kab Tubaba	100.00 %	249.865.800,00	APBD	-	%	80.000.000,00
4.1.1.29	Penyusunan Laporan Keuangan Akhir Tahun	Tersusunnya laporan keuangan akhir tahun	Kab Tubaba	15.00	21.600.000,00	APBD	-	15.00	68.310.000,00
4.1.1.30	Penyusunan Laporan Keuangan Semesteran	Laporan Keuangan Semesteran	Kab Tubaba	2.00	24.460.000,00	APBD	-	2.00	125.100.000,00
4.1.1.43	Penyusunan Laporan Realisasi Anggaran	Tersusunnya Laporan Realisasi Anggaran	Kab Tubaba	100.00 %	16.220.000,00	APBD	-	%	16.220.000,00
4.1.1.57	Penyusunan LAKIP Sekretariat DPRD	Tersusunnya Dokumen LAKIP Sekretariat DPRD	Kab Tubaba	100.00 %	12.999.900,00	APBD	-	%	13.000.000,00
4.1.1.58	Penyediaan Administrasi Tugas ASN	Tersedianya Administrasi Tugas ASN	Kab Tubaba	100.00 %	7.000.000,00	APBD	-	%	7.000.000,00

4.1.1.59	Penyiapan Bahan Pelaksana Verifikasi	Tersedianya Bahan Pelaksana Verifikasi	Kab Tubaba	100.00 %	5.000.000,00	APBD	-	%	5.000.000,00
4.1.1.60	Penyusunan Akuntansi Laporan Keuangan	Tersusunnya dokumen Akuntansi Laporan Keuangan	Kab Tubaba	100.00 %	35.999.900,00	APBD	-	%	36.000.000,00
4.1.1.61	Penyiapan Bahan Tanggapan Pememriksaan	Tersedianya Bahan Tanggapan Pememriksaan	Kab Tubaba	100.00 %	42.226.600,00	APBD	-	%	42.224.000,00
4.1.2	**Program Peningkatan Sarana dan Prasarana Aparatur**	**Terlaksananya kegiatan sarana dan prasarana penunjang aparatur**		**100.00**				**100.00**	
4.1.2.4	Pengadaan Mobil Jabatan	Tersediannya Mobil Jabatan	Kab Tubaba	100.00 %	0,00	APBD		100.00	70.000.000,00
4.1.2.5	Pengadaan Kendaraan dinas/operasional	Tersedianya mobil dinas operasional di Sekretariat DPRD	Kab Tubaba	4.00	384.000.000,00	APBD	-	4.00	384.000.000,00
4.1.2.7	Pengadaan Perlengkapan Gedung Kantor	Tersedianya Perlengkapan Gedung Kantor	Kab Tubaba	100.00 %	0,00	APBD		100.00	41.093.600,00
4.1.2.9	Pengadaan peralatan gedung kantor	Tersedianya peralatan gedung kantor	Kab Tubaba	100.00 %	36.000.000,00	APBD	-	100.00	130.000.000,00
4.1.2.10	Pengadaan Mebeluer	Tersediannya Mebeleur	Kab Tubaba	100.00 %	0,00	APBD		100.00	35.000.000,00
4.1.2.20	Pemeliharaan rutin/berkala Rumah Jabatan	Terpeliharanya Rumah Jabatan	Kab Tubaba	100.00 %	10.240.000,00	APBD		100.00	15.000.000,00
4.1.2.21	Pemeliharaan rutin/berkala Rumah Dinas	Terpeliharanya Rumah Dinas	Kab Tubaba	100.00 %	0,00	APBD		100.00	10.000.000,00
4.1.2.22	Pemeliharaan Rutin/Berkala Gedung Kantor	Terpeliharanya gedung kantor DPRD	Kab Tubaba	100.00 %	0,00	APBD	-	100.00	85.000.000,00
4.1.2.23	Pemeliharaan rutin/berkala mobil jabatan	Tersedianya bahan bakar, suku cadang dan servis mobil dinas jabatan	Kab Tubaba	12.00	239.900.000,00	APBD	-	12.00	276.920.000,00
4.1.2.24	Pemeliharaan Rutin/Berkala Kendaraan Dinas/Operasional	Terpeliharanya mobil dan motor dinas di Sekretariat DPRD	Kab Tubaba	100.00 %	165.580.000,00	APBD	-	100.00	175.900.000,00
4.1.2.27	Pemeliharaan Rutin/Berkala Peralatan Rumah Jabatan/Dinas	Terpeliharanya Peralatan Rumah Jabatan/Dinas	Kab Tubaba	100.00 %	0,00	APBD		100.00	10.000.000,00
4.1.2.28	Pemeliharaan Rutin/Berkala Peralatan Gedung Kantor	Terpeliharanya Peralatan Peralatan Gedung Kantor	Kab Tubaba	100.00 %	89.840.000,00	APBD		100.00	85.000.000,00
4.1.2.29	Pemeliharaan Rutin/Berkala Mebeleur	Terpeliharanya Mebeleur	Kab Tubaba	100.00 %	0,00	APBD		100.00	5.000.000,00
4.1.3	**Program Peningkatan Disiplin aparatur**	**Tersedianya pakaian dinas operasional bagi seluruh anggota**		**120.00**				**120.00**	
4.1.3.2	Pengadaan Pakaian Dinas Beserta Perlengkapannya	Terlaksanya pengadaan Pakaian Dinas bagi seluruh anggota DPRD	Desa TIYUH PANARAGA	90.00	49.000.000,00	APBD	-	90.00	20.000.000,00
4.1.5	**Program Peningkatan Kapasitas Sumber Daya Aparatur**	**Terlaksananya kegiatan peningkatan kapasitas sumber daya**		**16.00**				**16.00**	
4.1.5.1	Pendidikan dan pelatihan formal	Persentase pelaksanaan Pendidikan dan Pelatihan Formal	Kab Tubaba	100.00 %	132.785.200,00	APBD	-	%	23.724.200,00
4.1.5.3	Bimbingan teknis implementasi peraturan perundang-undangan	Meningkatnya kualitas sumber daya aparatur di bidang perundang-	Kab Tubaba	7.00	187.300.800,00	APBD	-	7.00	283.500.000,00
4.1.12	**Program Peningkatan Kapasitas Lembaga Perwakilan Rakyat Daerah**	**Jumlah perda yang dihasilkan**		**15.00**				**15.00**	
4.1.12.1	Kegiatan reses anggota DPRD	Terlaksanaya kegiatan RESES pennyerapan aspirasi	Kab Tubaba	3.00	1.648.500.000,00	APBD	-	3.00	1.041.600.000,00
4.1.12.2	Rapat-rapat alat kelengkapan dewan	Terlaksanaya kegiatan rapat alat kelengkapan dewan	Kab Tubaba	100.00	90.000.000,00	APBD	-	100.00	395.127.000,00
4.1.12.3	Rapat-rapat paripurna	Terlaksanaya kegiatan rapat paripurna	Kab Tubaba	100.00	0,00	APBD	-	100.00	420.273.000,00
4.1.12.4	Kunjungan Kerja Pimpinan dan Anggota DPRD dalam Daerah	Terlaksanaya kegiatan perjalanan dinas DPRD dalam daerah	Kab Tubaba	100.00	1.615.734.000,00	APBD	-	100.00	671.080.000,00

4.1.12.5	Kunjungan kerja alat kelengkapan dewan	Terlaksanaya kegiatan kunjungan alat kelengkapan dewan	Kab Tubaba	100.00	0,00	APBD	-	100.00	657.021.000,00
4.1.12.6	Kunjungan Kerja Pimpinan dan Anggota DPRD Luar Daerah	Terlaksanaya kegiatan kunjungan kerja keluar daerah bagi anggota DPRD	Kab Tubaba	2.00	2.557.464.200,00	APBD	-	2.00	1.060.385.000,00
4.1.12.7	Studi comparasi komisi komisi DPRD	Terlaksanaya kegiatan perjalanan dinas komisi di DPRD	Kab Tubaba	2.00	108.728.100,00	APBD	-	2.00	881.114.000,00
4.1.12.9	Parlementaria dan liputan kegiatan	Terlaksanaya kegiatan analisis kinerja alat kelengkapan dewan	Kab Tubaba	4.00	49.500.000,00	APBD	-	4.00	115.000.000,00
4.1.12.11	ADKASI Bimtek Pimpinan DPRD	Terlaksananya kegiatan ADKASI Bimtek bagi seluruh anggota DPRD	Kab Tubaba	100.00	420.979.800,00	APBD		100.00	411.980.000,00
4.1.12.12	Bimbingan teknis dan pendidikan non formal anggota DPRD	Terlaksananya kegiatan bimtek peningkatan kapasitas lembaga perwakilan rakyat daerah	Kab Tubaba	2.00	2.459.147.100,00	APBD	-	2.00	402.646.000,00
4.1.12.16	Pembahasan rancangan peraturan daerah	Terlaksananya kegiatan pembahasan rancangan peraturan	Kab Tubaba	100.00	1.548.870.000,00	APBD	-	100.00	1.029.622.000,00
4.1.12.18	Penyusunan raperda dan naskah akademik	Terlaksananya kegiatan penyusunan raperda dan naskah	Kab Tubaba	3.00	200.316.000,00	APBD	-	2.00	202.740.000,00
4.1.12.19	Workshop DPRD	Meningkatnya kapasitas anggota DPRD	Kab Tubaba	100.00 %	481.480.000,00	APBD	-	%	289.492.000,00
4.1.12.20	Pengadaan dan Pemeliharaan Sarana dan Prasarana Kantor DPRD	Terlaksananya Pengadaan dan Pemeliharaan Sarana dan Prasarana Kantor DPRD	Kab Tubaba	100.00 %	40.000.000,00	APBD	-	%	40.000.000,00
4.1.12.21	Penyediaan Pakaian Dinas dan Atribut DPRD	Persentase pegawai yang mendapat pakaian dinas	Kab Tubaba	100.00 %	615.000.000,00	APBD	-	%	300.000.000,00
4.1.12.22	Pelaksanaan Medical Check Up DPRD	Terlaksannya Medical Check Up DPRD	Kab Tubaba	100.00 %	90.000.000,00	APBD	-	%	100.000.000,00
4.1.12.23	Penyediaan Tenaga Ahli Fraksi	Terlaksananya Penyediaan Tenaga Ahli Fraksi	Kab Tubaba	100.00 %	144.000.000,00	APBD	-	%	180.000.000,00
4.1.12.24	Penyusunan Bahan Komunikasi dan Publikasi DPRD	Tersusunnya Bahan Komunikasi dan Publikasi DPRD	Kab Tubaba	1.00 dok	0,00	APBD	-	dok	270.000.000,00
4.1.12.26	Penyelenggaraan Administrasi Ketata Usahaan dan Kepegawaian	Terselenggaranya Administrasi Ketata Usahaan dan Kepegawaian	Kab Tubaba	100.00 %	44.010.000,00	APBD		%	45.000.000,00
4.1.12.27	Pengadaan dan Pemeliharaan Kebutuhan Rumahn Tangga dan Pimpinan DPRD	Terlaksannya Pengadaan dan Pemeliharaan Kebutuhan Rumahn Tangga dan Pimpinan DPRD	Kab Tubaba	100.00 %	181.800.000,00	APBD		%	180.000.000,00
4.1.12.28	Pelaksanaan Peraturan Perundang-undangan yang terkait dengan Penyelenggaraan Pemerintah Daerah	Terlaksananya Peraturan Perundang-undangan yang terkait dengan Penyelenggaraan Pemerintah Daerah	Kab Tubaba	100.00 %	0,00	APBD		%	5.000.000,00
4.1.12.29	Penyusunan Tata Tertib DPRD	Tersusunnya Tata Tertib DPRD	Kab Tubaba	100.00 %	0,00	APBD		%	2.000.000,00
4.1.12.30	Pembahasan KUA dan PPAS	Tersusunnya KUA dan PPAS	Kab Tubaba	100.00 %	44.999.900,00	APBD		%	45.000.000,00
4.1.12.31	Pembahasan KUPA dan PPAS Perubahan	Terlaksananya Pembahasan KUPA dan PPAS Perubahan	Kab Tubaba	100.00 %	44.999.900,00	APBD		%	45.000.000,00
4.1.12.32	Pembahasan APBD	Terlaksananya Pembahasan APBD	Kab Tubaba	100.00 %	44.999.900,00	APBD		%	45.000.000,00
4.1.12.33	Pembahasan APBD Perubahan	Terlaksananya Pembahasan APBD Perubahan	Kab Tubaba	100.00 %	44.999.900,00	APBD		%	45.000.000,00
4.1.12.34	Pembahasan Laporan Semesteran	Terlaksananya Pembahasan Laporan Semesteran	Kab Tubaba	100.00 %	44.999.900,00	APBD		%	45.000.000,00

4.1.12.35	Pembahasan Penanggung Jawaban APBD	Terlaksananya Pembahasan Penanggung Jawaban APB	Kab Tubaba	100.00 %	59.352.000,00	APBD		%	59.352.000,00
4.1.12.36	Pengawasan Urusan Pemerintah Bidang Pemerintahan dan Hukum	Terlaksananya Pengawasan Urusan Pemerintah Bidang Pemerintahan dan Hukum	Kab Tubaba	100.00 %	61.370.000,00	APBD		%	61.370.000,00
4.1.12.37	Pengawasan Urusan Pemerintah Bidang Infrastruktur	Terlaksananya Pengawasan Urusan Pemerintah Bidang Infrastruktur	Kab Tubaba	100.00 %	61.999.900,00	APBD		%	62.000.000,00
4.1.12.38	Pengawasan Urusan Pemerintah Bidang Kesejahteraan Rakyat	Terlaksananya Pengawasan Urusan Pemerintah Bidang Kesejahteraan	Kab Tubaba	100.00 %	59.779.900,00	APBD		%	59.800.000,00
4.1.12.39	Pengawasan Urusan Pemerintah Bidang Perekonomian	Terlaksananya Pengawasan Urusan Pemerintah Bidang Perekonomian	Kab Tubaba	100.00 %	59.779.900,00	APBD		%	59.800.000,00
4.1.12.40	Pengawasan Urusan Pemerintah Bidang Sumber Daya Alam	Terlaksananya Pengawasan Urusan Pemerintah Bidang Sumber Daya Alam	Kab Tubaba	100.00 %	61.999.900,00	APBD		%	62.000.000,00
4.1.12.41	Pengawasan TLHP Oleh BPK	Terlaksananya Pengawasan TLHP Oleh BPK	Kab Tubaba	100.00 %	35.999.900,00	APBD		%	36.000.000,00
4.1.12.42	Pengawasan Penggunaan Anggaran	Terlaksananya Pengawasan Penggunaan Anggaran	Kab Tubaba	100.00 %	35.999.900,00	APBD		%	36.000.000,00
4.1.12.43	Penyediaan Kelompok Pakar dan Tim Ahli	Tersedianya Kelompok Pakar dan Tim Ahli	Kab Tubaba	100.00 %	0,00	APBD		%	0,00
4.1.12.44	Penyelenggaraan Hubungan Masyarakat	Terlaksananya Penyelenggaraan Hubungan Masyarakat	Kab Tubaba	100.00 %	0,00	APBD		%	0,00
4.1.12.45	Penyusunan Pokok-pokok Pikiran DPRD	Tersusunnya Pokok-pokok Pikiran DPRD	Kab Tubaba	100.00 %	31.199.900,00	APBD		%	37.200.000,00
4.3	**Perencanaan**								
4.3.21	**Program Perencanaan Pembangunan Daerah**	**Tersusunnya Laporan Perencanaan Pembangunan**		**100.00**					
4.3.21.124	Penyusunan Renstra dan Renja SKPD	Tersusunnya dokumen Renstra dan Renja	Kab Tubaba	100.00 %	37.199.900,00	APBD	-	%	114.900.000,00
4.3.21.126	Penyusunan Program dan Kegiatan SKPD	Tersusunnya dokumen Program dan Kegiatan SKPD	Kab Tubaba	100.00 %	34.799.900,00	APBD	-	%	34.800.000,00

BAB VI
KINERJA PENYELENGGARAAN PEMERINTAH DAERAH

6.1. Indikator Kinerja Daerah

Indikator Kinerja Daerah adalah alat ukur kuantitatif untuk mengetahui dampak dari pembangunan daerah yang telah dilaksanakan. Tujuan dalam penetapan Indikator Kinerja Daerah adalah memberikan gambaran tentang pencapaian visi dan misi Kepala Daerah dan Wakil Kepala Daerah. Oleh karena itu, Indikator Kinerja Daerah juga dapat dikatakan sebagai Indikator Kinerja Utama bagi Kepala Daerah dan Wakil Kepala Daerah karena dapat menunjukkan kondisi yang diharapkan tercapai pada akhir periode RPJMD.

Keberhasilan pencapaian visi dan misi tersebut dapat diukur dari pencapaian kinerja pada aspek kesejahteraan, pelayanan umum, dan daya saing daerah. Keberhasilan kinerja pada aspek tersebut ditunjukkan dari akumulasi pencapaian indikator *outcome* dari sasaran pembangunan daerah atau ditunjukkan dari pencapaian indikator yang bersifat mandiri setingkat *impact* yang diukur setiap tahunnya.

Aspek kesejahteraan masyarakat diukur melalui indikator makro yang melingkupi kebutuhan dasar masyarakat/warga Kabupaten Tulang Bawang Barat terkait pembangunan manusia, ketertiban dan ketentraman, pemerataan pendapatan, dan kesempatan kerja. Aspek pelayanan umum mengukur kinerja Pemerintah Daerah Kabupaten Tulang Bawang Barat dalam memberikan pelayanan kepada masyarakat terkait pelaksanaan urusan yang menjadi kewenangan pemerintah daerah antara lain pengarustamaan gender, kualitas lingkungan hidup dan persampahan, perumahan dan kawasan permukiman, pemerataan pembangunan infrastruktur, dan penerapan tata kelola pemerintahan yang baik. Sedangkan aspek daya saing daerah merupakan indikator yang mengukur kemampuan daerah dalam mencapai pertumbuhan yang berkelanjutan (sustainable growth) didukung oleh pertumbuhan volume komoditi keluar masuk Kabupaten Tulang Bawang Barat,

serta masyarakat yang menerapkan budaya lokal dalam sendi-sendi kehidupan. Indikator kinerja daerah sebagai indikator kinerja utama (key performance indicators) berdasarkan uraian tersebut di atas sebagai alat ukur menilai kinerja organisasi, maka indikator kinerja daerah ditetapkan dengan memenuhi kriteria sebagai berikut:

1. terkait dengan upaya pencapaian sasaran pembangunan daerah;
2. menggunakan indikator pencapaian program pembangunan yang diharapkan;
3. memfokuskan pada hal-hal utama, kearifan lokal yang penting dan sinergi dengan pembangunan antar jenjang pemerintahan;
4. terkait dengan penanggung jawab pelaksanaan pembangunan daerah.

Secara rinci untuk target indikator kinerja daerah Kabupaten Tulang Bawang Barat tahun 2020 - 2021 dapat dilihat pada table 6.1. dibawah ini :

Tabel 6.1
Target Indikator Kinerja Daerah Tahun 2020-2021

No	Aspek /Fokus / Bidang Urusan / Indikator Kinerja Pembangunan Daerah	Target	
		2020	2021
A. Aspek Kesejahteraan Masyarakat			
A.1.	Pertumbuhan PDRB /Rata – Rata Laju Pertumbuhan Ekonomi	5,75	6,00
A.2.	IPM (Indeks Pembangunan Manusia)	66,81	67,55
A.3.	Tingkat Pengangguran Terbuka (TPT)	2,9	2,8
B. Aspek Daya Saing Daerah			
B.1.	Nilai Tukar Petani (NTP)	106,67	108,33
C. Aspek Pelayanan Umum			
C.1.	IPG (Indeks Pemberdayaan Gender)	62,39	63,17
C.2.	Nilai SAKIP	B	B
C.3.	Indeks Reformasi Birokrasi (RB)	75	80
C.4.	IKM (Indeks Kepuasan Masyarakat)	75	77

No	Aspek /Fokus / Bidang Urusan / Indikator Kinerja Pembangunan Daerah	Target	
		2020	2021
C.5.	Nilai LPPD	Sangat Tinggi	Sangat Tinggi
C.6.	Opini BPK	WTP	WTP
C.7.	Indeks Kualitas Lingkungan Hidup	73	74
C.8.	Persentase Infrastruktur Dalam Kondisi Mantap	45	46

Sumber : RPJMD Kabupaten Tulang Bawang Barat 2017 - 2022

6.2. Indikator Kinerja Utama

Indikator Kinerja Utama (IKU) adalah alat ukur kuantitatif untuk mengetahui hasil dari pelaksanaan sasaran pembangunan daerah oleh Kepala Perangkat Daerah (PD). Tujuan dalam penetapan IKU Kepala PD adalah memberikan gambaran tentang keberhasilan pencapaian target indikator sasaran daerah (outcome). Pencapaian indikator sasaran tersebut merupakan akumulasi dari pencapaian beberapa target indikator program.

Adapun untuk target Indikator Kinerja Utama (IKU) secara rinci terdapat dalam Tabel 6.2.

Tabel 6.2.
Target Indikator Kinerja Utama (IKU)
Kabupaten Tulang Bawang Barat 2020 - 2021

No	Sasaran	Indikator Kinerja	Target		Urusan	OPD Penanggung Jawab
			2020	2021		
1	Meningkatnya derajat pendidikan masyarakat;	Harapan lama sekolah	12,23	12,32	Pendidikan	Dinas Pendidikan
		Angka rata – rata lama sekolah	6,89	6,91		
2	Menigkatnya derajat kesehatan masyarakat	Angka harapan hidup (AHH)	69,74	69,87	Kesehatan	Dinas Kesehatan
3	Penurunan pengangguran	TPT (Tingkat Pengangguran Terbuka) (%)	6,67	2,8	Ketenagakerjaan	Dinas Tenaga Kerja dan Transmigrasi
4	Meningkatnya peran perempuan dalam pembangunan serta terpenuhinya hak – hak anak	IPG	62,39	63,17	Pemberdayaan Perempuan dan Perlindungan Anak	Dinas Pemberdayaan Perempuan dan Perlindungan Anak
		Nilai skor kabupaten layak anak	550	600		
5	Meningkatnya PMKS yang mandiri	Persentase penyandang masalah kesejahteraan social (PMKS) yang menjadi mandiri	14,23	14,62	Sosial	Dinas Sosial

6	Meningkatnya peran pemuda dalam pembangunan	Jumlah pemuda berprestasi	80	80	Kepemudaan dan Olahraga	Dinas Pemuda Olahraga dan Pariwisata
7	Meningkatnya prestasi olahraga	Jumlah cabang olahraga yang berprestasi	5	5		
8	Meningaktnya kontribusi sektor pertanian dan perikanan	Laju Pertumbuhan PDRB sektor pertanian	3,60	3,80	Pertanian	Dinas Pertanian
		Nilai tukar petani (NTP)	106,67	108,33	Pertanian	Dinas Pertanian
9	Meningkatnya kontribusi sektor industri pengolahan	PDRB sektor industri pengolahan	29,65	30,00	Perindustrian	Dinas Koperindag
10	Meningkatnya investasi	Nilai investasi	166.735.580.000	184.408.500.000	Invetasi	Dinas Penanaman Modal dan Pelayanan Perizinan Terpadu Satu Pintu
11	Meningkatnya kontribusi sektor perdagangan	PDRB sektor perdagangan	11,44	11,72	Perdagangan	Dinas Koperindag
12	Meningkatnya Kontribusi dan daya saing koperasi dan	Jumlah aset koperasi (juta)	18.600	20.000	Koperasi	Dinas Koperindag

	UMKM	Persentase kenaikan usaha mikro menjadi usaha kecil menengah	2 %	2 %	Perindustrian	Dinas Koperindag
13	Meningkatnya sektor pariwisata	Pendapatan sektor pariwisata	102 Juta	120 Juta	Pariwisata	Dinas Pemuda OLahraga dan Pariwisata
		Jumlah kunjungan wisatawan domistik	4000	5000		
14	Meningkatnya ketersediaan jalan dan jembatan dalam kondisi mantap	Persentase panjang jalan dengan konsisi mantap	45	46	Pekerjaan Umum dan Penataan Ruang	Dinas Pekerjaan Umum dan Penataan Ruang
		Persentase jembatan dalam kondisi mantap	45	50		
15	Meningkatnya ketersediaan jaringan irigasi dalam kondisi mantap dan berfungsi	Persentase jaringan irigasi yang baik	37	40	Pekerjaan Umum dan Penataan Ruang	Dinas Pekerjaan Umum dan Penataan Ruang
16	Meningkatnya kualitas sarana dan prasarana air minum	Persentase tiyuh yang dialiri air bersih	80	85		
17	Terwujudnya daya dukung infrastruktur komunikasi dan informasi yang handal dan merata	Persentase tiyuh yang tersambung jaringan telekomunikasi	85	88	Komunikasi dan Informatika	Dinas Kumunikasi dan Informasi

18	Menurunnya beban pencemaran dan tingkat kerusakan lingkungan	Indeks Kualitas Lingkungan Hidup	73	74	Lingkungan Hidup	Dinas Lingkungan Hidup
19	Meningkatnya tata kelola pemerintahan yang bersih, akuntabel dan Transparan	Indeks RB	75	80	Administrasi Pemerintah	Sekretariat Daerah Bagian Organisasi
		Nilai SAKIP	B	B		Sekretariat Daerah Bagian Organisasi & BAPPEDA
		IKM	75	77		BAPPEDA
		Sekor LPPD	Sangat Tinggi	Sangat Tinggi		Sekretariat Daerah Bagian Tata Pemerintahan
		Opini BPK	WTP	WTP		BPKAD
20	Terwujudnya kehidupan masyarakat yang rukun, aman dan nyaman	Persentase tiyuh rawan kriminal	4,10	4,05	Ketentraman, Ketertiban Umum dan Perlindungan Masyarakat	Dinas Satuan Pol PP dan Badang Kesatuan Bangsa dan Politik Daerah
		Indeks desa membangun	0,6235	0,6323	Pemberdayaan masyarakat dan Desa	Dinas Pemberdayaan Masyarakat dan Tiyuh
21	Meningkatnya pelestarian warisan budaya	Jumlah aset budaya yang dilestarikan	5	6	Kebudayaan	Dinas Pemuda OLahraga dan Pariwisata

BAB VII
PENUTUP

Rencana Kerja Pembangunan Daerah (RKPD) Kabupaten Tulang Bawang Barat Tahun 2021 merupakan tahun Ke-Empat perode RPJMD 2017-2022, yang memuat rancangan kerangka ekonomi daerah, program prioritas pembangunan daerah, rencana kerja dan pendanaannya serta prakiraan maju dengan mempertimbangkan kerangka pendanaan dan pagu indikatif.

Penyusunan RKPD Tahun 2021 merupakan bagian penting dalam rangka pelaksanaan pencapaian sasaran pembangunan daerah seperti yang tertuang dalam RPJMD 2017-2022 dan Rancangan Awal RKPD Tahun 2021 ini merupakan bagian dari tahap awal penyusunan RKPD Tahun 2021 tersebut. Sebagai tahapan awal, rancangan awal RKPD ini tentu saja belum sempurna dan membutuhkan pengembangan dan pencermatan lebih lanjut untuk menjadi RKPD Tahun 2021 yang menjadi acuan pembangunan Kabupaten Tulang Bawang Barat di tahun 2021 sebagai bagian langkah untuk memenuhi sasaran pembangunan RPJMD 2017-2022.

Beberapa data dan analisis pada dokumen ini masih bersifat sementara dan akan dilengkapi serta disempurnakan seiring dengan berjalannya tahapan menuju tersusunnya RKPD Kabupaten Tulang Bawang Barat Tahun 2021.

Keberhasilan pembangunan di Kabupaten Tulang Bawang Barat selain dilaksanakan jajaran Pemerintah Kabupaten Tulang Bawang Barat juga ditentukan oleh dukungan masyarakat untuk menjawab tantangan dan mengurangi permasalahan yang ada, sehingga cita – cita masyarakat Kabupaten Tulang Bawang Barat sesuai visi dan misi yang tertuang dalam dokumen perencanaan dapat terwujud sesuai waktu yang telah ditentukan.

Dalam rangka meningkatkan efisiensi dan efektivitas pelaksanaan Rencana Kerja Pemerintah Daerah Tahun 2021, Badan Perencanaan Kabupaten Tulang Bawang Barat berkewajiban untuk melakukan pemantauan dan menganalisa terhadap penjabaran dan

sinergisitas RKPD tahun 2021 ke dalam Rencana Kerja Organisasi Perangkat Daerah (Renja–OPD) dan Kebijakan Umum APBD 2021 serta Prioritas dan Pagu Indikatif OPD 2021 .

BUPATI TULANG BAWANG BARAT,

dto

UMAR AHMAD

Salinan sesuai dengan aslinya
Kepala Bagian Hukum,



Sofiyan Nur, S.Sos., M.IP
NIP. 19770409 200212 1 008

LAMPIRAN II :
PERATURAN BUPATI TULANG BAWANG BARAT
NOMOR 37 TAHUN 2020
TENTANG RENCANA KERJA PEMERINTAH DAEARAH KABUPATEN TULANG BAWANG BARAT TAHUN 2021

Lampiran II (dua) dari Peraturan Bupati Tulang Bawang Barat Nomor: 37 Tahun 2020 tentang Rencana Kerja Pemerintah Daerah Kabupaten Tulang Bawang Barat Tahun 2021 memuat :

1. Berita acara pemetaan program dan kegiatan yang berdasarkan Permendagri Nomor 13 Tahun 2006 ke Pemendagri Nomor 90 Tahun 2019
2. Hasil dari pemetaan nomenklatur Program dan Kegiatan dari Permendagri Nomor 13 Tahun 2006 ke Pemendagri Nomor 90 Tahun 2019
3. Daftar program, kegiatan, dan subkegiatan masing masing OPD yang berdasarkan Pemendagri Nomor 90 Tahun 2019, hasil dari pemetaan.

Adapun penjelasan dari masing – masing item diatas adalah sebagai berikut :

BERITA ACARA HASIL PEMETAAN PROGRAM DAN KEGIATAN DALAM RENSTRA/ RENJA OPD

KE DALAM PERMENDAGRI NO 90 TAHUN 2019

Pada Hari ini Rabu tanggal delapan belas bulan Maret tahun Dua Ribu Dua Puluh, Bertempat di Badan Perencanaan Perencanaan Pembangunan Daerah, (BAPPEDA) Tulang Bawang Barat, telah dilaksanaan pembahasan OPD tentang Pemetaan nomenklatur Program dan Kegiatan dalam Renstra OPD tahun 2021 sampai 2022 Berdasarkan Permendagri No 90 Tahun 2019 Tentang Klasifikasi, Kodefikasi, Nomenklatur Perencanaan Pembangunan Daerah dan Keuangan Daerah Dengan Hasil Sebagai berikut:

1. Tabel Hasil Pemetaan (Lampiran A)

Panaragan, 18 Maret 2020

Kepala Dinas Kesehatan
Kabupaten Tulang Bawang Barat

MAJRIL, S.Kep., Ns., MM
Pembina
NIP.19740713 199602 1 001

Kepala BAPPEDA
Tulang Bawang Barat

NOVRIWAN JAYA, SP
Pembina Tk I
NIP 19741114 200003 1 004

BERITA ACARA HASIL PEMETAAN PROGRAM DAN KEGIATAN DALAM RENSTRA/ RENJA OPD

KE DALAM PERMENDAGRI NO 90 TAHUN 2019

Pada Hari ini Jumat tanggal 19 bulan Juni tahun Dua Ribu Dua Puluh, Bertempat di Badan Perencanaan Perencanaan Pembangunan Daerah, (BAPPEDA) Tulang Bawang Barat, telah dilaksanaan pembahasan OPD tentang Pemetaan nomenklatur Program dan Kegiatan dalam Renstra OPD tahun 2021 sampai 2022 Berdasarkan Permendagri No 90 Tahun 2019 Tentang Klasifikasi, Kodefikasi, Nomenklatur Perencanaan Pembangunan Daerah dan Keuangan Daerah Dengan Hasil Sebagai berikut:

1. Tabel Hasil Pemetaan (Lampiran A)

Panaragan, 19 Juni 2020

Kepala Dinas Pekerjaan Umum dan Penataan Ruang Tulang Bawang Barat	Kepala BAPPEDA Tulang Bawang Barat
IWAN MURSALIN, MT	**NOVRIWAN JAYA, SP**
Pembina Tk I	Pembina Tk I
NIP. 19721120 200003 1 003	NIP. 19741114 200003 1 004

BERITA ACARA

HASIL PEMETAAN PROGRAM DAN KEGIATAN DALAM RENSTRA/ RENJA OPD

KE DALAM PERMENDAGRI NO 90 TAHUN 2019

Pada hari ini Rabu tanggal delapan belas bulan Maret tahun dua ribu dua puluh, bertempat di kantor Badan Perencanaan Pembangunan Daerah (BAPPEDA) Kabupaten Tulang Bawang Barat telah dilaksanaan pembahasan OPD tentang pemetaan nomenklatur program dan kegiatan dalam Renstra OPD tahun 2021 sampai 2022 Berdasarkan Permendagri No 90 Tahun 2019 Tentang Klasifikasi, Kodefikasi, Nomenklatur Perencanaan Pembangunan Daerah dan Keuangan Daerah dengan hasil sebagai berikut:

1. Tabel Hasil Pemetaan (Lampiran A)

Panaragan, Maret 2020

Kepala Dinas Perumahan, Kawasan Permukiman dan Pertanahan
Kabupaten Tulang Bawang Barat

Ir. ABDUL SANI, MM
Pembina Utama Muda/ IV.c
NIP. 19620220 199103 1 003

Kepala BAPPEDA
Kabupaten Tulang Bawang Barat

NOVRIWAN JAYA, SP
Pembina Tk I
NIP 19741114 200003 1 004

BERITA ACARA HASIL PEMETAAN PROGRAM DAN KEGIATAN DALAM RENSTRA/ RENJA OPD KE DALAM PERMENDAGRI NO 90 TH 2019

Pada hari ini Rabu tanggal Delapan Belas bulan Maret tahun Dua Ribu Dua Puluh, bertempat di Badan Perencanan Pembangunan Daerah (BAPPEDA) Tulang Bawang Barat, telah dilaksanakan pembahasan OPD tentang Pemetaan Nomenklatur Program dan Kegiatan dalam Renstra OPD Tahun 2021 sampai 2022 berdasarkan Permendagri No 90 Tahun 2019 tentang Klasifikasi, Kodefikasi, Nomenklatur Perencanaan Pembangunan Daerah dan Keuangan Daerah dengan hasil sebagai berikut :

1. Tabel Hasil Pemetaan (Lampiran A)

Panaragan, 18 Maret 2020

KEPALA SATPOLPP
KAB TULANG BAWANG BARAT

Drs. SUJATMIKO
Pembina Utama Muda
NIP.19670630 199403 1 006

KEPALA BAPPEDA
TULANG BAWANG BARAT

NOVRIWANJAYA, SP
Pembina TK I
NIP.19741114 200003 1 004

BERITA ACARA HASIL PEMETAAN PROGRAM DAN KEGIATAN DALAM RENSTRA/ RENJA OPD

KE DALAM PERMENDAGRI NO 90 TAHUN 2019

Pada Hari ini Kamis tanggal Dua Bulan Maret Tahun Dua Ribu Dua Puluh, Bertempat di Badan Perencanaan Perencanaan Pembangunan Daerah, (BAPPEDA) Tulang Bawang Barat, telah dilaksanaan pembahasan OPD tentang Pemetaan nomenklatur Program dan Kegiatan dalam Renstra OPD tahun 2021 sampai 2022 Berdasarkan Permendagri No 90 Tahun 2019 Tentang Klasifikasi, Kodefikasi, Nomenklatur Perencanaan Pembangunan Daerah dan Keuangan Daerah Dengan Hasil Sebagai berikut:

1. Tabel Hasil Pemetaan (Lampiran A)

Panaragan, Maret 2020

KEPALA PELAKSANA BADAN PENANGGULANGAN BENCANA DAERAH KABUPATEN TULANG BAWANG BARAT	Kepala BAPPEDA Tulang Bawang Barat
MISOM, SH., MM Pembina TK.I/c NIP. 196508171986101003	**NOVRIWAN JAYA, SP** Pembina Tk I NIP 19741114 200003 1 004

BERITA ACARA HASIL PEMETAAN PROGRAM DAN KEGIATAN DALAM RENSTRA/ RENJA OPD KE DALAM PERMENDAGRI NO 90 TAHUN 2019

Pada Hari ini Senin Tanggal Dua Puluh Tiga Bulan Maret Tahun Dua Ribu Dua Puluh, Bertempat di Badan Perencanaan Pembangunan Daerah (BAPPEDA) Tulang Bawang Barat, telah dilaksanaan pembahasan OPD tentang Pemetaan nomenklatur Program dan Kegiatan dalam Renstra OPD tahun 2021 sampai 2022 Berdasarkan Permendagri No 90 Tahun 2019 Tentang Klasifikasi, Kodefikasi, Nomenklatur Perencanaan Pembangunan Daerah dan Keuangan Daerah Dengan Hasil Sebagai berikut:

1. Tabel Hasil Pemetaan (Lampiran A)

Panaragan, Maret 2020

Plt. KepalaDinasSosial TulangBawang Barat	Kepala BAPPEDA TulangBawang Barat
SOMAD, S.P.M.M. Pembina Tk. I NIP. 197404102000031005	**NOVRIWAN JAYA, SP** Pembina Tk I NIP 19741114 200003 1 004

BERITA ACARA HASIL PEMETAAN PROGRAM DAN KEGIATAN DALAM RENSTRA/ RENJA OPD

KE DALAM PERMENDAGRI NO 90 TAHUN 2019

Pada Hari ini Rabu tanggal delapan belas bulan Maret tahun Dua Ribu Dua Puluh, Bertempat di Badan Perencanaan Perencanaan Pembangunan Daerah (BAPPEDA) Kabupaten Tulang Bawang Barat, telah dilaksanaan pembahasan OPD tentang Pemetaan nomenklatur Program dan Kegiatan dalam Renstra OPD tahun 2021 sampai 2022 Berdasarkan Permendagri No 90 Tahun 2019 Tentang Klasifikasi, Kodefikasi, Nomenklatur Perencanaan Pembangunan Daerah dan Keuangan Daerah Dengan Hasil Sebagai berikut:

1. Tabel Hasil Pemetaan (Lampiran A)

Panaragan, Maret 2020

Plt. Kepala Dinas Tenaga Kerja dan Transmigrasi	**Kepala BAPPEDA Tulang Bawang Barat**
RUDI RIANSYAH, SE, MM	**NOVRIWAN JAYA, SP**
Pembina Tk I	Pembina Tk I
NIP 19720710 199803 1 006	NIP 19741114 200003 1 004

BERITA ACARA HASIL PEMETAAN PROGRAM DAN KEGIATAN DALAM RENSTRA / RENJA OPD KEDALAM PERMENDAGRI NO 90 TAHUN 2019

Pada hari ini Rabu tanggal Delapan Belas bula Maret tahun Dua Ribu Dua Puluh, Bertempat di Badan Perencanaan Pembangunan Daerah (BAPPEDA) Tulang Bawang Barat, telah dilaksanakan pembahasan OPD tentang Pemetaan nomenklatur Program dan Kegiatan dalam Renstra OPD tahun 2021 sampai 2022 berdasarkan Permendagri No 90 tahun 2019 Tentang Klasifikasi, Kodefikasi, Nomenklatur Perencanaan Pembangunan Daerah dan Keuangan Daerah dengan Hasil sebagai berikut:

1. Tabel Hasil Pemetaan (Lampiran A)

Panaragan, Maret 2020

Kepala Dinas Pemberdayaan Perempuan
dan Perlindungan Anak

Renny Dewi Rafia, SH, MH.
Pembina Utama Muda(IV/c)
NIP. 19631216 199103 2 003

Kepala BAPPEDA
Tulang Bawang Barat

NOVRIWAN JAYA, SP
Pembina Tk.I
NIP. 19741114 200003 1 004

BERITA ACARA HASIL PEMETAAN PROGRAM DAN KEGIATAN DALAM RENSTRA/ RENJA OPD KE DALAM PERMENDAGRI NO 90 TAHUN 2019

Pada Hari ini Rabu tanggal 17 (Tujuh Belas) bulan Juni tahun Dua Ribu Dua Puluh, Bertempat di Badan Perencanaan Perencanaan Pembangunan Daerah, (BAPPEDA) Tulang Bawang Barat, telah dilaksanaan pembahasan OPD tentang Pemetaan nomenklatur Program dan Kegiatan dalam Renstra OPD tahun 2021 sampai 2022 Berdasarkan Permendagri No 90 Tahun 2019 Tentang Klasifikasi, Kodefikasi, Nomenklatur Perencanaan Pembangunan Daerah dan Keuangan Daerah Dengan Hasil Sebagai berikut:

1. Tabel Hasil Pemetaan (Lampiran A)

Panaragan, 17 Juni 2020

Kepala Dinas Ketahanan Pangan Tulang Bawang Barat	Kepala BAPPEDA Tulang Bawang Barat
PEMERINTAH KABUPATEN TULANG BAWANG BARAT DINAS KETAHANAN PANGAN	PEMERINTAH KABUPATEN TULANG BAWANG BARAT BAPPEDA
ALUWAN, SH., MM	**NOVRIWAN JAYA, SP**
Pembina Utama Muda	Pembina Tk I
NIP. 19640512 198603 1 014	NIP 19741114 200003 1 004

BERITA ACARA

HASIL PEMETAAN PROGRAM DAN KEGIATAN DALAM RENSTRA/ RENJA OPD KE DALAM PERMENDAGRI NO 90 TAHUN 2019

Pada Hari ini Kamis tanggal Dua bulan April tahun Dua Ribu Dua Puluh, Bertempat di Badan Perencanaan Perencanaan Pembangunan Daerah, (BAPPEDA) Tulang Bawang Barat, telah dilaksanaan pembahasan OPD tentang Pemetaan nomenklatur Program dan Kegiatan dalam Renstra OPD tahun 2021 sampai 2022 Berdasarkan Permendagri No 90 Tahun 2019 Tentang Klasifikasi, Kodefikasi, Nomenklatur Perencanaan Pembangunan Daerah dan Keuangan Daerah Dengan Hasil Sebagai berikut:

- Tabel Hasil Pemetaan (Lampiran A)

Panaragan, 2 April 2020

Kepala Dinas Lingkungan Hidup Kabupaten Tulang Bawang Barat	Kepala BAPPEDA Kabupaten Tulang Bawang Barat
Ir. AMRULLAH.,MT Pembina Utama Muda NIP 19670407 199203 1 007	**NOVRIWAN JAYA, SP** Pembina Tk I NIP 19741114 200003 1 004

BERITA ACARA

HASIL PEMETAAN PROGRAM DAN KEGIATAN DALAM RENSTRA/ RENJA OPD

KE DALAM PERMENDAGRI NO 90 TAHUN 2019

Pada hari ini Rabu tanggal delapan belas bulan Maret tahun dua ribu dua puluh, bertempat di kantor Badan Perencanaan Pembangunan Daerah (BAPPEDA) Kabupaten Tulang Bawang Barat telah dilaksanaan pembahasan OPD tentang pemetaan nomenklatur program dan kegiatan dalam Renstra OPD tahun 2021 sampai 2022 Berdasarkan Permendagri No 90 Tahun 2019 Tentang Klasifikasi, Kodefikasi, Nomenklatur Perencanaan Pembangunan Daerah dan Keuangan Daerah dengan hasil sebagai berikut:

1. Tabel Hasil Pemetaan (Lampiran A)

Panaragan, Maret 2020

Kepala Dinas
Kependudukan dan Pencatatan Sipil
Kabupaten Tulang Bawang Barat

Drs. AHMAD HARIYANTO, MM
Pembina Utama Muda
NIP. 19730408 199203 1 002

Kepala BAPPEDA
Kabupaten Tulang Bawang Barat

NOVRIWAN JAYA, SP
Pembina Tk I
NIP 19741114 200003 1 004

BERITA ACARA HASIL PEMETAAN PROGRAM DAN KEGIATAN DALAM RENSTRA/ RENJA OPD

KE DALAM PERMENDAGRI NO 90 TAHUN 2019

Pada Hari ini Rabu tanggal Delapan Belas bulan Maret tahun Dua Ribu Dua Puluh, Bertempat di Badan Perencanaan Perencanaan Pembangunan Daerah, (BAPPEDA) Tulang Bawang Barat, telah dilaksanaan pembahasan OPD tentang Pemetaan nomenklatur Program dan Kegiatan dalam Renstra OPD tahun 2021 sampai 2022 Berdasarkan Permendagri No 90 Tahun 2019 Tentang Klasifikasi, Kodefikasi, Nomenklatur Perencanaan Pembangunan Daerah dan Keuangan Daerah Dengan Hasil Sebagai berikut:

1. Tabel Hasil Pemetaan (Lampiran A)

Panaragan, Maret 2020

Kepala Dinas Pemberdayaan Masyarakat dan Tiyuh	Kepala BAPPEDA Tulang Bawang Barat
Miral Hayadi,A.Pi.,M.Si	**NOVRIWAN JAYA, SP**
Pembina TK I	Pembina Tk I
NIP 19650320 199103 1 003	NIP 19741114 200003 1 004

BERITA ACARA HASIL PEMETAAN PROGRAM DAN KEGIATAN DALAM RENSTRA/ RENJA OPD

KE DALAM PERMENDAGRI NO 90 TAHUN 2019

Pada Hari ini Rabu tanggal Delapan Belas bulan Maret tahun Dua Ribu Dua Puluh, Bertempat di Dinas Komunikasi dan Informatika (KOMINFO) Kabupaten Tulang Bawang Barat, telah dilaksanaan pembahasan OPD tentang Pemetaan nomenklatur Program dan Kegiatan dalam Renstra OPD tahun 2021 sampai 2022 Berdasarkan Permendagri No 90 Tahun 2019 Tentang Klasifikasi, Kodefikasi, Nomenklatur Perencanaan Pembangunan Daerah dan Keuangan Daerah Dengan Hasil Sebagai berikut:

1. Tabel Hasil Pemetaan (Lampiran A)

Panaragan, Maret 2020

Kepala Dinas Komunikasi dan Informatika	Kepala BAPPEDA Tulang Bawang Barat
ERI BUDI SANTOSO S.Sos.,MH	**NOVRIWAN JAYA, SP**
Pembina Utama Muda	Pembina Tk I
Nip.19710726 19902 1 002	NIP 19741114 200003 1 004

BERITA ACARA

HASIL PEMETAAN PROGRAM DAN KEGIATAN DALAM RENSTRA/ RENJA OPD

KE DALAM PERMENDAGRI NO 90 TAHUN 2019

Pada hari ini jumat tanggal dua puluh tujuh bulan maret tahun dua ribu dua puluh, bertempat di kantor Badan Perencanaan Pembangunan Daerah (BAPPEDA) Kabupaten Tulang Bawang Barat telah dilaksanaan pembahasan OPD tentang pemetaan nomenklatur program dan kegiatan dalam Renstra OPD tahun 2021 sampai 2022 Berdasarkan Permendagri No 90 Tahun 2019 Tentang Klasifikasi, Kodefikasi, Nomenklatur Perencanaan Pembangunan Daerah dan Keuangan Daerah dengan hasil sebagai berikut:

1. Tabel Hasil Pemetaan (Lampiran A)

Panaragan, Maret 2020

Kepala Dinas
Koperasi UMKM, Perindustrian dan Perdagangan
Kabupaten Tulang Bawang Barat

PEMERINTAH KABUPATEN TULANG BAWANG BARAT
DINAS KOPERASI USAHA MIKRO KECIL MENENGAH PERINDUSTRIAN DAN PERDAGANGAN

Drs. KHAIRUL AMRI
Pembina Utama Muda
NIP. 19621020 198403 1 008

Kepala BAPPEDA
Kabupaten Tulang Bawang Barat

PEMERINTAH KABUPATEN TULANG BAWANG BARAT
BAPPEDA

NOVRIWAN JAYA, SP
Pembina Tk I
NIP 19741114 200003 1 004

BERITA ACARA HASIL PEMETAAN PROGRAM DAN KEGIATAN DALAM RENSTRA/ RENJA OPD

KE DALAM PERMENDAGRI NO 90 TAHUN 2019

Pada Hari ini Senin tanggal Enam Belas bulan Maret tahun Dua Ribu Dua Puluh, Bertempat di Badan Perencanaan Perencanaan Pembangunan Daerah, (BAPPEDA) Tulang Bawang Barat, telah dilaksanakan pembahasan OPD tentang Pemetaan nomenklatur Program dan Kegiatan dalam Renstra OPD tahun 2021 sampai 2022 Berdasarkan Permendagri No 90 Tahun 2019 Tentang Klasifikasi, Kodefikasi, Nomenklatur Perencanaan Pembangunan Daerah dan Keuangan Daerah Dengan Hasil Sebagai berikut:

1. Tabel Hasil Pemetaan (Lampiran A)

Panaragan, Maret 2020

Kepala Dinas Penanaman Modal dan Pelayanan Perizinan Terpadu Satu Pintu Kabupaten Tulang Bawang Barat	Kepala BAPPEDA Kabupaten Tulang Bawang Barat
LUKMAN, SH., MM.	**NOVRIWAN JAYA, SP**
Pembina Utama Muda	Pembina Tk I
NIP. 19630620 198603 1 007	NIP 19741114 200003 1 004

BERITA ACARA

HASIL PEMETAAN PROGRAM DAN KEGIATAN DALAM RENSTRA/ RENJA OPD

KE DALAM PERMENDAGRI NO 90 TAHUN 2019

Pada hari ini Rabu tanggal delapan belas bulan Maret tahun dua ribu dua puluh, bertempat di kantor Badan Perencanaan Pembangunan Daerah (BAPPEDA) Kabupaten Tulang Bawang Barat telah dilaksanaan pembahasan OPD tentang pemetaan nomenklatur program dan kegiatan dalam Renstra OPD tahun 2021 sampai 2022 Berdasarkan Permendagri No 90 Tahun 2019 Tentang Klasifikasi, Kodefikasi, Nomenklatur Perencanaan Pembangunan Daerah dan Keuangan Daerah dengan hasil sebagai berikut:

1. Tabel Hasil Pemetaan (Lampiran A)

Panaragan, Maret 2020

Kepala Dinas Pemuda Olahraga dan Pariwisata
Kabupaten Tulang Bawang Barat

Drs. GUSTAMI, M.Si
Pembina Utama Muda
NP.19641112 198603 1 013

Kepala BAPPEDA
Kabupaten Tulang Bawang Barat

NOVRIWAN JAYA, SP
Pembina Tk I
NIP 19741114 200003 1 004

BERITA ACARA HASIL PEMETAAN PROGRAM DAN KEGIATAN DALAM RENSTRA/ RENJA OPD

KE DALAM PERMENDAGRI NO 90 TAHUN 2019

Pada Hari ini Senin tanggal Dua Puluh Dua bulan JUni tahun Dua Ribu Dua Puluh, Bertempat di Badan Perencanaan Perencanaan Pembangunan Daerah, (BAPPEDA) Tulang Bawang Barat, telah dilaksanaan pembahasan OPD tentang Pemetaan nomenklatur Program dan Kegiatan dalam Renstra OPD tahun 2021 sampai 2022 Berdasarkan Permendagri No 90 Tahun 2019 Tentang Klasifikasi, Kodefikasi, Nomenklatur Perencanaan Pembangunan Daerah dan Keuangan Daerah Dengan Hasil Sebagai berikut:

1. Tabel Hasil Pemetaan (Lampiran A)

Panaragan, Juni 2020

Kepala Dinas Perpustakaan dan
Arsip Daerah

MUKTIHUDIN, SH
Pembina Utama Muda, IV/c
NIP. 19601224 198603 1 013

Kepala BAPPEDA
Tulang Bawang Barat

NOVRIWAN JAYA, SP
Pembina Tk I
NIP 19741114 200003 1 004

BERITA ACARA HASIL PEMETAAN PROGRAM DAN KEGIATAN DALAM RENSTRA /RENJA OPD
KE DALAM PERMENDARI NO 90 TAHUN 2019

Pada Hari ini Senin Tanggal Dua Puluh Tiga Bulan Maret Tahun Dua Ribu Dua Puluh, Bertempat di Badan Perencanaan Pembangunan Daerah (Bappeda), Tulang Bawang Barat, telah dilaksanakan Pembahasan OPD tentang Pemetaan Nemenlatur Program dan kegiatan dalam Renstra OPD tahun 2021 sampai dengan 2022 berdasarkan Permendagri 90 Tahun 2019 Tentaang Klasifikasi, Kodefisikasi, Nomenlatur Perencanaan Pembangunan Daerah dan Keuangan Daerah Dengan Hasil sebagai berikut:

1. Tabel Hasil Pemetaan (Lampiran A)

Panaragan, Maret 2020

A.n KEPALA DINAS PERIKANAN
SEKRETARIS

RASMAN MULIADI, S.KM, MM
NIP. 19670202 1989 1 009

KEPALA BAPPEDA

NOVRIWAN JAYA, SP
NIP. 19741114 200003 1 004

BERITA ACARA HASIL PEMETAAN PROGRAM DAN KEGIATAN DALAM RENSTRA/ RENJA OPD

KE DALAM PERMENDAGRI NO 90 TAHUN 2019

Pada Hari ini Rabu tanggal Delapan Belas bulan Maret tahun Dua Ribu Dua Puluh, Bertempat di Badan Perencanaan Perencanaan Pembangunan Daerah, (BAPPEDA) Tulang Bawang Barat, telah dilaksanaan pembahasan OPD tentang Pemetaan nomenklatur Program dan Kegiatan dalam Renstra OPD tahun 2021 sampai 2022 Berdasarkan Permendagri No 90 Tahun 2019 Tentang Klasifikasi, Kodefikasi, Nomenklatur Perencanaan Pembangunan Daerah dan Keuangan Daerah Dengan Hasil Sebagai berikut:

1. Tabel Hasil Pemetaan (Lampiran A)

Panaragan, 18 Maret 2020

Kepala Dinas Pertanian	Kepala BAPPEDA
	Tulang Bawang Barat
Ir. SYAMSUL KOMAR, MM.	NOVRIWAN JAYA, SP
Pembinan Utama Muda	Pembina Tk I
NIP. 19620712 199103 1 007	NIP 19741114 200003 1 004

Dipindai dengan CamScanner

BERITA ACARA HASIL PEMETAAN PROGRAM DAN KEGIATAN DALAM RENSTRA/RENJA OPD

KE DALAM PERMENDAGRI NO 90 TAHUN 2019

Pada Hari ini Rabu tanggal Delapan Belas bulan Maret tahun Dua Ribu Dua Puluh, Bertempat di Badan Perencanaan Perencanaan Pembangunan Daerah, (BAPPEDA) Tulang Bawang Barat, telah dilaksanaan pembahasan OPD tentang Pemetaan nomenklatur Program dan Kegiatan dalam Renstra OPD tahun 2021 sampai 2022 Berdasarkan Permendagri No 90 Tahun 2019 Tentang Klasifikasi, Kodefikasi, Nomenklatur Perencanaan Pembangunan Daerah dan Keuangan Daerah Dengan Hasil Sebagai berikut:

1. Tabel Hasil Pemetaan (Lampiran A)

Panaragan, 18 Maret 2020

Kepala Dinas Peternakan Kabupaten tulang Bawang Barat	Kepala BAPPEDA Tulang Bawang Barat
drh. NAZARUDDIN, M.M.	**NOVRIWAN JAYA, SP**
Pembina Utama Muda	Pembina Tk I
NIP. 19651231 199903 1 011	NIP 19741114 200003 1 004

Dipindai dengan CamScanner

BERITA ACARA HASIL PEMETAAN PROGRAM DAN KEGIATAN PADA RENSTRA/RENJA ORGANISASI PERANGKAT DAERAH SESUAI PERMENDAGRI NO 90 TAHUN 2019

Pada Hari ini *senin* tanggal *dua puluh dua* bulan *juni* tahun *dua ribu dua puluh*, Bertempat di Badan Perencanaan Perencanaan Pembangunan Daerah Tulang Bawang Barat, telah dilaksanaan pembahasan terhadap Pemetaan nomenklatur Program dan Kegiatan pada Rencana Strategis dan Rencana Kerja Organisasi Perangkat Daerah tahun 2021 sampai dengan 2022 Berdasarkan Peraturan Menteri Dalam Negeri Nomor 90 Tahun 2019 Tentang Klasifikasi, Kodefikasi, Nomenklatur Perencanaan Pembangunan Daerah dan Keuangan Daerah. Dengan Hasil Pemetaan Sebagaimana terlampir.

Panaragan, 22 Juni 2020

Sekretaris Badan Perencanaan dan Pembangunan Daerah Kabupaten Tulang Bawang Barat	Kepala Badan Perencanaan dan Pembangunan Daerah Kabupaten Tulang Bawang Barat
YUDIANSYAH, S.P., M.Si. Pembina Tk I NIP 19740725 199903 1 004	NOVRIWAN JAYA, S.P. Pembina Tk I NIP 19741114 200003 1 004

PEMERINTAH KABUPATEN TULANG BAWANG BARAT
BAPPEDA

BERITA ACARA HASIL PEMETAAN PROGRAM DAN KEGIATAN DALAM RENSTRA/ RENJA OPD

KE DALAM PERMENDAGRI NO 90 TAHUN 2019

Pada Hari ini Rabu tanggal delapan belas bulan Maret tahun Dua Ribu Dua Puluh, Bertempat di Badan Perencanaan Perencanaan Pembangunan Daerah, (BAPPEDA) Tulang Bawang Barat, telah dilaksanaan pembahasan OPD tentang Pemetaan nomenklatur Program dan Kegiatan dalam Renstra OPD tahun 2021 sampai 2022 Berdasarkan Permendagri No 90 Tahun 2019 Tentang Klasifikasi, Kodefikasi, Nomenklatur Perencanaan Pembangunan Daerah dan Keuangan Daerah Dengan Hasil Sebagai berikut:

1. Tabel Hasil Pemetaan (Lampiran A)

Panaragan, Maret 2020

KEPALA BADAN KEPEGAWAIAN DAN DIKLAT
KABUPATEN TULANG BAWANG BARAT,

NOVIAN PRIAHUTAMA, SE., MM
Pembina Tk. I (IV/b)
NIP. 19661127 199503 1 001

Kepala BAPPEDA
Tulang Bawang Barat

NOVRIWAN JAYA, SP
Pembina Tk I
NIP 19741114 200003 1 004

BERITA ACARA

HASIL PEMETAAN PROGRAM DAN KEGIATAN DALAM RENSTRA/ RENJA OPD

KE DALAM PERMENDAGRI NO 90 TAHUN 2019

Pada hari ini Kamis tanggal sembilan belas bulan Maret tahun dua ribu dua puluh, bertempat di kantor Badan Perencanaan Pembangunan Daerah (BAPPEDA) Kabupaten Tulang Bawang Barat telah dilaksanaan pembahasan OPD tentang pemetaan nomenklatur program dan kegiatan dalam Renstra OPD tahun 2021 sampai 2022 Berdasarkan Permendagri No 90 Tahun 2019 Tentang Klasifikasi, Kodefikasi, Nomenklatur Perencanaan Pembangunan Daerah dan Keuangan Daerah dengan hasil sebagai berikut:

1. Tabel Hasil Pemetaan (Lampiran A)

Panaragan, Maret 2020

Kepala
Badan Pengelolaan Keuangan dan Aset Daerah
Kabupaten Tulang Bawang Barat

MIRZA IRAWAN DWI A. S.Sos., MM.
Pembina Tk. I
NIP. 19750502 200112 1 002

Kepala BAPPEDA
Kabupaten Tulang Bawang Barat

NOVRIWAN JAYA, SP
Pembina Tk I
NIP 19741114 200003 1 004

BERITA ACARA

HASIL PEMETAAN PROGRAM DAN KEGIATAN DALAM RENSTRA/ RENJA OPD

KE DALAM PERMENDAGRI NO 90 TAHUN 2019

Pada hari ini Rabu tanggal delapan belas bulan Maret tahun dua ribu dua puluh, bertempat di kantor Badan Perencanaan Pembangunan Daerah (BAPPEDA) Kabupaten Tulang Bawang Barat telah dilaksanaan pembahasan OPD tentang pemetaan nomenklatur program dan kegiatan dalam Renstra OPD tahun 2021 sampai 2022 Berdasarkan Permendagri No 90 Tahun 2019 Tentang Klasifikasi, Kodefikasi, Nomenklatur Perencanaan Pembangunan Daerah dan Keuangan Daerah dengan hasil sebagai berikut:

1. Tabel Hasil Pemetaan (Lampiran A)

Panaragan, Maret 2020

Kepala
Badan Pengelola Pajak dan Retribusi Daerah
Kabupaten Tulang Bawang Barat

NAKHODA, SH.MH
Pembina Utama Muda
NIP. 19650421 198610 1 001

Kepala BAPPEDA
Kabupaten Tulang Bawang Barat

NOVRIWAN JAYA, SP
Pembina Tk I
NIP 19741114 200003 1 004

BERITA ACARA HASIL PEMETAAN PROGRAM DAN KEGIATAN DALAM RENSTRA/ RENJA OPD KE DALAM PERMENDAGRI NO 90 TAHUN 2019

Pada Hari ini Rabu... tanggal Dalapan belas Bulan Maret tahun Dua Ribu Dua Puluh, Bertempat di Badan Perencanaan Perencanaan Pembangunan Daerah, (BAPPEDA) Tulang Bawang Barat, telah dilaksanaan pembahasan OPD tentang Pemetaan nomenklatur Program dan Kegiatan dalam Renstra OPD tahun 2021 sampai 2022 Berdasarkan Permendagri No 90 Tahun 2019 Tentang Klasifikasi, Kodefikasi, Nomenklatur Perencanaan Pembangunan Daerah dan Keuangan Daerah Dengan Hasil Sebagai berikut:

1. Tabel Hasil Pemetaan (Lampiran A)

Panaragan, Maret 2020

INSPEKTUR	Kepala BAPPEDA Tulang Bawang Barat
PERANA PUTERA, S.H., M.H	**NOVRIWAN JAYA, SP**
NIP. 19660310 199103 1 008	Pembina Tk I
	NIP 19741114 200003 1 004

BERITA ACARA HASIL PEMETAAN PROGRAM DAN KEGIATAN DALAM RENSTRA/ RENJA OPD

KE DALAM PERMENDAGRI NO 90 TAHUN 2019

Pada Hari ini rabu tanggal delapan belas bulan Maret tahun Dua Ribu Dua Puluh, Bertempat di Badan Perencanaan Perencanaan Pembangunan Daerah, (BAPPEDA) Tulang Bawang Barat, telah dilaksanaan pembahasan OPD tentang Pemetaan nomenklatur Program dan Kegiatan dalam Renstra OPD tahun 2021 sampai 2022 Berdasarkan Permendagri No 90 Tahun 2019 Tentang Klasifikasi, Kodefikasi, Nomenklatur Perencanaan Pembangunan Daerah dan Keuangan Daerah Dengan Hasil Sebagai berikut:

1. Tabel Hasil Pemetaan (Lampiran A)

Panaragan, Maret 2020

Camat Batu Putih

PEMERINTAH KABUPATEN TULANG BAWANG BARAT
CAMAT BATU PUTIH

IBRAHIM, SH., M.Pd
Pembina Tk. I/IVb
NIP 19660819 198803 1 002

Kepala BAPPEDA
Tulang Bawang Barat

PEMERINTAH KABUPATEN TULANG BAWANG BARAT
BAPPEDA

NOVRIWAN JAYA, SP
Pembina Tk I/IVb
NIP 19741114 200003 1 004

BERITA ACARA

HASIL PEMETAAN PROGRAM DAN KEGIATAN DALAM RENSTRA/ RENJA OPD KE DALAM PERMENDAGRI NO 90 TAHUN 2019

Pada hari ini Rabu tanggal delapan belas bulan Maret tahun dua ribu dua puluh, bertempat di kantor Kecamatan Way Kenanga Kabupaten Tulang Bawang Barat telah dilaksanaan pembahasan OPD tentang pemetaan nomenklatur program dan kegiatan dalam Renstra OPD tahun 2021 sampai 2022 Berdasarkan Permendagri No 90 Tahun 2019 Tentang Klasifikasi, Kodefikasi, Nomenklatur Perencanaan Pembangunan Daerah dan Keuangan Daerah dengan hasil sebagai berikut:

1. Tabel Hasil Pemetaan (Lampiran A)

Panaragan, Maret 2020

Camat Way Kenanga
Kabupaten Tulang Bawang Barat

ISKANDAR, SE.MM.
Penata Tk I/III d
NIP. 19681223 199402 1 001

Kepala BAPPEDA
Kabupaten Tulang Bawang Barat

NOVRIWAN JAYA, SP.
Pembina Tk I
NIP 19741114 200003 1 004

BERITA ACARA
HASIL PEMETAAN PROGRAM DAN KEGIATAN DALAM RENSTRA/RENJA
SEKRETARIAT PENGURUS KORPS APARATUR SIPIL NEGARA REPUBLIK INDONESIA
KEDALAM PERMENDAGRI NO 90 TAHUN 2019

Pada hari ini Rabu tanggal delapan belas bulan Maret tahun dua ribu dua puluh, bertempat di kantor Badan Perencanaan Pembangunan Daerah (BAPPEDA) Kabupaten Tulang Bawang Barat telah dilaksanakan pembahasan Sekretariat Pengurus Korps Aparatur Sipil Negara Republik Indonesia tentang Pemetaan nomenklatur program dan Kegiatan dalam Renstra Sekretariat Pengurus Korps Aparatur Sipil Negara Republik Indonesia tahun 2021 sampai 2022 Berdasarkan Permendagri No 90 Tahun 2019 Tentang Klasifikasi, Kodefikasi, Nomenklatur Perencanaan Pembangunan Daerah dan Keuangan Daerah dengan hasil sebagai berikut:

1. Tabel Hasil Pemetaan (Lampiran A)

Panaragan , Maret 2020

Sekretariat Pengurus Korps
Aparatur Sipil Negara Republik Indonesia
Kabupaten Tulang Bawang Barat
Sekretaris,

ROBERTUS SULISTYO H, S.Pd
Pembina
Nip.19680220 199802 1 001

Kepala BAPPEDA
Kabupaten Tulang Bawang Barat

NOVRIWAN JAYA, SP
Pembina Tk I
Nip.19741114 200003 1 004

BERITA ACARA HASIL PEMETAAN PROGRAM DAN KEGIATAN DALAM RENSTRA/ RENJA OPD

KE DALAM PERMENDAGRI NO 90 TAHUN 2019

Pada Hari ini Senin tanggal 16 bulan Maret tahun Dua Ribu Dua Puluh, Bertempat di Badan Perencanaan Perencanaan Pembangunan Daerah, (BAPPEDA) Tulang Bawang Barat, telah dilaksanaan pembahasan OPD tentang Pemetaan nomenklatur Program dan Kegiatan dalam Renstra OPD tahun 2021 sampai 2022 Berdasarkan Permendagri No 90 Tahun 2019 Tentang Klasifikasi, Kodefikasi, Nomenklatur Perencanaan Pembangunan Daerah dan Keuangan Daerah Dengan Hasil Sebagai berikut:

1. Tabel Hasil Pemetaan (Lampiran A)

Panaragan, Maret 2020

SEKRETARIS DPRD
Kabupaten Tulang Bawang Barat

ARIA S SESUNAN,SE.,MM
Pembina Utama Muda
NIP. 196709231993031001

Kepala BAPPEDA
Tulang Bawang Barat

NOVRIWAN JAYA, SP
Pembina Tk I
NIP 19741114 200003 1 004

PEMERINTAH KAB. TULANG BAWANG BARAT
Komplek Perkantoran Pemda Kabupaten Tulang Bawang Barat, Jl. Jendral Soedirman No.1, Panaragan
No Telp : (0725) 000-0000 No Faks : (0725) 000-0000 email : info@tulangbawangbaratkab.go.id

Daftar Mapping Sub Kegiatan untuk Tahun 2021

Kode menurut Permendagri 13		Kode menurut Permendagri 90		
Kode	**Uraian Program / Kegiatan**	**Kode / Uraian Sub Kegiatan**	**Kode / Uraian Kegiatan**	**Kode / Uraian Program**
1.01-0001	***Bidang : 1.01 Pendidikan*** **Program : Program Pelayanan Administrasi Perkantoran**			
	1.01-0001.0003 *Penyediaan Jasa Peralatan dan Perlengkapan Kantor*	**X.XX-01.2.03.03** *Penyediaan Jasa Peralatan dan Perlengkapan Kantor*	**X.XX-01.2.03** Administrasi Umum	**X.XX-01** PROGRAM PENUNJANG URUSAN PEMERINTAHAN DAERAH
	1.01-0001.0006 *Penyediaan Jasa Pemeliharaan dan Perizinan Kendaraan Dinas/Operasional*	**X.XX-01.2.03.06** *Penyediaan Jasa Pemeliharaan dan Perizinan Kendaraan Dinas/Operasional*	**X.XX-01.2.03** Administrasi Umum	**X.XX-01** PROGRAM PENUNJANG URUSAN PEMERINTAHAN DAERAH
	1.01-0001.0007 *Penyediaan Jasa Administrasi Keuangan*	**X.XX-01.2.03.07** *Penyediaan Jasa Administrasi Keuangan*	**X.XX-01.2.03** Administrasi Umum	**X.XX-01** PROGRAM PENUNJANG URUSAN PEMERINTAHAN DAERAH
	1.01-0001.0010 *Penyediaan Alat Tulis Kantor*	**X.XX-01.2.03.10** *Penyediaan Alat Tulis Kantor*	**X.XX-01.2.03** Administrasi Umum	**X.XX-01** PROGRAM PENUNJANG URUSAN PEMERINTAHAN DAERAH
	1.01-0001.0011 *Penyediaan Barang Cetakan dan Penggandaan*	**X.XX-01.2.03.11** *Penyediaan Barang Cetakan dan Penggandaan*	**X.XX-01.2.03** Administrasi Umum	**X.XX-01** PROGRAM PENUNJANG URUSAN PEMERINTAHAN DAERAH
	1.01-0001.0017 *Penyediaan Makanan dan Minuman*	**X.XX-01.2.03.17** *Penyediaan Makanan dan Minuman*	**X.XX-01.2.03** Administrasi Umum	**X.XX-01** PROGRAM PENUNJANG URUSAN PEMERINTAHAN DAERAH
	1.01-0001.0043 *Pengadaan peralatan dan perlengkapan kantor*	**X.XX-01.2.03.13** *Penyediaan Peralatan dan Perlengkapan Kantor*	**X.XX-01.2.03** Administrasi Umum	**X.XX-01** PROGRAM PENUNJANG URUSAN PEMERINTAHAN DAERAH

Kode menurut Permendagri 13		Kode menurut Permendagri 90		
Kode	**Uraian Program / Kegiatan**	**Kode / Uraian Sub Kegiatan**	**Kode / Uraian Kegiatan**	**Kode / Uraian Program**
	1.01-0001.0044 *Pendidikan dan pelatihan*	**X.XX-01.2.04.09** *Pendidikan dan Pelatihan Formal*	**X.XX-01.2.04** Peningkatan Disiplin dan Kapasitas Sumber Daya Aparatur	**X.XX-01** PROGRAM PENUNJANG URUSAN PEMERINTAHAN DAERAH
	1.01-0001.0047 *Penyusunan Renstra dan Renja*	**X.XX-01.2.01.01** *Penyusunan Renstra dan Renja Perangkat Daerah*	**X.XX-01.2.01** Perencanaan dan Evaluasi Kinerja Perangkat Daerah	**X.XX-01** PROGRAM PENUNJANG URUSAN PEMERINTAHAN DAERAH
	1.01-0001.0048 *Penyediaan Gaji dan Tunjangan ASN*	**X.XX-01.2.02.01** *Penyediaan Gaji dan Tunjangan ASN*	**X.XX-01.2.02** Administrasi Keuangan	**X.XX-01** PROGRAM PENUNJANG URUSAN PEMERINTAHAN DAERAH
1.01-0015	***Bidang : 1.01 Pendidikan*** **Program : Program Pendidikan Anak Usia Dini**			
	1.01-0015.0092 *Pembinaan Kelembagaan dan Manajemen PAUD*	**1.01-02.2.03.17** *Pembinaan Kelembagaan dan Manajemen PAUD*	**1.01-02.2.03** Pengelolaan Pendidikan Anak Usia Dini (PAUD)	**1.01-02** PROGRAM PENGELOLAAN PENDIDIKAN
1.01-0016	***Bidang : 1.01 Pendidikan*** **Program : Program Wajib Belajar Pendidikan Dasar Sembilan Tahun**			
	1.01-0016.0001 *Pembangunan gedung sekolah*	**1.01-02.2.02.12** *Pembangunan Sarana, Prasarana dan Utilitas Sekolah*	**1.01-02.2.02** Pengelolaan Pendidikan Sekolah Menengah Pertama	**1.01-02** PROGRAM PENGELOLAAN PENDIDIKAN
	1.01-0016.0131 *Peningkatan Kualitas dan Kuantitas Sarana dan Prasarana Pendidikan*	**1.01-02.2.01.06** *Pembangunan Sarana, Prasarana dan Utilitas Sekolah*	**1.01-02.2.01** Pengelolaan Pendidikan Sekolah Dasar	**1.01-02** PROGRAM PENGELOLAAN PENDIDIKAN
	1.01-0016.0145 *Penyelenggaraan Proses Belajar dan Ujian SD*	**1.01-02.2.01.23** *Penyelengaraan Proses Belajar dan Ujian bagi Peserta Didik*	**1.01-02.2.01** Pengelolaan Pendidikan Sekolah Dasar	**1.01-02** PROGRAM PENGELOLAAN PENDIDIKAN
	1.01-0016.0146 *Pembinaan Kelembagaan dan Manajemen Sekolah*	**1.01-02.2.01.28** *Pembinaan Kelembagaan dan Manajemen Sekolah*	**1.01-02.2.01** Pengelolaan Pendidikan Sekolah Dasar	**1.01-02** PROGRAM PENGELOLAAN PENDIDIKAN
	1.01-0016.0147 *Penyelenggaraan Proses Belajar dan Ujian SMP*	**1.01-02.2.02.36** *Penyelengaraan Proses Belajar dan Ujian bagi Peserta Didik*	**1.01-02.2.02** Pengelolaan Pendidikan Sekolah Menengah Pertama	**1.01-02** PROGRAM PENGELOLAAN PENDIDIKAN
	1.01-0016.0148 *Penyiapan Tindak Lanjut Evaluasi Satuan Pendidikan Menengah Pertama*	**1.01-02.2.02.37** *Penyiapan dan Tindak Lanjut Evaluasi Satuan Pendidikan Sekolah Menengah Pertama*	**1.01-02.2.02** Pengelolaan Pendidikan Sekolah Menengah Pertama	**1.01-02** PROGRAM PENGELOLAAN PENDIDIKAN

Kode menurut Permendagri 13		Kode menurut Permendagri 90		
Kode	**Uraian Program / Kegiatan**	**Kode / Uraian Sub Kegiatan**	**Kode / Uraian Kegiatan**	**Kode / Uraian Program**
1.01-0018	***Bidang : 1.01 Pendidikan*** **Program : Program Manajemen Pelayanan Pendidikan**			
	1.01-0018.0003 *Pembinaan pendidikan kursus dan kelembagaan*	**1.01-02.2.04.16** *Pembinaan Kelembagaan dan Manajemen Sekolah Nonformal/Kesetaraan*	**1.01-02.2.04** Pengelolaan Pendidikan Nonformal/Kesetaraan	**1.01-02** PROGRAM PENGELOLAAN PENDIDIKAN
1.01-0020	***Bidang : 1.01 Pendidikan*** **Program : Program Peningkatan Mutu Pendidik dan Tenaga Kependidikan**			
	1.01-0020.0056 *Peningkatan Kompetensi Pendidik Melalui Implementasi, Regulasi Guru dan Perkembangan Keprofesionalan Berkelanjutan*	**1.01-04.2.01.01** *Perhitungan dan Pemetaan Pendidik dan Tenaga Kependidikan Satuan Pendidikan Dasar, PAUD, dan Pendidikan Nonformal/Kesetaraan*	**1.01-04.2.01** Pemerataan Kuantitas dan Kualitas Pendidik dan Tenaga Kependidikan bagi Satuan Pendidikan Dasar, PAUD, dan Pendidikan Nonformal/Kesetaraan	**1.01-04** PROGRAM PENDIDIK DAN TENAGA KEPENDIDIKAN
1.01-0023	***Bidang : 1.01 Pendidikan*** **Program : Program Membangun Tulang Bawang Barat Cerdas**			
	1.01-0023.0001 *Membangun Tulang Bawang Barat Cerdas*	**1.01-03.2.02.02** *Penyusunan Silabus Muatan Lokal Pendidikan Anak Usia Dini dan Pendidikan Nonformal*	**1.01-03.2.02** Penetapan Kurikulum Muatan Lokal Pendidikan Anak Usia Dini dan Pendidikan Nonformal	**1.01-03** PROGRAM PENGEMBANGAN KURIKULUM
	1.01-0023.0006 *Penyusunan Kompetensi Muatan Lokal*	**1.01-03.2.01.01** *Penyusunan Kompetensi Dasar Muatan Lokal Pendidikan Dasar*	**1.01-03.2.01** Penetapan Kurikulum Muatan Lokal Pendidikan Dasar	**1.01-03** PROGRAM PENGEMBANGAN KURIKULUM
1.02-0001	***Bidang : 1.02 Kesehatan*** **Program : Program Pelayanan Administrasi Perkantoran**			
	1.02-0001.0001 *Penyediaan jasa surat menyurat*	**X.XX-01.2.03.01** *Penyediaan Jasa Surat Menyurat*	**X.XX-01.2.03** Administrasi Umum	**X.XX-01** PROGRAM PENUNJANG URUSAN PEMERINTAHAN DAERAH
	1.02-0001.0002 *Penyediaan jasa komunikasi, sumber daya air dan listrik*	**X.XX-01.2.03.02** *Penyediaan Jasa Komunikasi, Sumber Daya Air dan Listrik*	**X.XX-01.2.03** Administrasi Umum	**X.XX-01** PROGRAM PENUNJANG URUSAN PEMERINTAHAN DAERAH
	1.02-0001.0007 *Penyediaan jasa administrasi keuangan*	**X.XX-01.2.03.07** *Penyediaan Jasa Administrasi Keuangan*	**X.XX-01.2.03** Administrasi Umum	**X.XX-01** PROGRAM PENUNJANG URUSAN PEMERINTAHAN DAERAH

Kode menurut Permendagri 13		Kode menurut Permendagri 90		
Kode	**Uraian Program / Kegiatan**	**Kode / Uraian Sub Kegiatan**	**Kode / Uraian Kegiatan**	**Kode / Uraian Program**
	1.02-0001.0008 *Penyediaan jasa kebersihan kantor*	**X.XX-01.2.03.08** *Penyediaan Jasa Kebersihan Kantor*	**X.XX-01.2.03** Administrasi Umum	**X.XX-01** PROGRAM PENUNJANG URUSAN PEMERINTAHAN DAERAH
	1.02-0001.0009 *Penyediaan jasa perbaikan peralatan kerja*	**X.XX-01.2.03.09** *Penyediaan Jasa Perbaikan Peralatan Kerja*	**X.XX-01.2.03** Administrasi Umum	**X.XX-01** PROGRAM PENUNJANG URUSAN PEMERINTAHAN DAERAH
	1.02-0001.0010 *Penyediaan alat tulis kantor*	**X.XX-01.2.03.10** *Penyediaan Alat Tulis Kantor*	**X.XX-01.2.03** Administrasi Umum	**X.XX-01** PROGRAM PENUNJANG URUSAN PEMERINTAHAN DAERAH
	1.02-0001.0011 *Penyediaan barang cetakan dan penggandaan*	**X.XX-01.2.03.11** *Penyediaan Barang Cetakan dan Penggandaan*	**X.XX-01.2.03** Administrasi Umum	**X.XX-01** PROGRAM PENUNJANG URUSAN PEMERINTAHAN DAERAH
	1.02-0001.0012 *Penyediaan komponen instalasi listrik/penerangan bangunan kantor*	**X.XX-01.2.03.12** *Penyediaan Komponen Instalasi Listrik/Penerangan Bangunan Kantor*	**X.XX-01.2.03** Administrasi Umum	**X.XX-01** PROGRAM PENUNJANG URUSAN PEMERINTAHAN DAERAH
	1.02-0001.0013 *Penyediaan peralatan dan perlengkapan kantor*	**X.XX-01.2.03.13** *Penyediaan Peralatan dan Perlengkapan Kantor*	**X.XX-01.2.03** Administrasi Umum	**X.XX-01** PROGRAM PENUNJANG URUSAN PEMERINTAHAN DAERAH
	1.02-0001.0014 *Penyediaan peralatan rumah tangga*	**X.XX-01.2.03.14** *Penyediaan Peralatan Rumah Tangga*	**X.XX-01.2.03** Administrasi Umum	**X.XX-01** PROGRAM PENUNJANG URUSAN PEMERINTAHAN DAERAH
	1.02-0001.0017 *Penyediaan makanan dan minuman*	**X.XX-01.2.03.17** *Penyediaan Makanan dan Minuman*	**X.XX-01.2.03** Administrasi Umum	**X.XX-01** PROGRAM PENUNJANG URUSAN PEMERINTAHAN DAERAH
	1.02-0001.0018 *Rapat-Rapat Koordinasi dan Konsultasi ke Luar Daerah dan Dalam Daerah*	**X.XX-01.2.03.18** *Rapat-Rapat Kordinasi dan Konsultasi ke Luar Daerah*	**X.XX-01.2.03** Administrasi Umum	**X.XX-01** PROGRAM PENUNJANG URUSAN PEMERINTAHAN DAERAH
	1.02-0001.0020 *Penyusunan Dokumen Perencanaan dan Laporan Berkala*	**X.XX-01.2.02.06** *Penyusunan Laporan Capaian Kinerja dan Ikhtisar Realisasi Kinerja SKPD*	**X.XX-01.2.02** Administrasi Keuangan	**X.XX-01** PROGRAM PENUNJANG URUSAN PEMERINTAHAN DAERAH
	1.02-0001.0036 *Pembinaan Peningkatan Tatakelola Administrasi Dan Rekonsiliasi Data BMD*	**X.XX-01.2.04.11** *Bimbingan Teknis Implementasi Peraturan Perundang-undangan*	**X.XX-01.2.04** Peningkatan Disiplin dan Kapasitas Sumber Daya Aparatur	**X.XX-01** PROGRAM PENUNJANG URUSAN PEMERINTAHAN DAERAH

Kode menurut Permendagri 13		Kode menurut Permendagri 90		
Kode	**Uraian Program / Kegiatan**	**Kode / Uraian Sub Kegiatan**	**Kode / Uraian Kegiatan**	**Kode / Uraian Program**
	1.02-0001.0042 *Penyusunan Rentra dan Renja Perangkat Daerah*	**X.XX-01.2.01.01** *Penyusunan Renstra dan Renja Perangkat Daerah*	**X.XX-01.2.01** Perencanaan dan Evaluasi Kinerja Perangkat Daerah	**X.XX-01** PROGRAM PENUNJANG URUSAN PEMERINTAHAN DAERAH
	1.02-0001.0043 *Penyusunan Program dan Kegiatan*	**X.XX-01.2.01.02** *Penyusunan Program dan Kegiatan Perangkat Daerah dalam Dokumen Perencanaan*	**X.XX-01.2.01** Perencanaan dan Evaluasi Kinerja Perangkat Daerah	**X.XX-01** PROGRAM PENUNJANG URUSAN PEMERINTAHAN DAERAH
	1.02-0001.0044 *Penyusunan Dokumen Evaluasi Perangkat Daerah*	**X.XX-01.2.01.03** *Penyusunan Dokumen Evaluasi Perangkat Daerah*	**X.XX-01.2.01** Perencanaan dan Evaluasi Kinerja Perangkat Daerah	**X.XX-01** PROGRAM PENUNJANG URUSAN PEMERINTAHAN DAERAH
	1.02-0001.0045 *Koordinasi dan Singkronisasi Perencanaan*	**X.XX-01.2.01.04** *Koordinasi dan Sinkronisasi Perencanaan Perangkat Daerah*	**X.XX-01.2.01** Perencanaan dan Evaluasi Kinerja Perangkat Daerah	**X.XX-01** PROGRAM PENUNJANG URUSAN PEMERINTAHAN DAERAH
	1.02-0001.0047 *Penyediaan Gaji dan Tunjangan ASN*	**X.XX-01.2.02.01** *Penyediaan Gaji dan Tunjangan ASN*	**X.XX-01.2.02** Administrasi Keuangan	**X.XX-01** PROGRAM PENUNJANG URUSAN PEMERINTAHAN DAERAH
1.02-0002	***Bidang : 1.02 Kesehatan*** **Program : Program Peningkatan Sarana dan Prasarana Aparatur**			
	1.02-0002.0005 *pengadaan Kendaraan dinas/operasional*	**X.XX-01.2.03.20** *Pengadaan Kendaraan Dinas/Operasional*	**X.XX-01.2.03** Administrasi Umum	**X.XX-01** PROGRAM PENUNJANG URUSAN PEMERINTAHAN DAERAH
	1.02-0002.0007 *Pengadaan perlengkapan gedung kantor*	**X.XX-01.2.03.22** *Pengadaan Perlengkapan Gedung Kantor*	**X.XX-01.2.03** Administrasi Umum	**X.XX-01** PROGRAM PENUNJANG URUSAN PEMERINTAHAN DAERAH
	1.02-0002.0024 *Pemeliharaan rutin/berkala kendaraan dinas/operasional*	**X.XX-01.2.03.30** *Pemeliharaan Rutin/Berkala Kendaraan Dinas/Operasional*	**X.XX-01.2.03** Administrasi Umum	**X.XX-01** PROGRAM PENUNJANG URUSAN PEMERINTAHAN DAERAH
	1.02-0002.0026 *Pemeliharaan rutin/berkala perlengkapan gedung kantor*	**X.XX-01.2.03.32** *Pemeliharaan Rutin/Berkala Perlengkapan Gedung Kantor*	**X.XX-01.2.03** Administrasi Umum	**X.XX-01** PROGRAM PENUNJANG URUSAN PEMERINTAHAN DAERAH
1.02-0003	***Bidang : 1.02 Kesehatan*** **Program : Program peningkatan disiplin aparatur**			
	1.02-0003.0002 *Pengadaan pakaian dinas beserta perlengkapannya*	**X.XX-01.2.04.02** *Pengadaan Pakaian Dinas Beserta Perlengkapannya*	**X.XX-01.2.04** Peningkatan Disiplin dan Kapasitas Sumber Daya Aparatur	**X.XX-01** PROGRAM PENUNJANG URUSAN PEMERINTAHAN DAERAH

Kode menurut Permendagri 13		Kode menurut Permendagri 90		
Kode	**Uraian Program / Kegiatan**	**Kode / Uraian Sub Kegiatan**	**Kode / Uraian Kegiatan**	**Kode / Uraian Program**
1.02-0005	***Bidang : 1.02 Kesehatan*** **Program : Program Peningkatan Kapasitas Sumber Daya Aparatur**			
	1.02-0005.0001 *Pendidikan dan pelatihan formal*	**X.XX-01.2.04.09** *Pendidikan dan Pelatihan Formal*	**X.XX-01.2.04** Peningkatan Disiplin dan Kapasitas Sumber Daya Aparatur	**X.XX-01** PROGRAM PENUNJANG URUSAN PEMERINTAHAN DAERAH
	1.02-0005.0002 *Sosialisasi peraturan perundang-undangan*	**X.XX-01.2.04.10** *Sosialisasi Peraturan Perundang-undangan*	**X.XX-01.2.04** Peningkatan Disiplin dan Kapasitas Sumber Daya Aparatur	**X.XX-01** PROGRAM PENUNJANG URUSAN PEMERINTAHAN DAERAH
	1.02-0005.0003 *Bimbingan teknis implementasi peraturan perundang-undangan*	**X.XX-01.2.04.11** *Bimbingan Teknis Implementasi Peraturan Perundang-undangan*	**X.XX-01.2.04** Peningkatan Disiplin dan Kapasitas Sumber Daya Aparatur	**X.XX-01** PROGRAM PENUNJANG URUSAN PEMERINTAHAN DAERAH
1.02-0016	***Bidang : 1.02 Kesehatan*** **Program : Program Upaya Kesehatan Masyarakat**			
	1.02-0016.0016 *Pelaksanaan Lomba UKS Tingkat Kabupaten dan Provinsi*	**4.01-02.2.02.03** *Evaluasi, Pelaksanaan Kebijakan dan Capaian Kinerja terkait Kesejahteraan Masyarakat*	**4.01-02.2.02** Evaluasi Pelaksanaan Kebijakan Kesejahteraan Rakyat	**4.01-02** PROGRAM PEMERINTAHAN DAN KESEJAHTERAAN RAKYAT
	1.02-0016.0049 *Peningkatan upaya pelayanan kesehatan dasar*	**1.02-02.2.02.33** *Operasional Pelayanan Puskesmas*	**1.02-02.2.02** Penyediaan Layanan Kesehatan untuk UKM dan UKP Rujukan Tingkat Daerah Kabupaten/Kota	**1.02-02** PROGRAM PEMENUHAN UPAYA KESEHATAN PERORANGAN DAN UPAYA KESEHATAN MASYARAKAT
	1.02-0016.0050 *Upaya kesehatan tradisional dan komplemeter*	**1.02-02.2.02.19** *Pengelolaan Pelayanan Kesehatan Tradisonal, Akupuntur, Asuhan Mandiri dan Tradisional Lainnya*	**1.02-02.2.02** Penyediaan Layanan Kesehatan untuk UKM dan UKP Rujukan Tingkat Daerah Kabupaten/Kota	**1.02-02** PROGRAM PEMENUHAN UPAYA KESEHATAN PERORANGAN DAN UPAYA KESEHATAN MASYARAKAT
	1.02-0016.0056 *Peningkatan upaya dan mutu kesehatan rujukan*	**1.02-02.2.04.03** *Peningkatan Mutu Pelayanan Fasilitas Kesehatan*	**1.02-02.2.04** Penerbitan Izin Rumah Sakit Kelas C dan D dan Fasilitas Pelayanan Kesehatan Tingkat Daerah Kabupaen/Kota	**1.02-02** PROGRAM PEMENUHAN UPAYA KESEHATAN PERORANGAN DAN UPAYA KESEHATAN MASYARAKAT
	1.02-0016.0058 *Penyedian data dan informasi kesehatan*	**1.02-02.2.03.01** *Pengelolaan Data dan Informasi Kesehatan*	**1.02-02.2.03** Penyelenggaraan Sistem Informasi Kesehatan secara Terintegrasi	**1.02-02** PROGRAM PEMENUHAN UPAYA KESEHATAN PERORANGAN DAN UPAYA KESEHATAN MASYARAKAT

Kode menurut Permendagri 13		Kode menurut Permendagri 90		
Kode	**Uraian Program / Kegiatan**	**Kode / Uraian Sub Kegiatan**	**Kode / Uraian Kegiatan**	**Kode / Uraian Program**
	1.02-0016.0059 *Pengembangan Sistem Informasi Kesehatan Daerah (SIKDA)*	**1.02-02.2.03.02** *Pengelolaan Sistem Informasi Kesehatan*	**1.02-02.2.03** Penyelenggaraan Sistem Informasi Kesehatan secara Terintegrasi	**1.02-02** PROGRAM PEMENUHAN UPAYA KESEHATAN PERORANGAN DAN UPAYA KESEHATAN MASYARAKAT
	1.02-0016.0061 *Peningkatan upaya promosi kesehatan advokasi kemitraan dan pemberdayaan masyarakat*	**1.02-05.2.01.01** *Peningkatan Upaya Promosi Kesehatan, Advokasi, Kemitraan dan Pemberdayaan Masyarakat*	**1.02-05.2.01** Advokasi, Pemberdayaan, Kemitraan, Peningkatan Peran serta Masyarakat dan Lintas Sektor Tingkat Daerah Kabupaten/ Kota	**1.02-05** PROGRAM PEMBERDAYAAN MASYARAKAT BIDANG KESEHATAN
1.02-0039	***Bidang : 1.02 Kesehatan*** **Program : Program Gizi, Kesehatan Ibu dan Anak**			
	1.02-0039.0001 *Perbaikan dan Penanggulangan Masalah Gizi Masyarakat*	**1.02-02.2.02.15** *Pengelolaan Pelayanan Kesehatan Gizi Masyarakat*	**1.02-02.2.02** Penyediaan Layanan Kesehatan untuk UKM dan UKP Rujukan Tingkat Daerah Kabupaten/Kota	**1.02-02** PROGRAM PEMENUHAN UPAYA KESEHATAN PERORANGAN DAN UPAYA KESEHATAN MASYARAKAT
	1.02-0039.0002 *Pelayanan Kesehatan Bayi, Anak, dan Remaja*	**1.02-02.2.02.05** *Pengelolaan Pelayanan Kesehatan pada Usia Pendidikan Dasar*	**1.02-02.2.02** Penyediaan Layanan Kesehatan untuk UKM dan UKP Rujukan Tingkat Daerah Kabupaten/Kota	**1.02-02** PROGRAM PEMENUHAN UPAYA KESEHATAN PERORANGAN DAN UPAYA KESEHATAN MASYARAKAT
	1.02-0039.0003 *Pelayanan Kesehatan Ibu dan Reproduksi*	**1.02-02.2.02.06** *Pengelolaan Pelayanan Kesehatan pada Usia Produktif*	**1.02-02.2.02** Penyediaan Layanan Kesehatan untuk UKM dan UKP Rujukan Tingkat Daerah Kabupaten/Kota	**1.02-02** PROGRAM PEMENUHAN UPAYA KESEHATAN PERORANGAN DAN UPAYA KESEHATAN MASYARAKAT
	1.02-0039.0004 *Peningkatan Pelayanan Kesehatan Usia Lanjut*	**1.02-02.2.02.07** *Pengelolaan Pelayanan Kesehatan pada Usia Lanjut*	**1.02-02.2.02** Penyediaan Layanan Kesehatan untuk UKM dan UKP Rujukan Tingkat Daerah Kabupaten/Kota	**1.02-02** PROGRAM PEMENUHAN UPAYA KESEHATAN PERORANGAN DAN UPAYA KESEHATAN MASYARAKAT
	1.02-0039.0006 *Pelayanan Bagi Ibu Bersalin*	**1.02-02.2.02.02** *Pengelolaan Pelayanan Kesehatan Ibu Bersalin*	**1.02-02.2.02** Penyediaan Layanan Kesehatan untuk UKM dan UKP Rujukan Tingkat Daerah Kabupaten/Kota	**1.02-02** PROGRAM PEMENUHAN UPAYA KESEHATAN PERORANGAN DAN UPAYA KESEHATAN MASYARAKAT
	1.02-0039.0007 *Pelayanan Kesehatan untuk Bayi Baru Lahir*	**1.02-02.2.02.03** *Pengelolaan Pelayanan Kesehatan Bayi Baru Lahir*	**1.02-02.2.02** Penyediaan Layanan Kesehatan untuk UKM dan UKP Rujukan Tingkat Daerah Kabupaten/Kota	**1.02-02** PROGRAM PEMENUHAN UPAYA KESEHATAN PERORANGAN DAN UPAYA KESEHATAN MASYARAKAT

Kode menurut Permendagri 13		Kode menurut Permendagri 90		
Kode	**Uraian Program / Kegiatan**	**Kode / Uraian Sub Kegiatan**	**Kode / Uraian Kegiatan**	**Kode / Uraian Program**
	1.02-0039.0008 *Pelayanan Kesehatan Balita*	**1.02-02.2.02.04** *Pengelolaan Pelayanan Kesehatan Balita*	**1.02-02.2.02** Penyediaan Layanan Kesehatan untuk UKM dan UKP Rujukan Tingkat Daerah Kabupaten/Kota	**1.02-02** PROGRAM PEMENUHAN UPAYA KESEHATAN PERORANGAN DAN UPAYA KESEHATAN MASYARAKAT
1.02-0041	***Bidang : 1.02 Kesehatan*** **Program : Program Promosi Kesehatan dan Pemberdayaan Masyarakat**			
	1.02-0041.0001 *Pemberdayaan masyarakat dengan berperilaku hidup bersih dan sehat (PHBS)*	**1.02-05.2.02.01** *Penyelenggaraan Promosi Kesehatan dan Gerakan Hidup Bersih dan Sehat*	**1.02-05.2.02** Pelaksadan Sehat dalam Rangka Promotif Preventif Tingkat Daerah Kabupaten/ Kota	**1.02-05** PROGRAM PEMBERDAYAAN MASYARAKAT BIDANG KESEHATAN
	1.02-0041.0002 *Peningkatan upaya kesehatan bersumberdaya masyarakat (UKBM)*	**1.02-05.2.03.01** *Bimbingan Teknis Dan Supervisi Pengembangan Dan Pelaksanaan Upaya Kesehatan Bersumber Daya Masyarakat (UKBM)*	**1.02-05.2.03** Pengembangan dan Pelaksanaan Upaya Kesehatan Bersumber daya Masyarakat (UKBM) Tingkat Daerah Kabupaten/Kota	**1.02-05** PROGRAM PEMBERDAYAAN MASYARAKAT BIDANG KESEHATAN
1.02-0042	***Bidang : 1.02 Kesehatan*** **Program : Program Pengendalian Penyakit dan Penyehatan Lingkungan**			
	1.02-0042.0001 *Pengendalian dan pemberantasan penyakit menular*	**1.02-02.2.02.25** *Pelayanan Kesehatan Penyakit Menular dan Tidak Menular*	**1.02-02.2.02** Penyediaan Layanan Kesehatan untuk UKM dan UKP Rujukan Tingkat Daerah Kabupaten/Kota	**1.02-02** PROGRAM PEMENUHAN UPAYA KESEHATAN PERORANGAN DAN UPAYA KESEHATAN MASYARAKAT
	1.02-0042.0002 *Pelayanan imunisasi*	**1.02-02.2.02.36** *Investigasi Awal Kejadian Tidak Diharapkan (Kejadian Ikutan Pasca Imunisasi dan Pemberian Obat Massal)*	**1.02-02.2.02** Penyediaan Layanan Kesehatan untuk UKM dan UKP Rujukan Tingkat Daerah Kabupaten/Kota	**1.02-02** PROGRAM PEMENUHAN UPAYA KESEHATAN PERORANGAN DAN UPAYA KESEHATAN MASYARAKAT
	1.02-0042.0003 *Peningkatan surveilans epidemiologi dan penanggulangan wabah*	**1.02-02.2.02.37** *Pelaksanaan Kewaspadaan Dini dan Respon Wabah*	**1.02-02.2.02** Penyediaan Layanan Kesehatan untuk UKM dan UKP Rujukan Tingkat Daerah Kabupaten/Kota	**1.02-02** PROGRAM PEMENUHAN UPAYA KESEHATAN PERORANGAN DAN UPAYA KESEHATAN MASYARAKAT
	1.02-0042.0004 *Pengendalian dan pemberantasan penyakit tidak menular*	**1.02-02.2.02.25** *Pelayanan Kesehatan Penyakit Menular dan Tidak Menular*	**1.02-02.2.02** Penyediaan Layanan Kesehatan untuk UKM dan UKP Rujukan Tingkat Daerah Kabupaten/Kota	**1.02-02** PROGRAM PEMENUHAN UPAYA KESEHATAN PERORANGAN DAN UPAYA KESEHATAN MASYARAKAT
	1.02-0042.0005 *Pelayanan kesehatan jiwa*	**1.02-02.2.02.21** *Pengelolaan Pelayanan Kesehatan Orang dengan Masalah Kesehatan Jiwa (ODMK)*	**1.02-02.2.02** Penyediaan Layanan Kesehatan untuk UKM dan UKP Rujukan Tingkat Daerah Kabupaten/Kota	**1.02-02** PROGRAM PEMENUHAN UPAYA KESEHATAN PERORANGAN DAN UPAYA KESEHATAN MASYARAKAT

Kode menurut Permendagri 13		Kode menurut Permendagri 90		
Kode	**Uraian Program / Kegiatan**	**Kode / Uraian Sub Kegiatan**	**Kode / Uraian Kegiatan**	**Kode / Uraian Program**
	1.02-0042.0006 *Peningkatan kualitas sanitasi dasar masyarakat*	**1.02-02.2.02.17** *Pengelolaan Pelayanan Kesehatan Lingkungan*	**1.02-02.2.02** Penyediaan Layanan Kesehatan untuk UKM dan UKP Rujukan Tingkat Daerah Kabupaten/Kota	**1.02-02** PROGRAM PEMENUHAN UPAYA KESEHATAN PERORANGAN DAN UPAYA KESEHATAN MASYARAKAT
	1.02-0042.0007 *Peningkatan sanitasi tempat pengelolaan makanan dan tempattempat umum*	**1.02-02.2.02.17** *Pengelolaan Pelayanan Kesehatan Lingkungan*	**1.02-02.2.02** Penyediaan Layanan Kesehatan untuk UKM dan UKP Rujukan Tingkat Daerah Kabupaten/Kota	**1.02-02** PROGRAM PEMENUHAN UPAYA KESEHATAN PERORANGAN DAN UPAYA KESEHATAN MASYARAKAT
	1.02-0042.0012 *Pengelolaan Pelayanan Kesehatan Ibu Hamil*	**1.02-02.2.02.01** *Pengelolaan Pelayanan Kesehatan Ibu Hamil*	**1.02-02.2.02** Penyediaan Layanan Kesehatan untuk UKM dan UKP Rujukan Tingkat Daerah Kabupaten/Kota	**1.02-02** PROGRAM PEMENUHAN UPAYA KESEHATAN PERORANGAN DAN UPAYA KESEHATAN MASYARAKAT
	1.02-0042.0013 *Pengelolaan Pelayanan Kesehatan Orang Terduga Tuberkulosis*	**1.02-02.2.02.11** *Pengelolaan Pelayanan Kesehatan Orang Terduga Tuberkulosis*	**1.02-02.2.02** Penyediaan Layanan Kesehatan untuk UKM dan UKP Rujukan Tingkat Daerah Kabupaten/Kota	**1.02-02** PROGRAM PEMENUHAN UPAYA KESEHATAN PERORANGAN DAN UPAYA KESEHATAN MASYARAKAT
	1.02-0042.0014 *Pengelolaan Pelayanan Kesehatan Orang dengan Resiko Terinfeksi HIV*	**1.02-02.2.02.12** *Pengelolaan Pelayanan Kesehatan Orang Dengan Risiko Terinfeksi HIV*	**1.02-02.2.02** Penyediaan Layanan Kesehatan untuk UKM dan UKP Rujukan Tingkat Daerah Kabupaten/Kota	**1.02-02** PROGRAM PEMENUHAN UPAYA KESEHATAN PERORANGAN DAN UPAYA KESEHATAN MASYARAKAT
	1.02-0042.0015 *Pengelolaan Pelayanan Kesehatan bagi Penduduk pada Kondisi kejadian luar biasa (KLB)*	**1.02-02.2.02.13** *Pengelolaan Pelayanan Kesehatan bagi Penduduk Pada Kondisi Kejadian Luar Biasa (KLB)*	**1.02-02.2.02** Penyediaan Layanan Kesehatan untuk UKM dan UKP Rujukan Tingkat Daerah Kabupaten/Kota	**1.02-02** PROGRAM PEMENUHAN UPAYA KESEHATAN PERORANGAN DAN UPAYA KESEHATAN MASYARAKAT
	1.02-0042.0016 *Pengambilan dan Pengiriman Spesimen Penyakit Potensial KLB ke Lab Rujukan/Nasional*	**1.02-02.2.02.28** *Pengambilan dan Pengiriman Spesimen Penyakit Potensial KLB ke Lab Rujukan/Nasional*	**1.02-02.2.02** Penyediaan Layanan Kesehatan untuk UKM dan UKP Rujukan Tingkat Daerah Kabupaten/Kota	**1.02-02** PROGRAM PEMENUHAN UPAYA KESEHATAN PERORANGAN DAN UPAYA KESEHATAN MASYARAKAT
	1.02-0042.0017 *Operasional Pelayanan Rumah Sakit*	**1.02-02.2.02.32** *Operasional Pelayanan Rumah Sakit*	**1.02-02.2.02** Penyediaan Layanan Kesehatan untuk UKM dan UKP Rujukan Tingkat Daerah Kabupaten/Kota	**1.02-02** PROGRAM PEMENUHAN UPAYA KESEHATAN PERORANGAN DAN UPAYA KESEHATAN MASYARAKAT
	1.02-0042.0018 *Pengelolaan Kesehatan Khusus*	**1.02-02.2.02.23** *Pengelolaan Upaya Kesehatan Khusus*	**1.02-02.2.02** Penyediaan Layanan Kesehatan untuk UKM dan UKP Rujukan Tingkat Daerah Kabupaten/Kota	**1.02-02** PROGRAM PEMENUHAN UPAYA KESEHATAN PERORANGAN DAN UPAYA KESEHATAN MASYARAKAT

Kode menurut Permendagri 13		Kode menurut Permendagri 90		
Kode	**Uraian Program / Kegiatan**	**Kode / Uraian Sub Kegiatan**	**Kode / Uraian Kegiatan**	**Kode / Uraian Program**
	1.02-0042.0019 *Peningkatan surveilans epidemiologi*	**1.02-02.2.02.23** *Pengelolaan Upaya Kesehatan Khusus*	**1.02-02.2.02** Penyediaan Layanan Kesehatan untuk UKM dan UKP Rujukan Tingkat Daerah Kabupaten/Kota	**1.02-02** PROGRAM PEMENUHAN UPAYA KESEHATAN PERORANGAN DAN UPAYA KESEHATAN MASYARAKAT
	1.02-0042.0020 *Pelayanan Kesehatan Hipertensi*	**1.02-02.2.02.08** *Pengelolaan Pelayanan Kesehatan Penderita Hipertensi*	**1.02-02.2.02** Penyediaan Layanan Kesehatan untuk UKM dan UKP Rujukan Tingkat Daerah Kabupaten/Kota	**1.02-02** PROGRAM PEMENUHAN UPAYA KESEHATAN PERORANGAN DAN UPAYA KESEHATAN MASYARAKAT
	1.02-0042.0021 *Pelayanan Kesehatan Bagi Penderita Diabetes Militus*	**1.02-02.2.02.09** *Pengelolaan Pelayanan Kesehatan Penderita Diabetes Melitus*	**1.02-02.2.02** Penyediaan Layanan Kesehatan untuk UKM dan UKP Rujukan Tingkat Daerah Kabupaten/Kota	**1.02-02** PROGRAM PEMENUHAN UPAYA KESEHATAN PERORANGAN DAN UPAYA KESEHATAN MASYARAKAT
	1.02-0042.0022 *Prumusan Pelayanan Kesehatan Rujukan*	**1.02-02.2.04.04** *Penyiapan Perumusan dan Pelaksanaan Pelayanan Kesehatan Rujukan*	**1.02-02.2.04** Penerbitan Izin Rumah Sakit Kelas C dan D dan Fasilitas Pelayanan Kesehatan Tingkat Daerah Kabupaen/Kota	**1.02-02** PROGRAM PEMENUHAN UPAYA KESEHATAN PERORANGAN DAN UPAYA KESEHATAN MASYARAKAT
	1.02-0042.0023 *Pelayanan Kesehatan Gangguan Jiwa Berat*	**1.02-02.2.02.10** *Pengelolaan Pelayanan Kesehatan Orang Dengan Gangguan Jiwa Berat*	**1.02-02.2.02** Penyediaan Layanan Kesehatan untuk UKM dan UKP Rujukan Tingkat Daerah Kabupaten/Kota	**1.02-02** PROGRAM PEMENUHAN UPAYA KESEHATAN PERORANGAN DAN UPAYA KESEHATAN MASYARAKAT
1.02-0043	***Bidang : 1.02 Kesehatan*** **Program : Program Kefarmasian dan Alat Kesehatan**			
	1.02-0043.0001 *Peningkatan ketersediaan obat yang aman, bermutu dan berkhasiat*	**1.02-02.2.01.16** *Pengadaan Obat, Vaksin*	**1.02-02.2.01** Penyediaan Fasilitas Pelayanan Kesehatan untuk UKM dan UKP Kewenangan Daerah Kabupaten Kota	**1.02-02** PROGRAM PEMENUHAN UPAYA KESEHATAN PERORANGAN DAN UPAYA KESEHATAN MASYARAKAT
	1.02-0043.0005 *Pengadaan bahan habis pakai*	**1.02-02.2.01.12** *Pengadaan Sarana Fasilitas Pelayanan Kesehatan*	**1.02-02.2.01** Penyediaan Fasilitas Pelayanan Kesehatan untuk UKM dan UKP Kewenangan Daerah Kabupaten Kota	**1.02-02** PROGRAM PEMENUHAN UPAYA KESEHATAN PERORANGAN DAN UPAYA KESEHATAN MASYARAKAT
	1.02-0043.0006 *Pengadaan Alat Kesehatan Penunjang Medik Fasilitas Pelayanan Kesehatan*	**1.02-02.2.01.14** *Pengadaan Alat Kesehatan/Alat Penunjang Medik Fasilitas Pelayanan Kesehatan*	**1.02-02.2.01** Penyediaan Fasilitas Pelayanan Kesehatan untuk UKM dan UKP Kewenangan Daerah Kabupaten Kota	**1.02-02** PROGRAM PEMENUHAN UPAYA KESEHATAN PERORANGAN DAN UPAYA KESEHATAN MASYARAKAT

Kode menurut Permendagri 13		Kode menurut Permendagri 90		
Kode	**Uraian Program / Kegiatan**	**Kode / Uraian Sub Kegiatan**	**Kode / Uraian Kegiatan**	**Kode / Uraian Program**
	1.02-0043.0008 *Pengadaan Prasarana Pendukung Filitas Pelayanan Kesehatan*	**1.02-02.2.01.13** *Pengadaan Prasarana dan Pendukung Fasilitas Pelayanan Kesehatan*	**1.02-02.2.01** Penyediaan Fasilitas Pelayanan Kesehatan untuk UKM dan UKP Kewenangan Daerah Kabupaten Kota	**1.02-02** PROGRAM PEMENUHAN UPAYA KESEHATAN PERORANGAN DAN UPAYA KESEHATAN MASYARAKAT
	1.02-0043.0009 *Pengadaan Sarana Fasilitas Pelayanan Kesehatan*	**1.02-02.2.01.12** *Pengadaan Sarana Fasilitas Pelayanan Kesehatan*	**1.02-02.2.01** Penyediaan Fasilitas Pelayanan Kesehatan untuk UKM dan UKP Kewenangan Daerah Kabupaten Kota	**1.02-02** PROGRAM PEMENUHAN UPAYA KESEHATAN PERORANGAN DAN UPAYA KESEHATAN MASYARAKAT
1.02-0044	***Bidang : 1.02 Kesehatan*** **Program : Program Penguatan Pelaksanaan Jaminan Kesehatan Nasional**			
	1.02-0044.0001 *Pengelolaan Program Jaminan Kesehatan Nasional (JKN)*	**1.02-02.2.02.26** *Pengelolaan Jaminan Kesehatan Masyarakat*	**1.02-02.2.02** Penyediaan Layanan Kesehatan untuk UKM dan UKP Rujukan Tingkat Daerah Kabupaten/Kota	**1.02-02** PROGRAM PEMENUHAN UPAYA KESEHATAN PERORANGAN DAN UPAYA KESEHATAN MASYARAKAT
	1.02-0044.0002 *Pengelolaan jaminan kesehatan daerah (Jamkesta)*	**1.02-02.2.02.26** *Pengelolaan Jaminan Kesehatan Masyarakat*	**1.02-02.2.02** Penyediaan Layanan Kesehatan untuk UKM dan UKP Rujukan Tingkat Daerah Kabupaten/Kota	**1.02-02** PROGRAM PEMENUHAN UPAYA KESEHATAN PERORANGAN DAN UPAYA KESEHATAN MASYARAKAT
1.02-0045	***Bidang : 1.02 Kesehatan*** **Program : Program Pengembangan dan Pemberdayaan Sumber Daya Manusia (SDM) kesehatan**			
	1.02-0045.0001 *Peningkatan pendayagunaan tenaga kesehatan*	**1.02-03.2.03.01** *Distribusi dan Pemerataan Sumber Daya Manusia Kesehatan*	**1.02-03.2.03** Perencanaan Kebutuhan dan Pendayagunaan Sumberdaya Manusia Kesehatan untuk UKP dan UKM Manusia di Wilayah Kabupaten/Kota	**1.02-03** PROGRAM PENINGKATAN KAPASITAS SUMBER DAYA MANUSIA KESEHATAN
	1.02-0045.0002 *Penilaian tenaga kesehatan teladan*	**1.02-03.2.03.02** *Pemenuhan Kebutuhan Sumber Daya Manusia Kesehatan sesuai Standar*	**1.02-03.2.03** Perencanaan Kebutuhan dan Pendayagunaan Sumberdaya Manusia Kesehatan untuk UKP dan UKM Manusia di Wilayah Kabupaten/Kota	**1.02-03** PROGRAM PENINGKATAN KAPASITAS SUMBER DAYA MANUSIA KESEHATAN
1.03-0001	***Bidang : 1.03 Pekerjaan Umum dan Penataan Ruang*** **Program : Program Pelayanan Administrasi Perkantoran**			
	1.03-0001.0006 *Penyediaan jasa pemeliharaan dan perizinan kendaraan dinas/operasional*	**X.XX-01.2.03.06** *Penyediaan Jasa Pemeliharaan dan Perizinan Kendaraan Dinas/Operasional*	**X.XX-01.2.03** Administrasi Umum	**X.XX-01** PROGRAM PENUNJANG URUSAN PEMERINTAHAN DAERAH

Kode menurut Permendagri 13		Kode menurut Permendagri 90		
Kode	**Uraian Program / Kegiatan**	**Kode / Uraian Sub Kegiatan**	**Kode / Uraian Kegiatan**	**Kode / Uraian Program**
	1.03-0001.0007 *Penyediaan jasa administrasi keuangan*	**X.XX-01.2.03.07** *Penyediaan Jasa Administrasi Keuangan*	**X.XX-01.2.03** Administrasi Umum	**X.XX-01** PROGRAM PENUNJANG URUSAN PEMERINTAHAN DAERAH
	1.03-0001.0008 *Penyediaan jasa kebersihan kantor*	**X.XX-01.2.03.08** *Penyediaan Jasa Kebersihan Kantor*	**X.XX-01.2.03** Administrasi Umum	**X.XX-01** PROGRAM PENUNJANG URUSAN PEMERINTAHAN DAERAH
	1.03-0001.0010 *Penyediaan alat tulis kantor*	**X.XX-01.2.03.10** *Penyediaan Alat Tulis Kantor*	**X.XX-01.2.03** Administrasi Umum	**X.XX-01** PROGRAM PENUNJANG URUSAN PEMERINTAHAN DAERAH
	1.03-0001.0011 *Penyediaan barang cetakan dan penggandaan*	**X.XX-01.2.03.11** *Penyediaan Barang Cetakan dan Penggandaan*	**X.XX-01.2.03** Administrasi Umum	**X.XX-01** PROGRAM PENUNJANG URUSAN PEMERINTAHAN DAERAH
	1.03-0001.0017 *Penyediaan makanan dan minuman*	**X.XX-01.2.03.17** *Penyediaan Makanan dan Minuman*	**X.XX-01.2.03** Administrasi Umum	**X.XX-01** PROGRAM PENUNJANG URUSAN PEMERINTAHAN DAERAH
	1.03-0001.0018 *Rapat-Rapat Koordinasi dan Konsultasi ke Luar Daerah dan Dalam Daerah*	**X.XX-01.2.03.18** *Rapat-Rapat Kordinasi dan Konsultasi ke Luar Daerah*	**X.XX-01.2.03** Administrasi Umum	**X.XX-01** PROGRAM PENUNJANG URUSAN PEMERINTAHAN DAERAH
	1.03-0001.0020 *Penyusunan Dokumen Perencanaan dan Laporan Berkala*	**X.XX-01.2.01.02** *Penyusunan Program dan Kegiatan Perangkat Daerah dalam Dokumen Perencanaan*	**X.XX-01.2.01** Perencanaan dan Evaluasi Kinerja Perangkat Daerah	**X.XX-01** PROGRAM PENUNJANG URUSAN PEMERINTAHAN DAERAH
	1.03-0001.0039 *Gaji dan Tunjangan ASN*	**X.XX-01.2.02.01** *Penyediaan Gaji dan Tunjangan ASN*	**X.XX-01.2.02** Administrasi Keuangan	**X.XX-01** PROGRAM PENUNJANG URUSAN PEMERINTAHAN DAERAH
1.03-0002	***Bidang : 1.03 Pekerjaan Umum dan Penataan Ruang*** **Program : Program Peningkatan Sarana dan Prasarana Aparatur**			
	1.03-0002.0003 *Pembangunan gedung kantor*	**1.03-08.2.01.02** *Perencanaan, Pembangunan, Pengawasan dan Pemanfaatan, Rehabilitasi, Renovasi, Ubahsuai, serta Pemeliharaan dan Perawatan Bangunan Gedung Daerah Kabupaten/Kota*	**1.03-08.2.01** Penyelenggaraan Bangunan Gedung di Wilayah Daerah Kabupaten/Kota, Pemberian Izin Mendirikan Bangunan (IMB) dan Sertifikat Laik Fungsi Bangunan Gedung	**1.03-08** PROGRAM PENATAAN BANGUNAN GEDUNG
	1.03-0002.0005 *pengadaan Kendaraan dinas/operasional*	**X.XX-01.2.03.20** *Pengadaan Kendaraan Dinas/Operasional*	**X.XX-01.2.03** Administrasi Umum	**X.XX-01** PROGRAM PENUNJANG URUSAN PEMERINTAHAN DAERAH

Kode menurut Permendagri 13		Kode menurut Permendagri 90		
Kode	**Uraian Program / Kegiatan**	**Kode / Uraian Sub Kegiatan**	**Kode / Uraian Kegiatan**	**Kode / Uraian Program**
	1.03-0002.0026 *Pemeliharaan rutin/berkala perlengkapan gedung kantor*	**X.XX-01.2.03.32** *Pemeliharaan Rutin/Berkala Perlengkapan Gedung Kantor*	**X.XX-01.2.03** Administrasi Umum	**X.XX-01** PROGRAM PENUNJANG URUSAN PEMERINTAHAN DAERAH
1.03-0015	***Bidang : 1.03 Pekerjaan Umum dan Penataan Ruang*** **Program : Program pembangunan jalan dan jembatan**			
	1.03-0015.0001 *peningkatan jalan perkotaan*	**1.03-10.2.01.10** *Pemeliharaan Berkala Jalan*	**1.03-10.2.01** Penyelenggaraan Jalan Kabupaten/Kota	**1.03-10** PROGRAM PENYELENGGARAAN JALAN
	1.03-0015.0012 *Pembangunan Jembatan*	**1.03-10.2.01.16** *Penggantian Jembatan*	**1.03-10.2.01** Penyelenggaraan Jalan Kabupaten/Kota	**1.03-10** PROGRAM PENYELENGGARAAN JALAN
	1.03-0015.0041 *Pembangunan Jalan*	**1.03-10.2.01.08** *Rekonstruksi Jalan*	**1.03-10.2.01** Penyelenggaraan Jalan Kabupaten/Kota	**1.03-10** PROGRAM PENYELENGGARAAN JALAN
1.03-0025	***Bidang : 1.03 Pekerjaan Umum dan Penataan Ruang*** **Program : Program Penyediaan dan Pengelolaan Air Baku**			
	1.03-0025.0005 *Peningkatan partisipasi masyarakat dalam pengelolaan air*	**1.03-05.2.01.03** *Pembangunan Sistem Pengelolaan Air Limbah Domestik*	**1.03-05.2.01** Pengelolaan dan Pengembangan Sistem Air Limbah Domestik dalam Daerah Kabupaten/Kota	**1.03-05** PROGRAM PENGELOLAAN DAN PENGEMBANGAN SISTEM AIR LIMBAH
	1.03-0025.0009 *Pembangunan Sumur-sumur Air Tanah 1*	**1.03-03.2.01.06** *Peningkatan SPAM di Kawasan Perdesaan*	**1.03-03.2.01** Pengelolaan dan Pengembangan Sistem Penyediaan Air Minum (SPAM) di Daerah Kabupaten/Kota	**1.03-03** PROGRAM PENGELOLAAN DAN PENGEMBANGAN SISTEM PENYEDIAAN AIR MINUM
	1.03-0025.0013 *Pengelolaan Dan Operasional SPAM Perkotaan*	**1.03-03.2.01.15** *Operasi dan Pemeliharaan SPAM di Kawasan Perkotaan*	**1.03-03.2.01** Pengelolaan dan Pengembangan Sistem Penyediaan Air Minum (SPAM) di Daerah Kabupaten/Kota	**1.03-03** PROGRAM PENGELOLAAN DAN PENGEMBANGAN SISTEM PENYEDIAAN AIR MINUM
	1.03-0025.0016 *Pembangunan SR SPAM*	**1.03-03.2.01.04** *Pembangunan SPAM di Kawasan Perdesaan*	**1.03-03.2.01** Pengelolaan dan Pengembangan Sistem Penyediaan Air Minum (SPAM) di Daerah Kabupaten/Kota	**1.03-03** PROGRAM PENGELOLAAN DAN PENGEMBANGAN SISTEM PENYEDIAAN AIR MINUM
	1.03-0025.0017 *Pengelolaan dan Operasional SPAM Pedesaan*	**1.03-03.2.01.16** *Operasi dan Pemeliharaan SPAM di Kawasan Perdesaan*	**1.03-03.2.01** Pengelolaan dan Pengembangan Sistem Penyediaan Air Minum (SPAM) di Daerah Kabupaten/Kota	**1.03-03** PROGRAM PENGELOLAAN DAN PENGEMBANGAN SISTEM PENYEDIAAN AIR MINUM

Kode menurut Permendagri 13		Kode menurut Permendagri 90		
Kode	**Uraian Program / Kegiatan**	**Kode / Uraian Sub Kegiatan**	**Kode / Uraian Kegiatan**	**Kode / Uraian Program**
1.03-0032	***Bidang : 1.03 Pekerjaan Umum dan Penataan Ruang*** **Program : Program Pemugaran Bangunan Bersejarah**			
	1.03-0032.0002 *Pelestarian Bangunan Arsitektur Tradisional*	**1.03-08.2.01.06** *Identifikasi, Penetapan, Penyelenggaraan Bangunan Gedung Cagar Budaya yang Dilestarikan Milik Pemerintah Kabupaten/Kota*	**1.03-08.2.01** Penyelenggaraan Bangunan Gedung di Wilayah Daerah Kabupaten/Kota, Pemberian Izin Mendirikan Bangunan (IMB) dan Sertifikat Laik Fungsi Bangunan Gedung	**1.03-08** PROGRAM PENATAAN BANGUNAN GEDUNG
1.03-0036	***Bidang : 1.03 Pekerjaan Umum dan Penataan Ruang*** **Program : Program Perencanaan Tata Ruang**			
	1.03-0036.0004 *Penyusunan Rencana Tata Ruang Wilayah*	**1.03-12.2.03.01** *Koordinasi dan Sinkronisasi Pemanfaatan Ruang untuk Investasi dan Pembangunan Daerah*	**1.03-12.2.03** Koordinasi dan Sinkronisasi Pemanfataan Ruang Daerah Kabupaten/Kota	**1.03-12** PROGRAM PENYELENGGARAAN PENATAAN RUANG
	1.03-0036.0007 *Penyusunan Rencana tata Bangunan dan Lingkungan*	**1.03-07.2.01.01** *Pembangunan dan Pengembangan Infrastruktur Kawasan Permukiman di Daerah Kab/Kota*	**1.03-07.2.01** Penyelenggaraan Infrastruktur pada Permukiman di Daerah Kabupaten/Kota	**1.03-07** PROGRAM PENGEMBANGAN PERMUKIMAN
	1.03-0036.0024 *Fasilitasi kebijakan perijinan Pemanfaatan Ruang*	**1.03-12.2.04.02** *Koordinasi dan Sinkronisasi Penertiban dan Penegakan Hukum bidang Penataan Ruang*	**1.03-12.2.04** Koordinasi dan Sinkronisasi Pengendalian Pemanfataan Ruang Daerah Kabupaten/Kota	**1.03-12** PROGRAM PENYELENGGARAAN PENATAAN RUANG
1.03-0037	***Bidang : 1.03 Pekerjaan Umum dan Penataan Ruang*** **Program : Program Pemanfaatan Ruang**			
	1.03-0037.0001 *Fasilitasi kebijakan perizinan pemanfaatan ruang*	**1.03-12.2.04.02** *Koordinasi dan Sinkronisasi Penertiban dan Penegakan Hukum bidang Penataan Ruang*	**1.03-12.2.04** Koordinasi dan Sinkronisasi Pengendalian Pemanfataan Ruang Daerah Kabupaten/Kota	**1.03-12** PROGRAM PENYELENGGARAAN PENATAAN RUANG
	1.03-0037.0003 *Penyusunan kebijakan pengendalian pemanfaatan ruang*	**1.03-07.2.01.02** *Pemanfaatan dan Pemeliharaan Infrastruktur Kawasan Permukiman di Daerah Kab/Kota*	**1.03-07.2.01** Penyelenggaraan Infrastruktur pada Permukiman di Daerah Kabupaten/Kota	**1.03-07** PROGRAM PENGEMBANGAN PERMUKIMAN
	1.03-0037.0024 *Perencanaan dan Pembangunan Taman*	**1.04-04.2.01.02** *Penyediaan Prasarana, Sarana, dan Utilitas Umum di Perumahan untuk Menunjang Fungsi Hunian*	**1.04-04.2.01** Urusan Penyelenggaraan PSU Perumahan	**1.04-04** PROGRAM PENINGKATAN PRASARANA, SARANA DAN UTILITAS UMUM (PSU)
1.04-0001	***Bidang : 1.04 Perumahan Rakyat dan Kawasan Pemukiman*** **Program : Program Pelayanan Administrasi Perkantoran**			
	1.04-0001.0001 *Penyediaan jasa surat menyurat*	**X.XX-01.2.03.01** *Penyediaan Jasa Surat Menyurat*	**X.XX-01.2.03** Administrasi Umum	**X.XX-01** PROGRAM PENUNJANG URUSAN PEMERINTAHAN DAERAH

Kode menurut Permendagri 13		Kode menurut Permendagri 90		
Kode	**Uraian Program / Kegiatan**	**Kode / Uraian Sub Kegiatan**	**Kode / Uraian Kegiatan**	**Kode / Uraian Program**
	1.04-0001.0002 *Penyediaan jasa komunikasi, sumber daya air dan listrik*	**X.XX-01.2.03.02** *Penyediaan Jasa Komunikasi, Sumber Daya Air dan Listrik*	**X.XX-01.2.03** Administrasi Umum	**X.XX-01** PROGRAM PENUNJANG URUSAN PEMERINTAHAN DAERAH
	1.04-0001.0006 *Penyediaan jasa pemeliharaan dan perizinan kendaraan dinas/operasional*	**X.XX-01.2.03.06** *Penyediaan Jasa Pemeliharaan dan Perizinan Kendaraan Dinas/Operasional*	**X.XX-01.2.03** Administrasi Umum	**X.XX-01** PROGRAM PENUNJANG URUSAN PEMERINTAHAN DAERAH
	1.04-0001.0007 *Penyediaan jasa administrasi keuangan*	**X.XX-01.2.03.07** *Penyediaan Jasa Administrasi Keuangan*	**X.XX-01.2.03** Administrasi Umum	**X.XX-01** PROGRAM PENUNJANG URUSAN PEMERINTAHAN DAERAH
	1.04-0001.0008 *Penyediaan jasa kebersihan kantor*	**X.XX-01.2.03.08** *Penyediaan Jasa Kebersihan Kantor*	**X.XX-01.2.03** Administrasi Umum	**X.XX-01** PROGRAM PENUNJANG URUSAN PEMERINTAHAN DAERAH
	1.04-0001.0009 *Penyediaan jasa perbaikan peralatan kerja*	**X.XX-01.2.03.09** *Penyediaan Jasa Perbaikan Peralatan Kerja*	**X.XX-01.2.03** Administrasi Umum	**X.XX-01** PROGRAM PENUNJANG URUSAN PEMERINTAHAN DAERAH
	1.04-0001.0010 *Penyediaan alat tulis kantor*	**X.XX-01.2.03.10** *Penyediaan Alat Tulis Kantor*	**X.XX-01.2.03** Administrasi Umum	**X.XX-01** PROGRAM PENUNJANG URUSAN PEMERINTAHAN DAERAH
	1.04-0001.0011 *Penyediaan barang cetakan dan penggandaan*	**X.XX-01.2.03.11** *Penyediaan Barang Cetakan dan Penggandaan*	**X.XX-01.2.03** Administrasi Umum	**X.XX-01** PROGRAM PENUNJANG URUSAN PEMERINTAHAN DAERAH
	1.04-0001.0015 *Penyediaan bahan bacaan dan peraturan perundang-undangan*	**X.XX-01.2.03.15** *Penyediaan Bahan Bacaan dan Peraturan Perundang-Undangan*	**X.XX-01.2.03** Administrasi Umum	**X.XX-01** PROGRAM PENUNJANG URUSAN PEMERINTAHAN DAERAH
	1.04-0001.0017 *Penyediaan makanan dan minuman*	**X.XX-01.2.03.17** *Penyediaan Makanan dan Minuman*	**X.XX-01.2.03** Administrasi Umum	**X.XX-01** PROGRAM PENUNJANG URUSAN PEMERINTAHAN DAERAH
	1.04-0001.0018 *Rapat-Rapat Koordinasi dan Konsultasi ke Luar Daerah dan Dalam Daerah*	**X.XX-01.2.03.18** *Rapat-Rapat Kordinasi dan Konsultasi ke Luar Daerah*	**X.XX-01.2.03** Administrasi Umum	**X.XX-01** PROGRAM PENUNJANG URUSAN PEMERINTAHAN DAERAH
	1.04-0001.0020 *Penyusunan Dokumen Perencanaan dan Laporan Berkala*	**X.XX-01.2.01.01** *Penyusunan Renstra dan Renja Perangkat Daerah*	**X.XX-01.2.01** Perencanaan dan Evaluasi Kinerja Perangkat Daerah	**X.XX-01** PROGRAM PENUNJANG URUSAN PEMERINTAHAN DAERAH

Kode menurut Permendagri 13		Kode menurut Permendagri 90		
Kode	**Uraian Program / Kegiatan**	**Kode / Uraian Sub Kegiatan**	**Kode / Uraian Kegiatan**	**Kode / Uraian Program**
	1.04-0001.0029 *Penyusunan Laporan Keuangan Akhir Tahun*	**X.XX-01.2.02.09** *Penyusunan Pelaporan Keuangan Akhir Tahun*	**X.XX-01.2.02** Administrasi Keuangan	**X.XX-01** PROGRAM PENUNJANG URUSAN PEMERINTAHAN DAERAH
	1.04-0001.0038 *Evaluasi OPD*	**X.XX-01.2.01.03** *Penyusunan Dokumen Evaluasi Perangkat Daerah*	**X.XX-01.2.01** Perencanaan dan Evaluasi Kinerja Perangkat Daerah	**X.XX-01** PROGRAM PENUNJANG URUSAN PEMERINTAHAN DAERAH
	1.04-0001.0039 *Administrasi Pelaksanaan Tugas ASN*	**X.XX-01.2.02.02** *Penyediaan Administrasi Pelaksanaan Tugas ASN*	**X.XX-01.2.02** Administrasi Keuangan	**X.XX-01** PROGRAM PENUNJANG URUSAN PEMERINTAHAN DAERAH
	1.04-0001.0040 *Laporan Capaian Kinerja ikhtisar realisasi*	**X.XX-01.2.02.06** *Penyusunan Laporan Capaian Kinerja dan Ikhtisar Realisasi Kinerja SKPD*	**X.XX-01.2.02** Administrasi Keuangan	**X.XX-01** PROGRAM PENUNJANG URUSAN PEMERINTAHAN DAERAH
	1.04-0001.0041 *Penyediaan Gaji dan Tunjangan ASN*	**X.XX-01.2.02.01** *Penyediaan Gaji dan Tunjangan ASN*	**X.XX-01.2.02** Administrasi Keuangan	**X.XX-01** PROGRAM PENUNJANG URUSAN PEMERINTAHAN DAERAH
1.04-0002	***Bidang : 1.04 Perumahan Rakyat dan Kawasan Pemukiman*** **Program : Program Peningkatan Sarana dan Prasarana Aparatur**			
	1.04-0002.0005 *pengadaan Kendaraan dinas/operasional*	**X.XX-01.2.03.20** *Pengadaan Kendaraan Dinas/Operasional*	**X.XX-01.2.03** Administrasi Umum	**X.XX-01** PROGRAM PENUNJANG URUSAN PEMERINTAHAN DAERAH
	1.04-0002.0024 *Pemeliharaan rutin/berkala kendaraan dinas/operasional*	**X.XX-01.2.03.30** *Pemeliharaan Rutin/Berkala Kendaraan Dinas/Operasional*	**X.XX-01.2.03** Administrasi Umum	**X.XX-01** PROGRAM PENUNJANG URUSAN PEMERINTAHAN DAERAH
1.04-0015	***Bidang : 1.04 Perumahan Rakyat dan Kawasan Pemukiman*** **Program : Program Pengembangan Perumahan**			
	1.04-0015.0009 *Kegiatan Pembangunan, Konstruksi Pemeliharaan Perumahan dan Kawasan Permukiman*	**1.04-04.2.01.02** *Penyediaan Prasarana, Sarana, dan Utilitas Umum di Perumahan untuk Menunjang Fungsi Hunian*	**1.04-04.2.01** Urusan Penyelenggaraan PSU Perumahan	**1.04-04** PROGRAM PENINGKATAN PRASARANA, SARANA DAN UTILITAS UMUM (PSU)
	1.04-0015.0023 *Penyusunan rencana tindak program penanganan kawasan kumuh*	**1.04-03.2.02.01** *Survei dan Penetapan Lokasi Permukiman Kumuh*	**1.04-03.2.02** Penataan Kawasan Permukiman Kumuh dengan Luas di Bawah 10 (Sepuluh) Ha	**1.04-03** PROGRAM KAWASAN PERMUKIMAN SERTA PERMUKIMAN KUMUH

Kode menurut Permendagri 13		Kode menurut Permendagri 90		
Kode	**Uraian Program / Kegiatan**	**Kode / Uraian Sub Kegiatan**	**Kode / Uraian Kegiatan**	**Kode / Uraian Program**
	1.04-0015.0031 *Rehabilitasi dan Relokasi Perumahan Korban Bencana*	**1.04-02.2.03.02** *Penyusunan Site Plan dan/atau Detail Engineering Design (DED) bagi Rumah Korban Bencana atau Relokasi Program Kabupaten/Kota*	**1.04-02.2.03** Pembangunan dan Rehabilitasi Rumah Korban Bencana atau Relokasi Program Kabupaten/Kota	**1.04-02** PROGRAM PENGEMBANGAN PERUMAHAN
1.04-0016	***Bidang : 1.04 Perumahan Rakyat dan Kawasan Pemukiman*** **Program : Program Lingkungan Sehat Perumahan**			
	1.04-0016.0009 *Pendampingan Bantuan Stimulan Perumahan Swadaya (BSPS)*	**1.04-03.2.03.02** *Perbaikan Rumah Tidak Layak Huni untuk Pencegahan terhadap Tumbuh dan Berkembangnya Permukiman Kumuh*	**1.04-03.2.03** Peningkatan Kawasan Permukiman Kumuh dengan Luas di Bawah 10 (Sepuluh) Ha	**1.04-03** PROGRAM KAWASAN PERMUKIMAN SERTA PERMUKIMAN KUMUH
	1.04-0016.0013 *Peningkatan perbaikan dan rehabilitas kawasan kumuh perkotaan*	**1.04-03.2.02.02** *Penyusunan Rencana dan Rekomendasi Pencegahan Tumbuh dan Berkembangnya Permukiman Kumuh*	**1.04-03.2.02** Penataan Kawasan Permukiman Kumuh dengan Luas di Bawah 10 (Sepuluh) Ha	**1.04-03** PROGRAM KAWASAN PERMUKIMAN SERTA PERMUKIMAN KUMUH
1.05-0001	***Bidang : 1.05 Ketentraman dan Ketertiban Umum serta Perlindungan Masyarakat*** **Program : Program Pelayanan Administrasi Perkantoran**			
	1.05-0001.0001 *Penyediaan jasa surat menyurat*	**X.XX-01.2.03.01** *Penyediaan Jasa Surat Menyurat*	**X.XX-01.2.03** Administrasi Umum	**X.XX-01** PROGRAM PENUNJANG URUSAN PEMERINTAHAN DAERAH
	1.05-0001.0002 *Penyediaan jasa komunikasi, sumber daya air dan listrik*	**X.XX-01.2.03.02** *Penyediaan Jasa Komunikasi, Sumber Daya Air dan Listrik*	**X.XX-01.2.03** Administrasi Umum	**X.XX-01** PROGRAM PENUNJANG URUSAN PEMERINTAHAN DAERAH
	1.05-0001.0007 *Penyediaan jasa administrasi keuangan*	**X.XX-01.2.03.07** *Penyediaan Jasa Administrasi Keuangan*	**X.XX-01.2.03** Administrasi Umum	**X.XX-01** PROGRAM PENUNJANG URUSAN PEMERINTAHAN DAERAH
	1.05-0001.0008 *Penyediaan jasa kebersihan kantor*	**X.XX-01.2.03.08** *Penyediaan Jasa Kebersihan Kantor*	**X.XX-01.2.03** Administrasi Umum	**X.XX-01** PROGRAM PENUNJANG URUSAN PEMERINTAHAN DAERAH
	1.05-0001.0009 *Penyediaan jasa perbaikan peralatan kerja*	**X.XX-01.2.03.09** *Penyediaan Jasa Perbaikan Peralatan Kerja*	**X.XX-01.2.03** Administrasi Umum	**X.XX-01** PROGRAM PENUNJANG URUSAN PEMERINTAHAN DAERAH
	1.05-0001.0010 *Penyediaan alat tulis kantor*	**X.XX-01.2.03.10** *Penyediaan Alat Tulis Kantor*	**X.XX-01.2.03** Administrasi Umum	**X.XX-01** PROGRAM PENUNJANG URUSAN PEMERINTAHAN DAERAH

Kode menurut Permendagri 13		Kode menurut Permendagri 90		
Kode	**Uraian Program / Kegiatan**	**Kode / Uraian Sub Kegiatan**	**Kode / Uraian Kegiatan**	**Kode / Uraian Program**
	1.05-0001.0011 *Penyediaan barang cetakan dan penggandaan*	**X.XX-01.2.03.11** *Penyediaan Barang Cetakan dan Penggandaan*	**X.XX-01.2.03** Administrasi Umum	**X.XX-01** PROGRAM PENUNJANG URUSAN PEMERINTAHAN DAERAH
	1.05-0001.0012 *Penyediaan komponen instalasi listrik/penerangan bangunan kantor*	**X.XX-01.2.03.12** *Penyediaan Komponen Instalasi Listrik/Penerangan Bangunan Kantor*	**X.XX-01.2.03** Administrasi Umum	**X.XX-01** PROGRAM PENUNJANG URUSAN PEMERINTAHAN DAERAH
	1.05-0001.0013 *Penyediaan peralatan dan perlengkapan kantor*	**X.XX-01.2.03.13** *Penyediaan Peralatan dan Perlengkapan Kantor*	**X.XX-01.2.03** Administrasi Umum	**X.XX-01** PROGRAM PENUNJANG URUSAN PEMERINTAHAN DAERAH
	1.05-0001.0015 *Penyediaan bahan bacaan dan peraturan perundang-undangan*	**X.XX-01.2.03.15** *Penyediaan Bahan Bacaan dan Peraturan Perundang-Undangan*	**X.XX-01.2.03** Administrasi Umum	**X.XX-01** PROGRAM PENUNJANG URUSAN PEMERINTAHAN DAERAH
	1.05-0001.0017 *Penyediaan makanan dan minuman*	**X.XX-01.2.03.17** *Penyediaan Makanan dan Minuman*	**X.XX-01.2.03** Administrasi Umum	**X.XX-01** PROGRAM PENUNJANG URUSAN PEMERINTAHAN DAERAH
	1.05-0001.0018 *Rapat-Rapat Koordinasi dan Konsultasi ke Luar Daerah dan Dalam Daerah*	**X.XX-01.2.03.18** *Rapat-Rapat Kordinasi dan Konsultasi ke Luar Daerah*	**X.XX-01.2.03** Administrasi Umum	**X.XX-01** PROGRAM PENUNJANG URUSAN PEMERINTAHAN DAERAH
	1.05-0001.0026 *Laporan Akuntablitas Kinerja Instansi Pemerintah*	**X.XX-01.2.02.06** *Penyusunan Laporan Capaian Kinerja dan Ikhtisar Realisasi Kinerja SKPD*	**X.XX-01.2.02** Administrasi Keuangan	**X.XX-01** PROGRAM PENUNJANG URUSAN PEMERINTAHAN DAERAH
	1.05-0001.0048 *Penyediaan Gaji dan Tunjangan ASN*	**X.XX-01.2.02.01** *Penyediaan Gaji dan Tunjangan ASN*	**X.XX-01.2.02** Administrasi Keuangan	**X.XX-01** PROGRAM PENUNJANG URUSAN PEMERINTAHAN DAERAH
1.05-0002	***Bidang : 1.05 Ketentraman dan Ketertiban Umum serta Perlindungan Masyarakat*** **Program : Program Peningkatan Sarana dan Prasarana Aparatur**			
	1.05-0002.0005 *pengadaan Kendaraan dinas/operasional*	**X.XX-01.2.03.20** *Pengadaan Kendaraan Dinas/Operasional*	**X.XX-01.2.03** Administrasi Umum	**X.XX-01** PROGRAM PENUNJANG URUSAN PEMERINTAHAN DAERAH
	1.05-0002.0011 *Pengadaan Gedung Kantor*	**X.XX-01.2.03.22** *Pengadaan Perlengkapan Gedung Kantor*	**X.XX-01.2.03** Administrasi Umum	**X.XX-01** PROGRAM PENUNJANG URUSAN PEMERINTAHAN DAERAH

Kode menurut Permendagri 13		Kode menurut Permendagri 90		
Kode	**Uraian Program / Kegiatan**	**Kode / Uraian Sub Kegiatan**	**Kode / Uraian Kegiatan**	**Kode / Uraian Program**
	1.05-0002.0024 *Pemeliharaan rutin/berkala kendaraan dinas/operasional*	**X.XX-01.2.03.30** *Pemeliharaan Rutin/Berkala Kendaraan Dinas/Operasional*	**X.XX-01.2.03** Administrasi Umum	**X.XX-01** PROGRAM PENUNJANG URUSAN PEMERINTAHAN DAERAH
1.05-0003	***Bidang : 1.05 Ketentraman dan Ketertiban Umum serta Perlindungan Masyarakat*** **Program : Program peningkatan disiplin aparatur**			
	1.05-0003.0002 *Pengadaan pakaian dinas beserta perlengkapannya*	**X.XX-01.2.04.02** *Pengadaan Pakaian Dinas Beserta Perlengkapannya*	**X.XX-01.2.04** Peningkatan Disiplin dan Kapasitas Sumber Daya Aparatur	**X.XX-01** PROGRAM PENUNJANG URUSAN PEMERINTAHAN DAERAH
	1.05-0003.0005 *Pengadaan pakaian khusus hari-hari tertentu*	**X.XX-01.2.04.05** *Pengadaan Pakaian Khusus Hari-hari Tertentu*	**X.XX-01.2.04** Peningkatan Disiplin dan Kapasitas Sumber Daya Aparatur	**X.XX-01** PROGRAM PENUNJANG URUSAN PEMERINTAHAN DAERAH
1.05-0015	***Bidang : 1.05 Ketentraman dan Ketertiban Umum serta Perlindungan Masyarakat*** **Program : Program peningkatan keamanan dan kenyamanan lingkungan**			
	1.05-0015.0001 *Penyiapan tenaga pengendali kemanan dan kenyamanan lingkungan*	**1.05-02.2.01.01** *Pencegahan Gangguan Ketentraman dan Ketertiban Umum*	**1.05-02.2.01** Penanganan Gangguan Ketenteraman dan Ketertiban Umum dalam 1 (Satu) Daerah Kabupaten/Kota	**1.05-02** PROGRAM PENINGKATAN KETENTERAMAN DAN KETERTIBAN UMUM
	1.05-0015.0013 *Penanganan Kasus Pengaduan dilingkungan Pemerintah Daerah*	**1.05-02.2.01.02** *Penindakan atas Gangguan Ketentraman dan Ketertiban Umum Berdasarkan Perda dan Perkada*	**1.05-02.2.01** Penanganan Gangguan Ketenteraman dan Ketertiban Umum dalam 1 (Satu) Daerah Kabupaten/Kota	**1.05-02** PROGRAM PENINGKATAN KETENTERAMAN DAN KETERTIBAN UMUM
	1.05-0015.0015 *Penindakan atas pelanggaran Perda dan Perbub*	**1.05-02.2.02.03** *Penanganan atas Pelanggaran Peraturan Daerah dan Peraturan Peraturan Bupati/Walikota*	**1.05-02.2.02** Penegakan Perda Kabupaten/Kota dan Peraturan Bupati/Walikota	**1.05-02** PROGRAM PENINGKATAN KETENTERAMAN DAN KETERTIBAN UMUM
1.05-0018	***Bidang : 1.05 Ketentraman dan Ketertiban Umum serta Perlindungan Masyarakat*** **Program : Program kemitraan pengembangan wawasan kebangsaan**			
	1.05-0018.0013 *Tim Terpadu penanganan konflik sosial (PKS)*	**8.01-06.2.01.04** *Pelaksanaan Koordinasi di Bidang Kewaspadaan Dini, Kerjasama Intelijen, Pemantauan Orang Asing, Tenaga Kerja Asing dan Lembaga Asing, Kewaspadaan Perbatasan Antar Negara, Fasilitasi Kelembagaan Bidang Kewaspadaan, serta Penanganan Konflik di Daerah*	**8.01-06.2.01** Perumusan Kebijakan Teknis dan Pelaksanaan Pemantapan Kewaspadaan Nasional dan Penanganan Konflik Sosial	**8.01-06** PROGRAM PENINGKATAN KEWASPADAAN NASIONAL DAN PENINGKATAN KUALITAS DAN FASILITASI PENANGANAN KONFLIK SOSIAL

Kode menurut Permendagri 13		Kode menurut Permendagri 90		
Kode	**Uraian Program / Kegiatan**	**Kode / Uraian Sub Kegiatan**	**Kode / Uraian Kegiatan**	**Kode / Uraian Program**
	1.05-0018.0015 *Kegiatan Forum kewaspadaan dini masyarakat (FKDM)*	**8.01-06.2.01.02** *Penyusunan Bahan Perumusan Kebijakan di Bidang Kewaspadaan Dini, Kerjasama Intelijen, Pemantauan Orang Asing, Tenaga Kerja Asing dan Lembaga Asing, Kewaspadaan Perbatasan Antar Negara, Fasilitasi Kelembagaan Bidang Kewaspadaan, serta Penanganan Konflik di*	**8.01-06.2.01** Perumusan Kebijakan Teknis dan Pelaksanaan Pemantapan Kewaspadaan Nasional dan Penanganan Konflik Sosial	**8.01-06** PROGRAM PENINGKATAN KEWASPADAAN NASIONAL DAN PENINGKATAN KUALITAS DAN FASILITASI PENANGANAN KONFLIK SOSIAL
	1.05-0018.0016 *Kegiatan Pemantauan orang asing (POA)*	**8.01-06.2.01.05** *Pelaksanaan Monitoring, Evaluasi dan Pelaporan di Bidang Kewaspadaan Dini, Kerjasama Intelijen, Pemantauan Orang Asing, Tenaga Kerja Asing dan Lembaga Asing, Kewaspadaan Perbatasan Antar Negara, Fasilitasi Kelembagaan Bidang Kewaspadaan, serta Penanganan*	**8.01-06.2.01** Perumusan Kebijakan Teknis dan Pelaksanaan Pemantapan Kewaspadaan Nasional dan Penanganan Konflik Sosial	**8.01-06** PROGRAM PENINGKATAN KEWASPADAAN NASIONAL DAN PENINGKATAN KUALITAS DAN FASILITASI PENANGANAN KONFLIK SOSIAL
1.05-0021	***Bidang : 1.05 Ketentraman dan Ketertiban Umum serta Perlindungan Masyarakat*** **Program : Program pendidikan politik masyarakat**			
	1.05-0021.0006 *Verifikasi/Sosialisasi Ormas dan LSM*	**8.01-04.2.01.03** *Pelaksanaan Kebijakan dibidang Pendaftaran Ormas, Pemberdayaan Ormas, Evaluasi dan Mediasi Sengketa Ormas, Pengawasan Ormas dan Ormas Asing di Daerah*	**8.01-04.2.01** Perumusan Kebijakan Teknis dan Pemantapan Pelaksanaan Bidang Pemberdayaan dan Pengawasan Organisasi Kemasyarakatan	**8.01-04** PROGRAM PEMBERDAYAAN DAN PENGAWASAN ORGANISASI KEMASYARAKATAN
	1.05-0021.0015 *Kegiatan Verifikasi berkas dan fasilitasi penyerahan dan penggunaan bantuan keuangan pada partai politik*	**8.01-03.2.01.01** *Penyusunan Program Kerja di Bidang Pendidikan Politik, Etika Budaya Politik, Peningkatan Demokrasi, Fasilitasi Kelembagaan Pemerintahan, Perwakilan dan Partai Politik, Pemilihan Umum/Pemilihan Umum Kepala Daerah, serta Pemantauan Situasi Politik di Daerah*	**8.01-03.2.01** Perumusan Kebijakan Teknis Dan Pemantapan Pelaksanaan Bidang Pendidikan Politik, Etika Budaya Politik, Peningkatan Demokrasi, Fasilitasi Kelembagaan Pemerintahan, Perwakilan dan Partai Politik, Pemilihan Umum/Pemilihan Umum Kepala Daerah, serta Pemantauan	**8.01-03** PROGRAM PENINGKATAN PERAN PARTAI POLITIK DAN LEMBAGA PENDIDIKAN MELALUI PENDIDIKAN POLITIK DAN PENGEMBANGAN ETIKA SERTA BUDAYA POLITIK
1.05-0022	***Bidang : 1.05 Ketentraman dan Ketertiban Umum serta Perlindungan Masyarakat*** **Program : Program Pencegahan Dini dan Penanggulangan Korban Bencana Alam**			
	1.05-0022.0008 *peta ancaman bencana*	**1.05-03.2.01.01** *Penyusunan Kajian Risiko Bencana Kabupaten/Kota*	**1.05-03.2.01** Pelayanan Informasi Rawan Bencana Kabupaten/Kota	**1.05-03** PROGRAM PENANGGULANGAN BENCANA
	1.05-0022.0012 *Pemantauan dan Monitoring Penanggulangan Bencana*	**1.05-03.2.03.02** *Respon Cepat Darurat Bencana Kabupaten/Kota*	**1.05-03.2.03** Pelayanan Penyelamatan dan Evakuasi Korban Bencana	**1.05-03** PROGRAM PENANGGULANGAN BENCANA

Kode menurut Permendagri 13		Kode menurut Permendagri 90		
Kode	**Uraian Program / Kegiatan**	**Kode / Uraian Sub Kegiatan**	**Kode / Uraian Kegiatan**	**Kode / Uraian Program**
	1.05-0022.0023 *peningkatan peranan pemuda dalam bidang rekontruksi diwilayah pasca bencana*	**1.05-03.2.04.03** *Kerjasama Antar Lembaga dan Kemitraan dalam Penanggulangan Bencana Kabupaten/Kota*	**1.05-03.2.04** Penataan Sistem Dasar Penanggulangan Bencana	**1.05-03** PROGRAM PENANGGULANGAN BENCANA
	1.05-0022.0030 *Sosialisasi pengurangan resiko bencana*	**1.05-03.2.01.02** *Sosialisasi, Komunikasi, Informasi dan Edukasi (KIE) Rawan Bencana Kabupaten/Kota (Per Jenis Bencana)*	**1.05-03.2.01** Pelayanan Informasi Rawan Bencana Kabupaten/Kota	**1.05-03** PROGRAM PENANGGULANGAN BENCANA
1.05-0023	***Bidang : 1.05 Ketentraman dan Ketertiban Umum serta Perlindungan Masyarakat*** **Program : Program Peningkatan Kesiagaan dan Pencegahan Bahaya Kebakaran**			
	1.05-0023.0002 *Sosialisasi norma, standar, prosedur, dan manual pencegahan bahaya kebakaran*	**1.05-04.2.01.01** *Pencegahan Kebakaran dalam Daerah Kabupaten/Kota*	**1.05-04.2.01** Pencegahan, Pengendalian, Pemadaman, Penyelamatan, dan Penanganan Bahan Berbahaya dan Beracun Kebakaran dalam Daerah Kabupaten/Kota	**1.05-04** PROGRAM PENANGGULANGAN KEBAKARAN
1.06-0001	***Bidang : 1.06 Sosial*** **Program : Program Pelayanan Administrasi Perkantoran**			
	1.06-0001.0001 *Penyediaan jasa surat menyurat*	**X.XX-01.2.03.01** *Penyediaan Jasa Surat Menyurat*	**X.XX-01.2.03** Administrasi Umum	**X.XX-01** PROGRAM PENUNJANG URUSAN PEMERINTAHAN DAERAH
	1.06-0001.0002 *Penyediaan jasa komunikasi, sumber daya air dan listrik*	**X.XX-01.2.03.02** *Penyediaan Jasa Komunikasi, Sumber Daya Air dan Listrik*	**X.XX-01.2.03** Administrasi Umum	**X.XX-01** PROGRAM PENUNJANG URUSAN PEMERINTAHAN DAERAH
	1.06-0001.0003 *Penyediaan jasa peralatan dan perlengkapan kantor*	**X.XX-01.2.03.03** *Penyediaan Jasa Peralatan dan Perlengkapan Kantor*	**X.XX-01.2.03** Administrasi Umum	**X.XX-01** PROGRAM PENUNJANG URUSAN PEMERINTAHAN DAERAH
	1.06-0001.0006 *Penyediaan jasa pemeliharaan dan perizinan kendaraan dinas/operasional*	**X.XX-01.2.03.06** *Penyediaan Jasa Pemeliharaan dan Perizinan Kendaraan Dinas/Operasional*	**X.XX-01.2.03** Administrasi Umum	**X.XX-01** PROGRAM PENUNJANG URUSAN PEMERINTAHAN DAERAH
	1.06-0001.0007 *Penyediaan jasa administrasi keuangan*	**X.XX-01.2.03.07** *Penyediaan Jasa Administrasi Keuangan*	**X.XX-01.2.03** Administrasi Umum	**X.XX-01** PROGRAM PENUNJANG URUSAN PEMERINTAHAN DAERAH
	1.06-0001.0008 *Penyediaan jasa kebersihan kantor*	**X.XX-01.2.03.08** *Penyediaan Jasa Kebersihan Kantor*	**X.XX-01.2.03** Administrasi Umum	**X.XX-01** PROGRAM PENUNJANG URUSAN PEMERINTAHAN DAERAH

Kode menurut Permendagri 13		Kode menurut Permendagri 90		
Kode	**Uraian Program / Kegiatan**	**Kode / Uraian Sub Kegiatan**	**Kode / Uraian Kegiatan**	**Kode / Uraian Program**
	1.06-0001.0009 *Penyediaan jasa perbaikan peralatan kerja*	**X.XX-01.2.03.09** *Penyediaan Jasa Perbaikan Peralatan Kerja*	**X.XX-01.2.03** Administrasi Umum	**X.XX-01** PROGRAM PENUNJANG URUSAN PEMERINTAHAN DAERAH
	1.06-0001.0010 *Penyediaan alat tulis kantor*	**X.XX-01.2.03.10** *Penyediaan Alat Tulis Kantor*	**X.XX-01.2.03** Administrasi Umum	**X.XX-01** PROGRAM PENUNJANG URUSAN PEMERINTAHAN DAERAH
	1.06-0001.0011 *Penyediaan barang cetakan dan penggandaan*	**X.XX-01.2.03.11** *Penyediaan Barang Cetakan dan Penggandaan*	**X.XX-01.2.03** Administrasi Umum	**X.XX-01** PROGRAM PENUNJANG URUSAN PEMERINTAHAN DAERAH
	1.06-0001.0012 *Penyediaan komponen instalasi listrik/penerangan bangunan kantor*	**X.XX-01.2.03.12** *Penyediaan Komponen Instalasi Listrik/Penerangan Bangunan Kantor*	**X.XX-01.2.03** Administrasi Umum	**X.XX-01** PROGRAM PENUNJANG URUSAN PEMERINTAHAN DAERAH
	1.06-0001.0013 *Penyediaan peralatan dan perlengkapan kantor*	**X.XX-01.2.03.13** *Penyediaan Peralatan dan Perlengkapan Kantor*	**X.XX-01.2.03** Administrasi Umum	**X.XX-01** PROGRAM PENUNJANG URUSAN PEMERINTAHAN DAERAH
	1.06-0001.0014 *Penyediaan peralatan rumah tangga*	**X.XX-01.2.03.14** *Penyediaan Peralatan Rumah Tangga*	**X.XX-01.2.03** Administrasi Umum	**X.XX-01** PROGRAM PENUNJANG URUSAN PEMERINTAHAN DAERAH
	1.06-0001.0015 *Penyediaan bahan bacaan dan peraturan perundang-undangan*	**X.XX-01.2.03.15** *Penyediaan Bahan Bacaan dan Peraturan Perundang-Undangan*	**X.XX-01.2.03** Administrasi Umum	**X.XX-01** PROGRAM PENUNJANG URUSAN PEMERINTAHAN DAERAH
	1.06-0001.0016 *Penyediaan bahan logistik kantor*	**X.XX-01.2.03.16** *Penyediaan Bahan Logistik Kantor*	**X.XX-01.2.03** Administrasi Umum	**X.XX-01** PROGRAM PENUNJANG URUSAN PEMERINTAHAN DAERAH
	1.06-0001.0017 *Penyediaan makanan dan minuman*	**X.XX-01.2.03.17** *Penyediaan Makanan dan Minuman*	**X.XX-01.2.03** Administrasi Umum	**X.XX-01** PROGRAM PENUNJANG URUSAN PEMERINTAHAN DAERAH
	1.06-0001.0018 *Rapat-Rapat Koordinasi dan Konsultasi ke Luar Daerah dan Dalam Daerah*	**X.XX-01.2.03.18** *Rapat-Rapat Kordinasi dan Konsultasi ke Luar Daerah*	**X.XX-01.2.03** Administrasi Umum	**X.XX-01** PROGRAM PENUNJANG URUSAN PEMERINTAHAN DAERAH
	1.06-0001.0029 *Penyusunan Laporan Keuangan Akhir Tahun*	**X.XX-01.2.02.09** *Penyusunan Pelaporan Keuangan Akhir Tahun*	**X.XX-01.2.02** Administrasi Keuangan	**X.XX-01** PROGRAM PENUNJANG URUSAN PEMERINTAHAN DAERAH

Kode menurut Permendagri 13		Kode menurut Permendagri 90		
Kode	**Uraian Program / Kegiatan**	**Kode / Uraian Sub Kegiatan**	**Kode / Uraian Kegiatan**	**Kode / Uraian Program**
	1.06-0001.0044 *penyusunan Laporan Capaian Kenerja dan Iktisar Realisasi Kinerja SKPD*	**X.XX-01.2.02.06** *Penyusunan Laporan Capaian Kinerja dan Ikhtisar Realisasi Kinerja SKPD*	**X.XX-01.2.02** Administrasi Keuangan	**X.XX-01** PROGRAM PENUNJANG URUSAN PEMERINTAHAN DAERAH
	1.06-0001.0047 *Penyusunan Renstra dan Renja OPD*	**X.XX-01.2.01.01** *Penyusunan Renstra dan Renja Perangkat Daerah*	**X.XX-01.2.01** Perencanaan dan Evaluasi Kinerja Perangkat Daerah	**X.XX-01** PROGRAM PENUNJANG URUSAN PEMERINTAHAN DAERAH
	1.06-0001.0048 *Program dan Kegiatan Dalam Dokumen Perencanaan*	**X.XX-01.2.01.02** *Penyusunan Program dan Kegiatan Perangkat Daerah dalam Dokumen Perencanaan*	**X.XX-01.2.01** Perencanaan dan Evaluasi Kinerja Perangkat Daerah	**X.XX-01** PROGRAM PENUNJANG URUSAN PEMERINTAHAN DAERAH
	1.06-0001.0049 *Dokumen Evaluasi OPD*	**X.XX-01.2.01.03** *Penyusunan Dokumen Evaluasi Perangkat Daerah*	**X.XX-01.2.01** Perencanaan dan Evaluasi Kinerja Perangkat Daerah	**X.XX-01** PROGRAM PENUNJANG URUSAN PEMERINTAHAN DAERAH
	1.06-0001.0050 *Koordinasi dan Singkronisasi OPD*	**X.XX-01.2.01.04** *Koordinasi dan Sinkronisasi Perencanaan Perangkat Daerah*	**X.XX-01.2.01** Perencanaan dan Evaluasi Kinerja Perangkat Daerah	**X.XX-01** PROGRAM PENUNJANG URUSAN PEMERINTAHAN DAERAH
	1.06-0001.0051 *Evaluasi Kinerja*	**X.XX-01.2.01.05** *Evaluasi Kinerja Perangkat Daerah*	**X.XX-01.2.01** Perencanaan dan Evaluasi Kinerja Perangkat Daerah	**X.XX-01** PROGRAM PENUNJANG URUSAN PEMERINTAHAN DAERAH
	1.06-0001.0052 *Administrasi pelaksanaan tugas ASN*	**X.XX-01.2.02.02** *Penyediaan Administrasi Pelaksanaan Tugas ASN*	**X.XX-01.2.02** Administrasi Keuangan	**X.XX-01** PROGRAM PENUNJANG URUSAN PEMERINTAHAN DAERAH
	1.06-0001.0053 *Bahan Verifikasi*	**X.XX-01.2.02.03** *Penyiapan Bahan Pelaksanaan Verifikasi*	**X.XX-01.2.02** Administrasi Keuangan	**X.XX-01** PROGRAM PENUNJANG URUSAN PEMERINTAHAN DAERAH
	1.06-0001.0054 *Akutansi Keuangan*	**X.XX-01.2.02.04** *Penyusunan Akuntansi dan Pelaporan Keuangan*	**X.XX-01.2.02** Administrasi Keuangan	**X.XX-01** PROGRAM PENUNJANG URUSAN PEMERINTAHAN DAERAH
	1.06-0001.0055 *Bahan Tanggapan Pemeriksaan*	**X.XX-01.2.02.05** *Pengelolaan dan Penyiapan Bahan Tanggapan Pemeriksaan*	**X.XX-01.2.02** Administrasi Keuangan	**X.XX-01** PROGRAM PENUNJANG URUSAN PEMERINTAHAN DAERAH
	1.06-0001.0056 *Pelaporan Realisasi Anggaran*	**X.XX-01.2.02.08** *Penyusunan Pelaporan Prognosis Realisasi Anggaran*	**X.XX-01.2.02** Administrasi Keuangan	**X.XX-01** PROGRAM PENUNJANG URUSAN PEMERINTAHAN DAERAH

Kode menurut Permendagri 13		Kode menurut Permendagri 90		
Kode	**Uraian Program / Kegiatan**	**Kode / Uraian Sub Kegiatan**	**Kode / Uraian Kegiatan**	**Kode / Uraian Program**
	1.06-0001.0057 *Penyediaan Gaji dan Tunjangan ASN*	**X.XX-01.2.02.01** *Penyediaan Gaji dan Tunjangan ASN*	**X.XX-01.2.02** Administrasi Keuangan	**X.XX-01** PROGRAM PENUNJANG URUSAN PEMERINTAHAN DAERAH
1.06-0002	***Bidang : 1.06 Sosial*** **Program : Program Peningkatan Sarana dan Prasarana Aparatur**			
	1.06-0002.0005 *pengadaan Kendaraan dinas/operasional*	**X.XX-01.2.03.20** *Pengadaan Kendaraan Dinas/Operasional*	**X.XX-01.2.03** Administrasi Umum	**X.XX-01** PROGRAM PENUNJANG URUSAN PEMERINTAHAN DAERAH
	1.06-0002.0007 *Pengadaan perlengkapan gedung kantor*	**X.XX-01.2.03.22** *Pengadaan Perlengkapan Gedung Kantor*	**X.XX-01.2.03** Administrasi Umum	**X.XX-01** PROGRAM PENUNJANG URUSAN PEMERINTAHAN DAERAH
	1.06-0002.0010 *Pengadaan mebeleur*	**X.XX-01.2.03.25** *Pengadaan Mebeleur*	**X.XX-01.2.03** Administrasi Umum	**X.XX-01** PROGRAM PENUNJANG URUSAN PEMERINTAHAN DAERAH
	1.06-0002.0024 *Pemeliharaan rutin/berkala kendaraan dinas/operasional*	**X.XX-01.2.03.30** *Pemeliharaan Rutin/Berkala Kendaraan Dinas/Operasional*	**X.XX-01.2.03** Administrasi Umum	**X.XX-01** PROGRAM PENUNJANG URUSAN PEMERINTAHAN DAERAH
1.06-0003	***Bidang : 1.06 Sosial*** **Program : Program peningkatan disiplin aparatur**			
	1.06-0003.0002 *Pengadaan pakaian dinas beserta perlengkapannya*	**X.XX-01.2.04.02** *Pengadaan Pakaian Dinas Beserta Perlengkapannya*	**X.XX-01.2.04** Peningkatan Disiplin dan Kapasitas Sumber Daya Aparatur	**X.XX-01** PROGRAM PENUNJANG URUSAN PEMERINTAHAN DAERAH
1.06-0016	***Bidang : 1.06 Sosial*** **Program : Program Pelayanan dan Rehabilitasi Kesejahteraan Sosial**			
	1.06-0016.0034 *Penyediaan Makan penyandang PMKS terlantar*	**1.06-04.2.01.01** *Penyediaan Permakanan*	**1.06-04.2.01** Rehabilitasi Sosial Dasar Penyandang Disabilitas Terlantar, Anak Terlantar, Lanjut Usia Terlantar, serta Gelandangan Pengemis di Luar Panti Sosial	**1.06-04** PROGRAM REHABILITASI SOSIAL
	1.06-0016.0035 *Penyediaan Sandang PMKS terlantar*	**1.06-04.2.01.02** *Penyediaan Sandang*	**1.06-04.2.01** Rehabilitasi Sosial Dasar Penyandang Disabilitas Terlantar, Anak Terlantar, Lanjut Usia Terlantar, serta Gelandangan Pengemis di Luar Panti Sosial	**1.06-04** PROGRAM REHABILITASI SOSIAL

Kode menurut Permendagri 13		Kode menurut Permendagri 90		
Kode	**Uraian Program / Kegiatan**	**Kode / Uraian Sub Kegiatan**	**Kode / Uraian Kegiatan**	**Kode / Uraian Program**
	1.06-0016.0036 *Alat Bantu untuk PMKS terlantar*	**1.06-04.2.01.03** *Penyediaan Alat Bantu*	**1.06-04.2.01** Rehabilitasi Sosial Dasar Penyandang Disabilitas Terlantar, Anak Terlantar, Lanjut Usia Terlantar, serta Gelandangan Pengemis di Luar Panti Sosial	**1.06-04** PROGRAM REHABILITASI SOSIAL
	1.06-0016.0037 *Pelayanan Reunifikasi PMKS terlantar*	**1.06-04.2.01.04** *Pemberian Pelayanan Reunifikasi Keluarga*	**1.06-04.2.01** Rehabilitasi Sosial Dasar Penyandang Disabilitas Terlantar, Anak Terlantar, Lanjut Usia Terlantar, serta Gelandangan Pengemis di Luar Panti Sosial	**1.06-04** PROGRAM REHABILITASI SOSIAL
	1.06-0016.0038 *Bimbingan Fisik, mental, dan Sosial untuk PMKS terlantar*	**1.06-04.2.01.05** *Pemberian Bimbingan Fisik, Mental, Spiritual, dan Sosial*	**1.06-04.2.01** Rehabilitasi Sosial Dasar Penyandang Disabilitas Terlantar, Anak Terlantar, Lanjut Usia Terlantar, serta Gelandangan Pengemis di Luar Panti Sosial	**1.06-04** PROGRAM REHABILITASI SOSIAL
	1.06-0016.0039 *Bimbingan Sosial bagi keluarga penyandang PMKS terlantar*	**1.06-04.2.01.06** *Pemberian Bimbingan Sosial Kepada Keluarga Penyandang Disabilitas Terlantar, Anak Terlantar, Lanjut Usia Terlantar, Serta Gelandangan Pengemis dan Masyarakat*	**1.06-04.2.01** Rehabilitasi Sosial Dasar Penyandang Disabilitas Terlantar, Anak Terlantar, Lanjut Usia Terlantar, serta Gelandangan Pengemis di Luar Panti Sosial	**1.06-04** PROGRAM REHABILITASI SOSIAL
	1.06-0016.0040 *Layanan data dan Pengaduan PMKS terlantar*	**1.06-04.2.01.09** *Pemberian Layanan Data dan Pengaduan*	**1.06-04.2.01** Rehabilitasi Sosial Dasar Penyandang Disabilitas Terlantar, Anak Terlantar, Lanjut Usia Terlantar, serta Gelandangan Pengemis di Luar Panti Sosial	**1.06-04** PROGRAM REHABILITASI SOSIAL
	1.06-0016.0041 *Penelusuran Keluarga PMKS terlantar*	**1.06-04.2.01.11** *Pemberian Pelayanan Penelusuran Keluarga*	**1.06-04.2.01** Rehabilitasi Sosial Dasar Penyandang Disabilitas Terlantar, Anak Terlantar, Lanjut Usia Terlantar, serta Gelandangan Pengemis di Luar Panti Sosial	**1.06-04** PROGRAM REHABILITASI SOSIAL
	1.06-0016.0042 *Penyediaan Mankan PMKS Lainnya*	**1.06-04.2.02.03** *Penyediaan Permakanan*	**1.06-04.2.02** Rehabilitasi Sosial Penyandang Masalah Kesejahteraan Sosial (PMKS) Lainnya Bukan Korban HIV/Aids dan Napza di Luar Panti Sosial	**1.06-04** PROGRAM REHABILITASI SOSIAL

Kode menurut Permendagri 13		Kode menurut Permendagri 90		
Kode	**Uraian Program / Kegiatan**	**Kode / Uraian Sub Kegiatan**	**Kode / Uraian Kegiatan**	**Kode / Uraian Program**
	1.06-0016.0043 *Penyediaan Sandang PMKS Lainnya*	**1.06-04.2.02.04** *Penyediaan Sandang*	**1.06-04.2.02** Rehabilitasi Sosial Penyandang Masalah Kesejahteraan Sosial (PMKS) Lainnya Bukan Korban HIV/Aids dan Napza di Luar Panti Sosial	**1.06-04** PROGRAM REHABILITASI SOSIAL
	1.06-0016.0044 *Alat Bantu bagi PMKS lainnya*	**1.06-04.2.02.05** *Penyediaan Alat Bantu*	**1.06-04.2.02** Rehabilitasi Sosial Penyandang Masalah Kesejahteraan Sosial (PMKS) Lainnya Bukan Korban HIV/Aids dan Napza di Luar Panti Sosial	**1.06-04** PROGRAM REHABILITASI SOSIAL
	1.06-0016.0045 *Reunifikasi Keluarga Bagi PMKS Lainnya*	**1.06-04.2.02.12** *Pemberian Pelayanan Reunifikasi Keluarga*	**1.06-04.2.02** Rehabilitasi Sosial Penyandang Masalah Kesejahteraan Sosial (PMKS) Lainnya Bukan Korban HIV/Aids dan Napza di Luar Panti Sosial	**1.06-04** PROGRAM REHABILITASI SOSIAL
	1.06-0016.0046 *Bimbingan Fisik, Mental dan Sosial PMKS Lainnya*	**1.06-04.2.02.07** *Pemberian Bimbingan Fisik, Mental, Spiritual, dan Sosial*	**1.06-04.2.02** Rehabilitasi Sosial Penyandang Masalah Kesejahteraan Sosial (PMKS) Lainnya Bukan Korban HIV/Aids dan Napza di Luar Panti Sosial	**1.06-04** PROGRAM REHABILITASI SOSIAL
	1.06-0016.0047 *Bimbingan Sosial bagi keluarga penyandang PMKS lainnya*	**1.06-04.2.02.08** *Pemberian Bimbingan Sosial Kepada Keluarga Penyandang Disabilitas Terlantar, Anak Terlantar, Lanjut Usia Terlantar, serta Gelandangan Pengemis dan Masyarakat*	**1.06-04.2.02** Rehabilitasi Sosial Penyandang Masalah Kesejahteraan Sosial (PMKS) Lainnya Bukan Korban HIV/Aids dan Napza di Luar Panti Sosial	**1.06-04** PROGRAM REHABILITASI SOSIAL
	1.06-0016.0048 *Layanan Data dan Pengaduan bagi PMKS lainnya*	**1.06-04.2.02.01** *Pemberian Layanan Data dan Pengaduan*	**1.06-04.2.02** Rehabilitasi Sosial Penyandang Masalah Kesejahteraan Sosial (PMKS) Lainnya Bukan Korban HIV/Aids dan Napza di Luar Panti Sosial	**1.06-04** PROGRAM REHABILITASI SOSIAL
	1.06-0016.0049 *Penjangkauan Anak Terlantar*	**1.06-05.2.01.01** *Penjangkauan Anak-Anak Terlantar*	**1.06-05.2.01** Pemeliharaan Anak-Anak Terlantar	**1.06-05** PROGRAM PERLINDUNGAN DAN JAMINAN SOSIAL
	1.06-0016.0050 *Rujukan Anak Terlantar*	**1.06-05.2.01.02** *Rujukan Anak-Anak Terlantar*	**1.06-05.2.01** Pemeliharaan Anak-Anak Terlantar	**1.06-05** PROGRAM PERLINDUNGAN DAN JAMINAN SOSIAL

Kode menurut Permendagri 13		Kode menurut Permendagri 90		
Kode	**Uraian Program / Kegiatan**	**Kode / Uraian Sub Kegiatan**	**Kode / Uraian Kegiatan**	**Kode / Uraian Program**
	1.06-0016.0051 *Pemantauan Pelaksanaan Pemeliharaan Anak Terlantar*	**1.06-05.2.01.03** *Pemantauan Terhadap Pelaksanaan Pemeliharaan Anak Terlantar*	**1.06-05.2.01** Pemeliharaan Anak-Anak Terlantar	**1.06-05** PROGRAM PERLINDUNGAN DAN JAMINAN SOSIAL
	1.06-0016.0052 *Pendataan Fakir Miskin*	**1.06-05.2.02.01** *Pendataan Fakir Miskin Cakupan Daerah Kabupaten/Kota*	**1.06-05.2.02** Pengelolaan Data Fakir Miskin Cakupan Daerah Kabupaten/Kota	**1.06-05** PROGRAM PERLINDUNGAN DAN JAMINAN SOSIAL
	1.06-0016.0053 *Pengelolaan Data Fakir Miskin*	**1.06-05.2.02.02** *Pengelolaan Data Fakir Miskin Cakupan Daerah Kabupaten/Kota*	**1.06-05.2.02** Pengelolaan Data Fakir Miskin Cakupan Daerah Kabupaten/Kota	**1.06-05** PROGRAM PERLINDUNGAN DAN JAMINAN SOSIAL
	1.06-0016.0054 *Penyediaan Makan bagi Korban Bencana*	**1.06-06.2.01.01** *Penyediaan Makanan*	**1.06-06.2.01** Perlindungan Sosial Korban Bencana Alam dan Sosial Kabupaten/Kota	**1.06-06** PROGRAM PENANGANAN BENCANA
	1.06-0016.0055 *Penyediaan sandang bagi korban bancana*	**1.06-06.2.01.02** *Penyediaan Sandang*	**1.06-06.2.01** Perlindungan Sosial Korban Bencana Alam dan Sosial Kabupaten/Kota	**1.06-06** PROGRAM PENANGANAN BENCANA
	1.06-0016.0056 *Tempat Penampungan Pengungsi Korban Bencana*	**1.06-06.2.01.03** *Penyediaan Tempat Penampungan Pengungsi*	**1.06-06.2.01** Perlindungan Sosial Korban Bencana Alam dan Sosial Kabupaten/Kota	**1.06-06** PROGRAM PENANGANAN BENCANA
	1.06-0016.0057 *Sosialisasi Pelaksanaan Tiyuh Siaga*	**1.06-06.2.02.01** *Koordinasi, Sosialisasi dan Pelaksanaan Kampung Siaga Bencana*	**1.06-06.2.02** Penyelenggaraan Pemberdayaan Masyarakat terhadap Kesiapsiagaan Bencana Kabupaten/Kota	**1.06-06** PROGRAM PENANGANAN BENCANA
	1.06-0016.0058 *Sosialisasi Pelaksanaan Taruna Siaga Bencana*	**1.06-06.2.02.02** *Koordinasi, Sosialisasi dan Pelaksanaan Taruna Siaga Bencana*	**1.06-06.2.02** Penyelenggaraan Pemberdayaan Masyarakat terhadap Kesiapsiagaan Bencana Kabupaten/Kota	**1.06-06** PROGRAM PENANGANAN BENCANA
	1.06-0016.0059 *Fasilitasi Pembutan NIK, Akta Kelahiran, Surat Nikah dan KIA*	**1.06-04.2.01.07** *Fasilitasi Pembuatan Nomor Induk Kependudukan, Akta Kelahiran, Surat Nikah, dan Kartu Identitas Anak*	**1.06-04.2.01** Rehabilitasi Sosial Dasar Penyandang Disabilitas Terlantar, Anak Terlantar, Lanjut Usia Terlantar, serta Gelandangan Pengemis di Luar Panti Sosial	**1.06-04** PROGRAM REHABILITASI SOSIAL
	1.06-0016.0060 *Akses Layanan Pendidikan dan Kesehatan*	**1.06-04.2.02.10** *Pemberian Akses ke Layanan Pendidikan dan Kesehatan Dasar*	**1.06-04.2.02** Rehabilitasi Sosial Penyandang Masalah Kesejahteraan Sosial (PMKS) Lainnya Bukan Korban HIV/Aids dan Napza di Luar Panti Sosial	**1.06-04** PROGRAM REHABILITASI SOSIAL

Kode menurut Permendagri 13		Kode menurut Permendagri 90		
Kode	**Uraian Program / Kegiatan**	**Kode / Uraian Sub Kegiatan**	**Kode / Uraian Kegiatan**	**Kode / Uraian Program**
	1.06-0016.0061 *Dukungan Psikososial*	**1.06-06.2.01.05** *Pelayanan Dukungan Psikososial*	**1.06-06.2.01** Perlindungan Sosial Korban Bencana Alam dan Sosial Kabupaten/Kota	**1.06-06** PROGRAM PENANGANAN BENCANA
1.06-0021	***Bidang : 1.06 Sosial*** **Program : Program Pemberdayaan Kelembagaan Kesejahteraan Sosial**			
	1.06-0021.0011 *Peningkatan Kualitas Sumber Daya Manusia Kesejahteraan Sosial*	**1.06-02.2.03.02** *Peningkatan Kemampuan Potensi Tenaga Kesejahteraan Sosial Kecamatan Kewenangan Kabupaten/Kota*	**1.06-02.2.03** Pengembangan Potensi Sumber Kesejahteraan Sosial Daerah Kabupaten/Kota	**1.06-02** PROGRAM PEMBERDAYAAN SOSIAL
	1.06-0021.0012 *Penanaman Nilai - Nilai Perjuangan, Kepahlawanan dan Perintis Kemerdekaan*	**1.06-02.2.03.03** *Peningkatan Kemampuan Potensi Sumber Kesejahteraan Sosial Keluarga Kewenangan Kabupaten/Kota*	**1.06-02.2.03** Pengembangan Potensi Sumber Kesejahteraan Sosial Daerah Kabupaten/Kota	**1.06-02** PROGRAM PEMBERDAYAAN SOSIAL
	1.06-0021.0021 *Kerjasama antar lembaga dalam pelaksanaan rehabilitasi sosial*	**1.06-04.2.02.14** *Kerjasama Antar Lembaga dan Kemitraan dalam Pelaksanaan Rehabilitasi Sosial Kabupaten/Kota*	**1.06-04.2.02** Rehabilitasi Sosial Penyandang Masalah Kesejahteraan Sosial (PMKS) Lainnya Bukan Korban HIV/Aids dan Napza di Luar Panti Sosial	**1.06-04** PROGRAM REHABILITASI SOSIAL
2.01-0001	***Bidang : 2.01 Tenaga Kerja*** **Program : Program Pelayanan Administrasi Perkantoran**			
	2.01-0001.0002 *Penyediaan jasa komunikasi, sumber daya air dan listrik*	**X.XX-01.2.03.02** *Penyediaan Jasa Komunikasi, Sumber Daya Air dan Listrik*	**X.XX-01.2.03** Administrasi Umum	**X.XX-01** PROGRAM PENUNJANG URUSAN PEMERINTAHAN DAERAH
	2.01-0001.0006 *Penyediaan jasa pemeliharaan dan perizinan kendaraan dinas/operasional*	**X.XX-01.2.03.06** *Penyediaan Jasa Pemeliharaan dan Perizinan Kendaraan Dinas/Operasional*	**X.XX-01.2.03** Administrasi Umum	**X.XX-01** PROGRAM PENUNJANG URUSAN PEMERINTAHAN DAERAH
	2.01-0001.0007 *Penyediaan jasa administrasi keuangan*	**X.XX-01.2.03.07** *Penyediaan Jasa Administrasi Keuangan*	**X.XX-01.2.03** Administrasi Umum	**X.XX-01** PROGRAM PENUNJANG URUSAN PEMERINTAHAN DAERAH
	2.01-0001.0008 *Penyediaan jasa kebersihan kantor*	**X.XX-01.2.03.08** *Penyediaan Jasa Kebersihan Kantor*	**X.XX-01.2.03** Administrasi Umum	**X.XX-01** PROGRAM PENUNJANG URUSAN PEMERINTAHAN DAERAH
	2.01-0001.0009 *Penyediaan jasa perbaikan peralatan kerja*	**X.XX-01.2.03.09** *Penyediaan Jasa Perbaikan Peralatan Kerja*	**X.XX-01.2.03** Administrasi Umum	**X.XX-01** PROGRAM PENUNJANG URUSAN PEMERINTAHAN DAERAH

Kode menurut Permendagri 13		Kode menurut Permendagri 90		
Kode	**Uraian Program / Kegiatan**	**Kode / Uraian Sub Kegiatan**	**Kode / Uraian Kegiatan**	**Kode / Uraian Program**
	2.01-0001.0010 *Penyediaan alat tulis kantor*	**X.XX-01.2.03.10** *Penyediaan Alat Tulis Kantor*	**X.XX-01.2.03** Administrasi Umum	**X.XX-01** PROGRAM PENUNJANG URUSAN PEMERINTAHAN DAERAH
	2.01-0001.0011 *Penyediaan barang cetakan dan penggandaan*	**X.XX-01.2.03.11** *Penyediaan Barang Cetakan dan Penggandaan*	**X.XX-01.2.03** Administrasi Umum	**X.XX-01** PROGRAM PENUNJANG URUSAN PEMERINTAHAN DAERAH
	2.01-0001.0012 *Penyediaan komponen instalasi listrik/penerangan bangunan kantor*	**X.XX-01.2.03.12** *Penyediaan Komponen Instalasi Listrik/Penerangan Bangunan Kantor*	**X.XX-01.2.03** Administrasi Umum	**X.XX-01** PROGRAM PENUNJANG URUSAN PEMERINTAHAN DAERAH
	2.01-0001.0013 *Penyediaan peralatan dan perlengkapan kantor*	**X.XX-01.2.03.13** *Penyediaan Peralatan dan Perlengkapan Kantor*	**X.XX-01.2.03** Administrasi Umum	**X.XX-01** PROGRAM PENUNJANG URUSAN PEMERINTAHAN DAERAH
	2.01-0001.0014 *Penyediaan peralatan rumah tangga*	**X.XX-01.2.03.14** *Penyediaan Peralatan Rumah Tangga*	**X.XX-01.2.03** Administrasi Umum	**X.XX-01** PROGRAM PENUNJANG URUSAN PEMERINTAHAN DAERAH
	2.01-0001.0015 *Penyediaan bahan bacaan dan peraturan perundang-undangan*	**X.XX-01.2.03.15** *Penyediaan Bahan Bacaan dan Peraturan Perundang-Undangan*	**X.XX-01.2.03** Administrasi Umum	**X.XX-01** PROGRAM PENUNJANG URUSAN PEMERINTAHAN DAERAH
	2.01-0001.0017 *Penyediaan makanan dan minuman*	**X.XX-01.2.03.17** *Penyediaan Makanan dan Minuman*	**X.XX-01.2.03** Administrasi Umum	**X.XX-01** PROGRAM PENUNJANG URUSAN PEMERINTAHAN DAERAH
	2.01-0001.0018 *Rapat-Rapat Koordinasi dan Konsultasi ke Luar Daerah dan Dalam Daerah*	**X.XX-01.2.03.18** *Rapat-Rapat Kordinasi dan Konsultasi ke Luar Daerah*	**X.XX-01.2.03** Administrasi Umum	**X.XX-01** PROGRAM PENUNJANG URUSAN PEMERINTAHAN DAERAH
	2.01-0001.0061 *Penyusunan Renstra dan Renja Perangkat Daerah*	**X.XX-01.2.01.01** *Penyusunan Renstra dan Renja Perangkat Daerah*	**X.XX-01.2.01** Perencanaan dan Evaluasi Kinerja Perangkat Daerah	**X.XX-01** PROGRAM PENUNJANG URUSAN PEMERINTAHAN DAERAH
	2.01-0001.0062 *Penyediaan gaji dan tunjangan ASN*	**X.XX-01.2.02.01** *Penyediaan Gaji dan Tunjangan ASN*	**X.XX-01.2.02** Administrasi Keuangan	**X.XX-01** PROGRAM PENUNJANG URUSAN PEMERINTAHAN DAERAH
	2.01-0001.0063 *Penyusunan akuntansi dan pelaporan keuangan*	**X.XX-01.2.02.04** *Penyusunan Akuntansi dan Pelaporan Keuangan*	**X.XX-01.2.02** Administrasi Keuangan	**X.XX-01** PROGRAM PENUNJANG URUSAN PEMERINTAHAN DAERAH

Kode menurut Permendagri 13		Kode menurut Permendagri 90		
Kode	**Uraian Program / Kegiatan**	**Kode / Uraian Sub Kegiatan**	**Kode / Uraian Kegiatan**	**Kode / Uraian Program**
	2.01-0001.0064 *Penyusunan laporan capaian kinerja dan iktisar realisasi kinerja SKPD*	**X.XX-01.2.02.06** *Penyusunan Laporan Capaian Kinerja dan Ikhtisar Realisasi Kinerja SKPD*	**X.XX-01.2.02** Administrasi Keuangan	**X.XX-01** PROGRAM PENUNJANG URUSAN PEMERINTAHAN DAERAH
	2.01-0001.0066 *Penyediaan Gaji dan Tunjangan ASN*	**X.XX-01.2.02.01** *Penyediaan Gaji dan Tunjangan ASN*	**X.XX-01.2.02** Administrasi Keuangan	**X.XX-01** PROGRAM PENUNJANG URUSAN PEMERINTAHAN DAERAH
2.01-0002	***Bidang : 2.01 Tenaga Kerja*** **Program : Program Peningkatan Sarana dan Prasarana Aparatur**			
	2.01-0002.0005 *pengadaan Kendaraan dinas/operasional*	**X.XX-01.2.03.20** *Pengadaan Kendaraan Dinas/Operasional*	**X.XX-01.2.03** Administrasi Umum	**X.XX-01** PROGRAM PENUNJANG URUSAN PEMERINTAHAN DAERAH
	2.01-0002.0010 *Pengadaan Mebeleur*	**X.XX-01.2.03.25** *Pengadaan Mebeleur*	**X.XX-01.2.03** Administrasi Umum	**X.XX-01** PROGRAM PENUNJANG URUSAN PEMERINTAHAN DAERAH
	2.01-0002.0024 *Pemeliharaan rutin/berkala kendaraan dinas/operasional*	**X.XX-01.2.03.30** *Pemeliharaan Rutin/Berkala Kendaraan Dinas/Operasional*	**X.XX-01.2.03** Administrasi Umum	**X.XX-01** PROGRAM PENUNJANG URUSAN PEMERINTAHAN DAERAH
2.01-0003	***Bidang : 2.01 Tenaga Kerja*** **Program : Program peningkatan disiplin aparatur**			
	2.01-0003.0002 *Pengadaan pakaian dinas beserta perlengkapannya*	**X.XX-01.2.04.02** *Pengadaan Pakaian Dinas Beserta Perlengkapannya*	**X.XX-01.2.04** Peningkatan Disiplin dan Kapasitas Sumber Daya Aparatur	**X.XX-01** PROGRAM PENUNJANG URUSAN PEMERINTAHAN DAERAH
2.01-0015	***Bidang : 2.01 Tenaga Kerja*** **Program : Program Peningkatan Kualitas dan Produktivitas Tenaga Kerja**			
	2.01-0015.0011 *Peningkataluas Kualitas dan Produktifitas Tenaga kerja*	**2.07-03.2.01.01** *Proses Pelaksanaan Pendidikan dan Pelatihan Keterampilan bagi Pencari Kerja Berdasarkan Klaster Kompetensi*	**2.07-03.2.01** Pelaksanaan Pelatihan berdasarkan Unit Kompetensi	**2.07-03** PROGRAM PELATIHAN KERJA DAN PRODUKTIVITAS TENAGA KERJA
	2.01-0015.0017 *Inventarisasi Lembaga Pelatihan Kerja*	**2.07-03.2.03.01** *Penyediaan Sumber Daya Perizinan Lembaga Pelatihan Kerja secara Terintegrasi*	**2.07-03.2.03** Perizinan dan Pendaftaran Lembaga Pelatihan Kerja	**2.07-03** PROGRAM PELATIHAN KERJA DAN PRODUKTIVITAS TENAGA KERJA
2.01-0016	***Bidang : 2.01 Tenaga Kerja*** **Program : Program Peningkatan Kesempatan Kerja**			

Kode menurut Permendagri 13		Kode menurut Permendagri 90		
Kode	**Uraian Program / Kegiatan**	**Kode / Uraian Sub Kegiatan**	**Kode / Uraian Kegiatan**	**Kode / Uraian Program**
	2.01-0016.0001 *Penyusunan informasi bursa tenaga kerja*	**2.07-04.2.01.02** *Pelayanan antar Kerja*	**2.07-04.2.01** Pelayanan Antarkerja di Daerah Kabupaten/Kota	**2.07-04** PROGRAM PENEMPATAN TENAGA KERJA
	2.01-0016.0008 *Pemeliharaan aplikasi informasi pasar kerja online*	**2.07-04.2.03.01** *Pemeliharaan dan Operasional Aplikasi Informasi Pasar Kerja Online*	**2.07-04.2.03** Pengelolaan Informasi Pasar Kerja	**2.07-04** PROGRAM PENEMPATAN TENAGA KERJA
	2.01-0016.0009 *Pelayanan Informasi pasar kerja online*	**2.07-04.2.03.02** *Pelayanan dan Penyediaan Informasi Pasar Kerja Online*	**2.07-04.2.03** Pengelolaan Informasi Pasar Kerja	**2.07-04** PROGRAM PENEMPATAN TENAGA KERJA
2.01-0017	***Bidang : 2.01 Tenaga Kerja*** **Program : Program Perlindungan dan Pengembangan Lembaga Ketenagakerjaan**			
	2.01-0017.0008 *Monitoring, evaluasi dan pelaporan*	**2.07-05.2.01.03** *Penyelenggaraan Pendataan dan Informasi Sarana Hubungan Industrial dan Jaminan Sosial Tenaga Kerja*	**2.07-05.2.01** Pengesahan Peraturan Perusahaan dan Pendaftaran Perjanjian Kerja Bersama untuk Perusahaan yang hanya Beroperasi dalam 1 (Satu) Daerah Kabupaten/Kota	**2.07-05** PROGRAM HUBUNGAN INDUSTRIAL
	2.01-0017.0009 *Fasilitasi Hubungan Antara Perusahaan dan Pekerja*	**2.07-05.2.02.01** *Pencegahan Perselisihan Hubungan Industrial, Mogok Kerja, dan Penutupan Perusahaan yang Berakibat/Berdampak pada Kepentingan di 1 (Satu) Daerah Kabupaten/Kota*	**2.07-05.2.02** Pencegahan dan Penyelesaian Perselisihan Hubungan Industrial, Mogok Kerja dan Penutupan Perusahaan di Daerah Kabupaten/Kota	**2.07-05** PROGRAM HUBUNGAN INDUSTRIAL
	2.01-0017.0010 *Menentukan Upah Minimum Sektoral Kabupaten*	**2.07-05.2.02.04** *Pelaksanaan Operasional Lembaga Kerjasama Tripartit Daerah Kabupaten/Kota*	**2.07-05.2.02** Pencegahan dan Penyelesaian Perselisihan Hubungan Industrial, Mogok Kerja dan Penutupan Perusahaan di Daerah Kabupaten/Kota	**2.07-05** PROGRAM HUBUNGAN INDUSTRIAL
2.02-0001	***Bidang : 2.02 Pemberdayaan Perempuan dan Perlindungan Anak*** **Program : Program Pelayanan Administrasi Perkantoran**			
	2.02-0001.0001 *Penyediaan jasa surat menyurat*	**X.XX-01.2.03.01** *Penyediaan Jasa Surat Menyurat*	**X.XX-01.2.03** Administrasi Umum	**X.XX-01** PROGRAM PENUNJANG URUSAN PEMERINTAHAN DAERAH
	2.02-0001.0002 *Penyediaan jasa komunikasi, sumber daya air dan listrik*	**X.XX-01.2.03.02** *Penyediaan Jasa Komunikasi, Sumber Daya Air dan Listrik*	**X.XX-01.2.03** Administrasi Umum	**X.XX-01** PROGRAM PENUNJANG URUSAN PEMERINTAHAN DAERAH

Kode menurut Permendagri 13		Kode menurut Permendagri 90		
Kode	**Uraian Program / Kegiatan**	**Kode / Uraian Sub Kegiatan**	**Kode / Uraian Kegiatan**	**Kode / Uraian Program**
	2.02-0001.0008 *Penyediaan jasa kebersihan kantor*	**X.XX-01.2.03.08** *Penyediaan Jasa Kebersihan Kantor*	**X.XX-01.2.03** Administrasi Umum	**X.XX-01** PROGRAM PENUNJANG URUSAN PEMERINTAHAN DAERAH
	2.02-0001.0010 *Penyediaan alat tulis kantor*	**X.XX-01.2.03.10** *Penyediaan Alat Tulis Kantor*	**X.XX-01.2.03** Administrasi Umum	**X.XX-01** PROGRAM PENUNJANG URUSAN PEMERINTAHAN DAERAH
	2.02-0001.0011 *Penyediaan barang cetakan dan penggandaan*	**X.XX-01.2.03.11** *Penyediaan Barang Cetakan dan Penggandaan*	**X.XX-01.2.03** Administrasi Umum	**X.XX-01** PROGRAM PENUNJANG URUSAN PEMERINTAHAN DAERAH
	2.02-0001.0017 *Penyediaan makanan dan minuman*	**X.XX-01.2.03.17** *Penyediaan Makanan dan Minuman*	**X.XX-01.2.03** Administrasi Umum	**X.XX-01** PROGRAM PENUNJANG URUSAN PEMERINTAHAN DAERAH
	2.02-0001.0018 *Rapat-Rapat Koordinasi dan Konsultasi ke Luar Daerah dan Dalam Daerah*	**X.XX-01.2.03.18** *Rapat-Rapat Kordinasi dan Konsultasi ke Luar Daerah*	**X.XX-01.2.03** Administrasi Umum	**X.XX-01** PROGRAM PENUNJANG URUSAN PEMERINTAHAN DAERAH
	2.02-0001.0037 *Penyediaan gaji dan tunjangan ASN*	**X.XX-01.2.03.07** *Penyediaan Jasa Administrasi Keuangan*	**X.XX-01.2.03** Administrasi Umum	**X.XX-01** PROGRAM PENUNJANG URUSAN PEMERINTAHAN DAERAH
	2.02-0001.0038 *Penyediaan Gaji dan Tunjangan ASN*	**X.XX-01.2.02.01** *Penyediaan Gaji dan Tunjangan ASN*	**X.XX-01.2.02** Administrasi Keuangan	**X.XX-01** PROGRAM PENUNJANG URUSAN PEMERINTAHAN DAERAH
2.02-0002	***Bidang : 2.02 Pemberdayaan Perempuan dan Perlindungan Anak*** **Program : Program Peningkatan Sarana dan Prasarana Aparatur**			
	2.02-0002.0005 *pengadaan Kendaraan dinas/operasional*	**X.XX-01.2.03.20** *Pengadaan Kendaraan Dinas/Operasional*	**X.XX-01.2.03** Administrasi Umum	**X.XX-01** PROGRAM PENUNJANG URUSAN PEMERINTAHAN DAERAH
	2.02-0002.0024 *Pemeliharaan rutin/berkala kendaraan dinas/operasional*	**X.XX-01.2.03.30** *Pemeliharaan Rutin/Berkala Kendaraan Dinas/Operasional*	**X.XX-01.2.03** Administrasi Umum	**X.XX-01** PROGRAM PENUNJANG URUSAN PEMERINTAHAN DAERAH
	2.02-0002.0028 *Pemeliharaan rutin/berkala peralatan gedung kantor*	**X.XX-01.2.03.28** *Pemeliharaan Rutin/Berkala Gedung Kantor*	**X.XX-01.2.03** Administrasi Umum	**X.XX-01** PROGRAM PENUNJANG URUSAN PEMERINTAHAN DAERAH

Kode menurut Permendagri 13		Kode menurut Permendagri 90		
Kode	**Uraian Program / Kegiatan**	**Kode / Uraian Sub Kegiatan**	**Kode / Uraian Kegiatan**	**Kode / Uraian Program**
	2.02-0002.0044 *Rehabilitasi sedang/berat kendaraan dinas/operasional*	**X.XX-01.2.03.40** *Rehabilitasi Sedang/Berat Kendaraan Dinas/Operasional*	**X.XX-01.2.03** Administrasi Umum	**X.XX-01** PROGRAM PENUNJANG URUSAN PEMERINTAHAN DAERAH
2.02-0015	***Bidang : 2.02 Pemberdayaan Perempuan dan Perlindungan Anak*** **Program : Program keserasian Kebijakan Peningkatan Kualitas Anak dan Perempuan**			
	2.02-0015.0007 *Workshop konvensi hak anak*	**2.08-06.2.01.01** *Advokasi Kebijakan dan Pendampingan Pemenuhan Hak Anak pada Lembaga Pemerintah, Non Pemerintah, Media dan Dunia Usaha Kewenangan Kabupaten/Kota*	**2.08-06.2.01** Pelembagaan PHA pada Lembaga Pemerintah, Nonpemerintah, dan Dunia Usaha Kewenangan Kabupaten/Kota	**2.08-06** PROGRAM PEMENUHAN HAK ANAK (PHA)
	2.02-0015.0013 *Penyediaan Data Gender dan Anak*	**2.08-05.2.01.01** *Penyediaan Data Gender dan Anak di Kewenangan Kabupaten/Kota*	**2.08-05.2.01** Pengumpulan, Pengolahan Analisis dan Penyajian Data Gender dan Anak Dalam Kelembagaan Data di Tingkat Daerah Kabupaten/kota	**2.08-05** PROGRAM PENGELOLAAN SISTEM DATA GENDER DAN ANAK
2.02-0018	***Bidang : 2.02 Pemberdayaan Perempuan dan Perlindungan Anak*** **Program : Program peningkatan peran serta dan kesetaraan jender dalam pembangunan**			
	2.02-0018.0001 *Sosialisasi dan advokasi kebijakan perlindungan tenaga kerja perempuan*	**2.08-03.2.01.01** *Koordinasi dan Sinkronisasi Pelaksanaan Kebijakan, Program dan Kegiatan Pencegahan Kekerasan terhadap Perempuan Lingkup Daerah Kabupaten/Kota*	**2.08-03.2.01** Pencegahan Kekerasan terhadap Perempuan Lingkup Daerah Kabupaten/Kota	**2.08-03** PROGRAM PERLINDUNGAN PEREMPUAN
	2.02-0018.0007 *Peningkatan peran perempuan dalam mewujudkan keluarga sehat sejahtera (P3KSS)*	**2.08-02.2.01.04** *Sosialisasi kebijakan Pelaksanaan PUG termssuk PPRG*	**2.08-02.2.01** Pelembagaan Pengarusutamaan Gender (PUG) pada Lembaga Pemerintah Kewenangan Kabupaten/Kota	**2.08-02** PROGRAM PENGARUS UTAMAAN GENDER DAN PEMBERDAYAAN PEREMPUAN
	2.02-0018.0008 *Peningkatan kualitas hidup perempuan dan keluarga melalui hari kartini peringatan hari kartini*	**2.08-02.2.03.02** *Peningkatan Kapasitas Sumber Daya Lembaga Penyedia Layanan Pemberdayaan Perempuan Kewenangan Kabupaten/Kota*	**2.08-02.2.03** Penguatan dan Pengembangan Lembaga Penyedia Layanan Pemberdayaan Perempuan Kewenangan Kabupaten/Kota	**2.08-02** PROGRAM PENGARUS UTAMAAN GENDER DAN PEMBERDAYAAN PEREMPUAN
	2.02-0018.0009 *Pelatihan kelompok usaha ekonomi perempuan (UEP)*	**2.08-04.2.01.03** *Pengembangan Kegiatan Masyarakat untuk Peningkatan Kualitas Keluarga Kewenangan Kabupaten/Kota*	**2.08-04.2.01** Peningkatan Kualitas Keluarga dalam Mewujudkan Kesetaraan Gender (KG) dan Hak Anak tingkat Daerah Kabupaten/Kota	**2.08-04** PROGRAM PENINGKATAN KUALITAS KELUARGA
	2.02-0018.0010 *Pembentukan pusat pembelajaran keluarga (PUSPAGA)*	**2.08-04.2.01.02** *Pelaksanaan Komunikasi, Informasi dan Edukasi KG dan Perlindungan Anak bagi Keluarga Kewenangan Kabupaten/Kota*	**2.08-04.2.01** Peningkatan Kualitas Keluarga dalam Mewujudkan Kesetaraan Gender (KG) dan Hak Anak tingkat Daerah Kabupaten/Kota	**2.08-04** PROGRAM PENINGKATAN KUALITAS KELUARGA

Kode menurut Permendagri 13		Kode menurut Permendagri 90		
Kode	**Uraian Program / Kegiatan**	**Kode / Uraian Sub Kegiatan**	**Kode / Uraian Kegiatan**	**Kode / Uraian Program**
	2.02-0018.0012 *Peningkatan Kualitas Hidup Perempuan Melalui Peringatan Hari Ibu*	**2.08-02.2.03.02** *Peningkatan Kapasitas Sumber Daya Lembaga Penyedia Layanan Pemberdayaan Perempuan Kewenangan Kabupaten/Kota*	**2.08-02.2.03** Penguatan dan Pengembangan Lembaga Penyedia Layanan Pemberdayaan Perempuan Kewenangan Kabupaten/Kota	**2.08-02** PROGRAM PENGARUS UTAMAAN GENDER DAN PEMBERDAYAAN PEREMPUAN
2.02-0019	***Bidang : 2.02 Pemberdayaan Perempuan dan Perlindungan Anak*** **Program : Program penguatan kelembagaan pengarusutamaan gender dan anak**			
	2.02-0019.0001 *Penguatan Jejaraing Kerja P2TP2A melalui aktivis Tiyuh PATBM dan Pos Curhat*	**2.08-07.2.02.04** *Penguatan Jejaring antar Lembaga Penyedia Layanan Anak yang Memerlukan Perlindungan Khusus Kewenangan Kabupaten/Kota*	**2.08-07.2.02** Penyediaan Layanan bagi Anak yang Memerlukan Perlindungan Khusus yang Memerlukan Koordinasi Tingkat Daerah Kabupaten/Kota	**2.08-07** PROGRAM PERLINDUNGAN KHUSUS ANAK
	2.02-0019.0008 *Advokasi dan fasilitas PUG bagi perempuan dan anak*	**2.08-07.2.02.01** *Penyediaan Layanan Pengaduan Masyarakat bagi Anak yang Memerlukan Perlindungan Khusus Tingkat Daerah Kabupaten/Kota*	**2.08-07.2.02** Penyediaan Layanan bagi Anak yang Memerlukan Perlindungan Khusus yang Memerlukan Koordinasi Tingkat Daerah Kabupaten/Kota	**2.08-07** PROGRAM PERLINDUNGAN KHUSUS ANAK
	2.02-0019.0015 *Fasilitasi Pengembangan Pusat Pelayanan Terpadu Pemberdayaan Perempuan dan Anak (P2TP2A)*	**2.08-03.2.03.04** *Penguatan Jejaring antar Lembaga Penyedia Layanan Perlindungan Perempuan Kewenangan Kabupaten/Kota*	**2.08-03.2.03** Penguatan dan Pengembangan Lembaga Penyedia Layanan Perlindungan Perempuan Tingkat Daerah Kabupaten/Kota	**2.08-03** PROGRAM PERLINDUNGAN PEREMPUAN
2.03-0001	***Bidang : 2.03 Pangan*** **Program : Program Pelayanan Administrasi Perkantoran**			
	2.03-0001.0020 *Penyusunan Dokumen Perencanaan dan Laporan Berkala*	**X.XX-01.2.02.06** *Penyusunan Laporan Capaian Kinerja dan Ikhtisar Realisasi Kinerja SKPD*	**X.XX-01.2.02** Administrasi Keuangan	**X.XX-01** PROGRAM PENUNJANG URUSAN PEMERINTAHAN DAERAH
	2.03-0001.0021 *Peningkatan Pelayanan Administrasi Perkantoran*	**X.XX-01.2.03.07** *Penyediaan Jasa Administrasi Keuangan*	**X.XX-01.2.03** Administrasi Umum	**X.XX-01** PROGRAM PENUNJANG URUSAN PEMERINTAHAN DAERAH
	2.03-0001.0042 *Penyediaan Gaji dan Tunjangan ASN*	**X.XX-01.2.02.01** *Penyediaan Gaji dan Tunjangan ASN*	**X.XX-01.2.02** Administrasi Keuangan	**X.XX-01** PROGRAM PENUNJANG URUSAN PEMERINTAHAN DAERAH
2.03-0002	***Bidang : 2.03 Pangan*** **Program : Program Peningkatan Sarana dan Prasarana Aparatur**			

Kode menurut Permendagri 13		Kode menurut Permendagri 90		
Kode	**Uraian Program / Kegiatan**	**Kode / Uraian Sub Kegiatan**	**Kode / Uraian Kegiatan**	**Kode / Uraian Program**
	2.03-0002.0005 *pengadaan Kendaraan dinas/operasional*	**X.XX-01.2.03.20** *Pengadaan Kendaraan Dinas/Operasional*	**X.XX-01.2.03** Administrasi Umum	**X.XX-01** PROGRAM PENUNJANG URUSAN PEMERINTAHAN DAERAH
	2.03-0002.0024 *Pemeliharaan rutin/berkala kendaraan dinas/operasional*	**X.XX-01.2.03.30** *Pemeliharaan Rutin/Berkala Kendaraan Dinas/Operasional*	**X.XX-01.2.03** Administrasi Umum	**X.XX-01** PROGRAM PENUNJANG URUSAN PEMERINTAHAN DAERAH
2.03-0003	***Bidang : 2.03 Pangan*** **Program : Program peningkatan disiplin aparatur**			
	2.03-0003.0002 *Pengadaan pakaian dinas beserta perlengkapannya*	**X.XX-01.2.04.02** *Pengadaan Pakaian Dinas Beserta Perlengkapannya*	**X.XX-01.2.04** Peningkatan Disiplin dan Kapasitas Sumber Daya Aparatur	**X.XX-01** PROGRAM PENUNJANG URUSAN PEMERINTAHAN DAERAH
2.03-0008	***Bidang : 2.03 Pangan*** **Program : Program Peningkatan diversifikasi dan ketahanan pangan masyarakat**			
	2.03-0008.0001 *Diversifikasi pangan.*	**2.09-03.2.04.01** *Penyusunan dan Penetapan Target Konsumsi Pangan per Kapita per Tahun*	**2.09-03.2.04** Pelaksanaan Pencapaian Target Konsumsi Pangan Perkapita/Tahun sesuai dengan Angka Kecukupan Gizi	**2.09-03** PROGRAM PENINGKATAN DIVERSIFIKASI DAN KETAHANAN PANGAN MASYARAKAT
2.03-0009	***Bidang : 2.03 Pangan*** **Program : Program Peningkatan Ketahanan Pangan, Pertanian / perkebunan**			
	2.03-0009.0002 *Pengembangan Desa Mandiri Pangan (DEMAPAN).*	**2.09-04.2.02.01** *Koordinasi dan Sinkronisasi Penanganan Kerawanan Pangan Kabupaten/Kota*	**2.09-04.2.02** Penanganan Kerawanan Pangan Kewenangan Kabupaten/Kota	**2.09-04** PROGRAM PENANGANAN KERAWANAN PANGAN
	2.03-0009.0007 *Penyusunan peta Ketahanan Pangan dan kerentanan pangan (FSVA)*	**2.09-04.2.01.01** *Penyusunan, Pemutakhiran dan Analisis Peta Ketahanan dan Kerentanan Pangan*	**2.09-04.2.01** Penyusunan Peta Kerentanan dan Ketahanan Pangan Kecamatan	**2.09-04** PROGRAM PENANGANAN KERAWANAN PANGAN
	2.03-0009.0012 *Pengembangan sistem Kewaspadaan Pangan dan Gizi (SKPG)*	**2.09-04.2.02.02** *Pelaksanaan Pengadaan, Pengelolaan, dan Penyaluran Cadangan Pangan pada Kerawanan Pangan yang Mencakup dalam 1 (Satu) Daerah Kabupaten/Kota*	**2.09-04.2.02** Penanganan Kerawanan Pangan Kewenangan Kabupaten/Kota	**2.09-04** PROGRAM PENANGANAN KERAWANAN PANGAN
	2.03-0009.0021 *Lomba Cipta Menu*	**2.09-03.2.04.02** *Pemberdayaan Masyarakat dalam Penganekaragaman Konsumsi Pangan Berbasis Sumber Daya Lokal*	**2.09-03.2.04** Pelaksanaan Pencapaian Target Konsumsi Pangan Perkapita/Tahun sesuai dengan Angka Kecukupan Gizi	**2.09-03** PROGRAM PENINGKATAN DIVERSIFIKASI DAN KETAHANAN PANGAN MASYARAKAT

Kode menurut Permendagri 13		Kode menurut Permendagri 90		
Kode	**Uraian Program / Kegiatan**	**Kode / Uraian Sub Kegiatan**	**Kode / Uraian Kegiatan**	**Kode / Uraian Program**
2.04-0019	***Bidang : 2.04 Pertanahan*** **Program : Program Pengelolaan Pertanahan**			
	2.04-0019.0001 *Fasilitasi penyelesaian konflik-konflik pertanahan*	**2.10-04.2.01.02** *Mediasi Penyelesaian Sengketa Tanah Garapan dalam 1 (Satu) Daerah Kabupaten/Kota.*	**2.10-04.2.01** Penyelesaian Sengketa Tanah Garapan dalam Daerah Kabupaten/Kota.	**2.10-04** PROGRAM PENYELESAIAN SENGKETA TANAH GARAPAN
	2.04-0019.0005 *Perencanaan Pengadaan Tanah*	**2.10-05.2.01.01** *Penetapan Daftar Masyarakat Penerima Santunan Tanah dalam 1 (satu) Daerah Kabupaten/Kota*	**2.10-05.2.01** Penyelesaian Masalah Ganti Kerugian dan Santunan Tanah untuk Pembangunan oleh Pemerintah Daerah Kabupaten/Kota	**2.10-05** PROGRAM PENYELESAIAN GANTI KERUGIAN DAN SANTUNAN TANAH UNTUK PEMBANGUNAN
	2.04-0019.0009 *Pelaksanaan Pengadaan Tanah*	**2.10-05.2.01.02** *Koordinasi dan Sinkronisasi Penyelesaian Masalah Ganti Kerugian dan Santunan Tanah untuk Pembangunan oleh Pemerintah Daerah Kabupaten/Kota*	**2.10-05.2.01** Penyelesaian Masalah Ganti Kerugian dan Santunan Tanah untuk Pembangunan oleh Pemerintah Daerah Kabupaten/Kota	**2.10-05** PROGRAM PENYELESAIAN GANTI KERUGIAN DAN SANTUNAN TANAH UNTUK PEMBANGUNAN
2.05-0001	***Bidang : 2.05 Lingkungan Hidup*** **Program : Program Pelayanan Administrasi Perkantoran**			
	2.05-0001.0002 *Penyediaan jasa komunikasi, sumber daya air dan listrik*	**X.XX-01.2.03.02** *Penyediaan Jasa Komunikasi, Sumber Daya Air dan Listrik*	**X.XX-01.2.03** Administrasi Umum	**X.XX-01** PROGRAM PENUNJANG URUSAN PEMERINTAHAN DAERAH
	2.05-0001.0006 *Penyediaan jasa pemeliharaan dan perizinan kendaraan dinas/operasional*	**X.XX-01.2.03.06** *Penyediaan Jasa Pemeliharaan dan Perizinan Kendaraan Dinas/Operasional*	**X.XX-01.2.03** Administrasi Umum	**X.XX-01** PROGRAM PENUNJANG URUSAN PEMERINTAHAN DAERAH
	2.05-0001.0007 *Penyediaan jasa administrasi keuangan*	**X.XX-01.2.03.07** *Penyediaan Jasa Administrasi Keuangan*	**X.XX-01.2.03** Administrasi Umum	**X.XX-01** PROGRAM PENUNJANG URUSAN PEMERINTAHAN DAERAH
	2.05-0001.0009 *Penyediaan jasa perbaikan peralatan kerja*	**X.XX-01.2.03.09** *Penyediaan Jasa Perbaikan Peralatan Kerja*	**X.XX-01.2.03** Administrasi Umum	**X.XX-01** PROGRAM PENUNJANG URUSAN PEMERINTAHAN DAERAH
	2.05-0001.0010 *Penyediaan alat tulis kantor*	**X.XX-01.2.03.10** *Penyediaan Alat Tulis Kantor*	**X.XX-01.2.03** Administrasi Umum	**X.XX-01** PROGRAM PENUNJANG URUSAN PEMERINTAHAN DAERAH
	2.05-0001.0011 *Penyediaan barang cetakan dan penggandaan*	**X.XX-01.2.03.11** *Penyediaan Barang Cetakan dan Penggandaan*	**X.XX-01.2.03** Administrasi Umum	**X.XX-01** PROGRAM PENUNJANG URUSAN PEMERINTAHAN DAERAH

Kode menurut Permendagri 13		Kode menurut Permendagri 90		
Kode	**Uraian Program / Kegiatan**	**Kode / Uraian Sub Kegiatan**	**Kode / Uraian Kegiatan**	**Kode / Uraian Program**
	2.05-0001.0012 *Penyediaan komponen instalasi listrik/penerangan bangunan kantor*	**X.XX-01.2.03.12** *Penyediaan Komponen Instalasi Listrik/Penerangan Bangunan Kantor*	**X.XX-01.2.03** Administrasi Umum	**X.XX-01** PROGRAM PENUNJANG URUSAN PEMERINTAHAN DAERAH
	2.05-0001.0013 *Penyediaan peralatan dan perlengkapan kantor*	**X.XX-01.2.03.13** *Penyediaan Peralatan dan Perlengkapan Kantor*	**X.XX-01.2.03** Administrasi Umum	**X.XX-01** PROGRAM PENUNJANG URUSAN PEMERINTAHAN DAERAH
	2.05-0001.0015 *Penyediaan bahan bacaan dan peraturan perundang-undangan*	**X.XX-01.2.03.15** *Penyediaan Bahan Bacaan dan Peraturan Perundang-Undangan*	**X.XX-01.2.03** Administrasi Umum	**X.XX-01** PROGRAM PENUNJANG URUSAN PEMERINTAHAN DAERAH
	2.05-0001.0017 *Penyediaan makanan dan minuman*	**X.XX-01.2.03.17** *Penyediaan Makanan dan Minuman*	**X.XX-01.2.03** Administrasi Umum	**X.XX-01** PROGRAM PENUNJANG URUSAN PEMERINTAHAN DAERAH
	2.05-0001.0018 *Rapat-Rapat Koordinasi dan Konsultasi ke Luar Daerah dan Dalam Daerah*	**X.XX-01.2.03.18** *Rapat-Rapat Kordinasi dan Konsultasi ke Luar Daerah*	**X.XX-01.2.03** Administrasi Umum	**X.XX-01** PROGRAM PENUNJANG URUSAN PEMERINTAHAN DAERAH
	2.05-0001.0037 *Penyusun Pelaporan Prognosis Realisasi Anggaran*	**X.XX-01.2.02.08** *Penyusunan Pelaporan Prognosis Realisasi Anggaran*	**X.XX-01.2.02** Administrasi Keuangan	**X.XX-01** PROGRAM PENUNJANG URUSAN PEMERINTAHAN DAERAH
	2.05-0001.0038 *Penyusunan Dokumen Evaluasi Perangkat Daerah*	**X.XX-01.2.01.03** *Penyusunan Dokumen Evaluasi Perangkat Daerah*	**X.XX-01.2.01** Perencanaan dan Evaluasi Kinerja Perangkat Daerah	**X.XX-01** PROGRAM PENUNJANG URUSAN PEMERINTAHAN DAERAH
	2.05-0001.0039 *Penyediaan Gaji dan Tunjangan ASN*	**X.XX-01.2.02.01** *Penyediaan Gaji dan Tunjangan ASN*	**X.XX-01.2.02** Administrasi Keuangan	**X.XX-01** PROGRAM PENUNJANG URUSAN PEMERINTAHAN DAERAH
2.05-0002	***Bidang : 2.05 Lingkungan Hidup*** **Program : Program Peningkatan Sarana dan Prasarana Aparatur**			
	2.05-0002.0005 *pengadaan Kendaraan dinas/operasional*	**X.XX-01.2.03.20** *Pengadaan Kendaraan Dinas/Operasional*	**X.XX-01.2.03** Administrasi Umum	**X.XX-01** PROGRAM PENUNJANG URUSAN PEMERINTAHAN DAERAH
	2.05-0002.0024 *Pemeliharaan rutin/berkala kendaraan dinas/operasional*	**X.XX-01.2.03.30** *Pemeliharaan Rutin/Berkala Kendaraan Dinas/Operasional*	**X.XX-01.2.03** Administrasi Umum	**X.XX-01** PROGRAM PENUNJANG URUSAN PEMERINTAHAN DAERAH
2.05-0003	***Bidang : 2.05 Lingkungan Hidup*** **Program : Program peningkatan disiplin aparatur**			

Kode menurut Permendagri 13		Kode menurut Permendagri 90		
Kode	**Uraian Program / Kegiatan**	**Kode / Uraian Sub Kegiatan**	**Kode / Uraian Kegiatan**	**Kode / Uraian Program**
	2.05-0003.0002 *Pengadaan pakaian dinas beserta perlengkapannya*	**X.XX-01.2.04.02** *Pengadaan Pakaian Dinas Beserta Perlengkapannya*	**X.XX-01.2.04** Peningkatan Disiplin dan Kapasitas Sumber Daya Aparatur	**X.XX-01** PROGRAM PENUNJANG URUSAN PEMERINTAHAN DAERAH
2.05-0015	***Bidang : 2.05 Lingkungan Hidup*** **Program : Program Pengembangan Kinerja Pengelolaan Persampahan**			
	2.05-0015.0004 *Peningkatan operasi dan pemeliharaan prasarana dan sarana persampahan*	**2.11-11.2.01.03** *Penanganan Sampah dengan Melakukan Pemilahan, Pengumpulan, Pengangkutan, Pengolahan, dan Pemrosesan Akhir Sampah di TPA/TPST/SPA Kabupaten/Kota*	**2.11-11.2.01** Pengelolaan Sampah	**2.11-11** PROGRAM PENGELOLAAN PERSAMPAHAN
2.05-0016	***Bidang : 2.05 Lingkungan Hidup*** **Program : Program Pengendalian Pencemaran dan Perusakan Lingkungan Hidup**			
	2.05-0016.0003 *Pemantauan Kualitas Lingkungan*	**2.11-03.2.01.01** *Koordinasi, Sinkronisasi dan Pelaksanaan Pencegahan Pencemaran Lingkungan Hidup Dilaksanakan terhadap Media Tanah, Air, Udara dan Laut*	**2.11-03.2.01** Pencegahan Pencemaran dan/atau Kerusakan Lingkungan Hidup Kabupaten/Kota	**2.11-03** PROGRAM PENGENDALIAN PENCEMARAN DAN/ATAU KERUSAKAN LINGKUNGAN HIDUP
	2.05-0016.0004 *Pengawasan pelaksanaan kebijakan bidang lingkungan hidup*	**2.11-06.2.01.03** *Pengawasan Usaha dan/atau Kegiatan yang Izin Lingkungan Hidup, Izin PPLH yang Diterbitkan oleh Pemerintah Daerah Kabupaten/Kota*	**2.11-06.2.01** Pembinaan dan Pengawasan Terhadap Usaha dan/atau Kegiatan yang Izin Lingkungan dan Izin PPLH diterbitkan oleh Pemerintah Daerah Kabupaten/Kota	**2.11-06** PROGRAM PEMBINAAN DAN PENGAWASAN TERHADAP IZIN LINGKUNGAN DAN IZIN PERLINDUNGAN DAN PENGELOLAAN LINGKUNGAN HIDUP (PPLH)
	2.05-0016.0006 *Pengelolaan B3 dan Limbah B3*	**2.11-05.2.01.02** *Verifikasi Lapangan untuk Memastikan Pemenuhan Persyaratan Administrasi dan Teknis Penyimpanan Sementara Limbah B3*	**2.11-05.2.01** Penyimpanan Sementara Limbah B3	**2.11-05** PROGRAM PENGENDALIAN BAHAN BERBAHAYA DAN BERACUN (B3) DAN LIMBAH BAHAN BERBAHAYA DAN BERACUN (LIMBAH B3)
	2.05-0016.0007 *Pengkajian dampak lingkungan*	**2.11-06.2.01.01** *Fasilitasi Pemenuhan Ketentuan dan Kewajiban Izin Lingkungan dan/atau Izin PPLH*	**2.11-06.2.01** Pembinaan dan Pengawasan Terhadap Usaha dan/atau Kegiatan yang Izin Lingkungan dan Izin PPLH diterbitkan oleh Pemerintah Daerah Kabupaten/Kota	**2.11-06** PROGRAM PEMBINAAN DAN PENGAWASAN TERHADAP IZIN LINGKUNGAN DAN IZIN PERLINDUNGAN DAN PENGELOLAAN LINGKUNGAN HIDUP (PPLH)
2.06-0001	***Bidang : 2.06 Administrasi Kependudukan dan Capil*** **Program : Program Pelayanan Administrasi Perkantoran**			

Kode menurut Permendagri 13		Kode menurut Permendagri 90		
Kode	**Uraian Program / Kegiatan**	**Kode / Uraian Sub Kegiatan**	**Kode / Uraian Kegiatan**	**Kode / Uraian Program**
	2.06-0001.0001 *Penyediaan jasa surat menyurat*	**X.XX-01.2.03.01** *Penyediaan Jasa Surat Menyurat*	**X.XX-01.2.03** Administrasi Umum	**X.XX-01** PROGRAM PENUNJANG URUSAN PEMERINTAHAN DAERAH
	2.06-0001.0002 *Penyediaan jasa komunikasi, sumber daya air dan listrik*	**X.XX-01.2.03.02** *Penyediaan Jasa Komunikasi, Sumber Daya Air dan Listrik*	**X.XX-01.2.03** Administrasi Umum	**X.XX-01** PROGRAM PENUNJANG URUSAN PEMERINTAHAN DAERAH
	2.06-0001.0003 *Penyediaan jasa peralatan dan perlengkapan kantor*	**X.XX-01.2.03.03** *Penyediaan Jasa Peralatan dan Perlengkapan Kantor*	**X.XX-01.2.03** Administrasi Umum	**X.XX-01** PROGRAM PENUNJANG URUSAN PEMERINTAHAN DAERAH
	2.06-0001.0006 *Penyediaan jasa pemeliharaan dan perizinan kendaraan dinas/operasional*	**X.XX-01.2.03.06** *Penyediaan Jasa Pemeliharaan dan Perizinan Kendaraan Dinas/Operasional*	**X.XX-01.2.03** Administrasi Umum	**X.XX-01** PROGRAM PENUNJANG URUSAN PEMERINTAHAN DAERAH
	2.06-0001.0007 *Penyediaan jasa administrasi keuangan*	**X.XX-01.2.03.07** *Penyediaan Jasa Administrasi Keuangan*	**X.XX-01.2.03** Administrasi Umum	**X.XX-01** PROGRAM PENUNJANG URUSAN PEMERINTAHAN DAERAH
	2.06-0001.0008 *Penyediaan jasa kebersihan kantor*	**X.XX-01.2.03.08** *Penyediaan Jasa Kebersihan Kantor*	**X.XX-01.2.03** Administrasi Umum	**X.XX-01** PROGRAM PENUNJANG URUSAN PEMERINTAHAN DAERAH
	2.06-0001.0009 *Penyediaan jasa perbaikan peralatan kerja*	**X.XX-01.2.03.09** *Penyediaan Jasa Perbaikan Peralatan Kerja*	**X.XX-01.2.03** Administrasi Umum	**X.XX-01** PROGRAM PENUNJANG URUSAN PEMERINTAHAN DAERAH
	2.06-0001.0010 *Penyediaan alat tulis kantor*	**X.XX-01.2.03.10** *Penyediaan Alat Tulis Kantor*	**X.XX-01.2.03** Administrasi Umum	**X.XX-01** PROGRAM PENUNJANG URUSAN PEMERINTAHAN DAERAH
	2.06-0001.0011 *Penyediaan barang cetakan dan penggandaan*	**X.XX-01.2.03.11** *Penyediaan Barang Cetakan dan Penggandaan*	**X.XX-01.2.03** Administrasi Umum	**X.XX-01** PROGRAM PENUNJANG URUSAN PEMERINTAHAN DAERAH
	2.06-0001.0012 *Penyediaan komponen instalasi listrik/penerangan bangunan kantor*	**X.XX-01.2.03.12** *Penyediaan Komponen Instalasi Listrik/Penerangan Bangunan Kantor*	**X.XX-01.2.03** Administrasi Umum	**X.XX-01** PROGRAM PENUNJANG URUSAN PEMERINTAHAN DAERAH
	2.06-0001.0014 *Penyediaan peralatan rumah tangga*	**X.XX-01.2.03.14** *Penyediaan Peralatan Rumah Tangga*	**X.XX-01.2.03** Administrasi Umum	**X.XX-01** PROGRAM PENUNJANG URUSAN PEMERINTAHAN DAERAH

Kode menurut Permendagri 13		Kode menurut Permendagri 90		
Kode	**Uraian Program / Kegiatan**	**Kode / Uraian Sub Kegiatan**	**Kode / Uraian Kegiatan**	**Kode / Uraian Program**
	2.06-0001.0015 *Penyediaan bahan bacaan dan peraturan perundang-undangan*	**X.XX-01.2.03.15** *Penyediaan Bahan Bacaan dan Peraturan Perundang-Undangan*	**X.XX-01.2.03** Administrasi Umum	**X.XX-01** PROGRAM PENUNJANG URUSAN PEMERINTAHAN DAERAH
	2.06-0001.0016 *Penyediaan bahan logistik kantor*	**X.XX-01.2.03.16** *Penyediaan Bahan Logistik Kantor*	**X.XX-01.2.03** Administrasi Umum	**X.XX-01** PROGRAM PENUNJANG URUSAN PEMERINTAHAN DAERAH
	2.06-0001.0017 *Penyediaan makanan dan minuman*	**X.XX-01.2.03.17** *Penyediaan Makanan dan Minuman*	**X.XX-01.2.03** Administrasi Umum	**X.XX-01** PROGRAM PENUNJANG URUSAN PEMERINTAHAN DAERAH
	2.06-0001.0026 *Laporan Akuntablitas Kinerja Instansi Pemerintah*	**X.XX-01.2.01.05** *Evaluasi Kinerja Perangkat Daerah*	**X.XX-01.2.01** Perencanaan dan Evaluasi Kinerja Perangkat Daerah	**X.XX-01** PROGRAM PENUNJANG URUSAN PEMERINTAHAN DAERAH
	2.06-0001.0027 *Laporan Penyelenggaraan Pemerintah Daerah*	**X.XX-01.2.01.03** *Penyusunan Dokumen Evaluasi Perangkat Daerah*	**X.XX-01.2.01** Perencanaan dan Evaluasi Kinerja Perangkat Daerah	**X.XX-01** PROGRAM PENUNJANG URUSAN PEMERINTAHAN DAERAH
	2.06-0001.0028 *Laporan Keterangan Pertanggungjawaban*	**X.XX-01.2.01.03** *Penyusunan Dokumen Evaluasi Perangkat Daerah*	**X.XX-01.2.01** Perencanaan dan Evaluasi Kinerja Perangkat Daerah	**X.XX-01** PROGRAM PENUNJANG URUSAN PEMERINTAHAN DAERAH
	2.06-0001.0029 *Penyusunan Laporan Keuangan Akhir Tahun*	**X.XX-01.2.02.09** *Penyusunan Pelaporan Keuangan Akhir Tahun*	**X.XX-01.2.02** Administrasi Keuangan	**X.XX-01** PROGRAM PENUNJANG URUSAN PEMERINTAHAN DAERAH
	2.06-0001.0030 *Penyusunan Laporan Keuangan Semesteran*	**X.XX-01.2.02.07** *Penyusunan Laporan Keuangan Bulanan/Semesteran*	**X.XX-01.2.02** Administrasi Keuangan	**X.XX-01** PROGRAM PENUNJANG URUSAN PEMERINTAHAN DAERAH
	2.06-0001.0037 *Pelaporan Realisasi Anggaran*	**X.XX-01.2.02.08** *Penyusunan Pelaporan Prognosis Realisasi Anggaran*	**X.XX-01.2.02** Administrasi Keuangan	**X.XX-01** PROGRAM PENUNJANG URUSAN PEMERINTAHAN DAERAH
	2.06-0001.0038 *Penyusunan Program dan Kegiatan perangkat daerah*	**X.XX-01.2.01.02** *Penyusunan Program dan Kegiatan Perangkat Daerah dalam Dokumen Perencanaan*	**X.XX-01.2.01** Perencanaan dan Evaluasi Kinerja Perangkat Daerah	**X.XX-01** PROGRAM PENUNJANG URUSAN PEMERINTAHAN DAERAH
	2.06-0001.0039 *Peyusunan Renstra dan Renja perangkat daerah*	**X.XX-01.2.01.01** *Penyusunan Renstra dan Renja Perangkat Daerah*	**X.XX-01.2.01** Perencanaan dan Evaluasi Kinerja Perangkat Daerah	**X.XX-01** PROGRAM PENUNJANG URUSAN PEMERINTAHAN DAERAH

Kode menurut Permendagri 13		Kode menurut Permendagri 90		
Kode	**Uraian Program / Kegiatan**	**Kode / Uraian Sub Kegiatan**	**Kode / Uraian Kegiatan**	**Kode / Uraian Program**
	2.06-0001.0040 *Penyediaan Gaji dan Tunjangan ASN*	**X.XX-01.2.02.01** *Penyediaan Gaji dan Tunjangan ASN*	**X.XX-01.2.02** Administrasi Keuangan	**X.XX-01** PROGRAM PENUNJANG URUSAN PEMERINTAHAN DAERAH
2.06-0002	***Bidang : 2.06 Administrasi Kependudukan dan Capil*** **Program : Program Peningkatan Sarana dan Prasarana Aparatur**			
	2.06-0002.0005 *pengadaan Kendaraan dinas/operasional*	**X.XX-01.2.03.20** *Pengadaan Kendaraan Dinas/Operasional*	**X.XX-01.2.03** Administrasi Umum	**X.XX-01** PROGRAM PENUNJANG URUSAN PEMERINTAHAN DAERAH
	2.06-0002.0009 *Pengadaan peralatan gedung kantor*	**X.XX-01.2.03.24** *Pengadaan Peralatan Gedung Kantor*	**X.XX-01.2.03** Administrasi Umum	**X.XX-01** PROGRAM PENUNJANG URUSAN PEMERINTAHAN DAERAH
	2.06-0002.0010 *Pengadaan mebeleur*	**X.XX-01.2.03.25** *Pengadaan Mebeleur*	**X.XX-01.2.03** Administrasi Umum	**X.XX-01** PROGRAM PENUNJANG URUSAN PEMERINTAHAN DAERAH
	2.06-0002.0022 *Pemeliharaan rutin/berkala gedung kantor*	**X.XX-01.2.03.28** *Pemeliharaan Rutin/Berkala Gedung Kantor*	**X.XX-01.2.03** Administrasi Umum	**X.XX-01** PROGRAM PENUNJANG URUSAN PEMERINTAHAN DAERAH
	2.06-0002.0024 *Pemeliharaan rutin/berkala kendaraan dinas/operasional*	**X.XX-01.2.03.30** *Pemeliharaan Rutin/Berkala Kendaraan Dinas/Operasional*	**X.XX-01.2.03** Administrasi Umum	**X.XX-01** PROGRAM PENUNJANG URUSAN PEMERINTAHAN DAERAH
	2.06-0002.0026 *Pemeliharaan rutin/berkala perlengkapan gedung kantor*	**X.XX-01.2.03.32** *Pemeliharaan Rutin/Berkala Perlengkapan Gedung Kantor*	**X.XX-01.2.03** Administrasi Umum	**X.XX-01** PROGRAM PENUNJANG URUSAN PEMERINTAHAN DAERAH
	2.06-0002.0028 *Pemeliharaan rutin/berkala peralatan gedung kantor*	**X.XX-01.2.03.34** *Pemeliharaan Rutin/Berkala Peralatan Gedung Kantor*	**X.XX-01.2.03** Administrasi Umum	**X.XX-01** PROGRAM PENUNJANG URUSAN PEMERINTAHAN DAERAH
2.06-0015	***Bidang : 2.06 Administrasi Kependudukan dan Capil*** **Program : Program Penataan Administrasi Kependudukan**			
	2.06-0015.0001 *Sosialisasi Kebijakan Kependudukan*	**2.12-04.2.03.08** *Sosialisasi Penyelenggaraan Urusan Administrasi Kependudukan*	**2.12-04.2.03** Penyelenggaraan urusan Administrasi Kependudukan	**2.12-04** PROGRAM PENGELOLAAN INFORMASI ADMINISTRASI KEPENDUDUKAN

Kode menurut Permendagri 13		Kode menurut Permendagri 90		
Kode	**Uraian Program / Kegiatan**	**Kode / Uraian Sub Kegiatan**	**Kode / Uraian Kegiatan**	**Kode / Uraian Program**
	2.06-0015.0002 *Peningkatan Kinerja Aparatur kependudukan*	**2.12-04.2.04.03** *Pembinaan, Pembimbingan, dan Supervisi terhadap Penugasan kepada Desa atau yang Disebut dengan Nama Lain*	**2.12-04.2.04** Pembinaan dan Pengawasan Penyelenggaraan Administrasi Kependudukan	**2.12-04** PROGRAM PENGELOLAAN INFORMASI ADMINISTRASI KEPENDUDUKAN
	2.06-0015.0007 *Pelayanan Dokumen Kependudukan*	**2.12-04.2.03.08** *Sosialisasi Penyelenggaraan Urusan Administrasi Kependudukan*	**2.12-04.2.03** Penyelenggaraan urusan Administrasi Kependudukan	**2.12-04** PROGRAM PENGELOLAAN INFORMASI ADMINISTRASI KEPENDUDUKAN
	2.06-0015.0010 *Penerbitan dokumen kependudukan*	**2.12-04.2.03.08** *Sosialisasi Penyelenggaraan Urusan Administrasi Kependudukan*	**2.12-04.2.03** Penyelenggaraan urusan Administrasi Kependudukan	**2.12-04** PROGRAM PENGELOLAAN INFORMASI ADMINISTRASI KEPENDUDUKAN
	2.06-0015.0011 *Pengelolaan SIAK*	**2.12-04.2.03.08** *Sosialisasi Penyelenggaraan Urusan Administrasi Kependudukan*	**2.12-04.2.03** Penyelenggaraan urusan Administrasi Kependudukan	**2.12-04** PROGRAM PENGELOLAAN INFORMASI ADMINISTRASI KEPENDUDUKAN
	2.06-0015.0025 *Kordinasi dan Konsultasi Penyelenggaraan Pelayanan Administrasi Kependudukan*	**2.12-04.2.03.08** *Sosialisasi Penyelenggaraan Urusan Administrasi Kependudukan*	**2.12-04.2.03** Penyelenggaraan urusan Administrasi Kependudukan	**2.12-04** PROGRAM PENGELOLAAN INFORMASI ADMINISTRASI KEPENDUDUKAN
	2.06-0015.0033 *Tata cara perencanaan pelaksanaan pemantauan dan pengendalian administrasi kependudukan*	**2.12-04.2.02.01** *Penyusunan Tata Cara Perencanaan, Pelaksanaan, Pemantauan, Evaluasi, dan Pengendalian Urusan Administrasi Kependudukan di Kabupaten/Kota*	**2.12-04.2.02** Penataan Administrasi Kependudukan	**2.12-04** PROGRAM PENGELOLAAN INFORMASI ADMINISTRASI KEPENDUDUKAN
2.07-0001	***Bidang : 2.07 Pemberdayaan Masyarakat Desa*** **Program : Program Pelayanan Administrasi Perkantoran**			
	2.07-0001.0016 *Peyusunan laporan capaian kinerja dan ikhtisar realisasi kinerja*	**X.XX-01.2.02.06** *Penyusunan Laporan Capaian Kinerja dan Ikhtisar Realisasi Kinerja SKPD*	**X.XX-01.2.02** Administrasi Keuangan	**X.XX-01** PROGRAM PENUNJANG URUSAN PEMERINTAHAN DAERAH
	2.07-0001.0020 *Penyusunan Dokumen Perencanaan dan Laporan Berkala*	**X.XX-01.2.01.02** *Penyusunan Program dan Kegiatan Perangkat Daerah dalam Dokumen Perencanaan*	**X.XX-01.2.01** Perencanaan dan Evaluasi Kinerja Perangkat Daerah	**X.XX-01** PROGRAM PENUNJANG URUSAN PEMERINTAHAN DAERAH
	2.07-0001.0038 *Penyediaan jasa, komunikasi, sumber daya air dan listrik*	**X.XX-01.2.03.02** *Penyediaan Jasa Komunikasi, Sumber Daya Air dan Listrik*	**X.XX-01.2.03** Administrasi Umum	**X.XX-01** PROGRAM PENUNJANG URUSAN PEMERINTAHAN DAERAH
	2.07-0001.0039 *Penyediaan jasa peralatan dan perlengkapan kantor*	**X.XX-01.2.03.13** *Penyediaan Peralatan dan Perlengkapan Kantor*	**X.XX-01.2.03** Administrasi Umum	**X.XX-01** PROGRAM PENUNJANG URUSAN PEMERINTAHAN DAERAH

Kode menurut Permendagri 13		Kode menurut Permendagri 90		
Kode	**Uraian Program / Kegiatan**	**Kode / Uraian Sub Kegiatan**	**Kode / Uraian Kegiatan**	**Kode / Uraian Program**
	2.07-0001.0041 *Penyediaan jasa pemeliharaan dan perizinan kendaraan dinas/operasional*	**X.XX-01.2.03.06** *Penyediaan Jasa Pemeliharaan dan Perizinan Kendaraan Dinas/Operasional*	**X.XX-01.2.03** Administrasi Umum	**X.XX-01** PROGRAM PENUNJANG URUSAN PEMERINTAHAN DAERAH
	2.07-0001.0042 *Penyediaan jasa adminsitrasi keuangan*	**X.XX-01.2.03.07** *Penyediaan Jasa Administrasi Keuangan*	**X.XX-01.2.03** Administrasi Umum	**X.XX-01** PROGRAM PENUNJANG URUSAN PEMERINTAHAN DAERAH
	2.07-0001.0043 *Penyediaan jasa kebersihan kantor*	**X.XX-01.2.03.08** *Penyediaan Jasa Kebersihan Kantor*	**X.XX-01.2.03** Administrasi Umum	**X.XX-01** PROGRAM PENUNJANG URUSAN PEMERINTAHAN DAERAH
	2.07-0001.0044 *Penyediaan jasa perbaikan peralatan kerja*	**X.XX-01.2.03.09** *Penyediaan Jasa Perbaikan Peralatan Kerja*	**X.XX-01.2.03** Administrasi Umum	**X.XX-01** PROGRAM PENUNJANG URUSAN PEMERINTAHAN DAERAH
	2.07-0001.0045 *Penyediaan alat tulis kantor*	**X.XX-01.2.03.10** *Penyediaan Alat Tulis Kantor*	**X.XX-01.2.03** Administrasi Umum	**X.XX-01** PROGRAM PENUNJANG URUSAN PEMERINTAHAN DAERAH
	2.07-0001.0046 *Penyediaan barang cetakan dan penggandaan*	**X.XX-01.2.03.11** *Penyediaan Barang Cetakan dan Penggandaan*	**X.XX-01.2.03** Administrasi Umum	**X.XX-01** PROGRAM PENUNJANG URUSAN PEMERINTAHAN DAERAH
	2.07-0001.0047 *Penyediaan komponen instalasi listrik/penerangan bangunan kantor*	**X.XX-01.2.03.12** *Penyediaan Komponen Instalasi Listrik/Penerangan Bangunan Kantor*	**X.XX-01.2.03** Administrasi Umum	**X.XX-01** PROGRAM PENUNJANG URUSAN PEMERINTAHAN DAERAH
	2.07-0001.0048 *Penyediaan bahan bacaan dan peraturan perundang-undangan*	**X.XX-01.2.03.15** *Penyediaan Bahan Bacaan dan Peraturan Perundang-Undangan*	**X.XX-01.2.03** Administrasi Umum	**X.XX-01** PROGRAM PENUNJANG URUSAN PEMERINTAHAN DAERAH
	2.07-0001.0049 *Rapat-rapat koordiansi dan konsutasi ke luar daerah*	**X.XX-01.2.03.18** *Rapat-Rapat Kordinasi dan Konsultasi ke Luar Daerah*	**X.XX-01.2.03** Administrasi Umum	**X.XX-01** PROGRAM PENUNJANG URUSAN PEMERINTAHAN DAERAH
	2.07-0001.0050 *Penyediaan makan dan minum*	**X.XX-01.2.03.17** *Penyediaan Makanan dan Minuman*	**X.XX-01.2.03** Administrasi Umum	**X.XX-01** PROGRAM PENUNJANG URUSAN PEMERINTAHAN DAERAH
	2.07-0001.0051 *Penyediaan Gaji dan Tunjangan ASN*	**X.XX-01.2.02.01** *Penyediaan Gaji dan Tunjangan ASN*	**X.XX-01.2.02** Administrasi Keuangan	**X.XX-01** PROGRAM PENUNJANG URUSAN PEMERINTAHAN DAERAH

Kode menurut Permendagri 13		Kode menurut Permendagri 90		
Kode	**Uraian Program / Kegiatan**	**Kode / Uraian Sub Kegiatan**	**Kode / Uraian Kegiatan**	**Kode / Uraian Program**
2.07-0002	***Bidang : 2.07 Pemberdayaan Masyarakat Desa*** **Program : Program Peningkatan Sarana dan Prasarana Aparatur**			
	2.07-0002.0005 *pengadaan Kendaraan dinas/operasional*	**X.XX-01.2.03.20** *Pengadaan Kendaraan Dinas/Operasional*	**X.XX-01.2.03** Administrasi Umum	**X.XX-01** PROGRAM PENUNJANG URUSAN PEMERINTAHAN DAERAH
	2.07-0002.0024 *Pemeliharaan rutin/berkala kendaraan dinas/operasional*	**X.XX-01.2.03.30** *Pemeliharaan Rutin/Berkala Kendaraan Dinas/Operasional*	**X.XX-01.2.03** Administrasi Umum	**X.XX-01** PROGRAM PENUNJANG URUSAN PEMERINTAHAN DAERAH
2.07-0015	***Bidang : 2.07 Pemberdayaan Masyarakat Desa*** **Program : Program Peningkatan Keberdayaan Masyarakat Perdesaan**			
	2.07-0015.0006 *Gelar Nasional dan Penerapan Teknologi Tepat Guna (TTG)*	**2.13-05.2.01.06** *Fasilitasi Pemanfaatan Teknologi Tepat Guna*	**2.13-05.2.01** Pemberdayaan Lembaga Kemasyarakatan yang Bergerak di Bidang Pemberdayaan Desa dan Lembaga Adat Tingkat Daerah Provinsi serta Pemberdayaan Masyarakat Hukum Adat yang Masyarakat Pelakunya Hukum Adat yang Sama dalam Daerah Kabupaten/Kota	**2.13-05** PROGRAM PEMBERDAYAAN LEMBAGA KEMASYARAKATAN, LEMBAGA ADAT, DAN MASYARAKAT HUKUM ADAT
	2.07-0015.0017 *Jambore PKK*	**2.13-05.2.01.03** *Peningkatan Kapasitas Kelembagaan*	**2.13-05.2.01** Pemberdayaan Lembaga Kemasyarakatan yang Bergerak di Bidang Pemberdayaan Desa dan Lembaga Adat Tingkat Daerah Provinsi serta Pemberdayaan Masyarakat Hukum Adat yang Masyarakat Pelakunya Hukum Adat yang Sama dalam Daerah Kabupaten/Kota	**2.13-05** PROGRAM PEMBERDAYAAN LEMBAGA KEMASYARAKATAN, LEMBAGA ADAT, DAN MASYARAKAT HUKUM ADAT
	2.07-0015.0018 *Rakon dan Rakor PKK*	**2.13-05.2.01.03** *Peningkatan Kapasitas Kelembagaan*	**2.13-05.2.01** Pemberdayaan Lembaga Kemasyarakatan yang Bergerak di Bidang Pemberdayaan Desa dan Lembaga Adat Tingkat Daerah Provinsi serta Pemberdayaan Masyarakat Hukum Adat yang Masyarakat Pelakunya Hukum Adat yang Sama dalam Daerah Kabupaten/Kota	**2.13-05** PROGRAM PEMBERDAYAAN LEMBAGA KEMASYARAKATAN, LEMBAGA ADAT, DAN MASYARAKAT HUKUM ADAT

Kode menurut Permendagri 13		Kode menurut Permendagri 90		
Kode	**Uraian Program / Kegiatan**	**Kode / Uraian Sub Kegiatan**	**Kode / Uraian Kegiatan**	**Kode / Uraian Program**
	2.07-0015.0019 *Bakti Sosial PKK*	**2.13-05.2.01.03** *Peningkatan Kapasitas Kelembagaan*	**2.13-05.2.01** Pemberdayaan Lembaga Kemasyarakatan yang Bergerak di Bidang Pemberdayaan Desa dan Lembaga Adat Tingkat Daerah Provinsi serta Pemberdayaan Masyarakat Hukum Adat yang Masyarakat Pelakunya Hukum Adat yang Sama dalam Daerah Kabupaten/Kota	**2.13-05** PROGRAM PEMBERDAYAAN LEMBAGA KEMASYARAKATAN, LEMBAGA ADAT, DAN MASYARAKAT HUKUM ADAT
	2.07-0015.0020 *Lomba PKK*	**2.13-05.2.01.03** *Peningkatan Kapasitas Kelembagaan*	**2.13-05.2.01** Pemberdayaan Lembaga Kemasyarakatan yang Bergerak di Bidang Pemberdayaan Desa dan Lembaga Adat Tingkat Daerah Provinsi serta Pemberdayaan Masyarakat Hukum Adat yang Masyarakat Pelakunya Hukum Adat yang Sama dalam Daerah Kabupaten/Kota	**2.13-05** PROGRAM PEMBERDAYAAN LEMBAGA KEMASYARAKATAN, LEMBAGA ADAT, DAN MASYARAKAT HUKUM ADAT
	2.07-0015.0044 *Pembangunan sarana dan prasarana kelurahan*	**7.01-03.2.02.02** *Pembangunan Sarana dan Prasarana Kelurahan*	**7.01-03.2.02** Kegiatan Pemberdayaan Kelurahan	**7.01-03** PROGRAM PEMBERDAYAAN MASYARAKAT DESA DAN KELURAHAN
	2.07-0015.0045 *Pemberdayaan masyarakat kelurahan*	**7.01-03.2.02.03** *Pemberdayaan Masyarakat di Kelurahan*	**7.01-03.2.02** Kegiatan Pemberdayaan Kelurahan	**7.01-03** PROGRAM PEMBERDAYAAN MASYARAKAT DESA DAN KELURAHAN
2.07-0017	***Bidang : 2.07 Pemberdayaan Masyarakat Desa*** **Program : Program peningkatan partisipasi masyarakat dalam membangun desa**			
	2.07-0017.0005 *Lomba Tiyuh*	**2.13-04.2.01.11** *Fasilitasi Penyusunan Profil Desa dan Evaluasi Perkembangan Desa*	**2.13-04.2.01** Pembinaan dan Pengawasan Penyelenggaran Administrasi Pemerintahan Desa	**2.13-04** PROGRAM ADMINISTRASI PEMERINTAHAN DESA
	2.07-0017.0026 *Tiyuh Siaga Mandiri*	**2.13-05.2.01.05** *Fasilitasi Pengembangan Usaha Ekonomi Masyarakat*	**2.13-05.2.01** Pemberdayaan Lembaga Kemasyarakatan yang Bergerak di Bidang Pemberdayaan Desa dan Lembaga Adat Tingkat Daerah Provinsi serta Pemberdayaan Masyarakat Hukum Adat yang Masyarakat Pelakunya Hukum Adat yang Sama dalam Daerah Kabupaten/Kota	**2.13-05** PROGRAM PEMBERDAYAAN LEMBAGA KEMASYARAKATAN, LEMBAGA ADAT, DAN MASYARAKAT HUKUM ADAT
2.07-0018	***Bidang : 2.07 Pemberdayaan Masyarakat Desa*** **Program : Program peningkatan kapasitas aparatur dan kelembagaan pemerintah tiyuh**			

Kode menurut Permendagri 13		Kode menurut Permendagri 90		
Kode	**Uraian Program / Kegiatan**	**Kode / Uraian Sub Kegiatan**	**Kode / Uraian Kegiatan**	**Kode / Uraian Program**
	2.07-0018.0021 *Fasilitasi Peningkatan Kapasitas Lembaga Kemasyarakatan Tiyuh*	**2.13-04.2.01.08** *Pembinaan dan Pemberdayaan BUM Desa dan Lembaga Kerja sama antar Desa*	**2.13-04.2.01** Pembinaan dan Pengawasan Penyelenggaran Administrasi Pemerintahan Desa	**2.13-04** PROGRAM ADMINISTRASI PEMERINTAHAN DESA
	2.07-0018.0026 *Peningkatan Kapasitas Kader PKK*	**2.13-05.2.01.03** *Peningkatan Kapasitas Kelembagaan*	**2.13-05.2.01** Pemberdayaan Lembaga Kemasyarakatan yang Bergerak di Bidang Pemberdayaan Desa dan Lembaga Adat Tingkat Daerah Provinsi serta Pemberdayaan Masyarakat Hukum Adat yang Masyarakat Pelakunya Hukum Adat yang Sama dalam Daerah Kabupaten/Kota	**2.13-05** PROGRAM PEMBERDAYAAN LEMBAGA KEMASYARAKATAN, LEMBAGA ADAT, DAN MASYARAKAT HUKUM ADAT
	2.07-0018.0032 *Fasilitasi Pemilihan Kepalo Tiyuh*	**2.13-04.2.01.09** *Penyelenggaraan Pemilihan, Pengangkatan dan Pemberhentian Kepala Desa*	**2.13-04.2.01** Pembinaan dan Pengawasan Penyelenggaran Administrasi Pemerintahan Desa	**2.13-04** PROGRAM ADMINISTRASI PEMERINTAHAN DESA
2.07-0023	***Bidang : 2.07 Pemberdayaan Masyarakat Desa*** **Program : Program Pembinaan dan Fasilitasi Pengelolaan Keuangan Tiyuh**			
	2.07-0023.0001 *Pendampingan Pengelolaan Alokasi Dana Tiyuh*	**7.01-06.2.01.03** *Fasilitasi Pengelolaan Keuangan Desa dan pendayagunaan Aset Desa*	**7.01-06.2.01** Fasilitasi, Rekomendasi dan Koordinasi Pembinaan dan Pengawasan Pemerintahan Desa	**7.01-06** PROGRAM PEMBINAAN DAN PENGAWASAN PEMERINTAHAN DESA
	2.07-0023.0008 *Asistensi dan pendampingan Penyusunan RPJM, RKP, dan APBT*	**2.13-04.2.01.03** *Fasilitasi Penyusunan Perencanaan Pembangunan Desa*	**2.13-04.2.01** Pembinaan dan Pengawasan Penyelenggaran Administrasi Pemerintahan Desa	**2.13-04** PROGRAM ADMINISTRASI PEMERINTAHAN DESA
2.08-0001	***Bidang : 2.08 Pengendalian Penduduk dan Keluarga Berencana*** **Program : Program Pelayanan Administrasi Perkantoran**			
	2.08-0001.0001 *Penyediaan jasa surat menyurat*	**X.XX-01.2.03.01** *Penyediaan Jasa Surat Menyurat*	**X.XX-01.2.03** Administrasi Umum	**X.XX-01** PROGRAM PENUNJANG URUSAN PEMERINTAHAN DAERAH
	2.08-0001.0002 *Penyediaan jasa komunikasi, sumber daya air dan listrik*	**X.XX-01.2.03.02** *Penyediaan Jasa Komunikasi, Sumber Daya Air dan Listrik*	**X.XX-01.2.03** Administrasi Umum	**X.XX-01** PROGRAM PENUNJANG URUSAN PEMERINTAHAN DAERAH

Kode menurut Permendagri 13		Kode menurut Permendagri 90		
Kode	**Uraian Program / Kegiatan**	**Kode / Uraian Sub Kegiatan**	**Kode / Uraian Kegiatan**	**Kode / Uraian Program**
	2.08-0001.0003 *Penyediaan jasa peralatan dan perlengkapan kantor*	**X.XX-01.2.03.03** *Penyediaan Jasa Peralatan dan Perlengkapan Kantor*	**X.XX-01.2.03** Administrasi Umum	**X.XX-01** PROGRAM PENUNJANG URUSAN PEMERINTAHAN DAERAH
	2.08-0001.0006 *Penyediaan jasa pemeliharaan dan perizinan kendaraan dinas/operasional*	**X.XX-01.2.03.06** *Penyediaan Jasa Pemeliharaan dan Perizinan Kendaraan Dinas/Operasional*	**X.XX-01.2.03** Administrasi Umum	**X.XX-01** PROGRAM PENUNJANG URUSAN PEMERINTAHAN DAERAH
	2.08-0001.0007 *Penyediaan jasa administrasi keuangan*	**X.XX-01.2.03.07** *Penyediaan Jasa Administrasi Keuangan*	**X.XX-01.2.03** Administrasi Umum	**X.XX-01** PROGRAM PENUNJANG URUSAN PEMERINTAHAN DAERAH
	2.08-0001.0008 *Penyediaan jasa kebersihan kantor*	**X.XX-01.2.03.08** *Penyediaan Jasa Kebersihan Kantor*	**X.XX-01.2.03** Administrasi Umum	**X.XX-01** PROGRAM PENUNJANG URUSAN PEMERINTAHAN DAERAH
	2.08-0001.0009 *Penyediaan jasa perbaikan peralatan kerja*	**X.XX-01.2.03.09** *Penyediaan Jasa Perbaikan Peralatan Kerja*	**X.XX-01.2.03** Administrasi Umum	**X.XX-01** PROGRAM PENUNJANG URUSAN PEMERINTAHAN DAERAH
	2.08-0001.0010 *Penyediaan alat tulis kantor*	**X.XX-01.2.03.10** *Penyediaan Alat Tulis Kantor*	**X.XX-01.2.03** Administrasi Umum	**X.XX-01** PROGRAM PENUNJANG URUSAN PEMERINTAHAN DAERAH
	2.08-0001.0011 *Penyediaan barang cetakan dan penggandaan*	**X.XX-01.2.03.11** *Penyediaan Barang Cetakan dan Penggandaan*	**X.XX-01.2.03** Administrasi Umum	**X.XX-01** PROGRAM PENUNJANG URUSAN PEMERINTAHAN DAERAH
	2.08-0001.0012 *Penyediaan komponen instalasi listrik/penerangan bangunan kantor*	**X.XX-01.2.03.12** *Penyediaan Komponen Instalasi Listrik/Penerangan Bangunan Kantor*	**X.XX-01.2.03** Administrasi Umum	**X.XX-01** PROGRAM PENUNJANG URUSAN PEMERINTAHAN DAERAH
	2.08-0001.0013 *Penyediaan peralatan dan perlengkapan kantor*	**X.XX-01.2.03.13** *Penyediaan Peralatan dan Perlengkapan Kantor*	**X.XX-01.2.03** Administrasi Umum	**X.XX-01** PROGRAM PENUNJANG URUSAN PEMERINTAHAN DAERAH
	2.08-0001.0014 *Penyediaan peralatan rumah tangga*	**X.XX-01.2.03.14** *Penyediaan Peralatan Rumah Tangga*	**X.XX-01.2.03** Administrasi Umum	**X.XX-01** PROGRAM PENUNJANG URUSAN PEMERINTAHAN DAERAH
	2.08-0001.0015 *Penyediaan bahan bacaan dan peraturan perundang-undangan*	**X.XX-01.2.03.15** *Penyediaan Bahan Bacaan dan Peraturan Perundang-Undangan*	**X.XX-01.2.03** Administrasi Umum	**X.XX-01** PROGRAM PENUNJANG URUSAN PEMERINTAHAN DAERAH

Kode menurut Permendagri 13		Kode menurut Permendagri 90		
Kode	**Uraian Program / Kegiatan**	**Kode / Uraian Sub Kegiatan**	**Kode / Uraian Kegiatan**	**Kode / Uraian Program**
	2.08-0001.0017 *Penyediaan makanan dan minuman*	**X.XX-01.2.03.17** *Penyediaan Makanan dan Minuman*	**X.XX-01.2.03** Administrasi Umum	**X.XX-01** PROGRAM PENUNJANG URUSAN PEMERINTAHAN DAERAH
	2.08-0001.0018 *Rapat-Rapat Koordinasi dan Konsultasi ke Luar Daerah dan Dalam Daerah*	**X.XX-01.2.03.18** *Rapat-Rapat Kordinasi dan Konsultasi ke Luar Daerah*	**X.XX-01.2.03** Administrasi Umum	**X.XX-01** PROGRAM PENUNJANG URUSAN PEMERINTAHAN DAERAH
	2.08-0001.0029 *Penyusunan Laporan Keuangan Akhir Tahun*	**X.XX-01.2.02.09** *Penyusunan Pelaporan Keuangan Akhir Tahun*	**X.XX-01.2.02** Administrasi Keuangan	**X.XX-01** PROGRAM PENUNJANG URUSAN PEMERINTAHAN DAERAH
	2.08-0001.0030 *Penyusunan Laporan Keuangan Semesteran*	**X.XX-01.2.02.07** *Penyusunan Laporan Keuangan Bulanan/Semesteran*	**X.XX-01.2.02** Administrasi Keuangan	**X.XX-01** PROGRAM PENUNJANG URUSAN PEMERINTAHAN DAERAH
	2.08-0001.0039 *Pengadaan mebeleur*	**X.XX-01.2.03.25** *Pengadaan Mebeleur*	**X.XX-01.2.03** Administrasi Umum	**X.XX-01** PROGRAM PENUNJANG URUSAN PEMERINTAHAN DAERAH
	2.08-0001.0040 *Penyediaan Gaji dan Tunjangan ASN*	**X.XX-01.2.02.01** *Penyediaan Gaji dan Tunjangan ASN*	**X.XX-01.2.02** Administrasi Keuangan	**X.XX-01** PROGRAM PENUNJANG URUSAN PEMERINTAHAN DAERAH
2.08-0002	***Bidang : 2.08 Pengendalian Penduduk dan Keluarga Berencana*** **Program : Program Peningkatan Sarana dan Prasarana Aparatur**			
	2.08-0002.0005 *pengadaan Kendaraan dinas/operasional*	**X.XX-01.2.03.20** *Pengadaan Kendaraan Dinas/Operasional*	**X.XX-01.2.03** Administrasi Umum	**X.XX-01** PROGRAM PENUNJANG URUSAN PEMERINTAHAN DAERAH
	2.08-0002.0022 *Pemeliharaan rutin/berkala gedung kantor*	**X.XX-01.2.03.28** *Pemeliharaan Rutin/Berkala Gedung Kantor*	**X.XX-01.2.03** Administrasi Umum	**X.XX-01** PROGRAM PENUNJANG URUSAN PEMERINTAHAN DAERAH
	2.08-0002.0024 *Pemeliharaan rutin/berkala kendaraan dinas/operasional*	**X.XX-01.2.03.30** *Pemeliharaan Rutin/Berkala Kendaraan Dinas/Operasional*	**X.XX-01.2.03** Administrasi Umum	**X.XX-01** PROGRAM PENUNJANG URUSAN PEMERINTAHAN DAERAH
2.08-0003	***Bidang : 2.08 Pengendalian Penduduk dan Keluarga Berencana*** **Program : Program peningkatan disiplin aparatur**			
	2.08-0003.0002 *Pengadaan pakaian dinas beserta perlengkapannya*	**X.XX-01.2.04.02** *Pengadaan Pakaian Dinas Beserta Perlengkapannya*	**X.XX-01.2.04** Peningkatan Disiplin dan Kapasitas Sumber Daya Aparatur	**X.XX-01** PROGRAM PENUNJANG URUSAN PEMERINTAHAN DAERAH

Kode menurut Permendagri 13		Kode menurut Permendagri 90		
Kode	**Uraian Program / Kegiatan**	**Kode / Uraian Sub Kegiatan**	**Kode / Uraian Kegiatan**	**Kode / Uraian Program**
	2.08-0003.0005 *Pengadaan pakaian khusus hari-hari tertentu*	**X.XX-01.2.04.05** *Pengadaan Pakaian Khusus Hari-hari Tertentu*	**X.XX-01.2.04** Peningkatan Disiplin dan Kapasitas Sumber Daya Aparatur	**X.XX-01** PROGRAM PENUNJANG URUSAN PEMERINTAHAN DAERAH
2.08-0025	***Bidang : 2.08 Pengendalian Penduduk dan Keluarga Berencana*** **Program : Program Kependudukan keluarga Berencana dan pembangunan keluarga.**			
	2.08-0025.0004 *Peningkatan Pelayanan dan Penyuluhan melalui Balai Penyuluhan KB (BOKB)*	**2.14-03.2.02.03** *Penguatan pelaksanaan Penyuluhan, Penggerakan, Pelayanan dan Pengembangan Program KKBPK untuk Petugas Keluarga Berencana/Penyuluh Lapangan Keluarga Berencana (PKB/PLKB)*	**2.14-03.2.02** Pendayagunaan Tenaga Penyuluh KB/ Petugas Lapangan KB (PKB/PLKB)	**2.14-03** PROGRAM PEMBINAAN KELUARGA BERENCANA (KB)
	2.08-0025.0005 *Kesatuan Gerak PKK-KB-Kesehatan*	**2.14-03.2.01.05** *Pelaksanaan Hari Keluarga Nasional (Harganas)*	**2.14-03.2.01** Pelaksanaan Advokasi, Komunikasi, Informasi dan Edukasi (KIE) Pengendalian Penduduk dan KB Sesuai Kearifan Budaya Lokal	**2.14-03** PROGRAM PEMBINAAN KELUARGA BERENCANA (KB)
	2.08-0025.0006 *Fasilitas Pembentukan Kelompok Masyarakat peduli KB*	**2.14-03.2.04.01** *Penguatan Peran serta Organisasi Kemasyarakatan dan Mitra Kerja Lainnya dalam Pelaksanaan Pelayanan dan Pembinaan Kesertaan Ber-KB*	**2.14-03.2.04** Pemberdayaan dan Peningkatan Peran Serta Organisasi Kemasyarakatan Tingkat Daerah Kabupaten/Kota Dalam Pelaksanaan Pelayanan dan Pembinaan Kesertaan Ber-KB	**2.14-03** PROGRAM PEMBINAAN KELUARGA BERENCANA (KB)
	2.08-0025.0007 *Pelayanan Kontrasepsi*	**2.14-03.2.03.01** *Pengendalian Pendistribusian Alat dan Obat Kontrasepsi dan Sarana Penunjang Pelayanan KB Ke Fasilitas Kesehatan Termasuk Jaringan dan Jejaringnya*	**2.14-03.2.03** Pengendalian dan Pendistribusian Kebutuhan Alat dan Obat Kontrasepsi Serta Pelaksanaan Pelayanan KB Di Daerah Kabupaten/Kota	**2.14-03** PROGRAM PEMBINAAN KELUARGA BERENCANA (KB)
	2.08-0025.0016 *Penyediaan Alat dan Obat Kontrasepsi*	**2.14-03.2.03.06** *Penyediaan Sarana Penunjang Pelayanan KB*	**2.14-03.2.03** Pengendalian dan Pendistribusian Kebutuhan Alat dan Obat Kontrasepsi Serta Pelaksanaan Pelayanan KB Di Daerah Kabupaten/Kota	**2.14-03** PROGRAM PEMBINAAN KELUARGA BERENCANA (KB)
2.09-0001	***Bidang : 2.09 Perhubungan*** **Program : Program Pelayanan Administrasi Perkantoran**			
	2.09-0001.0002 *Penyediaan jasa komunikasi, sumber daya air dan listrik*	**X.XX-01.2.03.02** *Penyediaan Jasa Komunikasi, Sumber Daya Air dan Listrik*	**X.XX-01.2.03** Administrasi Umum	**X.XX-01** PROGRAM PENUNJANG URUSAN PEMERINTAHAN DAERAH

Kode menurut Permendagri 13		Kode menurut Permendagri 90		
Kode	**Uraian Program / Kegiatan**	**Kode / Uraian Sub Kegiatan**	**Kode / Uraian Kegiatan**	**Kode / Uraian Program**
	2.09-0001.0007 *Penyediaan jasa administrasi keuangan*	**X.XX-01.2.03.07** *Penyediaan Jasa Administrasi Keuangan*	**X.XX-01.2.03** Administrasi Umum	**X.XX-01** PROGRAM PENUNJANG URUSAN PEMERINTAHAN DAERAH
	2.09-0001.0010 *Penyediaan alat tulis kantor*	**X.XX-01.2.03.10** *Penyediaan Alat Tulis Kantor*	**X.XX-01.2.03** Administrasi Umum	**X.XX-01** PROGRAM PENUNJANG URUSAN PEMERINTAHAN DAERAH
	2.09-0001.0011 *Penyediaan barang cetakan dan penggandaan*	**X.XX-01.2.03.11** *Penyediaan Barang Cetakan dan Penggandaan*	**X.XX-01.2.03** Administrasi Umum	**X.XX-01** PROGRAM PENUNJANG URUSAN PEMERINTAHAN DAERAH
	2.09-0001.0013 *Penyediaan peralatan dan perlengkapan kantor*	**X.XX-01.2.03.03** *Penyediaan Jasa Peralatan dan Perlengkapan Kantor*	**X.XX-01.2.03** Administrasi Umum	**X.XX-01** PROGRAM PENUNJANG URUSAN PEMERINTAHAN DAERAH
	2.09-0001.0015 *Penyediaan bahan bacaan dan peraturan perundang-undangan*	**X.XX-01.2.03.15** *Penyediaan Bahan Bacaan dan Peraturan Perundang-Undangan*	**X.XX-01.2.03** Administrasi Umum	**X.XX-01** PROGRAM PENUNJANG URUSAN PEMERINTAHAN DAERAH
	2.09-0001.0017 *Penyediaan makanan dan minuman*	**X.XX-01.2.03.17** *Penyediaan Makanan dan Minuman*	**X.XX-01.2.03** Administrasi Umum	**X.XX-01** PROGRAM PENUNJANG URUSAN PEMERINTAHAN DAERAH
	2.09-0001.0018 *Rapat-Rapat Koordinasi dan Konsultasi ke Luar Daerah dan Dalam Daerah*	**X.XX-01.2.03.18** *Rapat-Rapat Kordinasi dan Konsultasi ke Luar Daerah*	**X.XX-01.2.03** Administrasi Umum	**X.XX-01** PROGRAM PENUNJANG URUSAN PEMERINTAHAN DAERAH
	2.09-0001.0020 *Penyusunan Dokumen Perencanaan dan Laporan Berkala*	**X.XX-01.2.02.06** *Penyusunan Laporan Capaian Kinerja dan Ikhtisar Realisasi Kinerja SKPD*	**X.XX-01.2.02** Administrasi Keuangan	**X.XX-01** PROGRAM PENUNJANG URUSAN PEMERINTAHAN DAERAH
	2.09-0001.0029 *Penyusunan Laporan Keuangan Akhir Tahun*	**X.XX-01.2.02.09** *Penyusunan Pelaporan Keuangan Akhir Tahun*	**X.XX-01.2.02** Administrasi Keuangan	**X.XX-01** PROGRAM PENUNJANG URUSAN PEMERINTAHAN DAERAH
	2.09-0001.0040 *Penyediaan Gaji dan Tunjangan ASN*	**X.XX-01.2.02.01** *Penyediaan Gaji dan Tunjangan ASN*	**X.XX-01.2.02** Administrasi Keuangan	**X.XX-01** PROGRAM PENUNJANG URUSAN PEMERINTAHAN DAERAH
2.09-0002	***Bidang : 2.09 Perhubungan*** **Program : Program Peningkatan Sarana dan Prasarana Aparatur**			

Kode menurut Permendagri 13		Kode menurut Permendagri 90		
Kode	**Uraian Program / Kegiatan**	**Kode / Uraian Sub Kegiatan**	**Kode / Uraian Kegiatan**	**Kode / Uraian Program**
	2.09-0002.0005 *pengadaan Kendaraan dinas/operasional*	**X.XX-01.2.03.20** *Pengadaan Kendaraan Dinas/Operasional*	**X.XX-01.2.03** Administrasi Umum	**X.XX-01** PROGRAM PENUNJANG URUSAN PEMERINTAHAN DAERAH
	2.09-0002.0022 *Pemeliharaan rutin/berkala gedung kantor*	**X.XX-01.2.03.28** *Pemeliharaan Rutin/Berkala Gedung Kantor*	**X.XX-01.2.03** Administrasi Umum	**X.XX-01** PROGRAM PENUNJANG URUSAN PEMERINTAHAN DAERAH
	2.09-0002.0024 *Pemeliharaan rutin/berkala kendaraan dinas/operasional*	**X.XX-01.2.03.30** *Pemeliharaan Rutin/Berkala Kendaraan Dinas/Operasional*	**X.XX-01.2.03** Administrasi Umum	**X.XX-01** PROGRAM PENUNJANG URUSAN PEMERINTAHAN DAERAH
2.09-0003	***Bidang : 2.09 Perhubungan*** **Program : Program peningkatan disiplin aparatur**			
	2.09-0003.0005 *Pengadaan pakaian khusus hari-hari tertentu*	**X.XX-01.2.04.05** *Pengadaan Pakaian Khusus Hari-hari Tertentu*	**X.XX-01.2.04** Peningkatan Disiplin dan Kapasitas Sumber Daya Aparatur	**X.XX-01** PROGRAM PENUNJANG URUSAN PEMERINTAHAN DAERAH
2.09-0005	***Bidang : 2.09 Perhubungan*** **Program : Program Peningkatan Kapasitas Sumber Daya Aparatur**			
	2.09-0005.0004 *Pendidikan dan pelatihan teknis dan Formal*	**X.XX-01.2.04.09** *Pendidikan dan Pelatihan Formal*	**X.XX-01.2.04** Peningkatan Disiplin dan Kapasitas Sumber Daya Aparatur	**X.XX-01** PROGRAM PENUNJANG URUSAN PEMERINTAHAN DAERAH
2.09-0017	***Bidang : 2.09 Perhubungan*** **Program : Pogram peningkatan pelayanan angkutan**			
	2.09-0017.0031 *Pengadaan dan pemasangan papan nama jalan disetiap ruas jalan pada Kabupaten Tulang Bawang Barat*	**2.15-02.2.06.01** *Penataan Manajemen dan Rekayasa Lalu Lintas Untuk Jaringan Jalan Provinsi*	**2.15-02.2.06** Pelaksanaan Manajemen dan Rekayasa Lalu Lintas untuk Jaringan Jalan Kabupaten/Kota	**2.15-02** PROGRAM PENYELENGGARAAN LALU LINTAS DAN ANGKUTAN JALAN (LLAJ)
	2.09-0017.0035 *Dokumen Database Laporan Hasil Survey Lalu Lintas dan Pelayanan Angkutan pada Ruas Jalan Utama*	**2.15-02.2.06.01** *Penataan Manajemen dan Rekayasa Lalu Lintas Untuk Jaringan Jalan Provinsi*	**2.15-02.2.06** Pelaksanaan Manajemen dan Rekayasa Lalu Lintas untuk Jaringan Jalan Kabupaten/Kota	**2.15-02** PROGRAM PENYELENGGARAAN LALU LINTAS DAN ANGKUTAN JALAN (LLAJ)
2.09-0019	***Bidang : 2.09 Perhubungan*** **Program : Program pengendalian dan pengamanan lalu lintas**			
	2.09-0019.0005 *Pengendalian dan Pengawsan Operasional Manajemen Rekayasa Lalu Lintas*	**2.15-02.2.06.04** *Pengawasan dan Pengendalian Efektivitas Pelaksanaan Kebijakan Untuk Jalan Provinsi*	**2.15-02.2.06** Pelaksanaan Manajemen dan Rekayasa Lalu Lintas untuk Jaringan Jalan Kabupaten/Kota	**2.15-02** PROGRAM PENYELENGGARAAN LALU LINTAS DAN ANGKUTAN JALAN (LLAJ)

Kode menurut Permendagri 13		Kode menurut Permendagri 90		
Kode	**Uraian Program / Kegiatan**	**Kode / Uraian Sub Kegiatan**	**Kode / Uraian Kegiatan**	**Kode / Uraian Program**
2.09-0022	***Bidang : 2.09 Perhubungan*** **Program : Program Peningkatan Pelayanan Sarana dan Prasarana Perhubungan**			
	2.09-0022.0010 *Perawatan dan Perbaikan Lampu Penerangan Jalan Umum (PJU)*	**2.15-02.2.02.04** *Rehabilitasi dan Pemeliharaan Perlengkapan Jalan*	**2.15-02.2.02** Penyediaan Perlengkapan Jalan di Jalan Kabupaten/Kota	**2.15-02** PROGRAM PENYELENGGARAAN LALU LINTAS DAN ANGKUTAN JALAN (LLAJ)
	2.09-0022.0011 *Peningkatan Pelayanan KIR Member Pelayanan Prima dan Peningkatan PAD Kab. Rulang Bawang Barat*	**2.15-02.2.05.08** *Koordinasi Penyelenggaraan Pengujian Berkala Kendaraan Bermotor*	**2.15-02.2.05** Pengujian Berkala Kendaraan Bermotor	**2.15-02** PROGRAM PENYELENGGARAAN LALU LINTAS DAN ANGKUTAN JALAN (LLAJ)
	2.09-0022.0021 *Pengadaan Fasilitas Lalu Lintas Angkutan Jalan (LLAJ)*	**2.15-02.2.02.02** *Penyediaan Perlengkapan Jalan di Jalan Kabupaten/Kota*	**2.15-02.2.02** Penyediaan Perlengkapan Jalan di Jalan Kabupaten/Kota	**2.15-02** PROGRAM PENYELENGGARAAN LALU LINTAS DAN ANGKUTAN JALAN (LLAJ)
2.10-0001	***Bidang : 2.10 Komunikasi dan Informatika*** **Program : Program Pelayanan Administrasi Perkantoran**			
	2.10-0001.0001 *Penyediaan jasa surat menyurat*	**X.XX-01.2.03.01** *Penyediaan Jasa Surat Menyurat*	**X.XX-01.2.03** Administrasi Umum	**X.XX-01** PROGRAM PENUNJANG URUSAN PEMERINTAHAN DAERAH
	2.10-0001.0002 *Penyediaan jasa komunikasi, sumber daya air dan listrik*	**X.XX-01.2.03.02** *Penyediaan Jasa Komunikasi, Sumber Daya Air dan Listrik*	**X.XX-01.2.03** Administrasi Umum	**X.XX-01** PROGRAM PENUNJANG URUSAN PEMERINTAHAN DAERAH
	2.10-0001.0007 *Penyediaan jasa administrasi keuangan*	**X.XX-01.2.03.07** *Penyediaan Jasa Administrasi Keuangan*	**X.XX-01.2.03** Administrasi Umum	**X.XX-01** PROGRAM PENUNJANG URUSAN PEMERINTAHAN DAERAH
	2.10-0001.0008 *Penyediaan jasa kebersihan kantor*	**X.XX-01.2.03.08** *Penyediaan Jasa Kebersihan Kantor*	**X.XX-01.2.03** Administrasi Umum	**X.XX-01** PROGRAM PENUNJANG URUSAN PEMERINTAHAN DAERAH
	2.10-0001.0009 *Penyediaan jasa perbaikan peralatan kerja*	**X.XX-01.2.03.09** *Penyediaan Jasa Perbaikan Peralatan Kerja*	**X.XX-01.2.03** Administrasi Umum	**X.XX-01** PROGRAM PENUNJANG URUSAN PEMERINTAHAN DAERAH
	2.10-0001.0010 *Penyediaan alat tulis kantor*	**X.XX-01.2.03.10** *Penyediaan Alat Tulis Kantor*	**X.XX-01.2.03** Administrasi Umum	**X.XX-01** PROGRAM PENUNJANG URUSAN PEMERINTAHAN DAERAH
	2.10-0001.0011 *Penyediaan barang cetakan dan penggandaan*	**X.XX-01.2.03.11** *Penyediaan Barang Cetakan dan Penggandaan*	**X.XX-01.2.03** Administrasi Umum	**X.XX-01** PROGRAM PENUNJANG URUSAN PEMERINTAHAN DAERAH

Kode menurut Permendagri 13		Kode menurut Permendagri 90		
Kode	**Uraian Program / Kegiatan**	**Kode / Uraian Sub Kegiatan**	**Kode / Uraian Kegiatan**	**Kode / Uraian Program**
	2.10-0001.0012 *Penyediaan komponen instalasi listrik/penerangan bangunan kantor*	**X.XX-01.2.03.12** *Penyediaan Komponen Instalasi Listrik/Penerangan Bangunan Kantor*	**X.XX-01.2.03** Administrasi Umum	**X.XX-01** PROGRAM PENUNJANG URUSAN PEMERINTAHAN DAERAH
	2.10-0001.0013 *Penyediaan peralatan dan perlengkapan kantor*	**X.XX-01.2.03.13** *Penyediaan Peralatan dan Perlengkapan Kantor*	**X.XX-01.2.03** Administrasi Umum	**X.XX-01** PROGRAM PENUNJANG URUSAN PEMERINTAHAN DAERAH
	2.10-0001.0014 *Penyediaan peralatan rumah tangga*	**X.XX-01.2.03.14** *Penyediaan Peralatan Rumah Tangga*	**X.XX-01.2.03** Administrasi Umum	**X.XX-01** PROGRAM PENUNJANG URUSAN PEMERINTAHAN DAERAH
	2.10-0001.0015 *Penyediaan bahan bacaan dan peraturan perundang-undangan*	**X.XX-01.2.03.15** *Penyediaan Bahan Bacaan dan Peraturan Perundang-Undangan*	**X.XX-01.2.03** Administrasi Umum	**X.XX-01** PROGRAM PENUNJANG URUSAN PEMERINTAHAN DAERAH
	2.10-0001.0017 *Penyediaan makanan dan minuman*	**X.XX-01.2.03.17** *Penyediaan Makanan dan Minuman*	**X.XX-01.2.03** Administrasi Umum	**X.XX-01** PROGRAM PENUNJANG URUSAN PEMERINTAHAN DAERAH
	2.10-0001.0018 *Rapat-Rapat Koordinasi dan Konsultasi ke Luar Daerah dan Dalam Daerah*	**X.XX-01.2.03.18** *Rapat-Rapat Kordinasi dan Konsultasi ke Luar Daerah*	**X.XX-01.2.03** Administrasi Umum	**X.XX-01** PROGRAM PENUNJANG URUSAN PEMERINTAHAN DAERAH
	2.10-0001.0019 *Kegiatan Peningkatan Pelayanan Adminsitrasi Perkantoran*	**X.XX-01.2.03.13** *Penyediaan Peralatan dan Perlengkapan Kantor*	**X.XX-01.2.03** Administrasi Umum	**X.XX-01** PROGRAM PENUNJANG URUSAN PEMERINTAHAN DAERAH
	2.10-0001.0020 *Penyusunan Dokumen Perencanaan dan Laporan Berkala*	**X.XX-01.2.01.01** *Penyusunan Renstra dan Renja Perangkat Daerah*	**X.XX-01.2.01** Perencanaan dan Evaluasi Kinerja Perangkat Daerah	**X.XX-01** PROGRAM PENUNJANG URUSAN PEMERINTAHAN DAERAH
	2.10-0001.0038 *Kegiatan pengadaan pakaian dinas harian*	**X.XX-01.2.04.02** *Pengadaan Pakaian Dinas Beserta Perlengkapannya*	**X.XX-01.2.04** Peningkatan Disiplin dan Kapasitas Sumber Daya Aparatur	**X.XX-01** PROGRAM PENUNJANG URUSAN PEMERINTAHAN DAERAH
	2.10-0001.0039 *Kegiatan pengadaan pakaian olahraga*	**X.XX-01.2.04.05** *Pengadaan Pakaian Khusus Hari-hari Tertentu*	**X.XX-01.2.04** Peningkatan Disiplin dan Kapasitas Sumber Daya Aparatur	**X.XX-01** PROGRAM PENUNJANG URUSAN PEMERINTAHAN DAERAH
	2.10-0001.0040 *Penyediaan Gaji dan Tunjangan ASN*	**X.XX-01.2.02.01** *Penyediaan Gaji dan Tunjangan ASN*	**X.XX-01.2.02** Administrasi Keuangan	**X.XX-01** PROGRAM PENUNJANG URUSAN PEMERINTAHAN DAERAH

Kode menurut Permendagri 13		Kode menurut Permendagri 90		
Kode	**Uraian Program / Kegiatan**	**Kode / Uraian Sub Kegiatan**	**Kode / Uraian Kegiatan**	**Kode / Uraian Program**
2.10-0002	***Bidang : 2.10 Komunikasi dan Informatika*** **Program : Program Peningkatan Sarana dan Prasarana Aparatur**			
	2.10-0002.0005 *pengadaan Kendaraan dinas/operasional*	**X.XX-01.2.03.20** *Pengadaan Kendaraan Dinas/Operasional*	**X.XX-01.2.03** Administrasi Umum	**X.XX-01** PROGRAM PENUNJANG URUSAN PEMERINTAHAN DAERAH
	2.10-0002.0010 *Pengadaan mebeleur*	**X.XX-01.2.03.25** *Pengadaan Mebeleur*	**X.XX-01.2.03** Administrasi Umum	**X.XX-01** PROGRAM PENUNJANG URUSAN PEMERINTAHAN DAERAH
	2.10-0002.0024 *Pemeliharaan rutin/berkala kendaraan dinas/operasional*	**X.XX-01.2.03.30** *Pemeliharaan Rutin/Berkala Kendaraan Dinas/Operasional*	**X.XX-01.2.03** Administrasi Umum	**X.XX-01** PROGRAM PENUNJANG URUSAN PEMERINTAHAN DAERAH
2.10-0014	***Bidang : 2.10 Komunikasi dan Informatika*** **Program : Program Pengembangan Komunikasi, Informasi dan Media Massa**			
	2.10-0014.0002 *Pembinaan dan Pengembangan Jaringan Komunikasi dan Informasi*	**2.16-03.2.01.03** *Penyelenggaraan Sistem Jaringan Intra Pemerintah Daerah*	**2.16-03.2.01** Pengelolaan Nama Domain yang Telah Ditetapkan Oleh Pemerintah Pusat dan Sub Domain Di Lingkup Pemerintah Daerah Kabupaten/Kota	**2.16-03** PROGRAM APLIKASI INFORMATIKA
	2.10-0014.0007 *Penerbitan Buletin Surat Kabar Pemerintah Daerah*	**2.16-02.2.01.05** *Pengelolaan Media Komunikasi Publik*	**2.16-02.2.01** Pengelolaan Informasi dan Komunikasi Publik Pemerintah Daerah Kabupaten/Kota	**2.16-02** PROGRAM INFORMASI DAN KOMUNIKASI PUBLIK
	2.10-0014.0022 *Penyebarluasan Informasi Pembangunan Daerah*	**2.16-02.2.01.07** *Layanan Hubungan Media*	**2.16-02.2.01** Pengelolaan Informasi dan Komunikasi Publik Pemerintah Daerah Kabupaten/Kota	**2.16-02** PROGRAM INFORMASI DAN KOMUNIKASI PUBLIK
	2.10-0014.0025 *Operasional Peliputan dan pelayanan Dokumentasi*	**2.16-02.2.01.04** *Pengelolaan Konten dan Perencanaan Media Komunikasi Publik*	**2.16-02.2.01** Pengelolaan Informasi dan Komunikasi Publik Pemerintah Daerah Kabupaten/Kota	**2.16-02** PROGRAM INFORMASI DAN KOMUNIKASI PUBLIK
	2.10-0014.0033 *Pembentukan dan pemberdayaan Kelompok Informasi Masyarakat (KIM)*	**2.16-02.2.01.12** *Penyelenggaraan Hubungan Masyarakat, Media dan Kemitraan Komunitas*	**2.16-02.2.01** Pengelolaan Informasi dan Komunikasi Publik Pemerintah Daerah Kabupaten/Kota	**2.16-02** PROGRAM INFORMASI DAN KOMUNIKASI PUBLIK
	2.10-0014.0038 *Pengelolaan dan pemutakhiran Website Dinas Komunikasi dan Informatika*	**2.16-03.2.01.02** *Penatalaksanaan dan Pengawasan Nama Domain dan Sub Domain dalam Penyelenggaraan Pemerintahan Daerah Provinsi*	**2.16-03.2.01** Pengelolaan Nama Domain yang Telah Ditetapkan Oleh Pemerintah Pusat dan Sub Domain Di Lingkup Pemerintah Daerah Kabupaten/Kota	**2.16-03** PROGRAM APLIKASI INFORMATIKA

Kode menurut Permendagri 13		Kode menurut Permendagri 90		
Kode	**Uraian Program / Kegiatan**	**Kode / Uraian Sub Kegiatan**	**Kode / Uraian Kegiatan**	**Kode / Uraian Program**
	2.10-0014.0040 *Pengelolaan Smart City Tulang Bawang Barat*	**2.16-03.2.02.09** *Pengembangan dan Pengelolaan Ekosistem Kabupaten/Kota Cerdas dan Kota Cerdas*	**2.16-03.2.02** Pengelolaan e-government Di Lingkup Pemerintah Daerah Kabupaten/Kota	**2.16-03** PROGRAM APLIKASI INFORMATIKA
	2.10-0014.0041 *Pembentukan dan Pengelolaan PPID Kabupaten Tulang Bawang Barat*	**2.16-02.2.01.11** *Penguatan Tata Kelola Komisi Informasi di Daerah*	**2.16-02.2.01** Pengelolaan Informasi dan Komunikasi Publik Pemerintah Daerah Kabupaten/Kota	**2.16-02** PROGRAM INFORMASI DAN KOMUNIKASI PUBLIK
	2.10-0014.0045 *Kegiatan Monitoring, evaluasi dan pengendalian/penerbitan terhadap menara tower telekomunikasi, warnet dan radio di kabupaten tulang bawang barat*	**2.16-02.2.01.08** *Kemitraan Dengan Pemangku Kepentingan*	**2.16-02.2.01** Pengelolaan Informasi dan Komunikasi Publik Pemerintah Daerah Kabupaten/Kota	**2.16-02** PROGRAM INFORMASI DAN KOMUNIKASI PUBLIK
	2.10-0014.0046 *Pembentukan dan Pengelolaan media Center*	**2.16-02.2.01.06** *Pelayanan Informasi Publik*	**2.16-02.2.01** Pengelolaan Informasi dan Komunikasi Publik Pemerintah Daerah Kabupaten/Kota	**2.16-02** PROGRAM INFORMASI DAN KOMUNIKASI PUBLIK
	2.10-0014.0047 *Pengembangan Sistem Informasi Elektronik Layanan Publik (E-Service)*	**2.16-03.2.02.02** *Sinkronisasi Pengelolaan Rencana Induk dan Anggaran Pemerintahan Berbasis Elektronik*	**2.16-03.2.02** Pengelolaan e-government Di Lingkup Pemerintah Daerah Kabupaten/Kota	**2.16-03** PROGRAM APLIKASI INFORMATIKA
	2.10-0014.0048 *Pengelolaan dan Pemutakhiran Situs Web Pemda*	**2.16-03.2.02.07** *Pengembangan Aplikasi dan Proses Bisnis Pemerintahan Berbasis Elektronik*	**2.16-03.2.02** Pengelolaan e-government Di Lingkup Pemerintah Daerah Kabupaten/Kota	**2.16-03** PROGRAM APLIKASI INFORMATIKA
2.10-0021	***Bidang : 2.10 Komunikasi dan Informatika*** **Program : Program Optimalisasi Pemanfaatan Teknologi Informasi**			
	2.10-0021.0006 *Operasional Layanan Pengadaan secara Elektronik (LPSE)*	**4.01-03.2.03.02** *Pengelolaan Layanan Pengadaan Secara Elektronik*	**4.01-03.2.03** Pengadaan Barang dan Jasa	**4.01-03** PROGRAM PEREKONOMIAN DAN PEMBANGUNAN
	2.10-0021.0010 *Kegiatan E-Govermance*	**2.16-03.2.02.02** *Sinkronisasi Pengelolaan Rencana Induk dan Anggaran Pemerintahan Berbasis Elektronik*	**2.16-03.2.02** Pengelolaan e-government Di Lingkup Pemerintah Daerah Kabupaten/Kota	**2.16-03** PROGRAM APLIKASI INFORMATIKA
	2.10-0021.0011 *Perencanaan Evaluasi dan Pelaporan*	**X.XX-01.2.01.03** *Penyusunan Dokumen Evaluasi Perangkat Daerah*	**X.XX-01.2.01** Perencanaan dan Evaluasi Kinerja Perangkat Daerah	**X.XX-01** PROGRAM PENUNJANG URUSAN PEMERINTAHAN DAERAH
	2.10-0021.0015 *Advokasi Pengadaan Barang dan Jasa*	**4.01-03.2.03.03** *Pembinaan dan Advokasi Pengadaan Barang dan Jasa*	**4.01-03.2.03** Pengadaan Barang dan Jasa	**4.01-03** PROGRAM PEREKONOMIAN DAN PEMBANGUNAN

Kode menurut Permendagri 13		Kode menurut Permendagri 90		
Kode	**Uraian Program / Kegiatan**	**Kode / Uraian Sub Kegiatan**	**Kode / Uraian Kegiatan**	**Kode / Uraian Program**
2.11-0001	***Bidang : 2.11 Koperasi, Usaha Kecil dan Menengah*** **Program : Program Pelayanan Administrasi Perkantoran**			
	2.11-0001.0002 *Penyediaan jasa komunikasi, sumber daya air dan listrik*	**X.XX-01.2.03.02** *Penyediaan Jasa Komunikasi, Sumber Daya Air dan Listrik*	**X.XX-01.2.03** Administrasi Umum	**X.XX-01** PROGRAM PENUNJANG URUSAN PEMERINTAHAN DAERAH
	2.11-0001.0006 *Penyediaan jasa pemeliharaan dan perizinan kendaraan dinas/operasional*	**X.XX-01.2.03.06** *Penyediaan Jasa Pemeliharaan dan Perizinan Kendaraan Dinas/Operasional*	**X.XX-01.2.03** Administrasi Umum	**X.XX-01** PROGRAM PENUNJANG URUSAN PEMERINTAHAN DAERAH
	2.11-0001.0007 *Penyediaan jasa administrasi keuangan*	**X.XX-01.2.03.07** *Penyediaan Jasa Administrasi Keuangan*	**X.XX-01.2.03** Administrasi Umum	**X.XX-01** PROGRAM PENUNJANG URUSAN PEMERINTAHAN DAERAH
	2.11-0001.0008 *Penyediaan jasa kebersihan kantor*	**X.XX-01.2.03.08** *Penyediaan Jasa Kebersihan Kantor*	**X.XX-01.2.03** Administrasi Umum	**X.XX-01** PROGRAM PENUNJANG URUSAN PEMERINTAHAN DAERAH
	2.11-0001.0010 *Penyediaan alat tulis kantor*	**X.XX-01.2.03.10** *Penyediaan Alat Tulis Kantor*	**X.XX-01.2.03** Administrasi Umum	**X.XX-01** PROGRAM PENUNJANG URUSAN PEMERINTAHAN DAERAH
	2.11-0001.0011 *Penyediaan barang cetakan dan penggandaan*	**X.XX-01.2.03.11** *Penyediaan Barang Cetakan dan Penggandaan*	**X.XX-01.2.03** Administrasi Umum	**X.XX-01** PROGRAM PENUNJANG URUSAN PEMERINTAHAN DAERAH
	2.11-0001.0012 *Penyediaan komponen instalasi listrik/penerangan bangunan kantor*	**X.XX-01.2.03.12** *Penyediaan Komponen Instalasi Listrik/Penerangan Bangunan Kantor*	**X.XX-01.2.03** Administrasi Umum	**X.XX-01** PROGRAM PENUNJANG URUSAN PEMERINTAHAN DAERAH
	2.11-0001.0015 *Penyediaan bahan bacaan dan peraturan perundang-undangan*	**X.XX-01.2.03.15** *Penyediaan Bahan Bacaan dan Peraturan Perundang-Undangan*	**X.XX-01.2.03** Administrasi Umum	**X.XX-01** PROGRAM PENUNJANG URUSAN PEMERINTAHAN DAERAH
	2.11-0001.0017 *Penyediaan makanan dan minuman*	**X.XX-01.2.03.17** *Penyediaan Makanan dan Minuman*	**X.XX-01.2.03** Administrasi Umum	**X.XX-01** PROGRAM PENUNJANG URUSAN PEMERINTAHAN DAERAH
	2.11-0001.0018 *Rapat-Rapat Koordinasi dan Konsultasi ke Luar Daerah dan Dalam Daerah*	**X.XX-01.2.03.18** *Rapat-Rapat Kordinasi dan Konsultasi ke Luar Daerah*	**X.XX-01.2.03** Administrasi Umum	**X.XX-01** PROGRAM PENUNJANG URUSAN PEMERINTAHAN DAERAH

Kode menurut Permendagri 13		Kode menurut Permendagri 90		
Kode	**Uraian Program / Kegiatan**	**Kode / Uraian Sub Kegiatan**	**Kode / Uraian Kegiatan**	**Kode / Uraian Program**
	2.11-0001.0037 *Penyediaan Gaji dan Tunjangan ASN*	**X.XX-01.2.02.01** *Penyediaan Gaji dan Tunjangan ASN*	**X.XX-01.2.02** Administrasi Keuangan	**X.XX-01** PROGRAM PENUNJANG URUSAN PEMERINTAHAN DAERAH
2.11-0002	***Bidang : 2.11 Koperasi, Usaha Kecil dan Menengah*** **Program : Program Peningkatan Sarana dan Prasarana Aparatur**			
	2.11-0002.0005 *pengadaan Kendaraan dinas/operasional*	**X.XX-01.2.03.20** *Pengadaan Kendaraan Dinas/Operasional*	**X.XX-01.2.03** Administrasi Umum	**X.XX-01** PROGRAM PENUNJANG URUSAN PEMERINTAHAN DAERAH
	2.11-0002.0022 *Pemeliharaan rutin/berkala gedung kantor*	**X.XX-01.2.03.28** *Pemeliharaan Rutin/Berkala Gedung Kantor*	**X.XX-01.2.03** Administrasi Umum	**X.XX-01** PROGRAM PENUNJANG URUSAN PEMERINTAHAN DAERAH
	2.11-0002.0024 *Pemeliharaan rutin/berkala kendaraan dinas/operasional*	**X.XX-01.2.03.30** *Pemeliharaan Rutin/Berkala Kendaraan Dinas/Operasional*	**X.XX-01.2.03** Administrasi Umum	**X.XX-01** PROGRAM PENUNJANG URUSAN PEMERINTAHAN DAERAH
2.11-0018	***Bidang : 2.11 Koperasi, Usaha Kecil dan Menengah*** **Program : Program Peningkatan Kualitas Kelembagaan Koperasi**			
	2.11-0018.0009 *Monitoring, evaluasi dan pelaporan*	**2.17-03.2.01.01** *Pengawasan Kekuatan, Kesehatan, Kemandirian, Ketangguhan, serta Akuntabilitas Koperasi Kewenangan Kabupaten/Kota*	**2.17-03.2.01** Pemeriksaan dan Pengawasan Koperasi, Koperasi Simpan Pinjam/Unit Simpan Pinjam Koperasi yang Wilayah Keanggotaannya dalam Daerah Kabupaten/ Kota	**2.17-03** PROGRAM PENGAWASAN DAN PEMERIKSAAN KOPERASI
2.12-0001	***Bidang : 2.12 Penanaman Modal*** **Program : Program Pelayanan Administrasi Perkantoran**			
	2.12-0001.0001 *Penyediaan jasa komunikasi, sumberdaya air dan listrik*	**X.XX-01.2.03.02** *Penyediaan Jasa Komunikasi, Sumber Daya Air dan Listrik*	**X.XX-01.2.03** Administrasi Umum	**X.XX-01** PROGRAM PENUNJANG URUSAN PEMERINTAHAN DAERAH
	2.12-0001.0002 *Penyediaan jasa administrasi keuangan*	**X.XX-01.2.03.07** *Penyediaan Jasa Administrasi Keuangan*	**X.XX-01.2.03** Administrasi Umum	**X.XX-01** PROGRAM PENUNJANG URUSAN PEMERINTAHAN DAERAH
	2.12-0001.0003 *Penyediaan alat tulis kantor*	**X.XX-01.2.03.10** *Penyediaan Alat Tulis Kantor*	**X.XX-01.2.03** Administrasi Umum	**X.XX-01** PROGRAM PENUNJANG URUSAN PEMERINTAHAN DAERAH

Kode menurut Permendagri 13		Kode menurut Permendagri 90		
Kode	**Uraian Program / Kegiatan**	**Kode / Uraian Sub Kegiatan**	**Kode / Uraian Kegiatan**	**Kode / Uraian Program**
	2.12-0001.0004 *Penyediaan barang cetakan dan penggandaan*	**X.XX-01.2.03.11** *Penyediaan Barang Cetakan dan Penggandaan*	**X.XX-01.2.03** Administrasi Umum	**X.XX-01** PROGRAM PENUNJANG URUSAN PEMERINTAHAN DAERAH
	2.12-0001.0006 *Penyediaan bahan bacaan dan peraturan peundang-undangan*	**X.XX-01.2.03.15** *Penyediaan Bahan Bacaan dan Peraturan Perundang-Undangan*	**X.XX-01.2.03** Administrasi Umum	**X.XX-01** PROGRAM PENUNJANG URUSAN PEMERINTAHAN DAERAH
	2.12-0001.0009 *Penyediaan makan minum pegawai*	**X.XX-01.2.03.17** *Penyediaan Makanan dan Minuman*	**X.XX-01.2.03** Administrasi Umum	**X.XX-01** PROGRAM PENUNJANG URUSAN PEMERINTAHAN DAERAH
	2.12-0001.0010 *Rapat-rapat koordinasi dan konsultasi keluar dan dalam daerah*	**X.XX-01.2.03.18** *Rapat-Rapat Kordinasi dan Konsultasi ke Luar Daerah*	**X.XX-01.2.03** Administrasi Umum	**X.XX-01** PROGRAM PENUNJANG URUSAN PEMERINTAHAN DAERAH
	2.12-0001.0018 *Penyusunan Dokumen Perencanaan dan Laporan Berkala*	**X.XX-01.2.01.01** *Penyusunan Renstra dan Renja Perangkat Daerah*	**X.XX-01.2.01** Perencanaan dan Evaluasi Kinerja Perangkat Daerah	**X.XX-01** PROGRAM PENUNJANG URUSAN PEMERINTAHAN DAERAH
	2.12-0001.0023 *Laporan Penyelenggaraan Pemerintah Daerah*	**X.XX-01.2.01.03** *Penyusunan Dokumen Evaluasi Perangkat Daerah*	**X.XX-01.2.01** Perencanaan dan Evaluasi Kinerja Perangkat Daerah	**X.XX-01** PROGRAM PENUNJANG URUSAN PEMERINTAHAN DAERAH
	2.12-0001.0024 *Penyusunan Laporan Keuangan Akhir Tahun*	**X.XX-01.2.02.07** *Penyusunan Laporan Keuangan Bulanan/Semesteran*	**X.XX-01.2.02** Administrasi Keuangan	**X.XX-01** PROGRAM PENUNJANG URUSAN PEMERINTAHAN DAERAH
	2.12-0001.0025 *Penyediaan Jasa Surat Menyurat*	**X.XX-01.2.03.01** *Penyediaan Jasa Surat Menyurat*	**X.XX-01.2.03** Administrasi Umum	**X.XX-01** PROGRAM PENUNJANG URUSAN PEMERINTAHAN DAERAH
	2.12-0001.0026 *Penyediaan Jasa Kebersihan Kantor*	**X.XX-01.2.03.08** *Penyediaan Jasa Kebersihan Kantor*	**X.XX-01.2.03** Administrasi Umum	**X.XX-01** PROGRAM PENUNJANG URUSAN PEMERINTAHAN DAERAH
	2.12-0001.0027 *Penyediaan Gaji dan Tunjangan ASN*	**X.XX-01.2.02.01** *Penyediaan Gaji dan Tunjangan ASN*	**X.XX-01.2.02** Administrasi Keuangan	**X.XX-01** PROGRAM PENUNJANG URUSAN PEMERINTAHAN DAERAH
2.12-0002	***Bidang : 2.12 Penanaman Modal*** **Program : Program Peningkatan Sarana dan Prasarana Aparatur**			

Kode menurut Permendagri 13		Kode menurut Permendagri 90		
Kode	**Uraian Program / Kegiatan**	**Kode / Uraian Sub Kegiatan**	**Kode / Uraian Kegiatan**	**Kode / Uraian Program**
	2.12-0002.0005 *pengadaan Kendaraan dinas/operasional*	**X.XX-01.2.03.19** *Pengadaan Mobil Jabatan*	**X.XX-01.2.03** Administrasi Umum	**X.XX-01** PROGRAM PENUNJANG URUSAN PEMERINTAHAN DAERAH
	2.12-0002.0024 *Pemeliharaan rutin/berkala kendaraan dinas/operasional*	**X.XX-01.2.03.29** *Pemeliharaan Rutin/Berkala Mobil Jabatan*	**X.XX-01.2.03** Administrasi Umum	**X.XX-01** PROGRAM PENUNJANG URUSAN PEMERINTAHAN DAERAH
2.12-0015	***Bidang : 2.12 Penanaman Modal*** **Program : Program Peningkatan Promosi dan Kerjasama Investasi**			
	2.12-0015.0015 *Peningkatan promosi Investasi Dalam Negeri*	**2.18-03.2.01.02** *Pelaksanaan Kegiatan Promosi Penanaman Modal Daerah Kabupaten/Kota*	**2.18-03.2.01** Penyelenggaraan Promosi Penanaman Modal yang Menjadi Kewenangan Daerah Kabupaten/ Kota	**2.18-03** PROGRAM PROMOSI PENANAMAN MODAL
	2.12-0015.0016 *Koordinasi teknis bidang pengawasan, pengendalian dan pengaduan*	**2.18-05.2.01.03** *Koordinasi dan Sinkronisasi Pengawasan Pelaksanaan Penanaman Modal*	**2.18-05.2.01** Pengendalian Pelaksanaan Penanaman Modal yang Menjadi Kewenangan Daerah Kabupaten/Kota	**2.18-05** PROGRAM PENGENDALIAN PELAKSANAAN PENANAMAN MODAL
	2.12-0015.0018 *Kegiatan jaringan dan perangkat system informasi perizinan secara online/website*	**2.18-06.2.01.01** *Pengolahan, Penyajian dan Pemanfaatan Data dan Informasi Perizinan dan Nonperizinan berbasis Sistem Pelayanan Perizinan Berusaha Terintegrasi secara Elektronik*	**2.18-06.2.01** Pengelolaan Data dan Informasi Perizinan dan Nonperizinan yang Terintergrasi Pada Tingkat Daerah Kabupaten/Kota	**2.18-06** PROGRAM PENGELOLAAN DATA DAN SISTEM INFORMASI PENANAMAN MODAL
	2.12-0015.0020 *Pengembangan kerjasama penanaman modal*	**2.18-02.2.02.01** *Penyusunan Rencana Umum Penanaman Modal Daerah Kabupaten/Kota*	**2.18-02.2.02** Pembuatan Peta Potensi Investasi Kabupaten/Kota	**2.18-02** PROGRAM PENGEMBANGAN IKLIM PENANAMAN MODAL
2.12-0016	***Bidang : 2.12 Penanaman Modal*** **Program : Program Peningkatan Iklim Investasi dan Realisasi Investasi**			
	2.12-0016.0019 *Peningkatan iklim investasi dan realisasi investasi*	**2.18-06.2.01.01** *Pengolahan, Penyajian dan Pemanfaatan Data dan Informasi Perizinan dan Nonperizinan berbasis Sistem Pelayanan Perizinan Berusaha Terintegrasi secara Elektronik*	**2.18-06.2.01** Pengelolaan Data dan Informasi Perizinan dan Nonperizinan yang Terintergrasi Pada Tingkat Daerah Kabupaten/Kota	**2.18-06** PROGRAM PENGELOLAAN DATA DAN SISTEM INFORMASI PENANAMAN MODAL
2.12-0018	***Bidang : 2.12 Penanaman Modal*** **Program : Program Peningkatan Potensi Perizinan dan Non Perizinan**			

Kode menurut Permendagri 13		Kode menurut Permendagri 90		
Kode	**Uraian Program / Kegiatan**	**Kode / Uraian Sub Kegiatan**	**Kode / Uraian Kegiatan**	**Kode / Uraian Program**
	2.12-0018.0003 *Optimalisasi Proses Perizinan*	**2.18-04.2.01.01** *Penyediaan Pelayanan Terpadu Perizinan dan Nonperizinan berbasis Sistem Pelayanan Perizinan Berusaha Terintegrasi secara Elektronik*	**2.18-04.2.01** Pelayanan Perizinan dan Nonperizinan Secara Terpadu Satu Pintu Dibidang Penanaman Modal yang Menjadi Kewenangan Daerah Kabupaten/ Kota	**2.18-04** PROGRAM PELAYANAN PENANAMAN MODAL
2.13-0001	***Bidang : 2.13 Kepemudaan dan Olah Raga*** **Program : Program Pelayanan Administrasi Perkantoran**			
	2.13-0001.0001 *Penyediaan jasa surat menyurat*	**X.XX-01.2.03.01** *Penyediaan Jasa Surat Menyurat*	**X.XX-01.2.03** Administrasi Umum	**X.XX-01** PROGRAM PENUNJANG URUSAN PEMERINTAHAN DAERAH
	2.13-0001.0002 *Penyediaan jasa komunikasi, sumber daya air dan listrik*	**X.XX-01.2.03.02** *Penyediaan Jasa Komunikasi, Sumber Daya Air dan Listrik*	**X.XX-01.2.03** Administrasi Umum	**X.XX-01** PROGRAM PENUNJANG URUSAN PEMERINTAHAN DAERAH
	2.13-0001.0007 *Penyediaan jasa administrasi keuangan*	**X.XX-01.2.03.07** *Penyediaan Jasa Administrasi Keuangan*	**X.XX-01.2.03** Administrasi Umum	**X.XX-01** PROGRAM PENUNJANG URUSAN PEMERINTAHAN DAERAH
	2.13-0001.0008 *Penyediaan jasa kebersihan kantor*	**X.XX-01.2.03.08** *Penyediaan Jasa Kebersihan Kantor*	**X.XX-01.2.03** Administrasi Umum	**X.XX-01** PROGRAM PENUNJANG URUSAN PEMERINTAHAN DAERAH
	2.13-0001.0009 *Penyediaan jasa perbaikan peralatan kerja*	**X.XX-01.2.03.09** *Penyediaan Jasa Perbaikan Peralatan Kerja*	**X.XX-01.2.03** Administrasi Umum	**X.XX-01** PROGRAM PENUNJANG URUSAN PEMERINTAHAN DAERAH
	2.13-0001.0010 *Penyediaan alat tulis kantor*	**X.XX-01.2.03.10** *Penyediaan Alat Tulis Kantor*	**X.XX-01.2.03** Administrasi Umum	**X.XX-01** PROGRAM PENUNJANG URUSAN PEMERINTAHAN DAERAH
	2.13-0001.0011 *Penyediaan barang cetakan dan penggandaan*	**X.XX-01.2.03.11** *Penyediaan Barang Cetakan dan Penggandaan*	**X.XX-01.2.03** Administrasi Umum	**X.XX-01** PROGRAM PENUNJANG URUSAN PEMERINTAHAN DAERAH
	2.13-0001.0012 *Penyediaan komponen instalasi listrik/penerangan bangunan kantor*	**X.XX-01.2.03.12** *Penyediaan Komponen Instalasi Listrik/Penerangan Bangunan Kantor*	**X.XX-01.2.03** Administrasi Umum	**X.XX-01** PROGRAM PENUNJANG URUSAN PEMERINTAHAN DAERAH
	2.13-0001.0013 *Penyediaan peralatan dan perlengkapan kantor*	**X.XX-01.2.03.13** *Penyediaan Peralatan dan Perlengkapan Kantor*	**X.XX-01.2.03** Administrasi Umum	**X.XX-01** PROGRAM PENUNJANG URUSAN PEMERINTAHAN DAERAH

Kode menurut Permendagri 13		Kode menurut Permendagri 90		
Kode	**Uraian Program / Kegiatan**	**Kode / Uraian Sub Kegiatan**	**Kode / Uraian Kegiatan**	**Kode / Uraian Program**
	2.13-0001.0015 *Penyediaan bahan bacaan dan peraturan perundang-undangan*	**X.XX-01.2.03.15** *Penyediaan Bahan Bacaan dan Peraturan Perundang-Undangan*	**X.XX-01.2.03** Administrasi Umum	**X.XX-01** PROGRAM PENUNJANG URUSAN PEMERINTAHAN DAERAH
	2.13-0001.0016 *Penyediaan bahan logistik kantor*	**X.XX-01.2.03.16** *Penyediaan Bahan Logistik Kantor*	**X.XX-01.2.03** Administrasi Umum	**X.XX-01** PROGRAM PENUNJANG URUSAN PEMERINTAHAN DAERAH
	2.13-0001.0017 *Penyediaan makanan dan minuman*	**X.XX-01.2.03.17** *Penyediaan Makanan dan Minuman*	**X.XX-01.2.03** Administrasi Umum	**X.XX-01** PROGRAM PENUNJANG URUSAN PEMERINTAHAN DAERAH
	2.13-0001.0018 *Rapat-Rapat Koordinasi dan Konsultasi ke Luar Daerah dan Dalam Daerah*	**X.XX-01.2.03.18** *Rapat-Rapat Kordinasi dan Konsultasi ke Luar Daerah*	**X.XX-01.2.03** Administrasi Umum	**X.XX-01** PROGRAM PENUNJANG URUSAN PEMERINTAHAN DAERAH
	2.13-0001.0030 *Penyusunan Laporan Keuangan Semesteran*	**X.XX-01.2.02.07** *Penyusunan Laporan Keuangan Bulanan/Semesteran*	**X.XX-01.2.02** Administrasi Keuangan	**X.XX-01** PROGRAM PENUNJANG URUSAN PEMERINTAHAN DAERAH
	2.13-0001.0037 *Penyusunan laporan capaian kinerja dan ikhtisar realisasi*	**X.XX-01.2.02.06** *Penyusunan Laporan Capaian Kinerja dan Ikhtisar Realisasi Kinerja SKPD*	**X.XX-01.2.02** Administrasi Keuangan	**X.XX-01** PROGRAM PENUNJANG URUSAN PEMERINTAHAN DAERAH
	2.13-0001.0038 *Renja dan Rentra Perangkat Daerah*	**X.XX-01.2.01.01** *Penyusunan Renstra dan Renja Perangkat Daerah*	**X.XX-01.2.01** Perencanaan dan Evaluasi Kinerja Perangkat Daerah	**X.XX-01** PROGRAM PENUNJANG URUSAN PEMERINTAHAN DAERAH
	2.13-0001.0039 *Dokumen Program dan Kegiatan*	**X.XX-01.2.01.02** *Penyusunan Program dan Kegiatan Perangkat Daerah dalam Dokumen Perencanaan*	**X.XX-01.2.01** Perencanaan dan Evaluasi Kinerja Perangkat Daerah	**X.XX-01** PROGRAM PENUNJANG URUSAN PEMERINTAHAN DAERAH
	2.13-0001.0040 *Dokumen Evaluasi*	**X.XX-01.2.01.03** *Penyusunan Dokumen Evaluasi Perangkat Daerah*	**X.XX-01.2.01** Perencanaan dan Evaluasi Kinerja Perangkat Daerah	**X.XX-01** PROGRAM PENUNJANG URUSAN PEMERINTAHAN DAERAH
	2.13-0001.0041 *Koordinasi dan Singkronisasi Perencanaan*	**X.XX-01.2.01.04** *Koordinasi dan Sinkronisasi Perencanaan Perangkat Daerah*	**X.XX-01.2.01** Perencanaan dan Evaluasi Kinerja Perangkat Daerah	**X.XX-01** PROGRAM PENUNJANG URUSAN PEMERINTAHAN DAERAH
	2.13-0001.0042 *Dokumen Evaluasi Kinerja Perangkat Daerah*	**X.XX-01.2.01.05** *Evaluasi Kinerja Perangkat Daerah*	**X.XX-01.2.01** Perencanaan dan Evaluasi Kinerja Perangkat Daerah	**X.XX-01** PROGRAM PENUNJANG URUSAN PEMERINTAHAN DAERAH

Kode menurut Permendagri 13		Kode menurut Permendagri 90		
Kode	**Uraian Program / Kegiatan**	**Kode / Uraian Sub Kegiatan**	**Kode / Uraian Kegiatan**	**Kode / Uraian Program**
	2.13-0001.0043 *Penyediaan Gaji dan Tunjangan ASN*	**X.XX-01.2.02.01** *Penyediaan Gaji dan Tunjangan ASN*	**X.XX-01.2.02** Administrasi Keuangan	**X.XX-01** PROGRAM PENUNJANG URUSAN PEMERINTAHAN DAERAH
2.13-0002	***Bidang : 2.13 Kepemudaan dan Olah Raga*** **Program : Program Peningkatan Sarana dan Prasarana Aparatur**			
	2.13-0002.0005 *pengadaan Kendaraan dinas/operasional*	**X.XX-01.2.03.20** *Pengadaan Kendaraan Dinas/Operasional*	**X.XX-01.2.03** Administrasi Umum	**X.XX-01** PROGRAM PENUNJANG URUSAN PEMERINTAHAN DAERAH
	2.13-0002.0024 *Pemeliharaan rutin/berkala kendaraan dinas/operasional*	**X.XX-01.2.03.30** *Pemeliharaan Rutin/Berkala Kendaraan Dinas/Operasional*	**X.XX-01.2.03** Administrasi Umum	**X.XX-01** PROGRAM PENUNJANG URUSAN PEMERINTAHAN DAERAH
	2.13-0002.0026 *Pemeliharaan rutin/berkala perlengkapan gedung kantor*	**X.XX-01.2.03.32** *Pemeliharaan Rutin/Berkala Perlengkapan Gedung Kantor*	**X.XX-01.2.03** Administrasi Umum	**X.XX-01** PROGRAM PENUNJANG URUSAN PEMERINTAHAN DAERAH
2.13-0003	***Bidang : 2.13 Kepemudaan dan Olah Raga*** **Program : Program peningkatan disiplin aparatur**			
	2.13-0003.0002 *Pengadaan pakaian dinas beserta perlengkapannya*	**X.XX-01.2.04.02** *Pengadaan Pakaian Dinas Beserta Perlengkapannya*	**X.XX-01.2.04** Peningkatan Disiplin dan Kapasitas Sumber Daya Aparatur	**X.XX-01** PROGRAM PENUNJANG URUSAN PEMERINTAHAN DAERAH
2.13-0005	***Bidang : 2.13 Kepemudaan dan Olah Raga*** **Program : Program Peningkatan Kapasitas Sumber Daya Aparatur**			
	2.13-0005.0003 *Bimbingan teknis implementasi peraturan perundang-undangan*	**X.XX-01.2.04.11** *Bimbingan Teknis Implementasi Peraturan Perundang-undangan*	**X.XX-01.2.04** Peningkatan Disiplin dan Kapasitas Sumber Daya Aparatur	**X.XX-01** PROGRAM PENUNJANG URUSAN PEMERINTAHAN DAERAH
2.13-0016	***Bidang : 2.13 Kepemudaan dan Olah Raga*** **Program : Program peningkatan peran serta kepemudaan**			
	2.13-0016.0001 *Pembinaan organisasi kepemudaan*	**2.19-04.2.01.08** *Partisipasi dan Keikutsertaan dalam Kegiatan Kepramukaan*	**2.19-04.2.01** Pembinaan dan Pengembangan Organisasi Kepramukaan	**2.19-04** PROGRAM PENGEMBANGAN KAPASITAS KEPRAMUKAAN

Kode menurut Permendagri 13		Kode menurut Permendagri 90		
Kode	**Uraian Program / Kegiatan**	**Kode / Uraian Sub Kegiatan**	**Kode / Uraian Kegiatan**	**Kode / Uraian Program**
	2.13-0016.0002 *Pendidikan dan pelatihan dasar kepemimpinan*	**2.19-02.2.01.08** *Peningkatan Kepemimpinan, Kepeloporan dan Kesukarelawanan Pemuda*	**2.19-02.2.01** Penyadaran, Pemberdayaan, dan Pengembangan Pemuda dan Kepemudaan Terhadap Pemuda Pelopor Kabupaten/Kota, Wirausaha Muda Pemula, dan Pemuda Kader Kabupaten/Kota	**2.19-02** PROGRAM PENGEMBANGAN KAPASITAS DAYA SAING KEPEMUDAAN
	2.13-0016.0012 *Penyelenggaraan Pelatihan Kewirausahaan Pemuda*	**2.19-02.2.01.08** *Peningkatan Kepemimpinan, Kepeloporan dan Kesukarelawanan Pemuda*	**2.19-02.2.01** Penyadaran, Pemberdayaan, dan Pengembangan Pemuda dan Kepemudaan Terhadap Pemuda Pelopor Kabupaten/Kota, Wirausaha Muda Pemula, dan Pemuda Kader Kabupaten/Kota	**2.19-02** PROGRAM PENGEMBANGAN KAPASITAS DAYA SAING KEPEMUDAAN
2.13-0020	***Bidang : 2.13 Kepemudaan dan Olah Raga*** **Program : Program Pembinaan dan Pemasyarakatan Olah Raga**			
	2.13-0020.0021 *Penyelenggaraan Kompetisi Olahraga (KEJURDA) di Provinsi*	**2.19-03.2.02.02** *Penyelenggaraan Kejuaraan dan Pekan Olahraga Tingkat Kab/Kota*	**2.19-03.2.02** Penyelenggaraan Kejuaraan Olahraga Tingkat Daerah Kabupaten/Kota	**2.19-03** PROGRAM PENGEMBANGAN KAPASITAS DAYA SAING KEOLAHRAGAAN
	2.13-0020.0025 *Penyelenggaraan olahraga sepeda santai*	**2.19-03.2.05.05** *Pengembangan Olahraga Wisata, Tantangan dan Petualangan*	**2.19-03.2.05** Pembinaan dan Pengembangan Olahraga Rekreasi	**2.19-03** PROGRAM PENGEMBANGAN KAPASITAS DAYA SAING KEOLAHRAGAAN
2.14-0015	***Bidang : 2.14 Statistik*** **Program : Program pengembangan data/informasi/statistik daerah**			
	2.14-0015.0007 *Penyusunan Sistem Informasi Pemerintah Daerah (SIPD) Kab.Tulang Bawang Barat*	**5.01-02.2.01.07** *Pengelolaan Data dan Informasi Pembangunan Daerah*	**5.01-02.2.01** Koordinasi Perencanaan Pembangunan Daerah	**5.01-02** PROGRAM PERENCANAAN, PENGENDALIAN DAN EVALUASI PEMBANGUNAN DAERAH
	2.14-0015.0012 *Penyusunan Data Inflasi daerah*	**5.01-04.2.01.03** *Pelaksanaan Monitoring dan Evaluasi Penyusunan Dokumen Perencanaan Pembangunan Daerah (RPJPD, RPJMD dan RKPD) Bidang Perekonomian*	**5.01-04.2.01** Fasilitasi dan Monev Penyusunan Dokumen Perencanaan Bidang Perekonomian	**5.01-04** PROGRAM PERENCANAAN PEREKONOMIAN DAN SUMBER DAYA ALAM
	2.14-0015.0024 *Pengembangan Statistik Media dan Telekomunikasi*	**2.20-02.2.01.01** *Koordinasi dan Sinkronisasi Pengumpulan, Pengolahan, Analisis dan diseminasi Data Statistik Sektoral*	**2.20-02.2.01** Penyelenggaraan Statistik Sektoral di Lingkup Daerah Kabupaten/Kota	**2.20-02** PROGRAM PENYELENGGARAAN STATISTIK SEKTORAL
	2.14-0015.0030 *Pengawasan, Monitoring dan Evaluasi Perekonomian Serta Inflasi Daerah*	**4.01-03.2.01.03** *Perencanaan dan Pengawasan Ekonomi Mikro kecil*	**4.01-03.2.01** Evaluasi Pelaksanaan Kebijakan Perekonomian	**4.01-03** PROGRAM PEREKONOMIAN DAN PEMBANGUNAN

Kode menurut Permendagri 13		Kode menurut Permendagri 90		
Kode	**Uraian Program / Kegiatan**	**Kode / Uraian Sub Kegiatan**	**Kode / Uraian Kegiatan**	**Kode / Uraian Program**
	2.14-0015.0031 *Evaluasi dan Pelaporan Layanan Informasi Ekonomi Terpadu*	**4.01-03.2.01.02** *Pengendalian dan Distribusi Perekonomian*	**4.01-03.2.01** Evaluasi Pelaksanaan Kebijakan Perekonomian	**4.01-03** PROGRAM PEREKONOMIAN DAN PEMBANGUNAN
	2.14-0015.0033 *Koordinasi, Sinkronisasi dan evaluasi Kebijakan Pengelolaan BUMD dan BULD*	**4.01-03.2.01.01** *Koordinasi, Sinkronisasi dan Evaluasi Kebijakan Pengelolaan BUMD dan BLUD*	**4.01-03.2.01** Evaluasi Pelaksanaan Kebijakan Perekonomian	**4.01-03** PROGRAM PEREKONOMIAN DAN PEMBANGUNAN
	2.14-0015.0036 *Fasilitasi dan evaluasi plaksanaan kegiatn data dan pengkajian peraturan*	**5.01-02.2.01.09** *Pengumpulan dan Analisis Data dan Informasi Pembangunan untuk Perencanaan Pembangunan Daerah*	**5.01-02.2.01** Koordinasi Perencanaan Pembangunan Daerah	**5.01-02** PROGRAM PERENCANAAN, PENGENDALIAN DAN EVALUASI PEMBANGUNAN DAERAH
2.15-0018	***Bidang : 2.15 Persandian*** **Program : Program Pengembangan Persandian Daerah**			
	2.15-0018.0001 *Pembinaan dan Pengawasan Koordinasi Jaringan Komunikasi Sandi daerah (Jarkomsanda) Pemerintah Kabupaten Tulang Bawang Barat*	**2.21-02.2.01.02** *Pelaksanaan Analisis Kebutuhan dan Pengelolaan Sumber Daya Keamanan Informasi Pemerintah Daerah Kabupaten/Kota*	**2.21-02.2.01** Penyelenggaraan Persandian Untuk Pengamanan Informasi Pemerintah Daerah Kabupaten/Kota	**2.21-02** PROGRAM PENYELENGGARAAN PERSANDIAN UNTUK PENGAMANAN INFORMASI
2.16-0016	***Bidang : 2.16 Kebudayaan*** **Program : Program Pengelolaan Kekayaan Budaya**			
	2.16-0016.0019 *Persentasi Aset Budaya dan Cagar Budaya Yang Dilestarikan Dirumah Badik Lampung*	**2.22-02.2.01.01** *Pelindungan, Pengembangan, Pemanfaatan Objek Pemajuan Kebudayaan*	**2.22-02.2.01** Pengelolaan Kebudayaan yang Masyarakat Pelakunya dalam Daerah Kabupaten/Kota	**2.22-02** PROGRAM PENGEMBANGAN KEBUDAYAAN
	2.16-0016.0020 *Pendataan Sistemmatis Aset dan Cagar Budaya Dalam Komunitas Budaya Masyarakat / Etnogravi*	**2.22-05.2.01.01** *Register Cagar Budaya*	**2.22-05.2.01** Penetapan Cagar Budaya Peringkat Kabupaten/Kota	**2.22-05** PROGRAM PELESTARIAN DAN PENGELOLAAN CAGAR BUDAYA
2.17-0001	***Bidang : 2.17 Perpustakaan*** **Program : Program Pelayanan Administrasi Perkantoran**			
	2.17-0001.0002 *Penyediaan jasa komunikasi, sumber daya air dan listrik*	**X.XX-01.2.03.02** *Penyediaan Jasa Komunikasi, Sumber Daya Air dan Listrik*	**X.XX-01.2.03** Administrasi Umum	**X.XX-01** PROGRAM PENUNJANG URUSAN PEMERINTAHAN DAERAH
	2.17-0001.0007 *Penyediaan jasa administrasi keuangan*	**X.XX-01.2.03.07** *Penyediaan Jasa Administrasi Keuangan*	**X.XX-01.2.03** Administrasi Umum	**X.XX-01** PROGRAM PENUNJANG URUSAN PEMERINTAHAN DAERAH

Kode menurut Permendagri 13		Kode menurut Permendagri 90		
Kode	**Uraian Program / Kegiatan**	**Kode / Uraian Sub Kegiatan**	**Kode / Uraian Kegiatan**	**Kode / Uraian Program**
	2.17-0001.0010 *Penyediaan alat tulis kantor*	**X.XX-01.2.03.10** *Penyediaan Alat Tulis Kantor*	**X.XX-01.2.03** Administrasi Umum	**X.XX-01** PROGRAM PENUNJANG URUSAN PEMERINTAHAN DAERAH
	2.17-0001.0011 *Penyediaan barang cetakan dan penggandaan*	**X.XX-01.2.03.11** *Penyediaan Barang Cetakan dan Penggandaan*	**X.XX-01.2.03** Administrasi Umum	**X.XX-01** PROGRAM PENUNJANG URUSAN PEMERINTAHAN DAERAH
	2.17-0001.0012 *Penyediaan komponen instalasi listrik/penerangan bangunan kantor*	**X.XX-01.2.03.12** *Penyediaan Komponen Instalasi Listrik/Penerangan Bangunan Kantor*	**X.XX-01.2.03** Administrasi Umum	**X.XX-01** PROGRAM PENUNJANG URUSAN PEMERINTAHAN DAERAH
	2.17-0001.0013 *Penyediaan peralatan dan perlengkapan kantor*	**X.XX-01.2.03.03** *Penyediaan Jasa Peralatan dan Perlengkapan Kantor*	**X.XX-01.2.03** Administrasi Umum	**X.XX-01** PROGRAM PENUNJANG URUSAN PEMERINTAHAN DAERAH
	2.17-0001.0015 *Penyediaan bahan bacaan dan peraturan perundang-undangan*	**X.XX-01.2.03.15** *Penyediaan Bahan Bacaan dan Peraturan Perundang-Undangan*	**X.XX-01.2.03** Administrasi Umum	**X.XX-01** PROGRAM PENUNJANG URUSAN PEMERINTAHAN DAERAH
	2.17-0001.0017 *Penyediaan makanan dan minuman*	**X.XX-01.2.03.17** *Penyediaan Makanan dan Minuman*	**X.XX-01.2.03** Administrasi Umum	**X.XX-01** PROGRAM PENUNJANG URUSAN PEMERINTAHAN DAERAH
	2.17-0001.0018 *Rapat-Rapat Koordinasi dan Konsultasi ke Luar Daerah dan Dalam Daerah*	**X.XX-01.2.03.18** *Rapat-Rapat Kordinasi dan Konsultasi ke Luar Daerah*	**X.XX-01.2.03** Administrasi Umum	**X.XX-01** PROGRAM PENUNJANG URUSAN PEMERINTAHAN DAERAH
	2.17-0001.0021 *Peningkatan Pelayanan Administrasi Perkantoran*	**X.XX-01.2.03.07** *Penyediaan Jasa Administrasi Keuangan*	**X.XX-01.2.03** Administrasi Umum	**X.XX-01** PROGRAM PENUNJANG URUSAN PEMERINTAHAN DAERAH
	2.17-0001.0026 *Laporan Akuntabilitas Kinerja Instansi Pemerintah*	**X.XX-01.2.02.06** *Penyusunan Laporan Capaian Kinerja dan Ikhtisar Realisasi Kinerja SKPD*	**X.XX-01.2.02** Administrasi Keuangan	**X.XX-01** PROGRAM PENUNJANG URUSAN PEMERINTAHAN DAERAH
	2.17-0001.0027 *Penyusunan Laporan Penyelenggaraan Pemerintah Daerah*	**X.XX-01.2.01.03** *Penyusunan Dokumen Evaluasi Perangkat Daerah*	**X.XX-01.2.01** Perencanaan dan Evaluasi Kinerja Perangkat Daerah	**X.XX-01** PROGRAM PENUNJANG URUSAN PEMERINTAHAN DAERAH
	2.17-0001.0029 *Penyusunan Laporan Keuangan Akhir Tahun*	**X.XX-01.2.02.09** *Penyusunan Pelaporan Keuangan Akhir Tahun*	**X.XX-01.2.02** Administrasi Keuangan	**X.XX-01** PROGRAM PENUNJANG URUSAN PEMERINTAHAN DAERAH

Kode menurut Permendagri 13		Kode menurut Permendagri 90		
Kode	**Uraian Program / Kegiatan**	**Kode / Uraian Sub Kegiatan**	**Kode / Uraian Kegiatan**	**Kode / Uraian Program**
	2.17-0001.0039 *Penyediaan Gaji dan Tunjangan ASN*	**X.XX-01.2.02.01** *Penyediaan Gaji dan Tunjangan ASN*	**X.XX-01.2.02** Administrasi Keuangan	**X.XX-01** PROGRAM PENUNJANG URUSAN PEMERINTAHAN DAERAH
2.17-0002	***Bidang : 2.17 Perpustakaan*** **Program : Program Peningkatan Sarana dan Prasarana Aparatur**			
	2.17-0002.0005 *pengadaan Kendaraan dinas/operasional*	**X.XX-01.2.03.20** *Pengadaan Kendaraan Dinas/Operasional*	**X.XX-01.2.03** Administrasi Umum	**X.XX-01** PROGRAM PENUNJANG URUSAN PEMERINTAHAN DAERAH
	2.17-0002.0011 *Pengadaan Gedung Kantor*	**X.XX-01.2.03.28** *Pemeliharaan Rutin/Berkala Gedung Kantor*	**X.XX-01.2.03** Administrasi Umum	**X.XX-01** PROGRAM PENUNJANG URUSAN PEMERINTAHAN DAERAH
	2.17-0002.0024 *Pemeliharaan rutin/berkala kendaraan dinas/operasional*	**X.XX-01.2.03.30** *Pemeliharaan Rutin/Berkala Kendaraan Dinas/Operasional*	**X.XX-01.2.03** Administrasi Umum	**X.XX-01** PROGRAM PENUNJANG URUSAN PEMERINTAHAN DAERAH
2.17-0007	***Bidang : 2.17 Perpustakaan*** **Program : Program Pengembangan Budaya Baca dan Pembinaan Perpustakaan**			
	2.17-0007.0002 *Kegiatan Peningkatan SDM Pengelola Perpustakaan*	**2.24-02.2.02.02** *Akuisisi, Pengolahan, Preservasi, dan Akses Arsip Statis*	**2.24-02.2.02** Pengelolaan Arsip Statis Daerah Kabupaten/Kota	**2.24-02** PROGRAM PENGELOLAAN ARSIP
	2.17-0007.0004 *Pengembangan Minat dan Kebiasaan Membaca*	**2.23-02.2.01.05** *Pembinaan Perpustakaan Khusus Tingkat Kabupaten/Kota*	**2.23-02.2.01** Pengelolaan Perpustakaan Tingkat Daerah Kabupaten/Kota	**2.23-02** PROGRAM PEMBINAAN PERPUSTAKAAN
	2.17-0007.0015 *Kegiatan Supervisi, Pembinaan dan stimulasi Pada Perpustakaan Sekolah dan Masyarakat*	**2.23-02.2.02.03** *Pemberian Penghargaan Gerakan Budaya Gemar Membaca*	**2.23-02.2.02** Pembudayaan Gemar Membaca Tingkat Daerah Kabupaten/Kota	**2.23-02** PROGRAM PEMBINAAN PERPUSTAKAAN
2.18-0015	***Bidang : 2.18 Kearsipan*** **Program : Program perbaikan sistem administrasi kearsipan**			
	2.18-0015.0009 *Kegiatan Peningkatan SDM Pengelola Kearsipan*	**2.24-02.2.02.02** *Akuisisi, Pengolahan, Preservasi, dan Akses Arsip Statis*	**2.24-02.2.02** Pengelolaan Arsip Statis Daerah Kabupaten/Kota	**2.24-02** PROGRAM PENGELOLAAN ARSIP
3.01-0001	***Bidang : 3.01 Kelautan dan Perikanan*** **Program : Program Pelayanan Administrasi Perkantoran**			

Kode menurut Permendagri 13		Kode menurut Permendagri 90		
Kode	**Uraian Program / Kegiatan**	**Kode / Uraian Sub Kegiatan**	**Kode / Uraian Kegiatan**	**Kode / Uraian Program**
	3.01-0001.0002 *Penyediaan jasa komunikasi, sumber daya air dan listrik*	**X.XX-01.2.03.02** *Penyediaan Jasa Komunikasi, Sumber Daya Air dan Listrik*	**X.XX-01.2.03** Administrasi Umum	**X.XX-01** PROGRAM PENUNJANG URUSAN PEMERINTAHAN DAERAH
	3.01-0001.0006 *Penyediaan jasa pemeliharaan dan perizinan kendaraan dinas/operasional*	**X.XX-01.2.03.06** *Penyediaan Jasa Pemeliharaan dan Perizinan Kendaraan Dinas/Operasional*	**X.XX-01.2.03** Administrasi Umum	**X.XX-01** PROGRAM PENUNJANG URUSAN PEMERINTAHAN DAERAH
	3.01-0001.0007 *Penyediaan jasa administrasi keuangan*	**X.XX-01.2.03.07** *Penyediaan Jasa Administrasi Keuangan*	**X.XX-01.2.03** Administrasi Umum	**X.XX-01** PROGRAM PENUNJANG URUSAN PEMERINTAHAN DAERAH
	3.01-0001.0008 *Penyediaan jasa kebersihan kantor*	**X.XX-01.2.03.08** *Penyediaan Jasa Kebersihan Kantor*	**X.XX-01.2.03** Administrasi Umum	**X.XX-01** PROGRAM PENUNJANG URUSAN PEMERINTAHAN DAERAH
	3.01-0001.0009 *Penyediaan jasa perbaikan peralatan kerja*	**X.XX-01.2.03.09** *Penyediaan Jasa Perbaikan Peralatan Kerja*	**X.XX-01.2.03** Administrasi Umum	**X.XX-01** PROGRAM PENUNJANG URUSAN PEMERINTAHAN DAERAH
	3.01-0001.0010 *Penyediaan alat tulis kantor*	**X.XX-01.2.03.10** *Penyediaan Alat Tulis Kantor*	**X.XX-01.2.03** Administrasi Umum	**X.XX-01** PROGRAM PENUNJANG URUSAN PEMERINTAHAN DAERAH
	3.01-0001.0011 *Penyediaan barang cetakan dan penggandaan*	**X.XX-01.2.03.11** *Penyediaan Barang Cetakan dan Penggandaan*	**X.XX-01.2.03** Administrasi Umum	**X.XX-01** PROGRAM PENUNJANG URUSAN PEMERINTAHAN DAERAH
	3.01-0001.0013 *Penyediaan peralatan dan perlengkapan kantor*	**X.XX-01.2.03.03** *Penyediaan Jasa Peralatan dan Perlengkapan Kantor*	**X.XX-01.2.03** Administrasi Umum	**X.XX-01** PROGRAM PENUNJANG URUSAN PEMERINTAHAN DAERAH
	3.01-0001.0014 *Penyediaan peralatan rumah tangga*	**X.XX-01.2.03.14** *Penyediaan Peralatan Rumah Tangga*	**X.XX-01.2.03** Administrasi Umum	**X.XX-01** PROGRAM PENUNJANG URUSAN PEMERINTAHAN DAERAH
	3.01-0001.0015 *Penyediaan bahan bacaan dan peraturan perundang-undangan*	**X.XX-01.2.03.15** *Penyediaan Bahan Bacaan dan Peraturan Perundang-Undangan*	**X.XX-01.2.03** Administrasi Umum	**X.XX-01** PROGRAM PENUNJANG URUSAN PEMERINTAHAN DAERAH
	3.01-0001.0017 *Penyediaan makanan dan minuman*	**X.XX-01.2.03.17** *Penyediaan Makanan dan Minuman*	**X.XX-01.2.03** Administrasi Umum	**X.XX-01** PROGRAM PENUNJANG URUSAN PEMERINTAHAN DAERAH

Kode menurut Permendagri 13		Kode menurut Permendagri 90		
Kode	**Uraian Program / Kegiatan**	**Kode / Uraian Sub Kegiatan**	**Kode / Uraian Kegiatan**	**Kode / Uraian Program**
	3.01-0001.0018 *Rapat-Rapat Koordinasi dan Konsultasi ke Luar Daerah dan Dalam Daerah*	**X.XX-01.2.03.18** *Rapat-Rapat Kordinasi dan Konsultasi ke Luar Daerah*	**X.XX-01.2.03** Administrasi Umum	**X.XX-01** PROGRAM PENUNJANG URUSAN PEMERINTAHAN DAERAH
	3.01-0001.0022 *Laporan Akuntablitas Kinerja Instansi Pemerintah*	**X.XX-01.2.01.03** *Penyusunan Dokumen Evaluasi Perangkat Daerah*	**X.XX-01.2.01** Perencanaan dan Evaluasi Kinerja Perangkat Daerah	**X.XX-01** PROGRAM PENUNJANG URUSAN PEMERINTAHAN DAERAH
	3.01-0001.0025 *Penyusunan Laporan Keuangan Akhir Tahun*	**X.XX-01.2.02.09** *Penyusunan Pelaporan Keuangan Akhir Tahun*	**X.XX-01.2.02** Administrasi Keuangan	**X.XX-01** PROGRAM PENUNJANG URUSAN PEMERINTAHAN DAERAH
	3.01-0001.0030 *Penyusunan Rentra dan Renja Perangkat Daerah*	**X.XX-01.2.01.01** *Penyusunan Renstra dan Renja Perangkat Daerah*	**X.XX-01.2.01** Perencanaan dan Evaluasi Kinerja Perangkat Daerah	**X.XX-01** PROGRAM PENUNJANG URUSAN PEMERINTAHAN DAERAH
	3.01-0001.0031 *Penyusunan Program dan Kegiatan Perangkat Daerah Dalam Dokumen Perencanaan*	**X.XX-01.2.01.02** *Penyusunan Program dan Kegiatan Perangkat Daerah dalam Dokumen Perencanaan*	**X.XX-01.2.01** Perencanaan dan Evaluasi Kinerja Perangkat Daerah	**X.XX-01** PROGRAM PENUNJANG URUSAN PEMERINTAHAN DAERAH
	3.01-0001.0032 *Koordinasi dan Sinkronisasi Perencanaan Perangkat Daerah*	**X.XX-01.2.01.04** *Koordinasi dan Sinkronisasi Perencanaan Perangkat Daerah*	**X.XX-01.2.01** Perencanaan dan Evaluasi Kinerja Perangkat Daerah	**X.XX-01** PROGRAM PENUNJANG URUSAN PEMERINTAHAN DAERAH
	3.01-0001.0033 *Penyusunan Akuntansi dan Pelaporan Keuangan*	**X.XX-01.2.02.04** *Penyusunan Akuntansi dan Pelaporan Keuangan*	**X.XX-01.2.02** Administrasi Keuangan	**X.XX-01** PROGRAM PENUNJANG URUSAN PEMERINTAHAN DAERAH
	3.01-0001.0034 *Penyusunan Laporan capaian Kinerja dan ikthtisar Realisasi Kinerja SKPD*	**X.XX-01.2.02.06** *Penyusunan Laporan Capaian Kinerja dan Ikhtisar Realisasi Kinerja SKPD*	**X.XX-01.2.02** Administrasi Keuangan	**X.XX-01** PROGRAM PENUNJANG URUSAN PEMERINTAHAN DAERAH
	3.01-0001.0035 *Sosialisasi Paraturan Perundang - Undangan*	**X.XX-01.2.04.10** *Sosialisasi Peraturan Perundang-undangan*	**X.XX-01.2.04** Peningkatan Disiplin dan Kapasitas Sumber Daya Aparatur	**X.XX-01** PROGRAM PENUNJANG URUSAN PEMERINTAHAN DAERAH
	3.01-0001.0036 *Penyediaan Gaji dan Tunjangan ASN*	**X.XX-01.2.02.01** *Penyediaan Gaji dan Tunjangan ASN*	**X.XX-01.2.02** Administrasi Keuangan	**X.XX-01** PROGRAM PENUNJANG URUSAN PEMERINTAHAN DAERAH
3.01-0002	***Bidang : 3.01 Kelautan dan Perikanan*** **Program : Program Peningkatan Sarana dan Prasarana Aparatur**			

Kode menurut Permendagri 13		Kode menurut Permendagri 90		
Kode	**Uraian Program / Kegiatan**	**Kode / Uraian Sub Kegiatan**	**Kode / Uraian Kegiatan**	**Kode / Uraian Program**
	3.01-0002.0005 *pengadaan Kendaraan dinas/operasional*	**X.XX-01.2.03.20** *Pengadaan Kendaraan Dinas/Operasional*	**X.XX-01.2.03** Administrasi Umum	**X.XX-01** PROGRAM PENUNJANG URUSAN PEMERINTAHAN DAERAH
	3.01-0002.0007 *Pengadaan perlengkapan gedung kantor*	**X.XX-01.2.03.22** *Pengadaan Perlengkapan Gedung Kantor*	**X.XX-01.2.03** Administrasi Umum	**X.XX-01** PROGRAM PENUNJANG URUSAN PEMERINTAHAN DAERAH
	3.01-0002.0009 *Pengadaan peralatan gedung kantor*	**X.XX-01.2.03.24** *Pengadaan Peralatan Gedung Kantor*	**X.XX-01.2.03** Administrasi Umum	**X.XX-01** PROGRAM PENUNJANG URUSAN PEMERINTAHAN DAERAH
	3.01-0002.0010 *Pengadaan mebeleur*	**X.XX-01.2.03.25** *Pengadaan Mebeleur*	**X.XX-01.2.03** Administrasi Umum	**X.XX-01** PROGRAM PENUNJANG URUSAN PEMERINTAHAN DAERAH
	3.01-0002.0022 *Pemeliharaan rutin/berkala gedung kantor*	**X.XX-01.2.03.28** *Pemeliharaan Rutin/Berkala Gedung Kantor*	**X.XX-01.2.03** Administrasi Umum	**X.XX-01** PROGRAM PENUNJANG URUSAN PEMERINTAHAN DAERAH
	3.01-0002.0024 *Pemeliharaan rutin/berkala kendaraan dinas/operasional*	**X.XX-01.2.03.30** *Pemeliharaan Rutin/Berkala Kendaraan Dinas/Operasional*	**X.XX-01.2.03** Administrasi Umum	**X.XX-01** PROGRAM PENUNJANG URUSAN PEMERINTAHAN DAERAH
3.01-0003	***Bidang : 3.01 Kelautan dan Perikanan*** **Program : Program peningkatan disiplin aparatur**			
	3.01-0003.0001 *Pengadaan mesin/kartu absensi*	**X.XX-01.2.04.01** *Pengadaan Mesin/Kartu Absensi*	**X.XX-01.2.04** Peningkatan Disiplin dan Kapasitas Sumber Daya Aparatur	**X.XX-01** PROGRAM PENUNJANG URUSAN PEMERINTAHAN DAERAH
	3.01-0003.0002 *Pengadaan pakaian dinas beserta perlengkapannya*	**X.XX-01.2.04.02** *Pengadaan Pakaian Dinas Beserta Perlengkapannya*	**X.XX-01.2.04** Peningkatan Disiplin dan Kapasitas Sumber Daya Aparatur	**X.XX-01** PROGRAM PENUNJANG URUSAN PEMERINTAHAN DAERAH
	3.01-0003.0003 *Pengadaan pakaian kerja lapangan*	**X.XX-01.2.04.03** *Pengadaan Pakaian Kerja Lapangan*	**X.XX-01.2.04** Peningkatan Disiplin dan Kapasitas Sumber Daya Aparatur	**X.XX-01** PROGRAM PENUNJANG URUSAN PEMERINTAHAN DAERAH
	3.01-0003.0004 *Pengadaan pakaian KORPRI*	**X.XX-01.2.04.04** *Pengadaan Pakaian Korpri*	**X.XX-01.2.04** Peningkatan Disiplin dan Kapasitas Sumber Daya Aparatur	**X.XX-01** PROGRAM PENUNJANG URUSAN PEMERINTAHAN DAERAH

Kode menurut Permendagri 13		Kode menurut Permendagri 90		
Kode	**Uraian Program / Kegiatan**	**Kode / Uraian Sub Kegiatan**	**Kode / Uraian Kegiatan**	**Kode / Uraian Program**
	3.01-0003.0005 *Pengadaan pakaian khusus hari-hari tertentu*	**X.XX-01.2.04.05** *Pengadaan Pakaian Khusus Hari-hari Tertentu*	**X.XX-01.2.04** Peningkatan Disiplin dan Kapasitas Sumber Daya Aparatur	**X.XX-01** PROGRAM PENUNJANG URUSAN PEMERINTAHAN DAERAH
3.01-0016	***Bidang : 3.01 Kelautan dan Perikanan*** **Program : Program pemberdayaan masyarakat dalam pengawasan dan pengendalian sumberdaya kelautan**			
	3.01-0016.0002 *Pembinaan dan Pengawasan Sumber Daya Perikanan*	**3.25-04.2.01.01** *Pengawasan Usaha Perikanan Tangkap di Wilayah Sungai, Danau, Waduk, Rawa, dan Genangan Air Lainnya yang Dapat Diusahakan dalam Kabupaten/Kota*	**3.25-04.2.01** Pengawasan Sumber Daya Perikanan di Wilayah Sungai, Danau, Waduk, Rawa, dan Genangan Air Lainnya yang Dapat Diusahakan Dalam Kabupaten/Kota	**3.25-04** PROGRAM PENGAWASAN SUMBERDAYA KELAUTAN DAN PERIKANAN
3.01-0020	***Bidang : 3.01 Kelautan dan Perikanan*** **Program : Program pengembangan budidaya perikanan**			
	3.01-0020.0001 *Pengembangan benih ikan unggul*	**3.25-03.2.04.05** *Pembinaan dan Pemantauan Pembudidayaan Ikan di Darat*	**3.25-03.2.04** Pengelolaan Pembudidayaan Ikan	**3.25-03** PROGRAM PENGELOLAAN PERIKANAN BUDIDAYA
	3.01-0020.0009 *Pengembangan Penangkaran Kura-Kura*	**3.25-03.2.04.07** *Perencanaan, dan Pengembangan Pemanfaatan Air Untuk Pembudidayaan Ikan di Darat*	**3.25-03.2.04** Pengelolaan Pembudidayaan Ikan	**3.25-03** PROGRAM PENGELOLAAN PERIKANAN BUDIDAYA
3.01-0021	***Bidang : 3.01 Kelautan dan Perikanan*** **Program : Program pengembangan perikanan tangkap**			
	3.01-0021.0001 *Pendampingan pada kelompok nelayan perikanan tangkap*	**3.25-02.2.02.02** *Pelaksanaan Fasilitasi Pembentukan dan Pengembangan Kelembagaan Nelayan Kecil*	**3.25-02.2.02** Pemberdayaan Nelayan Kecil Dalam Daerah Kabupaten/Kota	**3.25-02** PROGRAM PENGELOLAAN PERIKANAN TANGKAP
3.01-0023	***Bidang : 3.01 Kelautan dan Perikanan*** **Program : Program Optimalisasi pengelolaan dan pemasaran produksi perikanan**			
	3.01-0023.0002 *Ekspose Perikanan*	**3.25-05.2.02.01** *Pelaksanaan Bimbingan dan Penerapan Persyaratan Atau Standar Pada Usaha Pengolahan dan Pemasaran Skala Mikro dan Kecil*	**3.25-05.2.02** Pembinaan Mutu dan Keamanan Hasil Perikanan Bagi Usaha Pengolahan dan Pemasaran Skala Mikro dan Kecil	**3.25-05** PROGRAM PENGOLAHAN DAN PEMASARAN HASIL PERIKANAN
3.02-0015	***Bidang : 3.02 Pariwisata*** **Program : Program Pengembangan Pemasaran Pariwisata**			

Kode menurut Permendagri 13		Kode menurut Permendagri 90		
Kode	**Uraian Program / Kegiatan**	**Kode / Uraian Sub Kegiatan**	**Kode / Uraian Kegiatan**	**Kode / Uraian Program**
	3.02-0015.0008 *Pelatihan pemandu wisata terpadu*	**3.26-05.2.01.01** *Pengembangan Kompetensi SDM Pariwisata dan Ekonomi Kreatif Tingkat Dasar*	**3.26-05.2.01** Pelaksanaan Peningkatan Kapasitas Sumber Daya Manusia Pariwisata dan Ekonomi Kreatif Tingkat Dasar	**3.26-05** PROGRAM PENGEMBANGAN SUMBER DAYA PARIWISATA DAN EKONOMI KREATIF
	3.02-0015.0016 *Pengembangan Pemasaran Ekonomi Kreatif*	**3.26-05.2.01.06** *Fasilitasi Pengembangan Kompetensi Sumber Daya Manusia Ekonomi Kreatif*	**3.26-05.2.01** Pelaksanaan Peningkatan Kapasitas Sumber Daya Manusia Pariwisata dan Ekonomi Kreatif Tingkat Dasar	**3.26-05** PROGRAM PENGEMBANGAN SUMBER DAYA PARIWISATA DAN EKONOMI KREATIF
	3.02-0015.0017 *Pengembangan daerah tujuan Pariwisata*	**3.26-02.2.01.03** *Pengembangan Daya Tarik Wisata Kabupaten/Kota*	**3.26-02.2.01** Pengelolaan Daya Tarik Wisata Kabupaten/Kota	**3.26-02** PROGRAM PENINGKATAN DAYA TARIK DESTINASI PARIWISATA
	3.02-0015.0019 *Promosi Pariwisata Dalam Daerah dan Pengenalan Berbagai Macam Kopi Khas Lampung*	**3.26-03.2.01.01** *Penguatan Promosi Melalui Media Cetak, Elektronik, dan Media Lainnya Baik dalam dan Luar Negeri*	**3.26-03.2.01** Pemasaran Pariwisata Dalam dan Luar Negeri Daya Tarik, Destinasi dan Kawasan Strategis Pariwisata Kabupaten/Kota	**3.26-03** PROGRAM PEMASARAN PARIWISATA
3.03-0001	***Bidang : 3.03 Pertanian*** **Program : Program Pelayanan Administrasi Perkantoran**			
	3.03-0001.0002 *Penyediaan Jasa Komunikasi, Sumber Daya Air dan Listrik*	**X.XX-01.2.03.02** *Penyediaan Jasa Komunikasi, Sumber Daya Air dan Listrik*	**X.XX-01.2.03** Administrasi Umum	**X.XX-01** PROGRAM PENUNJANG URUSAN PEMERINTAHAN DAERAH
	3.03-0001.0006 *Penyediaan Jasa Pemeliharaan dan Perizinan Kendaraan Dinas/Operasional*	**X.XX-01.2.03.06** *Penyediaan Jasa Pemeliharaan dan Perizinan Kendaraan Dinas/Operasional*	**X.XX-01.2.03** Administrasi Umum	**X.XX-01** PROGRAM PENUNJANG URUSAN PEMERINTAHAN DAERAH
	3.03-0001.0007 *Penyediaan Jasa Administrasi Keuangan*	**X.XX-01.2.03.07** *Penyediaan Jasa Administrasi Keuangan*	**X.XX-01.2.03** Administrasi Umum	**X.XX-01** PROGRAM PENUNJANG URUSAN PEMERINTAHAN DAERAH
	3.03-0001.0008 *Penyediaan Jasa Kebersihan Kantor*	**X.XX-01.2.03.08** *Penyediaan Jasa Kebersihan Kantor*	**X.XX-01.2.03** Administrasi Umum	**X.XX-01** PROGRAM PENUNJANG URUSAN PEMERINTAHAN DAERAH
	3.03-0001.0009 *Penyediaan Jasa Perbaikan Peralatan Kerja*	**X.XX-01.2.03.09** *Penyediaan Jasa Perbaikan Peralatan Kerja*	**X.XX-01.2.03** Administrasi Umum	**X.XX-01** PROGRAM PENUNJANG URUSAN PEMERINTAHAN DAERAH
	3.03-0001.0010 *Penyediaan Alat Tulis Kantor*	**X.XX-01.2.03.10** *Penyediaan Alat Tulis Kantor*	**X.XX-01.2.03** Administrasi Umum	**X.XX-01** PROGRAM PENUNJANG URUSAN PEMERINTAHAN DAERAH

Kode menurut Permendagri 13		Kode menurut Permendagri 90		
Kode	**Uraian Program / Kegiatan**	**Kode / Uraian Sub Kegiatan**	**Kode / Uraian Kegiatan**	**Kode / Uraian Program**
	3.03-0001.0011 *Penyediaan Barang Cetakan dan Penggandaan*	**X.XX-01.2.03.11** *Penyediaan Barang Cetakan dan Penggandaan*	**X.XX-01.2.03** Administrasi Umum	**X.XX-01** PROGRAM PENUNJANG URUSAN PEMERINTAHAN DAERAH
	3.03-0001.0012 *Penyediaan Komponen Instalasi Listrik/Penerangan Bangunan Kantor*	**X.XX-01.2.03.12** *Penyediaan Komponen Instalasi Listrik/Penerangan Bangunan Kantor*	**X.XX-01.2.03** Administrasi Umum	**X.XX-01** PROGRAM PENUNJANG URUSAN PEMERINTAHAN DAERAH
	3.03-0001.0013 *Penyediaan Peralatan dan Perlengkapan Kantor*	**X.XX-01.2.03.13** *Penyediaan Peralatan dan Perlengkapan Kantor*	**X.XX-01.2.03** Administrasi Umum	**X.XX-01** PROGRAM PENUNJANG URUSAN PEMERINTAHAN DAERAH
	3.03-0001.0015 *Penyediaan bahan bacaan dan peraturan perundang-undangan*	**X.XX-01.2.03.15** *Penyediaan Bahan Bacaan dan Peraturan Perundang-Undangan*	**X.XX-01.2.03** Administrasi Umum	**X.XX-01** PROGRAM PENUNJANG URUSAN PEMERINTAHAN DAERAH
	3.03-0001.0016 *Penyediaan bahan logistik kantor*	**X.XX-01.2.03.16** *Penyediaan Bahan Logistik Kantor*	**X.XX-01.2.03** Administrasi Umum	**X.XX-01** PROGRAM PENUNJANG URUSAN PEMERINTAHAN DAERAH
	3.03-0001.0017 *Penyediaan makanan dan minuman*	**X.XX-01.2.03.17** *Penyediaan Makanan dan Minuman*	**X.XX-01.2.03** Administrasi Umum	**X.XX-01** PROGRAM PENUNJANG URUSAN PEMERINTAHAN DAERAH
	3.03-0001.0018 *Rapat-Rapat Koordinasi dan Konsultasi ke Luar Daerah dan Dalam Daerah*	**X.XX-01.2.03.18** *Rapat-Rapat Kordinasi dan Konsultasi ke Luar Daerah*	**X.XX-01.2.03** Administrasi Umum	**X.XX-01** PROGRAM PENUNJANG URUSAN PEMERINTAHAN DAERAH
	3.03-0001.0020 *Penyusunan Dokumen Perencanaan dan Laporan Berkala*	**X.XX-01.2.01.02** *Penyusunan Program dan Kegiatan Perangkat Daerah dalam Dokumen Perencanaan*	**X.XX-01.2.01** Perencanaan dan Evaluasi Kinerja Perangkat Daerah	**X.XX-01** PROGRAM PENUNJANG URUSAN PEMERINTAHAN DAERAH
	3.03-0001.0022 *Penyusunan Dokumen Perencanaan dan Pelaporan Berkala*	**X.XX-01.2.02.06** *Penyusunan Laporan Capaian Kinerja dan Ikhtisar Realisasi Kinerja SKPD*	**X.XX-01.2.02** Administrasi Keuangan	**X.XX-01** PROGRAM PENUNJANG URUSAN PEMERINTAHAN DAERAH
	3.03-0001.0027 *Laporan Penyelenggaraan Pemerintah Daerah*	**X.XX-01.2.01.03** *Penyusunan Dokumen Evaluasi Perangkat Daerah*	**X.XX-01.2.01** Perencanaan dan Evaluasi Kinerja Perangkat Daerah	**X.XX-01** PROGRAM PENUNJANG URUSAN PEMERINTAHAN DAERAH
	3.03-0001.0037 *Penyediaan Gaji dan Tunjangan ASN*	**X.XX-01.2.02.01** *Penyediaan Gaji dan Tunjangan ASN*	**X.XX-01.2.02** Administrasi Keuangan	**X.XX-01** PROGRAM PENUNJANG URUSAN PEMERINTAHAN DAERAH

Kode menurut Permendagri 13		Kode menurut Permendagri 90		
Kode	**Uraian Program / Kegiatan**	**Kode / Uraian Sub Kegiatan**	**Kode / Uraian Kegiatan**	**Kode / Uraian Program**
3.03-0002	***Bidang : 3.03 Pertanian*** **Program : Program Peningkatan Sarana dan Prasarana Aparatur**			
	3.03-0002.0005 *pengadaan Kendaraan Dinas/Operasional*	**X.XX-01.2.03.20** *Pengadaan Kendaraan Dinas/Operasional*	**X.XX-01.2.03** Administrasi Umum	**X.XX-01** PROGRAM PENUNJANG URUSAN PEMERINTAHAN DAERAH
	3.03-0002.0024 *Pemeliharaan Rutin/Berkala Kendaraan Dinas/Operasional*	**X.XX-01.2.03.30** *Pemeliharaan Rutin/Berkala Kendaraan Dinas/Operasional*	**X.XX-01.2.03** Administrasi Umum	**X.XX-01** PROGRAM PENUNJANG URUSAN PEMERINTAHAN DAERAH
3.03-0003	***Bidang : 3.03 Pertanian*** **Program : Program Peningkatan Disiplin Aparatur**			
	3.03-0003.0005 *Pengadaan pakaian khusus hari-hari tertentu*	**X.XX-01.2.04.05** *Pengadaan Pakaian Khusus Hari-hari Tertentu*	**X.XX-01.2.04** Peningkatan Disiplin dan Kapasitas Sumber Daya Aparatur	**X.XX-01** PROGRAM PENUNJANG URUSAN PEMERINTAHAN DAERAH
3.03-0017	***Bidang : 3.03 Pertanian*** **Program : Program Peningkatan Pemasaran Hasil Produksi Pertanian/Perkebunan**			
	3.03-0017.0007 *Promosi atas hasil produksi pertanian/perkebunan unggulan daerah*	**3.27-02.2.01.02** *Pendampingan Penggunaan Sarana Pendukung Pertanian*	**3.27-02.2.01** Pengawasan Penggunaan Sarana Pertanian	**3.27-02** PROGRAM PENYEDIAAN DAN PENGEMBANGAN SARANA PERTANIAN
3.03-0018	***Bidang : 3.03 Pertanian*** **Program : Program Peningkatan Penerapan Teknologi Pertanian/Perkebunan**			
	3.03-0018.0008 *Pengembangan kebun buah agrowisata*	**3.27-02.2.01.01** *Pengawasan Penggunaan Sarana Pendukung Pertanian Sesuai Dengan Komoditas, Teknologi dan Spesifik Lokasi*	**3.27-02.2.01** Pengawasan Penggunaan Sarana Pertanian	**3.27-02** PROGRAM PENYEDIAAN DAN PENGEMBANGAN SARANA PERTANIAN
3.03-0019	***Bidang : 3.03 Pertanian*** **Program : Program Peningkatan Produksi Pertanian/Perkebunan**			
	3.03-0019.0007 *Peningkatan infrastruktur, sarana dan prasarana pertanian/perkebunan*	**3.27-03.2.02.06** *Pembangunan, Rehabilitasi dan Pemeliharaan Pintu Air*	**3.27-03.2.02** Pembangunan Prasarana Pertanian	**3.27-03** PROGRAM PENYEDIAAN DAN PENGEMBANGAN PRASARANA PERTANIAN
	3.03-0019.0028 *Pengawasan Mutu Benih dan Bibit Tanaman Perkebunan*	**3.27-02.2.01.01** *Pengawasan Penggunaan Sarana Pendukung Pertanian Sesuai Dengan Komoditas, Teknologi dan Spesifik Lokasi*	**3.27-02.2.01** Pengawasan Penggunaan Sarana Pertanian	**3.27-02** PROGRAM PENYEDIAAN DAN PENGEMBANGAN SARANA PERTANIAN

Kode menurut Permendagri 13		Kode menurut Permendagri 90		
Kode	**Uraian Program / Kegiatan**	**Kode / Uraian Sub Kegiatan**	**Kode / Uraian Kegiatan**	**Kode / Uraian Program**
	3.03-0019.0032 *Pendampingan dan Pengawasan Pupuk Bersubsidi serta Pengawasan Pupuk dan Pestisida*	**3.27-02.2.01.01** *Pengawasan Penggunaan Sarana Pendukung Pertanian Sesuai Dengan Komoditas, Teknologi dan Spesifik Lokasi*	**3.27-02.2.01** Pengawasan Penggunaan Sarana Pertanian	**3.27-02** PROGRAM PENYEDIAAN DAN PENGEMBANGAN SARANA PERTANIAN
	3.03-0019.0034 *Pengendalian Hama Terpadu Tanaman Pangan dan Hortikultura*	**3.27-05.2.01.01** *Pengendalian Organisme Pengganggu Tumbuhan (OPT) Tanaman Pangan, Hortikultura, dan Perkebunan*	**3.27-05.2.01** Pengendalian dan Penanggulangan Bencana Pertanian Kabupaten/Kota	**3.27-05** PROGRAM PENGENDALIAN DAN PENANGGULANGAN BENCANA PERTANIAN
3.03-0020	***Bidang : 3.03 Pertanian*** **Program : Program Pemberdayaan Penyuluh Pertanian/Perkebunan Lapangan**			
	3.03-0020.0004 *Peningkatan Kelembagaan Petani*	**3.27-07.2.01.02** *Pengembangan Kapasitas Kelembagaan Petani di Kecamatan dan Desa*	**3.27-07.2.01** Pelaksanaan Penyuluhan Pertanian	**3.27-07** PROGRAM PENYULUHAN PERTANIAN
	3.03-0020.0005 *Peningkatan Kinerja Penyuluh*	**3.27-07.2.01.01** *Peningkatan Kapasitas Kelembagaan Penyuluhan Pertanian di Kecamatan dan Desa*	**3.27-07.2.01** Pelaksanaan Penyuluhan Pertanian	**3.27-07** PROGRAM PENYULUHAN PERTANIAN
3.03-0021	***Bidang : 3.03 Pertanian*** **Program : Program Pencegahan dan Penanggulangan Penyakit Ternak**			
	3.03-0021.0002 *Pemeliharaan kesehatan dan pencegahan penyakit menular ternak*	**3.27-04.2.01.01** *Pengendalian dan Penanggulangan Penyakit Hewan dan Zoonosis*	**3.27-04.2.01** Penjaminan Kesehatan Hewan, Penutupan dan Pembukaan Daerah Wabah Penyakit Hewan Menular Dalam Daerah Kabupaten/Kota	**3.27-04** PROGRAM PENGENDALIAN KESEHATAN HEWAN DAN KESEHATAN MASYARAKAT VETERINER
	3.03-0021.0006 *Pembinaan dan Pengawasan Keamanan Produk Pangan Asal Hewan (PAH)*	**3.27-04.2.04.01** *Pendampingan Unit Usaha Hewan dan Produk Hewan*	**3.27-04.2.04** Penerapan dan Pengawasaan Persyaratan Teknis Kesehataan Masyarakat Veteriner	**3.27-04** PROGRAM PENGENDALIAN KESEHATAN HEWAN DAN KESEHATAN MASYARAKAT VETERINER
3.03-0022	***Bidang : 3.03 Pertanian*** **Program : Program Peningkatan Produksi Hasil Peternakan**			
	3.03-0022.0002 *Pembibitan dan perawatan ternak*	**3.27-02.2.05.01** *Penjaminan Peredaran Benih/Bibit Ternak dan HPT, Bahan Pakan, Pakan*	**3.27-02.2.05** Pengendalian dan Pengawasan Penyediaan dan Peredaran Benih/Bibit Ternak, dan Hijauan Pakan Ternak Dalam Daerah Kabupaten/ Kota	**3.27-02** PROGRAM PENYEDIAAN DAN PENGEMBANGAN SARANA PERTANIAN

Kode menurut Permendagri 13		Kode menurut Permendagri 90		
Kode	**Uraian Program / Kegiatan**	**Kode / Uraian Sub Kegiatan**	**Kode / Uraian Kegiatan**	**Kode / Uraian Program**
	3.03-0022.0028 *Pelatihan dan bimbingan pengoperasian teknologi peternakan tepat guna*	**3.27-02.2.01.02** *Pendampingan Penggunaan Sarana Pendukung Pertanian*	**3.27-02.2.01** Pengawasan Penggunaan Sarana Pertanian	**3.27-02** PROGRAM PENYEDIAAN DAN PENGEMBANGAN SARANA PERTANIAN
3.03-0027	***Bidang : 3.03 Pertanian*** **Program : Program Pengembangan dan Pengelolaan Jaringan Irigasi Rawa dan Jaringan Pengairan Lainnya**			
	3.03-0027.0003 *Pemeliharaan Rutin Saluran dan Embung*	**3.27-03.2.02.02** *Pembangunan, Rehabilitasi dan Pemeliharaan Embung Pertanian*	**3.27-03.2.02** Pembangunan Prasarana Pertanian	**3.27-03** PROGRAM PENYEDIAAN DAN PENGEMBANGAN PRASARANA PERTANIAN
	3.03-0027.0009 *Pengelolaan DAM Parit*	**3.27-03.2.02.04** *Pembangunan, Rehabilitasi dan Pemeliharaan DAM Parit*	**3.27-03.2.02** Pembangunan Prasarana Pertanian	**3.27-03** PROGRAM PENYEDIAAN DAN PENGEMBANGAN PRASARANA PERTANIAN
	3.03-0027.0010 *Pembangunan Rehabilitasi Balai Penyuluh Kecamatan*	**3.27-03.2.02.08** *Pembangunan, Rehabilitasi dan Pemeliharaan Balai Penyuluh di Kecamatan serta sarana pendukungnya*	**3.27-03.2.02** Pembangunan Prasarana Pertanian	**3.27-03** PROGRAM PENYEDIAAN DAN PENGEMBANGAN PRASARANA PERTANIAN
3.06-0015	***Bidang : 3.06 Perdagangan*** **Program : Program perlindungan konsumen dan pengamanan perdagangan**			
	3.06-0015.0011 *Pemantauan dan informasi stock dan harga bahan pokok serta barang strategis*	**3.30-04.2.02.01** *Pemantauan Harga dan Stok Barang Kebutuhan Pokok dan Barang Penting Pada Pelaku Usaha Distribusi Barang Dalam 1 (Satu) Kabupaten/Kota*	**3.30-04.2.02** Pengendalian Harga, dan Stok Barang Kebutuhan Pokok dan Barang Penting Di Tingkat Pasar Kabupaten/Kota	**3.30-04** PROGRAM STABILISASI HARGA BARANG KEBUTUHAN POKOK DAN BARANG PENTING
3.06-0018	***Bidang : 3.06 Perdagangan*** **Program : Program peningkatan efisiensi perdagangan dalam negeri**			
	3.06-0018.0007 *Sosialisasi peningkatan penggunaan produk dalam negeri*	**3.30-07.2.01.01** *Pelaksanaan Promosi Penggunaan Produk Dalam Negeri Di Tingkat Kabupaten/Kota*	**3.30-07.2.01** Pelaksanaan Promosi, Pemasaran dan Peningkatan Penggunaan Produk Dalam Negeri	**3.30-07** PROGRAM PENGGUNAAN DAN PEMASARAN PRODUK DALAM NEGERI
	3.06-0018.0024 *Peningkatan Sarana dan Disiplin Petugas Pasar*	**3.30-03.2.02.01** *Pembinaan dan Pengendalian Pengelola Sarana Distribusi Perdagangan*	**3.30-03.2.02** Pembinaan Terhadap Pengelola Sarana Distribusi Perdagangan Masyarakat Di Wilayah Kerjanya	**3.30-03** PROGRAM PENINGKATAN SARANA DISTRIBUSI PERDAGANGAN
3.07-0016	***Bidang : 3.07 Perindustrian*** **Program : Program pengembangan industri kecil dan menengah**			

Kode menurut Permendagri 13		Kode menurut Permendagri 90		
Kode	**Uraian Program / Kegiatan**	**Kode / Uraian Sub Kegiatan**	**Kode / Uraian Kegiatan**	**Kode / Uraian Program**
	3.07-0016.0007 *Promosi Hasil Industri dan Kerajinan Unggulan Daerah*	**3.31-02.2.01.05** *Koordinasi dan Sinkronisasi Pelaksanaan Rencana Pemberdayaan Industri dan Peran Serta Masyarakat*	**3.31-02.2.01** Penyusunan dan Evaluasi Rencana Pembangunan Industri Kabupaten/Kota	**3.31-02** PROGRAM PERENCANAAN DAN PEMBANGUNAN INDUSTRI
3.07-0018	***Bidang : 3.07 Perindustrian*** **Program : Program penataan struktur industri**			
	3.07-0018.0004 *Penyusunan RPIK*	**3.31-02.2.01.01** *Penyusunan Rencana Pembangunan Industri Provinsi*	**3.31-02.2.01** Penyusunan dan Evaluasi Rencana Pembangunan Industri Kabupaten/Kota	**3.31-02** PROGRAM PERENCANAAN DAN PEMBANGUNAN INDUSTRI
3.08-0015	***Bidang : 3.08 Transmigrasi*** **Program : Program pengembangan wilayah transmigrasi**			
	3.08-0015.0014 *Identifikasi potensi kawasan transmigrasi*	**3.32-02.2.01.01** *Identifikasi Potensi Kawasan Transmigrasi*	**3.32-02.2.01** Pencadangan Tanah untuk Kawasan Transmigrasi	**3.32-02** PROGRAM PERENCANAAN KAWASAN TRANSMIGRASI
4.01-0001	***Bidang : 4.01 Administrasi Pemerintahan*** **Program : Program Pelayanan Administrasi Perkantoran**			
	4.01-0001.0001 *Penyediaan Jasa Surat Menyurat*	**X.XX-01.2.03.01** *Penyediaan Jasa Surat Menyurat*	**X.XX-01.2.03** Administrasi Umum	**X.XX-01** PROGRAM PENUNJANG URUSAN PEMERINTAHAN DAERAH
	4.01-0001.0002 *Penyediaan Jasa Komunikasi, Sumber Daya Air dan Listrik*	**X.XX-01.2.03.02** *Penyediaan Jasa Komunikasi, Sumber Daya Air dan Listrik*	**X.XX-01.2.03** Administrasi Umum	**X.XX-01** PROGRAM PENUNJANG URUSAN PEMERINTAHAN DAERAH
	4.01-0001.0003 *Penyediaan Jasa Peralatan dan Perlengkapan Kantor*	**X.XX-01.2.03.03** *Penyediaan Jasa Peralatan dan Perlengkapan Kantor*	**X.XX-01.2.03** Administrasi Umum	**X.XX-01** PROGRAM PENUNJANG URUSAN PEMERINTAHAN DAERAH
	4.01-0001.0005 *Penyediaan jasa jaminan barang milik daerah*	**X.XX-01.2.03.05** *Penyediaan Jasa Jaminan Barang Milik Daerah*	**X.XX-01.2.03** Administrasi Umum	**X.XX-01** PROGRAM PENUNJANG URUSAN PEMERINTAHAN DAERAH
	4.01-0001.0006 *Penyediaan jasa pemeliharaan dan perizinan kendaraan dinas/operasional*	**X.XX-01.2.03.06** *Penyediaan Jasa Pemeliharaan dan Perizinan Kendaraan Dinas/Operasional*	**X.XX-01.2.03** Administrasi Umum	**X.XX-01** PROGRAM PENUNJANG URUSAN PEMERINTAHAN DAERAH
	4.01-0001.0007 *Penyediaan Jasa Administrasi Keuangan*	**X.XX-01.2.03.07** *Penyediaan Jasa Administrasi Keuangan*	**X.XX-01.2.03** Administrasi Umum	**X.XX-01** PROGRAM PENUNJANG URUSAN PEMERINTAHAN DAERAH

Kode menurut Permendagri 13		Kode menurut Permendagri 90		
Kode	**Uraian Program / Kegiatan**	**Kode / Uraian Sub Kegiatan**	**Kode / Uraian Kegiatan**	**Kode / Uraian Program**
	4.01-0001.0008 *Penyediaan Jasa Kebersihan Kantor*	**X.XX-01.2.03.08** *Penyediaan Jasa Kebersihan Kantor*	**X.XX-01.2.03** Administrasi Umum	**X.XX-01** PROGRAM PENUNJANG URUSAN PEMERINTAHAN DAERAH
	4.01-0001.0009 *Penyediaan Jasa Perbaikan Peralatan Kerja*	**X.XX-01.2.03.09** *Penyediaan Jasa Perbaikan Peralatan Kerja*	**X.XX-01.2.03** Administrasi Umum	**X.XX-01** PROGRAM PENUNJANG URUSAN PEMERINTAHAN DAERAH
	4.01-0001.0010 *Penyediaan Alat Tulis Kantor*	**X.XX-01.2.03.10** *Penyediaan Alat Tulis Kantor*	**X.XX-01.2.03** Administrasi Umum	**X.XX-01** PROGRAM PENUNJANG URUSAN PEMERINTAHAN DAERAH
	4.01-0001.0011 *Penyediaan Barang Cetakan dan Penggandaan*	**X.XX-01.2.03.11** *Penyediaan Barang Cetakan dan Penggandaan*	**X.XX-01.2.03** Administrasi Umum	**X.XX-01** PROGRAM PENUNJANG URUSAN PEMERINTAHAN DAERAH
	4.01-0001.0012 *Penyediaan Komponen Instalasi Listrik/Penerangan Bangunan Kantor*	**X.XX-01.2.03.12** *Penyediaan Komponen Instalasi Listrik/Penerangan Bangunan Kantor*	**X.XX-01.2.03** Administrasi Umum	**X.XX-01** PROGRAM PENUNJANG URUSAN PEMERINTAHAN DAERAH
	4.01-0001.0013 *Penyediaan Peralatan dan Perlengkapan Kantor*	**X.XX-01.2.03.13** *Penyediaan Peralatan dan Perlengkapan Kantor*	**X.XX-01.2.03** Administrasi Umum	**X.XX-01** PROGRAM PENUNJANG URUSAN PEMERINTAHAN DAERAH
	4.01-0001.0014 *Penyediaan peralatan rumah tangga*	**X.XX-01.2.03.14** *Penyediaan Peralatan Rumah Tangga*	**X.XX-01.2.03** Administrasi Umum	**X.XX-01** PROGRAM PENUNJANG URUSAN PEMERINTAHAN DAERAH
	4.01-0001.0015 *Penyediaan Bahan Bacaan dan Peraturan Perundang-Undangan*	**X.XX-01.2.03.15** *Penyediaan Bahan Bacaan dan Peraturan Perundang-Undangan*	**X.XX-01.2.03** Administrasi Umum	**X.XX-01** PROGRAM PENUNJANG URUSAN PEMERINTAHAN DAERAH
	4.01-0001.0016 *Penyediaan bahan logistik kantor*	**X.XX-01.2.03.16** *Penyediaan Bahan Logistik Kantor*	**X.XX-01.2.03** Administrasi Umum	**X.XX-01** PROGRAM PENUNJANG URUSAN PEMERINTAHAN DAERAH
	4.01-0001.0017 *Penyediaan Makanan dan Minuman*	**X.XX-01.2.03.17** *Penyediaan Makanan dan Minuman*	**X.XX-01.2.03** Administrasi Umum	**X.XX-01** PROGRAM PENUNJANG URUSAN PEMERINTAHAN DAERAH
	4.01-0001.0018 *Rapat-Rapat Koordinasi dan Konsultasi ke Luar Daerah dan Dalam Daerah*	**X.XX-01.2.03.18** *Rapat-Rapat Kordinasi dan Konsultasi ke Luar Daerah*	**X.XX-01.2.03** Administrasi Umum	**X.XX-01** PROGRAM PENUNJANG URUSAN PEMERINTAHAN DAERAH

Kode menurut Permendagri 13		Kode menurut Permendagri 90		
Kode	**Uraian Program / Kegiatan**	**Kode / Uraian Sub Kegiatan**	**Kode / Uraian Kegiatan**	**Kode / Uraian Program**
	4.01-0001.0019 *Penyediaan Jasa Tenaga Pendukung Administrasi dan Teknis*	**X.XX-01.2.03.07** *Penyediaan Jasa Administrasi Keuangan*	**X.XX-01.2.03** Administrasi Umum	**X.XX-01** PROGRAM PENUNJANG URUSAN PEMERINTAHAN DAERAH
	4.01-0001.0020 *Penyusunan Dokumen Perencanaan dan Laporan Berkala*	**X.XX-01.2.01.03** *Penyusunan Dokumen Evaluasi Perangkat Daerah*	**X.XX-01.2.01** Perencanaan dan Evaluasi Kinerja Perangkat Daerah	**X.XX-01** PROGRAM PENUNJANG URUSAN PEMERINTAHAN DAERAH
	4.01-0001.0025 *Dana Operasional dan Pengelolaan ULP Kabupaten Tulang Bawang Barat*	**4.01-03.2.03.01** *Pengelolaan Pengadaan Barang dan Jasa*	**4.01-03.2.03** Pengadaan Barang dan Jasa	**4.01-03** PROGRAM PEREKONOMIAN DAN PEMBANGUNAN
	4.01-0001.0027 *Laporan Penyelenggaraan Pemerintah Daerah*	**X.XX-01.2.01.01** *Penyusunan Renstra dan Renja Perangkat Daerah*	**X.XX-01.2.01** Perencanaan dan Evaluasi Kinerja Perangkat Daerah	**X.XX-01** PROGRAM PENUNJANG URUSAN PEMERINTAHAN DAERAH
	4.01-0001.0029 *Penyusunan Laporan Keuangan Akhir Tahun*	**X.XX-01.2.02.09** *Penyusunan Pelaporan Keuangan Akhir Tahun*	**X.XX-01.2.02** Administrasi Keuangan	**X.XX-01** PROGRAM PENUNJANG URUSAN PEMERINTAHAN DAERAH
	4.01-0001.0030 *Penyusunan Laporan Keuangan Semesteran*	**X.XX-01.2.02.07** *Penyusunan Laporan Keuangan Bulanan/Semesteran*	**X.XX-01.2.02** Administrasi Keuangan	**X.XX-01** PROGRAM PENUNJANG URUSAN PEMERINTAHAN DAERAH
	4.01-0001.0031 *Penyelenggaraan Pameran Daerah*	**X.XX-01.2.03.13** *Penyediaan Peralatan dan Perlengkapan Kantor*	**X.XX-01.2.03** Administrasi Umum	**X.XX-01** PROGRAM PENUNJANG URUSAN PEMERINTAHAN DAERAH
	4.01-0001.0032 *Penyusunan Laporan RFK*	**4.01-03.2.02.01** *Fasilitasi Penyusunan Program Pembangunan*	**4.01-03.2.02** Administrasi Pembangunan	**4.01-03** PROGRAM PEREKONOMIAN DAN PEMBANGUNAN
	4.01-0001.0042 *Penyusunan Laporan Capaian Kinerja dan Ikhtisar realisasi kinerja SKPD*	**X.XX-01.2.01.01** *Penyusunan Renstra dan Renja Perangkat Daerah*	**X.XX-01.2.01** Perencanaan dan Evaluasi Kinerja Perangkat Daerah	**X.XX-01** PROGRAM PENUNJANG URUSAN PEMERINTAHAN DAERAH
	4.01-0001.0043 *Penyusunan Laporan Realisasi Anggaran*	**X.XX-01.2.02.08** *Penyusunan Pelaporan Prognosis Realisasi Anggaran*	**X.XX-01.2.02** Administrasi Keuangan	**X.XX-01** PROGRAM PENUNJANG URUSAN PEMERINTAHAN DAERAH
	4.01-0001.0044 *Penyusunan LAKIP Setdakab*	**X.XX-01.2.01.05** *Evaluasi Kinerja Perangkat Daerah*	**X.XX-01.2.01** Perencanaan dan Evaluasi Kinerja Perangkat Daerah	**X.XX-01** PROGRAM PENUNJANG URUSAN PEMERINTAHAN DAERAH

Kode menurut Permendagri 13		Kode menurut Permendagri 90		
Kode	**Uraian Program / Kegiatan**	**Kode / Uraian Sub Kegiatan**	**Kode / Uraian Kegiatan**	**Kode / Uraian Program**
	4.01-0001.0045 *Penyusunan LPPD Setdakab*	**X.XX-01.2.01.05** *Evaluasi Kinerja Perangkat Daerah*	**X.XX-01.2.01** Perencanaan dan Evaluasi Kinerja Perangkat Daerah	**X.XX-01** PROGRAM PENUNJANG URUSAN PEMERINTAHAN DAERAH
	4.01-0001.0046 *Penyusunan Laporan Realisasi Fisik dan Keuangan dan Tepra*	**X.XX-01.2.02.07** *Penyusunan Laporan Keuangan Bulanan/Semesteran*	**X.XX-01.2.02** Administrasi Keuangan	**X.XX-01** PROGRAM PENUNJANG URUSAN PEMERINTAHAN DAERAH
	4.01-0001.0047 *Penyusunan Laporan Priodik LRA dan Laporan Operasional (LO)*	**X.XX-01.2.02.08** *Penyusunan Pelaporan Prognosis Realisasi Anggaran*	**X.XX-01.2.02** Administrasi Keuangan	**X.XX-01** PROGRAM PENUNJANG URUSAN PEMERINTAHAN DAERAH
	4.01-0001.0048 *Pengelolaan Kelembagaan dan Analisis Jabatan*	**4.01-04.2.02.01** *Pengelolaan Kelembagaan dan Analisis Jabatan*	**4.01-04.2.02** Penataan Organisasi	**4.01-04** PROGRAM ADMINISTRASI UMUM
	4.01-0001.0049 *Fasilitasi Pelayanan Publik dan Tata Laksana*	**4.01-04.2.02.02** *Fasilitasi Pelayanan Publik dan Tata Laksana*	**4.01-04.2.02** Penataan Organisasi	**4.01-04** PROGRAM ADMINISTRASI UMUM
	4.01-0001.0050 *Peningkatan Kinerja dan Reformasi Birokrasi*	**4.01-04.2.02.03** *Peningkatan Kinerja dan Reformasi Birokrasi*	**4.01-04.2.02** Penataan Organisasi	**4.01-04** PROGRAM ADMINISTRASI UMUM
	4.01-0001.0051 *Pendidikan dan Pelatihan Formal*	**X.XX-01.2.04.09** *Pendidikan dan Pelatihan Formal*	**X.XX-01.2.04** Peningkatan Disiplin dan Kapasitas Sumber Daya Aparatur	**X.XX-01** PROGRAM PENUNJANG URUSAN PEMERINTAHAN DAERAH
	4.01-0001.0052 *Bimbingan Teknis Implementasi Peraturan Perundang-undangan*	**X.XX-01.2.04.11** *Bimbingan Teknis Implementasi Peraturan Perundang-undangan*	**X.XX-01.2.04** Peningkatan Disiplin dan Kapasitas Sumber Daya Aparatur	**X.XX-01** PROGRAM PENUNJANG URUSAN PEMERINTAHAN DAERAH
	4.01-0001.0053 *Pengelolaan Kelembagaan dan Analisis Jabatan*	**4.01-04.2.02.01** *Pengelolaan Kelembagaan dan Analisis Jabatan*	**4.01-04.2.02** Penataan Organisasi	**4.01-04** PROGRAM ADMINISTRASI UMUM
	4.01-0001.0054 *Fasilitasi Pelayanan Publik dan Tata Laksana*	**4.01-04.2.02.02** *Fasilitasi Pelayanan Publik dan Tata Laksana*	**4.01-04.2.02** Penataan Organisasi	**4.01-04** PROGRAM ADMINISTRASI UMUM
	4.01-0001.0055 *Peningkatan Kinerja dan RB*	**4.01-04.2.02.03** *Peningkatan Kinerja dan Reformasi Birokrasi*	**4.01-04.2.02** Penataan Organisasi	**4.01-04** PROGRAM ADMINISTRASI UMUM
	4.01-0001.0056 *Penyediaan Gaji dan Tunjangan ASN*	**X.XX-01.2.02.01** *Penyediaan Gaji dan Tunjangan ASN*	**X.XX-01.2.02** Administrasi Keuangan	**X.XX-01** PROGRAM PENUNJANG URUSAN PEMERINTAHAN DAERAH
	4.01-0001.0057 *Penyusunan Lakip Sekretariat DPRD*	**X.XX-01.2.02.06** *Penyusunan Laporan Capaian Kinerja dan Ikhtisar Realisasi Kinerja SKPD*	**X.XX-01.2.02** Administrasi Keuangan	**X.XX-01** PROGRAM PENUNJANG URUSAN PEMERINTAHAN DAERAH

Kode menurut Permendagri 13		Kode menurut Permendagri 90		
Kode	**Uraian Program / Kegiatan**	**Kode / Uraian Sub Kegiatan**	**Kode / Uraian Kegiatan**	**Kode / Uraian Program**
	4.01-0001.0058 *Penyediaan Administrasi Tugas ASN*	**X.XX-01.2.02.02** *Penyediaan Administrasi Pelaksanaan Tugas ASN*	**X.XX-01.2.02** Administrasi Keuangan	**X.XX-01** PROGRAM PENUNJANG URUSAN PEMERINTAHAN DAERAH
	4.01-0001.0059 *Penyiapan bahan pelaksanaan verifikasi*	**X.XX-01.2.02.03** *Penyiapan Bahan Pelaksanaan Verifikasi*	**X.XX-01.2.02** Administrasi Keuangan	**X.XX-01** PROGRAM PENUNJANG URUSAN PEMERINTAHAN DAERAH
	4.01-0001.0060 *Penyusunan akuntansi laporan keuangan*	**X.XX-01.2.02.04** *Penyusunan Akuntansi dan Pelaporan Keuangan*	**X.XX-01.2.02** Administrasi Keuangan	**X.XX-01** PROGRAM PENUNJANG URUSAN PEMERINTAHAN DAERAH
	4.01-0001.0061 *Penyiapan Bahan Tanggapan Pemeriksaan*	**X.XX-01.2.02.05** *Pengelolaan dan Penyiapan Bahan Tanggapan Pemeriksaan*	**X.XX-01.2.02** Administrasi Keuangan	**X.XX-01** PROGRAM PENUNJANG URUSAN PEMERINTAHAN DAERAH
4.01-0002	***Bidang : 4.01 Administrasi Pemerintahan*** **Program : Program Peningkatan Sarana dan Prasarana Aparatur**			
	4.01-0002.0004 *Pengadaan mobil jabatan*	**X.XX-01.2.03.19** *Pengadaan Mobil Jabatan*	**X.XX-01.2.03** Administrasi Umum	**X.XX-01** PROGRAM PENUNJANG URUSAN PEMERINTAHAN DAERAH
	4.01-0002.0005 *pengadaan Kendaraan dinas/operasional*	**X.XX-01.2.03.20** *Pengadaan Kendaraan Dinas/Operasional*	**X.XX-01.2.03** Administrasi Umum	**X.XX-01** PROGRAM PENUNJANG URUSAN PEMERINTAHAN DAERAH
	4.01-0002.0006 *Pengadaan perlengkapan rumah jabatan/dinas*	**X.XX-01.2.03.21** *Pengadaan Perlengkapan Rumah Jabatan/Dinas*	**X.XX-01.2.03** Administrasi Umum	**X.XX-01** PROGRAM PENUNJANG URUSAN PEMERINTAHAN DAERAH
	4.01-0002.0007 *Pengadaan perlengkapan gedung kantor*	**X.XX-01.2.03.22** *Pengadaan Perlengkapan Gedung Kantor*	**X.XX-01.2.03** Administrasi Umum	**X.XX-01** PROGRAM PENUNJANG URUSAN PEMERINTAHAN DAERAH
	4.01-0002.0009 *Pengadaan peralatan gedung kantor*	**X.XX-01.2.03.24** *Pengadaan Peralatan Gedung Kantor*	**X.XX-01.2.03** Administrasi Umum	**X.XX-01** PROGRAM PENUNJANG URUSAN PEMERINTAHAN DAERAH
	4.01-0002.0010 *Pengadaan mebeleur*	**X.XX-01.2.03.25** *Pengadaan Mebeleur*	**X.XX-01.2.03** Administrasi Umum	**X.XX-01** PROGRAM PENUNJANG URUSAN PEMERINTAHAN DAERAH

Kode menurut Permendagri 13		Kode menurut Permendagri 90		
Kode	**Uraian Program / Kegiatan**	**Kode / Uraian Sub Kegiatan**	**Kode / Uraian Kegiatan**	**Kode / Uraian Program**
	4.01-0002.0020 *Pemeliharaan rutin/berkala rumah jabatan*	**X.XX-01.2.03.26** *Pemeliharaan Rutin/Berkala Rumah Jabatan*	**X.XX-01.2.03** Administrasi Umum	**X.XX-01** PROGRAM PENUNJANG URUSAN PEMERINTAHAN DAERAH
	4.01-0002.0021 *Pemeliharaan rutin/berkala rumah dinas*	**X.XX-01.2.03.27** *Pemeliharaan Rutin/Berkala Rumah Dinas*	**X.XX-01.2.03** Administrasi Umum	**X.XX-01** PROGRAM PENUNJANG URUSAN PEMERINTAHAN DAERAH
	4.01-0002.0022 *Pemeliharaan Rutin/Berkala Gedung Kantor*	**X.XX-01.2.03.28** *Pemeliharaan Rutin/Berkala Gedung Kantor*	**X.XX-01.2.03** Administrasi Umum	**X.XX-01** PROGRAM PENUNJANG URUSAN PEMERINTAHAN DAERAH
	4.01-0002.0023 *Pemeliharaan rutin/berkala mobil jabatan*	**X.XX-01.2.03.29** *Pemeliharaan Rutin/Berkala Mobil Jabatan*	**X.XX-01.2.03** Administrasi Umum	**X.XX-01** PROGRAM PENUNJANG URUSAN PEMERINTAHAN DAERAH
	4.01-0002.0024 *Pemeliharaan Rutin/Berkala Kendaraan Dinas/Operasional*	**X.XX-01.2.03.30** *Pemeliharaan Rutin/Berkala Kendaraan Dinas/Operasional*	**X.XX-01.2.03** Administrasi Umum	**X.XX-01** PROGRAM PENUNJANG URUSAN PEMERINTAHAN DAERAH
	4.01-0002.0026 *Pemeliharaan rutin/berkala perlengkapan gedung kantor*	**X.XX-01.2.03.32** *Pemeliharaan Rutin/Berkala Perlengkapan Gedung Kantor*	**X.XX-01.2.03** Administrasi Umum	**X.XX-01** PROGRAM PENUNJANG URUSAN PEMERINTAHAN DAERAH
	4.01-0002.0027 *Pemeliharaan rutin/berkala peralatan rumah jabatan/dinas*	**X.XX-01.2.03.33** *Pemeliharaan Rutin/Berkala Peralatan Rumah Jabatan/Dinas*	**X.XX-01.2.03** Administrasi Umum	**X.XX-01** PROGRAM PENUNJANG URUSAN PEMERINTAHAN DAERAH
	4.01-0002.0028 *Pemeliharaan rutin/berkala peralatan gedung kantor*	**X.XX-01.2.03.34** *Pemeliharaan Rutin/Berkala Peralatan Gedung Kantor*	**X.XX-01.2.03** Administrasi Umum	**X.XX-01** PROGRAM PENUNJANG URUSAN PEMERINTAHAN DAERAH
	4.01-0002.0029 *Pemeliharaan rutin/berkala mebeleur*	**X.XX-01.2.03.35** *Pemeliharaan Rutin/Berkala Mebeleur*	**X.XX-01.2.03** Administrasi Umum	**X.XX-01** PROGRAM PENUNJANG URUSAN PEMERINTAHAN DAERAH
	4.01-0002.0044 *Rehabilitasi sedang/berat kendaraan dinas/operasional*	**X.XX-01.2.03.40** *Rehabilitasi Sedang/Berat Kendaraan Dinas/Operasional*	**X.XX-01.2.03** Administrasi Umum	**X.XX-01** PROGRAM PENUNJANG URUSAN PEMERINTAHAN DAERAH
	4.01-0002.0047 *Penyedian Pakaian Dinas Beserta Kelengkapannya*	**X.XX-01.2.04.02** *Pengadaan Pakaian Dinas Beserta Perlengkapannya*	**X.XX-01.2.04** Peningkatan Disiplin dan Kapasitas Sumber Daya Aparatur	**X.XX-01** PROGRAM PENUNJANG URUSAN PEMERINTAHAN DAERAH

Kode menurut Permendagri 13		Kode menurut Permendagri 90		
Kode	**Uraian Program / Kegiatan**	**Kode / Uraian Sub Kegiatan**	**Kode / Uraian Kegiatan**	**Kode / Uraian Program**
	4.01-0002.0050 *Penyediaan Pakaian Khusus Hari-Hari Tertentu*	**X.XX-01.2.04.05** *Pengadaan Pakaian Khusus Hari-hari Tertentu*	**X.XX-01.2.04** Peningkatan Disiplin dan Kapasitas Sumber Daya Aparatur	**X.XX-01** PROGRAM PENUNJANG URUSAN PEMERINTAHAN DAERAH
	4.01-0002.0051 *Pengadaaan Pakaian Kerja Lapangan*	**X.XX-01.2.04.03** *Pengadaan Pakaian Kerja Lapangan*	**X.XX-01.2.04** Peningkatan Disiplin dan Kapasitas Sumber Daya Aparatur	**X.XX-01** PROGRAM PENUNJANG URUSAN PEMERINTAHAN DAERAH
	4.01-0002.0052 *Pengadaan Mesin/Kartu Absensi*	**X.XX-01.2.04.01** *Pengadaan Mesin/Kartu Absensi*	**X.XX-01.2.04** Peningkatan Disiplin dan Kapasitas Sumber Daya Aparatur	**X.XX-01** PROGRAM PENUNJANG URUSAN PEMERINTAHAN DAERAH
4.01-0003	***Bidang : 4.01 Administrasi Pemerintahan*** **Program : Program Peningkatan Disiplin aparatur**			
	4.01-0003.0002 *Pengadaan Pakaian Dinas Beserta Perlengkapannya*	**X.XX-01.2.04.02** *Pengadaan Pakaian Dinas Beserta Perlengkapannya*	**X.XX-01.2.04** Peningkatan Disiplin dan Kapasitas Sumber Daya Aparatur	**X.XX-01** PROGRAM PENUNJANG URUSAN PEMERINTAHAN DAERAH
	4.01-0003.0003 *Pengadaan pakaian kerja lapangan*	**X.XX-01.2.04.03** *Pengadaan Pakaian Kerja Lapangan*	**X.XX-01.2.04** Peningkatan Disiplin dan Kapasitas Sumber Daya Aparatur	**X.XX-01** PROGRAM PENUNJANG URUSAN PEMERINTAHAN DAERAH
	4.01-0003.0004 *Pengadaan pakaian KORPRI*	**X.XX-01.2.04.04** *Pengadaan Pakaian Korpri*	**X.XX-01.2.04** Peningkatan Disiplin dan Kapasitas Sumber Daya Aparatur	**X.XX-01** PROGRAM PENUNJANG URUSAN PEMERINTAHAN DAERAH
	4.01-0003.0005 *Pengadaan Pakaian Khusus Hari-Hari Tertentu*	**X.XX-01.2.04.05** *Pengadaan Pakaian Khusus Hari-hari Tertentu*	**X.XX-01.2.04** Peningkatan Disiplin dan Kapasitas Sumber Daya Aparatur	**X.XX-01** PROGRAM PENUNJANG URUSAN PEMERINTAHAN DAERAH
4.01-0005	***Bidang : 4.01 Administrasi Pemerintahan*** **Program : Program Peningkatan Kapasitas Sumber Daya Aparatur**			
	4.01-0005.0001 *Pendidikan dan pelatihan formal*	**X.XX-01.2.04.09** *Pendidikan dan Pelatihan Formal*	**X.XX-01.2.04** Peningkatan Disiplin dan Kapasitas Sumber Daya Aparatur	**X.XX-01** PROGRAM PENUNJANG URUSAN PEMERINTAHAN DAERAH
	4.01-0005.0003 *Bimbingan teknis implementasi peraturan perundang-undangan*	**X.XX-01.2.04.11** *Bimbingan Teknis Implementasi Peraturan Perundang-undangan*	**X.XX-01.2.04** Peningkatan Disiplin dan Kapasitas Sumber Daya Aparatur	**X.XX-01** PROGRAM PENUNJANG URUSAN PEMERINTAHAN DAERAH
	4.01-0005.0004 *Kursus-Kursus Singkat Pengelolaan Keuangan*	**X.XX-01.2.04.09** *Pendidikan dan Pelatihan Formal*	**X.XX-01.2.04** Peningkatan Disiplin dan Kapasitas Sumber Daya Aparatur	**X.XX-01** PROGRAM PENUNJANG URUSAN PEMERINTAHAN DAERAH

Kode menurut Permendagri 13		Kode menurut Permendagri 90		
Kode	**Uraian Program / Kegiatan**	**Kode / Uraian Sub Kegiatan**	**Kode / Uraian Kegiatan**	**Kode / Uraian Program**
	4.01-0005.0005 *Workshop*	**X.XX-01.2.04.09** *Pendidikan dan Pelatihan Formal*	**X.XX-01.2.04** Peningkatan Disiplin dan Kapasitas Sumber Daya Aparatur	**X.XX-01** PROGRAM PENUNJANG URUSAN PEMERINTAHAN DAERAH
4.01-0011	***Bidang : 4.01 Administrasi Pemerintahan*** **Program : Program Penataan Peraturan Perundang-Undangan**			
	4.01-0011.0002 *Fasilitasi Bantuan Hukum*	**4.01-02.2.03.02** *Fasilitasi Bantuan Hukum*	**4.01-02.2.03** Koordinasi Penyusunan Kebijakan Daerah	**4.01-02** PROGRAM PEMERINTAHAN DAN KESEJAHTERAAN RAKYAT
	4.01-0011.0010 *Klinik Layanan Konsultansi Hukum Peraturan Tiyuh*	**4.01-02.2.03.01** *Fasilitasi Penyusunan Produk Hukum Daerah*	**4.01-02.2.03** Koordinasi Penyusunan Kebijakan Daerah	**4.01-02** PROGRAM PEMERINTAHAN DAN KESEJAHTERAAN RAKYAT
	4.01-0011.0011 *Fasilitasi Penyusunan Produk Hukum*	**4.01-02.2.03.01** *Fasilitasi Penyusunan Produk Hukum Daerah*	**4.01-02.2.03** Koordinasi Penyusunan Kebijakan Daerah	**4.01-02** PROGRAM PEMERINTAHAN DAN KESEJAHTERAAN RAKYAT
	4.01-0011.0012 *Pendokumentasian Produk Hukum dan Pengelolaan Informasi Hukum*	**4.01-02.2.03.03** *Pendokumentasian Produk Hukum dan Pengelolaan Informasi Hukum*	**4.01-02.2.03** Koordinasi Penyusunan Kebijakan Daerah	**4.01-02** PROGRAM PEMERINTAHAN DAN KESEJAHTERAAN RAKYAT
4.01-0012	***Bidang : 4.01 Administrasi Pemerintahan*** **Program : Program Peningkatan Kapasitas Lembaga Perwakilan Rakyat Daerah**			
	4.01-0012.0001 *Kegiatan reses anggota DPRD*	**4.02-03.2.05.03** *Pelaksanaan Reses*	**4.02-03.2.05** Penyerapan dan Penghimpunan Aspirasi Masyarakat	**4.02-03** PROGRAM DUKUNGAN PELAKSANAAN TUGAS DAN FUNGSI DPRD
	4.01-0012.0002 *Rapat-rapat alat kelengkapan dewan*	**4.02-02.2.01.03** *Penyediaan Fasilitasi Fraksi DPRD*	**4.02-02.2.01** Layanan Administrasi DPRD	**4.02-02** PROGRAM LAYANAN DAN ADMINISTRASI KEUANGAN
	4.01-0012.0003 *Rapat-rapat paripurna*	**4.02-02.2.01.02** *Fasilitasi Rapat DPRD*	**4.02-02.2.01** Layanan Administrasi DPRD	**4.02-02** PROGRAM LAYANAN DAN ADMINISTRASI KEUANGAN
	4.01-0012.0004 *Kunjungan Kerja Pimpinan dan Anggota DPRD dalam Daerah*	**4.02-03.2.05.01** *Kunjungan Kerja dalam Daerah*	**4.02-03.2.05** Penyerapan dan Penghimpunan Aspirasi Masyarakat	**4.02-03** PROGRAM DUKUNGAN PELAKSANAAN TUGAS DAN FUNGSI DPRD
	4.01-0012.0005 *Kunjungan kerja alat kelengkapan dewan*	**4.02-03.2.04.01** *Orientasi DPRD*	**4.02-03.2.04** Peningkatan Kapasitas DPRD	**4.02-03** PROGRAM DUKUNGAN PELAKSANAAN TUGAS DAN FUNGSI DPRD

Kode menurut Permendagri 13		Kode menurut Permendagri 90		
Kode	**Uraian Program / Kegiatan**	**Kode / Uraian Sub Kegiatan**	**Kode / Uraian Kegiatan**	**Kode / Uraian Program**
	4.01-0012.0006 *Kunjungan Kerja Pimpinan dan Anggota DPRD Luar Daerah*	**4.02-03.2.08.01** *Koordinasi dan Konsultasi Pelaksanaan Tugas DPRD*	**4.02-03.2.08** Fasilitasi Tugas Pimpinan DPRD	**4.02-03** PROGRAM DUKUNGAN PELAKSANAAN TUGAS DAN FUNGSI DPRD
	4.01-0012.0007 *Studi comparasi komisi komisi DPRD*	**4.02-03.2.08.02** *Penyusunan Laporan Kinerja Pimpinan DPRD*	**4.02-03.2.08** Fasilitasi Tugas Pimpinan DPRD	**4.02-03** PROGRAM DUKUNGAN PELAKSANAAN TUGAS DAN FUNGSI DPRD
	4.01-0012.0009 *Parlementaria dan liputan kegiatan*	**4.02-03.2.04.03** *Publikasi dan Dokumentasi Dewan*	**4.02-03.2.04** Peningkatan Kapasitas DPRD	**4.02-03** PROGRAM DUKUNGAN PELAKSANAAN TUGAS DAN FUNGSI DPRD
	4.01-0012.0011 *ADKASI Bimtek Pimpinan DPRD*	**4.02-03.2.08.03** *Pelaksanaan Undangan DPRD*	**4.02-03.2.08** Fasilitasi Tugas Pimpinan DPRD	**4.02-03** PROGRAM DUKUNGAN PELAKSANAAN TUGAS DAN FUNGSI DPRD
	4.01-0012.0012 *Bimbingan teknis dan pendidikan non formal anggota DPRD*	**4.02-03.2.04.02** *Bimbingan Teknis DPRD*	**4.02-03.2.04** Peningkatan Kapasitas DPRD	**4.02-03** PROGRAM DUKUNGAN PELAKSANAAN TUGAS DAN FUNGSI DPRD
	4.01-0012.0016 *Pembahasan rancangan peraturan daerah*	**4.02-03.2.01.02** *Pembahasan Rancangan Perda*	**4.02-03.2.01** Pembentukan Perda dan Peraturan DPRD	**4.02-03** PROGRAM DUKUNGAN PELAKSANAAN TUGAS DAN FUNGSI DPRD
	4.01-0012.0018 *Penyusunan raperda dan naskah akademik*	**4.02-03.2.01.04** *Fasilitasi penyusunan Naskah Akademik*	**4.02-03.2.01** Pembentukan Perda dan Peraturan DPRD	**4.02-03** PROGRAM DUKUNGAN PELAKSANAAN TUGAS DAN FUNGSI DPRD
	4.01-0012.0019 *Workshop DPRD*	**4.02-03.2.04.07** *Penyusunan Program Kerja DPRD*	**4.02-03.2.04** Peningkatan Kapasitas DPRD	**4.02-03** PROGRAM DUKUNGAN PELAKSANAAN TUGAS DAN FUNGSI DPRD
	4.01-0012.0020 *Pengadaan dan Pemeliharaan Sarana dan Prasarana Kantor DPRD*	**4.02-02.2.01.05** *Pengadaan dan Pemeliharaan Sarana dan Prasarana Kantor DPRD*	**4.02-02.2.01** Layanan Administrasi DPRD	**4.02-02** PROGRAM LAYANAN DAN ADMINISTRASI KEUANGAN
	4.01-0012.0021 *Penyediaan Pakaian Dinas dan Atribut DPRD*	**4.02-02.2.02.02** *Penyediaan Pakaian Dinas dan Atribut DPRD*	**4.02-02.2.02** Layanan Keuangan dan Kesejahteraan DPRD	**4.02-02** PROGRAM LAYANAN DAN ADMINISTRASI KEUANGAN
	4.01-0012.0022 *Pelaksanaan Medical Check Up DPRD*	**4.02-02.2.02.03** *Pelaksanaan Medical Check Up DPRD*	**4.02-02.2.02** Layanan Keuangan dan Kesejahteraan DPRD	**4.02-02** PROGRAM LAYANAN DAN ADMINISTRASI KEUANGAN

Kode menurut Permendagri 13		Kode menurut Permendagri 90		
Kode	**Uraian Program / Kegiatan**	**Kode / Uraian Sub Kegiatan**	**Kode / Uraian Kegiatan**	**Kode / Uraian Program**
	4.01-0012.0023 *Penyediaan Tenaga Ahli Fraksi*	**4.02-03.2.04.05** *Penyediaan Tenaga Ahli Fraksi*	**4.02-03.2.04** Peningkatan Kapasitas DPRD	**4.02-03** PROGRAM DUKUNGAN PELAKSANAAN TUGAS DAN FUNGSI DPRD
	4.01-0012.0024 *Penyusunan Bahan Komunikasi dan Publikasi DPRD*	**4.02-03.2.07.02** *Penyusunan Bahan Komunikasi dan Publikasi*	**4.02-03.2.07** Pembahasan Kerja Sama Daerah	**4.02-03** PROGRAM DUKUNGAN PELAKSANAAN TUGAS DAN FUNGSI DPRD
	4.01-0012.0025 *Penyelenggaraan Administrasi Keuangan DPRD*	**4.02-02.2.02.01** *Penyelenggaraan administrasi keuangan DPRD*	**4.02-02.2.02** Layanan Keuangan dan Kesejahteraan DPRD	**4.02-02** PROGRAM LAYANAN DAN ADMINISTRASI KEUANGAN
	4.01-0012.0026 *Penyelenggaraan Administrasi Ketatausahaan dan Kepegawaian DPRD*	**4.02-02.2.01.01** *Penyelenggaraan Administrasi, Ketatausahaan Dan Kepegawaian DPRD*	**4.02-02.2.01** Layanan Administrasi DPRD	**4.02-02** PROGRAM LAYANAN DAN ADMINISTRASI KEUANGAN
	4.01-0012.0027 *Pengadaan dan Pemeliharaan Kebutuhan Rumah Tangga Pimpinan DPRD*	**4.02-02.2.01.04** *Pengadaan dan Pemeliharaan Kebutuhan Rumah Tangga Pimpinan DPRD*	**4.02-02.2.01** Layanan Administrasi DPRD	**4.02-02** PROGRAM LAYANAN DAN ADMINISTRASI KEUANGAN
	4.01-0012.0028 *Pelaksanaan Peraturan Perundang-undangan yang Terkait Dengan Penyelenggaraan Pemerintah Daerah*	**4.02-02.2.01.06** *Pelaksanaan Peraturan Perundang-Undangan Lain Yang Terkait dengan Penyelenggaraan Pemerintahan Daerah*	**4.02-02.2.01** Layanan Administrasi DPRD	**4.02-02** PROGRAM LAYANAN DAN ADMINISTRASI KEUANGAN
	4.01-0012.0029 *Penyusunan Tata Tertib DPRD*	**4.02-03.2.01.05** *Penyusunan Tata Tertib DPRD*	**4.02-03.2.01** Pembentukan Perda dan Peraturan DPRD	**4.02-03** PROGRAM DUKUNGAN PELAKSANAAN TUGAS DAN FUNGSI DPRD
	4.01-0012.0030 *Pembahasan KUA dan PPAS*	**4.02-03.2.02.01** *pembahasan KUA dan PPAS*	**4.02-03.2.02** Pembahasan Kebijakan Anggaran	**4.02-03** PROGRAM DUKUNGAN PELAKSANAAN TUGAS DAN FUNGSI DPRD
	4.01-0012.0031 *Pembahasan KUPA dan PPAS Perubahan*	**4.02-03.2.02.02** *pembahasan KUPA dan PPAS Perubahan*	**4.02-03.2.02** Pembahasan Kebijakan Anggaran	**4.02-03** PROGRAM DUKUNGAN PELAKSANAAN TUGAS DAN FUNGSI DPRD
	4.01-0012.0032 *Pembahasan APBD*	**4.02-03.2.02.03** *Pembahasan APBD*	**4.02-03.2.02** Pembahasan Kebijakan Anggaran	**4.02-03** PROGRAM DUKUNGAN PELAKSANAAN TUGAS DAN FUNGSI DPRD
	4.01-0012.0033 *Pembahasan APBD Perubahan*	**4.02-03.2.02.04** *Pembahasan APBD Perubahan*	**4.02-03.2.02** Pembahasan Kebijakan Anggaran	**4.02-03** PROGRAM DUKUNGAN PELAKSANAAN TUGAS DAN FUNGSI DPRD

Kode menurut Permendagri 13		Kode menurut Permendagri 90		
Kode	**Uraian Program / Kegiatan**	**Kode / Uraian Sub Kegiatan**	**Kode / Uraian Kegiatan**	**Kode / Uraian Program**
	4.01-0012.0034 *Pembahasan Laporan Semesteran*	**4.02-03.2.02.05** *Pembahasan Laporan Semester*	**4.02-03.2.02** Pembahasan Kebijakan Anggaran	**4.02-03** PROGRAM DUKUNGAN PELAKSANAAN TUGAS DAN FUNGSI DPRD
	4.01-0012.0035 *Pembahasan Pertanggungjawaban APBD*	**4.02-03.2.02.06** *Pembahasan Pertanggungjawaban APBD*	**4.02-03.2.02** Pembahasan Kebijakan Anggaran	**4.02-03** PROGRAM DUKUNGAN PELAKSANAAN TUGAS DAN FUNGSI DPRD
	4.01-0012.0036 *Pengawasan Urusan Pemerintahan Bidang Pemerintahan dan Hukum*	**4.02-03.2.03.01** *Pengawasan Urusan Pemerintahan bidang Pemerintahan dan Hukum*	**4.02-03.2.03** Pengawasan Penyelenggaraan Pemerintahan	**4.02-03** PROGRAM DUKUNGAN PELAKSANAAN TUGAS DAN FUNGSI DPRD
	4.01-0012.0037 *Pengawasan Urusan Pemerintahan Bidang Infrastruktur*	**4.02-03.2.03.02** *Pengawasan Urusan Pemerintahan Bidang Infrastruktur*	**4.02-03.2.03** Pengawasan Penyelenggaraan Pemerintahan	**4.02-03** PROGRAM DUKUNGAN PELAKSANAAN TUGAS DAN FUNGSI DPRD
	4.01-0012.0038 *Pengawasan Urusan Pemerintahan Bidang Kesejahteraan Rakyat*	**4.02-03.2.03.03** *Pengawasan Urusan Pemerintahan Bidang Kesejahteraan Rakyat*	**4.02-03.2.03** Pengawasan Penyelenggaraan Pemerintahan	**4.02-03** PROGRAM DUKUNGAN PELAKSANAAN TUGAS DAN FUNGSI DPRD
	4.01-0012.0039 *Pengawasan Urusan Pemerintahan Bidang Perekonomian*	**4.02-03.2.03.04** *Pengawasan Urusan Pemerintahan Bidang Perekonomian*	**4.02-03.2.03** Pengawasan Penyelenggaraan Pemerintahan	**4.02-03** PROGRAM DUKUNGAN PELAKSANAAN TUGAS DAN FUNGSI DPRD
	4.01-0012.0040 *Pengawasan Urusan Pemerintahan Bidang Sumber Daya Alam*	**4.02-03.2.03.05** *Pengawasan Urusan Pemerintahan Bidang Sumber Daya Alam*	**4.02-03.2.03** Pengawasan Penyelenggaraan Pemerintahan	**4.02-03** PROGRAM DUKUNGAN PELAKSANAAN TUGAS DAN FUNGSI DPRD
	4.01-0012.0041 *Pengawasan TLHP Oleh BPK*	**4.02-03.2.03.06** *Pengawasan Tindak Lanjut Hasil Pemeriksaan Laporan Keuangan Oleh Badan Pemeriksa Keuangan*	**4.02-03.2.03** Pengawasan Penyelenggaraan Pemerintahan	**4.02-03** PROGRAM DUKUNGAN PELAKSANAAN TUGAS DAN FUNGSI DPRD
	4.01-0012.0042 *Pengawasan Penggunaan Anggaran*	**4.02-03.2.03.07** *Pengawasan Penggunaan Anggaran*	**4.02-03.2.03** Pengawasan Penyelenggaraan Pemerintahan	**4.02-03** PROGRAM DUKUNGAN PELAKSANAAN TUGAS DAN FUNGSI DPRD
	4.01-0012.0043 *Penyediaan Kelompok Pakar dan Tim Ahli*	**4.02-03.2.04.04** *Penyediaan Kelompok Pakar dan Tim Ahli*	**4.02-03.2.04** Peningkatan Kapasitas DPRD	**4.02-03** PROGRAM DUKUNGAN PELAKSANAAN TUGAS DAN FUNGSI DPRD
	4.01-0012.0044 *Penyelenggaraan Hubungan Masyarakat*	**4.02-03.2.04.06** *Penyelenggaraan Hubungan Masyarakat*	**4.02-03.2.04** Peningkatan Kapasitas DPRD	**4.02-03** PROGRAM DUKUNGAN PELAKSANAAN TUGAS DAN FUNGSI DPRD

Kode menurut Permendagri 13		Kode menurut Permendagri 90		
Kode	**Uraian Program / Kegiatan**	**Kode / Uraian Sub Kegiatan**	**Kode / Uraian Kegiatan**	**Kode / Uraian Program**
	4.01-0012.0045 *Penyusunan Pokok-pokok Pikiran DPRD*	**4.02-03.2.05.02** *Penyusunan Pokok-Pokok Pikiran DPRD*	**4.02-03.2.05** Penyerapan dan Penghimpunan Aspirasi Masyarakat	**4.02-03** PROGRAM DUKUNGAN PELAKSANAAN TUGAS DAN FUNGSI DPRD
4.01-0014	***Bidang : 4.01 Administrasi Pemerintahan*** **Program : Program Peningkatan Pelayanan Kedinasan Kepala Daerah/Wakil Kepala Daerah**			
	4.01-0014.0001 *Pelayanan Umum Rumah Tangga Kepala Daerah*	**4.01-04.2.01.03** *Pengelolaan Rumah Tangga*	**4.01-04.2.01** Pelaksanaan Administrasi Umum	**4.01-04** PROGRAM ADMINISTRASI UMUM
	4.01-0014.0002 *Pelayanan Umum Rumah Tangga Kepala Wakil Kepala Daerah*	**4.01-04.2.01.03** *Pengelolaan Rumah Tangga*	**4.01-04.2.01** Pelaksanaan Administrasi Umum	**4.01-04** PROGRAM ADMINISTRASI UMUM
	4.01-0014.0004 *Fasilitasi Pejabat Daerah*	**4.01-02.2.01.03** *Fasilitasi Pelaksanaan Otonomi Daerah*	**4.01-02.2.01** Administrasi Tata Pemerintahan	**4.01-02** PROGRAM PEMERINTAHAN DAN KESEJAHTERAAN RAKYAT
	4.01-0014.0006 *Pelayanan Umum Keprotokolan Kepala Daerah dan Wakil Kepala Daerah*	**4.01-04.2.03.01** *Fasilitasi Keprotokolan*	**4.01-04.2.03** Protokol dan Komunikasi Pimpinan	**4.01-04** PROGRAM ADMINISTRASI UMUM
	4.01-0014.0018 *Fasilitasi Komunikasi Pimpinan*	**4.01-04.2.03.02** *Fasilitasi Komunikasi Pimpinan*	**4.01-04.2.03** Protokol dan Komunikasi Pimpinan	**4.01-04** PROGRAM ADMINISTRASI UMUM
	4.01-0014.0019 *Pendokumentasian Tugas Pimpinan*	**4.01-04.2.03.03** *Pendokumentasian Tugas Pimpinan*	**4.01-04.2.03** Protokol dan Komunikasi Pimpinan	**4.01-04** PROGRAM ADMINISTRASI UMUM
	4.01-0014.0020 *Pengelolaan Fasilitas dan Perlengkapan*	**4.01-04.2.01.02** *Pengelolaan Perlengkapan*	**4.01-04.2.01** Pelaksanaan Administrasi Umum	**4.01-04** PROGRAM ADMINISTRASI UMUM
	4.01-0014.0021 *Fasilitasi Tata Usaha Pimpinan, Staf Ahli dan Kepegawaian*	**4.01-04.2.01.01** *Fasilitasi Tata Usaha Pimpinan, Staf Ahli dan Kepegawaian*	**4.01-04.2.01** Pelaksanaan Administrasi Umum	**4.01-04** PROGRAM ADMINISTRASI UMUM
4.01-0015	***Bidang : 4.01 Administrasi Pemerintahan*** **Program : Program Kerja Sama Antar Pemerintah Daerah**			
	4.01-0015.0003 *Fasilitasi Rapat APKASI*	**4.01-02.2.01.01** *Penataan Administrasi Pemerintahan*	**4.01-02.2.01** Administrasi Tata Pemerintahan	**4.01-02** PROGRAM PEMERINTAHAN DAN KESEJAHTERAAN RAKYAT
	4.01-0015.0014 *Koordinasi dan Monitoring Penyelenggaraan Pemerintahan Umum dan Daerah*	**4.01-02.2.01.03** *Fasilitasi Pelaksanaan Otonomi Daerah*	**4.01-02.2.01** Administrasi Tata Pemerintahan	**4.01-02** PROGRAM PEMERINTAHAN DAN KESEJAHTERAAN RAKYAT

Kode menurut Permendagri 13		Kode menurut Permendagri 90		
Kode	**Uraian Program / Kegiatan**	**Kode / Uraian Sub Kegiatan**	**Kode / Uraian Kegiatan**	**Kode / Uraian Program**
4.01-0019	***Bidang : 4.01 Administrasi Pemerintahan*** **Program : Program Penataan Daerah Otonomi**			
	4.01-0019.0001 *Fasilitasi Percepatan Penyelesaian Tapal Batas Wilayah*	**4.01-02.2.01.02** *Pengelolaan Administrasi Kewilayahan*	**4.01-02.2.01** Administrasi Tata Pemerintahan	**4.01-02** PROGRAM PEMERINTAHAN DAN KESEJAHTERAAN RAKYAT
4.01-0027	***Bidang : 4.01 Administrasi Pemerintahan*** **Program : Program Pembinaan Keragaman Beragama**			
	4.01-0027.0001 *Kegiatan pelaksanaan MTQ tingkat kabupaten*	**4.01-02.2.02.03** *Evaluasi, Pelaksanaan Kebijakan dan Capaian Kinerja terkait Kesejahteraan Masyarakat*	**4.01-02.2.02** Evaluasi Pelaksanaan Kebijakan Kesejahteraan Rakyat	**4.01-02** PROGRAM PEMERINTAHAN DAN KESEJAHTERAAN RAKYAT
	4.01-0027.0002 *Kegiatan pelaksanaan MTQ tingkat Provinsi*	**4.01-02.2.02.03** *Evaluasi, Pelaksanaan Kebijakan dan Capaian Kinerja terkait Kesejahteraan Masyarakat*	**4.01-02.2.02** Evaluasi Pelaksanaan Kebijakan Kesejahteraan Rakyat	**4.01-02** PROGRAM PEMERINTAHAN DAN KESEJAHTERAAN RAKYAT
	4.01-0027.0003 *Kegiatan Safari Ramadhan*	**4.01-02.2.02.02** *Evaluasi, Pelaksanaan Kebijakan dan Capaian Kinerja terkait Kesejahteraan Sosial*	**4.01-02.2.02** Evaluasi Pelaksanaan Kebijakan Kesejahteraan Rakyat	**4.01-02** PROGRAM PEMERINTAHAN DAN KESEJAHTERAAN RAKYAT
	4.01-0027.0005 *Kegiatan Lomba Da'i Cilik,festival Qosidah,Hadroh dan Marawis*	**4.01-02.2.02.01** *Fasilitasi Pengelolaan Bina Mental Spiritual*	**4.01-02.2.02** Evaluasi Pelaksanaan Kebijakan Kesejahteraan Rakyat	**4.01-02** PROGRAM PEMERINTAHAN DAN KESEJAHTERAAN RAKYAT
	4.01-0027.0014 *Penyelenggaraan Transit Haji Daerah*	**4.01-02.2.02.03** *Evaluasi, Pelaksanaan Kebijakan dan Capaian Kinerja terkait Kesejahteraan Masyarakat*	**4.01-02.2.02** Evaluasi Pelaksanaan Kebijakan Kesejahteraan Rakyat	**4.01-02** PROGRAM PEMERINTAHAN DAN KESEJAHTERAAN RAKYAT
	4.01-0027.0015 *Fasilitasi Penyelenggaraan Pengajian*	**4.01-02.2.02.01** *Fasilitasi Pengelolaan Bina Mental Spiritual*	**4.01-02.2.02** Evaluasi Pelaksanaan Kebijakan Kesejahteraan Rakyat	**4.01-02** PROGRAM PEMERINTAHAN DAN KESEJAHTERAAN RAKYAT
	4.01-0027.0020 *Fasilitasi Pengelolaan Bina Mental*	**4.01-02.2.02.01** *Fasilitasi Pengelolaan Bina Mental Spiritual*	**4.01-02.2.02** Evaluasi Pelaksanaan Kebijakan Kesejahteraan Rakyat	**4.01-02** PROGRAM PEMERINTAHAN DAN KESEJAHTERAAN RAKYAT
	4.01-0027.0021 *Evaluasi Pelaksanaan Kinerja Kesejahteraan Sosial*	**4.01-02.2.02.02** *Evaluasi, Pelaksanaan Kebijakan dan Capaian Kinerja terkait Kesejahteraan Sosial*	**4.01-02.2.02** Evaluasi Pelaksanaan Kebijakan Kesejahteraan Rakyat	**4.01-02** PROGRAM PEMERINTAHAN DAN KESEJAHTERAAN RAKYAT
	4.01-0027.0022 *Evaluasi Pelaksanaan Kinerja Kesejahteraan Rakyat*	**4.01-02.2.02.03** *Evaluasi, Pelaksanaan Kebijakan dan Capaian Kinerja terkait Kesejahteraan Masyarakat*	**4.01-02.2.02** Evaluasi Pelaksanaan Kebijakan Kesejahteraan Rakyat	**4.01-02** PROGRAM PEMERINTAHAN DAN KESEJAHTERAAN RAKYAT

Kode menurut Permendagri 13		Kode menurut Permendagri 90		
Kode	**Uraian Program / Kegiatan**	**Kode / Uraian Sub Kegiatan**	**Kode / Uraian Kegiatan**	**Kode / Uraian Program**
4.02-0001	***Bidang : 4.02 Pengawasan*** **Program : Program Pelayanan Administrasi Perkantoran**			
	4.02-0001.0001 *Penyediaan Jasa Surat Menyurat*	**X.XX-01.2.03.01** *Penyediaan Jasa Surat Menyurat*	**X.XX-01.2.03** Administrasi Umum	**X.XX-01** PROGRAM PENUNJANG URUSAN PEMERINTAHAN DAERAH
	4.02-0001.0002 *Penyediaan Jasa Komunikasi, Sumber Daya Air dan Listrik*	**X.XX-01.2.03.02** *Penyediaan Jasa Komunikasi, Sumber Daya Air dan Listrik*	**X.XX-01.2.03** Administrasi Umum	**X.XX-01** PROGRAM PENUNJANG URUSAN PEMERINTAHAN DAERAH
	4.02-0001.0003 *Penyediaan Jasa Peralatan dan Perlengkapan Kantor*	**X.XX-01.2.03.03** *Penyediaan Jasa Peralatan dan Perlengkapan Kantor*	**X.XX-01.2.03** Administrasi Umum	**X.XX-01** PROGRAM PENUNJANG URUSAN PEMERINTAHAN DAERAH
	4.02-0001.0006 *Penyediaan jasa pemeliharaan dan perizinan kendaraan dinas/operasional*	**X.XX-01.2.03.06** *Penyediaan Jasa Pemeliharaan dan Perizinan Kendaraan Dinas/Operasional*	**X.XX-01.2.03** Administrasi Umum	**X.XX-01** PROGRAM PENUNJANG URUSAN PEMERINTAHAN DAERAH
	4.02-0001.0007 *Penyediaan Jasa Administrasi Keuangan*	**X.XX-01.2.03.07** *Penyediaan Jasa Administrasi Keuangan*	**X.XX-01.2.03** Administrasi Umum	**X.XX-01** PROGRAM PENUNJANG URUSAN PEMERINTAHAN DAERAH
	4.02-0001.0008 *Penyediaan Jasa Kebersihan Kantor*	**X.XX-01.2.03.08** *Penyediaan Jasa Kebersihan Kantor*	**X.XX-01.2.03** Administrasi Umum	**X.XX-01** PROGRAM PENUNJANG URUSAN PEMERINTAHAN DAERAH
	4.02-0001.0009 *Penyediaan Jasa Perbaikan Peralatan Kerja*	**X.XX-01.2.03.09** *Penyediaan Jasa Perbaikan Peralatan Kerja*	**X.XX-01.2.03** Administrasi Umum	**X.XX-01** PROGRAM PENUNJANG URUSAN PEMERINTAHAN DAERAH
	4.02-0001.0010 *Penyediaan Alat Tulis Kantor*	**X.XX-01.2.03.10** *Penyediaan Alat Tulis Kantor*	**X.XX-01.2.03** Administrasi Umum	**X.XX-01** PROGRAM PENUNJANG URUSAN PEMERINTAHAN DAERAH
	4.02-0001.0011 *Penyediaan Barang Cetakan dan Penggandaan*	**X.XX-01.2.03.11** *Penyediaan Barang Cetakan dan Penggandaan*	**X.XX-01.2.03** Administrasi Umum	**X.XX-01** PROGRAM PENUNJANG URUSAN PEMERINTAHAN DAERAH
	4.02-0001.0012 *Penyediaan Komponen Instalasi Listrik/Penerangan Bangunan Kantor*	**X.XX-01.2.03.12** *Penyediaan Komponen Instalasi Listrik/Penerangan Bangunan Kantor*	**X.XX-01.2.03** Administrasi Umum	**X.XX-01** PROGRAM PENUNJANG URUSAN PEMERINTAHAN DAERAH

Kode menurut Permendagri 13		Kode menurut Permendagri 90		
Kode	**Uraian Program / Kegiatan**	**Kode / Uraian Sub Kegiatan**	**Kode / Uraian Kegiatan**	**Kode / Uraian Program**
	4.02-0001.0013 *Penyediaan Peralatan dan Perlengkapan Kantor*	**X.XX-01.2.03.13** *Penyediaan Peralatan dan Perlengkapan Kantor*	**X.XX-01.2.03** Administrasi Umum	**X.XX-01** PROGRAM PENUNJANG URUSAN PEMERINTAHAN DAERAH
	4.02-0001.0014 *Penyediaan peralatan rumah tangga*	**X.XX-01.2.03.14** *Penyediaan Peralatan Rumah Tangga*	**X.XX-01.2.03** Administrasi Umum	**X.XX-01** PROGRAM PENUNJANG URUSAN PEMERINTAHAN DAERAH
	4.02-0001.0015 *Penyediaan Bahan Bacaan dan Peraturan Perundang-Undangan*	**X.XX-01.2.03.15** *Penyediaan Bahan Bacaan dan Peraturan Perundang-Undangan*	**X.XX-01.2.03** Administrasi Umum	**X.XX-01** PROGRAM PENUNJANG URUSAN PEMERINTAHAN DAERAH
	4.02-0001.0016 *Penyediaan bahan logistik kantor*	**X.XX-01.2.03.16** *Penyediaan Bahan Logistik Kantor*	**X.XX-01.2.03** Administrasi Umum	**X.XX-01** PROGRAM PENUNJANG URUSAN PEMERINTAHAN DAERAH
	4.02-0001.0017 *Penyediaan Makanan dan Minuman*	**X.XX-01.2.03.17** *Penyediaan Makanan dan Minuman*	**X.XX-01.2.03** Administrasi Umum	**X.XX-01** PROGRAM PENUNJANG URUSAN PEMERINTAHAN DAERAH
	4.02-0001.0018 *Rapat-Rapat Koordinasi dan Konsultasi ke Luar Daerah dan Dalam Daerah*	**X.XX-01.2.03.18** *Rapat-Rapat Kordinasi dan Konsultasi ke Luar Daerah*	**X.XX-01.2.03** Administrasi Umum	**X.XX-01** PROGRAM PENUNJANG URUSAN PEMERINTAHAN DAERAH
	4.02-0001.0020 *Penyusunan Dokumen Perencanaan dan Laporan Berkala*	**X.XX-01.2.01.02** *Penyusunan Program dan Kegiatan Perangkat Daerah dalam Dokumen Perencanaan*	**X.XX-01.2.01** Perencanaan dan Evaluasi Kinerja Perangkat Daerah	**X.XX-01** PROGRAM PENUNJANG URUSAN PEMERINTAHAN DAERAH
	4.02-0001.0029 *Penyusunan Laporan Keuangan Akhir Tahun*	**X.XX-01.2.02.09** *Penyusunan Pelaporan Keuangan Akhir Tahun*	**X.XX-01.2.02** Administrasi Keuangan	**X.XX-01** PROGRAM PENUNJANG URUSAN PEMERINTAHAN DAERAH
	4.02-0001.0031 *Fasilitasi Penyelenggaraan Pameran Daerah*	**6.01-03.2.01.01** *Perumusan Kebijakan Teknis di Bidang Pengawasan*	**6.01-03.2.01** Perumusan Kebijakan Teknis di Bidang Pengawasan Dan Fasilitasi Pengawasan	**6.01-03** PROGRAM PERUMUSAN KEBIJAKAN, PENDAMPINGAN DAN ASISTENSI
	4.02-0001.0042 *Pengadaan Kendaraan Dinas / Operasional*	**X.XX-01.2.03.20** *Pengadaan Kendaraan Dinas/Operasional*	**X.XX-01.2.03** Administrasi Umum	**X.XX-01** PROGRAM PENUNJANG URUSAN PEMERINTAHAN DAERAH
	4.02-0001.0043 *Pengadaan Perlengkapan Gedung Kantor*	**X.XX-01.2.03.22** *Pengadaan Perlengkapan Gedung Kantor*	**X.XX-01.2.03** Administrasi Umum	**X.XX-01** PROGRAM PENUNJANG URUSAN PEMERINTAHAN DAERAH

Kode menurut Permendagri 13		Kode menurut Permendagri 90		
Kode	**Uraian Program / Kegiatan**	**Kode / Uraian Sub Kegiatan**	**Kode / Uraian Kegiatan**	**Kode / Uraian Program**
	4.02-0001.0044 *Pengadaan Peralatan Gedung Kantor*	**X.XX-01.2.03.24** *Pengadaan Peralatan Gedung Kantor*	**X.XX-01.2.03** Administrasi Umum	**X.XX-01** PROGRAM PENUNJANG URUSAN PEMERINTAHAN DAERAH
	4.02-0001.0045 *Pemeliharaan Rutin / Berkala Kendaraan Dinas/Operasional*	**X.XX-01.2.03.30** *Pemeliharaan Rutin/Berkala Kendaraan Dinas/Operasional*	**X.XX-01.2.03** Administrasi Umum	**X.XX-01** PROGRAM PENUNJANG URUSAN PEMERINTAHAN DAERAH
	4.02-0001.0046 *Pengadaan Mebeleur*	**X.XX-01.2.03.25** *Pengadaan Mebeleur*	**X.XX-01.2.03** Administrasi Umum	**X.XX-01** PROGRAM PENUNJANG URUSAN PEMERINTAHAN DAERAH
	4.02-0001.0047 *Pemeliharaan Rutin / Berkala Perelengkapan Gedung Kantor*	**X.XX-01.2.03.32** *Pemeliharaan Rutin/Berkala Perlengkapan Gedung Kantor*	**X.XX-01.2.03** Administrasi Umum	**X.XX-01** PROGRAM PENUNJANG URUSAN PEMERINTAHAN DAERAH
	4.02-0001.0048 *Pemeliharaan Rutin/Berkala Perelatan Gedung Kantor*	**X.XX-01.2.03.32** *Pemeliharaan Rutin/Berkala Perlengkapan Gedung Kantor*	**X.XX-01.2.03** Administrasi Umum	**X.XX-01** PROGRAM PENUNJANG URUSAN PEMERINTAHAN DAERAH
	4.02-0001.0049 *Rehabilitasi Gedung Kantor*	**X.XX-01.2.03.38** *Rehabilitasi Sedang/Berat Rumah Gedung Kantor*	**X.XX-01.2.03** Administrasi Umum	**X.XX-01** PROGRAM PENUNJANG URUSAN PEMERINTAHAN DAERAH
	4.02-0001.0050 *Rehabilitasi Kendaraan Dinas Operasional*	**X.XX-01.2.03.40** *Rehabilitasi Sedang/Berat Kendaraan Dinas/Operasional*	**X.XX-01.2.03** Administrasi Umum	**X.XX-01** PROGRAM PENUNJANG URUSAN PEMERINTAHAN DAERAH
	4.02-0001.0051 *Koordinasi Perencanaan Perangkat Daerah*	**X.XX-01.2.01.04** *Koordinasi dan Sinkronisasi Perencanaan Perangkat Daerah*	**X.XX-01.2.01** Perencanaan dan Evaluasi Kinerja Perangkat Daerah	**X.XX-01** PROGRAM PENUNJANG URUSAN PEMERINTAHAN DAERAH
	4.02-0001.0052 *Penyediaan Gaji dan Tunjangan ASN*	**X.XX-01.2.02.01** *Penyediaan Gaji dan Tunjangan ASN*	**X.XX-01.2.02** Administrasi Keuangan	**X.XX-01** PROGRAM PENUNJANG URUSAN PEMERINTAHAN DAERAH
4.02-0002	***Bidang : 4.02 Pengawasan*** **Program : Program Peningkatan Sarana dan Prasarana Aparatur**			
	4.02-0002.0005 *pengadaan Kendaraan dinas/operasional*	**X.XX-01.2.03.20** *Pengadaan Kendaraan Dinas/Operasional*	**X.XX-01.2.03** Administrasi Umum	**X.XX-01** PROGRAM PENUNJANG URUSAN PEMERINTAHAN DAERAH

Kode menurut Permendagri 13		Kode menurut Permendagri 90		
Kode	**Uraian Program / Kegiatan**	**Kode / Uraian Sub Kegiatan**	**Kode / Uraian Kegiatan**	**Kode / Uraian Program**
	4.02-0002.0022 *Pemeliharaan Rutin/Berkala Gedung Kantor*	**X.XX-01.2.03.28** *Pemeliharaan Rutin/Berkala Gedung Kantor*	**X.XX-01.2.03** Administrasi Umum	**X.XX-01** PROGRAM PENUNJANG URUSAN PEMERINTAHAN DAERAH
	4.02-0002.0024 *Pemeliharaan Rutin/Berkala Kendaraan Dinas/Operasional*	**X.XX-01.2.03.30** *Pemeliharaan Rutin/Berkala Kendaraan Dinas/Operasional*	**X.XX-01.2.03** Administrasi Umum	**X.XX-01** PROGRAM PENUNJANG URUSAN PEMERINTAHAN DAERAH
4.02-0003	***Bidang : 4.02 Pengawasan*** **Program : Program Peningkatan Disiplin aparatur**			
	4.02-0003.0001 *Pengadaan mesin/kartu absensi*	**X.XX-01.2.04.01** *Pengadaan Mesin/Kartu Absensi*	**X.XX-01.2.04** Peningkatan Disiplin dan Kapasitas Sumber Daya Aparatur	**X.XX-01** PROGRAM PENUNJANG URUSAN PEMERINTAHAN DAERAH
	4.02-0003.0002 *Pengadaan Pakaian Dinas Beserta Perlengkapannya*	**X.XX-01.2.04.02** *Pengadaan Pakaian Dinas Beserta Perlengkapannya*	**X.XX-01.2.04** Peningkatan Disiplin dan Kapasitas Sumber Daya Aparatur	**X.XX-01** PROGRAM PENUNJANG URUSAN PEMERINTAHAN DAERAH
	4.02-0003.0003 *Pengadaan pakaian kerja lapangan*	**X.XX-01.2.04.03** *Pengadaan Pakaian Kerja Lapangan*	**X.XX-01.2.04** Peningkatan Disiplin dan Kapasitas Sumber Daya Aparatur	**X.XX-01** PROGRAM PENUNJANG URUSAN PEMERINTAHAN DAERAH
	4.02-0003.0005 *Pengadaan Pakaian Khusus Hari-Hari Tertentu*	**X.XX-01.2.04.05** *Pengadaan Pakaian Khusus Hari-hari Tertentu*	**X.XX-01.2.04** Peningkatan Disiplin dan Kapasitas Sumber Daya Aparatur	**X.XX-01** PROGRAM PENUNJANG URUSAN PEMERINTAHAN DAERAH
	4.02-0003.0006 *Sosialisasi Peraturan dan Perundang Udangan*	**X.XX-01.2.04.10** *Sosialisasi Peraturan Perundang-undangan*	**X.XX-01.2.04** Peningkatan Disiplin dan Kapasitas Sumber Daya Aparatur	**X.XX-01** PROGRAM PENUNJANG URUSAN PEMERINTAHAN DAERAH
	4.02-0003.0007 *Bimbingan Teknis Peraturan Perundang Udangan*	**X.XX-01.2.04.11** *Bimbingan Teknis Implementasi Peraturan Perundang-undangan*	**X.XX-01.2.04** Peningkatan Disiplin dan Kapasitas Sumber Daya Aparatur	**X.XX-01** PROGRAM PENUNJANG URUSAN PEMERINTAHAN DAERAH
4.02-0005	***Bidang : 4.02 Pengawasan*** **Program : Program Peningkatan Kapasitas Sumber Daya Aparatur**			
	4.02-0005.0006 *Pelatihan Kantor Sendiri*	**X.XX-01.2.04.09** *Pendidikan dan Pelatihan Formal*	**X.XX-01.2.04** Peningkatan Disiplin dan Kapasitas Sumber Daya Aparatur	**X.XX-01** PROGRAM PENUNJANG URUSAN PEMERINTAHAN DAERAH
4.02-0007	***Bidang : 4.02 Pengawasan*** **Program : Program Peningkatan Profesionalisme Tenaga Pemeriksa dan Aparatur Pengawasan**			

Kode menurut Permendagri 13		Kode menurut Permendagri 90		
Kode	**Uraian Program / Kegiatan**	**Kode / Uraian Sub Kegiatan**	**Kode / Uraian Kegiatan**	**Kode / Uraian Program**
	4.02-0007.0001 *Kegiatan Pelatihan Pengembangan Tenaga Pemeriksa dan Aparatur Pengawas*	**X.XX-01.2.04.09** *Pendidikan dan Pelatihan Formal*	**X.XX-01.2.04** Peningkatan Disiplin dan Kapasitas Sumber Daya Aparatur	**X.XX-01** PROGRAM PENUNJANG URUSAN PEMERINTAHAN DAERAH
	4.02-0007.0003 *Diklat Aparatur*	**X.XX-01.2.04.09** *Pendidikan dan Pelatihan Formal*	**X.XX-01.2.04** Peningkatan Disiplin dan Kapasitas Sumber Daya Aparatur	**X.XX-01** PROGRAM PENUNJANG URUSAN PEMERINTAHAN DAERAH
	4.02-0007.0004 *Pelatihan Teknis Pengawasan dan Akuntabilitas Kinerja*	**X.XX-01.2.04.09** *Pendidikan dan Pelatihan Formal*	**X.XX-01.2.04** Peningkatan Disiplin dan Kapasitas Sumber Daya Aparatur	**X.XX-01** PROGRAM PENUNJANG URUSAN PEMERINTAHAN DAERAH
4.02-0008	***Bidang : 4.02 Pengawasan*** **Program : Program Peningkatan Sistem Pengawasan Internal dan Pengendalian Pelaksanaan Kebijakan KDH**			
	4.02-0008.0001 *Pelaksanaan Pengawasan Internal Secara Berkala*	**6.01-02.2.01.01** *Audit Kinerja dan Keuangan*	**6.01-02.2.01** Penyelenggaraan Pengawasan Internal	**6.01-02** PROGRAM PENYELENGGARAAN PENGAWASAN
	4.02-0008.0002 *Penanganan Kasus Pengaduan di Lingkungan Pemerintah Daerah*	**6.01-03.2.02.01** *Tindak Lanjut Pengaduan Masyarakat*	**6.01-03.2.02** Asistensi dan Pendampingan	**6.01-03** PROGRAM PERUMUSAN KEBIJAKAN, PENDAMPINGAN DAN ASISTENSI
	4.02-0008.0003 *Tindak Lanjut Hasil Temuan Pengawasan*	**6.01-02.2.01.03** *Pemantauan Kinerja dan Keuangan*	**6.01-02.2.01** Penyelenggaraan Pengawasan Internal	**6.01-02** PROGRAM PENYELENGGARAAN PENGAWASAN
	4.02-0008.0004 *Pemutakhiran Data Tindak Lanjut*	**6.01-02.2.01.03** *Pemantauan Kinerja dan Keuangan*	**6.01-02.2.01** Penyelenggaraan Pengawasan Internal	**6.01-02** PROGRAM PENYELENGGARAAN PENGAWASAN
	4.02-0008.0006 *Evaluasi SPIP*	**6.01-02.2.01.04** *Evaluasi Kinerja dan Keuangan*	**6.01-02.2.01** Penyelenggaraan Pengawasan Internal	**6.01-02** PROGRAM PENYELENGGARAAN PENGAWASAN
	4.02-0008.0007 *Revieu Laporan Keuangan Pemerintah Daerah*	**6.01-02.2.01.02** *Review Kinerja dan Keuangan*	**6.01-02.2.01** Penyelenggaraan Pengawasan Internal	**6.01-02** PROGRAM PENYELENGGARAAN PENGAWASAN
	4.02-0008.0008 *Revieu RKA*	**6.01-02.2.01.02** *Review Kinerja dan Keuangan*	**6.01-02.2.01** Penyelenggaraan Pengawasan Internal	**6.01-02** PROGRAM PENYELENGGARAAN PENGAWASAN

Kode menurut Permendagri 13		Kode menurut Permendagri 90		
Kode	**Uraian Program / Kegiatan**	**Kode / Uraian Sub Kegiatan**	**Kode / Uraian Kegiatan**	**Kode / Uraian Program**
	4.02-0008.0010 *Pemeriksaan, Evaluasi dan Monitoring Desa*	**6.01-02.2.02.03** *Pemantauan Kinerja dan Keuangan*	**6.01-02.2.02** Penyelenggaraan Pengawasan Dengan Tujuan Tertentu	**6.01-02** PROGRAM PENYELENGGARAAN PENGAWASAN
	4.02-0008.0013 *Penanganan Laporan Gratifikasi*	**6.01-03.2.02.02** *Asistensi dan Pendampingan*	**6.01-03.2.02** Asistensi dan Pendampingan	**6.01-03** PROGRAM PERUMUSAN KEBIJAKAN, PENDAMPINGAN DAN ASISTENSI
	4.02-0008.0014 *Verifikasi Pelaporan LHKPN*	**6.01-03.2.02.02** *Asistensi dan Pendampingan*	**6.01-03.2.02** Asistensi dan Pendampingan	**6.01-03** PROGRAM PERUMUSAN KEBIJAKAN, PENDAMPINGAN DAN ASISTENSI
	4.02-0008.0015 *Audit Kinerja*	**6.01-02.2.01.01** *Audit Kinerja dan Keuangan*	**6.01-02.2.01** Penyelenggaraan Pengawasan Internal	**6.01-02** PROGRAM PENYELENGGARAAN PENGAWASAN
	4.02-0008.0016 *Monitoring dan evaluasi aksi pencegahan korupsi serta verifikasi pelaporan rencana aksi daerah pencegahan dan pemberantasan korupsi*	**6.01-03.2.02.02** *Asistensi dan Pendampingan*	**6.01-03.2.02** Asistensi dan Pendampingan	**6.01-03** PROGRAM PERUMUSAN KEBIJAKAN, PENDAMPINGAN DAN ASISTENSI
	4.02-0008.0019 *Evaluasi Implementasi SAKIP*	**6.01-02.2.01.04** *Evaluasi Kinerja dan Keuangan*	**6.01-02.2.01** Penyelenggaraan Pengawasan Internal	**6.01-02** PROGRAM PENYELENGGARAAN PENGAWASAN
	4.02-0008.0020 *Pemeriksaan Serentak Kas opname*	**6.01-02.2.02.04** *Evaluasi Kinerja dan Keuangan*	**6.01-02.2.02** Penyelenggaraan Pengawasan Dengan Tujuan Tertentu	**6.01-02** PROGRAM PENYELENGGARAAN PENGAWASAN
	4.02-0008.0021 *Pengawasan Khusus*	**6.01-02.2.02.01** *Audit Kinerja dan Keuangan*	**6.01-02.2.02** Penyelenggaraan Pengawasan Dengan Tujuan Tertentu	**6.01-02** PROGRAM PENYELENGGARAAN PENGAWASAN
	4.02-0008.0022 *Revieu RKPD*	**6.01-02.2.01.02** *Review Kinerja dan Keuangan*	**6.01-02.2.01** Penyelenggaraan Pengawasan Internal	**6.01-02** PROGRAM PENYELENGGARAAN PENGAWASAN
	4.02-0008.0023 *Revieu Penyerapan Anggaran*	**6.01-02.2.01.02** *Review Kinerja dan Keuangan*	**6.01-02.2.01** Penyelenggaraan Pengawasan Internal	**6.01-02** PROGRAM PENYELENGGARAAN PENGAWASAN
	4.02-0008.0024 *Revieu Penyerapan Pengadaan Barang dan Jasa*	**6.01-02.2.01.02** *Review Kinerja dan Keuangan*	**6.01-02.2.01** Penyelenggaraan Pengawasan Internal	**6.01-02** PROGRAM PENYELENGGARAAN PENGAWASAN

Kode menurut Permendagri 13		Kode menurut Permendagri 90		
Kode	**Uraian Program / Kegiatan**	**Kode / Uraian Sub Kegiatan**	**Kode / Uraian Kegiatan**	**Kode / Uraian Program**
	4.02-0008.0025 *Monitoring Dana BOS*	**6.01-02.2.02.04** *Evaluasi Kinerja dan Keuangan*	**6.01-02.2.02** Penyelenggaraan Pengawasan Dengan Tujuan Tertentu	**6.01-02** PROGRAM PENYELENGGARAAN PENGAWASAN
	4.02-0008.0026 *Telaah Sejawat*	**6.01-03.2.02.02** *Asistensi dan Pendampingan*	**6.01-03.2.02** Asistensi dan Pendampingan	**6.01-03** PROGRAM PERUMUSAN KEBIJAKAN, PENDAMPINGAN DAN ASISTENSI
	4.02-0008.0027 *Probity Audit*	**6.01-02.2.02.04** *Evaluasi Kinerja dan Keuangan*	**6.01-02.2.02** Penyelenggaraan Pengawasan Dengan Tujuan Tertentu	**6.01-02** PROGRAM PENYELENGGARAAN PENGAWASAN
	4.02-0008.0028 *Audit Dengan Tujuan Tertentu*	**6.01-02.2.02.01** *Audit Kinerja dan Keuangan*	**6.01-02.2.02** Penyelenggaraan Pengawasan Dengan Tujuan Tertentu	**6.01-02** PROGRAM PENYELENGGARAAN PENGAWASAN
	4.02-0008.0029 *Revieu DAK*	**6.01-02.2.02.02** *Review Kinerja dan Keuangan*	**6.01-02.2.02** Penyelenggaraan Pengawasan Dengan Tujuan Tertentu	**6.01-02** PROGRAM PENYELENGGARAAN PENGAWASAN
	4.02-0008.0030 *Pendampingan dan Konsultasi*	**6.01-03.2.02.02** *Asistensi dan Pendampingan*	**6.01-03.2.02** Asistensi dan Pendampingan	**6.01-03** PROGRAM PERUMUSAN KEBIJAKAN, PENDAMPINGAN DAN ASISTENSI
	4.02-0008.0031 *Penilaian Mandiri Reformasi Birokrasi*	**6.01-03.2.02.02** *Asistensi dan Pendampingan*	**6.01-03.2.02** Asistensi dan Pendampingan	**6.01-03** PROGRAM PERUMUSAN KEBIJAKAN, PENDAMPINGAN DAN ASISTENSI
	4.02-0008.0032 *Saber Pungli*	**6.01-03.2.02.01** *Tindak Lanjut Pengaduan Masyarakat*	**6.01-03.2.02** Asistensi dan Pendampingan	**6.01-03** PROGRAM PERUMUSAN KEBIJAKAN, PENDAMPINGAN DAN ASISTENSI
	4.02-0008.0033 *Revieu LAKIP*	**6.01-02.2.01.02** *Review Kinerja dan Keuangan*	**6.01-02.2.01** Penyelenggaraan Pengawasan Internal	**6.01-02** PROGRAM PENYELENGGARAAN PENGAWASAN
	4.02-0008.0034 *Survei penegakan integritas WBS*	**6.01-02.2.02.03** *Pemantauan Kinerja dan Keuangan*	**6.01-02.2.02** Penyelenggaraan Pengawasan Dengan Tujuan Tertentu	**6.01-02** PROGRAM PENYELENGGARAAN PENGAWASAN
	4.02-0008.0035 *Kebijakan di Bidang Pengawasan*	**6.01-03.2.01.01** *Perumusan Kebijakan Teknis di Bidang Pengawasan*	**6.01-03.2.01** Perumusan Kebijakan Teknis di Bidang Pengawasan Dan Fasilitasi Pengawasan	**6.01-03** PROGRAM PERUMUSAN KEBIJAKAN, PENDAMPINGAN DAN ASISTENSI

Kode menurut Permendagri 13		Kode menurut Permendagri 90		
Kode	**Uraian Program / Kegiatan**	**Kode / Uraian Sub Kegiatan**	**Kode / Uraian Kegiatan**	**Kode / Uraian Program**
	4.02-0008.0036 *Kebijakan di Bidang Fasilitasi Pengawasan*	**6.01-03.2.01.02** *Perumusan Kebijakan Teknis di Bidang Fasilitasi Pengawasan*	**6.01-03.2.01** Perumusan Kebijakan Teknis di Bidang Pengawasan Dan Fasilitasi Pengawasan	**6.01-03** PROGRAM PERUMUSAN KEBIJAKAN, PENDAMPINGAN DAN ASISTENSI
4.03-0001	***Bidang : 4.03 Perencanaan*** **Program : Program Pelayanan Administrasi Perkantoran**			
	4.03-0001.0002 *Penyediaan jasa komunikasi, sumber daya air dan listrik*	**X.XX-01.2.03.02** *Penyediaan Jasa Komunikasi, Sumber Daya Air dan Listrik*	**X.XX-01.2.03** Administrasi Umum	**X.XX-01** PROGRAM PENUNJANG URUSAN PEMERINTAHAN DAERAH
	4.03-0001.0004 *Penyediaan jasa jaminan pemeliharaan kesehatan PNS*	**X.XX-01.2.03.04** *Penyediaan Jasa Jaminan Pemeliharaan Kesehatan Pns*	**X.XX-01.2.03** Administrasi Umum	**X.XX-01** PROGRAM PENUNJANG URUSAN PEMERINTAHAN DAERAH
	4.03-0001.0007 *Penyediaan jasa administrasi keuangan*	**X.XX-01.2.03.07** *Penyediaan Jasa Administrasi Keuangan*	**X.XX-01.2.03** Administrasi Umum	**X.XX-01** PROGRAM PENUNJANG URUSAN PEMERINTAHAN DAERAH
	4.03-0001.0008 *Penyediaan jasa kebersihan kantor*	**X.XX-01.2.03.08** *Penyediaan Jasa Kebersihan Kantor*	**X.XX-01.2.03** Administrasi Umum	**X.XX-01** PROGRAM PENUNJANG URUSAN PEMERINTAHAN DAERAH
	4.03-0001.0010 *Penyediaan alat tulis kantor*	**X.XX-01.2.03.10** *Penyediaan Alat Tulis Kantor*	**X.XX-01.2.03** Administrasi Umum	**X.XX-01** PROGRAM PENUNJANG URUSAN PEMERINTAHAN DAERAH
	4.03-0001.0011 *Penyediaan barang cetakan dan penggandaan*	**X.XX-01.2.03.11** *Penyediaan Barang Cetakan dan Penggandaan*	**X.XX-01.2.03** Administrasi Umum	**X.XX-01** PROGRAM PENUNJANG URUSAN PEMERINTAHAN DAERAH
	4.03-0001.0012 *Penyediaan komponen instalasi listrik/penerangan bangunan kantor*	**X.XX-01.2.03.12** *Penyediaan Komponen Instalasi Listrik/Penerangan Bangunan Kantor*	**X.XX-01.2.03** Administrasi Umum	**X.XX-01** PROGRAM PENUNJANG URUSAN PEMERINTAHAN DAERAH
	4.03-0001.0013 *Penyediaan peralatan dan perlengkapan kantor*	**X.XX-01.2.03.13** *Penyediaan Peralatan dan Perlengkapan Kantor*	**X.XX-01.2.03** Administrasi Umum	**X.XX-01** PROGRAM PENUNJANG URUSAN PEMERINTAHAN DAERAH
	4.03-0001.0014 *Penyediaan peralatan rumah tangga*	**X.XX-01.2.03.14** *Penyediaan Peralatan Rumah Tangga*	**X.XX-01.2.03** Administrasi Umum	**X.XX-01** PROGRAM PENUNJANG URUSAN PEMERINTAHAN DAERAH

Kode menurut Permendagri 13		Kode menurut Permendagri 90		
Kode	**Uraian Program / Kegiatan**	**Kode / Uraian Sub Kegiatan**	**Kode / Uraian Kegiatan**	**Kode / Uraian Program**
	4.03-0001.0015 *Penyediaan bahan bacaan dan peraturan perundang-undangan*	**X.XX-01.2.03.15** *Penyediaan Bahan Bacaan dan Peraturan Perundang-Undangan*	**X.XX-01.2.03** Administrasi Umum	**X.XX-01** PROGRAM PENUNJANG URUSAN PEMERINTAHAN DAERAH
	4.03-0001.0017 *Penyediaan makanan dan minuman*	**X.XX-01.2.03.17** *Penyediaan Makanan dan Minuman*	**X.XX-01.2.03** Administrasi Umum	**X.XX-01** PROGRAM PENUNJANG URUSAN PEMERINTAHAN DAERAH
	4.03-0001.0018 *Rapat-Rapat Koordinasi dan Konsultasi ke Luar Daerah dan Dalam Daerah*	**X.XX-01.2.03.18** *Rapat-Rapat Kordinasi dan Konsultasi ke Luar Daerah*	**X.XX-01.2.03** Administrasi Umum	**X.XX-01** PROGRAM PENUNJANG URUSAN PEMERINTAHAN DAERAH
	4.03-0001.0026 *Laporan Akuntabilitasi Kinerja Instansi Pemerintah*	**X.XX-01.2.01.05** *Evaluasi Kinerja Perangkat Daerah*	**X.XX-01.2.01** Perencanaan dan Evaluasi Kinerja Perangkat Daerah	**X.XX-01** PROGRAM PENUNJANG URUSAN PEMERINTAHAN DAERAH
	4.03-0001.0027 *Laporan Penyelenggaraan Pemerintah Daerah*	**X.XX-01.2.02.06** *Penyusunan Laporan Capaian Kinerja dan Ikhtisar Realisasi Kinerja SKPD*	**X.XX-01.2.02** Administrasi Keuangan	**X.XX-01** PROGRAM PENUNJANG URUSAN PEMERINTAHAN DAERAH
	4.03-0001.0028 *Laporan Keterangan Pertanggungjawaban*	**5.01-02.2.03.04** *Penyusunan Pelaporan Capaian Pembangunan Daerah*	**5.01-02.2.03** Pengendalian, Evaluasi dan Pelaporan Pembangunan Daerah	**5.01-02** PROGRAM PERENCANAAN, PENGENDALIAN DAN EVALUASI PEMBANGUNAN DAERAH
	4.03-0001.0029 *Penyusunan Laporan Keuangan Akhir Tahun*	**X.XX-01.2.02.09** *Penyusunan Pelaporan Keuangan Akhir Tahun*	**X.XX-01.2.02** Administrasi Keuangan	**X.XX-01** PROGRAM PENUNJANG URUSAN PEMERINTAHAN DAERAH
	4.03-0001.0030 *Penyusunan Laporan Keuangan Semesteran*	**X.XX-01.2.02.07** *Penyusunan Laporan Keuangan Bulanan/Semesteran*	**X.XX-01.2.02** Administrasi Keuangan	**X.XX-01** PROGRAM PENUNJANG URUSAN PEMERINTAHAN DAERAH
	4.03-0001.0042 *Penyediaan Gaji dan Tunjangan ASN*	**X.XX-01.2.02.01** *Penyediaan Gaji dan Tunjangan ASN*	**X.XX-01.2.02** Administrasi Keuangan	**X.XX-01** PROGRAM PENUNJANG URUSAN PEMERINTAHAN DAERAH
4.03-0002	***Bidang : 4.03 Perencanaan*** **Program : Program Peningkatan Sarana dan Prasarana Aparatur**			
	4.03-0002.0005 *pengadaan Kendaraan dinas/operasional*	**X.XX-01.2.03.20** *Pengadaan Kendaraan Dinas/Operasional*	**X.XX-01.2.03** Administrasi Umum	**X.XX-01** PROGRAM PENUNJANG URUSAN PEMERINTAHAN DAERAH

Kode menurut Permendagri 13		Kode menurut Permendagri 90		
Kode	**Uraian Program / Kegiatan**	**Kode / Uraian Sub Kegiatan**	**Kode / Uraian Kegiatan**	**Kode / Uraian Program**
	4.03-0002.0009 *Pengadaan peralatan gedung kantor*	**X.XX-01.2.03.13** *Penyediaan Peralatan dan Perlengkapan Kantor*	**X.XX-01.2.03** Administrasi Umum	**X.XX-01** PROGRAM PENUNJANG URUSAN PEMERINTAHAN DAERAH
	4.03-0002.0022 *Pemeliharaan rutin/berkala gedung kantor*	**X.XX-01.2.03.28** *Pemeliharaan Rutin/Berkala Gedung Kantor*	**X.XX-01.2.03** Administrasi Umum	**X.XX-01** PROGRAM PENUNJANG URUSAN PEMERINTAHAN DAERAH
	4.03-0002.0024 *Pemeliharaan rutin/berkala kendaraan dinas/operasional*	**X.XX-01.2.03.30** *Pemeliharaan Rutin/Berkala Kendaraan Dinas/Operasional*	**X.XX-01.2.03** Administrasi Umum	**X.XX-01** PROGRAM PENUNJANG URUSAN PEMERINTAHAN DAERAH
	4.03-0002.0028 *Pemeliharaan rutin/berkala peralatan gedung kantor*	**X.XX-01.2.03.34** *Pemeliharaan Rutin/Berkala Peralatan Gedung Kantor*	**X.XX-01.2.03** Administrasi Umum	**X.XX-01** PROGRAM PENUNJANG URUSAN PEMERINTAHAN DAERAH
4.03-0003	***Bidang : 4.03 Perencanaan*** **Program : Program peningkatan disiplin aparatur**			
	4.03-0003.0002 *Pengadaan pakaian dinas beserta perlengkapannya*	**X.XX-01.2.04.02** *Pengadaan Pakaian Dinas Beserta Perlengkapannya*	**X.XX-01.2.04** Peningkatan Disiplin dan Kapasitas Sumber Daya Aparatur	**X.XX-01** PROGRAM PENUNJANG URUSAN PEMERINTAHAN DAERAH
	4.03-0003.0005 *Pengadaan pakaian khusus hari-hari tertentu*	**X.XX-01.2.04.05** *Pengadaan Pakaian Khusus Hari-hari Tertentu*	**X.XX-01.2.04** Peningkatan Disiplin dan Kapasitas Sumber Daya Aparatur	**X.XX-01** PROGRAM PENUNJANG URUSAN PEMERINTAHAN DAERAH
4.03-0005	***Bidang : 4.03 Perencanaan*** **Program : Program Peningkatan Kapasitas Sumber Daya Aparatur**			
	4.03-0005.0001 *Pendidikan dan pelatihan formal*	**X.XX-01.2.04.09** *Pendidikan dan Pelatihan Formal*	**X.XX-01.2.04** Peningkatan Disiplin dan Kapasitas Sumber Daya Aparatur	**X.XX-01** PROGRAM PENUNJANG URUSAN PEMERINTAHAN DAERAH
4.03-0018	***Bidang : 4.03 Perencanaan*** **Program : Program Perencanaan Pengembangan Wilayah Strategis dan Cepat Tumbuh**			
	4.03-0018.0005 *Penyusunan Perencanaan Kawasan Perkotaan*	**5.01-05.2.03.03** *Pelaksanaan Monitoring dan Evaluasi Penyusunan Dokumen Perencanaan Pembangunan Daerah (RPJPD, RPJMD dan RKPD) Keciptakaryaan dan Kewilayahan*	**5.01-05.2.03** Fasilitasi dan Monev Penyusunan Dokumen Perencanaan Bidang Keciptakaryaan dan Kewilayahan	**5.01-05** PROGRAM PERENCANAAN INFRASTRUKTUR DAN KEWILAYAHAN
	4.03-0018.0031 *Pembangunan/peningkatan infrastruktur*	**1.03-07.2.01.01** *Pembangunan dan Pengembangan Infrastruktur Kawasan Permukiman di Daerah Kab/Kota*	**1.03-07.2.01** Penyelenggaraan Infrastruktur pada Permukiman di Daerah Kabupaten/Kota	**1.03-07** PROGRAM PENGEMBANGAN PERMUKIMAN

Kode menurut Permendagri 13		Kode menurut Permendagri 90		
Kode	**Uraian Program / Kegiatan**	**Kode / Uraian Sub Kegiatan**	**Kode / Uraian Kegiatan**	**Kode / Uraian Program**
	4.03-0018.0035 *Dukungan Kegiatan RSMW*	**1.03-07.2.01.02** *Pemanfaatan dan Pemeliharaan Infrastruktur Kawasan Permukiman di Daerah Kab/Kota*	**1.03-07.2.01** Penyelenggaraan Infrastruktur pada Permukiman di Daerah Kabupaten/Kota	**1.03-07** PROGRAM PENGEMBANGAN PERMUKIMAN
	4.03-0018.0036 *Pengelolaan Kompleks Islamic Center dan Sesat Agung*	**1.03-07.2.01.02** *Pemanfaatan dan Pemeliharaan Infrastruktur Kawasan Permukiman di Daerah Kab/Kota*	**1.03-07.2.01** Penyelenggaraan Infrastruktur pada Permukiman di Daerah Kabupaten/Kota	**1.03-07** PROGRAM PENGEMBANGAN PERMUKIMAN
	4.03-0018.0042 *Peningkatan Jalan Lingkungan*	**1.03-07.2.01.01** *Pembangunan dan Pengembangan Infrastruktur Kawasan Permukiman di Daerah Kab/Kota*	**1.03-07.2.01** Penyelenggaraan Infrastruktur pada Permukiman di Daerah Kabupaten/Kota	**1.03-07** PROGRAM PENGEMBANGAN PERMUKIMAN
4.03-0021	***Bidang : 4.03 Perencanaan*** **Program : Program Perencanaan Pembangunan Daerah**			
	4.03-0021.0008 *Penyusunan rancangan RKPD*	**5.01-02.2.01.01** *Koordinasi Penyusunan Dokumen Perencanaan Pembangunan Daerah (RPJPD, RPJMD dan RKPD) Kabupaten/Kota*	**5.01-02.2.01** Koordinasi Perencanaan Pembangunan Daerah	**5.01-02** PROGRAM PERENCANAAN, PENGENDALIAN DAN EVALUASI PEMBANGUNAN DAERAH
	4.03-0021.0009 *Penyelenggaraan musrenbang RKPD*	**5.01-02.2.01.03** *Koordinasi Pelaksanaan Musrenbang Kabupaten/Kota*	**5.01-02.2.01** Koordinasi Perencanaan Pembangunan Daerah	**5.01-02** PROGRAM PERENCANAAN, PENGENDALIAN DAN EVALUASI PEMBANGUNAN DAERAH
	4.03-0021.0014 *Penyusunan Renja dan RKA SKPD*	**X.XX-01.2.01.02** *Penyusunan Program dan Kegiatan Perangkat Daerah dalam Dokumen Perencanaan*	**X.XX-01.2.01** Perencanaan dan Evaluasi Kinerja Perangkat Daerah	**X.XX-01** PROGRAM PENUNJANG URUSAN PEMERINTAHAN DAERAH
	4.03-0021.0015 *Evaluasi Rencana Kerja Pemerintah Daerah*	**5.01-02.2.03.03** *Evaluasi Capaian Program/Kegiatan Perangkat Daerah*	**5.01-02.2.03** Pengendalian, Evaluasi dan Pelaporan Pembangunan Daerah	**5.01-02** PROGRAM PERENCANAAN, PENGENDALIAN DAN EVALUASI PEMBANGUNAN DAERAH
	4.03-0021.0025 *Publikasi Kebijakan Perencanaan Pembangunan Daerah*	**X.XX-01.2.03.15** *Penyediaan Bahan Bacaan dan Peraturan Perundang-Undangan*	**X.XX-01.2.03** Administrasi Umum	**X.XX-01** PROGRAM PENUNJANG URUSAN PEMERINTAHAN DAERAH
	4.03-0021.0026 *Penyusunan Rancangan RKPD Perubahan*	**5.01-02.2.01.01** *Koordinasi Penyusunan Dokumen Perencanaan Pembangunan Daerah (RPJPD, RPJMD dan RKPD) Kabupaten/Kota*	**5.01-02.2.01** Koordinasi Perencanaan Pembangunan Daerah	**5.01-02** PROGRAM PERENCANAAN, PENGENDALIAN DAN EVALUASI PEMBANGUNAN DAERAH

Kode menurut Permendagri 13		Kode menurut Permendagri 90		
Kode	**Uraian Program / Kegiatan**	**Kode / Uraian Sub Kegiatan**	**Kode / Uraian Kegiatan**	**Kode / Uraian Program**
	4.03-0021.0041 *Penyusunan RFK SKPD*	**X.XX-01.2.02.08** *Penyusunan Pelaporan Prognosis Realisasi Anggaran*	**X.XX-01.2.02** Administrasi Keuangan	**X.XX-01** PROGRAM PENUNJANG URUSAN PEMERINTAHAN DAERAH
	4.03-0021.0042 *Musrenbang Kecamatan*	**7.01-06.2.01.13** *Fasilitasi Penyusunan Perencanaan Pembangunan Partisipatif*	**7.01-06.2.01** Fasilitasi, Rekomendasi dan Koordinasi Pembinaan dan Pengawasan Pemerintahan Desa	**7.01-06** PROGRAM PEMBINAAN DAN PENGAWASAN PEMERINTAHAN DESA
	4.03-0021.0045 *Penyelenggaraan Musyawarah Bulanan Kecamatan*	**7.01-06.2.01.13** *Fasilitasi Penyusunan Perencanaan Pembangunan Partisipatif*	**7.01-06.2.01** Fasilitasi, Rekomendasi dan Koordinasi Pembinaan dan Pengawasan Pemerintahan Desa	**7.01-06** PROGRAM PEMBINAAN DAN PENGAWASAN PEMERINTAHAN DESA
	4.03-0021.0046 *Koordinasi Perencanaan Menggunakan E-Planning*	**5.01-02.2.02.02** *Koordinasi dan Sinkronisasi Kebijakan Penganggaran di daerah*	**5.01-02.2.02** Perencanaan Pendanaan Pembangunan Daerah	**5.01-02** PROGRAM PERENCANAAN, PENGENDALIAN DAN EVALUASI PEMBANGUNAN DAERAH
	4.03-0021.0048 *Koordinasi dan Pendampingan Perencanaan Pembangunan Bidang Sosial Budaya*	**5.01-03.2.01.01** *Koordinasi Penyusunan Dokumen Perencanaan Pembangunan Daerah (RPJPD, RPJMD dan RKPD) Bidang Pemerintahan*	**5.01-03.2.01** Fasilitasi dan Monev Penyusunan Dokumen Perencanaan Bidang Pemerintahan	**5.01-03** PROGRAM PERENCANAAN PEMERINTAHAN DAN PEMBANGUNAN MANUSIA
	4.03-0021.0050 *Laporan Pencapaian Penanggulangan Kemiskinan Daerah (LP2KD) Kabupaten Tubaba*	**5.01-03.2.03.01** *Koordinasi Penyusunan Dokumen Perencanaan Pembangunan Daerah (RPJPD, RPJMD dan RKPD) Bidang Kesejahteraan Masyarakat*	**5.01-03.2.03** Fasilitasi dan Monev Penyusunan Dokumen Perencanaan Bidang Kesejahteraan Masyarakat	**5.01-03** PROGRAM PERENCANAAN PEMERINTAHAN DAN PEMBANGUNAN MANUSIA
	4.03-0021.0052 *Fasilitasi Aksi Daerah*	**5.01-03.2.01.03** *Pelaksanaan Monitoring dan Evaluasi Penyusunan Dokumen Perencanaan Pembangunan Daerah (RPJPD, RPJMD dan RKPD) Bidang Pemerintahan*	**5.01-03.2.01** Fasilitasi dan Monev Penyusunan Dokumen Perencanaan Bidang Pemerintahan	**5.01-03** PROGRAM PERENCANAAN PEMERINTAHAN DAN PEMBANGUNAN MANUSIA
	4.03-0021.0053 *Koordinasi dan Pendampingan Perencanaan Pembangunan Bidang Fisik dan Prasarana*	**5.01-05.2.02.01** *Koordinasi Penyusunan Dokumen Perencanaan Pembangunan Daerah (RPJPD, RPJMD dan RKPD) Bidang Kebinamargaan dan Perhubungan*	**5.01-05.2.02** Fasilitasi dan Monev Penyusunan Dokumen Perencanaan Bidang Kebinamargaan dan Perhubungan	**5.01-05** PROGRAM PERENCANAAN INFRASTRUKTUR DAN KEWILAYAHAN
	4.03-0021.0056 *Koordinasi dan Pendampingan Perencanaan Pembangunan Bidang Ekonomi*	**5.01-04.2.01.01** *Koordinasi Penyusunan Dokumen Perencanaan Pembangunan Daerah (RPJPD, RPJMD dan RKPD) Bidang Perekonomian*	**5.01-04.2.01** Fasilitasi dan Monev Penyusunan Dokumen Perencanaan Bidang Perekonomian	**5.01-04** PROGRAM PERENCANAAN PEREKONOMIAN DAN SUMBER DAYA ALAM

Kode menurut Permendagri 13		Kode menurut Permendagri 90		
Kode	**Uraian Program / Kegiatan**	**Kode / Uraian Sub Kegiatan**	**Kode / Uraian Kegiatan**	**Kode / Uraian Program**
	4.03-0021.0058 *Pendampingan Percepatan Sanitasi*	**5.01-05.2.01.03** *Pelaksanaan Monitoring dan Evaluasi Penyusunan Dokumen Perencanaan Pembangunan Daerah (RPJPD, RPJMD dan RKPD) Bidang Sumber Daya Air dan Lingkungan Hidup*	**5.01-05.2.01** Fasilitasi dan Monev Penyusunan Dokumen Perencanaan Bidang Sumber Daya Air dan Lingkungan Hidup	**5.01-05** PROGRAM PERENCANAAN INFRASTRUKTUR DAN KEWILAYAHAN
	4.03-0021.0060 *Perencanaan Monitoring, Evaluasi dan Pelaporan Dana TP/UB dan DAK*	**5.01-02.2.03.01** *Monitoring Program dan Kegiatan Perangkat Daerah*	**5.01-02.2.03** Pengendalian, Evaluasi dan Pelaporan Pembangunan Daerah	**5.01-02** PROGRAM PERENCANAAN, PENGENDALIAN DAN EVALUASI PEMBANGUNAN DAERAH
	4.03-0021.0061 *Monitoring dan Pengendalian Pembangunan*	**4.01-03.2.02.02** *Pengendalian dan Evaluasi Program Pembangunan*	**4.01-03.2.02** Administrasi Pembangunan	**4.01-03** PROGRAM PEREKONOMIAN DAN PEMBANGUNAN
	4.03-0021.0080 *Pembuatan video Profil Kabupaten Tulang Bawang Barat*	**5.01-04.2.02.01** *Koordinasi Penyusunan Dokumen Perencanaan Pembangunan Daerah (RPJPD, RPJMD dan RKPD) Bidang Ekonomi Kreatif*	**5.01-04.2.02** Fasilitasi dan Monev Penyusunan Dokumen Perencanaan Bidang Ekonomi Kreatif	**5.01-04** PROGRAM PERENCANAAN PEREKONOMIAN DAN SUMBER DAYA ALAM
	4.03-0021.0103 *Pendampingan Kerjasama dengan Dunia Usaha*	**5.01-04.2.02.01** *Koordinasi Penyusunan Dokumen Perencanaan Pembangunan Daerah (RPJPD, RPJMD dan RKPD) Bidang Ekonomi Kreatif*	**5.01-04.2.02** Fasilitasi dan Monev Penyusunan Dokumen Perencanaan Bidang Ekonomi Kreatif	**5.01-04** PROGRAM PERENCANAAN PEREKONOMIAN DAN SUMBER DAYA ALAM
	4.03-0021.0120 *Evaluasi dan Monitoring Tujuan Pembangunan Berkelanjutan SDGs*	**5.01-03.2.01.03** *Pelaksanaan Monitoring dan Evaluasi Penyusunan Dokumen Perencanaan Pembangunan Daerah (RPJPD, RPJMD dan RKPD) Bidang Pemerintahan*	**5.01-03.2.01** Fasilitasi dan Monev Penyusunan Dokumen Perencanaan Bidang Pemerintahan	**5.01-03** PROGRAM PERENCANAAN PEMERINTAHAN DAN PEMBANGUNAN MANUSIA
	4.03-0021.0121 *Pengelolaan Evaluasi dan Pelaporan Pelaksanaan Pembangunan*	**4.01-03.2.02.03** *Pengelolaan Evaluasi dan Pelaporan Pelaksanaan Pembangunan*	**4.01-03.2.02** Administrasi Pembangunan	**4.01-03** PROGRAM PEREKONOMIAN DAN PEMBANGUNAN
	4.03-0021.0122 *Fasilitasi Peyusunan Program Pembangunan*	**4.01-03.2.02.01** *Fasilitasi Penyusunan Program Pembangunan*	**4.01-03.2.02** Administrasi Pembangunan	**4.01-03** PROGRAM PEREKONOMIAN DAN PEMBANGUNAN
	4.03-0021.0124 *Penyusunan Renstra dan Renja SKPD*	**X.XX-01.2.01.01** *Penyusunan Renstra dan Renja Perangkat Daerah*	**X.XX-01.2.01** Perencanaan dan Evaluasi Kinerja Perangkat Daerah	**X.XX-01** PROGRAM PENUNJANG URUSAN PEMERINTAHAN DAERAH
	4.03-0021.0125 *Koordinasi dan Sinkronisasi Perencanaan SKPD*	**X.XX-01.2.01.04** *Koordinasi dan Sinkronisasi Perencanaan Perangkat Daerah*	**X.XX-01.2.01** Perencanaan dan Evaluasi Kinerja Perangkat Daerah	**X.XX-01** PROGRAM PENUNJANG URUSAN PEMERINTAHAN DAERAH

Kode menurut Permendagri 13		Kode menurut Permendagri 90		
Kode	**Uraian Program / Kegiatan**	**Kode / Uraian Sub Kegiatan**	**Kode / Uraian Kegiatan**	**Kode / Uraian Program**
	4.03-0021.0126 *Penyusunan Program dan Kegiatan SKPD*	**X.XX-01.2.01.02** *Penyusunan Program dan Kegiatan Perangkat Daerah dalam Dokumen Perencanaan*	**X.XX-01.2.01** Perencanaan dan Evaluasi Kinerja Perangkat Daerah	**X.XX-01** PROGRAM PENUNJANG URUSAN PEMERINTAHAN DAERAH
	4.03-0021.0127 *Koordinasi Penyusunan Dokumen Perencanaan Pembangunan Daerah Bidang Sumber Air dan Lingkungan Hidup*	**5.01-05.2.01.01** *Koordinasi Penyusunan Dokumen Perencanaan Pembangunan Daerah (RPJPD, RPJMD dan RKPD) Bidang Sumber Daya Air dan Lingkungan Hidup*	**5.01-05.2.01** Fasilitasi dan Monev Penyusunan Dokumen Perencanaan Bidang Sumber Daya Air dan Lingkungan Hidup	**5.01-05** PROGRAM PERENCANAAN INFRASTRUKTUR DAN KEWILAYAHAN
	4.03-0021.0128 *Koordinasi Penyusunan Dokumen Perencanaan Pembangunan Daerah Bidang Kebinamargaan dan Perhubungan*	**5.01-05.2.02.01** *Koordinasi Penyusunan Dokumen Perencanaan Pembangunan Daerah (RPJPD, RPJMD dan RKPD) Bidang Kebinamargaan dan Perhubungan*	**5.01-05.2.02** Fasilitasi dan Monev Penyusunan Dokumen Perencanaan Bidang Kebinamargaan dan Perhubungan	**5.01-05** PROGRAM PERENCANAAN INFRASTRUKTUR DAN KEWILAYAHAN
	4.03-0021.0129 *Koordinasi Penyusunan Dokumen Perencanaan Pembangunan Daerah Bidang Keciptakaryaan dan Kewilayahan*	**5.01-05.2.03.01** *Koordinasi Penyusunan Dokumen Perencanaan Pembangunan Daerah (RPJPD, RPJMD dan RKPD) Bidang Keciptakaryaan dan Kewilayahan*	**5.01-05.2.03** Fasilitasi dan Monev Penyusunan Dokumen Perencanaan Bidang Keciptakaryaan dan Kewilayahan	**5.01-05** PROGRAM PERENCANAAN INFRASTRUKTUR DAN KEWILAYAHAN
	4.03-0021.0130 *Penyusunan Dokumen Evaluasi SKPD*	**X.XX-01.2.01.05** *Evaluasi Kinerja Perangkat Daerah*	**X.XX-01.2.01** Perencanaan dan Evaluasi Kinerja Perangkat Daerah	**X.XX-01** PROGRAM PENUNJANG URUSAN PEMERINTAHAN DAERAH
	4.03-0021.0131 *Forum Perangkat Daerah (OPD)*	**5.01-02.2.01.04** *Koordinasi Pelaksanaan Forum Perangkat Daerah/Lintas Perangkat Daerah*	**5.01-02.2.01** Koordinasi Perencanaan Pembangunan Daerah	**5.01-02** PROGRAM PERENCANAAN, PENGENDALIAN DAN EVALUASI PEMBANGUNAN DAERAH
4.04-0001	***Bidang : 4.04 Keuangan*** **Program : Program Pelayanan Administrasi Perkantoran**			
	4.04-0001.0001 *Penyediaan Jasa Surat Menyurat*	**X.XX-01.2.03.01** *Penyediaan Jasa Surat Menyurat*	**X.XX-01.2.03** Administrasi Umum	**X.XX-01** PROGRAM PENUNJANG URUSAN PEMERINTAHAN DAERAH
	4.04-0001.0002 *Penyediaan Jasa Komunikasi, Sumber Daya Air dan Listrik*	**X.XX-01.2.03.02** *Penyediaan Jasa Komunikasi, Sumber Daya Air dan Listrik*	**X.XX-01.2.03** Administrasi Umum	**X.XX-01** PROGRAM PENUNJANG URUSAN PEMERINTAHAN DAERAH
	4.04-0001.0003 *Penyediaan Jasa Peralatan dan Perlengkapan Kantor*	**X.XX-01.2.03.03** *Penyediaan Jasa Peralatan dan Perlengkapan Kantor*	**X.XX-01.2.03** Administrasi Umum	**X.XX-01** PROGRAM PENUNJANG URUSAN PEMERINTAHAN DAERAH

Kode menurut Permendagri 13		Kode menurut Permendagri 90		
Kode	**Uraian Program / Kegiatan**	**Kode / Uraian Sub Kegiatan**	**Kode / Uraian Kegiatan**	**Kode / Uraian Program**
	4.04-0001.0006 *Penyediaan Jasa Pemeliharaan dan Perizinan Kendaraan Dinas/Operasional*	**X.XX-01.2.03.06** *Penyediaan Jasa Pemeliharaan dan Perizinan Kendaraan Dinas/Operasional*	**X.XX-01.2.03** Administrasi Umum	**X.XX-01** PROGRAM PENUNJANG URUSAN PEMERINTAHAN DAERAH
	4.04-0001.0007 *Penyediaan Jasa Administrasi Keuangan*	**X.XX-01.2.03.07** *Penyediaan Jasa Administrasi Keuangan*	**X.XX-01.2.03** Administrasi Umum	**X.XX-01** PROGRAM PENUNJANG URUSAN PEMERINTAHAN DAERAH
	4.04-0001.0008 *Penyediaan Jasa Kebersihan Kantor*	**X.XX-01.2.03.08** *Penyediaan Jasa Kebersihan Kantor*	**X.XX-01.2.03** Administrasi Umum	**X.XX-01** PROGRAM PENUNJANG URUSAN PEMERINTAHAN DAERAH
	4.04-0001.0009 *Penyediaan Jasa Perbaikan Peralatan Kerja*	**X.XX-01.2.03.09** *Penyediaan Jasa Perbaikan Peralatan Kerja*	**X.XX-01.2.03** Administrasi Umum	**X.XX-01** PROGRAM PENUNJANG URUSAN PEMERINTAHAN DAERAH
	4.04-0001.0010 *Penyediaan Alat Tulis Kantor*	**X.XX-01.2.03.10** *Penyediaan Alat Tulis Kantor*	**X.XX-01.2.03** Administrasi Umum	**X.XX-01** PROGRAM PENUNJANG URUSAN PEMERINTAHAN DAERAH
	4.04-0001.0011 *Penyediaan Barang Cetakan dan Penggandaan*	**X.XX-01.2.03.11** *Penyediaan Barang Cetakan dan Penggandaan*	**X.XX-01.2.03** Administrasi Umum	**X.XX-01** PROGRAM PENUNJANG URUSAN PEMERINTAHAN DAERAH
	4.04-0001.0012 *Penyediaan Komponen Instalasi Listrik/Penerangan Bangunan Kantor*	**X.XX-01.2.03.12** *Penyediaan Komponen Instalasi Listrik/Penerangan Bangunan Kantor*	**X.XX-01.2.03** Administrasi Umum	**X.XX-01** PROGRAM PENUNJANG URUSAN PEMERINTAHAN DAERAH
	4.04-0001.0013 *Penyediaan Peralatan dan Perlengkapan Kantor*	**X.XX-01.2.03.13** *Penyediaan Peralatan dan Perlengkapan Kantor*	**X.XX-01.2.03** Administrasi Umum	**X.XX-01** PROGRAM PENUNJANG URUSAN PEMERINTAHAN DAERAH
	4.04-0001.0014 *Penyediaan peralatan rumah tangga*	**X.XX-01.2.03.14** *Penyediaan Peralatan Rumah Tangga*	**X.XX-01.2.03** Administrasi Umum	**X.XX-01** PROGRAM PENUNJANG URUSAN PEMERINTAHAN DAERAH
	4.04-0001.0015 *Penyediaan Bahan Bacaan dan Peraturan Perundang-Undangan*	**X.XX-01.2.03.15** *Penyediaan Bahan Bacaan dan Peraturan Perundang-Undangan*	**X.XX-01.2.03** Administrasi Umum	**X.XX-01** PROGRAM PENUNJANG URUSAN PEMERINTAHAN DAERAH
	4.04-0001.0016 *Penyediaan bahan logistik kantor*	**X.XX-01.2.03.16** *Penyediaan Bahan Logistik Kantor*	**X.XX-01.2.03** Administrasi Umum	**X.XX-01** PROGRAM PENUNJANG URUSAN PEMERINTAHAN DAERAH

Kode menurut Permendagri 13		Kode menurut Permendagri 90		
Kode	**Uraian Program / Kegiatan**	**Kode / Uraian Sub Kegiatan**	**Kode / Uraian Kegiatan**	**Kode / Uraian Program**
	4.04-0001.0017 *Penyediaan Makanan dan Minuman*	**X.XX-01.2.03.17** *Penyediaan Makanan dan Minuman*	**X.XX-01.2.03** Administrasi Umum	**X.XX-01** PROGRAM PENUNJANG URUSAN PEMERINTAHAN DAERAH
	4.04-0001.0018 *Rapat-Rapat Koordinasi dan Konsultasi ke Luar Daerah dan Dalam Daerah*	**X.XX-01.2.03.18** *Rapat-Rapat Kordinasi dan Konsultasi ke Luar Daerah*	**X.XX-01.2.03** Administrasi Umum	**X.XX-01** PROGRAM PENUNJANG URUSAN PEMERINTAHAN DAERAH
	4.04-0001.0020 *Penyusunan Dokumen Perencanaan dan Laporan Berkala*	**X.XX-01.2.01.01** *Penyusunan Renstra dan Renja Perangkat Daerah*	**X.XX-01.2.01** Perencanaan dan Evaluasi Kinerja Perangkat Daerah	**X.XX-01** PROGRAM PENUNJANG URUSAN PEMERINTAHAN DAERAH
	4.04-0001.0026 *Laporan Akuntabilitas Kinerja Instansi Pemerintah*	**X.XX-01.2.02.06** *Penyusunan Laporan Capaian Kinerja dan Ikhtisar Realisasi Kinerja SKPD*	**X.XX-01.2.02** Administrasi Keuangan	**X.XX-01** PROGRAM PENUNJANG URUSAN PEMERINTAHAN DAERAH
	4.04-0001.0029 *Penyusunan Laporan Keuangan Akhir Tahun*	**X.XX-01.2.02.09** *Penyusunan Pelaporan Keuangan Akhir Tahun*	**X.XX-01.2.02** Administrasi Keuangan	**X.XX-01** PROGRAM PENUNJANG URUSAN PEMERINTAHAN DAERAH
	4.04-0001.0039 *Penyelenggaraan Tata Usaha Keuangan*	**X.XX-01.2.02.04** *Penyusunan Akuntansi dan Pelaporan Keuangan*	**X.XX-01.2.02** Administrasi Keuangan	**X.XX-01** PROGRAM PENUNJANG URUSAN PEMERINTAHAN DAERAH
	4.04-0001.0044 *Penatausahaan Barang Persediaan dan Aset Tetap*	**5.02-03.2.01.05** *Penatausahaan Barang Milik Daerah*	**5.02-03.2.01** Pengelolaan Barang Milik Daerah	**5.02-03** PROGRAM PENGELOLAAN BARANG MILIK DAERAH
	4.04-0001.0052 *Penyusunan Program dan Kegiatan OPD*	**X.XX-01.2.01.02** *Penyusunan Program dan Kegiatan Perangkat Daerah dalam Dokumen Perencanaan*	**X.XX-01.2.01** Perencanaan dan Evaluasi Kinerja Perangkat Daerah	**X.XX-01** PROGRAM PENUNJANG URUSAN PEMERINTAHAN DAERAH
	4.04-0001.0053 *Penyusunan Dokumen Evaluasi*	**X.XX-01.2.01.03** *Penyusunan Dokumen Evaluasi Perangkat Daerah*	**X.XX-01.2.01** Perencanaan dan Evaluasi Kinerja Perangkat Daerah	**X.XX-01** PROGRAM PENUNJANG URUSAN PEMERINTAHAN DAERAH
	4.04-0001.0054 *Gaji dan Tunjangan ASN*	**X.XX-01.2.02.01** *Penyediaan Gaji dan Tunjangan ASN*	**X.XX-01.2.02** Administrasi Keuangan	**X.XX-01** PROGRAM PENUNJANG URUSAN PEMERINTAHAN DAERAH
	4.04-0001.0055 *Administrasi Pelaksanaan Tugas ASN*	**X.XX-01.2.02.02** *Penyediaan Administrasi Pelaksanaan Tugas ASN*	**X.XX-01.2.02** Administrasi Keuangan	**X.XX-01** PROGRAM PENUNJANG URUSAN PEMERINTAHAN DAERAH

Kode menurut Permendagri 13		Kode menurut Permendagri 90		
Kode	**Uraian Program / Kegiatan**	**Kode / Uraian Sub Kegiatan**	**Kode / Uraian Kegiatan**	**Kode / Uraian Program**
	4.04-0001.0056 *Bahan pelaksanaan Verifikasi*	**X.XX-01.2.02.03** *Penyiapan Bahan Pelaksanaan Verifikasi*	**X.XX-01.2.02** Administrasi Keuangan	**X.XX-01** PROGRAM PENUNJANG URUSAN PEMERINTAHAN DAERAH
	4.04-0001.0057 *Bahan Tanggapan Pemeriksaan*	**X.XX-01.2.02.05** *Pengelolaan dan Penyiapan Bahan Tanggapan Pemeriksaan*	**X.XX-01.2.02** Administrasi Keuangan	**X.XX-01** PROGRAM PENUNJANG URUSAN PEMERINTAHAN DAERAH
	4.04-0001.0058 *Laporan Keuangan Bulanan / Semester*	**X.XX-01.2.02.07** *Penyusunan Laporan Keuangan Bulanan/Semesteran*	**X.XX-01.2.02** Administrasi Keuangan	**X.XX-01** PROGRAM PENUNJANG URUSAN PEMERINTAHAN DAERAH
	4.04-0001.0063 *Pemeliharaan Rutin / Berkala Peralatan Gedung Kantor*	**X.XX-01.2.03.32** *Pemeliharaan Rutin/Berkala Perlengkapan Gedung Kantor*	**X.XX-01.2.03** Administrasi Umum	**X.XX-01** PROGRAM PENUNJANG URUSAN PEMERINTAHAN DAERAH
	4.04-0001.0064 *Pengadaan Perlengkapan Gedung Kantor*	**X.XX-01.2.03.22** *Pengadaan Perlengkapan Gedung Kantor*	**X.XX-01.2.03** Administrasi Umum	**X.XX-01** PROGRAM PENUNJANG URUSAN PEMERINTAHAN DAERAH
	4.04-0001.0065 *Pengadaan Peralatan Gedung Kantor*	**X.XX-01.2.03.24** *Pengadaan Peralatan Gedung Kantor*	**X.XX-01.2.03** Administrasi Umum	**X.XX-01** PROGRAM PENUNJANG URUSAN PEMERINTAHAN DAERAH
	4.04-0001.0067 *Penyediaan Gaji dan Tunjangan ASN*	**X.XX-01.2.02.01** *Penyediaan Gaji dan Tunjangan ASN*	**X.XX-01.2.02** Administrasi Keuangan	**X.XX-01** PROGRAM PENUNJANG URUSAN PEMERINTAHAN DAERAH
	4.04-0001.0068 *Penyusunan Laporan Prognosis Realisasi Anggaran*	**X.XX-01.2.02.08** *Penyusunan Pelaporan Prognosis Realisasi Anggaran*	**X.XX-01.2.02** Administrasi Keuangan	**X.XX-01** PROGRAM PENUNJANG URUSAN PEMERINTAHAN DAERAH
4.04-0002	***Bidang : 4.04 Keuangan*** **Program : Program Peningkatan Sarana dan Prasarana Aparatur**			
	4.04-0002.0005 *pengadaan Kendaraan dinas/operasional*	**X.XX-01.2.03.20** *Pengadaan Kendaraan Dinas/Operasional*	**X.XX-01.2.03** Administrasi Umum	**X.XX-01** PROGRAM PENUNJANG URUSAN PEMERINTAHAN DAERAH
	4.04-0002.0022 *Pemeliharaan Rutin/Berkala Gedung Kantor*	**X.XX-01.2.03.28** *Pemeliharaan Rutin/Berkala Gedung Kantor*	**X.XX-01.2.03** Administrasi Umum	**X.XX-01** PROGRAM PENUNJANG URUSAN PEMERINTAHAN DAERAH

Kode menurut Permendagri 13		Kode menurut Permendagri 90		
Kode	**Uraian Program / Kegiatan**	**Kode / Uraian Sub Kegiatan**	**Kode / Uraian Kegiatan**	**Kode / Uraian Program**
	4.04-0002.0024 *Pemeliharaan Rutin/Berkala Kendaraan Dinas/Operasional*	**X.XX-01.2.03.30** *Pemeliharaan Rutin/Berkala Kendaraan Dinas/Operasional*	**X.XX-01.2.03** Administrasi Umum	**X.XX-01** PROGRAM PENUNJANG URUSAN PEMERINTAHAN DAERAH
	4.04-0002.0028 *Pemeliharaan rutin/berkala peralatan gedung kantor*	**X.XX-01.2.03.34** *Pemeliharaan Rutin/Berkala Peralatan Gedung Kantor*	**X.XX-01.2.03** Administrasi Umum	**X.XX-01** PROGRAM PENUNJANG URUSAN PEMERINTAHAN DAERAH
	4.04-0002.0046 *Pengadaan pakaian dinas beserta perlengkapannya BPPRD*	**X.XX-01.2.04.02** *Pengadaan Pakaian Dinas Beserta Perlengkapannya*	**X.XX-01.2.04** Peningkatan Disiplin dan Kapasitas Sumber Daya Aparatur	**X.XX-01** PROGRAM PENUNJANG URUSAN PEMERINTAHAN DAERAH
	4.04-0002.0047 *Pendidikan dan pelatihan formal BPPRD*	**X.XX-01.2.04.09** *Pendidikan dan Pelatihan Formal*	**X.XX-01.2.04** Peningkatan Disiplin dan Kapasitas Sumber Daya Aparatur	**X.XX-01** PROGRAM PENUNJANG URUSAN PEMERINTAHAN DAERAH
	4.04-0002.0048 *Bimbingan teknis peraturan perundang-undangan*	**X.XX-01.2.04.11** *Bimbingan Teknis Implementasi Peraturan Perundang-undangan*	**X.XX-01.2.04** Peningkatan Disiplin dan Kapasitas Sumber Daya Aparatur	**X.XX-01** PROGRAM PENUNJANG URUSAN PEMERINTAHAN DAERAH
	4.04-0002.0049 *Pengadaan Pakaian Dinas*	**X.XX-01.2.04.02** *Pengadaan Pakaian Dinas Beserta Perlengkapannya*	**X.XX-01.2.04** Peningkatan Disiplin dan Kapasitas Sumber Daya Aparatur	**X.XX-01** PROGRAM PENUNJANG URUSAN PEMERINTAHAN DAERAH
	4.04-0002.0050 *Pengadaan Pakaian Khusus*	**X.XX-01.2.04.05** *Pengadaan Pakaian Khusus Hari-hari Tertentu*	**X.XX-01.2.04** Peningkatan Disiplin dan Kapasitas Sumber Daya Aparatur	**X.XX-01** PROGRAM PENUNJANG URUSAN PEMERINTAHAN DAERAH
	4.04-0002.0051 *Pendidikan dan Pelatihan Formal*	**X.XX-01.2.04.09** *Pendidikan dan Pelatihan Formal*	**X.XX-01.2.04** Peningkatan Disiplin dan Kapasitas Sumber Daya Aparatur	**X.XX-01** PROGRAM PENUNJANG URUSAN PEMERINTAHAN DAERAH
	4.04-0002.0052 *Sosialisasi Peraturan Perundang-undangan*	**X.XX-01.2.04.10** *Sosialisasi Peraturan Perundang-undangan*	**X.XX-01.2.04** Peningkatan Disiplin dan Kapasitas Sumber Daya Aparatur	**X.XX-01** PROGRAM PENUNJANG URUSAN PEMERINTAHAN DAERAH
4.04-0003	***Bidang : 4.04 Keuangan*** **Program : Program Peningkatan Disiplin Aparatur**			
	4.04-0003.0006 *Pengadaan Mesin Kartu Absensi*	**X.XX-01.2.04.01** *Pengadaan Mesin/Kartu Absensi*	**X.XX-01.2.04** Peningkatan Disiplin dan Kapasitas Sumber Daya Aparatur	**X.XX-01** PROGRAM PENUNJANG URUSAN PEMERINTAHAN DAERAH
4.04-0005	***Bidang : 4.04 Keuangan*** **Program : Program Peningkatan Kapasitas Pengembangan Sumber Daya Aparatur**			

Kode menurut Permendagri 13		Kode menurut Permendagri 90		
Kode	**Uraian Program / Kegiatan**	**Kode / Uraian Sub Kegiatan**	**Kode / Uraian Kegiatan**	**Kode / Uraian Program**
	4.04-0005.0003 *Bimbingan teknis implementasi peraturan perundang-undangan*	**X.XX-01.2.04.11** *Bimbingan Teknis Implementasi Peraturan Perundang-undangan*	**X.XX-01.2.04** Peningkatan Disiplin dan Kapasitas Sumber Daya Aparatur	**X.XX-01** PROGRAM PENUNJANG URUSAN PEMERINTAHAN DAERAH
4.04-0007	***Bidang : 4.04 Keuangan*** **Program : Program Peningkatan dan Pengembangan Pengelolaan Keuangan Daerah**			
	4.04-0007.0002 *Penyusunan Laporan-Laporan Keuangan (LRA/LO) Secara Periodik*	**5.02-02.2.02.06** *Koordinasi Penyusunan Laporan Realisasi Penerimaan dan Pengeluaran Kas Daerah, Laporan Aliran Kas, dan Pelaksanaan Pemungutan/Pemotongan dan Penyetoran Perhitungan Fihak Ketiga (PFK)*	**5.02-02.2.02** Koordinasi dan Pengelolaan Perbendaharaan Daerah	**5.02-02** PROGRAM PENGELOLAAN KEUANGAN DAERAH
	4.04-0007.0003 *Penyusunan Laporan Keuangan Pemerintah Daerah (LKPD)*	**5.02-02.2.03.04** *Koordinasi dan Penyusunan Rancangan Peraturan Daerah Tentang Pertanggungjawaban Pelaksanaan APBD Provinsi dan Kabupaten/Kota*	**5.02-02.2.03** Koordinasi dan Pelaksanaan Akuntansi dan Pelaporan Keuangan Daerah	**5.02-02** PROGRAM PENGELOLAAN KEUANGAN DAERAH
	4.04-0007.0004 *Penyusunan Rancangan Peraturan Daerah (Raperda) Tentang Pertanggungjawaban Pelaksanaan APBD*	**5.02-02.2.03.04** *Koordinasi dan Penyusunan Rancangan Peraturan Daerah Tentang Pertanggungjawaban Pelaksanaan APBD Provinsi dan Kabupaten/Kota*	**5.02-02.2.03** Koordinasi dan Pelaksanaan Akuntansi dan Pelaporan Keuangan Daerah	**5.02-02** PROGRAM PENGELOLAAN KEUANGAN DAERAH
	4.04-0007.0005 *Rekonsiliasi Pendapatan dan Belanja Daerah*	**5.02-02.2.03.07** *Rekonsiliasi Realisasi Pendapatan dan Belanja Serta Pembiayaan*	**5.02-02.2.03** Koordinasi dan Pelaksanaan Akuntansi dan Pelaporan Keuangan Daerah	**5.02-02** PROGRAM PENGELOLAAN KEUANGAN DAERAH
	4.04-0007.0007 *Penyusunan Daftar Gaji*	**5.02-02.2.02.05** *Koordinasi Pelaksanaan dan Penelitian Kelengkapan Dokumen SPP dan SPM, Pemberian Pembebanan Rincian Penggunaan Atas Pengesahan SPJ Gaji dan Non Gaji, Serta Penerbitan SKPP*	**5.02-02.2.02** Koordinasi dan Pengelolaan Perbendaharaan Daerah	**5.02-02** PROGRAM PENGELOLAAN KEUANGAN DAERAH
	4.04-0007.0008 *Pengendalian Surat Perintah Pencairan Dana (SP2D)*	**5.02-02.2.02.04** *Pemprosesan, Penerbitan dan Pendistribusian Lembar SP2D*	**5.02-02.2.02** Koordinasi dan Pengelolaan Perbendaharaan Daerah	**5.02-02** PROGRAM PENGELOLAAN KEUANGAN DAERAH
	4.04-0007.0012 *Penyusunan Perubahan Anggaran Pendapatan dan Belanja Daerah (APBD)*	**5.02-02.2.01.06** *Penyusunan peraturan daerah tentang Perubahan APBD dan Peraturan Kepala Daerah tentang penjabaran Perubahan APBD*	**5.02-02.2.01** Koordinasi dan Penyusunan Rencana Anggaran Daerah	**5.02-02** PROGRAM PENGELOLAAN KEUANGAN DAERAH
	4.04-0007.0013 *Penyusunan Anggaran Pendapatan dan Belanja Daerah (APBD)*	**5.02-02.2.01.05** *Penyusunan peraturan daerah tentang APBD dan Peraturan Kepala Daerah tentang penjabaran APBD*	**5.02-02.2.01** Koordinasi dan Penyusunan Rencana Anggaran Daerah	**5.02-02** PROGRAM PENGELOLAAN KEUANGAN DAERAH

Kode menurut Permendagri 13		Kode menurut Permendagri 90		
Kode	**Uraian Program / Kegiatan**	**Kode / Uraian Sub Kegiatan**	**Kode / Uraian Kegiatan**	**Kode / Uraian Program**
	4.04-0007.0014 *Penyusunan Dokumen Pelaksanaan Anggaran (DPA) dan Dokumen Pelaksanaan Perubahan Anggaran (DPPA)*	**5.02-02.2.01.04** *Penyusunan dan Review DPA SKPD/Perubahan DPA SKPD*	**5.02-02.2.01** Koordinasi dan Penyusunan Rencana Anggaran Daerah	**5.02-02** PROGRAM PENGELOLAAN KEUANGAN DAERAH
	4.04-0007.0015 *Pendampingan Pelaporan Dana Perimbangan, Pendapatan Lainnya dan Pinjaman Daerah*	**5.02-02.2.02.03** *Koordinasi Pengelolaan Dana Perimbangan dan Dana Transfer Lainnya*	**5.02-02.2.02** Koordinasi dan Pengelolaan Perbendaharaan Daerah	**5.02-02** PROGRAM PENGELOLAAN KEUANGAN DAERAH
	4.04-0007.0016 *Penyusunan Anggaran Kas Pemerintah Daerah*	**5.02-02.2.02.01** *Koordinasi dan Pengelolaan Kas Daerah*	**5.02-02.2.02** Koordinasi dan Pengelolaan Perbendaharaan Daerah	**5.02-02** PROGRAM PENGELOLAAN KEUANGAN DAERAH
	4.04-0007.0017 *Sosialisasi Paket Regulasi Tentang Pengelolaan Keuangan Daerah*	**5.02-02.2.03.12** *Pelaksanaan Pembinaan dan Sosialisasi Tentang Penyusunan Laporan Keuangan Pemerintah Daerah Sesuai Sistem Akuntansi Pemerintah Daerah*	**5.02-02.2.03** Koordinasi dan Pelaksanaan Akuntansi dan Pelaporan Keuangan Daerah	**5.02-02** PROGRAM PENGELOLAAN KEUANGAN DAERAH
	4.04-0007.0018 *Penyusunan Paket Regulasi Tentang Pengelolaan Keuangan Daerah*	**5.02-02.2.01.08** *Penyusunan Regulasi Bidang Anggaran*	**5.02-02.2.01** Koordinasi dan Penyusunan Rencana Anggaran Daerah	**5.02-02** PROGRAM PENGELOLAAN KEUANGAN DAERAH
	4.04-0007.0019 *Sosialisasi Permendagri Tentang Pedoman Penyusunan APBD*	**5.02-02.2.03.12** *Pelaksanaan Pembinaan dan Sosialisasi Tentang Penyusunan Laporan Keuangan Pemerintah Daerah Sesuai Sistem Akuntansi Pemerintah Daerah*	**5.02-02.2.03** Koordinasi dan Pelaksanaan Akuntansi dan Pelaporan Keuangan Daerah	**5.02-02** PROGRAM PENGELOLAAN KEUANGAN DAERAH
	4.04-0007.0020 *Pengembangan Sistem Informasi Keuangan Daerah*	**5.02-02.2.01.05** *Penyusunan peraturan daerah tentang APBD dan Peraturan Kepala Daerah tentang penjabaran APBD*	**5.02-02.2.01** Koordinasi dan Penyusunan Rencana Anggaran Daerah	**5.02-02** PROGRAM PENGELOLAAN KEUANGAN DAERAH
	4.04-0007.0021 *Pendukung Operasional Penyelenggaraan Belanja Hibah, Bantuan Sosial, Bantuan Keuangan Dan Pembiayaan*	**5.02-02.2.04.03** *Pelaksanaan Alokasi dan Penyaluran Bantuan Keuangan Khusus*	**5.02-02.2.04** Kegiatan Penunjang Urusan	**5.02-02** PROGRAM PENGELOLAAN KEUANGAN DAERAH
	4.04-0007.0026 *Implementasi Transaksi Non Tunai Pada Pemerintah Daerah*	**5.02-02.2.02.05** *Koordinasi Pelaksanaan dan Penelitian Kelengkapan Dokumen SPP dan SPM, Pemberian Pembebanan Rincian Penggunaan Atas Pengesahan SPJ Gaji dan Non Gaji, Serta Penerbitan SKPP*	**5.02-02.2.02** Koordinasi dan Pengelolaan Perbendaharaan Daerah	**5.02-02** PROGRAM PENGELOLAAN KEUANGAN DAERAH
	4.04-0007.0035 *Optimalisasi Penerimaan Daerah*	**5.02-04.2.02.02** *Penyusunan Kebijakan Tentang Intensifikasi Pajak Daerah dan Retribusi Daerah*	**5.02-04.2.02** Perencanaan,Pengembangan,Pengendalian dan Evaluasi Pendapatan Daerah	**5.02-04** PROGRAM PENGELOLAAN PENDAPATAN DAERAH

Kode menurut Permendagri 13		Kode menurut Permendagri 90		
Kode	**Uraian Program / Kegiatan**	**Kode / Uraian Sub Kegiatan**	**Kode / Uraian Kegiatan**	**Kode / Uraian Program**
	4.04-0007.0039 *Monitoring dan Evaluasi Pembayaran Pajak dan Retribusi Daerah*	**5.02-04.2.02.11** *Monitoring dan Evaluasi Pemungutan Pajak Daerah dan Retribusi Daerah*	**5.02-04.2.02** Perencanaan,Pengembangan,Pengendalian dan Evaluasi Pendapatan Daerah	**5.02-04** PROGRAM PENGELOLAAN PENDAPATAN DAERAH
	4.04-0007.0041 *Pemungutan Pajak Daerah*	**5.02-04.2.02.10** *Pemeriksanaan Pajak Daerah*	**5.02-04.2.02** Perencanaan,Pengembangan,Pengendalian dan Evaluasi Pendapatan Daerah	**5.02-04** PROGRAM PENGELOLAAN PENDAPATAN DAERAH
	4.04-0007.0047 *Pengelolaan PBBP dan BPHTB kabupaten Tualang Bawang Barat*	**5.02-04.2.02.07** *Konsultasi dan Pendampingan Wajib Pajak dan Retribusi*	**5.02-04.2.02** Perencanaan,Pengembangan,Pengendalian dan Evaluasi Pendapatan Daerah	**5.02-04** PROGRAM PENGELOLAAN PENDAPATAN DAERAH
	4.04-0007.0048 *Pendistribusian dan Pengendalian SPPT PBB*	**5.02-04.2.02.10** *Pemeriksanaan Pajak Daerah*	**5.02-04.2.02** Perencanaan,Pengembangan,Pengendalian dan Evaluasi Pendapatan Daerah	**5.02-04** PROGRAM PENGELOLAAN PENDAPATAN DAERAH
	4.04-0007.0049 *Pembukuan dan Pelaporan Penerimaan Pajak dan Retrebusi Daerah*	**5.02-04.2.02.01** *Penyusunan Kebijakan Teknis Perencanaan dan Pengembangan Pendapatan Daerah*	**5.02-04.2.02** Perencanaan,Pengembangan,Pengendalian dan Evaluasi Pendapatan Daerah	**5.02-04** PROGRAM PENGELOLAAN PENDAPATAN DAERAH
	4.04-0007.0050 *Penyebarluasan Informasi Pajak dan Retrebusi Daerah Melalui Promosi Daerah*	**5.02-04.2.02.05** *Perumusan Kebijakan Strategi Penyuluhan dan Penyebarluasan Informasi Pajak Daerah dan Retribusi Daerah Kepada Masyarakat*	**5.02-04.2.02** Perencanaan,Pengembangan,Pengendalian dan Evaluasi Pendapatan Daerah	**5.02-04** PROGRAM PENGELOLAAN PENDAPATAN DAERAH
	4.04-0007.0055 *Pengawasan dan Pengamanan Aset Daerah*	**5.02-03.2.01.09** *Koordinasi, pengawasan dan pengendalian atas Penggunaan, Pemanfaatan, Pemusnahan dan Penghapusan Barang Milik Daerah*	**5.02-03.2.01** Pengelolaan Barang Milik Daerah	**5.02-03** PROGRAM PENGELOLAAN BARANG MILIK DAERAH
	4.04-0007.0056 *Penyusunan Neraca Aset*	**5.02-03.2.01.05** *Penatausahaan Barang Milik Daerah*	**5.02-03.2.01** Pengelolaan Barang Milik Daerah	**5.02-03** PROGRAM PENGELOLAAN BARANG MILIK DAERAH
	4.04-0007.0059 *Pendampingan Dalam Penyusunan LKPD SKPD*	**5.02-02.2.03.05** *Konsolidasi Laporan Keuangan SKPD, BLUD dan Laporan Keuangan PEMDA*	**5.02-02.2.03** Koordinasi dan Pelaksanaan Akuntansi dan Pelaporan Keuangan Daerah	**5.02-02** PROGRAM PENGELOLAAN KEUANGAN DAERAH
	4.04-0007.0063 *Penyusunan Standar Satuan Harga*	**5.02-02.2.01.08** *Penyusunan Regulasi Bidang Anggaran*	**5.02-02.2.01** Koordinasi dan Penyusunan Rencana Anggaran Daerah	**5.02-02** PROGRAM PENGELOLAAN KEUANGAN DAERAH
	4.04-0007.0065 *Penyusunan Analisa Standar Biaya*	**5.02-02.2.01.08** *Penyusunan Regulasi Bidang Anggaran*	**5.02-02.2.01** Koordinasi dan Penyusunan Rencana Anggaran Daerah	**5.02-02** PROGRAM PENGELOLAAN KEUANGAN DAERAH

Kode menurut Permendagri 13		Kode menurut Permendagri 90		
Kode	**Uraian Program / Kegiatan**	**Kode / Uraian Sub Kegiatan**	**Kode / Uraian Kegiatan**	**Kode / Uraian Program**
	4.04-0007.0068 *Penyusunan Laporan dan Rekonsiliasi Data Kas Non Anggaran*	**5.02-02.2.02.06** *Koordinasi Penyusunan Laporan Realisasi Penerimaan dan Pengeluaran Kas Daerah, Laporan Aliran Kas, dan Pelaksanaan Pemungutan/Pemotongan dan Penyetoran Perhitungan Fihak Ketiga (PFK)*	**5.02-02.2.02** Koordinasi dan Pengelolaan Perbendaharaan Daerah	**5.02-02** PROGRAM PENGELOLAAN KEUANGAN DAERAH
	4.04-0007.0071 *Rekonsiliasi dan Verifikasi Data Belanja Modal Perangkat Daerah Yang Menjadi Aset Daerah*	**5.02-03.2.01.05** *Penatausahaan Barang Milik Daerah*	**5.02-03.2.01** Pengelolaan Barang Milik Daerah	**5.02-03** PROGRAM PENGELOLAAN BARANG MILIK DAERAH
	4.04-0007.0076 *Inventarisasi Aset*	**5.02-03.2.01.06** *Inventarisasi Barang Milik Daerah*	**5.02-03.2.01** Pengelolaan Barang Milik Daerah	**5.02-03** PROGRAM PENGELOLAAN BARANG MILIK DAERAH
	4.04-0007.0077 *Penyusunan Laporan dan Rekonsiliasi Data Penerima TPG, Tamsil Guru, Sertifikasi Guru*	**5.02-02.2.02.05** *Koordinasi Pelaksanaan dan Penelitian Kelengkapan Dokumen SPP dan SPM, Pemberian Pembebanan Rincian Penggunaan Atas Pengesahan SPJ Gaji dan Non Gaji, Serta Penerbitan SKPP*	**5.02-02.2.02** Koordinasi dan Pengelolaan Perbendaharaan Daerah	**5.02-02** PROGRAM PENGELOLAAN KEUANGAN DAERAH
	4.04-0007.0081 *Rekonsiliasi Dana JKN Pada Aplikasi Simda Keuangan*	**5.02-02.2.03.07** *Rekonsiliasi Realisasi Pendapatan dan Belanja Serta Pembiayaan*	**5.02-02.2.03** Koordinasi dan Pelaksanaan Akuntansi dan Pelaporan Keuangan Daerah	**5.02-02** PROGRAM PENGELOLAAN KEUANGAN DAERAH
	4.04-0007.0083 *Konsolidasi Dan Rekonsiliasi Dana BOS Pada Aplikasi Simda Keuangan*	**5.02-02.2.03.07** *Rekonsiliasi Realisasi Pendapatan dan Belanja Serta Pembiayaan*	**5.02-02.2.03** Koordinasi dan Pelaksanaan Akuntansi dan Pelaporan Keuangan Daerah	**5.02-02** PROGRAM PENGELOLAAN KEUANGAN DAERAH
	4.04-0007.0086 *Bimtek Aplikasi Simda*	**5.02-02.2.01.05** *Penyusunan peraturan daerah tentang APBD dan Peraturan Kepala Daerah tentang penjabaran APBD*	**5.02-02.2.01** Koordinasi dan Penyusunan Rencana Anggaran Daerah	**5.02-02** PROGRAM PENGELOLAAN KEUANGAN DAERAH
	4.04-0007.0087 *Sosialisasi Pengelolaan DAK Fisik dan Non Fisik*	**5.02-02.2.02.03** *Koordinasi Pengelolaan Dana Perimbangan dan Dana Transfer Lainnya*	**5.02-02.2.02** Koordinasi dan Pengelolaan Perbendaharaan Daerah	**5.02-02** PROGRAM PENGELOLAAN KEUANGAN DAERAH
	4.04-0007.0088 *Pengendalian Pelaksanaan Anggaran*	**5.02-02.2.02.10** *Pelaksanaan Pengendalian dan Penerbitan Anggaran Kas dan SPD*	**5.02-02.2.02** Koordinasi dan Pengelolaan Perbendaharaan Daerah	**5.02-02** PROGRAM PENGELOLAAN KEUANGAN DAERAH
	4.04-0007.0091 *Perhitungan dan penetapan pajak daerah*	**5.02-04.2.02.07** *Konsultasi dan Pendampingan Wajib Pajak dan Retribusi*	**5.02-04.2.02** Perencanaan,Pengembangan,Pengendalian dan Evaluasi Pendapatan Daerah	**5.02-04** PROGRAM PENGELOLAAN PENDAPATAN DAERAH

Kode menurut Permendagri 13		Kode menurut Permendagri 90		
Kode	**Uraian Program / Kegiatan**	**Kode / Uraian Sub Kegiatan**	**Kode / Uraian Kegiatan**	**Kode / Uraian Program**
	4.04-0007.0094 *Penilaian dan Penghapusan Barang Milik Daerah*	**5.02-03.2.01.09** *Koordinasi, pengawasan dan pengendalian atas Penggunaan, Pemanfaatan, Pemusnahan dan Penghapusan Barang Milik Daerah*	**5.02-03.2.01** Pengelolaan Barang Milik Daerah	**5.02-03** PROGRAM PENGELOLAAN BARANG MILIK DAERAH
	4.04-0007.0095 *Pengelolaan Administrasi Gaji dan Perpajakan*	**5.02-02.2.02.05** *Koordinasi Pelaksanaan dan Penelitian Kelengkapan Dokumen SPP dan SPM, Pemberian Pembebanan Rincian Penggunaan Atas Pengesahan SPJ Gaji dan Non Gaji, Serta Penerbitan SKPP*	**5.02-02.2.02** Koordinasi dan Pengelolaan Perbendaharaan Daerah	**5.02-02** PROGRAM PENGELOLAAN KEUANGAN DAERAH
	4.04-0007.0096 *Penyusunan KUA dan PPAS*	**5.02-02.2.01.01** *Penyusunan KUA dan PPAS*	**5.02-02.2.01** Koordinasi dan Penyusunan Rencana Anggaran Daerah	**5.02-02** PROGRAM PENGELOLAAN KEUANGAN DAERAH
	4.04-0007.0097 *Penyusunan Perubahan KAU dan Perubahan PPAS*	**5.02-02.2.01.02** *Penyusunan Perubahan KUA dan Perubahan PPAS*	**5.02-02.2.01** Koordinasi dan Penyusunan Rencana Anggaran Daerah	**5.02-02** PROGRAM PENGELOLAAN KEUANGAN DAERAH
	4.04-0007.0098 *Penyusunan RKA dan Perubahan RKA SKPD*	**5.02-02.2.01.03** *Penyusunan dan Review RKA SKPD/Perubahan RKA SKPD*	**5.02-02.2.01** Koordinasi dan Penyusunan Rencana Anggaran Daerah	**5.02-02** PROGRAM PENGELOLAAN KEUANGAN DAERAH
	4.04-0007.0099 *Penyusunan Perkada tentang teknis Penysunan Anggaran OPD*	**5.02-02.2.01.07** *Penyusunan Peraturan Kepala Daerah tentang Teknis Penyusunan Anggaran SKPD*	**5.02-02.2.01** Koordinasi dan Penyusunan Rencana Anggaran Daerah	**5.02-02** PROGRAM PENGELOLAAN KEUANGAN DAERAH
	4.04-0007.0100 *Koordinasi Perencanaan Anggaran Pendapatan*	**5.02-02.2.01.09** *Koordinasi Perencanaan Anggaran Pendapatan*	**5.02-02.2.01** Koordinasi dan Penyusunan Rencana Anggaran Daerah	**5.02-02** PROGRAM PENGELOLAAN KEUANGAN DAERAH
	4.04-0007.0101 *Koordinasi Perencanaan Anggaran Belanja Daerah*	**5.02-02.2.01.10** *Koordinasi Perencanaan Anggaran Belanja Daerah*	**5.02-02.2.01** Koordinasi dan Penyusunan Rencana Anggaran Daerah	**5.02-02** PROGRAM PENGELOLAAN KEUANGAN DAERAH
	4.04-0007.0102 *Koordinasi Perencanaan Anggaran Pembiayaan*	**5.02-02.2.01.11** *Koordinasi Perencanaan Anggaran Pembiayaan*	**5.02-02.2.01** Koordinasi dan Penyusunan Rencana Anggaran Daerah	**5.02-02** PROGRAM PENGELOLAAN KEUANGAN DAERAH
	4.04-0007.0103 *Penyusunan Petunjuk Teknis Administrasi Keuangan tentang Penerimaan dan Pengeluaran Kas Serta SPJ*	**5.02-02.2.02.09** *Penyusunan Petunjuk Teknis Administrasi Keuangan yang Berkaitan Dengan Penerimaan dan Pengeluaran Kas Serta Penatausahaan dan Pertanggungjawaban (SPJ)*	**5.02-02.2.02** Koordinasi dan Pengelolaan Perbendaharaan Daerah	**5.02-02** PROGRAM PENGELOLAAN KEUANGAN DAERAH

Kode menurut Permendagri 13		Kode menurut Permendagri 90		
Kode	**Uraian Program / Kegiatan**	**Kode / Uraian Sub Kegiatan**	**Kode / Uraian Kegiatan**	**Kode / Uraian Program**
	4.04-0007.0104 *Penyusunan Tindak Lanjut LHP BPK atas LPP APBD*	**5.02-02.2.03.06** *Penyusunan Tanggapan/Tindak Lanjut terhadap LHP BPK atas Laporan Pertanggungjawaban Pelaksanaan APBD*	**5.02-02.2.03** Koordinasi dan Pelaksanaan Akuntansi dan Pelaporan Keuangan Daerah	**5.02-02** PROGRAM PENGELOLAAN KEUANGAN DAERAH
	4.04-0007.0106 *Analisis Laporan Pertanggungjawaban Pelaksanaan APBD*	**5.02-02.2.03.08** *Penyusunan Analisis Laporan Pertanggungjawaban Pelaksanaan APBD*	**5.02-02.2.03** Koordinasi dan Pelaksanaan Akuntansi dan Pelaporan Keuangan Daerah	**5.02-02** PROGRAM PENGELOLAAN KEUANGAN DAERAH
	4.04-0007.0107 *Koordinasi dan penyusunan Standar Harga berdasrkan jenis barang*	**5.02-03.2.01.01** *Koordinasi dan Penyusunan Standar Harga Berdasarkan Jenis dan Tipe Barang*	**5.02-03.2.01** Pengelolaan Barang Milik Daerah	**5.02-03** PROGRAM PENGELOLAAN BARANG MILIK DAERAH
	4.04-0007.0108 *Koordinasi Pengamanan Fisik, Administrasi dan Hukum Aset Daerah*	**5.02-03.2.01.07** *Koordinasi Pelaksanaan Pengamanan Fisik, Administrasi dan Hukum Barang Milik Daerah*	**5.02-03.2.01** Pengelolaan Barang Milik Daerah	**5.02-03** PROGRAM PENGELOLAAN BARANG MILIK DAERAH
	4.04-0007.0109 *Koordinasi, Pengawasan dan Pengendalian Pemindah Tanganan Aset*	**5.02-03.2.01.10** *Koordinasi, pengawasan dan pengendalian atas Pemindahtanganan Barang Milik Daerah*	**5.02-03.2.01** Pengelolaan Barang Milik Daerah	**5.02-03** PROGRAM PENGELOLAAN BARANG MILIK DAERAH
	4.04-0007.0110 *Koordinasi Pelaksanaan Rekon Penyusunan Laporan Aset Daerah*	**5.02-03.2.01.11** *Koordinasi Pelaksanaan Rekonsiliasi dalam Rangka Penyusunan Laporan Barang Milik Daerah*	**5.02-03.2.01** Pengelolaan Barang Milik Daerah	**5.02-03** PROGRAM PENGELOLAAN BARANG MILIK DAERAH
	4.04-0007.0111 *Rekon Laporan Aset Daerah dari OPD*	**5.02-03.2.01.12** *Konsolidasi Penyusunan Laporan Barang Milik Daerah dari SKPD*	**5.02-03.2.01** Pengelolaan Barang Milik Daerah	**5.02-03** PROGRAM PENGELOLAAN BARANG MILIK DAERAH
	4.04-0007.0112 *Koordinasi Penyusunan Laporan Pertanggungjawaban Pelaksanaan APBD*	**5.02-02.2.03.02** *Koordinasi Penyusunan Laporan Pertanggungjawaban Pelaksanaan APBD*	**5.02-02.2.03** Koordinasi dan Pelaksanaan Akuntansi dan Pelaporan Keuangan Daerah	**5.02-02** PROGRAM PENGELOLAAN KEUANGAN DAERAH
	4.04-0007.0113 *Koordinasi Penilaian Barang Milik Daerah*	**5.02-03.2.01.08** *Koordinasi Hasil Penilaian Barang Milik Daerah*	**5.02-03.2.01** Pengelolaan Barang Milik Daerah	**5.02-03** PROGRAM PENGELOLAAN BARANG MILIK DAERAH
	4.04-0007.0114 *Perumusan Standarisasi SOP Pajak dan Retribusi Daerah*	**5.02-04.2.02.03** *Perumusan Standarisasi Kebijakan Operasional Prosedur Pajak Daerah dan Retribusi Daerah*	**5.02-04.2.02** Perencanaan,Pengembangan,Pengendalian dan Evaluasi Pendapatan Daerah	**5.02-04** PROGRAM PENGELOLAAN PENDAPATAN DAERAH
	4.04-0007.0115 *Penyusunan dan Evaluasi Kebijakan tentang Sistem Pelayanan Pajak dan Retribusi Daerah*	**5.02-04.2.02.04** *Penyusunan dan Evaluasi Kebijakan Tentang Sistem Administrasi Pelayanan Pajak Daerah dan Retribusi Daerah*	**5.02-04.2.02** Perencanaan,Pengembangan,Pengendalian dan Evaluasi Pendapatan Daerah	**5.02-04** PROGRAM PENGELOLAAN PENDAPATAN DAERAH

Kode menurut Permendagri 13		Kode menurut Permendagri 90		
Kode	**Uraian Program / Kegiatan**	**Kode / Uraian Sub Kegiatan**	**Kode / Uraian Kegiatan**	**Kode / Uraian Program**
	4.04-0007.0116 *Kebijakan Pelayanan Pajak dan Retribusi Daerah Berbasis Teknologi*	**5.02-04.2.02.06** *Perumusan Kebijakan Pelayanan Pajak dan Retribusi Daerah Yang Berbasis Teknologi Informasi*	**5.02-04.2.02** Perencanaan,Pengembangan,Pengendalian dan Evaluasi Pendapatan Daerah	**5.02-04** PROGRAM PENGELOLAAN PENDAPATAN DAERAH
	4.04-0007.0117 *Sistem Informasi Pajak dan Retribusi Daerah*	**5.02-04.2.02.08** *Penyelenggaraan Sistem Informasi Pajak Daerah dan Retribusi Daerah*	**5.02-04.2.02** Perencanaan,Pengembangan,Pengendalian dan Evaluasi Pendapatan Daerah	**5.02-04** PROGRAM PENGELOLAAN PENDAPATAN DAERAH
	4.04-0007.0118 *Pemeliharaan dan Pemutakhiran Basis Data Pajak dan Retribusi Daerah*	**5.02-04.2.02.09** *Pemeliharaan dan Pemutakhiran Basis Data Pajak Daerah dan Retribusi Daerah*	**5.02-04.2.02** Perencanaan,Pengembangan,Pengendalian dan Evaluasi Pendapatan Daerah	**5.02-04** PROGRAM PENGELOLAAN PENDAPATAN DAERAH
	4.04-0007.0119 *Koordinasi Pelaksanaan Piutang dan Utang Daerah sebagai Optimalisasi Kas*	**5.02-02.2.02.07** *Koordinasi Pelaksanaan Piutang dan Utang Daerah yang Timbul Akibat Pengelolaan Kas, Pelaksanaan Analisis Pembiayaan dan Penempatan Uang Daerah Sebagai Optimalisasi Kas*	**5.02-02.2.02** Koordinasi dan Pengelolaan Perbendaharaan Daerah	**5.02-02** PROGRAM PENGELOLAAN KEUANGAN DAERAH
	4.04-0007.0120 *Rekonsiliasi Data Penerimaan dan Pengeluaran Kas dengan Instansi Terkait*	**5.02-02.2.02.08** *Rekonsiliasi Data Penerimaan dan Pengeluaran Kas Serta Pemungutan dan Pemotongan Atas SP2D Dengan Instansi Terkait*	**5.02-02.2.02** Koordinasi dan Pengelolaan Perbendaharaan Daerah	**5.02-02** PROGRAM PENGELOLAAN KEUANGAN DAERAH
	4.04-0007.0121 *Penatausanaan Pembiayaan Daerah*	**5.02-02.2.02.02** *Penatausahaan Pembiayaan Daerah*	**5.02-02.2.02** Koordinasi dan Pengelolaan Perbendaharaan Daerah	**5.02-02** PROGRAM PENGELOLAAN KEUANGAN DAERAH
	4.04-0007.0122 *Koordinasi Pelaksanaan Akuntansi Penerimaan dan Pengeluaran Kas Daerah*	**5.02-02.2.03.01** *Koordinasi Pelaksanaan Akuntansi Penerimaan dan Pengeluaran Kas Daerah*	**5.02-02.2.03** Koordinasi dan Pelaksanaan Akuntansi dan Pelaporan Keuangan Daerah	**5.02-02** PROGRAM PENGELOLAAN KEUANGAN DAERAH
4.05-0001	***Bidang : 4.05 Kepegawaian*** **Program : Program Pelayanan Administrasi Perkantoran**			
	4.05-0001.0002 *Penyediaan Jasa Komunikasi, Sumber Daya Air dan Listrik*	**X.XX-01.2.03.02** *Penyediaan Jasa Komunikasi, Sumber Daya Air dan Listrik*	**X.XX-01.2.03** Administrasi Umum	**X.XX-01** PROGRAM PENUNJANG URUSAN PEMERINTAHAN DAERAH
	4.05-0001.0006 *Penyediaan jasa pemeliharaan dan perizinan kendaraan dinas/operasional*	**X.XX-01.2.03.06** *Penyediaan Jasa Pemeliharaan dan Perizinan Kendaraan Dinas/Operasional*	**X.XX-01.2.03** Administrasi Umum	**X.XX-01** PROGRAM PENUNJANG URUSAN PEMERINTAHAN DAERAH
	4.05-0001.0007 *Penyediaan Jasa Administrasi Keuangan*	**X.XX-01.2.03.07** *Penyediaan Jasa Administrasi Keuangan*	**X.XX-01.2.03** Administrasi Umum	**X.XX-01** PROGRAM PENUNJANG URUSAN PEMERINTAHAN DAERAH

Kode menurut Permendagri 13		Kode menurut Permendagri 90		
Kode	**Uraian Program / Kegiatan**	**Kode / Uraian Sub Kegiatan**	**Kode / Uraian Kegiatan**	**Kode / Uraian Program**
	4.05-0001.0008 *Penyediaan Jasa Kebersihan Kantor*	**X.XX-01.2.03.08** *Penyediaan Jasa Kebersihan Kantor*	**X.XX-01.2.03** Administrasi Umum	**X.XX-01** PROGRAM PENUNJANG URUSAN PEMERINTAHAN DAERAH
	4.05-0001.0009 *Penyediaan Jasa Perbaikan Peralatan Kerja*	**X.XX-01.2.03.09** *Penyediaan Jasa Perbaikan Peralatan Kerja*	**X.XX-01.2.03** Administrasi Umum	**X.XX-01** PROGRAM PENUNJANG URUSAN PEMERINTAHAN DAERAH
	4.05-0001.0010 *Penyediaan Alat Tulis Kantor*	**X.XX-01.2.03.10** *Penyediaan Alat Tulis Kantor*	**X.XX-01.2.03** Administrasi Umum	**X.XX-01** PROGRAM PENUNJANG URUSAN PEMERINTAHAN DAERAH
	4.05-0001.0011 *Penyediaan Barang Cetakan dan Penggandaan*	**X.XX-01.2.03.11** *Penyediaan Barang Cetakan dan Penggandaan*	**X.XX-01.2.03** Administrasi Umum	**X.XX-01** PROGRAM PENUNJANG URUSAN PEMERINTAHAN DAERAH
	4.05-0001.0012 *Penyediaan Komponen Instalasi Listrik/Penerangan Bangunan Kantor*	**X.XX-01.2.03.12** *Penyediaan Komponen Instalasi Listrik/Penerangan Bangunan Kantor*	**X.XX-01.2.03** Administrasi Umum	**X.XX-01** PROGRAM PENUNJANG URUSAN PEMERINTAHAN DAERAH
	4.05-0001.0013 *Penyediaan Peralatan dan Perlengkapan Kantor*	**X.XX-01.2.03.13** *Penyediaan Peralatan dan Perlengkapan Kantor*	**X.XX-01.2.03** Administrasi Umum	**X.XX-01** PROGRAM PENUNJANG URUSAN PEMERINTAHAN DAERAH
	4.05-0001.0015 *Penyediaan Bahan Bacaan dan Peraturan Perundang-Undangan*	**X.XX-01.2.03.15** *Penyediaan Bahan Bacaan dan Peraturan Perundang-Undangan*	**X.XX-01.2.03** Administrasi Umum	**X.XX-01** PROGRAM PENUNJANG URUSAN PEMERINTAHAN DAERAH
	4.05-0001.0017 *Penyediaan Makanan dan Minuman*	**X.XX-01.2.03.17** *Penyediaan Makanan dan Minuman*	**X.XX-01.2.03** Administrasi Umum	**X.XX-01** PROGRAM PENUNJANG URUSAN PEMERINTAHAN DAERAH
	4.05-0001.0018 *Rapat-Rapat Koordinasi dan Konsultasi ke Luar Daerah dan Dalam Daerah*	**X.XX-01.2.03.18** *Rapat-Rapat Kordinasi dan Konsultasi ke Luar Daerah*	**X.XX-01.2.03** Administrasi Umum	**X.XX-01** PROGRAM PENUNJANG URUSAN PEMERINTAHAN DAERAH
	4.05-0001.0020 *Penyusunan Dokumen Perencanaan dan Laporan Berkala*	**X.XX-01.2.01.02** *Penyusunan Program dan Kegiatan Perangkat Daerah dalam Dokumen Perencanaan*	**X.XX-01.2.01** Perencanaan dan Evaluasi Kinerja Perangkat Daerah	**X.XX-01** PROGRAM PENUNJANG URUSAN PEMERINTAHAN DAERAH
	4.05-0001.0030 *Penyusunan Laporan Keuangan Semesteran*	**X.XX-01.2.02.07** *Penyusunan Laporan Keuangan Bulanan/Semesteran*	**X.XX-01.2.02** Administrasi Keuangan	**X.XX-01** PROGRAM PENUNJANG URUSAN PEMERINTAHAN DAERAH

Kode menurut Permendagri 13		Kode menurut Permendagri 90		
Kode	**Uraian Program / Kegiatan**	**Kode / Uraian Sub Kegiatan**	**Kode / Uraian Kegiatan**	**Kode / Uraian Program**
	4.05-0001.0040 *Penyediaan Gaji dan Tunjangan ASN*	**X.XX-01.2.02.01** *Penyediaan Gaji dan Tunjangan ASN*	**X.XX-01.2.02** Administrasi Keuangan	**X.XX-01** PROGRAM PENUNJANG URUSAN PEMERINTAHAN DAERAH
4.05-0002	***Bidang : 4.05 Kepegawaian*** **Program : Program Peningkatan Sarana dan Prasarana Aparatur**			
	4.05-0002.0005 *pengadaan Kendaraan dinas/operasional*	**X.XX-01.2.03.20** *Pengadaan Kendaraan Dinas/Operasional*	**X.XX-01.2.03** Administrasi Umum	**X.XX-01** PROGRAM PENUNJANG URUSAN PEMERINTAHAN DAERAH
	4.05-0002.0011 *Pengadaan Gedung Kantor*	**X.XX-01.2.03.22** *Pengadaan Perlengkapan Gedung Kantor*	**X.XX-01.2.03** Administrasi Umum	**X.XX-01** PROGRAM PENUNJANG URUSAN PEMERINTAHAN DAERAH
	4.05-0002.0022 *Pemeliharaan Rutin/Berkala Gedung Kantor*	**X.XX-01.2.03.28** *Pemeliharaan Rutin/Berkala Gedung Kantor*	**X.XX-01.2.03** Administrasi Umum	**X.XX-01** PROGRAM PENUNJANG URUSAN PEMERINTAHAN DAERAH
	4.05-0002.0024 *Pemeliharaan Rutin/Berkala Kendaraan Dinas/Operasional*	**X.XX-01.2.03.30** *Pemeliharaan Rutin/Berkala Kendaraan Dinas/Operasional*	**X.XX-01.2.03** Administrasi Umum	**X.XX-01** PROGRAM PENUNJANG URUSAN PEMERINTAHAN DAERAH
4.05-0005	***Bidang : 4.05 Kepegawaian*** **Program : Program Peningkatan Kapasitas Sumber Daya Aparatur**			
	4.05-0005.0001 *Pendidikan dan pelatihan formal*	**X.XX-01.2.04.09** *Pendidikan dan Pelatihan Formal*	**X.XX-01.2.04** Peningkatan Disiplin dan Kapasitas Sumber Daya Aparatur	**X.XX-01** PROGRAM PENUNJANG URUSAN PEMERINTAHAN DAERAH
	4.05-0005.0016 *Pendidikan dan Pelatihan Kepemimpinan bagi Pejabat Struktural*	**X.XX-01.2.04.09** *Pendidikan dan Pelatihan Formal*	**X.XX-01.2.04** Peningkatan Disiplin dan Kapasitas Sumber Daya Aparatur	**X.XX-01** PROGRAM PENUNJANG URUSAN PEMERINTAHAN DAERAH
4.05-0015	***Bidang : 4.05 Kepegawaian*** **Program : Program Pembinaan dan Pengembangan Aparatur**			
	4.05-0015.0003 *Penataan Sistem Administrasi Kenaikan Pangkat Otomatis PNS*	**5.03-02.2.02.10** *Pengelolaan Kenaikan Pangkat ASN*	**5.03-02.2.02** Administrasi Kepegawaian	**5.03-02** PROGRAM KEPEGAWAIAN DAERAH
	4.05-0015.0004 *Mutasi dan Promosi Jabatan*	**5.03-02.2.02.07** *Pengelolaan Mutasi ASN*	**5.03-02.2.02** Administrasi Kepegawaian	**5.03-02** PROGRAM KEPEGAWAIAN DAERAH
	4.05-0015.0008 *Pemutakhiran Data PNS*	**5.03-02.2.01.04** *Pengelolaan Data Kepegawaian*	**5.03-02.2.01** Pengelolaan Data dan Informasi ASN	**5.03-02** PROGRAM KEPEGAWAIAN DAERAH

Kode menurut Permendagri 13		Kode menurut Permendagri 90		
Kode	**Uraian Program / Kegiatan**	**Kode / Uraian Sub Kegiatan**	**Kode / Uraian Kegiatan**	**Kode / Uraian Program**
	4.05-0015.0020 *Penyelesaian pensiun*	**5.03-02.2.02.04** *Penyelesaian Pemberhentian dan Pemberian Pensiun*	**5.03-02.2.02** Administrasi Kepegawaian	**5.03-02** PROGRAM KEPEGAWAIAN DAERAH
	4.05-0015.0022 *Seleksi Evaluasi Kinerja Aparatur Sipil Negara*	**5.03-02.2.02.02** *Penataan dan Mutasi Jabatan*	**5.03-02.2.02** Administrasi Kepegawaian	**5.03-02** PROGRAM KEPEGAWAIAN DAERAH
	4.05-0015.0029 *Seleksi Penerimaan CPNS pelamar umum*	**5.03-02.2.02.01** *Penyusunan Analisis Kebutuhan, Formasi, dan Pelaksanaan Pengadaan ASN*	**5.03-02.2.02** Administrasi Kepegawaian	**5.03-02** PROGRAM KEPEGAWAIAN DAERAH
	4.05-0015.0047 *Pembinaan jabatan struktural dan fungsional*	**5.03-02.2.04.01** *Pengembangan Karir dan Promosi ASN*	**5.03-02.2.04** Pengembangan Karir ASN	**5.03-02** PROGRAM KEPEGAWAIAN DAERAH
	4.05-0015.0054 *Pengelolaan Data, Pengangkatan dan Pemberhentian Jabatan Fungsional*	**5.03-02.2.01.02** *Pengelolaan Data, Pengangkatan dan Pemberhentian Jabatan Fungsional*	**5.03-02.2.01** Pengelolaan Data dan Informasi ASN	**5.03-02** PROGRAM KEPEGAWAIAN DAERAH
	4.05-0015.0055 *Peningkatan Kapasitas ASN*	**5.03-02.2.03.01** *Peningkatan Kapasitas ASN*	**5.03-02.2.03** Peningkatan Kapastitas ASN	**5.03-02** PROGRAM KEPEGAWAIAN DAERAH
	4.05-0015.0056 *Fasilitasi Kelembagaan Profesi ASN*	**5.03-02.2.03.04** *Fasilitasi Kelembagaan Profesi ASN (KORPRI dan lembaga profesi ASN lainnya)*	**5.03-02.2.03** Peningkatan Kapastitas ASN	**5.03-02** PROGRAM KEPEGAWAIAN DAERAH
	4.05-0015.0057 *Pengelolaan Penyelesaian Pelanggaran Disiplin Aparatur*	**5.03-02.2.05.02** *Pengelolaan Penyelesaian Pelanggaran Disiplin ASN*	**5.03-02.2.05** Pembinaan ASN	**5.03-02** PROGRAM KEPEGAWAIAN DAERAH
4.07-0016	***Bidang : 4.07 Penelitian dan Pengembangan*** **Program : Program Penelitian,Pengembangan dan Inovasi**			
	4.07-0016.0003 *Jurnal Kelitbangan*	**5.05-02.2.01.12** *Pengelolaan Data Kelitbangan dan Peraturan*	**5.05-02.2.01** Penelitian dan Pengembangan Bidang Penyelenggaraan Pemerintahan dan Pengkajian Peraturan	**5.05-02** PROGRAM PENELITIAN DAN PENGEMBANGAN DAERAH
	4.07-0016.0007 *Penelitian dan Pengebangan Bidang Aspek - Aspek Sosial*	**5.05-02.2.02.01** *Penelitian dan Pengembangan Bidang Aspek- Aspek Sosial*	**5.05-02.2.02** Penelitian dan Pengembangan Bidang Sosial dan Kependudukan	**5.05-02** PROGRAM PENELITIAN DAN PENGEMBANGAN DAERAH
	4.07-0016.0008 *Penelitian dan Pengembangan Partisipasi Masyarakat*	**5.05-02.2.02.10** *Penelitian dan Pengembangan Partisipasi Masyarakat*	**5.05-02.2.02** Penelitian dan Pengembangan Bidang Sosial dan Kependudukan	**5.05-02** PROGRAM PENELITIAN DAN PENGEMBANGAN DAERAH

Kode menurut Permendagri 13		Kode menurut Permendagri 90		
Kode	**Uraian Program / Kegiatan**	**Kode / Uraian Sub Kegiatan**	**Kode / Uraian Kegiatan**	**Kode / Uraian Program**
	4.07-0016.0009 *Penelitian dan Pengembangan Koperasi, Usaha Kecil dan Mengengah*	**5.05-02.2.03.01** *Penelitian dan Pengembangan Koperasi, Usaha Kecil dan Menengah*	**5.05-02.2.03** Penelitian dan Pengembangan Bidang Ekonomi dan Pembangunan	**5.05-02** PROGRAM PENELITIAN DAN PENGEMBANGAN DAERAH
	4.07-0016.0010 *Penelitian dan Pengembangan Pertanian, perkebunan dan Pangan*	**5.05-02.2.03.04** *Penelitian dan Pengembangan Pertanian, Perkebunan dan Pangan*	**5.05-02.2.03** Penelitian dan Pengembangan Bidang Ekonomi dan Pembangunan	**5.05-02** PROGRAM PENELITIAN DAN PENGEMBANGAN DAERAH

OPD : DINAS PENDIDIKAN

Kode					Urusan / Bidang Urusan / Program / Kegiatan / Sub Kegiatan	Indikator Kinerja Program / Kegiatan / Sub Kegiatan	Rencana Tahun 2021				Catatan Penting	Prakiraan Maju Rencana Tahun 2022	
							Lokasi	Target Capaian Kerja		Kebutuhan Dana / Pagu Indikatif	Sumber Dana		Target Capaian Kinerja	Kebutuhan Dana/Pagu Indikatif
								Jml	Sat					
(1)					(2)	(3)	(4)	(5)		(6)	(7)	(8)	(9)	.(10)
1	01	01			**PROGRAM PENUNJANG URUSAN PEMERINTAH DAERAH**									
1	01	01	2.01		**Perencanaan dan evaluasi kinerja perangkat daerah**	**Terlaksananya Perencanaan dan evaluasi kinerja perangkat daerah**								-
1	01	01	2.01	01	Penyusunan Renstra dan Renja perangkat Daerah	Terlaksananya Penyusunan Renstra dan Renja perangkat Daerah	Kab. Tubaba	3	Dok	50.000.000	APBD			55.000.000
1	01	01	2.02		**Administrasi keuangan**	**terlaksananya Administrasi keuangan**								-
1	01	01	2.02	01	Penyediaan Gaji dan Tunjangan ASN	Tersedianya Gaji dan Tunjangan ASN	Kab. Tubaba			161.798.227.898	APBD			177.978.050.688
1	01	01	2.03		**Administrasi Umum**									-
1	01	01	2.03	03	penyediaan jasa peralatan dan perlengkapan kantor	Tersedianya jasa peralatan dan perlengkapan kantor	Kab. Tubaba	100	%	62.000.000	APBD			68.200.000
1	01	01	2.03	06	penyediaan jasa pemeliharaan dan perizinan kendaraan dinas/Operasinal	Tersedianya jasa pemeliharaan dan perizinan kendaraan dinas/Operasinal	Kab. Tubaba	100	%	166.200.000	APBD			182.820.000
1	01	01	2.03	07	Penyediaan Jasa Administrasi Keuangan	tersedianya jasa administrasi keuangan	Kab. Tubaba	100	%	207.940.000	APBD			228.734.000
1	01	01	2.03	10	penyediaan Alat Tulis Kantor	Tersedianya Alat Tulis Kantor	Kab. Tubaba	100	%	115.250.000	APBD			126.775.000
1	01	01	2.03	11	penyediaan alat cetak dan penggandaan	Tersedianya alat cetak dan penggandaan	Kab. Tubaba	100	%	60.610.000	APBD			66.671.000
1	01	01	2.03	17	penyediaan makanan dan minuman	tersedianya makanan dan minuman	Kab. Tubaba			144.000.000	APBD			158.400.000
1	01	01	2.04		**Peningkatan Disiplin dan Kapasitas Sumber Daya Aparatur**									-

1	01	01	2.04	09	Pendidikan dan Pelatihan Formal	Terselenggaranya Pendidikan dan Pelatihan Formal	Kab. Tubaba		1.766.000.000	APBD			1.942.600.000
1					**URUSAN PEMRINTAHAN WAJIB YANG BERKAIATAN DENGAN PELAYANAN DASAR**								
1	01				**URUSAN PEMERIMNTAH BIDANG PENDIDIKAN**								-
1	01	02			**PROGRAM PENGELOLAAN PENDIDIKAN**								-
1	01	02	2.01		**Pengelolaan Pendidikan Sekolah Dasar**								-
1	01	02	2.01	06	Pembangunan Saranan, Prasarana dan Utilitas Sekolah	Terlaksananya Pembangunan Saranan, Prasarana dan Utilitas Sekolah	Kab. Tubaba	100 %	19.879.544.000	APBD			21.867.498.400
1	01	02	2.01	23	Penyelenggaraan Proses Belajar dan Ujian bagi Peserta Didik	terlaksananya proses belajar dan ujian bagi peserta didik SD	Kab. Tubaba	100 %	125.000.000	APBD			137.500.000
1	01	02	2.01	28	Pembinaan Kelembagaan dan Manajemen Sekolah	terlaksananya Pembinaan Kelembagaan dan Manajemen Sekolah	Kab. Tubaba	100 %	35.815.526.826	APBD			39.397.079.509
1	01	02	2.02		**Pengelolaan Pendidikan Sekolah Menengah Pertama**								-
1	01	02	2.02	12	Pembangunan Saranan, Prasarana dan Utilitas Sekolah	Terlaksananya Pembangunan Saranan, Prasarana dan Utilitas Sekolah	Kab. Tubaba	100 %	1.190.996.000	APBD			1.310.095.600
1	01	02	2.02	36	Penyelenggaraan Proses Belajar dan Ujian bagi Peserta Didik	terlaksananya proses belajar dan ujian bagi peserta didik SMP	Kab. Tubaba	100 %	125.000.000	APBD			137.500.000
1	01	02	2.02	37	Penyiapan dan Tindak Lanjut Evaluasi Satuan Pendidikan Sekolah Menengah Pertama	Terlaksananya Penyiapan dan Tindak Lanjut Evaluasi Satuan Pendidikan Sekolah Menengah Pertama	Kab. Tubaba	100 %	600.000.000	APBD			660.000.000
1	01	02	2.03		**Pengelolaan Pendidikan Anak Usia Dini (PAUD)**								-

1	01	02	2.03	17	Pembinaan Kelembagaan dan Manajemen PAUD	Terlaksananya Pembinaan Kelembagaan dan Manajemen PAUD	Kab. Tubaba	100 %		5.396.200.000	APBD			5.935.820.000
														-
1	01	02	2.04		**Pengelolaan Pendidikan Noformal / Kesetaraan**									-
1	01	02	2.04	16	Pembinaan Kelembagaan dan Manajemen Sekolah Nonformal/Kesetaraan	Terlaksananya Pembinaan Kelembagaan dan Manajemen Sekolah Nonformal/Kesetaraan	Kab. Tubaba	100 %		1.733.300.000	APBD			1.906.630.000
														-
1	01	03			**PROGRAM PENGEMBANGAN KURIKULUM**									-
1	01	03	2.01		**Penetapan Kurikulum Muatan Lokal Pendidikan Dasar**									-
1	01	03	2.01	01	Penyusunan kompetensi dasar muatan lokal pendidikan dasar	terselenggaranya Penyusunan kompetensi dasar muatan lokal pendidikan dasar	Kab. Tubaba	15	Anggota TBBC	3.230.000.000	APBD			3.553.000.000
1	01	03	2.01	02	Penyusunan Silabus Muatan Lokal Pendidikan Dasar	terselenggaranya Penyusunan Silabus Muatan Lokal Pendidikan Dasar	Kab. Tubaba	1	Dok	700.000.000	APBD			770.000.000
														-
1	01	04			**PROGRAM PENDIDIK DAN TENAGA KEPENDIDIKAN**									-
1	01	04	2.01		**Pemerataaan Kuantitas Dan Kualitas Pendidikan Dan Tenaga Kependidikan Bagi Satuan Pendidikan Dasar, PAUD dan Pendidikan Nonformal/Kesetaraan**									-
1	01	04	2.01	01	Perhitungan dan Pemetaan Pendidik dan Tenaga Kependidikan Sataun Pendidikan Dasar, PAUD, dan Pendidikan Nonformal / Kesetaraan	Terlaksananya Sosialisasi Dan Rekonsiliasi Percepatan Penyaluran Tunjangan Guru	Kab. Tubaba	100 %		700.000.000	APBD			770.000.000
														-
JUMLAH										**233.865.794.724**				**257.252.374.196**

OPD : DINAS KESEHATAN

Kode					Urusan / Bidang Urusan / Program / Kegiatan / Sub Kegiatan	Indikator Kinerja Program / Kegiatan / Sub Kegiatan	Rencana Tahun 2021				Catatan Penting	Prakiraan Maju Rencana Tahun 2022	
							Lokasi	Target Capaian Kerja		Kebutuhan Dana / Pagu Indikatif	Sumber Dana		Target Capaian Kinerja	Kebutuhan Dana/Pagu Indikatif
								Jml	Sat				
(1)					(2)	(3)	(4)	(5)		(6)	(7)	(8)	(9)	.(10)
1	02	01			**PROGRAM PENUNJANG URUSAN PEMERINTAH DAERAH**									
1	02	01	2.01		Perencanaan dn Evaluasi Kinerja Perangkat Daerah									
1	02	01	2.01	01	Penyusunan Renstra dan Renja Perangkat Daerah	Jumlah Dokumen Renja SKPD	Din. Kes Kab.Tubaba	2	Dok	43.520.000	APBD		2 Dok	47.872.000
1	02	01	2.01	02	Penyusunan Program dan Kegiatan Perangkat Daerah dalam Dokumen Perencanaan	Jumlah Dokumen Perencanaan Program dan kegiatan SKPD	Din. Kes Kab.Tubaba	1	Dok	108.050.000	APBD		1 Dok	118.855.000
1	02	01	2.01	03	Penyusunan Dokumentasi Evaluasi Perangkat Daerah	Jumlah Dokumen Evaluasi SKPD	Din. Kes Kab.Tubaba	1	Dok	-	APBD		1 Dok	-
1	02	01	2.01	04	Koordinasi dan Sikronisasi Perencanaan Perangkat Daerah	Jumlah kegiatan koordinasi dan sinkronisasi	Din. Kes Kab.Tubaba	4	Keg	162.830.000	APBD		4 Keg	179.113.000
1	02	01	2.01	05	Evaluasi Kinerja Perangkat Daerah	Berjalannya evaluasi kinerja di lingkup dinas kesehatan dan jajarannya	Din. Kes Kab.Tubaba	100	%	40.350.000	APBD		100%	44.385.000
1	02	01	2.02		**Administrasi Keuangan**									-
1	02	01	2.02	01	Penyediaan Gaji dan Tunjangan ASN	Tersedianya gaji dan tunjangan ASN Dinas	Din. Kes Kab.Tubaba	100	%	29.117.436.736	APBD		100%	32.029.180.410
1	02	01	2.02	02	Penyediaan Administrasi Pelaksanaan Tugas ASN	Terlaksananya penyediaan administrasi sesuai tupoksi	Din. Kes Kab.Tubaba	100	%	-	APBD		100%	-
1	02	01	2.02	06	Penyusunan Laporan Capaian Kinerja dan Ikhtisar Realisasi Kinerja SKPD	Jumlah Dokumen LAKIP, Tersusunnya Laporan Capaian Kinerja dan Ikhtisar Kinerja SKPD	Din. Kes Kab.Tubaba	1	Dok	11.320.000	APBD		1 Dok	12.452.000
1	02	01	2.02	07	Penyusunan Laporan Keuangan Bulanan / Semesteran	Jumlah laporan keuangan bulanan	Din. Kes Kab.Tubaba	12	Lap	-	APBD		12 Lap	-
1	02	01	2.02	08	Penyusunan Pelaporan Prognosis Realisasi Anggaran	Jumlah dokumen	Din. Kes Kab.Tubaba	1	Dok	-	APBD		1 Dok	-
1	02	01	2.02	09	Penyusunan PelaporanKeuangan Akhir Tahun	Jumlah dokumen	Din. Kes Kab.Tubaba	1	Dok	-	APBD		1 Dok	-
1	02	01	2.03		**Administrasi Umum**									-

1	02	01	2.03	01	Penyediaan Jasa Surat Menyurat	Tersedianya Jasa Surat Menyurat	Din. Kes Kab.Tubaba	100 %	48.600.000	APBD		100%	53.460.000
1	02	01	2.03	02	Penyediaan Jasa Komunikasi, Sumber Daya Air dan Listrik	Tersedianya Jasa Komunikasi, Sumber Daya Air dan Listrik	Din. Kes Kab.Tubaba	100 %	346.800.000	APBD		100%	381.480.000
1	02	01	2.03	03	Penyediaan Jasa Peralatan dan Perlengkapan Kantor	Tersedianya Jasa Peralatan dan Perlengkapan Kantor	Din. Kes Kab.Tubaba	100 %	-	APBD		100%	-
1	02	01	2.03	04	Penyediaan Jasa Jaminan Pemeliharaan Kesehatan	Tersedianya Jasa Jaminan Pemeliharaan Kesehatan	Din. Kes Kab.Tubaba	100 %	-	APBD		100%	-
1	02	01	2.03	05	Penyediaan Jasa Jaminan Barang Milik Daerh	Tersedianya Jasa Jaminan Barang Milik Daerh	Din. Kes Kab.Tubaba	100 %	-	APBD		100%	-
1	02	01	2.03	06	Penyediaan Jasa Pemeliharaan dan Prizinan Kendaraan Dinas / Operasional	Tersedianya Jasa Pemeliharaan dan Prizinan Kendaraan Dinas / Operasional	Din. Kes Kab.Tubaba	100 %	-	APBD		100%	-
1	02	01	2.03	07	Penyediaan Jasa Administrasi Keuangan	Tersedianya Jasa Administrasi Keuangan	Din. Kes Kab.Tubaba	100 %	288.360.000	APBD		100%	317.196.000
1	02	01	2.03	08	Penyediaan Jasa Kebersihan Kantor	Tersedianya Jasa Kebersihan Kantor	Din. Kes Kab.Tubaba	100 %	54.280.000	APBD		100%	59.708.000
1	02	01	2.03	09	Penyediaan Jasa Perbaikan Peralatan Kerja	Tersedianya Jasa Perbaikan Peralatan Kerja	Din. Kes Kab.Tubaba	100 %	45.705.000	APBD		100%	50.275.500
1	02	01	2.03	10	Penyediaan AlatTulis Kantor	Tersedianya AlatTulis Kantor	Din. Kes Kab.Tubaba	100 %	246.977.800	APBD		100%	271.675.580
1	02	01	2.03	11	Penyediaan Barang Cetakan dan Pengadaan	Tersedianya Barang Cetakan dan Pengadaan	Din. Kes Kab.Tubaba	100 %	285.096.200	APBD		100%	313.605.820
1	02	01	2.03	12	Penyediaan Komponen Instalasi Listrik / Penerangan Bangunan Kantor	Tersedianya Komponen Instalasi Listrik / Penerangan Bangunan Kantor	Din. Kes Kab.Tubaba	100 %	9.000.000	APBD		100%	9.900.000
1	02	01	2.03	13	Penyediaan Peralatan dan Perlengkapan Kantor	Tersedianya Peralatan dan Perlengkapan Kantor	Din. Kes Kab.Tubaba	100 %	58.000.000	APBD		100%	63.800.000
1	02	01	2.03	14	Penyediaan Peralatan Rumah Tangga	Tersedianya Peralatan Rumah Tangga	Din. Kes Kab.Tubaba	100 %	86.050.000	APBD		100%	94.655.000
1	02	01	2.03	17	Penyediaan Makanan dan Minuman	Tersedianya Makanan dan Minuman	Din. Kes Kab.Tubaba	100 %	566.520.000	APBD		100%	623.172.000

1	02	01	2.03	18	Rapat-Rapat Kordinasi dan Konsultasi ke Luar Daerah	terlaksananya Rapat-Rapat Kordinasi dan Konsultasi ke Luar Daerah	Din. Kes Kab.Tubaba	100 %	383.031.000	APBD		100%	421.334.100
1	02	01	2.03	20	Pengadaan Kendaraan Dinas / Operasional	Tersedianya sarana dan prasarana perkantoran	Din. Kes Kab.Tubaba	100 %	248.400.000	APBD		100%	273.240.000
1	02	01	2.03	22	Pengadaan Perlengkapan Gedung Kantor	Tersedianya sarana dan prasarana perkantoran	Din. Kes Kab.Tubaba	100 %	15.000.000	APBD		100%	16.500.000
1	02	01	2.03	30	Pemeliharaan Rutin/ Berkala Kendaraan Dinas / Operasional	Terpeliharanya sarana dan prasarana perkantoran	Din. Kes Kab.Tubaba	100 %	184.635.000	APBD		100%	203.098.500
1	02	01	2.03	32	Pemeliharaan Rutin/ Berkala Perlengkapan Gedung Kantor	Terpeliharanya sarana dan prasarana perkantoran	Din. Kes Kab.Tubaba	100 %	33.700.000	APBD		100%	37.070.000
1	02	01	2.04		**Peningkatan Disiplin dan Kapasitas Sumber Daya Aparatur**								-
1	02	01	2.04	10	Sosialisasi Peraturan Perundang-undangan	meningkatnya pengetahuan dan pemahaman tenaga kesehatan tentang materi muatan yang terkandung dalam peraturan /produk hukum yang telah dibuat dan disahkan	Din. Kes Kab.Tubaba	100 %	108.851.000	APBD		100%	119.736.100
1	02	01	2.04	11	Bimbingan Teknis Implementasi Peraturan Perundang-undangan	meningkatkan pengetahuan petugas yang ada di Dinas Kesehtan, UPTD puskesmas dan RSUD tentang tata kelola penyusunan produk hukum dan tata naskah penyusunan produk hukum sesuai peraturan yang berlaku	Din. Kes Kab.Tubaba	100 %	184.531.000	APBD		100%	202.984.100
													-
1	02	02			**PROGRAM PEMENUHAN UPAYA KESEHATAN PERORANGAN DAN UPAYA KESEHATAN MASYARAKAT**								-

1	02	02	2.01		**Penyediaan Fasilitas Pelayanan, Sarana, Prasarana dan Alat Kesehatan Untuk UKP Rujukan, UKM dan UKM Rujukan Tingkat Daerah Provinsi**								-
1	02	02	2.01	01	Pembangunan Rumah Sakit Beserta Sarana dan Prasarana Pendukungnya	Terlaksananya Pembangunan Rumah Sakit Beserta Sarana dan Prasarana Pendukungnya	Din. Kes Kab.Tubaba	100 %	380.020.000	APBD		100%	418.022.000
1	02	02	2.01	12	Pengadaan sarana Fasilitas Pelayanan Kesehatan	Terlaksananya Pengadaan sarana Fasilitas Pelayanan Kesehatan	Din. Kes Kab.Tubaba	100 %	330.000.000	APBD		100%	363.000.000
1	02	02	2.01	13	Pengadaan Prasarana dan Pendukung fasilitas Pelayanan Kesehatan	Jumlah Fasilitas Kesehatan yang mempunyai Prasarana dan Pendukung fasilitas Pelayanan Kesehatan sesuai standar	Din. Kes Kab.Tubaba	17 Fasyankes	-	APBD		17 Fanyankes	-
1	02	02	2.01	14	Pengadaan Alat Kesehatan/Alat Penunjang Medik Fasilitas Pelayanan Kesehatan	Jumlah Fasilitas Kesehatan yang mempunyai Alat Kesehatan/Alat Penunjang Medik Fasilitas Pelayanan Kesehatan sesuai standar	Din. Kes Kab.Tubaba	17 Fasyankes	5.465.168.000	APBD		17 Fanyankes	6.011.684.800
1	02	02	2.01	16	Pengadaan Obat Vaksin	Jumlah Fasilitas Kesehatan yang mempunyai ketersedian obat dan vaksin di puskesmas sesuai standar	Din. Kes Kab.Tubaba	17 Fasyankes	4.927.170.000	APBD		17 Fanyankes	5.419.887.000
1	02	02	2.02		**Penyediaan Layanan Kesehatan Untuk UKM dan UKP Rujukan Tingkat Daerah Kabupaten / Kota**								-
1	02	02	2.02	01	Pengelolaan Pelayanan Kesehatan Ibu Hamil	Peningkatan deteksi dini dan sweeping pd ibu hamil dan bayi risiko tinggi di 16 Puskesmas	Din. Kes Kab.Tubaba	0 Kasus	457.589.900	APBD		0 Kasus	503.348.890

1	02	02	2.02	02	Pengelolaan Pelayanan KesehatanIbu Bersalin	Peningkatan cakupan pelayanan kesehatan ibu hamil, ibu bersalin, ibu nifas dan Bayi baru Lahir yang miskin dan tdk memiliki kartu jaminan di fasilitas kesehatan	Din. Kes Kab.Tubaba	100 %	1.263.243.000	APBD		100%	1.389.567.300
1	02	02	2.02	03	Pengelolaan Pelayanan Kesehatan Bayi Baru Lahir	Peningkatan deteksi dini dan sweeping bayi risiko tinggi yang memiliki kelainan kongenital di 16 Puskesmas	Din. Kes Kab.Tubaba dan 16 Puskesmas	100 %	164.733.000	APBD		100%	181.206.300
1	02	02	2.02	04	Pengelolaan Pelayanan Kesehatan Balita	Peningkatan deteksi dini dan pelayanan kesehatan pada bayi dan balita di wilayah 16 Puskesmas	Din. Kes Kab.Tubaba dan 16 Puskesmas	100 %	633.215.000	APBD		100%	696.536.500
1	02	02	2.02	05	Pengelolaan Pelayanan Kesehatan pada Usia pendidikan dasar	Terdeteksinya secara dini masalah kesehatan peserta didik dan tersedianya informasi untuk menilai perkembangan kesehatan peserta didik.	Din. Kes Kab.Tubaba dan 16 Puskesmas	100 %	358.726.000	APBD		100%	394.598.600
1	02	02	2.02	06	Pengelolaan Pelayanan Kesehatan pada Usia Produktif	Meningkatkan derajat kesehatan lanjut usia untuk mencapai lanjut usia yang sehat, mandiri, aktif, produktif dan berdaya guna bagi keluarga dan masyarakat	Din. Kes Kab.Tubaba dan 16 Puskesmas	100 %	238.767.000	APBD		100%	262.643.700
1	02	02	2.02	07	Pengelolaan Pelayanan Kesehatan pada Usia Lanjut	Peningkatan Penanganan Kasus Gizi di 16 Puskesmas	Din. Kes Kab.Tubaba dan 16 Puskesmas	0 Kasus	314.455.000	APBD		0 Kasus	345.900.500
1	02	02	2.02	08	Pengelolaan Pelayanan Kesehatan Penderita Hipertensi	Penderita hipertensi mendapatkan pelayanan sesuai standar (%)	Din. Kes Kab.Tubaba dan 16 Puskesmas	100 %	199.869.000	APBD		100%	219.855.900
1	02	02	2.02	09	Pengelolaan Pelayanan Kesehatan Penderita Diabetes Militus	Penderita Diabetes Militus mendapatkan pelayanan sesuai standar (%)	Din. Kes Kab.Tubaba dan 16 Puskesmas	100 %	174.515.000	APBD		100%	191.966.500

1	02	02	2.02	10	Pengelolaan Pelayanan Kesehatan Orang Dengan Gangguan Jiwa Berat	Penderita Orang Dengan Gangguan Jiwa Berat mendapatkan pelayanan sesuai standar (%)	Din. Kes Kab.Tubaba	100 %	83.249.000	APBD		100%	91.573.900
1	02	02	2.02	11	Pengelolaan Pelayanan Kesehatan Orang Terduga Tuberkulosis	Penderita TBC Paru mendapatkan pelayanan sesuai standar (%)	Din. Kes Kab.Tubaba dan 16 Puskesmas	100 %	288.457.000	APBD		100%	317.302.700
1	02	02	2.02	12	Pengelolaan Pelayanan Kesehatan Orang Dengan Risiko Terinfeksi HIV	Setiap orang beresiko terinfeksi HIV mendapatkan pemeriksaan HIV sesuai standar	Din. Kes Kab.Tubaba dan 16 Puskesmas	100 %	103.618.800	APBD		100%	113.980.680
1	02	02	2.02	13	Pengelolaan Pelayanan Kesehatan bagi penduduk Pada Kondisi Kejadian Luar Biasa (KLB)	Jumlah penyelidikan epidemiologi dan surveilans penyakit	Din. Kes Kab.Tubaba dan 16 Puskesmas	12 Keg	177.363.000	APBD		12 Keg	195.099.300
1	02	02	2.02	15	Pengelolaan Pelayanan Kesehatan Gizi Masyarakat	Pembinaan puskesmas dalam penanggulangan masalah gizi masyarakat	Din. Kes Kab.Tubaba dan 16 Puskesmas	16 Layanan	756.397.800	APBD		16 Layanan	832.037.580
1	02	02	2.02	16	Pengelolaan Pelayanan Kesehatan Kerja dan Olahraga	Peningkatan Kebugaran di Kab Tubaba	Din. Kes Kab.Tubaba	100 %	-	APBD		100%	-
1	02	02	2.02	17	Pengelolaan Pelayanan Kesehatan Lingkungan	Meningkatkan Sanitasi Total Berbasis Masyarakat	Din. Kes Kab.Tubaba dan 16 Puskesmas	50 %	887.022.900	APBD		50%	975.725.190
1	02	02	2.02	19	Pengelolaan Pelayanan Kesehatan Tradisional, Akupuntur, Asuhan Mandiri dan tradisional lainnya	Jumlah puskesmas yang wilayah kerjanya memanfaatkan tanaman obat untuk bahan jamu tradisional	Din. Kes Kab.Tubaba dan 7 Puskesmas	7 Puskes	91.685.000	APBD		7 Puskesmas	100.853.500
1	02	02	2.02	20	Pengelolaan Surveilans Kesehatan	Jumlah layananSurveilans Kesehatan	Din. Kes Kab.Tubaba dan 16 Puskesmas	6 Layanan	242.107.000	APBD		6 Layanan	266.317.700
1	02	02	2.02	21	Pengelolaan Pelayanan Kesehatan Orang dengan Masalah Kesehatan Jiwa (ODMK)	Jumlah pembinaan pelayanan kesehatan jiwa bagi pelayanan kesehatan	Din. Kes Kab.Tubaba dan 16 Puskesmas	17 Bimtek	182.776.000	APBD		17 Bimtek	201.053.600

1	02	02	2.02	23	Pengelolaan Upaya Kesehatan Khusus	Jumlah Pengelolaan Upaya Kesehatan Khusus	Din. Kes Kab.Tubaba dan 16 Puskesmas	3 Keg	752.954.000	APBD		3 Keg	828.249.400
1	02	02	2.02	25	Pelayanan Kesehatan Penyakit Menular dan Tidak Menular	Jumlah layanan pengendalian dan pemberantasan penyakit menular dan tidak menular ke pelayanan kesehatan	Din. Kes Kab.Tubaba dan 16 Puskesmas	32 Layanan	1.164.077.000	APBD		32 Layanan	1.280.484.700
1	02	02	2.02	26	Pengelolaan Jaminan Kesehatan Masyarakat	Meningkatnya Pelayanan Kesehatan yang menjangkau semua lapisan masyarakat sehingga tidak ada lagi diskriminasi Pelayanan serta Memberikan manfaat pemeliharaan kesehatan dan perlindungan akan pemenuhan kebutuhan dasar kesehatan (UU No. 40 Tahun 2004 pasal 19 ayat 2)	Din. Kes Kab.Tubaba dan 16 Puskesmas	100 %	17.610.000.000	APBD		100%	19.371.000.000
1	02	02	2.02	32	Operasional Pelayanan Rumah Sakit	Jumlah rumah sakit yang mendapatkan operasional dan pemeliharaan	Din. Kes Kab.Tubaba	1 Rumah Sakit	400.000.000	APBD		1 Rumah Sakit	440.000.000
1	02	02	2.02	33	Operasional Pelayanan Puskesmas	Jumlah puskesmas yang mendapatkan operasional dan pemeliharaan	Din. Kes Kab.Tubaba	16 Puskes	1.120.000.000	APBD		16 Puskes	1.232.000.000
1	02	02	2.02	36	Investigasi Awal Kejadian Tidak Diharapkan (Kejadian Ikutan Pasca Imunisasi an Pemberian Obat Massal)	Jumlah kegiatan Investigasi Awal Kejadian Tidak Diharapkan (Kejadian Ikutan Pasca Imunisasi an Pemberian Obat Massal)	Din. Kes Kab.Tubaba dan 16 Puskesmas	4 Keg	89.102.000	APBD		4 Keg	98.012.200
1	02	02	2.02	37	Pelaksanaan Kewaspadaan Dini dan Respon Wabah	terlaksananya Kewaspadaan Dini dan Respon Wabah	Din. Kes Kab.Tubaba dan 16 Puskesmas	100 %	182.328.000	APBD		100%	200.560.800

1	02	02	2.03		**Penyelenggaraan Sistem Informasi Kesehatan Secara Terintegrasi**								-
1	02	02	2.03	01	Pengelolaan Data dan Informasi Kesehatan	jumlah dokumen Profil Dinas Kesehatan	Din. Kes Kab.Tubaba	1 Dok	10.050.000	APBD		1 Dok	11.055.000
1	02	02	2.03	02	Pengelolaan Sistem Informasi Kesehatan	jumlah dokumen Profil Dinas Kesehatan	Din. Kes Kab.Tubaba	1 Dok	48.630.000	APBD		1 Dok	53.493.000
1	02	02	2.04		**Penerbitan Izin Rumah Sakit Kelas C dan D dan Fasilitas Pelayanan Kesehatan Tingkat Daerah Kabupaten / Kota**								-
1	02	02	2.04	03	Peningkatan Mutu Pelayanan Fasilitas Kesehatan	Terlaksananya Program Akreditasi di setiap Fasilitas Kesehatan	Din. Kes Kab.Tubaba	100 %	1.305.365.000	APBD		100%	1.435.901.500
1	02	02	2.04	04	Penyiapan Perumusan dan Pelaksanaan Pelayanan Kesehatan Rujukan	Terlaksanya Sistem Rujukan yang Berjenjang	Din. Kes Kab.Tubaba	100 %	73.866.000	APBD		100%	81.252.600
													-
1	02	03			**PROGRAM PENINGKATAN KAPASITAS SUMBER DAYA MANUSIA KESEHATAN**								-
1	02	03	2.03		**Perencanaan Kebtuhan dan Pendayagunaan Sumber daya Manusia Kesehatan untuk UKP dan UKM Manusia di Wilayah Kabupaten / Kota**								-
1	02	03	2.03	01	Distribusi dan Pemerataan Sumber Daya Manusia Kesehatan	Jumlah Buku Profil SDM Kesehatan	Din. Kes Kab.Tubaba	20 Buku	45.260.000	APBD		20 Buku	49.786.000
1	02	03	2.03	02	Pemenuhan Kebutuhan Sumber Daya Manusia Kesehatan sesuai Standar	Terdatanya Kebutuhan pegawai sesuai ABK dan Anjab di seluruh Bidang Kesehatan,Puskesmas Klinik swasta	Din. Kes Kab.Tubaba dan 16 Puskesmas	20 Buku	5.204.700.000	APBD		20 Buku	5.725.170.000
													-
1	02	05			**PROGRAM PEMBERDAYAAN MASYARAKAT BIDANG KESEHATAN**								-
1	02	05	2.01		**Advokasi, Pemberdayaan, Kemitraan, Peningkatan Peran Serta Masyarakat dan Lintas Sektor Tingkat Daerah Kabupaten / Kota**	**Meningkatnya Program Upaya Promosi Kesehatan Masyarakat dan Pemberdayaan Masyarakat**							-
1	02	05	2.01	01	Peningkatan Upaya Promosi Kesehatan, Advokasi Kemitraan dan Pemberdayaan Masyarakat	Meningkatnya Program Upaya Promosi Kesehatan Masyarakat dan Pemberdayaan Masyarakat	Din. Kes Kab.Tubaba dan 16 Puskesmas	55 %	3.070.864.000	APBD		55%	3.377.950.400

1	02	05	2.02		**Pelaksanaan Sehat dalam Rangka Promotif Preventif Tingkat Daerah Kabupaten / Kota**								-
1	02	05	2.02	01	Penyelenggaraan Promosi Kesehatan dan Perilaku Hidup Bersih dan Sehat	Meningkatnya Gerakan Masyarakat Hidup Bersih dan Sehat	Din. Kes Kab.Tubaba dan 16 Puskesmas	55 %	363.297.800	APBD		55%	399.627.580
1	02	05	2.03		**Pengembangan dan Pelaksanaan Upaya Kesehatan Bersumber Daya Masyarakat (UKBM) Tingkat Daerah Kabupaten / Kota**								-
1	02	05	2.03	01	Bimbingan Teknis dan Supervisi Pengembangan dan Pelaksana Upaya Kesehatan ersumber Daya Masyarkat (UKBM)	Meningkatkan cakupan program Upaya Kesehatan Bersumberdaya Masyarakat (UKBM)	Din. Kes Kab.Tubaba dan 16 Puskesmas	80 %	363.090.800	APBD		80%	399.399.880
JUMLAH									**82.200.775.736**				**90.420.853.310**

-

OPD : Dinas Pekerjaan Umum Dan Penataan Ruang

NO	KODE					Urusan / Bidang Urusan Pemerintah Daerah dan Program / Kegiatan	Indikator Kinerja Program / Kegiatan	Rencana Tahun 2021					Catatan Penting	Prakiraan Maju Rencana Tahun 2022	
								Lokasi	Target Capaian Kinerja		Kebutuhan Dana / Pagu Indikatif	Sumber Dana		Target Capaian Kinerja	Kebutuhan Dana/Pagu Indikatif
									Jml	Satuan					
	(1)					(2)	(3)	(3)	(4)	(5)	(6)	(7)	(8)	(9)	(10)
A	**X**	**XX**	**01**			**PROGRAM PENUNJANG URUSAN PEMERINTAHAN DAERAH**	**Persentase pemenuhan pelayanan administrasi perkantoran**				**-**	APBD	Dipertimbangkan		-
	X	**XX**	**01**	**2,01**		**Perencanaan dan Evaluasi Kinerja Perangkat Daerah**	**Jumlah Ketersediaan Dokumen pengkajian/ penelitian yang dimanfaatkan**					APBD	Dipertimbangkan		-
	X	XX	01	2,01	02	Penyusunan Program dan Kegiatan Perangkat Daerah dalam Dokumen Perencanaan	Jumlah Dokumen program dan kegiatan perangkat daerah				4.663.444.000,00	APBD	Dipertimbangkan		5.129.788.400,00
	X	**XX**	**01**	**2,02**		**Administrasi Keuangan**	**Jumlah Dokumen Sarana dan Prasarana Penunjang Keuangan**					APBD	Dipertimbangkan		-
	X	XX	01	2,02	01	Penyediaan Gaji dan Tunjangan ASN	Terealisasinya Pembayaran Gaji & Tunjangan ASN	DPUPR	1	Dok	2.906.062.622,00	APBD	Dipertimbangkan	1Dok	3.196.668.884,20
	X	**XX**	**01**	**2,03**		**Administrasi Umum**	**Jumlah sarana dan prasarana penunjang Kegiatan**					APBD	Dipertimbangkan		-
	X	XX	01	2,03	06	Penyediaan Jasa Pemeliharaan dan Perizinan Kendaraan Dinas/Operasional	Jumlah STNK Kendaraan Dinas / Operasional untuk Kendaraan	DPUPR	1	Keg	-	APBD	Dipertimbangkan	1keg	-
	X	XX	01	2,03	07	Penyediaan Jasa Administrasi Keuangan	Tersedianya Jasa Administrasi Keuangan	DPUPR	1	Keg	-	APBD	Dipertimbangkan	1keg	-
	X	XX	01	2,03	08	Penyediaan Jasa Kebersihan Kantor	Jumlah tenaga jasa pelayanan kebersihan kantor	DPUPR	1	Keg	-	APBD	Dipertimbangkan	1keg	-
	X	XX	01	2,03	10	Penyediaan Alat Tulis Kantor	Jumlah Kebutuhan Alat Tulis Kantor	DPUPR	1	Keg	-	APBD	Dipertimbangkan	1keg	-
	X	XX	01	2,03	11	Penyediaan Barang Cetakan dan Penggandaan	Jumlah kebutuhan Barang Cetakan dan Penggandaan	DPUPR	1	Keg	-	APBD	Dipertimbangkan	1keg	-
	X	XX	01	2,03	17	Penyediaan Makanan dan Minuman	Jumlah Kebutuhan Jamuan Makanan dan Minuman	DPUPR	1	Keg	-	APBD	Dipertimbangkan	1keg	-
	X	XX	01	2,03	18	Rapat-rapat Kordinasi dan Konsultasi ke Luar Daerah	Jumlah Rapat-rapat Kordinasi dan Konsultasi ke Luar Daerah	DPUPR	1	Keg	-	APBD	Dipertimbangkan	1keg	-
	X	XX	01	2,03	19	Pengadaan Mobil Jabatan	Jumlah Pengadaad Mobil Jabatan	DPUPR	1	Keg	-	APBD	Dipertimbangkan	1keg	-
	X	XX	01	2,03	20	Pengadaan Kendaraan Dinas/Operasional	Jumlah Pengadaan Kendaraan Dinas/Operasional	DPUPR	1	Keg	-	APBD	Dipertimbangkan	1keg	-
	X	XX	01	2,03	30	Pemeliharaan Rutin/Berkala Kendaraan Dinas/Operasional	Jumlah alat berat dan Kendaraan Dinas untuk sarana prasarana	DPUPR	2	Keg	249.892.500,00	APBD	Dipertimbangkan	2keg	274.881.750,00

	X	XX	01	2,03	32	Pemeliharaan Rutin/Berkala Perlengkapan Gedung Kantor	Jumlah Perlengkapan Gedung Kantor yang terpelihara	Tubaba	1 unit	-	APBD	Dipertimbangkan	1unit	-
	X	XX	01	2,03	34	Pemeliharaan Rutin/Berkala Peralatan Gedung Kantor	Jumlah Peralatan Gedung Kantor yang terpelihara	Tubaba	1 unit	-	APBD	Dipertimbangkan	1unit	-
	X	XX	01	2,03	38	Rehabilitasi Sedang/Berat Rumah Gedung Kantor	Jumlah Gedung Kantor yang direhabilitasi	Tubaba	1 unit	-	APBD	Dipertimbangkan	1unit	-
														-
B	**1**	**03**	**08**			**PROGRAM PENATAAN BANGUNAN GEDUNG**	**Persntase bangunan gedung aset pemerintah sesuai standar**	**Tubaba**	**80 Persen**	**-**	**APBD**	**Dipertimbangkan**	**90 Persen**	-
	1	**03**	**08**	**2,01**		**Penyelenggaraan Bangunan Gedung di Wilayah Daerah Kabupaten/Kota, Pemberian Izin Mendirikan Bangunan (IMB) dan Sertifikat Laik Fungsi Bangunan Gedung**	**jumlah bangunan gedung aset pemetintah sesuai standar**			**-**	APBD	Dipertimbangkan		-
	1	03	08	2,01	02	Perencanaan, Pembangunan, pengawasann dan Pemanfaatan, Rehabilitasi, Renovasi, serta Pemeliharaan dan Perawatan Bangunan	jumlah kegiatan pembangunan sesuai dengan dokumen perencanaan			48.091.337.500,00	APBD	Dipertimbangkan		52.900.471.250,00
	1	03	08	2,01	06	Identifikasi, Penetapan, Penyelenggaraan Bangunan Gedung Cagar Budaya yang Dilestarikan Milik Pemerintah Kabupaten/Kota	Jumlah bangunan arsitektur tradisional yang dilestarikan			-	APBD	Dipertimbangkan		-
														-
C	1	03	06			**PROGRAM PENGELOLAAN DAN PENGEMBANGAN SISTEM DRAINASE**	**persentase Saluran drainase / gorong-gorong yang dibangun dan terpelihara**			**-**	APBD	Dipertimbangkan		-
	1	**03**	**06**	**2,01**		**Pengelolaan dan pengembangan Sistem Drainase yang Terhubung Langsung dengan Sungai dalam Daerah Kabupaten/Kota**	**Panjang Sistem Drainase yang Terhubung Langsung dengan Sungai dalam Daerah Kabupaten/Kota**			**-**	APBD	Dipertimbangkan		-
	1	03	06	2,01	05	Pembangunan Sistem Drainase Perkotaan dan Lingkungan	panjang Saluran drainase yang berfungsi dengan baik	Tubaba		-	APBD	Dipertimbangkan		-
	1	03	06	2,01	09	Operasi dan Pemeliharaan Sistem Drainase	panjang Saluran Drainase/Gorong-Gorong yang terpelihara	Tubaba	2 km	-	APBD	Dipertimbangkan	2km	-
														-
D	**1**	**03**	**10**			**PROGRAM PENYELENGGARAAN JALAN**	**Panjang Jalan Kondisi Mantap dan Jumlah Jembatn Kondisi Baik**			**-**	APBD	Dipertimbangkan		-
	1	**03**	**10**	**2,01**		**Penyelenggaraan Jalan Kabupaten/Kota**	**Panjang Jalan Kabupaten/kota kondisi baik, Jumlah Jembatan dalam kondisi baik**			**-**	APBD	Dipertimbangkan		-

	1	03	10	2,01	4	Survey Kondisi Jalan / Jembatan	jumlah Dokumen mengenai Data Jalan dan jembatan			-	DAK	Persetujuan Usulan		-
	1	03	10	2,01	08	Rekonstruksi Jalan	panjang jalan dalam kondisi baik	Tubaba		64.403.134.216,00	APBD	Dipertimbangkan		70.843.447.637,60
	1	03	10	2,01	16	Penggantian Jembatan	jumlah jembatan dalam kondisi baik	Tubaba		21.086.000.000,00	APBD	Dipertimbangkan		23.194.600.000,00
	1	03	10	2.01	11	Pemeliharaan Berkala	Panjang jalan kabupaten Terpelihara	Tubaba		6.898.965.775,00	APBD	Dipertimbangkan		7.588.862.352,50
														-
E	**1**	**03**	**07**			**PROGRAM PENGEMBANGAN PERMUKIMAN**	**Jumlah pembangunan sarana prasarana utilitas Dasar Masyarakat yang bersifat strategis**			**-**	APBD	Dipertimbangkan		-
	1	**03**	**07**	**2,01**		**Penyelenggaraan Infrastruktur pada Permukiman di Kawasan Strategis Daerah Kabupaten/Kota**				**-**	APBD	Dipertimbangkan		-
	1	03	07	2,01	01	Pembangunan dan Pengembangan Infrastruktur Kawasan Permukiman di Daerah Kabupaten/Kota	Panjang Jalan Lingkungan Yang di tingkatkan	Tubaba		2.994.413.330,00	APBD	Dipertimbangkan		3.293.854.663,00
	1	03	07	2,01	02	Pemanfaatan dan Pemeliharaan Infrastruktur Kawasan Permukiman Daerah Kabupaten/Kota	Jumlah Infrastruktur Kawasan Permukiman yang di manfaatkan dan dipelihara	Tubaba		1.498.000.000,00	APBD	Dipertimbangkan		1.647.800.000,00
														-
F	**1**	**03**	**03**			**PROGRAM PENGELOLAAN DAN PENGEMBANGAN SISTEM PENYEDIAAN AIR MINUM**	**Rumah Tangga yang terlayani Sumber Air**			**-**	**APBD**	**Dipertimbangkan**		-
	1	03	03	2,01		Pengelolaan dan Pengembangan Sistem Penyediaan Air Minum (SPAM) di daerah Kabupaten/Kota	**Jumlah Kontribusi terhadap pemenuhan kebutuhan air minum bagi masyarakat**			**-**	APBD	Dipertimbangkan		-
	1	03	03	2,01	04	Pembangunan SPAM di Kawasan Perdesaaan	Jumlah Pendamping Pembangunan Pamsimas III Perdesaaan	Tubaba		2.185.000.000,00	APBD	Dipertimbangkan		2.403.500.000,00
	1	03	03	2,01	06	Peningkatan SPAM dikawasan Perdesaan	Jumlah SR SPAM yang ditingkatkan kawasan Perdesaan	Tubaba		3.985.606.679,00	APBD	Dipertimbangkan		4.384.167.346,90
	1	03	03	2,01	15	Operasi dan Pemeliharaan SPAM di Kawasan Perkotaan	Jumlah SR SPAM terpelihara di Kawasan Perkotaan	Tubaba	721 SR	150.000.000,00	APBD	Dipertimbangkan	721SR	165.000.000,00
	1	03	03	2,01	16	Operasi dan Pemeliharaan SPAM di Kawasan Perdesaan	Jumlah SR SPAM terpelihara di Kawasan Perdesaan	Tubaba	382 SR	-	APBD	Dipertimbangkan	382SR	-
														-
G	**1**	**03**	**02**			**PROGRAM PENGELOLAAN SUMBER DAYA AIR (SDA)**	**Jumlah pendayagunaan sumber daya air**			**-**	**APBD**	**Dipertimbangkan**		-

	1	**03**	**02**	**2,02**		**Pengembangan dan Pengelolaan Sistem Irigasi Primer dan Sekunder pada Daerah Irigasi yang Luasnya Dibawah 1000 Ha dalam 1 Daerah Irigasi Lintas Daerah Kabupaten/Kota**	**Persentase saluran irigasi dan embung yang terbangun dan berfungsi baik**			**-**	**APBD**	**Dipertimbangkan**		-
	1	03	02	2,02	02	Pembangunan Jaringan Irigasi Permukaan	Jumlah daerah irigasi baru			9.243.080.000,00	APBD	Dipertimbangkan		10.167.388.000,00
														-
I	**1**	**03**	**12**			**PROGRAM PENYELENGGARAAN PENATAAN RUANG**	**Persentase Dokumen Tata Ruang yang dimanfaatkan**	**DPUPR**		**-**	**APBD**	**Dipertimbangkan**		-
	1	**03**	**12**	**2,03**		**Koordinasi dan Sinkronisasi Pemanfataan Ruang Daerah kab/kota**	**luas area pemanfaatan ruang terhadap rencana tata ruang**	**DPUPR**		**-**	**APBD**	**Dipertimbangkan**		-
	1	03	12	2,03	01	Koordinasi dan Sinkronisasi Pemanfaatan Ruang untuk Investasi dan Pembangunan Daerah	Jumlah Kegiatan Koordinasi dan Sinkronisasi Pemanfaatan Ruang untuk Investasi dan Pembangunan Daerah		1 Keg	-	APBD	Dipertimbangkan	1Keg	-
	1	**03**	**12**	**2,04**		**Koordinasi dan Sinkronisasi Pengendalian Pemanfataan Ruang Daerah kab/kota**	**Jumlah Dokumen pengendalian pemanfaatan ruang**			**-**	**APBD**	**Dipertimbangkan**		-
	1	03	12	2,04	02	Koordinasi dan Sinkronisasi Penertiban dan Penegakan Hukum Bidang Penataan Ruang	jumlah Dokumen Penertiban dan Penegakan Hukum Bidang Penataan Ruang	DPUPR		64.429.000,00	APBD	Dipertimbangkan		70.871.900,00
														-
J	**1**	**03**	**05**			**PROGRAM PENGELOLAAN DAN PENGEMBANGAN SISTEM AIR LIMBAH**	**Jumlah Sanitasi Dasar Berbasis Masyarakat**			**-**	APBD	Dipertimbangkan		-
	1	03	05	2,01		Pengelolaan dan Pengembangan Sistem Air Limbah Domestik dalam Daerah Kabupaten/Kota	Jumlah sanitasi yang berfungsi baik	Tubaba		-	APBD	Dipertimbangkan		-
	1	03	05	2,01	03	Pembangunan Sistem Pengelolaan Air Limbah Domestik		Tubaba		2.444.581.000,00	APBD	Dipertimbangkan		2.689.039.100,00
														-
JUMLAH										**170.863.946.622,00**				**187.950.341.284,20**

-

OPD : DINAS PERUMAHAN KAWASAN PEMUKIMAN DAN PERTANAHAN

Kode					Urusan / Bidang Urusan / Program / Kegiatan / Sub Kegiatan	Indikator Kinerja Program / Kegiatan / Sub Kegiatan	Rencana Tahun 2021				Catatan Penting	Prakiraan Maju Rencana Tahun 2022	
							Lokasi	Target Capaian Kerja		Kebutuhan Dana / Pagu Indikatif	Sumber Dana		Target Capaian Kinerja	Kebutuhan Dana/Pagu Indikatif
								Jml	Sat					
(1)					(2)	(3)	(4)	(5)		(6)	(7)	(8)	(9)	.(10)
1	04	01			**Penunjang Urusan Pemerintah Daerah**									
1	04	01	2.01		**Perencanaan dan Evaluasi Kinerja Perangkat Daerah**									
1	04	01	2.01	01	Penyusunan Renstra dan Renja Perangkat Daerah	Tersedianya Dokumen Renja	Dinas Perkimta	1	Keg	-	APBD			-
1	04	01	2.02		**Administrasi Keuangan**									-
1	04	01	2.02	01	Penyediaan Gaji dan Tunjangan ASN	Tersedianya Gaji dan Tunjangan ASN	Dinas Perkimta	1	Keg	1.824.229.021	APBD			2.006.651.923
1	04	01	2.02	06	Penyusunan Laporan Capaian Kinerja dan Ikhtisar Realisasi Kinerja SKPD	Tersedianya Laporan RFK	Dinas Perkimta	1	Keg	-	APBD			-
1	04	01	2.03		**Administrasi Umum**									-
1	04	01	2.03	01	Penyediaan Jasa Surat Menyurat	Terlaksananya Kegiatan Surat Menyurat	Dinas Perkimta	1	Keg	-	APBD			-
1	04	01	2.03	02	Penyediaan Jasa Komunikasi, Sumber Daya Air dan Listrik	Tersedianya Listrik Perkantoran	Dinas Perkimta	1	Keg	29.600.400	APBD			32.560.440
1	04	01	2.03	06	Penyediaan Jasa Pemeliharaan dan Perizinan Kendaraan Dinas/Operasional	Terbayaranya Pajak Kendaraan Dinas	Dinas Perkimta	1	Keg	3.000.000	APBD			3.300.000
1	04	01	2.03	07	Penyediaan Jasa Administrasi Keuangan	Tersedianya Jasa Administrasi Keuangan	Dinas Perkimta	1	Keg	168.030.000	APBD			184.833.000
1	04	01	2.03	08	Penyediaan Jasa Kebersihan Kantor	Tersedianya Alat Kebersihan Kantor	Dinas Perkimta	1	Keg	-	APBD			-
1	04	01	2.03	09	Penyediaan Jasa Perbaikan Peralatan Kerja	Terpeliharanya peralatan kerja	Dinas Perkimta	1	Keg	-	APBD			-
1	04	01	2.03	10	Penyediaan Alat Tulis Kantor	Tesedianya Alat Tulis Kantor	Dinas Perkimta	1	Keg	4.767.600	APBD			5.244.360

Kode					Urusan / Bidang Urusan / Program / Kegiatan / Sub Kegiatan	Indikator Kinerja Program / Kegiatan / Sub Kegiatan	Rencana Tahun 2021				Catatan Penting	Prakiraan Maju Rencana Tahun 2022	
							Lokasi	Target Capaian Kerja		Kebutuhan Dana / Pagu Indikatif	Sumber Dana		Target Capaian Kinerja	Kebutuhan Dana/Pagu Indikatif
								Jml	Sat				
(1)					(2)	(3)	(4)	(5)		(6)	(7)	(8)	(9)	.(10)
1	04	01	2.03	11	Penyediaan Barang Cetakan dan Penggandaan	Tersedianya barang cetak dan Penggandaan	Dinas Perkimta	1	Keg	-	APBD			-
1	04	01	2.03	17	Penyediaan Makanan dan Minuman	Tersedianya makan minum pegawai dan makan minum rapat	Dinas Perkimta	1	Keg	98.000.000	APBD			107.800.000
1	04	01	2.03	18	Rapat-Rapat Kordinasi dan Konsultasi ke Luar Daerah	Terlaksananya perjalanan dinas ke luar daerah	Dinas Perkimta	1	Keg	50.174.000	APBD			55.191.400
1	04	01	2.03	20	Pengadaan Kendaraan Dinas/Operasional	Tersedianya kendaraan dinas oprasional	Dinas Perkimta	1	Keg	204.000.000	APBD			224.400.000
1	04	01	2.03	30	Pemeliharaan Rutin/Berkala Kendaraan Dinas/Operasional	Terpeliharanya kendaraan dinas oprasional	Dinas Perkimta	1	Keg	96.928.000	APBD			106.620.800
														-
1	04				**URUSAN PEMERINTAHAN BIDANG PERUMAHAN DAN KAWASAN PERMUKIMAN**									-
1	04	03			**Program Pengembangan Perumahan**									-
1	04	03	2.02		**Pembangunan dan Rehabilitasi Rumah Korban Bencana atau Relokasi Program Kabupaten / Kota**									-
					Penyusunan Site Plan dan/atau Detaile Engineering Design (DED) bagi Rumah Korban Bencana atau Relokasi Progam Kabupaten/Kota	Tersusunnya Site Plan dan/atau Detaile Engineering Design (DED) bagi Rumah Korban Bencana atau Relokasi Progam Kabupaten/Kota	Dinas Perkimta	1	Keg	25.000.000	APBD			27.500.000
1	04	03			**Program Kawasan Permukiman Serta Permukiman Kumuh**									-
1	04	03	2.02		**Penataan Kawasan Permukiman Kumuh Dengan Luas Di Bawah 10 Ha**									-

Kode					Urusan / Bidang Urusan / Program / Kegiatan / Sub Kegiatan	Indikator Kinerja Program / Kegiatan / Sub Kegiatan	Rencana Tahun 2021				Catatan Penting	Prakiraan Maju Rencana Tahun 2022	
							Lokasi	Target Capaian Kerja		Kebutuhan Dana / Pagu Indikatif	Sumber Dana		Target Capaian Kinerja	Kebutuhan Dana/Pagu Indikatif
								Jml	Sat				
(1)					(2)	(3)	(4)	(5)		(6)	(7)	(8)	(9)	.(10)
1	04	03	2.02	01	Survei dan Penetapan Lokasi Permukiman Kumuh	Tersedianya Dokumen Penetapan Lokasi Permukiman Kumuh	Kab.Tubaba	1	Dok	55.000.000	APBD			60.500.000
1	04	03	2.02	02	Penyusunan Rencana dan Rekomendasi Pencegahan Tumbuh dan Berkembangnya Permukiman Kumuh	Tersedianya dokumen rencana penataan bantaran sungai, kawasan kumuh perkotaaan, Rencana Pencegahan dan Peningkatan Kualitas Permukiman Kumuh Perkotaan (RP2KPKP)	Kab.Tubaba	1	Dok	100.000.000	APBD			110.000.000
1	04	03	2.03		**Peningkatan Kawasan Permukiman Kumuh dengan luas di Bawah 10 Ha**									-
1	04	03	2.03	02	Perbaikan Rumah Tidak Layak Huni Untuk Mencagah Terhadap Tumbuh dan Berkembangnya Permukiman Kumuh	Terlaksananya bantuan BSPS di Kabupaten Tulang Bawang Barat, Tersedianya Rumah Layak Huni	Kab.Tubaba	1	KEG	100.000.000	APBD			110.000.000
														-
1	04	04			**Program Peningkatan Prasarana,sarana dan Utilitas Umum**									-
1	04	04	2.01		**Urusan Penyelenggaraan PSU Perumahan**									-
1	04	04	2.01	02	Penyediaan Prasarana,Sarana dan Utilitas Umum di Perumahan Untuk Menunjang Fungsi Hunian	Terpeliharanya taman yang ada di Kabupaten Tulang Bawang Barat, Tersedianya Jalur Hijau di Kecamatan Tulang Bawang Tengah, Taman di Kantor Bersama, Taman dan Joging Track Di Dayamurni, dan Lampu Penerangan di Kawasan Pemukiman di Kecamatan Tulang Bawang Tengah	Kab.Tubaba	1	Keg	1.433.500.000	APBD			1.576.850.000

Kode					Urusan / Bidang Urusan / Program / Kegiatan / Sub Kegiatan	Indikator Kinerja Program / Kegiatan / Sub Kegiatan	Rencana Tahun 2021				Catatan Penting	Prakiraan Maju Rencana Tahun 2022	
							Lokasi	Target Capaian Kerja		Kebutuhan Dana / Pagu Indikatif	Sumber Dana		Target Capaian Kinerja	Kebutuhan Dana/Pagu Indikatif
								Jml	Sat				
(1)					(2)	(3)	(4)	(5)		(6)	(7)	(8)	(9)	.(10)
														-
2	10				**URUSAN PEMERINTAH BIDANG PERTANAHAN**									-
2	10	04			**Program Penyelesaian Sengketa Tanah Garapan**									-
2	10	04	2.01		**Penyelesaian Sengketa Tanah Garapan dalam 1 (satu) Daerah Kabupaten/Kota**									-
2	10	04	2.01	02	Mediasi Penyelesaian Sengketa Tanah Garapan dalam 1 (Satu) Daerah Kabupaten/Kota.	Mengetahui langkah-langkah kebijakan tentang penyelesaian sengketa tanah sehingga permasalahan sengketa tanah dapat terselesaikan	Pagar Dewa dan Bandar Dewa	2	Kasus	149.756.000	APBD			164.731.600
														-
2	10	05			**Program Penyelesaian Ganti Kerugian dan Santunan Tanah Untuk Pembangunan**									-
2	10	05	2.01		**Penyelesaian Masalah Ganti Kerugian dan SantunanTanah Untuk Pembangunan Oleh Pemerintah Daerah Kabupaten / Kota**									-

Kode					Urusan / Bidang Urusan / Program / Kegiatan / Sub Kegiatan	Indikator Kinerja Program / Kegiatan / Sub Kegiatan	Rencana Tahun 2021				Catatan Penting	Prakiraan Maju Rencana Tahun 2022	
							Lokasi	Target Capaian Kerja		Kebutuhan Dana / Pagu Indikatif	Sumber Dana		Target Capaian Kinerja	Kebutuhan Dana/Pagu Indikatif
								Jml	Sat				
(1)					(2)	(3)	(4)	(5)		(6)	(7)	(8)	(9)	.(10)
2	10	05	2.01	01	Penetapan Daftar Masyarakat Penerima Santunan Tanah dalam 1 (satu) Daerah Kabupaten/Kota	Tersedianya Apprasial Untuk Pengadaan Tanah	Pembukaan Badan jalan Dari Simpang 3 Panaragan Menuju Tiyuh Bandar Dewa dan 'Pelunasan Pelebaran Jalan Provinsi (Apprasial Tahun 2013, 2014, 2015, 2016) Islamic Centre - Penumangan	1	Keg	3.507.735.000	APBD			3.858.508.500

Kode					Urusan / Bidang Urusan / Program / Kegiatan / Sub Kegiatan	Indikator Kinerja Program / Kegiatan / Sub Kegiatan	Rencana Tahun 2021				Catatan Penting	Prakiraan Maju Rencana Tahun 2022	
							Lokasi	Target Capaian Kerja		Kebutuhan Dana / Pagu Indikatif	Sumber Dana		Target Capaian Kinerja	Kebutuhan Dana/Pagu Indikatif
								Jml	Sat				
(1)					(2)	(3)	(4)	(5)		(6)	(7)	(8)	(9)	.(10)
2	10	05	2.01	02	Koordinasi dan Sinkronisasi Penyelesaian Masalah Ganti Kerugian dan Santunan Tanah untuk Pembangunan oleh Pemerintah Daerah Kabupaten/Kota	Tersedianya Tanah Untuk Kepentingan Umum	Tambahan Pelebaran Simpang 3 Panaragan (50 x 154 = 7.700) + (30 x 254 = 7.620 m2) = 15.320 dan 'Pembuatan Badan Jalan dari Tiyuh Panaragan Menuju Bandar Dewa (50 x 1020 = 51.000 m2)	1	Keg	6.317.509.000	APBD			6.949.259.900
JUMLAH										**14.167.229.021**				**15.583.951.923**

OPD : SATUAN POLISI PAMONG PRAJA

Kode					Urusan / Bidang Urusan / Program / Kegiatan / Sub Kegiatan	Indikator Kinerja Program / Kegiatan / Sub Kegiatan	Rencana Tahun 2021				Catatan Penting	Prakiraan Maju Rencana Tahun 2022	
							Lokasi	Target Capaian Kerja		Kebutuhan Dana / Pagu Indikatif	Sumber Dana		Target Capaian Kinerja	Kebutuhan Dana/Pagu Indikatif
								Jml	Sat				
(1)					(2)	(3)	(4)	(5)		(6)	(7)	(8)	(9)	.(10)
1	05	01			**Program Penunjang Urusan Pemerintahan Daerah**								
1	05	01	2.02		**Administrasi Keuangan**								-
1	05	01	2.02	01	Penyediaan Gaji dan Tunjangan ASN	Tersedianya Gaji dan Tunjangan ASN	Sat Pol. PP Tubaba	2	Dok	1.696.290.105	APBD		2 Dok	1.865.919.116
1	05	01	2.03		**Administrasi Umum**								-
1	05	01	2.03	07	Penyediaan Jasa Administrasi Keuangan	Kelancaran tugas anggota Satpol PP	Sat Pol. PP Tubaba	323	Anggota	83.160.000	APBD		323 Anggota	91.476.000
1	05	01	2.03	08	Penyediaan Jasa Kebersihan Kantor	Kelancaran tugas kebersihan kantor	Sat Pol. PP Tubaba	12	Bln	-	APBD		12 Bulan	-
1	05	01	2.03	09	Penyediaan Jasa Perbaikan Peralatan Kerja	Terpeliharanya peralatan kantor	Sat Pol. PP Tubaba	1	Th	-	APBD		1 Tahun	-
1	05	01	2.03	10	Penyediaan Alat Tulis Kantor	Kelancaran tugas kantor	Sat Pol. PP Tubaba	1	Th	103.526.000	APBD		1 Tahun	113.878.600
1	05	01	2.03	11	Penyediaan Barang Cetakan Dan Penggandaan	Kelancaran tugas kantor	Sat Pol. PP Tubaba	1	Th	18.900.000	APBD		1 Tahun	20.790.000
1	05	01	2.03	13	Penyediaan Peralatan dan Perlengkapan Kantor	Tersedianya penunjang kegiatan kantor	Sat Pol. PP Tubaba	1	Keg	39.000.000	APBD		1 Keg	42.900.000
1	05	01	2.03	17	Penyediaan Makanan dan Minuman	Kelancaran tugas anggota Satpol PP	Sat Pol. PP Tubaba	338	Anggota	1.020.960.000	APBD		338 Anggota	1.123.056.000
1	05	01	2.03	18	Rapat - Rapat Koordinasi dan Konsultasi Keluar Daerah		Sat Pol. PP Tubaba	1	Th	81.136.000	APBD		1 Tahun	89.249.600
1	05	01	2.03	20	Pengadaan Kendaraan Dinas / Operasional	Kelancaran tugas dinas	Sat Pol. PP Tubaba	1	Unit	592.000.000	APBD		1 Unit	651.200.000
1	05	01	2.03	30	Pemeliharaan Rutin / Berkala Kendaraan Dinas / Operasional	Terpeliharanya kendaraan dinas operasional	Sat Pol. PP Tubaba	8	Unit	246.330.000	APBD		8 Unit	270.963.000
														-
1	05	02			**PROGRAM PENINGKATAN KETENTRAMAN DAN KETERTIBAN UMUM**									-
1	05	02	2.01		**Penanganan Gangguan Ketentraman dan Ketertiban Umum dalam 1 (Satu) Daerah Kabupaten/Kota**									-

1	05	02	2.01	01	Pencegahan Gangguan Ketentraman dan Ketertiban Umum	Meningkatnya keamanan dan kenyamanan lingkungan	Sat Pol. PP Tubaba	1 Th	2.990.800.000	APBD		1 Tahun	3.289.880.000
1	05	02	2.01	02	Penindakan Atas Gangguan Ketentraman dan Ketertiban Berdasarkan Perda dan Perkada	Meningkatnya keamanan dan kenyamanan lingkungan	Sat Pol. PP Tubaba	12 Keg	29.427.000	APBD		12 Keg	32.369.700
1	05	02	2.02		**Penegakan Perda Kabupaten / Kota dan Peraturan Bupati / Wali Kota**								-
1	05	02	2.02	03	Penanganan Atas Pelanggaran Peraturan Daerah dan Peraturan Bupati / Walikota	Jumlah pelanggaran yang ditindaklanjuti	Sat Pol. PP Tubaba	5 Keg	10.585.000	APBD		5 Keg	11.643.500
													-
1	05	04			**PROGRAM PENANGGULANGAN KEBAKARAN**								-
1	05	04	2.01		**Pencegahan, Pengendalian, Pemadaman, Penyelamatan dan Penanganan Bahan Berbahaya dan Beracun Kebakaran dalam Daerah Kabupaten/ Kota**								-
1	05	04	2.01	01	Pencegahan Kebakaran dalam Daerah Kabupaten/ Kota	Meningkatnya pelayanan damkar	Sat Pol. PP Tubaba	80 Keg	777.600.000	APBD		80 Keg	855.360.000
JUMLAH									**7.689.714.105**				**8.458.685.516**

OPD : BADAN PENANGGULANGAN BENCANA DAERAH

Kode					Urusan / Bidang Urusan / Program / Kegiatan / Sub Kegiatan	Indikator Kinerja Program / Kegiatan / Sub Kegiatan	Rencana Tahun 2021				Catatan Penting	Prakiraan Maju Rencana Tahun 2022	
							Lokasi	Target Capaian Kerja		Kebutuhan Dana / Pagu Indikatif	Sumber Dana		Target Capaian Kinerja	Kebutuhan Dana/Pagu Indikatif
								Jml	Sat				
(1)					(2)	(3)	(4)	(5)		(6)	(7)	(8)	(9)	.(10)
1	05	01			**Program Penunjang Urusan Pemerintahan Daerah**									
1	05	01	2.02		**Administrasi Keuangan**									
1	05	01			Penyediaan Gaji dan Tunjangan ASN	Tersedianya Gaji dan Tunjangan ASN	BPBD Kab.Tubaba	1	Tahun	1.586.573.466	APBD		1 Tahun	1.745.230.813
1	05	01												-
1	05	01	2.03		**Administrasi Umum**	Persentase Administrasi Umum yang diselesaikan tepat waktu (persen/tahun)								-
1	05	01	2.03	01	Penyediaan Jasa Surat Menyurat	tersedianya administrasi surat menyurat selama 1 Tahun	BPBD Kab.Tubaba	1	Tahun	2.700.000	APBD		1 Tahun	2.970.000
1	05	01	2.03	02	Penyediaan jasa komunikasi, sumber daya air dan lstrik	Tersedianya pembayaran Listrik 12 Bulan	BPBD Kab.Tubaba	1	Tahun	9.270.000	APBD		1 Tahun	10.197.000
1	05	01	2.03	07	Penyediaan jasa administrasi keuangan	Terbayarnya Jasa Administrasi keuangan selama 1 Tahun	BPBD Kab.Tubaba	1	Tahun	114.960.000	APBD		1 Tahun	126.456.000
1	05	01	2.03	08	Penyediaan Jasa kebersihan kantor	Tersedinya Alat Kebersihan Kantor 12 Bulan	BPBD Kab.Tubaba	1	Tahun	1.000.000	APBD		1 Tahun	1.100.000
1	05	01	2.03	09	Penyediaan Jasa Perbaikan Peralatan Kerja	Tersedinya peralatan dan perbaikan Perinter dan Komputer selama 1 Tahun	BPBD Kab.Tubaba	1	Tahun	1.460.000	APBD		1 Tahun	1.606.000
1	05	01	2.03	10	Penyediaan alat tulis kantor	Tersedinya alat tulis kantor selama 12 Bulan	BPBD Kab.Tubaba	1	Tahun	19.261.000	APBD		1 Tahun	21.187.100
1	05	01	2.03	11	Penyediaan barang cetakan dan penggandaan	Tersedinya barang cetakan selama 1 Tahun	BPBD Kab.Tubaba	1	Tahun	1.700.000	APBD		1 Tahun	1.870.000

1	05	01	2.03	12	Penyediaan komponen instalasi listrik/penerangan bangunan kantor	TersedinyaKomponen listrik Kantor Selama 1 Tahun	BPBD Kab.Tubaba	1 Tahun	1.000.000	APBD		1 Tahun	1.100.000
1	05	01	2.03	17	Penyediaan makan dan Minuman	Terbayarnya Uang makan Pegawai selama 1 Tahun	BPBD Kab.Tubaba	1 Tahun	90.000.000	APBD		1 Tahun	99.000.000
1	05	01	2.03	18	Rapat-rapat koordinasi dan konsultasi Dalam daerah dan Luar Daerah	Terlaksananya Perjalanan Dinas Ke dalam Daerah dan Luar Daerah	BPBD Kab.Tubaba	1 Tahun	15.979.000	APBD		1 Tahun	17.576.900
1	05	01	2.03	20	Pengadaan Kendaraan Dinas /Oprasional	Tersedianya sewa kendaaraan Oprasinal Mobiltas Darat 1 Unit	BPBD Kab.Tubaba	1 Tahun	96.000.000	APBD		1 Tahun	105.600.000
1	05	01	2.03	22	Pengadaan Perlengkapan Gedung/Kantor	Tersedinya Sewa Gedung/Kantor/Gudang 2 Unit	BPBD Kab.Tubaba	1 Tahun	30.000.000	APBD		1 Tahun	33.000.000
1	05	01	2.03	30	Pemeliharaan Rutin/Berkala Kendaraan Dinas /Oprasional	Terpeliharanya kendaraan dinas 5 unit Kendaraan dinas	BPBD Kab.Tubaba	1 Tahun	108.170.000	APBD		1 Tahun	118.987.000
													-
1	05	03			**Program Penanggulangan Bencana**								-
1	05	03	2.01		**Pelayanan Imformasi Rawan Bencana Kabuapten/Kota**								-
1	05	03	2.01	01	Penyusunan Kajian Resiko Bencana Kabupaten/Kota	Tersusunya Kajian Resiko Bencana Kabupaten/Kota	BPBD Kab.Tubaba	1 Keg	200.000.000	APBD		1 Keg	220.000.000
1	05	03	2.01	02	Sosialisasi, Komunikasi ,Imformasi dan Edukasi (KIE)Rawan Bencana Kabupaten/kota (Per Jenis Bencana)	Teralaksananya Sosialisasi ,Imformasi dan Edukasi (KIE)Rawan Bencana Kabupaten/kota (2 Jenis Bencana Di 3 Kecamatan)	BPBD Kab.Tubaba	1 Keg	18.000.000	APBD		1 Keg	19.800.000
1	05	03	2.03		**Peleyanan Penyelamatan dan Evakuasi Korban Bencana**								-
1	05	03	2.03	02	Respon Cepat Darurat Bencana Kabuapeten kota	Terlaksananya Respon Cepat Darurat Bencana Kabuapeten kota di 3 Kecamatan	BPBD Kab.Tubaba	1 Keg	15.000.000	APBD		1 Keg	16.500.000
1	05	03	2.04		**Penataan Sistem Dasar Penanggulangan Bencana**								-

1	05	03	2.04	03	Kerjasama Antar Lembaga dan Kemitraan dalam Penanggulangan Bencana Kabupaten/Kota	Terlaksananya Kerjasama Antar Lembaga dan Kemitraan dalam Penanggulangan Bencana di 3 Kecamatan	BPBD Kab.Tubaba	1 Keg	17.000.000	APBD		1 Keg	18.700.000
JUMLAH									**2.328.073.466**				**2.560.880.813**

OPD : DINAS SOSIAL

Kode					Urusan / Bidang Urusan / Program / Kegiatan / Sub Kegiatan	Indikator Kinerja Program / Kegiatan / Sub Kegiatan	Rencana Tahun 2021				Catatan Penting	Prakiraan Maju Rencana Tahun 2022	
							Lokasi	Target Capaian Kerja		Kebutuhan Dana / Pagu Indikatif	Sumber Dana		Target Capaian Kinerja	Kebutuhan Dana/Pagu Indikatif
								Jml	Sat				
(1)					(2)	(3)	(4)	(5)		(6)	(7)	(8)	(9)	.(10)
1	**06**	**01**			**PROGRAM PENUNJANG URUSAN PEMERINTAHAN DAERAH**	**Prosentase kepuasan masyarakat**							
1	06	01	2.01		**Perencanaan dan Evaluasi Kinerja Perangkat Daerah**	**Jumlah dokumen perencanaan dan evaluasi kinerja perangkat daerah**							
1	06	01	2.01	01	Penyusunan Renstra dan Renja Perangkat Daerah	Jumlah Dokumen Renstra dan Renja	Din. Sos Kab. Tubaba	2	dok	7.350.000	APBD		2 Dok	8.085.000
1	06	01	2.01	02	Penyusunan Program dan Kegiatan Perangkat Daerah dalam Dokumen Perencanaan	Jumlah dokumen RKA	Din. Sos Kab. Tubaba	1	Dok	-	APBD		1 Dok	-
1	06	01	2.01	03	Penyusunan Dokumen Evaluasi Perangkat Daerah	Jumlah Dokumen Evaluasi Perangkat Daerah	Din. Sos Kab. Tubaba	1	Dok	-	APBD		1 Dok	-
1	06	01	2.01	04	Koordinasi dan Sinkronisasi Perencanaan Perangkat Daerah	Masa Koordinasi dan Sinkronisasi Perencanaan Perangkat Daerah	Din. Sos Kab. Tubaba	1	Tahun	-	APBD		1 Tahun	-
1	06	01	2.01	05	Evaluasi Kinerja Perangkat Daerah	Prosentase target yang tercapai	Din. Sos Kab. Tubaba	100	%	13.000.000	APBD		100%	14.300.000
1	06	01	2.02		**Administrasi Keuangan**	**Prosentase kesesuaian administrasi keuangan**								-
1	06	01	2.02	01	Penyediaan Gaji dan Tunjangan ASN	Jumlah ASN yang menerima Gaji dan Tunjangan	Din. Sos Kab. Tubaba	16	org	1.754.449.195	APBD			1.929.894.115
1	06	01	2.02	03	Penyiapan Bahan Pelaksanaan Verifikasi	Masa Penyiapan Bahan Pelaksanaan Verifikasi	Din. Sos Kab. Tubaba	2	Bulan	1.300.000	APBD		2 Bulan	1.430.000
1	06	01	2.02	04	Penyusunan Akuntansi dan Pelaporan Keuangan	Jumlah dokumen Akuntansi dan Pelaporan Keuangan	Din. Sos Kab. Tubaba	1	dok	3.050.000	APBD		1 Dok	3.355.000

1	06	01	2.02	05	Pengelolaan dan Penyiapan Bahan Tanggapan Pemeriksaan	Masa Pengelolaan dan Penyiapan Bahan Tanggapan Pemeriksaan	Din. Sos Kab. Tubaba	1 Bulan	2.300.000	APBD		1 Bulan	2.530.000
1	06	01	2.02	06	Penyusunan Laporan Capaian Kinerja dan Ikhtisar Realisasi Kinerja SKPD	Jumlah dokumen Laporan Capaian Kinerja dan Ikhtisar Realisasi Kinerja SKPD	Din. Sos Kab. Tubaba	2 Dok	3.650.000	APBD		2 Dok	4.015.000
1	06	01	2.02	08	Penyusunan Pelaporan Prognosis Realisasi Anggaran	Jumlah dokumen Pelaporan Prognosis Realisasi Anggaran	Din. Sos Kab. Tubaba	1 Dok	3.650.000	APBD		1 Dok	4.015.000
1	06	01	2.02	09	Penyusunan Pelaporan Keuangan Akhir Tahun	Jumlah Dokumen Laporan Keuangan Akhir tahun	Din. Sos Kab. Tubaba	1 Dok	-	APBD		1 Dok	-
1	06	01	2.03		**Administrasi Umum**	**Prosentase pelaksanaan administrasi umum**							-
1	06	01	2.03	01	Penyediaan Jasa Surat Menyurat	Prosentase penyediaan jasa surat menyurat yang terselenggara	Din. Sos Kab. Tubaba	100 %	1.800.000	APBD		100%	1.980.000
1	06	01	2.03	02	Penyediaan Jasa Komunikasi, Sumber Daya Air dan Listrik	Masa Penyediaan Jasa Komunikasi, Sumber Daya Air dan Listrik	Din. Sos Kab. Tubaba	1 tahun	11.800.000	APBD		1 Tahun	12.980.000
1	06	01	2.03	03	Penyediaan Jasa Peralatan dan Perlengkapan Kantor	Jumlah Jasa Peralatan dan Perlengkapan Kantor	Din. Sos Kab. Tubaba	5 keg	-	APBD		5 Keg	-
1	06	01	2.03	06	Penyediaan Jasa Pemeliharaan dan Perizinan Kendaraan Dinas/Operasional	Masa Penyediaan Jasa Pemeliharaan dan Perizinan Kendaraan Dinas/Operasional	Din. Sos Kab. Tubaba	1 tahun	40.000.000	APBD		1 Tahun	44.000.000
1	06	01	2.03	07	Penyediaan Jasa Administrasi Keuangan	Masa Penyediaan Jasa Administrasi Keuangan	Din. Sos Kab. Tubaba	1 tahun	110.196.000	APBD		1 Tahun	121.215.600
1	06	01	2.03	08	Penyediaan Jasa Kebersihan Kantor	Masa Penyediaan Jasa Kebersihan Kantor	Din. Sos Kab. Tubaba	1 tahun	-	APBD		1 Tahun	-
1	06	01	2.03	09	Penyediaan Jasa Perbaikan Peralatan Kerja	Masa Penyediaan Jasa Perbaikan Peralatan Kerja	Din. Sos Kab. Tubaba	1 tahun	1.500.000	APBD		1 Tahun	1.650.000
1	06	01	2.03	10	Penyediaan Alat Tulis Kantor	Masa Penyediaan Alat Tulis Kantor	Din. Sos Kab. Tubaba	1 tahun	22.144.000	APBD		1 Tahun	24.358.400

1	06	01	2.03	11	Penyediaan Barang Cetakan dan Penggandaan	Masa Penyediaan Barang Cetakan dan Penggandaan	Din. Sos Kab. Tubaba	1 tahun	-	APBD		1 Tahun	-
1	06	01	2.03	12	Penyediaan Komponen Instalasi Listrik/Penerangan Bangunan Kantor	Jumlah Penyediaan Komponen Instalasi Listrik/Penerangan Bangunan Kantor	Din. Sos Kab. Tubaba	1 keg	-	APBD		1 Keg	-
1	06	01	2.03	13	Penyediaan Peralatan dan Perlengkapan Kantor	Jumlah Penyediaan Peralatan dan Perlengkapan Kantor	Din. Sos Kab. Tubaba	10 Unit	-	APBD		10 Unit	-
1	06	01	2.03	14	Penyediaan Peralatan Rumah Tangga	Jumlah Penyediaan Peralatan Rumah Tangga	Din. Sos Kab. Tubaba	10 Unit	-	APBD		10 Unit	-
1	06	01	2.03	15	Penyediaan Bahan Bacaan dan Peraturan Perundang-Undangan	Masa Penyediaan Bahan Bacaan dan Peraturan Perundang-Undangan	Din. Sos Kab. Tubaba	1 Tahun	-	APBD		1 Tahun	-
1	06	01	2.03	16	Penyediaan Bahan Logistik Kantor	Masa Penyediaan Bahan Logistik Kantor	Din. Sos Kab. Tubaba	1 Tahun	-	APBD		1 Tahun	-
1	06	01	2.03	17	Penyediaan Makanan dan Minuman	Masa Penyediaan Makanan dan Minuman	Din. Sos Kab. Tubaba	1 Tahun	56.760.000	APBD		1 Tahun	62.436.000
1	06	01	2.03	18	Rapat-Rapat Kordinasi dan Konsultasi ke Luar Daerah	Masa Rapat-Rapat Kordinasi dan Konsultasi ke Luar Daerah	Din. Sos Kab. Tubaba	1 Tahun	30.000.000	APBD		1 Tahun	33.000.000
1	06	01	2.03	20	Pengadaan Kendaraan Dinas /Operasional	Jumlah Unit Mobil Jabatan	Din. Sos Kab. Tubaba	1 Unit	96.000.000	APBD		1 Unit	105.600.000
1	06	01	2.03	22	Pengadaan Perlengkapan Gedung Kantor	Jumlah barang Perlengkapan Gedung Kantor	Din. Sos Kab. Tubaba	10 Unit	-	APBD		10 Unit	-
1	06	01	2.03	25	Pengadaan Mebeleur	Jumlah unit Mebeleur	Din. Sos Kab. Tubaba	10 Unit	7.500.000	APBD		10 Unit	8.250.000
1	06	01	2.03	26	Pemeliharaan Rutin/Berkala Mobil Jabatan	Jumlah Unit Pemeliharaan Rutin/Berkala Mobil Jabatan	Din. Sos Kab. Tubaba	1 Unit	-	APBD		1 Unit	-

1	06	01	2.03	30	Pemeliharaan Rutin/Berkala Kendaraan Dinas/Operasional	Jumlah Unit Pemeliharaan Rutin/Berkala Kendaraan Dinas/Operasional	Din. Sos Kab. Tubaba	2 Unit	-	APBD		2 Unit	-
													-
1	**06**	**02**			**PROGRAM PEMBERDAYAAN SOSIAL**	**Jumlah Lembaga Sosial masyarakat yang aktif berperan dalam penanganan masalah sosial**							-
1	06	02	2.03		**Pengembangan Potensi Sumber Kesejahteraan Sosial Daerah Kabupaten/Kota**	**Jumlah PSKS yang memiliki sertifikat**							-
1	06	02	2.03	02	Peningkatan Kemampuan Potensi Tenaga Kesejahteraan Sosial Kecamatan Kewenangan Kabupaten/Kota	Jumlah TKSK yang memiliki sertifikat	Din. Sos Kab. Tubaba	10 org	-	APBD		10 Orang	-
1	06	02	2.03	03	Peningkatan Kemampuan Potensi Sumber Kesejahteraan Sosial Kelembagaan Masyarakat Kewenangan Kabupaten/Kota	Jumlah Lembaga masyarakat yang terakreditasi	Din. Sos Kab. Tubaba	30 org	25.000.000	APBD		30 Orang	27.500.000
													-
1	**06**	**04**			**PROGRAM REHABILITASI SOSIAL**	**Prosentase PMKS yang memperoleh penanganan dan pelayanan sosial**							-
1	06	04	2.01		**Rehabilitasi Sosial Dasar Penyandang Disabilitas Terlantar, Anak Terlantar, Lanjut Usia Terlantar, serta Gelandangan Pengemis di Luar Panti Sosial**	**Jumlah Penyandang Disabilitas Terlantar, Anak Terlantar, Lanjut Usia Terlantar, serta Gelandangan Pengemis di Luar Panti Sosial yang memperoleh penaganan dan pelayanan sosial**							-
1	06	04	2.01	01	Penyediaan Permakanan	Jumlah Penyediaan Permakanan	Din. Sos Kab. Tubaba	100 Paket	7.350.000	APBD		100 Paket	8.085.000
1	06	04	2.01	02	Penyediaan Sandang	Jumlah Penyediaan Sandang	Din. Sos Kab. Tubaba	50 Paket	1.100.000	APBD		50 Paket	1.210.000

1	06	04	2.01	03	Penyediaan Alat Bantu	Jumlah Alat Bantu Alat Bantu	Din. Sos Kab. Tubaba	10 Unit	20.000.000	APBD		10 Unit	22.000.000
1	06	04	2.01	04	Pemberian Pelayanan Reunifikasi Keluarga	Jumlah kegiatan Pelayanan Reunifikasi Keluarga	Din. Sos Kab. Tubaba	10 keg	2.000.000	APBD		10 Keg	2.200.000
1	06	04	2.01	05	Pemberian Bimbingan Fisik, Mental, Spiritual, dan Sosial	Jumlah Kegiatan Pemberian Bimbingan Fisik, Mental, Spiritual, dan Sosial	Din. Sos Kab. Tubaba	10 keg	750.000	APBD		10 Keg	825.000
1	06	04	2.01	06	Pemberian Bimbingan Sosial Kepada KeluargaPenyandang Disabilitas Terlantar, Anak Terlantar,Lanjut Usia Terlantar, Serta GelandanganPengemis dan Masyarakat	Jumlah kegiatan Pemberian Bimbingan Sosial Kepada KeluargaPenyandang Disabilitas Terlantar, Anak Terlantar,Lanjut Usia Terlantar, Serta GelandanganPengemis dan Masyarakat	Din. Sos Kab. Tubaba	10 keg	1.200.000	APBD		10 Keg	1.320.000
1	06	04	2.01	07	Fasilitasi Pembuatan Nomor Induk Kependudukan, Akta Kelahiran, Surat Nikah, dan Kartu Identitas Anak	Terfasilitasinya Pembuatan Nomor Induk Kependudukan, Akta Kelahiran, Surat Nikah, dan Kartu Identitas Anak	Din. Sos Kab. Tubaba	1 tahun	700.000	APBD		1 Tahun	770.000
1	06	04	2.01	11	Pemberian Pelayanan Penelusuran Keluarga	Masa Pelayanan Penelusuran Keluarga	Din. Sos Kab. Tubaba	1 Tahun	1.000.000	APBD		1 Tahun	1.100.000
1	06	04	2.02		**Rehabilitasi Sosial Penyandang Masalah Kesejahteraan Sosial (PMKS) Lainnya Bukan Korban HIV/Aids dan Napza di Luar Panti Sosial**	**Jumlah Rehabilitasi Sosial Penyandang Masalah Kesejahteraan Sosial (PMKS) Lainnya Bukan Korban HIV/Aids dan Napza di Luar Panti Sosial**							-
1	06	04	2.02	01	Pemberian Layanan Data dan Pengaduan	Masa Layanan Data dan Pengaduan	Din. Sos Kab. Tubaba	1 Tahun	970.000.000	APBD		1 Tahun	1.067.000.000
1	06	04	2.02	03	Penyediaan Permakanan	Jumlah Penyediaan Permakanan	Din. Sos Kab. Tubaba	###### Paket	2.750.000.000	APBD		50000 Paket	3.025.000.000

1	06	04	2.02	10	Pemberian Akses ke Layanana Pendidikan dan Kesehatan Dasar	Akses ke Layanana Pendidikan dan Kesehatan Dasar yang mudah	Din. Sos Kab. Tubaba	10 Paket	6.660.000.000	APBD		10 Paket	7.326.000.000
1	06	04	2.02	14	Kerjas Sama Antar Lembaga dan Kemitraan dalam Pelaksanaan Rehabilitasi Sosial Kabupaten/Kota	Terlaksananya Kerjas Sama Antar Lembaga dan Kemitraan dalam Pelaksanaan Rehabilitasi Sosial Kabupaten/Kota	Din. Sos Kab. Tubaba	10 Unit	230.000.000	APBD		10 Unit	253.000.000
1	06	04	2.02		Pemberian Pelayanan Reunifikasi Keluarga	Jumlah Pelayanan Reunifikasi Keluarga	Din. Sos Kab. Tubaba	10 keg	-	APBD		10 Keg	-
1	06	04	2.02		Pemberian Bimbingan Fisik, Mental, Spiritual, dan Sosial	Masa Pemberian Bimbingan Fisik, Mental, Spiritual, dan Sosial	Din. Sos Kab. Tubaba	10 keg	-	APBD		10 Keg	-
1	06	04	2.02		Pemberian Bimbingan Sosial Kepada KeluargaPenyandang Disabilitas Terlantar, Anak Terlantar,Lanjut Usia Terlantar, Serta GelandanganPengemis dan Masyarakat	Masa Pemberian Bimbingan Sosial Kepada KeluargaPenyandang Disabilitas Terlantar, Anak Terlantar,Lanjut Usia Terlantar, Serta GelandanganPengemis dan Masyarakat	Din. Sos Kab. Tubaba	10 keg	-	APBD		10 Keg	-
													-
1	**06**	**05**			**PROGRAM PERLINDUNGAN DAN JAMINAN SOSIAL**	**Prosentase anak terlantar dan fakir miskin yang memperoleh perlindungan sosial dan jaminan sosial**							-
1	06	05	2.01		**Pemeliharaan Anak-Anak Terlantar**	**Jumlah Pemeliharaan Anak-Anak Terlantar**							-
1	06	05	2.01	01	Penjangkauan Anak-Anak Terlantar	Jumlah Penjangkauan Anak-Anak Terlantar	Din. Sos Kab. Tubaba	20 org	4.100.000	APBD		20 Orang	4.510.000
1	06	05	2.01	02	Rujukan Anak-Anak Terlantar	Jumlah Rujukan Anak-Anak Terlantar	Din. Sos Kab. Tubaba	20 org	3.900.000	APBD		20 Orang	4.290.000

1	06	05	2.01	03	Pemantauan Terhadap Pelaksanaan Pemeliharaan Anak Terlantar	Jumlah Pemantauan Terhadap Pelaksanaan Pemeliharaan Anak Terlantar	Din. Sos Kab. Tubaba	20 org	2.900.000	APBD		20 Orang	3.190.000
1	06	05	2.02		**Pengelolaan Data Fakir Miskin Cakupan Daerah Kabupaten/Kota**	**Prosentase Fakir miskin yang terdata dalam DTKS**		85 %				85%	-
1	06	05	2.02	01	Pendataan Fakir Miskin Cakupan Daerah Kabupaten/Kota	Jumlah Fakir Miskin Cakupan Daerah Kabupaten/Kota	Din. Sos Kab. Tubaba	###### KPM	10.000.000	APBD		30000 KPM	11.000.000
1	06	05	2.02	02	Pengelolaan Data Fakir Miskin Cakupan Daerah Kabupaten/Kota	Prosentase Data Fakir Miskin Cakupan Daerah Kabupaten/Kota	Din. Sos Kab. Tubaba	###### KPM	15.000.000	APBD		30000 KPM	16.500.000
													-
1	**06**	**06**			**PROGRAM PENANGANAN BENCANA**	**Prosentase Penanganan Bencana**							-
1	06	06	2.01		**Perlindungan Sosial Korban Bencana Alam dan Sosial Kabupaten/Kota**	**Masa Perlindungan Sosial Korban Bencana Alam dan Sosial Kabupaten/Kota**							-
1	06	06	2.01	01	Penyediaan Makanan	Jumlah Penyediaan Makanan	Din. Sos Kab. Tubaba	100 Paket	-	APBD		100 Paket	-
1	06	06	2.01	01	Penyediaan Sandang	Jumlah Penyediaan Sandang	Din. Sos Kab. Tubaba	100 Paket	-	APBD		100 Paket	-
1	06	06	2.01	05	Pelayanan Dukungan Psikososial	Terlaksananya Pelayanan Dukungan Psikososial	Din. Sos Kab. Tubaba	10 unit	100.000.000	APBD		10 Unit	110.000.000
1	06	06	2.02		**Penyelenggaraan Pemberdayaan Masyarakat terhadap Kesiapsiagaan Bencana Kabupaten/Kota**	**Masa Penyelenggaraan Pemberdayaan Masyarakat terhadap Kesiapsiagaan Bencana Kabupaten/Kota**							-
1	06	06	2.02	01	Koordinasi, Sosialisasi dan Pelaksanaan Kampung Siaga Bencana	Masa Koordinasi, Sosialisasi dan Pelaksanaan Kampung Siaga Bencana	Din. Sos Kab. Tubaba	1 tahun	15.000.000	APBD		1 Tahun	16.500.000
JUMLAH									**12.986.449.195**				**14.285.094.115**

OPD : DINAS PEMBERDAYAAN PEREMPUAN DAN PERLINDUNGAN ANAK

Kode					Urusan / Bidang Urusan / Program / Kegiatan / Sub Kegiatan	Indikator Kinerja Program / Kegiatan / Sub Kegiatan	Rencana Tahun 2021				Catatan Penting	Prakiraan Maju Rencana Tahun 2022	
							Lokasi	Target		Kebutuhan Dana / Pagu Indikatif	Sumber Dana		Target Capaian Kinerja	Kebutuhan Dana/Pagu Indikatif
								Jml	Sat					
(1)					(2)	(3)	(4)	(5)		(6)	(7)	(8)	(9)	.(10)
2	08	01			**PROGRAM PENUNJANG URUSAN PEMERINTAH DAERAH DAN PROGRAM / KEGIATAN**									
2	**08**	**01**	**2.01**		**Perencanaan dan Evaluasi Kinerja Perangkat**									
2	08	01	2.01	01	Penyusunan Renstra dan Renja Perangkat Daerah	Jumlah dokumen perencanaan program dan kegiatan SKPD	Din. PP& PA Kab. Tubaba	1	Unit	50.000.000,00	APBD		1 Unit	55.000.000
2	08	01	2.01	05	Evaluasi Kinerja Perangkat Daerah	Terevaluasinya Kinerja ASN	Din. PP& PA Kab. Tubaba		Orang	25.000.000,00	APBD		Orang	27.500.000
2	**08**	**01**	**2.02**		**Administrasi Keuangan**	APBD								**-**
2	08	01	2.02	01	Penyediaan Gaji dan Tunjangan ASN	Lancarnya penyediaan gaji dan tunjangan ASN	Din. PP& PA Kab. Tubaba	11	Orang	1.572.192.365,00	APBD		11 Orang	1.729.411.602
2	08	01	2.02	06	Penyusunan Laporan Capaian Kinerja dan Ikhtisar Realisasi Kinerja SKPD	APBD	Din. PP& PA Kab. Tubaba	1	Dok	30.000.000,00	APBD		1 Dok	33.000.000
2	08	01	2.02	09	Penyusunan Pelaporan Keuangan Akhir Tahun	Lancarnya kegiatan operasional dinas	Din. PP& PA Kab. Tubaba	1	Unit	20.000.000,00	APBD		1 Unit	22.000.000
2	08	01	2.03		**Administrasi Umum**									-
2	08	01	2.03	02	Penyediaan Jasa Komunikasi, Sumber Daya Air dan Listrik	Tersedianya Jasa Komunikasi, Sumber Daya Air dan Listrik	Din. PP& PA Kab. Tubaba	1	Dok	7.200.000,00	APBD		1 Dok	7.920.000
2	08	01	2.03	07	Penyediaan Jasa Administrasi Keuangan	Tersedianya Jasa Administrasi Keuangan	Din. PP& PA Kab. Tubaba	1	Dok	17.280.000,00	APBD		1 Dok	19.008.000
2	08	01	2.03	08	Penyediaan Jasa Kebersihan Kantor	Tersusunnya Renja dan RKA SKPD	Din. PP& PA Kab. Tubaba	1	Dok	5.000.000,00	APBD		1 Dok	5.500.000
2	08	01	2.03	10	Penyediaan Alat Tulis Kantor	Lancarnya penyediaan ATK	Din. PP& PA Kab. Tubaba	1	Unit	269.296.000,00	APBD		1 Unit	296.225.600
2	08	01	2.03	11	Penyediaan Barang Cetakan dan Penggandaan	Tersedianya media cetak dan penggandaan	Din. PP& PA Kab. Tubaba	1	Unit	20.700.000,00	APBD		1 Unit	22.770.000

2	08	01	2.03	17	Penyediaan Makanan dan Minuman	Tersedianya Makanan dan Minuman	Din. PP& PA Kab. Tubaba		87.580.000,00	APBD			96.338.000
2	08	01	2.03	18	Rapat-rapat Kordinasi dan Konsultasi ke Luar Daerah	Lancarnya kegiatan perjalanan dinas	Din. PP& PA Kab. Tubaba		26.914.000,00	APBD			29.605.400
2	08	01	2.03	20	Pengadaan Kendaraan Dinas / Operasional	Tersedianya Kendaraan dinas/operasional	Din. PP& PA Kab. Tubaba	2 Unit	96.000.000,00	APBD		2 Unit	105.600.000
2	08	01	2.03	28	Pemeliharaan Rutin/Berkala Gedung Kantor	Terpeliharanya Gedung Kantor	Din. PP& PA Kab. Tubaba	2 Unit	15.000.000,00	APBD		2 Unit	16.500.000
2	08	01	2.03	30	Pemeliharaan Rutin/Berkala Kendaraan Dinas/Operasional	Terpeliharanya Kendaraan dinas/operasional	Din. PP& PA Kab. Tubaba	2 Unit	35.000.000,00	APBD		2 Unit	38.500.000
													-
2	08	02			**PROGRAM PENGARUSUTAMAAN GENDER DAN PEMBERDAYAAN PEREMPUAN**								-
2	08	02	2.01		**Pelembagaan Pengarusutamaan Gender (PUG) pada Lembaga Pemerintah Kewenangan Kabupaten/Kota**								-
2	08	02	2.01	02	Koordinasi dan Sinkronisasi Pelaksanaan PUG Kewenangan Kabupaten/Kota	perempuan dan anak Kab. Tulang Bawang Barat	Din. PP& PA Kab. Tubaba	1 Keg	25.000.000	APBD		1 Keg	27.500.000
2	08	02	2.01	04	Sosialisasi kebijakan Pelaksanaan PUG termasuk PPRG	perempuan dan anak Kab. Tulang Bawang Barat	Din. PP& PA Kab. Tubaba	1 Keg	27.000.000	APBD		1 Keg	29.700.000
2	08	02	2.03		**Penguatan dan Pengembangan Lembaga Penyedia Layanan Pemberdayaan Perempuan Kewenangan Kabupaten / Kota**								-
2	08	02	2.03	02	Peningkatan Kapasitas Sumber Daya Lembaga Penyedia Layanan Pemberdayaan Perempuan Kewenangan Kabupaten/Kota	perempuan dan anak Kab. Tulang Bawang Barat	Din. PP& PA Kab. Tubaba	1 Keg	275.000.000	APBD		1 Keg	302.500.000
2	08	02	2.03	03	Pengembangan Komunikasi, Informasi dan Edukasi (KIE) Pemberdayaan Perempuan Kewenangan Kabupaten/Kota	perempuan dan anak Kab. Tulang Bawang Barat	Din. PP& PA Kab. Tubaba	1 Keg	30.000.000	APBD		1 Keg	33.000.000
													-

2	08	03			**PROGRAM PERLINDUNGAN PEREMPUAN**								-
2	08	03	2.01		**Pencegahan Kekerasan terhadap Perempuan Lingkup Daerah Kabupaten/Kota**								-
2	08	03	2.01	01	Koordinasi dan Singkronisasi Pelaksanaan Kebijakan, program dan kegiatan pencegahan kekerasan terhadap perempuan lingkup daerah Kabupaten/Kota	Terlaksananya Koordinasi dan Singkronisasi Pelaksanaan Kebijakan, program dan kegiatan pencegahan kekerasan terhadap perempuan lingkup daerah Kabupaten/Kota	Din. PP& PA Kab. Tubaba	150 Warga	43.900.000	APBD		150 Warga	48.290.000
2	08	03	2.01	02	Advokasi Kebijakan dan Pendampingan Layanan Perlindungan Perempuan Kewenangan Kabupaten/Kota	perempuan Kab. Tulang Bawang Barat	Din. PP& PA Kab. Tubaba	150 Warga	20.000.000	APBD		150 Warga	22.000.000
2	08	03	2.03		**Penguatan dan Pengembangan Lembaga Penyedia Layanan Perlindungan Perempuan Tingkat Daerah Kabupaten/Kota**								-
2	08	03	2.03	04	Penguatan Jejaring antar Lembaga Penyedia Layanan Perlindungan Perempuan Kewenangan Kabupaten/Kota	perempuan Kab. Tulang Bawang Barat	Din. PP& PA Kab. Tubaba	1 Keg	32.000.000	APBD		1 Keg	35.200.000
													-
2	08	04			**PROGRAM PENINGKATAN KUALITAS KELUARGA**								-
2	08	04	2.01		**Peningkatan Kualitas Keluarga dalam Mewujudkan Kesetaraan Gender (KG) dan hak Anak tingkat daerah Kabupaten/Kota**								-
2	08	04	2.01	02	Pelaksanaan Komunikasi, informasi dan edukasi KG bagi Keluarga kewenangan Kabupaten/kota	perempuan Kab. Tulang Bawang Barat	Din. PP& PA Kab. Tubaba	1 Keg	50.000.000	APBD		1 Keg	55.000.000

2	08	04	2.01	03	Pengembangan Kegiatan Masyarakat untuk Peningkatan Kualitas keluarga Kewenangan kabupaten/kota	perempuan Kab. Tulang Bawang Barat	Din. PP& PA Kab. Tubaba	1 Keg	20.000.000	APBD		1 Keg	22.000.000
													-
2	**08**	**05**			**PROGRAM PENGELOLAAN SISTEM DATA GENDER DAN ANAK**								**-**
2	**08**	**05**	**2.01**		**Pengumpulan, pengolahan Analisis dan Penyajian Data Gender dan Anak Dalam Kelembagaan Data di Tingkat Daerah Kabupaten/Kota**								**-**
2	08	05	2.01	01	Penyediaan data gender dan anak di kewenangan Kabupaten/Kota	Tersedianya data gender dan anak di kewenangan Kabupaten/Kota	Din. PP& PA Kab. Tubaba	1 Keg	11.758.000,00	APBD		1 Keg	12.933.800
													-
2	**08**	**06**			**PROGRAM PEMENUHAN HAK ANAK (PAH)**								**-**
2	**08**	**06**	**2.01**		**Pelembagaan PHA pada lembaga pemerintah, Nonpemerintah, dan Dunia Usaha Kewenangan Kabupaten / Kota**								**-**
2	08	06	2.01	01	Advokasi kebijakan dan Pendampingan Pemenuhan Hak Anak pada Lembaga Pemerintah, Non Pemerintah, Media dan Dunia Usaha Kewenangan Kabupaten/Kota	Terlaksananya Advokasi kebijakan dan Pendampingan Pemenuhan Hak Anak pada Lembaga Pemerintah, Non Pemerintah, Media dan Dunia Usaha Kewenangan Kabupaten/Kota	Din. PP& PA Kab. Tubaba	1 Keg	131.040.000,00	APBD		1 Keg	144.144.000
													-
2	**08**	**07**			**PROGRAM PERLINDUNGAN KHUSUS ANAK**								**-**
2	**08**	**07**	**2.01**		**Pencegahan Kekerasan terhadap Anak yang Melibatkan para Pihak Lingkup Daerah Kabupaten/Kota**								**-**
2	08	07	2.01	02	Koordinasi dan Sinkronisasi pencegahan Kekerasan terhadap anak Kewenangan Kabupaten/Kota	anak-anak Kab. Tulang Bawang Barat	Din. PP& PA Kab. Tubaba	1 Keg	20.000.000	APBD		1 Keg	22.000.000

2	**08**	**07**	**2.02**		**Penyediaan Layanan bagi anak yang memerlukan Perlindungan Khusus yang Memerlukan Koordinasi Tingkat Daerah Kabupaten / Kota**								-
2	**08**	**07**	**2.02**	01	Penyediaan Layanan Pengaduan Masyarakat Bagi Anak Yang Memerlukan Perlindungan Khusus Tingkat Daerah Kabupaten/Kota	Tersedianya Layanan Pengaduan Masyarakat Bagi Anak Yang Memerlukan Perlindungan Khusus Tingkat Daerah Kabupaten/Kota	Din. PP& PA Kab. Tubaba	1 Keg	128.215.000				141.036.500
2	**08**	**07**	**2.02**	04	Pengaduan Jejaring Antar Lembaga Penyedia Layanan Anak Yang Memerlukan Perlindungan Khusus Kewenangan Kabupaten/Kota	Terkoordinasinya Pengaduan Jejaring Antar Lembaga Penyedia Layanan Anak Yang Memerlukan Perlindungan Khusus Kewenangan Kabupaten/Kota	Din. PP& PA Kab. Tubaba	1 Keg	12.250.000				13.475.000
JUMLAH									**3.103.325.365**				**3.413.657.902**

OPD : DINAS KETAHANAN PANGAN

Kode					Urusan / Bidang Urusan / Program / Kegiatan / Sub Kegiatan	Indikator Kinerja Program / Kegiatan / Sub Kegiatan	Rencana Tahun 2021				Catatan Penting	Prakiraan Maju Rencana Tahun 2022	
							Lokasi	Target Capaian Kerja		Kebutuhan Dana / Pagu Indikatif	Sumber Dana		Target Capaian Kinerja	Kebutuhan Dana/Pagu Indikatif
								Jml	Sat					
(1)					(2)	(3)	(4)	(5)		(6)	(7)	(8)	(9)	.(10)
2	09	01			**Program Penunjang Urusan Pemerintah Daerah**									
2	09	01	2.02		**Administrasi Keuangan**									
2	09	01	2.02	01	Penyediaan Gaji dan Tunjangan ASN	Tersedianya Gaji dan Tunjangan ASN	DKP Kab.Tubaba	12	Bulan	1.462.190.110	APBD		12 Bulan	1.608.409.121
2	09	01	2.02	06	Penyusunan Laporan Capaian Kinerja dan Ikhtisar Realisasi Kinerja	Jumlah RKA,LAKIP dan Laporan Keuangan Dinas Ketahanan Pangan	DKP Kab.Tubaba	12	Bulan	11.150.000	APBD		12 Bulan	12.265.000
2	09	01	2.03		**Administrasi Umum**									-
2	09	01	2.03	07	Penyediaan Jasa Administrasi Keuangan	Jumlah Jasa Administrasi Keuangan Dinas Ketahanan Pangan	DKP Kab.Tubaba	12	Bulan	191.200.000	APBD		12 Bulan	210.320.000
2	09	01	2.03	13	Penyediaan Peralatan dan Perlengkapan Kantor	Persentase Penyediaan peralatan dan perlengkapan kantor	DKP Kab.Tubaba	1	Tahun	44.000.000	APBD		1 Tahun	48.400.000
2	09	01	2.03	20	Pengadaan Kendaraan Dinas/ Operasional	sarana transportasi yang dapat mendukung operasional kantor	DKP Kab.Tubaba	1	Tahun	96.000.000	APBD		1 Tahun	105.600.000
2	09	01	2.03	30	Pemeliharaan Rutin/Berkala Kendaraan Dinas / Operasional	Jumlah Pemeliharaan rutin/berkala kendaraan operasional kantor	DKP Kab.Tubaba	1	Tahun	51.900.000	APBD		1 Tahun	57.090.000
2	09	01	2.04		**Peningkatan Disiplin dan Kapasitas Sumber Daya Aparatur**									-
2	09	01	2.04	02	Pengadaan Pakaian Dinas beserta perlengkapannya	Jumlah Pakaian Dinas Kantor	DKP Kab.Tubaba	1	Keg	18.750.000	APBD		1 Keg	20.625.000
														-
2	09				**Urusan Pemerintahan Bidang Pangan**									-
2	09	03			**Program Peningkatan Diversivikasi dan Ketahanan Pangan Masyarakat**									-

Kode					Urusan / Bidang Urusan / Program / Kegiatan / Sub Kegiatan	Indikator Kinerja Program / Kegiatan / Sub Kegiatan	Rencana Tahun 2021				Catatan Penting	Prakiraan Maju Rencana Tahun 2022	
							Lokasi	Target Capaian Kerja		Kebutuhan Dana / Pagu Indikatif	Sumber Dana		Target Capaian Kinerja	Kebutuhan Dana/Pagu Indikatif
								Jml	Sat				
(1)					(2)	(3)	(4)	(5)		(6)	(7)	(8)	(9)	.(10)
2	09	03	2.01		**Penyediaan dan Penyaluran Pangan Pokok atau Pangan laiinnya sesuai dengan Kebutuhan Daerah Kabupaten/Kota dalam Rangka Stabilisasi Pasokan dan Harga Pangan**									-
2	09	03	2.01	02	Penyediaan Pangan Berbasis Lokal	Jumlah Penyelenggaraan Lomba Cipta Menu Tingkat Provinsi	DKP Kab.Tubaba	1	Keg	68.000.000	APBD		1 Keg	74.800.000
2	09	03	2.01	05	Pengembangan Kelembagaan dan Jaringan Distribusi	Jumlah P-LDPM yang di kembangkan	DKP Kab.Tubaba	1	Keg	29.000.000	APBD		1 Keg	31.900.000
2	09	03	2.01	06	Pengembangan Kelembagaan Usaha Pangan Dan Toko Tani Indonesia	Jumlah Pembinaan pengembangan lumbung pangan masyarakat	DKP Kab.Tubaba	1	Keg	258.665.000	APBD		1 Keg	284.531.500
2	09	03	2.02		**Pengelolaan dan Keseimbangan Cadangan Pangan Kabupaten / Kota**									-
2	09	03	2.02	02	Penyusunan Rencana Kebutuhan Lokal	Jumlah Desa Mandiri Pangan yang di sosialisasikan	DKP Kab.Tubaba	1	Keg	30.000.000	APBD		1 Keg	33.000.000
2	09	03	2.02	03	Pengadaan Cadangan Pangan Kabupaten / Kota	tersedianya Jumlah Beras Dalam Ton	DKP Kab.Tubaba	1	Keg	68.770.000	APBD		1 Keg	75.647.000
2	09	03	2.04		**Pelaksanaan Pencapaian Target Konsumsi Pangan Per Kapita Per Tahun**						APBD		1 Keg	-
2	09	03	2.04	01	Penyusunan dan Penetapan Target Konsumsi Pangan per Kapita per Tahun	Jumlah SKPG Kab Tubaba	DKP Kab.Tubaba	1	Keg	20.000.000	APBD		1 Keg	22.000.000
2	09	03	2.04	02	Pemberdayaan Masyarakat dalam Penganekaragaman Konsumsi Pangan Berbasis Sumber Daya Lokal	Jumlah Pembinaan Pemanfaatan P2L di Tubaba	DKP Kab.Tubaba	1	Keg	545.000.000	APBD		1 Keg	599.500.000
2	09	03	2.04	03	Koordinasi dan Sinkronisasi Pemantauan dan Evaluasi Konsumsi Per Kapita per Tahun	Jumlah Pengembangan Pemanfaatan P2L di Tubaba	DKP Kab.Tubaba	1	Keg	234.050.000	APBD		1 Keg	257.455.000
														-

Kode					Urusan / Bidang Urusan / Program / Kegiatan / Sub Kegiatan	Indikator Kinerja Program / Kegiatan / Sub Kegiatan	Rencana Tahun 2021				Catatan Penting	Prakiraan Maju Rencana Tahun 2022	
							Lokasi	Target Capaian Kerja		Kebutuhan Dana / Pagu Indikatif	Sumber Dana		Target Capaian Kinerja	Kebutuhan Dana/Pagu Indikatif
								Jml	Sat				
(1)					(2)	(3)	(4)	(5)		(6)	(7)	(8)	(9)	.(10)
2	09	04			**Program Penanganan Kerawanan Pangan**								-
2	09	04	2.01		**Penyusunan Peta Ketahanan dan Kerentanan Pangan Kecamatan**								-
2	09	04	2.01	01	Penyusunan , Pemutakhiran dan Analisis peta Ketahanan dan Kerentanan Pangan	Jumlah Dokumen FSVA	DKP Kab.Tubaba	1	Keg	13.000.000	APBD		1 Keg	14.300.000
2	**09**	**04**	**2.02**		**Penanganan Kerawaan Pangan Kewenangan Kabupaten /Kota**									-
2	09	04	2.02	01	Koordinasi dan Singkroniasi Penanganan Kerawanan Pangan Kabupaten / Kota	Terlaksananya Koordinasi dan Singkroniasi Penanganan Kerawanan Pangan Kabupaten / Kota	DKP Kab.Tubaba	1	Keg	20.000.000	APBD		1 Keg	22.000.000
2	09	04	2.02	02	Pelaksanaan Pengadaan, Pengelolaan dan Penyaluran Cadangan Pangan Pada Kerwanan Pangan Yang Mencakup Dalam 1 (satu) Daerah Kabupaten/Kota	Terlaksananya Pengadaan, Pengelolaan dan Penyaluran Cadangan Pangan Pada Kerwanan Pangan Yang Mencakup Dalam 1 (satu) Daerah Kabupaten/Kota	DKP Kab.Tubaba	1	Keg	17.000.000	APBD		1 Keg	18.700.000
JUMLAH										**1.716.485.000**				**1.888.133.500**

OPD : DINAS LINGKUNGAN HIDUP

Kode					Urusan / Bidang Urusan / Program / Kegiatan / Sub Kegiatan	Indikator Kinerja Program / Kegiatan / Sub Kegiatan	Rencana Tahun 2021				Catatan Penting	Prakiraan Maju Rencana Tahun 2022	
							Lokasi	Target Capaian Kerja		Kebutuhan Dana / Pagu Indikatif	Sumber Dana		Target Capaian Kinerja	Kebutuhan Dana/Pagu Indikatif
								Jml	Sat				
(1)					(2)	(3)	(4)	(5)		(6)	(7)	(8)	(9)	.(10)
2	11	01			**PROGRAM PENUNJANG URUSAN PEMERINTAHAN DAERAH**									
2	11	01	2.01		**Perencanaan dan Evaluasi Kinerja Perangkat Daerah**									
2	11	01	2.01	01	Penyusunan Renstra dan Renja Perangkat Daerah	Tersedianya Renja Dinas (Dokumen)	DLH Kab.Tubaba	2		5.000.000	APBD		2	5.500.000
2	11	01	2.01	02	Penyusunan Program dan Kegiatan Perangkat Daerah Dalam Dokumen Perencanaan	Tersusunnya Dokumen RKA (Dokumen)	DLH Kab.Tubaba	2		4.000.000	APBD		2	4.400.000
2	11	01	2.01	03	Penyusunan Dokumen Evaluasi Perangkat Daerah	Tersusunnya Dokumen Evaluasi Perangkat Daerah (LKPJ, LAKIP, LPPD, LAPTAH) (Dok)	DLH Kab.Tubaba	4		5.000.000	APBD		4	5.500.000
2	11	01	2.02		**Administrasi Keuangan**									-
2	11	01	2.02	01	Penyediaan Gaji dan Tunjangan ASN	Tersedinaya Gaji dan Tunjangan ASN	DLH Kab.Tubaba	2		1.816.688.781	APBD		2	1.998.357.659
2	11	01	2.02	07	Penyusunan Laporan Keuangan Bulanan/Semesteran	Tersusunnya laporan keuangan bulanan/semesteran (Dok)	DLH Kab.Tubaba	2		3.000.000	APBD		2	3.300.000
2	11	01	2.02	08	Penyusunan Pelaporan Prognosis Realisasi Anggaran	Tersusunnya Laporan Capaian Kinerja Per Triwulan (RFK & Tepra) (Dok)	DLH Kab.Tubaba	8		5.000.000	APBD		8	5.500.000
2	11	01	2.02	09	Penyusunan Pelaporan Keuangan Akhir Tahun	Tersusunnya laporan keuangan Akhir Tahun (Dok)	DLH Kab.Tubaba	1		3.000.000	APBD		1	3.300.000
2	11	01	2.03		**Administrasi Umum**						APBD			-
2	11	01	2.03	02	Penyediaan Jasa Komunikasi, Sumber Daya Air dan Listrik	Tersedianya Sumber Daya Air, listrik dan internet untuk operasional kantor (bulan)	DLH Kab.Tubaba	12		36.000.000	APBD		12	39.600.000

Kode					Urusan / Bidang Urusan / Program / Kegiatan / Sub Kegiatan	Indikator Kinerja Program / Kegiatan / Sub Kegiatan	Rencana Tahun 2021				Catatan Penting	Prakiraan Maju Rencana Tahun 2022	
							Lokasi	Target Capaian Kerja		Kebutuhan Dana / Pagu Indikatif	Sumber Dana		Target Capaian Kinerja	Kebutuhan Dana/Pagu Indikatif
								Jml	Sat				
(1)					(2)	(3)	(4)	(5)		(6)	(7)	(8)	(9)	.(10)
2	11	01	2.03	06	Penyediaan Jasa Pemeliharaan dan Perizinan Kendaraan Dinas/Operasional	Terlaksananya pembayaran pajak kendaraan bermotor operasional dinas (1 mobil, 2 truck dan 5 motor)	DLH Kab.Tubaba	7		3.000.000	APBD		7	3.300.000
2	11	01	2.03	07	Peyediaan Jasa Administrasi Keuangan	Tersediannya pembayaran honorarium sesuai tugas dan fungsinya (Bulan)	DLH Kab.Tubaba	12		84.090.000	APBD		12	92.499.000
2	11	01	2.03	09	Penyediaan Jasa Perbaikan Peralatan Kerja	Terlaksannya pekerjaan perawatan dan perbaikan peralatan kerja (bulan)	DLH Kab.Tubaba	12		5.600.000	APBD		12	6.160.000
2	11	01	2.03	10	Penyediaan Alat Tulis Kantor	Tersedianya alat tulis kantor (bulan)	DLH Kab.Tubaba	12		24.000.000	APBD		12	26.400.000
2	11	01	2.03	11	Penyediaan Barang Cetakan dan Penggandaan	tersedianya barang cetakan dan penggandaan kantor (bulan)	DLH Kab.Tubaba	12		14.650.000	APBD		12	16.115.000
2	11	01	2.03	12	Penyediaan Komponen Instalasi Listrik/Penerangan Bangunan Kantor	Tersedianya bola lampu, kabel listrik, stop kontak, termis, roll kabel dan terminal kabel (Tahun)	DLH Kab.Tubaba	1		2.140.000	APBD		1	2.354.000
2	11	01	2.03	13	Penyediaan Peralatan dan Perlengkapan Kantor	Tersediannya Peralatan dan perlengkapan kerja kantor (paket)	DLH Kab.Tubaba	1		23.160.000	APBD		1	25.476.000
2	11	01	2.03	15	Penyediaan Bahan Bacaan dan Peraturan Perundang-undangan	Tersedianya bahan bacaan (bulan)	DLH Kab.Tubaba	12		-	APBD		12	-
2	11	01	2.03	17	Penyediaan Makanan dan Minuman	Terlaksananya pembayaran uang makan dan minum harian, tersediannya makan rapat dan makan minum tamu (bulan)	DLH Kab.Tubaba	12		108.900.000	APBD		12	119.790.000

Kode					Urusan / Bidang Urusan / Program / Kegiatan / Sub Kegiatan	Indikator Kinerja Program / Kegiatan / Sub Kegiatan	Rencana Tahun 2021				Catatan Penting	Prakiraan Maju Rencana Tahun 2022	
							Lokasi	Target Capaian Kerja		Kebutuhan Dana / Pagu Indikatif	Sumber Dana		Target Capaian Kinerja	Kebutuhan Dana/Pagu Indikatif
								Jml	Sat				
(1)					(2)	(3)	(4)	(5)		(6)	(7)	(8)	(9)	.(10)
2	11	01	2.03	18	Rapat-Rapat Koordinasi dan Konsultasi Keluar Daerah	Terlaksanya koordinasi dan konsultasi kedalam dan keluar daerah (bulan)	DLH Kab.Tubaba	12		46.767.000	APBD		12	51.443.700
2	11	01	2.03	20	Pengadaan Kendaraan Dinas/Operasional	terlaksanya pengadaan kendaraan dinas/operasional (kendaraan)	DLH Kab.Tubaba	1		96.000.000	APBD		1	105.600.000
2	11	01	2.03	28	Pemeliharaan Rutin/berkala Gedung Kantor	Terlaksanya pekerjaan pemeliharaan gedung kantor (tahun)	DLH Kab.Tubaba	1		25.000.000	APBD		1	27.500.000
2	11	01	2.03	30	Pemeliharaan Rutin/berkala Kendaraan Dinas/Operasional	Terlaksannya pemeliharaan kedaraan dinas/operasional (tahun)	DLH Kab.Tubaba	1		91.170.000	APBD		1	100.287.000
2	11	01	2.04		**Peningkatan Disiplin dan Kapasitas Sumber Daya Aparatur**									-
2	11	01	2.04	01	Pengadaan Mesin/Kartu Absensi	Tersedianya mesin/kartu absensi (unit)	DLH Kab.Tubaba	2		10.000.000	APBD		2	11.000.000
2	11	01	2.04	02	Pengadaan Pakaian Dinas Beserta Perlengkapannya	terlaksannya pengadaan pakaian dinas beserta kelengkapannya (stel)	DLH Kab.Tubaba	20		10.000.000	APBD		20	11.000.000
2	11	01	2.04	04	Pengadaan Pakaian Korpri	Terlaksananya pengadaan pakaian korpri (stel)	DLH Kab.Tubaba	20		10.250.000	APBD		20	11.275.000
2	11	01	2.04	05	Pengadaan Pakaian Khusus Hari-Hari Tertentu	terlaksanya pengadaan pakaian khusus hari-hari tertentu (stel)	DLH Kab.Tubaba	70		35.000.000	APBD		70	38.500.000
2	11	01	2.04	05	Pendidikan dan Pelatihan Formal	Meningkatnya Kapasitas Sumber Daya Aparatur	DLH Kab.Tubaba	1		35.000.000	APBD		1	38.500.000
														-
2	11	03			**Program Pengendalian Pencemaran Dan/atau Kerusakan Lingkungan Hidup**									-
2	11	03	2.01		**Pencegahan Pencemaran dan/atau Kerusakan Lingkungan Hidup Kabupaten/Kota**									-

Kode					Urusan / Bidang Urusan / Program / Kegiatan / Sub Kegiatan	Indikator Kinerja Program / Kegiatan / Sub Kegiatan	Rencana Tahun 2021				Catatan Penting	Prakiraan Maju Rencana Tahun 2022	
							Lokasi	Target Capaian Kerja		Kebutuhan Dana / Pagu Indikatif	Sumber Dana		Target Capaian Kinerja	Kebutuhan Dana/Pagu Indikatif
								Jml	Sat				
(1)					(2)	(3)	(4)	(5)		(6)	(7)	(8)	(9)	.(10)
2	11	03	2.01	01	Koordinasi, Sinkronisasi dan Pelaksanaan Pencegahan Pencemaran Lingkungan Hidup Dilaksanakan terhadap Media Tanah, Air, Udara dan Laut	Nilai IKLH Kab, Tulang Bawang Barat (Persen)	DLH Kab.Tubaba	65%		40.000.000	APBD		65%	44.000.000
														-
2	11	05			**Program Pengendalian Bahan Berbahaya dan Beracun (B3) dan Limbah Bahan Berbahaya dan Beracun (LB3)**									-
2	11	05	2.01		**Penyimpanan Sementara Limbah B3**									-
2	11	05	2.01	02	Verifikasi Lapangan untuk Memastikan Persyaratan Administrasi dan Teknis Penyimpanan Sementara Limbah B3.	Jumlah rekomendasi perizinan pengelolaan B3 (Rekomendasi)	DLH Kab.Tubaba	5		20.000.000	APBD		5	22.000.000
														-
2	11	06			**Program pembinaan dan pengawasan terhadap izin lingkungan dan izin perlindungan dan pengelolaan lingkungan hidup (PPLH)**									-
2	11	06	2.01		**Pembinaan dan Pengawasan Terhadap Usaha dan/atau Kegiatan yang Izin Lingkungan dan Izin PPLH diterbitkan oleh Pemerintah Daerah Kabupaten/Kota**									-
2	11	05	2.01	01	Fasilitasi Pemenuhan Ketentuan dan Kewajiban Izin Lingkungan dan/atau Izin PPLH	Jumlah Dokumen lingkungan hidup yang disusun dan diperiksa kelayakannya (dokumen)	DLH Kab.Tubaba	10		35.000.000	APBD		10	38.500.000
2	11	05	2.01	03	Pengawasan Usaha dan/atau Kegiatan yang Izin Lingkungan Hidup, Izin PPLH yang Diterbitkan oleh Pemerintah Daerah Kabupaten/Kota	Terbina dan Terwasinya usaha/kegiatan dalam penataan izin lingkungan dan Izin PPLH (Usaha/Kegiatan)	DLH Kab.Tubaba	20		50.000.000	APBD		20	55.000.000
														-
2	11	10			**Program Penanganan Pengaduan Lingkungan Hidup**									-
2	11	10	2.01		**Penyelesaian Pengaduan Masyarakat di Bidang Perlindungan dan Pengelolaan Lingkungan Hidup (PPLH) Kabupaten/Kota**									-

Kode					Urusan / Bidang Urusan / Program / Kegiatan / Sub Kegiatan	Indikator Kinerja Program / Kegiatan / Sub Kegiatan	Rencana Tahun 2021				Catatan Penting	Prakiraan Maju Rencana Tahun 2022	
							Lokasi	Target Capaian Kerja		Kebutuhan Dana / Pagu Indikatif	Sumber Dana		Target Capaian Kinerja	Kebutuhan Dana/Pagu Indikatif
								Jml	Sat				
(1)					(2)	(3)	(4)	(5)		(6)	(7)	(8)	(9)	.(10)
2	11	10	2.01	01	Pengelolaan Pengaduan Masyarakat terhadap PPLH Kabupaten/Kota	Jumlah Kasus pengaduaan Lingkungan Hidup yang ditindaklanjuti dan diselesaikan (Kasus)	DLH Kab.Tubaba	5		25.000.000	APBD		5	27.500.000
														-
2	11	11			**Program Pengelolaan Persampahan**									-
2	11	11	2.01		**Pengelolaan Sampah**									-
2	11	11	2.01	03	Penanganan Sampah dengan Melakukan Pemilahan, Pengumpulan, Pengangkutan, Pengolahan, dan Pemrosesan Akhir Sampah di TPA/TPST/SPA Kabupaten/Kota	Prosentase Sampah yang terkelola (Persen)	DLH Kab.Tubaba	55%		1.186.173.000	APBD		55%	1.304.790.300
2	11	11	2.01	04	Peningkatan Peran serta Masyarakat dalam Pengelolaan Persampahan	Terbentuknya Kelompok Peduli Lingkungan/Sampah (Bank Sampah) (Kelompok)	DLH Kab.Tubaba	10		100.000.000	APBD		10	110.000.000
2	11	11	2.01	05	Koordinasi dan Sinkronisasi Penyediaan Prasarana dan Sarana Pengelolaan Persampahan	Jumlah Kendaraan Pengangkut Sampah dan Kontainer Sampah (2 Unit Truck Amroll dan 10 Unit Kontainer Sampah) (unit)	DLH Kab.Tubaba	12		1.000.000.000	APBD		12	1.100.000.000
						Tersediannya Tempat Penampungan Sampah Sementara (TPS) (unit)	DLH Kab.Tubaba	5		375.000.000	APBD		5	412.500.000
						Tersediannya Gerobak Sampah (unit)	DLH Kab.Tubaba	30		300.000.000	APBD		30	330.000.000
JUMLAH										**5.633.588.781**				**6.196.947.659**

OPD : **DINAS KEPENDUDUKAN DAN PENCATATAN SIPIL**

Kode					Urusan / Bidang Urusan / Program / Kegiatan / Sub Kegiatan	Indikator Kinerja Program / Kegiatan / Sub Kegiatan	Rencana Tahun 2021				Catatan Penting	Prakiraan Maju Rencana Tahun 2022	
							Lokasi	Target Capaian Kerja		Kebutuhan Dana / Pagu Indikatif	Sumber Dana		Target Capaian Kinerja	Kebutuhan Dana/Pagu Indikatif
								Jml	Sat				
(1)					(2)	(3)	(4)	(5)		(6)	(7)	(8)	(9)	.(10)
2	12	01			**PROGRAM PENUNJANG URUSAN PEMERINTAHAN DAERAH**									
2	12	01	2.01		**Perencanaan dan Evaluasi Kinerja Perangkat Daerah**									
2	12	01	2.01	01	Penyusunan Renstra dan Renja Perangkat Daerah	Tersusunnya RENJA	Disdukcapil Kab.Tubaba	1	Dok	1.202.000	APBD		1 Dok	1.322.200
2	12	01	2.01	02	Penyusunan Program dan Kegiatan Perangkat Daerah dalam Dokumen Perencanaan	Tersusunnya RKA	Disdukcapil Kab.Tubaba	2	Dok	1.150.000	APBD		2 Dok	1.265.000
2	12	01	2.01	03	Penyusunan Dokumen Evaluasi Perangkat Daerah	Tersusunnya LAKIP, LPPD, LKPJ	Disdukcapil Kab.Tubaba	3	Dok	1.150.000	APBD		3 Dok	1.265.000
2	12	01	2.02		**Administrasi Keuangan**									-
2	12	01	2.02	01	Penyediaan Gaji dan Tunjangan ASN	Tersedianya Gaji dan Tunjangan ASN	Disdukcapil Kab.Tubaba	10	%	2.323.887.906	APBD		2 Dok	2.556.276.697
2	12	01	2.02	07	Penyusunan Laporan Keuangan Bulanan/Semesteran	Tersusunnya Laporan Keuangan Semesteran	Disdukcapil Kab.Tubaba	2	Dok	1.200.000	APBD		2 Dok	1.320.000
2	12	01	2.02	08	Penyusunan Pelaporan Prognosis Realisasi Anggaran	Tersususunya RFK dan Tepra	Disdukcapil Kab.Tubaba	12	Dok	0	APBD		12 Dok	-
2	12	01	2.02	09	Penyusunan Laporan Keuangan Akhir Tahun	Tersusunnya Laporan Keuangan Tahunan	Disdukcapil Kab.Tubaba	1	Dok	2.050.000	APBD		1 Dok	2.255.000

Kode					Urusan / Bidang Urusan / Program / Kegiatan / Sub Kegiatan	Indikator Kinerja Program / Kegiatan / Sub Kegiatan	Rencana Tahun 2021				Catatan Penting	Prakiraan Maju Rencana Tahun 2022	
							Lokasi	Target Capaian Kerja		Kebutuhan Dana / Pagu Indikatif	Sumber Dana		Target Capaian Kinerja	Kebutuhan Dana/Pagu Indikatif
								Jml	Sat				
(1)					(2)	(3)	(4)	(5)		(6)	(7)	(8)	(9)	.(10)
2	12	01	2.03		**Administrasi Umum**								-
2	12	01	2.03	01	Penyediaan Jasa Surat Menyurat	Dokumentasi Surat Menyurat	Disdukcapil Kab.Tubaba	100 %		1.722.000	APBD		100%	1.894.200
2	12	01	2.03	02	Penyediaan Jasa Komunikasi, Sumber Daya Air dan Listrik	Tersedianya Internet, Air dan Listrik	Disdukcapil Kab.Tubaba	100 %		74.000.000	APBD		100%	81.400.000
2	12	01	2.03	03	Penyediaan Jasa Peralatan dan Perlengkapan Kantor	Jasa Peralatan dan perlengkapan kantor	Disdukcapil Kab.Tubaba	100 %		0	APBD		100%	-
2	12	01	2.03	06	Penyediaan Jasa Pemeliharaan dan Perizinan Kendaraan Dinas/Operasional	Pajak kendaraan dan jasa service	Disdukcapil Kab.Tubaba	7 Unit		3.000.000	APBD		7 Unit	3.300.000
2	12	01	2.03	07	Penyediaan Jasa administrasi Keuangan	Honorarium administrasi keuangan dan tenaga pendukung	Disdukcapil Kab.Tubaba	100 %		132.720.000	APBD		100%	145.992.000
2	12	01	2.03	08	Penyediaan Jasa Kebersihan Kantor	Jasa Kebersihan kantor	Disdukcapil Kab.Tubaba	100 %		1.000.000	APBD		100%	1.100.000
2	12	01	2.03	09	Penyediaan Jasa Perbaikan Peralatan Kerja	Jasa service peralatan kerja	Disdukcapil Kab.Tubaba	100 %					100%	-
2	12	01	2.03	10	Penyediaan Alat Tulis Kantor	Tersedianya ATK	Disdukcapil Kab.Tubaba	100 %		1.446.000	APBD		100%	1.590.600

Kode					Urusan / Bidang Urusan / Program / Kegiatan / Sub Kegiatan	Indikator Kinerja Program / Kegiatan / Sub Kegiatan	Rencana Tahun 2021				Catatan Penting	Prakiraan Maju Rencana Tahun 2022	
							Lokasi	Target Capaian Kerja		Kebutuhan Dana / Pagu Indikatif	Sumber Dana		Target Capaian Kinerja	Kebutuhan Dana/Pagu Indikatif
								Jml	Sat				
(1)					(2)	(3)	(4)	(5)		(6)	(7)	(8)	(9)	.(10)
2	12	01	2.03	11	Penyediaan Barang Cetakan dan Penggandaan	Tersedianya barang cetakan dan penggandaan	Disdukcapil Kab.Tubaba	100 %		1.200.000	APBD		100%	1.320.000
2	12	01	2.03	12	Penyediaan Komponen Instalasi Listrik/Penerangan Bangunan Kantor	Tersedianya komponen listrik dan penerangan	Disdukcapil Kab.Tubaba	100 %		1.000.000	APBD		100%	1.100.000
2	12	01	2.03	13	Penyediaan Peralatan dan Perlengkapan Kantor	Tersedianya peralatan dan perlengkapan kantor	Disdukcapil Kab.Tubaba	100 %		0	APBD		100%	-
2	12	01	2.03	14	Penyediaan Peralatan Rumah Tangga	Tersedianya peralatan rumah tangga	Disdukcapil Kab.Tubaba	100 %		290.000	APBD		100%	319.000
2	12	01	2.03	15	Penyediaan Bahan Bacaan dan Peraturan Perundang-undangan	Tersedianya bahan bacaan	Disdukcapil Kab.Tubaba	100 %		0	APBD		100%	-
2	12	01	2.03	16	Penyediaan Bahan Logistik Kantor	Tersedianya bahan logistik	Disdukcapil Kab.Tubaba	100 %		1.030.000	APBD		100%	1.133.000
2	12	01	2.03	17	Penyediaan Makanan dan Minuman	Uang makan PNS, makan/minum Rapat dan tamu	Disdukcapil Kab.Tubaba	100 %		105.000.000	APBD		100%	115.500.000
2	12	01	2.03	18	Rapat-rapat dan Kordinasi dan Konsultasi ke Luar Daerah	Perjalanan Dinas ke luar daerah	Disdukcapil Kab.Tubaba	100 %		0	APBD		100%	-
2	12	01	2.03	20	Pengadaan Kendaraan Dinas/operasional	Tersedianya kendaraan dinas	Disdukcapil Kab.Tubaba	1 Unit		98.400.000	APBD		1 Unit	108.240.000

Kode					Urusan / Bidang Urusan / Program / Kegiatan / Sub Kegiatan	Indikator Kinerja Program / Kegiatan / Sub Kegiatan	Rencana Tahun 2021				Catatan Penting	Prakiraan Maju Rencana Tahun 2022	
							Lokasi	Target Capaian Kerja		Kebutuhan Dana / Pagu Indikatif	Sumber Dana		Target Capaian Kinerja	Kebutuhan Dana/Pagu Indikatif
								Jml	Sat				
(1)					(2)	(3)	(4)	(5)		(6)	(7)	(8)	(9)	.(10)
2	12	01	2.03	22	Pengadaan Perlengkapan Gedung Kantor	Tesedianya perlengkapan gedung kantor	Disdukcapil Kab.Tubaba	100 %		0	APBD		100%	-
2	12	01	2.03	24	Pengadaan Peralatan Gedung Kantor	Tersedianya peralatan gedung kantor	Disdukcapil Kab.Tubaba	100 %		0	APBD		100%	-
2	12	01	2.03	25	Pengadaan Mebeleur	Tersedianya Mebeleur	Disdukcapil Kab.Tubaba	100 %		0	APBD		100%	-
2	12	01	2.03	28	Pemeliharaan Rutin/Berkala Gedung Kantor	Terpeliharanya gedung kantor	Disdukcapil Kab.Tubaba	100 %		1.100.000	APBD		100%	1.210.000
2	12	01	2.03	30	Pemeliharaan Rutin/Berkala Kendaraan Dinas/Operasional	Terpeliharanya kendaraan dinas operasional	Disdukcapil Kab.Tubaba	100 %		33.000.000	APBD		100%	36.300.000
2	12	01	2.03	32	Pemeliharaan Rutin/Berkala Perlengkapan Gedung Kantor	Terpeliharanya perlengkapan gedung kantor	Disdukcapil Kab.Tubaba	100 %		610.000	APBD		100%	671.000
2	12	01	2.03	34	Pemeliharaan Rutin/Berkala Peralatan Gedung Kantor	Terpeliharanya peralatan gedung kantor	Disdukcapil Kab.Tubaba	100 %		730.000	APBD		100%	803.000
2	12	01	2.04		**Peningkatan Disiplin dan Kapasitas Sumber Daya Aparatur**									-
2	12	01	2.04	01	Pengadaan Mesin/Kartu Absensi	Tersedianya mesin absensi	Disdukcapil Kab.Tubaba	1 Unit		0	APBD		1 Unit	-

Kode					Urusan / Bidang Urusan / Program / Kegiatan / Sub Kegiatan	Indikator Kinerja Program / Kegiatan / Sub Kegiatan	Rencana Tahun 2021				Catatan Penting	Prakiraan Maju Rencana Tahun 2022	
							Lokasi	Target Capaian Kerja		Kebutuhan Dana / Pagu Indikatif	Sumber Dana		Target Capaian Kinerja	Kebutuhan Dana/Pagu Indikatif
								Jml	Sat				
(1)					(2)	(3)	(4)	(5)		(6)	(7)	(8)	(9)	.(10)
2	12	01	2.04	02	Pengadaan Pakaian Dinas Beserta Perlengkapannya	Tersedianya pakaian dinas	Disdukcapil Kab.Tubaba	30	Stel	0	APBD		30 Stel	-
2	12	02			**PROGRAM PENDAFTARAN PENDUDUK**									-
2	12	02	2,01		**Pelayanan Pendaftaran Penduduk**									-
2	12	02	2,01	02	Pencatatan, Penatausahaan dan Penerbitan Dokumen atas Pendaftaran Penduduk	Tertib administrasi dalam penerbitan atas pendaftaran penduduk	Disdukcapil Kab.Tubaba	100	%	0	APBD		100%	-
2	12	02	2,01	04	Peningkatan Pelayanan Pendaftaran Penduduk	Meningkatnya kualitas pelayanan pendaftaran penduduk	Disdukcapil Kab.Tubaba	100	%	0	APBD		100%	-
2	12	03			**PROGRAM PENCATATAN SIPIL**									-
2	12	03	2,01		**Pelayanan Pencatatan Sipil**									-
2	12	03	2,01	01	Pencatatan, Penatausahaan dan Penerbitan Dokumen atas Peristiwa Penting	Tertib administrasi dalam penerbitan atas peristiwa penting	Disdukcapil Kab.Tubaba	100	%	0	APBD		100%	-
2	12	03	2,01	02	Peningkatan dalam Pelayanan Pencatatan Sipil	Meningkatnya kualitas pelayanan pencatatan sipil	Disdukcapil Kab.Tubaba	100	%	0	APBD		100%	-
2	12	04			**PROGRAM PENGELOLAAN INFORMASI ADMINISTRASI KEPENDUDUKAN**									-
2	12	04	2,02		**Penataan Administrasi Kependudukan**									-

Kode					Urusan / Bidang Urusan / Program / Kegiatan / Sub Kegiatan	Indikator Kinerja Program / Kegiatan / Sub Kegiatan	Rencana Tahun 2021				Catatan Penting	Prakiraan Maju Rencana Tahun 2022	
							Lokasi	Target Capaian Kerja		Kebutuhan Dana / Pagu Indikatif	Sumber Dana		Target Capaian Kinerja	Kebutuhan Dana/Pagu Indikatif
								Jml	Sat				
(1)					(2)	(3)	(4)	(5)		(6)	(7)	(8)	(9)	.(10)
2	12	04	2,02	01	Penyusunan Tata Cara Perencanaan, Pelaksanaan, Pemantauan, Evaluasi, dan Pengendalian Urusan Administrasi Ke Pendudukan di Kabupaten/Kota	Tersusunnya Tata Cara Perencanaan, Pelaksanaan, Pemantauan, Evaluasi, dan Pengendalian Urusan Administrasi Ke Pendudukan di Kabupaten/Kota	Disdukcapil Kab.Tubaba	100 %		1.030.480.000	APBD		100%	1.133.528.000
2	12	04	2,03		**Penyelenggaran Urusan Administrasi Kependudukan**									-
2	12	04	2,03	03	Koordinasi Antar Lembaga Pemerintah dan Lembaga Non Pemerintah di Kabupaten dalam Penerbitan Pelayanan Administrasi Kependudukan	Terlaksananya koordinasi antar lembaga dalam pelayanan kependudukan	Disdukcapil Kab.Tubaba	100 %		0	APBD		100%	-
2	12	04	2,03	08	Sosialisasi Penyelenggaraan Urusan Administrasi Kependudukan	Terselenggaranya sosialisasi kependudukan	Disdukcapil Kab.Tubaba	9	Kec	0	APBD		9 Kec	-
2	12	04	2,04		**Pembinaan dan Pengawasan Penyelenggaraan Administrasi Kependudukan**									-
2	12	04	2,04	03	Pembinaan, Pembimbingan dan Supervisi terhadap Penugasan Kepada Desa atau yang disebut dengan Nama Lain	Terlaksananya pelayanan kependudukan sampai ke tingkat desa	Disdukcapil Kab.Tubaba	93	Tiyuh	300.000.000	APBD		93 Tiyuh	330.000.000

Kode					Urusan / Bidang Urusan / Program / Kegiatan / Sub Kegiatan	Indikator Kinerja Program / Kegiatan / Sub Kegiatan	Rencana Tahun 2021				Catatan Penting	Prakiraan Maju Rencana Tahun 2022	
							Lokasi	Target Capaian Kerja		Kebutuhan Dana / Pagu Indikatif	Sumber Dana		Target Capaian Kinerja	Kebutuhan Dana/Pagu Indikatif
								Jml	Sat				
(1)					(2)	(3)	(4)	(5)		(6)	(7)	(8)	(9)	.(10)
2	12	05			**PROGRAM PENGELOLAAN PROFIL KEPENDUDUKAN**									-
2	12	05	2,01		**Penyusunan Profil Kependudukan**									-
2	12	05	2,01	02	Penyusunan Profil Data Perkembangan dan Proyeksi Kependudukan serta Kebutuhan yang Lain	Tersedianya buku profil kependudukan	Disdukcapil Kab.Tubaba	1	Dok	0	APBD		1 Dok	-
JUMLAH										**4.117.367.906**				**4.529.104.697**

OPD : DINAS PEMBERDAYAAN MASYARAKAT DAN TIYUH

Kode					Urusan / Bidang Urusan / Program / Kegiatan / Sub Kegiatan	Indikator Kinerja Program / Kegiatan / Sub Kegiatan	Rencana Tahun 2021				Catatan Penting	Prakiraan Maju Rencana Tahun 2022	
							Lokasi	Target Capaian Kerja		Kebutuhan Dana / Pagu Indikatif	Sumber Dana		Target Capaian Kinerja	Kebutuhan Dana/Pagu Indikatif
								Jml	Sat				
(1)					(2)	(3)	(4)	(5)		(6)	(7)	(8)	(9)	.(10)
2	13	01			**PROGRAM PENUNJANG URUSAN PEMERINTAH DAERAH**									
2	13	01	2.01		**Perencanaan dan Evaluasi Kinerja Perangkat Daerah**	**Jumlah Ketersediaan dokumen pengkajian/penelitian yang dimanfaatkan**								
2	13	01	2.01	01	Penyusunan Renstra dan Renja Perangkat Daerah	Tersedianya Dokumen renstra dan renja perangkat daerah	DPMT	1	Dok	-	APBD		1 Dokumen	-
2	13	01	2.01	02	Penyusunan Program dan Kegiatan Perangkat Daerah Dalam Dokumen Perencanaan	terlaksanaya penyusunan program dan kegiatan PD dalam dokumen perencanaan	DPMT	1	Dok	8.000.000	APBD		1 Dokumen	8.800.000
2	13	01	2.01	03	Penyusunan Dokumen Evaluasi Perangkat Daerah	tersedianya dokumen evaluasi PD	DPMT	1	Dok	-	APBD		1 Dokumen	-
2	13	01	2.01	04	Koordinasi dan Sinkronisasi Perencanaan Perangkat Daerah	terlaksananya koordinasi dan sinkronisasi perencanaan PD	DPMT	3	Dok	-	APBD		3 Dokumen	-
2	13	01	2.01	05	Evaluasi Kinerja Perangkat Daerah	terlaksananya evaluasi kinerja PD	DPMT	4	Dok	-	APBD		4 Dokumen	-
2	13	01	2.02		**Administrasi Keuangan**									-
2	13	01	2.02	01	Penyediaan Gaji dan Tunjangan ASN	Tersedianya Gaji dan Tunjangan ASN	DPMT	100	%	1.618.734.016	APBD		1 Laporan	1.780.607.418
2	13	01	2.02	04	Penyusunan Akuntansi dan Pelaporan Keuangan	Tersedianya Penyusunan Akuntansi dan Pelaporan Keuangan	DPMT	1	Lap	-	APBD		1 Laporan	-
2	13	01	2.02	05	Pengelolaan dan Penyiapan bahan tanggapan pemeriksaan	terlaksananya pengelolaan bahan tanggapan	DPMT	2	Kali	-	APBD		2 kali	-
2	13	01	2.02	06	Penyusunan Laporan Capaian Kinerja dan Ikhtisar Realisasi Kinerja	tersedianya laporan capaian kinerja dan iktisar realisasi kinerja	DPMT	4	Kali	8.000.000	APBD		4 Kali	8.800.000
2	13	01	2.02	09	Penyusunan Pelaporan Keuangan Akhir Tahun	Tersedianya Penyusunan Akuntansi dan Pelaporan Keuangan akhir tahun	DPMT	1	Dok	-	APBD		1 Dokumen	-

Kode					Urusan / Bidang Urusan / Program / Kegiatan / Sub Kegiatan	Indikator Kinerja Program / Kegiatan / Sub Kegiatan	Rencana Tahun 2021				Catatan Penting	Prakiraan Maju Rencana Tahun 2022	
							Lokasi	Target Capaian Kerja		Kebutuhan Dana / Pagu Indikatif	Sumber Dana		Target Capaian Kinerja	Kebutuhan Dana/Pagu Indikatif
								Jml	Sat				
(1)					(2)	(3)	(4)	(5)		(6)	(7)	(8)	(9)	.(10)
2	13	01	2.03		**Administrasi Umum**								-
2	13	01	2.03	01	Penyediaan Jasa Surat Menyurat	Tersedianya Penyediaan Jasa Surat Menyurat	DPMT	12	Bln	-			12 Bulan	-
2	13	01	2.03	02	Penyediaan Jasa, Komunikasi, Sumber Daya Air dan Listrik	Tersedianya Penyediaan Jasa, Komunikasi, Sumber Daya Air dan Listrik	DPMT	12	Bln	11.640.000	APBD		12 Bulan	12.804.000
2	13	01	2.03	03	Penyediaan Jasa Peralatan dan Perlengkapan Kantor	Tersedianya Penyediaan Jasa Peralatan dan Perlengkapan Kantor	DPMT	12	Bln	-	APBD		12 Bulan	-
2	13	01	2.03	05	Penyediaan Jasa Jaminan Barang Milik Daerah	Tersedianya Penyediaan Jasa Jaminan Barang Milik Daerah	DPMT	12	Bln	-	APBD		12 Bulan	-
2	13	01	2.03	06	Penyediaan Jasa Pemeliharaan dan Perizinan Kendaraan Dinas/Operasional	Tersedianya Penyediaan Jasa Pemeliharaan dan Perizinan Kendaraan Dinas/Operasional	DPMT	12	Bln	2.500.000	APBD		12 Bulan	2.750.000
2	13	01	2.03	07	Penyediaan Jasa Administrasi Keuangan	Tersedianya Penyediaan Jasa Administrasi Keuangan	DPMT	12	Bln	89.280.000	APBD		12 Bulan	98.208.000
2	13	01	2.03	08	Penyediaan Jasa Kebersihan Kantor	Tersedianya Penyediaan Jasa Kebersihan Kantor	DPMT	12	Bln	1.689.000	APBD		12 Bulan	1.857.900
2	13	01	2.03	09	Penyediaan Jasa Perbaikan Peralatan Kerja	Tersedianya Penyediaan Jasa Perbaikan Peralatan Kerja	DPMT	12	Bln	1.420.000	APBD		12 Bulan	1.562.000
2	13	01	2.03	10	Penyediaan Alat Tulis Kantor	Tersedianya Penyediaan Alat Tulis Kantor	DPMT	12	Bln	8.256.092	APBD		12 Bulan	9.081.701
2	13	01	2.03	11	Penyediaan Barang Cetakan dan Penggandaan	Tersedianya Penyediaan Barang Cetakan dan Penggandaan	DPMT	12	Bln	6.010.200	APBD		12 Bulan	6.611.220
2	13	01	2.03	12	Penyediaan komponen instalasi listrik/penerangan bangunan kantor	Tersedianya Penyediaan komponen instalasi listrik/penerangan bangunan kantor	DPMT	12	Bln	1.500.000	APBD		12 Bulan	1.650.000
2	13	01	2.03	13	Penyediaan Peralatan dan perlengkapan kantor	Tersedianya Penyediaan Peralatan dan perlengkapan kantor	DPMT	12	Bln	50.400.000	APBD		12 Bulan	55.440.000

Kode					Urusan / Bidang Urusan / Program / Kegiatan / Sub Kegiatan	Indikator Kinerja Program / Kegiatan / Sub Kegiatan	Rencana Tahun 2021				Catatan Penting	Prakiraan Maju Rencana Tahun 2022	
							Lokasi	Target Capaian Kerja		Kebutuhan Dana / Pagu Indikatif	Sumber Dana		Target Capaian Kinerja	Kebutuhan Dana/Pagu Indikatif
								Jml	Sat				
(1)					(2)	(3)	(4)	(5)		(6)	(7)	(8)	(9)	.(10)
2	13	01	2.03	14	Penyediaan dan peralatan rumah tangga	Tersedianya Penyediaan dan peralatan rumah tangga	DPMT	12	Bln	-	APBD		12 Bulan	-
2	13	01	2.03	15	Penyediaan Bahan Bacaan dan Peraturan Perundang-undangan	Tersedianya Penyediaan Bahan Bacaan dan Peraturan Perundang-undangan	DPMT	12	Bln	-	APBD		12 Bulan	-
2	13	01	2.03	16	Penyediaan Bahan Logistik Kantor	Tersedianya Penyediaan Bahan Logistik Kantor	DPMT	12	Bln	-	APBD		12 Bulan	-
2	13	01	2.03	17	Penyediaan Makan dan Minuman	Tersedianya Penyediaan Makan dan Minuman	DPMT	12	Bln	81.600.000	APBD		12 Bulan	89.760.000
2	13	01	2.03	18	Rapat-rapat Koordinasi dan Konsultasi ke Luar Daerah	Tersedianya Rapat-rapat Koordinasi dan Konsultasi ke Luar Daerah	DPMT	12	Bln	42.235.000	APBD		12 Bulan	46.458.500
2	13	01	2.03	20	Pengadaan Kendaraan Dinas/operasional	Tersedianya Pengadaan Kendaraan Dinas/operasional	DPMT	12	Bln	96.000.000	APBD		12 Bulan	105.600.000
2	13	01	2.03	25	Pengadaan Mebeleur	Tersedianya Pengadaan Mebeleur	DPMT	12	Bln	-	APBD		12 Bulan	-
2	13	01	2.03	30	Pemeliharaan Rutin/Berkala Kendaraan Dinas/Operasional	Tersedianya Pemeliharaan Rutin/Berkala Kendaraan Dinas/Operasional	DPMT	12	Bln	81.470.000	APBD		12 Bulan	89.617.000
2	13	01	2.03	34	Pemeliharaan Rutin/Berkala Peralatan Gedung Kantor	Tersedianya Pemeliharaan Rutin/Berkala Peralatan Gedung Kantor	DPMT	12	Bln	-	APBD		12 Bulan	-
2	13	02			**PROGRAM PENATAAN DESA**						APBD			-
2	13	02	2.01		**Penyelenggaraan Penataan Desa**									
2	13	02	2.01	03	Fasilitasi Penataan Kewenangan Desa	Tersedianya Dokumen tentang kewenangan Desa	DPMT	100	Tiyuh	-	APBD		100 Tiyuh	-

Kode					Urusan / Bidang Urusan / Program / Kegiatan / Sub Kegiatan	Indikator Kinerja Program / Kegiatan / Sub Kegiatan	Rencana Tahun 2021				Catatan Penting	Prakiraan Maju Rencana Tahun 2022	
							Lokasi	Target Capaian Kerja		Kebutuhan Dana / Pagu Indikatif	Sumber Dana		Target Capaian Kinerja	Kebutuhan Dana/Pagu Indikatif
								Jml	Sat				
(1)					(2)	(3)	(4)	(5)		(6)	(7)	(8)	(9)	.(10)
2	13	02	2.01	07	Penyediaan Dana Operasional, Penghasilan Tetap, dan Tunjangan Lainnya bagi Perangkat Pemerintahan Desa	Tersedianya Dana Operasional, Penghasilan Tetap, dan Tunjangan Lainnya bagi Perangkat Pemerintahan Desa	DPMT	100	Tiyuh	999.999.708	APBD		93 Tiyuh	1.099.999.679
2	13	04			**PROGRAM ADMINISTRASI PEMERINTAH DESA**									-
2	13	04	2.01		**Pembinaan dan Pengawasan Penyelenggaraan Administrasi Pemerintahan Desa**									
2	13	04	2.01	01	Fasilitasi Penyelenggaraan Administrasi Pemerintahan Desa	Terselenggaranya pembinaan pada proses administrasi Pemerintahan Desa	DPMT	93	Tiyuh	-	APBD		93 Tiyuh	-
2	13	04	2.01	02	Fasilitasi Penyusunan Produk Hukum Desa	Tersusunnya Dokumen Produk Hukum di Desa	DPMT	93	Tiyuh	-	APBD		93 Tiyuh	-
2	13	04	2.01	03	Fasilitasi Penyusunan Perencanaan Pembangunan Desa	Tersusunnya Dokumen RPJM Tiyuh, RKP Tiyuh dan APBT Tiyuh	DPMT	93	Tiyuh	50.000.000	APBD		93 Tiyuh	55.000.000
2	13	04	2.01	04	Fasilitasi Pengelolaan Keuangan dan Aset Desa	Tersusunnya Dokumen Tata Kelola Keuangan Desa	DPMT	93	Tiyuh	-	APBD		93 Tiyuh	-
2	13	04	2.01	05	Peningkatan Kapasitas Pemerintahan Desa dan BPD	Terselenggaranya Pelatihan Bagi Kepalo (100 Orang), Perangkat Desa(1.224 Orang) dan BPD (691 Orang)	DPMT	100	Tiyuh	-	APBD		100 Tiyuh	-
2	13	04	2.01	06	Fasilitasi Penyelenggaraan Musyawarah Desa	Terselenggaranya Musyawarah Desa	DPMT	93	Tiyuh	-	APBD		93 Tiyuh	-
2	13	04	2.01	07	Evaluasi dan Pengawasan Peraturan Desa	Terselenggaranya Monitoring dan Evaluasi Pelaksanaan Peraturan Desa	DPMT	93	Tiyuh	-	APBD		93 Tiyuh	-

Kode					Urusan / Bidang Urusan / Program / Kegiatan / Sub Kegiatan	Indikator Kinerja Program / Kegiatan / Sub Kegiatan	Rencana Tahun 2021				Catatan Penting	Prakiraan Maju Rencana Tahun 2022	
							Lokasi	Target Capaian Kerja		Kebutuhan Dana / Pagu Indikatif	Sumber Dana		Target Capaian Kinerja	Kebutuhan Dana/Pagu Indikatif
								Jml	Sat				
(1)					(2)	(3)	(4)	(5)		(6)	(7)	(8)	(9)	.(10)
2	13	04	2.01	08	Pembinaan dan Pemberdayaan BUM Desa dan Lembaga Kerja sama antar Desa	Peningkatan Kualitas dan pengembangan jenis Usaha Badan Usaha Milik Tiyuh untuk peningkatan PAT dan Kesejahteraan Tiyuh	DPMT	93	Tiyuh	30.000.000	APBD		93 Tiyuh	33.000.000
2	13	04	2.02	09	Penyelengaraan Pemilihan, pengangkatan dan Pemberhentian kepala desa	Terselenggaranya pemilihan perangkat desa	DPMT	93	Tiyuh	150.000.000	APBD		93 Tiyuh	165.000.000
2	13	04	2.03	10	Fasilitasi Pengangkatan dan pemberhentian perangkat desa	Tersedianya fasilitas pengangkatan dan pemberhentian perangkat desa	DPMT	93	Tiyuh	-	APBD		93 Tiyuh	-
2	13	04	2.01	11	Fasilitasi Penyusunan Profil Desa dan Evaluasi Perkembangan Desa	Tersusunya Profil Desa dan Pelaksanaan Evaluasi Perkembangan Desa yang di selenggarakan dalam Lomba Tiyuh	DPMT	93	Tiyuh	-	APBD		93 Tiyuh	-
2	13	05			**PROGRAM PEMBERDAYAAN LEMBAGA KEMASYARAKATAN, LEMBAGA ADAT, DAN MASYARAKAT HUKUM ADAT**									-
2	13	05	2.01		**Pemberdayaan Lembaga Kemasyarakatan Yang Bergerak di Bidang Pemberdayan Desa dan Lembaga Adat Tingkat Daerah Provinsi Serta Pemberdayaan Masyarakat Hukum Adat Yang Masyarakat Pelakunya Hukum Adat Yang Sama Dalam Daerah Kabupaten/Kota**									
2	13	05	2.01	02	Kelembagaan Masyarakat Tiyuh dan Masyarakat Hukum Adat	Terfasilitasinya pemberdayaan lembaga adat tiyuh dan kesatuan masyarakat hukum adat	DPMT	1	Keg	-	APBD		1 Kegiatan	-

Kode					Urusan / Bidang Urusan / Program / Kegiatan / Sub Kegiatan	Indikator Kinerja Program / Kegiatan / Sub Kegiatan	Rencana Tahun 2021				Catatan Penting	Prakiraan Maju Rencana Tahun 2022	
							Lokasi	Target Capaian Kerja		Kebutuhan Dana / Pagu Indikatif	Sumber Dana		Target Capaian Kinerja	Kebutuhan Dana/Pagu Indikatif
								Jml	Sat				
(1)					(2)	(3)	(4)	(5)		(6)	(7)	(8)	(9)	.(10)
2	13	05	2.01	03	Peningkatan Kapasitas Kelembagaan	Upaya mengembangkan kemandirian Lembaga Kemasyarakatan Desa dengan meningkatkan pengetahuan, sikap, ketrampilan, perilaku, kemampuan, kesadaran, serta memanfaatkan sumber daya melalui penetapan kebijakan, program, kegiatan, dan pendampingan yang sesuai dengan esensi masalah dan prioritas kebutuhan.	DPMT	93	Tiyuh	505.000.000	APBD		93 Tiyuh	555.500.000
	13	05	2.01	04	Penyediaan Sarana dan Prasarana Kelembagaan	Terlaksananya Sarana dan Prasarana Kelembagaan Khususnya PKK	DPMT	93	Tiyuh	-			93 Tiyuh	-
2	13	05	2.01	05	Fasilitasi Pengembangan Usaha Ekonomi Masyarakat	Terlaksananya Pengembangan Potensi Tiyuh dan Pelatihan manajemen pariwisata bagi SDM Tiyuh dalam rangka peningkatan PAT dan Kesejahteraan Tiyuh	DPMT	93	Tiyuh	250.000.000	APBD		93 Tiyuh	275.000.000
2	13	05	2.01	06	fasilitasi Pemanfaatan teknologi Tepat Guna	Partisipasi dalam Pelaksanaan Pameran TTG Nasional Dan Lomba Posyantek	DPMT	2	Even	20.000.000	APBD		2 event	22.000.000
JUMLAH										**4.113.734.016**				**4.525.107.418**

OPD : DINAS PENGENDALIAN PENDUDUK DAN KELUARGA BERENCANA

Kode					Urusan / Bidang Urusan / Program / Kegiatan / Sub Kegiatan	Indikator Kinerja Program / Kegiatan / Sub Kegiatan	Rencana Tahun 2021				Catatan Penting	Prakiraan Maju Rencana Tahun 2022	
							Lokasi	Target Capaian Kerja		Kebutuhan Dana / Pagu Indikatif	Sumber Dana		Target Capaian Kinerja	Kebutuhan Dana/Pagu Indikatif
								Jml	Sat					
(1)					(2)	(3)	(4)	(5)		(6)	(7)	(8)	(9)	.(10)
2	14	01			**PROGRAM PENUNJANG URUSAN PEMERINTAHAN DAERAH**									
2	14	01	2.01		**Perencanaan dan Evaluasi Kinerja Perangkat Daerah**									
2	14	01	2.01	01	Penyusunan Renstra dan Renja Perangkat Daerah	tersusunnya Renstra dan Renja Perangkat Daerah	TUBABA	1	keg	-	APBD			-
2	14	01	2.01	02	Penyusunan Program dan Kegiatan Perangkat Daerah dalam Dokumen Perencanaan	tersusunnya Program dan Kegiatan Perangkat Daerah dalam Dokumen Perencanaan	TUBABA	1	keg	-	APBD			-
2	14	01	2.01	03	Penyusunan Dokumen Evaluasi Perangkat Daerah	tersusunnya Dokumen Evaluasi Perangkat Daerah	TUBABA	1	keg	-	APBD			-
2	14	01	2.01	04	Koordinasi dan Sinkronisasi Perencanaan Perangkat Daerah		TUBABA	1	keg	-	APBD			-
2	14	01	2.01	05	Evaluasi Kinerja Perangkat Daerah	Evaluasi Kinerja Perangkat Daerah	TUBABA	1	keg	-	APBD			-
2	14	01	2.02		**Administrasi Keuangan**									-
2	14	01	2.02	01	Penyediaan Gaji dan Tunjangan ASN	tersedianya Gaji dan Tunjangan ASN	TUBABA	12	bln	1.579.353.154	APBD			1.737.288.469
2	14	01	2.02	02	Penyediaan Administrasi Pelaksanaan Tugas ASN	tersedianya Administrasi Pelaksanaan Tugas ASN	TUBABA	12	bln	-	APBD			-
2	14	01	2.02	03	Penyiapan Bahan Pelaksanaan Verifikasi	Penyiapan Bahan Pelaksanaan Verifikasi	TUBABA	12	bln	-	APBD			-
2	14	01	2.02	04	Penyusunan Akuntansi dan Pelaporan Keuangan	tersusunnya Akuntansi dan Pelaporan Keuangan	TUBABA	4	keg	-	APBD			-
2	14	01	2.02	05	Pengelolaan dan Penyiapan Bahan Tanggapan Pemeriksaan	Pengelolaan dan Penyiapan Bahan Tanggapan Pemeriksaan	TUBABA	4	keg	-	APBD			-
2	14	01	2.02	06	Penyusunan Laporan Capaian Kinerja dan Ikhtisar Realisasi Kinerja SKPD	tersusunnya Laporan Capaian Kinerja dan Ikhtisar Realisasi Kinerja SKPD	TUBABA	4	keg	-	APBD			-

Kode					Urusan / Bidang Urusan / Program / Kegiatan / Sub Kegiatan	Indikator Kinerja Program / Kegiatan / Sub Kegiatan	Rencana Tahun 2021				Catatan Penting	Prakiraan Maju Rencana Tahun 2022	
							Lokasi	Target Capaian Kerja		Kebutuhan Dana / Pagu Indikatif	Sumber Dana		Target Capaian Kinerja	Kebutuhan Dana/Pagu Indikatif
								Jml	Sat				
(1)					(2)	(3)	(4)	(5)		(6)	(7)	(8)	(9)	.(10)
2	14	01	2.02	07	Penyusunan Laporan Keuangan Bulanan/Semesteran	tersusunnya Laporan Keuangan Bulanan/Semesteran X	TUBABA	2	keg	2.610.000	APBD			2.871.000
2	14	01	2.02	09	Penyusunan Pelaporan Keuangan Akhir Tahun	tersusunnya Pelaporan Keuangan Akhir Tahun	TUBABA	1	keg	-	APBD			-
2	14	01	2.03		**Administrasi Umum**									-
2	14	01	2.03	01	Penyediaan Jasa Surat Menyurat	tersedianya Jasa Surat Menyurat	TUBABA	12	bln	7.200.000	APBD			7.920.000
2	14	01	2.03	02	Penyediaan Jasa Komunikasi, Sumber Daya Air dan Listrik	tersedianya Jasa Komunikasi, Sumber Daya Air dan Listrik	TUBABA	12	bln	11.685.000	APBD			12.853.500
2	14	01	2.03	03	Penyediaan Jasa Peralatan dan Perlengkapan Kantor	tersedianya Jasa Peralatan dan Perlengkapan Kantor	TUBABA	12	bln	-	APBD			-
2	14	01	2.03	06	Penyediaan Jasa Pemeliharaan dan Perizinan Kendaraan Dinas/Operasional	tersedianya Jasa Pemeliharaan dan Perizinan Kendaraan Dinas/Operasional	TUBABA	12	bln	12.000.000	APBD			13.200.000
2	14	01	2.03	07	Penyediaan Jasa Administrasi Keuangan	tersedianya Jasa Administrasi Keuangan	TUBABA	12	bln	110.400.000	APBD			121.440.000
2	14	01	2.03	08	Penyediaan Jasa Kebersihan Kantor	tersedianya Jasa Kebersihan Kantor	TUBABA	12	bln	10.200.000	APBD			11.220.000
2	14	01	2.03	09	Penyediaan Jasa Perbaikan Peralatan Kerja	tersedianya Jasa Perbaikan Peralatan Kerja	TUBABA	12	bln	-	APBD			-
2	14	01	2.03	10	Penyediaan Alat Tulis Kantor	tersedianya Alat Tulis Kantor	TUBABA	12	bln	17.136.000	APBD			18.849.600
2	14	01	2.03	11	Penyediaan Barang Cetakan dan Penggandaan	tersedianya Barang Cetakan dan Penggandaan	TUBABA	12	bln	12.000.000	APBD			13.200.000
2	14	01	2.03	12	Penyediaan Komponen Instalasi Listrik/Penerangan Bangunan Kantor	tersedianya Komponen Instalasi Listrik/Penerangan Bangunan Kantor	TUBABA	12	bln	9.600.000	APBD			10.560.000
2	14	01	2.03	13	Penyediaan Peralatan dan Perlengkapan Kantor	tersedianya Peralatan dan Perlengkapan Kantor	TUBABA	12	bln	9.500.000	APBD			10.450.000

Kode					Urusan / Bidang Urusan / Program / Kegiatan / Sub Kegiatan	Indikator Kinerja Program / Kegiatan / Sub Kegiatan	Rencana Tahun 2021				Catatan Penting	Prakiraan Maju Rencana Tahun 2022	
							Lokasi	Target Capaian Kerja		Kebutuhan Dana / Pagu Indikatif	Sumber Dana		Target Capaian Kinerja	Kebutuhan Dana/Pagu Indikatif
								Jml	Sat				
(1)					(2)	(3)	(4)	(5)		(6)	(7)	(8)	(9)	.(10)
2	14	01	2.03	14	Penyediaan Peralatan Rumah Tangga	tersedianya Peralatan Rumah Tangga	TUBABA	12	bln	-	APBD			-
2	14	01	2.03	15	Penyediaan Bahan Bacaan dan Peraturan Perundang-undangan	tersedianya Bahan Bacaan dan Peraturan Perundang-undangan	TUBABA	12	bln	6.000.000	APBD			6.600.000
2	14	01	2.03	16	Penyediaan Bahan Logistik Kantor	tersedianya Bahan Logistik Kantor	TUBABA	12	bln		APBD			#VALUE!
2	14	01	2.03	17	Penyediaan Makanan dan Minuman	tersedianya Makanan dan Minuman	TUBABA	12	bln	114.840.000	APBD			126.324.000
2	14	01	2.03	18	Rapat-rapat Kordinasi dan Konsultasi ke Luar Daerah	Rapat-rapat Kordinasi dan Konsultasi ke Luar Daerah	TUBABA	12	bln	34.200.000	APBD			37.620.000
2	14	01	2.03	20	Pengadaan Kendaraan Dinas / Operasional	Pengadaan Dinas/Operasional	TUBABA	1	keg	96.000.000	APBD			105.600.000
2	14	01	2.03	26	Pengadaan Mebeleur	Pengadaan Mebeleur	TUBABA	1	keg	-	APBD			-
2	14	01	2.03	29	Pemeliharaan Rutin/Berkala Gedung Kantor	Pemeliharaan Rutin/Berkala Gedung Kantor	TUBABA	12	bln	-	APBD			-
2	14	01	2.03	30	Pemeliharaan Rutin/Berkala Kendaraan Dinas/Operasional	Pemeliharaan Rutin/Berkala Kendaraan Dinas/Operasional	TUBABA	12	bln	45.670.000	APBD			50.237.000
2	14	01	2.04		**Peningkatan Disiplin dan Kapasitas Sumber Daya Aparatur**									-
2	14	01	2.04	01	Pengadaan Mesin/Kartu Absensi	Pengadaan Mesin/Kartu Absensi	TUBABA	1	keg	-	APBD			-
2	14	01	2.04	02	Pengadaan Pakaian Dinas Beserta Perlengkapannya	Pengadaan Pakaian Dinas Beserta Perlengkapannya	TUBABA	1	keg	-	APBD			-
2	14	01	2.04	04	Pengadaan Pakaian Korpri	Pengadaan Pakaian Korpri	TUBABA	1	keg	-	APBD			-
2	14	01	2.04	05	Pengadaan Pakaian Khusus Hari-hari Tertentu	Pengadaan Pakaian Khusus Hari-hari Tertentu	TUBABA	1	keg	-	APBD			-
														-

Kode					Urusan / Bidang Urusan / Program / Kegiatan / Sub Kegiatan	Indikator Kinerja Program / Kegiatan / Sub Kegiatan	Rencana Tahun 2021				Catatan Penting	Prakiraan Maju Rencana Tahun 2022	
							Lokasi	Target Capaian Kerja		Kebutuhan Dana / Pagu Indikatif	Sumber Dana		Target Capaian Kinerja	Kebutuhan Dana/Pagu Indikatif
								Jml	Sat				
(1)					(2)	(3)	(4)	(5)		(6)	(7)	(8)	(9)	.(10)
2	14				**URUSAN PEMERINTAHAN BIDANG PENGENDALIAN PENDUDUK DAN KELUARGA BERENCANA**									-
2	14	02			**PROGRAM PENGENDALIAN PENDUDUK**									-
2	14	02	2.01		**Pemaduan dan Sinkronisasi Kebijakan Pemerintah Daerah Provinsi Dengan Pemerintah Daerah Kabupaten/Kota Dalam Rangka Pengendalian Kuantitas Penduduk**									-
2	14	02	2.01	01	Penyerasian Kebijakan Pembangunan Daerah Kabupaten/Kota terhadap Kependudukan, Keluarga Berencana dan Pembangunan Keluarga (Program KKBPK)	Penyerasian Kebijakan Pembangunan Daerah Kabupaten/Kota terhadap Kependudukan, Keluarga Berencana dan Pembangunan Keluarga (Program KKBPK)	TUBABA	1	keg	-	APBD			-
2	14	02	2.01	02	Penyusunan dan Pemanfaatan Grand Design Pembangunan Kependudukan (GDPK) Tingkat Kabupaten/Kota	tersusunnya dan Pemanfaatan Grand Design Pembangunan Kependudukan (GDPK) Tingkat Kabupaten/Kota	TUBABA	1	keg	-	APBD			-
2	14	02	2.01	03	Dukungan Pelaksanaan Survei/Pendataan Indeks Pembangunan Berwawasan Kependudukan	Dukungan Pelaksanaan Survei/Pendataan Indeks Pembangunan Berwawasan Kependudukan	TUBABA	1	keg	-	APBD			-
2	14	02	2.01	04	Pelaksanaan Survei/Pendataan Indeks Pengetahuan Masyarakat tentang Kependudukan	terlaksananya Survei/Pendataan Indeks Pengetahuan Masyarakat tentang Kependudukan	TUBABA	1	keg	-	APBD			-

Kode					Urusan / Bidang Urusan / Program / Kegiatan / Sub Kegiatan	Indikator Kinerja Program / Kegiatan / Sub Kegiatan	Rencana Tahun 2021				Catatan Penting	Prakiraan Maju Rencana Tahun 2022	
							Lokasi	Target Capaian Kerja		Kebutuhan Dana / Pagu Indikatif	Sumber Dana		Target Capaian Kinerja	Kebutuhan Dana/Pagu Indikatif
								Jml	Sat				
(1)					(2)	(3)	(4)	(5)		(6)	(7)	(8)	(9)	.(10)
2	14	02	2.01	12	Advokasi Tentang Pemanfaatan Kajian Dampak Kependudukan Beserta Model Solusi Strategis Sebagai Peringatan Dini Dampak Kependudukan kepada Pemangku Kepentingan	Advokasi Tentang Pemanfaatan Kajian Dampak Kependudukan Beserta Model Solusi Strategis Sebagai Peringatan Dini Dampak Kependudukan kepada Pemangku Kepentingan	TUBABA	1	keg	-	APBD			-
2	14	02	2.01	14	Pelaksanaan Sarasehan Hasil Pemutakhiran Data Keluarga	terlaksananya Sarasehan Hasil Pemutakhiran Data Keluarga	TUBABA	1	keg	-	APBD			-
2	14	02	2.01	15	Pelaksanaan Rapat Pengendalian Program KKBPK	Pelaksanaan Rapat Pengendalian Program KKBPK	TUBABA	1	keg	-	APBD			-
2	14	02	2.02		**Pemetaan Perkiraan Pengendalian Penduduk Cakupan Daerah Kabupaten/ Kota**					-				-
2	14	02	2.02	02	Penyediaan dan Pengolahan Data Kependudukan	Penyediaan dan Pengolahan Data Kependudukan	TUBABA	1	keg	-	APBD			-
2	14	02	2.02	03	Penyusunan Profil Kependudukan, Keluarga Berencana dan Pembangunan Keluarga	Penyusunan Profil Kependudukan, Keluarga Berencana dan Pembangunan Keluarga	TUBABA	1	keg	-	APBD			-
2	14	02	2.02	07	Pengukuran dan Perhitungan Indikator Kerentanan Dampak Kependudukan (Early Warning System/Peringatan Dini)	Pengukuran dan Perhitungan Indikator Kerentanan Dampak Kependudukan (Early Warning System/Peringatan Dini)	TUBABA	1	keg	-	APBD			-
2	14	02	2.02	10	Pemanfaatan Data Hasil Pemutakhiran Data Keluarga	Pemanfaatan Data Hasil Pemutakhiran Data Keluarga	TUBABA	1	keg	-	APBD			-

Kode					Urusan / Bidang Urusan / Program / Kegiatan / Sub Kegiatan	Indikator Kinerja Program / Kegiatan / Sub Kegiatan	Rencana Tahun 2021				Catatan Penting	Prakiraan Maju Rencana Tahun 2022	
							Lokasi	Target Capaian Kerja		Kebutuhan Dana / Pagu Indikatif	Sumber Dana		Target Capaian Kinerja	Kebutuhan Dana/Pagu Indikatif
								Jml	Sat				
(1)					(2)	(3)	(4)	(5)		(6)	(7)	(8)	(9)	.(10)
2	14	02	2.02	13	Pengolahan dan Pelaporan Data Pengendalian Lapangan dan Pelayanan KB	Pengolahan dan Pelaporan Data Pengendalian Lapangan dan Pelayanan KB	TUBABA	1	keg	-	APBD			-
2	14	02	2.02	14	Pembinaan dan Pengawasan Pencatatan dan Pelaporan Program KKBPK	Pembinaan dan Pengawasan Pencatatan dan Pelaporan Program KKBPK	TUBABA	1	keg	-	APBD			-
														-
2	14	03			**PROGRAM PEMBINAAN KELUARGA BERENCANA (KB)**									-
2	14	03	2.01		**Pelaksanaan Advokasi, Komunikasi, Informasi dan Edukasi (KIE) Pengendalian Penduduk dan KB Sesuai Kearifan Budaya Lokal**									-
2	14	03	2.01	01	Advokasi Program KKBPK kepada Stakeholders dan Mitra Kerja	Advokasi Program KKBPK kepada Stakeholders dan Mitra Kerja	TUBABA	1	keg	-	APBD			-
2	14	03	2.01	02	Komunikasi, Informasi dan Edukasi (KIE) Program KKBPK Sesuai Kearifan Budaya Lokal	Komunikasi, Informasi dan Edukasi (KIE) Program KKBPK Sesuai Kearifan Budaya Lokal	TUBABA	1	keg	-	APBD			-
2	14	03	2.01	03	Penyediaan dan Distribusi Sarana KIE Program KKBPK	Penyediaan dan Distribusi Sarana KIE Program KKBPK	TUBABA	1	keg	-	APBD			-
2	14	03	2.01	05	Pelaksanaan Hari Keluarga Nasional (Harganas)	terlaknanya Hari Keluarga Nasional (Harganas)	TUBABA	1	keg	97.800.000	APBD			107.580.000
2	14	03	2.01	06	Penggunaan Media Massa Cetak, Elektronik dan Media Lainnya Sesuai Kearifan Budaya Lokal Dalam Pencitraan Program KKBPK	Penggunaan Media Massa Cetak, Elektronik dan Media Lainnya Sesuai Kearifan Budaya Lokal Dalam Pencitraan Program KKBPK	TUBABA	1	keg	-	APBD			-

Kode					Urusan / Bidang Urusan / Program / Kegiatan / Sub Kegiatan	Indikator Kinerja Program / Kegiatan / Sub Kegiatan	Rencana Tahun 2021				Catatan Penting	Prakiraan Maju Rencana Tahun 2022	
							Lokasi	Target Capaian Kerja		Kebutuhan Dana / Pagu Indikatif	Sumber Dana		Target Capaian Kinerja	Kebutuhan Dana/Pagu Indikatif
								Jml	Sat				
(1)					(2)	(3)	(4)	(5)		(6)	(7)	(8)	(9)	.(10)
2	14	03	2.01	07	Pelaksanaan Mekanisme Operasional Program KKBPK melalui Rapat Koordinasi Kecamatan (Rakorcam), Rapat Koordinasi Desa (Rakordes), dan Mini Lokakarya (Minilok)	terlaksananya Mekanisme Operasional Program KKBPK melalui Rapat Koordinasi Kecamatan (Rakorcam), Rapat Koordinasi Desa (Rakordes), dan Mini Lokakarya (Minilok)	TUBABA	1	keg	-	APBD			-
2	14	03	2.01	08	Pengelolaan operasional dan sarana di balai penyuluhan KKBPK	Pengelolaan operasional dan sarana di balai penyuluhan KKBPK	TUBABA	1	keg	-	APBD			-
2	14	03	2.01	09	Pengendalian Program KKBPK	Pengendalian Program KKBPK	TUBABA	1	keg	-	APBD			-
2	14	03	2.02		**Pendayagunaan Tenaga Penyuluh KB/ Petugas Lapangan KB (PKB/PLKB)**									-
2	14	03	2.02	01	Pembinaan IMP dan Program KKBPK di lini lapangan oleh PKB/PLKB	Pembinaan IMP dan Program KKBPK di lini lapangan oleh PKB/PLKB	TUBABA	1	keg	-	APBD			-
2	14	03	2.02	02	Penyediaan Sarana Pendukung Operasional PKB/PLKB	Penyediaan Sarana Pendukung Operasional PKB/PLKB	TUBABA	1	keg	-	APBD			-
2	14	03	2.02	03	Penguatan pelaksanaan Penyuluhan, Penggerakan, Pelayanan dan Pengembangan Program KKBPK untuk Petugas Keluarga Berencana/Penyuluh Lapangan Keluarga Berencana (PKB/PLKB)	Meningkatnya Mutu Pelayanan Keluarga Berencana Bagi Masyarakat	TUBABA	1	keg	-	**APBN**			-
2	14	03	2.02	04	Penggerakan Kader Institusi Masyarakat Pedesaan (IMP)	Penggerakan Kader Institusi Masyarakat Pedesaan (IMP)	TUBABA	1	keg	-	APBD			-
2	14	03	2.03		**Pengendalian dan Pendistribusian Kebutuhan Alat dan Obat Kontrasepsi Serta Pelaksanaan Pelayanan KB Di Daerah Kabupaten/Kota**									-

Kode					Urusan / Bidang Urusan / Program / Kegiatan / Sub Kegiatan	Indikator Kinerja Program / Kegiatan / Sub Kegiatan	Rencana Tahun 2021				Catatan Penting	Prakiraan Maju Rencana Tahun 2022	
							Lokasi	Target Capaian Kerja		Kebutuhan Dana / Pagu Indikatif	Sumber Dana		Target Capaian Kinerja	Kebutuhan Dana/Pagu Indikatif
								Jml	Sat				
(1)					(2)	(3)	(4)	(5)		(6)	(7)	(8)	(9)	.(10)
2	14	03	2.03	01	Pengendalian Pendistribusian Alat dan Obat Kontrasepsi dan Sarana Penunjang Pelayanan KB Ke Fasilitas Kesehatan Termasuk Jaringan dan Jejaringnya	Pengendalian Pendistribusian Alat dan Obat Kontrasepsi dan Sarana Penunjang Pelayanan KB Ke Fasilitas Kesehatan Termasuk Jaringan dan Jejaringnya	TUBABA	1	keg	-	APBD			-
2	14	03	2.03	03	Peningkatan Kesertaan Penggunaan Metode Kontrasepsi Jangka Panjang (MKJP	Peningkatan Kesertaan Penggunaan Metode Kontrasepsi Jangka Panjang (MKJP	TUBABA	1	keg	-	APBD			-
2	14	03	2.03	05	Penyusunan Rencana Kebutuhan Alat dan Obat Kontrasepsi (Alokon) dan Sarana Penunjang Pelayanan KB	Penyusunan Rencana Kebutuhan Alat dan Obat Kontrasepsi (Alokon) dan Sarana Penunjang Pelayanan KB	TUBABA	1	keg	-	APBD			-
2	14	03	2.03	06	Penyediaan Sarana Penunjang Pelayanan KB	Meningkatnya Sarana dan Prasarana Penyuluhan Keluarga Berencana	TUBABA	1	keg	-	**APBN**			-
2	14	03	2.03	07	Pembinaan Pasca Pelayanan Bagi Peserta KB	tersedianya Pasca Pelayanan Bagi Peserta KB	TUBABA	1	keg	-	APBD			-
2	14	03	2.03	11	Dukungan Operasional Pelayanan KB Bergerak	Meningkatnya Kesatuan Pelayanan Kesehatan dan Keluarga Berencana Bagi Masyarakat	TUBABA	1	keg	-	APBD			-
2	14	03	2.03	13	Peningkatan Kesertaan KB Pria	meningkatnya Kesertaan KB Pria	TUBABA	1	keg	-	APBD			-
2	14	03	2.04		**Pemberdayaan dan Peningkatan Peran Serta Organisasi Kemasyarakatan Tingkat Daerah Kabupaten/Kota Dalam Pelaksanaan Pelayanan dan Pembinaan Kesertaan Ber-KB**									-

Kode					Urusan / Bidang Urusan / Program / Kegiatan / Sub Kegiatan	Indikator Kinerja Program / Kegiatan / Sub Kegiatan	Rencana Tahun 2021				Catatan Penting	Prakiraan Maju Rencana Tahun 2022	
							Lokasi	Target Capaian Kerja		Kebutuhan Dana / Pagu Indikatif	Sumber Dana		Target Capaian Kinerja	Kebutuhan Dana/Pagu Indikatif
								Jml	Sat				
(1)					(2)	(3)	(4)	(5)		(6)	(7)	(8)	(9)	.(10)
2	14	03	2.04	01	Penguatan Peran serta Organisasi Kemasyarakatan dan Mitra Kerja Lainnya dalam Pelaksanaan Pelayanan dan Pembinaan Kesertaan Ber-KB	Penguatan Peran serta Organisasi Kemasyarakatan dan Mitra Kerja Lainnya dalam Pelaksanaan Pelayanan dan Pembinaan Kesertaan Ber-KB	TUBABA	1	keg	3.922.675.000	APBD			4.314.942.500
2	14	03	2.04	02	Integrasi Pembangunan Lintas Sektor di Kampung KB	Integrasi Pembangunan Lintas Sektor di Kampung KB	TUBABA	1	keg	-	APBD			-
2	14	03	2.04	03	Pelaksanaan dan Pengelolaan Program KKBPK di Kampung KB	Pelaksanaan dan Pengelolaan Program KKBPK di Kampung KB	TUBABA	1	keg	-	APBD			-
2	14	03	2.04	04	Pembinaan Terpadu Kampung KB	Pembinaan Terpadu Kampung KB	TUBABA	1	keg	-	APBD			-
														-
2	14	04			**PROGRAM PEMBERDAYAAN DAN PENINGKATAN KELUARGA SEJAHTERA (KS)**									-
2	14	04	2.01		**Pelaksanaan Pembangunan Keluarga Melalui Pembinaan Ketahanan dan Kesejahteraan Keluarga**									-
2	14	04	2.01	01	Pembentukan Kelompok Ketahanan dan Kesejahteraan Keluarga (Bina Keluarga Balita (BKB), Bina Keluarga Remaja (BKR), Pusat Informasi dan Koseling Remaja (PIK-R) Bina Keluarga Lansia (BKL), Unit Peningkatan Pendapatan Keluarga Sejahtera (UPPKS) dan Pemberdayaan Ekonomi Keluarga)	terbentuknya Kelompok Ketahanan dan Kesejahteraan Keluarga (Bina Keluarga Balita (BKB), Bina Keluarga Remaja (BKR), Pusat Informasi dan Koseling Remaja (PIK-R) Bina Keluarga Lansia (BKL), Unit Peningkatan Pendapatan Keluarga Sejahtera (UPPKS) dan Pemberdayaan Ekonomi Keluarga)	TUBABA	1	keg	-	APBD			-

Kode					Urusan / Bidang Urusan / Program / Kegiatan / Sub Kegiatan	Indikator Kinerja Program / Kegiatan / Sub Kegiatan	Rencana Tahun 2021				Catatan Penting	Prakiraan Maju Rencana Tahun 2022	
							Lokasi	Target Capaian Kerja		Kebutuhan Dana / Pagu Indikatif	Sumber Dana		Target Capaian Kinerja	Kebutuhan Dana/Pagu Indikatif
								Jml	Sat				
(1)					(2)	(3)	(4)	(5)		(6)	(7)	(8)	(9)	.(10)
2	14	04	2.01	02	Pengadaan Sarana Kelompok Kegiatan Ketahanan dan Kesejahteraan Keluarga (BKB, BKR, BKL, PPPKS, PIK-R dan Pemberdayaan Ekonomi Keluarga/UPPKS)	tersedianya Sarana Kelompok Kegiatan Ketahanan dan Kesejahteraan Keluarga (BKB, BKR, BKL, PPPKS, PIK-R dan Pemberdayaan Ekonomi Keluarga/UPPKS)	TUBABA	1	keg	-	APBD			-
2	14	04	2.01	03	Orientasi dan Pelatihan Teknis Pengelola Ketahanan dan Kesejahteraan Keluarga (BKB, BKR, BKL, PPPKS, PIK-R dan Pemberdayaan Ekonomi Keluarga/UPPKS)	Orientasi dan Pelatihan Teknis Pengelola Ketahanan dan Kesejahteraan Keluarga (BKB, BKR, BKL, PPPKS, PIK-R dan Pemberdayaan Ekonomi Keluarga/UPPKS)	TUBABA	1	keg	-	APBD			-
2	14	04	2.01	05	Penyediaan Biaya Operasional Bagi Pengelola dan Pelaksana (Kader) Ketahanan dan Kesejahteraan Keluarga (BKB, BKR, BKL, PPPKS, PIK-R dan Pemberdayaan Ekonomi Keluarga/UPPKS	tersedianya Biaya Operasional Bagi Pengelola dan Pelaksana (Kader) Ketahanan dan Kesejahteraan Keluarga (BKB, BKR, BKL, PPPKS, PIK-R dan Pemberdayaan Ekonomi Keluarga/UPPKS	TUBABA	1	keg	-	APBD			-
2	14	04	2.01	06	Penyediaan Biaya Operasional Bagi Kelompok Kegiatan Ketahanan dan Kesejahteraan Keluarga (BKB, BKR, BKL, PPPKS, PIK-R dan Pemberdayaan Ekonomi Keluarga/UPPKS)	Penyediaan Biaya Operasional Bagi Kelompok Kegiatan Ketahanan dan Kesejahteraan Keluarga (BKB, BKR, BKL, PPPKS, PIK-R dan Pemberdayaan Ekonomi Keluarga/UPPKS)	TUBABA	1	keg	-	APBD			-
2	14	04	2.01	12	Sosialisasi IPK	Sosialisasi IPK	TUBABA	1	keg	-	APBD			-

Kode					Urusan / Bidang Urusan / Program / Kegiatan / Sub Kegiatan	Indikator Kinerja Program / Kegiatan / Sub Kegiatan	Rencana Tahun 2021				Catatan Penting	Prakiraan Maju Rencana Tahun 2022	
							Lokasi	Target Capaian Kerja		Kebutuhan Dana / Pagu Indikatif	Sumber Dana		Target Capaian Kinerja	Kebutuhan Dana/Pagu Indikatif
								Jml	Sat				
(1)					(2)	(3)	(4)	(5)		(6)	(7)	(8)	(9)	.(10)
2	14	04	2.02		**Pelaksanaan dan Peningkatan Peran Serta Organisasi Kemasyarakatan Tingkat Daerah Kabupaten/Kota Dalam Pembangunan Keluarga Melalui Pembinaan Ketahanan dan Kesejahteraan Keluarga**					-				-
2	14	04	2.02	01	Penguatan Kebijakan Daerah dalam Rangka Pemberdayaan dan Peningkatan Peran Serta Organisasi Kemasyarakatan dan Mitra Kerja Lainnya Dalam Pembinaan Ketahanan dan Kesejahteraan Keluarga (BKB, BKR, BKL, PPPKS, PIK-R dan Pemberdayaan Ekonomi	Penguatan Kebijakan Daerah dalam Rangka Pemberdayaan dan Peningkatan Peran Serta Organisasi Kemasyarakatan dan Mitra Kerja Lainnya Dalam Pembinaan Ketahanan dan Kesejahteraan Keluarga (BKB, BKR, BKL, PPPKS, PIK-R dan Pemberdayaan Ekonomi	TUBABA	1 keg		-	APBD				-
2	14	04	2.02	02	Pendayagunaan Mitra Kerja dan Organisasi Kemasyarakatan Dalam Penggerakan Operasional Pembinaan Program Ketahanan dan Kesejahteraan Keluarga (BKB, BKR, BKL, PPPKS, PIK-R dan Pemberdayaan Ekonomi Keluarga/UPPKS)	Pendayagunaan Mitra Kerja dan Organisasi Kemasyarakatan Dalam Penggerakan Operasional Pembinaan Program Ketahanan dan Kesejahteraan Keluarga (BKB, BKR, BKL, PPPKS, PIK-R dan Pemberdayaan Ekonomi Keluarga/UPPKS)	TUBABA	1 keg		-	APBD				-
JUMLAH										**6.098.869.154**				**6.708.756.069**

OPD : DINAS PERHUBUNGAN

Kode					Urusan / Bidang Urusan / Program / Kegiatan / Sub Kegiatan	Indikator Kinerja Program / Kegiatan / Sub Kegiatan	Rencana Tahun 2021				Catatan Penting	Prakiraan Maju Rencana Tahun 2022	
							Lokasi	Target Capaian Kerja		Kebutuhan Dana / Pagu Indikatif	Sumber Dana		Target Capaian Kinerja	Kebutuhan Dana/Pagu Indikatif
								Jml	Sat				
(1)					(2)	(3)	(4)	(5)		(6)	(7)	(8)	(9)	.(10)
2	15	01			**PROGRAM PENUNJANG URUSAN PEMERINTAHAN DAERAH**									
2	15	01	2.01		**Perencanaan dan Evaluasi Kinerja Perangkat Daerah**									
2	15	01	2.01	01	Penyusunan Renstra dan Renja Perangkat Daerah	Tersedianyan Rencana Kerja dan Rencana Kerja Anggaran	Dis.Hub Kab.Tubaba	100	%	-	APBD		100%	-
2	15	01	2.02		**Administrasi Keuangan**	**Persentase tertib administrasi keuangan**								-
2	15	01	2.02	01	Penyediaan Gaji dan Tunjangan ASN	Tersedianya Gaji dan Tunjangan ASN	Dis.Hub Kab.Tubaba	100	%	1.650.850.883	APBD		100%	1.815.935.971
2	15	01	2.02	06	Penyusunan Laporan Capaian Kinerja dan \ikhtisar Realisasi Kinerja SKPD	Jumlah dokumen yang termonitor dengan terevaluasinya kinerja program (LAKIP)	Dis.Hub Kab.Tubaba	100	%	2.961.900	APBD		100%	3.258.090
2	15	01	2.02	09	Penyusunan Laporan keuangan Akhir Tahun	Jumlah dokumen Laporan keuangan akhir tahun yang tersedia	Dis.Hub Kab.Tubaba	100	%	3.239.800	APBD		100%	3.563.780
2	15	01	2.03		**Administrasi Umum**	**Persentase tertib administrasi perkantoran**								-
2	15	01	2.03	02	Penyediaan jasa komunikasi, sumber daya air dan listrik.	Terbayarnya tagihan telepon, Listrik, air, dan internet	Dis.Hub Kab.Tubaba	100	%	25.200.000	APBD		100%	27.720.000
2	15	01	2.03	03	Penyediaan Jasa Peralatan dan Perlengkapan kantor	Jumlah Ketersediaan Peralatan kantor	Dis.Hub Kab.Tubaba	100	%	-	APBD		100%	-
2	15	01	2.03	07	Penyediaan Jasa administrasi keuangan	Terbayarnya Honor TKS dan terlaksananya tertib administrasi keuangan	Dis.Hub Kab.Tubaba	100	%	134.950.000	APBD		100%	148.445.000
2	15	01	2.03	10	Penyediaan Alat Tulis kantor	Tersedianya ATK;	Dis.Hub Kab.Tubaba	100	%	7.142.508	APBD		100%	7.856.759

Kode					Urusan / Bidang Urusan / Program / Kegiatan / Sub Kegiatan	Indikator Kinerja Program / Kegiatan / Sub Kegiatan	Rencana Tahun 2021				Catatan Penting	Prakiraan Maju Rencana Tahun 2022	
							Lokasi	Target Capaian Kerja		Kebutuhan Dana / Pagu Indikatif	Sumber Dana		Target Capaian Kinerja	Kebutuhan Dana/Pagu Indikatif
								Jml	Sat				
(1)					(2)	(3)	(4)	(5)		(6)	(7)	(8)	(9)	.(10)
2	15	01	2.03	11	Penyediaan barang cetakan dan penggndaan	Tersedianya barang cetakan dan penggandaan	Dis.Hub Kab.Tubaba	100 %		-	APBD		100%	-
2	15	01	2.03	13	Penyediaan Peralatan dan Perlengkapan Kantor	Tersediannya Peralatan dan Perlengkapan Kantor	Dis.Hub Kab.Tubaba	100 %		3.000.000	APBD		100%	3.300.000
2	15	01	2.03	15	Penyediaan bahan bacaan dan peraturan perundang-undangan	Tersediannya Majalah dan koran	Dis.Hub Kab.Tubaba	100 %		-	APBD		100%	-
2	15	01	2.03	16	Penyediaan bahan logistik kantor	Tersediannya kopi, the dan air galon Kantor	Dis.Hub Kab.Tubaba	100 %		-	APBD		100%	-
2	15	01	2.03	17	Penyediaan makan dan minum	Tersedianya Makan Minum PNS dan Non PNS	Dis.Hub Kab.Tubaba	100 %		77.000.000	APBD		100%	84.700.000
2	15	01	2.03	18	Rapat-rapat koordinasi dan konsultasi keluar daerah dan dalam daerah	Tertunjangnya perjalanan dinas luar dan dalam daerah (Transport Asal-tujuan, penginapan, uang saku dan Transportasi Lokal).	Dis.Hub Kab.Tubaba	100 %		30.008.000	APBD		100%	33.008.800
2	15	01	2.03	20	Pengadaan Kendaraan Dinas/ Operasional	Jumlah ketersediaan kendaraan dinas/ operasional (Jasa sewa kendaraan dinas/operasional)	Dis.Hub Kab.Tubaba	100 %		96.000.000	APBD		100%	105.600.000
2	15	01	2.03	30	Pemeliharaan rutin berkala kendaraan dinas/ operasional	Tersediannya Jasa Belanja Bahan Bakar Minyak	Dis.Hub Kab.Tubaba	100 %		49.000.000	APBD		100%	53.900.000
2	15	01	2.03	28	Pemeliharaan rutin /berkala Gedung Kantor	Terciptanya kenyaman bekerja dalam Gedung Kantor Dinas perhubungan	Dis.Hub Kab.Tubaba	100 %		-	APBD		100%	-
2	15													-
2	15	01	2.04		**Peningkatan Disiplin dan Kapasitas Sumber Daya Aparatur**									-

Kode					Urusan / Bidang Urusan / Program / Kegiatan / Sub Kegiatan	Indikator Kinerja Program / Kegiatan / Sub Kegiatan	Rencana Tahun 2021				Catatan Penting	Prakiraan Maju Rencana Tahun 2022	
							Lokasi	Target Capaian Kerja		Kebutuhan Dana / Pagu Indikatif	Sumber Dana		Target Capaian Kinerja	Kebutuhan Dana/Pagu Indikatif
								Jml	Sat				
(1)					(2)	(3)	(4)	(5)		(6)	(7)	(8)	(9)	.(10)
2	15	01	2.04	05	Pengadaan pakaian Khusus hari-hari tertentu	Jumlah Tersediannya Pakaian Olahraga Pegawai	Dis.Hub Kab.Tubaba	100 %		9.625.000	APBD		100%	10.587.500
2	15	01	2.04	09	Pendidikan dan Pelatihan formal	Jumlah pegawai mengikuti pendidikan dan pelatihan formal	Dis.Hub Kab.Tubaba	100 %		40.000.000	APBD		100%	44.000.000
														-
					Bidang Pengendalian Operasional									-
2	15	02			**PROGRAM PENYELENGGARAAN LALU LINTAS DAN ANGKUTAN JALAN (LLAJ)**									-
2	15	02	2.07		**Persetujuan Hasil Analisis Dampak Lalu Lintas (Andalain) Untuk Jalan Kabupaten/Kota**									-
2	15	02	2.07	04	Pengawasan pelaksanaan rekomendasi ANDALALIN	terlaksananya rekomendasi andalalin sesuai hasil dokumen rekomendasi andalalin	Dis.Hub Kab.Tubaba	100 %		-	APBD		100%	-
2	15	02	2. 06		**Pelaksanaan Managemen dan Rekayasa Lalu Lintas Untuk Jaringan Jalan Kabupaten/Kota**									-
2	15	02	2. 06	04	Pengawasan dan pengendalian efektivitas pelaksanaan kebijakan untuk jalan provinsi	terciptannya lalu lintas yang tertib,aman dan lancar	Dis.Hub Kab.Tubaba	100 %		-	APBD		100%	-
2	15	02	2.08		**Audit dan Inspeksi Keselamatan LLAJ di Jalan**									-
2	15	02	2.08	02	Pelaksanaan inspeksi, audit dan pemantauan unit pelaksanaan uji berkala kendaraan bermotor	Kendaraan yang bermuatan dapat mematuhi peraturan yang berlaku dan dokumen kendaraan yang baik	Dis.Hub Kab.Tubaba	100 %		-	APBD		100%	-
														-
					Bidang Teknik Sarana dan Prasarana									-
2	15	02			**PROGRAM PENYELENGGARAAN LALU LINTAS DAN ANGKUTAN JALAN (LLAJ)**									-

Kode					Urusan / Bidang Urusan / Program / Kegiatan / Sub Kegiatan	Indikator Kinerja Program / Kegiatan / Sub Kegiatan	Rencana Tahun 2021				Catatan Penting	Prakiraan Maju Rencana Tahun 2022	
							Lokasi	Target Capaian Kerja		Kebutuhan Dana / Pagu Indikatif	Sumber Dana		Target Capaian Kinerja	Kebutuhan Dana/Pagu Indikatif
								Jml	Sat				
(1)					(2)	(3)	(4)	(5)		(6)	(7)	(8)	(9)	.(10)
2	15	02	2.06		**Pelaksanaan Manajemen dan Rekayasa Lalu Lintas Untuk Jaringan Jalan Kabupaten/Kota**								-
2	15	02	2.06	01	Penataan Manajemen dan Rekayasa Lalu Lintas untuk Jaringan Jalan Provinsi	Terlaksananya Penataan Manajemen dan Rekayasa Lalu Lintas untuk Jaringan Jalan Provinsi	Dis.Hub Kab.Tubaba	100	%	33.299.900	APBD		100%	36.629.890
2	15	02	2.06	02	Pengadaan, Pemasangan, Perbaikan, dan Pemeliharaan Perlengkapan Jalan dalam Rangka Manajemen Rekayasa Lalu Lintas	Membantu terlaksananya kegiatan manajemen rekayasa lalu lintas	Dis.Hub Kab.Tubaba	100	%	-	APBD		100%	-
2	15	02	2.06	04	Terlaksananya Pengawasan dan Pengendalian Efetivitas Pelaksanaan Kebijakan Untuk Jalan Provinsi	Membantu terlaksananya kegiatan manajemen rekayasa lalu lintas	Dis.Hub Kab.Tubaba	100	%	360.073.000	APBD		100%	396.080.300
2	15	02	2.02		**Penyediaan Perlengkapan Jalan di Jalan Kabupaten / Kota**									-
2	15	02	2.02	02	Penyediaan Perlengkapan Jalan di Jalan Kabupaten / Kota	Tersedianya Perlengkapan Jalan di Jalan Kabupaten / Kota	Dis.Hub Kab.Tubaba	100	%	499.999.992	APBD		100%	549.999.991
2	15	02	2.02	04	Rehabilitasi dan Pemeliharaan Perlengkapan Jalan	Tersedianya penerangan jalan umum	Dis.Hub Kab.Tubaba	100	%	449.899.900	APBD		100%	494.889.890
2	15	02	2.05		**Pengujian Berkala Kendaraan Bermotor**									-
2	15	02	2.05	08	Koordinasi Penyelenggaraan Pengujian Berkala Kendaraan Bermotor	Tersedianya rekomendasi Pengujian Kendaraan Bermotor	Dis.Hub Kab.Tubaba	100	%	29.000.000	APBD		100%	31.900.000
2	15	02	2.04		**Penerbitan Izin Penyelenggaraan dan Pembangunan Fasilitas Parkir**									-
2	15	02	2.04	02	Koordinasi dan Sinkronisai Pengawasan Pelaksanaan Izin Penyelenggaraan dan Pembangunan Fasilitas Parkir Kewenangan Kabupaten/Kota	Tersedianya kegiatan parkir yang terkoordinasi	Dis.Hub Kab.Tubaba	100	%	-	APBD		100%	-
														-

Kode					Urusan / Bidang Urusan / Program / Kegiatan / Sub Kegiatan	Indikator Kinerja Program / Kegiatan / Sub Kegiatan	Rencana Tahun 2021				Catatan Penting	Prakiraan Maju Rencana Tahun 2022	
							Lokasi	Target Capaian Kerja		Kebutuhan Dana / Pagu Indikatif	Sumber Dana		Target Capaian Kinerja	Kebutuhan Dana/Pagu Indikatif
								Jml	Sat				
(1)					(2)	(3)	(4)	(5)		(6)	(7)	(8)	(9)	.(10)
2	15	02			**Program Penyelenggaraan Lalu Lintas dan Angkutan Jalan (LLAJ)**	**Terciptanya Penataan Lalu Lintas dan Angkutan Jalan di Wilayah Kabupaten Tulang Bawang Barat**							-
2	15	02	2.01		**Penetapan Rencana Induk Jaringan LLAJ Kabupaten/ Kota**								-
2	15	02	2.01	01	Pelaksanaan Penyusunan Rencana Induk Jaringan LLAJ Kabupaten/ Kota	Tersusunnya Rencana Induk Jaringan LLAJ Kabupaten/ Kota	Dis.Hub Kab.Tubaba	100	%	-	APBD		100%	-
2	15	02	2.01	02	Penetapan Kebijakan dan Sosialisasi Rencana Induk Jaringan LLAJ Kabupaten/ Kota	Terlaksananya penetapan Kebijakan dan Sosialisasi Rencana Induk Jaringan LLAJ Kabupaten/ Kota	Dis.Hub Kab.Tubaba	100	%	-	APBD		100%	-
2	15	02	07		**Persetujuan Hasil Analisis Dampak Lalu Lintas (Andalalin) untuk Jalan Kabupaten/ Kota**								-
2	15	02	07	03	Koordinasi dan Sinkronisasi Penilaian Hasil Andalalin	Terlaksananya Koordinasi dan Sinkronisasi Penilaian Hasil Andalalin	Dis.Hub Kab.Tubaba	100	%	-	APBD		100%	-
2	15	02	06		**Pelaksanaan Manajemen dan Rekayasa Lalu Lintas untuk Jaringan Jalan Kabupaten/ Kota**								-
2	15	02	06	01	Penataan Manajemen dan Rekayasa Lalu Lintas untuk Jaringan Jalan provinsi	Terlaksananya Penataan Manajemen dan Rekayasa Lalu Lintas untuk Jaringan Jalan provinsi	Dis.Hub Kab.Tubaba	100	%	-	APBD		100%	-
JUMLAH										**3.501.250.883**				**3.851.375.971**

OPD : DINAS KOMUNIKASI DAN INFORMATIKA

Kode					Urusan / Bidang Urusan / Program / Kegiatan / Sub Kegiatan	Indikator Kinerja Program / Kegiatan / Sub Kegiatan	Rencana Tahun 2021				Catatan Penting	Prakiraan Maju Rencana Tahun 2022	
							Lokasi	Target Capaian Kerja		Kebutuhan Dana / Pagu Indikatif	Sumber Dana		Target Capaian Kinerja	Kebutuhan Dana/Pagu Indikatif
								Jml	Sat					
(1)					(2)	(3)	(4)	(5)		(6)	(7)	(8)	(9)	.(10)
2	16	01			**PROGRAM PENUNJANG URUSAN PEMERINTAHAN DAERAH**									
2	16	01	2.01		**Perencanaan dan Evalauasi Kinerja Perangkat Daerah**									
2	16	01	2.01	01	Penyusunan renstra dan renja perangkat daerah	Jumlah dokumen perencanaan dan penganggaran (renstra, renja dan rka)	Kab. Tubaba	4	Dok	-	APBD		4 Dok	-
2	16	01	2.02		**Administrasi Keuangan**									
2	16	01	2.02	01	Penyediaan Gaji dan Tunjangan ASN	Jumlah bulan	Kab. Tubaba	12	Bulan	1.762.328.896	APBD		12 Bulan	1.938.561.786
2	16	01	2.03		**Administrasi Umum**									-
2	16	01	2.03	01	Penyediaan Jasa Surat Menyurat	Tersedianya Jasa Surat Menyurat	Kab. Tubaba	12	Bulan	2.259.000	APBD		12 Bulan	2.484.900
2	16	01	2.03	02	Kegiatan Penyediaan Jasa Komunikasi, Sumber Daya Air dan Listrik	Jumlah bulan	Kab. Tubaba	12	Bulan	51.600.000	APBD		12 Bulan	56.760.000
2	16	01	2.03	07	Penyediaan Jasa Administrasi Keuangan	Jumlah bulan	Kab. Tubaba	12	Bulan	71.760.000	APBD		12 Bulan	78.936.000
2	16	01	2.03	08	Penyediaan Jasa Kebersihan Kantor	Jumlah bulan yang terlayani	Kab. Tubaba	12	Bulan	2.500.000	APBD		12 Bulan	2.750.000
2	16	01	2.03	09	Penyediaan Jasa Perbaikan Peralatan Kerja	Jumlah unit yang diperbaiki	Kab. Tubaba	1	Unit	2.030.000	APBD		1 Unit	2.233.000
2	16	01	2.03	10	Penyediaan Alat Tulis Kantor	Jumlah item barang yang disediakan	Kab. Tubaba	13	Item	55.083.000	APBD		13 Item	60.591.300
2	16	01	2.03	11	Penyediaan Barang Cetakan dan Penggandaan	Jumlah jenis barang yang disediakan	Kab. Tubaba	4	Jenis	44.300.000	APBD		4 Jenis	48.730.000
2	16	01	2.03	12	Penyediaan Komponen Instalasi Listrik/ Penerangan Bangunan Kantor	Jumlah jenis barang yang disediakan	Kab. Tubaba	3	Jenis	2.500.000	APBD		3 Jenis	2.750.000
2	16	01	2.03	13	Penyediaan Peralatan dan Perlengkapan Kantor	Jumlah unit sarana dan prasarana	Kab. Tubaba	5	Unit	90.000.000	APBD		5 Unit	99.000.000
2	16	01	2.03	14	Penyediaan Peralatan Rumah Tangga	Jumlah unit barang yang disediakan	Kab. Tubaba	3	Unit	-	APBD		3 Unit	-
2	16	01	2.03	15	Penyediaan Bahan Bacaan dan Peraturan Perundang-Undangan	Jumlah jenis bacaan yang disediakan	Kab. Tubaba	2	Jenis	-	APBD		2 Jenis	-

Kode					Urusan / Bidang Urusan / Program / Kegiatan / Sub Kegiatan	Indikator Kinerja Program / Kegiatan / Sub Kegiatan	Rencana Tahun 2021				Catatan Penting	Prakiraan Maju Rencana Tahun 2022	
							Lokasi	Target Capaian Kerja		Kebutuhan Dana / Pagu Indikatif	Sumber Dana		Target Capaian Kinerja	Kebutuhan Dana/Pagu Indikatif
								Jml	Sat				
(1)					(2)	(3)	(4)	(5)		(6)	(7)	(8)	(9)	.(10)
2	16	01	2.03	17	Penyediaan Makanan dan Minuman	Jumlah bulan yang terlayani	Kab. Tubaba	12	Bulan	76.560.000	APBD		12 Bulan	84.216.000
2	16	01	2.03	18	Rapat-Rapat Koordinasi dan Konsultasi ke Luar Daerah	Jumlah keberangkatan yang terakomodir dalam satu tahun	Kab. Tubaba	8	Kali	25.038.000	APBD		8 Kali	27.541.800
2	16	01	2.03	20	Pengadaan Kendaraan Dinas/ Operasional	Jumlah Pengadaan Kendaraan Dinas / Operasional	Kab. Tubaba	1	Unit	96.000.000	APBD		1 Unit	105.600.000
2	16	01	2.03	25	Pengadaan Mebeleur	Jumlah Mebeleur Kantor	Kab. Tubaba	10	Jenis	100.000.000	APBD		10 Jenis	110.000.000
2	16	01	2.03	30	Pemeliharaan Rutin/ Berkala Kendaraan Dinas/ Operasional	Jumlah kendaraan dinas yang terpelihara	Kab. Tubaba	3	Unit	71.975.000	APBD		3 Unit	79.172.500
2	16	01	2.04		**Peningkatan Disiplin dan Kapasitas Sumber Daya Aparatur**									-
2	16	01	2.04	02	Pengadaan Pakaian Dinas Beserta Perlengkapannya	Terlaksananya Pengadaan Pakaian Dinas Beserta Perlengkapannya	Kab. Tubaba			25.000.000	APBD		12 Bulan	27.500.000
2	16	01	2.04	05	Pengadaan Pakaian Khusus Hari - Hari Tertentu	Terlaksananya Pengadaan Pakaian Khusus Hari - Hari Tertentu	Kab. Tubaba			10.395.000	APBD		12 Bulan	11.434.500
														-
2	16	02			**PROGRAM INFORMASI DAN KOMUNIKASI PUBLIK**									-
2	16	02	2.01		**Kegiatan Pengelolaan Informasi dan Komunikasi Publik Pemerintah Daerah Kabupaten / Kota**									-
2	16	02	2.01	04	Pengelolaan Konten dan Perencanaan Media Komunikasi Publik	Jumlah dokumentasi	Kab. Tubaba	10	Album	83.000.000	APBD		10 Album	91.300.000
2	16	02	2.01	05	Pengelolaan Media Komunikasi Publik	Jumlah penyebaran informasi melalui surat kabar pemerintah daerah	Kab. Tubaba	10	Edisi	100.000.000	APBD		10 Edisi	110.000.000
2	16	02	2.01	06	Pelayanan Informasi Publik	Persentase berita pemkab melalui medsos	Kab. Tubaba	100	%	32.000.000	APBD		100%	35.200.000

Kode					Urusan / Bidang Urusan / Program / Kegiatan / Sub Kegiatan	Indikator Kinerja Program / Kegiatan / Sub Kegiatan	Rencana Tahun 2021				Catatan Penting	Prakiraan Maju Rencana Tahun 2022	
							Lokasi	Target Capaian Kerja		Kebutuhan Dana / Pagu Indikatif	Sumber Dana		Target Capaian Kinerja	Kebutuhan Dana/Pagu Indikatif
								Jml	Sat				
(1)					(2)	(3)	(4)	(5)		(6)	(7)	(8)	(9)	.(10)
2	16	02	2.01	07	Layanan Hubungan Media	Jumlah advetorial	Kab. Tubaba	800	Tayang	8.871.000.000	APBD		800 Tayang	9.758.100.000
2	16	02	2.01	08	Kemitraan Dengan Pemangku Kepentingan	Jumlah Menara Telekomunikasi Warnet dan Radio	Kab. Tubaba	107	Menara / BTS	150.000.000	APBD		107 Menara / Bts	165.000.000
2	16	02	2.01	10	Penguatan Kapasitas Sumber Daya Komunikasi Publik	Jumlah Buku	Kab. Tubaba	500	Buku	-	APBD		500 Buku	-
2	16	02	2.01	11	Penguatan Tata Kelola Komisi Informasi di Daerah	Persentase Kepuasan Masyarakat	Kab. Tubaba	5	%	60.000.000	APBD		5%	66.000.000
2	16	02	2.01	12	Penyelenggaraan Hubungan Masyarakat, Media dan Kemitraan Komunitas	Jumlah Kelompok Informasi Masyarakat (KIM) yang terbentuk	Kab. Tubaba	5	KIM	-	APBD		5 KIM	-
														-
2	16	03			**PROGRAM APLIKASI INFORMATIKA**									-
2	16	03	2.01		**PENGELOLAAN NAMA DOMAIN YANG TELAH DITETAPKAN OLEH PEMERINTAH PUSAT DAN SUB DOMAIN DI LINGKUP PEMERINTAH DAERAH KABUPATEN/ KOTA**									-
2	16	03	2.01	02	Penatalaksanaan dan Pengawasan Nama Domain dan Sub Domain dalam Penyelenggaraan Pemerintah Daerah Provinsi	Persentase Sub Domain yang Tertata	Kab. Tubaba	80	%	35.000.000	APBD		80%	38.500.000
2	16	03	2.01	3	Penyelenggaraan Sistem Jaringan Intra Pemerintah Daerah	Terlaksananya Penyelenggaraan Sistem Jaringan Intra Pemerintah Daerah	Kab. Tubaba	80	%	25.000.000	APBD		80%	27.500.000
2	16	03	2.02		**PENGELOLAAN E-GOVERNMENT DI LINGKUP PEMERINTAH DAERAH KABUPATEN/ KOTA**									-
2	16	03	2.02	02	Sinkronisasi Pengelolaan Rencana Induk dan Anggaran Pemerintahan Berbasis Elektronik	Penerapan OPD yang sudah menjalankan aplikasi	Kab. Tubaba	87	%	100.000.000	APBD		87%	110.000.000
2	16	03	2.02	07	Pengembangan Aplikasi dan Proses Bisnis Pemerintahan Berbasis Elektronik	Jumlah Pengunjung	Kab. Tubaba	4000	Pengunjung	68.000.000	APBD		4000 Pengunjung	74.800.000

Kode					Urusan / Bidang Urusan / Program / Kegiatan / Sub Kegiatan	Indikator Kinerja Program / Kegiatan / Sub Kegiatan	Rencana Tahun 2021				Catatan Penting	Prakiraan Maju Rencana Tahun 2022	
							Lokasi	Target Capaian Kerja		Kebutuhan Dana / Pagu Indikatif	Sumber Dana		Target Capaian Kinerja	Kebutuhan Dana/Pagu Indikatif
								Jml	Sat				
(1)					(2)	(3)	(4)	(5)		(6)	(7)	(8)	(9)	.(10)
2	16	03	2.02	09	Pengembangan dan Pengelolaan Ekosistem Kabupaten/Kota Cedas dan Kota Cerdas	Terlaksananya Pengembangan dan Pengelolaan Ekosistem Kabupaten/Kota Cedas dan Kota Cerdas	Kab. Tubaba	100 %		550.000.000	APBD		4000 Pengunjung	605.000.000
													-
2	20	02			**PROGRAM PENYELENGGARAAN STATISTIK SEKTORAL**								-
2	20	02	2.01		**PENYELENGGARAAN STATISTIK SEKTORAL DI LINGKUP DAERAH KABUPATEN/ KOTA**								-
2	20	02	2.01	01	Koordinasi dan Sinkronisasi Pengumpulan, Pengolahan, Analisis dan Diseminasi Data Statistik Sektoral	Jumlah data statistik media dan telekomunikasi yang dimanfaatkan stakeholder	Kab. Tubaba	2 Dok		-	APBD		2 Dok	-
2	21	02			**PROGRAM PENYELENGGARAAN PERSANDIAN UNTUK PENGAMANAN INFORMASI**									
2	21	02	2.01		**PENYELENGGARAAN PERSANDIAN UNTUK PENGAMANAN INFORMASI PEMERINTAH DAERAH KABUPATEN/ KOTA**								-
2	21	02	2.01	04	Penyediaan Layanan Keamanan Informasi Pemerintah Daerah Kabupaten/ Kota	Jumlah peralatan pendukung persandian	Kab. Tubaba	4 Jenis		-	APBD		4 Jenis	-
JUMLAH										**12.563.328.896**				**13.819.661.786**

OPD : DINAS KOPERASI, UMKM PERINDUSTRIAN DAN PERDAGANGAN

Kode					Urusan / Bidang Urusan / Program / Kegiatan / Sub Kegiatan	Indikator Kinerja Program / Kegiatan / Sub Kegiatan	Rencana Tahun 2021				Catatan Penting	Prakiraan Maju Rencana Tahun 2022	
							Lokasi	Target Capaian Kerja		Kebutuhan Dana / Pagu Indikatif	Sumber Dana		Target Capaian Kinerja	Kebutuhan Dana/Pagu Indikatif
								Jml	Sat					
(1)					(2)	(3)	(4)	(5)		(6)	(7)	(8)	(9)	.(10)
2	17	01			**PROGRAM PENUNJANG URUSAN PEMERINTAHAN DAERAH**									
2	17	01	2.01		Perencanaan dan Evaluasi Kinerja Perangkat Daerah									
2	17	01	2.01	01	Penyusunan Renstra dan Renja Perangkat Daerah	Tersedianya Renja Dinas (Dokumen)	Koperindag Kab.Tubaba	2		-	APBD		2	-
2	17	01	2.01	02	Penyusunan Program dan Kegiatan Perangkat Daerah dalam Dokumen Perencanaan	Tersusunnya Dokumen RKA (Dokumen)	Koperindag Kab.Tubaba	2		-	APBD		2	-
2	17	01	2.01	03	Penyusunan Dokumen Evaluasi Perangkat Daerah	Tersusunya Dokumen Evaluasi Perangkat Daerah (LapTah, LKPJ, Lakip, LPPD) (Dok)	Koperindag Kab.Tubaba	4		-	APBD		4	-
2	17	01	2.02		Administrasi Keuangan									-
2	17	01	2.02	01	Penyediaan Gaji dan Tunjangan ASN	Tersedianya Gaji dan Tunjangan ASN	Koperindag Kab.Tubaba	100	%	2.346.174.322	APBD		2	2.580.791.754
2	17	01	2.02	07	Penyusunan Laporan Keuangan Bulanan/Semesteran	Tersusunnya Laporan Keuangan Bulanan/semesteran (Dokumen)	Koperindag Kab.Tubaba	2		-	APBD		2	-
2	17	01	2.02	08	Penyusunan Pelaporan Prognosis Realisasi Anggaran	Tersusunnya laporan capaian kinerja per triwulan (RFK dan Tepra) (Dokumen)	Koperindag Kab.Tubaba	8		-	APBD		8	-
2	17	01	2.02	09	Penyusunan Pelaporan Keuangan Akhir Tahun	Tersusunnya Laporan Keuangan Akhir Tahun (Dokumen)	Koperindag Kab.Tubaba	1		-	APBD		1	-
2	17	01	2.03		Administrasi Umum									-
2	17	01	2.03	02	Penyediaan Jasa Komunikasi, Sumber Daya Air dan Listrik	Tersedianya Sumber Daya Air, Listrik dan internet untuk operasional kantor (bulan)	Koperindag Kab.Tubaba	12		33.000.000	APBD		12	36.300.000

Kode					Urusan / Bidang Urusan / Program / Kegiatan / Sub Kegiatan	Indikator Kinerja Program / Kegiatan / Sub Kegiatan	Rencana Tahun 2021				Catatan Penting	Prakiraan Maju Rencana Tahun 2022	
							Lokasi	Target Capaian Kerja		Kebutuhan Dana / Pagu Indikatif	Sumber Dana		Target Capaian Kinerja	Kebutuhan Dana/Pagu Indikatif
								Jml	Sat				
(1)					(2)	(3)	(4)	(5)		(6)	(7)	(8)	(9)	.(10)
2	17	01	2.03	06	Penyediaan Jasa Pemeliharaan dan Perizinan Kendaraan Dinas/Operasional	Terlaksananya pembayaran pajak kendaraan bermotor operasional Dinas (1 mobil, 10 mtr) (Kendaraan)	Koperindag Kab.Tubaba	11		5.000.000	APBD		11	5.500.000
2	17	01	2.03	07	Penyediaan Jasa Administrasi Keuangan	Tersedianya pembayaran honorarium sesuai tugas dan fungsi nya (Bulan)	Koperindag Kab.Tubaba	12		112.440.000	APBD		12	123.684.000
2	17	01	2.03	08	Penyediaan Jasa Kebersihan Kantor	Terlaksananya Pengadaan Peralatan Kebersihan Kantor & Bahan Pembersih (Bln)	Koperindag Kab.Tubaba	12		464.000	APBD		12	510.400
2	17	01	2.03	09	Penyediaan Jasa Perbaikan Peralatan Kerja	Terlaksananya pekerjaan perawatan dan perbaikan komputer dan printer (Bln)	Koperindag Kab.Tubaba	12		-	APBD		12	-
2	17	01	2.03	10	Penyediaan Alat Tulis Kantor	Tersedianya Alat Tulis Kantor (Bulan)	Koperindag Kab.Tubaba	12		12.927.000	APBD		12	14.219.700
2	17	01	2.03	11	Penyediaan Barang Cetakan dan Penggandaan	Tersedianya barang cetakan dan penggandaan kantor (Bulan)	Koperindag Kab.Tubaba	12		39.500.000	APBD		12	43.450.000
2	17	01	2.03	12	Penyediaan Komponen Instalasi Listrik/Penerangan Bangunan Kantor	Tersedianya bola lampu, Kabel listrik, stop kontak, termis, roll kabel dan terminal kabel (Tahun)	Koperindag Kab.Tubaba	1		900.000	APBD		1	990.000
2	17	01	2.03	13	Penyediaan Peralatan dan Perlengkapan Kantor	Tersedianya peralatan dan perlengkapan kerja kantor (paket)	Koperindag Kab.Tubaba	1		-	APBD		1	-
2	17	01	2.03	14	Penyediaan Peralatan Rumah Tangga	Tersedianya peralatan Rumah Tangga (paket)	Koperindag Kab.Tubaba	1		-	APBD		1	-
2	17	01	2.03	15	Penyediaan Bahan Bacaan dan Peraturan Perundang-Undangan	Tersedianya Bahan Bacaan (Bulan)	Koperindag Kab.Tubaba	12		-	APBD		12	-

Kode					Urusan / Bidang Urusan / Program / Kegiatan / Sub Kegiatan	Indikator Kinerja Program / Kegiatan / Sub Kegiatan	Rencana Tahun 2021				Catatan Penting	Prakiraan Maju Rencana Tahun 2022	
							Lokasi	Target Capaian Kerja		Kebutuhan Dana / Pagu Indikatif	Sumber Dana		Target Capaian Kinerja	Kebutuhan Dana/Pagu Indikatif
								Jml	Sat				
(1)					(2)	(3)	(4)	(5)		(6)	(7)	(8)	(9)	.(10)
2	17	01	2.03	17	Penyediaan Makanan dan Minuman	Terlaksananya pembayaran uang makan dan minum harian, tersedianya makan rapat, dan makan minum tamu (Bulan)	Koperindag Kab.Tubaba	12		133.419.000	APBD		12	146.760.900
2	17	01	2.03	18	Rapat-Rapat Kordinasi dan Konsultasi ke Luar Daerah	Terlaksananya koordinasi dan konsultasi kedalam dan keluar daerah (Bulan)	Koperindag Kab.Tubaba	12		23.650.000	APBD		12	26.015.000
2	17	01	2.03	20	Pengadaan Kendaraan Dinas/Operasional	Terlaksananya Pengadaan kendaraan Dinas/operasional (Kendaraan)	Koperindag Kab.Tubaba	2		166.200.000	APBD		2	182.820.000
2	17	01	2.03	22	Pengadaan Perlengkapan Gedung Kantor	Terlaksananya Pengadaan Perlengkapan Gedung Kantor (paket)	Koperindag Kab.Tubaba	1		-	APBD		1	-
2	17	01	2.03	24	Pengadaan Peralatan Gedung Kantor	Terlaksananya Pengadaan Peralatan Gedung Kantor (paket)	Koperindag Kab.Tubaba	1		-	APBD		1	-
2	17	01	2.03	25	Pengadaan Mebeleur	Terlaksananya Pengadaan Mebeleur (paket)	Koperindag Kab.Tubaba	1		-	APBD		1	-
2	17	01	2.03	28	Pemeliharaan Rutin/Berkala Gedung Kantor	Terlaksananya pekerjaan pemeliharaan gedung kantor (thn)	Koperindag Kab.Tubaba	1		1.830.000	APBD		1	2.013.000
2	17	01	2.03	30	Pemeliharaan Rutin/Berkala Kendaraan Dinas/Operasional	Terlaksananya pemeliharan kendaraan dinas/operasional (tahun)	Koperindag Kab.Tubaba	1		90.670.000	APBD		1	99.737.000
2	17	01	2.04		Peningkatan Disiplin dan Kapasitas Sumber Daya Aparatur									-
2	17	01	2.04	01	Pengadaan Mesin/Kartu Absensi	tersedianya Mesin/Kartu Absensi (Unit)	Koperindag Kab.Tubaba	2		-	APBD		2	-

Kode					Urusan / Bidang Urusan / Program / Kegiatan / Sub Kegiatan	Indikator Kinerja Program / Kegiatan / Sub Kegiatan	Rencana Tahun 2021				Catatan Penting	Prakiraan Maju Rencana Tahun 2022	
							Lokasi	Target Capaian Kerja		Kebutuhan Dana / Pagu Indikatif	Sumber Dana		Target Capaian Kinerja	Kebutuhan Dana/Pagu Indikatif
								Jml	Sat				
(1)					(2)	(3)	(4)	(5)		(6)	(7)	(8)	(9)	.(10)
2	17	01	2.04	02	Pengadaan Pakaian Dinas Beserta Perlengkapannya	Terlaksananya pengadaan pakaian dinas beserta perlengkapannya (stel)	Koperindag Kab.Tubaba	31		-	APBD		31	-
2	17	01	2.04	04	Pengadaan Pakaian Korpri	Terlaksananya pengadaan pakaian Korpri (stel)	Koperindag Kab.Tubaba	23		-	APBD		23	-
2	17	01	2.04	05	Pengadaan Pakaian Khusus Hari-hari Tertentu	Terlaksananya pengadaan pakaian khusus hari hari tertentu (stel)	Koperindag Kab.Tubaba	35		-	APBD		35	-
2	17	01	2.04	09	Pendidikan dan Pelatihan Formal	Jumlah Pegawai yang mengikuti Diklat	Koperindag Kab.Tubaba	1		-	APBD		1	-
														-
														-
2	17				**URUSAN PEMERINTAHAN BIDANG KOPERASI, USAHA KECIL, DAN MENENGAH**									-
2	17	02			**PROGRAM PELAYANAN IZIN USAHA SIMPAN PINJAM**									-
2	17	02	2.01		Penerbitan Izin Usaha Simpan Pinjam untuk Koperasi Dengan Wilayah Keanggotaan Dalam Daerah Kabupaten/Kota									-
2	17	02	2.01	01	Fasilitasi Pemenuhan Izin Usaha Simpan Pinjam dan Pembukaan Kantor Cabang, Cabang Pembantu dan Kantor Kas Koperasi Simpan Pinjam untuk Koperasi dengan Wilayah Keanggotaan dalam Daerah Kabupaten/Kota	0	Koperindag Kab.Tubaba	0		-	APBD		0	-
2	17	02	2.02		Penerbitan Izin Pembukaan Kantor Cabang, Cabang Pembantu dan Kantor Kas Koperasi Simpan Pinjam untuk Koperasi dengan Wilayah Keanggotaan dalam Daerah Kabupaten/Kota									-

Kode					Urusan / Bidang Urusan / Program / Kegiatan / Sub Kegiatan	Indikator Kinerja Program / Kegiatan / Sub Kegiatan	Rencana Tahun 2021				Catatan Penting	Prakiraan Maju Rencana Tahun 2022	
							Lokasi	Target Capaian Kerja		Kebutuhan Dana / Pagu Indikatif	Sumber Dana		Target Capaian Kinerja	Kebutuhan Dana/Pagu Indikatif
								Jml	Sat				
(1)					(2)	(3)	(4)	(5)		(6)	(7)	(8)	(9)	.(10)
2	17	02	2.02	01	Fasilitasi Pemenuhan Izin Usaha Pembukaan Kantor Cabang, Cabang Pembantu dan Kantor Kas Koperasi Simpan Pinjam untuk Koperasi dengan Wilayah Keanggotaan dalam Daerah Kabupaten/Kota	0	Koperindag Kab.Tubaba	0		-	APBD		0	-
														-
2	17	03			**PROGRAM PENGAWASAN DAN PEMERIKSAAN KOPERASI**									-
2	17	03	2.01		Pemeriksaan dan Pengawasan Koperasi, Koperasi Simpan Pinjam/ Unit Simpan Pinjam Koperasi yang Wilayah Keanggotaannya dalam Daerah Kabupaten/ Kota									-
2	17	03	2.01	01	Pengawasan Kekuatan, Kesehatan, Kemandirian, Ketangguhan, serta Akuntabilitas Koperasi Kewenangan Kabupaten/Kota	Jumlah Pengawasan yang dilaksanakan	Koperindag Kab.Tubaba	1		35.000.000	APBD		1	38.500.000
2	17	03	2.01	02	Pemeriksaan Kepatuhan Koperasi terhadap Peraturan Perundang-Undangan Kewenangan Kabupaten/Kota	Jumlah Pemeriksaan yang dilaksanakan	Koperindag Kab.Tubaba	1		-	APBD		1	-
														-
2	17	04			**PROGRAM PENILAIAN KESEHATAN KSP/USP KOPERASI**									-
2	17	04	2.01		Penilaian Kesehatan Koperasi Simpan Pinjam/ Unit Simpan Pinjam Koperasi yang Wilayah Keanggotaanya dalam 1 (Satu) Daerah Kabupaten/Kota									-
2	17	04	2.01	01	Pelaksanaan Penilaian Kesehatan KSP/USP Koperasi Kewenangan Kabupaten/Kota	Jumlah Pelaksanaan Penilaian	Koperindag Kab.Tubaba	1		-	APBD		1	-
2	17	04	2.01	02	Penghargaan Kesehatan KSP/USP Koperasi Kewenangan Kabupaten/Kota	Jumlah penghargaan yang dilaksanakan	Koperindag Kab.Tubaba	1		-	APBD		1	-
														-

Kode					Urusan / Bidang Urusan / Program / Kegiatan / Sub Kegiatan	Indikator Kinerja Program / Kegiatan / Sub Kegiatan	Rencana Tahun 2021				Catatan Penting	Prakiraan Maju Rencana Tahun 2022	
							Lokasi	Target Capaian Kerja		Kebutuhan Dana / Pagu Indikatif	Sumber Dana		Target Capaian Kinerja	Kebutuhan Dana/Pagu Indikatif
								Jml	Sat				
(1)					(2)	(3)	(4)	(5)		(6)	(7)	(8)	(9)	.(10)
2	17	05			**PROGRAM PENDIDIKAN DAN LATIHAN PERKOPERASIAN**									-
2	17	05	2.01		Pendidikan dan Latihan Perkoperasian Bagi Koperasi yang Wilayah Keanggotaan dalam Daerah Kabupaten/ Kota									-
2	17	05	2.01	01	Peningkatan Pemahaman dan Pengetahuan Perkoperasian Serta Kapasitas dan Kompetensi SDM Koperasi	Jumlah pelatihan	Koperindag Kab.Tubaba	1		-	APBD		1	-
														-
2	17	06			**PROGRAM PEMBERDAYAAN DAN PERLINDUNGAN KOPERASI**									-
2	17	06	2.01		Pemberdayaan dan Perlindungan Koperasi yang Keanggotaannya dalam Daerah Kabupaten/ Kota									-
2	17	06	2.01	01	Pemberdayaan Peningkatan Produktivitas, Nilai Tambah, Akses Pasar, Akses Pembiayaan, Penguatan Kelembagaan, Penataan Manajemen, Standarisasi, dan Restrukturisasi Usaha Koperasi Kewenangan Provinsi	Jumlah Pelatihan yang dilaksanakan	Koperindag Kab.Tubaba	1		-	APBD		1	-
														-
2	17	07			**PROGRAM PEMBERDAYAAN USAHA MENENGAH, USAHA KECIL, DAN USAHA MIKRO (UMKM)**									-
2	17	07	2.01		Pemberdayaan Usaha Mikro yang Dilakukan Melalui Pendataan, Kemitraan, Kemudahan Perijinan, Penguatan Kelembagaan dan Koordinasi dengan Para Pemangku Kepentingan									-
2	17	07	2.01	01	Pendataan Potensi dan Pengembangan Usaha Mikro	Jumlah kecamatan yang dilaksanakan Pendataan	Koperindag Kab.Tubaba	9		-	APBD		9	-

Kode					Urusan / Bidang Urusan / Program / Kegiatan / Sub Kegiatan	Indikator Kinerja Program / Kegiatan / Sub Kegiatan	Rencana Tahun 2021				Catatan Penting	Prakiraan Maju Rencana Tahun 2022	
							Lokasi	Target Capaian Kerja		Kebutuhan Dana / Pagu Indikatif	Sumber Dana		Target Capaian Kinerja	Kebutuhan Dana/Pagu Indikatif
								Jml	Sat				
(1)					(2)	(3)	(4)	(5)		(6)	(7)	(8)	(9)	.(10)
2	17	07	2.01	02	Pemberdayaan Melalui Kemitraan Usaha Mikro	Jumlah UMKM yang diharapkan mendapatkan kemitraan usaha	Koperindag Kab.Tubaba	3		-	APBD		3	-
2	17	07	2.01	03	Fasilitasi Kemudahan Perizinan Usaha Mikro	Jumlah peserta	Koperindag Kab.Tubaba	50		-	APBD		50	-
2	17	07	2.01	04	Pemberdayaan Kelembagaan Potensi dan Pengembangan Usaha Mikro	Jumlah peserta pelatihan	Koperindag Kab.Tubaba	35		-	APBD		35	-
2	17	07	2.01	05	Koordinasi dan Sinkronisasi dengan Para Pemangku Kepentingan dalam Pemberdayaan Usaha Mikro	0	Koperindag Kab.Tubaba	0		-	APBD		0	-
														-
2	17	08			**PROGRAM PENGEMBANGAN UMKM**									-
2	17	08	2.01		Pengembangan Usaha Mikro dengan Orientasi Peningkatan Skala Usaha Menjadi Usaha Kecil									-
2	17	08	2.01	01	Fasilitasi Usaha mikro Menjadi Usaha kecil dalam Pengembangan Produksi dan Pengolahan, Pemasaran, SDM, serta Desain dan Teknologi	Jumlah Pelatihan yang dilaksanakan	Koperindag Kab.Tubaba	1		-	APBD		1	-
														-
														-
3	30				**URUSAN PEMERINTAHAN BIDANG PERDAGANGAN**									-
3	30	02			**PROGRAM PERIZINAN DAN PENDAFTARAN PERUSAHAAN**									-
3	30	02	2.01		Penerbitan Izin Pengelolaan Pasar Rakyat, Pusat Perbelanjaan, dan Izin Usaha Toko Swalayan									-
3	30	02	2.01	01	Fasilitasi Pemenuhan Komitmen Perolehan Perizinan Pasar Rakyat, Pusat Perbelanjaan, dan Toko Swalayan melalui Sistem Pelayanan Perizinan Berusaha Terintegrasi Secara Elektronik	0	Koperindag Kab.Tubaba	0		-	APBD		0	-
3	30	02	2.02		Penerbitan Tanda Daftar Gudang									-

Kode					Urusan / Bidang Urusan / Program / Kegiatan / Sub Kegiatan	Indikator Kinerja Program / Kegiatan / Sub Kegiatan	Rencana Tahun 2021				Catatan Penting	Prakiraan Maju Rencana Tahun 2022	
							Lokasi	Target Capaian Kerja		Kebutuhan Dana / Pagu Indikatif	Sumber Dana		Target Capaian Kinerja	Kebutuhan Dana/Pagu Indikatif
								Jml	Sat				
(1)					(2)	(3)	(4)	(5)		(6)	(7)	(8)	(9)	.(10)
3	30	02	2.02	01	Fasilitasi Penerbitan Tanda Daftar Gudang	0	Koperindag Kab.Tubaba	0		-	APBD		0	-
3	30	02	2.03		Penerbitan Surat Tanda Pendaftaran Waralaba (STPW) Untuk Penerima Waralaba Dari Waralaba Dalam Negeri									-
3	30	02	2.03	01	Fasilitasi Perizinan Surat Tanda Pendaftaran dan/atau Lanjutan Waralaba (STPW) Dalam Negeri Terintegrasi Secara Elektronik	0	Koperindag Kab.Tubaba	0		-	APBD		0	-
3	30	02	2.03	02	Fasilitasi Pemenuhan Komitmen Perolehan Surat Tanda Pendaftaran dan/atau Lanjutan Waralaba (STPW) Dalam Negeri	0	Koperindag Kab.Tubaba	0		-	APBD		0	-
3	30	02	2.04		Penerbitan Surat Tanda Pendaftaran Waralaba (STPW) Untuk Penerima Waralaba Dari Waralaba Luar Negeri									-
3	30	02	2.04	01	Sistem Pelayanan Perizinan Lanjutan Surat Tanda Pendaftaran dan/atau Lanjutan Waralaba (STPW) Terintegrasi Secara Elektronik Luar Negeri	0	Koperindag Kab.Tubaba	0		-	APBD		0	-
3	30	02	2.04	02	Fasilitasi Pemenuhan Lanjutan Surat Tanda Pendaftaran dan/atau Lanjutan Waralaba (STPW) Luar Negeri	0	Koperindag Kab.Tubaba	0		-	APBD		0	-
3	30	02	2.05		Penerbitan Surat Izin Usaha Perdagangan Minuman Beralkohol Golongan B dan C Untuk Pengecer dan Penjual Langsung Minum Di Tempat									-
3	30	02	2.05	01	Fasilitasi Penerbitan Surat Izin Usaha Perdagangan Minuman Beralkohol Golongan B dan C	0	Koperindag Kab.Tubaba	0		-	APBD		0	-
3	30	02	2.06		Pengendalian Fasilitas Penyimpanan Bahan Berbahaya dan Pengawasan Distribusi, Pengemasan dan Pelabelan Bahan Berbahaya Di tingkat Daerah Kabupaten/ Kota									-

Kode					Urusan / Bidang Urusan / Program / Kegiatan / Sub Kegiatan	Indikator Kinerja Program / Kegiatan / Sub Kegiatan	Rencana Tahun 2021				Catatan Penting	Prakiraan Maju Rencana Tahun 2022	
							Lokasi	Target Capaian Kerja		Kebutuhan Dana / Pagu Indikatif	Sumber Dana		Target Capaian Kinerja	Kebutuhan Dana/Pagu Indikatif
								Jml	Sat				
(1)					(2)	(3)	(4)	(5)		(6)	(7)	(8)	(9)	.(10)
3	30	02	2.06	01	Pemeriksanaan Penyimpanan Bahan berbahaya	0	Koperindag Kab.Tubaba	0		-	APBD		0	-
3	30	02	2.06	02	Fasilitasi pemenuhan komitmen pemeriksaan distribusi bahan berbahaya Bagi P-B2 dan PA-B2	0	Koperindag Kab.Tubaba	0		-	APBD		0	-
3	30	02	2.06	03	Pengawasan Distribusi, Pengemasan dan Pelabelan Bahan Berbahaya Terhadap Pengguna Akhir Bahan Berbahaya (PA-B2) Maupun Produsen B2 (P-B2)	0	Koperindag Kab.Tubaba	0		-	APBD		0	-
3	30	02	2.07		Penerbitan Surat Keterangan Asal (Bagi Daerah Kabupaten/Kota yang Telah Ditetapkan Sebagai Instansi Penerbit Surat Keterangan Asal)									-
3	30	02	2.07	01	Koordinasi dan Sinkronisasi Layanan Penerbitan SKA	0	Koperindag Kab.Tubaba	0		-	APBD		0	-
														-
3	30	03			**PROGRAM PENINGKATAN SARANA DISTRIBUSI PERDAGANGAN**									-
3	30	03	2.01		Pembangunan dan Pengelolaan Sarana Distribusi Perdagangan									-
3	30	03	2.01	01	Penyediaan Sarana Distribusi Perdagangan	Jumlah pasar yang dibangun/rehab	Koperindag Kab.Tubaba	0		-	APBD		0	-
3	30	03	2.01	02	Fasilitasi Pengelolaan Sarana Distribusi Perdagangan	Jumlah pasar yang dikelola	Koperindag Kab.Tubaba	3		-	APBD		3	-
3	30	03	2.02		Pembinaan Terhadap Pengelola Sarana Distribusi Perdagangan Masyarakat Di Wilayah Kerjanya									-
3	30	03	2.02	01	Pembinaan dan Pengendalian Pengelola Sarana Distribusi Perdagangan	Jumlah Peserta/pedagang yang dibina	Koperindag Kab.Tubaba	50		35.000.000	APBD		50	38.500.000
3	30	03	2.02	02	Pemberdayaan Pengelola Sarana Distribusi Perdagangan	Jumlah peserta/ Pengelola pasar	Koperindag Kab.Tubaba	30		-	APBD		30	-

Kode					Urusan / Bidang Urusan / Program / Kegiatan / Sub Kegiatan	Indikator Kinerja Program / Kegiatan / Sub Kegiatan	Rencana Tahun 2021				Catatan Penting	Prakiraan Maju Rencana Tahun 2022	
							Lokasi	Target Capaian Kerja		Kebutuhan Dana / Pagu Indikatif	Sumber Dana		Target Capaian Kinerja	Kebutuhan Dana/Pagu Indikatif
								Jml	Sat				
(1)					(2)	(3)	(4)	(5)		(6)	(7)	(8)	(9)	.(10)
														-
3	30	04			**PROGRAM STABILISASI HARGA BARANG KEBUTUHAN POKOK DAN BARANG PENTING**									-
3	30	04	2.01		Menjamin Ketersediaan Barang Kebutuhan Pokok dan Barang Penting di tingkat Daerah Kabupaten/ Kota	Ketersediaan Barang Kebutuhan Pokok dan Barang Penting								-
3	30	04	2.01	01	Koordinasi dan Sinkronisasi Ketersediaan Barang Kebutuhan Pokok dan Barang Penting di Tingkat Agen dan Pasar Rakyat	Jumlah pengawasan/sidak pasar yang dilaksanakan	Koperindag Kab.Tubaba	0		-	APBD		3	-
3	30	04	2.01	02	Koordinasi dan sinkronisasi Peningkatan aksesibilitas Barang Kebutuhan Pokok dan Barang Penting di Tingkat Agen dan Pasar Rakyat		Koperindag Kab.Tubaba	0		-	APBD		0	-
3	30	04	2.01	03	Pengendalian Ketersediaan Barang Kebutuhan Pokok dan Barang Penting di Tingkat Agen dan Pasar Rakyat	Jumlah titik / lokasi pasar murah yang dilaksanakan	Koperindag Kab.Tubaba	0		-	APBD		10	-
3	30	04	2.02		Pengendalian harga dan stok barang kebutuhan pokok dan barang penting ditingkat pasar Kabupaten/kota	Terkendalinya harga dan stok barang kebutuhan pokok dan barang penting ditingkat pasar Kabupaten								-
3	30	04	2.02	01	Pemantauan Harga dan Stok Barang Kebutuhan Pokok dan Barang Penting Pada Pelaku Usaha Distribusi Barang Dalam 1 (Satu) Kabupaten/Kota	Jumlah pemantauan yang dilaksanakan	Koperindag Kab.Tubaba	4		30.000.000	APBD		4	33.000.000
3	30	04	2.02	02	Pemantauan Harga dan Stok Barang Kebutuhan Pokok dan Barang Penting Pada Pasar Rakyat yang Terintegrasi Dalam Sistem Informasi Perdagangan	0	Koperindag Kab.Tubaba	0		-	APBD		0	-
3	30	04	2.02	03	Pelaksanaan Operasi Pasar reguler dan Pasar Khusus yang Berdampak Dalam 1 (Satu) Kabupaten/Kota	0	Koperindag Kab.Tubaba	0		-	APBD		0	-
3	30	04	2.03		Pengawasan Pupuk dan Pestisida Bersubsidi di Tingkat Daerah Kabupaten/Kota									-

Kode					Urusan / Bidang Urusan / Program / Kegiatan / Sub Kegiatan	Indikator Kinerja Program / Kegiatan / Sub Kegiatan	Rencana Tahun 2021				Catatan Penting	Prakiraan Maju Rencana Tahun 2022	
							Lokasi	Target Capaian Kerja		Kebutuhan Dana / Pagu Indikatif	Sumber Dana		Target Capaian Kinerja	Kebutuhan Dana/Pagu Indikatif
								Jml	Sat				
(1)					(2)	(3)	(4)	(5)		(6)	(7)	(8)	(9)	.(10)
3	30	04	2.03	01	Pemeriksaan Kelengkapan Legalitas Dokumen Perizinan	Jumlah Pemeriksaan yang dilaksanakan	Koperindag Kab.Tubaba	0		-	APBD		5	-
3	30	04	2.03	02	Pengawasan Pengadaan Pupuk dan Pestisida Bersubsidi	0	Koperindag Kab.Tubaba	0		-	APBD		0	-
3	30	04	2.03	03	Pengawasan Penyaluran dan Penggunaan Pupuk dan Pestisida Bersubsidi	Jumlah monitoring yang dilaksanakan	Koperindag Kab.Tubaba	0		-	APBD		4	-
														-
3	30	05			**PROGRAM PENGEMBANGAN EKSPOR**									-
3	30	05	2.01		Penyelenggaraan Promosi dan Misi Dagang Bagi Produk Ekspor Unggulan yang Terdapat Pada 1 (Satu) Daerah Kabupaten/Kota									-
3	30	05	2.01	01	Pembinaan dan Pengembangan Usaha Produk Ekspor Unggulan Kabupaten/Kota	0	Koperindag Kab.Tubaba	0		-	APBD		0	-
3	30	05	2.01	02	Pameran Dagang Nasional	0	Koperindag Kab.Tubaba	0		-	APBD		0	-
3	30	05	2.01	03	Pameran Dagang Lokal	0	Koperindag Kab.Tubaba	0		-	APBD		0	-
3	30	05	2.01	04	Misi Dagang Bagi Produk Ekspor Unggulan	0	Koperindag Kab.Tubaba	0		-	APBD		0	-
3	30	05	2.01	05	Peningkatan Citra Produk Ekspor	0	Koperindag Kab.Tubaba	0		-	APBD		0	-
3	30	05	2.01	06	Pembinaan Pelaku Usaha Ekspor	0	Koperindag Kab.Tubaba	0		-	APBD		0	-
														-
3	30	06			**PROGRAM STANDARDISASI DAN PERLINDUNGAN KONSUMEN**									-

Kode					Urusan / Bidang Urusan / Program / Kegiatan / Sub Kegiatan	Indikator Kinerja Program / Kegiatan / Sub Kegiatan	Rencana Tahun 2021				Catatan Penting	Prakiraan Maju Rencana Tahun 2022	
							Lokasi	Target Capaian Kerja		Kebutuhan Dana / Pagu Indikatif	Sumber Dana		Target Capaian Kinerja	Kebutuhan Dana/Pagu Indikatif
								Jml	Sat				
(1)					(2)	(3)	(4)	(5)		(6)	(7)	(8)	(9)	.(10)
3	30	06	2.01		Pelaksanaan Metrologi Legal Berupa Tera, Tera Ulang, dan Pengawasan	Terlaksananya Metrologi Legal Berupa Tera, Tera Ulang, dan Pengawasan							-
3	30	06	2.01	01	Pelaksanaan Metrologi Legal, Berupa Tera, Tera Ulang	Jumlah alat UTTP yang ditera	Koperindag Kab.Tubaba	0		-	APBD		100	-
3	30	06	2.01	02	Pengawasan/Penyuluhan Metrologi Legal	Jumlah peserta	Koperindag Kab.Tubaba	0		-	APBD		50	-
3	30	06	2.01	03	Penyidikan Metrologi Legal	Jumlah penyidikan	Koperindag Kab.Tubaba	0		-	APBD		0	-
														-
3	30	07			**PROGRAM PENGGUNAAN DAN PEMASARAN PRODUK DALAM NEGERI**									-
3	30	07	2.01		Pelaksanaan Promosi, Pemasaran dan Peningkatan Penggunaan Produk Dalam Negeri	Terlaksananya Promosi, Pemasaran dan Peningkatan Penggunaan Produk Dalam Negeri								-
3	30	07	2.01	01	Pelaksanaan Promosi Penggunaan Produk Dalam Negeri Di Tingkat Kabupaten/Kota	Jumlah Promosi tingkat kabupaten yang dilaksanakan	Koperindag Kab.Tubaba	1		250.000.000	APBD		1	275.000.000
3	30	07	2.01	02	Pemasaran dan Peningkatan Penggunaan Produk Dalam Negeri Di Tingkat Kabupaten/Kota	0	Koperindag Kab.Tubaba	0		-	APBD		0	-
3	30	07	2.01	03	Peningkatan Sistem dan Jaringan Informasi Perdagangan	Jumlah Promosi tingkat Provinsi dan nasional yang dilaksanakan	Koperindag Kab.Tubaba	0		-	APBD		2	-
														-
														-
3	31				**URUSAN PEMERINTAHAN BIDANG PERINDUSTRIAN**									-
3	31	02			**PROGRAM PERENCANAAN DAN PEMBANGUNAN INDUSTRI**									-

Kode					Urusan / Bidang Urusan / Program / Kegiatan / Sub Kegiatan	Indikator Kinerja Program / Kegiatan / Sub Kegiatan	Rencana Tahun 2021				Catatan Penting	Prakiraan Maju Rencana Tahun 2022	
							Lokasi	Target Capaian Kerja		Kebutuhan Dana / Pagu Indikatif	Sumber Dana		Target Capaian Kinerja	Kebutuhan Dana/Pagu Indikatif
								Jml	Sat				
(1)					(2)	(3)	(4)	(5)		(6)	(7)	(8)	(9)	.(10)
3	31	02	2.01		Penyusunan dan Evaluasi Rencana Pembangunan Industri Kabupaten/Kota								-
3	31	02	2.01	01	Penyusunan Rencana Pembangunan Industri Kabupaten	Tersusunnya RPIK dan Perda RPIK (Dokumen)	Koperindag Kab.Tubaba	0		50.000.000	APBD		0	55.000.000
3	31	02	2.01	03	Koordinasi dan Sinkronisasi Pelaksanaan Rencana Pembangunan Sumber Daya Industri	Pelatihan peningkatan Mutu Industri Kreatif (pelatihan)	Koperindag Kab.Tubaba	2		-	APBD		2	-
3	31	02	2.01	04	Koordinasi dan Sinkronisasi Pelaksanaan Rencana Pembangunan Sarana dan Prasarana Industri	Bantuan Sarana dan Prasarana Industri kepada IKM (IKM)	Koperindag Kab.Tubaba	5		-	APBD		5	-
3	31	02	2.01	05	Koordinasi dan Sinkronisasi Pelaksanaan Rencana Pemberdayaan Industri dan Peran Serta Masyarakat	Pemberdayaan Industri melalui ajang promosi dan kemiteraan (promosi)	Koperindag Kab.Tubaba	4		595.000.000	APBD		4	654.500.000
														-
3	31	03			**PROGRAM PENGENDALIAN IZIN USAHA INDUSTRI KABUPATEN/KOTA**									-
3	31	03	2.01		Penerbitan Izin Usaha Industri (IUI) Kecil dan IUI Menengah									-
3	31	03	2.01	01	Fasilitasi Pemenuhan Komitmen Perolehan (IUI) Kewenangan Kabupaten/Kota, Dalam Sistem Pelayanan Perizinan Berusaha Terintegrasi Secara Elektronik	0	Koperindag Kab.Tubaba	0		-	APBD		0	-
3	31	03	2.01	02	Koordinasi dan Sinkronisasi Pengawasan Pelaksanaan (IUI) Kewenangan Kabupaten/Kota dalam Memenuhi Ketentuan Perizinan	0	Koperindag Kab.Tubaba	0		-	APBD		0	-
3	31	03	2.01	03	Koordinasi dan Sinkronisasi dalam Rangka Pengamanan dan Penyelamatan Industri	0	Koperindag Kab.Tubaba	0		-	APBD		0	-
														-
3	31	04			**PROGRAM PENGELOLAAN SISTEM INFORMASI INDUSTRI NASIONAL**									-

Kode					Urusan / Bidang Urusan / Program / Kegiatan / Sub Kegiatan	Indikator Kinerja Program / Kegiatan / Sub Kegiatan	Rencana Tahun 2021				Catatan Penting	Prakiraan Maju Rencana Tahun 2022	
							Lokasi	Target Capaian Kerja		Kebutuhan Dana / Pagu Indikatif	Sumber Dana		Target Capaian Kinerja	Kebutuhan Dana/Pagu Indikatif
								Jml	Sat				
(1)					(2)	(3)	(4)	(5)		(6)	(7)	(8)	(9)	.(10)
3	31	04	2.01		Penyediaan Informasi Industri untuk Informasi Industri untuk IUI, IPUI, IUKI dan IPKI Kewenangan Kabupaten/Kota									-
3	31	04	2.01	01	Koordinasi dan Sinkronisasi Pengumpulan, Pengolahan dan Analisis Data Sistem Informasi Industri Nasional (SIINAS)	terkelola nya pengumpulan, pengolahan dan analisis data SIINAS	Koperindag Kab.Tubaba	1		-	APBD		1	-
3	31	04	2.01	02	Diseminasi dan Publikasi Data Informasi Industri Kabupaten / Kota	Terselenggaranya Diseminasi dan publikasi data Informasi Industri Kabupaten	Koperindag Kab.Tubaba	1		-	APBD		1	-
JUMLAH										**3.961.174.322**				**4.357.291.754**

OPD : DINAS PEMUDA OLAHRAGA DAN PARIWISATA

Kode					Urusan / Bidang Urusan / Program / Kegiatan / Sub Kegiatan	Indikator Kinerja Program / Kegiatan / Sub Kegiatan	Rencana Tahun 2021				Catatan Penting	Prakiraan Maju Rencana Tahun 2022	
							Lokasi	Target Capaian Kerja		Kebutuhan Dana / Pagu Indikatif	Sumber Dana		Target Capaian Kinerja	Kebutuhan Dana/Pagu Indikatif
								Jml	Sat				
(1)					(2)	(3)	(4)	(5)		(6)	(7)	(8)	(9)	.(10)
2	19	01			**Program Penunjang Urusan Pemerintah Daerah**									
2	19	01	2.01		**Perencanaan dan Evaluasi Kinerja Perangkat Daerah**	**Tersusunnya Dokumen Perencanaan**	Kab.Tubaba	5	Dokumen		APBD		5	-
2	19	01	2.01	01	Penyusunan Renstra dan Renja Perangkat Daerah	Penyusunan Dokumen Renstra dan Renja	Kab.Tubaba	2	Dokumen	6.000.000	APBD		2	6.600.000
2	19	01	2.01	02	Penyusunan Program dan Kegiatan Perangkat Daerah Dalam Dokumen Perencanaan	Penyusunan Dokumen Perencanaan	Kab.Tubaba	1	Dokumen	-	APBD		1	-
2	19	01	2.01	03	Penyusunan Dokumen Evaluasi Perangkat Daerah	Penyusunan Dokumen Perencanaan	Kab.Tubaba	1	Dokumen	-	APBD		1	-
2	19	01	2.01	04	Koordinasi dan Sinkronisasi Perencanaan Perangkat Daerah	Terlaksanannya koordinasi Perencanaan	Kab.Tubaba	12	Bulan	3.000.000	APBD		12	3.300.000
2	19	01	2.01	05	Evaluasi Kinerja Perangkat Daerah	Penyusunan Dokumen Perencanaan	Kab.Tubaba	1	Dokumen	4.000.000	APBD		1	4.400.000
2	19	01	2.02		**Administrasi Keuangan**	**Tersusunnya laporan administrasi keuangan tepat waktu**								-
2	19	01	2.02	01	Penyediaan Gaji dan Tunjangan ASN	Tersedianya Gaji dan Tunjangan ASN	Kab.Tubaba	12	Bulan	1.864.138.036	APBD		2	2.050.551.840
2	19	01	2.02	06	Penyusunan Laporan Capaian Kinerja dan Ikhtisar Realisasi Kinerja SKPD	Tersusunnya Laporan Capaian Kinerja dan Ikhtisar Realisasi Kinerja SKPD	Kab.Tubaba	2	Bulan	4.702.000	APBD		2	5.172.200
2	19	01	2.02	07	Penyusunan Laporan Keuangan Bulanan/Semesteran	Tersusunnya Laporan Keuangan Bulanan/Semesteran	Kab.Tubaba	12	Bulan	8.000.000	APBD		12	8.800.000
2	19	01	2.03		**Administrasi Umum**	**Meningkatnya Tata Kelola dan dan Pelayanan Administrasi Perkantoran**								-
2	19	01	2.03	01	Penyediaan Jasa Surat Menyurat	Tersedia nya Amplob Dinas,Kop Dinas, Map Dinas	Kab.Tubaba	12	Bulan	1.200.000	APBD		12	1.320.000

Kode					Urusan / Bidang Urusan / Program / Kegiatan / Sub Kegiatan	Indikator Kinerja Program / Kegiatan / Sub Kegiatan	Rencana Tahun 2021				Catatan Penting	Prakiraan Maju Rencana Tahun 2022	
							Lokasi	Target Capaian Kerja		Kebutuhan Dana / Pagu Indikatif	Sumber Dana		Target Capaian Kinerja	Kebutuhan Dana/Pagu Indikatif
								Jml	Sat				
(1)					(2)	(3)	(4)	(5)		(6)	(7)	(8)	(9)	.(10)
2	19	01	2.03	02	Penyediaan Jasa Komunikasi, Sumber Daya Air dan Listrik	Tersedianya Jasa Komunikasi, Sumber Daya Air dan Listrik	Kab.Tubaba	12	Bulan	13.800.000	APBD		12	15.180.000
2	19	01	2.03	07	Penyediaan Jasa Administrasi Keuangan	Tersedianya Jasa Administrasi Keuangan	Kab.Tubaba	12	Bulan	103.248.000	APBD		12	113.572.800
2	19	01	2.03	08	Penyediaan Jasa Kebersihan Kantor	Tersedianya Jasa Kebersihan Kantor	Kab.Tubaba	12	Bulan	2.400.000	APBD		12	2.640.000
2	19	01	2.03	09	Penyediaan Jasa Perbaikan Peralatan Kerja	Tersedianya Jasa Perbaikan Peralatan Kerja	Kab.Tubaba	12	Bulan	-	APBD		12	-
2	19	01	2.03	10	Penyedian Alat Tulis Kantor	Tersedianya Alat Tulis Kantor	Kab.Tubaba	12	Bulan	26.800.000	APBD		12	29.480.000
2	19	01	2.03	11	Penyediaan Barang Cetakan dan Pengadaan	Tersedianya Barang Cetakan dan Pengadaan	Kab.Tubaba	12	Bulan	4.800.000	APBD		12	5.280.000
2	19	01	2.03	12	Penyediaan Komponen Instalasi Listrik/Penerangan Bangunan Kantor	Tersedianya Komponen Instalasi Listrik/Penerangan Bangunan Kantor	Kab.Tubaba	12	Bulan	3.000.000	APBD		12	3.300.000
2	19	01	2.03	13	Penyediaan Peralatan dan Perlengkapan Kantor	Tersedianya Peralatan dan Perlengkapan Kantor	Kab.Tubaba	12	Bulan	4.000.000	APBD		12	4.400.000
2	19	01	2.03	15	Penyediaan Bahan Bacaan dan Peraturan Perundang-Undangan	Tersedianya Bahan Bacaan dan Peraturan Perundang-Undangan	Kab.Tubaba	12	Bulan	-	APBD		12	-
2	19	01	2.03	16	Penyediaan Bahan Logistik Kantor	Tersedianya Bahan Logistik Kantor	Kab.Tubaba	12	Bulan	6.000.000	APBD		12	6.600.000
2	19	01	2.03	17	Penyediaan Makanan dan Minuman	Tersedianya Makanan dan Minuman	Kab.Tubaba	12	Bulan	116.990.000	APBD		12	128.689.000
2	19	01	2.03	18	Rapat-Rapat Koordinasi dan Konsultasi ke Keluar Daerah	Terlaksananya Koordinasi dan Konsultasi ke Keluar Daerah	Kab.Tubaba	12	Bulan	65.000.000	APBD		12	71.500.000
2	19	01	2.03	20	Pengadaan Kendaraan Dinas / Operasional	Tersedianya Kendaraan Dinas / Operasional	Kab.Tubaba	1	Unit	98.400.000	APBD		12	108.240.000
2	19	01	2.03	30	Pemeliharaan Rutin/Berkala Kendaraan Dinas Operasional	Service Rutin Kendaraan Dinas	Kab.Tubaba	12	Bulan	45.660.000	APBD		12	50.226.000

Kode					Urusan / Bidang Urusan / Program / Kegiatan / Sub Kegiatan	Indikator Kinerja Program / Kegiatan / Sub Kegiatan	Rencana Tahun 2021				Catatan Penting	Prakiraan Maju Rencana Tahun 2022	
							Lokasi	Target Capaian Kerja		Kebutuhan Dana / Pagu Indikatif	Sumber Dana		Target Capaian Kinerja	Kebutuhan Dana/Pagu Indikatif
								Jml	Sat				
(1)					(2)	(3)	(4)	(5)		(6)	(7)	(8)	(9)	.(10)
2	19	01	2.03	32	Pemeriharaan Rutin/Berkala Perlengkapan Gedung Kantor	Pembelian Cat Tembok,Kunci, Dll	Kab.Tubaba	12	Bulan	15.000.000	APBD		12	16.500.000
2	19	01	2.04		**Peningkatan Disiplin dan Kapasitas Sumber Daya Aparatur**									-
2	19	01	2.04	02	Pengadaan Pakaian Dinas Beserta Perlengkapan	Pembelian Pakaian Dinas Pegawai	Kab.Tubaba	12	Bulan	-	APBD		12	-
2	19	01	2.04	11	Bimbingan Teknis Implementasi Peraturan Perundang-Undangan	Bimtek	Kab.Tubaba	12	Bulan	-	APBD		12	-
2	19	02	2.04		**Program Pengembangan Kapasitas Daya Saing Kepemudaan**	**Jumlah Pemuda yang Berperan Aktif**								-
2	19	02	2.01		**Penyadaran, Pemberdayaan dan Pengembangan Pemuda dan Kepemudaan terhadap Pemuda Pelopor Kabupaten/Kota, Wirausaha Muda Pemula dan Pemuda Kader Kabupaten/Kota**	**Jumlah Pasukan Pengibar Bendera**								-
2	19	02	2.01	08	Peningkatan Kepemimpinan, Kepeloporan dan Kesukarelawanan Pemuda	Jumlah Pasukan Pengibar Bendera	Kab.Tubaba	45	Peserta	400.000.000	APBD		45	440.000.000
2	19	03			**Program Pengembangan Kapasitas Daya Saing Keolahragaan**	**Meningkatnya Prestasi Olahraga**								-
2	19	03	2.02		**Penyelenggaraan Kejuaraan Olahraga Tingkat Daerah Kabupaten Kota**	**Jumlah olahraga yang akan di perlombakan**								-
2	19	03	2.02	02	Penyelenggaraan Kejuaraan dan Pekan Olahraga Tingkat Daerah Kabupaten Kota	Jumlah olahraga yang akan di perlombakan	Kab.Tubaba	3	Cabor	95.000.000	APBD		3	104.500.000
2	19	03	2.05		**Pembinaan dan Pengembangan Olahraga Rekreasi**									-
2	19	03	2.05	02	Pemberdayaan Perkumpulan Olahraga Rekreasi	Terlaksananya Pemberdayaan Perkumpulan Olahraga Rekreasi	Kab.Tubaba			100.000.000	APBD		3	110.000.000

Kode					Urusan / Bidang Urusan / Program / Kegiatan / Sub Kegiatan	Indikator Kinerja Program / Kegiatan / Sub Kegiatan	Rencana Tahun 2021				Catatan Penting	Prakiraan Maju Rencana Tahun 2022	
							Lokasi	Target Capaian Kerja		Kebutuhan Dana / Pagu Indikatif	Sumber Dana		Target Capaian Kinerja	Kebutuhan Dana/Pagu Indikatif
								Jml	Sat				
(1)					(2)	(3)	(4)	(5)		(6)	(7)	(8)	(9)	.(10)
2	19	03	2.05	05	Pengembangan Olahraga Wisata Tantangan dan Petualangan	Terlaksananya Pengembangan Olahraga Wisata Tantangan dan Petualangan	Kab.Tubaba			250.000.000	APBD		3	275.000.000
2	19	04			**Program Pengembangan Kapasitas Kepramukaan**	**Keikutsertaan Prestasi Pemuda Kepramukaan**								-
2	19	04	2.01		**Pembinaan dan Pengembangan Organisasi Kepramukaan**	**Keikutsertaan jambore pemuda indonesia**								-
2	19	04	2.01	08	Partisipasi dan Keikutsertaan dalam Kegiatan Kepramukaan	Keikutsertaan jambore pemuda indonesia	Kab.Tubaba	2	Bulan	300.000.000	APBD		2	330.000.000
2	22	02			**Program Pengembangan Kebudayaan**									-
2	22	02	2.01		**Pengelolaan Kebudayaan yang Masyarakat Pelakunya dalam Daerah Kabupaten/Kota**	**Jumlah Peninggalan Warisan Budaya**								-
2	22	02	2.01	01	Pelindungan, Pengembangan, Pemanfaatan Objek Pemajuan Kebudayaan	Jumlah Peninggalan Warisan Budaya	Kab.Tubaba	3	Warisan Budaya	200.000.000	APBD		3	220.000.000
2	22	03			**Program Pengembangan Kesenian Tradisional**	**Jumlah Kesenian Daerah**								-
2	22	03	2.01		**Pembinaan Kesenian yang Masyarakat Pelakunya Dalam Daerah Kabupaten/Kota**	**Jumlah Peserta yang diikuti**								-
2	22	03	2.01	01	Peningkatan Pendidikan dan Pelatihan Sumber Daya Manusia Kesenian Tradisional	Jumlah Peserta yang diikuti	Kab.Tubaba	100	Peserta	0	APBD		100	-
2	22	03	2.01	03	Peningkatan Kapasitas Tata Kelola Lembaga Kesenian Tradisional	Pendataan dan registrasian sanggar seni	Kab.Tubaba	1	Dokumen	0	APBD		1	-
2	22	05			**Program Pelestarian dan Pengelolaan Cagar Budaya**	**Jumlah Peninggalan Warisan Budaya**								-
2	22	05	2.01		**Penetapan Cagar Budaya Peringkat Kabupaten/Kota**	**Jumlah Peninggalan Warisan Budaya**								-

Kode					Urusan / Bidang Urusan / Program / Kegiatan / Sub Kegiatan	Indikator Kinerja Program / Kegiatan / Sub Kegiatan	Rencana Tahun 2021				Catatan Penting	Prakiraan Maju Rencana Tahun 2022	
							Lokasi	Target Capaian Kerja		Kebutuhan Dana / Pagu Indikatif	Sumber Dana		Target Capaian Kinerja	Kebutuhan Dana/Pagu Indikatif
								Jml	Sat				
(1)					(2)	(3)	(4)	(5)		(6)	(7)	(8)	(9)	.(10)
2	22	05	2.01	01	Register Cagar Budaya	Jumlah Peninggalan Warisan Budaya	Kab.Tubaba	3	Warisan Budaya	100.000.000	APBD		3	110.000.000
3	26	02			**Program Peningkatan Daya Tarik Destinasi Pariwisata**	**Jumlah Pembangunan sarana dan Prasarana Pariwisata**								-
3	26	02	2.01		**Pengelolaan Daya Tarik Wisata Kabupaten/Kota**	**Jumlah Objek Wisata**								-
3	26	02	2.01	03	Pengembangan daya tarik wisata kabupaten	Jumlah Objek Wisata	Kab.Tubaba	3	Objek wisata	750.000.000	APBD		3	825.000.000
3	26	02	2.02		**Pengelolaan Kawasan Strategis Pariwisata**	**Jumlah Objek Wisata**								-
3	26	02	2.02	04	Pengadaan dan pemeliharaan sarana dan prasarana dalam pengelolaan kawasan wisata strategis pariwisata kabupaten/kota	Jumlah Objek Wisata	Kab.Tubaba	3	Objek wisata	0	APBD		3	-
3	26	03			**Program Pemasaran Pariwisata**	**Jumlah Promosi Pariwisata**								-
3	26	03	2.01		**Pemasaran Pariwisata Dalam dan Luar Negeri Daya tarik, Destinasi dan Kawasan Strategis Pariwisata Kabupaten/Kota**	**Jumlah Objek Wisata**								-
3	26	03	2.01	01	Penguatan promosi melalui media cetak, elektronik dan media lainnya baik dalam dan luar negeri	Jumlah Objek Wisata	Kab.Tubaba	3	Objek wisata	400.000.000	APBD		3	440.000.000
3	26	05			**Program Pengembangan Sumber Daya Pariwisata dan Ekonomi Kreatif**	**Jumlah Peserta yang diikuti**								-
3	26	05	2.01		**Pelaksanaan Peningkatan Kapasitas Sumber Daya Manusia Pariwisata dan Ekonomi Kreatif Tingkat Dasar**	**Jumlah Peserta yang diikuti**								-
3	26	05	2.01	01	Pengembangan Kompetensi SDM Pariwisata dan Ekonomi Kreatif Tingkat Dasar	Jumlah Pelaksanaan Kegiatan	Kab.Tubaba	1	Kegiatan	100.000.000			1	110.000.000

Kode					Urusan / Bidang Urusan / Program / Kegiatan / Sub Kegiatan	Indikator Kinerja Program / Kegiatan / Sub Kegiatan	Rencana Tahun 2021				Catatan Penting	Prakiraan Maju Rencana Tahun 2022	
							Lokasi	Target Capaian Kerja		Kebutuhan Dana / Pagu Indikatif	Sumber Dana		Target Capaian Kinerja	Kebutuhan Dana/Pagu Indikatif
								Jml	Sat				
(1)					(2)	(3)	(4)	(5)		(6)	(7)	(8)	(9)	.(10)
3	26	05	2.01	06	Fasilitasi pengembangan kompetensi sumber daya manusia ekonomi kreatif	Jumlah Pelaksanaan Kegiatan	Kab.Tubaba	1	Kegiatan	500.000.000			1	550.000.000
JUMLAH										**5.591.138.036**				**6.150.251.840**

OPD : DINAS PENANAMAN MODAL DAN PELAYANAN PERIZINAN TERPADU SATU PINTU

Kode					Urusan / Bidang Urusan / Program / Kegiatan / Sub Kegiatan	Indikator Kinerja Program / Kegiatan / Sub Kegiatan	Rencana Tahun 2021				Catatan Penting	Prakiraan Maju Rencana Tahun 2022	
							Lokasi	Target Capaian Kerja		Kebutuhan Dana / Pagu Indikatif	Sumber Dana		Target Capaian Kinerja	Kebutuhan Dana/Pagu Indikatif
								Jml	Sat				
(1)					(2)	(3)	(4)	(5)		(6)	(7)	(8)	(9)	.(10)
2	18	1			**Program Penunjang Urusan Pemerintah Daerah**									
2	18	1	2.01		**Perencanaan dan Evaluasi Kinerja Perangkat Daerah**	**Tersusunnya Dokumen Perencanaan**								
2	18	1	2.01	01	Penyusunan Renstra dan Renja Perangkat Daerah	Penyusunan Dokumen Renstra dan Renja	DPM-PPTSP Kab.Tubaba	2	Dokumen	3.750.000	APBD			4.125.000
2	18	1	2.01	03	Penyusunan Dokumen Evaluasi Perangkat Daerah	Penyusunan Dokumen Perencanaan	DPM-PPTSP Kab.Tubaba	1	Dokumen	3.350.000	APBD			3.685.000
2	18	1	2.02		**Administrasi Keuangan**									-
2	18	1	2.02	01	Penyediaan Gaji dan Tunjangan ASN	Tersedianya Gaji dan Tunjangan ASN	DPM-PPTSP Kab.Tubaba	12	Bulan	2.928.379.764	APBD			3.221.217.740
2	18	1	2.02	07	Penyusunan Laporan Keuangan Bulanan/Semesteran	Tersusunnya Laporan Keuangan Bulanan/Semesteran	DPM-PPTSP Kab.Tubaba	12	Bulan	1.575.000	APBD			1.732.500
2	18	1	2.03		**Administrasi Umum**	**Meningkatnya Tata Kelola dan dan Pelayanan Administrasi Perkantoran**								-
2	18	1	2.03	01	Penyediaan Jasa Surat Menyurat	Tersedianya materai dan benda pos lainnya	DPM-PPTSP Kab.Tubaba	12	bulan	1.500.000	APBD			1.650.000
2	18	1	2.03	02	Penyediaan Jasa Komunikasi, Sumber Daya Air dan Listrik	Tersedianya Jasa Komunikasi, Sumber Daya Air dan Listrik	DPM-PPTSP Kab.Tubaba	12	Bulan	55.200.000	APBD			60.720.000

Kode					Urusan / Bidang Urusan / Program / Kegiatan / Sub Kegiatan	Indikator Kinerja Program / Kegiatan / Sub Kegiatan	Rencana Tahun 2021				Catatan Penting	Prakiraan Maju Rencana Tahun 2022	
							Lokasi	Target Capaian Kerja		Kebutuhan Dana / Pagu Indikatif	Sumber Dana		Target Capaian Kinerja	Kebutuhan Dana/Pagu Indikatif
								Jml	Sat				
(1)					(2)	(3)	(4)	(5)		(6)	(7)	(8)	(9)	.(10)
2	18	1	2.03	7	Penyediaan Jasa Administrasi Keuangan	Tersedianya Jasa Administrasi Keuangan	DPM-PPTSP Kab.Tubaba	12	Bulan	78.400.000	APBD			86.240.000
2	18	1	2.03	8	Penyediaan Jasa Kebersihan Kantor	Tersedianya Jasa Kebersihan Kantor	DPM-PPTSP Kab.Tubaba	12	Bulan	2.000.000	APBD			2.200.000
2	18	1	2.03	10	Penyedian Alat Tulis Kantor	Tersedianya Alat Tulis Kantor	DPM-PPTSP Kab.Tubaba	12	Bulan	20.000.000	APBD			22.000.000
2	18	1	2.03	11	Penyediaan Barang Cetakan dan Pengadaan	Tersedianya Barang Cetakan dan Pengadaan	DPM-PPTSP Kab.Tubaba	12	Bulan	8.235.000	APBD			9.058.500
2	18	1	2.03	15	Penyediaan Bahan Bacaan dan Peraturan Perundang-Undangan	Tersedianya Bahan Bacaan dan Peraturan Perundang-Undangan (surat kabar harian dan mingguan)	DPM-PPTSP Kab.Tubaba	12	Bulan	0	APBD			-
2	18	1	2.03	17	Penyediaan Makanan dan Minuman	Tersedianya Makanan dan Minuman	DPM-PPTSP Kab.Tubaba	12	Bulan	61.050.000	APBD			67.155.000
2	18	1	2.03	18	Rapat-Rapat Koordinasi dan Konsultasi ke Keluar Daerah	Terlaksananya Koordinasi dan Konsultasi ke Keluar Daerah	DPM-PPTSP Kab.Tubaba	12	Bulan	42.700.000	APBD			46.970.000
2	18	1	2.03	19	Pengadaan Mobil Jabatan	Mobil dinas Kepala Dinas	DPM-PPTSP Kab.Tubaba	1	Unit	96.000.000	APBD			105.600.000
2	18	1	2.03	29	Pemeriharaan Rutin/Berkala Mobil Jabatan	Pemeliharaan mobil dinas kepala dinas	DPM-PPTSP Kab.Tubaba	12	Bulan	62.750.000	APBD			69.025.000
														-

Kode					Urusan / Bidang Urusan / Program / Kegiatan / Sub Kegiatan	Indikator Kinerja Program / Kegiatan / Sub Kegiatan	Rencana Tahun 2021				Catatan Penting	Prakiraan Maju Rencana Tahun 2022	
							Lokasi	Target Capaian Kerja		Kebutuhan Dana / Pagu Indikatif	Sumber Dana		Target Capaian Kinerja	Kebutuhan Dana/Pagu Indikatif
								Jml	Sat				
(1)					(2)	(3)	(4)	(5)		(6)	(7)	(8)	(9)	.(10)
2	18				**URUSAN PEMERINTAH BIDANG PENANAMAN MODAL**									-
2	18	2			**Program Pengembangan Iklim Penanaman Modal**									-
2	19	2	2.02		**Pembuatan Peta Potensi Investasi Kabupaten/Kota**									-
2	19	2	2.02	1	Penyusunan Rencana Umum Penanaman Modal	Tersusunnya dokumen Rencana Umum Penanaman Modal Daerah	DPM-PPTSP Kab.Tubaba	1	dokumen	10.000.000	APBD			11.000.000
														-
2	18	3			**Program Promosi Penanaman Modal**									-
2	18	3	2.01		**Penyelenggaraan Promosi Penanaman Modal yang Menjadi Kewenangan Daerah Kab/Kota**									-
2	18	3	2.01	2	Pelaksanaan Kegiatan Promosi Penanaman Modal Daerah Kabupaten/Kota	keikutsertaan dlm acara promosi investasi		2	kali	10.000.000	APBD			11.000.000
														-
2	18	4			**Program Pelayanan Penanaman Modal**									-
2	18	4	2.01		**Pelayanan Perizinan dan Non perizinan secara terpadu Satu Pintu di bidang Penanaman Modal yang menjadi kewenangan Daerah Kabupaten/Kota**									-
2	18	4	2.01	1	Penyediaan pelayanan terpadu perizinan dan non perizinan berbasis system pelayanan perizinan berusaha terintegrasi secara elektronik	Tersedianya aplikasi pelayaanan perizinan secara online dan website		1	tahun	336.112.000	APBD			369.723.200
														-
2	18	5			**Program Pengendalian Pelaksanaan Penanaman Modal**									-
2	18	5	2.01		**Pengendalian pelaksanaan penanaman modal yang menjadi kewenangan daerah Kab/Kota**									-

Kode					Urusan / Bidang Urusan / Program / Kegiatan / Sub Kegiatan	Indikator Kinerja Program / Kegiatan / Sub Kegiatan	Rencana Tahun 2021				Catatan Penting	Prakiraan Maju Rencana Tahun 2022	
							Lokasi	Target Capaian Kerja		Kebutuhan Dana / Pagu Indikatif	Sumber Dana		Target Capaian Kinerja	Kebutuhan Dana/Pagu Indikatif
								Jml	Sat				
(1)					(2)	(3)	(4)	(5)		(6)	(7)	(8)	(9)	.(10)
2	18	5	2.01	3	Koordinasi dan Sinkronisasi Pengawasan pelaksanaan Penanaman Modal	Dokumen laporan kegiatan		1	dokumen	10.000.000	APBD			11.000.000
														-
2	18	06			**Program Pengelolaan Data dan Sistem Informasi Penanaman Modal**									-
2	**18**	**06**	**2.01**		**Pengelolaan data dan informasi perizinan dan non perizinan yang terintegrasi pada tingkat daerah Kab/Kota**									**-**
2	18	06	2.01	01	Pengolahan, penyajian dan pemanfaatan data dan informasi perizinan berusaha terintegrasi secara elektronik					10.000.000	APBD			11.000.000
JUMLAH										**3.741.001.764**				**4.115.101.940**

OPD : DINAS PERPUSTAKAAN DAN KEARSIPAN DAERAH

Kode					Urusan / Bidang Urusan / Program / Kegiatan / Sub Kegiatan	Indikator Kinerja Program / Kegiatan / Sub Kegiatan	Rencana Tahun 2021				Catatan Penting	Prakiraan Maju Rencana Tahun 2022	
							Lokasi	Target Capaian Kerja		Kebutuhan Dana / Pagu Indikatif	Sumber Dana		Target Capaian Kinerja	Kebutuhan Dana/Pagu Indikatif
								Jml	Sat				
(1)					(2)	(3)	(4)	(5)		(6)	(7)	(8)	(9)	.(10)
2	23	01			**Program Penunjang Urusan Pemerintah Daerah**									
2	23	01	2.01		Perencanaan dan Evaluasi Kinerja Perangkat Daerah									
2	23	01	2.01	03	Penyusunan Dokumen Evaluasi Perangkat Daerah	Tersusunnya Laporan Akuntabilitas Kinerja Instansi Pemerintah	Din. Perpus Kab.Tubaba	1	Keg	1.000.000	APBD		1 Keg	1.100.000
2	23													-
2	23	01	2.02		**Administrasi Keuangan**									-
2	23	01	2.02	01	Penyediaan Gaji dan Tunjangan ASN	Tersedianya Gaji dan Tunjangan ASN	Din. Perpus Kab.Tubaba	12	Bln	1.631.926.013	APBD		1 Keg	1.795.118.614
2	23	01	2.02	06	Penyusunan Laporan Capaian Kinerja dan Ihktisar Realisasi Kinerja SKPD	Tersusunya Laporan Penyelenggaraan Pemerintah Daerah	Din. Perpus Kab.Tubaba	1	Keg	1.000.000	APBD		1 Keg	1.100.000
2	23	01	2.02	09	Penyusunan Laporan Keuangan Akhir Tahun	Tersusunya Laporan Keuangan Akhir Tahun	Din. Perpus Kab.Tubaba	1	Keg	1.000.000	APBD		1 Keg	1.100.000
2	23													-
2	23	01	2.03		**Administrasi Umum**									-
2	23	01	2.03	02	Penyediaan Jasa Komunikasi, Sumber Daya Air dan Listrik	Tersedianya Jasa Komunikasi, Sumber Daya Air dan Listrik	Din. Perpus Kab.Tubaba	1	Keg	7.800.000	APBD		1 Keg	8.580.000
2	23	01	2.03	03	Penyediaan Jasa Peralatan dan Perlengkapan Kantor	Tersedianya Peralatan dan Perlengkapan Kantor	Din. Perpus Kab.Tubaba			-	APBD			-

Kode					Urusan / Bidang Urusan / Program / Kegiatan / Sub Kegiatan	Indikator Kinerja Program / Kegiatan / Sub Kegiatan	Rencana Tahun 2021				Catatan Penting	Prakiraan Maju Rencana Tahun 2022	
							Lokasi	Target Capaian Kerja		Kebutuhan Dana / Pagu Indikatif	Sumber Dana		Target Capaian Kinerja	Kebutuhan Dana/Pagu Indikatif
								Jml	Sat				
(1)					(2)	(3)	(4)	(5)		(6)	(7)	(8)	(9)	.(10)
2	23	01	2.03	07	Penyediaan Jasa Administrasi Keuangan	Tersedianya Peningkatan Pelayanan Administrasi Keuangan	Din. Perpus Kab.Tubaba	1	Keg	89.160.000	APBD			98.076.000
2	23	01	2.03	10	Penyediaan Alat Tuliskantor	Tersedianya Alat Tuliskantor	Din. Perpus Kab.Tubaba	1	Keg	7.089.000	APBD			7.797.900
2	23	01	2.03	11	Penyediaan Barang Cetakan dan Penggandaan	Tersedianya Barang Cetakan dan Penggandaan	Din. Perpus Kab.Tubaba	1	Keg	3.490.000	APBD			3.839.000
2	23	01	2.03	17	Penyediaan Makanan dan Minuman	Tersedianya Makanan dan Minuman	Din. Perpus Kab.Tubaba	1	Keg	53.460.000	APBD			58.806.000
2	23	01	2.03	18	Rapat - Rapat Koordinasi dan Konsultasi ke Luar Daerah	Terlaksananya Rapat - Rapat Koordinasi dan Konsultasi ke Luar Daerah	Din. Perpus Kab.Tubaba	1	Keg	19.533.000	APBD			21.486.300
2	23	01	2.03	20	Pengadaan Kendaraan Dinas/Operasional	Terlaksananya Kendaraan Dinas/Operasional	Din. Perpus Kab.Tubaba	1	Keg	96.000.000	APBD		1 Keg	105.600.000
2	23	01	2.03	28	Pemeliharaan Rutin/Berkala Gedung Kantor	Terpeliharanya secara Rutin/Berkala Gedung Kantor	Din. Perpus Kab.Tubaba	1	Keg	30.000.000	APBD		1 Keg	33.000.000
2	23	01	2.03	30	Pemeliharaan Rutin/Berkala Kendaraan Dinas / Operasional	Terpeliharanya 1 Kendaraan Dinas Roda 4 dan 2 Unit roda 2	Din. Perpus Kab.Tubaba	1	Keg	77.000.000	APBD		1 Keg	84.700.000
2	23	01	2.03	32	Pemeliharaan Rutin/Berkala Perlengkapan Gedung Kantor	Tersediannya Gedung Kantor	Din. Perpus Kab.Tubaba	1	Keg	-	APBD		1 Keg	-
														-

Kode					Urusan / Bidang Urusan / Program / Kegiatan / Sub Kegiatan	Indikator Kinerja Program / Kegiatan / Sub Kegiatan	Rencana Tahun 2021				Catatan Penting	Prakiraan Maju Rencana Tahun 2022	
							Lokasi	Target Capaian Kerja		Kebutuhan Dana / Pagu Indikatif	Sumber Dana		Target Capaian Kinerja	Kebutuhan Dana/Pagu Indikatif
								Jml	Sat				
(1)					(2)	(3)	(4)	(5)		(6)	(7)	(8)	(9)	.(10)
2	23				**Urusan Pemerintahan Bidang Perpustakaan**								-
2	23	02			**Program Pembinaan Perpustakaan**								-
2	23	02	2.01		**Pengelolaan Perpustakaan Tingkat Daerah Kabupaten/Kota**		Din. Perpus Kab.Tubaba	1	Keg				1 Keg	-
2	23	02	2.01	05	Pembinaan Perpustakaan Khusus Tingkat Kabupaten	Terselenggaranya Kegiatan Supervisi, Pembinaan dan Stimulasi	Din. Perpus Kab.Tubaba	1	Keg	18.908.000	APBD		1 Keg	20.798.800
2	23	02	2.01	08	Pengembangan Bahan Pustaka	Terselenggaranya Kegiatan Pengadaan Buku Pustaka	Din. Perpus Kab.Tubaba	1	Keg	-	APBD		1 Keg	-
2	23	02	2.02		**Pembudayaan Gemar Membaca Tingkat Daerah Kabupaten/Kota**									-
2	23	02	2.02	01	Sosialisasi Budaya Baca dan Literasi Masyarakat	Terlaksananya kegiatan Promosi Daerah	Din. Perpus Kab.Tubaba	1	Keg	-	APBD		1 Keg	-
2	23	02	2.02	03	Pemberian Penghargaan Gerakan Budaya Gemar Membaca	Terselenggaranya Lomba Bercerita dan Pidato Bahasa Lampung	Din. Perpus Kab.Tubaba	1	Keg	35.010.000	APBD		1 Keg	38.511.000
2	23	02	2.02	04	Pengembangan Literasi Berbasis Inklusi Literasi	Mengembangkan minat dan Kebiasaan Baca Masyarakat	Din. Perpus Kab.Tubaba	1	Keg	-	APBD		1 Keg	-
														-
2	24				**Urusan Pemerintahan Bidang Kearsipan**									-
2	24	02			**Program Pengelolaan Arsip**									-
2	24	02	2.02		**Pengelolaan Arsip Statis Daerah Kabupaten/Kota**									-

Kode					Urusan / Bidang Urusan / Program / Kegiatan / Sub Kegiatan	Indikator Kinerja Program / Kegiatan / Sub Kegiatan	Rencana Tahun 2021				Catatan Penting	Prakiraan Maju Rencana Tahun 2022	
							Lokasi	Target Capaian Kerja		Kebutuhan Dana / Pagu Indikatif	Sumber Dana		Target Capaian Kinerja	Kebutuhan Dana/Pagu Indikatif
								Jml	Sat				
(1)					(2)	(3)	(4)	(5)		(6)	(7)	(8)	(9)	.(10)
2	24	02	2.02	02	Akuisisi, Pengolahan, Preservasi dan Akses Arsip Statis	Terselenggaranya Peningkatan Pengelola Kearsipan	Din. Perpus Kab.Tubaba	1	Keg	7.050.000	APBD		1 Keg	7.755.000
JUMLAH										**2.079.426.013**				**2.287.368.614**

OPD : : DINAS PERIKANAN

Kode					Urusan / Bidang Urusan / Program / Kegiatan / Sub Kegiatan	Indikator Kinerja Program / Kegiatan / Sub Kegiatan	Rencana Tahun 2021				Catatan Penting	Prakiraan Maju Rencana Tahun 2022	
							Lokasi	Target Capaian Kerja		Kebutuhan Dana / Pagu Indikatif	Sumber Dana		Target Capaian Kinerja	Kebutuhan Dana/Pagu Indikatif
								Jml	Sat				
(1)					(2)	(3)	(4)	(5)		(6)	(7)	(8)	(9)	.(10)
3	25	01			**PROGRAM PENUNJANG URUSAN PEMERINTAH DAERAH**									
3	25	01	2.01		**Perencanaan dan Evaluasi Kinerja Perangkat Daerah**									
3	25	01	2.01	02	Penyusunan Program dan Kegiatan Perangkat Daerah Dalam Dokumen Perencanaan	Menyusunan RKA	Dinas Perikanan	2	Dok	3.150.000	APBD		2 Dok	3.465.000
3	25	01	2.01	03	Penyusunan Dokumen Evaluasi perangkat Daerah	Menyusunan LAKIP,LPPD, LKPJ, Laporan Keuangan	Dinas Perikanan	4	Dok	3.150.000	APBD		4 Dok	3.465.000
3	25	01	2.01	04	Koordinasi dan Sinkronisasi Perencanaan Perangkat Daerah	Rapat-rapat perencanaan	Dinas Perikanan	2	Rapat	-	APBD		2 Rapat	-
3	25	01	2.02		**Administrasi Keuangan**									-
3	25	01	2.02	01	Penyediaan Gaji dan Tunjangan ASN	Tersedinya Gaji dan Tunjangan ASN	Dinas Perikanan	12	Bln	1.335.797.806	APBD		2 Dok	1.469.377.587
3	25	01	2.02	04	Penyusunan Akutansi dan pelaporan Keuangan	Menyusunan Akutansi dan Pelaporan Keuangan	Dinas Perikanan	2	Dok	-	APBD		2 Dok	-
3	25	01	2.02	06	Penyusunan Laporan capaian Kinerja dan Ikhtisar Realisasi Kinerja SKPD	Menyusun Laporan Capaian Kinerja dan Ihtisar realisasi	Dinas Perikanan	2	Dok	-	APBD		2 Dok	-
3	25	01	2.02	09	Penyusunan Laporan Keuangan Akhir Tahun	Menyusun Laporan Keuangan Akhir Tahun	Dinas Perikanan	1	Dok	-	APBD		1 Dok	-
3	25	01	2.03		**Administrasi Umum**									-
3	25	01	2.03	02	Penyediaan Jasa Komunikasi, Sumberdaya Air dan Listrik	Menyediakan Belanja Listrik dan Air	Dinas Perikanan	1	Keg	40.800.000	APBD		1 Keg	44.880.000
3	25	01	2.03	06	Penyediaan Jasa Pemeliharaan dan Perizinan kendaraan Dinas/Operasional	Menyediakan Belanja Untuk Pemeliharaan dan Perizinan kendaraan Dinas / Operasional	Dinas Perikanan	100	%	-	APBD		100%	-
3	25	01	2.03	07	Penyediaan Jasa Administrasi Keuangan	Menyediakan Belanja Admistrasi Keuangan	Dinas Perikanan	100	%	99.000.000	APBD		100%	108.900.000

Kode					Urusan / Bidang Urusan / Program / Kegiatan / Sub Kegiatan	Indikator Kinerja Program / Kegiatan / Sub Kegiatan	Rencana Tahun 2021				Catatan Penting	Prakiraan Maju Rencana Tahun 2022	
							Lokasi	Target Capaian Kerja		Kebutuhan Dana / Pagu Indikatif	Sumber Dana		Target Capaian Kinerja	Kebutuhan Dana/Pagu Indikatif
								Jml	Sat				
(1)					(2)	(3)	(4)	(5)		(6)	(7)	(8)	(9)	.(10)
3	25	01	2.03	09	Penyediaan Jasa Perbaikan Peralatan Kerja	Menyediakan Belanja Jasa service alat kantor	Dinas Perikanan	100	%	-	APBD		100%	-
3	25	01	2.03	10	Penyediaan Alat Tulis Kantor	Menyediakan Alat Tulis Kantor	Dinas Perikanan	1	Keg	13.120.000	APBD		1 Keg	14.432.000
3	25	01	2.03	11	Penyediaan Barang Cetakan dan Penggandaan	Menyediakan belanja Cetak dan Penggandaan	Dinas Perikanan	1	Keg	5.812.000	APBD		1 Keg	6.393.200
3	25	01	2.03	13	Penyediaan Peralatan dan Kelengkapan Kantor	Menyediakan Peralatan dan Kelengkapan kantor	Dinas Perikanan	1	Keg	-	APBD		1 Keg	-
3	25	01	2.03	14	Penyediaan Peralatan Rumah Tangga	Menyediakan Peralatan Rumah Tangga	Dinas Perikanan	1	Keg	-	APBD		1 Keg	-
3	25	01	2.03	15	Penyediaan bahan Bacaan dan Peraturan Undang-Undang	Menyediakan Belanja Koran	Dinas Perikanan	1	Keg	-	APBD		1 Keg	-
3	25	01	2.03	17	Penyediaan Makanan dan Minum	Menyediakan Makan Minum harian Pns	Dinas Perikanan	1	Keg	93.360.000	APBD		1 Keg	102.696.000
3	25	01	2.03	18	Rapat-rapat Koordinasi dan Konsultasi Keluar Daerah	Belanja Perjalanan Dinas Dalam dan Luar daerah	Dinas Perikanan	1	Keg	24.320.000	APBD		1 Keg	26.752.000
3	25	01	2.03	20	Pengadaan Kendaraan Dinas/Operasional	Sewa Kendaraan Dinas	Dinas Perikanan	1	Keg	96.000.000	APBD		1 Keg	105.600.000
3	25	01	2.03	22	Pengadaan Perlengkapan Gedung Kantor	Mengadakan Perlengkapan Gedung Kantor	Dinas Perikanan	1	Keg	-	APBD		1 Keg	-
3	25	01	2.03	30	Pemeliharaan Rutin/Berkala Kendaraan Dinas Operasional	Memelihara Rutin/Berkala kendaraan Dinas Operasional	Dinas Perikanan	100	%	51.500.000	APBD		100%	56.650.000
3	25	01	2.04		**Peningkatan Disiplin dan Kapasitas Sumberdaya Aparatur**									-
3	25	01	2.04	01	Pengadaan Mesin/Kartu Absen	Mengadakan Mesin Absen	Dinas Perikanan	1	Unit	-	APBD		1 Unit	-
3	25	01	2.04	02	Pengadaan Pakaian Dinas beserta Kelengkapan	Mengadakan Pakaian Dinas Beserta kelengkapannya	Dinas Perikanan	20	Stel	-	APBD		20 Stel	-
3	25	01	2.04	03	Pengadaan Pakaian Kerja lapangan	Mengadakan Pakaian kerja lapangan	Dinas Perikanan	20	Stel	-	APBD		20 Stel	-

Kode					Urusan / Bidang Urusan / Program / Kegiatan / Sub Kegiatan	Indikator Kinerja Program / Kegiatan / Sub Kegiatan	Rencana Tahun 2021				Catatan Penting	Prakiraan Maju Rencana Tahun 2022	
							Lokasi	Target Capaian Kerja		Kebutuhan Dana / Pagu Indikatif	Sumber Dana		Target Capaian Kinerja	Kebutuhan Dana/Pagu Indikatif
								Jml	Sat				
(1)					(2)	(3)	(4)	(5)		(6)	(7)	(8)	(9)	.(10)
3	25	01	2.04	04	Pengadaan Pakaian Korpri	Mengadakan Pakaian Korpri	Dinas Perikanan	20	Stel	-	APBD		20 Stel	-
3	25	01	2.04	05	Pengadaan Pakaian Khusus hari-hari Tertentu	Mengadakan Pakaian khusus hari-hari tertentu	Dinas Perikanan	20	Stel	-	APBD		20 Stel	-
3	25	01	2.04	10	Sosialisasi Peraturan Perudang-undangan	Sosialiasasi Peraturan perundang-undangan	Dinas Perikanan	1	Kali	-	APBD		1 Kali	-
														-
3	25	02			**PROGRAM PENGELOLAAN PERIKANAN TANGKAP**									-
3	25	02	2.02		**Pemberdayaan Nelayan Kecil Dalam Daerah Kabupaten/Kota**									-
3	25	02	2.02	02	Pelaksanaan Fasilitasi Pembentukan dan Pengembangan Kelembagaan Nelayan Kecil	Penerbitan kartu asuransi dan kartu Nelayan	9 Kec	12	Bln	10.000.000	APBD		12 Bln	11.000.000
3	25	03			**PROGRAM PENGELOLAAN PERIKANAN BUDIDAYA**									
3	25	03	2.04		**Pengelolaan Pembudidayaan Ikan**									-
3	25	03	2.04	05	Pembinaan dan pemantauan pembudidayaan ikan di darat	Mengelola Pembudidaya ikan	Kab. Tubaba	12	Bln	25.000.000	APBD		12 Bln	27.500.000
3	25	03	2.04	07	Perencanaan dan pengembangan Pemanfaatan Air untuk Pembudidaya Ikan di darat	Pengembangan Pemanfaatan Air untuk Pembudidaya Ikan di darat	Kab. Tubaba	6	Bln	100.000.000	APBD		6 Bln	110.000.000
														-
3	25	04			**PROGRAM PENGAWASAN SUMBERDAYA KELAUATAN DAN PERIKANAN**									-
3	25	04	2.01		**Pengawasan Sumber Daya Perikanan di Wilayah Sungai, Danau, Waduk, Rawa dan Genangan Air Lainnya yang Dapat Diusahakan Dalam Kabupaten/Kota**									-

Kode					Urusan / Bidang Urusan / Program / Kegiatan / Sub Kegiatan	Indikator Kinerja Program / Kegiatan / Sub Kegiatan	Rencana Tahun 2021				Catatan Penting	Prakiraan Maju Rencana Tahun 2022	
							Lokasi	Target Capaian Kerja		Kebutuhan Dana / Pagu Indikatif	Sumber Dana		Target Capaian Kinerja	Kebutuhan Dana/Pagu Indikatif
								Jml	Sat				
(1)					(2)	(3)	(4)	(5)		(6)	(7)	(8)	(9)	.(10)
3	25	04	2.01	01	Pengawasan usaha perikanan tangkap wilayah sungai, danau, waduk, rawa, dan genangan air lainnya yang dapat diusahakan dalam Kabupaten/Kota	Pengawasan usaha perikanan Tangkap	Kab. Tubaba	6	Bln	100.000.000	APBD		6 Bln	110.000.000
														-
3	25	05			**PROGRAM PENGOLAHAN DAN PEMASARAN HASIL PERIKANAN**									-
3	25	05	2.03		**Penyediaan dan Penyaluran Bahan Baku Industri Pengolahan Ikan Dalam 1 (satu) Daerah Kabupaten/Kota**									-
3	25	05	2.03	01	Peningkatan ketersediaan Ikan Untuk Komsumsi dan usaha Pengelolaan dalam 1(satu) Daerah Kabupaten / Kota	Peningkatan konsumsi produk perikanan dengan lomba masak serba ikan tingkat I provinsi	Prov. Lampung	12	Bln	30.000.000	APBD		12 Bln	33.000.000
JUMLAH										**2.031.009.806**				**2.234.110.787**

OPD : DINAS PERTANIAN

Kode					Urusan / Bidang Urusan / Program / Kegiatan / Sub Kegiatan	Indikator Kinerja Program / Kegiatan / Sub Kegiatan	Rencana Tahun 2021				Catatan Penting	Prakiraan Maju Rencana Tahun 2022	
							Lokasi	Target Capaian Kerja		Kebutuhan Dana / Pagu Indikatif	Sumber Dana		Target Capaian Kinerja	Kebutuhan Dana/Pagu Indikatif
								Jml	Sat				
(1)					(2)	(3)	(4)	(5)		(6)	(7)	(8)	(9)	.(10)
3	27	01			**PROGRAM PENUNJANG URUSAN PEMERINTAH DAERAH**									
3	27	01	2.02		**Administrasi keuangan**									-
3	27	01	2.02	01	penyediaan gaji dan tunjangan ASN	Tersedianya gaji dan tunjangan ASN	Kab. Tubaba			4.042.898.687				4.447.188.556
3	27	01	2.03		**Administrasi umum**									-
3	27	01	2.03	02	Penyediaan Jasa Komunikasi, Sumber Daya Air, dan Listrik	Tersedianya Jasa Komunikasi, Sumber Daya Air, dan Listrik	Kab. Tubaba			30.000.000	APBD			
3	27	01	2.03	06	penyediaan jasa pemeliharaan dan perizinan kendaraan dinas/operasional	Tersedianya jasa pemeliharaan dan perizinan kendaraan dinas/operasional	Kab. Tubaba	1	tahun	12.000.000	APBD		1 Tahun	13.200.000
3	27	01	2.03	07	penyediaan jasa administrasi keuangan	Tersedianya jasa administrasi keuangan	Kab. Tubaba			-	APBD		1 Tahun	-
3	27	01	2.03	08	penyediaan jasa kebersihan kantor	Tersedianya jasa kebersihan kantor	Kab. Tubaba	1	tahun	4.800.000	APBD			5.280.000
3	27	01	2.03	09	penyediaan jasa perbaikan peralatan kerja	Tersedianya jasa perbaikan peralatan kerja	Kab. Tubaba			-	APBD		1 Tahun	-
3	27	01	2.03	10	penyediaan alat tulis kantor	Tersedianya alat tulis kantor	Kab. Tubaba	1	tahun	18.200.000	APBD		1 Tahun	20.020.000
3	27	01	2.03	11	penyedian barang cetakan dan penggandaan	Tersedianya barang cetakan dan penggandaan	Kab. Tubaba	1	tahun	12.000.000	APBD		1 Tahun	13.200.000
3	27	01	2.03	12	penyediaan komponen instalasi listrik/penerangan bangunan kantor	Tersedianya komponen instalasi listrik/penerangan bangunan kantor	Kab. Tubaba	1	tahun	5.631.000	APBD		1 Tahun	6.194.100
3	27	01	2.03	15	penyediaan bahan bacaan dan peraturan perundang undangan	Tersedianya bahan bacaan dan peraturan perundang undangan	Kab. Tubaba			-	APBD		1 Tahun	-
3	27	01	2.03	16	Penyediaan Bahan Logistik Kantor	Tersedianya Bahan Logistik Kantor	Kab. Tubaba	1	tahun	300.000	APBD			330.000

Kode					Urusan / Bidang Urusan / Program / Kegiatan / Sub Kegiatan	Indikator Kinerja Program / Kegiatan / Sub Kegiatan	Rencana Tahun 2021				Catatan Penting	Prakiraan Maju Rencana Tahun 2022	
							Lokasi	Target Capaian Kerja		Kebutuhan Dana / Pagu Indikatif	Sumber Dana		Target Capaian Kinerja	Kebutuhan Dana/Pagu Indikatif
								Jml	Sat				
(1)					(2)	(3)	(4)	(5)		(6)	(7)	(8)	(9)	.(10)
3	27	01	2.03	17	Penyediaan Makan dan Minuman	Tersedianya Makan dan Minuman	Kab. Tubaba	1	tahun	21.600.000	APBD			23.760.000
3	27	01	2.03	20	pengadaan kendaraan dinas/operasional	'Terlaksananya Pengadaan kendaraan dinas/operasional	Kab. Tubaba	1	tahun	95.000.000	APBD		1 Tahun	104.500.000
3	27	01	2.03	30	pemeliharaan rutin/berkala kendaran dinas/operasional	Terpeliharanya secara rutin/berkala kendaran dinas/operasional	Kab. Tubaba	1	tahun	99.636.000	APBD		1 Tahun	109.599.600
														-
3	27	02			**PROGRAM PENYEDIAAN DAN PENGEMBANGAN SARANA PERTANIAN**									-
3	27	02	2.01		**Pengawasan penggunaan sarana pertanian**									-
3	27	02	2.01	01	pengawasan penggunaan sarana pendukung pertanian sesuai dengan komoditas teknologi dan spesifikasi lokasi	luas lahan yang dilajukan pengawasan penggunaan sarana pendukung pertanian sesuai dengan komoditas teknologi dan spesifikasi lokasi	Kab. Tubaba	500	ha	102.628.880	APBD		500 Ha	112.891.768
3	27	02	2.01	02	pendampingan penggunaan sarana pendukung pertanian	luas lahan yang dilaksanakan pendampingan penggunaan sarana pendukung pertanian	Kab. Tubaba	300	ha	2.454.007.745	APBD		300 Ha	2.699.408.520
														-
3	27	03			**PROGRAM PENYEDIAAN DAN PENGEMBANGAN PRASARANA PERTANIAN**									-
3	27	03	2.02		**Pembangunan prasarana pertanian**									-
3	27	03	2.02	02	pembangunan, rehabilitasi dan pemeliharaan embung pertanian	Terlaksananya pembangunan, rehabilitasi dan pemeliharaan embung pertanian	Kab. Tubaba	5	paket	550.000.000	APBD		5 Paket	605.000.000

Kode					Urusan / Bidang Urusan / Program / Kegiatan / Sub Kegiatan	Indikator Kinerja Program / Kegiatan / Sub Kegiatan	Rencana Tahun 2021				Catatan Penting	Prakiraan Maju Rencana Tahun 2022	
							Lokasi	Target Capaian Kerja		Kebutuhan Dana / Pagu Indikatif	Sumber Dana		Target Capaian Kinerja	Kebutuhan Dana/Pagu Indikatif
								Jml	Sat				
(1)					(2)	(3)	(4)	(5)		(6)	(7)	(8)	(9)	.(10)
3	27	03	2.02	04	pembangunan, rehabilitasi dan pemeliharaan dam parit	Terlaksananya pembangunan, rehabilitasi dan pemeliharaan dam parit	Kab. Tubaba	paket		481.787.375	APBD		2 Paket	529.966.113
3	27	03	2.02	06	pembangunan, rehabilitasi dan pemeliharaan pintu air	Terlaksananya pembangunan, rehabilitasi dan pemeliharaan pintu air	Kab. Tubaba	10	paket	141.414.000	APBD		10 Paket	155.555.400
														-
3	27	05			**PROGRAM PENGENDALIAN DAN PENANGULANGAN BENCANA PERTANIAN**									-
3	27	05	2.01		**pengendalian dan penanggulangan bencana pertanian kabupaten/kota**									-
3	27	05	2.01	01	pengendalian organisme pengganggu tumbuhan(OPT) tanaman pangan, hortikultura dan perkebunan	Jumlah wilayah yang dilaksanakan pengendalian organisme pengganggu tumbuhan(OPT) tanaman pangan, hortikultura dan perkebunan	Kab. Tubaba	9	kecamatan	71.245.000	APBD		9 Kec	78.369.500
														-
JUMLAH										**8.143.148.687**				**8.957.463.556**

OPD : DINAS PETERNAKAN

Kode					Urusan / Bidang Urusan / Program / Kegiatan / Sub Kegiatan	Indikator Kinerja Program / Kegiatan / Sub Kegiatan	Rencana Tahun 2021				Catatan Penting	Prakiraan Maju Rencana Tahun 2022	
							Lokasi	Target Capaian Kerja		Kebutuhan Dana / Pagu Indikatif	Sumber Dana		Target Capaian Kinerja	Kebutuhan Dana/Pagu Indikatif
								Jml	Sat				
(1)					(2)	(3)	(4)	(5)		(6)	(7)	(8)	(9)	.(10)
3	27	01			**PROGRAM PENUNJANG URUSAN PEMERINTAHAN DAERAH**									
3	27	01	2.01		**Kegiatan Perencanaan dan Evaluasi Kinerja Perangkat Daerah**									
3	27	01	2.01	02	Penyusunan Program dan Kegiatan Perangkat Daerah dalam Dokumen Perencanaan	Jumlah dokumen RKA OPD yang dihasilkan (dokumen)	Kab. Tubaba	2		5.040.000	APBD		2	5.544.000
3	27	01	2.01	03	Penyusunan Dokumen Evaluasi Perangkat Daerah	Jumlah dokumen Evaluasi Kinerja yang dihasilkan (dokumen)	Kab. Tubaba	4		-	APBD		4	-
3	27	01	2.02		**Kegiatan Administrasi Keuangan**									-
3	27	01	2.02	01	Penyediaan Gaji dan Tunjangan ASN	Tersedinya Gaji dan Tunjangan ASN (bulan)	Kab. Tubaba	12		2.040.029.313	APBD		3	2.244.032.244
3	27	01	2.02	06	Penyusunan Laporan Capaian Kinerja dan Ikhtisar Realisasi Kinerja SKPD	Jumlah laporan kinerja dan ikhtisar realisasi kinerja OPD yang dihasilkan (dokumen)	Kab. Tubaba	3		-	APBD		3	-
3	27	01	2.02	09	Penyusunan Pelaporan Keuangan Akhir Tahun	Jumlah laporan keuangan OPD yang dihasilkan (dokumen)	Kab. Tubaba	1		5.040.000	APBD		1	5.544.000
3	27	01	2.03		**Kegiatan Administrasi Umum**									-
3	27	01	2.03	02	Penyediaan Jasa Komunikasi, Sumber Daya Air dan Listrik	Jumlah rekening listrik dan internet (bln)	Kab. Tubaba	12		9.000.000	APBD		12	9.900.000
3	27	01	2.03	06	Penyediaan Jasa Pemeliharaan dan Perizinan Kendaraan Dinas/Operasional	Jumlah pajak kendaraan dinas/operasional (unit)	Kab. Tubaba	6		2.000.000	APBD		6	2.200.000
3	27	01	2.03	07	Penyediaan Jasa Administrasi Keuangan	Jumlah jasa administrasi keuangan (orang)	Kab. Tubaba	10		48.500.000	APBD		10	53.350.000
3	27	01	2.03	08	Penyediaan Jasa Kebersihan Kantor	Jumlah jasa kebersihan kantor (bln)	Kab. Tubaba	12		22.945.000	APBD		12	25.239.500
3	27	01	2.03	09	Penyediaan Jasa Perbaikan Peralatan Kerja	Jumlah jasa perbaikan peralatan kerja (unit)	Kab. Tubaba	6		-	APBD		6	-
3	27	01	2.03	10	Penyediaan Alat Tulis Kantor	Tersedianya Alat Tulis Kantor	Kab. Tubaba			10.004.000	APBD			11.004.400

3	27	01	2.03	11	Penyediaan Barang Cetakan dan Penggandaan	Jumlah barang cetakan dan penggandaan (bln)	Kab. Tubaba	12	7.138.000	APBD		12	7.851.800
3	27	01	2.03	13	Penyediaan Peralatan dan Perlengkapan Kantor	Jumlah peralatan dan perlengkapan kantor (unit)	Kab. Tubaba	6	-	APBD		6	-
3	27	01	2.03	15	Penyediaan Bahan Bacaan dan Peraturan Perundang-undangan	Jumlah bahan bacaan dan peraturan perundang-undangan (bln)	Kab. Tubaba	12	-	APBD		12	-
3	27	01	2.03	17	Penyediaan Makanan dan Minuman	Jumlah makanan dan minuman kantor (bln)	Kab. Tubaba	12	114.160.000	APBD		12	125.576.000
3	27	01	2.03	18	Rapat-rapat Kordinasi dan Konsultasi ke Luar Daerah	Jumlah perjalanan dinas dalam dan luar daerah (bulan)	Kab. Tubaba	12	25.763.000	APBD		12	28.339.300
3	27	01	2.03	20	Pengadaan Kendaraan Dinas/Operasional	Jumlah kendaraan dinas/operasional yang tersedia (unit)	Kab. Tubaba	1	93.000.000	APBD		1	102.300.000
3	27	01	2.03	25	Pengadaan Mebeleur	Jumlah mebeleur kantor yang tersedia (unit)	Kab. Tubaba	1	-	APBD		1	-
3	27	01	2.03	30	Pemeliharaan Rutin/Berkala Kendaraan Dinas/Operasional	Jumlah kendaraan dinas/operasional yang terpelihara (unit)	Kab. Tubaba	6	70.200.000	APBD		6	77.220.000
3	27	01	2.04		**Kegiatan Peningkatan Disiplin dan Kapasitas Sumber Daya Aparatur**								-
3	27	01	2.04	05	Pengadaan Pakaian Khusus Hari - Hari Tertentu	Jumlah Pengadaan Pakaian Khusus Hari - Hari Tertentu	Kab. Tubaba	1	10.010.000	APBD		1	11.011.000
3	27	02			**PROGRAM PENYEDIAAN DAN PENGEMBANGAN SARANA PERTANIAN**								-
3	27	02	2.01		**Kegiatan Pengawasan Penggunaan Sarana Pertanian**								-
3	27	02	2.01	01	Pengawasan Penggunaan Sarana Pendukung Pertanian Sesuai Dengan Komoditas, Teknologi dan Spesifik Lokasi	Prosentase penggunaan sarana pendukung pertanian yang diawasi (%)	Kab. Tubaba	100	-	APBD		100	-
3	27	02	2.01	02	Pendampingan Penggunaan Sarana	Penyuluhan kelompok pemanfaatan sarana teknologi peternakan tepat guna (orang)	Kab. Tubaba	100	37.500.000	APBD		100	41.250.000

3	27	02	2.01	02	Pendukung Pertanian	Jumlah kelompok yang menerapkan sarana teknologi peternakan tepat guna (kelompok)	Kab. Tubaba	13	37.500.000	APBD		13	41.250.000
3	27	02	2.03		**Kegiatan Peningkatan Mutu dan Peredaran Benih/Bibit Ternak dan Tanaman Pakan Ternak Serta Pakan Dalam Daerah Kabupaten/ Kota**								-
3	27	02	2.03	02	Pengawasan Peredaran Bahan Pakan/Pakan, Benih/Bibit Hijauan Pakan Ternak	Jumlah Produsen Bahan Pakan/Pakan, Benih/Bibit Hijauan Pakan Ternak yang diawasi (unit)	Kab. Tubaba	1	-	APBD		1	-
3	27	02	2.05		**Kegiatan Pengendalian dan Pengawasan Penyediaan dan Peredaran Benih/Bibit Ternak, dan Hijauan Pakan Ternak Dalam Daerah Kabupaten/ Kota**								-
3	27	02	2.05	01	Penjaminan Peredaran Benih/Bibit Ternak dan HPT, Bahan Pakan/Pakan	Jumlah Inseminasi Buatan (akseptor)	Kab. Tubaba	8000	52.500.000	APBD		8000	57.750.000
3	27	02	2.05	05	Pengendalian Penyediaan Benih/Bibit Ternak dan Hijauan Pakan Ternak	Jumlah bantuan bibit ternak ayam kepada kelompok/masyarakat (ekor)	Kab. Tubaba	60000	-	APBD		60000	-
3	27	02	2.06		**Kegiatan Penyediaan Benih/Bibit Ternak dan Hijauan Pakan Ternak yang Sumbernya Dalam 1 (Satu) Daerah Provinsi Lain**								-
3	27	02	2.06		Pengadaan Benih/Bibit Ternak yang Sumbernya dari Daerah Provinsi Lain	Jumlah lebah madu yang tersedia (koloni)	Kab. Tubaba	100	-	APBD		100	-
													-
3	27	03			**PROGRAM PENYEDIAAN DAN PENGEMBANGAN PRASARANA PERTANIAN**								-
3	27	03	2.02		**Kegiatan Pembangunan Prasarana Pertanian**								-
						Jumlah Puskeswan yang dibangun (unit)	Kab. Tubaba	1		APBD		1	
						Jumlah Puskeswan yang direhab (unit)	Kab. Tubaba	1		APBD		1	

3	27	03	2.02	09	Pembangunan, Rehabilitasi dan Pemeliharaan Prasarana Pertanian Lainnya	Jumlah Kendaraan roda 4 operasional Puskeswan yang tersedia (unit)	Kab. Tubaba	1	-	APBD		1	-
						Jumlah Kendaraan roda 2 operasional Puskeswan yang tersedia (unit)	Kab. Tubaba	6		APBD		6	
													-
3	27	04			**PROGRAM PENGENDALIAN KESEHATAN HEWAN DAN KESEHATAN MASYARAKAT VETERINER**								-
3	27	04	2.01	01	Pengendalian dan Penanggulangan Penyakit Hewan dan Zoonosis	Jumlah ternak yang diberikan vaksin rabies (ekor)	Kab. Tubaba	4600	35.000.000	APBD		4600	38.500.000
						Jumlah ternak yang diberikan vaksin Avian Influenza (AI) (ekor)	Kab. Tubaba	36000		APBD		36000	
						Surveillens PHMS (sampel)	Kab. Tubaba	120		APBD		120	
						Biosecurity perunggasan (liter)	Kab. Tubaba	80		APBD		80	
						Sosialisasi Bahaya penyakit rabies kepada siswa SD (orang)	Kab. Tubaba	150		APBD		150	
													-
3	27	04	2.04		**Kegiatan Penerapan dan Pengawasaan Persyaratan Teknis Kesehataan Masyarakat Veteriner**								-
3	27	04	2.04	01	Pendampingan Unit Usaha Hewan dan Produk Hewan	Jumlah TPH/TPU yang dibina (unit)	Kab. Tubaba	2	15.000.000	APBD		2	16.500.000
						Jumlah Pemeriksaan Hewan Kurban (ekor)	Kab. Tubaba	250		APBD		250	
						Jumlah takmir masjid, jagal, juru sembelih yang terlatih (orang)	Kab. Tubaba	50		APBD		50	
3	27	04	2.04	02	Pengawasan Peredaran Hewan dan Produk Hewan	Jumlah unit usaha Pengolahan/Penjualan Produk Pangan Asal Hewan yang dibina (unit)	Kab. Tubaba	12	-	APBD		12	-

					Hewan	Pendataan ketersediaan bahan pangan asal hewan (kecamatan)	Kab. Tubaba	9		APBD		9	
													-
3	27	06			**PROGRAM PERIZINAN USAHA PERTANIAN**								-
3	27	06	2.03		**Kegiatan Izin Usaha Pengecer (Toko, Retail, Sub Distributor) Obat Hewan**								-
3	27	06	2.03	02	Pengawasan Pelaksanaan Izin Usaha Pengecer Obat Hewan	Jumlah Izin Usaha Pengecer Obat Hewan yang diawasi (unit)	Kab. Tubaba	8	-	APBD		8	-
JUMLAH									**2.602.829.313**				**2.863.112.244**

OPD : **DINAS KETENAGA KERJAAN DAN TRANSMIGRASI**

Kode					Urusan / Bidang Urusan / Program / Kegiatan / Sub Kegiatan	Indikator Kinerja Program / Kegiatan / Sub Kegiatan	Rencana Tahun 2021				Catatan Penting	Prakiraan Maju Rencana Tahun 2022	
							Lokasi	Target Capaian Kerja		Kebutuhan Dana / Pagu Indikatif	Sumber Dana		Target Capaian Kinerja	Kebutuhan Dana/Pagu Indikatif
								Jml	Sat				
(1)					(2)	(3)	(4)	(5)		(6)	(7)	(8)	(9)	.(10)
2	.07	01			**PROGRAM PENUNJANG URUSAN PEMERINTAHAN DAERAH KABUPATEN/KOTA**	**Persentase kepuasan masyrakat terhadap kinerja pelayanan pemerintah daerah semakin meningkat**								
2	.07	01	2.01		**Perencanaan, Penganggaran, dan Evaluasi Kinerja Perangkat Daerah**	**Persentase kegiatan perencanaan pembangunan daerah**								
2	.07	01	2.01	01	Penyusunan Dokumen Perencanaan Perangkat Daerah	Terlaksananya Penyusunan Renja dan RKA SKPD	Disnakertran Kab.Tubaba	100	%	3.300.000	APBD		100%	3.630.000
2	.07	01	2.02		**Administrasi Keuangan Perangkat Daerah**	**Persentase pemenuhan pelayanan administrasi Keuangan**								-
2	.07	01	2.02	01	Penyediaan Gaji dan Tunjangan ASN	Tersedianya Gaji dan Tunjangan ASN	Disnakertran Kab.Tubaba	100	%	1.401.041.465	APBD		100%	1.541.145.612
2	.07	01	2.02	02	Penyediaan Administrasi Pelaksanaan Tugas ASN	Tersedianya Jasa Administrasi Keuangan	Disnakertran Kab.Tubaba	100	%	73.200.000	APBD		100%	80.520.000
2	.07	01	2.02	04	Koordinasi dan Pelaksanaan Akuntansi SKPD	Terlaksanaya Pelaporan Keuangan	Disnakertran Kab.Tubaba	100	%	4.200.000	APBD		100%	4.620.000
2	.07	01	2.01	06	Koordinasi dan Penyusunan Laporan Capaian Kinerja dan Ikhtisar Realisasi Kinerja SKPD	Terlaksananya laporan capaian kinerja & realisasi skpd	Disnakertran Kab.Tubaba	100	%	5.200.000	APBD		100%	5.720.000
2	.07	01	2.05		**Administrasi Kepegawaian Perangkat Daerah**									-
2	.07	01	2.05	02	Pengadaan Pakaian Dinas Beserta Atribut Kelengkapannya	Tersedianya Pakaian Dinas Beserta Perlengkapannya	Disnakertran Kab.Tubaba	100	%	6.500.000	APBD		100%	7.150.000
2	.07	01	2.06		**Administrasi Umum Perangkat Daerah**	**Persentase pemenuhan pelayanan administrasi Umum**								-
2	.07	01	2.06	01	Penyediaan Komponen Instalasi Listrik/Penerangan Bangunan Kantor	Terlaksananya Penyediaan komponen Instalasi Listrik	Disnakertran Kab.Tubaba	100	%	500.000	APBD		100%	550.000

2	.07	01	2.06	02	Penyediaan Peralatan dan Perlengkapan Kantor	Terlaksananya penyediaan PC dan Laptop	Disnakertran Kab.Tubaba	3	Unit	6.000.000	APBD		3 Unit	6.600.000
2	.07	01	2.06	03	Penyediaan Peralatan Rumah Tangga	Terlaksananya Peneydiaan Peralatan Rumah Tangga	Disnakertran Kab.Tubaba	100	%	1.500.000	APBD		100%	1.650.000
2	.07	01	2.06	04	Penyediaan Bahan Logistik Kantor	Terlaksananya Makan Minum Rapart	Disnakertran Kab.Tubaba	12	Bln	24.000.000	APBD		12 Bln	26.400.000
2	.07	01	2.06	05	Penyediaan Barang Cetakan dan Penggandaan	Terlaksanaya barang cetak dan penggandaan	Disnakertran Kab.Tubaba	100	%	2.000.000	APBD		100%	2.200.000
2	.07	01	2.06	09	Penyelenggaraan Rapat Koordinasi dan Konsultasi SKPD	Terlaksananya Rapat-Rapat Kordiansi dan Konsultasi Keluar daerah	Disnakertran Kab.Tubaba	90	%	30.000.000	APBD		90%	33.000.000
2	.07	01	2.07		**Pengadaan Barang Milik Daerah Penunjang Urusan Pemerintah Daerah**									
2	.07	01	2.07	01	Pengadaan Kendaraan Perorangan Dinas atau Kendaraan Dinas Jabatan	Tersedianya Kendaraan Dinas/Operasional	Disnakertran Kab.Tubaba	1	Unit	96.000.000	APBD		1 Unit	105.600.000
2	.07	01	2.08		**Penyediaan Jasa Penunjang Urusan Pemerintahan Daerah**									
2	.07	01	2.08	01	Penyediaan Jasa Surat Menyurat	Terlaksanaya penyediaan ATK	Disnakertran Kab.Tubaba	100	%	3.000.000	APBD		100%	3.300.000
2	.07	01	2.08	02	Penyediaan Jasa Komunikasi, Sumber Daya Air dan Listrik	Terlaksananya Jasa Komunikasi, Sumberdaya air dan listrik	Disnakertran Kab.Tubaba	90	%	14.400.000	APBD		90%	15.840.000
2	.07	01	2.08	03	Penyediaan Jasa Peralatan dan Perlengkapan Kantor	Tersedianya Jasa Perbaikan Peralatan Kerja	Disnakertran Kab.Tubaba	100	%	1.000.000			100%	1.100.000
2	.07	01	2.08	04	Penyediaan Jasa Pelayanan Umum Kantor	Telaksananya Jasa Kebrsihan kantor	Disnakertran Kab.Tubaba	100	%	1.200.000	APBD		100%	1.320.000
2	.07	01	2.09		**Pemeliharaan Barang Milik Daerah Penunjang Urusan Pemerintahan Daerah**									
2	.07	01	2.09	02	Penyediaan Jasa Pemeliharaan, Biaya Pemeliharaan, Pajak dan Perizinan Kendaraan Dinas Operasional atau Lapangan	Tersedianya BBM kendaraan dinas	Disnakertran Kab.Tubaba	90	%	37.000.000	APBD		90%	40.700.000

2	.07	01	2.09	02	Penyediaan Jasa Pemeliharaan, Biaya Pemeliharaan, Pajak dan Perizinan Kendaraan Dinas Operasional atau Lapangan	Terlaksanaya Pemeliharanan dan perizinana kendaraan dinas/pajak randis	Disnakertran Kab.Tubaba	90	%	1.000.000	APBD		90%	1.100.000
2	.07	03			**PROGRAM PELATIHAN KERJA DAN PRODUKTIVITAS TENAGA KERJA**	**Persentase Tenaga Kerja yang bekompeten / bersertifikat**								-
2	.07	03	2.01		**Pelaksanaa pelatihan berdasarkan unit kompetensi**	**Jumlah Pelatihan Kompentensi**								-
2	.07	03	2.01	01	proses pelaksanaan pendidikan dan pelatihan keterampilan bagi pencari kerja berdasarkan klaster kompetensi	Terlaksanya pelaksnanaan Pelatihan kompetensi	Disnakertran Kab.Tubaba	50	Orang	20.000.000	APBD		50 Orang	22.000.000
2	.07	03	2.03		**Perizinan dan Pendaftaran Lembaga Pelatihan Kerja**									
2	.07	03	2.03	01	Penyediaan Sumber Daya Perizinan Lembaga Pelatihan Kerja Secara Terintegritas	Tersedianya Sumber Daya Perizinan Lembaga Pelatihan Kerja Secara Terintegritas	Disnakertran Kab.Tubaba	100	%	15.000.000	APBD		100%	16.500.000
														-
2	.07	04			**PROGRAM PENEMPATAN TENAGA KERJA**	**Persentase angkatan kerja yang terdaftar dan berhasil di tempatkan**								-
2	.07	04	2.01		**Pelayanan Antarkerja di daerah kabupaten / kota**	**Jumlah Pencaker yang terdaftar**								-
2	.07	04	2.01	02	Pelayanan antar kerja	Terlaksananya pelayanan Pencaker	Disnakertran Kab.Tubaba	12	Bln	20.000.000	APBD		12 Bln	22.000.000
2	.07	04	2.03		**Pengelolaan Informasi Pasar Kerja**	**Jumlah Informasi pasar kerja**								-
2	.07	04	2.03	01	Pemeliharaan dan Oprasional Aplikasi Informasi Pasar Kerja Online	Terlaksanya pemeliharaan dan Oprasional aplikasi informasi pasar kerja	Disnakertran Kab.Tubaba	1	Keg	5.000.000	APBD		1 Keg	5.500.000
2	.07	04	2.03	02	Pelayanan dan Penyediaan Informasi pasar kerja Online	Terlaksanya pelayanan informasi pasar kerja	Disnakertran Kab.Tubaba	12	Bln	15.000.000	APBD		12 Bln	16.500.000
														-
2	.07	05			**PROGRAM HUBUNGAN INDUSTRIAL**	**Persesntase Penyelesaian Kasus perselisihan Hubungan industrial, selesai perjanjian bersama**								-

2	.07	05	2.01		**Pengesahan Peraturan Perusahaan dan pendaftaran perjanjian kerja bersama untuk perusahaan yang hanya beroprasi dalam 1 (satu) daerah kabupaten / kota**	**Jumlah Perusahaan yang melaksanakan peraturan dan perjanjian kerjasama**								-
2	.07	05	2.01	03	Penyelenggaraan Pendataan dan informasi sarana hubungan industrial dan jaminan sosial tenaga kerja	Terlaksanaya Pendataan dan informasi sarana hubungan industrial	Disnakertran Kab.Tubaba	1	Keg	15.000.000	APBD		1 Keg	16.500.000
2	.07	05	2.02		**Pencegahan dan penyelesaian perselisihan hubungan industrial, mogok kerja dan penutupan perusahaan di daerah kabupaten / kota**	**Jumlah Penyelesaiana perselisihan hubungan industrial**								-
2	.07	05	2.02	01	Pencegahan perselisihan hubungan industrial, mogok kerja, dan penutupan perusahaan yang berakibat / berdampak pada kepentingan di 1 (satu) daerah kabupaten/ kota	Terlaksananya Pencegahan perselisihan HI	Disnakertran Kab.Tubaba	12	Bln	15.000.000	APBD		12 Bln	16.500.000
2	.07	05	2.02	04	Pelaksanaan Oprasional Lembaga kerjasama tripartit daerah kabupaten / kota	Terlaksananya Oprasional Lembaga Kerjasama Tripartit	Disnakertran Kab.Tubaba	12	Bln	25.000.000	APBD		12 Bln	27.500.000
														-
3	32	02			**PROGRAM PERENCANAAN KAWASAN TRANSMIGRASI**	**Persentase Perencanaa pembangunan kawasan transmigrasi**								-
3	32	02	2.01		**Pencadangan Tanah Untuk Kawasan Transmigrasi**	**Jumlah pecadangan tanah untuk kawasan transmigrasi**								-
3	32	02	2.01	01	Identifikasi Potensi Kawasan Transmigrasi	terlaksnanya identifikasi potensi kawasan transmigrasi	Disnakertran Kab.Tubaba	1	Keg	20.000.000	APBD		1 Keg	22.000.000
JUMLAH										**1.861.041.465**				**2.047.145.612**

OPD : SEKRETARIAT DPRD

Kode					Urusan / Bidang Urusan / Program / Kegiatan / Sub Kegiatan	Indikator Kinerja Program / Kegiatan / Sub Kegiatan	Rencana Tahun 2021				Catatan Penting	Prakiraan Maju Rencana Tahun 2022	
							Lokasi	Target Capaian Kinerja		Kebutuhan Dana / Pagu Indikatif	Sumber Dana		Target Capaian Kinerja	Kebutuhan Dana/Pagu Indikatif
								Jml	Sat				
(1)					(2)	(3)	(4)	(5)		(6)	(7)	(8)	(9)	.(10)
4	02	01			**PROGRAM PENUNJANG URUSAN PEMERINTAH DAERAH**									
4	02	01	2.01		**Program Perencanaan dan Evaluasi Kinerja Perangkat Daerah**									
4	02	01	2.01	01	Penyusunan Renstra dan Renja Perangkat Daerah	Tersusunya Dokumen Renstra dan Renja Perangkat Daerah	Tubaba	4	keg	37.199.900	APBD		4	40.919.890
4	02	01	2.01	02	Penyusunan Program dan Kegiatan perangkat daerah dalam dokumen perencanaan	Tersusunnya Dokumen Program dan Kegiatan perangkat daerah dalam dokumen perencanaan	Tubaba	4	keg	34.799.900	APBD		4	38.279.890
4	02	01	2.02		**Program Administrasi Keuangan**					-				-
4	02	01	2.02	01	Penyediaan Gaji dan Tunjangan ASN	Tersedianya Gaji dan Tunjangan ASN	Tubaba	12	keg	1.842.600.017	APBD		12	2.026.860.019
4	02	01	2.02	04	Penyusunan Akuntasi Pelaporan Keuangan	Penyusunan Akuntasi Pelaporan Keuangan	Tubaba	12	keg	35.999.900	APBD		12	39.599.890
4	02	01	2.02	05	Pengelolaan dan Penyiapan Bahan Tanggapan Pemeriksaan	Pengelolaan dan Penyiapan Bahan Tanggapan Pemeriksaan	Tubaba	12	keg	42.226.600	APBD		12	46.449.260
4	02	01	2.02	06	Penyusunan Laporan Capaian Kinerja & Ikhtisar Realisasi SKPD	Penyusunan Laporan Capaian Kinerja & Ikhtisar Realisasi SKPD	Tubaba	12	keg	12.999.900	APBD		12	14.299.890
4	02	01	2.02	07	Penyusunan Laporan Keuangan Bulanan/Semesteran	Penyusunan Laporan Keuangan Bulanan/Semesteran	Tubaba	4	keg	24.460.000	APBD		4	26.906.000
4	02	01	2.02	08	Penyusunan Pelaporan Prognosis Realisasi Anggaran	Penyusunan Pelaporan Prognosis Realisasi Anggaran	Tubaba	4	keg	16.220.000	APBD		4	17.842.000
4	02	01	2.02	09	Penyusunan Pelaporan Keuangan Akhir Tahun	Penyusunan Pelaporan Keuangan Akhir Tahun	Tubaba	6	keg	21.600.000	APBD		6	23.760.000
4	02	01	2.03		**Program Administrasi Umum**					-				-
4	02	01	2.03	01	Penyediaan Jasa Surat Menyurat	Penyediaan Jasa Surat Menyurat	Tubaba	12	bulan	8.100.000	APBD		12	8.910.000

4	02	01	2.03	02	Penyediaan Jasa Komunikasi Sumber Daya Air Listrik	Penyediaan Jasa Komunikasi Sumber Daya Air Listrik	Tubaba	12 bulan	187.800.000	APBD		12	206.580.000
4	02	01	2.03	03	Penyediaan Jasa Peralatan dan Perlengkapan Kantor	Penyediaan Jasa Peralatan dan Perlengkapan Kantor	Tubaba		-	APBD			-
4	02	01	2.03	06	Penyediaan Jasa Pemeliharaan & Perizinan Kendaraan Dinas/Operasional	Penyediaan Jasa Pemeliharaan & Perizinan Kendaraan Dinas/Operasional	Tubaba	12 bulan	13.700.000	APBD		12	15.070.000
4	02	01	2.03	07	Penyediaan Jasa Administrasi Keuangan	Penyediaan Jasa Administrasi Keuangan	Tubaba	12 bulan	592.640.000	APBD		12	651.904.000
4	02	01	2.03	08	Penyediaan Jasa Kebersihan Kantor	Penyediaan Jasa Kebersihan Kantor	Tubaba	12 bulan	197.500.000	APBD		12	217.250.000
4	02	01	2.03	09	Penyediaan Jasa Perbaikan Peralatan Kerja	Penyediaan Jasa Perbaikan Peralatan Kerja	Tubaba	12 bulan	10.000.000	APBD		12	11.000.000
4	02	01	2.03	10	Penyediaan Alat Tulis Kantor	Penyediaan Alat Tulis Kantor	Tubaba	12 bulan	70.250.000	APBD		12	77.275.000
4	02	01	2.03	11	Penyediaan Barang Cetakan & Pengandaan	Penyediaan Barang Cetakan & Pengandaan	Tubaba	12 bulan	34.000.000	APBD		12	37.400.000
4	02	01	2.03	12	Penyediaan komponen Instalasi Listrik/Penerangan Bangunan Kantor	Penyediaan komponen Instalasi Listrik/Penerangan Bangunan Kantor	Tubaba	12 bulan	34.982.000	APBD		12	38.480.200
4	02	01	2.03	13	Penyediaan Peralatan & Perlengkapan Kantor	Penyediaan Peralatan & Perlengkapan Kantor	Tubaba		-	APBD			-
4	02	01	2.03	14	Penyediaan Peralatan Rumah Tangga	Penyediaan Peralatan Rumah Tangga	Tubaba		10.000.000	APBD			11.000.000
4	02	01	2.03	15	Penyediaan Bahan Bacaan & Peraturan Perundang-Undangan	Penyediaan Bahan Bacaan & Peraturan Perundang-Undangan	Tubaba	12 bulan	-	APBD		12	-
4	02	01	2.03	17	Penyediaan Makanan & Minuman	Penyediaan Makanan & Minuman	Tubaba	12 bulan	71.000.000	APBD		12	78.100.000
4	02	01	2.03	18	Rapat-rapat Koordinasi & Konsultasi Keluar Daerah	Rapat-rapat Koordinasi & Konsultasi Keluar Daerah	Tubaba	19 orang	249.865.800	APBD		19	274.852.380
4	02	01	2.03	20	Pengadaan Kendaraan Dinas/Operasional	Pengadaan Kendaraan Dinas/Operasional	Tubaba	4 buah	384.000.000	APBD		4	422.400.000
4	02	01	2.03	22	Pengadaan Perlengkapan gedung kantor	Pengadaan Perlengkapan gedung kantor	Tubaba	1 keg	-	APBD		1	-

4	02	01	2.03	24	Pengadaan Peralatan Gedung Kantor	Pengadaan Peralatan Gedung Kantor	Tubaba	1 keg	36.000.000	APBD		1	39.600.000
4	02	01	2.03	25	Pengadaan Meubeler	Pengadaan Meubeler	Tubaba		-	APBD			-
4	02	01	2.03	26	Pemeliharaan Rutin/Berkala Rumah Jabatan	Pemeliharaan Rutin/Berkala Rumah Jabatan	Tubaba	1 Keg	10.240.000	APBD		12	11.264.000
4	02	01	2.03	29	Pemeliharaan Rutin/Berkala Mobil Jabatan	Pemeliharaan Rutin/Berkala Mobil Jabatan	Tubaba	12 bulan	239.910.000	APBD		12	263.901.000
4	02	01	2.03	30	Pemeliharaan Rutin/Berkala Kendaraan Dinas Operasional	Pemeliharaan Rutin/Berkala Kendaraan Dinas Operasional	Tubaba	12 bulan	165.580.000	APBD		12	182.138.000
4	02	01	2.03	31	Pemeliharaan Rutin/Berkala Perlengkapan Rumah Jabatan/Dinas	Pemeliharaan Rutin/Berkala Perlengkapan Rumah Jabatan/Dinas	Tubaba		-	APBD			-
4	02	01	2.03	32	Pemeliharaan Rutin/Berkala Perlengkapan Gedung Kantor	Pemeliharaan Rutin/Berkala Perlengkapan Gedung Kantor	Tubaba		-	APBD			-
4	02	01	2.03	33	Pemeliharaan Rutin/Berkala Peralatan Rumah Jabatan/Dinas	Pemeliharaan Rutin/Berkala Peralatan Rumah Jabatan/Dinas	Tubaba		-	APBD			-
4	02	01	2.03	34	Pemeliharaan Rutin/Berkala Peralatan Gedung Kantor	Pemeliharaan Rutin/Berkala Peralatan Gedung Kantor	Tubaba	12 bulan	89.840.000	APBD		12	98.824.000
4	02	01	2.03	35	Pemeliharaan Rutin/Berkala Mebeleur	Pemeliharaan Rutin/Berkala Mebeleur	Tubaba		-	APBD			-
4	02	01	2.03	36	Rehabilitasi Sedang/Berat Rumah Jabatan	Rehabilitasi Sedang/Berat Rumah Jabatan	Tubaba		-	APBD			-
4	02	01	2.03	37	Rehabilitasi Sedang/Berat Rumah Dinas	Rehabilitasi Sedang/Berat Rumah Dinas	Tubaba		-	APBD			-
4	02	01	2.03	38	Rehabilitasi Sedang/Berat Rumah Gedung Kantor	Rehabilitasi Sedang/Berat Rumah Gedung Kantor	Tubaba		-	APBD			-
4	02	01	2.03	39	Rehabilitasi Sedang/Berat Mobil Jabatan	Rehabilitasi Sedang/Berat Mobil Jabatan	Tubaba		-	APBD			-

4	02	01	2.03	40	Rehabilitasi Sedang/Berat Kendaraan Dinas Operasional	Rehabilitasi Sedang/Berat Kendaraan Dinas Operasional	Tubaba		-	APBD			-
4	02	01	2.04		**Peningkatan Disiplin dan Kapasitas Sumber Daya Aparatur**				-				-
4	02	01	2.04	02	Pengadaan Pakaian Dinas Beserta Perlengkapannya	Pengadaan Pakaian Dinas Beserta Perlengkapannya	Tubaba	19 orang	49.000.000	APBD		19	53.900.000
4	02	01	2.04	04	Pengadaan Pakaian Korpri	Pengadaan Pakaian Korpri	Tubaba		-	APBD			-
4	02	01	2.04	05	Pengadaan Pakaian Khusus Hari Hari tertentu	Pengadaan Pakaian Khusus Hari Hari tertentu	Tubaba	19 orang	-	APBD		19	-
4	02	01	2.04	09	Pendidikan dan Pelatihan Formal	Pendidikan dan Pelatihan Formal	Tubaba	19 orang	132.785.200	APBD		19	146.063.720
4	02	01	2.04	10	Sosialisasi Peraturan Perundang-Undangan	Sosialisasi Peraturan Perundang-Undangan	Tubaba		-	APBD			-
4	02	01	2.04	11	Bimbingan Teknis Implementasi Peraturan Perundang-undangan	Bimbingan Teknis Implementasi Peraturan Perundang-undangan	Tubaba	19 orang	187.300.800	APBD		19	206.030.880
													-
4	02	02			**PROGRAM LAYANAN DAN ADMINISTRASI KEUANGAN**								-
4	02	02	2.01		**Layanan Administrasi DPRD**								-
4	02	02	2.01	01	Penyelenggaraan Administrasi, Ketatausahaan dan Kepegawaian DPRD	Penyelenggaraan Administrasi, Ketatausahaan dan Kepegawaian DPRD	Tubaba	12 bulan	44.010.000	APBD		12	48.411.000
4	02	02	2.01	02	Fasilitasi Rapat DPRD	Fasilitasi Rapat DPRD	Tubaba	12 bulan	-	APBD		12	-
4	02	02	2.01	03	Penyediaan Fasilitasi Fraksi DPRD	Penyediaan Fasilitasi Fraksi DPRD	Tubaba	6 fraksi	90.000.000	APBD		6	99.000.000
4	02	02	2.01	04	Pengadaan dan pemeliharaan Kebutuhan Rumah Tangga Pimpinan DPRD	Pengadaan dan pemeliharaan Kebutuhan Rumah Tangga Pimpinan	Tubaba	12 bulan	181.800.000	APBD		12	199.980.000
4	02	02	2.01	05	Pengadaan dan pemeliharan Sarana dan Prasarana Kantor DPRD	Pengadaan dan pemeliharan Sarana dan Prasarana Kantor DPRD	Tubaba	12 bulan	40.000.000	APBD		12	44.000.000
4	02	02	2.02		**Layanan Keuangan dan Kesejahteraan DPRD**				-				-

4	02	02	2.02	01	Penyediaan Administrasi Keuangan DPRD	Penyediaan Administrasi Keuangan DPRD	Tubaba	12 bulan	10.424.544.440	APBD		12	11.466.998.884
4	02	02	2.02	02	Penyediaan Pakaian Dinas dan Atribut DPRD	Penyediaan Pakaian Dinas dan Atribut DPRD	Tubaba	30 orang	615.000.000	APBD		30	676.500.000
4	02	02	2.02	03	Pelaksanaan Medical Check Up DPRD	Pelaksanaan Medical Check Up DPRD	Tubaba	30 orang	90.000.000	APBD		30	99.000.000
													-
4	02	03			**PRGRAM DUKUNGAN PELAKSANAAN TUGAS DAN FUNGSI DPRD**								-
4	02	03	2.01		**Pembentukan Perda dan Peraturan DPRD**								-
4	02	03	2.01	01	Penyusunan dan Pembahasan Program Pembentukan Peraturan Daerah	Penyusunan dan Pembahasan Program Pembentukan Peraturan Daerah	Tubaba		-	APBD			-
4	02	03	2.01	02	Pembahasan Rancangan Perda	Pembahasan Rancangan Perda	Tubaba	30 orang	1.548.870.000	APBD		30	1.703.757.000
4	02	03	2.01	03	Penyelenggaraan Kajian Perundang-Undangan	Penyelenggaraan Kajian Perundang-Undangan	Tubaba		-	APBD			-
4	02	03	2.01	04	Fasilitasi penyusunan Naskah Akademik	Fasilitasi penyusunan Naskah Akademik	Tubaba	3 buah	200.316.000	APBD		3	220.347.600
4	02	03	2.02		**Pembahasan Kebijakan Anggaran**				-				-
4	02	03	2.02	01	Pembahasan KUA dan PPAS	Pembahasan KUA dan PPAS	Tubaba	2 keg	44.999.900	APBD		2	49.499.890
4	02	03	2.02	02	Pembahasan KUPA dan PPAS Perubahan	Pembahasan KUPA dan PPAS Perubahan	Tubaba	2 keg	44.999.900	APBD		2	49.499.890
4	02	03	2.02	03	Pembahasan APBD	Pembahasan APBD	Tubaba	1 keg	44.999.900	APBD		1	49.499.890
4	02	03	2.02	04	Pembahasan APBD Perubahan	Pembahasan APBD Perubahan	Tubaba	1 keg	44.999.900	APBD		1	49.499.890
4	02	03	2.02	05	Pembahasan Laporan Semesteran	Pembahasan Laporan Semesteran	Tubaba	1 keg	44.999.900	APBD		1	49.499.890
4	02	03	2.02	06	Pembahasan Peranggungjawaban APBD	Pembahasan Peranggungjawaban APBD	Tubaba	2 keg	59.352.000	APBD		2	65.287.200
4	02	03	2.03		**Pengawasan Penyelenggaraan Pemerintahan**				-				-
4	02	03	2.03	01	Pengawasan Urusan Pemerintahan Bidang Pemerintahan & Hukum	Pengawasan Urusan Pemerintahan Bidang Pemerintahan & Hukum	Tubaba	2 keg	61.370.000	APBD		2	67.507.000

4	02	03	2.03	02	Pengawasan Urusan Pemerintahan Bidang Infrastruktur	Pengawasan Urusan Pemerintahan Bidang Infrastruktur	Tubaba	2 keg	61.999.900	APBD		2	68.199.890
4	02	03	2.03	03	Pengawasan Urusan Pemerintahan Bidang Kesejahteraan Rakyat	Pengawasan Urusan Pemerintahan Bidang Kesejahteraan Rakyat	Tubaba	2 keg	59.779.900	APBD		2	65.757.890
4	02	03	2.03	04	Pengawasan Urusan Pemerintahan Bidang Perekonomian	Pengawasan Urusan Pemerintahan Bidang Perekonomian	Tubaba	2 keg	59.779.900	APBD		2	65.757.890
4	02	03	2.03	05	Pengawasan Urusan Pemerintahan Bidang Sumbaer Daya Alam	Pengawasan Urusan Pemerintahan Bidang Sumbaer Daya Alam	Tubaba	2 keg	61.999.900	APBD		2	68.199.890
4	02	03	2.03	06	Pengawasan TLHP oleh BPK	Pengawasan TLHP oleh BPK	Tubaba	2 keg	35.999.900	APBD		2	39.599.890
4	02	03	2.03	07	Pengawasan Penggunaan Anggaran	Pengawasan Penggunaan Anggaran	Tubaba	2 keg	35.999.900	APBD		2	39.599.890
4	02	03	2.04		**Peningkatan Kapasitas DPRD**				-				-
4	02	03	2.04	01	Orientasi DPRD	Orientasi DPRD	Tubaba		-	APBD			-
4	02	03	2.04	02	Bimbingan Teknis DPRD	Bimbingan Teknis DPRD	Tubaba	90 orang	2.459.147.100	APBD		90	2.705.061.810
4	02	03	2.04	03	Publikasi dan Dokumentasi Dewan	Publikasi dan Dokumentasi Dewan	Tubaba	12 bulan	49.500.000	APBD		12	54.450.000
4	02	03	2.04	05	Penyediaan Tenaga Ahli Fraksi	Penyediaan Tenaga Ahli Fraksi	Tubaba	6 fraksi	144.000.000	APBD		6	158.400.000
4	02	03	2.04	06	Penyusunan Program Kerja DPRD	Penyusunan Program Kerja DPRD	Tubaba	1 keg	481.480.000	APBD		1	529.628.000
4	02	03	2.05		**Penyerapan dan Penghipunan Aspirasi Masyarakat**				-				-
4	02	03	2.05	01	Kunjungan Kerja Dalam Daerah	Kunjungan Kerja Dalam Daerah	Tubaba	30 orang	1.615.734.000	APBD		30	1.777.307.400
4	02	03	2.05	02	Penyusunan Pokok-Pokok Pikiran DPRD	Penyusunan Pokok-Pokok Pikiran DPRD	Tubaba	1 keg	37.199.900	APBD		1	40.919.890
4	02	03	2.05	03	Pelaksanaan Reses	Pelaksanaan Reses	Tubaba	3 keg	1.648.500.000	APBD		3	1.813.350.000
4	02	03	2.06		**Pelaksanaan dan Pengawasan Kode Etik DPRD**				-				-

4	02	03	2.06	01	Penyusunan Kode Etik DPRD	Penyusunan Kode Etik DPRD	Tubaba		-	APBD			-
4	02	03	2.06	02	Pengawasan Kode Etik DPRD	Pengawasan Kode Etik DPRD	Tubaba		-	APBD			-
4	02	03	2.07		**Pembahasan Kerja Sama Daerah**				-				-
4	02	03	2.07	02	Penyusunan Bahan Komunikasi dan Publikasi	Penyusunan Bahan Komunikasi dan Publikasi	Tubaba		-	APBD			-
4	02	03	2.08		**Fasilitasi Tugas Pimpinan DPRD**				-				-
4	02	03	2.08	01	Koordinasi & Konsultasi Pelaksanaan Tugas DPRD	Koordinasi & Konsultasi Pelaksanaan Tugas DPRD	Tubaba	30 orang	2.557.454.200	APBD		30	2.813.199.620
4	02	03	2.08	02	Penyusunan Kinerja Pimpinan DPRD	Penyusunan Kinerja Pimpinan DPRD	Tubaba	1 keg	108.728.100	APBD		1	119.600.910
4	02	03	2.08	03	Pelaksanaan Undangan DPRD	Pelaksanaan Undangan DPRD	Tubaba	30 orang	426.979.800	APBD		30	469.677.780
JUMLAH									**28.267.144.457**				**31.093.858.903**

OPD : BADAN PERENCANAAN PEMBANGUNAN DAERAH

Kode					Urusan / Bidang Urusan / Program / Kegiatan / Sub Kegiatan	Indikator Kinerja Program / Kegiatan / Sub Kegiatan	Rencana Tahun 2021				Catatan Penting	Prakiraan Maju Rencana Tahun 2022	
							Lokasi	Target Capaian Kinerja	Kebutuhan Dana / Pagu Indikatif	Sumber Dana		Target Capaian Kinerja	Kebutuhan Dana/Pagu Indikatif
(1)					(2)	(3)	(4)	(5)	(6)	(7)	(8)	(9)	.(10)
5	**01**	**01**			**PROGRAM PENUNJANG URUSAN PEMERINTAH DAERAH**								
5	01	01	2		**Perencanaan dan Evaluasi Kinerja Perangkat Daerah**								
5	01	01	2	01	Penyusunan Program dan Kegiatan Perangkat Daerah dalam Dokumen Perencanaan	Tersusunnya dokumen Renja OPD	Kab.TUBABA	2 dok	20.000.000	APBD		2 dok	22.000.000
5	01	01	2	05	Evaluasi Kinerja Perangkat Daerah	Terlaksananya Evaluasi Laporan Kinerja Pemerintah Daerah	Kab.TUBABA	100%	35.000.000	APBD		100%	38.500.000
5	01	01	2		**Administrasi Keuangan**								-
5	01	01	2	01	Penyediaan Gaji dan Tunjangan ASN	Tersedianya Gaji dan Tunjangan ASN	Kab.TUBABA	12 Bln	4.164.133.462	APBD		1 dok	4.580.546.808
5	01	01	2	06	Penyusunan Laporan Capaian Kinerja dan Ikhtisar Realisasi Kinerja SKPD	Tersusunnya Laporan capaian Kinerja dan Ikhtisar Realisasi Kinerja SKPD	Kab.TUBABA	1 dok	25.000.000	APBD		1 dok	27.500.000
5	01	01	2	07	Penyusunan Laporan Keuangan Bulanan/Semesteran	Tersusunnya Laporan Keuangan Bulanan/Semesteran	Kab.TUBABA	1 dok	20.000.000	APBD		1 dok	22.000.000
5	01	01	2	09	Penyusunan Pelaporan Keuangan Akhir Tahun	Tersusunnya Laporan Keuangan Akhir Tahun	Kab.TUBABA	1 dok	20.000.000	APBD		1 dok	22.000.000
5	01	01	2		**Administrasi Umum**								-
5	01	01	2	02	Penyediaan Jasa Komunikasi Sumber Daya Air dan Listrik	Tersedianya Jasa Komunikasi Sumber Daya Air dan Listrik	Kab.TUBABA	12 Bulan	73.800.000	APBD		12 Bulan	81.180.000
5	01	01	2	04	Penyediaan Jasa Jaminan Pemeliharaan Kesehatan PNS	Tersedianya Jasa Jaminan Pemeliharaan Kesehatan PNS	Kab.TUBABA	12 Bulan	-	APBD		12 Bulan	-
5	01	01	2	07	Penyediaan Jasa Administrasi Keuangan	Tersedianya Jasa Administrasi Keuangan	Kab.TUBABA	12 Bulan	146.520.000	APBD		12 Bulan	161.172.000

(1)					(2)	(3)	(4)	(5)	(6)	(7)	(8)	(9)	.(10)
5	01	01	2	08	Penyediaan Jasa Kebersihan Kantor	Tersedianya Jasa Kebersihan Kantor	Kab.TUBABA	12 Bulan	40.800.000	APBD		12 Bulan	44.880.000
5	01	01	2	10	Penyediaan Alat Tulis Kantor	Tersedianya Alat Tulis Kantor	Kab.TUBABA	12 Bulan	94.962.000	APBD		12 Bulan	104.458.200
5	01	01	2	11	Penyediaan Barang Cetak dan Pengadaan	Tersedianya Barang Cetak dan Pengadaan	Kab.TUBABA	12 Bulan	84.999.100	APBD		12 Bulan	93.499.010
5	01	01	2	12	Penyediaan Komponen Instalasi Listrik/Penerangan Bangunan Kantor	Tersedianya Komponen Instalasi Listrik / Penerangan Bangunan Kantor	Kab.TUBABA	12 Bulan	20.000.000	APBD		12 Bulan	22.000.000
5	01	01	2	13	Penyediaan Peralatan dan Perlengkapan Kantor	Tersedianya Peralatan dan Perlengkapan Kantor	Kab.TUBABA	12 Bulan	80.000.000	APBD		12 Bulan	88.000.000
5	01	01	2	14	Penyediaan Peralatan Rumah Tangga	Tersedianya Peralatan Rumah Tangga	Kab.TUBABA	12 Bulan	8.000.000	APBD		12 Bulan	8.800.000
5	01	01	2	15	Penyediaan Bahan Bacaan dan Peraturan Perundang-Undang	Tersedianya Bahan Bacaan dan Peraturan Perundang-Undang	Kab.TUBABA	12 Bulan	-	APBD		12 Bulan	-
5	01	01	2	17	Penyediaan Makanan dan Minuman	Tersedianya Makanan dan Minuman	Kab.TUBABA	12 Bulan	251.870.000	APBD		12 Bulan	277.057.000
5	01	01	2	18	Rapat-rapat Koordinasi dan Konsultasi ke Luar Daerah	Terlaksananya Rapat-rapat Koordinasi dan Konsultasi ke Luar Daerah	Kab.TUBABA	12 Bulan	224.853.000	APBD		12 Bulan	247.338.300
5	01	01	2	20	Pengadaan Kendaraan Dinas/operasional	Terlaksananya Pengadaan Kendaraan Dinas/operasional	Kab.TUBABA	2 Unit	166.200.000	APBD		12 Bulan	182.820.000
5	01	01	2	28	Pemeliharaan Rutin/Berkala Gedung Kantor	Terpeliharanya secara Rutin/Berkala Gedung Kantor	Kab.TUBABA	1 Paket	22.100.000	APBD		12 Bulan	24.310.000
5	01	01	2	30	Pemelihara Rutin/Berkala Kendaraan Dinas/operasional	Terpeliharanya secara Rutin/Berkala Kendaraan Dinas/operasional	Kab.TUBABA	12 Bulan	170.046.000	APBD		12 Bulan	187.050.600
5	01	01	2	34	Pemelihara Rutin/Berkala Peralatan Gedung Kantor	Terpeliharanya secara Rutin/Berkala Peralatan Gedung Kantor	Kab.TUBABA	12 Bulan	27.100.000	APBD		12 Bulan	29.810.000
5	01	01	2		**Peningkatan Disiplin dan Kapasitas Sumber Daya Aparatur**								-
5	01	01	2	02	Pengadaan Pakaian Dinas Beserta Kelengkapanya	Tersedianya Pakaian Dinas Beserta Kelengkapanya	Kab.TUBABA	60 Stel	48.750.000	APBD		12 Bulan	53.625.000
5	01	01	2	09	Pendidikan dan Pelatihan Formal	Terlaksananya Pendidikan dan Pelatihan Formal	Kab.TUBABA	1 Keg	40.000.000	APBD		12 Bulan	44.000.000

(1)					(2)	(3)	(4)	(5)	(6)	(7)	(8)	(9)	.(10)
5					**UNSUR PENUNJANG URUSAN PEMERINTAH**								
5	01				**PERENCANAAN**								
5	01	02			**PROGRAM PERENCANAAN,PENGENDALIAN DAN EVALUASI PEMBANGUNAN DAERAH**								
5	01	02	2		**Koordinasi Perencanaan Pembangunan Daerah**								
5	01	02	2	01	Koordinasi Penyusunan Dokumen Perencanaan Pembangunan Daerah (RPJPD,RPJMD DAN RKPD) Kabupaten	Tersusunnya Dokumen Perencanaan Pembangunan Daerah (RPJPD,RPJMD DAN RKPD) Kabupaten	Kab.TUBABA	1 dok	180.000.000	APBD		1 DOK	198.000.000
5	01	02	2.01	02	Koordinasi Penyusunan Dokumen Perencanaan Pembangunan Daerah (RPJPD,RPJMD DAN RKPD) Tingkat Kecamatan	Terselenggaranya Penyusunan Dokumem Perencanaan Pembangunan Daerah (RPJPD,RPJMD DAN RKPD) Tingkat Kecamatan	Kab.TUBABA	100%	-	APBD		100%	-
5	01	02	2.01	03	Koordinasi Pelaksana Musrenbang Kabupaten	Terlaksananya Musrenbang Kabupaten	Kab.TUBABA	100%	199.999.900	APBD		100%	219.999.890
5	01	02	2.01	04	koordinasi Pelaksana Froum Perangkat Daerah/ Lintas Perangkat Daerah	Terlaksananya Froum Perangkat Daerah/Lintas Perangkat Daerah	Kab.TUBABA	100%	40.000.000	APBD		100%	44.000.000
6	01	02	2.01	07	Pengelola Data dan Informasi Pembangunan Daerah	Tersedianya Data Pembangunan dan Informasi Kabupaten TUBABA	Kab.TUBABA	1 dok	50.000.000	APBD		1 dok	55.000.000
7	01	02	2.01	09	Pengumpulan dan Analisis Data dan Informasi Pembangunan untuk Perencanaan Pembangunan Daerah	Terkumpulnya Data Kabupaten Tulang Bawang Barat	Kab.TUBABA	3 dok	300.000.000	APBD		3 dok	330.000.000
5	01	02	2.02		**Perencanaan Pengadaan Pembangunan Daerah**								-
5	01	02	2.02	02	Koordinasi dan Sinkronisasi Kebijakan Penganggaran di Daerah	Tersusunnya Kebijakan Penganggaran di Daerah	Kab.TUBABA	100%	110.000.000	APBD		100%	121.000.000

(1)					(2)	(3)	(4)	(5)	(6)	(7)	(8)	(9)	.(10)
5	01	02	2.03		**Pengendalian,Evaluasi dan Pelaporan Pembangunan Daerah**								-
5	01	02	2.03	01	Monitoring Program dan Kegiatan Perangkat Daerah	Terlaksananya Monitoring Penyusunan Pelaporan Capaian Pembangunan Daerah	Kab.TUBABA	1 dok	30.000.000	APBD		1 dok	33.000.000
5	01	02	2.03	03	Evaluasi Capaian Program/Kegiatan Perangkat Daerah	Terlaksananya Evaluasi Capaian Program/Kegiatan Perangkat Daerah	Kab.TUBABA	12 bln	40.000.000	APBD		12 bln	44.000.000
5	01	02	2.03	04	Penyusunan Pelaporan Capaian Pembangunan Daeah	Penyusunan Pelaporan Capaian Pembangunan Daerah	Kab.TUBABA	1 dok	80.000.000	APBD		1 dok	88.000.000
													-
5	**01**	**03**			**PROGRAM PERENCANAAN PEMERINTAH DAN PEMBANGUNAN MANUSIA**								
5	01	03	2.01		**Fasilitasi dan Monev Penyusunan Dokumen Perencanaan Bidang Pemerintahan**								
5	01	03	2.01	01	Koordinasi penyusunan Dokumen Perencanaan Pembangunan Daerah (RPJP,RPJMD,dan RKPD) Bidang Pemerintah	Dokumen Perencanaan Pembangunan Bidang Sosial dan Budaya	Kab.TUBABA	6 Dokumen	150.000.000	APBD		6 Dokumen	165.000.000
5	01	03	2.01	03	Pelaksanaan Monitoring dan Evaluasi Pembangunan Daerah (RPJPD,RPJMD,dan EKPD) Bidang Pemerintahan	Data Fasilitasi Aksi Daerah	Kab.TUBABA	4 Dokumen	67.260.000	APBD		4 Dokumen	73.986.000
5	01	03	2.02		**Fasilitasi dan Monev Penyusunan Dokumen Perencanaan Bidang Pembangunan Manusia**								-
5	01	03	2.02	01	Koordinasi penyusunan Dokumen Perencanaan Pembangunan Daerah (RPJP,RPJMD,dan RKPD) Bidang Pembangunan Manusia	Data OPD Koordinasi Sosial Budaya	Kab.TUBABA	1 Buku	66.000.000	APBD		1 Buku	72.600.000
5	01	03	2.03		**Fasilitasi dan Monev Penyusunan Dokumen Perencanaan Bidang Kesejahteraan Masyarakat**								-

(1)					(2)	(3)	(4)	(5)	(6)	(7)	(8)	(9)	.(10)
5	01	03	2.03	01	Koordinasi penyusunan Dokumen Perencanaan Pembangunan Daerah (RPJP,RPJMD,dan RKPD) Bidang Kesejahteraan Masyarakat	Buku LP2KD	Kab.TUBABA	5 Laporan/Dokumen	66.740.000	APBD		5 Laporan/Dokumen	73.414.000
5	01	04			**PROGRAM PERENCANAAN PEREKONOMIAN DAN SUMBER DAYA ALAM**								
5	01	04	2.01		**Fasilitasi dan Monev Penyusunan Dokumen Perencanaan Bidang Perekonomian**								
5	01	04	2.01	01	Koordinasi penyusunan Dokumen Perencanaan Pembangunan Daerah (RPJP,RPJMD,dan RKPD) Bidang Ekonomi	Dokumen Perencanaan dan Pendamping Pembangunan Bidang Ekonomi	Kab.TUBABA	1 Dokumen	90.000.000	APBD		1 Dokumen	99.000.000
5	01	04	2.01	03	Pelaksanaan Monitoring dan Evaluasi Pembangunan Daerah (RPJPD,RPJMD,dan EKPD) Bidang Perekonomian	Dokumen / Buku Inflasi daerah Kabupaten Tulang Bawang Barat Dokumen / Buku Survey Indeks Kepuasan Masyarakat	Kab.TUBABA	2 Buku	110.000.000	APBD		2 Buku	121.000.000
5	01	04	2.02		**Fasilitasi dan Monev Penyusunan Dokumen Perencanaan Bidang Ekonomi Kreatif**								-
5	01	04	2.02	01	Koordinasi penyusunan Dokumen Perencanaan Pembangunan Daerah (RPJP,RPJMD,dan RKPD) Bidang Ekonomi Kreatif	- Dokumen Fasilitasi Bantuan dana CSR '- Dokumen Study Pengembangan Peningkatan Nilai Tambahan Hasil Pertanian	Kab.TUBABA	2 Dokumen	100.000.000	APBD		2 Dokumen	110.000.000
5	01	05			**PROGRAM PERENCANAAN INFRASTRUKTUR DAN KEWILAYAHAN**								
5	01	05	2.01		**Fasilitasi dan Monev Penyusunan Dokumen Perencanaan Bidang Sumber Daya Air dan Lingkungan Hidup**								

(1)					(2)	(3)	(4)	(5)	(6)	(7)	(8)	(9)	.(10)
5	01	05	2.01	01	Koordinasi penyusunan Dokumen Perencanaan Pembangunan Daerah (RPJP,RPJMD,dan RKPD) Bidang Sumber Air dan Lingkungan Hidup	Tersedianya Data Sumber Daya Air	Kab.TUBABA	1 dokumen	50.000.000	APBD		1 Dokumen	55.000.000
						Tersedianya Data Sumber Daya Lahan							
						Tersedianya Data Sumber Daya Mineral dan Pertambangan							
5	01	05	2.01	03	Pelaksanaan Monitoring dan Evaluasi Pembangunan Daerah (RPJPD,RPJMD,dan RKPD) Bidang Sumber Daya Air dan Lingkungan Hidup	Terlaksananya Pendampingan Percepatan Sanitasi(Implementasi Strategis Sanitasi)&(Operasional PAMSIMAS/AMPL)	Kab.TUBABA	100%	100.000.000	APBD		100%	110.000.000
5	01	05	2.02		**Fasilitasi dan Monev Penyusunan Dokumen Perencanaan Bidang Kebinamargaan dan Perhubungan**								-
5	01	05	2.02	01	Koordinasi Penyusunan Dokumen Perencanaan Pembangunan Daerah (RPJPD,RPJMD dan RKPD) Bidang Kebinamargaan dan Perhubungan	Tersedianya Dokumen Perencanaan berupa Tata Transportasi Lokal (TATRALOK) DAN Rencana Induk Jaringan Lalu Lintas dan Angkutan Jalan	Kab.TUBABA	2 Dokumen	66.600.000	APBD		2 Dokumen	73.260.000
5	01	05	2.02	03	Pelaksanaan Monitoring dan Evaluasi Penyusunan Dokumen Perencanaan Pembangunan Daerah (RPJPD,RPJMD dan RKPD) Bidang Kebinamargaan dan Perhubungan	Tersedianya Dokumen Perencanaan berupa Tata Transportasi Lokal (TATRALOK) DAN Rencana Induk Jaringan Lalu Lintas dan Angkutan Jalan	Kab.TUBABA	2 Dokumen	50.000.000	APBD		2 Dokumen	55.000.000
5	01	05	2.03		**Fasilitasi dan Monev Penyusunan Dokumen Perencanaan Bidang Keciptakaryaan dan Wilayahan**								-
5	01	05	2.03	01	Koordinasi Penyusunan Dokumen Perencanaan Pembangunan Daerah (RPJPD,RPJMD dan RKPD) Bidang Keciptakarya dan Kewiliyahan	Tersusunnyqa Data Kawasan Rawan Bencana	Kab.TUBABA	1 dok	83.400.000	APBD		1 dok	91.740.000
						Tersusunnya dan terintergrasinya Data Base Peta dan Informasi Data Spasial Kabupaten Tulang Bawang Barat	Kab.TUBABA	1 Sofware				1 Sofware	-

(1)					(2)	(3)	(4)	(5)	(6)	(7)	(8)	(9)	.(10)
5	01	05	2.03	03	Pelaksanaan Monitoring dan Evaluasi Penyusunan Dokumen Perencanaan Pembangunan Daerah (RPJPD,RPJMD dan RKPD) Bidang Keciptakaryaan dan kewilayahan	Tersedianya Dokumen Perencanaan Kota	Kab.TUBABA	1 dok	50.000.000	APBD		1 dok	55.000.000
5	05				**PENELITIAN DAN PENGEMBANGAN**								-
5	05	02			**PROGRAM PENELITIAN DAN PENGEMBANGAN DAERAH**								-
5	05	02	2.01		**Penelitian dan Pengembangan Bidang Penyelengaraan Pemerintahan dan Pengkajian Peraturan**								-
5	05	02	2.01	12	Pengelola Data Kelitbangan dan Peraturan	Publikasi Jurnal Kelitbangan	Kab.TUBABA	4 dok	250.000.000	APBD		4 dok	275.000.000
5	05	02	2.02		**Penelitian dan Pengembangan Bidang Sosial Kependudukan**								-
5	05	02	2.02	10	Penelitian dan Pengembangan Partisipasi Masyarakat	Terlaksananya Penelitian dan Pengembangan Partisipasi Masyarakat	Kab.TUBABA	1 Keg	200.000.000	APBD		1 Keg	220.000.000
5	05	02	2.03		**Penelitian dan Pengembangan Bidang Ekonomi dan Pembangunan**								-
5	05	02	2.03	01	Penelitian dan Pengembangan Koperasi, Usaha Kecil dan Menengah	Terlaksananya Penelitian dan Pengembangan Koperasi, Usaha Kecil dan Menengah	Kab.TUBABA	1 Keg	150.000.000	APBD		1 Keg	165.000.000
5	05	02	2.03	04	Penelitian dan Pengembangan Pertanian, Perkebunan dan Pangan	Terlaksananya Penelitian dan Pengembangan Pertanian, Perkebunan dan Pangan	Kab.TUBABA	1 Keg	300.000.000	APBD		1 Keg	330.000.000
JUMLAH									**8.764.133.462**				**-**

OPD : BADAN PENGELOLAAN KEUANGAN DAN ASET DAERAH

Kode					Urusan / Bidang Urusan / Program / Kegiatan / Sub Kegiatan	Indikator Kinerja Program / Kegiatan / Sub Kegiatan	Rencana Tahun 2021				Catatan Penting	Prakiraan Maju Rencana Tahun 2022	
							Lokasi	Target Capaian Kerja		Kebutuhan Dana / Pagu Indikatif	Sumber Dana		Target Capaian Kinerja	Kebutuhan Dana/Pagu Indikatif
								Jml	Sat				
(1)					(2)	(3)	(4)	(5)		(6)	(7)	(8)	(9)	.(10)
5	02	01			**PROGRAM PENUNJANG URUSAN PEMERINTAH DAERAH**									
5	02	01	2.01		**Perencanaan dan Evaluasi Kinerja Perangkat Daerah**									
5	02	01	2.01	01	Penyusunan Renstra dan Renja Perangkat Daerah	Jumlah Dokumen Renstra dan Renja BPKAD	BPKAD Kab.Tubaba	2	Dok	15.000.000	APBD			16.500.000
5	02	01	2.01	02	Penyusunan Program dan Kegiatan Perangkat Daerah Dalam Dokumen Perencanaan	Jumlah Dokumen Perencanaan BPKAD	BPKAD Kab.Tubaba	1	Dok	20.000.000	APBD			22.000.000
5	02	01	2.01	03	Penyusunan Dokumen Evaluasi Perangkat Daerah	Jumlah Dokumen Evaluasi Perangkat Daerah	BPKAD Kab.Tubaba	1	Dok	15.000.000	APBD			16.500.000
5	02	01	2.02		**Administrasi Keuangan**									-
5	02	01	2.02	01	Penyediaan gaji dan tunjangan ASN	Jumlah Dokumen Daftar Gaji dan Tunjangan ASN BPKAD	BPKAD Kab.Tubaba	14	Bln	14.703.901.964	APBD			16.174.292.160
5	02	01	2.02	07	Penyusunan Laporan Keuangan Bulanan / Semesteran	Jumlah Dokumen Laporan Keuangan Bulanan/Semesteran BPKAD	BPKAD Kab.Tubaba	16	Dok	30.000.000	APBD			33.000.000
5	02	01	2.02	09	Penyusunan Pelaporan Keuangan Akhir Tahun	Jumlah Dokumen Laporan Keuangan Akhir Tahun BPKAD	BPKAD Kab.Tubaba	1	Dok	20.240.000	APBD			22.264.000
5	02	01	2.03		**Administrasi Umum**									-
5	02	01	2.03	01	Penyediaan Jasa Surat Menyurat	Jumlah Bulan Pemenuhan Kebutuhan Jasa Surat Menyurat	BPKAD Kab.Tubaba	12	Bln	14.700.000	APBD			16.170.000
5	02	01	2.03	02	Penyediaan Jasa Komunikasi, Sumber Daya Air dan Listrik	Jumlah Bulan Pemenuhan Kebutuhan Jasa Komunikasi, Sumber Daya Air, Listrik	BPKAD Kab.Tubaba	12	Bln	70.000.000	APBD			77.000.000

5	02	01	2.03	03	Penyediaan Jasa Peralatan dan Perlengkapan Kantor	Jumlah Bulan Penyediaan Jasa Peralatan dan Perlengkapan Kantor BPKAD	BPKAD Kab.Tubaba	12	Bln	-				-
5	02	01	2.03	06	Penyediaan Jasa Pemeliharaan dan Perizinan Kendaraan Dinas/Operasional	Jumlah Kendaraan Dinas/Operasional yang dibayarkan Perizinan/Pajak oleh BPKAD	BPKAD Kab.Tubaba	5	Kendaraan	306.250.000	APBD			336.875.000
5	02	01	2.03	07	Penyediaan Jasa Administrasi Keuangan	Jumlah Bulan Pemenuhan Kebutuhan Administrasi Keuangan BPKAD	BPKAD Kab.Tubaba	12	Bln	111.510.000	APBD			122.661.000
5	02	01	2.03	08	Penyediaan Jasa Kebersihan Kantor	Jumlah Bulan Pemenuhan Kebutuhan Kebersihan Kantor BPKAD	BPKAD Kab.Tubaba	12	Bln	53.550.000	APBD			58.905.000
5	02	01	2.03	09	Penyediaan Jasa Perbaikan Peralatan Kerja	Jumlah Bulan Penyediaan Jasa Perbaikan Peralatan Kerja	BPKAD Kab.Tubaba	12	Bln	12.000.000	APBD			13.200.000
5	02	01	2.03	10	Penyediaan Alat Tulis Kantor	Jumlah Bulan Pemenuhan Kebutuhan Alat Tulis Kantor BPKAD	BPKAD Kab.Tubaba	12	Bln	76.467.000	APBD			84.113.700
5	02	01	2.03	11	Penyediaan Barang Cetakan dan Penggandaan	Jumlah Bulan Pemenuhan Kebutuhan Barang Cetakan dan Penggandaan	BPKAD Kab.Tubaba	12	Bln	78.594.000	APBD			86.453.400
5	02	01	2.03	12	Penyediaan Komponen Instalasi Listrik/Penerangan Bangunan Kantor	Jumlah Bulan Tersedianya Komponen Instalasi Listrik/Penerangan Bangunan Kantor BPKAD	BPKAD Kab.Tubaba	12	Bln	18.003.000	APBD			19.803.300
5	02	01	2.03	13	Penyediaan Peralatan dan Perlengkapan Kantor	Jumlah Peralatan dan Perlengkapan Kantor Yang Dibutuhkan	BPKAD Kab.Tubaba	1	Gedung Kantor	-				-

5	02	01	2.03	14	Penyediaan Peralatan Rumah Tangga	Jumlah Bulan Pemenuhan Kebutuhan Peralatan Rumah Tangga yang Dibutuhkan dikantor BPKAD	BPKAD Kab.Tubaba	12	Bln	42.000.000	APBD			46.200.000
5	02	01	2.03	16	Penyediaan Bahan Logistik Kantor	Jumlah Bulan Pemenuhan Kebutuhan Logistik Kantor BPKAD	BPKAD Kab.Tubaba	12	Bln	-				-
5	02	01	2.03	17	Penyediaan Makan dan Minum	Jumlah Bulan Pemenuhan Kebutuhan Makanan dan Minuman Rapat BPKAD	BPKAD Kab.Tubaba	12	Bln	158.945.000	APBD			174.839.500
5	02	01	2.03	18	Rapat-Rapat Koordinasi dan Konsultasi ke Luar Daerah	Jumlah Bulan Pemenuhan Kebutuhan Rarat-Rapat Koordinasi dan Konsultasi Ke Luar Daerah	BPKAD Kab.Tubaba	12	Bln	96.741.000	APBD			106.415.100
5	02	01	2.03	20	Pengadaan Kendaraan Dinas/Operasional	Jumlah Kendaraan Sewa BPKAD	BPKAD Kab.Tubaba	2	Kendaraan Sewa	-				-
5	02	01	2.03	22	Pengadaan Perlengkapan Gedung Kantor	Jumlah Bulan Penyediaan Perlengkapan Gedung Kantor Yang dibutuhkan	BPKAD Kab.Tubaba	12	Bln	-				-
5	02	01	2.03	24	Pengadaan Peralatan Gedung Kantor	Jumlah Bulan Penyediaan Peralatan Gedung Kantor Yang dibutuhkan	BPKAD Kab.Tubaba	12	Bln	-				-
5	02	01	2.03	28	Pemeliharaan Rutin/Berkala Gedung/Kantor	Jumlah Gedung Kantor Yang dipelihara Dengan Baik	BPKAD Kab.Tubaba	1	Gedung Kantor	-				-
5	02	01	2.03	30	Pemeliharaan Rutin/Berkala Kendaraan Dinas/Operasional	Jumlah Kendaraan Dinas/Operasional yang dipelihara oleh BPKAD	BPKAD Kab.Tubaba	5	Kendaraan Dinas	-				-
5	02	01	2.03	32	Pemeliharaan Rutin/Berkala Perlengkapan Gedung Kantor	Jumlah Bulan Pemeliharaan Perlengkapan Gedung/Kantor BPKAD	BPKAD Kab.Tubaba	12	Bln	-				-
5	02	01	2.04		**Peningkatan Disiplin dan Kapasitas Sumber Daya Aparatur**									-

5	02	01	2.04	11	Bimbingan Teknis Implementasi Peraturan Perundang-undangan	Jumlah Peserta Bimbingan Teknis Iplementasi Peraturan Prundang-Undangan yang dikirim	BPKAD Kab.Tubaba	5	Peserta	63.000.000	APBD			69.300.000
														-
5	02	02			**PROGRAM PENGELOLAAN KEUANGAN DAERAH**									-
5	02	02	2.01		**Koordinasi dan Penyusunan Rencana Anggaran Daerah**									-
5	02	02	2.01	01	Penyusunan KUA dan PPAS	Jumlah Dokumen KUA dan PPAS	BPKAD Kab.Tubaba	2	Dok	77.000.000				84.700.000
5	02	02	2.01	02	Penyusunan Perubahan KUA dan Perubahan PPAS	Jumlah Dokumen Perubahan KUA dan PPAS	BPKAD Kab.Tubaba	2	Dok	63.000.000				69.300.000
5	02	02	2.01	03	Penyusunan dan Review RKA SKPD / Perubahan RKA SKPD		BPKAD Kab.Tubaba			38.000.000				41.800.000
5	02	02	2.01	04	Penyusunan dan Review DPA SKPD/Perubahan DPA SKPD	Jumlah DPA dan DPPA Kabupaten Tulang Bawang Barat	BPKAD Kab.Tubaba	102	Dok	22.000.000	APBD			24.200.000
5	02	02	2.01	05	Penyusunan Peraturan Daerah Tentang APBD dan Peraturan Kepala Daerah tentang Penjabaran APBD	Jumlah Perda Tentang Anggaran Pendapatan dan Belanja Daerah	BPKAD Kab.Tubaba	1	Perda	780.000.000	APBD			858.000.000
5	02	02	2.01	06	Penyusunan Peraturan Daerah Tentang Perubahan APBD dan Peraturan Kepala Daerah tentang Penjabaran Perubahan APBD	Jumlah Perda Tentang Perubahan Anggaran Pendapatan dan Belanja Daerah	BPKAD Kab.Tubaba	1	Perda	780.000.000	APBD			858.000.000
5	02	02	2.01	07	Penyusunan Peraturan Kepala Daerah Tentang Teknis Penyusunan Anggaran SKPD	Jumlah Perbup Tentang Penyusunan Anggaran SKPD	BPKAD Kab.Tubaba	1	Perbub	-				-
5	02	02	2.01	08	Penyusunan Regulasi Bidang Anggaran	Jumlah Dokumen terkait dana pinjaman daerah dan pendapatan lainnya	BPKAD Kab.Tubaba	350	Dok	95.000.000	APBD			104.500.000
5	02	02	2.01	09	Koordinasi Perencanaan Anggaran Pendapatan	Jumlah Dokumen Anggaran Pendapatan Pemerintah Kab. Tulang Bawang Barat	BPKAD Kab.Tubaba	1	Dok	66.500.000	APBD			73.150.000

5	02	02	2.01	10	Koordinasi Perencanaan Anggaran Belanja Daerah	Jumlah Dokumen Anggaran Belanja Daerah Pemerintah Kab. Tulang Bawang Barat	BPKAD Kab.Tubaba	1 Dok	25.000.000	APBD			27.500.000
5	02	02	2.01	11	Koordinasi Perencanaan Anggaran Pembiayaan	Jumlah Dokumen Anggaran Pembiayaan Pemerintah Kab. Tulang Bawang Barat	BPKAD Kab.Tubaba	1 Dok	53.500.000	APBD			58.850.000
5	02	02	2.02		**Koordinasi dan Pengelolaan Perbendaharaan Daerah**								-
5	02	02	2.02	01	Koordinasi dan Pengelolaan Kas Daerah	Jumlah Dokumen Anggaran Kas Pemerintah Kabupaten Tulang Bawang Barat	BPKAD Kab.Tubaba	105 Dok	45.595.000	APBD			50.154.500
5	02	02	2.02	03	Koordinasi Pengelolaan Dana Perimbangan dan Dana Transfer Lainnya	Jumlah Dokumen Terkait Dana Perimbangan dan Dana Transfer Lainnya	BPKAD Kab.Tubaba	1 Dok	44.315.000	APBD			48.746.500
5	02	02	2.02	04	Pemprosesan, Penerbitan dan Pendistribusian Lembar SP2D	Jumlah Lembar Surat Perintah Pencairan Dana (SP2D)	BPKAD Kab.Tubaba	9000 Lembar	53.076.000	APBD			58.383.600
5	02	02	2.02	05	Koordinasi Pelaksanaan dan Penelitian Kelengkapan Dokumen SPP dan SPM, Pemeberian Pembebanan Rincian Penggunaan Atas Pengesahan SPJ Gaji dan Non Gaji, Serta Penerbitan SKPP	Jumlah Dokumen Hasil Pelaksanaan Pemeriksaan Dokumen Kelengkapan SPJ Gaji	BPKAD Kab.Tubaba	1 Dok	110.369.000	APBD			121.405.900
5	02	02	2.02	06	Koordinasi Penyusunan Laporan Realisasi Penerimaan dan Pengeluaran Kas Daerah, Laporan aliran Kas, dan Pelaksanaan Pemungutan/Pemotongan dan Penyetoran Perhitungan Pihak Ketiga (PPK	Jumlah Dokumen Laporan Realisasi Penerimaan dan Pengeluaran Kas Daerah, Laporan Aliran Kas dan laporan Penyetoran Hasil Pemungutan Perhitungan Pihak Ketiga	BPKAD Kab.Tubaba	3 Dok	56.180.000	APBD			61.798.000

5	02	02	2.02	07	Koordinasi Pelaksanaan Piutang dan Utang Daerah yang Timbul Akibat Pengelolaan Kas, dan Pelaksanaan Pemungutan/Pemotong dan Penyetoran Perhitungan Pihak Ketigam (PFK)	Terlaksananya Koordinasi Piutang dan Utang Daerah yang Timbul Akibat Pengelolaan Kas, dan Pelaksanaan Pemungutan/Pemotong dan Penyetoran Perhitungan Pihak Ketigam (PFK)	BPKAD Kab.Tubaba	100 %	22.660.000	APBD			24.926.000
5	02	02	2.02	08	Rekonsiliasi Data Penerimaan dan Pengeluaran Kas Serta Pemungutan dan Pemotong Atas SP2D dengan Instansi Terkait	Terlaksananya Rekonsiliasi Data Penerimaan dan Pengeluaran Kas Serta Pemungutan dan Pemotong Atas SP2D dengan Instansi Terkait	BPKAD Kab.Tubaba	100 %	52.656.000	APBD			57.921.600
5	02	02	2.02	09	Penyusunan Petunjuk Teknis Administrasi Keuangan yang Berkaitan Dengan Penerimaan dan Pengeluaran Kas Serta Penatausahaan dan Pertanggungjawaban (SPJ)	Jumlah Dokumen Petunjuk Teknis Administrasi Keuangan yang Berkaitan Dengan Penerimaan dan Pengeluaran Kas dan SPJ	BPKAD Kab.Tubaba	1 Dok	45.078.000	APBD			49.585.800
5	02	02	2.02	10	Pelaksanaan Pengendalian dan Penerbitan Anggaran Kas dan SPD	Jumlah SPD SKPD	BPKAD Kab.Tubaba	1500 Lembar	70.071.000	APBD			77.078.100
5	02	02	2.03		**Koordinasi dan Pelaksanaan Akuntansi dan Pelaporan Keuangan Daerah**								-
5	02	02	2.03	01	Koordinasi dan Pelaksanaan Akuntansi Penerimaan dan Pengeluaran Kas Daerah	Jumlah Dokumen Akuntansi Penerimaan dan Pengeluaran Kas Daerah	BPKAD Kab.Tubaba	100 %	54.747.000	APBD			
5	02	02	2.03	02	Koordinasi Penyusunan Laporan Pertanggungjawaban Pelaksanaan APBD	Jumlah Dokumen Laporan Pertanggungjawaban Pelaksanaan APBD	BPKAD Kab.Tubaba	1 Dok	-				-
5	02	02	2.03	04	Koordinasi dan Penyusunan Rancangan Peraturan Daerah Tentang Pertanggungjawaban Pelaksanaan APBD	Jumlah Perda Tentang Pertanggungjawaban Pelaksanaan APBD	BPKAD Kab.Tubaba	1 Perda	117.274.000	APBD			129.001.400

5	02	02	2.03	05	Konsolidasi Laporan Keuangan SKPD, BLUD dan Laporan Keuangan Pemda	Jumlah Dokumen Laporan Keuangan SKPD,BLUD dan Laporan Keuangan Pemerintah Kab. Tulang Bawang Barat	BPKAD Kab.Tubaba	3 Dok	86.677.000	APBD			95.344.700
5	02	02	2.03	06	Penyusunan Tanggapan/Tindak Lanjut Terhadap LHP BPK atas Laporan Pertanggungjawaban Pelaksanaan APBD	Jumlah Dokumen Tanggapan/Tindak Lanjut LHP BPK atas Laporan Pertanggungjawaban Pelaksanaan APBD	BPKAD Kab.Tubaba	1 Dok	35.492.000	APBD			39.041.200
5	02	02	2.03	07	Rekonsiliasi Realisasi Pendapatan dan Belanja Serta Pembiayaan	Jumlah Dokumen Realisasi Pendapatan dan Belanja Serta Pembiayaan	BPKAD Kab.Tubaba	1 Dok	47.770.000	APBD			52.547.000
5	02	02	2.03	08	Penyusunan Analisis Laporan Pertanggungjawaban Pelaksanaan APBD	Jumlah Dokumen Analisis Laporan Pertanggungjawaban Pelaksanaan APBD	BPKAD Kab.Tubaba	1 Dok	37.380.000	APBD			41.118.000
5	02	02	2.03	12	Pelaksanaan Pembinaan dan Sosialisasi Tentang Penyusunan Laporan Keuangan Pemerintah Daerah sesuai Sistem Akuntansi Pemerintah Daerah	Jumlah Peserta Sosilisasi Tentang Penyusunan Laporan Keuangan Pemerintah Daerah	BPKAD Kab.Tubaba	104 Peserta	120.660.000	APBD			132.726.000
5	02	02	2.04		**Kegiatan Penunjang Urusan**								-
5	02	02	2.04		Pelaksanaan Alokasi dan Penyaluran Bantuan Keuangan Khusus	Jumlah Dokumen Bantuan Keuangan Khusus	BPKAD Kab.Tubaba	1 Dok	-				-
													-
5	02	02			**PROGRAM PENGELOLAAN BARANG MILIK DAERAH**								-
5	02	02	2.01		**Pengelolaan Barang Milik Daerah**								-

5	02	02	2.01	01	Koordinasi dan Penyusunan Standar Harga Berdasarkan Jenis dan Tipe Barang	Jumlah Dokumen Standar Harga Berdasarkan Jenis dan Tipe Barang	BPKAD Kab.Tubaba	1 Dok	80.783.800	APBD			88.862.180
5	02	02	2.01	02	Koordinasi dan Penyusunan Standar Kebutuhan Barang Milik Daerah	Jumlah Dokumen Standar Kebutuhan Barang Milik Daerah	BPKAD Kab.Tubaba	1 Dok	73.633.000	APBD			
5	02	02	2.01	03	Koordinasi dan Penyusunan Rencana Kebutuhan Milik Daerah	Jumlah Dokumen Rencana Kebutuhan Milik Daerah	BPKAD Kab.Tubaba	1 Dok	63.281.200	APBD			
5	02	02	2.01	05	Penatausahaan Barang Milik Daerah	Jumlah Dokumen Penatausahaan Barang Milik Daerah	BPKAD Kab.Tubaba	1 Dok	105.390.000	APBD			115.929.000
5	02	02	2.01	06	Inventarisasi Barang Milik daerah	Jumlah Dokumen Data Barang Milik Daerah	BPKAD Kab.Tubaba	1 Dok	163.122.000	APBD			179.434.200
5	02	02	2.01	07	Koordinasi Pelaksanaan Pengamanan Fisik, Administrasi dan Hukum Barang Milik Daerah	Jumlah Dokumen Hasil Koordinasi Pengemanan Fisik, Adminstrasi dan Hukum Barang Milik Daerah	BPKAD Kab.Tubaba	1 Dok	65.166.000	APBD			71.682.600
5	02	02	2.01	08	Koordinasi Hasil Penilaian Barang Milik Daerah	Jumlah Dokumen Hasil Penilaian Barang Milik Daerah	BPKAD Kab.Tubaba	1 Dok	-				-
5	02	02	2.01	09	Koordinasi, Pengawasan dan Pengendalian atas Penggunaan, Pemanfaatan, Pemusnahan dan Penghapusan Barang Milik Daerah	Jumlah Dokumen Hasil Koordinasi Pengawasan dan Pengendalian atas Penggunaan, Pemanfaatan, Pemusnahan dan Penghapusan Barang Milik Daerah	BPKAD Kab.Tubaba	1 Dok	81.355.000	APBD			89.490.500

5	02	02	2.01	11	Koordinasi Pelaksanaan Rekonsiliasi dalam Rangka Penyusunan Laporan Barang Milik Daerah	Jumlah Dokumen Hasil koordinasi Pelaksanaan Rekonsiliasi Penyusunan Laporan Barang Milik Daerah	BPKAD Kab.Tubaba	1 Dok	67.269.000	APBD			73.995.900
5	02	02	2.01	12	Konsolidasi Penyusunan Laporan Barang Milik Daerah dari SKPD		BPKAD Kab.Tubaba	1 Dok	-				-
JUMLAH									**19.605.901.964**				**21.566.492.160**

OPD : BADAN KEPEGAWAIAN DAERAH

Kode					Urusan / Bidang Urusan / Program / Kegiatan / Sub Kegiatan	Indikator Kinerja Program / Kegiatan / Sub Kegiatan	Rencana Tahun 2021				Catatan Penting	Prakiraan M
							Lokasi	Target Capaian Kinerja		Kebutuhan Dana / Pagu Indikatif	Sumber Dana		Target Capaian Kinerja
								Jml	Sat				
(1)					(2)	(3)	(4)	(5)		(6)	(7)	(8)	(9)
5	03	01			**PROGRAM PENUNJANG URUSAN PEMERINTAHAN DAERAH**								
5	03	01	2.01		**Perencanaan dan Evaluasi Kinerja Perangkat Daerah**								
5	03	01	2.01	01	Penyusunan Renstra dan Renja Perangkat Daerah	Jumlah dokumen yang disusun	Kab. Tubaba	4	Dok	-			
5	03	01	2.02		**Administrasi Keuangan**								
5	03	01	2.02	01	Penyediaan Gajih dan Tunjangan ASN	Tersedianya Gajih dan Tunjangan ASN	Kab. Tubaba	100	%	3.104.854.737	APBD		
5	03	01	2.01	06	Penyusunan Laporan Capaian Kinerja dan Ikhtisar Realisasi Kinerja SKPD	Jumlah dokumen yang disusun	Kab. Tubaba	1	Dok	-			
5	03	01	2.02	07	Penyusunan Laporan Keuangan Bulanan/Semesteran	Jumlah dokumen yang disusun	Kab. Tubaba	12	Bulan	26.000.000	APBD		
5	03	01	2.02	09	Penyusunan Pelaporan Keuangan Akhir Tahun	Jumlah dokumen yang disusun	Kab. Tubaba	1	Dok	-			
5	03	01	2.03		**Administrasi Umum**								
5	03	01	2.03	02	Penyediaan Jasa Komunikasi, Sumber Daya Air dan Listrik	jml kebutuhan selama 1 tahun	Kab. Tubaba	12	Bulan	48.800.000	APBD		
5	03	01	2.03	03	Penyediaan Jasa Peralatan dan Perlengkapan Kantor	jml kegiatan	Kab. Tubaba	5	Keg	-			
5	03	01	2.03	06	Penyediaan Jasa Pemeliharaan dan Perizinan Kendaraan Dinas/Operasional	jml kendaraan	Kab. Tubaba	2	Unit	3.000.000	APBD		
5	03	01	2.03	07	Penyediaan Jasa Administrasi Keuangan	jml kebutuhan selama 1 tahun	Kab. Tubaba	12	Bulan	60.840.000	APBD		
5	03	01	2.03	08	Penyediaan Jasa Kebersihan Kantor	jml kebutuhan selama 1 tahun	Kab. Tubaba	12	Bulan	65.200.000	APBD		
5	03	01	2.03	09	Penyediaan Jasa Perbaikan Peralatan Kerja	jml kebutuhan selama 1 tahun	Kab. Tubaba	12	Bulan	3.900.000	APBD		
5	03	01	2.03	10	Penyediaan Alat Tulis Kantor	jml kebutuhan selama 1 tahun	Kab. Tubaba	12	Bulan	11.935.000	APBD		
5	03	01	2.03	11	Penyediaan Barang Cetakan dan Penggandaan	jml kebutuhan selama 1 tahun	Kab. Tubaba	12	Bulan	-			
5	03	01	2.03	12	Penyediaan Komponen Instalasi Listrik/Penerangan Bangunan Kantor	jml kebutuhan selama 1 tahun	Kab. Tubaba	12	Bulan	3.500.000	APBD		

OPD : BADAN KEPEGAWAIAN DAERAH

Kode					Urusan / Bidang Urusan / Program / Kegiatan / Sub Kegiatan	Indikator Kinerja Program / Kegiatan / Sub Kegiatan	Rencana Tahun 2021				Catatan Penting	Prakiraan M
							Lokasi	Target Capaian Kinerja		Kebutuhan Dana / Pagu Indikatif	Sumber Dana		Target Capaian Kinerja
								Jml	Sat				
(1)					(2)	(3)	(4)	(5)		(6)	(7)	(8)	(9)
5	03	01	2.03	13	Penyediaan Peralatan dan Perlengkapan Kantor	jml unit	Kab. Tubaba	5	Unit	2.500.000	APBD		
5	03	01	2.03	14	Penyediaan Peralatan Rumah Tangga	jml unit	Kab. Tubaba	5	Unit	-			
5	03	01	2.03	15	Penyediaan Bahan Bacaan dan Peraturan Perundang-Undangan	jml kebutuhan selama 1 tahun	Kab. Tubaba	12	Bulan	-			
5	03	01	2.03	17	Penyediaan Makanan dan Minuman	jml kebutuhan selama 1 tahun	Kab. Tubaba	12	Bulan	178.200.000	APBD		
5	03	01	2.03	18	Rapat-Rapat Kordinasi dan Konsultasi ke Luar Daerah	jml kebutuhan selama 1 tahun	Kab. Tubaba	12	Bulan	50.000.000	APBD		
5	03	01	2.03	20	Pengadaan Kendaraan Dinas/Operasional	jumlah kendaraan	Kab. Tubaba	1	Unit	96.000.000	APBD		
5	03	01	2.03	22	Pengadaan Perlengkapan Gedung Kantor	jumlah pengadaan gedung kantor	Kab. Tubaba	1	Unit	-			
5	03	01	2.03	25	Pengadaan Mebeleur	jumlah pengadaan mebeleur	Kab. Tubaba	5	Unit	100.000.000	APBD		
5	03	01	2.03	28	Pemeliharaan Rutin/Berkala Gedung Kantor	jml pemeliharaan	Kab. Tubaba	1	Keg	4.455.000	APBD		
5	03	01	2.03	30	Pemeliharaan Rutin/Berkala Kendaraan Dinas/Operasional	jml kendaraan	Kab. Tubaba	2	Unit	66.670.000	APBD		
5	03	01	2.04		**Peningkatan Disiplin dan Kapasitas Sumber Daya Aparatur**								
5	03	01	2.04	02	Pengadaan Pakaian Dinas Beserta Perlengkapannya	jml pengadaan	Kab. Tubaba	1	Keg	-			
5	03	01	2.04	05	Pengadaan Pakaian Khusus Hari-hari Tertentu	jml pengadaan	Kab. Tubaba	60	Stel	-			
5	03	01	2.04	06	Pemulangan Pegawai yang Pensiun	jml sk pensiun	Kab. Tubaba	50	SK	-			
5	03	01	2.04	09	Pendidikan dan Pelatihan Formal	jml diklat	Kab. Tubaba	2	Keg	-			
5	03				**PROGRAM KEPEGAWAIAN DAERAH**								
5	03	02	2.01		**Pengelolaan Data dan Informasi ASN**								
5	03	02	2.01	02	Pengelolaan Data, Pengangkatan dan Pemberhentian Jabatan Fungsional	jml data	Kab. Tubaba	500	Data	25.000.000	APBD		

OPD : BADAN KEPEGAWAIAN DAERAH

Kode					Urusan / Bidang Urusan / Program / Kegiatan / Sub Kegiatan	Indikator Kinerja Program / Kegiatan / Sub Kegiatan	Rencana Tahun 2021				Catatan Penting	Prakiraan M
							Lokasi	Target Capaian Kinerja		Kebutuhan Dana / Pagu Indikatif	Sumber Dana		Target Capaian Kinerja
								Jml	Sat				
(1)					(2)	(3)	(4)	(5)		(6)	(7)	(8)	(9)
5	03	02	2.01	04	Pengelolaan Data Kepegawaian	jml data	Kab. Tubaba	700	Data	20.000.000	APBD		
5	03	02	2.02		**Administrasi Kepegawaian**								
5	03	02	2.02	01	Penyusunan Analisis Kebutuhan, Formasi, dan Pelaksanaan Pengadaan ASN	jml waktu penyusunan	Kab. Tubaba	12	Bulan	500.000.000	APBD		
5	03	02	2.02	02	Penataan dan Mutasi Jabatan	jml waktu penyusunan	Kab. Tubaba	12	Bulan	150.000.000	APBD		
5	03	02	2.02	04	Penyelesaian Pemberentian dan Pemberian Pensiun	jml waktu penyusunan	Kab. Tubaba	12	Bulan	60.000.000	APBD		
5	03	02	2.02	07	Pengelolaan Mutasi ASN	jml waktu penyusunan	Kab. Tubaba	12	Bulan	25.000.000	APBD		
5	03	02	2.02	10	Pengelolaan Kenaikan Pangkat ASN	jml waktu penyusunan	Kab. Tubaba	12	Bulan	50.000.000	APBD		
5	03	02	2.03		**Peningkatan Kapasitas ASN**								
5	03	02	2.03	01	Peningkatan Kapasitas ASN	jmlh keg	Kab. Tubaba	12	Bulan	1.160.000.000	APBD		
5	03	02	2.03	04	Fasilitasi Kelembagaan Profesi ASN (KORPRI) dan Lembaga Profesi ASN Lainnya)	jmlh keg	Kab. Tubaba	12	Bulan	50.000.000	APBD		
5	03	02	2.03	08	Koordinasi dan Kerjasama Pelaksanaan Diklat	jmlh keg	Kab. Tubaba	1	Keg	-			
5	03	02	2.04		**Pengembangan Karir ASN**								
5	03	02	2.04	01	Pengembangan Karir dan Promosi ASN	jmlh keg	Kab. Tubaba	5	Keg	22.000.000	APBD		
5	03	02	2.05		**Pembinaan ASN**								
5	03	02	2.05	02	Pengelolaan Penyelesaian Pelanggaran Disiplin ASN	jmlh keg	Kab. Tubaba	12	Bulan	25.000.000	APBD		
JUMLAH										**5.912.854.737**			

Taju Rencana Tahun 2022
Kebutuhan Dana/Pagu Indikatif
.(10)
-
-
-
28.600.000
-
-
53.680.000
-
3.300.000
66.924.000
71.720.000
4.290.000
13.128.500
-
3.850.000

Usulan Rencana Tahun 2022
Kebutuhan Dana/Pagu Indikatif
.(10)
2.750.000
-
-
196.020.000
55.000.000
105.600.000
-
110.000.000
4.900.500
73.337.000
-
-
-
-
-
-
-
27.500.000

Usulan Rencana Tahun 2022
Kebutuhan Dana/Pagu Indikatif
.(10)
22.000.000
-
550.000.000
165.000.000
66.000.000
27.500.000
55.000.000
-
-
-
24.200.000
6.504.140.211

OPD : BADAN PENGELOLAAN PAJAK DAN RETRIBUSI DAERAH

Kode					Urusan / Bidang Urusan / Program / Kegiatan / Sub Kegiatan	Indikator Kinerja Program / Kegiatan / Sub Kegiatan	Rencana Tahun 2021				Catatan Penting	Prakiraan Maju Rencana Tahun 2022	
							Lokasi	Target Capaian Kerja		Kebutuhan Dana / Pagu Indikatif	Sumber Dana		Target Capaian Kinerja	Kebutuhan Dana/Pagu Indikatif
								Jml	Sat					
(1)					(2)	(3)	(4)	(5)		(6)	(7)	(8)	(9)	.(10)
5	02	01			**Program Penunjang Urusan Pemerintah Daerah**									
5	02	01	2.01		**Perencanaan Dan Evaluasi Kinerja Perangkat Daerah**									
5	02	01	2.01	01	Penyusunan RENSTRA dan RENJA Perangkat Daerah	Dokumen RENSTRA dan RENJA	Tubaba	2	Dokumen	21.950.000	APBD			24.145.000
5	02	01	2.02		**Administrasi Keuangan**									-
5	02	01	2.02	01	Penyediaan Gaji dan Tunjangan ASN	Terpenuhi nya Hak Seluruh ASN	Tubaba	1	Tahun	2.767.218.326	APBD			3.043.940.159
5	02	01	2.02	06	Penyusunan Laporan Capaian Kinerja Dan Realisasi Kerja SKPD	Dokumen LAKIP	Tubaba	1	Dokumen	7.200.000	APBD			7.920.000
5	02	01	2.02	09	Penyusunan Laporan Keungan Akhir Tahun	Dokumen Laporan Keuangan	Tubaba	1	Dokumen	-				-
5	02	01	2.03		**Administrasi Umum**									-
5	02	01	2.03	01	Penyediaan jasa surat menyurat	Tersedia nya Amplob Dinas,Kop Dinas, Map Dinas	Tubaba	1	Tahun	1.350.000	APBD			1.485.000
5	02	01	2.03	02	Penyediaan jasa komunikasi, sumber daya air, dan listrik	Adanya Tagihan Listrik, Tagihan Air, Tagihan Internet	Tubaba	1	Tahun	18.000.000	APBD			19.800.000
5	02	01	2.03	03	Penyediaan jasa peralatan dan perlengkapan kantor	Adanya Infocus Guna Keperluan Kantor	Tubaba	1	Tahun	-				-
5	02	01	2.03	06	Penyediaan jasa pemeliharaan dan perizinan kendaraan dinas	Adanya Tagihan Pajak Kendaraan Dinas	Tubaba	1	Tahun	10.750.000	APBD			11.825.000
5	02	01	2.03	07	Penyediaan jasa administrasi keuangan	Tersedia nya Pembayaran Rutin Pegawai	Tubaba	1	Tahun	138.600.000	APBD			152.460.000
5	02	01	2.03	08	Penyediaan jasa kebersihan kantor	Tersedia nya Sapu,Pewangi Ruangan.	Tubaba	1	Tahun	5.000.000	APBD			5.500.000
5	02	01	2.03	09	Penyediaan jasa perbaikan peralatan kerja	Service Peralatan Kantor	Tubaba	1	Tahun	4.750.000	APBD			5.225.000
5	02	01	2.03	10	Penyediaan alat tulis kantor	Alat Tulis Kantor	Tubaba	1	Tahun	28.630.000	APBD			31.493.000

Kode					Urusan / Bidang Urusan / Program / Kegiatan / Sub Kegiatan	Indikator Kinerja Program / Kegiatan / Sub Kegiatan	Rencana Tahun 2021				Catatan Penting	Prakiraan Maju Rencana Tahun 2022	
							Lokasi	Target Capaian Kerja		Kebutuhan Dana / Pagu Indikatif	Sumber Dana		Target Capaian Kinerja	Kebutuhan Dana/Pagu Indikatif
								Jml	Sat				
(1)					(2)	(3)	(4)	(5)		(6)	(7)	(8)	(9)	.(10)
5	02	01	2.03	11	Penyediaan barang cetakan dan penggandaan	Banner Himbauan dan Fotocopy	Tubaba	1	Tahun	30.930.000	APBD			34.023.000
5	02	01	2.03	15	Penyediaan bahan bacaan dan peraturan perundang-undangan	Koran Harian mingguan	Tubaba	1	Tahun	-				-
5	02	01	2.03	17	Penyediaan makanan dan minuman	Makan dan Minum Pegawai	Tubaba	1	Tahun	114.840.000	APBD			126.324.000
5	02	01	2.03	18	Rapat-rapat koordinasi dan konsultasi ke luar daerah	Perjalanan Dinas	Tubaba	1	Tahun	79.600.000	APBD			87.560.000
5	02	01	2.03	20	Pengadaan Kendaraan Dinas/Operasional	Sewa Kendaraan Dinas	Tubaba	1	Unit	96.000.000	APBD			105.600.000
5	02	01	2.03	24	Pengadaan Peralatan Gedung Kantor	Pembelian TRAVO,AC,Jaringan Internet	Tubaba	1	Tahun	-				-
5	02	01	2.03	25	Pengadaan Mebeleur	Pembelian Meja,Kursi Dan Lemari Arsip Kantor	Tubaba	1	Kegiatan	-				-
5	02	01	2.03	28	Pemeliharaan Rutin/Bekala Gedung Kantor	Pembelian Cat Tembok,Kunci, Dll	Tubaba	1	Tahun	13.000.000	APBD			14.300.000
5	02	01	2.03	30	Pemeliharaan Rutin/Bekala Kendaraan Dinas	Service Rutin Kendaraan Dinas	Tubaba	1	Tahun	69.000.000	APBD			75.900.000
5	02	01	2.04		**Peningkatan Disiplin Dan Kapasitas Sumber Daya Aparatur**									-
5	02	01	2.04	02	Pengadaan Pakaian Dinas Beserta Perlengkapan	Pembelian Pakaian Dinas Pegawai	Tubaba	1	Kegiatan	-				-
5	02	01	2.04	09	Pendidikan dan Pelatihan Formal	Pelatihan Pegawai	Luar Tubaba	1	Kegiatan	-				-
5	02	01	2.04	11	Bimbingan Tekhnis Peraturan Perundang-Undangan	Bimtek	Luar Tubaba	1	Kegiatan	-				-
5	02	04			**Pogram Pengelolaan Pendapatan Daerah**									-
5	02	04	2.02		**Perencanaan, Pengembangan, Pengendalian Dan Evaluasi Pendapatan Daerah**									-
5	02	04	2.02	01	Penyusunan Kebijakan Tekhnis Perencanaan dan Pengembangan Pendapatan Daerah	Evaluasi Peraturan Tentang Pajak Daerah	Tubaba	1	Kegiatan	150.000.000,00	APBD			165.000.000

Kode					Urusan / Bidang Urusan / Program / Kegiatan / Sub Kegiatan	Indikator Kinerja Program / Kegiatan / Sub Kegiatan	Rencana Tahun 2021				Catatan Penting	Prakiraan Maju Rencana Tahun 2022	
							Lokasi	Target Capaian Kerja		Kebutuhan Dana / Pagu Indikatif	Sumber Dana		Target Capaian Kinerja	Kebutuhan Dana/Pagu Indikatif
								Jml	Sat					
(1)					(2)	(3)	(4)	(5)		(6)	(7)	(8)	(9)	.(10)
5	02	04	2.02	02	Penyususnan Kebijakan Tentang Intensifikasi Pajak Daerah Dan retribui Daerah	Pelaksanaan Intensifikasi Pajak Daerah Dan Retribusi Daerah	Tubaba	1	Kegiatan	-				-
5	02	04	2.02	05	Perumusan Kebijakan Strategi Penyuluhan Dan Penyebarluasan Informasi Pajak Daerah Dan Retribusi Daerah Kepada Masyarakat	Sosialisasi Pajak Dan Retribusi Daerah	Tubaba	1	Kegiatan	30.000.000,00	APBD			33.000.000
5	02	04	2.02	06	Perumusan Kebijakan Pelayanan Pajak Dan Retribusi Daerah yang Berbasis Teknologi Informasi	Sosialisasi Pajak Dan Retribusi Daerah	Tubaba	1	Kegiatan	-				-
5	02	04	2.02	07	Konsultasi Dan Pendampingan Wajib Pajak dan Retribusi	Konsultasi Dan Pendampingan Wajib Pajak dan Retribusi	Tubaba	1	Kegiatan	693.050.000,00	APBD			762.355.000
5	02	04	2.02	10	Pemerikasaan Pajak Daerah	Monev Pajak Daerah	Tubaba	1	Tahun	56.950.000,00	APBD			62.645.000
5	02	04	2.02	11	Monitoring Dan Evaluasi Pemungutan Pajak Daerah dan Retribusi Daerah	Monev Pajak dab Retribusi Daerah	Tubaba	1	Tahun	200.000.000,00	APBD			220.000.000
JUMLAH										**4.536.818.326**				**4.990.500.159**

OPD : INSPEKTORAT

Kode					Urusan / Bidang Urusan / Program / Kegiatan / Sub Kegiatan	Indikator Kinerja Program / Kegiatan / Sub Kegiatan	Rencana Tahun 2021				Catatan Penting	Prakiraan Maju Rencana Tahun 2022	
							Lokasi	Target Capaian Kinerja		Kebutuhan Dana / Pagu Indikatif	Sumber Dana		Target Capaian Kinerja	Kebutuhan Dana/Pagu Indikatif
								Jml	Sat					
(1)					(2)	(3)	(4)	(5)		(6)	(7)	(8)	(9)	.(10)
6					**UNSUR PENGAWASAN UNSUR PEMERINTAHAN**									
6	01				**INSPEKTORAT DAERAH**									
6	01	01			**PROGRAM PENUNJANG URUSAN PEMERINTAHAN DAERAH**									
6	01	01	2.01		**Perencanaan dan Evaluasi Kinerja Perangkat Daerah**									
6	01	01	2.01	01	Penyusunan Dokumen Evaluasi Prangkat Daerah	Tersusunnya Dokumen Evaluasi Prangkat Daerah	Kabupaten Tubaba	100	%	22.500.000,00	APBD			24.750.000,00
6	01	01	2.02		**Administrasi Keuangan**									
6	01	01	2.02	01	Penyediaan Gajih dan Tunjangan ASN	Tersedianya Gajih dan Tunjangan ASN	Kabupaten Tubaba	100	%	7.074.342.737	APBD			
6	01	01	2.02	09	Penyusunan pelaporan keuangan akhir tahun	Jumlah laporan akhir yang diterbitkan	Kabupaten Tubaba	7	Laporan	9.999.900	APBD			10.999.890,00
6	01	01	2.03		**Administrasi Umum**									
6	01	01	2.03	01	Penyediaan jasa surat menyurat	Jumlah bulan yang disediakan	Kabupaten Tubaba	12	Bulan	6.000.000	APBD			6.600.000,00
6	01	01	2.03	02	Penyediaan jasa komunikasi, sumber daya air dan listrik	Jumlah bulan yang disediakan	Kabupaten Tubaba	12	Bulan	21.600.000	APBD			23.760.000,00
6	01	01	2.03	03	Penyediaan jasa peralatan dan perlengkapan kantor	Jumlah bulan yang disediakan	Kabupaten Tubaba	12	Bulan	18.000.000	APBD			19.800.000,00
6	01	01	2.03	06	Penyediaan jasa pemeliharaan dan perizinan kendaraan dinas / operasional	Jumlah kendaraan dinas/operasional yang disediakan	Kabupaten Tubaba	14	Unit	24.000.000	APBD			26.400.000,00
6	01	01	2.03	07	Penyediaan jasa administrasi keuangan	Jumlah bulan yang disediakan	Kabupaten Tubaba	12	Bulan	68.480.000	APBD			75.328.000,00
6	01	01	2.03	08	Penyediaan jasa kebersihan kantor	Jumlah bulan yang disediakan	Kabupaten Tubaba	12	Bulan	9.350.000	APBD			10.285.000,00
6	01	01	2.03	09	Penyediaan jasa perbaikan perelatan kerja	Jumlah peralatan kerja yang diperbaiki	Kabupaten Tubaba	10	Unit	27.790.000	APBD			30.569.000,00
6	01	01	2.03	10	Penyediaan alat tulis kantor	Jumlah alat tulis kantor yang disediakan	Kabupaten Tubaba	85	Item	64.592.100	APBD			71.051.310,00
6	01	01	2.03	11	Penyediaan barang cetakan dan penggandaan	Jumlah bulan yang disediakan	Kabupaten Tubaba	12	Bulan	39.500.000	APBD			43.450.000,00
6	01	01	2.03	12	Penyediaan komponen instalasi listrik/penerangan bangunan kantor	Jumlah komponen yang disediakan untuk penerangan	Kabupaten Tubaba	10	Item	23.000.000	APBD			25.300.000,00

Kode					Urusan / Bidang Urusan / Program / Kegiatan / Sub Kegiatan	Indikator Kinerja Program / Kegiatan / Sub Kegiatan	Rencana Tahun 2021				Catatan Penting	Prakiraan Maju Rencana Tahun 2022	
							Lokasi	Target Capaian Kinerja		Kebutuhan Dana / Pagu Indikatif	Sumber Dana		Target Capaian Kinerja	Kebutuhan Dana/Pagu Indikatif
								Jml	Sat				
(1)					(2)	(3)	(4)	(5)		(6)	(7)	(8)	(9)	.(10)
6	01	01	2.03	13	Penyediaan Peralatan dan perlengkapan kantor	Jumlah Peralatan dan perlengkapan kantor yang disediakan	Kabupaten Tubaba	20	Unit	54.000.000	APBD			59.400.000,00
6	01	01	2.03	14	Penyediaan peralatan rumah tangga	Jumlah peralatan rumah tangga yang disediakan	Kabupaten Tubaba	10	Unit	25.075.000	APBD			27.582.500,00
6	01	01	2.03	17	Penyediaan makanan dan minuman	Jumlah bulan penyediaan makanan dan minuman kantor	Kabupaten Tubaba	12	Bulan	58.900.000	APBD			64.790.000,00
6	01	01	2.03	18	Rapat - Rapat Koordinasi dan konsultasi keluar daerah	Jumlah bulan yang digunakan untuk rapat koordinasi dan konsultasi	Kabupaten Tubaba	12	Bulan	223.603.000	APBD			245.963.300,00
6	01	01	2.03	20	Pengadaan Kendaraan Dinas/Operasional	Jumlah mobil jabatan yang disediakan	Kabupaten Tubaba	1	Unit	96.000.000	APBD			105.600.000,00
6	01	01	2.03	22	Pengadaan perlengkapan gedung kantor	Jumlah perlengkapan gedung kantor yang dibeli	Kabupaten Tubaba	10	Unit	26.500.000	APBD			29.150.000,00
6	01	01	2.03	24	Pengadaan peralatan gedung kantor	Jumlah perelatan gedung kantor yang disediakan	Kabupaten Tubaba	8	Unit	42.500.000	APBD			46.750.000,00
6	01	01	2.03	25	Pengadaan Mebeleur	Jumlah mebeleur yang disediakan	Kabupaten Tubaba	5	Unit	130.000.000	APBD			143.000.000,00
6	01	01	2.03	28	Pemeliharaan rutin / berkala gedung kantor	Jumlah pemeliharaan gedung kantor dalam satu tahun	Kabupaten Tubaba	1	Kali	18.240.000	APBD			20.064.000,00
6	01	01	2.03	30	Pemeliharaan rutin / berkala kendaraan dinas / operasional	Jumlah kendaraan dinas / operasional yang didukung pemeliharaan	Kabupaten Tubaba	14	Unit	144.310.000	APBD			158.741.000,00
6	01	01	2.03	38	Rehabilitasi sedang / berat rumah gedung kantor	Jumlah bagian gedung kantor yang direhap	Kabupaten Tubaba	2	Bagian	8.000.000	APBD			8.800.000,00
6	01	01	2.04		**Penigkatan Disiplin dan Kapasitas Sumber Daya Aparatur**									
6	01	01	2.04	02	Pengadaan pakaian dinas beserta perlengkapannya	Jumlah pakaian dinas yang disediakan	Kabupaten Tubaba	41	Unit	24.000.000	APBD			26.400.000,00
6	01	01	2.04	09	Pendidikan dan pelatihan formal	Jumlah ASN yang mengikuti pendidikan dan pelatihan formal	Kabupaten Tubaba	12	Orang	372.410.000	APBD			409.651.000,00
6	01	01	2.04	10	Sosialisasi peraturan dan perundang - undangan	Jumlah Sosialisasi yang diselenggarakan	Kabupaten Tubaba	2	Kali	35.550.000	APBD			39.105.000,00

Kode					Urusan / Bidang Urusan / Program / Kegiatan / Sub Kegiatan	Indikator Kinerja Program / Kegiatan / Sub Kegiatan	Rencana Tahun 2021				Catatan Penting	Prakiraan Maju Rencana Tahun 2022	
							Lokasi	Target Capaian Kinerja		Kebutuhan Dana / Pagu Indikatif	Sumber Dana		Target Capaian Kinerja	Kebutuhan Dana/Pagu Indikatif
								Jml	Sat				
(1)					(2)	(3)	(4)	(5)		(6)	(7)	(8)	(9)	.(10)
6	01	01	2.04	11	Bimbingan teknis implementasi perturan perundang undangan	Jumlah bimbingan teknis yang diselenggarakan	Kabupaten Tubaba	5	Kali	35.000.000	APBD			38.500.000,00
6	01	02			**Program Penyelenggaraan Pengawasan**									
6	01	02	2.01		**Penyelenggaraan Pengawasan Internal**									
6	01	02	2.01	01	Audit Kinerja dan Keuangan	Jumlah Laporan Hasil Audit	Kab. TUBABA	35	LHA	342.750.000	APBD		35 LHA	377.025.000
6	01	02	2.01	02	Review Kinerja dan Keuangan	Jumlah Laporan Review	Kab. TUBABA	35	LR	93.150.000	APBD		35 LR	102.465.000
6	01	02	2.01	03	Pemantauan Kinerja dan Keuangan	Jumlah OPD yang Dipantau	Kab. TUBABA	30	OPD	122.700.000	APBD		30 OPD	134.970.000
6	01	02	2.01	04	Evaluasi Kinerja dan Keuangan	Jumlah Laporan Hasil Evaluasi	Kab. TUBABA	35	LHE	60.600.000	APBD		35 LHE	66.660.000
6	01	02	2.02		**Penyelenggaraan Pengawasan Dengan Tujuan Tertentu**									
6	01	02	2.02	01	Audit Kinerja dan Keuangan	Jumlah Laporan Hasil Audit	Kab. TUBABA	20	LHA	116.850.000	APBD		20 LHA	128.535.000
6	01	02	2.02	02	Review Kinerja dan Keuangan	Jumlah Laporan Review	Kab. TUBABA	5	LR	50.100.000	APBD		5 LR	55.110.000
6	01	02	2.02	03	Pemantauan Kinerja dan Keuangan	Jumlah OPD yang Dipantau	Kab. TUBABA	8	OPD	195.450.000	APBD		8 OPD	214.995.000
6	01	02	2.02	04	Evaluasi Kinerja dan Keuangan	Jumlah Laporan Hasil Evaluasi	Kab. TUBABA	5	LHE	110.100.000	APBD		5 LHE	121.110.000
6	01	03			**Program Perumusan Kebijakan, Pendampingan dan Asistensi**									

Kode					Urusan / Bidang Urusan / Program / Kegiatan / Sub Kegiatan	Indikator Kinerja Program / Kegiatan / Sub Kegiatan	Rencana Tahun 2021				Catatan Penting	Prakiraan Maju Rencana Tahun 2022	
							Lokasi	Target Capaian Kinerja		Kebutuhan Dana / Pagu Indikatif	Sumber Dana		Target Capaian Kinerja	Kebutuhan Dana/Pagu Indikatif
								Jml	Sat				
(1)					(2)	(3)	(4)	(5)		(6)	(7)	(8)	(9)	.(10)
6	01	03	2.01		**Perumusan Kebijakan Teknis di Bidang Pengawasan dan Fasilitasi Pengawasan**									
6	01	03	2.01	01	Perumusan Kebijakan Teknis di Bidang Pengawasan	Jumlah Kebijakan Teknis Pengawasan yang Diterbitkan	Kab. TUBABA	6	Dokumen	15.000.000	APBD		6 Dokumen	16.500.000
6	01	03	2.01	02	Perumusan Kebijakan Teknis di Bidang Fasilitasi Pengawasan	Jumlah Kebijakan Teknis Fasilitas Pengawasan yang Diterbitkan	Kab. TUBABA	1	Dokumen	9.900.000	APBD		1 Dokumen	10.890.000
6	01	03	2.02		**Asistensi dan Pendampingan**									
6	01	03	2.02	01	Tindak Lanjut Pengaduan Mayarakat	Jumlah Tindak Lanjut Pengaduan yang Selesai	Kab. TUBABA	100	%	193.300.000	APBD		100%	212.630.000
6	01	03	2.02	02	Asistensi dan Pendampingan	Jumlah Aparatur/APIP yang Mampu Melakukan Kegiatan Asistensi dan Pendampingan	Kab. TUBABA	8	orang	167.250.000	APBD		8 orang	183.975.000
JUMLAH										**10.180.392.737**				**11.198.432.011**

OPD : KECAMATAN TULANG BAWANG TENGAH

Kode					Urusan / Bidang Urusan / Program / Kegiatan / Sub Kegiatan	Indikator Kinerja Program / Kegiatan / Sub Kegiatan	Rencana Tahun 2021				Catatan Penting	Prakiraan Maju Rencana Tahun 2022	
							Lokasi	Target Capaian Kerja		Kebutuhan Dana / Pagu Indikatif	Sumber Dana		Target Capaian Kinerja	Kebutuhan Dana / Pagu Indikatif
								Jml	Sat					
(1)					(2)	(3)	(4)	(5)		(6)	(7)	(8)	(9)	.(10)
7	01	01			**Program Penunjang Urusan Pemerintah Daerah**									
7	01	01	2.01		**Perencanaan dan Evaluasi Kinerja Perangkat Daerah**									
7	01	01	2.01	02	Penyusunan Program dan Kegiatan Renja Perangkat Daerah dalam Dokumen Perencanaan	Terwujudnya Pelayanan Administrasi Perkantoran	Kantor Kec.TBT	100	%	-	APBD			-
7	01	01	2.01	03	Penyusunan Dokumen Evaluasi Perangkat Daerah	Tersususnya Dokumen Evaluasi Perangkat Daerah	Kantor Kec.TBT	100	%	1.930.000	APBD			2.123.000
7	01	01	2.02		**Administrasi Keuangan**									
7	01	01	2.02	01	Penyediaan Gaji Tunjangan ASN	Tersedianya Gaji Tunjangan ASN	Kantor Kec.TBT	100	%	1.757.417.257	APBD			1.933.158.983
7	01	01	2.03		**Administrasi Umum**									-
7	01	01	2.03	02	Penyediaan Jasa Komunikasi, Sumber Daya Air dan Listrik	Tersedianya Pelayanan Administrasi Perkantoran	Kantor Kec.TBT	100	%	15.240.000	APBD			16.764.000
7	01	01	2.03	07	Penyediaan Jasa Administrasi Keuangan	Tersedianya Jasa Administrasi Keuangan	Kantor Kec.TBT	100	%	197.400.000	APBD			217.140.000
7	01	01	2.03	08	Penyediaan Jasa Kebersihan Kantor	Tersedianya Jasa Kebersihan Kantor	Kantor Kec.TBT	100	%	-				-
7	01	01	2.03	10	Penyediaan ATK	Tersedianya ATK	Kantor Kec.TBT	100	%	11.852.000	APBD			13.037.200
7	01	01	2.03	11	Penyediaan Barang Cetakan dan Penggandaan	Tersedianya Barang Cetakan dan Penggandaan	Kantor Kec.TBT	100	%	7.450.000	APBD			8.195.000
7	01	01	2.03	12	Penyediaan Komponen Instalasi Listrik / Penerangan Bangunan Kantor	Tersedianya Komponen Instalasi Listrik / Penerangan Bangunan Kantor	Kantor Kec.TBT	100	%	1.000.000	APBD			1.100.000
7	01	01	2.03	13	Penyediaan Peralatan dan Perlengkapan Kantor	Tersedianya Peralatan dan Perlengkapan Kantor	Kantor Kec.TBT	100	%	8.838.000	APBD			9.721.800
7	01	01	2.03	14	Penyediaan Peralatan Rumah Tangga	Tersedianya Peralatan Rumah Tangga	Kantor Kec.TBT	100	%	-				-

Kode					Urusan / Bidang Urusan / Program / Kegiatan / Sub Kegiatan	Indikator Kinerja Program / Kegiatan / Sub Kegiatan	Rencana Tahun 2021				Catatan Penting	Prakiraan Maju Rencana Tahun 2022	
							Lokasi	Target Capaian Kerja		Kebutuhan Dana / Pagu Indikatif	Sumber Dana		Target Capaian Kinerja	Kebutuhan Dana / Pagu Indikatif
								Jml	Sat				
(1)					(2)	(3)	(4)	(5)		(6)	(7)	(8)	(9)	.(10)
7	01	01	2.03	15	Penyediaan Bahan Bacaan dan Peraturan Perundangan	Tersedianya Bahan Bacaan dan Peraturan Perundangan	Kantor Kec.TBT	100 %		-				-
7	01	01	2.03	16	Penyediaan Bahan Logistik Kantor	Tersedianya Bahan Logistik Kantor	Kantor Kec.TBT	100 %		900.000	APBD			990.000
7	01	01	2.03	17	Penyediaan Makan dan Minuman	Tersedianya Makan dan Minuman	Kantor Kec.TBT	100 %		7.200.000	APBD			7.920.000
7	01	01	2.03	18	Rapat-Rapat Koordinasi dan Kunsultasi ke Luar Daerah	Terlaksananya Rapat-Rapat Koordinasi dan Kunsultasi ke Luar Daerah	Kantor Kec.TBT	100 %		5.250.000	APBD			5.775.000
7	01	01	2.03	20	Pengadaan Kendaraan Dinas/Operasional	Tersedianya Kendaraan Dinas/Operasional	Kantor Kec.TBT	100 %		70.200.000	APBD			77.220.000
7	01	01	2.03	30	Pemeliharaan Rutin / Berkala Kendaraan Dinas/Operasional	Terpeliharanya Rutin / Berkala Kendaraan Dinas/Operasional	Kantor Kec.TBT	100 %		42.318.000	APBD			46.549.800
7	01	01	2.04		**Peningkatan Disiplin dan Kapasitas Sumber Daya Aparatur**									-
7	01	01	2.04	02	Pengadaan Pakaian Dinas Beserta Perlengkapannya (Kecamatan dan Kel. Mulya Asri)	Tersedianya Sarana & Prasarana Aparatur	Kec. TBT	100 %		9.750.000	APBD			10.725.000
7	01	01	2.04	04	Pengadaan Pakaian Kopri (Kecamatan dan Kel Mulya Asri)	Tersedianya Pakaian Kopri (Kecamatan dan Kel Mulya Asri)	Kec. TBT	100 %		-				-
7	01	01	2.04	05	Pengadaan Pakaian Khusus Hari-Hari Tertentu (Kecamatan dan Kel. Mulya Asri)	Tersedianya Pakaian Khusus Hari-Hari Tertentu (Kecamatan dan Kel. Mulya Asri)	Kec. TBT	100 %		8.000.000	APBD			8.800.000
7	01	03			**Program Pemberdayaan Masyarakat Desa dan Kelurahan**									-
7	01	03	2.02		**Kegiatan Pemberdayaan Kelurahan**									-
7	01	03	2.02	02	Pembangunan sarana dan prasarana Kelurahan	Meningkatkan Partisipasi Masyarakat dalam Perencanaan Pembangunan	Kec. TBT	100 %		71.000.000	APBD			78.100.000

Kode					Urusan / Bidang Urusan / Program / Kegiatan / Sub Kegiatan	Indikator Kinerja Program / Kegiatan / Sub Kegiatan	Rencana Tahun 2021				Catatan Penting	Prakiraan Maju Rencana Tahun 2022	
							Lokasi	Target Capaian Kerja		Kebutuhan Dana / Pagu Indikatif	Sumber Dana		Target Capaian Kinerja	Kebutuhan Dana / Pagu Indikatif
								Jml	Sat				
(1)					(2)	(3)	(4)	(5)		(6)	(7)	(8)	(9)	.(10)
7	01	03	2.02	03	Pembardayaan Masyarakat di Keluarahan	Meningkatnya Efektivitas Kegiatan Pemberdayaan Masyarakat di Wilayah Kecamatan	Kec. TBT	100 %		661.000.000	APBD			727.100.000
7	01	06			**Program Pembinaan dan Pengawasan Pemerintah Desa**									-
7	01	06	2.01		**Fasilitasi, Rekomendasi dan Koordinasi Pembinaan dan Pengawasan Pemerintah Desa**									-
7	01	06	2.01	03	Fasilitasi Pengelolaaan Keuangan Desa dan Pendayagunaan Aset Desa	Terselenggaranya Asistensi Dana Tiyuh	Kec. TBT	100 %		15.069.000	APBD			16.575.900
7	01	06	2.01	13	Fasilitasi Penyusunan Perencanaan Pembangunan Partisipatif	Tersusunnya Perencanaan Pembangunan Partisipatif	Kec. TBT	100 %		63.350.000	APBD			69.685.000
JUMLAH										**2.955.164.257**				**3.250.680.683**

OPD : KECAMATAN TULANG BAWANG UDIK

Kode					Urusan / Bidang Urusan / Program / Kegiatan / Sub Kegiatan	Indikator Kinerja Program / Kegiatan / Sub Kegiatan	Rencana Tahun 2021				Catatan Penting	Prakiraan Maju Rencana Tahun 2022	
							Lokasi	Target Capaian Kerja		Kebutuhan Dana / Pagu Indikatif	Sumber Dana		Target Capaian Kinerja	Kebutuhan Dana/Pagu Indikatif
								Jml	Sat				
(1)					(2)	(3)	(4)	(5)		(6)	(7)	(8)	(9)	.(10)
7	01	01			**Program penunjang urusan pemerintah daerah**									
7	01	01	2.01		**Perencanaan dan evaluasi kinerja perangkat daerah**									
7	01	01	2.01	01	Penyusunan Renstra dan Renja Perangkat Daerah	Tersusunnya laporan2 keuangan dan laporan berkala kecamatan	Kac. TBU	100	%	-	APBD			-
7	01	01	2.01	02	Penyusunan program dan kegiatan perangkat daerah dalam dokumen perencanaan	Tersusunnya usulan program pembangunan kecamatan	Kac. TBU	100	%	-	APBD			-
7	01	01	2.01	03	Penyusunan Dokumen Evaluasi Perangkat Daerah	Tersususnya Dokumen Evaluasi Perangkat Daerah	Kac. TBU	100	%	6.000.000	APBD			6.600.000
7	01	01	2.02		**Administrasi Keuangan**									
7	01	01	2.02	01	Penyediaan Gaji Tunjangan ASN	Tersedianya Gaji Tunjangan ASN	Kac. TBU	100	%	1.133.358.418	APBD			1.246.694.260
7	01	01	2.03		**Administrasi umum**									-
7	01	01	2.03	01	Penyediaan Jasa Surat Menyurat	Tersedianya Jasa Surat Menyurat	Kac. TBU	100	%	-				-
7	01	01	2.03	02	Penyediaan jasa komunikasi, sumber daya air dan listrik	Tersedianya jasa komunikasi, sumber daya air dan listrik	Kac. TBU	100	%	3.600.000	APBD			3.960.000
7	01	01	2.03	03	Penyediaan Jasa Peralatan dan Perlengkapan Kantor	Tersedianya Jasa Peralatan dan Perlengkapan Kantor	Kac. TBU	100	%	-				-
7	01	01	2.03	07	Penyediaan Jasa Administrasi Keuangan	Tersedianya Jasa Administrasi Keuangan	Kac. TBU	100	%	63.240.000	APBD			69.564.000
7	01	01	2.03	08	Penyediaan Jasa Kebersihan Kantor	TersedianyaJasa Kebersihan Kantor	Kac. TBU	100	%	3.000.000	APBD			3.300.000
7	01	01	2.03	10	Penyediaan ATK	Tersedianya ATK	Kac. TBU	100	%	37.135.000	APBD			40.848.500

Kode					Urusan / Bidang Urusan / Program / Kegiatan / Sub Kegiatan	Indikator Kinerja Program / Kegiatan / Sub Kegiatan	Rencana Tahun 2021					Catatan Penting	Prakiraan Maju Rencana Tahun 2022	
							Lokasi	Target Capaian Kerja		Kebutuhan Dana / Pagu Indikatif	Sumber Dana		Target Capaian Kinerja	Kebutuhan Dana/Pagu Indikatif
								Jml	Sat					
(1)					(2)	(3)	(4)	(5)		(6)	(7)	(8)	(9)	.(10)
7	01	01	2.03	11	Penyediaan Barang Cetakan dan Penggandaan	Tersedianya Barang Cetakan dan Penggandaan	Kac. TBU	100	%	5.400.000	APBD			5.940.000
7	01	01	2.03	12	Penyediaan Komponen Instalasi Listrik / Penerangan Bangunan Kantor	Tersedianya Komponen Instalasi Listrik / Penerangan Bangunan Kantor	Kac. TBU	100	%	3.600.000	APBD			3.960.000
7	01	01	2.03	15	Penyediaan Bahan Bacaan dan Peraturan Perundangan	Tersedianya Bahan Bacaan dan Peraturan Perundangan	Kac. TBU	100	%	-				-
7	01	01	2.03	17	Penyediaan Makan dan Minuman	Tersedianya Makan dan Minuman	Kac. TBU	100	%	14.000.000	APBD			15.400.000
7	01	01	2.03	20	Pengadaan Kendaraan Dinas/Operasional	Tersedianya Kendaraan Dinas/Operasional	Kac. TBU	100	%	70.200.000	APBD			77.220.000
7	01	01	2.03	28	Pemeliharaan Rutin / Berkala Gedung Kantor	Terpeliharanya Rutin / Berkala Gedung Kantor	Kac. TBU	100	%	-	APBD			-
7	01	01	2.03	30	Pemeliharaan Rutin / Berkala Kendaraan Dinas/Operasional	Terpeliharanya Rutin / Berkala Kendaraan Dinas/Operasional	Kac. TBU	100	%	30.000.000	APBD			33.000.000
7	01	01	2.04		**Peningkatan disiplin dan kapasitas sumber daya aparatur**									-
7	01	01	2.04	02	Pengadaan Pakaian Dinas Beserta Perlengkapannya	Meningkatnya kualitas pelayanan kepada masyarakat	Kac. TBU	100	%	8.250.000	APBD			9.075.000
7	01	01	2.04	03	Pengadaan Pakaian Kerja Lapangan	Meningkatnya kualitas pelayanan kepada masyarakat	Kac. TBU	100	%	3.850.000	APBD			4.235.000
7	01	06			**Program Pembinaan dan Pengawasan Pemerintah Desa**									-
7	01	06	2.01		**Fasilitasi, Rekomendasi dan Koordinasi Pembinaan dan Pengawasan Pemerintah Desa**									-
7	01	06	2.01	03	Fasilitasi Pengelolaaan Keuangan Desa dan Pendayagunaan Aset Desa	Terselenggarannya pembinaan dan fasilitasi keuangan tiyuh	Kac. TBU	100	%	18.850.000	APBD			20.735.000

Kode					Urusan / Bidang Urusan / Program / Kegiatan / Sub Kegiatan	Indikator Kinerja Program / Kegiatan / Sub Kegiatan	Rencana Tahun 2021				Catatan Penting	Prakiraan Maju Rencana Tahun 2022	
							Lokasi	Target Capaian Kerja		Kebutuhan Dana / Pagu Indikatif	Sumber Dana		Target Capaian Kinerja	Kebutuhan Dana/Pagu Indikatif
								Jml	Sat				
(1)					(2)	(3)	(4)	(5)		(6)	(7)	(8)	(9)	.(10)
7	01	06	2.01	13	Fasilitasi Penyusunan Perencanaan Pembangunan Partisipatif	Tersusunnya Perencanaan Pembangunan Partisipatif	Kac. TBU	100 %		26.875.000	APBD			29.562.500
JUMLAH										**1.427.358.418**				**1.570.094.260**

OPD : KECAMATAN GUNUNG TERANG

Kode					Urusan / Bidang Urusan / Program / Kegiatan / Sub Kegiatan	Indikator Kinerja Program / Kegiatan / Sub Kegiatan	Rencana Tahun 2021				Catatan Penting	Prakiraan Maju Rencana Tahun 2022	
							Lokasi	Target Capaian Kerja		Kebutuhan Dana / Pagu Indikatif	Sumber Dana		Target Capaian Kinerja	Kebutuhan Dana/Pagu Indikatif
								Jml	Sat				
(1)					(2)	(3)	(4)	(5)		(6)	(7)	(8)	(9)	.(10)
7	01	01			**Program penunjang urusan pemerintah daerah**									
7	01	01	2.01		**Perencanaan dan evaluasi kinerja perangkat daerah**									
7	01	01	2.01	02	Penyusunan program dan kegiatan perangkat daerah dalam dokumen perencanaan	Tersusunnya usulan program pembangunan kecamatan	Kec. Gn. Terang	100 %		-				-
7	01	01	2.01	03	Penyusunan Dokumen Evaluasi Perangkat Daerah	Tersususnya Dokumen Evaluasi Perangkat Daerah	Kec. Gn. Terang	100 %		5.000.000	APBD			5.500.000
7	01	01	2.02		**Administrasi Keuangan**									
7	01	01	2.02	01	Penyediaan Gaji Tunjangan ASN	Tersedianya Gaji Tunjangan ASN	Kec. Gn. Terang	100 %		894.155.554	APBD			983.571.109
7	01	01	2.03		**Administrasi umum**									
7	01	01	2.03	01	Penyediaan jasa surat menyurat	Tersedianya jasa surat menyurat	Kec. Gn. Terang	100 %		1.980.000	APBD			2.178.000
7	01	01	2.03	02	Penyediaan jasa komunikasi, sumber daya air dan listrik	Tersedianya jasa komunikasi, sumber daya air dan listrik	Kec. Gn. Terang	100 %		4.200.000	APBD			4.620.000
7	01	01	2.03	03	Penyediaan jasa peralatan dan perlengkapan kantor	Tersedianya jasa peralatan dan perlengkapan kantor	Kec. Gn. Terang	100 %		7.500.000	APBD			8.250.000
7	01	01	2.03	07	Penyediaan jasa administrasi keuangan	Tersedianya jasa administrasi keuangan	Kec. Gn. Terang	100 %		61.560.000	APBD			67.716.000
7	01	01	2.03	08	Penyediaan jasa kebersihan kantor	Tersedianya jasa kebersihan kantor	Kec. Gn. Terang	100 %		2.500.000	APBD			2.750.000
7	01	01	2.03	09	Penyediaan jasa perbaikan peralatan kerja	Tersedianya jasa perbaikan peralatan kerja	Kec. Gn. Terang	100 %		4.950.000	APBD			5.445.000
7	01	01	2.03	10	Penyediaan jasa alat tulis kantor	Tersedianya jasa alat tulis kantor	Kec. Gn. Terang	100 %		6.900.000	APBD			7.590.000

7	01	01	2.03	11	Penyediaan barang cetakan dan penggandaan	Tersedianya barang cetakan dan penggandaan	Kec. Gn. Terang	100 %	8.500.000	APBD			9.350.000
7	01	01	2.03	12	Penyediaan komponen instalasi listrik / penerangan bangunan kantor	Tersedianya komponen instalasi listrik / penerangan bangunan kantor	Kec. Gn. Terang	100 %	4.500.000	APBD			4.950.000
7	01	01	2.03	13	Penyediaan peralatan dan perlengkapan kantor	Tersedianya peralatan dan perlengkapan kantor	Kec. Gn. Terang	100 %	5.000.000	APBD			5.500.000
7	01	01	2.03	15	Penyediaan bahan bacaan dan peraturan perundang-undangan	Tersedianya bahan bacaan dan peraturan perundang-undangan	Kec. Gn. Terang	100 %	-				-
7	01	01	2.03	16	Penyediaan bahan logistik kantor	Tersedianya bahan logistik kantor	Kec. Gn. Terang	100 %	-				-
7	01	01	2.03	17	Penyediaan makanan dan minuman	Tersedianya makanan dan minuman	Kec. Gn. Terang	100 %	39.020.000	APBD			42.922.000
7	01	01	2.03	20	Pengadaan kendaraan dinas/ operasional	Tersedianya kendaraan dinas/ operasional	Kec. Gn. Terang	100 %	70.200.000	APBD			77.220.000
7	01	01	2.03	30	Pemeliharaan rutin / berkala kendaraan dinas/ operasional	Terpeliharanya rutin / berkala kendaraan dinas/ operasional	Kec. Gn. Terang	100 %	31.400.000	APBD			34.540.000
7	01	01	2.04		**Peningkatan disiplin dan kapasitas sumber daya aparatur**								
7	01	01	2.04	02	Pengadaan Pakaian Dinas Beserta Perlengkapannya	Meningkatnya kualitas pelayanan kepada masyarakat	Kec. Gn. Terang	100 %	7.500.000	APBD			8.250.000
7	01	06			**Program Pembinaan dan Pengawasan Pemerintahan Desa**								
7	01	06	2.01		**Fasilitasi, Rekomendasi dan Koordinasi Pembinaan dan Pengawasan Pemerintahan Desa**								
7	01	06	2.01	03	Fasilitasi, Rekomendasi dan Koordinasi Pembinaan dan Pengawasan Pemerintahan Desa	Terakomodirnya komunikasi dengan aparat tiyuh tentang dana tiyuh	Kec. Gn. Terang	100 %	12.690.000	APBD			13.959.000
7	01	06	2.01	13	Fasilitasi Penyusunan Perencanaan Pembangunan Partisipatif	Tersusunnya Perencanaan Pembangunan Partisipatif	Kec. Gn. Terang	100 %	23.000.000	APBD			25.300.000
JUMLAH									**1.190.555.554**				**1.309.611.109**

OPD : KECAMATAN GUNUNG AGUNG

Kode					Urusan / Bidang Urusan / Program / Kegiatan / Sub Kegiatan	Indikator Kinerja Program / Kegiatan / Sub Kegiatan	Rencana Tahun 2021				Catatan Penting	Prakiraan Maju Rencana Tahun 2022	
							Lokasi	Target Capaian Kerja		Kebutuhan Dana / Pagu Indikatif	Sumber Dana		Target Capaian Kinerja	Kebutuhan Dana/Pagu Indikatif
								Jml	Sat				
(1)					(2)	(3)	(4)	(5)		(6)	(7)	(8)	(9)	.(10)
7	01	01			**Program penunjang urusan pemerintah daerah**									
7	01	01	2.01		**Perencanaan dan evaluasi kinerja perangkat daerah**									
7	01	01	2.01	01	Penyusunan Renstra dan Renja Perangkat Daerah	Tersusunnya laporan2 keuangan dan laporan berkala kecamatan	Kac. Gn. Agung	100 %		-				-
7	01	01	2.01	02	Penyusunan program dan kegiatan perangkat daerah dalam dokumen perencanaan	Tersusunnya usulan program pembangunan kecamatan	Kac. Gn. Agung	100 %		-				-
7	01	01	2.01	03	Penyusunan Dokumen Evaluasi Perangkat Daerah	Tersususnya Dokumen Evaluasi Perangkat Daerah	Kac. Gn. Agung	100 %		4.395.800	APBD			4.835.380
7	01	01	2.02		**Administrasi Keuangan**									
7	01	01	2.02	01	Penyediaan Gaji Tunjangan ASN	Tersedianya Gaji Tunjangan ASN	Kac. Gn. Agung	100 %		1.139.754.665	APBD			
7	01	01	2.03		**Administrasi umum**									-
7	01	01	2.03	01	Penyediaan Jasa Surat Menyurat	Tersedianya Jasa Surat Menyurat	Kac. Gn. Agung	100 %		-				-
7	01	01	2.03	02	Penyediaan Jasa Komunikasi, Sumber Daya Air dan Listrik	Tersedianya Jasa Komunikasi, Sumber Daya Air dan Listrik	Kac. Gn. Agung	100 %		3.000.000	APBD			3.300.000
7	01	01	2.03	03	Penyediaan Jasa Peralatan dan Perlengkapan Kantor	Tersedianya Jasa Peralatan dan Perlengkapan Kantor	Kac. Gn. Agung	100 %		-				-
7	01	01	2.03	07	Penyediaan Jasa Administrasi Keuangan	Tersedianya Jasa Administrasi Keuangan	Kac. Gn. Agung	100 %		68.640.000	APBD			75.504.000
7	01	01	2.03	08	Penyediaan Jasa Kebersihan Kantor	Tersedianya Jasa Kebersihan Kantor	Kac. Gn. Agung	100 %		-				-
7	01	01	2.03	10	Penyediaan ATK	Tersedinya ATK	Kac. Gn. Agung	100 %		17.317.000	APBD			19.048.700

Kode					Urusan / Bidang Urusan / Program / Kegiatan / Sub Kegiatan	Indikator Kinerja Program / Kegiatan / Sub Kegiatan	Rencana Tahun 2021				Catatan Penting	Prakiraan Maju Rencana Tahun 2022	
							Lokasi	Target Capaian Kerja		Kebutuhan Dana / Pagu Indikatif	Sumber Dana		Target Capaian Kinerja	Kebutuhan Dana/Pagu Indikatif
								Jml	Sat				
(1)					(2)	(3)	(4)	(5)		(6)	(7)	(8)	(9)	.(10)
7	01	01	2.03	11	Penyediaan Barang Cetakan dan Penggandaan	Tersedinya Barang Cetakan dan Penggandaan	Kac. Gn. Agung	100 %		8.000.000	APBD			8.800.000
7	01	01	2.03	12	Penyediaan Komponen Instalasi Listrik / Penerangan Bangunan Kantor	Tersedinya Komponen Instalasi Listrik / Penerangan Bangunan Kantor	Kac. Gn. Agung	100 %		-				-
7	01	01	2.03	15	Penyediaan Bahan Bacaan dan Peraturan Perundangan	Tersedinya Bahan Bacaan dan Peraturan Perundangan	Kac. Gn. Agung	100 %		-				-
7	01	01	2.03	17	Penyediaan Makan dan Minuman	Tersedinya Makan dan Minuman	Kac. Gn. Agung	100 %		39.270.000	APBD			43.197.000
7	01	01	2.03	20	Pengadaan Kendaraan Dinas/Operasional	Tersedinya Kendaraan Dinas/Operasional	Kac. Gn. Agung	100 %		70.200.000	APBD			77.220.000
7	01	01	2.03	28	Pemeliharaan Rutin / Berkala Gedung Kantor	Terpeliharanya Rutin / Berkala Gedung Kantor	Kac. Gn. Agung	100 %		1.600.000	APBD			1.760.000
7	01	01	2.03	30	Pemeliharaan Rutin / Berkala Kendaraan Dinas/Operasional	Terpeliharanya Rutin / Berkala Kendaraan Dinas/Operasional	Kac. Gn. Agung	100 %		27.000.000	APBD			29.700.000
7	01	01	2.04		**Peningkatan disiplin dan kapasitas sumber daya aparatur**									-
7	01	01	2.04	02	Pengadaan Pakaian Dinas Beserta Perlengkapannya	Meningkatnya kualitas pelayanan kepada masyarakat	Kac. Gn. Agung	100 %		16.255.000	APBD			17.880.500
7	01	01	2.04	03	Pengadaan Pakaian Kerja Lapangan	Meningkatnya kualitas pelayanan kepada masyarakat	Kac. Gn. Agung	100 %		-				-
														-
7	01	06			**Program Pembinaan dan Pengawasan Pemerintah Desa**									-
7	01	06	2.01		**Fasilitasi, Rekomendasi dan Koordinasi Pembinaan dan Pengawasan Pemerintah Desa**									-
7	01	06	2.01	03	Fasilitasi Pengelolaaan Keuangan Desa dan Pendayagunaan Aset Desa	Terselenggarannya pembinaan dan fasilitasi keuangan tiyuh	Kac. Gn. Agung	100 %		10.900.000	APBD			11.990.000

Kode					Urusan / Bidang Urusan / Program / Kegiatan / Sub Kegiatan	Indikator Kinerja Program / Kegiatan / Sub Kegiatan	Rencana Tahun 2021				Catatan Penting	Prakiraan Maju Rencana Tahun 2022	
							Lokasi	Target Capaian Kerja		Kebutuhan Dana / Pagu Indikatif	Sumber Dana		Target Capaian Kinerja	Kebutuhan Dana/Pagu Indikatif
								Jml	Sat				
(1)					(2)	(3)	(4)	(5)		(6)	(7)	(8)	(9)	.(10)
7	01	06	2.01	13	Fasilitasi Penyusunan Perencanaan Pembangunan Partisipatif	Tersusunnya Perencanaan Pembangunan Partisipatif	Kac. Gn. Agung	100 %		32.222.200	APBD			35.444.420
JUMLAH										**1.438.554.665**				**1.582.410.132**

OPD : KECAMATAN WAY KENANGA

Kode					Urusan / Bidang Urusan / Program / Kegiatan / Sub Kegiatan	Indikator Kinerja Program / Kegiatan / Sub Kegiatan	Rencana Tahun 2021				Catatan Penting	Prakiraan Maju Rencana Tahun 2022	
							Lokasi	Target Capaian Kerja		Kebutuhan Dana / Pagu Indikatif	Sumber Dana		Target Capaian Kinerja	Kebutuhan Dana/Pagu Indikatif
								Jml	Sat				
(1)					(2)	(3)	(4)	(5)		(6)	(7)	(8)	(9)	.(10)
7	01	01			**Program penunjang urusan pemerintah daerah**									
7	01	01	2.01		**Perencanaan dan evaluasi kinerja perangkat daerah**									
7	01	01	2.01	02	Penyusunan program dan kegiatan perangkat daerah dalam dokumen perencanaan	Tersusunnya usulan program pembangunan kecamatan	Kec. Way Kenanga	100	%	-				-
7	01	01	2.01	03	Penyusunan Dokumen Evaluasi Perangkat Daerah	Tersususnya Dokumen Evaluasi Perangkat Daerah	Kec. Way Kenanga	100	%	3.300.000	APBD			3.630.000
7	01	01	2.02		**Administrasi keuangan**									
7	01	01	2.02	01	Penyediaan Gaji Tunjangan ASN	Tersedianya Gaji Tunjangan ASN	Kec. Way Kenanga	100	%	850.573.415	APBD			935.630.757
7	01	01	2.03		**Administrasi umum**	Meningkatnya pelayanan administrasi perkantoran yang dibutukan								
7	01	01	2.03	01	Penyediaan jasa surat menyurat	Tersedianya jasa surat menyurat	Kec. Way Kenanga	100	%	2.160.000	APBD			2.376.000
7	01	01	2.03	02	Penyediaan jasa komunikasi, sumber daya air dan listrik (pln)	Tersedianya jasa komunikasi, sumber daya air dan listrik (pln)	Kec. Way Kenanga	100	%	13.200.000	APBD			14.520.000
7	01	01	2.03	07	Penyediaan jasa administrasi keuangan	Tersedianya jasa administrasi keuangan	Kec. Way Kenanga	100	%	65.160.000	APBD			71.676.000
7	01	01	2.03	08	Penyediaan jasa kebersihan kantor	Tersedianya jasa kebersihan kantor	Kec. Way Kenanga	100	%	6.000.000	APBD			6.600.000
7	01	01	2.03	10	Penyediaan jasa alat tulis kantor	Tersedianya jasa alat tulis kantor	Kec. Way Kenanga	100	%	23.389.000	APBD			25.727.900
7	01	01	2.03	11	Penyediaan barang cetakan dan penggandaan	Tersedianya barang cetakan dan penggandaan	Kec. Way Kenanga	100	%	-				-
7	01	01	2.03	12	Penyediaan komponen instalasi listrik / penerangan bangunan kantor (alat listrik)	Tersedianya komponen instalasi listrik / penerangan bangunan kantor (alat listrik)	Kec. Way Kenanga	100	%	1.966.000	APBD			2.162.600

7	01	01	2.03	13	Penyediaan Peralatan dan Perlengkapan Kantor	Tersedianya Peralatan dan Perlengkapan Kantor	Kec. Way Kenanga	100 %	8.000.000	APBD			8.800.000
7	01	01	2.03	15	Penyediaan bahan bacaan dan peraturan perundang-undangan (koran)	Tersedianya bahan bacaan dan peraturan perundang-undangan (koran)	Kec. Way Kenanga	100 %	-				-
7	01	01	2.03	17	Penyediaan makanan dan minuman	Tersedianya makanan dan minuman	Kec. Way Kenanga	100 %	25.505.000	APBD			28.055.500
7	01	01	2.03	20	Pengadaan kendaraan dinas/ operasional (sewa mobil)	Tersedianya kendaraan dinas/ operasional (sewa mobil)	Kec. Way Kenanga	100 %	70.200.000	APBD			77.220.000
7	01	01	2.03	28	Pemeliharaan rutin / berkala gedung kantor (rehap)	Terpeliharanya rutin / berkala gedung kantor (rehap)	Kec. Way Kenanga	100 %	-				-
7	01	01	2.03	30	Pemeliharaan rutin / berkala kendaraan dinas/ operasional (bbm, servis dan suku cadang)	Terpeliharanya rutin / berkala kendaraan dinas/ operasional (bbm, servis dan suku cadang)	Kec. Way Kenanga	100 %	33.670.000	APBD			37.037.000
7	01	01	2.04		**Peningkatan disiplin dan kapasitas sumber daya aparatur**								-
7	01	01	2.04	02	Pengadaan pakaian dinas beserta perlengkapannya	Tersedianya pakaian dinas pegawai	Kec. Way Kenanga	100 %	8.000.000	APBD			8.800.000
7	01	01	2.04	03	Pengadaan pakaian khusus hari-hari tertentu	Tersedianya pakaian dinas pegawai	Kec. Way Kenanga	100 %	-				-
7	01	06			**Program Pembinaan dan Pengawasan Pemerintah Desa**								-
7	01	06	2.01		**Fasilitasi, Rekomendasi dan Koordinasi Pembinaan dan Pengawasan Pemerintah Desa**								-
7	01	06	2.01	03	Fasilitasi Pengelolaaan Keuangan Desa dan Pendayagunaan Aset Desa	Terselenggaranya Asistensi Dana Tiyuh	Kantor Kec.Tumijajar	100 %	13.250.000	APBD			14.575.000
7	01	06	2.01	13	Fasilitasi Penyusunan Perencanaan Pembangunan Partisipatif	Tersusunnya Perencanaan Pembangunan Partisipatif	Kantor Kec.Tumijajar	100 %	22.000.000	APBD			
JUMLAH									**1.146.373.415**				**1.261.010.757**

OPD : KECAMATAN LAMBU KIBANG

Kode					Urusan / Bidang Urusan / Program / Kegiatan / Sub Kegiatan	Indikator Kinerja Program / Kegiatan / Sub Kegiatan	Rencana Tahun 2021					Catatan Penting	Prakiraan Maju Rencana Tahun 2022	
							Lokasi	Target Capaian Kerja		Kebutuhan Dana / Pagu Indikatif	Sumber Dana		Target Capaian Kinerja	Kebutuhan Dana/Pagu Indikatif
								Jml	Sat					
(1)					(2)	(3)	(4)	(5)		(6)	(7)	(8)	(9)	.(10)
7	01	01			**Program penunjang urusan pemerintah daerah**									
7	01	01	2.01		**Perencanaan dan evaluasi kinerja perangkat daerah**									
7	01	01	2.01	01	Penyusunan Renstra dan Renja Perangkat Daerah	Tersusunnya laporan2 keuangan dan laporan berkala kecamatan	Kec. Lambu Kibang	100	%	-				-
7	01	01	2.01	02	Penyusunan program dan kegiatan perangkat daerah dalam dokumen perencanaan	Tersusunnya usulan program pembangunan kecamatan	Kec. Lambu Kibang	100	%	-				-
7	01	01	2.01	03	Penyusunan Dokumen Evaluasi Perangkat Daerah	Tersususnya Dokumen Evaluasi Perangkat Daerah	Kec. Lambu Kibang	100	%	6.100.000	APBD			6.710.000
7	01	01	2.02		**Administrasi Keuangan**									
7	01	01	2.02	01	Penyediaan Gaji Tunjangan ASN	Tersedianya Gaji Tunjangan ASN	Kec. Lambu Kibang	100	%	923.713.664	APBD			
7	01	01	2.03		**Administrasi umum**									
7	01	01	2.03	01	Penyediaan Jasa Surat Menyurat	Tersedianya Jasa Surat Menyurat	Kec. Lambu Kibang	100	%	2.100.000	APBD			2.310.000
7	01	01	2.03	02	Penyediaan Jasa Komunikasi, Sumber Daya Air dan Listrik	Tersedianya Jasa Komunikasi, Sumber Daya Air dan Listrik	Kec. Lambu Kibang	100	%	8.400.000	APBD			9.240.000
7	01	01	2.03	03	Penyediaan Jasa Peralatan dan Perlengkapan Kantor	Tersedianya Jasa Peralatan	Kec. Lambu Kibang	100	%	-				-
7	01	01	2.03	07	Penyediaan Jasa Administrasi Keuangan	Tersedinaya Jasa Administrasi Keuangan	Kec. Lambu Kibang	100	%	61.560.000	APBD			67.716.000
7	01	01	2.03	08	Penyediaan Jasa Kebersihan Kantor	Tersedianya Jasa Kebersihan Kantor	Kec. Lambu Kibang	100	%	3.509.000	APBD			3.859.900

Kode					Urusan / Bidang Urusan / Program / Kegiatan / Sub Kegiatan	Indikator Kinerja Program / Kegiatan / Sub Kegiatan	Rencana Tahun 2021					Catatan Penting	Prakiraan Maju Rencana Tahun 2022	
							Lokasi	Target Capaian Kerja		Kebutuhan Dana / Pagu Indikatif	Sumber Dana		Target Capaian Kinerja	Kebutuhan Dana/Pagu Indikatif
								Jml	Sat					
(1)					(2)	(3)	(4)	(5)		(6)	(7)	(8)	(9)	.(10)
7	01	01	2.03	10	Penyediaan ATK	Tersedianya ATK	Kec. Lambu Kibang	100	%	8.220.000	APBD			9.042.000
7	01	01	2.03	11	Penyediaan Barang Cetakan dan Penggandaan	Tersedianya Barang Cetakan dan Penggandaan	Kec. Lambu Kibang	100	%	9.000.000	APBD			9.900.000
7	01	01	2.03	12	Penyediaan Komponen Instalasi Listrik / Penerangan Bangunan Kantor	Tersedianya Komponen Instalasi Listrik / Penerangan Bangunan Kantor	Kec. Lambu Kibang	100	%	2.503.000	APBD			2.753.300
7	01	01	2.03	13	Penyediaan Peralatan dan Perlengkapan Kantor	Tersedianya Peralatan dan Perlengkapan Kantor	Kec. Lambu Kibang	100	%	15.000.000	APBD			16.500.000
7	01	01	2.03	15	Penyediaan Bahan Bacaan dan Peraturan Perundangan	Tersedinya Bahan Bacaan dan Peraturan Perundangan	Kec. Lambu Kibang	100	%	-				-
7	01	01	2.03	17	Penyediaan Makan dan Minuman	Tersedianya Makan dan Minuman	Kec. Lambu Kibang	100	%	43.700.000	APBD			48.070.000
7	01	01	2.03	20	Pengadaan Kendaraan Dinas/Operasional	Tersedinya Kendaraan Dinas/Operasional	Kec. Lambu Kibang	100	%	70.200.000	APBD			77.220.000
7	01	01	2.03	28	Pemeliharaan Rutin / Berkala Gedung Kantor	Terpeliharanya Rutin / Berkala Gedung Kantor	Kec. Lambu Kibang	100	%	-	APBD			-
7	01	01	2.03	30	Pemeliharaan Rutin / Berkala Kendaraan Dinas/Operasional	Terpeliharanya Rutin / Berkala Kendaraan Dinas/Operasional	Kec. Lambu Kibang	100	%	30.000.000	APBD			33.000.000
7	01													-
7	01	01	2.04		**Peningkatan disiplin dan kapasitas sumber daya aparatur**									-
7	01	01	2.04	02	Pengadaan Pakaian Dinas Beserta Perlengkapannya	Meningkatnya kualitas pelayanan kepada masyarakat	Kec. Lambu Kibang	100	%	7.500.000	APBD			8.250.000
7	01	01	2.04	03	Pengadaan Pakaian Kerja Lapangan	Meningkatnya kualitas pelayanan kepada masyarakat	Kec. Lambu Kibang	100	%	-				-

Kode					Urusan / Bidang Urusan / Program / Kegiatan / Sub Kegiatan	Indikator Kinerja Program / Kegiatan / Sub Kegiatan	Rencana Tahun 2021					Catatan Penting	Prakiraan Maju Rencana Tahun 2022	
							Lokasi	Target Capaian Kerja		Kebutuhan Dana / Pagu Indikatif	Sumber Dana		Target Capaian Kinerja	Kebutuhan Dana/Pagu Indikatif
								Jml	Sat					
(1)					(2)	(3)	(4)	(5)		(6)	(7)	(8)	(9)	.(10)
7	01	06			**Program Pembinaan dan Pengawasan Pemerintah Desa**									
7	01	06	2.01		**Fasilitasi, Rekomendasi dan Koordinasi Pembinaan dan Pengawasan Pemerintah Desa**									
7	01	06	2.01	03	Fasilitasi Pengelolaaan Keuangan Desa dan Pendayagunaan Aset Desa	Terselenggarannya pembinaan dan fasilitasi keuangan tiyuh	Kec. Lambu Kibang	100	%	8.000.000	APBD			8.800.000
7	01	06	2.01	13	Fasilitasi Penyusunan Perencanaan Pembangunan Partisipatif	Tersusunnya Perencanaan Pembangunan Partisipatif	Kec. Lambu Kibang	100	%	20.608.000	APBD			22.668.800
JUMLAH										**1.220.113.664**				**1.342.125.030**

OPD : KECAMATAN TUMIJAJAR

Kode					Urusan / Bidang Urusan / Program / Kegiatan / Sub Kegiatan	Indikator Kinerja Program / Kegiatan / Sub Kegiatan	Rencana Tahun 2021					Catatan Penting	Prakiraan Maju Rencana Tahun 2022	
							Lokasi	Target Capaian Kerja		Kebutuhan Dana / Pagu Indikatif	Sumber Dana		Target Capaian Kinerja	Kebutuhan Dana / Pagu Indikatif
								Jml	Sat					
(1)					(2)	(3)	(4)	(5)		(6)	(7)	(8)	(9)	.(10)
7	01	01			**Program Penunjang Urusan Pemerintah Daerah**									
7	01	01	2.01		**Perencanaan dan Evaluasi Kinerja Perangkat Daerah**									
7	01	01	2.01	02	Penyusunan Program dan Kegiatan Renja Perangkat Daerah dalam Dokumen Perencanaan	Terwujudnya Pelayanan Administrasi Perkantoran	Kantor Kec.Tumijajar	100	%	-				-
7	01	01	2.01	03	Penyusunan Dokumen Evaluasi Perangkat Daerah	Tersususnya Dokumen Evaluasi Perangkat Daerah	Kantor Kec.Tumijajar	100	%	3.000.000	APBD			3.300.000
7	01	01	2.02		**Administrasi Keuangan**									
7	01	01	2.02	01	Penyediaan Gaji Tunjangan ASN	Tersedianya Gaji Tunjangan ASN	Kantor Kec.Tumijajar	100	%	1.507.573.930	APBD			
7	01	01	2.03		**Administrasi Umum**									-
7	01	01	2.03	01	Penyediaan Jasa Surat Menyurat	Tersedianya Jasa Surat Menyurat	Kantor Kec.Tumijajar	100	%	3.450.000	APBD			
7	01	01	2.03	02	Penyediaan Jasa Komunikasi, Sumber Daya Air dan Listrik	Tersedianya Jasa Komunikasi, Sumber Daya Air dan Listrik	Kantor Kec.Tumijajar	100	%	19.800.000	APBD			21.780.000
7	01	01	2.03	07	Penyediaan Jasa Administrasi Keuangan	Tersedianya Jasa Administrasi Keuangan	Kantor Kec.Tumijajar	100	%	55.320.000	APBD			60.852.000
7	01	01	2.03	08	Penyediaan Jasa Kebersihan Kantor	Tersedianya Jasa Kebersihan Kantor	Kantor Kec.Tumijajar	100	%	20.400.000	APBD			22.440.000
7	01	01	2.03	10	Penyediaan ATK	Tersedianya ATK	Kantor Kec.Tumijajar	100	%	40.290.000	APBD			44.319.000
7	01	01	2.03	11	Penyediaan Barang Cetakan dan Penggandaan	Tersedianya Barang Cetakan dan Penggandaan	Kantor Kec.Tumijajar	100	%	5.400.000	APBD			5.940.000
7	01	01	2.03	12	Penyediaan Komponen Instalasi Listrik / Penerangan Bangunan Kantor	TersedianyaKomponen Instalasi Listrik / Penerangan Bangunan Kantor	Kantor Kec.Tumijajar	100	%	2.000.000	APBD			2.200.000
7	01	01	2.03	13	Penyediaan Peralatan dan Perlengkapan Kantor	Tersedianya Peralatan dan Perlengkapan Kantor	Kantor Kec.Tumijajar	100	%	25.500.000	APBD			28.050.000

Kode					Urusan / Bidang Urusan / Program / Kegiatan / Sub Kegiatan	Indikator Kinerja Program / Kegiatan / Sub Kegiatan	Rencana Tahun 2021				Catatan Penting	Prakiraan Maju Rencana Tahun 2022	
							Lokasi	Target Capaian Kerja		Kebutuhan Dana / Pagu Indikatif	Sumber Dana		Target Capaian Kinerja	Kebutuhan Dana / Pagu Indikatif
								Jml	Sat				
(1)					(2)	(3)	(4)	(5)		(6)	(7)	(8)	(9)	.(10)
7	01	01	2.03	14	Penyediaan Peralatan Rumah Tangga	Tersedianya Peralatan Rumah Tangga	Kantor Kec.Tumijajar	100	%	-				-
7	01	01	2.03	15	Penyediaan Bahan Bacaan dan Peraturan Perundangan	Tersedianya Bahan Bacaan dan Peraturan Perundangan	Kantor Kec.Tumijajar	100	%	-				-
7	01	01	2.03	16	Penyediaan Bahan Logistik Kantor	Tersedianya Bahan Logistik Kantor	Kantor Kec.Tumijajar	100	%	-				-
7	01	01	2.03	17	Penyediaan Makan dan Minuman	Tersedinya Makan dan Minuman	Kantor Kec.Tumijajar	100	%	12.240.000	APBD			13.464.000
7	01	01	2.03	18	Rapat-Rapat Koordinasi dan Kunsultasi ke Luar Daerah	Terlaksananya Rapat-Rapat Koordinasi dan Kunsultasi ke Luar Daerah	Kantor Kec.Tumijajar	100	%	-				-
7	01	01	2.03	20	Pengadaan Kendaraan Dinas/Operasional	Pengadaan Kendaraan Dinas/Operasional	Kantor Kec.Tumijajar	100	%	70.200.000	APBD			77.220.000
7	01	01	2.03	28	Pemeliharaan Rutin/Berkala Gedung Kantor	Terpeliharanya Rutin/Berkala Gedung Kantor	Kantor Kec.Tumijajar	100	%	1.500.000	APBD			1.650.000
7	01	01	2.03	30	Pemeliharaan Rutin / Berkala Kendaraan Dinas/Operasional	Terpeliharanya Rutin / Berkala Kendaraan Dinas/Operasional	Kantor Kec.Tumijajar	100	%	32.000.000	APBD			35.200.000
7	01	01	2.04		**Peningkatan Disiplin dan Kapasitas Sumber Daya Aparatur**									-
7	01	01	2.04	02	Pengadaan Pakaian Dinas Beserta Perlengkapannya (Kecamatan dan Kel. Mulya Asri)	Tersedianya Sarana & Prasarana Aparatur	Kantor Kec.Tumijajar	100	%	7.500.000	APBD			8.250.000
7	01	01	2.04	04	Pengadaan Pakaian Kopri (Kecamatan dan Kel Mulya Asri)	Tersedianya Pakaian Kopri (Kecamatan dan Kel Mulya Asri)	Kantor Kec.Tumijajar	100	%	-				-
7	01	01	2.04	05	Pengadaan Pakaian Khusus Hari-Hari Tertentu (Kecamatan dan Kel. Mulya Asri)	Tersedianya Pakaian Khusus Hari-Hari Tertentu (Kecamatan dan Kel. Mulya Asri)	Kantor Kec.Tumijajar	100	%	-				-
														-
7	01	03			**Program Pemberdayaan Masyarakat Desa dan Kelurahan**									-

Kode					Urusan / Bidang Urusan / Program / Kegiatan / Sub Kegiatan	Indikator Kinerja Program / Kegiatan / Sub Kegiatan	Rencana Tahun 2021				Catatan Penting	Prakiraan Maju Rencana Tahun 2022	
							Lokasi	Target Capaian Kerja		Kebutuhan Dana / Pagu Indikatif	Sumber Dana		Target Capaian Kinerja	Kebutuhan Dana / Pagu Indikatif
								Jml	Sat				
(1)					(2)	(3)	(4)	(5)		(6)	(7)	(8)	(9)	.(10)
7	01	03	2.01		**Koordinasi Kegiatan Pemberdayaan Desa**									-
7	01	03	2.01	02	Sinkronisasi Program kerja dan Kegiatan Pemberdayaan Masyarakat yang dilakukan oleh Pemerintah dan Swasta di Wilayah Kerja Kecamatan	Meningkatkan Partisipasi Masyarakat dalam Perencanaan Pembangunan	Kantor Kec.Tumijajar	100	%	-				-
7	01	03	2.01	03	Peningkatan Efektivitas Kegiatan Pemberdayaan Masyarakat di Wilayah Kecamatan	Meningkatnya Efektivitas Kegiatan Pemberdayaan Masyarakat di Wilayah Kecamatan	Kantor Kec.Tumijajar	100	%	-				-
7	01	03	2.02		**Kegiatan Pemberdayaan Kelurahan**									-
7	01	03	2.02	01	Peningkatan partisipasi masyarakat dalam forum musyawarah perencanaan pembangunan di kelurahan	Meningkatkan Partisipasi Masyarakat dalam Perencanaan Pembangunan dan Pembardayaan Masyarakat Kelurahan	Kantor Kec.Tumijajar	100	%	-				-
7	01	03	2.02	02	Pembangunan sarana dan prasarana Kelurahan		Kantor Kec.Tumijajar	100	%	-				-
7	01	03	2.02	03	Pembardayaan Masyarakat di Keluarahan		Kantor Kec.Tumijajar	100	%	362.900.000	APBD			399.190.000
														-
7	01	06			**Program Pembinaan dan Pengawasan Pemerintah Desa**									-
7	01	06	2.01		**Fasilitasi, Rekomendasi dan Koordinasi Pembinaan dan Pengawasan Pemerintah Desa**									-
7	01	06	2.01	03	Fasilitasi Pengelolaaan Keuangan Desa dan Pendayagunaan Aset Desa	Terselenggaranya Asistensi Dana Tiyuh	Kantor Kec.Tumijajar	100	%	7.500.000	APBD			8.250.000
7	01	06	2.01	13	Fasilitasi Penyusunan Perencanaan Pembangunan Partisipatif	Tersusunnya Perencanaan Pembangunan Partisipatif	Kantor Kec.Tumijajar	100	%	42.000.000	APBD			
JUMLAH										**2.218.573.930**				**2.440.431.323**

OPD : KECAMATAN PAGAR DEWA

Kode					Urusan / Bidang Urusan / Program / Kegiatan / Sub Kegiatan	Indikator Kinerja Program / Kegiatan / Sub Kegiatan	Rencana Tahun 2021				Catatan Penting	Prakiraan Maju Rencana Tahun 2022	
							Lokasi	Target Capaian Kinerja		Kebutuhan Dana / Pagu Indikatif	Sumber Dana		Target Capaian Kinerja	Kebutuhan Dana/Pagu Indikatif
								Jml	Sat				
(1)					(2)	(3)	(4)	(5)		(6)	(7)	(8)	(9)	.(10)
7	01	01			**Program Penunjang urusan Pemerintah Daerah**									
7	01	01	2.01		**Perencanaan dan Evaluasi kinerja Perangkat Daerah**									
7	01	01	2.01	01	Penyusunan Renstra dan Renja Perangkat Daerah	Tersusunannya usulan Program Pembangunan Kecamatan	Kec. Pagar Dewa	100	%	-				-
7	01	01	2.01	02	Penyusunan Program Dan Kegiatan Prangkat Daerag Dalam Dokumen Pelaksanaan	Tersusunannya usulan Program Pembangunan Kecamatan	Kec. Pagar Dewa	100	%	-				-
7	01	01	2.01	03	Penyusunan Dokumen Evaluasi Perangkat Daerah	Tersususnya Dokumen Evaluasi Perangkat Daerah	Kec. Pagar Dewa	100	%	4.500.000,00	APBD			4.950.000
7	01	01	2.02		**Administrasi Keuangan**									
7	01	01	2.02	01	Penyediaan Gajih dan Tunjangan ASN	Tersedianya Gajih dan Tunjangan ASN	Kec. Pagar Dewa	100	%	706.595.291,00	APBD			777.254.820
7	01	01	2.02	07	Penyusunan laporan keuangan Bulanan/Semester	Tersusunnya laporan keuangan Bulanan/Semester	Kec. Pagar Dewa	100	%	3.000.000,00	APBD			3.300.000
7	01	01	2.03		**Administrasi Umum**	Meningkatkan Perlayanan Administrasi Perkantoran Yang Dibutuhkan								-
7	01	01	2.03	01	Penyediaan Jasa Surat Menyurat	Tersedianya Jasa Surat Menyurat	Kec. Pagar Dewa	100	%	5.000.000,00	APBD			5.500.000
7	01	01	2.03	02	Penyediaan Jasa Komunikasi,Sumber Daya Air dan Listrik	Tersedianya Jasa Komunikasi,Sumber Daya Air dan Listrik	Kec. Pagar Dewa	100	%	2.400.000,00	APBD			2.640.000
7	01	01	2.03	03	Penyediaan Jasa Peralatan dan Perlengkapan Alat Kantor	Tersedianya Jasa Peralatan dan	Kec. Pagar Dewa	100	%	1.800.000,00	APBD			1.980.000
7	01	01	2.03	07	Penyediaan Jasa Administrasi keuangan	Tersedianya Jasa Administrasi keuangan	Kec. Pagar Dewa	100	%	20.400.000,00	APBD			22.440.000
7	01	01	2.03	08	Penyedia Jasa Kebersihan Kantor	Tersedianya Jasa Kebersihan Kantor	Kec. Pagar Dewa	100	%	10.200.000,00	APBD			11.220.000

Kode					Urusan / Bidang Urusan / Program / Kegiatan / Sub Kegiatan	Indikator Kinerja Program / Kegiatan / Sub Kegiatan	Rencana Tahun 2021				Catatan Penting	Prakiraan Maju Rencana Tahun 2022	
							Lokasi	Target Capaian Kinerja		Kebutuhan Dana / Pagu Indikatif	Sumber Dana		Target Capaian Kinerja	Kebutuhan Dana/Pagu Indikatif
								Jml	Sat				
(1)					(2)	(3)	(4)	(5)		(6)	(7)	(8)	(9)	.(10)
7	01	01	2.03	10	Penyediaan ATK	Tersedianya ATK	Kec. Pagar Dewa	100	%	32.530.000,00	APBD			35.783.000
7	01	01	2.03	11	Penyediaan Barang Cetakan dan Penggandaan	Tersedianya Barang Cetakan dan Penggandaan	Kec. Pagar Dewa	100	%	750.000,00	APBD			825.000
7	01	01	2.03	12	Penyediaaan Komponen Instalasi Listrik/Penengan Bangunan kantor	Tersedianya Komponen Instalasi Listrik/Penengan Bangunan kantor	Kec. Pagar Dewa	100	%	1.200.000,00	APBD			1.320.000
7	01	01	2.03	13	Penyediaan Peralatan dan Perlengkapan Kantor	Tersedianya Peralatan dan Perlengkapan Kantor	Kec. Pagar Dewa	100	%	23.300.000,00	APBD			25.630.000
7	01	01	2.03	15	Penyedia Bahan Bacaan dan Peraturan Perundangan	Tersedianya Bahan Bacaan dan Peraturan Perundangan	Kec. Pagar Dewa	100	%	-				-
7	01	01	2.03	17	Penyediaaan makan dan Minuman	Tersedianya makan dan Minuman	Kec. Pagar Dewa	100	%	12.000.000,00	APBD			13.200.000
7	01	01	2.03	20	Pengadaan Kendaraan Dinas/Operasional	Tersedianya Kendaraan Dinas/Operasional	Kec. Pagar Dewa	100	%	70.000.000,00	APBD			77.000.000
7	01	01	2.03	25	Pengadaan Meubeleur	Tersedianya Meubeleur	Kec. Pagar Dewa	100	%	23.400.000,00	APBD			25.740.000
7	01	01	2.03	28	Pemeliharaan Rutin /Berkala Gedung Kantor	Terpeliharanya Rutin /Berkala Gedung Kantor	Kec. Pagar Dewa	100	%	8.000.000,00	APBD			8.800.000
7	01	01	2.03	30	Pemeliharaan Rutin/Berkala kendaraan Dinas/Operasional	Terpeliharanya Rutin/Berkala kendaraan Dinas/Operasional	Kec. Pagar Dewa	100	%	33.670.000,00	APBD			37.037.000
7	01	01	2.04		**Peningkatan Disiplin dan Kapasitas Sumber Daya Aperatur**									-
7	01	01	2.04	02	Pengadaan Pakaian Dinas Berserta Perlengkapannya	Meningkatkan Kualitas Perlayanan Kepada Masyarakat	Kec. Pagar Dewa	100	%	6.000.000,00	APBD			6.600.000
7	01	01	2.04	03	Pengadaan Pakaian Kerja Lapangan	Meningkatkan Kualitas Perlayanan Kepada Masyarakat	Kec. Pagar Dewa	100	%	-				-

Kode					Urusan / Bidang Urusan / Program / Kegiatan / Sub Kegiatan	Indikator Kinerja Program / Kegiatan / Sub Kegiatan	Rencana Tahun 2021					Catatan Penting	Prakiraan Maju Rencana Tahun 2022	
							Lokasi	Target Capaian Kinerja		Kebutuhan Dana / Pagu Indikatif	Sumber Dana		Target Capaian Kinerja	Kebutuhan Dana/Pagu Indikatif
								Jml	Sat					
(1)					(2)	(3)	(4)	(5)		(6)	(7)	(8)	(9)	.(10)
7	01	01	2.04	05	Pengadaan Pakain Khusus Hari-hari Tertentu	Tersedianya Pakaian Khusus Hari-hari Tertentu	Kec. Pagar Dewa	100	%	9.500.000,00	APBD			10.450.000
7	01	03			**PROGRAM PEMBERDAYAAN MASYARAKAT DESA DAN KELURAHAN**									-
7	01	03	2.01		**Koordinasi Kegiatan Pemerdayaan Desa**									-
7	01	03	2.01	02	Sinkronisasi Pokja dan Kegiatan Pemberdayaan Masyarakat yang dilakukan oleh Pemerintah dan Swasta di wilayah Kerja Kecamatan	Tersusunnya Usulan Program Pembangunan di Wilayah keja Kecamatan	Kec. Pagar Dewa	100	%	-				-
7	01	03	2.01	03	Peningkatan efetivitas Kegiatan Pemberdayaan Masyarakat di Wilayah Kecamatan	Tersusunnya Usulan Program Pembangunan di Wilayah keja Kecamatan	Kec. Pagar Dewa	100	%	-				-
														-
7	01	06			**PROGRAM PEMBINAAN DAN PENGAWASAN PEMERINTAHAN DESA**									-
7	01	06	2.01		**Fasilitas, Rekomendasi Dan Koordinasi Pembinaan dan Pengawasan Pemerintah Desa**									-
7	01	06	2.01	03	Fasilitasi pengelolaan keuangan desa dan pendayagunaan aset desa	Terselenggarannya pembinaan dan Fasilitas Keuangan Tiyuh	Kec. Pagar Dewa	100	%	10.750.000,00	APBD			11.825.000
7	01	06	2.01	13	Fasilitasi Penyusunan Perencanaan Pembangunan Partisipatif	Tersusunnya Perencanaan Pembangunan Partisipatif	Kec. Pagar Dewa	100	%	18.000.000,00	APBD			19.800.000
7	01	06	2.01	14	Fasilitasi kerja sama Antar Desa dan Kerja sama Desa dengan Pihak Ketiga		Kec. Pagar Dewa	100	%	-				-
JUMLAH										**1.002.995.291**				**1.103.294.820**

OPD : KECAMATAN BATU PUTIH

Kode					Urusan / Bidang Urusan / Program / Kegiatan / Sub Kegiatan	Indikator Kinerja Program / Kegiatan / Sub Kegiatan	Rencana Tahun 2021					Catatan Penting	Prakiraan Maju Rencana Tahun 2022	
							Lokasi	Target Capaian Kinerja		Kebutuhan Dana / Pagu Indikatif	Sumber Dana		Target Capaian Kinerja	Kebutuhan Dana/Pagu Indikatif
								Jml	Sat					
(1)					(2)	(3)	(4)	(5)		(6)	(7)	(8)	(9)	.(10)
7	01	01			**Program Penunjang urusan Pemerintah Daerah**									
7	01	01	2.01		**Perencanaan dan Evaluasi kinerja Perangkat Daerah**									
7	01	01	2.01	01	Penyusunan Renstra dan Renja Perangkat Daerah	Tersusunannya usulan Program Pembangunan Kecamatan	Kec. Batu Putih	100	%	-				-
7	01	01	2.01	02	Penyusunan Program Dan Kegiatan Prangkat Daerag Dalam Dokumen Pelaksanaan	Tersusunannya usulan Program Pembangunan Kecamatan	Kec. Batu Putih	100	%	-				-
7	01	01	2.01	03	Penyusunan Dokumen Evaluasi Prangkat Daerah	Tersusunnya Dokumen Evaluasi Prangkat Daerah	Kec. Batu Putih	100	%	5.000.000,00	APBD			5.500.000
7	01	01	2.02		**Administrasi Keuangan**									-
7	01	01	2.02	01	Penyediaan Gajih dan Tunjangan ASN	Tersedianya Gajih dan Tunjangan ASN	Kec. Batu Putih	100	%	649.737.405,00	APBD			714.711.146
7	01	01	2.02	07	Penyusunan laporan keuangan Bulanan/Semester	Tersususnnya laporan keuangan Bulanan/Semester	Kec. Batu Putih	100	%	-				-
7	01	01	2.03		**Administrasi Umum**	Meningkatkan Perlayanan Administrasi Perkantoran Yang Dibutuhkan								-
7	01	01	2.03	01	Penyediaan Jasa Surat Menyurat	Tersedianya Jasa Surat Menyurat	Kec. Batu Putih	100	%	2.000.000,00	APBD			2.200.000
7	01	01	2.03	02	Penyediaan Jasa Komunikasi,Sumber Daya Air dan Listrik	Tersedianya Jasa Komunikasi,Sumber Daya Air dan Listrik	Kec. Batu Putih	100	%	3.600.000,00	APBD			3.960.000
7	01	01	2.03	03	Penyedia jasa Peralatan dan Perlengkapan Alat Kantor	Tersedianya jasa Peralatan dan Perlengkapan Alat	Kec. Batu Putih	100	%	-				-
7	01	01	2.03	07	Penyediaan jasa Administrasi keuangan	Tersedianya jasa Administrasi keuangan	Kec. Batu Putih	100	%	67.160.000,00	APBD			73.876.000
7	01	01	2.03	08	Penyedia Jasa Kebersihan Kantor	Tersedianya Jasa Kebersihan Kantor	Kec. Batu Putih	100	%	4.800.000,00	APBD			5.280.000

7	01	01	2.03	10	Penyediaan ATK	Tersedianya ATK	Kec. Batu Putih	100	%	20.240.000,00	APBD			22.264.000
7	01	01	2.03	11	Penyediaan Barang Cetakan dan Penggandaan	Tersedianya Barang Cetakan dan Penggandaan	Kec. Batu Putih	100	%	10.600.000,00	APBD			11.660.000
7	01	01	2.03	12	Penyediaaan Komponen Instalasi Listrik/Penengan Bangunan kantor	Tersedianya Komponen Instalasi Listrik/Penengan Bangunan kantor	Kec. Batu Putih	100	%	2.400.000,00	APBD			2.640.000
7	01	01	2.03	15	Penyedia Bahan Bacaan dan Peraturan Perundangan	Tersedianya Bahan Bacaan dan Peraturan Perundangan	Kec. Batu Putih	100	%	-				-
7	01	01	2.03	17	Penyediaaan makan dan Minuman	Tersedianya makan dan Minuman	Kec. Batu Putih	100	%	36.300.000,00	APBD			39.930.000
7	01	01	2.03	20	Pengadaan Kendaraan Dinas/Operasional	Tersedianya Kendaraan Dinas/Operasional	Kec. Batu Putih	100	%	70.200.000,00	APBD			77.220.000
7	01	01	2.03	25	Pengadaan Meubeleur	Tersedianya Meubeleur	Kec. Batu Putih	100	%	-				-
7	01	01	2.03	28	Pemeliharaan Rutin /Berkala Gedung Kantor	Terpeliharanya Rutin /Berkala Gedung Kantor	Kec. Batu Putih	100	%	-				-
7	01	01	2.03	30	Pemeliharaan Rutin/Berkala kendaraan Dinas/Operasional	Terpeliharanya Rutin/Berkala kendaraan Dinas/Operasional	Kec. Batu Putih	100	%	28.500.000,00	APBD			31.350.000
7	01	01	2.04		**Peningkatan Disiplin dan Kapasitas Sumber Daya Aperatur**									-
7	01	01	2.04	02	Pengadaan Pakaian Dinas Berserta Perlengkapannya	Meningkatkan Kualitas Perlayanan Kepada Masyarakat	Kec. Batu Putih	100	%	8.250.000,00	APBD			9.075.000
7	01	01	2.04	03	Pengadaan Pakaian Kerja Lapangan	Meningkatkan Kualitas Perlayanan Kepada Masyarakat	Kec. Batu Putih	100	%	-				-
														-
7	01	03			**PROGRAM PEMBERDAYAAN MASYARAKAT DESA DAN KELURAHAN**									-
7	01	03	2.01		**Koordinasi Kegiatan Pemerdayaan Desa**									-
7	01	03	2.01	02	Sinkronisasi Pokja dan Kegiatan Pemberdayaan Masyarakat yang dilakukan oleh Pemerintah dan Swasta di wilayah Kerja Kecamatan	Tersusunnya Usulan Program Pembangunan di Wilayah keja Kecamatan	Kec. Batu Putih	100	%	-				-

7	01	03	2.01	03	Peningkatan efetivitas Kegiatan Pemberdayaan Masyarakat di Wilayah Kecamatan	Tersusunnya Usulan Program Pembangunan di Wilayah keja Kecamatan	Kec. Batu Putih	100	%	-				
														-
7	01	06			**PROGRAM PEMBINAAN DAN PENGAWASAN PEMERINTAHAN DESA**									-
7	01	06	2.01		**Fasilitas, Rekomendasi Dan Koordinasi Pembinaan dan Pengawasan Pemerintah Desa**									-
7	01	06	2.01	03	Fasilitasi pengelolaan keuangan desa dan pendayagunaan aset desa	Terselenggarannya pembinaan dan Fasilitas Keuangan Tiyuh	Kec. Batu Putih	100	%	15.350.000,00	APBD			16.885.000
		06	2.01	13	Fasilitasi Penyusunan Perencanaan Pembangunan Partisipatif	Tersusunnya Perencanaan Pembangunan Partisipatif	Kec. Batu Putih	100	%	22.000.000,00	APBD			24.200.000
7	01	06	2.01	14	Fasilitasi kerja sama Antar Desa dan Kerja sama Desa dengan Pihak Ketiga		Kec. Batu Putih	100	%	-				-
JUMLAH										**946.137.405**				**1.040.751.146**

OPD : **BADAN KESATUAN BANGSA DAN POLITIK**

Kode	Urusan / Bidang Urusan / Program / Kegiatan / Sub Kegiatan	Indikator Kinerja Program / Kegiatan / Sub Kegiatan	Rencana Tahun 2021				Catatan Penting	Prakiraan Maju Rencana Tahun 2022	
			Lokasi	Target Capaian Kerja	Kebutuhan Dana / Pagu Indikatif	Sumber Dana		Target Capaian Kinerja	Kebutuhan Dana/Pagu Indikatif
				Jml Sat					
(1)	(2)	(3)	(4)	(5)	(6)	(7)	(8)	(9)	.(10)
X.XX	**PROGRAM PENUNJANG URUSAN PEMERINTAHAN DAERAH**								
X.XX-01	**PROGRAM PENUNJANG URUSAN PEMERINTAHAN DAERAH**								
X.XX-01.2.02	**Administrasi Keuangan**								
X.XX-01.2.02.01	Penyediaan Gaji dan Tunjangan ASN	Tersedianya Gaji dan Tunjangan ASN	Kab. Tubaba	100 %	1.563.605.675	APBD			1.563.605.675
X.XX-01.2.02.06	Penyusunan Laporan Capaian Kinerja dan Ikhtisar Realisasi Kinerja SKPD	Tersusunnya Laporan Capaian Kinerja dan Ikhtisar Realisasi Kinerja SKPD	Kab. Tubaba	100 %	4.800.000	APBD			4.800.000
X.XX-01.2.03	**Administrasi Umum**								
X.XX-01.2.03.10	Penyediaan Alat Tulis Kantor	Tersedianya Alat Tulis Kantor	Kab. Tubaba	100 %	17.383.000	APBD			17.383.000
X.XX-01.2.03.11	Penyediaan Barang Cetakan dan Penggandaan	Tersedianya Barang Cetakan dan Penggandaan	Kab. Tubaba	100 %	2.500.000	APBD			2.500.000
X.XX-01.2.03.15	Penyediaan Bahan Bacaan dan Peraturan Perundang-Undangan	Tersedianya Bahan Bacaan dan Peraturan Perundang-Undangan	Kab. Tubaba	100 %	-				-
X.XX-01.2.03.17	Penyediaan Makanan dan Minuman	Tersedianya Makanan dan Minuman	Kab. Tubaba	100 %	126.720.000	APBD			126.720.000
X.XX-01.2.03.18	Rapat-Rapat Kordinasi dan Konsultasi ke Luar Daerah	Terlaksananya Rapat-Rapat Kordinasi dan Konsultasi ke Luar Daerah	Kab. Tubaba	100 %	21.197.000	APBD			21.197.000
X.XX-01.2.03.02	Penyediaan Jasa Komunikasi, Sumber Daya Air dan Listrik	Tersedianya Jasa Komunikasi, Sumber Daya Air dan Listrik	Kab. Tubaba	100 %	9.600.000	APBD			9.600.000
X.XX-01.2.03.20	Pengadaan Kendaraan Dinas/Operasional	Tersedianya Kendaraan Dinas/Operasional	Kab. Tubaba	100 %	96.000.000	APBD			96.000.000
X.XX-01.2.03.03	Penyediaan Jasa Peralatan dan Perlengkapan Kantor	Tersedianya Jasa Peralatan dan Perlengkapan Kantor	Kab. Tubaba	100 %	-				-
X.XX-01.2.03.30	Pemeliharaan Rutin/Berkala Kendaraan Dinas/Operasional	Terpeliharanya Rutin/Berkala Kendaraan Dinas/Operasional	Kab. Tubaba	100 %	47.000.000	APBD			47.000.000

X.XX-01.2.03.07	Penyediaan Jasa Administrasi Keuangan	Tersedianya Jasa Administrasi Keuangan	Kab. Tubaba	100 %	85.800.000	APBD			85.800.000
X.XX-01.2.04	**Peningkatan Disiplin dan Kapasitas Sumber Daya Aparatur**								
X.XX-01.2.04.02	Pengadaan Pakaian Dinas Beserta Perlengkapannya	Tersedianya Pakaian Dinas Beserta Perlengkapannya	Kab. Tubaba	100 %	8.500.000	APBD			8.500.000
X.XX-01.2.04.05	Pengadaan Pakaian Khusus Hari-hari Tertentu	Tersedianya Pakaian Khusus Hari-hari Tertentu	Kab. Tubaba	100 %	11.500.000	APBD			11.500.000
8.01	**KESATUAN BANGSA DAN POLITIK**								
8.01-03	**PROGRAM PENINGKATAN PERAN PARTAI POLITIK DAN LEMBAGA PENDIDIKAN MELALUI PENDIDIKAN POLITIK DAN PENGEMBANGAN ETIKA SERTA BUDAYA POLITIK**								
8.01-03.2.01	**Perumusan Kebijakan Teknis Dan Pemantapan Pelaksanaan Bidang Pendidikan Politik, Etika Budaya Politik, Peningkatan Demokrasi, Fasilitasi Kelembagaan Pemerintahan, Perwakilan dan Partai Politik, Pemilihan Umum/Pemilihan Umum Kepala Daerah, serta Pemantauan**								
8.01-03.2.01.01	Penyusunan Program Kerja di Bidang Pendidikan Politik, Etika Budaya Politik, Peningkatan Demokrasi, Fasilitasi Kelembagaan Pemerintahan, Perwakilan dan Partai Politik, Pemilihan Umum/Pemilihan Umum Kepala Daerah, serta Pemantauan Situasi Politik di Daerah	Jumlah Dokumen Program Kerja	Kab. Tubaba	1 Dok	416.500.000	APBD			416.500.000

8.01-04	**PROGRAM PEMBERDAYAAN DAN PENGAWASAN ORGANISASI KEMASYARAKATAN**								
8.01-04.2.01	**Perumusan Kebijakan Teknis dan Pemantapan Pelaksanaan Bidang Pemberdayaan dan Pengawasan Organisasi Kemasyarakatan**								
8.01-04.2.01.03	Pelaksanaan Kebijakan dibidang Pendaftaran Ormas, Pemberdayaan Ormas, Evaluasi dan Mediasi Sengketa Ormas, Pengawasan Ormas dan Ormas Asing di Daerah	Jumlah pelaksanaan kebijakan	Kab. Tubaba	4 Kali	507.500.000	APBD			507.500.000
8.01-06	**PROGRAM PENINGKATAN KEWASPADAAN NASIONAL DAN PENINGKATAN KUALITAS DAN FASILITASI PENANGANAN KONFLIK SOSIAL**								
8.01-06.2.01	**Perumusan Kebijakan Teknis dan Pelaksanaan Pemantapan Kewaspadaan Nasional dan Penanganan Konflik Sosial**								
8.01-06.2.01.02	Penyusunan Bahan Perumusan Kebijakan di Bidang Kewaspadaan Dini, Kerjasama Intelijen, Pemantauan Orang Asing, Tenaga Kerja Asing dan Lembaga Asing, Kewaspadaan Perbatasan Antar Negara, Fasilitasi Kelembagaan Bidang Kewaspadaan, serta Penanganan Konflik di	Jumlah Dokumen Kebijakan	Kab. Tubaba	1 Dok	7.500.000	APBD			7.500.000
8.01-06.2.01.04	Pelaksanaan Koordinasi di Bidang Kewaspadaan Dini, Kerjasama Intelijen, Pemantauan Orang Asing, Tenaga Kerja Asing dan Lembaga Asing, Kewaspadaan Perbatasan Antar Negara, Fasilitasi Kelembagaan Bidang Kewaspadaan, serta Penanganan Konflik di Daerah	Jumlah Pelaksanaan Koordinasi	Kab. Tubaba	4 Kali	726.000.000	APBD			726.000.000
8.01-06.2.01.05	Pelaksanaan Monitoring, Evaluasi dan Pelaporan di Bidang Kewaspadaan Dini, Kerjasama Intelijen, Pemantauan Orang Asing, Tenaga Kerja Asing dan Lembaga Asing, Kewaspadaan Perbatasan Antar Negara, Fasilitasi Kelembagaan Bidang Kewaspadaan, serta Penanganan	Jumlah Pelaksanaan Monev dan Pelaporan	Kab. Tubaba	2 Kali	5.500.000	APBD			5.500.000
JUMLAH					**3.657.605.675**				**3.657.605.675**

Demikian hasil dari pemetaan program dan kegiatan OPD Kabupaten Tulang Bawang Barat tahun 2021 sampai dengan 2022 berdasarkan Permendagri 90 Tahun 2019 tentang Klasifikasi, Kodefikasi, Nomenklatur Perencanaan Pembangunan Daerah dan Keungan Daerah.

BUPATI TULANG BAWANG BARAT,

dto

UMAR AHMAD

Salinan sesuai dengan aslinya
Kepala Bagian Hukum,



Sofyan Nur, S.Sos., M.IP
NIP. 19770409 200212 1 008