SALINAN

BUPATI TULANG BAWANG BARAT

PROVINSI LAMPUNG

PERATURAN BUPATI TULANG BAWANG BARAT

NOMOR 23 TAHUN 2025

TENTANG

RENCANA KERJA PEMERINTAH DAERAH TAHUN 2026

DENGAN RAHMAT TUHAN YANG MAHA ESA

BUPATI TULANG BAWANG BARAT,

Menimbang : bahwa untuk melaksanakan ketentuan Pasal 264 ayat (2) Undang–Undang Nomor 23 Tahun 2014 tentang Pemerintah Daerah sebagaimana telah diubah beberapa kali terakhir dengan Undang-Undang Nomor 6 Tahun 2023, dan Pasal 104 ayat (2) Peraturan Menteri Dalam Negeri Nomor 86 Tahun 2017 tentang Tata Cara Perencanaan, Pengendalian dan Evaluasi Pembangunan Daerah, Tata Cara Evaluasi Rancangan Peraturan Daerah tentang Rencana Pembangunan Jangka Panjang Daerah dan Rencana Pembangunan Jangka Menengah Daerah, Serta Tata Cara Perubahan Rencana Pembangunan Jangka Panjang Daerah dan Rencana Pembangunan jangja Menengah Daerah, dan Rencana Kerja Pemerintah Daerah, perlu menetapkan Peraturan Bupati tentang Rencana Kerja Pemerintah Daerah Tahun 2026;

Mengingat : 1. Undang-Undang Nomor 25 Tahun 2004 tentang Sistem Perencanaan Pembangunan Nasional (Lembaran Negara Republik Indonesia Tahun 2004 Nomor 104, Tambahan Lembaran Negara Republik Indonesia Tahun 4421);

2. Undang–Undang Nomor 50 Tahun 2008 tentang Pembentukan Kabupaten Tulang Bawang Barat, Provinsi Lampung (Lembaran Negara Republik Indonesia Tahun 2008 Nomor 187, Tambahan Lembaran Negara Republik Indonesia Nomor 4934);

3. Undang-Undang Nomor 23 Tahun 2014 tentang Pemerintahan Daerah (Lembaran Negara Republik Indonesia Tahun 2014 Nomor 244, Tambahan Lembaran Negara Republik Indonesia Nomor 5587) sebagaimana telah diubah beberapa kali terakhir dengan Undang-Undang Nomor 6 Tahun 2023 tentang Penetapan Peraturan Pemerintah Pengganti Undang-Undang Nomor 2 Tahun 2022 tentang Cipta Kerja Menjadi Undang-Undang (Lembaran Negara Republik Indonesia Tahun 2023 Nomor 41, Tambahan Lembaran Negara Republik Indonesia Nomor 6856);

4. Undang-Undang . . .

4. Undang-Undang Nomor 1 Tahun 2022 tentang Hubungan Keuangan Antara Pemerintah Pusat dan Pemerintah Daerah (Lembaran Negara Republik Indonesia Tahun 2022 Nomor 4, Tambahan Lembaran Negara Republik Indonesia Nomor 6757);
5. Undang-Undang Nomor 59 Tahun 2024 tentang Rencana Pembangunan Jangka Panjang Nasional tahun 2025-2045 (Lembaran Negara Republik Indonesia Tahun 2025 Nomor 194, Tambahan Lembaran Negara Republik Indonesia Nomor 6987);
6. Peraturan Pemerintah Nomor 39 Tahun 2006 tentang Tata Cara Pengendalian dan Evaluasi Pelaksanaan Rencana Pembangunan (Lembaran Negara Republik Indonesia Tahun 2006 Nomor 96, Tambahan Lembaran Negara Republik Indonesia Nomor 4663);
7. Peraturan Pemerintah Nomor 2 Tahun 2018 tentang Standar Pelayanan Minimal (Lembaran Negara Republik Indonesia Tahun 2018 Nomor 2, Tambahan Lembaran Negara Republik Indonesia Nomor 6178);
8. Peraturan Pemerintah Nomor 12 Tahun 2019 tentang Pengelolaan Keuangan Daerah (Lembaran Negara Republik Indonesia Tahun 2019 Nomor 42, Tambahan Lembaran Negara Republik Indonesia Nomor 6322);
9. Peraturan Pemerintah Nomor 35 Tahun 2023 tentang Ketentuan Umum Pajak Daerah dan Retribusi Daerah (Lembaran Negara Republik Indonesia Tahun 2023 Nomor 85, Tambahan Lembaran Negara Republik Indonesia Nomor 6881);
10. Peraturan Pemerintah Nomor 37 Tahun 2023 tentang Pengelolaan Transfer ke Daerah (Lembaran Negara Republik Indonesia Tahun 2023 Nomor 100, Tambahan Lembaran Negara Republik Indonesia Nomor 6883);
11. Peraturan Pemerintah Nomor 1 Tahun 2024 tentang Harmonisasi Kebijakan Fiskal Nasional (Lembaran Negara Republik Indonesia Tahun 2024 Nomor 2, Tambahan Lembaran Negara Republik Indonesia Nomor 6909);
12. Peraturan Presiden Nomor 111 Tahun 2022 tentang Pelaksanaan Pencapaian Tujuan Pembangunan Berkelanjutan (Lembaran Negara Republik Indonesia Tahun 2022 Nomor 180);
13. Peraturan Presiden Nomor 12 Tahun 2025 tentang Rencana Pembangunan Jangka Menengah Nasional tahun 2025-2029 (Lembaran Negara Republik Indonesia Tahun 2025 Nomor 19);
14. Instruksi Presiden Nomor 1 Tahun 2025 tentang Efisiensi Belanja Dalam Pelaksanaan Anggaran Pendapatan dan Belanja Negara dan Pendapatan dan Belanja Daerah Tahu 2025;

15. Instruksi . . .

15. Instruksi Presiden Nomor 9 Tahun 2025 tentang Percepatan Pembentukan Koperasi Desa/Kelurahan Merah Putih;
16. Peraturan Menteri Dalam Negeri Nomor 86 Tahun 2017 tentang Tata Cara Perencanaan Perencanaan Cara Evaluasi Rancangan Peraturan Daerah Tentang Rencana Pembangunan Jangka Panjang Daerah Dan Rencana Pembangunan Jangka Menengah Daerah Serta Tata Cara Perubahan Rencana Pembangunan Jangka Panjang Daerah Rencana Pembangunan Jangka Menengah Daerah dan Rencana Kerja Pemerintah Daerah (Berita Negara Republik Indonesia Tahun 2017 Nomor 1312);
17. Peraturan Menteri Sosial Nomor 9 Tahun 2018 tentang Standar Teknis Pelayanan Dasar pada Standar Pelayanan Minimal Bidang Sosial di Daerah Provinsi dan Kabupaten/Kota (Berita Negara Republik Indonesia Tahun 2018 Nomor 868);
18. Peraturan Menteri Dalam Negeri Nomor 114 Tahun 2018 tentang Standar Teknis Pelayanan Dasar Pada Standar Pelayanan Minimal Sub Urusan Kebakaran Daerah Kabupaten/Kota (Berita Negara Republik Indonesia Tahun 2018 Nomor 1619);
19. Peraturan Menteri Dalam Negeri Nomor 121 Tahun 2018 tentang Standar Teknis Mutu Pelayanan Dasar Sub Urusan Ketentraman dan Ketertiban Umum di Provinsi dan Kabupaten/Kota (Berita Negara Republik Indonesia Tahun 2019 Nomor 158);
20. Peraturan Menteri Dalam Negeri Nomor 90 Tahun 2019 tentang Klasifikasi, Kodefikasi dan Nomenklatur Perencanaan Pembangunan dan Keuangan Daerah (Berita Negara Republik Indonesia Tahun 2019 Nomor 1447);
21. Peraturan Menteri Dalam Negeri Nomor 77 Tahun 2020 tentang Pedoman Teknis Pengelolaan Keuangan Daerah (Berita Negara Republik Indonesia Tahun 2020 Nomor 1781);
22. Peraturan Menteri Dalam Negeri Nomor 59 Tahun 2021 tentang Penerapan Standar Pelayanan Minimal (Berita Negara Republik Indonesia Tahun 2021 Nomor 1419);
23. Peraturan Menteri Pendidikan, Kebudayaan, Riset dan Teknologi Nomor 32 Tahun 2022 tentang Standar Teknis Pelayanan Minimal Pendidikan (Berita Negara Republik Indonesia Tahun 2022 Nomor 677);
24. Peraturan Menteri Pekerjaan Umum dan Perumahan Rakyat Nomor 13 tahun 2023 tentang Standar Teknis Standar Pelayanan Minimal Pekerjaan Umum Dan Perumahan Rakyat (Berita Negara Republik Indonesia Tahun 2023 Nomor 1006);

25. Peraturan . . .

25. Peraturan Menteri Kesehatan Nomor 6 Tahun 2024 tentang Standar Teknis Pemenuhan Standar Pelayanan Minimal Kesehatan (Berita Negara Republik Indonesia Tahun 2024 Nomor 6);
26. Peraturan Menteri Dalam Negeri Nomor 10 Tahun 2025 tentang Pedoman Penyusunan Rencana Kerja Pemerintah Daerah Tahun 2026 (Berita Negara Republik Indonesia Tahun 2025 Nomor 435);
27. Peraturan Daerah Provinsi Lampung Nomor 17 Tahun 2024 tentang Rencana Pembangunan Jangka Panjang Daerah tahun 2025 – 2045 (Lembaran Daerah Provinsi Lampung Tahun 2024 Nomor 17, Tambahan Lembaran Daerah Provinsi Lampung Nomor 559);
28. Peraturan Daerah Kabupaten Tulang Bawang Barat Nomor 3 Tahun 2023 Tentang Rencana Tata Ruang Wilayah Tahun 2023 – 2043 (Lembaran Daerah Kabupaten Tulang Bawang Barat Tahun 2023 Nomor 172, Tambahan Lembaran Daerah Tulang Bawang Barat Nomor 131);
29. Peraturan Daerah Kabupaten Tulang Bawang Barat Nomor 8 Tahun 2024 tentang Pajak Daerah dan Retribusi Daerah (Lembaran Daerah Kabupaten Tulang Bawang Barat Tahun 2024 Nomor 183, Tambahan Lembaran Daerah Kabupaten Tulang Bawang Barat 140);
30. Peraturan Daerah Kabupaten Tulang Bawang Barat Nomor 10 Tahun 2024 Tentang Rencana Pembangunan Jangka Panjang Daerah Tahun 2025-2045 (Lembaran Daerah Kabupaten Tulang Bawang Barat Tahun 2024 Nomor 183, Tambahan Lembaran Daerah Tulang Bawang Barat Nomor 140);

MEMUTUSKAN:

Menetapkan : PERATURAN BUPATI TENTANG RENCANA KERJA PEMERINTAH DAERAH TAHUN 2026.

BAB I

KETENTUAN UMUM

Pasal 1

Dalam Peraturan Bupati ini yang dimaksud dengan:
1. Daerah adalah Kabupaten Tulang Bawang Barat.
2. Pemerintah Daerah adalah bupati sebagai unsur penyelenggara Pemerintahan Daerah yang memimpin pelaksanaan urusan pemerintahan yang menjadi kewenangan daerah otonom.
3. Bupati adalah Bupati Tulang Bawang Barat.

4. Isu Strategis adalah kondisi atau hal yang harus diperhatikan atau dikedepankan dalam perencanaan pembangunan daerah karenan dampaknya sangat signifikan bagi daerah dengan karakteristik bersifat penting, mendasar, mendesak, berjangka menengah/panjang, dan menentukan pencapaian tujuan penyelenggaraan pemerintah daerah dimasa yang akan datang.
5. Tujuan adalah suatu kondisi yang dicapai atau dihasilkan dalam jangka waktu 4 (empat) tahun.
6. Sasaran adalah rumusan kondisi yang menggambarkan tercapainya tujuan, berupa hasil pembangunan Daerah/Perangkat Daerah yang diperoleh dari pencapaian hasil (outcome) program Perangkat Daerah.
7. Strategi adalah langkah berisikan program-program sebagai prioritas pembangunan Daerah/ Perangkat Daerah untuk mencapai sasaran.
8. Arah Kebijakan adalah rumusan kerangka pikir atau kerangka kerja untuk menyelesaikan permasalahan pembangunan dan mengantisipasi isu strategis Daerah/Perangkat Daerah yang dilaksanakan secara bertahap sebagai penjabaran strategi.
9. Program adalah penjabaran kebijakan Perangkat Daerah dalam bentuk upaya yang berisi satu atau lebih kegiatan dengan menggunakan sumber daya yang disediakan untuk mencapai hasil yang terukur sesuai dengan tugas dan fungsi.
10. Kinerja adalah capaian keluaran / hasil / dampak dari kegiatan / program / sasaran sehubungan dengan penggunaan sumber daya pembangunan.
11. Indikator Kinerja adalah tanda yang berfungsi sebagai alat ukur pencapaian kinerja suatu kegiatan, program atau sasaran dan tujuan dalam bentuk keluaran (*output*), hasil (*outcome*), dampak (*impact*).
12. Hasil (*outcome*) adalah keadaan yang ingin dicapai atau dipertahankan pada penerima manfaat dalam periode waktu tertentu yang mencerminkan berfungsinya keluaran dari beberapa kegiatan dalam satu program.
13. Dampak (*impact*) adalah kondisi yang ingin diubah berupa hasil pembangunan/layanan yang diperoleh dari pencapaian hasil (*outcome*) beberapa program.
14. Perangkat Daerah adalah unsur pembantu Bupati dan Dewan Perwakilan Rakyat Daerah dalam penyelenggaraan Urusan Pemerintahan yang menjadi kewenangan Daerah.
15. Rencana Kerja Pemerintah selanjutnya disebut RKP adalah dokumen perencanaan pembangunan nasional untuk periode 1 (satu) tahun yang dimulai pada tanggal 1 januari dan berakhir pada tanggal 31 desember.

16. Rencana . . .

16. Rencana Pembangunan Jangka Menengah Daerah Tahun 2025-2029 yang selanjutnya disebut RPJMD Tahun 2025-2029 adalah dokumen perencanaan pembangunan jangka menengah daerah bagi kepala daerah masa jabatan 2025 - 2030.
17. Rencana Kerja Pemerintah Daerah selanjutnya disebut RKPD adalah dokumen perencanaan daerah untuk periode 1 (satu) tahun.
18. Rencana Strategis Organisasi Perangkat Daerah yang selanjutnya disebut Renstra OPD adalah dokumen perencanaan Rencana Strategis Organisasi Perangkat Daerah untuk periode 4 (empat) Tahun.
19. Rencana Kerja Perangkat Daerah yang selanjutnya disingkat Renja Perangkat Daerah adalah dokumen perencanaan Perangkat Daerahuntuk periode 1 (satu) tahun.
20. Anggaran Pendapatan dan Belanja Daerah yang selanjutnya disingkat APBD adalah rencana keuangan tahunan pemerintah daerah yang ditetapkan dengan perda.
21. Kebijakan Umum APBD yang selanjutnya disingkat KUA adalah dokumen yang memuat kebijakan bidang pendapatan, belanja, dan pembiayaan serta asumsi yang mendasarinya untuk periode 1 (satu) tahun.
22. Prioritas dan Plafon Anggaran sementara yang selanjutnya disingkat PPAS adalah program prioritas dan patokan batas maksimal anggaran yang diberikan kepada Perangkat Daerah untuk setiap program sebagai acuan dalam penyusunan rencana kerjadan anggarans atuan kerja Perangkat Daerah.
23. Rapat Koordinasi Teknis Pembangunan Daerah yang selanjutnya disingkat Rakortekbang adalah rapat koordinasi teknis antara kementerian atau Lembaga pemerintah non kementerian dan daerah untuk mencapai target pembangunan.

Pasal 2

(1) RKPD Tahun 2026 berpedoman pada visi, Misi dan Program bupati yang dijabarkan kedalam tujuan, sasaran, strategi, arah kebijakan, kinerja, program yang termuat dalam RPJMD 2025 - 2029.

(2) RKPD Tahun 2026 sebagaimana dimaksud pada ayat (1), memuat:
   a. rancangan kerangka ekonomi daerah;
   b. prioritas pembangunan daerah;
   c. rencana kerja dan pendanaan untuk jangka waktu 1 (satu) tahun;
   d. program strategis nasional;
   e. kesepakatan rapat koordinasi teknis pembangunan nasional tahun 2025.

(3) RKPD Tahun 2026 berpedoman pada RKP tahun 2026 dan program strategis nasional yang ditetapkan oleh pemerintah pusat serta RKPD Provinsi tahun 2026

(4) Penyusunan RKPD Tahun 2026 diinput dan diproses ke dalam Sistem Informasi Pemerintah Daerah (SIPD).

Pasal 3

RKPD Tahun 2026 sebagaimana dimaksud dalam Pasal 2, digunakan sebagai pedoman penyusunan KUA, PPAS dan bahan sinkronisasi penyusunan rancangan peraturan daerah tentang APBD Tahun 2026 dan bahan evaluasi pembangunan Daerah Tahun 2026.

Pasal 4

(1) Penjabaran RPJMD sebagaimana dimaksud dalam Pasal 2 ayat (1) meliputi tujuan, sasaran, strategi, arah kebijakan, kinerja, dan program yang dituangkan dalam RKPD.

(2) Selain penjabaran sebagaimana dimaksud pada ayat (1) RKPD memuat kegiatan dan sub kegiatan yang berasal dari seluruh rencana kerja perangkat Daerah yang mempedomani pada rencana strategis Perangkat Daerah.

(3) Penyusunan nomenklatur program, kegiatan, dan sub kegiatan pada RKPD Tahun 2026 sebagaimana dimaksud pada ayat (1) dan ayat (2) dilaksanakan sesuai dengan peraturan perundang-undangan yang mengatur mengenai pemutakhiran klasifikasi, kodefikasi, dan nomenklatur perencanaan pembangunan dan keuangan daerah.

Pasal 5

(1) RKPD sebagaimana dimaksud pada Pasal 2 disajikan dengan sistematika sebagai berikut:

BAB I : PENDAHULUAN.
BAB II : GAMBARAN UMUM KONDISI DAERAH.
BAB III : KERANGKA EKONOMI DAERAH DAN KEUANGAN DAERAH.
BAB IV : SASARAN DAN PRIORITAS PEMBANGUNAN DAERAH.
BAB V : ARAH KEBIJAKAN PEMBANGUNAN KABUPATEN TULANG BAWANG BARAT
BAB VI : RENCANA KERJA DAN PENDANAAN DAERAH.
BAB VII : KINERJA PENYELENGGARAAN PEMERINTAH DAERAH.
BAB VIII: PENUTUP.

(2) RKPD Tahun 2026 sebagaimana dimaksud pada ayat (1) tercantum dalam lampiran yang merupakan bagian tidak terpisahkan dari Peraturan Bupati ini.

BAB II

KETENTUAN PENUTUP

Pasal 6

Peraturan Bupati ini mulai berlaku pada tanggal diundangkan.

Agar setiap orang mengetahuinya, memerintahkan pengundangan Peraturan Bupati ini dengan penempatannya dalam Berita Daerah Kabupaten Tulang Bawang Barat.

Ditetapkan di Panaragan
pada tanggal 08 Juli 2025

BUPATI TULANG BAWANG BARAT,

dto

NOVRIWAN JAYA

Diundangkan di Panaragan
pada tanggal 09 Juli 2025

Pj. SEKRETARIS DAERAH
KABUPATEN TULANG BAWANG BARAT,

dto

PERANA PUTERA

BERITA DAERAH KABUPATEN TULANG BAWANG BARAT TAHUN 2025 NOMOR 23

Salinan sesuai dengan aslinya
Kepala Bagian Hukum,

Budi Sugiyanto, S.H., M.H.
NIP. 19780522 201001 1 009

LAMPIRAN

PERATURAN BUPATI TULANG BAWANG BARAT

NOMOR 23 TAHUN 2025

TENTANG

RENCANA KERJA PEMERINTAH DAERAH TAHUN 2026

DAFTAR ISI

DAFTAR ISI ..... **ii**
DAFTAR GAMBAR ..... **iii**
DAFTAR GRAFIK ..... **iv**
DAFTAR TABEL ..... **v**

I. PENDAHULUAN I-1
1.1. Latar Belakang I-1
1.2. Dasar Hukum Penyusunan I-4
1.3. Hubungan Antar Dokumen I-6
1.4. Maksud Dan Tujuan I-7
1.5. Sistematika Dokumen I-7
II. GAMBARAN UMUM KONDISI DAERAH II-1
2.1. Kondisi Umum Kondisi Daerah II-1
2.2. Evaluasi Pelaksanaan Program dan Kegiatan RKPD sampai tahun berjalan dan Realisasi RPD II-99
2.3. Permasalahan Pembangunan Daerah II-251
III. KERANGKA EKONOMI DAERAH DAN KEUANGAN DAERAH **III-1**
3.1. Arah Kebijakan Ekonomi Daerah III-1
3.2. Arah kebijakan Keuangan Daerah III-7
IV. SASARAN DAN PRIORITAS PEMBANGUNAN DAERAH **IV-1**
4.1. Tujuan dan Sasaran Pembangunan IV-1
4.2. Prioritas dan Sasaran Pembangunan Tahun ini IV-33
V. ARAH KEBIJAKAN PEMBANGUNAN KABUPATEN TULANG BAWANG BARAT **V-1**
VI. RENCANA KERJA DAN PENDANAAN DAERAH **VI-1**
VII. KINERJA PENYELENGGARAAN PEMERINTAHAN DAERAH **VII-1**
7.1. Indikator Kinerja Utama (IKU) Daerah Tahun 2026 ..... VII-1
7.2. Indikator Kinerja Penyelanggaraan Pemerintah Daerah VII-2
VIII. PENUTUP **VIII-1**

DAFTAR GAMBAR

GAMBAR

1.1. Bagan Alur Tahapan Penyusunan RKPD Kabupaten / Kota I-3
1.2. Keterkaitan RKPD Kabupaten dengan dokumen Perencanaan lainnya ... I-6
2.1. Peta Administrasi Kabupaten Tulang Bawang Barat II-3
2.2. Peta Topografi Kabupaten Tulang Bawang Barat..... II-4
2.3. Peta Formasi Geologi Kabupaten Tulang Bawang Barat II-5
2.4. Peta Curah Hujan Kabupaten Tulang Bawang Bara II-6
2.5. Peta Penggunaan Lahan Kabupaten Tulang Bawang Barat..... II-9
2.6. Peta Rencana Pola Ruang Kabupaten Tulang Bawang Barat..... II-14
2.7. Peta Rawan Banjir Kabupaten Tulang Bawang Barat II-60
4.1. Tahapan RPJPN..... IV-2
4.2. Lima Sasaran Utama Visi Indonesia Emas 2045..... IV-3
4.3. Delapan Misi Pembangunan Nasional..... IV-4
4.4. Tujuh Belas Arah Pembangunan IV-5
4.5 Intervensi Kewilayahan Sumatera..... IV-6

DAFTAR GRAFIK

GRAFIK

2.1. Pertumbuhan Ekonomi Indonesia, Provinsi Lampung dan Kabupaten Tulang Bawang Barat Tahun 2020-2024 ..... II-19
2.2. Perkembangan PDRB Kabupaten Tulang Bawang Barat 2020-2024 ..... II-20
2.3. Perkembangan PDRB Per Kapita Penduduk Kabupaten Tulang Bawang Barat 2020-2024 ..... II-20
2.4. Distribusi Sektoral PDRB Kabupaten Tulang Bawang Barat Atas Dasar Harga Berlaku Menurut Lapangan Usaha tahun 2024 ..... II-21
2.5. Pertumbuhan 5 (lima) Sektor Tertinggi PDRB Kabupaten Tulang Bawang Barat ADHK 2010 Tahun 2024 ..... II-25
2.6. Perkembangan Gini Ratio Kabupaten Tulang Bawang Barat, Provinsi Lampung dan Nasional Tahun 2020 - 2024 ..... II-25
2.7. Persentase Jumlah Penduduk Miskin Kabupaten Tulang Bawang Barat Provinsi Lampung dan Nasional Tahun 2020-2024 ..... II-26
2.8. Perkembangan Indeks Pembangunan Manusia (IPM) Kabupaten Tulang Bawang Barat Tahun 2020 - 2024 ..... II-27
2.9. Perkembangan Indeks Pembangunan Manusia (IPM) Se-Provinsi Lampung Tahun 2024 ..... II-27
2.10. Angka Rata – Rata Lama Sekolah Tahun 2020 – 2024 Kabupaten Tulang Bawang Barat II-28
2.11. Harapan Lama Sekolah Tahun 2020 – 2024 Kabupaten Tulang Bawang Barat II-29
2.12. Angka Harapan Hidup Tahun 2020 – 2024 Kabupaten Tulang Bawang Barat II-29
2.13. Pengeluran Per Kapita Tahun 2020 - 2024 Kabupaten Tulang Bawang Barat II-30
2.14. Tingkat Pengangguran Terbuka Tahun 2020 – 2024 Kabupaten Tulang Bawang Barat II-31
2.15. Perkembangan Pembangunan Gender (IPG) Tahun 2020 - 2024 Kabupaten Tulang Bawang Barat II-32
2.16. Persentase Cakupan Desa / Kelurahan UCI Di Kabupaten Tulang Bawang Barat Tahun 2020-2024 ..... II-43
2.17. Persentase Cakupan Imunisasi Campak di Kabupaten Tulang Bawang Barat Tahun 2020 - 2024 ..... II-44
2.18. Prevelensi Stunting SSGI Tahun 2024 Pronvinsi dan Kabupaten / Kota II-47
2.19. Rincian Kondisi Jalan Tahun 2024 ..... II-51
2.20. Rincian Persentase Panjang Jalan Berdasarkan Jenis Permukaan Tahun 2024 Kabupaten Tulang Bawang Barat II-51
2.21. Persentase Penduduk Kab.Tulang Bawang Barat Menurut Kelompok Umur Tahun 2020-2024 ..... II-94
2.22. Persentase Pengeluaran rata-rata perkapita Tahun 2020-2024 ..... II-95
3.1. Pertumbuhan Ekonomi Indonesia Provinsi Lampung dan Kabupaten Tulang Bawang Barat Tahun 2019 s.d 2023 ..... III-3

DAFTAR TABEL

TABEL

2.1. Luas Kabupaten Tulang Bawang Barat Menurut Kecamatan II-2
2.2. Topografi Kabupaten Tulang Bawang Barat II-4
2.3. Daerah aliran sungai di Kabupaten Tulang Bawang Barat II-6
2.4. Rata – Rata Suhu Udara dan Kelembapan Setiap Bulan di Kabupaten Tulang Bawang Barat II-7
2.5. Jumlah Curah Hujan II-7
2.6. Guna Lahan Kabupaten Tulang Bawang Barat Tahun 2022 ..... II-8
2.7. Jumlah dan Laju Pertumbuhan Penduduk Menurut Jenis Kelamin Tahun 2020 - 2024 ..... II-17
2.8. Jumlah dan Kepadatan Penduduk Perkecamatan Tahun 2024 ..... II-17
2.9. Jumlah Penduduk Menurut Kelompok Umur dan Jenis Kelamin Kabupaten Tulang Bawang Barat Tahun 2024 .....II-18
2.10. Distribusi Persentase PDRB Atas Dasar Harga Berlaku Menurut Lapangan Usaha Kabupaten Tulang Bawang Barat 2020-2024 ..... II-21
2.11. PDRB Atas Harga Berlaku Menurut Lapangan Usaha Kabupaten Tulang Bawang Barat 2020 – 2024 ..... II-23
2.12. Lanju Inflasi Provinsi Lampung dan Dan Nasional Tahun 2020 - 2024..... II-24
2.13. Jumlah dan Persentase Penduduk Miskin Kabupaten Tulang Bawang Tahun 2020 – 2024 ..... II-26
2.14. IPM Beserta Indeks Komposit Kabupaten Tulang Bawang Barat Tahun 2020 – 2024 ..... II-28
2.15. Tingkat Pertisipasi Angkatan Kerja Tahun Tahun 2020– 2024 Kabupaten Tulang Bawang Barat..... II-31
2.16. Capaian Perkembangan Seni, Budaya dan Olah Raga Tahu 2020 - 2024 Kabupaten Tulang Bawang Barat II-33
2.17. Jumlah Sekolah, Guru dan Murid PAUD (TK) Kabupaten Tulang Bawang Barat II-35
2.18. Angka Partisipasi Kasar Tahun 2020 – 2024 Kabupaten Tulang Bawang Barat II-35
2.19. Angka Partisipasi Murni Berbagai Jenjang Pendidikan Tahun 2020-2024 Kabupaten Tulang Bawang Barat II-36
2.20. Angka Partisipasi Sekolah (APS) Tahun 2021 – 2024 Kabupaten Tulang Bawang Barat II-37
2.21. Ketersediaan Sekolah dan Penduduk Usia Sekolah Menengah Pertama Tahun 2020 - 2023 Kabupaten Tulang Bawang Barat..... II-37
2.22. Ketersediaan Sekolah Jenjang Pendidikan Dasar Menurut Kecamatan Tahun 2024 Kabupaten Tulang Bawang Barat..... II-37
2.23. Rasio Guru dan Murid Jenjang Pendidikan Dasar Tahun 2024 Kabupaten Tulang Bawang Barat II-38
2.24. Capaian Pelaksanaan Standar Pelayanan Minimal Bidang Pendidikan Tahun 2020 – 2024 Kabupaten Tulang Bawang Barat II-38
2.25. Kasus Kematian Bayi Tahun 2020 – 2024 Kab. Tulang Bawang Barat..... II-39
2.26. Angka Kelangsungan Hidup Bayi Tahun 2020 - 2024Kabupaten Tulang Bawang Barat..... II-39
2.27. Kasus Kematian Neonatal Tahun 2020 – 2024 Kabupaten Tulang Bawang Barat II-40
2.28. Kasus Kematian Ibu Maternal Tahun 2020 – 2024 Kabupaten Tulang Bawang Barat II-41
2.29. Jumlah Fasilitasi Kesehatan Tahun 2020 - 2024Kabupaten Tulang Bawang Barat II-41
2.30. Tenaga Medis Tahu 2020 – 2024 Kabupaten Tulang Bawang Barat II-42
2.31. Distribusi Tenaga Kesehatan Perkecamatan Tahun 2024 ..... II-42
2.32. Kasus Penyakit Menular Kabupaten Tulang Bawang Barat Tahun 2021 – 2023 ..... II-42

2.33. Cakupan Penyakit tidak menular II-42
2.34. Cakupan Pelayanan JKN (UHC) dan Keaktifan Peserta Kabupaten Tulang Bawang Barat Tahun 2022– 2025..... II-48
2.35. Capaian Pelaksanaan Standar Pelayanan Minimal Bidang Kesehatan Kabupaten Tulang Bawang Barat..... II-50
2.36. Panjang Jalan Menurut Kondisi Jalan Mantap Tahun 2020 - 2024 Kabupaten Tulang Bawang Barat II-50
2.37. Rekapitulasi RTH Kab.Tulang Bawang Barat II-55
2.38. Capaian Pelaksanaan Standar Pelayanan Minimal Bidang Pekerjaan Umum Kebupaten Tulang Bawang Barat..... II-56
2.39. Indikator Perumahan Tulang Bawang Barat II-57
2.40. Capaian Pelaksanaan Standar Pelayanan Minimal Bidang Perumahan Rakyat Kabupaten Tulang Bawang Barat II-57
2.41. Cakupan Pelayanan Bencana Kebakaran dan Tingkat Waktu Tanggap ... Kabupaten Tulang Bawang Barat Tahun 2020-2024 ... II-59
2.42. Capaian Pelaksanaan Standar Pelayanan Minimal Bidang Trantibunlimas Kabupaten Tulang Bawang Barat..... II-61
2.43. Pemerlu Pelayanan Kesejahteraan Sosial (PPKS) Tahun 2020-2024 Kabupaten Tulang Bawang Barat..... II-62
2.44. Capaian Pelaksanaan SPM Dinas Sosial..... II-63
2.45. Tingkat Partisipasi Angkatan Kerja Tahun 2020 s.d 2024 Kabupaten Tulang Bawang Barat..... II-64
2.46. Tingkat Pengangguran Terbuka Tahun 2020 s.d 2024 Kabupaten Tulang Bawang Barat, Provinsi, Nasional..... II-64
2.47. Tingkat Kesempatan Kerja Tahun 2020 s.d 2024 Kabupaten Tulang Bawang Barat..... II-65
2.48. Indeks Pembangunan Gender Tahun 2020 s.d 2024 Kabupaten Tulang Bawang Barat..... II-66
2.49. Komponen Angka IPG..... II-66
2.50. Skor Kabupaten Layak Anak Tahun 2020 s.d 2024 Kabupaten Tulang Bawang Barat..... II-67
2.51. Capaian Kinerja Urusan Pangan Tahun 2020 s.d 2024 Kabupaten Tulang Bawang Barat..... II-67
2.52. Capaian Kinerja Pertanahan Tahun 2020 – 2024..... II-69
2.53. Kinerja Pengelolaan Persampahan Tahun 2020 s.d 2024 Kabupaten Tulang Bawang Barat..... II-70
2.54. Target IKLH 2021 – 2024 Kabupaten Tulang Bawang Barat II-71
2.55. Kinerja Pelaksanaan Administrasi Kependudukan dan Catatan Sipil Tahun 2020 s.d 2024 Kabupaten Tulang Bawang Barat..... II-72
2.56. Hasil Kinerja Urusan Pemberdayaan Masyarakat dan Tiyuh Tahun 2020 s.d 2024 Kabupaten Tulang Bawang Barat..... II-73
2.57. Pencapaian Kinerja Urusan Pengendalian Penduduk dan Keluarga Berencana Tahun 2020 s.d 2024 Kabupaten Tulang Bawang Barat..... II-74
2.58. Sarana Perhubungan yang Tersedia Tahun 2020 s.d 2024 Kabupaten Tulang Bawang Barat..... II-74
2.59. Kinerja Pengembangan Komunikasi, Informasi dan Media Massa Tahun 2020 s.d 2024 Kabupaten Tulang Bawang Barat..... II-75
2.60. Indeks SPBE Tahun 2021 – 2024 Kabupaten Tulang Bawang Barat II-75
2.61. Capaian Kinerja Urusan Koperasi, Usaha Kecil dan Menengah Tahun 2020 s.d 2024 Kabupaten Tulang Bawang Barat..... II-76
2.62. Capaian Indikator Penanaman Modal Tahun 2020 s.d 2024 Kabupaten Tulang Bawang Barat..... II-77
2.63. Jumlah Sarana Olahraga Tahun 2020 s.d 2024 Kabupaten Tulang Bawang Barat..... II-78
2.64. Capaian Kinerja Urusan Kebudayaan Tahun 2020 s.d 2024 Kabupaten Tulang Bawang Barat..... II-80
2.65. Budidaya Perikanan Tahun 2020 s.d 2024 Kabupaten Tulang Bawang Barat..... II-81
2.66. Fasilitas Hotel/Penginapan Tahun 2020 s.d 2024

Kabupaten Tulang Bawang Barat II-82
2.67. Rumah Makan / Restoran Tahun 2020 s.d 2024
Kabupaten Tulang Bawang Barat II-82
2.68. Objek Wisata Kabupaten Tulang Bawang Barat II-83
2.69. Capaian Kinerja Urusan Pariwisata Tahun 2020 s.d 2024
Kabupaten Tulang Bawang Barat II-83
2.70. Produktifitas Tanaman Pangan Tahun 2020 s.d 2024
Kabupaten Tulang Bawang Barat II-84
2.71. Luas Panen Sub Sektor Tanaman Pangan Tahun 2020 s.d 2024
Kabupaten Tulang Bawang Barat II-84
2.72. Potensi Sub SektoralTanaman Holtikultura dan Tanaman Perkebunan
Kabupaten Tulang Bawang Barat Tahun 2024..... II-85
2.73. Statistik Tanaman Perkebunan Kabupaten
Kabupaten Tulang Bawang Barat 2023 - 2024..... II-85
2.74. Capaian Kinerja Urusan Perdagangan Tahun 2020 s.d 2024
Kabupaten Tulang Bawang Barat II-86
2.75. Populasi Ternak Tahun 2020 s.d 2024
Kabupaten Tulang Bawang Barat..... II-86
2.76. Pola Konsumsi Produk Peternakan
Kabupaten Tulang Bawang Barat Tahun 2022 s.d 2024..... II-87
2.77. Perkembangan Indudtri Kecil Menengah (IKM)
Kabupaten Tulang Bawang Barat Tahun 2020 s.d 2024..... II-88
2.78. Data Usaha Mikro, Kecil dan Menengah Pertahun
Kabupaten Tulang Bawang Barat Tahun 2020 s.d 2024..... II-88
2.79. Realisasi Kinerja Fungsi Unsur Pendukung Tahun 2020 s.d 2024..... II-89
2.80. Capaian Indikator Kinerja Penunjang Urusan Perencanaan Pembangunan
Kabupaten Tulang Bawang Barat Tahun 2020 s.d 2024..... II-90
2.81. Indeks Inovasi Daerah (IID) Indeks Pengelolaan Keuangan Daerah (IPKD)
Dan Indeks Daya Saing Daerah (IDSD) Tahun 2020 s.d 2024
Kabupaten Tulang Bawang Barat Tahun II-92
2.82. Capaian Kinerja Pada Urusan Keuangan Tahun 2020 s.d 2024
Kabupaten Tulang Bawang Barat II-93
2.83. Capaian Kinerja Pada Urusan Pengawasan Tahun 2020 s.d 2024
Kabupaten Tulang Bawang Barat II-93
2.84. Rata – rata konsumsi Kalori dan Protein Perkapita perhari menurut
Kelompok Pengeluaran Kabupaten Tulang Bawang Barat
Tahun 2020 s.d 2024 ..... II-95
2.85. Pengeluaran Konsumsi Rumah Tangga Perkapita Tahun 2020 s.d 2024
Kabupaten Tulang Bawang Barat..... II-96
2.86. Nilai Tukar Petani Tahun 2020 s.d 2024 Provinsi Lampung II-97
2.87. Persentase Pengeluaran Komisi Rumah Tangga Non Pangan Perkapita
Tahun 2020 s.d 2024 ..... II-97
2.88. Evaluasi Hasil Perencanaan Pembangunan Daerah sampai dengan
Tahun Berjalan Kabupaten Tulang Bawang Barat Tahun..... II-100
2.89. Rekap Tingkat Capaian Realisasi RKPD Anggaran 2024
Berdasarkan Urusan / Bidang Pemerintahan II-187
2.90. Capaian Kinerja RPD II-192
2.91. Keterkaitan Hasil Evaluasi dan Isu Strategis
Kabupaten Tulang Bawang Barat Tahun II-221
2.92. Isu Strategis dan Prioritas Pembangunan Daerah
Kabupaten Tulang Bawang Barat Tahun 2026..... II-223
2.93. Kriteria Prioritas Pembangunan II-224
2.94. Urutan Prioritas Pembangunan Daerah
Kabupaten Tulang Bawang Barat Tahun 2024..... II-224
3.1. Sasaran Kinerja Ekonomi dan Sosial
Kabupaten Tulang Bawang Barat Tahun Tahun 2026..... III-7
3.2. Pemetaan Kegiatan SPM Tahun 2026 ..... III-15
3.3. Pemetaan DAU yang ditentukan penggunaannya..... III-15
3.4. Alokasi DAU III-17
3.5. Pemetaan Kegiatan Tematik..... III-18

3.6. Realisasi dan Proyeksi Target Pendapatan, belanja dan pembiayaan Kabupaten Tulang Bawang Barat Tahun 2020 s.d 2026.....III-20
3.7. Anggaran Mandatory Spending Tahun 2021 – 2024.....III-29
4.1. Tiga Cita Provinsi Lampung IV-10
4.2. Sasaran Makro RKPD Provinsi Lampung 2026..... IV-11
4.3. Tujuan dan Sasaran Pembangunan pada Dokumen rencana Pembangunan Daerah (RPD) Kab. Tulang Bawang Barat Tahun 2026 .... IV-14
4.4. Sasaran Makro RPJMD Kab. Tulang Bawang Barat Tahun 2025 - 2029 . IV-18
4.5. Sasaran Makro RKPD Kabupaten Tulang Bawang Barat Tahun 2026 ..... IV-19
4.6. Prioritas Pembangunan Nasional, Pemerintah Provinsi Lampung dan Daerah Kabupaten Tulang Bawang Barat IV-20
4.7. Tujuan Sasaran Dokumen RPJMD..... IV-26
4.8. Sasaran RKPD 2026 dan Prioritas RKPD 2026..... IV-34
4.9. Keselarasan Target Makro Provinsi Lampung dan Kab.Tubaba IV -53
4.10. Penyelarasan PHTC Nasional dan Tubaba ..... IV- 55
4.11. Penyelarasan PHTC Provinsi dan Tubaba IV-56
5.1. Sasaran Pembangunan Daerah Provinsi Lampung Tahun 2026..... V-3
6.1. Telaah Terhadap Pokok-pokok Pikiran DPRD Kabupaten Tulang Bawang Barat VI-1
6.2. Proyeksi Pendapatan Dan Belanja Daerah Tahun 2026..... VI-4
6.3. Rekap Jumlah Program, Kegiatan dan Sub Kegiatan serta Pagu Indikatif Kabupaten Tulang Bawang Barat tahun 2025 ..... VI-5
7.1. Indikator Kinerja Utama (IKU) Kabupaten Tulang Bawang Barat Tahun 2026 ..... VII-1
7.2. Penetapan Indikator Kinerja Daerah Kabupaten Tulang Bawang Barat Tahun 2026 ..... VII-2

BAB I
PENDAHULUAN

1.1 Latar Belakang

Rencana Kerja Pemerintah Daerah (RKPD) Kabupaten Tulang Bawang Barat Tahun 2026 merupakan dokumen perencanaan pembangunan tahunan yang memuat arah kebijakan, prioritas pembangunan, program kegiatan serta pagu indikatif yang akan dilaksanakan oleh Pemerintah Kabupaten Tulang Bawang Barat. Dokumen ini menjadi penjabaran dari Rencana Pembangunan Jangka Menengah Daerah (RPJMD) Kabupaten Tulang Bawang Barat Tahun 2025-2029.

RKPD disusun sebagai landasan dalam menyelaraskan perencanaan pembangunan antara Pemerintah Pusat, Provinsi dan Daerah serta sebagai acuan penyusunan Rencana Kerja dan Anggaran (RKA) Perangkat Daerah. Dalam konteks pembangunan daerah, RKPD berfungsi untuk memastikan kesinambungan pembangunan, efektivitas pelaksanaan program prioritas serta untuk menjawab berbagai tantangan pembangunan aktual seperti pengentasan kemiskinan, peningkatan kualitas pendidikan dan kesehatan, ketahanan ekonomi lokal, serta penguatan tata kelola pemerintahan.

Penyusunan RKPD Tahun 2026 juga dilaksanakan dalam kerangka pelaksanaan amanat Undang-Undang Nomor 25 Tahun 2004 tentang Sistem Perencanaan Pembangunan Nasional, serta Peraturan Menteri Dalam Negeri Nomor 86 Tahun 2017 yang mengatur tentang Tata Cara Perencanaan, Pengendalian dan Evaluasi Pembangunan Daerah. Proses penyusunannya dilaksanakan melalui forum-forum Musyawarah Perencanaan Pembangunan (Musrenbang) baik dari tingkat Kecamatan hingga tingkat Kabupaten untuk menampung aspirasi masyarakat dan seluruh pemangku kepentingan.

RKPD Kabupaten Tulang Bawang Barat Tahun 2026 yang ditetapkan melalui Peraturan Bupati Tulang Bawang Barat, merupakan penjabaran tahun ke-1 (satu) dari Rencana Pembangunan Jangka Menengah Daerah (RPJMD) Kabupaten Tulang Bawang Barat Tahun 2025-2029. rkSebagai dokumen perencanaan, RKPD mempunyai kedudukan, peran dan fungsi yang sangat strategis dalam penyelenggaraan pemerintahan daerah, mengingat:

1. Secara substansi, memuat arah kebijakan ekonomi dan keuangan daerah, rencana program, kegiatan, indikator kinerja, pagu indikatif, kelompok sasaran, lokasi kegiatan, prakiraan maju, dan SKPD penanggung jawab yang wajib dilaksanakan pemerintahan daerah dalam 1 (satu) tahun;
2. Secara normatif, menjadi dasar penyusunan Kebijakan Umum APBD (KUA) dan Prioritas dan Plafon Anggaran Sementara (PPAS) yang akan diusulkan oleh kepala daerah untuk disepakati penyusunan bersama dengan DPRD sebagai landasan Rancangan Anggaran Pendapatan dan Belanja Daerah (RAPBD);

3. Secara operasional, memuat arahan untuk peningkatan kinerja pemerintahan di bidang pelayanan dan pemberdayaan masyarakat serta pembangunan daerah yang menjadi tanggung jawab masing-masing Kepala SKPD dalam melaksanakan tugas dan fungsinya yang ditetapkan dalam Rencana Kerja SKPD;
4. Secara faktual, menjadi tolok ukur untuk menilai capaian kinerja penyelenggaraan pemerintahan daerah merealisasikan program dan kegiatan dalam mewujudkan kesejahteraan masyarakat.

Sebagaimana diamanatkan dalam Peraturan Menteri Dalam Negeri Nomor 86 Tahun 2017 tentang Tata Cara Perencanaan, Pengendalian dan Evaluasi Pembangunan Daerah, Tata Cara Evaluasi Rancangan Peraturan Daerah Tentang Rencana Pembangunan Jangka Panjang Daerah dan Rencana Pembangunan Jangka Menengah Daerah, Serta Tata Cara Perubahan Rencana Pembangunan Jangka Panjang Daerah, Rencana Pembangunan Jangka Menengah Daerah, dan Rencana Kerja Pemerintah Daerah. Penyusunan RKPD Kabupaten Tulang Bawang Barat dilakukan melalui serangkaian tahapan sebagai berikut:
(a) Penyusunan rancangan awal RKPD,
(b) Penyusunan rancangan RKPD,
(c) Pelaksanaan musrenbang RKPD,
(d) Perumusan rancangan akhir RKPD,
(d) Penetapan RKPD Kabupaten Tulang Bawang Barat.

Proses penyusunan RKPD Kabupaten Tulang Bawang Barat Tahun 2026 mengacu kepada Rencana Kerja Pemerintah (RKP) Tahun 2026, RKPD Provinsi Lampung tahun 2026, RPD Tulang Bawang Barat 2023 – 2026, RTRW Tahun 2023-2043 dan Rancangan Akhir RPJMD 2025-2029 Kabupaten Tulang Bawang Barat. Untuk lebih jelas prosesnya dapat dilihat sebagaimana gambar bagan alir tahapan penyusunan RKPD Kabupaten/Kota yaitu sebagai disajikan dalam Gambar 1.1:

Gambar 1.1
Bagan Alur Tahapan Penyusunan RKPD Kabupaten/Kota

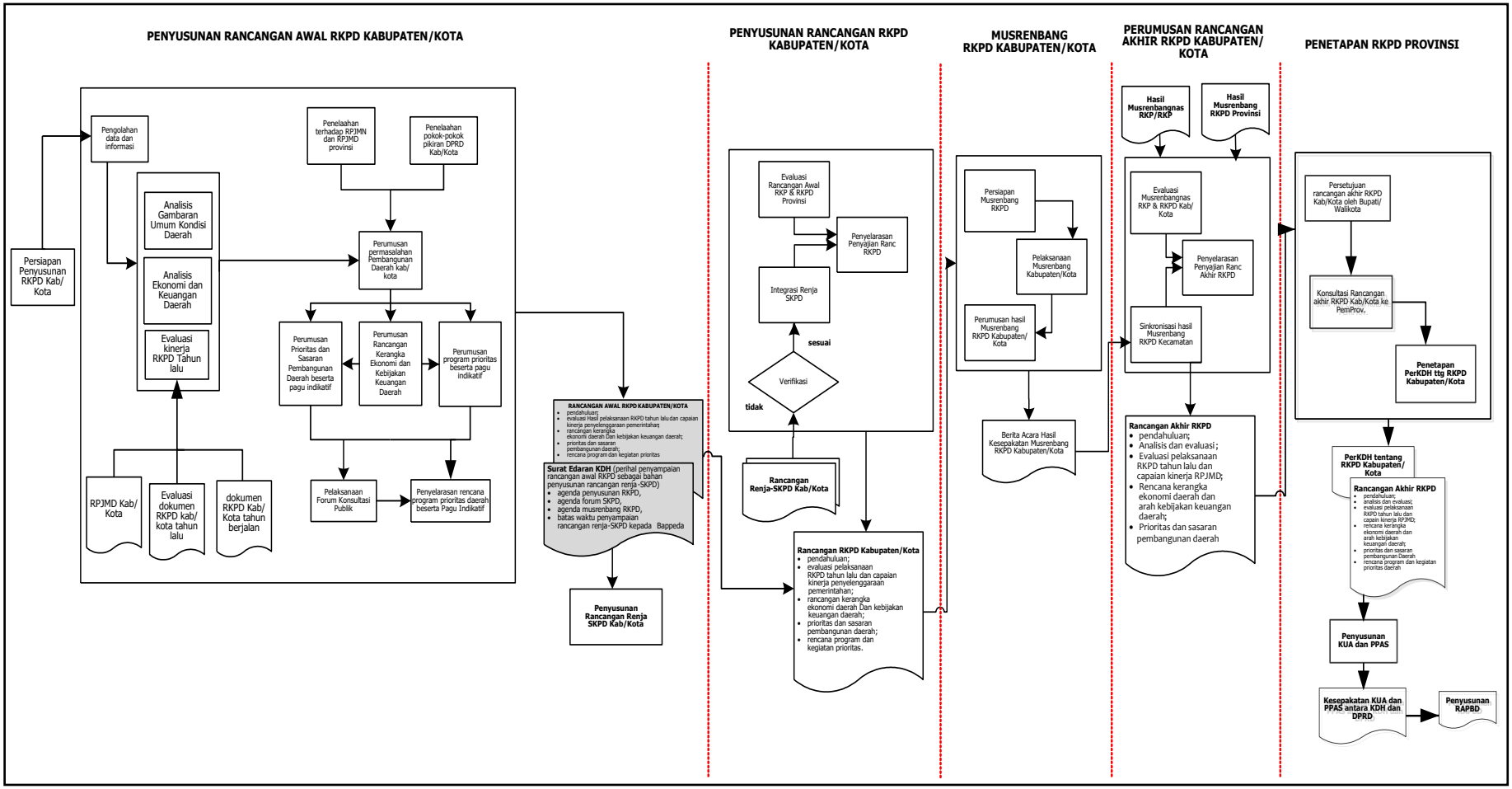

1.2 Dasar Hukum Penyusunan

Dasar hukum penyusunan RKPD Kabupaten Tulang Bawang Barat Tahun 2026 ini adalah :

1. Undang-Undang Nomor 25 Tahun 2004 tentang Sistem Perencanaan Pembangunan Nasional (Lembaran Negara Republik Indonesia Tahun 2004 Nomor 104, Tambahan Lembaran Negara Republik Indonesia Tahun 4421);
2. Undang–Undang Nomor 50 Tahun 2008 tentang Pembentukan Kabupaten Tulang Bawang Barat, Provinsi Lampung (Lembaran Negara Republik Indonesia Tahun 2008 Nomor 187, Tambahan Lembaran Negara Republik Indonesia Nomor 4934);
3. Undang-Undang Nomor 23 Tahun 2014 tentang Pemerintahan Daerah (Lembaran Negara Republik Indonesia Tahun 2014 Nomor 244, Tambahan Lembaran Negara Republik Indonesia Nomor 5587) sebagaimana telah diubah beberapa kali terakhir dengan Undang-Undang Nomor 6 Tahun 2023 tentang Penetapan Peraturan Pemerintah Pengganti Undang-Undang Nomor 2 Tahun 2022 tentang Cipta Kerja Menjadi Undang-Undang (Lembaran Negara Republik Indonesia Tahun 2023 Nomor 41, Tambahan Lembaran Negara Republik Indonesia Nomor 6856);
4. Undang-Undang Nomor 1 Tahun 2022 tentang Hubungan Keuangan Antara Pemerintah Pusat dan Pemerintah Daerah (Lembaran Negara Republik Indonesia Tahun 2022 Nomor 4, Tambahan Lembaran Negara Republik Indonesia Nomor 6757);
5. Peraturan Pemerintah Nomor 39 Tahun 2006 tentang Tata Cara Pengendalian dan Evaluasi Pelaksanaan Rencana Pembangunan (Lembaran Negara Republik Indonesia Tahun 2006 Nomor 96, Tambahan Lembaran Negara Republik Indonesia Nomor 4663);
6. Peraturan Pemerintah Nomor 2 Tahun 2018 tentang Standar Pelayanan Minimal (Lembaran Negara Republik Indonesia Tahun 2018 Nomor 2, Tambahan Lembaran Negara Republik Indonesia Nomor 6178);
7. Peraturan Pemerintah Nomor 35 Tahun 2023 tentang Ketentuan Umum Pajak Daerah dan Retribusi Daerah (Lembaran Negara Republik Indonesia Tahun 2023 Nomor 85, Tambahan Lembaran Negara Republik Indonesia Nomor 6881);
8. Peraturan Pemerintah Nomor 37 Tahun 2023 tentang Pengelolaan Transfer ke Daerah (Lembaran Negara Republik Indonesia Tahun 2023 Nomor 100, Tambahan Lembaran Negara Republik Indonesia Nomor 6883);
9. Peraturan Pemerintah Nomor 1 Tahun 2024 tentang Harmonisasi Kebijakan Fiskal Nasional (Lembaran Negara Republik Indonesia Tahun 2024 Nomor 2, Tambahan Lembaran Negara Republik Indonesia Nomor 6909);
10. Peraturan Presiden Nomor 59 Tahun 2017 tentang Pelaksanaan Pencapaian Tujuan Pembangunan Berkelanjutan (Lembaran Negara Republik Indonesia Tahun 2017 Nomor 136);
11. Keputusan Menteri Dalam Negeri Nomor 10 Tahun 2025 tentang Pedoman Penyusunan Kerja Pemerintah Tahun 2026 (Lembaran Negara Republik Indonesia Tahun 2025 Nomor : 435)

12. Peraturan Menteri Dalam Negeri Nomor 86 Tahun 2017 tentang Tata Cara Perencanaan Perencanaan Cara Evaluasi Rancangan Peraturan Daerah Tentang Rencana Pembangunan Jangka Panjang Daerah Dan Rencana Pembangunan Jangka Menengah Daerah Serta Tata Cara Perubahan Rencana Pembangunan Jangka Panjang Daerah Rencana Pembangunan Jangka Menengah Daerah dan Rencana Kerja Pemerintah Daerah (Berita Negara Republik Indonesia Tahun 2017 Nomor 1312);
13. Peraturan Menteri Sosial Nomor 9 Tahun 2018 tentang Standar Teknis Pelayanan Dasar pada Standar Pelayanan Minimal Bidang Sosial di Daerah Provinsi dan Kabupaten/Kota (Berita Negara Republik Indonesia Tahun 2018 Nomor 868);
14. Peraturan Menteri Pekerjaan Umum dan Perumahan Rakyat Nomor 29/PRT/M/2018 tentang Standar Teknis Standar Pelayanan Minimal Pekerjaan Umum dan Perumahan Rakyat (Berita Negara Republik Indonesia Tahun 2018 Nomor 1891);
15. Peraturan Menteri Dalam Negeri Nomor 114 Tahun 2018 tentang Standar Teknis Pelayanan Dasar Pada Standar Pelayanan Minimal Sub Urusan Kebakaran Daerah Kabupaten/Kota (Berita Negara Republik Indonesia Tahun 2018 Nomor 1619);
16. Peraturan Menteri Dalam Negeri Nomor 121 Tahun 2018 tentang Standar Teknis Mutu Pelayanan Dasar Sub Urusan Ketentraman dan Ketertiban Umum di Provinsi dan Kabupaten/Kota (Berita Negara Republik Indonesia Tahun 2019 Nomor 158);
17. Peraturan Menteri Dalam Negeri Nomor 90 Tahun 2019 tentang Klasifikasi, Kodefikasi dan Nomenklatur Perencanaan Pembangunan dan Keuangan Daerah (Berita Negara Republik Indonesia Tahun 2019 Nomor 1447);
18. Peraturan Menteri Dalam Negeri Nomor 77 Tahun 2020 tentang Pedoman Teknis Pengelolaan Keuangan Daerah (Berita Negara Republik Indonesia Tahun 2020 Nomor 1781);
19. Peraturan Menteri Dalam Negeri Nomor 59 Tahun 2021 tentang Penerapan Standar Pelayanan Minimal (Berita Negara Republik Indonesia Tahun 2021 Nomor 1419);
20. Peraturan Menteri Pendidikan, Kebudayaan, Riset dan Teknologi Nomor 32 Tahun 2022 tentang Standar Teknis Pelayanan Minimal Pendidikan (Berita Negara Republik Indonesia Tahun 2022 Nomor 677);
21. Peraturan Menteri Kesehatan Nomor 6 Tahun 2024 tentang Standar Teknis Pemenuhan Satandar Pelayanan Minimal Kesehatan (Berita Negara Republik Indonesia Tahun 2024 Nomor 6);
22. Peraturan Menteri Perencanaan Pembangunan Nasional/Kepala Badan Perencanaan Pembangunan Nasional Republik Indonesia Nomor 3 Tahun 2025 tentang Rancangan Kerja Pemerintah Tahun 2026 (Berita Negara Republik Indonesia Tahun 2025 Nomor 361);
23. Peraturan Gubernur Nomor 55 Tahun 2023 tentang Rencana Pembangunan Daerah Provinsi Lampung Tahun 2025-2026 (Berita Daerah Provinsi Lampung Tahun 2023 Nomor 55);

24. Peraturan Daerah Kabupaten Tulang Bawang Barat Nomor 8 Tahun 2024 tentang Pajak Daerah dan Retribusi Daerah (Lembaran Daerah Kabupaten Tulang Bawang Barat Nomor 181)
25. Peraturan Daerah Kabupaten Tulang Bawang Barat Nomor 8 Tahun 2025 tentang Rencana Pembangunan Jangka Menengah Daerah (RPJMD) Kabupaten Tulang Bawang Barat 2025-2029 (Berita Daerah Kabupaten Tulang Bawang Barat Tahun 2025 Nomor 193).
26. Peraturan Bupati Kabupaten Tulang Bawang Barat Nomor 26 Tahun 2022 tentang Rencana Pembangunan Daerah Tahun 2023-2026 (Berita Daerah Kabupaten Tulang Bawang Barat Tahun 2022 Nomor 26).

1.3 Hubungan Antar Dokumen

Sesuai dengan amanat Undang-Undang Nomor 25 Tahun 2004 tentang Sistem Perencanaan Pembangunan Nasional dan hierarki perencanaan pembangunan daerah dengan kewenangannya, RKPD memiliki hubungan yang saling terkait dengan dokumen perencanaan pembangunan nasional maupun Provinsi.

Hubungan yang saling terikat antar dokumen tersebut dijelaskan pada Gambar 1.2 di bawah ini:

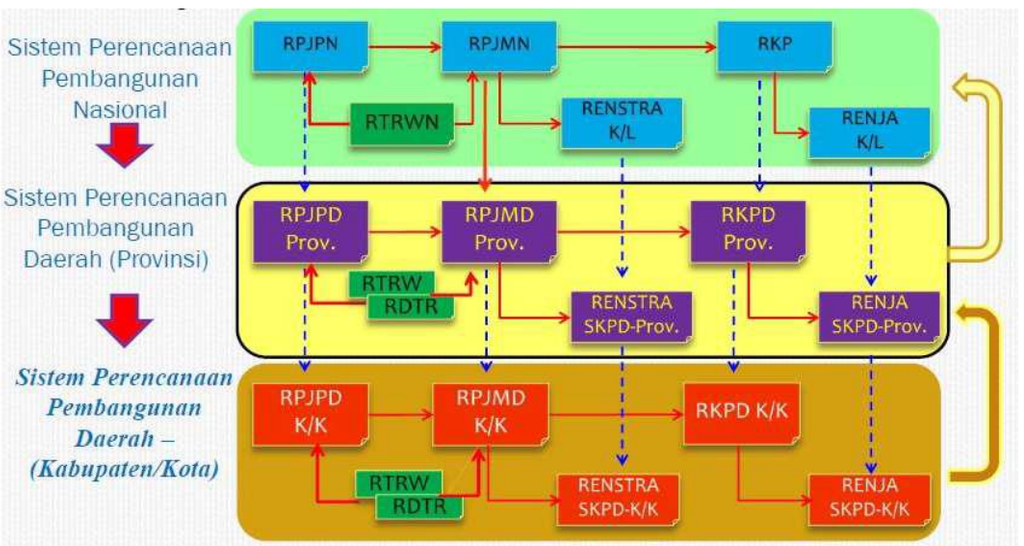

Gambar 1. 2 Keterkaitan RKPD Kabupaten dengan Dokumen Perencanaan Lainnya

Pada tingkat nasional, dokumen perencanaan pembangunan terdiri dari dokumen Rencana Pembangunan Jangka Panjang Nasional (RPJPN) dengan periode 20 (dua puluh) tahun, dijabarkan menjadi Rencana pembangunan Jangka Menengah Nasional (RPJMN) dengan periode 5 (lima) tahun, dijabarkan menjadi Rencana Kerja Pemerintah (RKP) dengan periode selama 1 (satu) tahun dan dijabarkan kembali menjadi Renja Kementerian/Lembaga.

Pada tingkat Provinsi, dokumen perencanaan pembangunan terdiri dari dokumen Rencana Pembangunan Jangka Panjang Daerah (RPJPD) dengan periode 20 (dua puluh) tahun, dijabarkan menjadi Rencana pembangunan Jangka Menengah Daerah

(RPJMD) dengan periode 5 (lima) tahun dan dijabarkan menjadi Rencana Kerja Pembangunan Daerah (RKPD) dengan periode 1 (satu) tahun dan dijabarkan kembali menjadi Renja SKPD Provinsi.

Pada tingkat Kabupaten/Kota, dokumen perencanaan pembangunan terdiri dari dokumen Rencana Pembangunan Jangka Panjang Daerah (RPJPD) Kabupaten/Kota dengan periode 20 (dua puluh) tahun, dijabarkan menjadi Rencana pembangunan Jangka Menengah Daerah (RPJMD) Kabupaten/Kota dengan periode 5 (lima) tahun dan dijabarkan menjadi Rencana Kerja Pembangunan Daerah (RKPD) Kabupaten dengan periode 1 (satu) tahun dan dijabarkan kembali menjadi Renja SKPD Kabupaten/Kota.

dokumen perencanaan baik pusat, provisi dan kabupaten saling berkaitan yaitu Dokumen RPJP menjadi acuan dalam penyusunan RPJPD Provinsi dan Kabupaten Kota begitu pula untuk dokumen perencanaan tingkat daerah lainnya, termasuk untuk dokumen Renstra dan Renja SKPD Kabupaten/Kota yang mengacu kepada Renstra dan Renja SKPD Provinsi dan Kementerian/Lembaga.

1.4 Maksud dan Tujuan

1.4.1. Maksud

Maksud penyusunan RKPD Kabupaten Tulang Bawang Barat Tahun 2026 adalah merumuskan dokumen perencanaan pembangunan tahunan yang sinergis, terpadu dan terukur serta sebagai pedoman operasional bagi perangkat daerah dalam menyusun Rencana Kerja (Renja) Tahun 2026.

1.4.2. Tujuan

RKPD Kabupaten Tulang Bawang Barat Tahun 2026 disusun dengan tujuan untuk :

a. Menyusun arah kebijakan dan prioritas pembangunan daerah berdasarkan evaluasi capaian tahun sebelumnya dan proyeksi kebutuhan kedepan.
b. Menjadi dasar penyusunan KUA-PPAS dan APBD Tahun Anggaran 2026.
c. Mewujudkan sinkronisasi antara program/kegiatan pemerintah daerah dengan kebijakan nasional dan provinsi.
d. Memperkuat akuntabilitas dan transparansi dalam perencanaan pembangunan daerah.

1.5 Sistematika Dokumen RKPD

RKPD Kabupaten Tulang Bawang Barat Tahun 2026 disusun dengan sistematika sebagai berikut:

BAB I. PENDAHULUAN

1.1. Latar Belakang

Mengemukakan pengertian ringkas tentang RKPD, proses penyusunan RKPD, kedudukan RKPD tahun rencana dalam periode dokumen RPD, keterkaitan antara dokumen RKPD dengan dokumen RPD, Renstra SKPD, Renja SKPD serta tindaklanjutnya dengan proses penyusunan RAPBD.

1.2. Dasar Hukum Penyusunan

Berisi uraian ringkas tentang dasar hukum yang digunakan dalam penyusunan RKPD, baik yang bersekala nasional, maupun lokal.

1.3. Hubugan Antar Dokumen

Bagian ini menjelaskan hubungan RKPD dengan dokumen lain yang relevan beserta penjelasannya. Keterhubungan dengan dokumen lain, seperti : RPJPN, RPJPD Provinsi, RTRW Nasional, RTRW Provinsi, dan RTRW Kabupaten.

1.4. Maksud dan Tujuan

Memberikan uraian ringkas tentang tujuan penyusunan dokumen RKPD bagi daerah dan sasaran penyusunan dokumen RKPD bagi daerah.

1.5. Sistematika Dokumen RKPD

Mengemukakan organisasi penyusun dokumen RKPD terkait dengan pengaturan bab serta garis besar isi setiap bab didalamnya.

BAB II. GAMBARAN UMUM KONDISI DAERAH

2.1. Kondisi Umum Kondisi Daerah

Berisi tentang penjelasan dan penyajian secara logis dasar – dasar analisis, gambaran umum kondisi daerah yang meliputi :

2.1.1. Aspek Geografi dan Demografi
2.1.2. Aspek Kesejahteraan Masyarakat
2.1.3. Aspek Pelayanan Umum
2.1.4. Aspek Daya Saing Daerah

2.2. Evaluasi Pelaksanaan Program dan Kegiatan RKPD sampai tahun berjalan dan Realisasi RPD.

Mencakup telaahan terhadap hasil evaluasi status dan kedudukan pencapaian kinerja pembangunan daerah, berdasarkan rekapitulasi hasil evaluasi pelaksanaan program dan kegiatan RKPD tahun lalu serta realisasi RPD.

2.3. Permasalahan Pembangunan Daerah

Permasalahan pembangunan daerah berisi uraian rumusan umum permasalahan pembangunan yang berhubungan dengan perioritas pembangunan daerah, dan permasalahan lainnya yang berhubungan dengan layanan dasar dan tugas fungsi perangkat daerah.

2.3.1. Permasalahan daerah yang berhubungan dengan prioritas dan sasaran pembangunan daerah.
2.3.2. Identifikasi permasalahan penyelenggaraan urusan pemerintah daerah.

BAB III. KERANGKA EKONOMI DAN KEUANGAN DAERAH.

Memuat penjelasan tentang kondisi ekonomi tahun lalu dan perkiraan tahun berjalan, yang antara lain mencakup indikator pertumbuhan ekonomi daerah, sumber – sumber pendapatan dan kebijakan pemerintah daerah

yang diperlukan dalam pembangunan perekonomian daerah meliputi pendapatan daerah, belanja daerah, dan pembiayaan daerah.

3.1 Arah Kebijakan Ekonomi Daerah

Mengemukakan tentang arahan nasional dibidang ekonomi yang bersumber dari dokumen RKP Nasional, RKPD Provinsi dan juga kebijakan bidang ekonomi dalam dokumen RPJMD Kabupaten.

3.2 Arah kebijakan Keuangan Daerah

Berisikan uraian mengenai kebijakan yang akan ditempuh oleh Pemerintah Daerah berkaitan dengan pendapatan daerah, pembiayaan daerah, dan belanja daerah.

BAB IV. SASARAN DAN PRIORITAS PEMBANGUNAN DAERAH

Berisi tentang perumusan prioritas dan sasaran pembangunan daerah.

4.1. Tujuan dan Sasaran Pembangunan

Menjelaskan tentang hubungan visi / misi dan tujuan / sasaran pembangunan yang diambil dari dokumen RPD Kabupaten.

4.2. Prioritas dan Sasaran Pembangunan

Berisi gambaran prioritas pembangunan tahun rencana yang diambil dan dikaitkan dengan arah pembangunan pada RPJPD Kabupaten.

BAB V. ARAH KEBIJAKAN PEMBANGUNAN KAB/KOTA

BAB VI. RENCANA KERJA DAN PENDANAAN DAERAH

Mengemukakan secara eksplisit rencana program dan kegiatan prioritas daerah yang disusun berdasarkan evaluasi pembangunan tahunan, kedudukan RKPD tahun rencana dan capaian kinerja yang direncanakan dalam RPD.

BAB VII. KINERJA PENYELENGGARAAN PEMERINTAHAN DAERAH

Berisi penetapan indikator kinerja penyelenggaraan pemerintah daerah bertujuan untuk memberikan panduan dalam pencapaian kinerja tahunan yang ditetapkan menjadi indikator makro, indikator kinerja utama (IKU) maupun indikator kinerja daerah (IKD) pada akhir tahun perencanaan.

BAB VIII. PENUTUP

BAB II
GAMBARAN UMUM KONDISI DAERAH

2.1. Kondisi Umum Kondisi Daerah

Gambaran umum kondisi daerah Kabupaten Tulang Bawang Barat yang digunakan sebagai dasar acuan perencanaan pembangunan daerah meliputi aspek geografi dan demografi, aspek kesejahteraan masyarakat, aspek pelayanan umum, dan aspek daya saing daerah.

2.1.1. Aspek Geografi dan Demografi

Aspek geografi Kabupaten Tulang Bawang Barat dilakukan untuk memperoleh gambaran mengenai karakteristik lokasi dan wilayah, potensi pengembangan wilayah, dan kerentanan wilayah terhadap bencana. Sedangkan gambaran kondisi demografi mencakup antara lain perubahan penduduk, komposisi dan populasi masyarakat secara keseluruhan atau kelompok dalam waktu tertentu di Kabupaten Tulang Bawang Barat.

2.1.1.1. Aspek Geografi

A. Karateristik Wilayah

a. Luas dan batas wilayah administrasi

Kabupaten Tulang Bawang Barat dibentuk berdasarkan Undang-Undang Republik Indonesia Nomor 50 Tahun 2008 tentang Pembentukan Kabupaten Tulang Bawang Barat di Provinsi Lampung, pada tanggal 26 November 2008 yang merupakan pemekaran dari Kabupaten Tulang Bawang dengan Ibu Kota Kabupaten adalah Panaragan. Kabupaten Tulang Bawang Barat yang pada awal pembetukannya terdiri dari 8 (delapan) kecamatan dan 96 tiyuh/kelurahan, namun dengan adanya pemekaran wilayah kecamatan dan tiyuh sehingga pada tahun 2022 Kabupaten Tulang Bawang Barat telah menjadi 9 (sembilan) kecamatan dan 103 (Seratus Tiga) tiyuh/kelurahan.

Luas Wilayah Kabupaten Tulang Bawang Barat pada awal terbentuk memiliki luas wilayah 1.201,15 Km^2 atau setara dengan 120.115 Ha, akan tetapi dengan adanya Kepmendagri No. 100.1.1-6117 Tahun 2022 untuk luas wilayah Kabupaten Tulang Bawang Barat menjadi 1.257,088 Km^2 atau setara dengan 125.708,76 Ha. Bila dilihat dari luas wilayah perkecamatan di Kabupaten Tulang Bawang Barat cukup bervariasi, terkecil 72,16 km^2 di Kecamatan Gunung Terang dan terluas 247,47 km^2 di Kecamatan Tulang Bawang Tengah. Luas wilayah Kabupaten Tulang Bawang Barat menurut Kecamatan disajikan pada Tabel 2.1.

Tabel 2.1.
Luas Kabupaten Tulang Bawang Barat Menurut Kecamatan

No.	Kecamatan	Tiyuh dan Kelurahan	Luas	
			(km2)	(%)
1.	Tulang Bawang Udik	13	213,697	17,00
2.	Tumijajar	10	113,224	9,01
3.	Tulang Bawang Tengah	21	247,469	19,69
4.	Pagar Dewa	6	139,293	11,08
5.	Lambu Kibang	10	84,822	6,75
6.	Gunung Terang	10	72,165	5,74
7.	Batu Putih	10	100,837	8,02
8.	Gunung Agung	13	211,886	16,86
9.	Way Kenanga	10	73,694	5,86
Total		**103**	**1.257,088**	**100,00**

Sumber: KLHS RPJPD 2025-2045 Tulang Bawang Barat

Terletak di bagian utara Provinsi Lampung, yang berbatasan langsung dengan Provinsi Sumatera Selatan, hal ini menjadikan Kabupaten Tulang Bawang Barat cukup strategis sebagai pusat kegiatan ekonomi yang sedang berkembang.

Secara geografis wilayah Kabupaten Tulang Bawang Barat terletak pada koordinat 104°55 – 105°10 BT dan 3°35- 4°15 L. Secara administratif, batas-batas wilayah Kabupaten Tulang Bawang Barat berdasarkan Undang-Undang Nomor 50 Tahun 2008 adalah:

1. Sebelah utara berbatasan dengan Kecamatan Way Serdang dan Mesuji Timur Kabupaten Mesuji.
2. Sebelah timur berbatasan dengan Banjar Margo, Banjar Agung dan Menggala Kabupaten Tulang Bawang.
3. Sebelah selatan berbatasan dengan Kecamatan Terusan Nunyai Kabupaten Lampung Tengah dan Kecamatan Abung Surakarta dan Kecamatan Muara Sungkai Kabupaten Lampung Utara.
4. Sebelah barat berbatasan dengan Kecamatan Negeri Besar dan Negara Batin Kabupaten Way Kanan

b. Letak dan Kondisi Geografis

Secara geostrategis posisi Kabupaten Tulang Bawang Barat merupakan penghubung wilayah-wilayah kabupaten lainnya di Provinsi Lampung, yaitu Kabupaten Lampung Tengah, Kabupaten Lampung Utara, Kabupaten Tulang Bawang dan Kabupaten Way Kanan. Peta Kabupaten Tulang Bawang Barat disajikan pada Gambar 2.1. sebagai berikut:

Gambar 2.1
Peta Administratif Tulang Bawang Barat

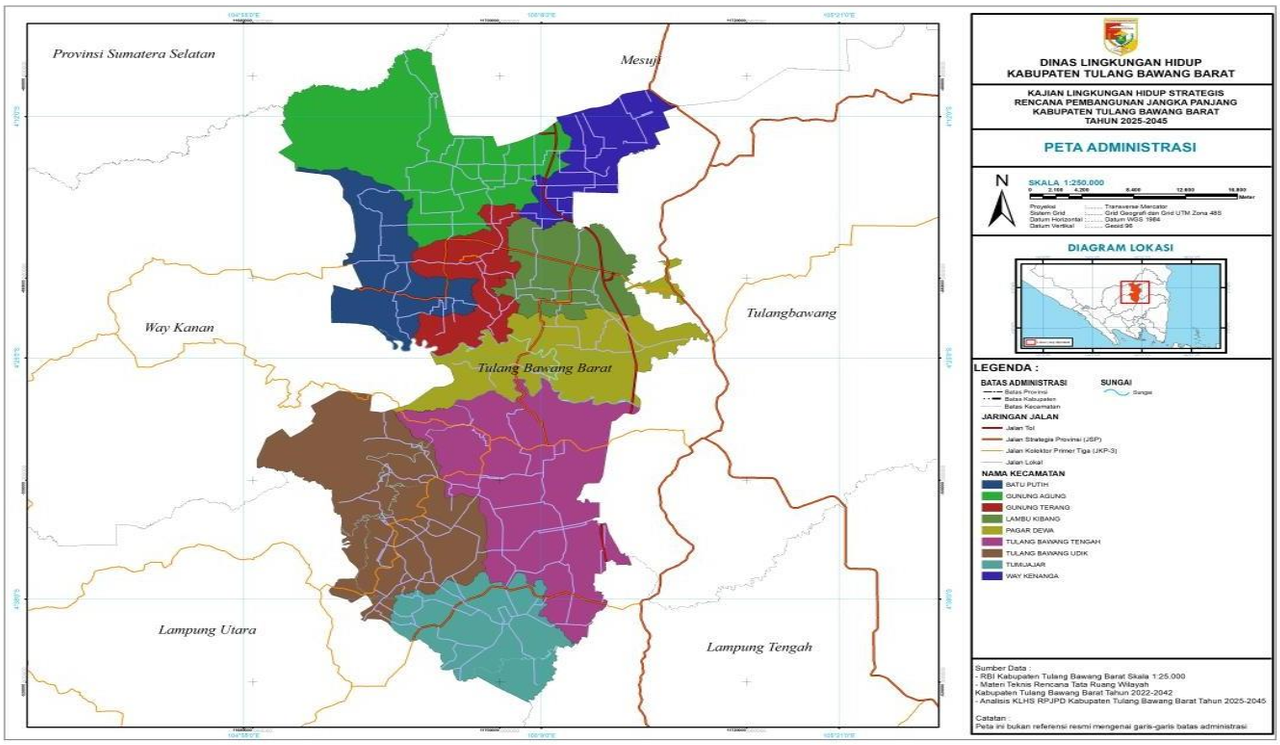

Sumber : KLHS RPJPD 2025-2045 Tulang Bawang Barat

c. Topografi

Bentuk wilayah Kabupaten Tulang Bawang Barat merupakan daerah dataran rendah dengan ketinggian antara 16-39 m di atas permukaan laut. Secara morfologi merupakan daerah dataran sampai dengan dataran bergelombang. Areal ini umumnya dimanfaatkan untuk areal pertanian, perkebunan, dan pemukiman. Kabupaten Tulang Bawang Barat merupakan daerah dataran rendah dengan ketinggian 13 sampai 68 mdpl, dan dialiri sebanyak 15 sungai yang panjang keseluruhan mencapai 406,07 km dengan daerah alir sepanjang 12,24 km.

Wilayah Kabupaten Tulang Bawang Barat dikelompokkan menjadi tiga wilayah. Pembagian ini berdasarkan kelompok wilayah yang dibatasi oleh batas alam berupa sungai. Terdapat dua sungai yang menjadi pemisah ketiga wilayah tersebut. Ketiga kelompok wilayah tersebut yaitu sisi utara yang meliputi: Kecamatan Gunung Agung, Lambu Kibang, Gunung Terang dan Way Kenanga.. Topografi Kabupaten Tulang Bawang Barat dapat dilihat pada Tabel 2.2 dan Gambar 2.2.

Tabel 2.2
Topografi Kabupaten Tulang Bawang Barat

No	Kecamatan	Topografi			Total
		12,5	25	50	
1	Batu Putih	1.458,34	3.376,47	5.248,91	10.083,72
2	Gunung Agung	427,97	4.960,07	15.800,58	21.188,62
3	Gunung Terang	2.105,58	2.258,52	2.852,38	7.216,48
4	Lambu Kibang	233,03	4.360,57	3.888,64	8.482,24
5	Pagar Dewa	4.522,80	7.284,46	2.122,01	13.929,27
6	Tulang Bawang Tengah	5.243,13	11.428,32	8.075,49	24.746,94
7	Tulang Bawang Udik	6.368,73	9.613,62	5.387,34	21.369,69
8	Tumijajar	684,12	8.064,35	2.573,96	11.322,43
9	Way Kenanga	0,46	496,03	6.872,89	7.369,38
Total		**21.044,16**	**51.842,41**	**52.822,20**	**125.708,77**

Sumber: KLHS RPJPF 2025-2045 Tulang Bawang Barat

Gambar 2.2.
Peta Topografi Kabupaten Tulang Bawang Barat

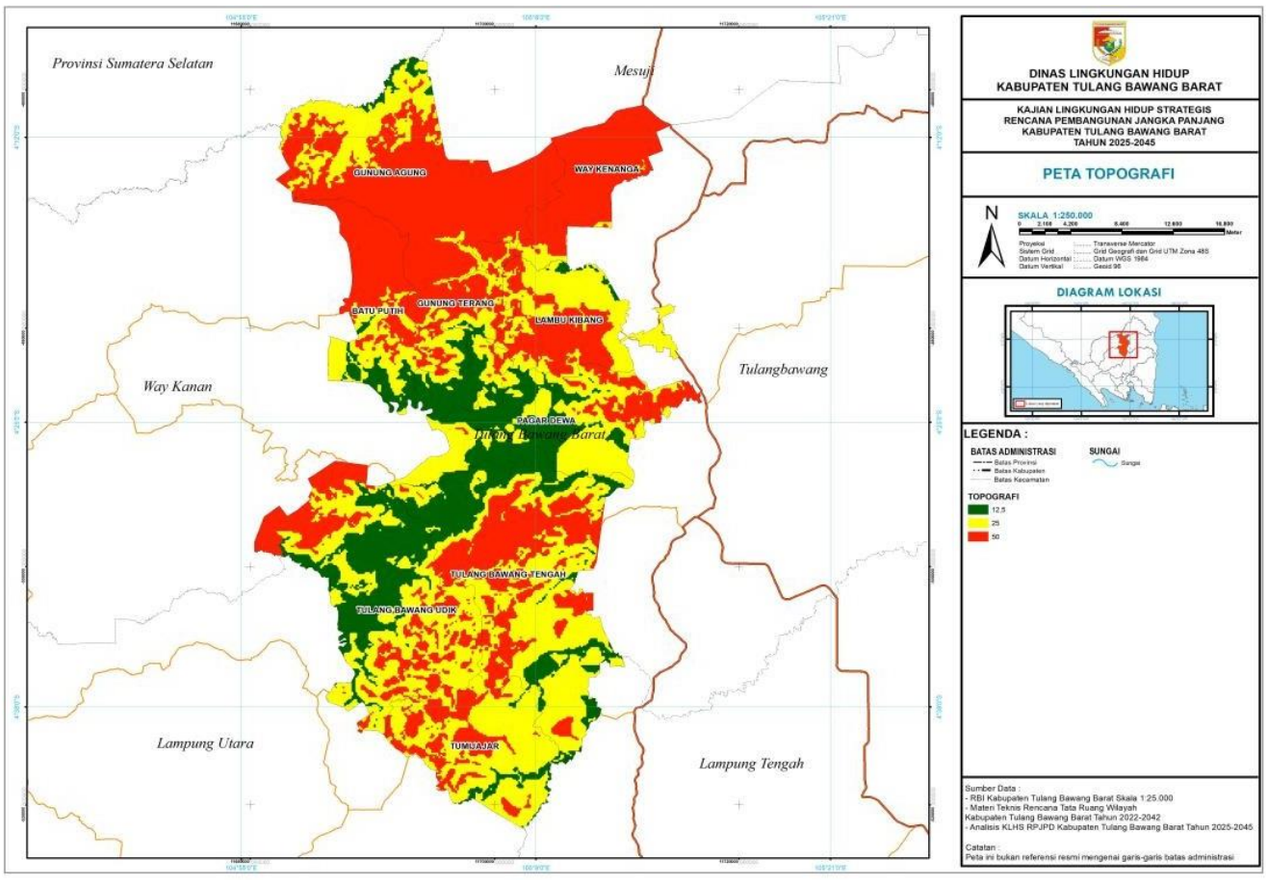

Sumber: KLHS RPJPD 2025-2045 Tulang Bawang Barat

d. Geologi

Formasi Geologi adalah suatu susunan batuan yang mempunyai keseragaman ciri-ciri geologis yang nyata, baik terdiri dari satu macam jenis batuan, maupun perulangan dari dua jenis batuan atau lebih yang terletak di permukaan bumi atau di bawah permukaan. Formasi Geologi ini menunjukkan

kelompok-kelompok batuan yang berguna sebagai indikator terdapatnya suatu bahan tambang.

Berdasarkan Peta Geologi Provinsi Lampung, Kabupaten Tulang Bawang Barat terdiri dari 5 Formasi Geologi yang tersebar di wilayah Kabupaten Tulang Bawang Barat. Dimana Formasi Geologi tersebut berasal dari masa tersier dan kuarter. Secara keseluruhan Formasi Tmpm *(endapan yang diendapkan formasi Muaraenim yaitu merupakan formasi pembawa batubara utama di Cekungan Sumatera Selatan yang penyebaran formasi ini sangat luas meliputi wilayah Provinsi Sumatera Selatan, Provinsi Jambi, dan sedikit di Provinsi Riau dan Provinsi Lampung dengan lokasi tipe dapat dijumpai di wlayah Kabupaten Kabupaten Muara Enim*) merupakan formasi terluas dan mendominasi di Kabupaten Tulang Bawang Barat dengan luasan sebesar 0.577,61 Ha atau sebesar 31,78 %.

Jenis tanah yang terdapat di wilayah Kabupaten Tulang Bawang Barat adalah Tanah Alluvial, dimana Tanah Alluvial adalah jenis tanah hasil pelapukan dari bahan induk endapan marine atau endapan sungai-sungai. Peta formasi geologi Kabupaten Tulang Bawang Barat di sajikan pada gambar 2.3.

Gambar 2.3.
Peta Formasi Geologi Kabupaten Tulang Bawang Barat

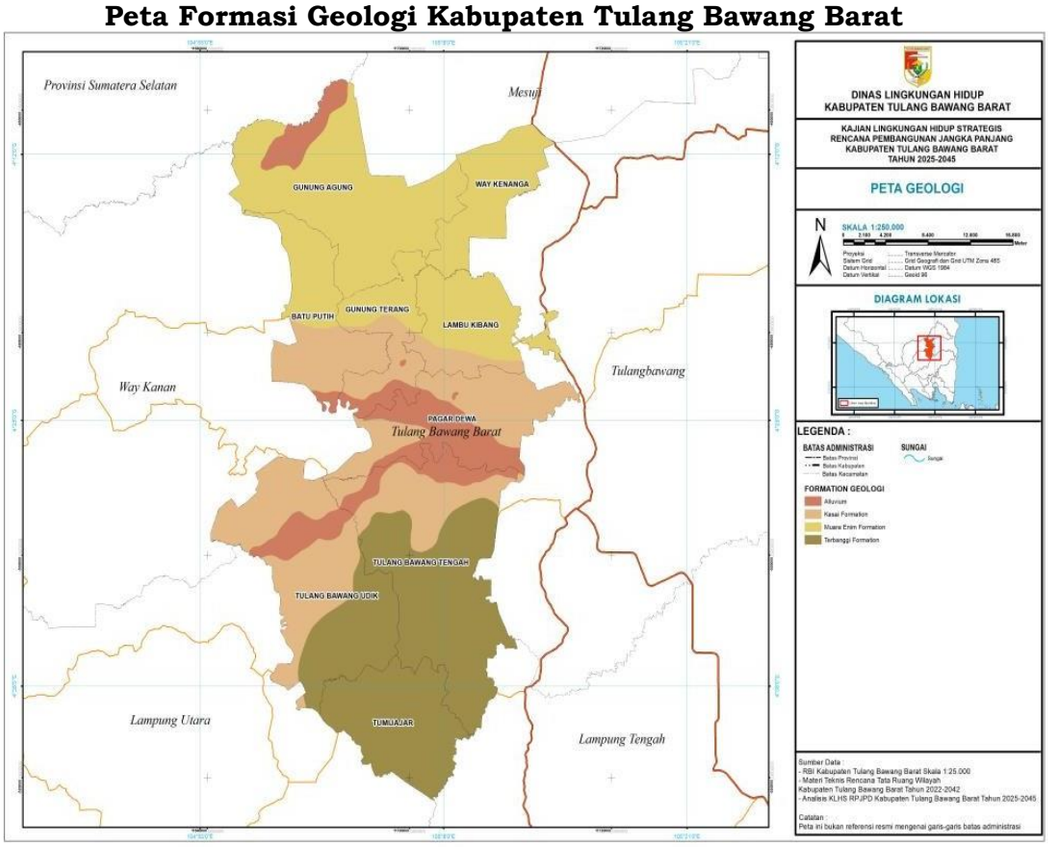

Sumber : KLHS RPJPD 2025-2045 Tulang Bawang Barat

e. Hidrologi

Kondisi sumberdaya air di Tulang Bawang Barat dapat digambarkan dari melalui air permukaan dan air tanah. Sebagian besar wilayah Kabupaten Tulang Bawang Barat adalah daerah dataran sampai dengan dataran bergelombang. Sebagian wilayah Tulang Bawang Barat ini merupakan daerah aliran sungai yang merupakan anak sungai Tulang Bawang. Pola aliran sungai di Kabupaten Tulang Bawang Barat antara lain:

(1) Pola aliran dendritik, yaitu pola aliran berbentuk seperti pohon.
(2) Pola aliran trellis, yaitu pola aliran pada beberapa sungai yang mendapat tambahan air dari anak sungainya, dimana arah alirannya tegak lurus pada sungai tersebut.

Kabupaten Tulang Bawang Barat memiliki 15 sungai dan 3 Daerah Aliran Sungai (DAS). Sungai utama yang melalui Kabupaten Tulang Bawang Barat adalah Way Kanan, Way Kiri dan Way Tulang Bawang. Informasi tentang Daerah Aliran Sungai (DAS) di wilayah Kabupaten Tulang Bawang Barat dapat dilihat pada Tabel 2.3.

Tabel 2.3.
Daerah Aliran Sungai
di Kabupaten Tulang Bawang Barat

kecamatan	Daerah Aliran Sungai			Luas Total (Ha)
	Mesuji	Seputih	Tulang Bawang	
Batu Putih	403,98	-	9679,73	10.083,71
Gunung Agung	12438,87	-	8749,75	21.188,62
Gunung Terang	-	-	7216,48	7.216,48
Lambu Kibang	-	-	8482,24	8.482,24
Pagar Dewa	-	-	13929,28	13.929,28
Tulang Bawang Tengah	-	532,68	24214,26	24.746,94
Tulang Bawang Udik	-	-	21369,69	21.369,69
Tumijajar	-	7.004,63	4317,8	11.322,43
Way Kananga	710,950	-	6658,430	7.369,38
Kabupaten Tulang Bawang Barat	**13.553,80**	**7.537,31**	**104.617,66**	**125.708,77**

Sumber : KLHS RPJPD 2024-2045 Tulang Bawang Barat

Berdasarkan data diatas, terdapat 3 jenis Daerah Aliran Sungai (DAS) di Kabupaten Tulang Bawang Barat, yakni: Mesuji, Seputih, dan Tulang Bawang. Dalam lingkup DAS di Kabupaten Tulang Bawang Barat didominasi oleh Daerah Aliran Sungai Tulang Bawang dengan luasan 104.617,66 Ha.

f. Klimatologi

Iklim di Kabupaten Tulang Bawang Barat sama halnya dengan daerah lain di Indonesia. Iklimnya dipengaruhi oleh adanya pusat tekanan rendah dan tekanan tinggi yang berganti di daratan sentra Asia dan Australia pada bulan Januari dan Juli. Akibat pengaruh Angin Muson, maka daerah Tulang Bawang Barat tidak terasa adanya musim peralihan (pancaroba) antara musim kemarau dan musim hujan.

Rata – rata suhu udara tertinggi sebesar 28,5 ^{0}C terjadi pada bulan Juli dan Oktober, sedangkan rata-rata kelembapan tertinggi mencapai 87,4 % terjadi pada bulan April. Rata – rata suhu udara dan kelembapan setiap bulan di Kabupaten Tulang Bawang Barat tahun 2024 tersaji pada tabel 2.4.

Tabel 2.4.
Rata-Rata Suhu Udara dan kelembapan Setiap Bulan di Kabupaten Tulang Bawang Barat

Bulan	Suhu °C			Kelembaban %		
	Min	Max	Avg	Min	Max	Avg
Januari	22,6	34,3	26,9	56,0	100	86,5
Februari	22,5	34,	27,4	59,0	98,0	85,6
Maret	22,8	34,6	26,7	51,0	100	86,2
April	23,6	34,4	27,6	59,0	100	87,4
Mei	24,0	35,2	28,1	58,0	98,0	84,8
Juni	23,0	34,2	27,4	57,0	100	84,0
Juli	20,6	34,3	28,3	47,0	100	76,5
Agustus	21,2	35,0	27,1	45,0	97,0	78,5
September	21,6	27,9	36,6	0,0	98,0	69,7
Oktober	21,6	36,4	28,5	42,0	98,0	74,5
November	22,8	36,4	27,3	41,0	98,0	83,5
Desember	23,3	34,2	27,1	51,0	100	85,0

Sumber : Tulang Bawang Barat Dalam Angka 2025

Tabel 2.5.
Jumlah Curah Hujan Kabupaten Tulang Bawang Barat

Bulan	Jumlah Curah Hujan (mm/bulan)	Jumlah Hari Hujan(hari)	Rata-rata Harian Penyinaran Matahari (jam)
Januari	517,0	22,0	3,3
Februari	262.5	15,0	4,8
Maret	202,0	12,0	4,0
April	164,0	11,0	3,9
Mei	302,0	12,0	4,5
Juni	76,0	9,0	3,1
Juli	15,0	3,0	6,2
Agustus	30,0	5,0	5,6
September	249,0	7,0	5,4
Oktober	56,0	5,0	5,4
November	146,0	8,0	3,9
Desember	217,0	13,0	2,7

Sumber : Tulang Bawang Barat Dalam Angka 2025

Jumlah curah hujan tertinggi di Kabupaten Tulang Bawang Barat sebesar 517,0 mm terjadi pada bulan Januari, jumlah hari hujan terbanyak yaitu bulan Januari sebesar 22 hari. Selain itu, Penyinaran matahari tertinggi sebesar 6,2 jam terjadi pada bulan

Juli . Peta curah hujan di Kabupaten Tulang Bawang Barat di sajikan pada Gambar 2.4.

Gambar 2.4.
Curah Hujan Kabupaten Tulang Bawang Barat

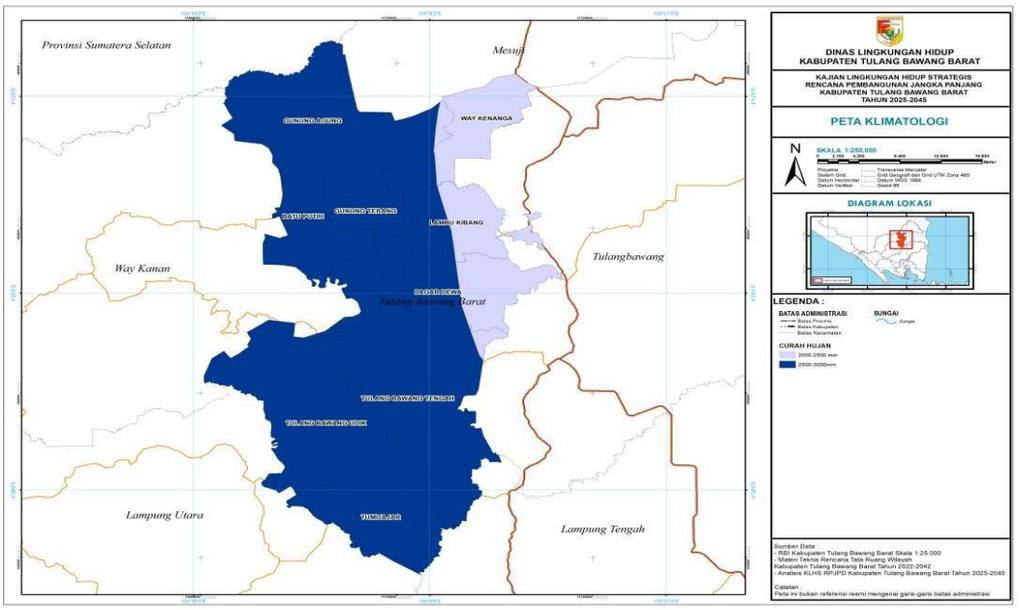

Sumber : KLHS RPJPD 2025-2045 Tulang Bawang Barat

g. Penggunaan Lahan

Penggunaan lahan di Kabupaten Tulang Bawang Barat terdiri dari 10 kategori, antara lain yaitu Hutan Rimba, Empang, Perkebunan, Permukiman, Rawa, Sawah, Semak Belukar, Sungai, dan Tanah Kosong. Dimana penggunaan lahan paling dominan adalah Guna Lahan Pertanian Lahan Kering dengan luas 43.379,81 Ha. Penggunaan lahan yang paling sedikit adalah guna lahan semak belukar dengan luas 2,21 Ha. Penggunaan Lahan di Kabupaten Tulang Bawang Barat dapat dilihat pada Tabel 2.6 dan gambar 2.5.

Tabel 2.6.
Guna Lahan Kabupaten Tulang Bawang Barat

No	Guna Lahan	Luas (Ha)
1	Hutan Belukar	21.745,77
2	Kebun Campuran	8.162,99
3	Padang	7.737,65
4	Perairan Darat	362,40
5	Perkampungan	13.217,23
6	Perkebunan	8.013,55
7	Pesawahan	13.939,20
8	Sungai/Danau	622,91
9	Tanah Terbuka	1.729,47
10	Tegalan/Ladang	50.177,60
Jumlah		**125.708,77 Ha/ 1.257,09 Km²**

Sumber : KLHS RPJPD 2025-2045 Tulang Bawang Barat

Gambar 2.5.
Peta Pengunaan Lahan Kab. Tulang Bawang Barat

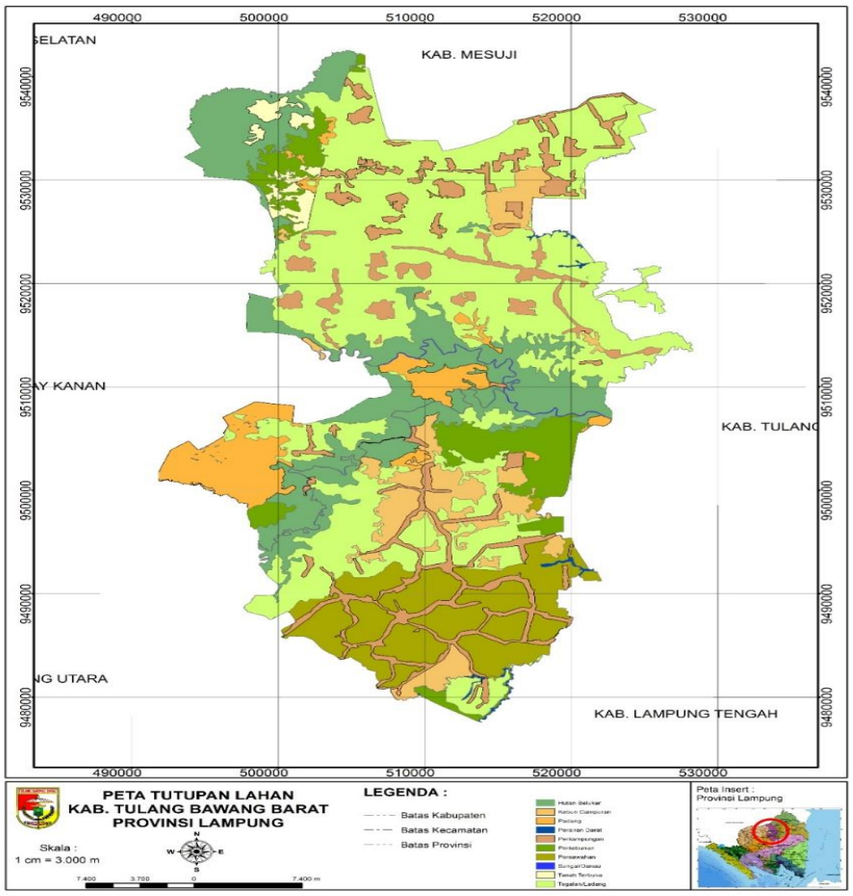

Sumber: RTRW 2023-2043 Tulang Bawang Barat

B. Potensi Pengembangan Wilayah

Berdasarkan rencana pola ruang Kabupaten Tulang Bawang Barat yang tercantum dalam Peraturan Daerah Kabupaten Tulang Bawang Barat Nomor 3 Tahun 2023 tentang Rencana Tata Ruang Wilyah tahun 2023 - 2043, rencana pengembangan wilayah Kabupaten Tulang Bawang Barat dibagi menjadi rencana kawasan lindung dan kawasan.

1. Pola Ruang Kawasan Lindung

Kawasan lindung di Kabupaten Tulang Bawang Barat terdiri dari Kawasan Badan Air, Kawasan Perlindungan Setempat Dan Kawasan Konservasi.

a. Badan Air

Badan air merupakan salah satu kawasan lindung yang ditetapkan dengan fungsi utama melindungi kelestarian lingkungan hidup yang mencakup sumber daya alam dan sumber daya buatan, nilai sejarah serta budaya bangsa guna kepentingan pembangunan berkelanjutan. Karena fungsinya maka harus terlindungi atau tidak diperkenankan adanya kegiatan manusia (budidaya). Dalam rangka optimalisasi pemanfaatan sumberdaya ini, maka harus diatur sehingga tercapai tata ruang kawasan lindung yang optimal. Badan Air Tulang Bawang Barat memiliki luas sekitar 838 Ha yang tersebar di Kabupaten Tulang Bawang Barat.

b. Kawasan Perlindungan Setempat

Kawasan perlindungan setempat ini dapat berupa sempadan, seperti sempadan sungai, sempadan pantai, sempadan danau/waduk/embung, dan sempadan mata air, serta dapat juga berupa Ruang Terbuka Hijau (RTH) yang berada di area perkotaan.

Kawasan perlindungan setempat di Kabupaten Tulang Bawang Barat salah satunya berupa kawasan sempadan sungai. Kawasan sempadan sungai merupakan kawasan sepanjang kiri dan kanan sungai yang mempunyai manfaat penting untuk mempertahankan kelestarian fungsi sungai. Kriteria kawasan sempadan sungai :

- Embung, telaga alami, irigasi, dan tubuh air lain mempunyai garis sempadan sebesar 30 m di kiri dan kanan perairannya.
- Sungai besar (sungai yang mempunyai daerah pengaliran ≥ 500 km^2) mempunyai garis sempadan sungai sebesar 100 m di kiri dan kanan sungai.

Untuk kawasan permukiman yang sudah ada di sepanjang sungai dibatasi dengan jalan inspeksi sebesar 10 – 15 m dari bibir sungai. Sungai yang berada di Kabupaten Tulang Bawang Barat adalah Sungai Way Kanan, Way Kiri, dan Way Tulang Bawang. Sempadan sungai ditetapkan supaya memberikan batasan pembangunan permukiman di kawasan dekat sungai untuk mencegah terjadinya bencana. Kawasan sempadan sungai di Kabupaten Tulang Bawang Barat diarahkan sejauh 100 meter.

Kawasan ini diarahkan sebagai kawasan yang diperuntukkan bagi kegiatan pemanfaatan lahan yang menjunjung tinggi nilai-nilai luhur dalam tata kehidupan masyarakat untuk melindungi dan mengelola lingkungan hidup secara lestari, serta dapat menjaga kelestarian jumlah, kualitas penyediaan tata air, kelancaran, ketertiban pengaturan, dan pemanfaatan air dari sumber-sumber air. Termasuk didalamnya kawasan kearifan lokal dan sempadan yang berfungsi sebagai kawasan lindung antara lain sempadan pantai, sungai, mata air, situ, danau, embung, dan waduk, serta kawasan lainnya yang memiliki fungsi perlindungan setempat.

c. Kawasan Konservasi

Kawasan konservasi merupakan kawasan hutan dengan ciri khas tertentu yang mempunyai fungsi pokok pengawetan keanekaragaman tumbuhan dan satwa serta ekosistemnya. Kawasan konservasi terdiri dari Kawasan Suaka Alam (KSA) dan Kawasan Pelestarian Alam (KPA). Kawasan konservasi di Kabupaten Tulang Bawang Barat merupakan Kawasan Pelestarian Alam.

Kawasan Pelestarian Alam (KPA) adalah kawasan dengan ciri khas tertentu, baik di daratan maupun di perairan yang mempunyai fungsi perlindungan sistem penyangga

kehidupan, pengawetan keanekaragaman jenis tumbuhan dan satwa, serta pemanfaatan secara lestari sumber daya alam hayati dan ekosistemnya. KPA terdiri dari taman nasional, taman hutan raya, taman wisata alam, dan/atau taman wisata alam laut. KPA yang berada di Kabupaten Tulang Bawang Barat berupa Taman Hutan Raya yang terletak di Kecamatan Pagar Dewa dengan luas 1.375 Ha.

2. Pola Ruang Kawasan Budidaya

Kawasan peruntukan Budidaya kabupaten adalah kawasan di wilayah kabupaten yang ditetapkan dengan fungsi utama untuk dibudidayakan atas dasar kondisi dan potensi sumber daya alam, sumber daya manusia, dan sumber daya buatan. Rencana kawasan peruntukan budidaya terdiri dari badan jalan, kawasan hutan produksi, kawasan pertanian, kawasan perikanan, kawasan peruntukan industri, kawasan pariwisata, dan kawasan permukiman.

a. Badan Jalan

Badan Jalan adalah bagian jalan yang berada di antara kisi-kisi jalan dan merupakan lajur utama yang meliputi jalur lalu lintas dan bahu jalan. Luas dari Badan Jalan di Kabupaten Tulang Bawang Barat adalah 447 Ha.

b. Kawasan Hutan Produksi

Kawasan hutan produksi merupakan kawasan hutan yang dimanfaatkan untuk memproduksi hasil hutan. Hutan Produksi terdiri dari hutan produksi tetap, hutan produksi terbatas dan hutan produksi yang bisa dikonversi. Kawasan hutan produksi di Kabupaten Tulang Bawang Barat merupakan hutan produksi tetap.Kawasan hutan produksi tetap adalah hutan yang bisa dieksploitasi hasil hutannya dengan cara tebang pilih maupun tebang habis. Kawasan hutan produksi tetap yang di Kabupaten Tulang Bawang Barat memiliki luas 10.425 Ha yang berada di Kecamatan Gunung Agung dan Batu Putih.

c. Kawasan Pertanian

Kawasan pertanian dalam Peraturan Menteri Agraria dan Badan Pertanahan Nasional Nomor 11 Tahun 2021 dijelaskan terdiri dari kawasan tanaman pangan, kawasan perkebunan, kawasan hortikultura, dan kawasan peternakan, dan dapat juga ditambahkan Lahan Pertanian Pangan Berkelanjutan (LP2B).

- Kawasan tanaman pangan di Kabupaten Tulang Bawang Barat merupakan Kawasan Pertanian Pangan Berkelanjutan (KP2B) seluas 16.663 Ha yang terdiri dari Lahan Pertanian Pangan Berkelanjutan (LP2B), Lahan Cadangan Pangan Pertanian Berkelanjutan (LCP2B) dan Tanaman Pangan yang tersebar di Kabupaten Tulang Bawang Barat antara lain di Gunung Agung, Batu Putih, Gunung Terang. Lambu Kibang, Pagar Dewa, Tulang Bawang Tengah, Tulang Bawang Udik dan Tumijajar.
- Kawasan hortikultura adalah hamparan sebaran usaha hortikultura yang disatukan oleh faktor pengikat tertentu,

baik faktor alamiah, sosial budaya maupun faktor infrastruktur fisik buatan. Kawasan hortikultur di Kabupaten Tulang Bawang Barat memiliki luas 1.033 Ha yang berada di Kecamatan Tumijajar.

- Kawasan perkebunan merupakan jenis pertanian tanaman kebun dengan segala kegiatan yang mengusahakan tanaman tertentu pada tanah dan/atau media tumbuh lainnya dalam ekosistem yang sesuai. Kawasan perkebunan di Kabupaten Tulang Bawang Barat memiliki luas 71.624 Ha yang berada di seluruh kecamatan. Kawasan Perkebunan meliputi pengembangan kawasan perkebunan kelapa sawit, dan perkebunan komoditas lainnya, berupa perkebunan karet, singkong, dll.

d. Kawasan Perikanan Budidaya

Kawasan Perikanan Budidaya ditetapkan dengan fungsi utama untuk kegiatan perikanan budidaya. Termasuk di dalamnya kawasan pengelolaan ekosistem sungai. Kawasan ini juga perlu didukung oleh infrastruktur yang memadai untuk menjamin ketersediaan bahan baku perikanan (kualitas, kuantitas dan kontinuitas) melalui koordinasi dengan instansi terkait dan kemitraan serta integrasi antara sisi hulu dan sisi hilir.

Kawasan perikanan di Kabupaten Tulang Bawang Barat merupakan perikanan Budidaya yang berada di Kecamatan Tulang Bawang Udik, Kecamatan Tulang Bawang Tengah, Kecamatan Pagar Dewa, dan Kecamatan Gunung Terang. Luas kawasan perikanan Budidaya di Kabupaten Tulang Bawang Barat adalah seluas 2.720 Ha.

e. Kawasan Peruntukan Industri

Kawasan industri yang ada di Kabupaten Tulang Bawang Barat memiliki luas 3.349 Ha berada tersebar di beberapa Kecamatan di Kabupaten Tulang Bawang Barat, yaitu Kecamatan Lambu Kibang, Kecamatan Batu Putih dan Kecamatan Way Kenanga. Kawasan Industri di Kabupaten Tulang Bawang Barat juga diarahkan sebagai kawasan industri unggulan berbasis ekonomi kerakyatan, dengan didukung Promosi komoditas dan produk unggulan kabupaten, Pengaturan zona Industri dan infrastruktur pendukungnya, serta Promosi peluang investasi industri.

f. Kawasan Pariwisata

Dengan kondisi alam di Kabupaten Tulang Bawang Barat yang tidak cukup banyak menyediakan pariwisata alam, maka pariwisata yang ada di Kabupaten Tulang Bawang Barat adalah wisata buatan yang bertema Agrowisata dengan luasan kawasan peruntukan pariwisata Kabupaten Tulang Bawang Barat adalah sebesar 1.464 Ha. Konsep pengembangan kepariwisataan Kabupaten Tulang Bawang Barat akan terkait dengan potensi dan permasalahan pengembangan kepariwisataan Kabupaten Tulang Bawang Barat serta isu-isu strategis pengembangan kepariwisataan yang dihadapi di Kabupaten Tulang Bawang Barat dan Provinsi Lampung. Kawasan wisata dengan skala kecamatan

atau skala lokal dapat menjadi kawasan wisata yang diunggulkan di tingkat kecamatan atau tingkat lokal.

g. Kawasan Peruntukan Permukiman

Pengembangan kawasan permukiman dikembangkan berada dekat dengan kawasan perkantoran pemerintahan dan perdagangan dan jasa. Arahan pengembangan kawasan permukiman meliputi; kawasan permukiman perkotaan yang berada di dekat kawasan perkantoran yang meliputi wilayah Panaragan (Ibukota Kabupaten Tulang Bawang Barat) dan kawasan permukiman perkotaan yang berada di kawasan perdagangan dan jasa mencakup wilayah Dayamurni (Kec. Tumijajar). Sedangkan untuk kawasan permukiman perdesaan dikembangkan mencakup seluruh desa dengan penambahan peluasan buffering di sepanjang sisi jalan dengan kondisi eksisting permukiman yang ada.

- Kawasan Permukiman Perkotaan merupakan Bagian dari lingkungan hidup di luar kawasan lindung yang berfungsi sebagai lingkungan tempat tinggal atau lingkungan hunian dan tempat kegiatan yang mendukung perikehidupan dan penghidupan di kawasan perkotaan.
  Kawasan permukiman perkotaan yang ada di Kabupaten Tulang Bawang Barat memiliki luas 4.218 Ha yang dikembangkan di wilayah Panaragan (Kecamatan Tulang Bawang Tengah, Ibukota Kabupaten Tulang Bawang Barat) dan wilayah Dayamurni (Kec. Tumijajar) serta wilayah Karta (Kec.Tulang Bawang Udik) menjadi fokus utama dalam arahan permukiman perkotaan karena ketiga daerah tersebut merupakan kawasan yang berpotensi tinggi sebagai permukiman perkotaan mengingat lokasi tersebut memiliki kegiatan yang cukup bervariatif yaitu Kecamatan Tulang Bawang Tengah sebagai kawasan perkotaan Timur Laut yang terdapat perkantoran pemerintahan, kawasan pariwisata, kawasan pendidikan, dan kawasan perdagangan dan jasa. Sedangkan kawasan permukiman di Kecamatan Tumijajar merupakan kawasan dengan kepadatan penduduk yang cukup dengan kegiatan utamanya adalah perdagangan dan jasa yang cukup besar. Dan Kecamatan Tulang Bawang Udik menjadi sebagai kawasan Uluan Nughik.

- Kawasan Permukiman Perdesaan merupakan bagian dari lingkungan hidup di luar kawasan lindung yang berfungsi sebagai lingkungan tempat tinggal atau lingkungan hunian dan tempat kegiatan yang mendukung perikehidupan dan penghidupan di kawasan perdesaan. Secara umum lokasi kawasan permukiman desa tersebar secara acak dan merata diseluruh wilayah Kabupaten Tulang Bawang Barat mengikuti sumber produksi masyarakat setempat serta jaringan jalan yang terbentuk.
  Pada pengembangan kawasan permukiman perdesaan, mencakup semua desa yang ada serta dengan pengembangan pada kawasan permukiman eksisting dengan penambahan luas di sepanjang koridor jalan

permukiman eksisting yang ada melalui buffering masing-masing sebesar 10 meter pada sisi kanan dan kiri jalan. Selain itu, pengembangan sarana dan prasarana lingkungan perdesaan juga harus menjadi prioritas, termasuk mendorong pengembangan desa sebagai pusat pertumbuhan. Luasan kawasan permukiman perdesaan Kabupaten Tulang Bawang Barat seluas 9.996 Ha. Peta rencana pola ruang Kabupaten Tulang Bawang Barat disajikan pada gambar 2.6.

Gambar 2.6.
Peta Rencana Pola Ruang Kabupaten Tulang Bawang Barat

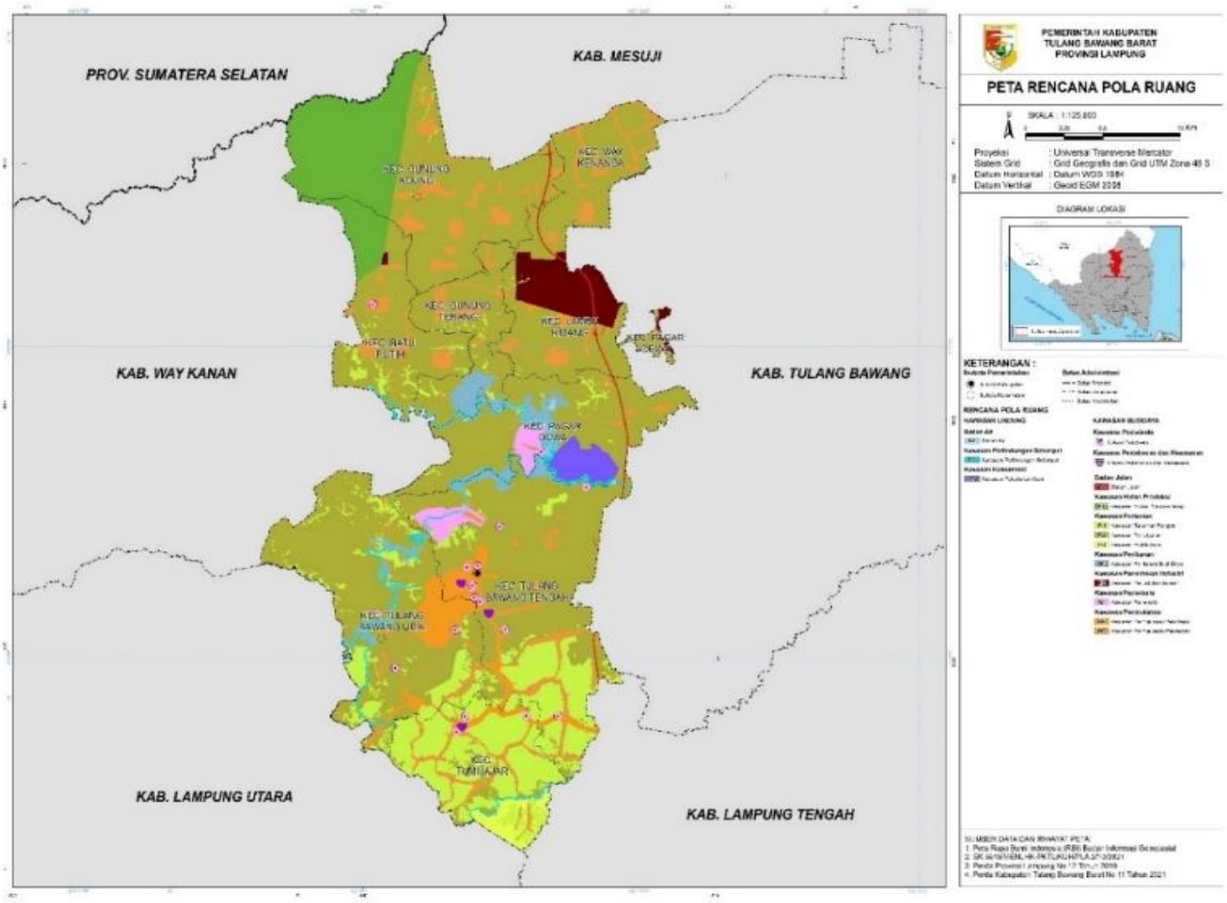

Sumber : RTRW 2023-2043 Tulang Bawang Barat

C. Wilayah Rawan Bencana

Menurut Undang-Undang No. 26 Tahun 2007 tentang Penataan Ruang diantaranya menyatakan bahwa kegiatan penataan ruang harus berbasis mitigasi bencana. Mitigasi bencana merupakan titik tolak utama dari manajemen penanggulangan bencana. Melalui mitigasi, dilakukan usaha-usaha untuk menurunkan dan/atau meringankan dampak/korban yang disebabkan oleh suatu bencana pada jiwa manusia, harta benda dan lingkungan. Mitigasi pada prinsipnya harus dilakukan untuk segala jenis bencana, baik yang termasuk ke dalam bencana alam (*natural disasters*) maupun bencana non-alam sebagai akibat atau ulah manusia (*man-madedisasters*).

Banjir adalah salah satu bencana alam yaitu peristiwa ketika tergenangnya daratan oleh aliran air yang berlebih. Salah satu penyebab terjadinya banjir adalah penggundulan hutan didaerah resapan air yang mengakibatkan menurunnya kemampuan daerah resapan air untuk menampung debit air sehingga terjadi banjir. Secara keseluruhan kecamatan yang paling berpotensi terjadinya banjir adalah Kecamatan Pagar Dewa sedangkan untuk Kacamatan Tulang Bawang Tengah, Kecamatan Lambu Kibang dan Kecamatan Tulang Bawang Udik tingkat potensi terjadinya bencana banjir lebih rendah jika dibandingkan dengan Kecamatan Pagar Dewa.

Total luas lahan rawan banjir di Kabupaten Tulang Bawang Barat adalah 8.916,49 Ha dan kawasan paling luas untuk rawan banjir ada di Kacamatan Pagar Dewa yaitu dengan luas 3.098,22 Ha. *(Sumber : KLHS RPJPD 2025-2045 Tulang Bawang Barat)*

1. *Gempa Bumi*

   Gempa bumi adalah getaran atau getar – getar yang terjadi dipermukaan bumi akibat pelepasan energi dari dalam secara tiba – tiba yang menciptakan gelombang seismik. Gempa bumi bisa disebabkan oleh pergerakan kerak bumi (lempeng bumi). Kabupaten Tulang Bawang Barat dalam rawan gema tergolong daerah rawan bencana gempa rendah dimana hampir keseluruhan wilayah Kabupaten Tulang Bawang Barat merupakan daerah aman dari bencana gempa.

   Untuk tingkat rawan bencana gempa menengah terdapat pada daerah sempadan sungai yaitu di Kecamatan Pagar Dewa dan Kecamatan Gunung Terang, selanjutnya kawasan rawan gempa lainya di Kabupaten Tulang Bawang Barat didominasi oleh kelas rendah dengan luasan daerah 121.305 Ha. *(Sumber : KLHS RPJPD 2025-2045 Tulang Bawang Barat)*

2. *Gerakan Tanah*

   Gerakan tanah adalah suatu konsekuensi fenomena dinamis alam untuk mencapai kondisi baru akibat gangguan keseimbangan lereng yang terjadi, baik secara alamiah maupun akibat ulah manusia. Gerakan tanah akan terjadi pada suatu lereng, jika ada keadaan ketidak seimbangan yang menyebabkan terjadinya suatu proses mekanis, mengakibatkan sebagian lereng tersebut bergerak mengikuti gaya gravitasi dan selanjutnya terjadi longsor.

   Kabupaten Tulang Bawang Barat termasuk dalam katagori zona kerentanan gerakan tanah rendah dengan luas

111.994,53 Ha, dari total luas wilayah Kabupaten Tulang Bawang Barat. *(Sumber : KLHS RPJPD 2025-2045 Tulang Bawang Barat).*

3. *Kebakaran Hutan dan Lahan*
   Kabupaten Tulang Bawang Barat mempunyai kerentanan lingkungan terhadap bencana kebakaran hutan dan lahan didominasi kelas rendah yang disebabkan oleh rendahnya luasan rawa, tidak adanya hutan lindung dan hutan mangrove, serta rendahnya luasan semak belukar, sehingga jika terjadi bencana kebakaran akan mengalami kerugian yang rendah. Akan tetapi terdapat dua kecamatan yang berada dikelas sedang untuk bencana kebakaran hutan dan lahan yaitu Kecamatan Tulang Bawang Udik dan Kecamatan Gunung Agung hal ini disebabkan pada dua wilayah kecamatan tersebut terdapat luasan hutan alam dan semak belukar yang besar

2.1.1.2 Aspek Demografi

Perubahan demografi merupakan Salah satu tantangan utama pembangunan daerah. Demografi yaitu jumlah penduduk dan sumber daya manusia (SDM) merupakan salah satu modal pembangunan, selain sumber daya alam, ilmu pengetahuan, dan teknologi. Dengan kata lain, dalam pencapaian tujuan pembangunan, penduduk merupakan modal dasar yang sangat penting. Diperlukan komponen penduduk yang berkualitas untuk mewujudkan pembangunan berkelanjutan (sustainable development). Hanya dengan adanya penduduk yang berkualitas, keberadaan potensi sumber daya yang beraneka ragam dapat dimanfaatkan secara tepat, efisien, dan berkesinambungan. Keberadaan sumber daya manusia yang sehat, cerdas, dan bermoral adalah jaminan masa depan suatu daerah.

Penduduk atau masyarakat merupakan aktor utama dalam pembangunan karena penduduk adalah sebagai subjek dan objek dari pembangunan. Besaran, komposisi, kualitas, dan distribusi penduduk akan mempengaruhi struktur ruang dan kegiatan sosial, serta kebijakan pembangunan. Jumlah penduduk yang besar dengan pertumbuhan yang cepat, akan tetapi memiliki kualitas yang rendah, akan memperlambat tercapainya kondisi yang ideal antara kuantitas dan kualitas penduduk dengan daya dukung alam dan daya tampung lingkungan yang semakin terbatas. Seluruh aspek pembangunan memiliki korelasi dan interaksi dengan kondisi kependudukan yang ada, sehingga informasi tentang demografi memiliki posisi strategis dalam penentuan kebijakan. Selain akibat pertumbuhan penduduk secara alami (fertilitas), adanya migrasi masuk yang lebih besar dari migrasi keluar (migrasi neto positif) menyebabkan jumlah penduduk Kabupaten Tulang Bawang Barat terus bertambah setiap tahunnya. Tidak dapat dipungkiri bahwa geliat perkembangan aspek sosial ekonomi Kabupaten Tulang Bawang Barat yang terus meningkat hingga saat ini menjadi daya tarik tersendiri untuk orang tinggal dan menetap di Kabupaten Tulang Bawang Barat.

a. Perkembangan Penduduk

Setiap tahun jumlah penduduk Kabupaten Tulang Bawang Barat selama tahun 2020 - 2024 secara umum mengalami peningkatan setiap tahunnya. Jika pada tahun 2020, jumlah penduduk sebanyak 286.162 jiwa meningkat menjadi sebanyak 298.696 jiwa di tahun 2023, dengan laju pertumbuhan penduduk pada kurun waktu 2022 – 2023 sebesar 1,98%. Ditinjau dari laju pertumbuhan penduduk per tahunnya, selama kurun waktu tersebut mengalami fluktuasi. Perkembangan jumlah dan laju pertumbuhan penduduk Kabupaten Tulang Bawang Barat dapat dilihat pada Tabel 2.7 berikut ini:

Tabel 2.7.
Jumlah dan Laju Pertumbuhan Penduduk
Menurut Jenis Kelamin Tahun 2020 – 2024

No	Tahun	Jumlah Penduduk		Jumlah (Jiwa)	Rasio Jenis Kelamin	Laju Pertumbuhan per Tahun (%)
		Laki-laki	Perempuan			
1.	2020	146.355	139.807	286.162	104,68	1,33
2.	2021	147.052	140.655	287.707	104,54	0,72
3.	2022	147.936	141.684	289.620	104,41	0,66
4.	2023	150.600	144.881	295.481	103,95	1,98
5.	2024	152.054	146.642	298.696	103,69	1,17

Sumber : Tulang Bawang Barat Dalam Angka Tahun 2020-2025

b. Distribusi Jumlah Penduduk

Kepadatan penduduk di Kabupaten Tulang Bawang Barat tahun 2024 mencapai 237,61 jiwa/km^2. Kepadatan penduduk di 9 kecamatan cukup beragam, sebagaimana data distribusi penduduk dan kepadatan penduduk per kecamatan dapat pada Tabel 2.8 sebagai berikut:

Tabel 2.8
Jumlah dan Kepadatan Penduduk per Kecamatan
Tahun 2024 (Jiwa)

No	Kecamatan	Jumlah Penduduk	Persentase Penduduk	Kepadatan/ Km^2
1.	Tulang Bawang Udik	34.290	11,48	160,46
2.	Tumijajar	45.961	15,39	405,93
3.	Tulang Bawang Tengah	89.693	30,03	364,44
4.	Pagar Dewa	7.080	2,37	50,83
5.	Lambu Kibang	24.500	8,2	288,84
6.	Gunung Terang	20.187	6,76	279,73
7.	Batu Putih	17.763	5,95	176,16
8.	Gunung Agung	34.954	11,7	164,97
9.	Way kenanga	24.268	8,12	329,31
Total		298.696	100	246,52

Sumber: Tulang Bawang Barat Dalam Angka Tahun 2025

Berdasarkan tabel 2.8 dapat dilihat bahwasannya kepadatan penduduk tertinggi terletak di Kecamatan Tumijajar dengan kepadatan penduduk sebesar 405,93 jiwa/km^2 dan terendah di Kecamatan Pagar Dewa dengan kepadatan penduduk sebesar 50,83 jiwa/km^2, dan jika dilihat dari distribusi penduduk

di Kabupaten Tulang Bawang Barat, untuk kecamatan dengan penduduk terbesar adalah Kecamatan Tulang Bawang Tengah dengan jumlah penduduk 89,693 jiwa atau 30,03% dari jumlah penduduk selanjutnya kecamatan dengan penduduk terkecil adalah Kecamatan Pagar Dewa dengan 7.080 jiwa atau 2,37% dari jumlah penduduk.

c. Jumlah Penduduk Menurut Umur dan Jenis Kelamin

Berdasarkan kategori usia (umur), untuk tahun 2024 komposisi penduduk di Kabupaten Tulang Bawang Barat pada usia produktif yaitu usia 15 – 64 tahun cukup mendominasi yaitu mencapai 67,64% dari total jumlah penduduk. Kondisi ini merupakan bonus demografi yang dimaknai sebagai keuntungan ekonomi yang disebabkan besarnya jumlah penduduk produktif sehingga dapat memacu investasi dan pertumbuhan ekonomi yang sering disebut dengan jendela kesempatan. Secara rinci jumlah dan persentase penduduk kelompok umur pada tahun 2024 dapat dilihat tabel 2.9.

Tabel 2.9
Jumlah Penduduk Menurut Kelompok Umur dan Jenis Kelamin
Kabupaten Tulang Bawang Barat Tahun 2024

No	Kelompok Umur	Jenis Kelamin		Jumlah
		Laki – Laki	Perempuan	
1	0-4	13.194	12.581	25.775
2	5-9	13.026	12.333	25.359
3	10-14	12.310	11.771	24.081
4	15-19	10.647	10.006	20.653
5	20-24	9.528	9.314	18.842
6	25-29	11.869	11.919	23.788
7	30-34	12.788	12.605	25.393
8	35-39	12.282	11.886	24.168
9	40-44	11.294	10.813	22.107
10	45-49	10.001	10.002	20.003
11	50-54	9.016	9.355	18.371
12	55-59	8.015	7.815	15.830
13	60-64	6.698	6.195	12.893
14	65-69	4.830	4.214	9.044
15	70-74	3.379	2.891	6.270
16	75+	3.177	2.942	6.119
Kab. Tulang Bawang Barat		**150.600**	**152.054**	**298.696**

Sumber : Tulang Bawang Barat Dalam Angka 2025

.

2.1.2 Aspek Kesejahteraan Masyarakat

Kesejahteraan masyarakat merupakan tujuan akhir dari penyelenggaraan pembangunan daerah yang merupakan upaya menciptakan kondisi kesejahteraan masyarakat yang lebih baik. Aspek kesejahteraan masyarakat meliputi (1) aspek kesejahteraan dengan fokus kesejahteraan dan pemerataan ekonomi, (2) aspek kesejahteraan dengan fokus kesejahteraan sosial dan; (3) aspek kesejahteraan dengan fokus Seni Budaya dan Olahraga. Kinerja masing-masing aspek kesejahteraan masyarakat sampai dengan tahun 2024 adalah sebagai berikut:

2.1.2.1 Fokus Kesejahteraan Dan Pemerataan Ekonomi

Keberhasilan pembangunan suatu daerah dapat dilihat pada beberapa indikator utama ekonomi, antara lain pertumbuhan PDRB, laju inflasi, PDRB per kapita, indeks gini serta penduduk miskin. Kinerja indikator-indikator tersebut sampai dengan tahun 2024 sesuai ketersediaan data adalah sebagai berikut:

a. Pertumbuhan PDRB

Produk Domestik Regional Bruto (PDRB) adalah besarnya produk domestik bruto (PDB) suatu daerah provinsi atau kabupaten/kota dalam periode waktu satu tahun. PDRB baik Atas Dasar Harga Konstan (ADHK) 2010 maupun Atas Dasar Harga Berlaku (ADHB) merupakan indikator makro yang menggambarkan kinerja perekonomian wilayah dalam kurun waktu tertentu. PDRB dapat digunakan sebagai salah satu bahan evaluasi terhadap pembangunan yang telah dilaksanakan dan dapat dipakai sebagai dasar perencanaan pembangunan daerah dalam mengelola sumber daya yang tersedia.

Kondisi perekonomian Kabupaten Tulang Bawang Barat meliputi tingkat pertumbuhan ekonomi, perkembangan ekonomi wilayah, dan struktur ekonomi wilayah. Selama periode tahun 2020, pertumbuhan PDRB Kabupaten Tulang Bawang Barat mengalami keterpurukan akibat Pandemi *Coronavirus Disease* (COVID-19) dan hampir di semua kabupaten/kota dalam skala nasional. Kemudian pada tahun 2021 sampai dengan tahun 2024 pertumbuhan ekonomi Kabupaten Tulang Bawang Barat terus membaik. Pertumbuhan ekonomi Indonesia, Provinsi Lampung, dan Kabupaten Tulang Bawang Barat disajikan pada Grafik 2.1.

Grafik 2.1
Pertumbuhan Ekonomi Indonesia, Provinsi Lampung, dan Kab. Tulang Bawang Barat Tahun 2020 – 2024



Sumber: Tulang Bawang Barat Dalam Angka, 2020 - 2025

Nilai Produk Domestik Regional Bruto (PDRB) adalah cermin dari tingkat perkembangan ekonomi suatu wilayah. Dalam kurun waktu 2020-2024, PDRB Lapangan Usaha Atas Dasar Harga Konstan (ADHK) 2010 Kabupaten Tulang Bawang Barat mengalami kenaikan, dimana tahun 2023 sebesar 8,7 Triliun naik

menjadi Rp 9,1 Triliun pada tahun 2024. Demikian juga PDRB Atas Dasar Harga Berlaku (ADHB) dari Rp 14,39 triliun di tahun 2023 naik menjadi Rp 15,59 triliun di tahun 2024. Adapun perkembangan PDRB Kabupaten Tulang Bawang Barat dapat dilihat pada Grafik 2.2.

Peningkatan PDRB Kabupaten Tulang Bawang Barat dalam kurun waktu tersebut, berdampak pula pada meningkatnya PDRB per kapita penduduk. Nilai PDRB per kapita penduduk ADHK 2010 di Kabupaten Tulang Bawang Barat tahun 2023 sebesar Rp 29.463 juta, mengalami peningkatan menjadi sebesar Rp 30.471 Juta di tahun 2024. Demikian juga terhadap nilai PDRB per kapita penduduk ADHB tahun 2023 mencapai sebesar Rp. 48,701 juta, meningkat pada tahun 2024 yang sebesar Rp 52.210 juta. Perkembangan PDRB per kapita penduduk Kabupaten Tulang Bawang Barat berdasarkan ADHK 2010 dan ADHB disajikan pada Grafik 2.2.

Grafik 2.2
Perkembangan PDRB Kabupaten Tulang Bawang Barat
Tahun 2020-2024

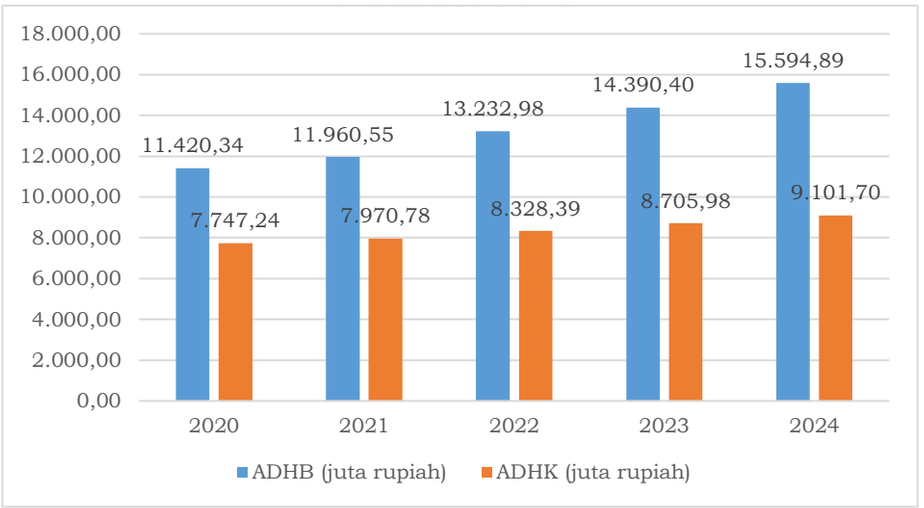

Sumber: Tulang Bawang Barat Dalam Angka, 2020 – 2025

Grafik 2.3
Perkembangan PDRB per kapita Penduduk
Kabupaten Tulang Bawang Barat Tahun 2020-2024

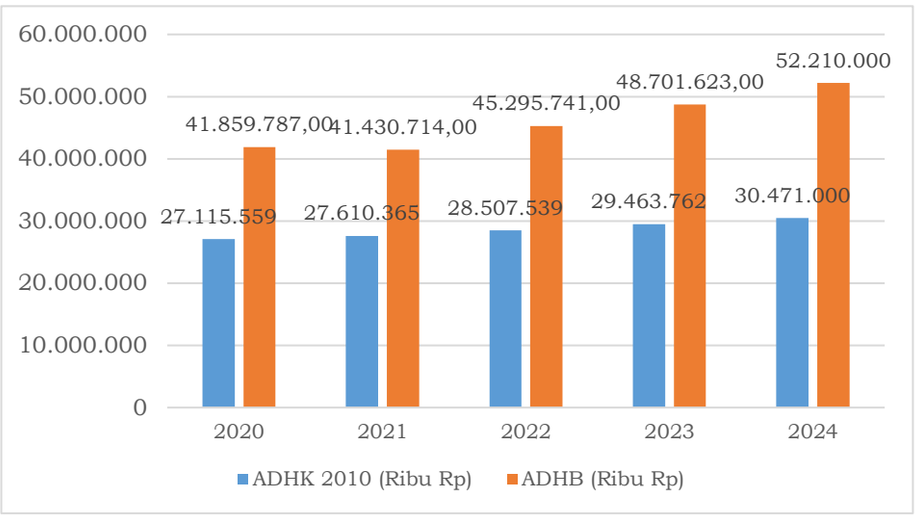

Sumber: Tulang Bawang Barat Dalam Angka, 2020– 2025

Struktur ekonomi suatu wilayah tercermin dari besarnya kontribusi PDRB masing-masing sektor ekonomi terhadap total

PDRB. Dengan mengetahui struktur ekonomi wilayah, maka upaya pembangunan ekonomi dapat diarahkan sesuai dengan aspirasi masyarakat dan potensi wilayah. Struktur ekonomi juga dapat dijadikan acuan untuk merencanakan upaya perbaikan struktur, maupun penciptaan struktur ekonomi wilayah yang ideal dalam jangka panjang. Kontribusi sektoral PDRB Kabupaten Tulang Bawang Barat atas dasar harga berlaku menurut lapangan usaha Tahun 2024 disajikan pada Grafik 2.4.

Grafik 2.4
Distribusi Sektoral PDRB Kabupaten Tulang Bawang Barat
Atas Dasar Harga Berlaku Menurut Lapangan Usaha Tahun 2024

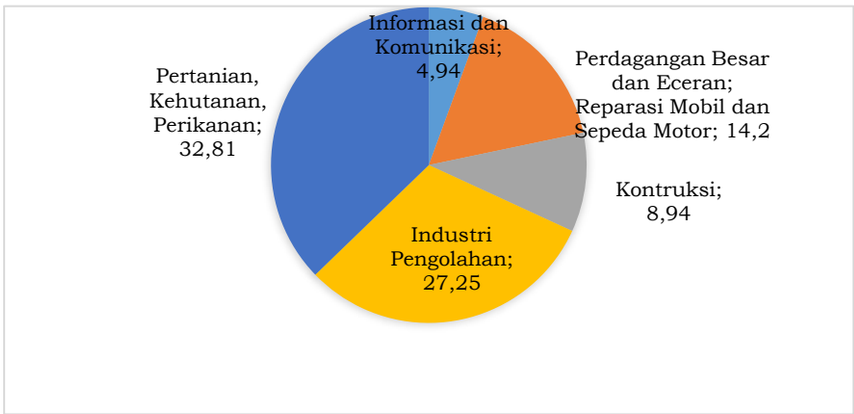

Sumber: Tulang Bawang Barat Dalam Angka Tahun 2025

Berdasarkan Grafik 2.4 terlihat bahwa struktur perekonomian Kabupaten Tulang Bawang Barat Tahun 2024 didominasi oleh 5 sektor utama dari 17 sektor yang memberikan kontribusi terhadap pembentukan PDRB Kabupaten Tulang Bawang Barat. Sektor pertanian, kehutanan dan perikanan merupakan sektor primer yang mampu memberikan kontribusi terbesar sebesar 32,81%, diikuti oleh sektor industri pengolahan sebesar 27,25%, sektor perdagangan besar dan eceran reparasi mobil dan motor sebesar 14,2%, sektor konstruksi sebesar 8,94%, dan sektor informasi dan komunikasi sebesar 4,94%.

Sebagai gambaran secara lengkap data kontribusi sektor – sektor pembentukan PDRB Kabupaten Tulang Bawang Barat tahun 2020 – 2024 dapat dilihat pada tabel 2.10 dibawah ini.

Tabel 2.10
Distribusi Persentase PDRB Atas Dasar Harga Berlaku
Menurut Lapangan Usaha Kabupaten Tulang Bawang Barat
Tahun 2020 – 2024

No	Sektor / Lapangan Usaha	Tahun				
		2020	2021	2022	2023	2024
1	Pertanian, Kehutanan, dan Perikanan	35,14	34,52	34,98	34,10	32,81
2	Pertambangan dan Penggalian	0,49	0,45	0,44	0,45	0,44
3	Industri Pengolahan	28,14	29,19	27,71	27,21	27,25
4	Pengadaan Listrik dan Gas	0,04	0,04	0,04	0,04	0,04
5	Pengadaan Air, Pengelolaan Sampah, Limbah dan Daur	0,10	0,10	0,09	0,09	0,08
6	Konstruksi	8,48	8,71	8,73	8,79	8,94

No	Sektor / Lapangan Usaha	Tahun				
		2020	2021	2022	2023	2024
7	Perdagangan Besar dan Eceran; Reparasi Mobil dan Sepeda Motor	10,77	10,83	12,46	13,78	14,2
8	Transportasi dan Pergudangan	0,84	0,85	0,97	1,19	1,31
9	Penyediaan Akomodasi dan Makan Minum	0,92	0,90	0,93	0,99	0,99
10	Informasi dan Komunikasi	5,54	5,35	4,92	4,88	4,94
11	Jasa Keuangan dan Asuransi	0,55	0,56	0,54	0,53	0,52
12	Real Estate	2,00	1,95	1,90	1,81	1,87
13	Jasa Perusahaan	0,07	0,07	0,07	0,07	0,07
14	Administrasi Pemerintahan, Pertahanan dan Jaminan Sosial Wajib	3,09	2.99	2,81	2,65	2,71
15	Jasa Pendidikan	2,61	2,57	2,51	2,46	2,47
16	Jasa Kesehatan dan Kegiatan Sosial	0,49	0,49	0,46	0,45	0,48
17	Jasa lainnya	0,45	0,44	0,46	0,52	0,56
PDRB		**100,00**	**100,00**	**100,00**	**100,00**	**100,00**

Sumber: Tulang Bawang Barat Dalam Angka Tahun 2025

Berdasarkan Tabel 2.10 menunjukan bahwa terjadi transformasi ekonomi masyarakat dimana kontibusi sektor pertanian pada pembentukan PDRB Kabupaten Tulang Bawang Barat semakin menurun 1,29% di tahun 2024, di tahun 2023 sebesar 34,10 % pada tahun 2024 turun menjadi 32,81%. Sedangkan disektor lain semakin meningkat terutama sektor perdaganan besar, jasa transporasi dan pergudangan, jasa lainnya, jasa penyediaan akomodasi dan makan minum. Jasa perusahaan dari tahun 2019-2023 berada pada angka 0,07.

Namun demikian, besarnya kontribusi sektor-sektor tersebut, tidak didukung oleh laju pertumbuhan sektor itu sendiri setiap tahunnya. Laju pertumbuhan sektoral PDRB Kabupaten Tulang Bawang Barat ADHK 2010 tahun 2024 tertinggi dicapai oleh sektor jasa transportasi dan pergudangan sebesar 10,44%; jasa lainnya 11,91%; perdagangan besar dan eceran;reparasi mobil dan sepeda motor 9,54%, penyediaan akomodasi dan makan minum 8,59 %; serta jasa pertambangan dan penggalian 6,56%. Kondisi ini dapat disebabkan adanya aktivitas sektoral yang memungkinkan terjadinya pengaruh dan saling ketergantungan antara satu atau lebih sektor dengan sektor lainnya. Adapun pertumbuhan 5 (lima) sektoral tertinggi PDRB Kabupaten Tulang Bawang Barat Tahun 2024 dapat dilihat pada Grafik 2.5.

Grafik 2.5
Pertumbuhan 5 (Lima) Sektoral Tertinggi PDRB
Kabupaten Tulang Bawang Barat ADHK 2010 Tahun 2024

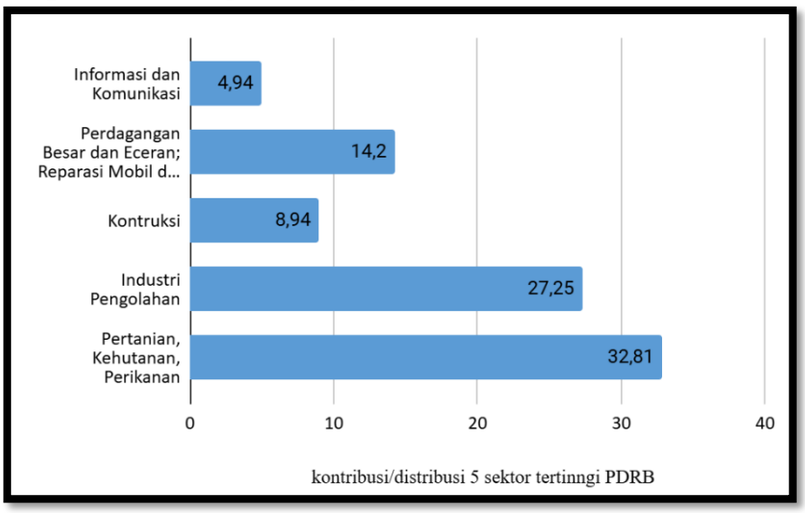

Sumber: Tulang Bawang Barat Dalam Angka Tahun 2025

Secara lengkap data PDRB ADHB menurut Lapangan Usaha dan perkekembangannya dari tahun 2020 – 2024 dapat dilihat pada tabel 2.11 dibawah ini.

Tabel 2.11.
PDRB Atas Dasar Harga Berlaku Menurut Lapangan Usaha
Kabupaten Tulang Bawang Barat 2020-2024

No	Sektor / Lapangan Usaha	Tahun				
		2020	2021	2022	2023	2024
1	Pertanian, Kehutanan, dan Perikanan	4.013,53	4.129,18	4.629,47	4.906,81	5.116,95
2	Pertambangan dan Penggalian	56,42	54,02	57,63	65,09	69,09
3	Industri Pengolahan	3.244,84	3.491,06	3.666,33	3.916,00	4.296,87
4	Pengadaan Listrik dan Gas	4,70	5,03	5,26	5,64	5,8
5	Pengadaan Air, Pengelolaan Sampah, Limbah dan Daur	10,92	11,53	12,09	12,42	13,22
6	Konstruksi	969,01	1.042,02	1.155.33	1.265,46	1.394,03
7	Perdagangan Besar dan Eceran; Reparasi Mobil dan Sepeda Motor	1.230,15	1.294,82	1.648,56	1.982,71	2.215,03
8	Transportasi dan Pergudangan	96,06	101,08	128,41	171,39	205,00
9	Penyediaan Akomodasi dan Makan Minum	105,13	107,27	122,62	142,91	154,83
10	Informasi dan Komunikasi	632,89	640,02	650,58	702,66	771,09
11	Jasa Keuangan dan Asuransi	62,47	67,56	71,28	75,63	80,67
12	Real Estate	228,59	232,86	251,29	259,95	292,07

No	Sektor / Lapangan Usaha	Tahun				
		2020	2021	2022	2023	2024
13	Jasa Perusahaan	7,64	7,92	9,06	10,01	11,16
14	Administrasi Pemerintahan, Pertahanan dan Jaminan Sosial Wajib	353,07	357,42	372,02	381,03	422,78
15	Jasa Pendidikan	298,08	307,98	331,75	353,41	384,89
16	Jasa Kesehatan dan Kegiatan Sosial	55,68	58,73	60,38	65,11	74,29
17	Jasa lainnya	51,16	52,05	60,69	74,18	87,13
PDRB		11.420,34	11.960,55	13.233,01	14.390,40	15.595,89

(dalam Miliar rupiah)
Sumber : Tulang Bawang Barat dalam Angka 2025

b. Inflasi Daerah

Inflasi merupakan proses menurunnya nilai mata uang secara kontinyu,dengan kata lain Inflasi adalah suatu proses meningkatnya harga-harga secara umum dan terus-menerus (*continue*) berkaitan dengan mekanisme pasar yang dapat disebabkan oleh berbagai faktor, antara lain, konsumsi masyarakat yang meningkat, berlebihnya likuiditas di pasar yang memicu konsumsi atau bahkan spekulasi, sampai termasuk juga akibat adanya ketidak lancaran distribusi barang.

Inflasi di Kabupaten Tulang Bawang Barat tahun 2024 mengacu angka Inflasi Provinsi Lampung yaitu sebesar 1,57 persen. Dalam menekan dan menstabilkan laju Inflasi Pemerintah Kabupaten Tulang Bawang Barat melakukan Gerakan 3K (Kandang, Kolam, Kebun) dengan memanfaatkan pekarangan sekitar rumah masyarakat untuk dimanfaatkan secara maskimal. Laju inflasi Inflasi Provinsi Lampung, dan Nasional Tahun 2020-2024 disajikan pada Tabel 2.12.

Tabel 2.12
Laju Inflasi di Kabupaten Tulang Bawang Barat, Provinsi Lampung dan Nasional Tahun 2020-2024 (persen)

Wilayah	2020	2021	2022	2023	2024
Provinsi Lampung	2,00	2,19	5,51	3,47	1,57
Nasional	1,68	1,87	5,51	2,61	1,57

Sumber : BPS Provinsi Lampung 2025

c. Rasio Gini

Salah satu ukuran untuk melihat ketimpangan pendapatan penduduk adalah *Gini Ratio*. Nilai *Gini Ratio* berkisar antara 0-1, dimana angka 0 menunjukkan pendapatan yang merata dan angka 1 menunjukkan tingkat pendapatan penduduk yang sangat tidak merata. Semakin tinggi nilai *Gini Ratio* menunjukkan ketimpangan yang semakin tinggi. Pada periode tahun 2020 – 2024, Indeks Gini Kabupaten Tulang Bawang Barat berada pada angka yang rendah dengan trend naik turun di setiap tahun, dimana pada tahun 2020 berada di angka 0,272 naik menjadi 0,282 di tahun 2021 dan ditahun 2022 turun menjadi 0,261 pada

tahun 2023 naik menjadi 0,274 dan pada tahun 2024 0,297. Angka tersebut masih dibawah indeks gini Provinsi Lampung dan Nasional. Perkembangan Rasio Gini Kabupaten Tulang Bawang Barat, Provinsi Lampung, dan Nasional dapat dilihat pada Grafik 2.6.

Grafik 2.6.
Perkembangan *Gini Ratio* Kabupaten Tulang Bawang Barat, Provinsi Lampung, dan Nasional Tahun 2020 s.d. 2024

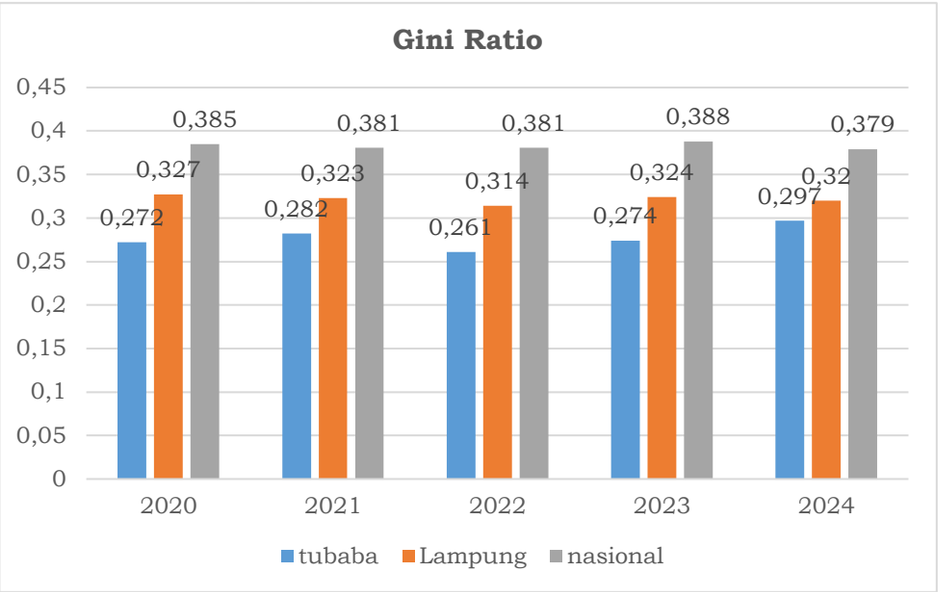

Sumber : BPS Provinsi Lampung 2025

d. Kemiskinan

Kemiskinan dipandang sebagai ketidakmampuan ekonomi untuk memenuhi kebutuhan dasar terhadap makanan dan bukan makanan yang diukur dari sisi pengeluaran penduduk (Rp/kapita/bulan). Selama periode tahun 2019 – 2020, persentase penduduk miskin di Kabupaten Tulang Bawang Barat menurun dari 7,75 persen di tahun 2019 menjadi 7,39 persen di tahun 2020. Akan tetapi, pada tahun 2021 jumlah penduduk miskin di Kabupaten Tulang Bawang Barat bertambah mencapai 8,32 persen, peningkatan jumlah penduduk miskin tersebut tidak terlepas dari dampak ekonomi yang ditimbulkan akibat adanya Pandemi Covid-19.

Tahun 2022-2023 jumlah penduduk miskin di Kabupaten Tulang Bawang Barat menurun dari 7,44 persen menjadi 7,25 persen dan ditahun 2024 kembali menurun menjadi 7,22 persen, menurunnya jumlah penduduk miskin di Kabupaten Tulang Bawang Barat tidak terlepas dari salah satu upaya Pemerintah Kabupaten Tulang Bawang Barat dalam memberikan BLT (Program Mantra) kepada masyarakat miskin yang tidak tertampung dalam Program Keluraga Harapan (PKH) Kementrian Sosial. Perkembangan jumlah dan persentase penduduk miskin di Kabupaten Tulang Bawang Barat dapat dilihat pada Tabel 2.13.

Tabel 2.13
Jumlah dan Persentase Penduduk Miskin
Kabupaten Tulang Bawang Barat Tahun 2020 – 2024

Tahun	Garis Kemiskinan (Rp./kapita/ bln)	Jumlah Penduduk Miskin (ribu)	Persentase Penduduk Miskin	Indeks Kedalaman Kemiskinan (P1)	Indeks Keparahan Kemiskinan (P2)
2020	432.693	20,29	7,39	0,92	0,18
2021	447.327	23,03	8,32	0,69	0,12
2022	476.712	20,72	7,44	0,88	0,16
2023	511.418	20,32	7,25	1,04	0,24
2024	544.020	20,35	7,22	0,87	0,19

Sumber : BPS Provinsi Lampung 2025 (Tahun 2024 Semester I 2025)

Jika dibandingkan dengan tingkat kemiskinan Provinsi Lampung maupun Nasional tahun 2024, angka kemiskinan Kabupaten Tulang Bawang Barat masih dibawah angka kemiskinan Provinsi Lampung yang berada di angka 10,69% maupun Nasional sebesar 9,03%. Perbandingan persentase jumlah penduduk miskin Kabupaten Tulang Bawang Barat, Provinsi Lampung, dan Nasional disajikan pada Grafik 2.8.

Grafik 2.7
Persentase Jumlah Penduduk Miskin Kabupaten Tulang Bawang Barat, Provinsi Lampung, dan Nasional
Tahun 2020– 2024

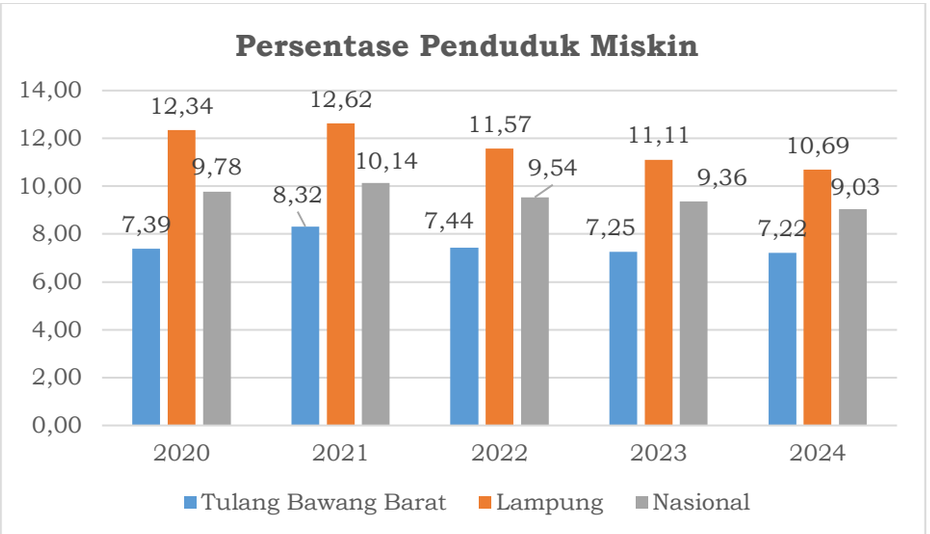

Sumber : BPS Provinsi Lampung 2025

2.1.2.2 Fokus Kesejahteraan Sosial

a. Indeks Pembangunan Manusia

Tingkat pencapaian kesejahteraan penduduk sebagai akibat dari perluasan akses layanan dasar di bidang pendidikan dan Kesehatan di cerminkan dari Indeks Pembangunan Manusia (IPM). IPM ini meliputi tiga komponen dasar yang digunakan untuk merefleksikan upaya pembangunan manusia. Ketiga komponen dasar tersebut adalah pengetahuan (pendidikan), peluang hidup (kesehatan), dan hidup layak (kemampuan daya beli/*purchasing power parity*). Kesehatan dan kemampuan daya beli dapat mencerminkan kondisi fisik manusia, sedangkan pendidikan dapat mencerminkan kondisi non fisik manusia.

Data IPM Kabupaten Tulang Bawang Barat tahun 2020 – 2024 menunjukkan adanya peningkatan setiap tahunnya, IPM Tulang Bawang Barat pada tahun 2020 sebesar 67,51 menjadi sebesar 70,04 di tahun 2024. Peningkatan IPM ini merupakan hasil upaya pembangunan dari sektor pendidikan dan kesehatan di Kabupaten Tulang Bawang Barat yang menunjukkan perbaikan. Perkembangan IPM Kabupaten Tulang Bawang Barat Tahun 2020-2024 disajikan pada Grafik 2.9.

Grafik 2.8.
Perkembangan Indeks Pembangunan Manusia (IPM)
Kabupaten Tulang Bawang Barat Tahun 2020– 2024

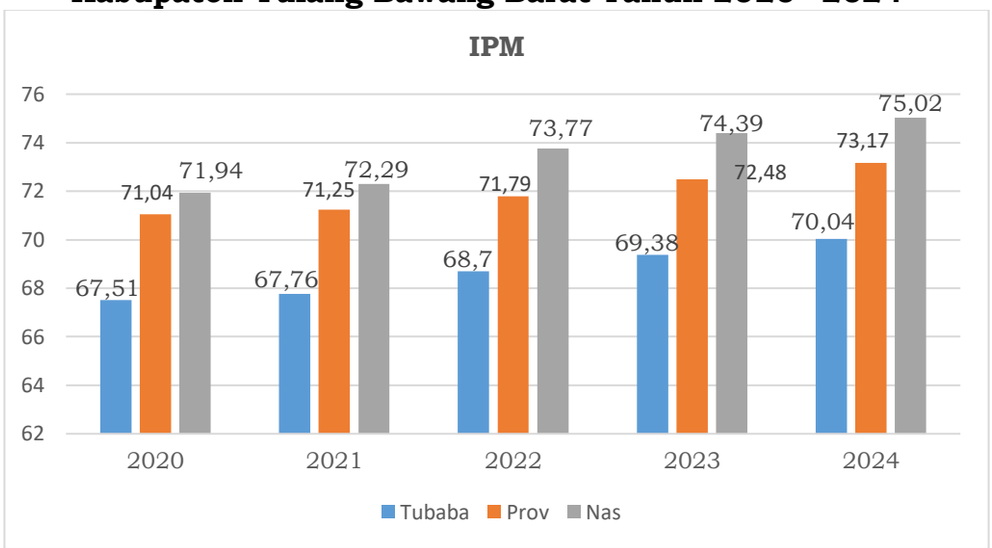

Sumber : BPS Tulang Bawang Barat Tahun 2025

Capain IPM Kabupaten Tulang Bawang Barat menempati urutan lima belas dari enam belas Kabupaten/Kota yang ada di Provinsi Lampung, untuk lebih jelasnya tergambar pada Grafik 2.10 di bawah ini:

Grafik 2.9.
Perkembangan Indeks Pembangunan Manusia (IPM)
Kabupaten/Kota Provinsi Lampung tahun 2024

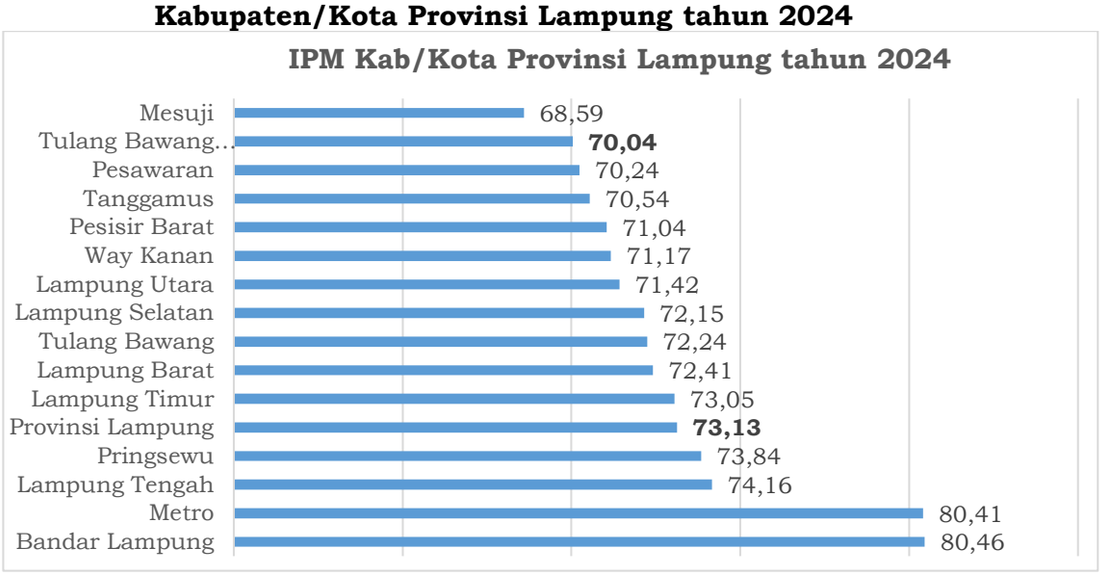

Sumber : BPS Provinsi Lampung 2025

Selanjutnya data capaian komponen dasar yang digunakan untuk merefleksikan upaya pembangunan manusia (IPM) dari

tahun 2020 – 2024 sebagaimana disajikan pada tabel 2.14 dibawah ini.

Tabel 2.14
IPM Beserta Indeks Komposit
Kabupaten Tulang Bawang Barat Tahun 2020 – 2024

IPM - Berdasarkan Indeks Komposit	Tahun				
	2020	2021	2022	2023	2024
Angka Harapan Hidup (tahun)	73,59	73,62	73,83	74,02	74,23
Harapan Lama Sekolah (tahun)	12,05	12,06	12,09	12,10	12,12
Rata-rata Lama Sekolah (tahun)	7,24	7,39	7,72	7,79	7,80
Pengeluaran per Kapita disesuaikan (Ribu Rupiah/Orang/Tahun)	8.395	8.422	8.737	9.162	9.646
IPM Tulang Bawang Barat	**67,51**	**67,76**	**68,7**	**69,38**	**70,04**

Sumber : BPS Tulang Bawang Barat Tahun 2025

Angka rata-rata lama sekolah menggambarkan jumlah tahun yang digunakan oleh penduduk usia 15 tahun ke atas dalam menjalani pendidikan formal. Setiap tahun tambahan sekolah diharapkan akan membantu meningkatkan pendapatan individu tersebut. Angka rata-rata lama sekolah dapat dijadikan ukuran akumulasi modal manusia suatu daerah. Lamanya sekolah merupakan ukuran akumulasi investasi pendidikan individu. Setiap tahun tambahan sekolah diharapkan akan membantu meningkatkan pendapatan individu tersebut.

Angka Rata-rata Lama Sekolah meningkat tiap tahunnya. Bila angka ini dikonversikan kejenjang pendidikan, maka dapat disimpulkan bahwasanya secara rata–rata penduduk Kabupaten Tulang Bawang Barat sudah lulus sekolah dasar. Data angka rata-rata lama sekolah di Kabupaten Tulang Bawang Barat Tahun 2020-2024 disajikan pada Grafik 2.11.

Grafik 2.10.
Angka Rata-rata Lama Sekolah Tahun 2020 s.d. 2024
Kabupaten Tulang Bawang Barat

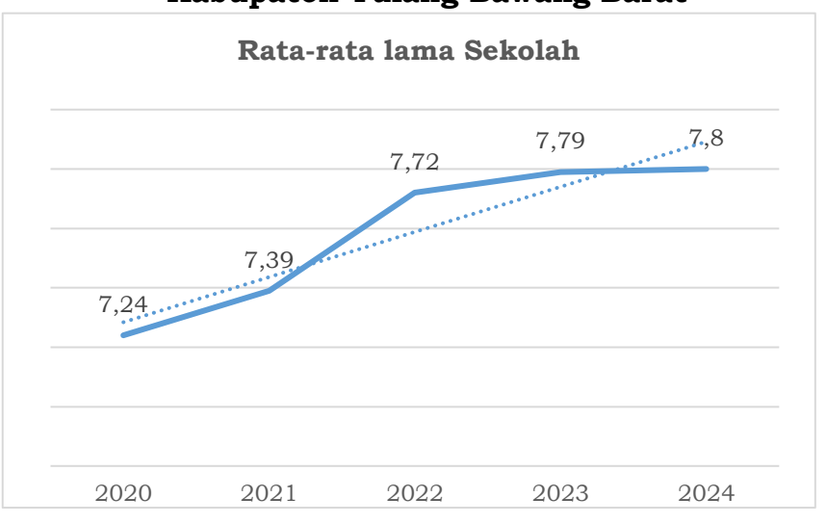

Sumber: BPS Kabupaten Tulang Bawang Barat, 2025

Angka Harapan Lama Sekolah (HLS) didefinisikan sebagai lamanya sekolah (dalam tahun) yang diharapkan akan dirasakan oleh anak pada umur tertentu di masa mendatang. Angka Harapan Lama Sekolah (HLS) di tulang Bawang Barat meningkat tiap tahunnya. Data Harapan Lama Sekolah (HLS) di Kabupaten Tulang Bawang Barat Tahun 2020-2024 disajikan pada Grafik 2.12.

Grafik 2.11.
Harapan Lama Sekolah Tahun 2020 s.d. 2024
Kabupaten Tulang Bawang Barat

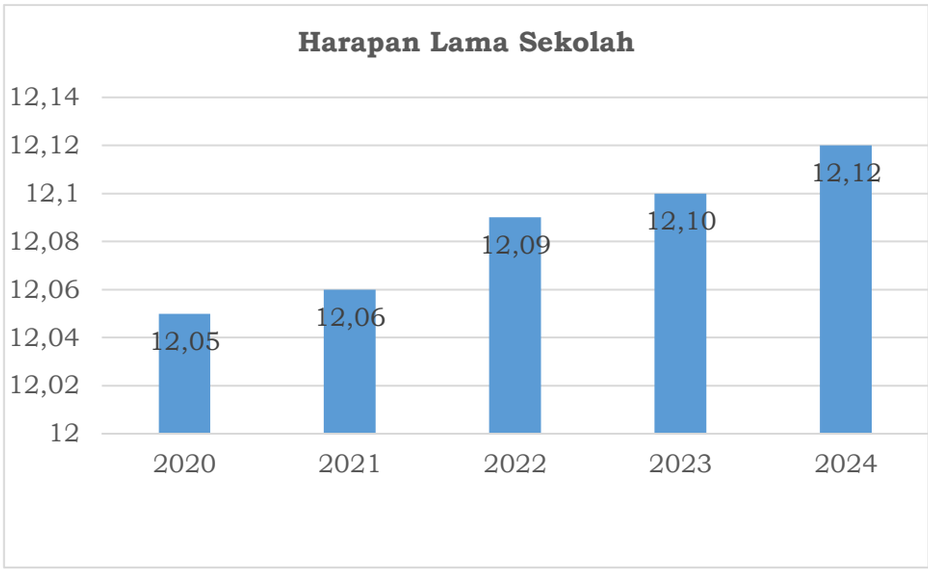

Sumber: BPS Kabupaten Tulang Bawang Barat, 2025

Angka Harapan Hidup (AHH) adalah perkiraan lama hidup rata-rata penduduk dengan asumsi tidak ada perubahan pola mortalitas menurut umur. AHH Kabupaten Tulang Bawang Barat pada tahun 2020-2024 berdasarkan SP 2020 LF, pada tahun 2020 sebesar 73,59 tahun, mengalami kenaikan menjadi 74,23 tahun pada tahun 2024 AHH Kabupaten Tulang Bawang Barat meningkat tiap tahunnya, berarti bahwa tingkat kesejahteraan dan kesehatan penduduk Kabupaten Tulang Bawang Barat semakin tinggi. Angka Harapan Hidup di Kabupaten Tulang Bawang Barat tahun 2020-2024 disajikan pada Grafik 2.13.

Grafik 2.12.
Angka Harapan Hidup Tahun 2020 s.d. 2024
Kabupaten Tulang Bawang Barat

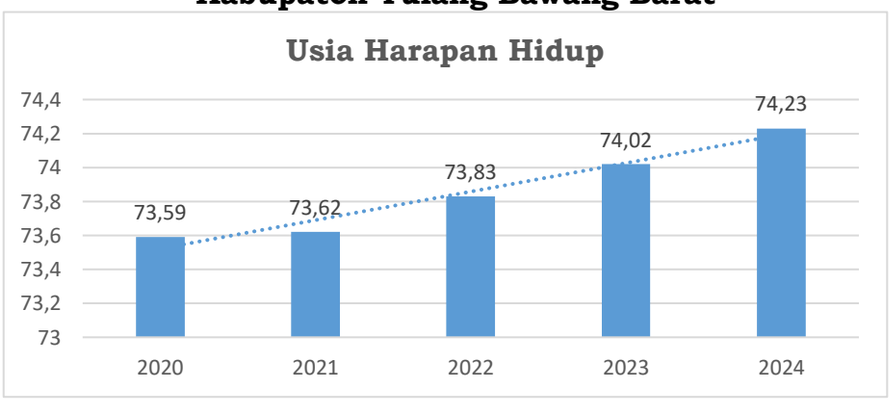

Sumber : BPS Tulang Bawang Barat 2025

Dimensi ekonomi dalam komponen IPM adalah standar hidup yang layak yang dipresentasikan dengan pengeluaran perkapita yang disesuaikan dengan pendekatan besaran pendapatan perkapita penduduk. Perkembangan pendapatan perkapita Kabupaten Tulang Bawang Barat dari tahun 2020 – 2024 ada pada Grafik 2.14.

Grafik 2.13.
Pengeluaran Perkapita Tahun 2020 s.d. 2024
Kabupaten Tulang Bawang Barat

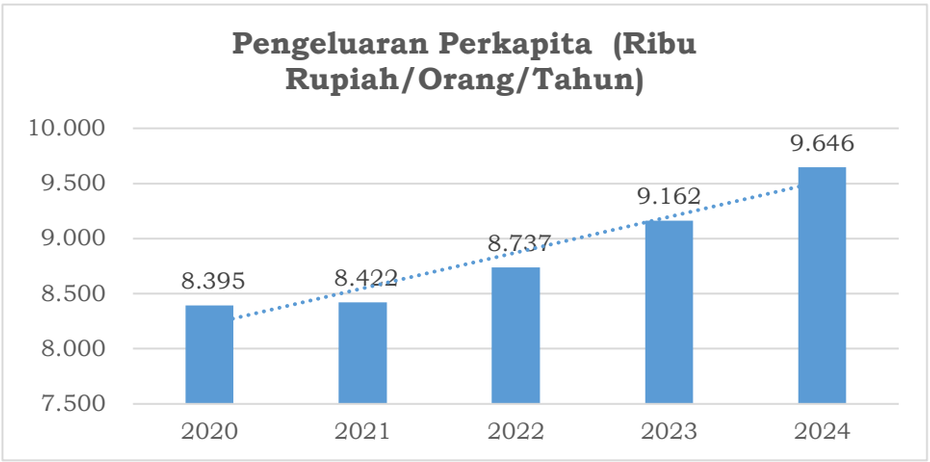

Sumber : BPS Tulang Bawang Barat 2025

b. Kesempatan Kerja

Peningkatan investasi yang dapat menciptakan kesempatan kerja, dapat menyerap pertambahan angkatan kerja. Dalam ilmu ekonomi, kesempatan kerja berarti peluang atau keadaan yang menunjukkan tersedianya lapangan pekerjaan sehingga semua orang yang bersedia dan sanggup bekerja dalam proses produksi dapat memperoleh pekerjaan sesuai dengan keahlian, keterampilan dan bakatnya masing-masing. Untuk menilai kesempatan kerja, dapat dilihat dari beberapa indikator, yakni:

1) Tingkat Pengangguran Terbuka

Pengangguran terbuka adalah penduduk usia kerja yang tidak bekerja dan saat ini sedang aktif mencari pekerjaan, termasuk mereka juga yang pernah bekerja atau sekarang sedang dibebas tugaskan sehingga menganggur dan sedang mencari pekerjaan. Tingkat pengangguran terbuka adalah ukuran yang menunjukkan berapa banyak dari jumlah angkatan kerja yang sedang aktif mencari pekerjaan. Tingkat pengangguran terbuka dari tahun 2020 ke tahun 2021 mengalami penurunan hal ini disebabkan oleh anak usia 15 tahun keatas yang bersekolah, masih bersekolah dari rumah/daring sehingga peluang membantu orang tuanya sangat tinggi. Namun di tahun 2022 meningkat menjadi 4,12 persen, di tahun 2023 turun menjadi 3,89 persen dan pada tahun 2024 mengalami kenaikan menjadi 4,12 . Tingkat

Pengangguran Terbuka Kabupaten Tulang Bawang Barat tahun 2020-2024 dapat dilihat pada Grafik 2.15 dibawah ini:

Grafik 2.14.
Tingkat Pengangguran Terbuka Tahun 2020 s.d. 2024
Kabupaten Tulang Bawang Barat

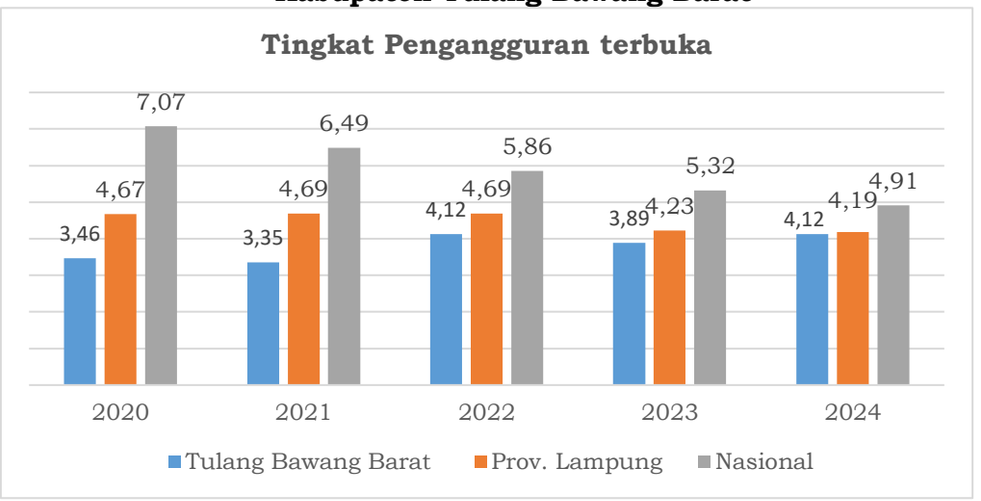

Sumber : BPS Tulang Bawang Barat 2024

2) Tingkat Partisipasi Angkatan Kerja

Tingkat Partisipasi Angkatan Kerja (TPAK) didefinisikan sebagai perbandingan antara angkatan kerja dengan jumlah seluruh penduduk usia kerja. TPAK mengukur besarnya partisipasi angkatan kerja dalam dunia kerja. TPAK biasanya digunakan sebagai indikator tingkat kesulitan angkatan kerja untuk mendapatkan pekerjaan. TPAK dari tahun 2020 mengalami peningkatan hingga tahun 2021, hal ini berarti terjadi peningkatan jumlah angkatan kerja yang dapat diserap oleh pasar kerja, namun di tahun 2022 TPAK turun 2,11 persen dari tahun sebelimnya menjadi 70,21 persen dan di tahun 2024 meningkat yaitu 70,90 persen. Perkembangan TPAK tahun 2020-2024 dapat dilihat pada Tabel 2.15 berikut ini:

Tabel 2.15
Tingkat Partisipasi Angkatan Kerja
Kabupaten Tulang Bawang Barat Tahun 2020 – 2024

Uraian	Tahun				
	2020	2021	2022	2023	2024
Tingkat Partisipasi Angkatan Kerja (TPAK)	71,58	72,32	70,21	70,77	70,90

Sumber : BPS Provinsi Lampung Tahun 2025

Di tahun 2020-2021 angka TPAK Kabupaten Tulang Bawang Barat mengalami peningkatan, namun pada tahun 2022 mengalami penurunan, dan pada 2 tahun terakhir naik kembali menjadi 70,90 pada tahun 2024. Angka TPAK Tulang Bawang Barat mengalami kenaikan hal ini di perkirakan semakin membaiknya perekonomian dengan besarnya kesempatan kerja di Kabupaten Tulang Bawang Barat.

c. Indeks Pembangunan Gender

Kesenjangan gender secara statistik ditunjukkan oleh Indeks Pembangunan Gender (IPG). IPG merupakan ukuran yang lazim digunakan untuk mengukur pencapaian kemampuan dasar pembangunan manusia dari perspektif gender. Indeks Pembangunan Gender menggunakan indikator yang sama dengan IPM namun lebih diarahkan untuk mengungkapkan ketimpangan antara laki-laki dan perempuan. IPG dapat digunakan untuk mengetahui kesenjangan pembangunan manusia antara laki-laki dan perempuan. IPG Kabupaten Tulang Bawang Barat dari tahun 2020 hingga tahun 2024 dapat dilihat pada grafik 2.16 dibawah ini.

Grafik 2.15.
Perkembangan Pembangunan Gender (IPG)
Kabupaten Tulang Bawang Barat Tahun 2020 – 2024

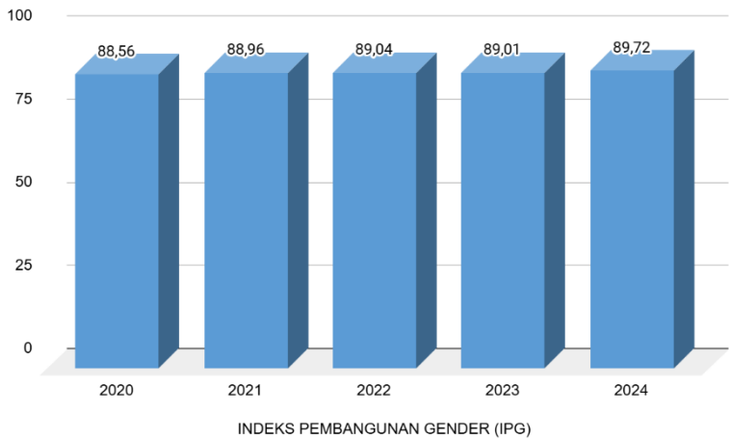

Sumber : BPS Provinsi Lampung 2024

2.1.2.3 Fokus Seni Budaya dan Olahraga

Pembangunan kebudayaan di Kabupaten Tulang Bawang Barat ditujukan untuk melestarikan dan mengembangkan kebudayaan daerah serta mempertahankan jati diri dan nilai-nilai budaya daerah di tengah-tengah semakin derasnya arus informasi dan pengaruh negatif budaya global. Sementara dewasa ini para pemuda cenderung melupakan nilai-nilai budaya dan falsafah yang menjadi jati diri warga lampung dan khususnya warga Kabupaten Tulang Bawang Barat. Nilai-nilai budaya dan falsafah lampung ini tidak hanya meliputi pemahaman terhadap nilai budaya dan kesenian lampung serta penggunaan bahasa daerah lampung.

Namun upaya peningkatan jati diri masyarakat Kabupaten Tulang Bawang Barat seperti halnya solidaritas sosial, kekeluargaan, budaya berperilaku positif seperti kerja keras, gotong-royong, serta penghargaan terhadap nilai budaya dan bahasa masih perlu terus ditingkatkan. Kebersamaan dan kemandirian merupakan salah satu nilai yang dirasakan makin memudar. Hal ini menunjukkan perlunya mengembalikan dan menggali kearifan lokal dalam kehidupan masyarakat, perkembangan seni budaya yang ada di Kabupaten Tulang Bawang Barat yang disajikan pada tabel 2.16.

Sementara itu bidang olahraga dinilai perlu mendapat perhatian khusus juga, sebab kebiasaan berolahraga akan menghasilkan masyarakat yang sehat secara jasmani dan rohani, dimana selain menyehatkan tubuh kegiatan berolahraga juga dapat menyegarkan pikiran. Namun kenyataannya, anak muda masa kini cenderung tidak memprioritaskan olahraga.Hal ini dapat menimbulkan masalah di masa yang akan datang dimana generasi muda yang akan menjadi ujung tombak pembangunan akan menjadi generasi yang lemah. Oleh karenanya diperlukan upaya lebih dari pemerintah untuk memasyarakatkan kembali kebiasaan olahraga.

Berikut ini disajikan data – data terkait olahraga yang ada di Kabupaten Tulang Bawang Barat sebagai upaya dari pemerintah daerah Kabupaten Tulang Bawang Barat membentuk SDM dari segi olahraga, yang mana data disajikan pada tabel 2.16 dibawah ini.

Tabel 2.16.
Capaian Perkembangan Seni, Budaya dan Olahraga
Tahun 2020 s.d. 2024 Kabupaten Tulang Bawang Barat

No	Capaian Pembangunan	2020	2021	2022	2023	2024
1	Jumlah grup kesenian	2	3	5	10	10
2	Jumlah klub olahraga	17	17	17	17	17
3	Jumlah gedung olahraga	80	80	80	80	80
4	Jumlah lapangan olahraga	254	254	254	254	254

Sumber : 1. Dinas Pendidikan Kebudayan dan
2. Dinas Pariwisata, Pemuda dan Olahraga

2.1.3 Aspek Pelayanan Umum

Pemerintah Daerah Kabupaten Tulang Bawang Barat dalam rangka memberikan pelayanan, meningkatkan peran serta, prakarsa, dan memberdayakan masyarakat secara eksplisit terlihat pada kinerja pelaksanaan pembangunan pada masing-masing urusan yang menjadi kewenangan Pemerintah Daerah Kabupaten Tulang Bawang Barat yang terdiri dari fokus layanan urusan wajib dan fokus layanan urusan pilihan. Aspek pelayanan umum digunakan sebagai gambaran kinerja berbagai penyelenggaraan urusan pelayanan yang mencakup dari beberapa indikator, antara lain: 1) Indikator Kinerja Daerah, yang menjadi ukuran keberhasilan penyelenggaraan pemerintah daerah, sekaligus internalisasi pencapaian 17 Indikator Tujuan Pembangunan Berkelanjutan (TPB)/Sustainable Development Goals (SDGs) sesuai dengan kewenangan Pemerintah Kab/Kota; 2) Indikator Standar pelayanan Minimal (SPM) berdasarkan Peraturan Pemerintah Republik Indonesia Nomor 2 Tahun 2018 yang berhak diperoleh setiap Warga Negara secara minimal, yang dalam hal ini terbatas pada Urusan Wajib Pelayanan Dasar sesuai kewenangan Pemerintah Kab/Kota. Adapun sebagai gambaran kinerja berbagai penyelenggaraan urusan pelayanan yang mencakup dari beberapa indikator sebagaimana tersebut diatas sebagai berikut:

2.1.1.5 Fokus Layanan Urusan Pemerintah Wajib

Urusan pemerintahan adalah fungsi-fungsi pemerintahan yang menjadi kewenangannya dalam rangka melindungi, melayani, memberdayakan, dan mensejahterakan masyarakat. Sedangkan pengertian urusan wajib merupakan urusan yang sangat mendasar yang berkaitan dengan hak dan pelayanan dasar warga negara.

Analisis kinerja atas layanan urusan wajib dilakukan terhadap indikator-indikator kinerja penyelenggaraan urusan wajib pemerintahan daerah, yaitu bidang urusan pendidikan, kesehatan, pekerjaan umum, perumahan, penataan ruang, perencanaan pembangunan, perhubungan, lingkungan hidup, pertanahan, kependudukan dan catatan sipil, pemberdayaan perempuan dan perlindungan anak, keluarga berencana dan keluarga sejahtera, sosial, ketenagakerjaan, koperasi dan usaha kecil menengah, penanaman modal, kebudayaan, kepemudaan dan olah raga, kesatuan bangsa dan politik dalam negeri, otonomi daerah, pemerintahan umum, administrasi keuangan daerah, perangkat daerah, kepegawaian, dan persandian, ketahanan pangan, pemberdayaan masyarakat dan desa, statistik, kearsipan, komunikasi dan informatika dan perpustakaan.

A. Urusan Pemerintah Wajib Pelayanan Dasar

1. Pendidikan

Untuk mewujudkan keberhasilan pembangunan di bidang Pendidikan, Pemerintah Kabupaten Tulang Bawang Barat harus memenuhi kebutuhan dasar Pendidikan yaitu dari penyelenggaraan pendidikan yang terjangkau dari sisi aksesbilitas maupun pembiayaan dan kebutuhan pendidikan yang berkualitas. Diantaranya Pendampingan BOP/BOS Sekolah Swasta, Beasiswa Miskin, serta Beasiswa Miskin Berprestasi mulai jenjang Pendidikan SD/MI hingga jenjang Perguruan Tinggi. Gambaran capaian indikator pendidikan sesuai dengan kewenangan sebagaimana Undang Undang Nomor 23 tahun 2014, sampai dengan tahun 2023 yaitu sebagai berikut :

a. Pendidikan Anak Usia Dini

Pendidikan anak usia dini (PAUD) adalah suatu upaya pembinaan yang ditujukan pada anak sejak lahir sampai dengan usia enam tahun yang dilakukan dengan memberikan rangsangan pendidikan untuk membantu pertumbuhan dan perkembangan jasmani dan rohani agar anak memiliki kesiapan dalam memasuki pendidikan lebih lanjut, PAUD diselenggarakan sebelum jenjang pendidikan dasar. PAUD memiliki fungsi untuk membina, menumbuhkan dan mengembangkan seluruh potensi anak usia dini secara optimal sehinga terbentuk perilaku dan kemampuan dasar sesuai dengan tahapan perkembangan agar memiliki kesiapan untuk memasuki pendidikan selanjutnya, sedangan untuk tujuan dari PAUD adalah 1) membangun landasan bagi

perkembangannya potensi peserta didik agar menjadi manusia beriman dan bertakwa kepada Tuhan Yang Maha Esa, berakhlak mulia, berkepribadian luhur, sehat, berilmu, cakap, kritis, kreatif, inovatif, mandiri, dan percaya diri serta bertanggungjawab, 2) mengembangkan potensi kecerdasan sepiritual, intelektuan, emosional, kinestetis, dan sosial peserta didik pada masa emas pertumbuhan dalam lingkungan bermain yang edukatif dan menyenangkan.

Berikut disajikan data PAUD di Kabupaten Tulang Bawang Barat tahun pelajaran 2022/2023 dan 2023/2024 yaitu jumlah PAUD, Guru dan murid akan disajikan datanya dalam bentuk tabel 2.17 dibawah ini.

Tabel 2.17
Jumlah Sekolah, Guru dan Murid PAUD (TK)
Kabupaten Tulang Bawang Barat

No	Uraian	Tahun Ajaran					
		2022/2023			2023/2024		
		Negeri	Swasta	RA	Negeri	Swasta	RA
1	Jumlah Sekolah	1	122	7	1	129	30
2	Jumlah Guru	5	527	142	5	527	143
3	Jumlah Murid	30	6.662	1552	30	6.662	1472

Sumber : Tulang Bawang Barat Dalam Angka 2025

b. Angka Partisipasi Kasar

Angka Partisipasi Kasar (APK) menunjukkan tingkat partisipasi penduduk secara umum disuatu tingkat pendidikan. APK merupakan indikator yang paling sederhana untuk mengukur daya serap penduduk usia sekolah di masing-masing jenjang pendidikan. Dari tahun 2020 sampai dengan tahun 2024 Nilai APK mengalami naik turun. Nilai APK untuk jenjang pendidikan SD, SMP dan SMA dari tahun 2020 – 2024 juga mengalami naik turun dalam setiap tahunnya. Angka Partisipasi Kasar Kabupaten Tulang Bawang Barat 2020-2024 disajikan pada tabel 2.18 dibawah ini.

Tabel 2.18.
Angka Partisipasi Kasar
Kabupaten Tulang Bawang Barat Tahun 2020 s.d. 2024

No	Jenjang Pendidikan	2020	2021	2022	2023	2024
1	SD	109,95	108,37	109,10	105,58	101,19
2	SMP	101,74	100,21	99,67	91,70	93,79
3	SMA	64,37	71,85	71,29	78,59	75,99
APK		**92,02**	**93,47**	**93,35**	**91,95**	**90,32**

Sumber: BPS Statistik Kesejahteraan Rakyat Kabupaten Tulang Bawang Barat 2025

Tabel 2.18. menunjukkan bahwa angka partisipasi kasar tahun 2020-2022 tingkat SMA masih rendah yaitu masih dibawah angka 75 % dan ditahun 2023 meningkat menjadi 78,5 % dan pada tahun 2024 turun menjadi 75,99, namun untuk angka APK tingkat SMA ini, Kabupaten Tulang Bawang Barat tidak dapat menginterfensi hal ini dikarenakan untuk pengelolaan pendidikan tingkat SMA kewenangannya ada pada tingkat provinsi.

c. Angka Partisipasi Murni

Angka Partisipasi Murni (APM) menunjukkan partisipasi sekolah penduduk usia sekolah di tingkat pendidikan tertentu. APM ini merupakan indikator daya serap penduduk usia sekolah di setiap jenjang pendidikan. Angka Partisipasi Murni berbagai jenjang pendidikan disajikan dalam Tabel 2.16, APM SD mengalami perkembangan dari tahun 2020-2023 yang selalu meningkat tiap tahunnya, namun jenjang pendidikan SMP menurun dari tahun 2020-2022 dan meningkat ditahun 2023 menjadi 85,36 dan pada tahun 2024 87,56. Secara umum APM di Kabupaten Tulang Bawang Barat meningkat dari tahun 2020-2024. APM berbagai jenjang pendidikan tahun 2020-2024 Kabupaten Tulang Bawang Barat disajkan pada tabel 2.19.

Tabel 2.19.
Angka Partisipasi Murni Berbagai Jenjang Pendidikan
Tahun 2020 s.d. 2024 Kabupaten Tulang Bawang Barat

Jenjang Pendidikan	2020	2021	2022	2023	2024
SD	99,02	99,07	99,46	99,55	97,71
SMP	84,71	84,24	84,18	85,36	87,56
SMA	53,86	54,78	57,24	63,48	64,88
APM	**79,22**	**79,36**	**80,29**	**82,79**	**83,38**

Sumber: BPS Statistik Kesejahteraan Rakyat Kabupaten Tulang Bawang Barat 2025

Berdasarkan data tabel 2.19 tentang APM Kabupaten Tulang Bawang Barat sampai dengan tahun 2024 secara umum masih dibawah angka 100% yaitu diangka 83,38 %, akan tetapi setiap tahunnya terjadi peningkatan, selanjutnya jika dilihat berdasarkan jejang pendidikan untuk tingkat sekolah dasar sembilan tahun (SD&SMP) hampir mendekati 100% tetapi untuk tingkat SMA masih diangka 64,88 % pada tahun 2024. Hal ini masih harus mendapatkan perhatian dari pemerintah daerah Kabupaten Tulang Bawang Barat untuk dapat terus meningkatkan capaian angka perisipasi muri (APM) Kabupaten Tulang Bawang Barat.

d. Angka Partisipasi Sekolah

Angka Partisipasi Sekolah (APS) menunjukkan seberapa besar anak usia menurut tingkat pendidikan tertentu berada dalam lingkup pendidikan dan penyerapan dunia pendidikan formal terhadap penduduk usia sekolah. APS dihitung berdasarkan jumlah murid kelompok usia pendidikan yang masih menempuh pendidikan dasar per 1.000 penduduk usia pendidikan dasar. Penurunan dan kenaikan nilai APS sangat dipengaruhi oleh jumlah murid usia sekolah. Namun naiknya persentase jumlah murid tidak dapat langsung diartikan sebagai semakin meningkatnya partisipasi sekolah. Kenaikan tersebut dapat pula dipengaruhi oleh semakin besarnya jumlah penduduk usia sekolah yang tidak diimbangi dengan penambahan sarana sekolah serta peningkatan akses masuk sekolah sehingga partisipasi sekolah seharusnya tidak berubah atau semakin rendah. Data perkembangan APS Kabupaten Tulang Bawang Barat Tahun 2021-2024 disajikan pada Tabel 2.20.

Tabel 2.20
Angka Partisipasi Sekolah (APS) Tahun 2021 - 2024
Kabupaten Tulang Bawang Barat

No	Umur	Tingkat Pendidikan	2021	2022	2023	2024
1	7-12	SD/MI/Paket A	99.73	99.46	99.76	98.99
2	13-15	SMP/MTs/Paket B	93.84	92.89	93.41	94,02
3	16-18	SMA/SMK/MA/Paket C	74,85	71.57	71.30	69,47

Sumber:BPS Statistik Kesejahteraan Rakyat Kabupaten Tulang Bawang Barat 2025

Angka Partisipasi Sekolah dipengaruhi oleh tingkat pertumbuhan penduduk yaitu pertumbuhan penduduk nilainya lebih besar dari pertumbuhan siswa, maka persentase APS akan menurun, begitu pula sebaliknya.

e. Rasio Ketersediaan Sekolah dan Penduduk Usia Sekolah

Rasio ketersediaan sekolah adalah jumlah sekolah jenjang tertentu per 10.000 penduduk usia sekolah. Rasio ini mengindikasikan kemampuan untuk menampung semua penduduk usia sekolah. Rasio ketersediaan gedung sekolah jenjang pendidikan Sekolah Menengah Pertama dan Kelompok usia 13-15 tahun tahun 2023 sebesar 194,2 (Tabel 2.21.), adapun ketersediaan sekolah jenjang pendidikan dasar menurut Kecamatan Tahun 2020-2023 di Kabupaten Tulang Bawang Barat disajikan pada Tabel 2.21.

Tabel 2.21.
Ketersediaan Sekolah dan Penduduk Usia Sekolah Menengah Pertama Tahun 2020-2023 Kabupaten Tulang Bawang Barat

No	Uraian	2020	2021	2022	2023
1	Jumlah sekolah	72	75	78	81
2	Jumlah penduduk kelompok usia 13-15 tahun	15.488	15.355	15.077	15.730
Rasio		215,11	204,73	193,29	194,2

Sumber::apkapm.data.kemdikbud.go.id (Jumlah penduduk kelompok usia 13-`15 tahun)
Sumber: BPS Tulang Bawang Barat Dalam Angka 2025 (Jumlah Sekolah)

Tabel 2.22.
Ketersediaan Sekolah Jenjang Pendidikan Dasar Menurut Kecamatan Tahun 2024 Kabupaten Tulang Bawang Barat

No	Kecamatan	SD/MI			SMP/MTs		
		SD	MI	Total	SMP	MTs	Total
1	Tulang Bawang Udik	22	0	22	6	2	8
2	Tumijajar	32	2	34	9	4	13
3	Tulang Bawang Tengah	46	7	53	15	7	22
4	Pagar Dewa	5	1	6	2	0	2
5	Lambu Kibang	15	1	16	6	2	8
6	Gunung Terang	13	2	15	6	1	7
7	Batu Putih	10	3	13	3	3	6
8	Gunung Agung	21	1	22	7	2	9
9	Way Kenanga	13	0	13	5	1	6
Jumlah		**177**	**17**	**194**	**59**	**22**	**81**

Sumber : *BPS Tulang Bawang Barat Dalam Angka 2025*

f. Rasio Guru dan Murid

Rasio murid terhadap guru adalah angka yang merupakan hasil pembagian antara jumlah murid dengan jumlah guru. Rasio guru terhadap murid adalah jumlah guru tingkat pendidikan dasar per 1.000 jumlah murid pendidikan dasar. Rasio ini mengindikasikan ketersediaan tenaga pengajar dan untuk mengukur jumlah ideal murid untuk satu guru agar tercapai mutu pengajaran. Semakin kecil rasio guru terhadap murid menunjukkan hasil yang semakin baik. Rincian informasi rasio guru terhadap murid disajikan dalam Tabel 2.23.

Tabel 2.23.
Rasio Guru dan Murid Jenjang Pendidikan Dasar Tahun 2024
Kabupaten Tulang Bawang Barat

No	Pendidikan Dasar	Jmlh Guru	Jmlh Murid	Rasio
1	SD	2.084	28.542	13,69
2	SMP	994	13.379	13,45
3	MI	244	2.692	11,03
4	MTs	268	2.919	10,89
Jumlah		**3.590**	**47.532**	**13,24**

Sumber : BPS Tulang Bawang Barat Dalam Angka 2025

g. Capaian SPM Bidang Pendidikan

Sesuai amanat Peraturan Menteri Dalam Negeri Nomor 59 tahun 2021 Tentang Penerapan Standar Pelayanan Minimal, Pemerintah Kabupaten Tulang Bawang Barat telah menginplementasikan dalam Program/ Kegiatan / sub Kegiatan. Adapun Capaian Pelaksanaan Standar Pelayanan Minimal tahun 2020 – 2024 untuk urusan wajib Pelayanan dasar bidang Pendidikan dapat dilihat di tabel 2.24 di bawah ini:

Tabel 2.24
Capaian Pelaksanaan Standar Pelayanan Minimal
Bidang Pendidikan Kabupaten Tulang Bawang Barat
Tahun 2020 - 2024

No	JENIS PELAYANAN	INDIKATOR	CAPAIAN SPM (%)				
			2020	2021	2022	2023	2024
Capaian Rata- rata SPM %			**N/A**	**87,21**	**95,75**	**94,32**	**94,99**
1	Pendidikan Dasar	Jumlah Warga Negara Usia 7-15 Tahun yang Berpartisipasi Dalam Pendidikan Dasar (SD/Mi,SMP/MTs)	N/A	93,26	96,25	94,83	95,57
2	Pendidikan Kesetaraan	Jumlah Warga Negara Usia 7-18 Tahun yang Berpartisipasi Dalam Pendidikan Dasar dan atau Menengah yang Berpartisipasi dalam Pendidikan Kesetaraaan	N/A	84,03	98,61	94,66	96,84
3	Pendidikan Usia Dini	Jumlah Warga Negara Usia 5-6	N/A	84,36	92,40	93,47	

		Tahun yang Berpartisipasi Dalam Pendidikan PAUD					92,56

Sumber : spm.bangda.kemendagri.go.id

2. *Kesehatan*

Pada urusan kesehatan Kabupaten Tulang Bawang Barat, untuk capaian kinerjanya selama Tahun 2020 – 2024 dapat dilihat dari indikator – indikator sebagai berikut :

a. *Angka Kematian Bayi (AKB) dan Angka Kelangsungan Hidup Bayi*

Angka kematian bayi (AKB) adalah jumlah penduduk yang meninggal pada saat bayi yang dinyatakan per 1.000 kelahiran hidup (KH). AKB merupakan salah satu indikator status kesehatan masyarakat yang terkait dengan berbagai indikator kesehatan dan indikator pembangunan lainnya. AKB tidak hanya menggambarkan keberhasilan pembangunan sektor kesehatan, tetapi juga terkait langsung dengan angka rata-rata harapan hidup penduduk di suatu daerah untuk kasus kematian bayi tahun 2020-2024 disajikan dalam Tabel 2.25.

Tabel 2.25.
Kasus Kematian Bayi Tahun 2020 s.d. 2024
Kabupaten Tulang Bawang Barat

No	Uraian	2020	2021	2022	2023	2024
1	Jumlah Kasus	11	11	18	10	13
2	AKB per 1000 KH	2,2	2,2	3,7	4,42	4,81

Sumber : Dinas Kesehatan Kabupaten Tulang Bawang Barat 2025

Adapun secara umum untuk faktor yang mempengaruhi terjadi kasus kematian bayi (AKB) di Kabupaten Tulang Bawang Barat adalah faktor kesehatan ibu hamil dan pemeriksaan kehamilan pada saat mengadung, fakor komplikasi persalinan, faktor berat badan lahir rendah, adanya inveksi virus dan kelainan bawaan.

Selanjutnya untuk perkembangan angka kelangsungan hidup bayi (AKHB) adalah probabilitas bayi hidup sampai dengan usia 1 tahun per 1000 kelahiran. AKHB digunakan untuk mencerminkan keadaan derajat kesehatan di suatu masyarakat. Dilihat dari persentase AKHB dari tahun 2022 meningkat hingga tahun 2023. Peningkatan AKHB mencerminkan bahwa derajat kesehatan masyarakat Kabupaten Tulang Bawang Barat semakin baik. Secara lebih rinci informasi jumlah kelahiran, AKB, dan AKHB disajikan dalam Tabel 2.26.

Tabel 2.26.
Angka Kelangsungan Hidup Bayi Tahun 2020 s.d. 2024
Kabupaten Tulang Bawang Barat

No	Uraian	2020	2021	2022	2023	2024
1	Jumlah Kelahiran Hidup	4.743	4.743	4.869	4.302	4.578
2	Jumlah Kelahiran Mati	11	11	18	10	13

No	Uraian	2020	2021	2022	2023	2024
3	Angka Kematian Bayi per 1.000/Klh	2,2	2,2	3,7	4,42	4,81
4	Angka Kelangsungan Hidup Bayi (%)	99,76	99,76	99,63	99,77	99,72

Sumber: Dinas Kesehatan Tulang Bawang Barat 2025

b. Angka Kematian Balita dan Angka Kematian Neonatal

Angka Kematian Neonatal (AKN) adalah jumlah penduduk yang meninggal satu bulan pertama setelah kelahiran (28 hari) yang dinyatakan dalam 1.000 kelahiran hidup pada tahun yang sama. Pada masa tersebut terjadi perubahan yang sangat besar dari kehidupan di dalam rahim dan terjadi pematangan organ hampir pada semua sistem. Bayi hingga usia kurang satu bulan merupakan golongan umur yang memiliki risiko gangguan kesehatan paling tinggi dan berbagai masalah kesehatan bisa muncul. Sehingga tanpa penanganan yang tepat, bisa berakibat fatal. Beberapa upaya kesehatan dapat dilakukan untuk mengendalikan risiko dengan mengupayakan agar persalinan dapat dilakukan oleh tenaga kesehatan di fasilitas kesehatan serta menjamin tersedianya pelayanan kesehatan sesuai standar pada kunjungan bayi baru lahir.

Kasus kematian neonatal di Kabupaten Tulang Bawang Barat mengalami fluktuatif dalam waktu lima tahun terakhir, pada tahun 2020 terdapat 15 kasus dan pada tahun 2021 tidak ada kasus neonatal, hal ini menunjukkan bahwa upaya yang dilakukan Pemerintah Kabupaten Tulang Bawang Barat berhasil dalam menekan angka Kematian Neonatal, tetapi pada tahun 2022 terdapat 3 kasus neonatal dan kembali meningkat di tahun 2023 dengan 19 kasus kematian neonatal dan pada tahun 2024 menurun menjadi 9 kasus . Berikut kasus kematian neonatal pada tabel 2.27.

Tabel 2.27.
Kasus Kematian Neonatal Tahun 2020 s.d. 2024
Kabupaten Tulang Bawang Barat

No	Uraian	2020	2021	2022	2023	2024
1	Jumlah Kasus	15	0	3	19	9

Sumber : Dinas Kesehatan Kabupaten Tulang Bawang Barat 2025

c. Angka Kematian Ibu

Angka Kematian Ibu (AKI) menurut definisi WHO adalah kematian selama kehamilan atau dalam periode 42 hari setelah berakhirnya kehamilan, akibat semua sebab yang terkait dengan atau diperberat oleh kehamilan atau penanganannya tetapi bukan disebabkan oleh kecelakaan/cedera. AKI merupakan salah satu indikator yang peka dalam menggambarkan kesejahteraan masyarakat di suatu wilayah. Penyebab kematian ibu menurut Data Direktorat Kesehatan Ibu yaitu pendarahan, hipertensi, infeksi, partus lama, abortus, dan lain-lain. Faktor menunjang pencegahan AKI yaitu pelayanan kesehatan ibu yang berkualitas

mulai dari saat hamil, pertolongan persalinan oleh tenaga kesehatan terlatih dan perawatan pasca persalinan bagi ibu dan bayi, perawatan khusus dan rujukan jika terjadi komplikasi, serta akses terhadap keluarga berencana. Untuk kasus kematian ibu yang terjadi di Kabupaten Tulang Bawang Barat berdasarkan analiasis kejadian kasus adalah diakibatkan adanya faktor langsung yang berkaitan dengan komplikasi yang terjadi pada saat kehamilan, persalinan dan nifas seperti perdarahan, hipertensi pada kehamilan, dan adanya infeksi. Selain faktor langsung ada juga faktor tidak langsung yang mempengaruhi seperti usia ibu hamil, status gizi, jarak kehamilan dan panyakit kronis pada ibu hamil.

Dalam kurun waktu Lima tahun terkahir jumlah kasus kematian ibu maternal di Kabupaten Tulang Bawang Barat terbesar pada tahun 2021 sebanyak 5 kasus dan kembali menurun pada pada setiap tahun sampai dengan tahun 2024. Kasus kematian ibu maternal tahun 2020-2024 dapat dilihat pada tabel 2.28.

Tabel 2.28.
Kasus Kematian Ibu Maternal Tahun 2020 s.d. 2024
Kabupaten Tulang Bawang Barat

Uraian	2020	2021	2022	2023	2024
Jumlah Kasus	3	5	3	2	1

Sumber : Dinas Kesehatan Kabupaten Tulang Bawang Barat 2025

d. Jumlah Fasilitas Kesehatan dan Tenaga Kesehatan

Fasilitas Kesehatan berupa Pusat Kesehatan Masyarakat (Puskesmas) adalah salah satu sarana pelayanan kesehatan masyarakat yang amat penting di Indonesia. Puskesmas adalah unit pelaksana teknis dinas kabupaten/kota yang bertanggung jawab menyelenggarakan pembangunan kesehatan di suatu wilayah kerja (Depkes,2011).

Puskesmas pembantu (Pustu) adalah unit pelayanan kesehatan yang sederhana dan berfungsi menunjang dan membantu memperluas jangkauan puskesmas dengan melaksanakan kegiatan-kegiatan yang dilakukan puskesmas dalam ruang lingkup wilayah yang lebih kecil serta jenis dan kompetensi pelayanan yang disesuaikan dengan kemampuan tenaga dan sarana yang tersedia. Data yang menunjukkan ketersediaan sarana kesehatan disajikan dalam Tabel 2.29.

Tabel 2.29.
Jumlah Fasilitas Kesehatan Tahun 2020 s.d. 2024
Kabupaten Tulang Bawang Barat

No	Uraian	2020	2021	2022	2023	2024
1	Jumlah Rumah Sakit	2	2	2	2	3
2	Jumlah Poliklinik	14	13	13	13	13
3	Jumlah Puskesmas	16	16	16	16	16

4	Jumlah Puskesmas Pembantu	57	43	37	37	39
5	Jumlah Apotek	19	18	18	51	53

Sumber : Dinas Kesehatan Kabupaten Tulang Bawang Barat 2025

Data menunjukkan ketersediaan fasilitas kesehatan yang berupa puskesmas dan pustu di Kabupaten Tulang Bawang Barat sudah memadai dimana disetiap kecamatan telah memiliki ketersediaan pusat kesehatan masyarakat demi melayani kebutuhan masyarakat.

Selain fasilitas fisik dalam mendukung pelayanan Kesehatan tenaga medis sangat berperan, untuk jumlah tenaga medis pada tahun tahun 2022-2023 mengalami peningkatan untuk Perawat dan Bidan. Diharapkan jumlah tenaga medis untuk tahun mendatang dapat diperbanyak agar pelayanan terhadap pasien dapat lebih memuaskan dalam memenuhi kebutuhan masyarakat Kabupaten Tulang Bawang Barat. Jumlah tenaga medis di Kabupaten Tulang Bawang Barat pada tahun 2020 hingga 2024 disajikan pada Tabel 2.30.

Tabel 2.30.
Tenaga Medis Tahun 2020 s.d. 2024
Kabupaten Tulang Bawang Barat

No	Uraian	2020	2021	2022	2023	2024
1	Jumlah Penduduk	286.162	287.707	289.620	295.481	298.696
2	Jumlah Tenaga Medis					
	-Dokter Umum & Dokter Spesialis	25	58	70	68	79
	-Dokter Gigi	3	4	4	3	3
	-Perawat	129	240	181	275	251
	-Bidan	199	443	253	461	445
	-Tenaga Farmasi	15	39	33	30	28

Sumber :Dinas Kesehatan Kabupaten Tulang Bawang Barat 2025

Selain dari jumlah tenaga medis yang ada sebagimana data pada tabel diatas, maka untuk tingkat pelayanan kesehatan disuatu wilayah dipengaruhi oleh distribusi tenaga Kesehatan tersebut. Untuk distribusi tenagaka Kesehatan di Kabupaten Tulang Bawang Barat disajikan pada tabel 2.31 dibawah ini.

Table 2.31
Distribusi Tenaga Kesehatan Perkecamatan
Kabupaten Tulang Bawang Barat Tahun 2024

No	Kecamatan	Tenaga Kesehatan				
		Tenaga Medis	Psikologi Klinis	Bidan	Perawat	Farmasi
1	Tulang Bawang Tengah	19	3	133	96	10
2	Tulang Bawang Udik	6	0	45	25	3
3	Tumijajar	5	0	62	34	3
4	Way Kenanga	6	0	48	18	2
5	Gunung Terang	4	0	19	20	1
6	Gunung Agung	6	0	46	15	3

7	Pagar Dewa	3	0	27	7	3
8	Lambu Kibang	7	0	48	23	3
9	Batu Putih	2	0	17	13	2
Jumlah		58	3	445	251	28

Sumber :Dinas Kesehatan Kabupaten Tulang Bawang Barat 2025

Berdasarkan data seberan tenaga Kesehatan yang ada di setiap kecamatan tersebut dapat terlihat ada kesenjangan jumlah tenaga medis seperti di wilayah Kecamatan Batu Putih dan Pagar Dewa yang jika dibandingkan dengan wilayah kecamatan lainnya.

e. *Cakupan Imunisasi*

- *Capaian Universal Child Immunization (UCI)*

Dalam *Universal Child Immunization* (UCI) merupakan gambaran suatu desa/kelurahan dimana ≥ 80 % dari jumlah bayi (0-11 bulan) yang ada sudah mendapatkan imunisasi dasar lengkap. Sejak tahun 2009 indikator UCI adalah cakupan BCG, DPT/HB3, Polio 4 dan Campak. Sejak tahun 2013 cakupan UCI semakin meningkat, ini dikarenakan semakin meningkatnya kesadaran masyarakat akan pentingnya imunisasi dan didukung dengan sistem pencatatan dan pelaporan puskesmas yang semakin baik, cakupan pada tahun 2022-2023 berada pada angka 98% mengalami peningkatan dibandingkan tahun-tahun sebelumnya.

Persentase cakupan desa / kelurahan UCI di Kabupaten Tulang Bawang Barat tahun 2020-2024 dapat dilihat pada grafik 2.17 dibawah ini :

Grafik 2.16.
Persentase Cakupan Desa / Kelurahan UCI
Di Kabupaten Tulang Bawang Barat Tahun 2020-2024



Sumber : Profil Kesehatan Kabupaten Tulang Bawang Barat 2025

Pada tahun 1990 Indonesia telah mencapai UCI (*Universal Child Imunitation*) dan cakupannya merata secara nasional pada tahun 1993. Perkembangan kegiatan imunisasi menunjukkan kemajuan dengan adanya *uniject* yang

mendukung penyuntikan secara *safe injection*. *Uniject* merupakan vaksin kemasan tunggal.

- *Capaian Imunisasi Campak/MR*

Dalam rangka komitmen Indonesia untuk mencapai eliminasi Campak dan pengendalian Rubella pada tahun 2020, diperlukan introduksi imunisasi MR kedalam imunisasi rutin yang diawali dengan kampanye imunisasi MR pada tahun 2018 yang tujuannya untuk meningkatkan kekebalan masyarakat terhadap penularan penyakit campak dan Rubella yang dapat menyebabkan kecacatan dan kematian.

Capaian imunisasi campak/MR tahun 2018 s.d tahun 2023 di Kabupaten Tulang Bawang Barat, dapat dilihat pada grafik 2.18 dibawah ini:

Grafik 2.17.
Persentase Cakupan Imunisasi Campak
di Kabupaten Tulang Bawang Barat Tahun 2020-2024

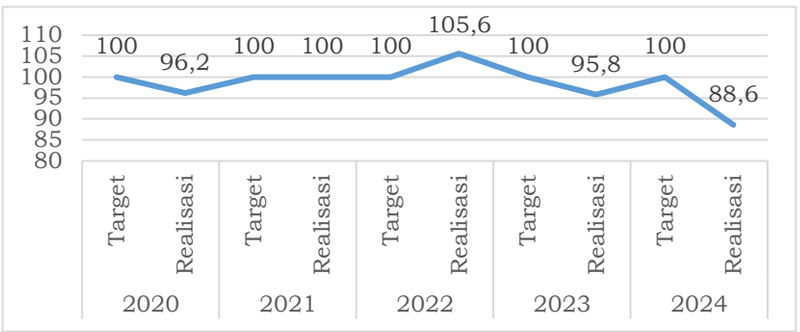

Sumber : Profil Kesehatan Kabupaten Tulang Bawang Barat 2024

f. Cakupan Penemuan dan Penanganan Penyakit

- Penyakit Menular

Penyakit Menular adalah penyakit yang disebut juga infeksi; yang dapat menular ke manusia dimana disebabkan oleh agen biologi, antara lain virus, bakteri, jamur, dan parasit; bukan disebabkan faktor fisik atau kimia; penularan bisa langsung atau melalui media atau vektor dan binatang pembawa penyakit.

Pemerintah Daerah Kabupaten Tulang Bawang Barat dalam penanganan penyakit menular melalui Dinas Kesehatan Kabupaten Tulang Bawang Barat telah melakukan berbagai upaya penanganan, dengan cakupan penemuan kasus dan penanganan kasus sebagaimana tersajikan dalam Tabel 2.32 dibawah ini :

Tabel 2.32.
Kasus Panyakit Menular Tahun 2021 – 2023

No	Nama	Tahun		
		2021	2022	2023
1	Insidens Tuberkulosis	412 Kasus	364 Kasus	452 Kasus
2	Penemuan TB	38,1%	36%	53%
2	Keberhasilan TB	50%	58%	90%

3	HIV/AIDS	43 Kasus	60 Kasus	26 Kasus
4	Kusta	14 Kasus	21 Kasus	11 Kasus
5	DBD	130 Per 100. 000	24 Per 100. 000	241Per 100. 000
6	AFP	1 Kasus	5 Kasus	6 Kasus
7	Diare			
8	Campak	3 Kasus	13 Kasus	14 Kasus
9	Malaria	0	0	0

Sumber : Dinas Kesehatan Kabupaten Tulang Bawang Barat 2025

Beberapa faktor penyebab penyakit menular adalah sebagai berikut:

- TBC
  1. Kurangnya pengetahuan masyarakat tentang penyakit TBC sehingga beranggapan tdk terlalu penting untuk melakukan pemeriksaan TBC kepuskesmas.
  2. Alat pemeriksa untuk TCM hanya ada 1 yaitu dirumah sakit
  3. SDMK yang masih banyak kompeten atau belum terlatih dalam penanggulangan TB

- DBD
  1. Masih rendahnya Perilaku Pemberantasan Sarang Nyamuk di setiap desa - desa

- Campak dan AFP
  1. Terjadi kekosongan vaksin MR distribusi dari pusat dari awal tahun 2O24

- Penyakit Tidak Menular

Penyaki tidak menular adalah sebuah penyakit yang tidak mengalami proses pemindahan dari orang lain, namun menjadi penyebab kematian paling banyak bagi masyarakat, Pemerintah Daerah melalui Dinas Kesehatan Kabupaten Tulang Bawang Barat dalam penanganan penyakit tidak menular seperti : Hipertensi, Diabates Millitus (DM), Kanker Rahim dan Payudara, serta Orang Dengan Ganguan Jiwa (ODGJ). Dinas Kesehatan telah melakukan berbagai upaya – upaya seperti 1). Menerapkan sistem pelayanan kesehatan komprehensif, terintegrasi, dan berkesinambungan di masyarakat; 2). Menyediakan sarana, prasarana dan sumber daya yang diperlukan, termasuk obat, alat kesehatan, dan tenaga kesehatan dan non kesehatan terlatih; 3). Menggerakkan masyarakat untuk melakukan upaya preventif dan promotif serta deteksi dini dari penyakit tidak menular.

Data penangangan penyakit tidak menular di Kabupaten Tulang Bawang Barat tahun 2023-2024 adalah sebagai berikut:

Tabel 2.33
Cakupan Penyakit Tidak Menular

No	Nama	Tahun	
		2023	2024
1	Persentase Penderita Hipertensi	8,44%	27,2%
2	Persentase Penderita Diabetes Melitus	0,2%	4,4%
3	Kasus Stroke	17 Kasus	9 Kasus
4	Kasus Jantung	25 kasus	19 kasus

Sumber: Dinas Kesehatan Tahun 2025

- Hipetensi

Peningkatan persentase penderita hipertensi ini menunjukkan tren yang terus meningkat. Ini bisa disebabkan oleh berbagai faktor seperti perubahan gaya hidup, pola makan, atau peningkatan kesadaran masyarakat untuk melakukan pemeriksaan kesehatan.

- Diabetes Melitus

Peningkatan persentase penderita diabetes melitus ini menunjukkan tren yang terus meningkat. Ini bisa disebabkan oleh berbagai faktor seperti perubahan gaya hidup, pola makan, atau peningkatan kesadaran masyarakat untuk melakukan pemeriksaan kesehatan.

- Kasus jantung dan Strok

Penyebabnya dikarenakan perubahan gaya hidup, pola makan, atau peningkatan kesadaran masyarakat untuk melakukan pemeriksaan kesehatan dan masih rendahnya pengendalian hipertensi terkendali yaitu tahun 2O24 sebesar 2O%

g. Penanganan Stunting

Stunting merupakan kondisi gangguan pertumbuhan fisik dan otak pada anak. Hal tersebut dapat terjadi pada 1.000 hari pertama kehidupan (HPK). Prevalensi stunting di Kabupaten Tulang Bawang Barat tahun 2024 dapat dilihat pada grafik 2.19.

Grafik 2.18.
Prevalensi Stunting SSGI 2024
Provinsi dan Kabupaten/Kota

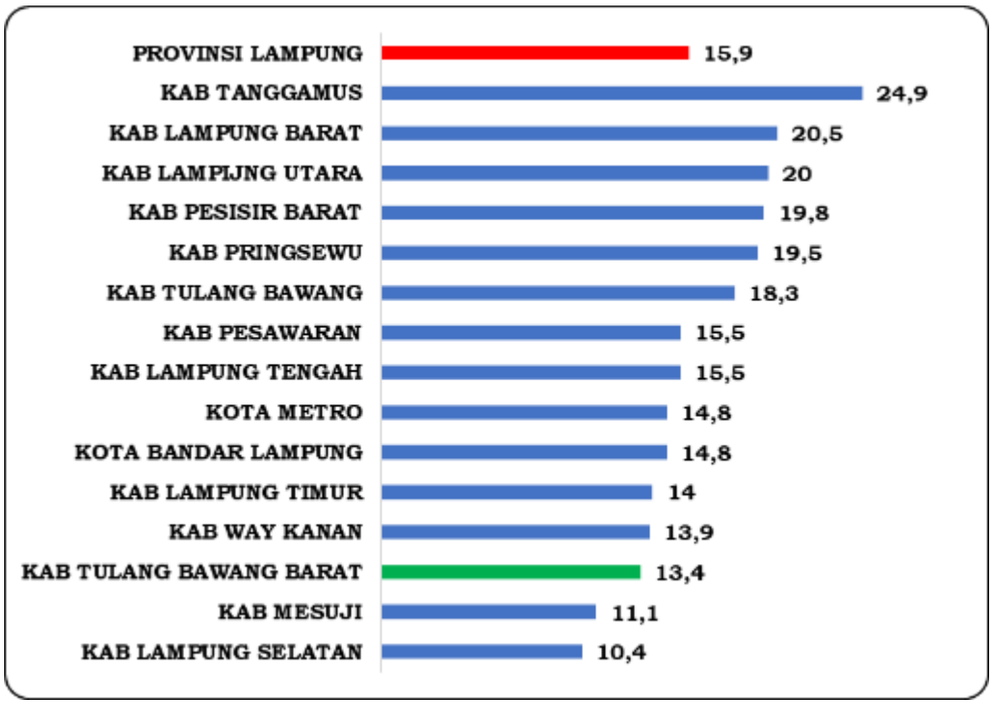

Sumber : SSGI 2024

Berdasarkan Grafik 2.19 Prevalensi Stunting SSGI 2024 Provinsi dan Kabupaten/Kota, prevalensi stunting di Kabupaten Tulang Bawang Barat berada pada angka 13,4% yang merupakan peringkat ke-13 terendah dari total 15 Kabupaten/kota se-Provinsi Lampung. Capaian ini lebih baik dibandingkan rata-rata Provinsi yang berada di angka 15,9%. Capaian ini mencerminkan bahwa program percepatan penurunan stunting di Kabupaten Tulang Bawang Barat telah berjalan cukup efektif, namun perlu penguatan lintas sektor, peningkatan intervensi spesifik dan sensitif, serta perlibatan aktif masyarakat untuk menurunkan angka stunting ke level yang lebih ideal.

h. Capaian Pelaksanaan Pelayanan UHC (Jaminan Kasehatan Semesta/JKN)

Jaminan Kesehatan Nasional (JKN) bertujuan untuk memastikan bahwa semua orang di Indonesia memiliki akses ke layanan kesehatan yang mereka butuhkan, tanpa terhalang oleh biaya, beberapa poin penting mengenai JKN yaitu :

- Universal (Semua Orang) : Semua penduduk Indonesia, tanpa memandang pendapatan, status pekerjaan, atau kondisi kesehatan, berhak mendapatkan JKN.
- Pelayanan Kesehatan: JKN mencakup berbagai layanan kesehatan, termasuk pencegahan penyakit, pengobatan penyakit dan cedera, serta rehabilitasi.
- Tidak Memberatkan Keuangan: JKN bertujuan agar masyarakat tidak perlu mengeluarkan biaya besar untuk mendapatkan pelayanan kesehatan.

Adapun untuk prinsip utama JKN di Indonesia adalah:

- Keadilan: Semua orang harus memiliki akses yang sama ke layanan kesehatan.
- Kualitas**:** Pelayanan kesehatan yang diberikan harus berkualitas baik dan memenuhi standar tertentu.
- Keterjangkauan: Masyarakat tidak boleh terbebani secara finansial untuk mendapatkan layanan kesehatan.

Pemerintah Indonesia dalam menjalankan program JKN dilaksanakan melalui Badan Penyelenggara Jaminan Sosial (BPJS) Kesehatan. BPJS Kesehatan bertanggung jawab untuk mengelola dana JKN dan memastikan bahwa peserta JKN mendapatkan pelayanan kesehatan yang mereka butuhkan.

Untuk pelaksanaan JKN di Kabupaten Tulang Bawang Barat sampai dengan tahun 2024 mencapai 87,23 persen capain ini meningkat jika dibandingkan dengan tahun 2023 yaitu sebesar 85,48 persen, untuk data capaian disajikan dalam tabel 2.33 di bawah ini.

Tabel 2.34
Capain Pelayanan JKN (UHC) dan Keaktifan Peserta
Kabupaten Tulang Bawang Barat Tahun 2022-2025

NO	TAHUN	CAPAIAN UHC			KEAKTIFAN PESERTA		
		Jumlah Penduduk	Jumlah Peserta	Persentase	Jumlah Penduduk	Jumlah Peserta Aktif	Persentase
1	2022	300.328	213.258	71,01%	300.328	149.073	49,64%
2	2023	302.569	234.240	77,42%	302.569	194.946	64,43%
3	2024	312.516	272.620	87,23%	312.516	154.239	49,35%
4	2025 bulan Juni	312.516	275.904	88,28%	312.516	156.142	49,96%

Sumber : Dinas Kesehatan Tubaba 2025

Tabel di atas diketahui bahwa capaian Jaminan Kesehatan Nasional dan Kepesertaan aktif tidak mencapai target nasional pada tahun 2024 sebesar 95%. Faktor tidak tercapainya Universal Health Coverage (UHC) disebabkan adanya keterbatasan kegiatan semesta yang digunakan untuk membayarkan premi iuran kepesertaan BPJS Kesehatan dan rendahnya pembiayaan anggaran yang didapat baik hanya bersumber dari pajak rokok Kabupaten.

i. Capaian SPM Bidang Kesehatan

Sesuai amanat Peraturan Menteri Dalam Negeri Nomor 59 tahun 2021 Tentang Penerapan Standar Pelayanan Minimal, Pemerintah Kabupaten Tulang Bawang Barat telah menginplementasikan dalam Program/ Kegiatan / sub Kegiatan. Adapun Capaian Pelaksanaan Standar Pelayanan Minimal tahun 2020 – 2024 untuk urusan wajib Pelayanan dasar bidang kesehatan dapat dilihat pada tabel 2.34 di bawah ini:

Tabel 2.35
Capaian Pelaksanaan Standar Pelayanan Minimal Bidang Kesehatan
Kabupaten Tulang Bawang Barat

NO	JENIS PELAYANAN	INDIKATOR	CAPAIAN SPM (%)				
			2020	2021	2022	2023	2024
BIDANG KESEHATAN							
Capaian rata-rata SPM %			**71,32**	**72,94**	**93,71**	**88,76**	**93,67**
1.	Pelayanan Kesehatan Ibu Hamil (%)	Jumlah semua ibu hamil yang mendapatkan pelayanan kesehatan	76,78	86,40	96,81	89,67	91,87
2.	Pelayanan Kesehatan Ibu Bersalin (%)	Jumlah ibu yang bersalin yang mendapatkan pelayanan kesehatan	79,36	85,51	98,74	93,98	94,04
3.	Pelayanan Kesehatan Bayi Baru Lahir (%)	Jumlah semua bayi baru lahir diwilayah kabupaten tersebut dalam kurun waktu satu tahun	79,36	82,0	99,64	92,73	93,96
4.	Pelayanan Kesehatan Balita (%)	Jumlah balita yang mendapatkan layanan kesehatan	58,60	52,22	89,13	83,31	85,76
5.	Pelayanan Kesehatan Pada Usia Pendidikan Dasar (%)	Jumlah Warga negara usia pendidikan dasar yang mendapat layanan kesehatan	8,35	85,22	99,33	98,35	99,33
6.	Pelayanan Kesehatan Pada Usia Produktif (%)	Jumlah Warga negara usia pendidikan dasar yang mendapat layanan kesehatan	65,53	46,53	93,38	69,34	91,91
7.	Pelayanan Kesehatan Pada Usia Lanjut (%)	Jumlah Warga Negara usia produktif yang mendapatkan layanan kesehatan	86,68	84,14	92,81	82,12	84,09
8.	Pelayanan Kesehatan Penderita Hipertensi (%)	Jumlah Estimasi penderita hypertensi yang mendapatkan layanan kesehatan	64,52	50,72	85,10	88,96	95,41
9.	Pelayanan Kesehatan Penderita Diabetes Militus (DM) (%)	Jumlah penyandang DM yang mendapatkan layanan kesehatan	100	83,9	94,28	95,27	97,72
10.	Pelayanan Kesehatan	Jumlah ODGJ berat (psikotik)	75,0	79,4	92,00	97,32	95,62

NO	JENIS PELAYANAN	INDIKATOR	CAPAIAN SPM (%)				
			2020	2021	2022	2023	2024
	Orang Dengan Gangguan Jiwa (ODGJ) Berat (%)	yang terlayani Kesehatan					
11.	Pelayanan Kesehatan Orang Dengan Tuberkulosis (TB) (%)	Jumlah Warga Negara terduga tubercolusis yang mendapatkan layanan Kesehatan	73,3	53,71	89,44	96,25	94,96
12.	Pelayanan Kesehatan Orang Dengan Resiko Terinveksi HIV (%)	Jumlah orang beresiko terinfeksi HIV yang mendapatkan Layanan Kesehatan	77,06	85,3	93,91	77,92	99,38

Sumber : spm.bangda.kemendagri.go.id

3. Pekerjaan Umum dan Penataan Ruang

a. Jaringan Jalan

Berdasarkan data yang tertera pada dokumen Tulang Bawang Barat Dalam Angka, untuk kondisi panjang jalan mantap di Kabupaten Tulang Bawang Barat terjadi peningkatan setiap tahunnya sebagaimana tahun 2018 sepanjang 59,40 % meningkat di tahun 2021 menjadi 63,80%. Akan tetapi pada tahun 2022 mengalami penurunan dikarenakan ada perubahan kriteria kondisi jalan mantap yaitu baik dan sedang sehingga kondisi jalan mantap turun menjadi 40%, sedangkan untuk capaian jalan mantap tahun 2023 berdasarkan SK Jalan No. B/176/II.03/HK/TUBABA/2018 untuk panjang jalan Kabupaten Tulang Bawang Barat adalah sepanjang 1779,86 KM dengan capaian Jalan Mantap pada Desember 2023 telah mencapai 51,55%, dengan adannya penerbitan SK Jalan Kabupaten Tulang Bawang Barat No. B/249/II.03/HK/TUBABA/2023 maka untuk capaian Jalan Mantap dilakukan perhitungan ulang sehingga capaian Jalan Mantap didapat angka capaian 61,85%, untuk secara terperinci dan lengkap data mengenai kondisi jalan di Kabupaten Tulang Bawang Barat dapat dilihat pada Tabel 2.35.

Tabel 2.36.
Panjang Jalan menurut Kondisi Jalan Mantap Tahun 2020 - 2024
Kabupaten Tulang Bawang Barat

Kategori	2020	2021	2022	2023	2024
Jalan Mantap (%)	63.76	63,80	40,00	40,58	61,85

Sumber : BPS, Tulang Bawang Barat Dalam Angka 2025

Sedangkan untuk kondisi dan jenis permukaan jaringan jalan di Kabupaten Tulang Bawang Barat, berdasarkan SK jalan No. B/249/II.03/HK/TUBABA/2023, dari total panjang Jalan Kabupaten sepanjang 596,289 km untuk Kondisi Jalan Mantap 368,79 km (61,85%) dan Kondisi Jalan Rusak 227,50km (38,15%). Jenis permukaan Hotmix 324,18km, Lapen 82,89km, Beton 24,6km, Telford/kerikil 105,58km, dan Tanah 1,71km yang

apabila digambarkan dalam bentuk grafik sebagaiman tergambar pada gambar 2.20 dan 2.21

Grafik 2.19.
Rincian Persentase Panjang Jalan Berdasarkan Kondisi Jalan Tahun 2024 Kabupaten Tulang Bawang Barat

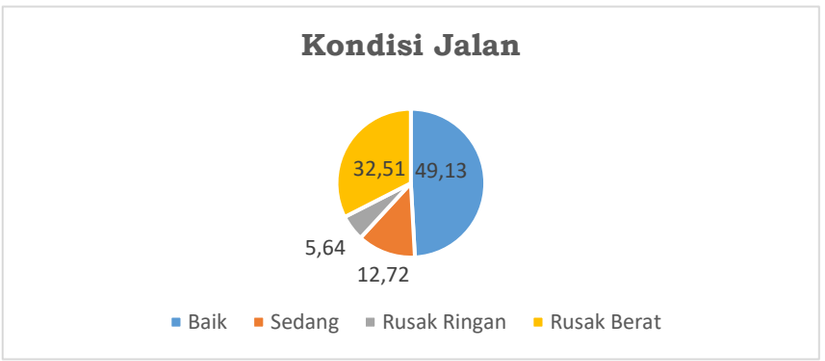

Sumber : BPS Tulang Bawang Barat, 2025

Gambar 2.20
Rincian Panjang Jalan Berdasarkan Jenis Permukaan Tahun 2024 Kabupaten Tulang Bawang Barat.

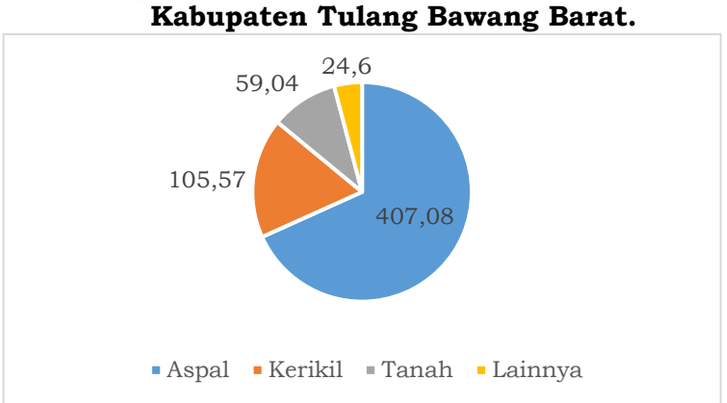

Sumber : Tulang Bawang Barat Dalam Angka 2025

b. Ruang Terbuka Hijau

Ruang Terbuka Hijau (RTH) adalah area yang memanjang berbentuk jalur dan atau area mengelompok, yang penggunaannya lebih bersifat terbuka, tempat tumbuh tanaman, baik yang tumbuh secara alamiah maupun yang sengaja ditanam.

Luas RTH hanya dihitung dari RTH Perkotaan dengan pertimbangan pernah dilakukan studi tentang RTH kawasan perkotaan. Penyediaan Ruang Terbuka Hijau Kabupaten Tulang Bawang Barat adalah dalam rangka mendorong implementasi RTRW Kabupaten Tulang Bawang Barat yaitu terwujudnya RTH sesuai dengan Undang Nomor 26 Tahun 2007 tentang Penataan Ruang.

Identifikasi Ruang Terbuka Hijau (RTH) Kabupaten Tulang Bawang Barat mengacu pada Peraturan Menteri ATR/BPN Nomor 14 Tahun 2022 yang memuat Indeks Hijau Biru Indonesia (IHBI) sebagai dasar perhitungan ketersediaan RTH pada suatu wilayah.

Kecamatan Tulang Bawang Tengah merupakan Pusat kawasan yang direncanakan sebagai Pusat Perkotaan di Kabupaten Tulang Bawang Barat. Ketersediaan Ruang Terbuka Hijau di Kecamatan ini akan berpengaruh besar terhadap

ketersediaan dan kelayakan kawasan hijau sebagai salah satu syarat perkotaan yang layak huni serta memiliki nilai pembangunan berkelanjutan yang berwawasan lingkungan. Kecamatan Tumijajar merupakan kawasan penyangga perkotaan yang berpotensi menjadi bagian kawasan perkotaan. Hal tersebut dikarenakan perputaran aktivitas perekonomian dan jasa yang tinggi dalam Kabupaten Tulang Bawang Barat. Ketersediaan Ruang Terbuka Hijau di Kecamatan ini akan berpengaruh besar terhadap ketersediaan dan kelayakan kawasan hijau sebagai salah satu pendukung perkotaan yang layak huni serta memiliki nilai pembangunan berkelanjutan yang berwawasan lingkungan.

Kecamatan Tulang Bawang Udik merupakan kawasan penyangga perkotaan yang berpotensi menjadi bagian kawasan perkotaan, dengan karakteristik yang unik dimana terdapat nilai-nilai pedesaan dengan budaya yang tinggi serta perkembangan sektor perdagangan dan jasa yang mulai menunjukkan perkembangan ke arah positif. Ketersediaan Ruang Terbuka Hijau di Kecamatan ini akan berpengaruh besar terhadap ketersediaan dan kelayakan kawasan hijau sebagai salah satu pendukung perkotaan yang layak huni serta memiliki nilai pembangunan berkelanjutan yang berwawasan lingkungan. Kecamatan Lambu Kibang dalam RTRW Kabupaten Tulang Bawang Barat awalnya adalah sebuah Pusat Pelayanan Kawasan (PPK) yang dipromosikan menjadi Pusat Kegiatan Lokal Promosi (PKLp) yang menunjukkan indikator pertumbuhan perekonomian Lambu Kibang dianggap mampu bersaing dengan kawasan perkotaan Kabupaten. Ketersediaan Ruang Terbuka Hijau di Kecamatan ini menjadi salah satu pendukung perkembangan kawasan yang layak huni serta memiliki nilai pembangunan berkelanjutan yang berwawasan lingkungan.

Kecamatan Pagar Dewa memiliki karakteristik yang khas, dimana peradaban sungai dengan akar budaya setempat tumbuh, memiliki daerah konservasi berupa Kawasan Pelestarian Alam (KPA), menjadi tempat pertemuan sungai-sungai besar di Tulang Bawang Barat. Ketersediaan Ruang Terbuka Hijau di Kecamatan ini menjadi salah satu pendukung perkembangan kawasan yang layak huni serta memiliki nilai pembangunan berkelanjutan yang berwawasan lingkungan. Kecamatan Gunung Terang memiliki karakteristik pedesaan yang berada di sepanjang aliran sungai dan rawa dengan tingkat pertanian lokal yang masih terjaga hingga saat ini. Ketersediaan Ruang Terbuka Hijau di Kecamatan ini menjadi salah satu pendukung perkembangan kawasan yang layak huni serta memiliki nilai pembangunan berkelanjutan yang berwawasan lingkungan.

Kecamatan Way Kenanga memiliki karakteristik pedesaan dan dilintasi Jalan Nasional, Jalan Tol serta beberapa Industri pengolahan. Sebagian besar penggunaan lahan pada kawasan ini digunakan untuk perkebunan rakyat. Industri di Kecamatan Way Kenanga sebagian besar mengambil bahan baku dari perkebunan-perkebunan tersebut. Ketersediaan Ruang Terbuka Hijau di Kecamatan ini menjadi salah satu pendukung perkembangan kawasan yang layak huni serta memiliki nilai pembangunan berkelanjutan yang berwawasan lingkungan. Kecamatan Gunung Agung memiliki karakteristik pedesaan dan mempunyai bagian

sebagai Kawasan Register 44 berupa Hutan Produksi Tetap. Sebagian besar penggunaan lahan pada kawasan ini digunakan untuk perkebunan rakyat. Industri di Kecamatan Gunung Agung sebagian besar mengambil bahan baku dari perkebunan-perkebunan tersebut. Ketersediaan Ruang Terbuka Hijau di Kecamatan ini menjadi salah satu pendukung perkembangan kawasan yang layak huni serta memiliki nilai pembangunan berkelanjutan yang berwawasan lingkungan.

Kecamatan Batu Putih memiliki karakteristik pedesaan terjauh di Kabupaten Tulang Bawang Barat. Sebagian besar penggunaan lahan pada kawasan ini digunakan untuk perkebunan rakyat dan Pertanian. Industri di Kecamatan Batu Putih sebagian besar mengambil bahan baku dari perkebunan-perkebunan tersebut. Ketersediaan Ruang Terbuka Hijau di Kecamatan ini menjadi salah satu pendukung perkembangan kawasan yang layak huni serta memiliki nilai pembangunan berkelanjutan yang berwawasan lingkungan.

Ketersediaan RTH Kabupaten Tulang Bawang Barat berdasarkan hasil identifikasi yang telah dilakukan dijabarkan pada tabel di bawah ini:

Tabel 2.37
Rekapitulasi Ruang Terbuka Hijau Kabupaten Tulang Bawang Barat

No	Tipologi RTH	Luas (m^2)								
		Tulang Bawang Tengah	Tumijajar	Tulang Bawang Udik	Lambu Kibang	Pagar Dewa	Gunung Terang	Way Kenanga	Gunung Agung	Batu Putih
A.	**Kawasan/ Zona RTH**									
A.1	Rimba Kota	0	0	0	0	0	0	0	0	0
A.2	Taman Kota	133.617	0	0	0	0	0	0	0	0
A.3	Taman Kecamatan	0	0	0	0	0	0	0	0	0
A.4	Taman Kelurahan	147.614	94.999	71.920	113.625	34.585	114.493	92.658	140.773	85.743
A.5	Taman RW	0	0	0	0	0	0	0	0	0
A.6	Taman RT	0	0	0	0	0	0	0	0	0
A.7	Pemakaman	159.136	43.268	45.042	27.469	9.057	19.064	21.091	40.222	22.599
A.8	Jalur Hijau	24.207	0	19.895	0	0	0	0	0	0
B.	**Kawasan/Zona Lainnya**									
B.1	Kawasan/ Zona yang Memberikan Perlindungan Terhadap Kawasan Bawahannya	0	0	0	0	0	0	0	0	0
B.2	Kawasan/ Zona Perlindungan Setempat	2.218.870	2.285.674	9.879.094	125.951	3.214.275	945.197	159.382	101.421	755.675
B.3	Kawasan/ Zona Konservasi	0	0	0	0	13.735.480	0	0	0	0
B.4	Kawasan/ Zona Hutan Adat	0	0	0	0	0	0	0	0	0
B.5	Kawasan/ Zona Lindung Geologi	0	0	0	0	0	0	0	0	0
B.6	Kawasan/	0	0	0	0	6.866.327	0	0	0	0

No	Tipologi RTH	Luas (m^2)								
		Tulang Bawang Tengah	**Tumijajar**	**Tulang Bawang Udik**	**Lambu Kibang**	**Pagar Dewa**	**Gunung Terang**	**Way Kenanga**	**Gunung Agung**	**Batu Putih**
	Zona Cagar Budaya									
B.7	Kawasan/ Zona Ekosistem Mangrove	0	0	0	0	0	0	0	0	0
B.8	Kawasan/ Zona Hutan Produksi	0	0	0	0	0	0	0	84.758.600	17.421.749
B.9	Kawasan/ Zona Perkebunan Rakyat	153.161.568	561.077	139.768.860	46.143.957	97.462.019	49.630.202	57.148.457	105.391.138	64.696.126
B.10	Kawasan/Zona Pertanian	55.052.319	76.863.028	35.377.767	551.844	2.157.711	2.187.337	0	631.975	4.781.382
C	**Objek Berfungsi RTH**									
C.1	Objek Berfungsi RTH pada Bangunan									
C.1.a	Taman Atap *(roof garden)*	0	0	0	0	0	0	0	0	0
C.1.b	Taman Podium *(podium garden)*	0	0	0	0	0	0	0	0	0
C.1.c	Taman Balkon (*balcony garden)*	0	0	0	0	0	0	0	0	0
C.1.d	Taman Koridor (*corridor garden)*	0	0	0	0	0	0	0	0	0
C.1.e	Taman Vertikal (*vertical garden)*	0	0	0	0	0	0	0	0	0
C.1.f	Taman dalam Pot (*planter box garden)*	0	0	0	0	0	0	0	0	0
C.1.g	Taman dalam Kontainer (container garden)	0	0	0	0	0	0	0	0	0
C.2	Objek Berfungsi RTH pada Kaveling									0
C.2.a	Persil pada Kawasan/Zona Perumahan	12.783	0	0	0	0	0	0	0	0
C.2.b	Persil pada Kawasan/Zona Perdagangan dan Jasa	0	0	0	0	0	0	0	0	0
C.2.c	Persil pada Kawasan/Zona Perkantoran	288.405	13.624	4.330	12.554	4.763	6.214	8.555	11.015	8.851
C.2.d	Persil pada Kawasan/Zona Industri	0	0	0	0	0	0	0	0	0
C.2.e	Pekarangan Rumah	0		0	0	0	0	0	0	0
C.3	RTB									

No	Tipologi RTH	Luas (m^2)								
		Tulang Bawang Tengah	Tumijajar	Tulang Bawang Udik	Lambu Kibang	Pagar Dewa	Gunung Terang	Way Kenanga	Gunung Agung	Batu Putih
C.3.a	Danau	107.389	0	16.938	0	0	11.061	0	0	27.981
C.3.b	Waduk	0	0	0	0	0	0	0	0	0
C.3.c	Sungai	1.922.482	844.403	3.744.140	0	1.795.161	760.426	0	178.833	320.726
C.3.d	Embung	62.578	31.558	281.131	222.920	361.210	71.373	45.103	94.511	133.907
C.3.e	Situ	0	0	0	0	0	0	0	0	0
C.3.f	Mata Air	0	0	0	0	0	0	0	0	0
C.3.g	Rawa	21.283	0	211.029	8.262	411.352	0	0	0	17.758
C.3.h	Biopori	0	0	0	0	0	0	0	0	0
C.3.i	Sumur Resapan	0	0	0	0	0	0	0	0	0
C.3.j	*Bioswale*	0	0	0	0	0	0	0	0	0
C.3.k	Kebun Hujan (*rain garden)*	0	0	0	0	0	0	0	0	0
C.3.l	Kolam Retensi dan Detensi	0	0	0	0	0	0	0	0	0
C.3.m	Rawa Buatan (*constructed wetland)*	0	0	0	0	0	0	0	0	0
	Jumlah	**213.312.251**	**80.737.631**	**189.420.146**	**47.206.582**	**126.051.940**	**53.745.367**	**57.475.246**	**191.348.488**	**88.272.497**

Sumber: Buku Ruang Terbuka Hijau Kab. Tulang Bawang Barat Th. 2023

c. Capaian SPM Bidang Pekerjaan Umum

Sesuai amanat Peraturan Menteri Dalam Negeri Nomor 59 tahun 2021 Tentang Penerapan Standar Pelayanan Minimal, Pemerintah Kabupaten Tulang Bawang Barat telah menginplementasikan dalam Program/ Kegiatan / sub Kegiatan. Adapun Capaian Pelaksanaan Standar Pelayanan Minimal tahun 2020 – 2024 untuk urusan wajib Pelayanan dasar bidang Pekerjaan umum dapat dilihat di Tabel. 2.37.

Tabel 2.38.
Capaian Pelaksanaan Standar Pelayanan Minimal
Bidang Pekerjaan Umum Kabupaten Tulang Bawang Barat

NO	JENIS PELAYANAN	INDIKATOR	CAPAIAN SPM (%)				
			2020	2021	2022	2023	2024
BIDANG PEKERJAAN UMUM							
Capaian rata-rata SPM %			**36,61**	**38,67**	**49,81**	**60,92**	**91,23**
1.	Pemenuhan Kebutuhan Pokok Air Minum Sehari-hati (%)	Jumlah Warga Yang Memperoleh Kebutuhan pokok Air Minum Sehari-hari	35,99	39,47	45,11	55,42	82,45
2.	Penyediaan Pelayanan Pengelolaan Air	Jumlah Warga Yang Memperoleh Layanan	35,23	37,86	54,50	66,43	100

NO	JENIS PELAYANAN	INDIKATOR	CAPAIAN SPM (%)				
			2020	2021	2022	2023	2024
	Limbah Domestik (%)	Pengelolaan Air Limba Domestik					

Sumber : spm.bangda.kemendagri.go.id

4. Perumahan Rakyat dan Kawasan Permukiman

Rumah sebagai tempat berlindung merupakan kebutuhan pokok selain pangan dan sandang. Kualitas perumahan merupakan salah satu indikator kesejahteraan suatu rumah tangga. Pada tahun 2024, persentase rumah tangga dengan status kepemilikan bangunan tempat tinggal milik sendiri sebesar 95,16 persen, meningkat dari tahun sebelumnya 92,59 persen. Fasilitas tempat buang air besar milik sendiri pada tahun 2024 juga meningkat dari tahun sebelumnya 96,75 persen menjadi 97,09 persen. Peningkatan juga terjadi pada penggunaan tangki septik/IPAL sebagai tempat pembuanagn air tinja, pada tahun 2023 24,98 persen menjadi 28,59 persen pada tahun 2024. Sedangkan pada tahun 2024 Rumah tangga menggunakan Sumur bor/pompa sebesar 55,19 persen data ini termasuk Rumah tangga menggunakan sumur terlindungi/mata air terlindungi.

Pada tahun 2025 akan diadakan update untuk pendataan Rumah Tidak Layak Huni (RTLH) Kecamatan dengan target 1 Kecamatan (dokumen) yaitu pendataan perumahan Kecamatan Gunung Terang, sedangkan untuk basline RTLH Kabupaten Tulang Bawang Barat pada tahun 2017 sebanyak 3.682 unit rumah, sampai dengan tahun 2024 ditargetkan tertangani sejumlah 1.977 (53,69%) termasuk didalamnya adalah dengan gerakan TUBABA NUWO SIP sebayak 20 unit rumah.

Ketersediaan air bersih merupakan kebutuhan yang sangat penting bagi rumah tangga dalam kehidupan sehari-hari. Hal ini tercermin dari persentase rumah tangga yang menggunakan sumur bor/pompa meningkat di tahun 2023 19,78 persen meningkat menjadi 55,19%. Selain itu, Rumah Tangga menggunakan tangki petik /IPAL sebagai tempat pembuangan air tinja (%) ditahun 2023 24,98% meningkat ditahun 2024 menjadi 28,59. Indikator perumahan Kab. Tulang Bawang Barat dapat dilihat pada Tabel 2.38.

Tabel 2.39.
Indikator Perumahan Kabupaten Tulang Bawang Barat

Indikator Perumahan	2020	2021	2022	2023	2024
Status Bangunan Tempat Tinggal Milik Sendiri (%)	94,59	94,31	93.88	92,59	95,16
Fasilitas tempat Buang Air besar Milik Sendiri (%)	86,56	93,97	93,92	96,75	97,09
Rumah Tangga menggunakan tangki septik/IPAL sebagai tempat pembuanagn air tinja (%)	16,19	15,12	21.41	24,98	28,59

Rumah tangga menggunakan Sumur bor (%)	11,89	15,62	13,60	19,78	55,19

Sumber : Statistik Kesejahteraan Rakyat Kabupaten Tulang Bawang Barat

- *Tahun 2025 data Rumah tangga menggunakjn sumur bor/pompa termasuk data sumur terlindung/mata air terlindung*

Untuk perkembangan capaian SPM bidang Perumahan Rakyat, sesuai amanat Peraturan Menteri Dalam Negeri Nomor 59 tahun 2021 Tentang Penerapan Standar Pelayanan Minimal, Pemerintah Kabupaten Tulang Bawang Barat telah mengiMplementasikan dalam Program/ Kegiatan / sub Kegiatan. Capaian rata-rata SPM mencapai 100% ditahun 2023. Adapun Capaian Pelaksanaan Standar Pelayanan Minimal tahun 2020 – 2024 untuk urusan wajib Pelayanan dasar bidang Perumahan Rakyat dapat dilihat di tabel di bawah ini:

Tabel 2.40.
Capaian Pelaksanaan Standar Pelayanan Minimal
Bidang Perumahan Rakyat Kabupaten Tulang Bawang Barat

NO	JENIS PELAYANAN	INDIKATOR	CAPAIAN SPM (%)				
			2020	2021	2022	2023	2024
BIDANG PERUMAHAN RAKYAT							
Capaian rata-rata SPM %			**33.34**	**66,67**	**96,67**	**100**	**100**
1.	Penyediaan dan Rehabilitasi Rumah yang Layak Huni Bagi Korban Bencana Kab/kota (%)	Jumlah Rumah Korban Bencana Yang Berhak Memperoleh Rumah Layak Huni	NA	50,00	100	100	100
2.	Fasilitasi Penyediaan Rumah yang Layak Huni Bagi Masyarakat Yang Terkena Relokasi Program Pemerintah Daerah Kab/Kota (%)	Jumlah Warga Negara yang Terkena Relokasi akibat Program Pemerintah Daerah Kab/Kota yang memperoleh Fasilitasi Penyediaan Rumah yang Layak Huni	66,67	83,33	93,33	100	100

Sumber : spm.bangda.kemendagri.go.id

5) Ketentraman, Ketertiban Umum, dan Pelindungan Masyarakat

a. Polisi Pamong Praja

Dalam memelihara dan menyelenggarakan ketentraman dan ketertiban umum serta upaya penegakan Peraturan Daerah di kabupaten Tulang Bawang Barat jumlah personil Satpol PP pada tahun 2024 sebanyak 256 dengan rasio jumlah satpol PP per 10.000 penduduk sebesar 8 orang/personil. Akan tetapi sebaran personil tidak merata sebagaian besar personil terdapat di tiga kecamatan seperti di kecamatan Tulang Bawang Tengah, Tulang Bawang Udik dan Tumijajar.

Sebagai upaya dalam peningkatan wawasan kebangsaan terhadap kelompok masyarakat selama kurun waktu lima tahun telah dilakukan 21 kegiatan sosialisasi wawasan kebangsaan berupa sosialisasi peraturan perundang-undangan dan peraturan daerah dan 5 kegiatan pembinaan politik stratejik.

b. Pelayanan, Penanggulangan bencana Kebakaran

Pada tahun 2024 mobil pemadam kebakaran berjumlah 4 (unit), sedangkan luas wilayah kabupaten Tulang Bawang Barat adalah 1.257,088 ha dengan jumlah penduduk tahun 2024 sebanyak 310.637 jiwa. Pada tahun 2024 jumlah kejadian kebakaran sebanyak 20 kasus.

Aspek penilaian pelayanan penanggulangan bencana kebakaran ditetapkan dalam standar pelayanan minimal (SPM) yang tertuang dalam Peraturan Menteri Dalam Negeri No. 114 Tahun 2018 tentang tentang Standar Tekhnis Pelayanan Dasar pada SPM Sub urusan Kebakaran Daerah yang mengacu pada Pelayanan Penyelamatan dan evakuasi korban kebakaran.

Berikut adalah gambaran secara lengkap mengenai cakupan pelayanan bencana kebakaran dan Tingkat Waktu Tanggap di Kabupaten Tulang Bawang Barat selama kurun waktu tahun 2020- 2024 disajikan dalam Tabel 2.40.

Tabel 2.41.
Cakupan Pelayanan Bencana Kebakaran & Tingkat Waktu Tanggap
Kabupaten Tulang Bawang Barat Tahun 2020-2024

No	Uraian	2020	2021	2022	2023	2024
1.	Jumlah Mobil Pemadam Kebakaran(unit)	2	2	2	4	4
2.	Jumlah Penduduk (jiwa)	286.162	287.707	289.620	295.481	310.637
3.	LuasWilayah Kab. Tubaba (ha)	1.201,15	1.201,15	1.201,15	1.257,088	1.257,088
4.	Jumlah Kejadian Kebakaran(kali)	3	11	8	104	20
5.	Rasio Mobil Pemadam Kebakaran thd Luas Wil Kab Tubaba	1:600,58 Km^2	1:600,58 Km^2	1:600,58 Km^2	1: 600,58 km2	1: 600,58 km2

No	Uraian	2020	2021	2022	2023	2024
6.	Persentase Tingkat Cakupan Pelayanan Kebakaran di KabupatenTubaba	50%	60%	60%	75%	75%
7.	Jumlah Kasus Kebakaran di WMK	3	11	8	104	20
8.	Jumlah Kasus Kebakaran dalam Jangka Waktu WMK	20-30 menit	20-30 menit	20-30 menit	15-30 menit	15-30 menit
9.	Tingkat Waktu Tanggap *(ResponTimeRate)* daerah layanan WMK (Wilayah Manajemen Kebakaran)	30-60 menit	30-60 menit	30-60 menit	15-30 menit	15-30 menit
10.	Jumlah Luas Wilayah Manajemen Kebakaran (Km^2)	20 – 40 Km^2	20 – 40 Km^2	20 – 40 Km^2	20 – 40 Km^2	20 – 40 Km^2
11.	Jumlah Luas Potensi Kebakaran(Km^2)	101,97 Km^2	101,97 Km^2	101,97 Km^2	101,97 Km^2	101,97 Km^2
12.	Cakupan Pelayanan Bencana Kebakaran(%)	10 – 20 %	10 – 20 %	10 – 20 %	75%	75%

Sumber :Dinas Pemadam Kebakaran 2025

c. Bencana Daerah

Tanggap bencana adalah salah satu peran penting dan rencana aksi pemerintah daerah, dalam hal ini pemeritah daerah melalui Badan Penanggulangan Bencana Daerah (BPPD) Tulang Bawang Barat telah mempersiapkan dan melakukan langkah-langkah dalam mengantisipasi jika terjadi bencana, tahap pencegahan dan mitigasi-strategi yang ditempuh dengan mengupayakan penanganan preventif agar kerusakan terhadap korban jiwa dapat diminimalisir, tanggap darurat terhadap bencana dengan melakukan upaya penyelamatan, pencaraian dan melakukan evakuasi korban bencana dan memberikan bantuan berupa penampungan sementara, penanagan medis, penyediaan makanan, melakukan rehabilitasi dan rekontruksi perbaikan fisik dan non fisik.

Berdasarkan Undang-Undang No. 26 Tahun 2007 tentang Penataan Ruang menyatakan bahwa kegiatan penataan ruang harus berbasis mitigasi bencana. Mitigasi bencana merupakan titik tolak utama dari manajemen penanggulangan bencana. Melalui mitigasi, dilakukan usaha-usaha untuk menurunkan dan/atau meringankan dampak/korban yang disebabkan oleh suatu bencana pada jiwa manusia, harta benda dan lingkungan, baik yang termasuk ke dalam bencana alam (*natural disasters*) maupun bencana non-alam sebagai akibat atau ulah manusia (*man-madedisasters*).

Pada beberapa lokasi sering terjadi banjir terutama di sungai Way Tulang Bawang, Way Kanan dan Way Kiri. Muara atau pertemuan Sungai Way Kanan dan Way Kiri yang kemudian

mengalir ke Sungai Way Tulang Bawang berada di Kecamatan Pagar Dewa. Kawasan yang sering mengalami banjir merupakan kawasan lahan kering akibat dari meningkatnya volume debit air. Pada musim kemarau seiring dengan rendahnya debit air sungai, banyak bermunculan lahan yang membentuk pulau dan pada lahan tersebut berpotensi untuk dapat dimanfaatkan oleh masyarakat untuk kegiatan pertanian tanaman pangan, palawija dan holtikultura. Peta rawan banjir Kabupaten Tulang Bawang Barat disajikan pada Gambar dibawah ini:

Gambar 2.7.
Peta Rawan Banjir Kabupaten Tulang Bawang Barat

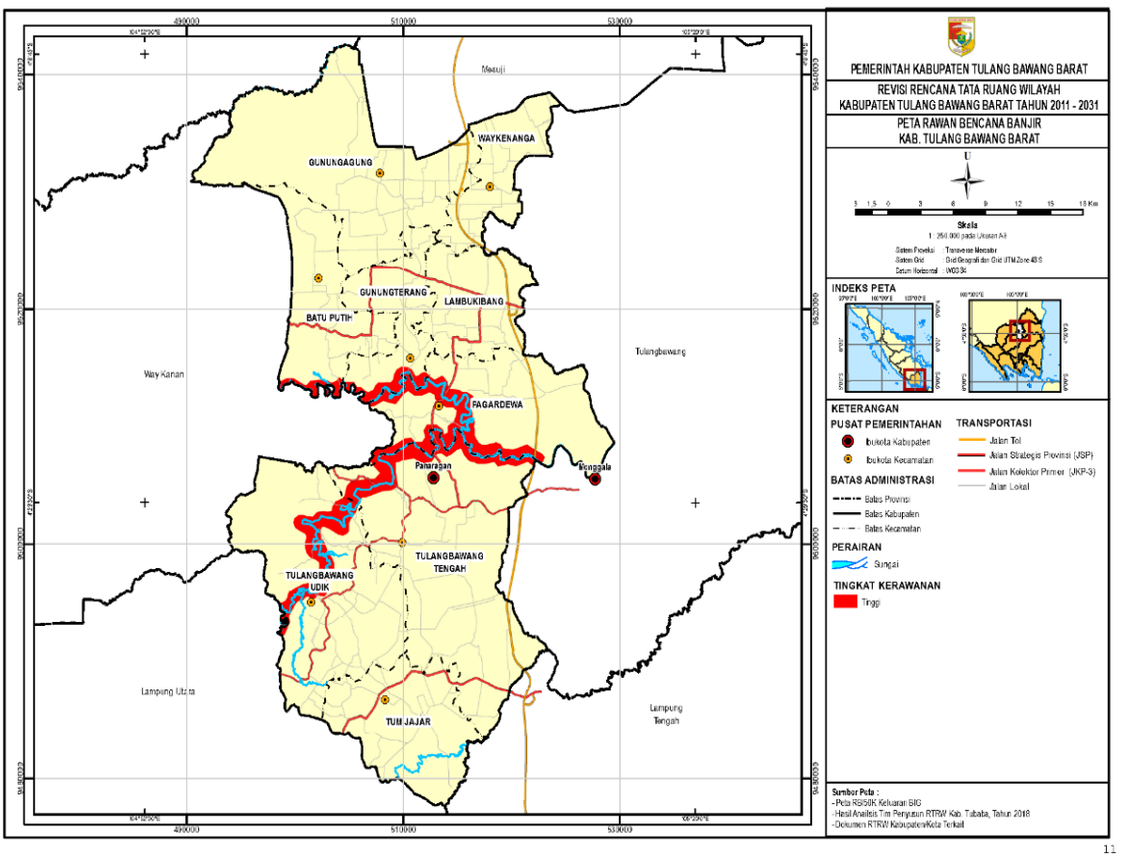

Sumber : RTRW 2023-2043 Tulang Bawang Barat

Selain rawan bencana banjir dalam kondisi bahaya tinggi, dalam RTRW Provinsi Lampung Tahun 2009 – 2029, Kabupaten Tulang Bawang Barat merupakan salah satu daerah di Provinsi Lampung yang juga berpotensi rawan bencana gempa bumi, kekeringan dengan tingkat bahaya tinggi serta kebakaran hutan dan lahan, dan cuaca ekstrim dengan tingkat bahaya sedang. IRB Kab. Tulang Bawang Barat berdasarkan dokumen IRBI Tahun 2021 adalah 120,40 (Kategori sedang).

Untuk perkembangan capaian SPM bidang Trantibumlimas, sesuai amanat Peraturan Menteri Dalam Negeri Nomor 59 tahun 2021 Tentang Penerapan Standar Pelayanan Minimal, Pemerintah Kabupaten Tulang Bawang Barat telah menginplementasikan dalam Program/ Kegiatan / sub Kegiatan. Adapun Capaian Pelaksanaan Standar Pelayanan Minimal tahun 2020 – 2023 untuk urusan wajib Pelayanan dasar bidang Trantibumlimas dapat dilihat di Tabel 2.41.

Tabel 2.42.
Capaian Pelaksanaan Standar Pelayanan Minimal
Bidang Trantibumlimas Kabupaten Tulang Bawang Barat

NO	JENIS PELAYANAN	INDIKATOR	CAPAIAN SPM (%)				
			2020	2021	2022	2023	2024
BIDANG TRANTIBUMLIMAS							
Capaian rata-rata SPM %			**80,00**	**87,00**	**89,84**	**100**	**100**
1.	Pelayanan Ketentraman dan Ketertiban Umum Terhadap Penegakan Perda sesuai Mutu dan Pelayanan Ganti Rugi	Jumlah Warga Negara yang memperoleh layanan akibat dari penegakan Hukum Perda (%)	100	75,00	87,89	100	100
2.	Pelayanan Pencegahan dan Kesiapsiagaan Terhadap Bencana	Persentase penduduk yang memperoleh layanan pencegahan dan kesiapsiagaan terhadap bencana	100	100	90,00	100	100
3.	Pelayanan Informasi Rawan Bencana	Persentase penduduk di daerah rawan bencana yang memperoleh layanan informasi rawan bencana	NA	60,00	87,33	100	100
4.	Pelayanan Penyelamatan dan Evakuasi Korban Bencana	Persentase penduduk yang memperoleh layanan penyelamatan dan evakuasi korban bencana	100	100	84,00	100	100
5.	Pelayanan Penyelamatan dan Evakuasi Korban Kebakaran	Persentase penduduk yang memperoleh layanan penyelamatan dan Evakuasi korban kebakaran	100	100	100	100	100

Sumber : spm.bangda.kemendagri.go.id

6) Urusan Sosial

Penyelenggaraan Kesejahteraan sosial diprioritaskan kepada mereka yang memiliki kehidupan yang tidak layak secara kemanusiaan merupakan amanat dari UU Nomor 11 Tahun 2009 tentang Kesejahteraan Sosial. Jumlah pemerlu pelayanan kesejahteraan sosial di Kabupaten Tulang Bawang Barat pada Tahun 2020-2024 disajikan pada Tabel 2.42.

Tabel 2.43.
Pemerlu Pelayanan Kesejahteraan Sosial (PPKS) Tahun 2020-2024
Kabupaten Tulang Bawang Barat

NO	JENIS MASALAH	2020	2021	2022	2023	2024
1	Anak Balita Terlantar	10	-	-	1	1
2	Anak Terlantar	30	300	200	50	40
3	Anak Yang Berhadapan Dengan Hukum	-	9	4	3	1
4	Anak Jalanan		-	-	-	-
5	Anak Dengan Kedisabilitas	5	5	-	20	25
6	Anak Yang Menjadi Korban Tindak Kekerasan	3	28	25	15	30
7	Anak Yang Memerlukan Perlindungan Khusus	7	1	25	15	30
8	Lanjut Usia Terlantar		0	10	50	50
9	Penyandang Disabilitas	391	-	145	145	125
10	Tuna Sosial	1.126	-	-	-	225
11	Gelandangan	-	-	10	10	5
12	Pengemis	-	-	5	5	5
13	Pelumung	-	-	5	5	5
14	Kelompok Minoritas	-	-	2	-	-
15	Ex Napi	-	-	-	-	-
16	Penyandang HIV	-	-	-	-	-
17	Korban NAPZA	-	1	1	-	-
18	Korban Traficking	-	2	2	2	-
19	Korban Tindak Kekerasan	27	28	28	15	30
20	Pekerja Migran Bermasalah Sosial	-	-	1	-	-
21	Korban Bencana Alam	-	10	6	29	38
22	Korban Bencana Sosial	-	57	15	5	8
23	Wanita Rawan Sosial	585	-	5	10	12
24	Keluarga Fakir Miskin	16.313	21.989	21.989	20.320	20.320
25	Keluarga Masalah Sosial Psikologis	-	1	2	-	-
26	Komunitas Adat Terpencil	-	-	-	-	-

Sumber : Dinas Sosial Tulang Bawang Barat Tahun 2025

Berbagai PPKS diatas menjadi prioritas yang ditangani oleh Dinas Sosial Kabupaten Tulang Bawang Barat karena merupakan urusan wajib layanan dasar. Selama ini program yang diterapkan untuk mengatasi masalah ini adalah Program Pemberdayaan Sosial, Program Pemeliharaan anak terlantar, Program Pendataan PMKS dan Program Program Pelayanan dan Rehabilitasi kesejahteraan Sosial.

Untuk perkembangan capaian SPM bidang Sosial, sesuai amanat Peraturan Menteri Dalam Negeri Nomor 59 tahun 2021 Tentang Penerapan Standar Pelayanan Minimal, Pemerintah

Kabupaten Tulang Bawang Barat telah menginplementasikan dalam Program/ Kegiatan / sub Kegiatan. Adapun Capaian Pelaksanaan Standar Pelayanan Minimal tahun 2020 – 2024 untuk urusan wajib Pelayanan dasar bidang Sosial dapat dilihat di tabel 2.43 di bawah ini:

Tabel 2.44.
Capaian Pelaksanaan Standar Pelayanan Minimal
Bidang Sosial Kabupaten Tulang Bawang Barat

NO	JENIS PELAYANAN	INDIKATOR	CAPAIAN SPM (%)				
			2020	2021	2022	2023	2024
BIDANG SOSIAL							
Capaian rata-rata SPM %			**73,80**	**80,15**	**92,00**	**100**	**99,07**
1.	Rehabilitasi Sosial Dasar Penyandang Disabilitas Terlantar di Luar Panti Sosial (%)	Jumlah Warga Negara penyandang Disabilitas yang memperoleh rehabilitas Sosial di Luar Panti	73,33	56,49	96,82	100	100
2.	Rehabilitasi Sosial Dasar Anak Terlantar di Luar Panti Sosial (%)	Jumlah anak Terlantar yang Memperoleh Rehabilitasi Sosial di Luar Panti	69,23	63,20	92,80	100	100
3.	Rehabilitasi Sosial Dasar Lanjut Usia Terlantar di Luar Panti Sosial (%)	Jumlah Warga Negara lanjut Usia terlantar yang memperoleh Rehabilitasi Sosial di Luar Panti	67,37	81,05	92,50	100	99,69
4.	Rehabilitasi Sosial Dasar Tuna Sosial Khususnya Gelandangan dan Pengemis di Luar Panti Sosial (%)	Jumlah Tuna Sosial Khususnya Gelandangan dan Pengemis di Luar Panti Sosial	59,05	100	85,87	100	99,67
5.	Perlindungan dan Jaminan Sosial pada Saat dan Setelah Tanggap Darurat Bencana bagi Korban Bencana Daerah Kab/Kota (%)	Jumlah Perlindungan dan Jaminan Sosial pada saat dan Setelah Tanggap Darurat Bencana bagi Korban Bencana Daerah Kab/Kota.	100	100	92,00	100	96,00

Sumber : bangda.kemendagri.go.id

B. Urusan Wajib Bukan Pelayanan Dasar

1) Tenaga Kerja

Tingginya pencari kerja (penganggur) menjadi permasalahan dari pembangunan bidang ketenagakerjaan dengan masih terbatasnya penciptaan dan perluasan kesempatan kerja, serta rendahnya produktivitas kerja. Pelaksanaan urusan ketenagakerjaan diarahkan sebagai upaya pengurangan pengangguran dan melindungi tenaga kerja maupun perusahaan. Angka pengangguran adalah salah satu indikator penting untuk kesejahteraan ekonomi masyarakat, sehingga menjadi ukuran kinerja pemerintah.

a. Tingkat Partisipasi Angkatan Kerja

Untuk mengetahui banyaknya jumlah angkatan kerja yang dapat diserap oleh pasar kerja, dipakai suatu ukuran yang dinamakan tingkat partisipasi angkatan kerja (TPAK). TPAK dari tahun 2020 mengalami peningkatan hingga tahun 2021, hal ini berarti terjadi peningkatan jumlah angkatan kerja yang dapat diserap oleh pasar kerja. Perkembangan TPAK tahun 2020-2024 dapat dilihat pada Tabel 2.44.

Tabel 2.45
Tingkat Partisipasi Angkatan Kerja Tahun 2020 s.d. 2024
Kabupaten Tulang Bawang Barat

Uraian	2020	2021	2022	2023	2024
Tingkat Partisipasi Angkatan Kerja (%)	71,58	72,32	70,21	70,77	70,9

Sumber: BPS Tulang Bawang Barat 2025

b. Pengangguran

Pengangguran terbuka adalah penduduk usia kerja yang tidak bekerja dan saat ini sedang aktif mencari pekerjaan, termasuk mereka juga yang pernah bekerja atau sekarang sedang dibebas tugaskan sehingga menganggur dan sedang mencari pekerjaan. Tingkat pengangguran terbuka adalah ukuran yang menunjukkan berapa banyak dari jumlah angkatan kerja yang sedang aktif mencari pekerjaan. Tingkat pengangguran terbuka Kabupaten Tulang Bawang Barat dari tahun 2023 ke tahun 2024 mengalami peningkatan dan angka tersebut masih dibawah Provinsi Lampung dan Nasional. Tingkat pengangguran terbuka tahun 2020-2024 Kabupaten Tulang Bawang Barat, Provinsi dan Nasional tersaji pada Tabel 2.45.

Tabel 2.46.
Tingkat Pengangguran Terbuka Tahun 2020 s.d. 2024
Kabupaten Tulang Bawang Barat, Provinsi, Nasional

Uraian	2020	2021	2022	2023	2024
Tulang Bawang Barat	**3,46**	**3,35**	**4,12**	**3,89**	**4,12**
Provinsi Lampung	4,67	4,69	4,52	4,23	4,19
Nasional	7,07	6,49	5,86	5,32	4,91

Sumber : BPS Provinsi Lampung 2025

c. Rasio Penduduk yang Bekerja dan Tingkat Kesempatan Kerja

Rasio penduduk yang bekerja merupakan perbandingan antara jumlah penduduk usia 15 tahun ke atas yang bekerja dengan angkatan kerja. Rasio ini menggambarkan hubungan antara angkatan kerja dengan kemampuan penyerapan tenaga kerja atau bisa disebut sebagai gambaran permintaan tenaga kerja.

Tingkat kesempatan kerja adalah peluang seseorang penduduk usia kerja yang termasuk angkatan kerja untuk bekerja. Tingkat kesempatan kerja menggambarkan kesempatan seseorang untuk terserap pada pasar kerja. Jumlah angkatan kerja dari tahun 2020 hingga tahun 2024 mengalami perkembangan yang fluktuatif. Pada tahun 2021 jumlah angkatan kerja 151.550 jiwa menurun pada tahun 2022 menjadi 148.645 jiwa. Kemudian, pada tahun 2023 kembali meningkat menjadi 156.555 jiwa dan ditahun 2024 158.807. Selain itu, untuk tingkat kesempatan kerja pada tahun 2021 96,65% menurun ditahun 2022 menjadi 95,88% dan ditahun 2023 meningkat menjadi 96,11%, kemudian meningkat kembali ditahun 2024 menjadi 95,88%. Tingkat kesempatan kerja tahun 2020-2024 Kabupaten Tulang Bawang Barat tersaji dalam Tabel 2.46.

Tabel 2.47.
Tingkat Kesempatan Kerja Tahun 2020 s.d. 2024
Kabupaten Tulang Bawang Barat

Uraian	2020	2021	2022	2023	2024
Jumlah penduduk >15 tahun yang bekerja (jiwa)	**143.745**	**146.477**	**142.522**	**150.465**	**152.267**
Jumlah Angkatan Kerja (jiwa)	**148.901**	**151.550**	**148.645**	**156.555**	**158.807**
Bekerja	143.745	146.477	142.522	150.465	152.267
Pengangguran	5.156	5.073	6.123	6.090	6.540
Rasio	**0,96**	**0,96**	**0,95**	**1.04**	**0,96**
Tingkat Kesempatan Kerja	**96,54%**	**96.65%**	**95,88%**	**96,11**	**95,88**

Sumber : BPS, Tulang Bawang Barat Dalam Angka 2025

2) Pemberdayaan Perempuan dan Perlindungan Anak

Terkait dengan pemberdayaan perempuan dan anak, pemerintah berupaya untuk memberikan hak yang sama dalam pembangunan melalui upaya kesetaraan gender. Hal tersebut diwujudkan dalam bentuk diterbitkannya Instruksi Presiden Nomor 9 Tahun 2000 tentang Pengarusutamaan Gender dalam Pembangunan Nasional, yang kemudian ditindaklanjuti dengan diterbitkannya Permendagri 15 Tahun 2008 tentang Pedoman Pengarusutamaan Gender yang kemudian diganti dengan Peraturan Menteri Dalam Negeri Nomor 67 Tahun 2011 tentang Perubahan atas Peraturan Menteri Dalam Negeri Nomor 15 Tahun 2008 mengamanatkan pengintegrasian isu gender dalam berbagai bidang pembangunan, pembentukan kelembagaan PUG serta dukungan pembiayaan pembangunan yang *responsive gender*. Selain itu juga telah diamanatkan Standar Pelayanan Minimal urusan pemberdayaan perempuan dan pelindungan anak. Pelaksanaan SPM tersebut merupakan konsekuensi pelaksanaan program pembangunan yang responsif gender dan responsif anak.

Untuk mengukur keberhasilan pembangunan *responsive* gender dengan menggunakan Indeks Pembangunan Gender (IPG) atau *Gender Development Index* (GDI). IPG merupakan IPM yang

terpilah antara laki-laki dan perempuan. IPG dapat digunakan untuk mengetahui kesenjangan pembangunan manusia antara laki-laki dan perempuan. Kesetaraan gender terjadi apabila nilai IPM sama dengan IPG. IPG Kabupaten Tulang Bawang Barat tahun 2024 sebesar 89,72. IPG tahun 2020-2024 Kabupaten Tulang Bawang Barat tersaji pada Tabel 2.47.

Tabel 2.48.
Indeks Pembangunan Gender Tahun 2020-2024
Kabupaten Tulang Bawang Barat

Uraian	2020	2021	2022	2023	2024
IPG	88,64	88,96	89,04	89,01	89,72

Sumber : Dinas PPPA Kabupaten Tulang Bawang Barat, 2024

Adapun untuk angka komponen dari capaian IPG Kabupaten Tulang Bawang Barat pada tahun 2020 - 2024 disajikan pada tabel 2.48 dibawah ini.

Tabel 2.49
Komponen Angka IPG 2020-2024

Komponen IPG	2020		2021		2022		2023		2024	
	L	P	L	P	L	P	L	P	L	P
IPM	71,48	63,56	71,53	63,89	72,43	73,14	64,8	65,48	72,30	64,42
Pengeluaran Perkapita (Ribu/Orang/Tahun)	12.002	5.882	5.987	5.912	12.442	6.124	12.898	6.413		
Rata-rata Lama Sekolah	7,53	7,54	6,96	7,16	7,9	7,44	8,11	7,45		
Harapan Lama Sekolah	11,92	12,52	11,93	12,53	11,94	11,96	12,56	12,57		
Usia Harapan Hidup SP LF 2020	71,39	75,9	71,41	75,94	71,55	76,23	71,67	76,49	71,81	76,78

Sumber : BPS, Tulang Bawang Barat Dalam Angka 2025

Kabupaten/kota Layak Anak adalah Kabupaten/Kota yang mempunyai sistem pembangunan berbasis hak anak melalui pengintegrasian komitmen dan sumber daya pemerintah, masyarakat dan dunia usaha, yang terencana secara menyeluruh dan berkelanjutan dalam kebijakan, program dan kegiatan untuk menjamin terpenuhinya hak dan perlindungan anak. Penilaian terhadap pelaksanaan kabupaten layak anak Kabupaten Tulang Bawang Barat terus meningkat tiap tahunnya dan pada tahun 2023 menjadi 604,23. Skor Kabupaten Layak Anak tahun 2020-2023 Kabupaten Tulang Bawang Barat dapat dilihat pada Tabel 2.49 dibawah ini.

Tabel 2.50.
Skor Kabupaten Layak Ana.k Tahun 2020-2023
Kabupaten Tulang Bawang Barat

Uraian	2020	2021	2022	2023
KLA	NA	496,6	596,4	604,23

Sumber : Dinas PPPA Kabupaten Tulang Bawang Barat, 2024

3) Pangan

Menurut Undang-Undang Nomor 18 Tahun 2012 tentang Pangan, Ketahanan Pangan adalah kondisi terpenuhinya pangan bagi negara sampai dengan perseorangan, yang tercermin dari tersedianya pangan yang cukup, baik jumlah maupun mutunya, aman, beragam, bergizi, merata, dan terjangkau serta tidak bertentangan dengan agama, keyakinan, dan budaya masyarakat, untuk dapathidupsehat, aktif, dan produktif secara berkelanjutan dan berdasarkan Peraturan Menteri Pertanian Nomor 11/PERMENTAN/KN.130/4/2018 tentang Penetapan Jumlah Cadangan Beras Pemerintah Daerah. Ketahanan pangan di suatu daerah mencakup empat komponen, yaitu: (1) kecukupan ketersediaan pangan; (2) stabilitas ketersediaan pangan tanpa fluktuasi dari musim ke musim atau dari tahun ke tahun; (3) aksesibilitas/keterjangkauan terhadap pangan; dan (4) kualitas/keamanan pangan. Pencapaian kinerja urusan pangan Kabupaten Tulang Bawang Barat tahun 2020-2024 disajikan pada Tabel 2.50.

Tabel 2.51
Capaian Kinerja Urusan Pangan Tahun 2020 s.d. 2024
Kabupaten Tulang Bawang Barat

No	Indikator	Satuan	Capaian				
			2020	2021	2022	2023	2024
1	Ketersediaan pangan utama	Kg/kap	130	125	115	65,43	70,45
2	Ketersediaan Energi Per Kapita	Kkal/kap/ hari	7244	8656	1854,8	9485	8785
3	Ketersediaan Protein Per Kapita	gram/kap / hari	67,34	91,33	84,2	111,44	115
4	Skor PPH	-	86,2	80,1	81,7	83	83,5
5	Pengawasan dan Pembinaan Keamanan Pangan	%	80	80	87	87,05	87,25
6	Penanganan Daerah Rawan Pangan	%	80	8	82	82,12	82,4

Sumber : Dinas Ketahanan Pangan Kabupaten Tulang Bawang Barat, 2025

4) Pertanahan

Sesuai pasal 2 ayat 2 Keputusan Presiden Nomor 34 Tahun 2003 tentang Kebijakan Nasional Bidang Pertanahan, pemerintah daerah memiliki kewenangan dalam bidang pertanahan sebagai berikut:

a. Pemberian izin lokasi, yang meliputi: (a) izin yang diberikan kepada perusahaan untuk memperoleh tanah yang diperlukan dalam rangka penanaman modal yang berlaku sebagai izin pemindahan hak, dan untuk menggunakan tanah tersebut guna keperluan usaha penanaman modal; (b) perusahaan adalah perseorangan atau badan hukum yang telah memperoleh izin untuk melakukan penanaman modal sesuai ketentuan yang berlaku; dan (c) penanaman modal adalah yang menggunakan maupun tidak menggunakan fasilitas penanaman asing maupun penanaman modal dalam negeri.
b. Penyelenggaraan pengadaan tanah untuk pembangunan. Pengadaan tanah adalah kegiatan untuk memperoleh tanahbaik dengan cara memberikan ganti kerugian maupun tanpa memberikan ganti kerugian (secarasukarela).
c. Penyelesaian sengketa tanah garapan. Sengketa tanah garapan adalah pertikaian ataupun perbedaan kepentingan dari dua pihak atau lebih atas tanah garapan.
d. Penyelesaian ganti kerugian dan santunan tanah untuk pembangunan. Ganti kerugian adalah penggantian atas nilai tanah berikut bangunan, tanaman dan/atau benda-benda lain yang terkait dengan tanah akibat pelepasan atau penyerahan hak atas tanah, dalam bentuk uang, tanah pengganti, pemukiman kembali, gabungan dari dua atau lebih bentuk ganti kerugian tersebut atau bentuklain.
e. Penetapan subjek dan objek redistribusi tanah, serta ganti kerugian tanah kelebihan maksimum dan tanah *absentee* yang menjadi tanah *objek land reform*.
f. Pemanfaatan dan penyelesaian masalah tanah kosong. Tanah kosong adalah tanah yang dikuasai hak milik, hak guna usaha, hak guna bangunan, dan hak pakai tanah, hak pengelolaan, atau tanah yang sudah diperoleh dasar penguasaannya tetapi belum diperoleh hak atas tanahnya sesuai ketentuan peraturan perundang-undangan yang berlaku atau sebagainya, yang belum dipergunakan sesuai dengan sifat dan tujuan pemberian haknya atau Rencana Tata Ruang Wilayah yangberlaku.
g. Pemanfaatan dan penyelesaian masalah tanah kosong. Tanah kosong adalah tanah yang di kuasai hak milik, hak guna usaha, hak guna bangunan, dan hak pakai tanah, hak pengelolaan, atau tanah yang sudah diperoleh dasar penguasaannya tetapi belum diperoleh hak atas tanahnya sesuai ketentuan peraturan perundang-undangan yang berlaku atau sebagainya, yang belum dipergunakan sesuai dengan sifat dan tujuan pemberian haknya atau Rencana Tata Ruang Wilayah yangberlaku.
h. Pemberian izin membuka tanah. Diartikan sebagai izin yang diberikan kepada seseorang untuk mengambil manfaat dan mempergunakan tanah yang dikuasai langsung oleh Negara.
i. Perencanaan penggunaan tanah wilayah Kabupaten/Kota. Hal ini diartikan merupakan pelaksanaan dan penetapan letak tepat rencana kegiatan yang telah jelas anggarannya baik dari pemerintah, swasta maupun perorangan yang akan membutuhkan tanah di wilayah Kabupaten/Kota tersebut berdasarkan data informasi pola penatagunaan tanah yang

sesuai dengan kawasan rencana tata ruang wilayah. Adapun pola penatagunaan tanah adalah informasi mengenai keadaan penguasaan, pemilikan, penggunaan, dan pemanfaatan tanah sesuai dengan kawasan yang disiapkan oleh kantor Pertanahan Kabupaten/Kota.

Pembangunan dan penataan pertanahan menjadi sesuatu hal yang penting untuk dikembangkan menjadi lebih baik karena mempunyai peranan sosial dan ekonomi yang penting. Oleh karena itu, untuk dapat menguatkan dan membuktikan kepemilikan akan tanah perlu dibuatkan alat bukti berupa sertifikat tanah. Sertifikat tanah terdiri atas Hak Milik (HM), Hak Guna Usaha (HGU), Hak Guna Bangunan (HGB), Hak Pakai (HP), Hak Pengelolaan, dan Wakaf.

Berdasarkan data yang diperoleh dari Badan Keuangan dan Aset Daerah Kabupaten Tulang Bawang Barat bahwa asset berupa tanah yang dimiliki oleh Pemerintah Daerah Kabupaten Tulang Bawang Barat belum seluruhnya memiliki sertifikat, sampai dengan tahun 2024 dari luas tanah yang dimiliki yaitu 19.156.773 M^2, dari luasan tanah tersebut yang telah memiliki sertifikat adalah seluas 783.749 M^2 sedangkan sisanya seluas 18.373.023 M^2 belum bersertifikat.

Capaian Kinerja Pertanahan Kabupaten Tulang Bawang Barat tahun 2020 sampai dengan 2024 disajikan dalam tabel 2.51.

Tabel 2.52.
Capaian Kinerja Pertanahan tahun 2020-2024
Kabupaten Tulang Bawang Barat

Uraian	2020	2021	2022	2023	2024
Ganti rugi lahan berapa yang sudah terealisasi/selesai (Bidang)	49	9	4	0	1
Lahan/tanah adat yang sudah di urus tersertifikat (Buku)	79	172	113	117	150

Sumber : Dinas Perumahan, Kawasan Permukiman dan Pertanahan Tulang Bawang Barat 2025

5) Lingkungan Hidup

Kinerja urusan lingkungan hidup Kabupaten Tulang Bawang Barat dapat dilihat dari kinerja pengelolaan persampahan, pengendalian pencemaran dan perusakan lingkungan hidup, perlindungan dan konservasi sumber daya alam dan pengelolaan Ruang Terbuka Hijau (RTH). Dalam pengelolaan sampah kegiatan yang dilakukan terdiri atas pengumpulan, pengangkutan, pemrosesan dan daur ulang. Indikator kinerja yang ditunjukkan dalam penanganan sampah di Kabupaten Tulang Bawang Barat ditunjukkan melalui pengelolaan persampahan.

Berdasarkan analisa daya dukung wilayah, konsep untuk penanganan persampahan adalah pengelolaan sampah secara terpadu, meliputi: (1) Proyeksi kebutuhan prasarana persampahan; (2) *Sanitary landfill* di Tempat Pembuangan Akhir (TPA); (3) *Zero waste* atau program 3R, selengkapnya diuraikan pada Dokumen Kajian Lingkungan Hidup Strategis Kabupaten Tulang Bawang Barat.

Penanganan sampah di Kabupaten Tulang Bawang Barat

dilakukan oleh dinas lingkungan hidup. Pengelolaan fasilitas Tempat Pembuangan Akhir (TPA) harus yang layak, baik secara teknis maupun non teknis. Keberadaan TPA selain dapat menampung timbulan sampah yang dihasilkan juga harus dapat meminimalisasi bahaya yang mungkin timbul akibat penimbunan sampah tersebut.

Kabupaten Tulang Bawang Barat memiliki satu buah TPA yaitu TPA Kabupaten Tulang Bawang Barat yang terletak di Tiyuh Penumangan di Kecamatan Tulang Bawang Tengah. Jumlah total timbunan sampah daerah layanan yang dihasilkan pada tahun 2024 adalah sebanyak 41.485 ton/tahun. Dari jumlah tersebut, yang tertangani/terangkut ke TPA hanya sebesar 12.457 ton/tahun (30%). Kinerja pengelolaan persampahan di Kabupaten Tulang Bawang Barat dalam kurun waktu tahun 2020-2024 disajikan pada Tabel 2.52.

Tabel 2.53.
Kinerja Pengelolaan Persampahan Tahun 2020 s.d. 2024
Kabupaten Tulang Bawang Barat

No	Indikator	Tahun				
		2020	2021	2022	2023	2024
1	Persentase penanganan sampah (%)	36,97	66,53	31,44	31,08	30
2	Rasio Ketersediaan Tempat pembuangan sampah per satuan penduduk (%)	0,08	0,08	0,08	0,8	0,8

Sumber : Dinas Lingkungan Hidup Kabupaten Tulang Bawang Barat 2025

Dalam upaya memberikan ruang gerak kepada masyarakat dalam beraktivitas, berkomunikasi dan saling berinteraksi Pemerintah Kabupaten Tulang Bawang Barat menyediakan ruang terbuka hijau dalam bentuk taman ataupun arena. Secara teoritis, yang dimaksud ruang terbuka hijau adalah kawasan atau areal permukaan tanah yang didominasi oleh tumbuhan yang dibina untuk fungsi perlindungan habitat tertentu, dan atau sarana lingkungan/kota, dan atau pengamanan jaringan prasarana, dan atau budidaya pertanian.

Upaya perlindungan konservasi sumberdaya alam di Kabupaten Tulang Bawang Barat selain dengan peningkatan kawasan hijau juga dilakukan dengan peningkatan area serapan. Area serapan yang dibangun pada wilayah-wilayah yang cenderung padat. Dalam meningkatkan area serapan air, Pemerintah Kabupaten Tulang Bawang Barat telah membangun sumur resapan secara berkelanjutan setiap tahunnya.

Indeks Kualitas Lingkungan Hidup (IKLH) merupakan indikator kinerja pengelolaan lingkungan hidup secara nasional yang dapat digunakan sebagai bahan informasi untuk mendukung proses pengambilan kebijakan yang berkaitan dengan perlindungan dan pengelolaan lingkungan hidup. IKLH merupakan gambaran atau indikasi awal yang memberikan kesimpulan cepat dari suatu kondisi lingkungan hidup pada lingkup dan periode tertentu. Indikator kualitas lingkungan hidup yang digunakan untuk menghitung IKLH terdiri dari 3 indikator yaitu 1) Indeks Kualitas Udara (IKU) yang diukur

berdasarkan parameter SO2 dan NO2; 2) Indeks Kualitas Air (IKA), yang diukur berdasarkan parameter – parameter pH, TSS, DO, BOD, COD, Total Fosfat, Fecal Coli, dan NO3-N; dan 3) Indeks Tutupan Lahan (ITL) yang diukur berdasarkan luas tutupan hutan. Indeks Kualitas Lingkungan Hidup Kabupaten Tulang Bawang Barat Tahun 2021-2024 disajikan pada Tabel :

Tabel 2.54.
IKLH Kabupaten Tulang Bawang Barat Tahun 2021-2024

INDIKATOR	2021	2022	2023	2024
IKU	87,85	87,95	88,15	91,95
IKA	58,34	58,44	50	64,29
IKL	26,27	28,68	26,51	25,03
IKLH	63,27	63,87	60,31	66,89

Sumber : Dinas Lingkungan Hidup Kabupaten Tulang Bawang Barat 2025

Target IKLH Kabupaten Tulang Bawang Barat Tahun 2024 adalah 65,09, sedangkan capaian IKLH tahun 2024 adalah 66,89 atau 97,31%. Hal tersebut terjadi karena di Kabupaten Tulang Bawang Barat masih ada cukup banyak Ruang Terbuka Hijau (RTH) selain itu keberadaan industri pengolahan di Kabupaten Tulang Bawang Barat jumlahnya tidak terlalu banyak. Namun untuk indikator lainnya seperti IKA (Indeks kualitas Air) dan Indeks Kualitas Tutupan Lahan (ITL) masih di bawah target. Ekspolitasi lahan sempadan sungai way kiri dan way kanan sebagai lahan perkebunan menyebabkan peningkatan erosi dan sedimentasi pada sungai oleh karena itu diperlukan upaya konservasi pada sempadan sungai.

6) Administrasi Kependudukan dan Pencatatan Sipil

Urusan Administrasi Kependudukan merupakan urusan yang sangat penting dalam tata pemerintahan baik di tingkat nasional maupun daerah. Administrasi Kependudukan merupakan rangkaian kegiatan penataan dan penertiban dalam penerbitan dokumen data kependudukan melalui pendaftaran penduduk, pencatatan sipil, pengelolaan informasi administrasi kependudukan serta pendayagunaan yang hasilnya untuk pelayanan publik dan pembangunan sektor lainnya. Capaian pelaksanaan Administrasi Kependudukan dan Pencatatan Sipil dapat dilihat pada Tabel 2.54 dibawah ini:

Tabel 2.55
Kinerja Pelaksanaan Administrasi Kependudukan dan Catatan Sipil Tahun 2020 s.d. 2024 Kabupaten Tulang Bawang Barat

No	Indikator	Capaian				
		2020	2021	2022	2023	2024
1	Rasio penduduk ber KTP per satuan penduduk	0,77	0,73	0,71	0,71	0,97

No	Indikator	Capaian				
		2020	2021	2022	2023	2024
2	Rasio bayi berakte kelahiran	0,95	0,97	0,97	0,99	0,99
3	Kepemilikan KTP elekronik (%)	77,31	100,00	99,02	98,00	97,37
4	Kepemilikan Akta kelahiran (%)	95,00	97,00	97,41	99,79	99,79

Sumber: Dinas Kependudukan dan Catatan Sipil Kab. Tulang Bawang Barat 2025

7) Pemberdayaan Masyarakat dan Desa

Pemberdayaan masyarakat adalah proses pembangunan di mana masyarakat berinisiatif untuk memulai proses kegiatan sosial untuk memperbaiki situasi dan kondisi diri sendiri. Pemberdayaan masyarakat hanya bisa terjadi apabila warganya ikut berpartisipasi. Suatu usahanya berhasil dinilai sebagai "pemberdayaan masyarakat" apabila kelompok komunitas atau masyarakat tersebut menjadi agen pembangunan atau dikenal juga sebagai subjek. Di sini subjek merupakan motor penggerak, dan bukan penerima manfaat atau objek saja. Rukun Warga atau Rukun Tetangga (RW/RT) sebagai ujung tombak pelayanan kepada masyarakat hendaknya didorong untuk lebih berperan dalam penyelenggaraan proses pembangunan mulai dari perencanaan sampai dengan evaluasinya. Selain RT/RW, PKK menjadi aktor lain yang juga perlu mendapat perhatian. Hasil kinerja urusan pemberdayaan masyarakat dan tiyuh tahun 2020-2024 disajikan pada Tabel 2.55.

Tabel 2.56
Hasil Kinerja Urusan Pemberdayaan Masyarakat dan Tiyuh
Tahun 2020 s.d. 2024 Kabupaten Tulang Bawang Barat

No	Indikator	Capaian				
		2020	2021	2022	2023	2024
1.	Persentase PKK aktif(%)	100	100	100	100	-
2.	Rata-rata jumlah kelompok binaan PKK (kelompok)	103	100	100	100	-
3.	Persentase Posyandu aktif (%)	100	100	100	100	-
4.	Persentase LPM Berprestasi (%)	40	40	20	60	-
5.	Persentase Swadaya Masyarakat terhadap Program pemberdayaan masyarakat (%)	10	-	-	20	-
6.	Persentase Pemeliharaan Pasca Program pemberdayaan masyarakat (%)	100	-	-	100	-
7.	Indeks Desa Membangun					
	a.Jumlah Desa (Tiyuh)	96	96	100	100	100
	b. Desa Mandiri	0	1	1	11	18
	c.Desa Berkembang	77	75	64	49	43
	d.Desa Maju	8	13	28	40	39
	e.Desa Tertinggal	8	4	0	0	0

Sumber : Dinas Pemberdayaan Masyarakat dan Tiyuh Tulang Bawang Barat 2025

8) Pengendalian Penduduk Dan Keluarga Berencana

Kinerja pengendalian penduduk dan keluarga bencana Kabupaten Tulang Bawang Barat dapat diukur dengan beberapa indikator pencapaian kinerja dengan ketersediaan data yang dapat dilihat dari tahun 2020 hingga 2024, disajikan pada Tabel 2.56.

Tabel 2.57
Pencapaian Kinerja Urusan Pengendalian Penduduk dan Keluarga Berencana Tahun 2020 s.d. 2024 Kabupaten Tulang Bawang Barat

No	Indikator	Capaian				
		2020	2021	2022	2023	2024
1.	Rata-rata jumlah anak per Keluarga	1,6	1,6	1,6	1,6	1,6
2.	Rasio akseptor KB	52,7	67	70,30	73,2	73,1
3.	Cakupan peserta KB aktif (%)	52,7	67	70,30	73,2	73,1
4.	Cakupan Pasangan Usia Subur yang isterinya dibawah usia 20 tahun (%)	15,1	20,5	20,5	19,9	19,5
5.	Cakupan Pasangan Usia Subur yang ingin ber-KB tidak terpenuhi (*UnmetNeed*) (%)	8,83	10,7	16,30	9,9	6,5
6.	Angka kelahiran remaja (perempuan usia 15-19tahun) per 1000 perempuan usia 15-19 tahun	71,8	17,2	17,2	19,3	24,6
7.	Angka pemakaian kontrasepsi/CPR bagi perempuan menikah usia 15-49 (semua cara dan caramodern) (%)	77,33	67	70,3	73,2	73,1
8.	Cakupan penyediaan alat dan obat Kontrasepsi untuk memenuhi permintaan masyarakat (%)	56,8	100	100	100	100
9.	Cakupan PUS Peserta KB Anggota Usaha Peningkatan Pendapatan Keluarga Sejahtera (UPPKS) yangber-KB (%)	86,8	87	88	88,5	88,6
10.	Cakupan Anggota Bina Keluarga Balita (BKB) ber-KB (%)	84,0	85	85	2,2	87,5

Sumber : Dinas PPKB Kabupaten Tulang Bawang Barat, 2025

9) Perhubungan

Pembangunan infrastruktur jaringan transportasi mempunyai peran penting. Ketersediaan aksesibilitas ataupun keterjangkauan pelayanan infrastruktur transportasi dapat lebih mempererat dukungan antarwilayah maupun pemerataan pembangunan wilayah. Transportasi mendukung perkembangan kota dan wilayah sebagai sarana penghubung maupun titik simpul distribusi. Rencana tata guna lahan kota dan wilayah harus

didukung secara langsung oleh rencana pola jaringan jalan yang merupakan rincian tata guna lahan yang direncanakan. Pola jaringan jalan yang baik akan mempengaruhi perkembangan kota dan wilayah yang direncanakan sesuai dengan rencana tata guna lahan. Hal ini berarti transportasi mendukung penuh perkembangan fisik suatu kota atau wilayah. Fasilitas sarana perhubungan yang tersedia di Kabupaten Tulang Bawang Barat tahun 2020-2024 tersaji pada Tabel 2.57.

Tabel 2.58
Sarana Perhubungan yang Tersedia Tahun 2020 s.d. 2024
Kabupaten Tulang Bawang Barat

No.	Uraian	Satuan	2020	2021	2022	2023	2024
1	Rambu	Unit	992	1.020	1.020	1.191	1.402
2	*Guardrail*	Unit	6.936	6.936	6.936	6.936	6.936
3	Penerangan Jalan Umum	Unit	305	305	635	696	735

Sumber : Dinas Perhubungan Kabupaten Tulang Bawang Barat, 2025

10) Komunikasi dan Informatika

Pembangunan dalam urusan komunikasi dan informasi selama tahun 2020 hingga 2023 terus mengalami kemajuan yang ditandai oleh indikator pengembangan komunikasi, informasi dan media massa, fasilitasi peningkatan SDM bidang komunikasi dan informasi, serta kerjasama informasi dan media massa. Jumlah jaringan komunikasi hingga tahun 2024 terus meningkat baik dalam jumlah maupun kualitas pelayanannya. Sebagian besar masyarakat telah menikmati layanan jaringan komunikasi baik milik pemerintah maupun milik swasta.

Pemerintah Kabupaten Tulang Bawang Barat telah memiliki *website*dengan alamat http://www.tulangbawangbaratkab.go.id/. *Website*tersebut dapat dikunjungi oleh semua pihak. Adapun Web tersebut berisi tentang profil Pemerintah Kabupaten Tulang Bawang Barat, Visi dan Misi, Sejarah, Arah Kebijakan, Isu Strategis, Peta Wilayah, Lambang Wilayah, Demografis dan Geografis, Keperintahan, Pendidikan, Pariwisata, Pelayanan Umum, Badan Kepegawaian Daerah, LPSE, SKPD, Info Lelang, dll. Namun demikian informasi pada beberapa hal pokok tidak tersedia data secara lengkap dan *update* sehingga belum mencerminkan gambaran umum wilayah secara lengkap dan terkini sedangkan belum semua organisasi perangkat daerah memiliki *website*.

Surat kabar yang terbit di Tulang Bawang Barat yaitu Lampung Post, Radar, dan Tribun serta beberapa surat kabar nasional. Mayoritas masyarakat telah memiliki radio dan TV. Jumlah wartawan media cetak dan elektronik cukup tersedia dan hubungan antara Pemerintah Kabupaten Tulang Bawang Barat dengan institusi media cetak dan elektronik cukup baik. Indikator kinerja komunikasi, dan Informasi tahun 2020- 2024 disajikan Tabel 2.58.

Tabel 2.59
Kinerja Pengembangan Komunikasi, Informasi dan Media Massa
Tahun 2020 s.d. 2024 Kabupaten Tulang Bawang Barat

No	Indikator	Satuan	Tahun				
			2020	2021	2022	2023	2024
1	Jumlah jaringan komunikasi	Jaringan	86	92	95	95	100
2	Website milik pemerintah Daerah	Web	3	1	13	23	53
3	Rasio wartel/warnet	%	18	0	0	0	0
4	Jumlah surat kabar nasional/lokal	Buah	232	195	-	271	105
5	Jumlah penyiaran radio/TV	Siaran	6	6	6	6	6
6	Jumlah Wartawan Media Cetak & Elektronik (L/P)	Orang	232	187	259	277	311
7	Jumlah Penyediaan Informasi bagi tamu	Buah	6	4	-	-	3

Sumber : Dinas Komunikasi dan Informatika Kab. TBB, 2025

Perkembangan teknologi informasi dan komunikasi dalam bermasyarakat memberikan peluang bagi pemerintah untuk melakukan inovasi pembangunan aparatur negara melalui penerapan Sistem Pemerintahan Berbasis Elektronik (SPBE). Berdasarkan Peraturan Presiden Repbulik Indonesia Nomor 95 tahun 2018 tentang Sistem Pemerintahan Berbasis Elektronik menyebutkan bahwa Sistem Pemerintahan Berbasis Elektronik (SPBE) atau yang biasa disebut dengan e-government adalah penyelenggaraan pemerintahan yang memanfaatkan teknologi informasi dan komunikasi untuk memberikan layanan kepada instansi pemerintah, aparatur sipil negara, pelaku bisnis, masyarakat, dan pihak-pihak lainnya. SPBE juga merupakan salah satu upaya pemangkasan biaya dan waktu, serta meminimalisir terjadinya praktik korupsi dalam pelayanan yang dilakukan oleh pemerintah. Penerapan SPBE ditujukan untuk mewujudkan proses kerja yang efisien dan efektif serta meningkatkan kualitas pelayanan publik. Dalam hal ini Kabupaten Tulang Bawang Barat sudah menerapkan Sistem Pemerintahan Berbasis Elektronik (SPBE) dari tahun 2021-2024 selalu mengalami peningkatan. Pada tahun 2024 mendapat predikat cukup dengan indeks 2,49. Angka Indeks SPBE Kabupaten Tulang Bawang Barat tahun 2021 dan 2024 di sajikan dalam Tabel 2.59 dibawah ini.

Tabel. 2.60
Indeks SPBE tahun 2021-2024 Kabupaten Tulang Bawang Barat

Tahun	Indeks SPBE	Predikat
2021	1,97	cukup
2022	2,07	Cukup
2023	2,27	Cukup
2024	2,49	Cukup

Sumber : Dinas Komunikasi dan Informatika Kab. Tubaba, 2025

Koperasi, Usaha Kecil, dan Menengah

Salah satu faktor penunjang dan berperan sangat penting dalam pembangunan Kabupaten Tulang Bawang Barat adalah koperasi, usaha mikro dan kecil. Akan tetapi belum semua koperasi yang ada beroperasi secara aktif. Permasalahan pengembangan usaha masih mewarnai dinamika organisasi koperasi. Usaha mikro dan kecil masih perlu ditingkatkan secara signifikan, hal ini perlu ditunjang dengan upaya peningkatan jumlah enterpreneur. Jumlah UMKM juga mengalami kenaikan pada tahun 2023 sejumlah 7.585 unit menjadi 7.615 unit di tahun 2024, jumlah koperasi pada tahun 2024 sebanyak 138 unit, sedangkan untuk jumlah koperasi sehat tidak ada perubahan pada tahun 2021-2024 sebanyak 32 unit. Indikator pencapaian kinerja urusan koperasi, usaha kecil, dan menengah tahun 2020-2024 disajikan pada Tabel 2.60.

Tabel 2.61.
Capaian Kinerja Urusan Koperasi, Usaha Kecil, dan Menengah Tahun 2020 s.d. 2024 Kabupaten Tulang Bawang Barat

No	Indikator	Capaian				
		2020	2021	2022	2023	2024
1	Koperasi aktif (%)	46,03	47.28	49,2	49,2	37,68
2	Usaha Mikro Kategori Sehat (%)	41	41	42	42	
3	Jumlah UMKM (Unit)	7.425	7.525	7.573	7.585	7.615
4	Koperasi yang ada (Unit)	126	129	132	132	138
5	Koperasi sehat (Unit)	28	32	32	32	32

Sumber :Dinas Koperindag Kab. Tulang Bawang Barat, 2025

11) Penanaman Modal

Faktor penting dalam memacu pertumbuhan ekonomi suatu daerah adalah ketersediaan modal. Peningkatan modal sangat ditentukan oleh tersedianya informasi peluang usaha terutama usaha unggulan, kegiatan promosi peluang penanaman modal, sosialisasi kebijakan penanaman modal kepada masyarakat dunia usaha, peningkatan jumlah investor berskala nasional dan internasional, tersedianya sistem perizinan yang efisien dan efektif serta modern. Pola investasi PMDN belum nyata terlihat mampu menggerakkan perekonomian lokal masyarakat daerah, hal ini ditunjukkan dengan jenis investasi PMDN yang terkonsentrasi pada sektor perkebunan dan olahan awal hasil perkebunan belum kepada capaian produk industri hilir.

Upaya dalam meningkatkan daya tarik investor, Pemerintah Daerah perlu melakukan promosi tentang potensi daerah serta kemudahan-kemudahan yang akan diberikan kepada investor, ditambah lagi dengan keberadaan Jalan Tol Trans Sumatera, Kabupaten Tulang Bawang Barat yang memiliki 4 (empat) akses pintu tol semakin menambah daya saing daerah yang menjadi tujuan investasi. Peningkatan jumlah investor dan nilai investasi berarti akan meningkatkan aktifitas ekonomi di wilayah Kabupaten tulang Bawang Barat yang dapat berdampak kepada peningkatan daya serap lapangan kerja, peningkatan pendapatan

dan kesejahteraan masyarakat.

Capaian indikator penanaman modal tahun 2020-2024 Kabupaten Tulang Bawang Barat disajikan pada Tabel 2.61.

Tabel 2.62
Capaian Indikator Penanaman Modal Tahun 2020 s.d. 2024
Kabupaten Tulang Bawang Barat

No	Indikator	Satuan	Capaian				
			2020	2021	2022	2023	2024
1	Jumlah investor berskala nasional (PMDN)	Investor	17	13	8	8	3
2	Jumlah nilai investasi berskala nasional (PMDN)	Rp (juta)	260.805,2	526.357,5	89.664,5	529.436,14	256.696,031

Sumber Dinas PMPPTSP 2025

12) Kepemudaan dan Olah Raga

Kepemudaan dan olahraga merupakan urusan yang menjadi kewenangan pemerintah kabupaten/kota yang diserahkan oleh pemerintah pusat. Ketentuan yang disebutkan pada Undang-Undang Nomor 40 Tahun 2009 menyebutkan bahwa yang dimaksud pemuda adalah warga negara Indonesia yang memasuki periode penting pertumbuhan dan perkembangan yang berusia 16 (enam belas) sampai 30 (tiga puluh) tahun.

Pembangunan kepemudaan bertujuan untuk mewujudkan pemuda yang beriman dan bertakwa kepada Tuhan Yang Maha Esa, berakhlak mulia, sehat, cerdas, kreatif, inovatif, mandiri, demokratis, bertanggungjawab, berdaya saing, serta memiliki jiwa kepemimpinan, kewirausahaan, kepeloporan, dan kebangsaan berdasarkan Pancasila dan Undang-Undang Dasar Negara Republik Indonesia Tahun 1945 dalam kerangka Negara Kesatuan Republik Indonesia. Pembangunan kepemudaan dilaksanakan dalam bentuk pelayanan kepemudaan dan bertujuan untuk melaksanakan penyadaran, pemberdayaan, dan pengembangan potensi kepemimpinan, kewirausahaan, serta kepeloporan pemuda dalam segala aspek kehidupan bermasyarakat, berbangsa, dan bernegara, maka pembangunan kepemudaan memiliki peran strategis dalam menciptakan generasi penerus bangsa yang berkualitas dan tinggi rasa nasionalismenya.

Kegiatan kepemudaan diarahkan untuk meningkatkan partisipasi dan peran aktif pemuda dalam membangun diri, masyarakat, bangsa, dan negara. Jenis kegiatan kepemudaan yang telah dilaksanakan antara lain, terkait dengan bidang pendidikan politik dan demokratisasi; sumberdaya ekonomi; kepedulian terhadap masyarakat; ilmu pengetahuan dan teknologi; olahraga, seni, dan budaya; kepedulian terhadap lingkungan hidup; pendidikan kewirausahaan; dan kepemimpinan dan kepeloporan pemuda. Jumlah sarana olahraga di Kabupaten Tulang Bawang Barat dari selama 5 tahun terakhir belum ada penambahan, jumlah gedung olah raga sebanyak 80 unit dan lapangan olah raga sebanyak 254 unit. Jumlah sarana olahraga di Kabupaten Tulang Bawang Barat Tahun 2020 hingga 2024

disajikan pada Tabel 2.62.

Tabel 2.63
Jumlah Sarana Olahraga Tahun 2020 s.d. 2024
Kabupaten Tulang Bawang Barat

No	Indikator	Tahun				
		2020	2021	2022	2023	2024
1.	Gedung Olahraga (unit)	80	80	80	80	80
2.	Lapangan olahraga (unit)	254	254	254	254	254

Sumber: Dinas Pemuda, Olahraga dan Pariwisata, Kab. Tulang Bawang Barat, 2025

13) Statistik

Perencanaan pembangunan yang terkait dengan statistik dapat diukur dengan 2 (dua) indikator, yaitu Buku "Tulang Bawang Dalam Angka" dan "PDRB Tulang Bawang Dalam Angka". Data yang digunakan dalam kurun waktu 5 (lima) tahun yaitu 2019-2023. Hal ini menunjukkan bahwa kemampuan pemerintah daerah Tulang Bawang Barat dalam menyediakan suatu dokumen perencanaan sudah baik. Akan tetapi, beberapa data masih belum tersedia dan waktu penyusunan perlu mendapatkan perhatian yang lebih karena terlambatnya waktu penyusunan penerbitan dapat berimplikasi pada proses perencanaan pembangunan pada tahun-tahun berikutnya.

Analisis data sekunder untuk formulasi kebijakan pembangunan daerah sangat diperlukan sesuai dengan permasalahan dan kebutuhan pembangunan. Melalui kajian ilmiah berbasis analisis data diharapkan implementasi kebijakan tidak akan jauh hasilnya dari yang diharapkan dan simulasi anternatif kebijakan dapat disusun dengan tepat.

Menindaklanjuti permasalahan tersebut diatas dan berdasarkan Peraturan Presiden Nomor 39 Tahun 2019 tentang Satu Data Indonesia, serta untuk menghasilkan Data yang akurat, mutakhir, terpadu, dan dapat dipertanggungjawabkan, serta mudah diakses dan dibagipakaikan antar Instansi Pusat dan Instansi Daerah melalui pemenuhan Standar Data, Metadata, Interoperabilitas Data, dan menggunakan Kode Referensi dan Data Induk, maka Pemerintah Kabupaten Tulang Bawang Barat menerbitkan Peraturan Bupati Nomor 3 Tahun 2022 tentang Satu Data Indonesia Kabupaten Tulang Bawang Barat dan Surat Keputusan Bupati Tulang Bawang Barat Nomor : B/160/III.02/HK/TUBABA/2022 tentang Forum Satu Data Indonesia Kabupaten Tulang Bawang, yang kemudian data-data dari produsen data akan dihimpun dalam Portal Satu Data Kabupaten Tulang Bawang Barat.

Pada tahun 2021 Pembina Data *(BPS, Badan Pusat Statistik)* dan Forum Satu Data Tulang Bawang Barat melakukan uji coba penilaian pelaksanaan Data Statistik Sektoral yang menghasilkan Indeks Pembangunan Statistik *(IPS)*. Indeks Penilaian Statistik adalah sebuah ukuran yang digunakan untuk menilai sejauh mana kualitas penyelenggaraann data statistik sektoral yang ada di perangkat daerah. Indeks Penilaian Statistik juga menggambarkan tingkat kematangan (maturity level) dari

pelaksanaan penyelenggaraan statistik sektoral di Instansi Pemerintah. Tingkat kematangan diukur dengan 5 (lima) tingkatan, yaitu rintisan, terkelola, terdefinisi, terpadu dan terukur, dan optimum. Penilaian IPS dilakukan melalui kegiatan Evaluasi Penyelenggaraan Statistik Sektoral *(EPSS).* Kegiatan EPSS dilaksanakan oleh Tim Penilai Internal Kabupaten yang kemudian akan dinilai oleh Tim Penilai Badan *(TPB)* dari BPS, yang dalam hal ini TPB bukan berasal dari kabupaten lain. Proses selanjutnya akan diadakan pleno oleh TPB dalam tingkat provinsi tentang penyelenggaran EPSS.

EPSS kabupaten Tulang Bawang Barat mengalami kemajuan dilihat dari hasil sampel Perangkat daerah yang yang di nilai. Perkembangan capaian nilai Indeks Penilaian Statistik 2021 -2023 dapat dilihat dalam Tabel 2.63 dibawah.

Tabel. 2.63
Indeks Pembangunan Statistik tahun 2021-2023
Kabupaten Tulang Bawang Barat

Tahun	Indeks	Predikat
2021	1,7	Kurang
2022	1,42	Kurang
2023	2,72	Baik

Sumber : Badan Pusat Statistik Tulang Bawang Barat 2025

14) Persandian

Undang-Undang Nomor 23 Tahun 2014 tentang Pemerintahan Daerah menetapkan bahwa urusan persandian adalah urusan pemerintahan yang bersifat wajib bagi seluruh pemerintah daerah ditingkat provinsi, kabupaten, dan kota. Sesuai amanat Undang-Undang Nomor 23 Tahun 2014 fungsi persandian bukan hanya sebatas kirim terima surat/berita sandi, akan tetapi diperluas sebagai pengamanan informasi.

Dalam RPJMD periode sebelumnya sebagaimana pembagian urusan pemerintahan antara Pemerintah, Pemerintah Provinsi dan Pemerintah Kabupaten/Kota, persandian bukan menjadi urusan tersendiri melainkan menjadi bagian dari urusan Otonomi Daerah, Pemerintahan Umum, Administrasi Keuangan Daerah, Perangkat Daerah, Kepegawaian dan Persandian.

15) Kebudayaan

Kabupaten Tulang Bawang Barat merupakan salah wilayah transmigrasi yang penduduknya didominasi dari daerah Jawa, Sunda dan Bali, sehingga Tulang Bawang Barat memiliki beberapa kebudayaan Lampung, Jawa dan Bali. Berbagai bentuk kesenian tradisi baik Lampung, Jawa dan Bali termasuk didalamnya kesenian daerah atau kesenian rakyat, dan kesenian klasik yang hingga kini eksistensinya masih diakui oleh masyarakat luas. Nuansa Budaya Lampung, Jawa dan Bali dalam kehidupan masyarakat masih terasa sangat kental hingga saat ini. Oleh karena itu, sangat beralasan jika seni pertunjukan dan tradisi Jawa yang melekat dimasyarakat Tulang Bawang Barat perlu dilestarikan dan dikembangkan. Terlebih kesenian tradisi yang merupakan aset potensial bagi pengembangan pariwisata budaya di Tulang Bawang Barat.

Upaya memelihara dan mengembangkan kesenian tradisi

yang sudah merakyat merupakan kontribusi besar dalam pembangunan budaya nasional. Hal ini sekaligus merupakan salah satu upaya untuk mengurangi masuk dan berkembangnya budaya asing yang sering bertentangan dengan nilai-nilai moral bangsa. Beberapa seni pertunjukan tradisi Lampung dan Jawa di Kabupaten Tulang Bawang Barat yang hingga saat ini masih eksis dan berkembang di masyarakat diantaranya yaitu begawi, tari sembah, dan tari kuda lumping, adapun tari kreasi baru yang menggambarkan kondisi di Kabupaten Tulang Bawang Barat adalah tari Nenemo. Kinerja urusan kebudayaan di Kabupaten Tulang Bawang Barat bisa dilihat dari beberapa indikator, diantaranya yaitu dibangunnya pusat budaya "Balai Adat Sesat Agung". Capaian Kinerja Urusan Kebudayaan Kabupaten Tulang Bawang Barat Tahun 2020 hingga 2024 disajikan pada Tabel 2.64.

Tabel 2.64
Capaian Kinerja Urusan Kebudayaan Tahun 2020 s.d. 2024
Kabupaten Tulang Bawang Barat

No	Perpustakaan	Tahun				
		2020	2021	2022	2023	2024
1.	Penyelenggaraan kegiatan seni (kali)	6	6	6	6	3
2.	Cakupan kajian seni (%)	80	80	85	80	85
3.	Cakupan Fasilitas Seni %)	80	80	80	80	85

Sumber : Dinas Pendidikan dan Kebudayaan Kab. Tulang Bawang Barat, 2025

16) Perpustakaan

Kinerja pembangunan urusan perpustakaan menurut Lampiran 1 Peraturan Menteri Dalam Negeri Nomor 54 Tahun 2010 dapat dilihat dari beberapa indikator, yaitu jumlah perpustakaan, tingkat kunjungan perpustakaan per tahun, dan koleksi buku yang tersedia di perpustakaan daerah. Kabupaten Tulang Bawang Barat belum memiliki perpustakaan daerah yang dapat diakses oleh masyarakat.

17) Kearsipan

Kearsipan sangat memegang peranan penting terkait dengan kelancaran sistem organisasi, yaitu sebagai sumber informasi dan sumber ingatan bagi organisasi. Dengan adanya sistem kearsipan yang tertata dengan baik, maka akan memudahkan pemimpin untuk menentukan kebijakan. Kearsipan itu sendiri dapat dilakukan dengan 2 (dua) cara, yaitu melalui sistem sentralisasi dimana semua arsip yang ada dari berbagai bidang (unit) disimpan dan dikelola pada satu ruangan tersendiri dan melalui sistem desentralisasi dimana arsip-arsip dibagi menurut bidangnya (unitnya) untuk kemudian disimpan dan dikelola oleh masing-masing unit pada ruangan khusus di tiap unit.

Kabupaten Tulang Bawang Barat terdapat 1 (satu) Pusat Informasi Arsip Daerah yang berfungsi menyediakan informasi tertentu bagi instansi yang membutuhkan. Dalam rangka mewujudkan pengelolaan kearsipan yang lebih baik, pemerintah Kabupaten Tulang Bawang Barat berusaha untuk meningkatkan kapasitas dan kualitas tenaga pengarsipan. Kendala yang dihadapi dalam pengelolaan arsip adalah rotasi pegawai yang telah mengikuti pelatihan SIMARDI sehingga Perangkat Daerah

dan BUMD yang ditinggal kembali menerapkan proses pengelolaan arsip secara manual.

2.1.1.6 Fokus Layanan Urusan Pemerintah Pilihan

Analisis kinerja atas layanan urusan pilihan dilakukan terhadap indikator-indikator kinerja penyelengaraan urusan pilihan pemerintahan daerah Kabupaten Tulang Bawang Barat, yang menjadi kewenangannya yaitu bidang urusan perikanan, pariwisata, pertanian, perdagangan , perindustrian dan transmigrasi.

1) Kelautan dan Perikanan

Perikanan budidaya dapat menjadi alternatif mata pencaharian utama bagi penduduk Kabupaten Tulang Bawang Barat. Produksi perikanan budidaya di Kabupaten Tulang Bawang Barat mengalami Fluktuatif setiap tahunnya, budidaya ikan di Kabupaten Tulang Bawang Barat masih di dominasi ikan lele dalam Lima tahun terkahir dan terus meningkat, produksi tahun 2023 sebanyak 2.666,37 ton. Produksi ikan nila yang meningkat setiap tahunnya, pada tahun 2023 sebanyak 613 ton. Produksi budidaya ikan mas juga mengalami fluktuatif, pada tahun 2024 445 ton. Budidaya perikanan Kabupaten Tulang Bawang Barat tahun 2020-2023 disajikan pada Tabel 2.65.

Tabel 2.65.
Budidaya Perikanan Tahun 2020 s.d. 2023
Kabupaten Tulang Bawang Barat

Jenis Budidaya	Tahun			
	2020	2021	2022	2023
Ikan Lele (ton)	1800	2.563	2.644	2.666,37
Ikan Nila (ton)	664	534,2	551,12	613,15
Ikan Mas (ton)	425	445,6	473,22	447,37
Ikan Patin (ton)	321	261,5	276,59	225,28
Ikan Gurame (ton)	-	300,6	308,99	333,90
Ikan Lainnya (ton)	993	152,3	14,31	13,34

Sumber : Lampung Dalam Angka 2025

2) Pariwisata

Kabupaten Tulang Bawang Barat belum banyak meyediakan fasilitas penginapan yang mumpuni seperti hotel berbintang. Penginapan yang tersedia di Kabupaten Tulang Bawang Barat masih berupa hotel melati dan penginapan lainnya. Hotel melati hanya terdapat di Kecamatan Tumijajar dan Tulang Bawang Tengah pada tahun 2024 terdata hanya terdapat 7 penginapan dengan jumlah kamar sebanyak 107 kamar dan tempat tidur sebanyak 166 buah. Akomodasi, kamar dan jumlah tempat tidur hotel/penginapan Kabupaten Tulang Bawang Barat tahun 2020-2024 disajikan dalam tabel 2.66.

Table 2.66.
Fasilitas Hotel Non Bintang/Penginapan tahun 2020-2024
Kabupaten Tulang Bawang Barat

Uraian	Tahun				
	2020	2021	2022	2023	2024
Akomodasi	6	10	8	9	7
Kamar	94	120	110	111	107
Tempat Tidur	122	151	145	149	166

Sumber : Lampung Dalam Angka 2025

Jumlah rumah makan di Kabupaten Tulang Bawang Barat juga mengalami naik turun dan tersebar di 9 kecamatan, mulai dari tahun 2022 sampai dengan 2024 mengalami penambahan jumlah rumah makan. Pada tahun 2022 sebnayak 73 unit kemudian dan pada tahun 2024 meningkat menjadi 98 unit. Jumlah Rumah makan/ Restoran Kabupaten Tulang Bawang Barat tahun 2020-2024 disajikan dalam tabel 2.67 dibawah ini.

Table 2.67.
Rumah Makan/ Restoran Tahun 2020-2024
Kabupaten Tulang Bawang Barat

Uraian	Tahun				
	2020	2021	2022	2023	2024
Rumah Makan/Restoran	67	65	73	81	98

Sumber : Lampung Dalam Angka 2025

Dalam hal pariwisata, jumlah objek wisata terdiri dari objek wisata sejarah, alam dan budaya. Sampai tahun 2023 jumlah objek pariwisata Berikut jenis dan lokasi objek wisata di Kabupaten Tulang Bawang Barat. Objek wisata Kabupaten Tulang Bawang Barat disajikan pada Tabel 2.67.

Tabel 2.68
Objek Wisata Kabupaten Tulang Bawang Barat

No.	Jenis Objek Wisata	Objek Wisata	Kecamatan
1.	Wisata Budaya	Benteng Karang Talang Benteng Sabuk	Tulang Bawang udik
2.	Wisata Buatan	Water Boom,	Tumijajar
3.	Wisata Buatan/ Wisata Budaya	Pemancingan, Tugu Rato Makam Minak Indah/ Tuan Rio Sanak, Lasengok, Uluan Nugik, Komplek Dunia Akhirat Islamic Center, Patung Megopak	Tulang Bawang Tengah, Tulang Bawang udik
4.	Wisata Alam	Bawang Lambu	Pagar Dewa,

No.	Jenis Objek Wisata	Objek Wisata	Kecamatan
		Way Tulang Bawang, Embung Gunung Sari	Lambu Kibang
5.	Wisata Budaya	Makam Tuan Rio mangku Bumi (Raja Tulang Bawang)	
		Makam Tuan Rio Cikai Dilangek (Hulubalang kerajaan Tulang Bawang) Makam Prajurit Hidayatullah (Putra Mahkota) Makam Tubagus Buang Makam Tubagus Minak Saleh	

Sumber : RTRW Kabupaten Tulang Bawang Barat dan Dinas Porapar 2023

Selanjutnya capaian kinerja urusan pariwisata Kabupaten Tulang Bawang Barat tahun 2020 hingga 2024 disajikan pada Tabel 2.68.

Tabel 2.69
Capaian Kinerja Urusan Pariwisata Tahun 2020 – 2024
Kabupaten Tulang Bawang Barat

No	Indikator	Satuan	2020	2021	2022	2023	2024
1	Kunjungan wisatawan domestik	Orang	497.514	432.196	443.845	448.816	449.335
2	Persentase objek wisata yang dipromosikan	%	90	98	90	90	90
3	Jumlah Objek wisata unggulan	Objek	15	16	16	16	16
4	Jenis kelas dan jumlah restoran	Unit	67	65	32	32	37

Sumber : Dinas Pemuda, Olahraga dan Pariwisata, 2025

Kunjungan wisatawan domestik Kabupaten Tulang Bawang Barat tiap tahun meningkat dari tahun 2021-2024, ditahun 2023 berjumlah 448.816 orang dan meningkat pada tahun 2024 menjadi 449.335 orang.

3) Pertanian

Urusan sektor pertanian mencakup sub sektor tanaman pangan, perkebunan, dan hortikultura. Luas lahan lahan sawah (sawah irigasi dan tadah hujan) di Tulang Bawang Barat sebesar 11.398 Ha.

Potensi sub sektor tanaman pangan khususnya tanaman padi di Kabupaten Tulang Bawang Barat cukup tinggi jika dilihat dari total luas lahan sawah baik yang beririgasi (8,200.23 Ha) maupun yang non irigasi (3,197.82 Ha) mencapai 11.398 Ha. Lahan sawah beririgasi terutama di 3 kecamatan yaitu Kecamatan Tumijajar (4.407 Ha), Tulang Bawang Tengah (1.511 Ha), dan

Tulang Bawang Udik (1.801Ha). Sementara lahan sawah non irigasi tersebar di 7 kecamatan (kecuali Kecamatan Way Kenanga dan Tumijajar), terutama di Kecamatan Tulang Bawang Udik (1.422 Ha). Luas panen padi sawah tahun 2024 mencapai 13,565 Ha. Produktivitas tanaman pangan tahun 2020-2024 Kabupaten Tulang Bawang Barat dapat dilihat ditabel 2.69. di bawah ini.

Tabel 2.70
Produktifitas Tanaman Pangan Tahun 2020-2024
Kabupaten Tulang Bawang Barat

Komoditi	Satuan	2020	2021	2022	2023	2024
Jagung	Ku/Ha	57,96	59,06	54,85	54,85	64,13
Kacang Hijau	Ku/Ha	8,21	10,43	10,09	10,09	11,25
Kacang Tanah	Ku/Ha	14,46	13,83	14,49	14,49	15,06
Kedelai	Ku/Ha	0,00	0,00	0,00	0,00	0,00
Padi	Ku/Ha	47,30	48,33	49,40	49,40	45,76
Ubijalar	Ku/Ha	153,38	188,51	192,18	192,18	203,04
Ubikayu / Ketela Pohon	Ku/Ha	230,68	274,50	254,73	254,73	240,52

Sumber: Dinas Tanaman Pangan, Perkebunan dan Holtikultura 2025

Luas panen sektor tanaman pangan di Kabupaten Tulang Bawang Barat tahun 2024 mencapai 38.001 Ha Luas panen tanaman pangan didominasi oleh tanaman ubi kayu yang mencapai 22,525 Ha. Luas panen sub sektor tanaman pangan di Kabupaten Tulang Bawang Barat tahun 2020-2024 dapat dilihat ditabel 2.70.

Tabel 2.71
Luas Panen Sub Sektor Tanaman Pangan Tahun 2020 – 2024
Kabupaten Tulang Bawang Barat

Komoditi	Satuan	2020	2021	2022	2023	2024
Jagung	Ha	5.621	1.289	2.747	2.567	2,128
Kacang Hijau	Ha	35	14	100	12	6
Kacang Tanah	Ha	338	72	49	37	35
Kedelai	Ha	0	0	0	0	0
Padi	Ha	15.845	16.565	16.323	16.539	13,565
Ubijalar	Ha	41	30	22	28	15
Ubikayu	Ha	26.159	24.756	26.684	23.320	22,525

Sumber : Dinas Tanama Pangan, Perkebunan dan Holtikultura Kab. Tubaba 2025

Produksi tanaman hortikultura terbesar pada komoditi sayuran di Kabupaten Tulang Bawang Barat adalah terung dengan luas panen sebesar 117,00 Ha dengan produksi sebanyak 9,916 kuintal. Sementara itum produksi tanaman hortikultura terbesar pada komiditi buah-buahan adalah nangka dengan total produksi sebesar 44.214 kuintal. Produksi cabai besar menurun yang sebelumnya ditahun 2023 produksi mencapai 5.129 kuintal menurun menjadi 2.103 kuintal.

Potensi Sub Sektor Tanaman Hortikultura tahun 2023-2024 Kabupaten Tulang Bawang Barat disajikan pada Tabel 2.71.

Tabel 2.72.
Potensi Sub Sektor Tanaman Hortikultura dan Tanaman Perkebunan Kabupaten Tulang Bawang Barat Tahun 2023-2024

JENIS TANAMAN		LUAS PANEN		PRODUKSI	
		2023	2024	2023	2024
Holtikultura	Bawang Daun	28	43	2.581	1.914
	Bawang Merah	-	-	-	-
	Bayam	90	82	3.010	2.395
	Cabai Rawit	80,75	64,50	6.131	4.742
	Kacang Panjang	80.50	102,00	7.175	7.091
	Kangkung	107,50	129,25	5.089	3.871
	Mentimun	59,25	89,50	7.415	7.784
	Petsai/sawi	37,75	57,50	2.122	1.309
	Terung	97,50	117,00	7.838	9.196
	Tomat	21,75	40,00	1.639	1.586
	Cabai Besar	65	31	5.129	2.103
	Cabai Keriting	83	81,25	7.526	6.024
	Jahe	69.285	15.435	49.465	13.815
	Kencur	23.625	23.290	33.671	14.185
	Kunyit	12.657	8.900	8.287	5.879
	Laos	9.556	9.943	12.156	7.460
	Melon	13,50	16,00	807	751
	Semangka	34	57,50	4.276	6.572

Sumber : *Kabupaten Tulang Bawang Barat dalam Angka 2025*

Tiga komoditas perkebunan dominan di Kabupaten Tulang Bawang Barat meliputi kelapa sawit, kelapa dan karet. Produksi kelapa sawit sebesar 3.341 ton di tahun 2024, Produksi kelapa sebesar 281 ton tahun 2024 sementara itu untuk karet tahun 2024 produksi sebesar 20.516 ton. Luas produksi dan Jumlah Produksi tiga komoditas besar tanaman perkebunan Kabupaten Tulang Bawang Barat tahun 2023-2024 disajikan pada tabel 2.72 di bawah ini.

Tabel 2.73
Statistik Tanaman Perkebunan Kabupaten Tulang Bawang Barat, 2023-2024

Komoditas	Luas Produksi (ha)		Jumlah Produksi (ton)	
	2023	2024	2023	2024
Karet	32.560	32.560	20.516	20.516
Kelapa Sawit	4.039	4.039	3.341	3.341
Kelapa	338	338	281	281

Sumber : Lampung Dalam Angka 2025

4) Perdagangan

Sarana perdagangan di Kabupaten Tulang Bawang Barat terdapat 27 pasar yang tersebar di setiap kecamatan, dengan 3.869 toko/warung kelontong. Jumlah pasar tradisional dan persentase pasar yang memenuhi syarat di Kabupaten Tulang

Bawang Barat dari tahun 2020 hingga 2024 disajikan pada Tabel 2.73.

Tabel 2.74
Capaian Kinerja Urusan Perdagangan Tahun 2020 s.d. 2024
Kabupaten Tulang Bawang Barat

No.	Sarana Perdagangan	Satuan	Jumlah				
			2020	2021	2022	2023	2024
1	Pasar	Unit	20	27	27	27	27
2	Toko/warung kelontong	Unit	3570	3869	3869	3869	3869

Sumber : BPS Tulang Bawang Barat Dalam Angka, 2025

5) Peternakan

Potensi subsektor peternakan di Kabupaten Tulang Bawang Barat menunjukkan hasil yang baik, ini dilihat dari jumlah ternak yang terus bertambah setiap tahunnya, ternak sapi setiap tahun menigkat jumlah pada tahun 2023 sebanyak 28.425 ekor pada tahun 2024 menjadi 34.419 ekor, ternak kambing tahun 2023 sebanyak 103.365 ekor tahun 2024 menjadi 164.140 ekor, kenaikan yang paling signifikan pada jenis ternak Ayam Buras tahun 2023 sebanyak 671.926 ekor menjadi 705.525 ekor pada tahuin 2024, ayam ras petelur tahun 2023 112.800 ekor naik menjadi 239.393 ekor tahun 2024, ayam pedaging tahun 2023 1.238.000 ekor naik ,menjadi 1.299.900 ekor, itik juga mengalami kenaikan pada tahun 2024 menjadi 12,700 ekor yang pada tahun 2023 sejumlah 7.896 ekor. Produktifitas Peternakan Lima tahun terkahir dapat dilihat di Tabel 2.74. di bawah ini.

Tabel 2.75
Populasi Ternak Tahun 2020-2024
Kabuengapaten Tulang Bawang Barat

No	Ternak	2020	2021	2022	2023	2024
1	Sapi	22.708	24.181	27.310	28.425	34.419
2	Kambing / domba	65.944	65.974	92.559	103.365	164.140
3	Ayam Buras	378.380	326.974	402.973	671.926	705.525
4	Ayam Ras Petelur	55.450	55.450	103.079	112.800	239.393
5	Ayam Pedaging	333.000	333.000	1.178.000	1.238.000	1.299.900
6	Itik	2.619	2.619	12.721	7.896	12.700

Sumber : Dinas Peternakan dan Kesehatan Hewan Kab. Tubaba 2025

Data potensi peternakan Kabupaten Tulang Bawang Barat sebagai mana tersajikan pada tabel diatas, dapat membatu pemenuhan kebutuhan pangan yang berupa protein dari hewani, sebab pangan merupakan salah satu kebutuhan manusia yang sangat mendasar. Terpenuhinya pangan secara kuantitas dan kualitas merupakan hal yang sangat penting, selain itu juga diperlukan sebagai landasan pembangunan dalam jangka panjang.

Perilaku konsumsi pangan merupakan salah satu indikator yang fungsinya menilai tingkat perekonomian rumah tangga maupun perekonomian nasional, bahkan bisa menjadi salah satu indikator penentu Indeks Pembangunan Manusia. Kebutuhan kalori bisa didapatkan dari makanan pokok, sedangkan kebutuhan protein lebih banyak didapatkan dari konsumsi makanan hewani seperti daging, telur dan susu. Produk peternakan merupakan salah satu komoditi pangan yang sama pentingnya dengan produk pertanian. Produk peternakan yang umum dikonsumsi meliputi daging, susu dan telur. Kandungan gizi yang tinggi dan dapat pengolahannya beraneka macam ragam membuat produk peternakan banyak diminati oleh masyarakat.

Protein hewani terbesar terdapat pada daging dan banyak dikonsumsi untuk pemenuhan kebutuhan asam-asam amino esensial di dalam tubuh, daging yang dikonsumsi diantaranya adalah daging sapi, kambing, domba, dan ayam. Produk peternakan lainnya adalah susu. Susu bisa dikonsumsi baik segar ataupun bentuk olahan seperti keju, yogurt dan lain-lain. Perkembangan pola konsumsi Masyarakat Kabupaten Tulang Bawang Barat dapat dilihat pada tabel 2.75.

Tabel 2.76
Pola Konsumi Produk Peternakan
Kabupaten Tulang Bawang Barat Tahun 2022 – 2024

No	Pola Konsumsi	Data Konsumsi (Kg/Tahun)					
		2022		2023		2024	
		Target	Capaian	Target	Capaian	Target	Capaian
1	Daging Sapi	96.900	92.070	92.158	88.847	103.948	98.024
2	Daging Kerbau	1.600	1.170	1.509	1.129	2.131	1.846
3	Daging Kambing	1.278.000	1.147.300	1.163.270	1.107.144	2.171.861	1.992.112
4	Daging Domba	11.800	11.830	11.563	11.415	14.024	12.886
5	Ayam Ras	983.560	1.243.900	949.135	1.200.363	1.682.524	2.268.500
6	Ayam Buras	1.679.500	2.386.300	1.620.717	2.302.779	3.271.320	3.481.940
7	Telur Ayam	6.962.175	15.471.500	6.718.498	14.929.997	15.932.500	20.609.550

Sumber : Dinas Peternakan dan Kesehatan Hewan 2025

Berdasarkan Tabel 2.75 pola konsumsi daging sapi, daging kerbau, daging kambing dan daging domba tahun 2024 tidak ada yang mencapai target. Kemudian untuk ayam ras, ayam buras dan telur ayam dari tahun 2022-2024 memenuhi target.

Sedangkan untuk proses hilirisasi hasil dari peternakan yang ada di Kabupaten Tulang Bawang Barat sampai dengan tahun 2023 yang tecatat datanya di Dinas Peternakan dan Kesehatan Hewan baru proses penggilingan daging menjadi bakso dengan jumlah gilingan daging ada 14 penggilingan, yang tersebar di sejumlah wilayah Kabupaten Tulang Bawang Barat.

6) Industri

Perkembangan Industri di Kabupaten Tulang Bawang Barat terutama Industri Kecil Menengah (IKM) mengalami kenaikan dalam setiap tahun, hal ini menunjukkan ekonomi Kabupaten Tulang Bawang Barat semakin membaik, pada tahun 2021 tercatat ada 965 unit Industri kecil Menengah, dan bertambah menjadi 979 unit pada tahun 2022, namun perkembangan IKM pada tahun 2022-2024 mengalami stagnan dengan jumlah 979 unit. (sumber: Dinas Koperasi, Usaha Kecil Menengah, Perindustrian dan Perdagangan). Perkembangan Industri Kecil Menengah (IKM) Kabupaten Tulang Bawang Barat tahun 2020-2024 disajikan dalam table 2.76.

Tabel 2.77
Perkembangan Industri Kecil Menengah (IKM)
Kabupaten Tulang Bawang Barat tahun 2020-2024

Uraian	2020	2021	2022	2023	2024
Industri Kecil Menengah (IKM) / unit	960	965	979	979	979

sumber: Dinas Koperasi, Usaha Kecil Menengah, Perindustrian dan Perdagangan 2025

Secara rinci untuk data UMKM yang ada di Kabupaten Tulang Bawang Barat tahun 2020 sampai dengan tahun 2024 data yang tercatat di Dinas Koperindag dapat dilihat pada tabel 2.77.

Tabel 2.78
Data Usaha Mikro, Kecil dan Menengah Pertahun
Kabupaten Tulang Bawang Barat 2020-2024

No	Jenis Usaha	Tahun				
		2020	2021	2022	2023	2024
1	Usaha Mikro	6870	7521	7551	7561	7591
2	Usaha Kecil	496	-	24	24	24
3	Usaha Menengah	59	-	-	-	-
UMKM		**7425**	**7521**	**7575**	**7585**	**7615**

Sumber : Dinas Koperindag 2025

2.1.1.7 Fokus Fungsi Unsur Pendukung Urusan Pemerintahan

Unsur Pendukung diselenggarakan oleh perangkat daerah Sekretariat Daerah dan Sekretariat DPRD. Secara lengkap capaian kinerja yang berkaitan dengan unsur pendukung urusan pemerintahan disajikan dalam bentuk tabel 2.78 dibawah ini :

Tabel 2.79
Realisasi Kinerja Fungsi Unsur Pendukung Tahun 2020-2024

No	Indikator Kinerja	Tahun				
		2020	2021	2022	2023	2024
1	Jumlah raperda yang disetujui DPRD	9	14	12	11	4
2	Predikat Akuntabilitas Kinerja Pemerintah Daerah (Evaluasi atas penerapan Sakip)	CC	CC	B	B	B
3	Indeks RB	C	C	C	C	B
4	LPPD	Sangat Tinggi	Sangat Tinggi	Sangat Tinggi	Sedang	Proses Penyusunan

Sumber : Sekretariat Daerah dan Sekretariat DPRD 2025

Perkembangan nilai Sistem Akuntabilitas Kinerja Instansi Pemerintah (SAKIP) Kabupaten Tulang Bawang Barat dari tahun 2020 hingga 2024 menunjukkan tren peningkatan yang konsisten. Nilai SAKIP meningkat dari 58,64 (kategori CC) pada tahun 2020 menjadi 60,19 (kategori B) pada tahun 2024, dan ditargetkan mencapai 60,79 (kategori B) pada tahun 2025 dan 61,39 (B) pada 2026.

Faktor-faktor yang Mempengaruhi Perkembangan Nilai SAKIP:

1. Peningkatan Kualitas Perencanaan Kinerja:
    - Telah dilakukan perbaikan dalam penyusunan perjanjian kinerja dan indikator kinerja utama di seluruh perangkat daerah.
    - Penyelarasan antara dokumen perencanaan dan penganggaran terus diperkuat.
2. Penerapan Manajemen Kinerja yang Lebih Terintegrasi:
    - Evaluasi kinerja dilakukan lebih sistematis, dengan pelaporan yang tepat waktu dan berbasis pada hasil (outcome), bukan hanya output.
3. Peningkatan Pemahaman dan Kapasitas SDM:
    - Dilakukan pelatihan dan pendampingan teknis kepada perangkat daerah mengenai manajemen kinerja dan penyusunan laporan kinerja.
4. Komitmen Pimpinan Daerah dan Koordinasi Antar Perangkat Daerah:
    - Dukungan pimpinan daerah serta keterlibatan aktif seluruh OPD menjadi pendorong utama dalam pelaksanaan sistem SAKIP yang konsisten dan berorientasi hasil.

Strategi penguatan SAKIP dan RB :

1. Penguatan Perencanaan Berbasis Kinerja
    - Langkah: Menyusun perencanaan dengan pendekatan *Results-Based Management* (RBM) dengan cara menurunkan visi-misi kepala daerah ke dalam sasaran strategis yang terukur.
    - Keluaran: RKPD harus memuat indikator *outcome*, bukan hanya *output*.

2. Penajaman Indikator Kinerja
    - Langkah: Evaluasi ulang indikator kinerja utama (IKU) setiap perangkat daerah agar menggunakan indikator SMART *(Specific, Measurable, Achievable, Relevant, Time-bound).*
    - Keluaran: Tersedia matriks IKU yang kuat dan dapat diukur secara konsisten tiap tahun.

3. Penguatan Evaluasi dan Pengendalian
    - Langkah: Melaksanakan monitoring dan evaluasi (monev) secara berkala, kemudian menggunakan hasil evaluasi SAKIP sebagai dasar perbaikan kebijakan dan anggaran.
    - Keluaran: Tersusunnya Laporan Kinerja Instansi Pemerintah (LAKIP) yang reflektif dan responsif.

4. Pengintegrasian SAKIP dengan Anggaran dan SPBE
    - Langkah: Menyusun pemetaan kesesuaian antara RKPD, Renja, RKA, dan DPA berdasarkan sasaran kinerja melalui SIPD Gunakan SIPD dan aplikasi *e-performance* untuk mendukung digitalisasi akuntabilitas.
    - Keluaran: Tercapainya efisiensi belanja dengan capaian *outcome* yang optimal.

5. Penguatan Kapasitas ASN dan Budaya Kinerja
    - Langkah: Pelatihan berkala terkait manajemen kinerja, RB, dan SAKIP serta sosialisasi budaya kerja yang berorientasi hasil di setiap perangkat daerah.
    - Keluaran: ASN memahami bahwa keberhasilan bukan hanya realisasi fisik dan keuangan, tetapi juga dampak terhadap masyarakat.

6. Pemanfaatan Evaluasi Eksternal
    - Langkah: Menindaklanjuti rekomendasi hasil evaluasi Kemenpan-RB setiap tahunnya sebagai bahan penyempurnaan strategi dan program prioritas.
    - Keluaran: Adanya perbaikan berkelanjutan *(continuous improvement)* berbasis penilaian independent yang lebih obyektif dan tidak memihak.

Komitmen bersama antara seluruh perangkat daerah sangat dibutuhkan untuk meningkatkan kualitas dalam penguatan SAKIP dan RB di Kabupaten Tulang Bawang Barat. Dengan langkah-langkah percepatan dan penguatan kelembagaan yang dilakukan secara konsisten, diharapkan target nilai 61,39 (kategori B) pada tahun 2026 dapat tercapai guna mendukung terwujudnya pemerintahan yang efektif, efisien, dan akuntabel.

2.1.1.8 Fokus Fungsi Penunjang Urusan Pemerintahan

1) Perencanaan, Penelitian dan Pengembangan

Dalam fungsi perencanaan ketersediaan dokumen perencanaan sangat diperlukan untuk menjamin program/kegiatan pembangunan yang dilaksanakan agar dapat berjalan secara efektif, efisien, dan tepat sasaran. Dokumen perencanaan daerah, diantaranya: Rencana Pembangunan Jangka Panjang Daerah (RPJPD), Rencana Pembangunan Jangka Menengah Daerah (RPJMD). Capaian indikator kinerja penunjang urusan perencanaan pembangunan Kabupaten Tulang Bawang Barat disajikan dalam tabel 2.79

Tabel 2.80.
Capaian Indikator Kinerja Penunjang
Urusan Perencanaan Pembangunan Kab. Tulang Bawang Barat
Tahun 2020-2024

No	Uraian Indikator	Tahun				
		2020	2021	2022	2023	2024
1	Tersediannya Dokumen Perencanaan RPJPD yang telah ditetapkan dengan PERDA	-	-	-	-	1 Dok
2	Tersedianya Dokumen Perencanaan RPJMD/RPD yang telah ditetapkan dengan Perda/Perkada	-	-	1 Dok	-	-
3	Ketersediaan Dokumen Perencanaan RKPD yang telah ditetapkan dengan Perkada	2 Dok	2 Dok	2 Dok	2 Dok	2 Dok
4	Dokumen Laporan Pertanggungjawaban Bupati	1 Dok	1 Dok	1 Dok	1 Dok	1 Dok
5	Dokumen Evaluasi RKPD	1 Dok	1 Dok	1 Dok	1 Dok	1 Dok

Sumber : BAPPERIDA TUBABA 2025

Selanjutnya pada fungsi kelitbangan Kabupaten Tulang Bawang Barat, berdasarkan Permendagri 86 Tahun 2017 terkait program kelitbangan yaitu persentase implementasi rencana kelitbangan, persentase pemanfaatan hasil kelitbangan, persentase Perangkat Daerah yang difasilitasi dalam penerapan SIDa. Jumlah penelitian pada Pada tahun 2023 tedapat sebanyak 5 (lima) penelitian yang ada di bidang Riset dan Inovasi Daerah, Badan Perencanaan Pembangunan Riset dan Inovasi Daerah Kabupaten Tulang Bawang Barat, selanjutnya untuk penelitian yang telah dimanfaatkan dalam perencanaan pembangunan adalah Kajian Potensi Pengembangan Pabrik Mini Minyak Sawit Merah di Kabupaten Tulang Bawang Barat, Survey Tingkat Kepuasan Masyarakat, Kajian Pengembangan Pemanfaatan

Ruang Terbangun, Kajian Standarisasi Desa Wisata di Kabupaten Tulang Bawang Barat dan Penyusunan Rencana Induk dan Peta Jalan Pemajuan Ilmu Pengetahuan dan Teknologi di Daerah Kabupaten Tulang Bawang Barat.

Sedangkan untuk hal yang berkenaan dengan data Indeks Inovasi Daerah (IID), Indeks Pengelolaan Keuangan Daerah (IPKD) dan Indeks Daya Saing Daerah (IDSD), setiap Tahunnya Kabupaten Tulang Bawang Barat terus melakukan perbaikan untuk data disajikan pada tabel 2.80 dibawah ini.

Tabel 2.81
Indeks Inovasi Daerah (IID) Indeks Pengelolaan Keuangan Daerah (IPKD) dan Indeks Daya Saing Daerah (IDSD) Tahun 2020-2024 Kabupaten Tulang Bawang Barat

No	Pengukuran Indeks	2020	2021	2022	2023	2024
1	Indeks Inovasi Daerah (IID)	-	35,93	41,12	39,25	47,33
2	Indeks Pengelolaan Keuangan Daerah (IPKD)	46.7902	67.5525	73,237	73,23	74,28
3	Indeks Daya Saing Daerah (IDSD)	-	-	2.42	Tidak mendapat nilai	3,26

Sumber : BAPPERIDA TUBABA 2025

Indeks inovasi Daerah pada tahun 2024 sebesar 47,33 dengan predikat inovatif, angka ini mengalami kenaikan di banding tahun 2023 sebesar 39,25. Sedangkan untuk nilai IPKD setiap tahunnya mengalami peningkatan pada tahun 2020 sebesar 46.7902 dan pada tahun 2021 mengalami peningkatan sebesar 1,44 persen dari tahun 2020 atau sebesar 67.5525 dan ditahun 2022 meningkat menjadi 73,237 selanjutnya untuk penilaian IPKD tahun 2023 belum dilaksanakan penilaian oleh Kementerian Dalam Negeri. Kemudian, untuk nilai Indeks Daya Saing Daerah (IDSD) tahun 2022 dengan nilai sebesar 2,42 dan untuk penilaian tahun 2023 tidak mendapat nilai dikarenakan ada penambahan indikator penilaian IDSD tahun 2023 dimana penilaian dilakukan terhadap 12 pilar dan pada pilar 9 Sistem Keuangan indikator Persentase Kredit Swasta terhadap PDRB harga berlaku Kab. Tulang Bawang Barat yang datanya bersumber dari OJK dan BPS belum memiliki angka sehingga IDSD Tahun 2023 tidak mendapatkan nilai.

Adapun untuk kendala kinerja yang ditemui dalam fungsi kelitbangan adalah Kurangnya SDM dan kurangnya kompetensi terkait riset dan inovasi serta baru terbentuknya BAPPERIDA sehingga masih menyesuaikan dengan peraturan yang terbaru.

2) Keuangan

Pencapaian kinerja RKPD urusan keuangan pada tahun 2023 tergolong sangat baik. Kondisi ini terlihat dari capaian kinerja indikator keberhasilan pembangunan unsur penunjang keuangan, dengan capaian kategori sangat tinggi, yang mana

Kabupaten Tulang Bawang Barat telah menerima penghargaan berupa Opini BPK yaitu WTP yang ke 13 pada tahun 2024, secara lengkap data tersajikan pada tabel 2.81.

Tabel 2.82.
Capaian Kinerja Pada Urusan Keuangan Tahun 2020-2024
Kabupaten Tulang Bawang Barat

Indikator	2020	2021	2022	2023	2024
Opini BPK	WTP	WTP	WTP	WTP	WTP

Sumber : Badan Keuangan dan Aset Daerah Tulang Bawang Barat 2025

2.1.1.9 Fokus Fungsi Pengawasan

Pencapaian kinerja fungsi pengawasan pada tahun 2024 Kabupaten Tulang Bawang Barat tergolong baik. Secara rinci perkembangan pencapaian target kinerja pembangunan daerah Kabupaten Tulang Bawang Barat tahun 2020- 2024 pada urusan pengawasan disajikan pada tabel 2.82 berikut ini.

Tabel 2.83
Capaian Kinerja Pada Urusan Pengawasan Tahun 2020 – 2024
Kabupaten Tulang Bawang Barat

Indikator	2020	2021	2022	2023	2024
Maturitas SPIP	Level 3	Level 3	Level 3	Level 3	Level 3

Sumber : Inspektorat Tulang Bawang Barat 2025

2.1.4. Aspek Daya Saing

Aspek Daya saing daerah merupakan salah satu aspek tujuan penyelenggaraan otonomi daerah sesuai dengan potensi, kekhasan dan keunggulan daerah. Daya saing merupakan salah satu faktor kunci keberhasilan pembangunan ekonomi yang berhubungan dengan tujuan pembangunan daerah dalam mencapai tingkat kesejahteraan yang tinggi dan berkelanjutan.

1). Demografi

Kondisi perkembangan jumlah penduduk Kabupaten Tulang Bawang Barat selama tahun 2020- 2024 secara umum mengalami peningkatan setiap tahunnya. Jika pada tahun 2020, jumlah penduduk sebanyak 286.162 *(Sumber: BPS, Tulang Bawang Barat Dalam Angka)* jiwa meningkat menjadi sebanyak 298.700 jiwa di tahun 2024.

Dari komposisi penduduk Tulang Bawang Barat didominasi oleh usia produktif, yang berusia antara 15-65 tahun. Persentase penduduk digambarkan secara lengkap pada grafik 2.22 dibawah ini.

Grafik 2.21.
Persentase Penduduk Kabupaten Tulang Bawang Barat Menurut Kelompok Umur, Tahun 2020 – 2024

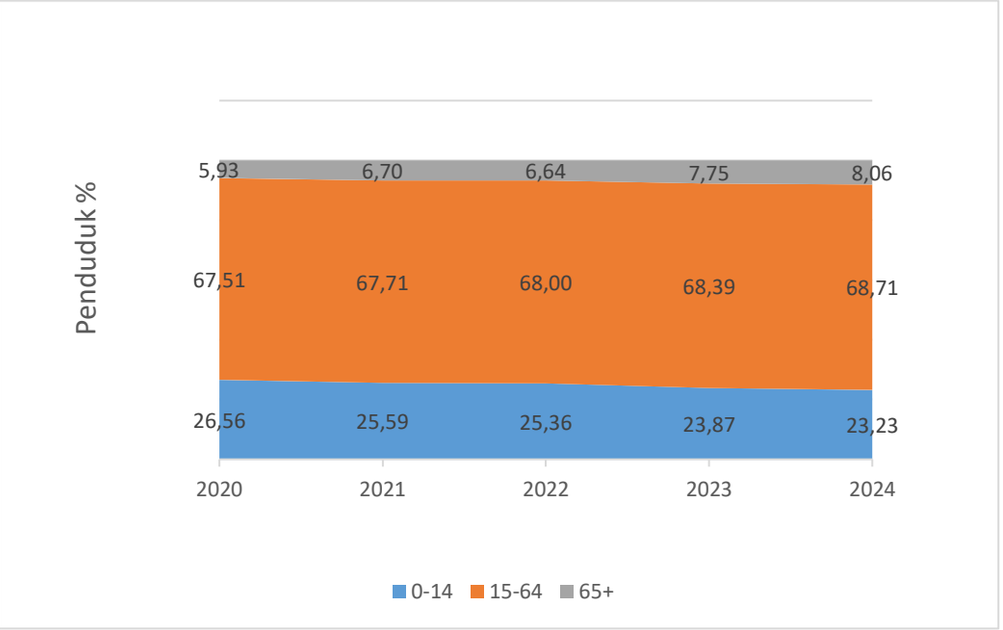

Sumber: Statistik Kesejahteraan Rakyat Tulang Bawang Barat 2024

Berdasarkan Grafik 2.22 di atas, dapat diketahui bahwa proporsi penduduk kelompok umur 15–65 tahun dari tahun 2020 – 2024 semakin bertambah setiap tahun. Hal ini menunjukkan bahwa jumlah Kabupaten Tulang Bawang Barat mengalami bonus demografi, dimana penduduk usia produktif (15-65 tahun) lebih banyak dari pada usia nonproduktif (0-14 tahun dan 65+ tahun). Bonus demografi ini memberikan keuntungan bagi Kabupaten Tulang Bawang Barat karena dengan banyaknya jumlah penduduk usia produktif diharapkan mampu mengurangi rasio ketergantungan, dapat meningkatkan tingkat partisipasi angkatan kerja, dan tingkat pengangguran terbuka menurun.

2). Pengeluaran Penduduk

Seiring berjalannya waktu, kebutuhan hidup akan semakin banyak dan bertambah. Kebutuhan itu meliputi kebutuhan primer, sekunder, dan tersier yang wajib dipenuhi untuk keberlangsungan hidup. Untuk mengkonsumsi kebutuhan tersebut, tentunya perlu ada pengeluaran yang harus direlakan oleh penduduk, dimana pengeluaran terdiri dari pengeluaran makanan dan non makanan.

Pada kondisi pendapatan terbatas, pemenuhan kebutuhan makanan menjadi prioritas. Sehingga pola pengeluaran dapat digunakan sebagai salah satu alat untuk menilai kesejahteraan (ekonomi) penduduk, yang semakin rendah persentase pengeluaran makanan terhadap total pengeluaran maka semakin baik tingkat perekonomian Penduduk. Selama Tiga tahun terakhir (2020-2024) pengeluaran non makanan cenderung menurun, pengeluaran makanan di Kabupaten Tulang Bawang Barat masih menjadi prioritas, dimana persentase pengeluaran makanan per

kapita per bulan masih diatas 50 persen terhadap total pengeluarannya.

Selain pola pengeluaran untuk menilai kesejahteraan penduduk, dapat dilihat pula dari status gizi makanan yang dikonsumsi penduduk. Semakin tinggi daya beli penduduk maka semakin tinggi peluang penduduk tersebut memilih pangan yang bergizi, baik dari segi jumlah, mutu dan ragam makanan.Rata-rata konsumsi kalori per kapita per hari di Kabupaten Tulang Bawang Barat tahun 2023 mencapai 1.881,98 kkal, masih belum mencapai angka kecukupan gizi yang dianjurkan di Indonesia yaitu sebesar 2.100 kkal.

Sementara itu, untuk konsumsi protein di tahun 2023 sudah mencapai 52,24 dibandingkan tahun 2022 yaitu 49,09 gram. Angka ini masih kurang dari angka kecukupan gizi yang dianjurkan di Indonesia yaitu 57gram. Persentase pengeluaran rata-rata perkapita tahun 2020-2024 dapat dilihat pada Grafik 2.23 dan untuk rata-rata konsumsi kalori dan protein dapat dilihat pada Tabel 2.83 dibawah ini.

Grafik 2.22.
Persentase Pengeluaran Rata-Rata per Kapita 2020-2024

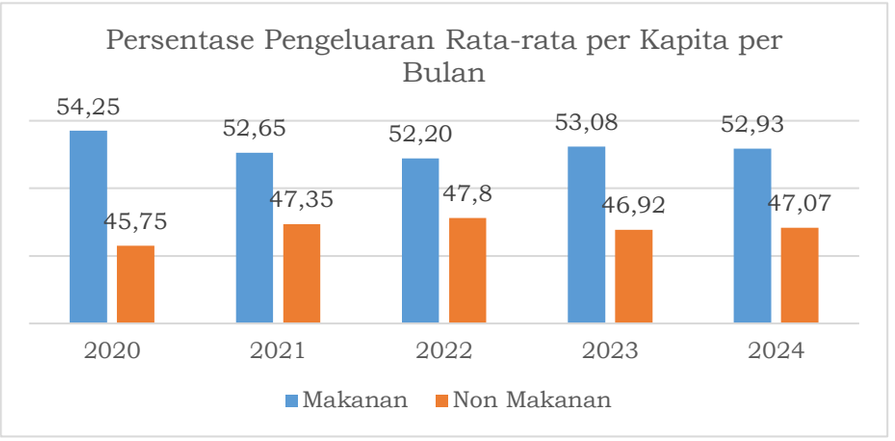

Sumber : BPS, Indikator Kesejahteraan Rakyat Tulang Bawang Barat 2024

Tabel 2.84.
Rata-Rata Konsumsi Kalori dan Protein per Kapita per Hari Menurut Kelompok Pengeluaran Kabupaten Tulang Bawang Barat 2020-2024

Tahun	40% Terbawah	40% Tengah	20% Atas	Total
Kalori (kkal)				
2020	1.60	1.87	2.12	1.81
2021	1.37	1.24	2.55	1.81
2022	1.50	1.65	2.10	1.77
2023	1.64	1.89	2.35	1.88
2024	1.57	1.91	2.50	1.89
Protein (gram)				
2020	42,72	50,68	58,52	49,09
2021	40.33	49.60	60.90	48.15
2022	42,15	51,74	61,08	49,75
2023	44,34	52,42	67,92	52,24
2024	44,18	55,03	71,98	54,06

Sumber : Statistik Daerah Kab. Tulang Bawang Barat (BPS) 2025

3). Pengeluaran Konsumsi Rumah Tangga Per Kapita

Pengeluaran konsumsi rumah tangga (PKRT) per Kapita adalah salah satu komponen utama dalam penghitungan Produk Domestik Bruto. Pola pengeluaran dapat digunakan sebagai salah satu alat untuk menilai tingkat kesejahteraan (ekonomi) penduduk, dimana semakin rendah persentase pengeluaran untuk makanan atau semakin tinggi persentase pengeluaran untuk bukan makanan terhadap total pengeluaran maka semakin baik tingkat perekonomian penduduk. Total pengeluaran rumah tangga tahun 2020 sebesar Rp. 804.484,- dan pada tahun 2023 sebesar Rp. 1.163.855,- berdasarkan data tersebut dapat diketahui bahwa tingkat kesejahteraan (ekonomi) penduduk semakin tinggi.

PKRT per kapita diketahui dengan membagi jumlah pengeluaran konsumsi RT dengan jumlah Rumah Tangga. PKRT per kapita di Kabupaten Tulang Bawang Barat tahun 2020 hingga 2024, selengkapnya disajikan pada Tabel 2.84.

Tabel 2.85
Pengeluaran Konsumsi Rumah Tangga per Kapita (Rp)
Tahun 2020 s.d. 2024 Kab. Tulang Bawang Barat

No	Uraian	2020	2021	2022	2023	2024
1	Total Pengeluaran RT	804.484	850.806	957.922	1.068.317	1.163.855
2	Kelompok Makanan	436.451	447.793	500.064	567.102	616.035
3	Kelompok Bukan Makanan	368.032	402.713	457.858	501.215	547.820

Sumber :Indikator Kesejahteraan Rakyat Tulang Bawang Barat 2024

4). Nilai Tukar Petani

Nilai Tukar Petani (NTP) adalah rasio indeks harga yang diterima petani dengan indeks harga yang dibayar petani yang dinyatakan dalam persentase. Secara konsepsional NTP mengukur kemampuan tukar komoditas produk pertanian yang dihasilkan petani dengan barang atau jasa yang dikonsumsi oleh rumah tangga petani dan keperluan mereka dalam menghasilkan produk pertanian. Jika nilai NTP pada waktu tertentu lebih besar dari 100 persen, berarti kesejahteraan petani pada saat itu lebih baik dibandingkan dengan tahun dasar dan sebaliknya. Nilai Tukar Petani Kabupaten Tulang Bawang Barat dihitung berdasarkan NTP di Provinsi Lampung disajikan pada Tabel 36. dapat dilihat bahwa NTP Provinsi Lampung pada tahun 2020-2024 berada diatas 100 hanya ditahun 2020 dibawah 100% yaitu 94,73% sehingga dapat diartikan bahwa kesejahteraan petani lebih baik. Nilai Tukar Petani Tahun 2020-2024 dapat dilihat pada Tabel 2.85.

Tabel 2.86.
Nilai Tukar Petani Tahun 2020 s.d. 2024
Provinsi Lampung

No	Uraian	2020	2021	2022	2023	2024
NTP		**94,73**	**101,23**	**104,30**	**109,25**	**129,00**

Sumber: Statistik Nilai Tukar Petani Provinsi Lampung 2025

5). Pengeluaran Konsumsi Non Pangan per Kapita

Pengeluaran konsumsi rumah tangga mencakup berbagai pengeluaran konsumsi akhir rumah tangga atas barang dan jasa untuk memenuhi kebutuhan individu ataupun kelompok secara langsung. Pengeluaran rumah tangga di sini mencakup makanan dan minuman selain restoran; pakaian, alas kaki dan jasa perawatannya; perumahan dan perlengkapan rumah tangga; kesehatan dan pendidikan; transportasi dan komunikasi; restoran dan hotel serta lainnya. Persentase konsumsi rumah tangga non pangan di Kabupaten Tulang Bawang Barat Tahun 2020 sampai tahun 2024 mengalami peningkatan. Persentase konsumsi rumah tangga non pangan di Kabupaten Tulang Bawang Barat Tahun 2020-2024 disajikan pada Tabel 2.86.

Tabel 2.87.
Persentase Pengeluaran Konsumsi Rumah Tangga Non Pangan per Kapita Tahun 2020 s.d. 2024

Uraian	2020	2021	2022	2023	2024
Total pengeluaran RT non pangan (Rp)	368.032	402.713	457.858	501.215	547.820
Total pengeluaran (Rp)	804.484	850.506	957.922	1.068.317	1.163.855
Pengeluaran RT non pangan (%)	**45,75**	**47.35**	**47,80**	**46,92**	**47,07**

Sumber : *Indikator Kesejahteraan Rakyat Tulang Bawang Barat 2024*

a) Bank

Jasa perbankan di Kabupaten Tulang Bawang Barat dilayani oleh perbankan. Bank tersebut terdiri atas bank milik pemerintah, bank milik swasta nasional antara lain, Bank Rakyat Indonesia, Bank Negara Indonesia, Bank Mandiri, Bank Syariah Indonesia, Bank Lampung dan BPRS Tani.

b) Rumah tangga yang menggunakan listrik

Seiring dengan bertambahnya jumlah penduduk Jaringan listrik di Kabupaten Tulang Bawang Barat semakin tahun semakin meningkat. Menurut data BPS pada tahun 2024, sumber penerangan utama di kabupaten Tulang Bawang Barat Sudah 100 persen menggunakan listrik PLN. Sedangkan 0,65 persen sumber bahan utama memasak menggunakan listrik PLN dan 95,71 persen menggunakan gas/LPG. (sumber: Lampung Dalam Angka 2025).

6). Angka Kriminalitas

Angka kriminalitas yang terjadi di Kabupaten Tulang Bawang Barat berfluktuasi, pada tahun 2020 jumlah kejahatan yang dilaporkan sebesar 352 kasus, tahun 2021 turun menjadi 294 kasus dan naik Kembali di tahun 2022 menjadi 374 kasus dan pada tahun 2023 turun menjadi 271 kasus. (*sumber: BPS, Statistik Keamanan Provinsi Lampung, 2023*).

2.2. Evaluasi Pelaksanaan Program Kegiatan RKPD Sampai Tahun Berjalan dan Realisasi RPD

Salah satu pengendalian dan evaluasi yang wajib untuk dilaksanakan oleh daerah adalah pengendalian dan evaluasi terhadap hasil dari pelaksanaan RPJMD. Hal ini dilaksanakan untuk melihat sejauh mana tingkat capaian dari pelaksanaan RPJMD tersebut dibandingkan dengan target yang telah ditetapkan.

Selanjutnya, Rencana Kerja Pembangunan Daerah merupakan rencana pembangunan yang diaktualisasikan dalam kebijakan dan program tahunan dengan memanfaatkan seluruh sumber daya pembangunan di daerah dan tetap memperhatikan konsistensi perencanaan jangka menengah dan jangka panjang. Penilaian kinerja penyelenggaraan pemerintah daerah yang diimplementasikan dalam RKPD dilakukan melalui proses evaluasi kinerja pembangunan daerah. Melalui evaluasi kinerja pelaksanaan pembangunan akan dihasilkan informasi kinerja yang dapat menjadi masukan bagi proses perencanaan dan penganggaran yang didukung oleh ketersediaan informasi dan data yang lebih akurat. Dengan demikian, program pembangunan menjadi lebih efisien dan efektif disertai dengan akuntabilitas pelaksanaannya yang jelas.

Pada pelaksanaan RKPD dilakukan pengendalian dan evaluasi terhadap pelaksanaan per Triwulan. Hasil pengendalian dan evaluasi terhadap hasil RKPD Triwulan IV akan menjadi *feedback*/ umpan balik bagi perencanaan daerah yaitu Bappeda untuk evaluasi anggaran dan capaian kinerja kegiatan OPD sampai dengan bulan Desember 2024. Selanjutnya hasil pengendalian dan evaluasi akan menjadi salah satu input bagi penyusunan RKPD tahun berikutnya.

Adapun faktor – faktor pendorong untuk keberhasilan pelaksanaan RKPD Kabupaten Tulang Bawang Barat antara lain adalah :

a. komitmen dari masing-masing SKPD untuk bisa segera melaksanakan kegiatannya tepat waktu.
b. penjadwalan kegiatan yang sudah dilakukan sejak awal tahunoleh SKPD.
c. anggaran tepat waktu.
d. SDM yang cukup memadai dan memiliki kompetensi yang tinggi.
e. mekanisme pelaporan hasil pelaksanaan tugas telah berjalanbaik.
f. beberapa kegiatan yang dilaksanakan bersama dengan pihak ketiga, telah selesai administrasinya.

Sedangkan untuk faktor yang kemungkinan besar dapat menjadi penghambat keberhasilan pelaksanaan RKPD Kabupaten Tulang Bawang Barat antara lain :

a. petunjuk teknis pelaksanaan dana pusat yang terlambat
b. kegiatan pengadaan melalui pelelangan yang belum selesai dilaksanakan/ gagal lelang/ membutuhkan waktu lama
c. pelaksanaan anggaran perubahan yang efektifnya hanya satu bulan
d. peraturan perundang-undangan sebagai dasar suatu kegiatanyang terkadang terlambat turun atau terjadi perubahan ditengah pelaksanaan kegiatan.

Selajutnya untuk jumlah program dan kegiatan yang dilaksanakan oleh seluruh SKPD (di lingkungan Pemerintah Kabupaten Tulang Bawang Barat pada tahun anggaran 2024, sebagai bentuk dukungan terhadap lima prioritas pembangunan pemerintah daerah :

1. Pembangunan Infrastruktur;
2. Pembangunan SDM Berkarakter dan Peningkatan Kualitas Pelayanan Dasar;
3. Pemberdayaan Masyarakat melalui pengembangan ekonomi rakyat;
4. Pengembangan Ekowisata dan Pelestarian Budaya;
5. Reformasi Birokrasi.

Adapun evaluasi tahun 2024 yang dituangkan adalah berdasarkan realisasi anggaran yang dianggarkan untuk program dan kegiatan pada masing – masing SKPD yang melaksanakan urusan dan capaian target kinerja RPD.

2.2.1. Capaian Kinerja Program dan Kegiatan SKPD

Untuk mengetahui capaian kinerja dari realisasi anggaran yang dianggarkan untuk program dan kegiatan pada masing – masing OPD dapat dilihat pada tabel 2.88 sebagai berikut :

Tabel 2.88
Evaluasi Hasil Pelaksanaan Daerah Sampai Dengan Tahun Berjalan Kab. Tulang Bawang Barat

OPD : DINAS PENDIDIKAN

Kode Rekening	Program/Kegiatan/Sub Kegiatan	Indikator Kinerja Program (Outcome)/ Kegiatan (Output)/ Sub Kegiatan (Output)	Target RENSTRA Pada Akhir Periode 2026		Realisasi Capaian Kinerja RENSTRA s/d Tahun 2024		Target Kinerja Dari Anggaran RENJA Provinsi Tahun 2024		Realisasi Kinerja Dari Anggaran RENJA Provinsi Tahun 2024								Tingkat Capaian dan Realisasi Anggaran Renja		Realisasi Kinerja s/d Tahun 2024		Tingkat Capaian RENSTRA s/d Tahun 2024 (%)		Penanggung Jawab	Masalah	Tindak Lanjut
1	2	3	4		5=n-1		6		7								8=7/6*100		9=5+7		10=9/4*100				
									TW 1		TW2		TW 3		TW 4											
1.01.01	**PROGRAM PENUNJANG URUSAN PEMERINTAHAN DAERAH KABUPATEN/KOTA**							**276.331.148.315**																		
1.01.01.2.01	**Perencanaan, Penganggaran, dan Evaluasi Kinerja Perangkat Daerah**							**52.500.000**												-						
1.01.01.2.01.0001	Penyusunan Dokumen Perencanaan Perangkat Daerah	*Jumlah Dokumen Perencanaan Perangkat Daerah*	24	212.323.200	6	49.180.000	6	**7.500.000**	-	0				-	6	7.500.000	100%	100%	12	**56.680.000**	50%	26,7%				
1.01.01.2.01.0002	Koordinasi dan Penyusunan Dokumen RKA-SKPD	*Jumlah Dokumen RKA-SKPD dan Laporan Hasil Koordinasi Penyusunan Dokumen RKA-SKPD*	8	30.000.000	**1**		**2**	**7.500.000**	**-**	**0**		-		-	2	7.500.000	100%	100%	3	**7.500.000**	38%	25,0%				
1.01.01.2.01.0003	Koordinasi dan Penyusunan Dokumen Perubahan RKA-SKPD	*Jumlah Dokumen Perubahan RKA-SKPD dan Laporan Hasil Koordinasi Penyusunan Dokumen Perubahan RKA-SKPD*	8	30.000.000	1		2	**7.500.000**	-	0				-	1	7.500.000	50%	100%	2	**7.500.000**	25%	25,0%				
1.01.01.2.01.0004	Koordinasi dan Penyusunan DPA-SKPD	*Jumlah Dokumen DPA-SKPD dan Laporan Hasil Koordinasi Penyusunan Dokumen DPA-SKPD*	8	30.000.000	**1**		**1**	**7.500.000**	**-**	**0**				-	1	7.500.000	100%	100%	2	**7.500.000**	25%	25,0%				
1.01.01.2.01.0005	Koordinasi dan Penyusunan Perubahan DPA-SKPD	*Jumlah Dokumen Perubahan DPA-SKPD dan Laporan Hasil Koordinasi Penyusunan Dokumen Perubahan DPA-SKPD*	8	30.000.000	1		2	**7.500.000**	-					-	0	0			1	-	13%	0,0%				
1.01.01.2.01.0006	Koordinasi dan Penyusunan Laporan Capaian Kinerja dan Ikhtisar Realisasi Kinerja SKPD	*Jumlah Laporan Capaian Kinerja dan Ikhtisar Realisasi Kinerja SKPD dan Laporan Hasil Koordinasi Penyusunan Laporan Capaian Kinerja dan Ikhtisar Realisasi Kinerja SKPD*	8	30.000.000	1		2	**7.500.000**	-					-	2	7.500.000	100%	100%	3	**7.500.000**	38%	25,0%				
1.01.01.2.01.0007	Evaluasi Kinerja Perangkat Daerah	*Jumlah Laporan Evaluasi Kinerja Perangkat Daerah*	8	30.000.000	1		2	**7.500.000**	-					-	1	7.500.000	50%	100%	2	**7.500.000**	25%	25,0%				
1.01.01.2.02	**Administrasi Keuangan Perangkat Daerah**																									
1.01.01.2.02.0001	Penyediaan Gaji dan Tunjangan ASN	*Jumlah Orang yang Menerima Gaji dan Tunjangan ASN*	3360	**19.969.375.392**	**600**	**4.992.343.848**	**751**	**4.992.343.848**	150	1.063.045.524	231	1.134.389.658	150	1.530.035.498	150	1.241.813.115	91%	100%	1281	**9.961.627.643**	38%	49,9%				
1.01.01.2.02.0003	Pelaksanaan Penatausahaan dan Pengujian/Verifikasi Keuangan SKPD	*Jumlah Dokumen Penatausahaan dan Pengujian/Verifikasi Keuangan SKPD*	48	417.852.058	12	132.360.000	12	132.360.000	3	33.090.000	2	55.150.000		44.120.000	1		50%	100%	18	**264.720.000**	38%	63,4%				
1.01.01.2.06	**Administrasi Umum Perangkat Daerah**							**132.640.000**																		
1.01.01.2.06.0002	Penyediaan Peralatan dan Perlengkapan Kantor	*Jumlah Paket Peralatan dan Perlengkapan Kantor yang Disediakan*	48	434.646.823	12	13.127.606	12	**22.640.000**			2	12.800.000		6.270.000	1		25%	84%	15	**32.197.606**	31%	7,4%				
1.01.01.2.06.0005	Penyediaan Barang Cetakan dan Penggandaan	*Jumlah Paket Barang Cetakan dan Penggandaan yang Disediakan*	48	177.782.462	**12**	**5.000.000**	**12**	**10.000.000**		**0**		**-**	12	10.000.000	**0**	0	100%	100%	24	**15.000.000**	50%	8,4%				
1.01.01.2.06.0009	Penyelenggaraan Rapat Koordinasi dan Konsultasi SKPD	*Jumlah Laporan Penyelenggaraan Rapat Koordinasi dan Konsultasi SKPD*	48	213.635.357	0	-	12	**100.000.000**				12.630.000	1	13.726.255	1		17%	26%	2	**26.356.255**	4%	12,3%				
1.01.01.2.07	**Pengadaan Barang Milik Daerah Penunjang Urusan Pemerintah Daerah**							**55.000.000**																		
1.01.01.2.07.0005	Pengadaan Mebel	*Jumlah Paket Mebel yang Disediakan*	4	80.000.000	**0**		**1**	20.000.000		-		-		-		0			0	-	0%	0,0%				
1.01.01.2.07.0006	Pengadaan Peralatan dan Mesin Lainnya	*Jumlah Unit Peralatan dan Mesin Lainnya yang Disediakan*	12	75.714.453	0	-	3	35.000.000		0		-		-		0			0	-	0%	0,0%				
1.01.01.2.08	**Penyediaan Jasa Penunjang Urusan Pemerintahan Daerah**							**303.648.000**												-						
1.01.01.2.08.0002	Penyediaan Jasa Komunikasi, Sumber Daya Air dan Listrik	*Jumlah Laporan Penyediaan Jasa Komunikasi, Sumber Daya Air dan Listrik yang Disediakan*	48	101.915.136	12	12.138.300	12	24.000.000	3	**2.811.600**	3	5.295.600		-	3,00	2.754.000	75%	45%	21	**22.999.500**	44%	22,6%				
1.01.01.2.08.0004	Penyediaan Jasa Pelayanan Umum Kantor	*Jumlah Laporan Penyediaan Jasa Pelayanan Umum Kantor yang Disediakan*	48	1.286.678.592	12	245.454.000	12	279.648.000	**3**	10.200.000	1	17.000.000	3	196.506.000	3	50.248.000	83%	98%	22	**519.408.000**	46%	40,4%				
1.01.01.2.09	**Pemeliharaan Barang Milik Daerah Penunjang Urusan Pemerintahan Daerah**							**84.340.000**												-						
1.01.01.2.09.0002	Penyediaan Jasa Pemeliharaan, Biaya Pemeliharaan, Pajak dan Perizinan Kendaraan Dinas Operasional atau Lapangan	*Jumlah Kendaraan Dinas Operasional atau Lapangan yang Dipelihara dan dibayarkan Pajak dan Perizinannya*	8	118.900.992	**2**	23.897.250	**2**	69.340.000	**-**	0		-	0	-	3	32.578.306	100%	47%	5	**56.475.556**	63%	47,5%				
1.01.01.2.09.0006	Pemeliharaan Peralatan dan Mesin Lainnya	*Jumlah Peralatan dan Mesin Lainnya yang Dipelihara*	12	60.000.000	0	-	3	15.000.000		0		-		-		0	0%	0%	0	-	0%	0,0%				
1.01.02	**PROGRAM PENGELOLAAN PENDIDIKAN**							**268.287.010.467**											0	-						
1.01.02.2.01	**Pengelolaan Pendidikan Sekolah Dasar**							**184.550.194.943**											**0**	-						
1.01.02.2.01.0003	Pembangunan Ruang Guru/Kepala Sekolah/TU	*Jumlah Ruang Guru/Kepala Sekolah/TU yang Telah Dibangun*	52	11.008.070.409	4	1.008.162.000	7	2.638.629.250		0		-		1.803.133.775	7	835.495.475	100%	100%	11	**3.646.791.250**		33,1%				
1.01.02.2.01.0005	Pembangunan Perpustakaan Sekolah	*Jumlah Perpustakaan Sekolah yang Telah Dibangun*	42	3.233.716.308	1	196.875.000	1	218.833.000						153.183.100	1	65.649.900	100%	100%	2	**415.708.000**		12,9%				
1.01.02.2.01.0006	Pembangunan Sarana, Prasarana dan Utilitas Sekolah	*Jumlah Sarana, Prasarana dan Utilitas Sekolah yang Telah Dibangun*	120	18.181.558.348	6	748.872.000	1	151.815.150					0	106.270.605	1	45.544.545	100%	100%	7	**900.687.150**	6%	5,0%				
1.01.02.2.01.0016	Pengadaan Perlengkapan Sekolah	*Jumlah Perlengkapan Sekolah yang Tersedia*	48	630.000.000			6	157.200.000						157.200.000	6	0	100%	100%	6	**157.200.000**	13%	25,0%				
1.01.02.2.01.0022	Pengadaan Alat Praktik dan Peraga Siswa	*Jumlah Alat Praktik dan Peraga Siswa yang Tersedia*	136	15.329.735.040	6	749.400.000	12	1.160.000.000		0		-		1.160.000.000	12	0	100%	100%	18	**1.909.400.000**		12,5%				
1.01.02.2.01.0025	Pembinaan Minat, Bakat dan Kreativitas Siswa	*Jumlah Siswa yang Mengikuti Ajang Kompetisi/Lomba Akademik dan Non Akademik*	600	424.646.400		96.000.000	200	325.000.000			150	250.000.000		-	600	0	100%	77%	750	**346.000.000**		81,5%				
1.01.02.2.01.0026	Penyediaan Pendidik dan Tenaga Kependidikan bagi Satuan Pendidikan Sekolah Dasar	*Jumlah Pendidik dan Tenaga Kependidikan yang Tersedia pada Satuan Pendidikan Sekolah Dasar*	72800	733.519.040.155	18200	114.874.152.473	26.340	140.534.353.943	5216	25.499.492.554	11124	39.820.659.637	7.257	30.451.538.685	7255	38.871.064.023	100%	96%	49052	**249.516.907.372**		34,0%				
1.01.02.2.01.0029	Pengelolaan Dana BOS Sekolah Dasar	*Jumlah Sekolah Dasar yang Mengelola Dana BOS*	700	118.900.992.000	175	28.000.000.000	700	26.829.900.000	175	6.493.725.000	175	6.493.725.000	177	6.493.725.000	177	7.348.725.000	100%	100%	879	**54.829.900.000**		46,1%				
1.01.02.2.01.0030	Peningkatan Kapasitas pengelolaan Dana BOS sekolah dasar																		0	-						
1.01.02.2.01.0031	Pembangunan Laboratorium Sekolah Dasar	*Jumlah Ruang Laboratorium Sekolah Dasar yang Telah Dibangun*	36	8.914.132.000	6	1.295.028.000	9	2.228.533.000		0		-	0	1.559.973.100	9	668.559.900	100%	100%	15	**3.523.561.000**	42%	39,5%				
1.01.02.2.01.0047	Pembangunan Ruang Kelas Baru	*Jumlah Ruang Kelas Baru yang Bertambah*	40	8.914.132.000			10	2.855.834.750					0	1.999.084.325	10	856.750.425	100%	100%	10	**2.855.834.750**	25%	32,0%				
1.01.02.2.01.0048	Rehabilitasi Sedang/Berat Sarana, Prasarana dan Utilitas Sekolah	*Jumlah Sarana, Prasarana dan Utilitas Sekolah yang Telah Direhabilitasi Sedang/Berat*	4	269.836.000			1	67.459.000					0	47.221.300	1	20.237.700	100%	100%	1	**67.459.000**	25%	25,0%				

Kode Rekening	Program/Kegiatan/Sub Kegiatan	Indikator Kinerja Program (Outcome)/ Kegiatan (Output)/ Sub Kegiatan (Output)	Target RENSTRA Pada Akhir Periode 2026		Realisasi Capaian Kinerja RENSTRA s/d Tahun 2024		Target Kinerja Dari Anggaran RENJA Provinsi Tahun 2024		Realisasi Kinerja Dari Anggaran RENJA Provinsi Tahun 2024								Tingkat Capaian dan Realisasi Anggaran Renja		Realisasi Kinerja s/d Tahun 2024		Tingkat Capaian RENSTRA s/d Tahun 2024 (%)		Penanggung Jawab	Masalah	Tindak Lanjut
1	2	3	4		5=n-1		6		7								8=7/6*100		9=5+7		10=9/4*100				
									TW 1		TW2		TW 3		TW 4										
1.01.02.2.01.0049	Bimbingan Teknis, Pelatihan, dan/atau Magang/PKL untuk Peningkatan Kapasitas Bidang Pendidikan	*Jumlah Peserta Bimbingan Teknis, Pelatihan, dan/atau Magang/PKL untuk Peningkatan Kapasitas Bidang Pendidikan yang dilaksanakan*	816	2.920.000.000	500	730.000.000	204	730.000.000		0		-		-	816	730.000.000	100%	100%	1316	**1.460.000.000**	161%	50,0%			
1.01.02.2.01.0050	Penyelenggaraan Proses Belajar Bagi Peserta Didik	*Jumlah Satuan Pendidikan yang Menyelenggarakan Proses Belajar*	700	600.000.000	1		350	150.000.000	175	70.670.000	175	70.670.000		-		8.660.000	100%	100%	351	**150.000.000**	50%	25,0%			
1.01.02.2.01.0051	Rehabilitasi Sedang/Berat Ruang Kelas Sekolah	Jumlah Rehabilitasi Sedang/Berat Ruang Kelas Sekolah	156	25.837.283.200			39	6.459.320.800						4.521.524.560		1.937.796.240	0%	100%	0	**6.459.320.800**	0%	25,0%			
1.01.02.2.02	**Pengelolaan Pendidikan Sekolah Menengah Pertama**	-					-	**75.196.039.389**											**0**	-					
1.01.02.2.02.0003	Pembangunan Ruang Guru/Kepala Sekolah/TU	*Jumlah Ruang Guru/Kepala Sekolah/TU yang Telah Dibangun*	12	1.551.208.000			3	387.802.000						271.461.400	1	116.340.600	33%	100%	1	**387.802.000**	8%	25,0%			
1.01.02.2.02.0004	Pembangunan Ruang Unit Kesehatan Sekolah	*Jumlah Ruang Unit Kesehatan Sekolah yang Telah Dibangun*	8	1.095.587.712	4	805.241.850	2	467.330.000						327.131.000	2	140.199.000	100%	100%	6	**1.272.571.850**	75%	116,2%			
1.01.02.2.02.0006	Pembangunan Laboratorium	*Jumlah Ruang Laboratorium yang Telah Dibangun*	24	17.519.068.985	5	3.146.352.500	5	1.967.290.000						1.377.103.000	5	590.187.000	100%	100%	10	**5.113.642.500**	42%	29,2%			
1.01.02.2.02.0014	Rehabilitasi Sedang/Berat Ruang Kelas Sekolah	*Jumlah Ruang kelas sekolah yang Telah Direhabilitasi Sedang/Berat*	32	4.458.787.200			14	3.081.486.500				75.000.000		2.083.701.171	14	922.023.329	100%	100%	14	**3.080.724.500**	44%	69,1%			
1.01.02.2.02.0016	Rehabilitasi Sedang/Berat Ruang Unit Kesehatan Sekolah	*Jumlah Ruang Unit Kesehatan Sekolah yang Telah Direhabilitasi Sedang/Berat*	4	448.168.000			1	112.042.000						78.429.400	1	33.612.600	100%	100%	1	**112.042.000**	25%	25,0%			
1.01.02.2.02.0017	Rehabilitasi Sedang/Berat Perpustakaan Sekolah	*Jumlah Perpustakaan Sekolah yang Telah Direhabilitasi Sedang/Berat*	8	2.416.504.000			2	604.126.000						422.888.200	2	181.237.800	100%	100%	2	**604.126.000**	25%	25,0%			
1.01.02.2.02.0024	Rehabilitasi Sedang/Berat Sarana, Prasarana dan Utilitas Sekolah	*Jumlah Sarana, Prasarana dan Utilitas Sekolah yang Telah Direhabilitasi Sedang/Berat*	18	849.292.800			4	574.143.000						401.900.100	4	172.242.900	100%	100%	4	**574.143.000**	22%	67,6%			
1.01.02.2.02.0027	Pengadaan Perlengkapan Sekolah	*Jumlah Perlengkapan Sekolah yang Tersedia*	100	2.654.040.000			1	26.250.000						26.200.000	1	0	100%	100%	1	**26.200.000**	1%	1,0%			
1.01.02.2.02.0035	Pengadaan Alat Praktik dan Peraga Siswa	Pengadaan Alat Praktik dan Peraga Siswa	32	2.284.045.592	2	124.900.000	10	1.069.250.000						1.049.250.000	15	0	100%	98%	17	**1.174.150.000**	53%	51,4%			
1.01.02.2.02.0038	Pembinaan Minat, Bakat dan Kreativitas Siswa	*Jumlah Siswa yang Mengikuti Ajang Kompetisi/Lomba Akademik dan Non Akademik*	500	424.646.400	100	120.000.000	150	330.000.000		0		-		200.000.000	500	130.000.000	100%	100%	600	**450.000.000**	120%	106,0%			
1.01.02.2.02.0039	Penyediaan Pendidik dan Tenaga Kependidikan bagi Satuan Pendidikan Sekolah Menengah Pertama	*Jumlah Pendidik dan Tenaga Kependidikan yang Tersedia pada Satuan Pendidikan Sekolah Menengah Pertama*	24384	204.027.440.164	500	42.625.653.910	12.082	51.006.860.041	2032	9.763.771.200	5025	15.406.492.084		10.350.013.852	2871	15.415.685.360	82%	100%	10428	**93.561.616.406**	43%	45,9%			
1.01.02.2.02.0041	Pembinaan Kelembagaan dan Manajemen Sekolah	*Jumlah Sekolah Menengah Pertama yang Dilaksanakan Pembinaan*	932	580.000.000	233	130.000.000	233	145.000.000				54.000.000			1	90.000.000	0%	99%	234	**274.000.000**	25%	47,2%			
1.01.02.2.02.0042	Pengelolaan Dana BOS Sekolah Menengah Pertama	*Jumlah Sekolah Menengah pertama yang Mengelola Dana BOS*	228	59.023.301.722	57	13.544.100.000	57	14.674.200.000	57	3.539.800.000		3.539.800.000		3.539.455.000	177	4.054.800.000	100%	100%	291	**28.217.955.000**	128%	47,8%			
1.01.02.2.02.0042	Pengelolaan dana BOS SMP	*Jumlah Sekolah Menengah pertama yang Mengelola Dana BOS*			57	60.000.000													57	**60.000.000**	# DIV/0!	# DIV/0!			
1.01.02.2.02.0045	Rehabilitasi Sedang/Berat Ruang Kepala Sekolah	*Jumlah Ruang Kepala Sekolah yang Telah Direhabilitasi Sedang/Berat*	8	2.241.570.000			2	560.392.500						392.274.750	2	168.117.750	100%	100%	2	**560.392.500**	25%	25,0%			
1.01.02.2.02.0058	Penyelenggaraan Proses Belajar bagi Peserta Didik	*Jumlah Peserta Didik yang Mengikuti Proses Belajar*	228	400.000.000	1		57	100.000.000	57	39.780.000		39.780.000		-	177	20.440.000	100%	100%	235	**100.000.000**	103%	25,0%			
1.01.02.2.02.0059	Pembangunan Ruang Kelas Baru	*Jumlah Ruang Kelas Baru yang Bertambah*	4	1.422.992.000			1	355.748.000						249.023.600	1	106.724.400	100%	100%	1	**355.748.000**	25%	25,0%			
1.01.02.2.02.0064	Rehabilitasi Sedang/Berat Ruang Guru/Kepala Sekolah/TU	*Jumlah Ruang Guru/Kepala Sekolah/TU yang Telah Direhabilitasi Sedang/Berat*	12	3.336.000.000			3	834.000.000						583.800.000	4	250.200.000	100%	100%	4	**834.000.000**	33%	25,0%			
1.01.02.2.03	**Pengelolaan Pendidikan Anak Usia Dini (PAUD)**	-					-	**6.268.595.483**											**0**	-					
1.01.02.2.03.0002	Pembangunan Sarana, Prasarana dan Utilitas PAUD	*Jumlah Sarana, Prasarana dan Utilitas PAUD yang Telah Dibangun*	4	377.935.296			2	337.370.850				6.000.000		325.326.711	2	6.005.289	100%	100%	2	**337.332.000**	50%	89,3%			
1.01.02.2.03.0003	Rehabilitasi Sedang/Berat Gedung/Ruang Kelas/Ruang Guru PAUD	*Jumlah Gedung/Ruang Kelas/Ruang Guru PAUD yang Telah Direhabilitasi Sedang/Berat*	4	853.624.600			1	213.406.150						213.406.150,00	1	0	100%	100%	1	**213.406.150**	25%	25,0%			
1.01.02.2.03.0012	Pengadaan Alat Praktik dan Peraga Siswa PAUD	*Jumlah Alat Praktik dan Peraga PAUD yang Tersedia*	8	212.323.200	3	489.825.000	1	50.000.000						50.000.000	1	0	100%	100%	4	**539.825.000**	50%	254,2%			
1.01.02.2.03.0015	Penyediaan Pendidik dan Tenaga Kependidikan bagi Satuan PAUD	*Jumlah Pendidik dan Tenaga Kependidikan yang Tersedia pada PAUD*	389376	7.091.273.932	677	728.599.659	156	1.772.818.483	32	172.828.006,00	74	490.967.449		365.063.699	24	659.898.308	83%	95%	807	**2.417.357.121**	0%	34,1%			
1.01.02.2.03.0017	Pembinaan Kelembagaan dan Manajemen PAUD	*Jumlah PAUD yang Dilaksanakan Pembinaan Kelembagaan dan Manajemen*	752	4.183.616.333	188	934.000.000	188	175.000.000		75.000.000		24.400.000			177	75.600.000	94%	100%	365	**1.109.000.000**	49%	26,5%			
1.01.02.2.03.0018	Pengelolaan Dana BOP PAUD	*Jumlah PAUD yang Mengelola Dana BOP*	752	17.052.950.131	188	3.959.400.000	188	3.720.000.000				1.846.200.000		923.100.000	177	942.108.000	94%	100%	365	**7.670.808.000**	49%	45,0%			
1.01.02.2.04	**Pengelolaan Pendidikan Nonformal/Kesetaraan**							**1.172.300.000**										**0%**	**0**	-					
1.01.02.2.04.0010	Penyediaan Biaya Personil Peserta Didik Nonformal/Kesetaraan	*Jumlah Peserta Didik Nonformal/Kesetaraan yang Menerima Biaya Personil Peserta Didik*	900	880.000.000			225	220.000.000						220.000.000	220	0	98%	100%	220	**220.000.000**	24%	25,0%			
1.01.02.2.04.0017	Pengelolaan Dana BOP Sekolah Nonformal/Kesetaran	*Jumlah Sekolah Nonformal/Kesetaraan yang Mengelola Dana BOP*	81	3.079.535.693	9	791.900.000	9	952.300.000		-		228.550.000		228.550.000	12	228.550.000	100%	72%	21	**3.523.561.000**	26%	39,5%			
1.01.04	**PROGRAM PENDIDIK DAN TENAGA KEPENDIDIKAN**							**2.038.000.000**										0%	0	-					
1.01.04.2.01	**Pemerataan Kuantitas dan Kualitas Pendidik dan Tenaga Kependidikan bagi Satuan Pendidikan Dasar, PAUD, dan Pendidikan Nonformal/Kesetaraan**																		**0**	-					
1.01.04.2.01.0001	Perhitungan dan Pemetaan Pendidik dan Tenaga Kependidikan Satuan Pendidikan Dasar, PAUD, dan Pendidikan Nonformal/Kesetaraan	*Jumlah Dokumen Hasil Perhitungan dan Pemetaan Pendidik dan Tenaga Kependidikan Satuan Satuan Pendidikan Dasar, PAUD, dan Pendidikan Nonformal/Kesetaraan*	8	12.866.785.920	1	1.728.989.000	1	1.938.000.000	1	358.100.000,00		275.880.000		538.680.000		757.690.000	100%	100%	2	**3.659.339.000**	25%	28,4%			
1.01.04.2.01.0002	Penataan Pendistribusian Pendidik dan Tenaga Kependidikan bagi Satuan Pendidikan Dasar, PAUD, dan Pendidikan Nonformal/Kesetaraan	*Jumlah Laporan Hasil Pelaksanaan Penataan Pendistribusian Pendidik dan Tenaga Kependidikan Satuan Pendidikan Dasar, PAUD, dan Pendidikan Nonformal/Kesetaraan*	4	1.061.616.000	1	100.000.000	1	100.000.000		0		-		50.000.000		50.000.000	0%	100%	1	**200.000.000**	25%	18,8%			
2.22.03	**PROGRAM PENGEMBANGAN KESENIAN TRADISIONAL**							**250.000.000**										0%	0	-					
2.22.03.2.01	**Pembinaan Kesenian yang Masyarakat Pelakunya dalam Daerah Kabupaten/Kota**																		**0**	-					

Kode Rekening	Program/Kegiatan/Sub Kegiatan	Indikator Kinerja Program (Outcome)/ Kegiatan (Output)/ Sub Kegiatan (Output)	Target RENSTRA Pada Akhir Periode 2026		Realisasi Capaian Kinerja RENSTRA s/d Tahun 2024		Target Kinerja Dari Anggaran RENJA Provinsi Tahun 2024		Realisasi Kinerja Dari Anggaran RENJA Provinsi Tahun 2024								Tingkat Capaian dan Realisasi Anggaran Renja		Realisasi Kinerja s/d Tahun 2024		Tingkat Capaian RENSTRA s/d Tahun 2024 (%)		Penanggung Jawab	Masalah	Tindak Lanjut
1	2	3	4		5=n-1		6		7								8=7/6*100		9=5+7		10=9/4*100				
									TW 1		TW2		TW 3		TW 4										
2.22.03.2.01.0001	Peningkatan Pendidikan dan Pelatihan Sumber Daya Manusia Kesenian Tradisional	*Jumlah Sumber Daya Manusia Kesenian Tradisional yang Mendapat Pendidikan dan Pelatihan (Ditingkatkan Kompetensinya)*	400	849.292.800	100	250.000.000	100	250.000.000				250.000.000		-		0	0%	100%	100	**500.000.000**	25%	58,9%			
2.22.05	**PROGRAM PELESTARIAN DAN PENGELOLAAN CAGAR BUDAYA**							**100.000.000**										**0%**	**0**	**-**					
2.22.05.2.01	**Penetapan Cagar Budaya Peringkat Kabupaten/Kota**																		**0**	**-**					
2.22.05.2.01.0001	Pendaftaran Objek Diduga Cagar Budaya	*Jumlah Objek Diduga Cagar Budaya yang Didaftarkan*	20	424.646.400	2	93.900.000	2	100.000.000				87.300.000		-		10.000.000	0%	97%	2	**191.200.000**	10%	45,0%			
																	Rata-rata Capaian Kinerja%		84%	95%					
																	Predikat		TINGGI	SANGAT TINGGI					

OPD : DINAS KESEHATAN

Kode Rekening	Program/Kegiatan/Sub Kegiatan	Indikator Kinerja Program (Outcome)/ Kegiatan (Output)/ Sub Kegiatan (Output)	Target RENSTRA Pada Akhir Periode 2026		Realisasi Capaian Kinerja RENSTRA s/d Tahun 2024		Target Kinerja Dari Anggaran RENJA Provinsi Tahun 2024		Realisasi Kinerja Dari Anggaran RENJA Provinsi Tahun 2024								Tingkat Capaian dan Realisasi Anggaran Renja Provinsi 2024 (%)		Realisasi Kinerja s/d Tahun 2024		Tingkat Capaian RENSTRA s/d Tahun 2024 (%)		Perangkat Daerah Penanggung Jawab	Masalah	Tindak Lanjut
									TW 1		TW2		TW 3		TW 4											
1	2	3	K	Rp	K	Rp	K	Rp	K	RP	K	RP	K	Rp	K	RP	K	Rp	K	Rp	K	Rp	11	12	13
	PROGRAM PENUNJANG URUSAN PEMERINTAHAN DAERAH KABUPATEN/KOTA	**Persentase Penunjang Urusan Pemerintah yang dilaksanakan**	**100%**	**168.391.012.008**	**82,8683**	**38.307.545.631**	**100%**	**43.689.682.790**		**8.222.809.370**		**15.766.967.192**		**8.397.029.953**		**10.929.721.828**	**100%**	**99%**	**100%**	**81.624.073.974**						
	Perencanaan, Penganggaran, dan Evaluasi Kinerja Perangkat Daerah	**Terlaksananya Kegiatan Perencanaan,Penganggaran, dan Evaluasi Kinerja Perangkat Daerah**	**100%**	**681.333.751**	**7,37997**	**59.316.160**	**100%**	**77.186.000**				**3.933.000**		**1.454.000**		**60.421.078**	**100%**	**85%**	**100%**	**125.124.238**						
	Penyusunan Dokumen Perencanaan Perangkat Daerah	Jumlah Dokumen Perencanaan Perangkat Daerah	20	261.106.697	4	44.564.160	4	59.280.000			1	3.933.000			3	43.969.078,00	100%	81%	8	**92.466.238**	40%					
	Koordinasi dan Penyusunan Dokumen RKA- SKPD	Jumlah Dokumen RKA- SKPD dan Laporan Hasil Koordinasi Penyusunan Dokumen RKA-SKPD	5	204.110.464	1	4.750.000	1	600.000							1	600.000,00	100%	100%	2	**5.350.000**	40%					
	Koordinasi dan Penyusunan Perubahan Dokumen RKA-SKPD		5	150.746.320	0	-	1	600.000							1	600.000,00	100%	100%	1	**600.000**	20%					
	Koordinasi dan Penyusunan DPA-SKPD	Jumlah Laporan Evaluasi Kinerja Perangkat Daerah	5	107.426.560	0	-	2	500.000							2	500.000,00	100%	100%	2	**500.000**	40%					
	Koordinasi dan Penyusunan Perubahan DPA-SKPD		5	54.975.542	0	-	1	500.000							1	500.000,00	100%	100%	1	**500.000**	20%					
	Koordinasi dan Penyusunan Laporan Capaian Kinerja dan Ikhtisar Realisasi Kinerja SKPD	Jumlah Laporan Capaian Kinerja dan Ikhtisar Realisasi Kinerja SKPD dan Laporan Hasil Koordinasi Penyusunan Laporan Capaian Kinerja dan Ikhtisar Realisasi Kinerja SKPD	60	47.632.934	1	1.294.000	1	1.454.000					1	1.454.000	0	-	100%	100%	1	**2.748.000**	2%					
	Evaluasi Kinerja Perangkat Daerah		10	116.441.931	2	8.708.000	2	14.252.000							2	14.252.000,00	100%	100%	4	**22.960.000**	40%					
	Administrasi Keuangan Perangkat Daerah	**Terlaksananya Kegiatan Administrasi Keuangan Perangkat Daerah**	**100%**	**163.422.987.206**	**83,9372**	**37.851.534.389**	**100%**	**42.867.736.290**	**19**	**8.220.817.070**		**15.472.646.813**		**8.332.617.070**		**10.661.766.201**	**100%**	100%		**80.539.381.543**						
	Penyediaan Gaji dan Tunjangan ASN	Jumlah Orang yang Menerima Gaji dan Tunjangan ASN	48300	162.324.427.206	9660	37.539.283.389	9660	42.587.416.290	2070	8.220.817.070	3335	15.472.646.813	2070	8.220.817.070	2185	10.493.246.201,00	100%	100%	15180	**79.946.810.543**	31%					
	Pelaksanaan Penatausahaan dan Pengujian/Verifikasi Keuangan SKPD	Jumlah Dokumen Penatausahaan dan Pengujian/Verifikasi Keuangan SKPD	10	1.098.560.000	22	312.251.000	22	280.320.000					9	111.800.000	13	168.520.000,00	100%	100%	35	**592.571.000**	350%					
	Administrasi Umum Perangkat Daerah	**Terlaksananya Kegiatan Administrasi Umum Perangkat Daerah**	**100%**	**2.774.854.898**	**23,7892**	**144.344.291**	**100%**	**149.864.500**				**39.297.283**		**39.297.283**		**17.452.883**	**100%**			**240.391.740**						
	Penyediaan Peralatan dan Perlengkapan Kantor	Jumlah Paket Peralatan dan Perlengkapan Kantor yang Disediakan	5	1.593.673.016	1	41.804.000	1	21.132.500			0	8.107.000	0	8.107.000	1	4.918.500,00	100%	100%	2	**62.936.500**	40%					
	Penyelenggaraan Rapat Koordinasi dan Konsultasi SKPD	Jumlah Laporan Penyelenggaraan Rapat Koordinasi dan Konsultasi SKPD	5	1.181.181.882	1	86.540.291	1	128.732.000			0	31.190.283	0	31.190.283	1	12.534.383,00	100%	58%	2	**161.455.240**	40%					
	Penyediaan Jasa Penunjang Urusan Pemerintahan Daerah	**Terlaksananya Kegiatan Penyediaan Jasa Penunjang Urusan Pemerintahan Daerah**	**100%**	**1.511.556.153**	**68,4772**	**252.350.791**	**100%**	**570.556.000**	**0**	**1.992.300**		**251.090.096**		**23.661.600**		**190.081.666**	**100%**			**719.176.453**						
	Penyediaan Jasa Komunikasi, Sumber Daya Air dan Listrik	Jumlah Laporan Penyediaan Jasa Komunikasi, Sumber Daya Air dan Listrik yang Disediakan	5	32.227.968	1	11.742.300	1	84.000.000	0	1.992.300	o	4.315.800	0	3.261.600	1	4.069.800,00	100%	16%	2	**25.381.800**	40%					
	Penyediaan Jasa Pelayanan Umum Kantor	Jumlah Laporan Penyediaan Jasa Pelayanan Umum Kantor yang Disediakan	5	1.479.328.185	1	240.608.491	1	486.556.000			0	246.774.296	0	20.400.000	1	186.011.866,00	100%	93%	2	**693.794.653**	40%					
	Pemeliharaan Barang Milik Daerah Penunjang Urusan Pemerintahan Daerah	**Terlaksananya Kegiatan Pemeliharaan Barang Milik Daerah Penunjang Urusan Pemerintahan Daerah**	**100%**	**280.000**	-	-	**100%**	**24.340.000**				-	-	-	-	-	0%	0%		-						
	Penyediaan Jasa Pemeliharaan, Biaya Pemeliharaan, Pajak dan Perizinan Kendaraan Dinas Operasional atau Lapangan	Jumlah Kendaraan Dinas Operasional atau Lapangan yang Dipelihara dan dibayarkan Pajak dan Perizinannya	5	280.000	-	-	1	24.340.000							0	-	0%	0%	0	-	0%					
	PROGRAM PEMENUHAN UPAYA KESEHATAN PERORANGAN DAN UPAYA KESEHATAN MASYARAKAT	**Terlaksananya Upaya Kesehatan Perorangan dan Masyarakat**		**129.729.579.924**	**43,5991**	**45.987.000.203**	**100%**	**55.518.510.903**		**-**		**4.265.161.220**		**7.180.665.154**		**24.524.191.662**	**75%**	**65%**		**81.957.018.239**						
	Penyediaan Fasilitas Pelayanan Kesehatan untuk UKM dan UKP Kewenangan Daerah Kabupaten/Kota	**Terlaksananya Kegiatan Penyediaan Fasilitas Pelayanan Kesehatan untuk UKM dan UKP Kewenangan Daerah Kabupaten/Kota**	**100%**	**36.049.979.598**	**46,6078**	**9.071.391.765**	**100%**	**7.495.305.200**				**8.756.000**		**12.509.000**		**5.007.424.722**	**87%**	**67%**		**14.100.081.487**						
	Pengadaan Alat Kesehatan/Alat Penunjang Medik Fasilitas Pelayanan Kesehatan	Jumlah Alat Kesehatan/Alat Penunjang Medik Fasilitas Pelayanan Kesehatan yang Disediakan	90	7.893.022.332	31	3.252.119.176	31	4.234.637.200							15	2.072.970.000,00	48%	49%	46	**5.325.089.176**	51%					
	Pemeliharaan Rutin dan berkala Alat Kesehatan/Alat Penunjang Medik Fasilitas Pelayanan Kesehatan		5	280.000	-	-	1	58.433.000							1	53.390.000,00	100%	91%	1	**53.390.000**	20%					
	Distribusi Alat Kesehatan, Obat, Vaksin, Bahan Medis Habis Pakai (BMHP), Makanan dan Minuman ke Puskesmas serta Fasilitas Kesehatan Lainnya	Jumlah Distribusi Alat Kesehatan, Obat, Vaksin, Bahan Medis Habis Pakai (BMHP), Makanan dan Minuman yang Didistribusikan ke Puskesmas serta Fasilitas Kesehatan Lainnya	5	939.015.560	1	110.192.000	1	145.606.000			0	8.756.000			1	60.736.000,00	100%	48%	2	**179.684.000**	40%					
	Pengadaan Obat, BahanHabis Pakai, Bahan MedisHabis Pakai,, Vaksin,Makanan dan Minuman diFasilitas Kesehatan		10	27.217.661.706	-	-	2	3.056.629.000					0	12.509.000	2	2.820.328.722,00	100%	93%	2	**2.832.837.722**	20%					
	Penyediaan Layanan Kesehatan untuk UKM dan UKP Rujukan Tingkat Daerah Kabupaten/Kota	**Terlaksananya Kegiatan Penyediaan Layanan Kesehatan untuk UKM dan UKP Rujukan Tingkat Daerah Kabupaten/Kota**	**100%**	**93.542.824.832**	**42,9487**	**36.884.116.438**	**100%**	**45.972.436.403**			**9,0**	**4.118.505.220**	**15,6**	**7.168.156.154**	**42,0**	**19.315.792.840**	**71%**			**67.486.570.652**						
	Pengelolaan Pelayanan Kesehatan Ibu Hamil	Jumlah Ibu Hamil yang Mendapatkan Pelayanan Kesehatan Sesuai Standar	25.220	241.709.760	4627	551.228.500	5542	285.320.000							4962	255.470.000,00	90%	90%	9589	**806.698.500**	38%					
	Pengelolaan Pelayanan Kesehatan Ibu Bersalin	Jumlah Ibu Bersalin yang Mendapatkan Pelayanan Kesehatan Sesuai Standar	24.076	1.054.558.195	4523	289.470.000	5542	157.270.000					881	25.000.000	742	21.060.000,00	29%	29%	5265	**335.530.000**	22%					

Kode Rekening	Program/Kegiatan/Sub Kegiatan	Indikator Kinerja Program (Outcome)/ Kegiatan (Output)/ Sub Kegiatan (Output)	Target RENSTRA Pada Akhir Periode 2026		Realisasi Capaian Kinerja RENSTRA s/d Tahun 2024		Target Kinerja Dari Anggaran RENJA Provinsi Tahun 2024		Realisasi Kinerja Dari Anggaran RENJA Provinsi Tahun 2024								Tingkat Capaian dan Realisasi Anggaran Renja Provinsi 2024 (%)		Realisasi Kinerja s/d Tahun 2024		Tingkat Capaian RENSTRA s/d Tahun 2024 (%)		Perangkat Daerah Penanggung Jawab	Masalah	Tindak Lanjut
1	2	3	4		5=n-1		6		7								8=7/6*100		9=5+7		10=9/4*100				
									TW 1		TW2		TW 3		TW 4										
1	2	3	K	Rp	K	Rp	K	Rp	K	RP	K	RP	K	Rp	K	RP	K	Rp	K	Rp	K	Rp	11	12	13
	Pengelolaan Pelayanan Kesehatan Bayi Baru Lahir	Jumlah Bayi Baru Lahir yang Mendapatkan Pelayanan Kesehatan Sesuai Standar	22.928	53.713.280	4302	1.892.587.800	5542	111.135.000							4864	97.531.250,00	88%	88%	9166	**1.990.119.050**	40%				
	Pengelolaan Pelayanan Kesehatan Balita	Jumlah Balita yang Mendapatkan Pelayanan Kesehatan Sesuai Standar	110.964	214.853.120	19136	1.410.250.000	32329	23.850.000					13555	10.000.000	10537	7.800.000,00	75%	75%	29673	**1.428.050.000**	27%				
	Pengelolaan Pelayanan Kesehatan pada Usia Pendidikan Dasar	Jumlah Anak Usia Pendidikan Dasar yang Mendapatkan Pelayanan Kesehatan Sesuai Standar	201.398	241.757.760	40584	314.190.000	57769	222.700.000							34384	132.550.000,00	60%	60%	74968	**446.740.000**	37%				
	Pengelolaan Pelayanan Kesehatan pada Usia Produktif	Jumlah Penduduk Usia Produktif yang Mendapatkan Pelayanan Kesehatan Sesuai Standar	905.743	53.713.280	115926	282.950.000	184820	32.950.000					112182	20.000.000	35057	6.250.000,00	80%	80%	150983	**309.200.000**	17%				
	Pengelolaan Pelayanan Kesehatan pada Usia Lanjut	Jumlah Penduduk Usia Lanjut yang Mendapatkan Pelayanan Kesehatan Sesuai Standar	242.014	40.849.600	36859	129.290.000	18513	37.250.000							10587	21.302.300,00	57%	57%	47446	**150.592.300**	20%				
	Pengelolaan Pelayanan Kesehatan Penderita Hipertensi	Jumlah Penderita Hipertensi yang Mendapatkan Pelayanan Kesehatan Sesuai Standar	302.743	268.566.400	52009	38.100.000	39708	37.250.000			10660	10.000.000			11511	10.798.200,00	56%	56%	74180	**58.898.200**	25%				
	Pengelolaan Pelayanan Kesehatan Penderita Diabetes Melitus	Jumlah Penderita Diabetes Melitus yang Mendapatkan Pelayanan Kesehatan Sesuai Standar	9.785	107.426.560	1812	426.718.000	1895	203.260.000							1627	174.556.340,00	86%	86%	3439	**601.274.340**	35%				
	Pengelolaan Pelayanan Kesehatan Orang dengan Gangguan Jiwa Berat	Jumlah Orang yang Mendapatkan Pelayanan Kesehatan Orang dengan Gangguan Jiwa Berat Sesuai Standar	2.409	280.000	477	169.510.000	467	33.450.000							336	24.100.000,00	72%	72%	813	**193.610.000**	34%				
	Pengelolaan Pelayanan Kesehatan Orang Terduga Tuberkulosis	Jumlah Orang Terduga Menderita Tuberkulosis yang Mendapatkan Pelayanan Sesuai Standar	13.726	531.374.734	4429	231.100.000	853	180.036.000			18	3.686.000	18	3.686.000	558	117.714.000,00	70%	69%	5005	**356.186.000**	36%				
	Pengelolaan Pelayanan Kesehatan Orang dengan Risiko Terinfeksi HIV	Jumlah Orang Terduga Menderita HIV yang Mendapatkan Pelayanan Sesuai Standar	20.000	825.476.429	2886	44.546.000	3860	55.064.000							1988	28.354.000,00	52%	51%	4874	**72.900.000**	24%				
	Pengelolaan Pelayanan Kesehatan bagi Penduduk pada Kondisi Kejadian Luar Biasa (KLB)	Jumlah Dokumen Hasil Pengelolaan Pelayanan Kesehatan bagi Penduduk pada Kondisi Kejadian Luar Biasa (KLB) Sesuai Standar	1 0	14.492.621.787	6	21.450.000	6	20.000.000					3	10.000.000	3	10.000.000,00	100%	100%	9	**41.450.000**	#VALUE!				
	Pengelolaan PelayananKesehatan bagi PendudukTerdampak Krisis		5	280.000	-	-	1	25.304.000							1	25.304.000,00	100%	100%	1	**25.304.000**	20%				
	Pengelolaan Pelayanan Kesehatan Gizi Masyarakat	Jumlah Dokumen Hasil Pengelolaan Pelayanan Kesehatan Gizi Masyarakat	50	2.199.537.329	10	787.393.500	10	3.401.622.500			1	13.260.000	1	13.260.000	3	907.943.500,00	50%	27%	14	**1.721.857.000**	28%				
	Pengelolaan Pelayanan Kesehatan Kerja dan Olahraga	Jumlah Dokumen Hasil Pengelolaan Pelayanan Kesehatan Kerja dan Olahraga	9	268.566.400	2	254.068.800	0	-							0	-	0%	0%	2	**254.068.800**	22%				
	Pengelolaan Pelayanan Kesehatan Lingkungan	Jumlah Dokumen Hasil Pengelolaan Pelayanan Kesehatan Lingkungan	23	905.068.768	9	371.532.580	9	364.252.800					1	12.100.000	5	207.700.000,00	67%	60%	14	**591.332.580**	61%				
	Pengelolaan Pelayanan Promosi Kesehatan	Jumlah Dokumen Hasil Pengelolaan Pelayanan Promosi Kesehatan	5	280.000	5	54.550.000	5	238.685.000			2	94.952.000			2	89.572.900,00	80%	77%	9	**239.074.900**	180%				
	Pengelolaan Pelayanan Kesehatan Tradisional, Akupuntur, Asuhan Mandiri, dan Tradisional Lainnya	Jumlah Dokumen Hasil Pengelolaan Pelayanan Kesehatan Tradisional, Akupuntur, Asuhan Mandiri dan Tradisional Lainnya	240	72.512.928	1	620.000	1	9.696.000							1	8.696.000,00	100%	90%	2	**9.316.000**	1%				
	Pengelolaan Surveilans Kesehatan	Jumlah Dokumen Hasil Pengelolaan Surveilans Kesehatan	335	651.762.309	6	140.131.000	6	473.920.000			2	15.480.000	1	41.160.000	2	173.755.000,00	83%	49%	10	**370.526.000**	3%				
	Pengelolaan Pelayanan Kesehatan Jiwa dan NAPZA	Jumlah Penyalahguna NAPZA yang Mendapatkan Pelayanan Kesehatan	200	75.198.592	10	102.919.000	10	35.600.000							10	35.600.000,00	100%	100%	20	**138.519.000**	10%				
	Pelayanan Kesehatan Penyakit Menular dan Tidak Menular	Jumlah Dokumen Hasil Pelayanan Kesehatan Penyakit Menular dan Tidak Menular	20	703.673.967	5	1.201.420.000	5	2.424.947.200			2	188.246.000			3	1.363.452.820,00	100%	64%	10	**2.753.118.820**	50%				
	Pengelolaan Jaminan Kesehatan Masyarakat	Jumlah Dokumen Hasil Pengelolaan Jaminan Kesehatan Masyarakat	235	4.153.952.504	13	8.898.567.557	13	14.666.307.403			3	2.864.804.720	4	5.024.736.154	6	6.237.762.221,00	100%	96%	22	**23.025.870.652**	9%				
	Pengambilan dan Pengiriman Spesimen Penyakit Potensial KLB ke Laboratorium Rujukan/Nasional	Jumlah Spesimen Penyakit Potensial Kejadian Luar Biasa (KLB) ke Laboratorium Rujukan/Nasional yang Didistribusikan	1600	158.529.374	320	1.600.000	320	26.238.000			59	2.887.000	22	1.814.000	12	1.000.000,00	29%	22%	391	**7.301.000**	24%				
	Operasional Pelayanan Rumah Sakit	Jumlah Dokumen Hasil Penyelenggaraan Kabupaten/Kota Sehat	5	5.416.323	1	6.354.560.329	1	6.971.200.000			0	628.900.000	0	1.516.600.000	1	4.094.052.214,00	100%	90%	2	**12.594.112.543**	40%				
	Operasional Pelayanan Puskesmas	Jumlah Dokumen Operasional Pelayanan Puskesmas	16	63.318.646.059	16	12.439.542.372	16	14.524.316.000			2	282.550.000	1	489.800.000	5	4.472.812.295,00	50%	36%	23	**17.684.704.667**	144%				
	Operasional Pelayanan Fasilitas Kesehatan Lainnya		5	158.529.374	-	-	1	131.110.000							1	115.360.000,00	100%	88%	1	**115.360.000**	20%				
	Investigasi Awal Kejadian Tidak Diharapkan (Kejadian Ikutan Pasca Imunisasi dan Pemberian Obat Massal)	Jumlah Laporan Hasil Investigasi Awal Kejadian Tidak Diharapkan (Kejadian Ikutan Pasca Imunisasi dan Pemberian Obat Massal	5	280.000	1	600.000	1	61.753.000			0	3.400.000	0		1	29.200.000,00	100%	53%	2	**33.200.000**	40%				
	Pengelolaan pelayanan kesehatan orang dengan Tuberkulosis		456	345.000.000	-	-	92	160.450.000							44	76.150.000,00	48%	47%	44	**76.150.000**	10%				
	Pengelolaan pelayanan kesehatan orang dengan HIV (ODHIV)		15	432.000.000	-	-	3	22.600.000							1	10.800,00	33%	0%	1	**10.800**	7%				
	Pengelolaan pelayanan kesehatan reproduksi		16	983.345.000	-	-	3	494.520.000							1	183.690.000,00	33%	37%	1	**183.690.000**	6%				
	Pengelolaan upaya kesehatan Ibu dan Anak		16	983.345.000	-	-	3	540.379.500			1	10.339.500			2	386.245.000,00	100%	73%	3	**396.584.500**	19%				

Kode Rekening	Program/Kegiatan/Sub Kegiatan	Indikator Kinerja Program (Outcome)/ Kegiatan (Output)/ Sub Kegiatan (Output)	Target RENSTRA Pada Akhir Periode 2026		Realisasi Capaian Kinerja RENSTRA s/d Tahun 2024		Target Kinerja Dari Anggaran RENJA Provinsi Tahun 2024		Realisasi Kinerja Dari Anggaran RENJA Provinsi Tahun 2024								Tingkat Capaian dan Realisasi Anggaran Renja Provinsi 2024 (%)		Realisasi Kinerja s/d Tahun 2024		Tingkat Capaian RENSTRA s/d Tahun 2024 (%)		Perangkat Daerah Penanggung Jawab	Masalah	Tindak Lanjut
									TW 1		TW2		TW 3		TW 4										
1	2	3	4		5=n-1		6		7								8=7/6*100		9=5+7		10=9/4*100				
1	2	3	K	Rp	K	Rp	K	Rp	K	RP	K	RP	K	Rp	K	RP	K	Rp	K	Rp	K	Rp	11	12	13
	Penyelenggaraan Sistem Informasi Kesehatan Secara Terintegrasi	**Terlaksananya Kegiatan Penyelenggaraan Sistem Informasi Kesehatan Secara Terinterrasi**	**100%**	**64.262.566**	**30,5589**	**21.292.000**		**2.030.769.300**			**6,8**	**137.900.000**	**-**	**-**	**8,9**	**180.974.100**	**40%**	16%		**340.166.100**					
	Pengelolaan Sistem Informasi Kesehatan	Jumlah Dokumen Hasil Pengelolaan Sistem Informasi Kesehatan	60	64.262.566	3	5.256.000	5	2.030.769.300			1	137.900.000			1	180.974.100,00	40%	16%	5	**324.130.100**	8%				
	Penerbitan Izin Rumah Sakit Kelas C, D dan Fasilitas Pelayanan Kesehatan Tingkat Daerah Kabupaten/Kota	**Terlaksananya Kegiatan Penerbitan Izin Rumah Sakit Kelas C, D dan Fasilitas Pelayanan Kesehatan Tingkat Daerah Kabupaten/Kota**	**100%**	**72.512.928**	**51**	**10.200.000**		**20.000.000**			**-**	**-**	**-**	**-**	**100,0**	**20.000.000**	**100%**	100%		**30.200.000**					
	Peningkatan Mutu Pelayanan Fasilitas Kesehatan	Jumlah Fasilitas Kesehatan yang Dilakukan Pengukuran Indikator Nasional Mutu (INM) Pelayanan kesehatan	16	72.512.928	16	10.200.000	3	20.000.000							3	20.000.000,00	100%	100%	19	**30.200.000**	119%				
	PROGRAM PENINGKATAN KAPASITAS SUMBER DAYA MANUSIA KESEHATAN	**Persentase Puskesmas dengan 9 Jenis Tenaga Kesehatan Sesuai Standar**	**100%**	**5.079.820.182**	**19,4203**	**423.895.000**	**100%**	**1.250.947.000**	**0,4**	**4.552.000**	**0,4**	**4.418.000**	**25,9**	**323.869.000**	**17.408,1**	**792.416.000**	**90%**	**90%**		**1.549.150.000**					
	Perencanaan Kebutuhan dan Pendayagunaan Sumber Daya Manusia Kesehatan untuk UKP dan UKM di Wilayah Kabupaten/Kota	**Terlaksananya Kegiatan Perencanaan Kebutuhan dan Pendayagunaan Sumber Daya Manusia Kesehatan untuk UKP dan UKM di Wilayah Kabupaten/Kota**	**100%**	**3.076.161.182**	**-**	**-**	**100%**	**247.288.000**	**1,8**	**4.552.000**	**1,8**	**4.418.000**	**7,4**	**18.256.000**	**66,2**	**163.634.000**	**87%**	**77%**		**190.860.000**					
	Perencanaan dan distribusi serta pemerataan sumber daya manusia kesehatan		5	2.258.267.530	1	204.430.000	1	40.000.000	-	4.552.000	O	4.418.000	0	18.256.000	1	11.746.000,00	100%	97%	2	**243.402.000**	40%				
	Pemenuhan Kebutuhan Sumber Daya Manusia Kesehatan Sesuai Standar		150	2.800.000			38	70.000.000							38	70.000.000,00	100%	100%	38	**70.000.000**	25%				
	Pembinaan dan Pengawasan Sumber Daya Manusia Kesehatan	Jumlah Sumber Daya Manusia Kesehatan yang Memenuhi Standar di Fasilitas Pelayanan Kesehatan (Fasyankes)	90	815.093.652	30	204.430.000	30	137.288.000							18	81.888.000,00	60%	60%	48	**286.318.000**	53%				
	Pengembangan Mutu dan Peningkatan Kompetensi Teknis Sumber Daya Manusia Kesehatan Tingkat Daerah Kabupaten/Kota	**Persentase Terlaksananya Pengembangan Mutu dan Peningkatan Kompetensi Teknis Sumber Daya Manusia Kesehatan Tingkat Daerah Kabupaten/Kota**	**100%**	**2.003.659.000**	**0,13851**	**219.465.000**	**100%**	**1.003.659.000**					**30,4**	**305.613.000**	**62,6**	**628.782.000**	**93%**	93%		**1.153.860.000**					
	Pengembangan Mutu dan Peningkatan Kompetensi Teknis Sumber Daya Manusia Kesehatan Tingkat Daerah Kabupaten/Kota	Jumlah Sumber Daya Manusia Kesehatan Tingkat Daerah Kabupaten/Kota yang Ditingkatkan Mutu dan Kompetensinya	300	2.003.659.000	60	219.465.000	60	1.003.659.000					18	305.613.000	38	628.782.000,00	93%	93%	98	**1.153.860.000**	33%				
	PROGRAM PEMBERDAYAAN MASYARAKAT BIDANG KESEHATAN	**Persentase Kecamatan yang Melaksanakan Germas**	**100%**	**1.258.588.557**	**19,4203**	**423.895.000**	**60%**	**609.584.000**			**2,1**	**12.600.000**	**15,6**	**95.125.000**	**52,1**	**317.380.000**	**83%**	70%		**849.000.000**					
	Advokasi, Pemberdayaan, Kemitraan, Peningkatan Peran serta Masyarakat dan Lintas Sektor Tingkat Daerah Kabupaten/Kota	**Advokasi, Pemberdayaan, Kemitraan, Peningkatan Peran serta Masyarakat dan Lintas Sektor Tingkat Daerah Kabupaten/Kota**	**100%**	**275.097.933**	**14,0387**	**979.516.200**	**100%**	**42.010.000**					**-**	**-**	**100**	**42.000.000**	**100%**	100%		**1.021.516.200**					
	Peningkatan Upaya Promosi Kesehatan, Advokasi, Kemitraan dan Pemberdayaan Masyarakat	Jumlah Dokumen Promosi Kesehatan, Advokasi, Kemitraan dan Pemberdayaan Masyarakat	20	275.097.933	1	979.516.200	1	42.010.000							1	42.000.000,00	100%	100%	2	**1.021.516.200**	10%				
	Pelaksanaan Sehat dalam rangka Promotif Preventif Tingkat Daerah Kabupaten/Kota	**Terlaksananya Kegitan Pelaksanaan Sehat dalam rangka Promotif Preventif Tingkat Daerah Kabupaten/Kota**	**100%**	**848.506.944**	**49,0658**	**290.200.000**	**100%**	**235.000.000**					**36,2**	**85.000.000**	**63,2**	**148.450.000**	**50%**	99%		**523.650.000**					
	Penyelenggaraan Promosi Kesehatan dan Gerakan Hidup Bersih dan Sehat	Jumlah Dokumen Hasil Penyelenggaraan Promosi Kesehatan dan Gerakan Hidup Bersih dan Sehat	10	392.106.944	1	66.000.000	0	-							0	-	0%	0%	1	**66.000.000**	10%				
	Penumbuhan Kesadaran Keluarga dalam Peningkatan Derajat Kesehatan Keluarga dan Lingkungan dengan Menerapkan Perilaku Hidup Bersih dan Sehat	Jumlah Keluarga yang Mengikuti Penumbuhan Kesadaran Keluarga dalam Peningkatan Derajat Kesehatan Keluarga dan Lingkungan dengan Menerapkan Perilaku Hidup Bersih dan Sehat	34.734	456.400.000	6947	224.200.000	6947	235.000.000					2513	85.000.000	4388	148.450.000,00	99%	99%	11335	**457.650.000**	33%				
	Pengembangan dan Pelaksanaan Upaya Kesehatan Bersumber Daya Masyarakat (UKBM) Tingkat Daerah Kabupaten/Kota		**100%**	**134.983.680**				**332.574.000**			**3,8**	**12.600.000**	**3,0**	**10.125.000**	**38,2**	**126.930.000**	**100%**	45%		**149.655.000**					
	Bimbingan teknis dan supervisi pengembangan dan pelaksanaan upaya kesehatan bersumber daya masyarakat (UKBM)		10,00	134.983.680	0	-	2	332.574.000			1	12.600.000	0	10.125.000	1	126.930.000,00	100%	45%	2	**149.655.000**	20%				
																Rata-rata Capaian Kinerja	**79%**	**81%**							
																Predikat	TINGGI	TINGGI							

OPD : DINAS PUPR

Kode Rekening	Program/Kegiatan/Sub Kegiatan	Indikator Kinerja Program (Outcome)/ Kegiatan (Output)/ Sub Kegiatan (Output)	Target RENSTRA Pada Akhir Periode		Realisasi Capaian Kinerja		Target Kinerja Dari Anggaran		Realisasi Kinerja Dari Anggaran RENJA Provinsi Tahun 2024										Tingkat Capaian dan		Realisasi Kinerja s/d Tahun		Tingkat Capaian RENSTRA		Perangkat Daerah Penanggung Jawab	Masalah	Tindak Lanjut
			4		5=n-1		6		7										8=7/6*100		9=5+7		10=9/4*100				
									TW 1		TW2		TW 3		TW 4												
1	2	3	K	Rp	K	Rp	K	Rp	K	RP	K	RP	K	Rp	K	RP	K	Rp	K	Rp	K	Rp	K	Rp	11	12	13
1-03.01	**PROGRAM PENUNJANG URUSAN PEMERINTAHAN DAERAH KABUPATEN/KOTA**	**Persentase Pemenuhan Urusan Pemda**	**95%**	**10.463.067.700**	**96%**	**6.898.584.459**	**95%**	**14.384.682.786**	**50%**	**7.208.535.079**	**14%**	**2.023.899.518**	**11%**	**1.631.275.497**	**24%**	**3.397.794.116**	**100%**	99%		**21.160.088.669**						
1-03.01.2.01	**Perencanaan, Penganggaran, dan Evaluasi Kinerja Perangkat Daerah**	**Terlaksananya Kegiatan Perencanaan, Penganggaran, dan Evaluasi Kinerja Perangkat Daerah**	**7**	**52.500.000**	**1**	**49.800.000**	**1**	**52.500.000**	**0**	**0**	**0**	**0**	**0**	**10.500.000**	**1**	**41.930.000**	**100%**	100%		**102.230.000**						
1-03.01.2.01.0001	Penyusunan Dokumen Perencanaan Perangkat Daerah	Jumlah Dokumen Perencanaan Perangkta Daerah	1	7.500.000	1	49.800.000	1	7.500.000	0	0	0	0	0	3.500.000	1	4.000.000	100%	100%	2	**57.300.000**						
1.03.01.2.01.0002	Koordinasi dan Penyusunan Dokumen RKA-SKPD	Jumlah Dokumen RKA-SKPD dan Laporan Hasil Koordinasi Penyusunan Dokumen RKA-SKPD	1	7.500.000	0	-	1	7.500.000	0	0	0	0	0	3.500.000	1	4.000.000	100%	100%	1	**7.500.000**						
1.03.01.2.01.0003	Koordinasi dan Penyusunan Dokumen Perubahan RKA-SKPD	Jumlah Dokumen Perubahan RKA SKPD dan Laporan Hasil Koordinasi Penyusunan Dokumen Perubahan RKA-SKPD	1	7.500.000	0	-	1	7.500.000	0	0	0	0	0	3.500.000	1	4.000.000	100%	100%	1	**7.500.000**						
1.03.01.2.01.0004	Koordinasi dan Penyusunan DPA-SKPD	Jumlah Dokumen DPA-SKPD dan Laporan Hasil Koordinasi Penyusunan Dokumen DPA-SKPD	1	7.500.000	0	-	1	7.500.000	0	0	0	0	0	0	1	7.500.000	100%	100%	1	**7.500.000**						
1.03.01.2.01.0005	Koordinasi dan Penyusunan Perubahan DPA- SKPD	Jumlah Dokumen Perubahan DPA SKPD dan Laporan Hasil Koordinasi Penyusunan Dokumen Perubahan DPA-SKPD	1	7.500.000	0	-	1	7.500.000	0	0	0	0	0	0	1	7.500.000	100%	100%	1	**7.500.000**						
1.03.01.2.01.0006	Koordinasi dan Penyusunan Laporan Capaian Kinerja dan Ikhtisar Realisasi Kinerja SKPD	Jumlah Laporan Capaian Kinerja dan Ikhtisar Realisasi Kinerja SKPD dan Laporan Hasil Koordinasi Penyusunan Laporan Capaian Kinerja dan Ikhtisar Realisasi Kinerja SKPD	1	7.500.000	0	-	1	7.500.000	0	0	0	0	0	0	1	7.500.000	100%	100%	1	**7.500.000**						
1.03.01.2.01.0007	Evaluasi Kinerja Perangkat Daerah	Jumlah Laporan Evaluasi Kinerja Perangkat Daerah	5	7.500.000	0	-	1	7.500.000	0	0	0	0	0	0	1	7.430.000	100%	99%	1	**7.430.000**						
1-03.01.2.02	**Administrasi Keuangan Perangkat Daerah**	**Terlaksananya Kegiatan Administrasi Keuangan Perangkat Daerah**	**1**	**4.168.557.700**	**97%**	**3.971.065.961**	**100%**	**5.016.558.829**	**0**	**821.241.663**	**33%**	**1.675.522.445**	**24%**	**1.202.138.923**	**25%**	**1.268.638.839**	**100%**	99%		**8.938.607.831**						
1-03.01.2.02.0001	Penyediaan Gaji dan Tunjangan ASN	Jumlah Orang yang Menerima Gaji dan Tunjangan ASN	88	3.647.837.700	812	3.484.895.961	896	4.420.888.829	168	728.741.663	280	1.587.382.445	224	1.025.858.923	224	1.054.208.839	100%	99%	1708	**7.881.087.831**						
1-03.01.2.02.0003	Pelaksanaan Penatausahaan dan Pengujian/Verifikasi Keuangan SKPD	Jumlah Dokumen Penatausahaan dan Pengujian/Verifikasi Keuangan SKPD	1	420.720.000	1	486.170.000	1	595.670.000	0	92.500.000	0	88.140.000	0	176.280.000	1	214.430.000	100%	96%	2	**1.057.520.000**						
1-03.01.2.03	**Administrasi Barang Milik Daerah pada Perangkat Daerah**	**Terlaksananya Kegiatan Administrasi Barang Milik Daerah pada Perangkat Daerah**	**1**	**305.000.000**	**1**	**5.000.000**	**1**	**22.500.000**	**0**	**0**	**0**	**0**	**0**	**0**	**1**	**22.440.000**	**100%**	100%		**27.440.000**						
1-03.01.2.03.0002	Pengamanan Barang Milik Daerah SKPD	Jumlah Dokumen Pengamanan Barang Milik Daerah SKPD	1	5.000.000	1	5.000.000	1	22.500.000	0	0	0	0	0	0	1	22.440.000	100%	100%	2	**27.440.000**						
1-03.01.2.06	**Administrasi Umum Perangkat Daerah**	**Terlaksananya Kegiatan Administrasi Umum Perangkat Daerah**	**1**	**325.000.000**	**100%**	**356.954.000**	**100%**	**619.123.957**	**0**	**70.526.642**	**10%**	**64.581.387**	**18,33%**	**113.464.455**	**59,78%**	**370.117.827**	**101%**	100%		**975.644.311**						
1.03.01.2.06.0001	Penyediaan Komponen Instalasi Listrik/Penerangan Bangunan Kantor	Jumlah Paket Komponen Instalasi Listrik/ Penerangan Bangunan Kantor yang Disediakan	1	25.000.000	0	-	12	21.900.000	0	19.837.642	0	630.000	0	-	12	1.419.358	100%	100%	12	**21.887.000**						
1-03.01.2.06.0002	Penyediaan Peralatan dan Perlengkapan Kantor	Jumlah Paket Peralatan dan Perlengkapan Kantor yang Disediakan	1	50.000.000	12	106.350.000	12	170.663.957	0	18.824.000	0	12.330.000	0	19.564.000	12	119.779.000	101%	100%	24	**276.847.000**						
1-03.01.2.06.0004	Penyediaan Bahan Logistik Kantor	Jumlah Paket Bahan Logistik Kantor yang Disediakan	1	70.000.000	12	82.720.000	12	82.060.000	0	18.015.000	0	12.010.000	0	18.015.000	12	34.020.000	102%	100%	24	**164.780.000**						
1-03.01.2.06.0005	Penyediaan Barang Cetakan dan Penggandaan	Jumlah Paket Barang Cetakan dan Penggandaan yang Disediakan	1	80.000.000	12	141.485.000	12	79.500.000	0	13.850.000	0	10.075.000	0	14.500.000	12	41.075.000	102%	100%	24	**220.985.000**						
1-03.01.2.06.0009	Penyelenggaraan Rapat Koordinasi dan Konsultasi SKPD	Jumlah Rapat yang diselenggarakan	12	100.000.000	12	26.399.000	12	265.000.000	0	0	0	29.536.387	0	61.385.455	12	173.824.469	100%	100%	24	**291.145.311**						
1-03.01.2.07	**Pengadaan Barang Milik Daerah Penunjang Urusan Pemerintah Daerah**	**Terlaksanannya Kegiatan Pengadaan Barang Milik Daerah Penunjang Urusan Pemerintah Daerah**	**13**	**3.742.340.000**	**1**	**227.068.500**	**0**	**5.941.000.000**	**0**	**5.773.501.000**	**0**	**-**	**0**	**-**	**0**	**143.856.000**	**100%**	100%		**6.144.425.500**						
1.03.01.2.07.0003	Pengadaan Alat Besar	Jumlah Unit Alat Besar yang Disediakan	1	1.000.000.000	0	-	3	5.675.000.000	3	5.675.000.000	0	-	0	-	0	0	100%	100%	3	**5.675.000.000**						
1-03.01.2.07.0006	Pengadaan Peralatan dan Mesin Lainnya	Jumlah Unit Peralatan dan Mesin Lainnya yang Disediakan	1	1.000.000	1	227.068.500	1	266.000.000	0	98.501.000	0	0	0	0	1	143.856.000	100%	91%	2	**469.425.500**						
1-03.01.2.08	**Penyediaan Jasa Penunjang Urusan Pemerintahan Daerah**	**Terlaksanannya Kegiatan Penyediaan Jasa Penunjang Urusan Pemerintahan Daerah**	**4**	**1.370.670.000**	**12**	**1.349.198.740**	**12**	**1.148.034.000**	**0**	**381.208.642**	**0**	**173.057.722**	**0**	**215.263.455**	**0**	**353.926.356**	**101%**	98%		**2.472.654.915**						
1-03.01.2.08.0002	Penyediaan Jasa Komunikasi, Sumber Daya Air dan Listrik	Jumlah Laporan Penyediaan Jasa Komunikasi, Sumber Daya Air dan Listrik yang Disediakan	1	449.520.000	12	507.733.936	12	411.600.000	0	56.497.642	0	27.081.722	0	115.524.455	12	208.783.956	102%	99%	24	**915.621.711**						
1-03.01.2.08.0004	Penyediaan Jasa Pelayanan Umum Kantor	Jumlah Laporan Penyediaan Jasa Pelayanan Umum Kantor yang Disediakan	1	921.150.000	12	841.464.804	12	736.434.000	0	324.711.000	0	145.976.000	0	99.739.000	12	145.142.400	100%	97%	24	**1.557.033.204**						
1-03.01.2.09	**Pemeliharaan Barang Milik Daerah Penunjang Urusan Pemerintahan Daerah**	**Terlaksanannya Kegiatan Pemeliharaan Barang Milik Daerah Penunjang Urusan Pemerintahan Daerah**	**28**	**400.000.000**	**98%**	**840.499.258**	**100%**	**1.584.966.000**	**0**	**162.057.132**	**7%**	**110.737.964**	**6%**	**89.908.664**	**76%**	**1.196.885.094**	**100%**	98%		**2.400.088.112**						
1-03.01.2.09.0002	Penyediaan Jasa Pemeliharaan, Biaya Pemeliharaan, Pajak dan Perizinan Kendaraan Dinas Operasional atau Lapangan	Jumlah Kendaraan Dinas Operasional atau Lapangan yang Dipelihara dan dibayarkan Pajak dan Perizinannya	5	-	25	240.357.665	25	426.860.000	0	52.029.132	0	74.434.334	0	43.120.598	25	234.603.290	100%	95%	50	**644.545.019**						
1-03.01.2.09.0003	Penyediaan Jasa Pemeliharaan, Biaya Pemeliharaan dan Perizinan Alat Besar	Jumlah Alat Besar yang Dipelihara dan dibayarkan Perizinannya	21	-	8	249.928.900	8	652.000.000	0	99.375.000	0	0	0	27.088.466	8	522.832.034	100%	100%	16	**899.224.400**						
1-03.01.2.09.0011	Pemeliharaan/Rehabilitasi Sarana dan Prasarana Pendukung Gedung Kantor atau Bangunan Lainnya yang Dipelihara/Direhabilitasi	Jumlah Sarana dan Prasarana Pendukung Gedung Kantor atau Bangunan Lainnya yang Dipelihara/Direhabilitasi	4	-	5	350.212.693	5	506.106.000	0	10.653.000	0	36.303.630	0	19.699.600	5	439.449.770	100%	100%	10	**856.318.693**						
1-03.02	**PROGRAM PENGELOLAAN SUMBER DAYA AIR (SDA)**	**Jumlah Pendayagunaan Sumber Daya Air**	**42,66%**	**1.000.000.000**	**1**	**467.254.000**	**1**	**5.046.758.000**	**0**	**149.033.000**	**0**	**442.791.000**	**0**	**-**	**1**	**3.783.950.600**	100%	87%		**4.843.028.600**						
1.03.02.2.01	**Kegiatan Pengelolaan SDA dan Bangunan Pengaman Pantai pada Wilayah Sungai (WS) dalam 1 (Satu) Daerah Kabupaten/Kota**		**0**	**-**	**0**	**-**	**1**	**1.243.758.000**	**0**	**0**	**0**	**293.758.000**	**0**	**-**	**1**	**733.206.000**	**100%**	83%		**1.026.964.000**						
1.03.02.2.01.0128	Sub Kegiatan Penyusunan Rencana Teknis dan Dokumen Lingkungan Hidup untuk Konstruksi Bendungan, Embung, dan Bangunan Penampung Air Lainny		0	-	0	-	1	1.243.758.000	0	0	0	293.758.000	0	-	1	733.206.000	100%	83%	1	**1.026.964.000**						

Kode Rekening	Program/Kegiatan/Sub Kegiatan	Indikator Kinerja Program (Outcome)/ Kegiatan (Output)/ Sub Kegiatan (Output)	Target RENSTRA Pada Akhir Periode		Realisasi Capaian Kinerja		Target Kinerja Dari Anggaran		Realisasi Kinerja Dari Anggaran RENJA Provinsi Tahun 2024								Tingkat Capaian dan		Realisasi Kinerja s/d Tahun		Tingkat Capaian RENSTRA		Perangkat Daerah Penanggung Jawab	Masalah	Tindak Lanjut
			4		5=n-1		6		7								8=7/6*100		9=5+7		10=9/4*100				
									TW 1		TW2		TW 3		TW 4											
1	2	3	K	Rp	K	Rp	K	Rp	K	RP	K	RP	K	Rp	K	RP	K	Rp	K	Rp	K	Rp	11	12	13
1-03.02.2.02	**Pengembangan dan Pengelolaan Sistem Irigasi Primer dan Sekunder pada Daerah Irigasi yang Luasnya di Bawah 1000 Ha dalam 1 (Satu) Daerah Kabupaten/Kota**	**Terlaksananya Kegiatan Pengembangan dan Pengelolaan Sistem Irigasi Primer dan Sekunder pada Daerah Irigasi yang Luasnya di Bawah 1000 Ha dalam 1 (Satu) Daerah Kabupaten/Kota**	**3697.1**	**1.000.000.000**	**0,5**	**467.254.000**	**1**	**3.803.000.000**	**0**	**149.033.000**	**0**	**149.033.000**	**0**	-	**1**	**3.050.744.600**	**100%**	88%		**3.816.064.600**						
1-03.02.2.02.0021	Operasi dan Pemeliharaan Jaringan Irigasi Permukaan	Panjang Jaringan Irigasi Permukaan yang Dioperasikan dan Dipelihara	0.25	500.000.000	0,5	467.254.000	1	3.803.000.000	0	149.033.000	0	149.033.000	0	0	1	3.050.744.600	100%	88%	2	**3.816.064.600**						
1-03.03	**PROGRAM PENGELOLAAN DAN PENGEMBANGAN SISTEM PENYEDIAAN AIR MINUM**	**Jumlah Pendayagunaan Sumber Daya Air**	**75%**	**2.100.000.000**	**1190**	**1.516.868.800**	**200**	**927.500.000**	**0**	**18.560.000**	**0**	**268.596.500**	**0**	**147.341.300**	**0**	**458.940.300**	**100%**	96%		**2.410.306.900**						
1-03.03.2.01	**Pengelolaan dan Pengembangan Sistem Penyediaan Air Minum (SPAM) di Daerah Kabupaten/Kota**	**Terlaksananya Kegiatan Pengelolaan dan Pengembangan Sistem Penyediaan Air Minum (SPAM) di Daerah Kabupaten/Kota**	**2**	**2.100.000.000**	**100%**	**1.516.868.800**	**100%**	**927.500.000**	**0**	**18.560.000**	**29%**	**268.596.500**	**0**	**147.341.300**	**0**	**458.940.300**	**100%**	96%		**2.410.306.900**						
1-03.03.2.01.0029	Operasi dan Pemeliharaan Sistem Penyediaa Air Minum (SPAM)		3	500.000.000	0	-	200	927.500.000	0	18.560.000	0	268.596.500	0	147.341.300	200	458.940.300	100%	96%	200	**893.438.100**						
1-03.05	**PROGRAM PENGELOLAAN DAN PENGEMBANGAN SISTEM AIR LIMBAH**	**Jumlah KK meliliki Semilasi Layak**	**7200%**	**325.000.000**	**67**	**593.801.700**	**16**	**294.743.800**	**0**	-	**0**	**243.397.800**	**0**	**33.234.000**	**0**	**16.000.000**	**100%**	99%		**886.433.500**						
1-03.05.2.01	**Pengelolaan dan Pengembangan Sistem Air Limbah Domestik dalam Daerah Kabupaten/Kota**	**Terlaksananya Kegiatan Pengelolaan dan Pengembangan Sistem Air Limbah Domestik dalam Daerah Kabupaten/Kota**	**60**	**325.000.000**	**92%**	**593.801.700**	**100%**	**294.743.800**	**0%**	-	**83%**	**243.397.800**	**11%**	**33.234.000**	**5%**	**16.000.000**	**100%**	99%		**886.433.500**						
1-03.05.2.01.0022	Pembangunan Sistem Pengelolaan Air Limbah Domestik (SPALD) Terpusat Skala Permukiman	Kapasitas Sistem Pengelolaan Air Limbah Domestik (SPALD) Terpusat Skala Permukiman yang dibangun	0	-	0	-	16	294.743.800	0	0	0	243.397.800	0	33.234.000	16	16.000.000	100%	99%	16	**292.631.800**						
1-03.08	**PROGRAM PENATAAN BANGUNAN GEDUNG**	**Jumlah Sarana dan Prasarana**	**100%**	**2.400.000.000**	**12**	**19.470.219.450**	**11**	**26.261.810.190**	**0**	**6.034.858.500**	**0**	**2.305.668.400**	**0**	**5.045.322.500**	**0**	**11.319.298.100**	**100%**	94%		**44.175.366.950**						
1-03.08.2.01	**Penyelenggaraan Bangunan Gedung di Wilayah Daerah Kabupaten/Kota, Pemberian Izin Mendirikan Bangunan (IMB) dan Sertifikat Laik Fungsi Bangunan Gedung**	**Terlaksananya Kegiatan Penyelenggaraan Bangunan Gedung di Wilayah Daerah Kabupaten/Kota, Pemberian Izin Mendirikan Bangunan (IMB) dan Sertifikat Laik Fungsi Bangunan Gedung**	**2**	**2.400.000.000**	**97%**	**19.470.219.450**	**100%**	**26.261.810.190**	**23%**	**6.034.858.500**	**8,78%**	**2.305.668.400**	**19%**	**5.045.322.500**	**43%**	**11.319.298.100**	**100%**	94%		**44.175.366.950**						
1-03.08.2.01.0018	Pemeliharaan, Perawatan, dan Pemeriksaan Berkala Bangunan Gedung untuk Kepentingan Strategis Daerah Kabupaten/Kota	Jumlah Bangunan Gedung untuk Kepentingan Strategis Kabupaten/Kota yang Dipelihara, Dirawat, dan Diperiksa Berkala	1	1.000.000.000	0	-	2	3.394.050.341	0	0	0	0	0	218.119.000	2	2.291.649.600	100%	74%	2	**2.509.768.600**						
1-03.08.2.01.0021	Pembangunan, Pemanfaatan, Pelestariaan dan Pembongkaran Bangunan Gedung untuk Kepentingan Strategis Daerah Kabupaten/Kota	Jumlah Dokumen Pembangunan, Pemanfaatan, Pelestariaan dan Pembongkaran Bangunan Gedung untuk Kepentingan Strategis Daerah Kabupaten/ Kota	1	1.000.000.000	0	-	9	22.867.759.849	0	6.034.858.500	0	2.305.668.400	0	4.827.203.500	9	9.027.648.500	100%	97%	9	**22.195.378.900**						
1.03.09	**PROGRAM PENATAAN BANGUNAN DAN LINGKUNGANNYA**	**Terwujudnya penataan bangunan dan lingkungannya sesuai dengan rencana tata ruang**	**13%**	**300.000.000**	**0**	**0**	**11**	**2.675.000.000**	**0**	**0**	**0**	**316.083.600**	**0**	**0**	**0**	**928.801.000**	**100%**	47%		**1.244.884.600**						
1.03.09.2.01	**Penyelenggaraan Penataan Bangunan dan Lingkunganya di Daerah Kabupaten/Kota**	**Terlaksananya Penyelenggaraan Penataan Bangunan dan Lingkunganya di Daerah Kabupaten/ Kota**	**0**	-	**0%**	**0**	**100%**	**2.675.000.000**	**0%**	**0**	**12%**	**316.083.600**	**0%**	**0**	**35%**	**928.801.000**	**100%**	47%		**1.244.884.600**						
1.03.09.2.01.0010	Penyusunan Rencana dan Teknis Penataan Bangunan dan Lingkungan di Kawasan Strategis Daerah Kabupaten/Kota	Jumlah Dokumen Rencana dan Teknis Penataan Bangunan dan Lingkungan yang Disusun di Kawasan Strategis Daerah Kabupaten/Kota	1	200.000.000	0	0	11	2.675.000.000	0	0	0	316.083.600	0	0	11	928.801.000	100%	47%	11	**1.244.884.600**						
1-03.10	**PROGRAM PENYELENGGARAAN JALAN**	**Indexs Aksesibilitas Jalan**	**46,60%**	**63.015.232.940**	**1192**	**65.022.640.184**	**1192**	**85.028.195.633**	**0**	**11.949.369.650**	**0**	**11.010.160.125**	**0**	**32.270.578.806**	**0**	**25.245.722.095**	**86%**	95%		**145.498.470.860**						
1-03.10.2.01	**Penyelenggaraan Jalan Kabupaten/Kota**	**Terlaksananya Kegiatan Penyelengeraraan Jalan Kabupaten/Kota**	**828,727 ; 176**	**63.015.232.940**	**82%**	**65.022.640.184**	**100%**	**85.028.195.633**	**14%**	**11.949.369.650**	**13%**	**11.010.160.125**	**38%**	**32.270.578.806**	**30%**	**25.245.722.095**	**86%**	95%		**145.498.470.860**						
1.03.10.2.01.0028	Pengelolaan Leger Jalan	Jumlah Dokumen Pengelolaan Leger Jalan	2	400.000.000	6	298.808.000	3	1.353.052.700	0	593.261.700	1	759.791.000	0	0	3	0	119%	100%	10	**1.651.860.700**						
1.03.10.2.01.0029	Penyusunan Rencana, Kebijakan, dan Strategi Pengembangan Jaringan Jalan serta Perencanaan Teknis Penyelenggaraan Jalan dan Jembatan	Jumlah Dokumen Hasil pelaksanaan Advis dan Layanan Teknis, Kajian Kebijakan, Bantuan Teknis, Bimbingan Teknis, Pengelolaan Pengendalian	10	1.000.000.000	24	4.264.048.163	10	6.648.572.000	0	1.134.128.000	0	1.773.515.000	5	936.410.000	5	1.531.062.085		81%	34	**9.639.163.248**						
1.03.10.2.01.0030	Pengawasan Penyelenggaraan Jalan Kewenangan Kabupaten/Kota dan Desa	Panjang Jalan Kewenangan Kabupaten/Kota dan Desa yang Diawasi Penyelenggaraannya	5	1.000.000.000	0	-	35	1.126.913.086	0	0	0	0	0	260.457.400	35	716.455.300	100%	87%	35	**976.912.700**						
1.03.10.2.01.0032	Pembangunan Jalan	Panjang Jalan yang Dibangun	10	5.624.320.000	0	-	10	1.000.000.000	0	709.590.000	0	284.758.000	0	0	10	0	100%	99%	10	**994.348.000**						
1.03.10.2.01.0033	Rekonstruksi Jalan	Panjang Jalan yang Dilakukan Rekonstruksi Jalan	35	5.978.916.140	32773	51.199.958.021	25	59.397.827.089	0	8.455.890.950	0	6.569.446.625	0	23.834.254.806	25	18.145.618.610	100%	96%	32798	**108.205.169.012**						
1.03.10.2.01.0043	Survey Kondisi Jalan/Jembatan	Jumlah Data dan Informasi Terkait Kondisi Jalan/Jembatan	1.779.861	562.432.000	1	640.252.000	1	640.481.000	0	0	0	0	0	0	0	0	0%	0%	1	**640.252.000**						
1.03.10.2.01.0046	Pemeliharaan Rutin Jalan	Panjang Jalan yang Dilakukan Pemeliharaan Secara Rutin	66	10.000.000.000	46340	5.969.766.600	66	14.861.349.758	0	1.056.499.000	0	1.622.649.500	0	7.239.456.600	66	4.852.586.100	100%	99%	46406	**20.740.957.800**						
1-03.11	**PROGRAM PENGEMBANGAN JASA KONSTRUKSI**	**Persentase Pengembangan Jasa Kontruksi**	**13%**	**600.000.000**	**99%**	**739.388.000**	**50%**	**50.000.000**	**0%**	-	**0%**	-	**0%**	-	**0%**	**0**	**0%**	0%		**739.388.000**						
1-03.11.2.01	**Penyelenggaraan Pelatihan Tenaga Terampil Konstruksi**	**Terlaksananya Kegiatan Penyelenggaraan Pelatihan Tenaga Terampil Konstruksi**	**85%**	**250.000.000**	**99%**	**739.388.000**	**100%**	**50.000.000**	**0%**	-	**0%**	-	**0%**	-	**0%**	**0**	0	0%		**739.388.000**						
1.03.11.2.01.0016	Sub Kegiatan Pelatihan Tenaga Kerja Konstruksi Kualifikasi Jabatan Operator, Teknisi atau Analis	Jumlah Tenaga Kerja Konstruksi Kualifikasi Jabatan Operator, Teknisi atau Analis yang Dilatih	60	100.000.000	0	-	1	50.000.000	0	0	0	0	0	-	0	0	0%	0%	0	-						
1-03.12	**PROGRAM PENYELENGGARAAN PENATAAN RUANG**	**Terwujudnya Perencanaan Tata Ruang yang baik dan Meningkatnya Pemanfaatan Ruang Serta Pengendalian Ruang Sesuai dengan Rencana Tata Ruang**	**45%**	**1.530.000.000**	**77%**	**1.099.172.503**	**100%**	**1.449.092.000**	**9%**	**135.787.000**	**4%**	**63.710.000**	**11%**	**154.284.056**	**72%**	**1.039.234.600**	**50%**	96%		**2.492.188.159**						

Kode Rekening	Program/Kegiatan/Sub Kegiatan	Indikator Kinerja Program (Outcome)/ Kegiatan (Output)/ Sub Kegiatan (Output)	Target RENSTRA Pada Akhir Periode		Realisasi Capaian Kinerja		Target Kinerja Dari Anggaran		Realisasi Kinerja Dari Anggaran RENJA Provinsi Tahun 2024								Tingkat Capaian dan		Realisasi Kinerja s/d Tahun		Tingkat Capaian RENSTRA		Perangkat Daerah Penanggung Jawab	Masalah	Tindak Lanjut
			4		5=n-1		6		7								8=7/6*100		9=5+7		10=9/4*100				
									TW 1		TW2		TW 3		TW 4										
1	2	3	K	Rp	K	Rp	K	Rp	K	RP	K	RP	K	Rp	K	RP	K	Rp	K	Rp	K	Rp	11	12	13
1-03.12.2.02	**Koordinasi dan Sinkronisasi Perencanaan Tata Ruang Daerah Kabupaten/Kota**	**Terlaksananya Kegiatan Koordinasi dan Sinkronisasi Perencanaan Tata Ruang Daerah Kabupaten/Kota**	**3**	**830.000.000**	**1**	**290.922.403**	**2**	**1.049.092.000**	**0**	**102.157.000**	**0**	**9.750.000**	**0**	**26.619.056**	**2**	**861.239.000**	**100%**	95%		**1.290.687.459**					
1-03.12.2.02.002	Koordinasi dan Sinkronisasi Penyusunan RRTR Kabupaten/Kota	Jumlah Dokumen Koordinasi dan Sinkronisasi Penyusunan RRTR Kabupaten/Kota	5	30.000.000	1	290.922.403	2	1.049.092.000	0	102.157.000	0	9.750.000	0	26.619.056	2	861.239.000	100%	95%	3	**1.290.687.459**					
1-03.12.2.03	**Koordinasi dan Sinkronisasi Pemanfaatan Ruang Daerah Kabupaten/Kota**	**Terlaksananya Kegiatan Koordinasi dan Sinkronisasi Pemanfaatan Ruang Daerah Kabupaten/Kota**	**1**	**100.000.000**	**1**	**49.602.000**	**2**	**400.000.000**	**0**	**33.630.000**	**0**	**53.960.000**	**0**	**127.665.000**	**0**	**177.995.600**	**0%**	98%		**442.852.600**					
1.03.12.2.03.0005	Sub Kegiatan Pelaksanaan Sinkronisasi Program Pemanfaatan Ruang	Jumlah dokumen sinkronisasi program pemanfaatan ruang	0	-	0	-	2	400.000.000	0	33.630.000	0	53.960.000	0	127.665.000	0	177.995.600	0%	98%	0	**393.250.600**					
																	Rata-rata Capaian Kinerja								
																	Predikat								

OPD : DINAS PERKIMTA

Kode Rekening	Program/Kegiatan/Sub Kegiatan	Indikator Kinerja Program (Outcome)/ Kegiatan (Output)/ Sub Kegiatan (Output)	Target RENSTRA Pada Akhir Periode 2026		Realisasi Capaian Kinerja RENSTRA s/d Tahun 2024		Target Kinerja Dari Anggaran RENJA Provinsi		Realisasi Kinerja Dari Anggaran RENJA Provinsi Tahun 2024								Tingkat Capaian dan Realisasi Anggaran Renja		Realisasi Kinerja s/d Tahun 2024		Tingkat Capaian		Perangkat Daerah Penanggung Jawab	Masalah	Tindak Lanjut
			4		5=n-1		6		7								8=7/6*100		9=5+7		10=9/4*100				
									TW 1		TW2		TW 3		TW 4											
1	2	3	K	Rp	K	Rp	K	Rp	K	RP	K	RP	K	Rp	K	RP	K	Rp	K	Rp	K	Rp	11	12	13
1-03.01	**PROGRAM PENUNJANG URUSAN PEMERINTAHAN DAERAH**			**11.890.800.000**		**2.517.849.490**		**2.719.714.176**		**75.340.800**	46	**1.231.987.749**		**644.341.761**		**626.986.730**		95%		**5.096.506.530**						
1-03.01.2.01.0001	**Kegiatan Perencanaan, Penganggaran, dan Evaluasi**			**286.000.000**		**21.662.000**		**27.150.000**		**5.100.000**		**7.040.000**		**7.510.000**		**7.166.018**	94,81	99%		**48.478.018**						
1-03.01.2.01.0002	Sub Kegiatan Penyusunan Dokumen Perencanaan Perangkat	Jumlah Dokumen Perencanaan Perangkat Daerah	4	120.000.000	1	9.326.000	1	4.210.000	67	-	100	4.210.000	100	-	100	-	100,00	100%		**13.536.000**						
1-03.01.2.01.0003	Sub Kegiatan Koordinasi dan Penyusunan Dokumen RKA-SKPD	Jumlah Dokumen RKA-SKPD dan Laporan Hasil Koordinasi	4	30.000.000	1	3.468.000	1	3.850.000	23	-	48	-	-	3.850.000	100	-	100,00	100%		**7.318.000**						
1-03.01.2.01.0004	Sub Kegiatan Koordinasi dan Penyu	Jumlah Dokumen Perubahan RKASKPD	4	30.000.000	1	1.350.000	1	3.660.000	21	-	35	-	100	3.660.000	100	-	100,00	100%		**5.010.000**						
1-03.01.2.01.0005	Sub Kegiatan Koordinasi dan Penyusunan DPA-SKPD	Jumlah Dokumen DPA-SKPD dan Laporan Hasil Koordinasi	4	20.000.000	1	3.468.000	1	3.890.000	24	-	34	-	-	-	94	3.645.000	93,70	94%		**7.113.000**						
1-03.01.2.01.0006	Sub Kegiatan Koordinasi dan Penyusunan Perubahan DPA-SKPD	Jumlah Dokumen Perubahan DPASKPD	4	20.000.000	1	1.350.000	1	3.610.000	32	-	43	-	78	-	98	3.521.018	97,54	98%		**4.871.018**						
1-03.01.2.01.0007	Sub Kegiatan Koordinasi dan Penyusunan Laporan Capaian	Jumlah Laporan Capaian Kinerja dan Ikhtisar Realisasi Kinerja	4	34.000.000	1	1.350.000	1	3.920.000	65	2.550.000	52	1.370.000	90	-	100	-	100,00	100%		**5.270.000**						
1-03.01.2.02	Sub Kegiatan Evaluasi Kinerja Perar	Jumlah Laporan Evaluasi Kinerja Perangkat Daerah	4	32.000.000	1	1.350.000	1	4.010.000	64	2.550.000	78	1.460.000	100	-	100	-	100,00	100%		**5.360.000**						
1-03.01.2.02.0003	**Kegiatan Administrasi Keuangan Perangkat Daerah**			**9.276.000.000**		**2.192.394.750**		**2.074.635.976**		**7.030.000**		**1.125.456.341**		**376.197.761**		**528.077.712**	**98,17**	98%		**4.229.156.564**						
	Sub Kegiatan Penyediaan Gaji dan Tunjangan ASN	Jumlah Orang yang Menerima Gaji dan Tunjangan ASN		8.800.000.000		89.300.000		1.914.260.176	23	-	54	1.081.951.341	70	340.917.761	99	471.079.912	98,94	99%		**1.983.249.014**						
	Sub Kegiatan Pelaksanaan Penatausahaan dan	Jumlah Dokumen Penatausahaan dan Pengujian/Verifikasi	4	392.000.000	1	89.300.000	12	157.356.000	17	7.030.000	38	42.310.000	54	35.280.000	89	55.498.000	89,05	89%		**229.418.000**						
	Sub Kegiatan Koordinasi dan Penyusunan Laporan Keuangan	Jumlah Laporan Keuangan Akhir Tahun SKPD dan Laporan Hasil	4	20.000.000	1	5.210.000	1	1.350.000	12	-	35	-	56	-	76	**1.030.000**	76,30	76%		**6.240.000**						
	Sub Kegiatan Koordinasi dan Penyusunan Laporan Keuangan	Jumlah Laporan Keuangan Bulanan/ Triwulanan/	16	64.000.000	4	1.670.000	4	1.669.800	23	-	43	1.195.000	72	-	100	469.800	99,70	100%		**3.334.800**						
	Administrasi Kepegawaian Perangkat Daerah			**104.000.000**		**9.082.000**		**25.000.000**		**1.400.000**		**3.699.181**		**3.300.000**		**1.552.000**	**98,80**	40%		**19.033.181**						
	Sub Kegiatan Pengadaan Pakaian Dinas Beserta Atribut	Tersedianya Pakaian Dinas Bagi Pegawai					1	15.000.000	0				-					0%		-						
	Sub Kegiatan Pendataan dan Pengolahan Administrasi	Jumlah Dokumen Pendataan dan Pengolahan Administrasi	4	36.000.000			1	4.000.000	24	-	64	2.100.000	100	1.900.000	100	-	100,00	100%		**4.000.000**						
	Sub Kegiatan Koordinasi dan Pelaksanaan Sistem Informasi	Jumlah Dokumen Hasil Koordinasi dan Pelaksanaaan Sistem	4	36.000.000	1	9.082.000	1	3.000.000	27	-	73	1.599.181	100	1.400.000	100	-	99,97	100%		**12.081.181**						
	Sub Kegiatan Monitoring Evaluasi dan Penilaian Kinerja Pegawai	Jumlah Dokumen Monitoring, Evaluasi, dan Penilaian Kinerja	4	32.000.000			1	3.000.000	15	1.400.000	31	0	47	-	98	1.552.000	98,40	98%		**2.952.000**						
	Kegiatan Administrasi Umum Perangkat Daerah			**472.000.000**		**20.131.332**		**60.884.200**		**10.848.334**		**27.377.419**		**3.258.575**		**15.372.000**	**93,38**	93%		**76.987.660**						
	Sub Kegiatan Penyediaan Peralatan dan Perlengkapan Kantor	Jumlah Paket Peralatan dan Perlengkapan Kantor yang	4	148.000.000	1	14.281.332	1	20.837.000	39	8.207.600	42	8.002.600	69	146.200	97	3.852.000	96,98	97%		**34.489.732**						
	Sub Kegiatan Penyediaan Peralatan Rumah Tangga	Jumlah Paket Peralatan Rumah Tangga yang Disediakan	4	20.000.000			1	4.356.000	28	1.210.000	48	1.886.000	71	-	98	**1.180.000**	98,16	98%		**4.276.000**						
	Sub Kegiatan Penyediaan Bahan Logistik Kantor	Jumlah Paket Bahan Logistik Kantor yang Disediakan	4	52.000.000	1	1.140.000	1	13.680.000	0	-		7.980.000	75	2.280.000	93	2.400.000	92,54	93%		**13.800.000**						
	Sub Kegiatan Penyediaan Barang Cetakan dan Penggandaan	Jumlah Paket Barang Cetakan dan Penggandaan yang Disediakan	4	12.000.000	1	1.700.000	1	10.011.200	14	1.430.734	53	3.710.000	60	832.375	79	1.950.000	79,14	79%		**9.623.109**						
	Sub Kegiatan Penyelenggaraan Rapat Koordinasi dan Konsultasi	Jumlah Laporan Penyelenggaraan Rapat Koordinasi dan Konsultasi	28	240.000.000		3.010.000	1	12.000.000	12	-	38	5.798.819	67	-	98	**5.990.000**	98,24	98%		**14.798.819**						
	Pengadaan Barang Milik Daeran Penunjang Urusan Pemerintah			**200.000.000**				**120.424.000**		**34.854.000**		**-**		**51.936.900**		**-**		72%		**86.790.900**						
	Sub Kegiatan Pengadaan Peralatan dan Mesin Lainnya	Jumlah Unit Peralatan dan Mesin Lainnya yang Disediakan	20	200.000.000	0		0	120.424.000	29	34.854.000	49	-	64	51.936.900	72	-	72,07	72%		**86.790.900**						
	Kegiatan Penyediaan Jasa Penunjang Urusan Pemerintahan			**872.800.000**		**193160408**		**304.836.000**		**7.850.000**		**50.784.408**		**185.518.400**		**41.906.000**		94%		**479.219.216**						
	Sub Kegiatan Penyediaan Jasa Komunikasi, Sumber Daya Air dan	Jumlah Laporan Penyediaan Jasa Komunikasi, Sumber Daya Air dan	48	112.800.000	12	9.402.408	12	21.790.000	14	-	35	10.254.408	52	990.000	60	1.900.000	60,32	60%		**22.546.816**						
	Sub Kegiatan Penyediaan Jasa Pelayanan Umum Kantor	Jumlah Laporan Penyediaan Jasa Pelayanan Umum Kantor yang	48	760.000.000	12	183758000	1	283.046.000	34	7.850.000	65	40.530.000	82	**184.528.400**	96	**40.006.000**	96,42	96%		**456.672.400**						
	Kegiatan Pemeliharaan Barang Milik Daerah Penunjang Urusan			**680.000.000**		**81419000**		**106.784.000**		**8.258.466**		**17.630.400**	46	**16.620.125**	71	**32.913.000**	**70,63**	71%		**156.840.991**						
	Sub Kegiatan Penyediaan Jasa Pemeliharaan, Biaya Pemeliharaan,	Jumlah Kendaraan Dinas Operasional atau Lapangan yang	28	640.000.000	6	80.669.000	6	95.784.000	23	4.713.000	32	16.430.400	48	**13.020.125**	68	**30.513.000**	67,52	68%		**145.345.525**						
	Sub Kegiatan Pemeliharaan Peralatan dan Mesin Lainnya	Jumlah Peralatan dan Mesin Lainnya yang Dipelihara	28	40.000.000	6	750000	6	11.000.000	32	3.545.466	52	1.200.000	76	3.600.000	98	2.400.000	97,69	98%		**11.495.466**						
	PROGRAM PENGEMBANGAN PERUMAHAN					**183.499.507**		**220.808.607**		**109.136.607**		**20.799.500**	66	**16.371.000**	82	**34.404.200**	**81,84**	82%		**364.210.814**						
	Kegiatan Pembangunan dan Rehabilitasi Rumah Korban		**20**	**260.000.000**		**137.180.507**	**5**	**149.848.607**		**100.578.607**		**3.800.500**	70	-	75	**7.496.200**	**74,66**	75%		**249.055.814**						
	Sub Kegiatan Rehabilitasi Rumah Bagi Korban Bencana	Jumlah Rumah Korban Bencana Kabupaten/Kota yang	20	260.000.000	0	-	5	149.848.607	34	100.578.607	56	3.800.500	70	-	75	**7.496.200**	74,66	75%		**111.875.307**						
	Kegiatan Perizinan dan Pembangunan dan Pengembangan		**4**	**400.000.000**		**46.319.000**	**1**	**70.960.000**		**8.558.000**		**16.999.000**	59	**16.371.000**	97	**26.908.000**	**97,01**	97%		**115.155.000**						
	Sub Kegiatan Koordinasi dan Sinkronisasi Pengendalian	Jumlah Laporan Hasil Koordinasi dan Sinkronisasi Pengendalian	4	400.000.000	0	-	1	70.960.000	21	8.558.000	34	16.999.000	59	**16.371.000**	97	**26.908.000**	97,01	97%		**68.836.000**						
	PROGRAM KAWASAN PERMUKIMAN		**4**	**2.800.000.000**	**1**	**319.179.227**		**995.771.902**		**265.757.902**		**129.297.000**		**532.986.207**		**47.895.000**	**98,01**	98%		**1.295.115.336**						
	Kegiatan Perizinan dan Peningkatan Kualitas Kawasan		**4**	**400.000.000**	**1**	**227.153.000**	**1**	**354.498.452**		**223.444.452**		**102.270.000**		**7.144.000**		**15.515.000**	**98,27**	98%		**575.526.452**						
	Sub Kegiatan Penyusunan /Review/Legalisasi Kebijakan	Jumlah Dokumen Kebijakan Bidang PKP yang	4	400.000.000	1	**227.153.000**	1	354.498.452	31	223.444.452	57	102.270.000	94	7.144.000	98	15.515.000	98,27	98%		**575.526.452**						
	Kegiatan Peningkatan Kualitas Kawasan Permukiman Kumuh			**2.400.000.000**		**92.026.227**		**641.273.450**		**42.313.450**		**27.027.000**		**525.842.207**		**32.380.000**	**97,86**	98%		**719.588.884**						
	Sub PerbaikanKegiatan Rumah Tidak Layak Huni	Jumlah Rumah Tidak Layak Huni yang Diperbaiki	80	2.000.000.000	0	-	20	496.020.000	32	7.010.000	76	21.675.000	91	**424.406.000**	98	**30.650.000**	97,52	98%		**483.741.000**						
	Sub Kegiatan Pendataan dan Verifikasi Penyelenggaraan	Jumlah Dokumen Data Permukiman Kumuh yang	4	400.000.000	0	-	1	145.253.450	24	35.303.450		5.352.000	98	**101.436.207**	99	**1.730.000**	99,01	99%		**143.821.657**						
	PROGRAM PERUMAHAN DAN KAWASAN PERMUKIMAN KUMUH		**80**	**2.000.000.000**		**50.085.000**	**1**	**45.960.000**		**2.810.000**		**11.230.000**	63	**15.074.000**	99	**16.170.000**	**98,53**	99%		**95.369.000**						
	Pencegahan Perumahan dan Kawasan Permukiman Kumuh		**80**	**2.000.000.000**		**50.085.000**	**1**	**45.960.000**		**2.810.000**		**11.230.000**	63	**15.074.000**	99	**16.170.000**	**98,53**	99%		**95.369.000**						

Kode Rekening	Program/Kegiatan/Sub Kegiatan	Indikator Kinerja Program (Outcome)/ Kegiatan (Output)/ Sub Kegiatan (Output)	Target RENSTRA Pada Akhir Periode 2026		Realisasi Capaian Kinerja RENSTRA s/d Tahun 2024		Target Kinerja Dari Anggaran RENJA Provinsi		Realisasi Kinerja Dari Anggaran RENJA Provinsi Tahun 2024								Tingkat Capaian dan Realisasi Anggaran Renja		Realisasi Kinerja s/d Tahun 2024		Tingkat Capaian		Perangkat Daerah Penanggung Jawab	Masalah	Tindak Lanjut
			4		5=n-1		6		7								8=7/6*100		9=5+7		10=9/4*100				
									TW 1		TW2		TW 3		TW 4										
1	2	3	K	Rp	K	Rp	K	Rp	K	RP	K	RP	K	Rp	K	RP	K	Rp	K	Rp	K	Rp	11	12	13
	Perbaikan Rumah Tidak Layak Huni untuk Pencegahan Terhadap	Jumlah Rumah Tidak Layak Huni untuk Pencegahan Terhadap	80	2.000.000.000	0	-	1	45.960.000	31	2.810.000	45	11.230.000	63	**15.074.000**	99	**16.170.000**	98,53	99%		**45.284.000**					
	PROGRAM PENINGKATAN PRASARANA, SARANA		**1**	**6.000.000.000**	**1**	**717.464.532**	**1**	**1.620.821.891**		**290.798.200**		**309.913.075**	45	**122.600.745**	93	**778.507.923**	**92,66**	93%		**2.219.284.475**					
	Urusan Penyelenggaraan PSU Perumahan		**1**	**6.000.000.000**	**1**	**717.464.532**	**1**	**1.620.821.891**		**290.798.200**		**309.913.075**	45	**122.600.745**	93	**778.507.923**	**92,66**	93%		**2.219.284.475**					
	Perencanaan Penyediaan PSU Perumahaan	Jumlah Dokumen Perencanaan PSU					1	104.050.000					-		99	103.058.400	99,05	99%		**103.058.400**					
	Utilitas Umum di Perumahan untuk Menunjang Fungsi Hunian	Jumlah Lokasi Perumahan yang Disediakan Prasarana, Sarana,	1	6.000.000.000	1	717.464.532	1	1.516.771.891	19	290.798.200	27	309.913.075	48	122.600.745	92	675.449.523	92,22	92%		**2.116.226.075**					
	PROGRAM PENYELESAIAN SENGKETA TANAH GARAPAN		**4**	**8.180.000.000**		**9.300.000**	**2**	**40.259.000**		**2.333.000**		**10.878.000**		**5.791.500**		**8.630.500**	**68,64**	69%		**36.933.000**					
	Kegiatan Penyelesaian Sengketa Tanah Garapan dalam		**4**	**230.000.000**		**9.300.000**	**2**	**40.259.000**		**2.333.000**		**10.878.000**		**5.791.500**		**8.630.500**	**68,64**	69%		**36.933.000**					
	Mediasi Penyelesaian Sengketa Tanah Garapan dalam 1 (satu)	Jumlah Berita Acara Hasil Mediasi Penyelesaian Kasus Sengketa dan	4	230.000.000	1	9.300.000	2	40.259.000	15	2.333.000	22	10.878.000	38	5.791.500	69	8.630.500	68,64	69%		**36.933.000**					
	PROGRAM PENYELESAIAN GANTI KERUGIAN DAN		**8**	**7.950.000.000**		**114.678.920**	**3**	**1.799.940.000**		**223.651.000**		**8.257.000**		**819.714.000**		**720.671.530**	**98,46**	98%		**1.886.972.450**					
	Kegiatan Penyelesaian masalan Ganti Kerugian dan Santunan		**8**	**7.950.000.000**		**114.678.920**	**3**	**1.799.940.000**		**223.651.000**		**8.257.000**		**819.714.000**		**720.671.530**	**98,46**	98%		**1.886.972.450**					
	Sub Kegiatan Penetapan Calon Masyarakat Penerima Santunan	Jumlah Keputusan Bupati/Wali Kota Tentang Penetapan Penerima	4	3.050.000.000	1		2	245.357.000	28	120.397.000	37	500.000	49	320.000	98	103.790.250	98,46	92%		**225.007.250**					
	Sub Kegiatan Koordinasi dan Sinkronisasi Penyelesaian Masalah	Jumlah Dokumen Koordinasi dan Sinkronisasi Penyelesaian Masalah	4	4.900.000.000	1		1	1.554.583.000	20	103.254.000	33	7.757.000	60	819.394.000	98	616.881.280	98,46	100%		**1.547.286.280**					
																Rata-rata Capaian Kinerja	92,41	90%							
																Predikat	SANGAT TINGGI	SANGAT TINGGI							

OPD : DINAS DAMKAR

Kode Rekening	Program/iatan/Sub iatan	Indikator Kinerja Program (Outcome)/ iatan (Output)/ Sub iatan (Output)	Target RENSTRA Pada Akhir Periode 2026		Realisasi Capaian Kinerja RENSTRA s/d Tahun 2024		Target Kinerja Dari Anggaran RENJA Provinsi		Realisasi Kinerja Dari Anggaran RENJA Provinsi Tahun 2024								Tingkat Capaian dan Realisasi		Realisasi Kinerja s/d Tahun 2024		Tingkat Capaian RENSTRA s/d		Penanggung Jawab	Masalah	Tindak Lanjut
			4		5=n-1		6		7								8=7/6*100		9=5+7		10=9/4*100					
									TW 1		TW2		TW 3		TW 4											
1	2	3	K	Rp	K	Rp	K	Rp	K	RP	K	RP	K	Rp	K	RP	K	Rp	K	Rp	K	Rp	11	12	13
1-05.01	**PROGRAM PENUNJANG URUSAN PEMERINTAHAN DAERAH**	**Persentase Penunjang Urusan Pemerintah Daerah yang**	**100**	**25.826.857.323**	**100%**	**2.732.556.124**	**100 %**	**1.788.016.766**	**18,30**	**327.132.742**	**25,51555286**	**456.222.363**	**19,81**	**354.219.839**	**31,70**	**566.833.676**		95%		**4.436.964.744**		17%			
1.05.01.2.01	**iatan Perencanaan, Penganggaran, dan Evaluasi Kinerja Perangkat Daerah**							**35.000.000**	**0,00**	-	**8,614285714**	**3.015.000**	**8,57**	**3.000.000**	**82,57**	**28.900.000**		100%	100	**34.915.000**					
1.05.01.2.01.0001	Sub iatan Penyusunan umen Perencanaan Perangkat daerah	Terlaksananya iatan Penyusunan umen Perencanaan Perangkat daerah						5.000.000	0,00	-	**40**	2.000.000	**60,00**	3.000.000	**0,00**		100%	100%	100	**5.000.000**					
1.05.01.2.01.0002	Sub iatan Koordinasi dan Penyusunan umen RKA-SKPD	Jumlah umen RKA- SKPD dan Hasil Koordinasi Penyusunan umen RKA-[illegible]						5.000.000	0,00	-	**0**		**0,00**		**100,00**	5.000.000	100%	100%	100	**5.000.000**					
1.05.01.2.01.0003	Sub iatan Koordinasi dan Penyusunan umen Perubahan RKA	Jumlah umen RKA- SKPD dan Hasil Koordinasi Penyusunan umen [illegible]						5.000.000	0,00	-	**0**		**0,00**		**100,00**	5.000.000	100%	100%	100	**5.000.000**					
1.05.01.2.01.0004	Sub iatan Koordinasi dan Penyusunan DPA SKPD	Jumlah umen DPA- SKPD dan Hasil Koordinasi Penyusunan umen DPA-[illegible]						5.000.000	0,00	-	**0**		**0,00**		**100,00**	5.000.000	100%	100%	100	**5.000.000**					
1.05.01.2.01.0005	Sub iatan Koordinasi dan Penyusunan DPA perubahan SKPD	Jumlah umen DPA- SKPD dan Hasil Koordinasi Penyusunan umen [illegible]						5.000.000	0,00	-	**0**		**0,00**		**100,00**	5.000.000	100%	100%	100	**5.000.000**					
1.05.01.2.01.0006	Sub iatan Koordinasi dan penyusunan kinerja dan ikhtisar realisasi kinerja SKPD	Terlaksananya iatan koordinasi dan penyusunan kinerja dan ikhtisar [illegible]						5.000.000	0,00	-	**20,3**	1.015.000	**0,00**		**79,70**	3.985.000	100%	100%	100	**5.000.000**					
1.05.01.2.01.0007	Sub iatan Evaluasi Kinerja Perangkat Daerah	Terlaksananya iatan Perencanaan,Penganggaran, dan [illegible]						5.000.000	0,00	-	**0**		**0,00**		**98,30**	4.915.000	100%	98%	98	**4.915.000**					
1-05.01.2.02	**Administrasi Keuangan Perangkat Daerah**	**Jumlah orang yang menerima gaji dan tunjangan**			**100%**	**1.224.160.124**	**100 %**	**1.133.418.766**	**17,02**	**192.852.242**	**24,40459002**	**276.606.203**	**22,00**	**249.347.139**	**32,05**	**363.231.352**	100%	95%	96	**2.306.197.060**					
1-05.01.2.02.0001	Penyediaan Gaji dan Tunjangan ASN	Terlaksananya Penyediaan Gaji dan Tunjangan ASN				1.135.600.124	8	1.052.178.766	16,40	172.542.242	**25,00204447**	263.066.203	**21,77**	229.037.139	**32,59**	342.921.352	100%	96%	96	**2.143.167.060**					
1-05.01.2.02.0003	Pelaksanaan Penatausahaan dan Pengujian/Verifikasi Keuangan SKPD	Terlaksananya iatan Administrasi Keuangan Perangkat [illegible]				88.560.000	100%	81.240.000	25,00	20.310.000	**16,66666667**	13.540.000	**25,00**	20.310.000	**25,00**	20.310.000	100%	92%	92	**163.030.000**					
1-05.01.2.06	**Administrasi Umum Perangkat Daerah**	**Terlaksananya iatan Administrasi Keuangan Perangkat [illegible]**			**100%**	**256.260.000**	**10 Org/ [illegible]**	**98.292.000**	**8,84**	**8.693.500**	**12,41708379**	**12.205.000**	**14,62**	**14.371.500**	**60,27**	**59.245.000**	100%	96%	97	**350.775.000**					
1-05.01.2.06.0002	Penyediaan Peralatan dan Perlengkapan Kantor	Jumlah umen Penatausahaan dan Pengujian/Verifikasi Keuangan SKPD				36.940.000	12	31.292.000	14,70	4.600.000	**12,0797648**	3.780.000	**29,40**	9.200.000	**43,82**	13.712.000		100%	100	**68.232.000**					
1.05.01.2.06.0003	Penyediaan Peralatan Rumah Tangga	Terlaksananya Penyediaan Peralatan Rumah Tangga				184.800.000	100%	5.000.000	25,00	1.250.000	**0**	-	**24,70**	1.235.000	**50,30**	2.515.000	100%	100%	100	**189.800.000**					
1-05.01.2.06.0005	Penyediaan Barang Cetakan dan Penggandaan	Terlaksananya Penyediaan Barang Cetakan dan Penggandaan				9.500.000	1	12.000.000	16,67	2.000.000	**8,333333333**	1.000.000	**16,67**	2.000.000	**58,33**	7.000.000		100%	100	**21.500.000**					
1-05.01.2.06.0009	Penyelenggaraan Rapat Koordinasi dan Konsultasi SKPD	Terlaksananya Penyelenggaraan Rapat Koordinasi dan Konsultasi [illegible]				25.020.000	12	50.000.000	1,69	843.500	**14,85**	7.425.000	**3,87**	1.936.500	**72,04**	36.018.000	100%	92%	92	**71.243.000**					
1-05.01.2.07	**Pengadaan Barang Milik Daerah Penunjang Urusan Pemerintah Daerah**	**Jumlah Barang Cetakan dan Penggandaan yang Disediakan**			**100%**	**850.000.000**	**2**	**25.000.000**	**0,00**	-	**0**		**99,40**	**24.850.000**	**0,00**	-	100%	99%	100	**874.850.000**					
1.05.01.2.07.0005	Pengadaan Mebel	Jumlah Mebel yang Disediakan					1	-	0,00	-	**0**		**0,00**		**0,00**			# DIV/0!	0	-					
1.05.01.2.07.0006	Pengadaan Peralatan dan Mesin Lainnya	Jumlah Peralatan dan Mesin Lainnya yang Disediakan				850.000.000	1	25.000.000	0,00	-	**0**		**99,40**	24.850.000	**0,00**			99%	99	**874.850.000**					
1-05.01.2.08	**Penyediaan Jasa Penunjang Urusan Pemerintahan Daerah**	**Terlaksananya iatan Penyediaan Jasa Penunjang Urusan [illegible]**			**100%**	**181.686.000**	**100 %**	**285.286.000**	**28,01**	**79.917.000**	**39,9217487**	**113.891.160**	**1,22**	**3.481.600**	**22,77**	**64.952.324**	100%	92%	93	**443.928.084**					
1-05.01.2.08.0002	Penyediaan Jasa Komunikasi, Sumber Daya Air dan Listrik	Jumlah Penyediaan Jasa Komunikasi, Sumber Daya Air dan [illegible]				19.200.000	1	19.200.000	13,11	2.517.000	**9,995625**	1.919.160	**15,01**	2.881.600	**17,27**	3.316.324	100%	55%	55	**29.834.084**					
1-05.01.2.08.0004	Penyediaan Jasa Pelayanan Umum Kantor	Jumlah Penyediaan Jasa Pelayanan Umum Kantor yang Disediakan				162.486.000	12	266.086.000	29,09	77.400.000	**42,08113166**	111.972.000	**0,23**	600.000	**23,16**	61.636.000		95%	95	**414.094.000**					
1-05.01.2.09	**Pemeliharaan Barang Milik Daerah Penunjang Urusan Pemerintahan Daerah**	**Terlaksananya iatan Pemeliharaan Barang Milik Daerah Penunjang [illegible]**			**100%**	**220.450.000**	**100 %**	**211.020.000**	**21,64**	**45.670.000**	**23,93375036**	**50.505.000**	**28,04**	**59.169.600**	**23,93**	**50.505.000**	100%	98%	99	**426.299.600**					
1-05.01.2.09.002	Penyediaan Jasa Pemeliharaan, Biaya Pemeliharaan, Pajak dan Perizinan Kendaraan [illegible]	Jumlah Kendaraan Dinas Operasional atau Lapangan yang [illegible]				220.450.000	4	211.020.000	21,64	45.670.000	**23,93375036**	50.505.000	**28,04**	59.169.600	**23,93**	50.505.000	100%	98%	98	**426.299.600**					
1-05.04	**PROGRAM PENCEGAHAN, PENANGGULANGAN, PENYELAMATAN [illegible]**	**Persentase Pencegahan, Penanggulangan, Penyelamatan [illegible]**	**100**	**512.000.000**	**100%**	**1.041.840.000**	**100 %**	**1.190.815.000**	**14,34**	**170.800.000**	**27,24604578**	**324.450.000**	**21,51**	**256.200.000**	**22,26**	**265.100.000**		85%	86	**2.058.390.000**					
1-05.04.2.01	**Pencegahan, Pengendalian, Pemadaman, Penyelamatan, dan Penanganan Bahan [illegible]**	**Terlaksananya iatan Pencegahan, Pengendalian, Pemadaman,**			**100%**	1.041.840.000	**100 %**	1.190.815.000	**14,34**	**170.800.000**	**27,24604578**	**324.450.000**	**21,51**	**256.200.000**	**22,26**	**265.100.000**	100%	85%	86	**2.058.390.000**					
1-05.04.2.01.007	Pembinaan Aparatur Pemadam Kebakaran	Jumlah Aparatur Pemadam Kebakaran yang Memiliki Sertifikasi [illegible]				1.041.840.000	70	1.047.540.000	16,30	170.800.000	**24,45729996**	256.200.000	**24,46**	256.200.000	**25,31**	265.100.000		91%	91	**1.990.140.000**					
1-05.04.2.01.0007	Pengadaan Sarana dan Prasarana Pencegahan, Penanggulangan Kebakaran dan [illegible]	Jumlah Sarana dan Prasarana Untuk Pencegahan dan				-	1	143.275.000	0,00	-	**47,63566568**	68.250.000	**35,18**	50.410.000	**0,00**			83%	83	**118.660.000**					
																	Rata-rata Capaian Kinerja%		97%	96,33%						
																	Predikat		SANGAT TINGGI	SANGAT TINGGI						

OPD : DINAS BPBD

Kode Rekening	Program /iatan/Sub iatan	Indikator Kinerja Program (Outcome)/ iatan (Output)/ Sub iatan (Output)	Target RENSTRA Pada Akhir Periode 2026		Realisasi Capaian Kinerja RENSTRA s/d Tahun 2024		Target Kinerja Dari Anggaran RENJA Provinsi Tahun 2024		Realisasi Kinerja Dari Anggaran RENJA Provinsi Tahun 2024								Tingkat Capaian dan Realisasi Anggaran Renja		Realisasi Kinerja s/d Tahun 2024		Tingkat Capaian RENSTRA s/d Tahun 2024 (%)		Penanggung Jawab	Masalah	Tindak Lanjut
			4		5=n-1		6		7								8=7/6*100		9=5+7		10=9/4*100				
									TW 1		TW2		TW 3		TW 4											
1	2	3	K	Rp	K	Rp	K	Rp	K	RP	K	RP	K	Rp	K	RP	K	Rp	K	Rp	K	Rp	11	12	13
1.05.01.	**PROGRAM PENUNJANG URUSAN PEMERINTAHAN DAERAH**	**Persentase Penunjang Urusan Pemerintah Daerah yang Terlaksana**	**660**	**11.069.361.107**	**87**	**959.159.161**	**100**	**2.256.711.133**		**390.607.941**		**603.056.176**		**565.597.430**	28	**624.476.159**		97%		**3.142.896.867**		28%			
1.05.01.2.01	**Perencanaan, Penganggaran, dan Evaluasi Kinerja Perangkat Daerah**	**Terlaksananya Perencanaan, Penganggaran, dan Evaluasi Kinerja Perangkat Daerah**	**50**	**27.821.369**	**31**	**9.000.000**	**100**	**35.000.000**	5	**1.820.000**	33	**11.375.000**	3	**910.000**	60	**20.815.000**		100%	100	**43.920.000**					
1.05.01.2.01.0001	Penyusunan Dokumen Perencanaan Perangkat Daerah	Jumlah Dokumen Perencanaan Perangkat Daerah	50	27.821.369	**10**	9.000.000	1	5.000.000		0		2.275.000			1	2.725.000	100%	100%	11	**14.000.000**	22%	50,3%			
1.05.01.2.01.0002	Koordinasi dan Penyusunan Dokumen RKA-SKPD	Jumlah Dokumen RKA-SKPD dan Laporan Hasil Koordinasi					1	5.000.000		0		2.275.000			1	2.725.000	100%	100%	1	**5.000.000**	#DIV/0!	#DIV/0!			
1.05.01.2.01.0003	Koordinasi dan Penyusunan Dokumen Perubahan RKA- SKPD	Jumlah Dokumen Perubahan RKA-SKPD dan Laporan Hasil Koordinasi					1	5.000.000		0		2.275.000			1	2.725.000	100%	100%	1	**5.000.000**	#DIV/0!	#DIV/0!			
1.05.01.2.01.0004	Koordinasi dan Penyusunan DPA- SKPD	Jumlah Dokumen DPA-SKPD dan Laporan Hasil Koordinasi					1	5.000.000		0		2.275.000			1	2.645.000	100%	98%	1	**4.920.000**	#DIV/0!	#DIV/0!			
1.05.01.2.01.0005	Koordinasi dan Penyusunan Perubahan DPA-SKPD	Jumlah Dokumen Perubahan DPA-SKPD dan Laporan Hasil Koordinasi					1	5.000.000		0		2.275.000			1	2.725.000	100%	100%	1	**5.000.000**	#DIV/0!	#DIV/0!			
1.05.01.2.01.0006	Koordinasi dan Penyusunan Laporan Capaian Kinerja dan Ikhtisar Realisasi Kinerja SKPD	Jumlah Laporan Capaian Kinerja dan Ikhtisar Realisasi Kinerja SKPD dan Laporan Hasil Koordinasi					1	5.000.000		910.000				455.000	1	3.635.000	100%	100%	1	**5.000.000**	#DIV/0!	#DIV/0!			
1.05.01.2.01.0007	Evaluasi Kinerja Perangkat Daerah	Jumlah Laporan Evaluasi Kinerja Perangkat Daerah					1	5.000.000		910.000				455.000	1	3.635.000	100%	100%	1	**5.000.000**	#DIV/0!	#DIV/0!			
1.05.01.2.02	**Administrasi Keuangan Perangkat Daerah**	**Terlaksananya Administrasi Keuangan Perangkat Daerah**	69	**9.175.702.391**	21	**738.783.161**	**100**	**1.639.384.153**	20	**331.087.941**	31	**500.694.176**	23	**377.617.430**	26	**422.810.159**		100%	11	**2.370.992.867**	22%	25,8%			
1.05.01.2.02.0001	Penyediaan Gaji dan Tunjangan ASN	Tersedianya Gaji dan Tunjangan ASN	9	8.906.873.576	9	668.223.161	9	1.568.824.153	2	320.127.941	3	484.254.176	2	357.977.430	2	399.290.159	100%	100%	18	**2.229.872.867**	200%	25,0%			
1.05.01.2.02.0003	Pelaksanaan Penatausahaan dan Pengujian/Verifikasi Keuangan SKPD	Terlaksananya Penatausahaan dan Pengujian/Verifikasi Keuangan SKPD	60	268.828.815	12	70.560.000	12	70.560.000	3	10.960.000	3	16.440.000	3	19.640.000	3	23.520.000	98%	100%	24	**141.120.000**	40%	52,5%			
1.05.01.2.06	**Administrasi Umum Perangkat Daerah**	**Terlaksananya Administrasi Umum Perangkat Daerah**	300	**238.700.996**	17	**34.704.000**	**100**	**136.110.980**	17	**23.100.000**	13	**17.339.000**	19	**26.004.000**	49	**70.187.000**		100%	11	**171.334.000**	22%	71,8%			
1.05.01.2.06.0001	Penyediaan Komponen Instalasi Listrik/ Penerangan Bangunan Kantor	Tersedianya Komponen Instalasi Listrik/ Penerangan Bangunan Kantor	60	9.881.715			12	2.000.000	4	500.000	4	500.000	4	1.000.000			100%	100%	12	**2.000.000**	20%	20,2%			
1.05.01.2.06.0002	Penyediaan Peralatan dan Perlengkapan Kantor	Jumlah Paket Peralatan dan Perlengkapan kantor yang Tersedia	60	116.440.022	6	17.804.000	12	35.944.980	3	6.600.000	3	5.777.000	3	8.952.000	3	14.593.000	100%	100%	18	**53.726.000**	30%	46,1%			
1.05.01.2.06.0003	Penyediaan Peralatan Rumah Tangga	Tersedianya Peralatan Rumah Tangga	60	10.492.928			12	4.248.000		0	0	0	6	1.052.000	6	3.114.000	100%	98%	12	**4.166.000**	20%	39,7%			
1.05.01.2.06.0005	Penyediaan Barang Cetakan dan Penggandaan	Tersedianya Barang Cetakan dan Penggandaan	60	14.165.453	5	6.000.000	12	13.062.000	3	2.000.000	3	4.062.000	3	3.000.000	3	5.000.000	100%	108%	17	**20.062.000**	28%	141,6%			
1.05.01.2.06.0009	Penyelenggaraan Rapat Koordinasi dan Konsultasi SKPD	Jumlah Laporan Penyelenggaraan Rapat Koordinasi dan Konsultasi SKPD	60	87.720.878	6	10.900.000	12	80.856.000	3	14.000.000	3	7.000.000	3	12.000.000	3	47.480.000	100%	100%	18	**91.380.000**	30%	104,2%			
1.05.01.2.07	**Pengadaan Barang Milik Daerah Penunjang Urusan Pemerintah Daerah**	**Terlaksananya Pengadaan Barang Milik Daerah Penunjang Urusan Pemerintah Daerah**	**1**	**170.510.080**			**100**	**61.000.000**	0	**0**	0	**0**		**0**	0	**0**		0%	11	-	22%	0,0%			
1.05.01.2.07.0005	Pengadaan Mebel	Tersedianya Mebel					10	20.000.000											0	-	#DIV/0!	#DIV/0!			
1.05.01.2.07.0006	Pengadaan Peralatan dan Mesin Lainnya	Tersedianya Peralatan dan Mesin Lainnya					2	41.000.000											0	-	#DIV/0!	#DIV/0!			
1.05.01.2.07.0011	Pengadaan Sarana dan Prasarana Gedung Kantor atau Bangunan Lainnya	Tersedianya Sarana dan Prasarana Pendukung Gedung Kantor atau Bangunan Lainnya	1	170.510.080															0	-	0%	0,0%			
1.05.01.2.08	**Penyediaan Jasa Penunjang Urusan Pemerintahan Daerah**	**Terlaksananya Penyediaan Jasa Penunjang Urusan Pemerintahan Daerah**	120	**998.834.932**	6	**66.856.000**	**100**	**246.410.000**	7	**18.100.000**	24	**58.350.000**	50	**122.722.000**	17	**42.000.000**	100%	98%	11	**308.028.000**	22%	30,8%			
1.05.01.2.08.0002	Penyediaan Jasa Komunikasi, Sumber Daya Air dan Listrik	Tersedianya Jasa Komunikasi, Sumber Daya Air dan Listrik	60	54.471.412			12	24.600.000	3	3.100.000	3	3.600.000	3	5.650.000	3	9.250.000	100%	88%	12	**21.600.000**	20%	39,7%			
1.05.01.2.08.0004	Penyediaan Jasa Pelayanan Umum Kantor	Tersedianya Jasa Pelayanan Umum Kantor	60	944.363.520	6	66.856.000	12	221.810.000	3	15.000.000	3	54.750.000	3	117.072.000	3	32.750.000	100%	99%	18	**286.428.000**	30%	30,3%			
1.05.01.2.09	**Pemeliharaan Barang Milik Daerah Penunjang Urusan Pemerintahan Daerah**	**Terlaksananya Pemeliharaan Barang Milik Daerah Penunjang Urusan Pemerintahan Daerah**	120	**457.791.339**	12	**109.816.000**	**100**	**138.806.000**	12	**16.500.000**	11	**15.298.000**	28	**38.344.000**	49	**68.664.000**	100%	100%	11	**248.622.000**	22%	54,3%			
1.05.01.2.09.0002	Penyediaan Jasa Pemeliharaan, Biaya Pemeliharaan, Pajak dan Perizinan Kendaraan Dinas Operasional atau Lapangan	Tersedianya Jasa Pemeliharaan, Biaya Pemeliharaan dan Perizinan Kendaraan Dinas Operasional atau Lapangan	60	446.841.339	12	109.816.000	1	121.286.000	0	16.500.000	0	13.298.000		28.344.000	1	63.144.000	100%	100%	13	**231.102.000**	22%	51,7%			
1.05.01.2.09.0006	Pemeliharaan Peralatan dan Mesin Lainnya	Terlaksananya Pemeliharaan Peralatan dan Mesin Lainnya	60	10.950.000			2	17.520.000	0	0	0	2.000.000	1	10.000.000	1	5.520.000	100%	100%	2	**17.520.000**	3%	160,0%			
1.05.03	**PROGRAM PENANGGULANGAN BENCANA**	**Terlaksananya PROGRAM PENANGGULANGAN BENCANA**	**32**	**3.591.589.832**	**4**	**423.730.000**	**100**	**429.813.020**	6	**24.400.000**	22	**95.129.000**	21	**89.800.000**	49	**202.991.400**		96%	11	**836.050.400**	22%	23,3%			
1.05.03.2.01	**Kegiatan Pelayanan Informasi Rawan Bencana Kabupaten/Kota**	**Terlaksananya Kegiatan Pelayanan Informasi Rawan Bencana Kabupaten/Kota**	**4**	**1.049.292.800**	**1**	**164.880.000**													1	**164.880.000**	25%	15,7%			
1.05.03.2.01.0003	Penyusunan kajian resiko bencana kab/kota	Tersedianya dokumen Kajian Risiko Bencana (KRB) yang Sah dan Legal	4	1.049.292.800	1	164.880.000													1	**164.880.000**	25%	15,7%			
1.05.03.2.02	**Kegiatan Pelayanan Pencegahan dan Kesiapsiagaan Terhadap Bencana**	**Terlaksananya Kegiatan Pelayanan Pencegahan dan Kesiapsiagaan Terhadap Bencana**	16	**990.539.592**	1	**188.200.000**	**100**	**274.420.000**	9	**24.400.000**	22	**61.600.000**	22	**61.600.000**	40	**109.332.000**		94%	11	**445.132.000**	22%	44,9%			
1.05.03.2.02.0006	Penguatan kapasitas kawasan untuk pencegahan dan kesiapsiagaan	Terlaksananya Penguatan Kapasitas Kawasan untuk Pencegahan dan Kesiapsiagaan	4	100.000.000			1	25.000.000	0	0	1	25.000.000					100%	100%	1	**25.000.000**	25%	25,0%			
1.05.03.2.02.0008	Pengembangan Kapasitas Tim Reaksi Cepat (TRC) Bencana Kab/Kota	Meningkatnya Kemampuan Teknis dan Manajerial TRC Tingkat Kabupaten/Kota dalam	4	200.000.000			10	50.000.000	0	0	0				10	50.000.000	100%	100%	10	**50.000.000**	250%	25,0%			
1.05.03.2.02.0016	Pelatihan Pencegahan dan Mitigasi Bencana Kab/Kota	Terlaksananya Pelatihan Pencegahan dan Mitigasi untuk warga negara	4	52.464.640			10	25.000.000	0	0	0		10	25.000.000			100%	100%	10	**25.000.000**	250%	47,7%			
1.05.03.2.02.0017	Pengendalian Operasi dan Penyediaan Sarana Prasarana Kesiapsiagaan Terhadap Bencana	Tersedianya layanan pusat pengendalian operasi (pusdalops)	4	638.074.952	1	188.200.000	1	174.420.000	0	24.400.000	0	36.600.000	-	36.600.000	1	59.332.000	100%	90%	2	**345.132.000**	50%	54,1%			
1.05.03.2.03	**Kegiatan Pelayanan Penyelamatan dan Evakuasi Korban Bencana**	**Terlaksananya Kegiatan Pelayanan Penyelamatan dan Evakuasi Korban Bencana**	**8**	**1.249.292.800**	**1**	**33.750.000**	**100**	**74.057.400**	0	**0**	0	**0**	0	**0**	100	**74.057.400**		100%	11	**107.807.400**	22%	8,6%			
1.05.03.2.03.0002	Respon Cepat Darurat Bencana Kab/Kota	Terlaksananya Respon Cepat Darurat Bencana Penanganan Awal Untuk	4	1.049.292.800	1	33.750.000	1	24.057.400	0	0	0				1	24.057.400	100%	100%	2	**57.807.400**	50%	5,5%			
1.05.03.2.03.0009	Penyediaan Logistik Penyelamatan dan Evakuasi Korban Bencana Kab/Kota	Terdistribusinya Logistik Penyelamatan dan Evakuasi Korban	4	200.000.000			100	50.000.000	0	0	0				100	50.000.000	100%	100%	100	**50.000.000**	2500%	25,0%			
1.05.03.2.04	**Kegiatan Penataan Sistem Dasar Penanggulangan Bencana**	**Terlaksananya kegiatan Penataan Sistem Dasar Penanggulangan Bencana**	4	**302.464.640**	1	**36.900.000**	**100**	**81.335.620**	0	**0**	41	**33.529.000**	#DIV/0!	**28.200.000**	#DIV/0!	**19.602.000**		100%		**118.231.000**	0%	39,1%			
1.05.03.2.04.0003	Kerja Sama antar Lembaga dan Kemitraan dalam Penanggulangan Bencana	Terlaksananya Kerja Sama antar Lembaga dan Kemitraan dalam					1	33.529.000		0	1	33.529.000					100%	100%	1	**33.529.000**	#DIV/0!	#DIV/0!			
1.05.03.2.04.0013	Penyusunan kajian kebutuhan pascabencana (jitupasna) dan rencana rehabilitasi dan	Tersedianya dokumen Penggajian Kebutuhan Pascabencana	4	250.000.000			1	47.806.620	0	0	0			28.200.000	1	19.602.000	100%	100%	1	**47.802.000**	25%	19,1%			
1.05.03.2.04.0002	Penguatan Kelembagaan Bencana Kabupaten/Kota	Tersedianya Dokumen Tata Kelola Kelembagaan Bencana Daerah	4	52.464.640	1	36.900.000													1	**36.900.000**	25%	70,3%			
																Rata-rata Capaian Kinerja%	100%	99%							
																Predikat	SANGAT T	SANGAT TINGGI							

OPD : DINAS SAT-POL PP

Kode Rekening	Program/Kegiatan/Sub Kegiatan	Indikator Kinerja Program (Outcome)/ Kegiatan (Output)/ Sub Kegiatan (Output)	Target RENSTRA Pada Akhir Periode 2026		Realisasi Capaian Kinerja RENSTRA s/d Tahun 2024		Target Kinerja Dari Anggaran RENJA Provinsi Tahun 2024		Realisasi Kinerja Dari Anggaran RENJA Provinsi Tahun 2024								Tingkat Capaian dan Realisasi Anggaran Renja Provinsi 2024 (%)		Realisasi Kinerja s/d Tahun 2024		Tingkat Capaian RENSTRA s/d		Perangkat Daerah Penanggung Jawab	Masalah	Tindak Lanjut
			4		5=n-1		6		7								8=7/6*100		9=5+7		10=9/4*100				
									TW 1		TW2		TW 3		TW 4										
1	2	3	K	Rp	K	Rp	K	Rp	K	RP	K	RP	K	Rp	K	RP	K	Rp	K	Rp	K	Rp	11	12	13
X.XX-01	**PROGRAM PENUNJANG URUSAN PEMERINTAHAN DAERAH**	**Persentase Penunjang Urusan Pemerintah Daerah yang Dilaksankan**		**2.737.136.292**	**1**	**2.737.136.292**	**1**	**2.532.242.316**	**0,0**	**338.992.865**		**834.251.316**	**671661716,5**	**621.383.095**		**520.310.155**		91%		**5.052.073.723**					
X.XX.01.2.01	**Perencanaan, Penganggaran, dan Evaluasi Kinerja Perangkat Daerah**																**0,00**			-					
1.05.01.2.01.01	Dokumen Perencanaan Perangkat daerah	Jumlah dokumen perencanaan perangkat daerah	4	20.000.000	0	-	1	5.000.000	0	1.000.000	0	0		2.350.000		0	0%	67%	0	**3.350.000**					
1.05.01.2.01.02	Sub Kegiatan Koordinasi dan Penyusunan Dokumen RKA-SKPD	Jumlah dokumen RKA-SKPD dan laporan hasil koordinasi penyusunan dokumen RKA-SKPD	4	20.000.000	0	-	1	5.000.000	0	600.000	0	900.000		1.200.000		900.000	0%	72%		**3.600.000**					
1.05.01.2.01.03	Sub Kegiatan Koordinasi dan Penyusunan Dokumen Perubahan RKA	Jumlah dokumen perubahan RKA-SKPD dan laporan hasil koordinasi penyusunan dokumen perubahan RKA-SKPD	4	20.000.000	0	-	1	5.000.000	0	0	0			2.400.000		1.339.000	0%	75%		**3.739.000**					
1.05.01.2.01.04	Sub Kegiatan Koordinasi dan Penyusunan DPA SKPD	Jumlah dokumen DPA SKPD dan Laporan hasil koordinasi penyusunan DPA	4	20.000.000	0	-	1	5.000.000	0	0	0	1.314.000		1.400.000		1.500.800	0%	84%		**4.214.800**					
1.05.01.2.01.05	Sub Kegiatan Koordinasi dan Penyusunan DPA perubahan SKPD	Jumlah dokumen DPA Perubahan SKPD dan Laporan hasil koordinasi penyusunan DPA	4	20.000.000	0	-	1	2.130.000	0	0	0					1.950.000	0%	92%		**1.950.000**					
1.05.01.2.01.06	Sub Kegiatan Koordinasi dan penyusunan laporan kinerja dan	Jumlah laporan capaian kinerja SKPD	4	20.000.000	0	-	1	5.000.000	0	600.000	0	300.000		1.800.000		600.000	0%	66%		**3.300.000**					
1.05.01.2.01.07	Sub Kegiatan Evaluasi Kinerja Perangkat Daerah	Jumlah evaluasi Kinerja Perangkat Daerah	4	20.000.000	1	5.120.000	1	5.000.000	0	300.000	0	300.000		2.900.000		300.000	0%	76%		**8.920.000**					
1.05.01.2.02	**Administrasi Keuangan Perangkat Daerah**																0,66			-					
1.05.01.2.02.01	Penyediaan Gaji dan Tunjangan ASN	Jumlah Orang yang Menerima Gaji dan Tunjangan ASN	60	7.408.597.477	15	1.725.352.775	210	1.785.678.316	60	286.506.934	60	592.106.676		508.227.398		387.955.145	57%	99%		**3.500.148.928**					
1.05.01.2.02.03	Penatausahaan dan Pengujian/Verifikasi Keuangan SKPD	Jumlah Dokumen Penatausahaan dan Pengujian/Verifikasi Keuangan SKPD	208	356.640.000	52	89.160.000	52	89.160.000	13	22.290.000	26	14.860.000		29.720.000		22.290.000	75%	100%		**178.320.000**					
X.XX.01.2.05	**Administrasi Kepegawaian Perangkat Daerah**																0,17			-					
X.XX.01.2.05.02	Koordinasi dan Pelaksanaan Sistem Informasi Kepegawaian	Jumalah Dokumen Hasil Koordinasi dan Pelaksanaan Sistem Informasi Kepegawaian	4	20.000.000	1	-	1	5.000.000	0	600.000	0	1.900.000		600.000		300.000	0%	68%		**3.400.000**					
X.XX.01.2.05.09	Monitoring, Evaluasi, Penilaian Kinerja Pegawai	Jumalah Dokumen Monotoring, Evaluasi dan Penilaian Kinerja Pegawai	4	20.000.000	1		1	5.000.000	0	800.000	0	1.100.000		600.000		800.000	0%	66%		**3.300.000**					
	Pendidikan dan Pelatihan Pegawai Berdasarkan Tugas dan Fungsi	Jumlah Pegawai Berdasarkan Tugas dan Fungsi yang Mengikuti Pendidikan dan Pelatihan	8	200.000.000	2		2	80.000.000	0	0	1	21.375.000		7.910.000		29.285.000	50%	73%		**58.570.000**					
1.05.01.2.06	**Administrasi Umum Perangkat Daerah**																0,18			-					
1.05.01.2.06.02	Sub Kegiatan Penyediaan Peralatan dan Perlengkapan Kantor	Jumlah Paket Peralatan dan Perlengkapan Kantor yang Disediakan	48	54.303.000	12	9.303.000	12	15.000.000	2	2.300.000	2	2.300.000		4.000.000		1.200.000	33%	65%		**19.103.000**					
1.05.01.2.06.03	Penyediaan Peralatan Rumah Tangg	Jumlah Paket Peralatan Rumah Tangga yang Disediakan	16	20.000.000		-	4	5.000.000	0	0	0	0		2.000.000		2.000.000	0%	80%		**4.000.000**					
1.05.01.2.06.04	Sub Kegiatan Penyediaan Bahan Logistik Kantor	Jumlah Paket Bahan Logistik Kantor yang Disediakan	24	26.400.000	6	6.600.000	6	0	0	0	0	0					0%			**6.600.000**					
1.05.01.2.06.05	Sub Kegiatan Penyediaan Barang Cetakan dan Penggandaan	Jumlah Paket Barang Cetakan dan Penggandaan yang Disediakan	36	45.413.000	6	9.413.000	6	12.000.000	1568833	2.000.000	1	2.000.000		2.300.000		1.735.000		67%		**17.448.000**					
1.05.01.2.06.09	Sub Kegiatan Penyelenggaraan Rapat Koordinasi dan Konsultasi	Jumlah Laporan Penyelenggaraan Rapat Koordinasi dan Konsultasi SKPD	96	150.960.000	24	30.960.000	24	40.000.000	1	843.500	8	21.053.500		6.630.000		5.848.500	38%	86%		**65.335.500**					
1.05.01.2.07	**Pengadaan barang milik Daerah Penunjang Urusan Pemerintah Daerah**																18%			-					
	Pengadaan Mebel	Jumlah mebeluer yang di sediakan	28	143.000.000			7	0	0	0	0			0			0%			-					
1.05.01.2.07.06	Sub Kegiatan Pengadaan Peralatan dan Mesin Lainnya	Jumlah peralatan dan mesin lainnya yang disediakan	16	187.633.000		29.080.000	11	107.978.000	0	0	4	33.505.000		0		0	36%	31%		**62.585.000**					
1.05.01.2.08	**Penyediaan Jasa Penunjang Urusan Pemerintahan Daerah**																46%			-					
1.05.01.2.08.02	Penyediaan Jasa Komunikasi, Sumber Daya Air dan Listrik	Jumlah Laporan Penyediaan Jasa Komunikasi, Sumber Daya Air dan Listrik yang Disediakan	48	26.400.000		6.600.000	12	6.600.000	1	917.431	4	1.104.140		1.339.197		1.488.510	42%	73%		**11.449.278**					
1.05.01.2.08.04	Penyediaan Jasa Pelayanan Umum Kantor	Jumlah Laporan Penyediaan Jasa PelayananUmum Kantor yang Disediakan	28	640.344.000	12	160.086.000	12	195.186.000	1	7.850.000	5	109.994.000		18.450.000		18.650.000	50%	79%		**315.030.000**					
1.05.01.2.09	**Pemeliharaan Barang milik Daerah Penunjang Urusan**																17%			-					
1.05.01.2.09.02	Sub Kegiatan Penyediaan Jasa Pemeliharaan, Biaya Pemeliharaan,	Jumlah Kendaraan Dinas Operasional atau Lapangan yang Dipelihara dan dibayarkan Pajak	16	591.800.000	4	136.680.000	4	147.950.000	1	12.385.000	1	32.653.000		35.606.500		46.458.000	50%	86%		**263.782.500**					
1.05.01.2.09.08	Pemeliharaan Peralatan dan Mesin Lainnya		16	22.240.000		-	4	5.560.000	0	0	0	0		1.100.000		2.000.000	0%	56%		**3.100.000**					
1.05.01.2.09.10	Pemeliharaan/ Rehabilitasi Gedung Kantor dan Bangunan Lainnya	Jumlah Sarana dan Prasarana Gedung Kantor atau Bangunan Lainnya yang	2	100.000.000	1	-	1	0	0	0	0	0		0		0	0%			-					
1.05-02	**PROGRAM PENINGKATAN KETENTERAMAN DAN KETERTIBAN UMUM**	**meningkatnya keamanan dan kenyamanan lingkungan**		**3.979.836.000**	**1**	**3.979.836.000**	**1**	**4.221.351.740**	**0**	**689.360.000**	**931285106**	**987.800.000**		**1.355.915.500**				72%		**7.012.911.500**					
1.05.02.2.01	**Penanganan Gangguan Ketenteraman dan Ketertiban**																13%			-					
1.05.02.2.01.04	Sub Kegiatan Pemberdayaan Perlindungan Masyarakat dalam	Jumlah Dokumen yang Memuat Hasil Pemberdayaan Perlindungan Masyarakat dalam	4	400.000.000	1	105.700.000	1	45.000.000	2372378	1.010.000	0	3.220.000		3.900.000		5.200.000		30%		**119.030.000**					
1.05.02.2.01.05	Polisi Pamong Praja dan Satuan Perlindungan Masyarakat termasuk	Jumlah SDM Satuan Polisi Pamong Praja dan Satuan Perlindungan Masyarakat yang	16	600.000.000	5	91.430.000	2	128.787.900	0	20.000.000	1	30.000.000		37.000.000		27.000.000	50%	89%		**205.430.000**					
1.05.02.2.01.06	Sub Kegiatan Kerjasama antar Lembaga dan Kemitraan dalam	Jumlah Dokumen Hasil Pelaksanaan Kerja Sama antar Lembaga dan Kemitraan dalam Teknik	16	140.277.840	3	27.070.000	3	22.587.840	0	1.200.000	0	1.800.000		12.532.500		2.695.000	0%	81%		**45.297.500**					
1.05.02.2.01.08	Sub Kegiatan Penyusunan SOP Ketentraman dan Ketertiban	Jumlah dokumen SOP ketertiban umum dan ketentraman masyarakat yang telah dibuat dan	4	20.000.000		0	1	5.000.000	0	0	0			0		3.000.000	0%	60%		**3.000.000**					
1.05.02.2.01.15	Sub Kegiatan Pencegahan Gangguan Ketenteraman dan	Jumlah Kasus Gangguan Ketenteraman dan Ketertiban Umum yang Dicegah Melalui Deteksi Dini dan Cegah Dini Pembinaan dan	24	15.118.428.000		3.681.612.000	6	3.780.252.000	633331398	650.300.000	2	892.700.000		1.253.423.000		934.084.000		99%		**7.412.119.000**					

Kode Rekening	Program/Kegiatan/Sub Kegiatan	Indikator Kinerja Program (Outcome)/ Kegiatan (Output)/ Sub Kegiatan (Output)	Target RENSTRA Pada Akhir Periode 2026		Realisasi Capaian Kinerja RENSTRA s/d Tahun 2024		Target Kinerja Dari Anggaran RENJA Provinsi Tahun 2024		Realisasi Kinerja Dari Anggaran RENJA Provinsi Tahun 2024								Tingkat Capaian dan Realisasi Anggaran Renja Provinsi 2024 (%)		Realisasi Kinerja s/d Tahun 2024		Tingkat Capaian RENSTRA s/d		Perangkat Daerah Penanggung Jawab	Masalah	Tindak Lanjut
			4		5=n-1		6		7								8=7/6*100		9=5+7		10=9/4*100				
									TW 1		TW2		TW 3		TW 4										
1	2	3	K	Rp	K	Rp	K	Rp	K	RP	K	RP	K	Rp	K	RP	K	Rp	K	Rp	K	Rp	11	12	13
1.05.02.2.01.16	Sub Kegiatan Penindakan Atas Gangguan Ketentraman dan	Jumlah kasus gangguan ketentraman dan ketertiban umum berdasarkan perda dan	16	480.856.000	5		4	120.214.000	0	15.000.000	1	22.500.000		37.200.000		32.417.000	25%	89%		**107.117.000**					
1.05.02.2.01.17	Sub Kegiatan Penyediaan Layanan dalam rangka Dampak Penegakan	Jumlah laporan penyediaan layanan dampak penegakan perda dan perkada yang terlayani	8	36.124.000		10.624.000	2	8.500.000	0	0	0						0%	0%		**10.624.000**					
1.05.02.2.01.18	Sub Kegiatan Pengadaan dan Pemeliharaan Sarana dan	Jumlah Sarana dan Prasarana Ketentraman dan Ketertiban Umum yang disediakan		80.000.000		0	12	31.100.000		0		22.800.000		0		8.185.000	0%	100%		**30.985.000**					
1.05.02.2.02	**Penegakan Peraturan Daerah Kabupaten/Kota dan Peraturan**																13%			-					
1.05.02.2.02.10	Sosialisasi Penegakan Peraturan Daerah dan Peraturan Kepala	Jumlah laporan hasil pelaksanaan sosialisasi penegakan perda/ perkada kepada masyarakat/	16	80.000.000		0,00	1	15.910.000	0	0	0	0		0		0	0%	0%		-					
1.05.02.2.02.11	Sub Kegiatan Penanganan Atas Pelanggaran Peraturan Daerah dan	Jumlah laporan hasil pelaksanaan pengawasan yang dilakukan terhadap kepatuhan terhadap	24	217.400.000		63.400.000,00	10	54.000.000	1	1.200.000	3	14.430.000		5.060.000		12.379.000	40%	61%		**96.469.000**					
1.05.02.2.02.12	Pengawasan atas Kepatuhan terhadap Pelaksanaan Peraturan	Jumlah laporan hasil pelaksanaan penanganan atas pelanggaran peraturan daerah dan	16	40.000.000	8	-	1	10.000.000	0	650.000	0	350.000		6.800.000		0	0%	78%		**7.800.000**					
															Rata-rata Capaian Kinerja		95%	94%							
															Predikat		SANGAT TINGGI	SANGAT TINGGI							

OPD : DINAS SOSIAL

Kode Rekening	Program/Kegiatan/Sub Kegiatan	Indikator Kinerja Program (Outcome)/ Kegiatan (Output)/ Sub Kegiatan (Output)	Target RENSTRA Pada Akhir Periode 2026		Realisasi Capaian Kinerja RENSTRA s/d Tahun 2024		Target Kinerja Dari Anggaran RENJA Provinsi Tahun 2024		Realisasi Kinerja Dari Anggaran RENJA Provinsi Tahun 2024								Tingkat Capaian dan Realisasi Anggaran Renja Provinsi 2024 (%)		Realisasi Kinerja s/d Tahun 2024		Tingkat Capaian RENSTRA s/d Tahun 2024 (%)		Perangkat Daerah Penanggung Jawab	Masalah	Tindak Lanjut
			4		5=n-1		6		7								8=7/6*100		9=5+7		10=9/4*100				
									TW 1		TW2		TW 3		TW 4										
1	2	3	K	Rp	K	Rp	K	Rp	K	RP	K	RP	K	Rp	K	RP	K	Rp	K	Rp	K	Rp	11	12	13
X.XX-01	**PROGRAM PENUNJANG URUSAN PEMERINTAHAN DAERAH**	**Persentase Penunjang Urusan Pemerintah Daerah yang Dilaksanakan**	**1**	**10.148.297.406**	**1**	**2.930.606.153**	**1**	**3.175.277.453**	**0,0**	**508.147.000**	**0**	**1.151.482.891**	**0,3**	**842.457.872**		**636.484.458**		**99%**		**6.069.178.374**		**60%**			
X.XX.01.2.01	**Perencanaan, penganggaran, dan Evaluasi Kinerja Perangkat Daerah**			**148.626.240**		**36.557.000**		**35.000.000**		**7.500.000**		**15.500.000**		**9.500.000**		**2.500.000**		**100%**		**71.557.000**		**48%**			
X.XX.01.2.01.01	Sub Kegiatan Penyusunan Dokumen Perencanaan Perangkat Daerah	Jumlah Dokumen Perencanaan Perangkat Daerah	4	**21.232.320**			1	5.000.000	0,0	3.000.000,00	1	2.000.000		0	0,0	0	100%	100%	1	**5.000.000**	25%	24%			
X.XX.01.2.01.02	Sub Kegiatan Koordinasi dan Penyusunan Dokumen RKA-SKPD	dan Laporan Hasil Koordinasi Penyusunan Dokumen RKA-SKPD	4	**21.232.320**			1	5.000.000	0,0	2.000.000,00	1	3.000.000		0	0,0	0	100%	100%	1	**5.000.000**	25%	24%			
X.XX.01.2.01.03	Sub Kegiatan Koordinasi dan Penyusunan Dokumen Perubahan RKA-SKPD	RKASKPD dan Laporan Hasil Koordinasi Penyusunan	4	**21.232.320**			1	5.000.000	0	-	0	1.500.000	1	3.500.000	0,0	0	100%	100%	1	**5.000.000**	25%	24%			
X.XX.01.2.01.04	Sub Kegiatan Koordinasi dan Penyusunan DPA SKPD	dan Laporan Hasil Koordinasi Penyusunan Dokumen DPA-SKPD	4	**21.232.320**	1	21.557.000	1	5.000.000	0,0	2.500.000,00	0	2.500.000	1,0	0	0,0	0	100%	100%	2	**26.557.000**	50%	####			
X.XX.01.2.01.05	Sub Kegiatan Koordinasi dan Penyusunan Perubahan DPA-SKPD	DPASKPD dan Laporan Hasil Koordinasi Penyusunan	4	**21.232.320**	1	15.000.000	1	5.000.000	0,0	-	0,3	1.500.000,00	0,7	3.500.000	0,0	0	100%	100%	2	**20.000.000**	50%	94%			
X.XX.01.2.01.06	Sub Kegiatan Koordinasi dan Penyusunan Laporan Capaian Kinerja dan Ikhtisar Realisasi Kinerja SKPD	Kinerja dan Ikhtisar Realisasi Kinerja SKPD dan Laporan	4	**21.232.320**	1	21.557.000	1	5.000.000	0		1,0	5.000.000,00	0,0	0	0,0	0	100%	100%	2	**26.557.000**	50%	####			
X.XX.01.2.01.07	Sub Kegiatan Evaluasi Kinerja Perangkat Daerah	Jumlah Laporan Evaluasi Kinerja Perangkat Daerah	4	**21.232.320**	1	15.000.000	1	5.000.000	0,0	-	0	0	0,5	2.500.000	0,5	2.500.000	100%	100%	2	**20.000.000**	50%	94%			
X.XX.01.2.01.01	**Administrasi Keuangan Perangkat Daerah**			**8.357.754.226**		**2.444.287.153**		**2.641.129.453**	0	**459.099.200**		**889.108.691**		**674.593.222**		**583.464.008**		**99%**		**5.050.552.274**		**60%**			
X.XX.01.2.01.01	Penyediaan Gaji dan Tunjangan ASN	Jumlah Orang yang Menerima Gaji dan Tunjangan ASN	76	8.032.985.087	252	2.335.967.153	252	2.534.989.453	43,4	436.872.200,00	86,8	873.398.691	65,1	654.403.222,00	53,3	536.534.008	99%	99%	501	**4.837.175.274**	659%	60%			
X.XX.01.2.01.01	Pelaksanaan Penatausahaan dan Pengujian/Verifikasi Keuangan	Jumlah Dokumen Penatausahaan dan Pengujian/Verifikasi Keuangan	4	218.607.966,00	1	73.320.000,00	1	90.140.000,00	0,0	19.570.000,00	0	13.460.000	0,2	20.190.000,00	0,4	35.930.000	62%	99%	2	**162.470.000**	41%	74%			
X.XX.01.2.01.01	Koordinasi dan Penyusunan Laporan Keuangan Akhir Tahun SKPD	Jumlah Laporan Keuangan Akhir Tahun SKPD dan Laporan	4	21.232.320,00	1	15.000.000,00	1	11.000.000,00	0,0	-	0	0	0,0	-		11.000.000	0%	100%	1	**26.000.000**	25%	####			
X.XX.01.2.01.01	Penyusunan Pelaporan dan Analisis Prognosis Realisasi Anggaran	Jumlah Dokumen Pelaporan dan Analisis Prognosis Realisasi Anggaran	4	84.928.853,00	1	20.000.000,00	1	5.000.000,00	0,0	2.657.000,00	1	2.250.000	0,0	-			100%	98%	2	**24.907.000**	50%	29%			
X.XX.01.2.06	**Administrasi Umum Perangkat Daerah**			**254.736.880**		**120.920.000**		**109.500.000**		**19.449.000**		**46.607.000**		**24.328.000**		**19.116.000**		**100%**		**230.420.000**		**90%**			
X.XX.01.2.06.02	Penyediaan Peralatan dan Perlengkapan Kantor	Jumlah Paket Peralatan dan Perlengkapan Kantor yang	4	63.730.930,00	1	60.240.000,00	1	29.500.000,00	0,2	4.600.000,00	0,3	9.500.000	0,2	4.600.000,00	0,4	10.800.000	100%	100%	2	**89.740.000**	50%	####			
X.XX.01.2.06.05	Penyediaan Barang Cetakan dan Penggandaan	Jumlah Paket Barang Cetakan dan Penggandaan yang	4	63.696.960,00	1	40.000.000,00	1	20.000.000,00	0,2	3.800.000,00	0,4	8.600.000	0,2	3.800.000,00	0,2	3.800.000	100%	100%	2	**60.000.000**	50%	94%			
X.XX.01.2.06.09	Penyelenggaraan Rapat Koordinasi dan Konsultasi SKPD	Jumlah Laporan Penyelenggaraan Rapat Koordinasi dan Konsultasi	200	127.308.990,00	40	20.680.000,00	40	60.000.000,00	7,4	11.049.000,00	19,0	28.507.000	10,6	15.928.000,00	3,0	4.516.000	100%	100%	80	**80.680.000**	40%	63%			
X.XX.01.2.07	**Pengadaan Barang Milik Daerah Penunjang Urusan Pemerintah Daerah**			**390.200.000**		0		**86.700.000**		**0**		**0**		**85.900.000**		**0**		**99%**		**85.900.000**		**22%**			
X.XX.01.2.07.05	Pengadaan Mebel	Jumlah Paket Mebel yang disediakan	30	156.080.000	1		1										0%		1	-	3%				
X.XX.01.2.07.06	Pengadaan Peralatan dan Mesin Lainnya	Jumlah Unit Peralatan dan Mesin Lainnya yang disediakan	15	234.120.000	1		1	86.700.000,00		0		0	1,0	85.900.000,00		0	100%	99%	2	**85.900.000**	13%	37%			
X.XX.01.2.08	**Penyediaan Jasa Penunjang Urusan Pemerintahan Daerah**			**873.832.604**		**314.172.000**		**302.948.000**		**22.098.800**		**200.267.200**		**48.136.650**		**31.404.450**		**100%**		**616.079.100**		**71%**			
X.XX.01.2.08.02	Penyediaan Jasa Komunikasi, Sumber Daya Air dan Listrik	Jumlah Laporan Penyediaan Jasa Komunikasi,Sumber Daya	48	122.298.163,00	12	28.800.000,00	12	19.800.000,00	0,5	850.000,00	5,6	9.280.000	2,8	4.692.650,00	2,5	4.098.450	96%	96%	23	**47.721.100**	49%	39%			
X.XX.01.2.08.04	Penyediaan Jasa Pelayanan Umum Kantor	Jumlah Laporan Penyediaan Jasa Pelayanan Umum Kantor	48	751.534.441,00	12	285.372.000,00	12	283.148.000,00	0,9	21.248.800,00	8,1	190.987.200	1,8	43.444.000,00	1,2	27.306.000	100%	100%	24	**568.358.000**	50%	76%			
X.XX.01.2.09.02	Penyediaan Jasa Pelayanan Umum Kantor	Tersedianya Jasa Pelayanan Umum Kantor	12		12		12										0%		12	-					
X.XX.01.2.09	**Pemeliharaan Barang Milik Daerah Penunjang Urusan Pemerintah Daerah**			**123.147.456**		**14.670.000**		**0**	#DIV/0!	**0**	#DIV/0!	**0**	#DIV/0!	**0**		**0**				**14.670.000**		**12%**			
X.XX.01.2.09.01	Penyediaan Jasa Pemeliharaan, Biaya pemeliharaan, dan Pajak Kendaraan Perorangan Dinas	Jumlah Kendaraan Perorangan Dinas atau Kendaraan Dinas Jabatan yang Disediakan dan	4	123.147.456,00	1	14.670.000,00	1	0		0		0		0		0	0%		1	**14.670.000**	25%	12%			
X.XX.01.2.09.06	Pemeliharaan Peralatan dan Mesin Lainnya	Jumlah Peralatan dan Mesin Lainnya yang Dipelihara	1		1		1	0		0		0		0		0	0%		1	-					
1.06-02	**PROGRAM PEMBERDAYAAN SOSIAL**	Persentase Pemberdayaan Kesejahteraan Sosial	100	**76.436.352**	100	**19.000.000**	100	**339.540.000**	0	-	94	**319.165.000**	0,0	-		**20.375.000**		**100%**		**358.540.000**		**####**			
1.06.02.2.03	**Pengembangan Potensi Sumber Kesejahteraan Sosial Daerah Kabupaten/Kota**																			-					
1.06.02.2.03.03	Peningkatan Kemampuan Potensi Sumber Kesejahteraan Sosial Keluarga	Jumlah Keluarga yang Meningkat Kapasitasnya	140	76.436.352	32	19.000.000	32	339.540.000,00	0	0	30,1	319.165.000,00	0,0	0	1,9	20.375.000	100%	100%	64	**358.540.000**	46%	####			
1.06-04	**PROGRAM REHABILITASI SOSIAL**	**Persentase PPKS Penerima Manfaat Program Rehabilitasi Sosial**	**1**	**21.609.735.101**	**1**	**2.744.170.500**	**1**	**2.473.694.000**	**0,0**	**36.814.000**	**0**	**260.739.600**	**0,0**	**81.577.000**		**2.093.082.000**		**100%**		**5.216.383.100**		**24%**			
1.06.04.2.01	**Rehabilitasi Sosial Dasar Penyandang Disabilitas**			**1.189.627.422**		**167.312.500**		**186.213.000**		**3.750.000**		**170.641.600**		**4.340.000**		**6.000.000**		**99%**		**352.044.100**		**30%**			
1.06.04.2.01.01	Penyediaan Permakanan	Jumlah Orang yang Mendapatkan Pemenuhan Kebutuhan Pangan sesuai	764	528.593.096,00	96	70.312.500,00	100	45.000.000,00	0	0	99	44.622.000,00	0,0	0		0	99%	99%	195	**114.934.500**	26%	22%			
1.06.04.2.01.02	Penyediaan Sandang	Jumlah Orang yang Mendapatkan Sandang Sesuai	1488	548.524.263,00	30	45.000.000,00	100	43.000.000,00	0	0	99	42.679.500,00	0,0	0		0	99%	99%	129	**87.679.500**	9%	16%			
1.06.04.2.01.03	Penyediaan Alat Bantu	Jumlah Orang yang Mendapatkan Alat Bantu dan	40	104.017.135,00	5	52.000.000,00	40	72.000.000,00	0	0	40	71.495.100,00	0,0	0		0	99%	99%	45	**123.495.100**	112%	####			
1.06.04.2.01.06	Pemberian Bimbingan Sosial Kepada Keluarga Penyandang Disabilitas, Tuna Anak	Jumlah Peserta Bimbingan Sosial kepada Keluarga Penyandang Disabilitas	40	8.492.928	1		1	26.213.000,00	0,1	3.750.000,00	0,5	11.845.000	0,2	4.340.000,00	0,2	6.000.000	99%	99%	2	**25.935.000**	5%	####			
1.06.04.2.02	**Rehabilitasi Sosial Penyandang Masalah Kesejahteraan Sosial (PMKS)**			**20.420.107.679**		**2.576.858.000**		**2.287.481.000**		**33.064.000**		**90.098.000**		**77.237.000**		**2.087.082.000**		**100%**		**4.864.339.000**		**24%**			
1.06.04.2.02.01	Pemberian Layanan Data dan Pengaduan	Jumlah Orang yang Mendapatkan Layanan Data dan	1000	312.160.000,00			10	50.000.000,00	1,9	9.575.000,00	3,4	16.966.000	1,8	9.237.000,00	2,8	14.222.000	100%	100%	10	**50.000.000**	1%	16%			
1.06.04.2.02.10	Pemberian Akses ke Layanan Pendidikan dan Kesehatan Dasar	Jumlah Orang yang Mendapatkan Akses ke Layanan Pendidikan dan	31600	19.850.095.968,00	5000	2.298.640.000,00	5000	2.218.000.000,00	44,0	19.514.000,00	148,2	65.736.000	144,5	64.100.000,00	4663,3	2.068.650.000	100%	100%	10000	**4.516.640.000**	32%	23%			
1.06.04.2.02.11	Pemberian Pelayanan Penghasuran Keluarga	Jumlah Orang yang Mendapatkan Pelayanan	140	7.851.711,00	10	28.218.000,00	10	19.481.000,00	2,0	3.975.000,00	2,6	7.396.000	2,0	3.900.000,00	2,2	4.210.000	88%	100%	19	**47.699.000**	13%	####			
1.06.04.2.02.14	Kerjasama Antar Lembaga dan Kemitraan dalam Pelaksanaan Rehabilitasi Sosial	Jumlah Dokumen Hasil Koordinasi dan Kerja Sama	2	250.000.000,00	2	250.000.000,00																			
1.06-05	**PROGRAM PERLINDUNGAN DAN JAMINAN SOSIAL**	**Persentase Data Penerima Manfaat Program Perlindungan dan Jaminan**	**1**	**119.218.452**	**1**	**64.722.000**	**1**	**106.946.000**	**0,0**	**22.963.000**	**0**	**42.232.000**	**0,2**	**18.950.000**		**22.564.800**		**100%**		**171.431.800**		**####**			
1.06.05.2.01	**Pemeliharaan Anak-Anak Terlantar**			**42.782.000**		**12.782.000**		**23.946.000**		**2.600.000**		**11.760.000**		**4.950.000**		**4.636.000**		**100%**		**36.728.000**		**86%**			
1.06.05.2.01.03	Pemeliharaan Terhadap Pelaksanaan Pemeliharaan Anak	Jumlah Anak Terlantar yang Terpantau dan Terpelihara	80	42.782.000,00	80	12.782.000,00	80	23.946.000,00	8,7	2.600.000,00	39,3	11.760.000	16,5	4.950.000,00	15,5	4.636.000	100%	100%	160	**36.728.000**	200%	86%			
1.06.05.2.02	**Pengelolaan Data Fakir Miskin Cakupan Daerah Kabupaten/Kota**			**76.436.452**		**51.940.000**		**83.000.000**		**20.363.000**		**30.472.000**		**14.000.000**		**17.928.800**		**100%**		**134.703.800**		**####**			
1.06.05.2.02.01	Pendataan Fakir Miskin Cakupan Daerah Kabupaten/Kota	Jumlah Fakir Miskin Cakupan Daerah Kabupaten/Kota yang	200000	33.971.812,00	12500	35.000.000,00	12500	68.000.000,00	2810,5	15.289.000,00	4939,7	26.872.000	2101,1	11.430.000,00	2648,7	14.409.000	100%	100%	25000	**103.000.000**	13%	####			
1.06.05.2.02.02	Pengelolaan Data Fakir Miskin Cakupan Daerah Kabupaten/Kota	Jumlah Keluarga yang Mendapatkan	200000	42.464.640,00	8000	16.940.000,00	8000	15.000.000,00	2706,1	5.074.000,00	1920,0	3.600.000	1370,7	2.570.000,00	1877,2	3.519.800	98%	98%	15874	**31.703.800**	8%	75%			
1.06-06	**PROGRAM PENANGANAN BENCANA**	**Persentase Penanganan korban bencana yang**	**1**	**67.943.424**	**1**	**23.687.500**	**1**	**66.000.000**	**0**	**19.500.000**	**0**	**2.500.000**	**0,7**	**43.000.000**		**1.000.000**		**100%**		**89.687.500**		**####**			

Kode Rekening	Program/Kegiatan/Sub Kegiatan	Indikator Kinerja Program (Outcome)/ Kegiatan (Output)/ Sub Kegiatan (Output)	Target RENSTRA Pada Akhir Periode 2026		Realisasi Capaian Kinerja RENSTRA s/d Tahun 2024		Target Kinerja Dari Anggaran RENJA Provinsi Tahun 2024		Realisasi Kinerja Dari Anggaran RENJA Provinsi Tahun 2024								Tingkat Capaian dari Realisasi Anggaran Renja Provinsi 2024 (%)		Realisasi Kinerja s/d Tahun 2024		Tingkat Capaian RENSTRA s/d Tahun 2024 (%)		Perangkat Daerah Penanggung Jawab	Masalah	Tindak Lanjut
			4		5=n-1		6		7								8=7/6*100		9=5+7		10=9/4*100				
									TW 1		TW2		TW 3		TW 4										
1	2	3	K	Rp	K	Rp	K	Rp	K	RP	K	RP	K	Rp	K	RP	K	Rp	K	Rp	K	Rp	11	12	13
1.06.06.2.01	**Perlindungan Sosial Korban Bencana Alam dan Sosial Kabupaten/Kota**			-		-		50.000.000		7.000.000				43.000.000		-		100%		**50.000.000**					
1.06.06.2.01.01	Sub Kegiatan Penyediaan Makanan		306	462.968.096			10	25.000.000,00	1,4	3.500.000,00	0,0	0	8,6	21.500.000	0,0	0	100%	100%	10	**25.000.000**	3%	5%			
1.06.06.2.01.02	Sub Kegiatan Penyediaan Sandang		1488	422.352.263			10	25.000.000,00	1,4	3.500.000,00	0,0	0	8,6	21.500.000	0,0	0	100%	100%	10	**25.000.000**	1%	6%			
1.06.06.2.01.05	Pelayanan Dukungan Psikologi	Layanan Dukungan Psikososial Kewenangan Kabupaten/Kota																		-					
1.06.06.2.02	**Penyelenggaraan Pemberdayaan Masyarakat Kabupaten/Kota**			67.943.424		23.687.500		16.000.000		12.500.000		2.500.000		0		1.000.000		100%		**39.687.500**		58%			
1.06.06.2.02.01	Koordinasi, Sosialisasi dan Pelaksanaan Kampung Siaga Bencana	Jumlah Kampung yang Melaksanakan Koordinasi, Sosialisasi dan Pelaksanaan	8	67.943.424,00	2	23.687.500,00	2	16.000.000,00	1,6	12.500.000,00	0,3	2500000	0,0	0	0,1	1.000.000	100%	100%	4	**39.687.500**	50%	58%			
																	98%	**99,5%**							
																	Sangat Tinggi	Sangat Tinggi							

OPD : DINAS PPPA

Kode Rekening	Program/Kegiatan/Sub Kegiatan	Indikator Kinerja Program (Outcome)/ Kegiatan (Output)/ Sub Kegiatan (Output)	Target RENSTRA Pada Akhir Periode 2026		Realisasi Capaian Kinerja RENSTRA s/d Tahun 2024		Target Kinerja Dari Anggaran RENJA Provinsi Tahun 2024		Realisasi Kinerja Dari Anggaran RENJA Provinsi Tahun 2024								Tingkat Capaian dan Realisasi Anggaran Renja Provinsi 2024 (%)		Realisasi Kinerja s/d Tahun 2024		Tingkat Capaian RENSTRA		Penanggung Jawab	Masalah	Tindak Lanjut
			4		5=n-1		6		7								8=7/6*100		9=5+7		10=9/4*10				
									TW 1		TW2		TW 3		TW 4										
1	2	3	K	Rp	K	Rp	K	Rp	K	RP	K	RP	K	Rp	K	RP	K	Rp	K	Rp	K	Rp	11	12	13
2-08.01	**PROGRAM PENUNJANG URUSAN PEMERINTAHAN DAERAH KABUPATEN/KOTA**	**Persentase Penunjang Urusan Pemerintah Daerah yang Dilaksankan**	886	**8.446.461.829**	**296**	**1.913.172.114**	211	**2.109.967.161**	**44**	**338.987.970**	**76**	**828.925.130**		**754.052.201**				55%		**3.835.137.415**		45%			
2-08.01.2.01.	**Perencanaan,Penganggaran,dan Evaluasi Kinerja .**	**Terlaksananya Kegiatan Perencanaan,penganggaran dan evaluasi**	**24**	**140.000.000**	-	-	**7**	**35.000.000**	**1**	**5.000.000**		**10.700.000**		**2.500.000**		**21.800.000**		100%	1	**40.000.000**		29%			
2-08.01.2.01.0001	Penyusunan Perencanaan	Terlaksananya Kegiatan Perencanaan,penganggaran dan evaluasi .	4	20.000.000	-	-	1	5.000.000	1	5.000.000		-		-		**5.000.000**	100%	100%	1	**10.000.000**	25%	50%			
2-08.01.2.01.0002	Koordinasi dan Penyusunan RKA-SKPD	Terlaksananya Kegiatan Perencanaan,penganggaran dan evaluasi .	4	20.000.000	-	-	1	5.000.000	-	-	1	**1.250.000**		**1.250.000**		**2.500.000**	100%	100%	1	**5.000.000**	25%	25%			
2-08.01.2.01.0003	Koordinasi dan Penyusunan Perubahan RKA-SKPD	Terlaksananya Kegiatan Perencanaan,penganggaran dan evaluasi .	4	20.000.000	-	-	1	5.000.000	-	-		-		-		**5.000.000**	100%	100%	0	**5.000.000**	0%	25%			
2-08.01.2.01.0004	Koordinasi dan Penyusunan DPA-SKPD	Terlaksananya Kegiatan Perencanaan,penganggaran dan evaluasi .	4	20.000.000	-	-	1	5.000.000	-	-	1	**1.250.000**		**1.250.000**		**2.500.000**	100%	100%	1	**5.000.000**	25%	25%			
2-08.01.2.01.0005	Koordinasi dan Penyusunan Perubahan DPA SKPD	Terlaksananya Kegiatan Perencanaan,penganggaran dan evaluasi .	4	20.000.000	-	-	1	5.000.000	-	-		-		-		5.000.000	100%	100%	0	**5.000.000**	0%	25%			
2-08.01.2.01.0006	Koordinasi dan Penyusunan Capaian Kinerja dan Ikhtisar Realisasi Kinerja SKPD	Terlaksananya Kegiatan Perencanaan,penganggaran dan evaluasi .	4	20.000.000	-	-	1	5.000.000	-	-	1	**4.100.000**		-		**900.000**	100%	100%	1	**5.000.000**	25%	25%			
2-08.01.2.01.0007	Evaluasi Kinerja	Terlaksananya Kegiatan Perencanaan,penganggaran dan evaluasi .	4	20.000.000	-	-	1	5.000.000	-	-	1	**4.100.000**		-		**900.000**	100%	100%	1	**5.000.000**	25%	25%			
2-08.01.2.02	**Administrasi Keuangan**	**Terlaksananya Kegiatan Administrasi Keuangan**	**672**	**7.128.187.029**	**168**	**1.696.562.701**	**168**	**1.759.997.161**	**36**	**277.287.970**	**36**	**769.116.130**		**616.811.400**			**0%**			**3.359.778.201**		47%			
2-08.01.2.02.001	Penyediaan Gaji dan Tunjangan ASN	Jumlah Orang yang Menerima Gaji dan Tunjangan ASN	**672**	6.693.594.184	**168**	1.631.222.701	**168**	1.687.457.161	**36**	262.767.970	**36**	733.716.130		603.046.400		87.926.661	**0%**	100%	240	**3.318.679.862**	36%	50%			
2-08.01.2.02.003	Pelaksanaan Penatausahaan dan Pengujian/Verifikasi Keuangan SKPD	Jumlah Penatausahaan dan Pengujian/Verifikasi Keuangan SKPD	48	285.861.600	**8**	65.340.000	**8**	72.540.000	3	14.520.000	3	35.400.000		3.350.000		19.270.000	1%	100%	14	**137.880.000**	29%	48%			
2-08.01.2.06	**Administrasi Umum**	**Terlaksananya Kegiatan Administrasi Umum**	**32**	**215.980.000**	**8**	**27.500.000**	**8**	**62.000.000**	-	-		**10.415.000**		**10.415.000**		29.170.000	0%	17%		**77.500.000**		36%			
2-08.01.2.06.009	Penyelenggaraan Rapat Koordinasi dan konsultasi SKPD	Jumlah Penyelenggaraan Rapat Koordinasi dan konsultasi SKPD	16	179.500.000	4	27.428.413	4	50.000.000	-	-	1	**10.415.000**		**10.415.000**		29.170.000	2%	21%	5	**77.428.413**	31%	43%			
2-08.01.2.07	Penyediaan barang cetakan dan pengandaan	Jumlah Penyediaan barang cetakan dan penggandaan.	16	36.480.000	4	-	4	12.000.000	-	-	-	-		-					4	-	25%				
2-08.01.2.06.005	**Pengadaan Barang Milik Daerah Urusan Penunjnag PD**	**Terlaksananya Kegiatan Pengadaan barang milik daerah**	**8**	**45.300.000**	**2**	-	**2**	**15.000.000**	-	-	-	-		-						-					
2-08.01.2.06.006	Pengadaan Peralatan dan Mesin Lainnya	**Terlaksananya Kegiatan Pengadaan peralatan mesin dan lainnya**	8	45.300.000	2	-	2	15.000.000	-	-	-	-		-					2	-	25%				
2-08.01.2.08	**Penyediaan Jasa Penunjang Urusan Pemerintahan Daerah**	**Terlaksananya Kegiatan Penyediaan Jasa Penunjang Urusan Pemerintahan Daerah**	**102**	**804.958.000**	**27**	**173.181.000**	**27**	**202.300.000**	6	**26.700.000**	6	**21.694.000**		-		**5.006.000**	0%	24%		**226.581.000**		28%			
2-08.01.2.08.002	Penyediaan Jasa Komunikasi, Sumber Daya Air dan Listrik	Jumlah Penyediaan Jasa Komunikasi, Sumber Daya Air dan Listrik yang Disediakan	48	45.504.000	11	4.650.000	11	12.600.000	2	700.000	2	2.400.000		2.400.000		7.100.000	0%	100%	15	**17.250.000**	31%	38%			
2-08.01.2.08.003	Penyediaan Jasa Peralatan dan Perlengkapan Kantor	Jumlah Penyediaan Jasa Peralatan dan Perlengkapan Kantor yang Disediakan	16	42.006.560	4	3.373.000	4	12.114.000	0	1.000.000	1	4.294.000		4.294.000		2.526.000	2%	100%	5	**15.487.000**	31%	37%			
2-08.01.2.08.004	Penyediaan Jasa Pe Umum Kantor	Jumlah Penyediaan Jasa Pe Umum Kantor yang Disediakan	48	537.447.000	12	165.158.000	12	177.586.000	3	25.350.000	3	15.000.000		15.000.000		122.236.000	0%	100%	18	**342.744.000**	38%	64%			
2-08.01.2.09	**Pemeliharaan Barang Milik Daerah Penunjang Urusan Pemerintahan Daerah**	**Terlaksananya Kegiatan Pemeliharaan Barang Milik Daerah Penunjang Urusan Pemerintahan Daerah**	**4**	**124.436.800**	**1**	**16.000.000**	**1**	**35.670.000**	**1**	**5.000.000**	**1**	**17.000.000**		**13.670.000**		-	**100%**	100%		**51.670.000**		42%			
2-08.01.2.09.001	Penyediaan Jasa Pemeliharaan, Biaya Pemeliharaan, dan Pajak Kendaraan Perorangan Dinas atau Kendaraan Dinas Jabatan	Jumlah Kendaraan Perorangan Dinas atau Kendaraan Dinas Jabatan yang Dipelihara dan dibayarkan Pajaknya	4	124.436.800	1	16.000.000	1	35.670.000	1	**5.000.000**	1	**17.000.000**		**13.670.000**		-	100%	100%	3	**51.670.000**	75%	42%			
2-08.02	**PROGRAM PENGARUSUTAMAAN GENDER DAN PEMBERDAYAAN PEREMPUAN**	**Persentase pelaksanaan PUG**	124	**267.200.000**	31	**100.000.000**	31	**55.000.000**	**0**	**4.785.000**	-	-		**#REF!**		-	**0%**	100%				0%			
2-08.02.2.01	**Pelembagaan Pengarusutamaan Gender (PUG) pada Lembaga Pemerintah Kewenangan Kabupaten/Kota**	**Pelembagaan Pengarusutamaan Gender (PUG) pada Lembaga Pemerintah Kewenangan Kabupaten/Kota**	124	**267.200.000**	31	**100.000.000**	31	**55.000.000**	**0**	**4.785.000**	-	-		**#REF!**		-	**0%**	100%				0%			
2-08.02.2.01.003	Advokasi Kebijakan dan Pendampingan Pelaksanaan PUG termasuk PPRG	Jumlah yang Mendapat Advokasi Kebijakan dan Pendampingan Pelaksanaan Pengarustamaan Gender (PUG) Termasuk Perencaan Pembangunan Responsif Gender (PPRG) Kewenangan Kabupaten/Kota	124	227.200.000	31	60.000.000	31	55.000.000	**0**	**4.785.000**	-	-		**#REF!**		-	**0%**	100%	31		25%	0%			

Kode Rekening	Program/Kegiatan/Sub Kegiatan	Indikator Kinerja Program (Outcome)/ Kegiatan (Output)/ Sub Kegiatan (Outputt)	Target RENSTRA Pada Akhir Periode 2026		Realisasi Capaian Kinerja RENSTRA s/d Tahun 2024		Target Kinerja Dari Anggaran RENJA Provinsi Tahun 2024		Realisasi Kinerja Dari Anggaran RENJA Provinsi Tahun 2024								Tingkat Capaian dan Realisasi Anggaran Renja Provinsi 2024 (%)		Realisasi Kinerja s/d Tahun 2024		Tingkat Capaian RENSTRA		Penanggung Jawab	Masalah	Tindak Lanjut
			4		5=n-1		6		7								8=7/6*100		9=5+7		10=9/4*10				
									TW 1		TW2		TW 3		TW 4										
1	2	3	K	Rp	K	Rp	K	Rp	K	RP	K	RP	K	Rp	K	RP	K	Rp	K	Rp	K	Rp	11	12	13
2-08.02.2.01.004	Sosialisasi Kebijakan Pelaksanaan PUG Termasuk PPRG	Jumlah yang Mendapat sosialisasi Kebijakan dan Pendampingan Pelaksanaan Pengarustamaan Gender (PUG) Termasuk Perencaan Pembangunan Responsif Gender (PPRG) Kewenangan Kabupaten/Kota	124	124.864.001	31	40.000.000	31	**40.000.000**	**0**	-	-	-	-	**40.000.000**			0%	100%	31	**80.000.000**	25%	64%			
2-08.03	**PROGRAM PERLINDUNGAN PEREMPUAN**	**Persentase Pe Kasus Kekerasan Terhadap Perempuan**	**8**	**895.649.440**	**1**	**220.280.000**	**1**	**144.085.000**	-	-										**220.280.000**		25%			
2-08.03.2.01	**Pencegahan Kekerasan Terhadap Perempuan Lingkup Daerah Kabupaten/Kota**	**Terlaksananya Kegiatan Pencegahan Kekerasan Terhadap Perempuan Lingkup Daerah Kabupaten/Kota**	**4**	**219.400.000**	**1**	**54.850.000**	**1**	**20.000.000**	**0**	-	0	**5.000.000**		-			0%	25%		**59.850.000**		27%			
2-08.03.2.01.001	Koordinasi dan Sinkronisasi Pelaksanaan Kebijakan, Program dan Kegiatan Pencegahan Kekerasan Terhadap Perempuan Lingkup Daerah Kabupaten/Kota	Jumlah Hasil Koordinasi dan Sinkronisasi Pelaksanaan Kebijakan, Program dan Kegiatan Pencegahan Kekerasan Terhadap Perempuan Kewenangan Kabupaten/Kota	4	219.400.000	1	**54.850.000**	1	**20.000.000**	**0**	-	0	**5.000.000**		-			0%	25%		**59.850.000**		27%			
2-08.03.2.02	**Penyediaan Rujukan Lanjutan bagi Perempuan Korban Kekerasan yang Memerlukan Koordinasi Kewenangan Kabupaten/Kota**	**Terlaksananya Kegiatan Penyediaan Rujukan Lanjutan bagi Perempuan Korban Kekerasan yang Memerlukan Koordinasi Kewenangan Kabupaten/Kota**	**4**	**270.860.000**	**1**	**67.715.000**	**1**	**65.803.000**	**0**	-	0	**15.140.000**		-		-	0%	23%		**82.855.000**		31%			
2-08.03.2.02.002	Koordinasi dan Sinkronisasi Pelaksanaan Penyediaan Rujukan Lanjutan bagi Perempuan Korban Kekerasan Kewenangan Kabupaten/Kota	Jumlah Tindak Lanjut Pengaduan yang Memerlukan Koordinasi dan Sinkronisasi bagi Perempuan Korban Kekerasan Kewenangan Kabupaten/Kota	4	270.860.000	1	67.715.000	1	**65.803.000**	**0**	-	0	**15.140.000**		-		-	0%	23%	1	**82.855.000**	25%	31%			
2-08.03.2.03	**Penguatan dan Pengembangan Lembaga Penyedia Perlindungan Perempuan Tingkat Daerah Kabupaten/Kota**	**Terlaksananya Kegiatan Penguatan dan Pengembangan Lembaga Penyedia Perlindungan Perempuan Tingkat Daerah Kabupaten/Kota**	**12**	**398.384.000**	**3**	**97.715.000**	**3**	**58.282.000**	-	-		**33.282.000**		-		25.000.000		100%		**155.997.000**		39%			
2-08.03.2.03.002	Peningkatan Kapasitas Sumber Daya Lembaga Penyedia Penanganan bagi Perempuan Korban Kekerasan Kewenangan Kabupaten/Kota	Jumlah Hasil Penguatan Jejaring Antar Lembaga Penyedia Perlindungan Perempuan Kewenangan Kabupaten/Kota	8	298.384.000	2	74.596.000	2	33.282.000	-	-	**1**	**33.282.000**		-		-	**13%**	100%	1	**107.878.000**	13%	36%			
2-08.03.2.03.004	Penguatan Jejaring antar Lembaga Penyedia Perlindungan Perempuan Kewenangan Kabupaten/Kota	Persentase Kecamatan Peserta Pelatihan Peningkatan Kualitas Keluarga	4	126.000.000	1	23.119.000	1	25.000.000	-	-		-		-		25.000.000		100%	3	**48.119.000**	75%	38%			
2-08.04	**PROGRAM PENINGKATAN KUALITAS KELUARGA**	**Terlaksananya Kegiatan Peningkatan Kualitas Keluarga dalam Mewujudkan Kesetaraan Gender (KG) dan Hak Anak Tingkat Daerah Kabupaten/Kota**	**24**	**1.348.600.000**	**6**	215.000.000	**6**	**340.000.000**	**1**	**75.000.000**	**1**	**50.000.000**		-		**190.000.000**	**1%**	88%		**530.000.000**		39%			
2-08.04.2.01	**Peningkatan Kualitas Keluarga dalam Mewujudkan Kesetaraan Gender (KG) dan Hak Anak Tingkat Daerah Kabupaten/Kota**	**Jumlah Hasil Pengembangan Kegiatan Masyarakat untuk Peningkatan Kualitas Keluarga Kewenangan Kabupaten/Kota**	**24**	**1.348.600.000**	**6**	**215.000.000**	**6**	**340.000.000**	**1**	**75.000.000**	**1**	**50.000.000**		-		**175.000.000**	**1%**	88%		**515.000.000**		38%			
2-08.04.2.01.003	Pengembangan Kegiatan Masyarakat untuk Peningkatan Kualitas Keluarga Kewenangan Kabupaten/Kota	Jumlah Hasil Pengembangan Kegiatan Masyarakat untuk Peningkatan Kualitas Keluarga Kewenangan Kabupaten/Kota	16	1.227.000.000	4	215.000.000	4	300.000.000	1	75.000.000	1	**50.000.000**		-		**175.000.000**	**5%**	100%	8	**515.000.000**	50%	42%			
2-08.04.2.01.002	Pelaksanaan komunikasi,informasi dan edukasi KG dan perlindungan anak bagi keluarga kewenangan kabupaten kota	Jumlah Hasil Pelaksanaa komunikasi,informasi dan edukasi KG dan perlindungan anak bagi keluarga kewenangan kabupaten kotakoKegiatan Masyarakat untuk Peningkatan Kualitas Keluarga Kewenangan Kabupaten/Kota	8	80.041.600.000	2	-	2	40.000.000	-	-		-		-		**40.000.000**	**13%**	100%	8	**40.000.000**	100%	0%			
2-08.06	**PROGRAM PEMENUHAN HAK ANAK (PHA)**	**Pelembagaan PHA pada Lembaga Pemerintah, Nonpemerintah, dan Dunia Usaha Kewenangan Kabupaten/Kota**	**120**	**707.600.000**	30	**117.700.000**	30	**190.000.000**	**0**	2.480.000	10	71.752.000				**77.006.000**	0%	100%							
2-08.06.2.01	**Pelembagaan PHA pada Lembaga Pemerintah, Nonpemerintah, dan Dunia Usaha Kewenangan Kabupaten/Kota**	**Jumlah Pemerintah, Non Pemerintah, Media dan Dunia Usaha yang Mendapat Advokasi Kebijakan dan Pendampingan Pemenuhan Hak Anak pada Pemerintah, Non Pemerintah, Media dan Dunia Usaha**	**120**	**707.600.000**	30	**117.700.000**	30	**190.000.000**	**0**	2.480.000	10	71.752.000				**77.006.000**	0%	100%							

Kode Rekening	Program/Kegiatan/Sub Kegiatan	Indikator Kinerja Program (Outcome)/ Kegiatan (Output)/ Sub Kegiatan (Outputt)	Target RENSTRA Pada Akhir Periode 2026		Realisasi Capaian Kinerja RENSTRA s/d Tahun 2024		Target Kinerja Dari Anggaran RENJA Provinsi Tahun 2024		Realisasi Kinerja Dari Anggaran RENJA Provinsi Tahun 2024								Tingkat Capaian dan Realisasi Anggaran Renja Provinsi 2024 (%)		Realisasi Kinerja s/d Tahun 2024		Tingkat Capaian RENSTRA		Penanggung Jawab	Masalah	Tindak Lanjut
			4		5=n-1		6		7								8=7/6*100		9=5+7		10=9/4*10				
									TW 1		TW2		TW 3		TW 4										
1	2	3	K	Rp	K	Rp	K	Rp	K	RP	K	RP	K	Rp	K	RP	K	Rp	K	Rp	K	Rp	11	12	13
2-08.06.2.01.001	Advokasi Kebijakan dan Pendampingan Pemenuhan Hak Anak pada Lembaga Pemerintah, Non Pemerintah, Media dan Dunia Usaha Kewenangan Kabupaten/Kota	Persentase Kasus Kekerasan yang Mendapatkan Pe/ Pendampingan	**120**	707.600.000	30	117.700.000	30	190.000.000	"0	2.480.000	10	71.752.000		**115.068.000**		**77.006.000**	0%	100%	40	**384.006.000**	33%	54%			
2-08.07	**PROGRAM PERLINDUNGAN KHUSUS ANAK**	**Terlaksananya Kegiatan Pencegahan Kekerasan Terhadap Anak yang Melibatkan para Pihak Lingkup Daerah Kabupaten/Kota**	**4**	**1.430.412.905**	**1**	**284.836.000**	**1**	**334.687.000**	-	-		-		-		-	**100%**	91%		**284.836.000**		20%			
2-08.07.2.01	**Pencegahan Kekerasan Terhadap Anak yang Melibatkan para Pihak Lingkup Daerah Kabupaten/Kota**	**Jumlah Hasil Koordinasi dan Sinkronisasi Pencegahan Kekerasan Terhadap Anak Kewenangan Kabupaten/Kota**	**4**	**219.400.000**	**1**	**54.850.000**	**1**	**72.800.000**	-	-	-	-				-	**100%**	100%		**54.850.000**		25%			
2-08.07.2.01.002	advokasi dan Pendampingsn dalam pelaksanaan kegiatan	Terlaksananya Kegiatan Penyediaan bagi Anak yang Memerlukan Perlindungan Khusus yang Memerlukan Koordinasi Tingkat Daerah	4	219.400.000	1	54.850.000	1	**72.800.000**	-	-							**100%**	100%	1	**54.850.000**	25%	25%			
2-08.07.2.02	**Penyediaan bagi Anak yang Memerlukan Perlindungan Khusus yang Memerlukan Koordinasi Tingkat Daerah Kabupaten/Kota**	**Jumlah Anak yang Memerlukan Perlindungan Khusus Mendapatkan Pengaduan Kewenangan Kabupaten/Kota**	**16 / 4**	**1.047.136.480**	**4 / 1**	**229.986.000**	**4 1**	**261.887.000**	1	**99.624.500**	-	-		**132.262.000**		-		89%		**461.872.500**		44%			
2-08.07.2.02.001	Penyediaan Pengaduan Masyarakat bagi Anak yang Memerlukan Perlindungan Khusus Tingkat Daerah Kabupaten/Kota	Jumlah Hasil Koordinasi dan Sinkronisasi Pencegahan Kekerasan Terhadap Anak Kewenangan Kabupaten/Kota Jumlah Tindak Lanjut Pengaduan yang Memerlukan Koordinasi dan Sinkronisasi bagi Anak yang Memerlukan Perlindungan Khusus Kewenangan Kabupaten/Kota	4	126.000.000	1	33.997.000	1	25.000.000	-	-	-	-		25.000.000				100%	1	**58.997.000**	25%	47%			
2-08.07.2.02.002	Koordinasi Pelaksanaan AMPK	Jumlah Hasil Penguatan Jejaring Antar Lembaga Penyedia Anak yang Memerlukan Perlindungan Khusus Kewenangan Kabupaten/Kota	16	921.136.480	4		4	236.887.000	1	**99.624.500**	-	-		107.262.500		-	2%	87%	1	**206.887.000**	6%	22%			
																Rata -rata Capaian Kinerja	**96,00%**	**96,60**							
																Predikat	SANGAT TINGGI	SANGAT TINGGI							

OPD : DINAS KETAHANAN PANGAN

Kode Rekening	Program/Kegiatan/Sub Kegiatan	Indikator Kinerja Program (Outcome)/ Kegiatan (Output)/ Sub Kegiatan (Output)	Target RENSTRA Pada Akhir Periode 2026		Realisasi Capaian Kinerja RENSTRA s/d Tahun 2024		Target Kinerja Dan Anggaran RENJA Provinsi Tahun 2024		Realisasi Kinerja Dari Anggaran RENJA Provinsi Tahun 2024								Tingkat Capaian dan Realisasi Anggaran Renja		Realisasi Kinerja s/d Tahun 2024		Tingkat Capaian RENSTRA s/d		Penanggung Jawab	Masalah	Tindak Lanjut
			4		5=n-1		6		7								8=7/6*100		9=5+7		10=9/4*100				
									TW 1		TW2		TW 3		TW 4											
1	2	3	K	Rp	K	Rp	K	Rp	K	RP	K	RP	K	Rp	K	RP	K	Rp	K	Rp	K	Rp	11	12	13
7-01.01	**PROGRAM PENUNJANG URUSAN PEMERINTAHAN DAERAH KABUPATEN/KOTA**	**Persentase Penunjang Urusan Pemerintah Daerah yang**	**100**	**5.323.496.151**	**25,0608**	**1.334.111.385**	**100**	**1.329.794.922**	**23,8**	**317.047.045**	**32,2**	**428.243.379**	**18,4**	**244.622.705**	**22,2**	**294.846.350**		**97%**		**2.618.870.864**		**49%**			
7.01.01.2.01	**Perencanaan, Penganggaran, dan Evaluasi Kinerja Perangkat Daerah**	**Terlaksananya Perencanaan, Penganggaran, dan Evaluasi**	**100**	**105.000.000**	**0,0**	**0**	**100**	**35.000.000**	**28,6**	**10.000.000**	**14,3**	**5.000.000**	**42,9**	**15.000.000**	**14,29**	**5.000.000**		**100%**	**100**	**35.000.000**		**33,3%**			
7.01.01.2.01.0001	Penyusunan Dokumen Perencanaan Perangkat Daerah	Jumlah Dokumen Perencanaan Perangkat Daerah	3	15.000.000	0,0	0	1	5.000.000	1,0	5.000.000	0,0	0	0,0	0	0,0	-	100%	100%	1	**5.000.000**	33%	33,3%			
7.01.01.2.01.0002	Koordinasi dan Penyusunan Dokumen RKA-SKPD	Jumlah Dokumen RKA-SKPD dan Laporan Hasil Koordinasi	3	15.000.000	0,0	0	1	5.000.000	0,0	0	0,0	0	1,0	5.000.000	0,0	-	100%	100%	1	**5.000.000**	33%	33,3%			
7.01.01.2.01.0003	Koordinasi dan Penyusunan Dokumen Perubahan RKA-SKPD	Jumlah Dokumen Perubahan RKA-SKPD dan Laporan Hasil Koordinasi	3	15.000.000	0,0	0	1	5.000.000	0,0	0	0,0	0	1,0	5.000.000	0,0	-	100%	100%	1	**5.000.000**	33%	33,3%			
7.01.01.2.01.0004	Koordinasi dan Penyusunan DPA-SKPD	Jumlah Dokumen DPA-SKPD dan Laporan Hasil Koordinasi	3	15.000.000	0,0	0	1	5.000.000	1,0	5.000.000	0,0	0	0,0	0	0,0	-	100%	100%	1	**5.000.000**	33%	33,3%			
7.01.01.2.01.0005	Koordinasi dan Penyusunan Perubahan DPA-SKPD	Jumlah Dokumen Perubahan DPA-SKPD dan Laporan Hasil Koordinasi	3	15.000.000	0,0	0	1	5.000.000	0,0	0	0,0	0	0,0	0	1,0	5.000.000	100%	100%	1	**5.000.000**	33%	33,3%			
7.01.01.2.01.0006	Koordinasi dan Penyusunan Laporan Capaian Kinerja dan Ikhtisar Realisasi Kinerja SKPD	Jumlah Laporan Capaian Kinerja dan Ikhtisar Realisasi Kinerja SKPD dan	3	15.000.000	0,0	0	1	5.000.000	0,0	0	1,0	5.000.000		0	0,0	-	100%	100%	1	**5.000.000**	33%	33,3%			
7.01.01.2.01.0007	Evaluasi Kinerja Perangkat Daerah	Jumlah Laporan Evaluasi Kinerja Perangkat Daerah	3	15.000.000	0,0	0	1	5.000.000	0,0	0	0,0	0	1,0	5.000.000	0,0	-	100%	100%	1	**5.000.000**	33%	33,3%			
7-01.01.2.02	**Administrasi Keuangan Perangkat Daerah**	**Terlaksananya kegiatan Administrasi Keuangan Perangkat**	**100**	**4.447.438.151**	**98,35**	**1.147.111.385**	**100**	**1.100.108.922**	**20,0**	**220.439.589**	**34,9**	**384.173.255**	**18,7**	**206.077.053**	**23,04**	**253.441.230**	**97%**	**97%**	**195**	**2.211.242.512**		**49,7%**			
7-01.01.2.02.001	Penyediaan Gaji dan Tunjangan ASN	Jumlah Orang yang Menerima Gaji dan Tunjangan ASN	640	4.271.638.151	160	1.106.911.385	160	1.054.908.922	30,0	213.739.589	70,0	371.123.255	30,0	196.027.053	30,0	238.041.230	100%	97%	320	**2.125.842.512**	50%	49,8%			
7-01.01.2.02.003	Pelaksanaan Penatausahaan dan Pengujian/Verifikasi Keuangan SKPD	Jumlah Dokumen Penatausahaan dan Pengujian/Verifikasi Keuangan SKPD	4	160.800.000	1	40.200.000	1	40.200.000	0,0	6.700.000	0,0	10.050.000	0,0	10.050.000	1,0	13.400.000	100%	100%	2	**80.400.000**	50%	50,0%			
7.01.01.2.02.0007	Koordinasi dan Penyusunan Laporan Keuangan Bulanan/ Triwulanan/ Semesteran SKPD	Jumlah Laporan Keuangan Bulanan/ Triwulanan/ Semesteran SKPD dan Laporan Koordinasi Penyusunan	3	15.000.000	0	0	1	5.000.000	0,0	0	0,0	3.000.000		0	1,0	2.000.000	100%	100%	1	**5.000.000**	33%	33,3%			
7.01.01.2.05	**Administrasi Kepegawaian Perangkat Daerah**	**Terlaksananya Administrasi Kepegawaian Perangkat Daerah**	**100**	**15.000.000**	**0,0**	**0**	**100**	**5.000.000**	**0,0**	**0**	**100,0**	**5.000.000**	**0,0**	**0**	**0,0**	-	100%	100%	100	**5.000.000**	100%	33,3%			
7.01.01.2.05.0005	Monitoring, Evaluasi, dan Penilaian Kinerja Pegawai	Jumlah Dokumen Monitoring, Evaluasi, dan Penilaian Kinerja Pegawai	3	15.000.000		0	1	5.000.000	0,0	0	1,0	5.000.000	0,0	0	0,0	-	100%	100%	1	**5.000.000**	33%	33,3%			
7.01.01.2.06	**Administrasi Umum Perangkat Daerah**	**Terlaksananya Administrasi Umum Perangkat Daerah**	**100**	**141.000.000**	**0,0**	**0**	**100**	**47.000.000**	**19,1**	**9.000.000**	**31,0**	**14.550.000**	**13,2**	**6.200.000**	**36,70**	**17.250.000**	**100%**	**100%**	**100**	**47.000.000**	**100%**	**33,3%**			
7.01.01.2.06.0001	Penyediaan Komponen Instalasi Listrik/Penerangan Bangunan Kantor	Jumlah Paket Komponen Instalasi Listrik/Penerangan Bangunan Kantor yang	36	15.000.000	0,0	0	12	5.000.000	0,0	0	0,0	0	0,0	0	12,0	5.000.000	100%	100%	12	**5.000.000**	33%	33,3%			
7.01.01.2.06.0002	Penyediaan Peralatan dan Perlengkapan Kantor	Jumlah Paket Peralatan dan Perlengkapan Kantor yang Disediakan	36	36.000.000	0,0	0	12	12.000.000	4,0	4.000.000	2,0	2.000.000	2,0	2.000.000	4,0	4.000.000	100%	100%	12	**12.000.000**	33%	33,3%			
7.01.01.2.06.0003	Penyediaan Peralatan Rumah Tangga	Jumlah Paket Peralatan Rumah Tangga yang Disediakan	36	15.000.000	0,0	0	12	5.000.000	0,0	-	3,0	1.320.000	0,0	0	9,0	3.680.000	100%	100%	12	**5.000.000**	33%	33,3%			
7.01.01.2.06.0004	Penyediaan Bahan Logistik Kantor	Jumlah Paket Bahan Logistik Kantor yang Disediakan	36	24.000.000	0,0	0	12	8.000.000	3,0	1.500.000	6,0	2.500.000	1,0	1.000.000	3,0	3.000.000	108%	100%	13	**8.000.000**	36%	33,3%			
7.01.01.2.06.0005	Penyediaan Barang Cetakan dan Penggandaan	Jumlah Paket Barang Cetakan dan Penggandaan yang Disediakan	36	36.000.000	0,0	0	12	12.000.000	2,0	2.000.000	8,0	8.000.000	2,0	2.000.000	0,0	0	100%	100%	12	**12.000.000**	33%	33,3%			
7.01.01.2.06.0009	Penyelenggaraan Rapat Koordinasi dan Konsultasi SKPD	Jumlah Laporan Fasilitasi Kunjungan Tamu	3	15.000.000	0,0	0	1	5.000.000	0,0	1.500.000	0,0	730.000	0,0	1.200.000	1,0	1.570.000	100%	100%	1	**5.000.000**	33%	33,3%			
7-01.01.2.08	**Penyediaan Jasa Penunjang Urusan Pemerintahan Daerah**	**Terlaksananya Kegiatan Penyediaan Jasa Penunjang Urusan**	**100**	**600.258.000**	**94,08**	**184.800.000**	**100**	**138.486.000**	**55,2**	**76.507.456**	**12,8**	**17.670.124**	**11,6**	**16.095.652**	**13,83**	**19.155.120**		**93%**	**188**	**314.228.352**		**52,3%**			
7-01.01.2.08.002	Penyediaan Jasa Komunikasi, Sumber Daya Air dan Listrik	Jumlah Laporan Penyediaan Jasa Komunikasi, Sumber Daya Air dan Listrik yang Dibayar	48	52.800.000	12	13.200.000	12	13.200.000	1,0	1.473.456	3,0	2.020.124	3,0	2.202.652	5,0	2.712.120	100%	64%	24	**21.608.352**	50%	40,9%			
7-01.01.2.08.004	Penyediaan Jasa Pelayanan Umum Kantor	Jumlah Laporan Penyediaan Jasa Pelayanan Umum Kantor yang Disediakan	4	547.458.000	1	171.600.000	1	125.286.000	0,0	75.034.000	0,0	15.650.000	0,0	13.893.000	1,0	16.443.000	100%	97%	2	**292.620.000**	50%	53,5%			
7-01.01.2.09	**Pemeliharaan Barang Milik Daerah Penunjang Urusan Pemerintahan Daerah**	**Persentaseremeunaraan barang Milik Daerah Penunjang Urusan**	**100**	**14.800.000**	**75,28**	**2.200.000**	**100**	**4.200.000**	**26,2**	**1.100.000**	**44,0**	**1.850.000**	**29,8**	**1.250.000**	**0,0**	**0**		**100%**	**175**	**6.400.000**	**175%**	**43,2%**			
7-01.01.2.09.002	Pemeliharaan, Biaya Pemeliharaan, Pajak dan Perizinan Kendaraan	Jumlah Kendaraan Dinas Operasional atau Lapangan yang	7	14.800.000	1	2.200.000	2	4.200.000	0,0	1.100.000	1,0	1.850.000	1,0	1.250.000	0,0	0	100%	100%	3	**6.400.000**	43%	43,2%			
7-01.02	**PROGRAM PENYELENGGARAAN PEMERINTAHAN DAN PELAYANAN PUBLIK**	**Persentase Penyelenggaraan Pemerintahan dan Pelayanan**	**100**	**90.000.000**	**100**	**30.000.000**	**100**	**20.000.000**	**8,0**	**1.600.000**	**36,1**	**7.210.000**	**29,0**	**5.790.000**	**27,00**	**5.400.000**		**100%**	**200**	**50.000.000**		**55,6%**			
7-01.02.2.01	**Koordinasi Penyelenggaraan Kegiatan Pemerintahan di Tingkat Kecamatan**	**Terlaksananya kegiatan Koordinasi Penyelenggaraan Kegiatan**	**100**	**90.000.000**	**100**	**30.000.000**	**100**	**20.000.000**	**8,0**	**1.600.000**	**36,1**	**7.210.000**	**29,0**	**5.790.000**	**27,00**	**5.400.000**		**100%**	**200**	**50.000.000**		**55,6%**			
7-01.02.2.01.002	Peningkatan Efektifitas Kegiatan Pemerintahan di Tingkat Kecamatan	Jumlah Dokumen Peningkatan Efektifitas Kegiatan Pemerintahan di	4	90.000.000	1	30.000.000	1	20.000.000	0,0	1.600.000	0,0	7.210.000	0,0	5.790.000	1,0	5.400.000	100%	100%	2	**50.000.000**	50%	55,6%			
7.01.03	**PROGRAM PEMBERDAYAAN MASYARAKAT DESA DAN KELURAHAN**	**Persentase Pemberdayaan Masyarakat Desa dan Kelurahan**	**100**	**90.342.000**	**0**	**0**	**100**	**30.114.000**	**50,2**	**15.114.000**	**0,0**	**0**	**0,0**	**0**	**49,81**	**15.000.000**		**100%**	**100**	**30.114.000**	**100%**	**33,3%**			
7.01.03.2.01	**Koordinasi Kegiatan Pemberdayaan Desa**	**Terlaksananya Koordinasi Kegiatan Pemberdayaan Desa**	**100**	**90.342.000**	**0**	**0**	**100**	**30.114.000**	**50,2**	**15.114.000**	**0,0**	**0**	**0,0**	**0**	**49,81**	**15.000.000**		**100%**	**100**	**30.114.000**		**33,3%**			
7.01.03.2.01.0003	Peningkatan Efektivitas Kegiatan Pemberdayaan Masyarakat di Wilayah	Jumlah Laporan Peningkatan Efektivitas Kegiatan Pemberdayaan		90.342.000	0	0	1	30.114.000,00	0,0	15.114.000	0,0	0	0,0	0	1,0	15.000.000	100%	100%	1	**30.114.000**		33,3%			
7-01.06	**PROGRAM PEMBINAAN DAN PENGAWASAN PEMERINTAHAN DESA**	**Persentase Pelaksanaan Pembinaan dan Pengawasan Desa**	**100**	**180.000.000**	**96,98**	**45.000.000**	**100**	**45.000.000**	**48,9**	**22.000.000**	**13,4**	**6.010.000**	**14,8**	**6.670.000**	**22,93**	**10.320.000**		**100%**	**197**	**90.000.000**		**50,0%**			
7-01.06.2.01	**Fasilitasi, Rekomendasi dan Koordinasi Pembinaan dan Pengawasan Pemerintahan**	**Terlaksananya kegiatan Fasilitasi, Rekomendasi dan Koordinasi**	**100**	**180.000.000**	**96,98**	**45.000.000**	**100**	**45.000.000**	**48,9**	**22.000.000**	**13,4**	**6.010.000**	**14,8**	**6.670.000**	**22,93**	**10.320.000**		**100%**	**197**	**90.000.000**		**50,0%**			
7-01.06.2.01.003	Fasilitasi Pengelolaan Keuangan Desa dan Pendayagunaan Aset Desa	Jumlah Dokumen yang Difasilitasi dalam rangka Pengelolaan Keuangan	4	100.000.000	1	25.000.000	1	25.000.000	0,0	2.000.000	0,0	6.010.000	0,0	6.670.000	1,0	10.320.000	100%	100%	2	**50.000.000**	50%	50,0%			
7-01.06.2.01.013	Fasilitasi Penyusunan Perencanaan Pembangunan Partisipatif	Jumlah Dokumen Fasilitasi dalam rangka Perencanaan Pembangunan	4	80.000.000	1	20000000	1	20.000.000	1,0	20.000.000	0,0	0,0	0,0	0,0		0	100%	100%	2	**40.000.000**	50%	50,0%			

OPD : DINAS LINGUKNGAN HIDUP

Kode Rekening	Program/Kegiatan/Sub Kegiatan	Indikator Kinerja Program (Outcome)/ Kegiatan (Output)/ Sub Kegiatan (Output)	Target RENSTRA Pada Akhir Periode 2026		Realisasi Capaian Kinerja RENSTRA s/d Tahun 2024		Target Kinerja Dari Anggaran RENJA Provinsi Tahun 2024		Realisasi Kinerja Dari Anggaran RENJA Provinsi Tahun 2024								Tingkat Capaian dan Realisasi		Realisasi Kinerja s/d Tahun 2024		Tingkat Capaian RENSTRA		Penanggung Jawab	Masalah	Tindak Lanjut
			4		5=n-1		6		7								8=7/6*100		9=5+7		10=9/4*100				
									TW 1		TW2		TW 3		TW 4										
1	2	3	K	Rp	K	Rp	K	Rp	K	RP	K	RP	K	Rp	K	RP	K	Rp	K	Rp	K	Rp	11	12	13
2-08.01	**PROGRAM PENUNJANG URUSAN PEMERINTAH DAERAH**			**11.035.000.000**		**2.486.680.258**		**2.694.798.428**		**455.613.064**		**805.100.136**		**654.525.264**				71%		**4.401.918.722**		40%			
2-08.01.2.01.	**Perencanaan, Penganggaran, dan Evaluasi Kinerja Perangkat Daerah**	**Jumlah umen Perencanaan, Penganggaran, dan Evaluasi Kinerja Perangkat Daerah**	**48**	**108.000.000**	**12**	**9.803.000**	**12**	**21.000.000**	**4**	-	**2**	-	**4**	**20.750.000**		-		99%	22	**30.553.000**		28%			
2-08.01.2.01.0001	Penyusunan umen Perencanaan Perangkat Daerah	Jumlah umen Perencanaan Perangkat Daerah	24	40.000.000	6	4.935.000	6	10.000.000	2	-	2	0	1	10.000.000,00		0	83%	100%	11	**14.935.000**	46%	37%			
2-08.01.2.01.0002	Koordinasi dan Penyusunan oran Capaian Kinerja dan Ikhtiar Realisasi Kinerja SKPD	Jumlah oran Capaian Kinerja dan Ikhtisar Realisasi Kinerja SKPD dan oran sil Koordinasi Penyusunan oran Capaian Kinerja dan Ikhtisar Realisasi Kinerja SKPD	4	8.000.000	1	635.000	1	2.000.000	0	-	0	-	1	1.750.000		-	100%	88%	2	**2.385.000**	50%	30%			
2-08.01.2.01.0003	Evaluasi Kinerja Perangkat Daerah	Jumlah oran Evaluasi Kinerja Perangkat Daerah	20	60.000.000	5	4.233.000	5	9.000.000	2	-	0	-	2	9.000.000		-	80%	100%	9	**13.233.000**	45%	22%			
2-08.01.2.01.0004	**Administrasi Keuangan Perangkat Daerah**	**Jumlah Realisasi Kegiatan Administrasi Keuangan Perangkat Daerah**	**48**	**9.418.000.000**	**12**	**2.244.661.395**	**12**	**2.373.951.428**	**3**	**442.363.064**	**3**	**756.370.091**	**3**	**484.319.264**		**667.775.679**		99%	21	**4.595.489.493**	44%	49%			
2-08.01.2.01.0005	Penyediaan Gaji dan Tunjangan ASN	Jumlah Orang yang Menerima Gaji dan Tunjangan ASN	896	8.800.000.000	192	2.102.271.395	192	2.224.071.428	36	417.563.064	36	731.950.091	36	446.941.264	36	605.231.679	75%	99%	336	**4.303.957.493**	38%	49%			
2-08.01.2.01.0006	Pelaksanaan Penatausaan dan Pengujian/Verifikasi Keuangan SKPD	Jumlah umen Penatausaan dan Pengujian/Verifikasi Keuangan SKPD	48	600.000.000	12	139.320.000	12	145.380.000	3	24.800.000	3	24.420.000	3	36.060.000	3	60.100.000	100%	100%	24	**284.700.000**	50%	47%			
2-08.01.2.01.0007	Koordinasi dan Penyusunan oran Keuangan Akhir Tahun SKPD	Jumlah oran Keuangan Akhir Tahun SKPD dan oran sil Koordinasi Penyusunan oran Keuangan Akhir Tahun SKPD	4	10.000.000	1	2.500.000	1	2.500.000	0	-	0	-	0	0		2.444.000	0%	98%	1	**4.944.000**	25%	49%			
2-08.01.2.02	Penyusunan Peoran dan Analisis Prognosis Realisasi Anggaran	Jumlah umen Peoran dan Analisis Prognosis Realisasi Anggaran	4	8.000.000	1	570.000	1	2.000.000	0	-	0	-	1	1.318.000	0	-	100%	66%	2	**1.888.000**	50%	24%			
	Administrasi Kepegawaian Perangkat Daerah	**Jumlah Pegawai Berdasarkan Tugas dan Fungsi yang Mengikuti Pendidikan dan Pelatin**	**6**	**60.000.000**	**0**	-	**2**	-	**0**	-	0	-	0	-	0	-				-	0%	0%			
	Pendidikan dan Pelatin Pegawai Berdasarkan Tugas dan Fungsi	Jumlah Pegawai Berdasarkan Tugas dan Fungsi yang Mengikuti Pendidikan dan Pelatin	6	60.000.000	0	-	2	-	0	-	0	-	0	-	0	-				-	0%	0%			
	Administrasi Umum Perangkat Daerah			**195.000.000**		**27.541.000**		**49.960.000**		-		**27.135.000**		**2.234.000**		**14.786.000**		88%		**71.696.000**		37%			
	Penyediaan Peralatan dan Perlengkapan Kantor	Jumlah Paket Peralatan dan Perlengkapan Kantor yang disediakan	2	10.000.000		-	1	4.000.000	0	-	1	4.000.000	0	0		0	100%	100%	1	**4.000.000**	50%	40%			
	Penyediaan Ban Logistik Kantor	Jumlah Paket Ban Logistik Kantor yang Disediakan	4	15.000.000	1	3.648.000	1	2.700.000	0	-	1	2.700.000	0	0		0	100%	100%	2	**6.348.000**	50%	42%			
	Penyediaan Barang Cetakan dan Penggandaan	Jumlah Paket Barang Cetakan dan Penggandaan yang Disediakan	4	50.000.000	1	8.200.000	1	8.472.000	0	-	1	3.851.000	0	2.234.000		2.340.000	100%	99%	2	**16.625.000**	50%	33%			
	Penyelenggaraan Rapat Koordinasi dan Konsultasi SKPD	Jumlah oran Penyelenggaraan Rapat Koordinasi dan Konsultasi SKPD	4	120.000.000	1	15.693.000	1	34.788.000	0	-	1	16.584.000	0	0		12.446.000	100%	83%	2	**44.723.000**	50%	37%			
	Pengadaan Barang Milik Daerah Penunjang Urusan Pemerintah Daerah			**150.000.000**		-		-		-		-		-		-				-		0%			
	Pengadaan Peralatan dan mesin lainnya	Jumlah Peralatan dan Mesin Lainnya yang Disediakan	12	150.000.000	0	-	1	-	0	-	0	-	0	0	0	0				-	0%	0%			
	Penyediaan Jasa Penunjang Urusan Pemerintan Daerah			**898.000.000**		**177.274.863**		**201.417.000**		**11.000.000**		**16.345.045**		**136.572.000**		**29.445.000**		96%		**370.636.908**		41%			
	Penyediaan Jasa Komunikasi, Sumber Daya Air dan Listrik	Jumlah oran Penyediaan Jasa Komunikasi, Sumber Daya Air dan Listrik yang Disediakan	4	48.000.000	1	9.572.863	6	12.000.000	3	3.150.000	3	3.195.045	0	-	0	-	100%	53%	7	**15.917.908**	175%	33%			
	Penyediaan Jasa Pelayanan Umum Kantor	Jumlah oran Penyediaan Jasa Pelayanan Umum Kantor yang Disediakan	4	850.000.000	1	167.702.000	1	189.417.000	1	7.850.000	1	13.150.000	1	136.572.000	1	29.445.000	100%	99%	5	**354.719.000**	125%	42%			
	Pemeliraan Barang Milik Daerah Penunjang Urusan Pemerintan Daerah			**206.000.000**		**27.400.000**		**48.470.000**		**2.250.000**		**5.250.000**		**10.650.000**		**16.637.000**		72%		**62.187.000**		30%			
	Penyediaan Jasa Pemeliraan, Biaya Pemeliraan, Pajak dan Perizinan Kendaraan Dinas Operasional atau angan	Jumlah Kendaraan Perorangan Dinas atau Kendaraan Dinas Jabatan yang Dipelira	20	200.000.000	5	27.400.000	1	47.070.000	1	2.250.000	1	5.250.000	1	10.650.000	1	15.437.000	100%	71%	9	**60.987.000**	45%	30%			
	Pemeliraan Peralatan dan Mesin Lainnya	Jumlah Peralatan dan Mesin Lainnya yang Dipelira	6	6.000.000	0	-	2	1.400.000	0	-	0	0	0	-	2	1.200.000	100%	86%	2	**1.200.000**	33%	20%			
	PROGRAM PERENCANAAN LINGKUNGAN HIDUP	**umen Perencanaan Lingkungan Hidup kapaten/kota**	**6**	**550.000.000**	**2**	**344.097.941**	**1**	-	**0**	-	**0**	-	**0**	-	**0**	-				**344.097.941**	0%	63%			
	Kegiatan Rencana Perlindungan dan Pengelolaan Lingkungan Hidup (RPPLH) Kapaten/Kota	**umen RPPLH Kapaten/Kota yang ditetapkan**	**1**	**200.000.000**	**0**	-	**0**	-	**0**	-	**0**	-			**0**	-				-	0%	0%			
	Sub Kegiatan Penyusunan RPPLH Kapaten/Kota	umen RPPLH kapaten/kota yang di tetapkan	1	200.000.000	0	-	0	-	0		0	-	0	-	0	-				-	0%	0%			
	Kegiatan Penyelenggaraan Kajian Lingkungan Hidup Strategis (KLHS) Kapaten/Kota	**Jumlah umen RPPLH di kapaten/kota yang berisi aran/muatan RPPLH kapaten/kota dan mengakomodir aran RPPLH Provinsi**	**2**	**350.000.000**	**2**	**344.097.941**	**0**	-	**0**	-										**344.097.941**	0%	98%			
	Sub Kegiatan Pematan dan Pelaksanaan KLHS RPJPD/RPJMD	Jumlah umen KLHS RPJPD/RPJMD Kapaten/Kota yang Disusun	2	350.000.000	2	344.097.941	0	-	0	-	0	-	0	-	0	-			2	**344.097.941**	100%	98%			
	PROGRAM PENGENDALIAN PENCEMARAN DAN/ATAU KERUSAKAN LINGKUNGAN HIDUP			**460.000.000**		**80.483.000**		**139.514.000**		-		**1.916.000**		**10.587.000**		**17.493.000**		22%		**110.479.000**		24%			
	Pencegan Pencemaran dan/atau Kerusakan Lingkungan Hidup Kapaten/Kota			**460.000.000**		**80.483.000**	**2**	**139.514.000**	**0**	-	**0**	**1.916.000**	**0**	**10.587.000**		**17.493.000**		22%		**110.479.000**		24%			
	Koordinasi, Sinkronisasi dan Pelaksanaan Pengendalian Emisi Pencemaran Lingkungan Hidup Dilaksanakan terdap Media Tanah, Air, Udara dan Laut	Jumlah umen Uji Kualitas Lingkungan Hidup Dilaksanakan Terdap Media Tanah, Air, Udara, dan Laut	4	400.000.000	1	80.483.000	1	99.514.000	0	-	0	1.916.000	0	10.587.000	1	15.993.000	100%	29%	2	**108.979.000**	50%	27%			
	Koordinasi, Sinkronisasi dan Pelaksanaan Pengendalian Emisi Gas Rumah Kaca, Mitigasi dan Adaptasi Peruban Iklim	Jumlah umen sil Koordinasi dan Sinkronisasi Inventarisasi Gas Rumah Kaca dari Sektor Lingkungan Hidup yang Dilaksanakan	4	60.000.000	0	-	1	40.000.000	0	-	0	-	0	0	1	1.500.000	100%	4%	1	**1.500.000**	25%	3%			
	PROGRAM PENGELOLAAN KEANEKARAGAMAN YATI (KET)			**510.000.000**		**96.895.000**		**97.000.000**		**1.700.000**		**2.550.000**		**12.474.000**		**10.940.000**		29%		**124.559.000**		24%			
	Pengelolaan Keanekaragaman yati Kapaten/Kota			**510.000.000**		**96.895.000**	**1**	**97.000.000**		**1.700.000**		**2.550.000**		**12.474.000**		**10.940.000**		**29%**		**124.559.000**		24%			
	Pengelolaan Ruang Terka Hijau (RTH)	Luas RTH yang Dikelola Lingkup Kewenangan Kapaten/Kota	3000	250.000.000		65.150.000	1	50.000.000	0	-	0	-	0	0	1	2.000.000	100%	4%	1	**67.150.000**	0%	27%			

Kode Rekening	Program/Kegiatan/Sub Kegiatan	Indikator Kinerja Program (Outcome)/ Kegiatan (Output)/ Sub Kegiatan (Output)	Target RENSTRA Pada Akhir Periode 2026		Realisasi Capaian Kinerja RENSTRA s/d Tahun 2024		Target Kinerja Dari Anggaran RENJA Provinsi Tahun 2024		Realisasi Kinerja Dari Anggaran RENJA Provinsi Tahun 2024								Tingkat Capaian dan Realisasi		Realisasi Kinerja s/d Tahun 2024		Tingkat Capaian RENSTRA		Penanggung Jawab	Masalah	Tindak Lanjut
			4		5=n-1		6		7								8=7/6*100		9=5+7		10=9/4*100				
									TW 1		TW2		TW 3		TW 4										
1	2	3	K	Rp	K	Rp	K	Rp	K	RP	K	RP	K	Rp	K	RP	K	Rp	K	Rp	K	Rp	11	12	13
	Pengelolaan Taman Keanekaragaman yati Lainnya	Taman Keti Lainnya yang dikelola Lingkup Kewenangan Kapaten/Kota	4	260.000.000	1	31.745.000	1	47.000.000	1	1.700.000	1	2.550.000	1	12.474.000	1	8.940.000	100%	55%	5	**57.409.000**	125%	22%			
	PROGRAM PEMBINAAN DAN PENGAWASAN TERDAP IZIN LINGKUNGAN DAN IZIN PERLINDUNGAN DAN PENGELOLAAN LINGKUNGAN HIDUP (PPLH)		**300**	**230.000.000**	**78**	**37.400.000**		**78.000.000**		**3.600.000**		**-**		**13.404.000**		**11.575.000**		37%		**65.979.000**	0%	29%			
	Pembinaan dan Pengawasan Terdap Usa dan/atau Kegiatan yang Izin Lingkungan dan Izin PPLH diterbitkan oleh Pemerintah Daerah Kapaten/Kota			**230.000.000**		**37.400.000**		**78.000.000**		**3.600.000**		**-**		**13.404.000**		**11.575.000**		37%		**65.979.000**		29%			
	Fasilitasi Pemenun Ketentuan dan Kewajiban Izin Lingkungan dan/atau Izin PPLH	Jumlah Rekomendasi dan/atau Persetujuan Teknis, Persetujuan Lingkungan, dan Surat Kelayakan Operasi yang Diberikan	4	80.000.000	1	16.700.000	1	38.000.000	0	-	0	0	0	6.204.000		4.775.000	0%	29%	1	**27.679.000**	25%	35%			
	Pengawasan Usa dan/atau Kegiatan yang Izin Lingkungan Hidup, Izin PPLH yang Diterbitkan oleh Pemerintah Daerah Kapaten/Kota	Jumlah Badan usa dan/atau kegiatan yang diawasi	80	150.000.000	20	20.700.000	1	40.000.000	0	3.600.000	0	0	1	7.200.000	1	6.800.000	100%	44%	22	**38.300.000**	28%	26%			
	PROGRAM PENGAKUAN KEBERADAAN MASYARAKAT HUKUM ADAT (M), KEARIFAN LOKAL DAN K M YANG TERKAIT DENGAN PPLH			**15.000.000**		**-**		**3.349.000**		**-**		**-**		**-**		**-**				**-**		0%			
	Pengakuan M, Kearifan Lokal, Pengetahuan Traditional dan k yang Terkait dengan PPLH			**15.000.000**		**-**	**1**	**3.349.000**	**0**	**-**	**0**	**-**	**0**	**-**	**0**	**-**				**-**		0%			
	Koordinasi, Singkronisasi, Penyediaan Data dan Informasi Pengakuan Keberadaan M Kearifan Lokal atau Pengetahuan Tradisional dan k Kearifan Lokal atau Pengetahuan Tradisional dan k M terkait dengan PPLH	Jumlah umen sil Koordinasi, Sinkronisasi, Penyediaan Data dan Informasi Pengakuan Keberadaan M Kearifan Lokal atau Pengetahuan Tradisional dan k Kearifan Lokal atau Pengetahuan Tradisional dan k M Terkait dengan PPLH	4	15.000.000	0	-	1	3.349.000	0	-	0	-	0	-	0	-	0%		0	-		0%			
	PROGRAM PENINGKATAN PENDIDIKAN, PELATIN DAN PENYULUN LINGKUNGAN HIDUP UNTUK MASYARAKAT			**210.000.000**		**10.115.000**		**70.000.000**		**-**		**-**		**70.000.000**				100%		**80.115.000**		38%			
	Penyelenggaraan Pendidikan, Pelatin, dan Penyulun Lingkungan Hidup untuk Lembaga Kemasyarakatan Tingkat Daerah Kab/Kota			**210.000.000**		**10.115.000**	**1**	**70.000.000**	**0**	**-**	**0**	**-**	**1**	**70.000.000**				100%		**80.115.000**		38%			
	Penyelenggaraan Penyulun dan Kampanye Lingkungan Hidup	Jumlah Masyarakat/Kelompok Masyarakat/Pelaku Usa/Kegiatan yang terlibat	1500	210.000.000	200	10.115.000	500	70.000.000	0	-	0	-	500	70.000.000			100%	100%	700	**80.115.000**	47%	38%			
	PROGRAM PENGRGAAN HIDUP UNTUK MASYARAKAT			**20.000.000**		**-**		**5.000.000**		**-**		**-**		**-**		**1.616.000**		32%		**1.616.000**		8%			
	Pemberian Pengrgaan Lingkungan Hidup Tingkat Daerah Kab/Kota			**20.000.000**		**-**		**5.000.000**		**-**		**-**		**-**		**1.616.000**		32%		**1.616.000**		8%			
	Penilaian Kinerja Masyakat/Lembaga Masyarakat/Dunia Usa/Dunia Pendidikan/Filantropi dalam Perlindungan dan Pengelolaan Lingkungan Hidup	Jumlah Masyarakat / Lembaga Masyarakat / Dunia Usa / Dunia Pendidikan / Filantrophi yang Dinilai Kinerjanya dalam rangka PPLH	8	20.000.000	0	-	1	5.000.000	0	-	0	0	0	0	0	1.616.000	0%	32%	0	**1.616.000**	0%	8%			
	PROGRAM PENANGANAN LINGKUNGAN HIDUP			**20.000.000**		**-**		**5.000.000**		**-**		**-**		**-**						**-**		0%			
	Penyelesaian Masyarakat di Bidang Perlindungan dan Pengelolaan Lingkungan Hidup (PPLH) Kab/Kota			**20.000.000**	**100**	**-**	**1**	**5.000.000**	**0**	**-**	**0**	**-**	**0**	**-**	**0**	**-**				**-**		0%			
	Pengelolaan Masyarakat terdap PPLH Kab/Kota	Jumlah permasalan Pencemaran dan Perusakan Lingkungan Hidup tingkat Kapaten/Kota yang ditindaklanjuti/ditangani	20	20.000.000	3	-	5	5.000.000	0	-	0	-	0	-	0	-	0%		3	-	15%	0%			
	PROGRAM PENGENDALIAN BAN BERBAYA DAN BERACUN (B3) DAN LIMBAH BAN BERBAYA DAN BERACUN (LIMBAH B3)		**350**	**80.000.000**	**65**	**-**		**20.000.000**		**-**		**-**		**11.200.000**		**6.850.000**		90%		**18.050.000**	0%	23%			
	Penyimpanan Sementara Limbah B3			**80.000.000**		**-**		**20.000.000**		**-**		**-**		**11.200.000**		**6.850.000**		90%		**18.050.000**		23%			
	Verifikasi angan untuk Memastikan Pemenun Persyaratan Administrasi dan Teknis Penyimpanan Sementara Limbah B3	Jumlah oran Kegiatan Verifikasi angan Pemenun Komitmen Persetujuan/Izin Penyimpanan sementara dan Pengumpulan Limbah B3	4	80.000.000	1	-	1	20.000.000	0	-	0	-	0	11.200.000	1	6.850.000	100%	90%	2	**18.050.000**	50%	23%			
	PROGRAM PENGELOLAAN PERSAMPAN			**6.050.000.000**		**1.303.136.000**		**1.381.576.000**		**157.600.000**		**363.654.000**		**241.949.000**		**433.363.000**		87%		**2.499.702.000**		41%			
	Pengelolaan Sampah	**Jumlah Sampah Daerah yang terkelola**	41497	6050000000	21247,3	1303136000	41448,81	1381576000	3205	157600000		363654000		241949000		**433.363.000**		87%	24452	**2.499.702.000**	59%	41%			
	Pengurangan Sampah Melalui Pemanfaatan Kembali	Jumlah sampah yang dimanfaatkan kembali	12662	300000000	8107,26	69700000	11701,31	97000000	0	0	3200	50000000	0	0	0	0	27%	52%	11307	**119.700.000**	89%	40%			
	Penanganan Sampah dengan Melakukan Pemilan, Pengumpulan, Pengangkutan, Pengolan, dan Pemrosesan Akhir Sampah di TPA/TPST/SPA Kapaten/Kota	**Prosentase Sampah yang terkelola (Persen)**	28835	5000000000	13140	1104694000	29747,5	1088026000	3205	131400000	3205	274254000	3205	197589000	3205	**366.548.000**	**43%**	**89%**	**25960**	**2.074.485.000**	90%	**41%**			
	Penyediaan Sarana dan Prasarana Pengelolaan Persampan di TPA/TPST/SPA Kab/Kota	Jumlah Sarana dan Prasarana Penanganan Sampah untuk Kegiatan Pemilan, Pengumpulan, Pengangkutan, Pengolan, dan Pemrosesan Akhir	4	750.000.000	1	128.742.000	1	196.550.000	1	26.200.000	1	39.400.000	1	44.360.000	1	66.815.000	100%	90%	5	**305.517.000**	125%	41%			
															Rata-rata Capaian Kinerja		76%	73%						
															Predikat		Sedang	Sedang						

OPD : DISDUKCAPIL

Kode Rekening	Program/Kegiatan/Sub Kegiatan	Indikator Kinerja Program (Outcome)/ Kegiatan (Output)/ Sub Kegiatan	Target RENSTRA Pada Akhir Periode 4		Realisasi Capaian Kinerja 5=n-1		Target Kinerja Dari 6		Realisasi Kinerja Dari Anggaran RENJA Provinsi Tahun 2024 7								Tingkat Capaian dan Realisasi 8=7/6*100		Realisasi Kinerja s/d 9=5+7		Tingkat 10=9/4*1		Penanggung Jawab	Masalah	Tindak Lanjut
									TW 1		TW2		TW 3		TW 4											
1	2	3	K	Rp	K	Rp	K	Rp	K	RP	K	RP	K	Rp	K	RP	K	Rp	K	Rp	K	Rp				
X.XX-01	**PROGRAM PENUNJANG URUSAN PEMERINTAHAN DAERAH**	**Persentase Capaian Tingkat Layanan Urusan Pemerintah Daerah**	**100**	**13.033.405.366**	**100**	**3.022.382.520**	**100%**	**3.311.042.763**	**16,91%**	**560.051.089**	**32,83%**	**1.086.970.431**	**21,06%**	**697.277.076**	**26,02%**	**861.669.725**		**97%**		**6.228.350.841**		48%				
X.XX.01.2.01	**Perencanaan, Penganggaran, dan Evaluasi Kinerja Perangkat Daerah**	**Persentase Perencanaan, Penganggaran, dan Evaluasi Kinerja Perangkat Daerah**	**100**	**140.000.000**			**100%**	**28.732.000**	**0,00%**	**0**	**26,80%**	**7.700.000**	**0,00%**	**0**		**21.032.000**	**100,00%**	**100%**		**28.732.000**		21%				
X.XX.01.2.01.01	Penyusunan Dokumen Perencanaan Perangkat Daerah	Jumlah Dokumen Perencanaan Perangkat Daerah	4	20.000.000			1	1.900.000				500.000			1	1.400.000	100%	**100%**	1	**1.900.000**	##	10%				
X.XX.01.2.01.02	Koordinasi dan Penyusunan Dokumen RKA-SKPD	Jumlah Dokumen RKA-SKPD dan Laporan Hasil Koordinasi Penyusunan Dokumen RKA-SKPD	4	20.000.000			1	5.000.000							1	5.000.000	100%	**100%**	1	**5.000.000**	##	25%				
X.XX.01.2.01.03	Koordinasi dan Penyusunan Dokumen Perubahan RKA-SKPD	Jumlah Dokumen Perubahan RKA-SKPD dan Laporan Hasil Koordinasi Penyusunan Dokumen Perubahan RKA-SKPD	4	20.000.000			1	5.000.000							1	5.000.000	100%	**100%**	1	**5.000.000**	##	25%				
X.XX.01.2.01.04	Koordinasi dan Penyusunan DPA-SKPD	Jumlah Dokumen DPA-SKPD dan Laporan Hasil Koordinasi Penyusunan Dokumen DPA-SKPD	4	20.000.000			1	5.000.000				3.600.000			1	1.400.000	100%	**100%**	1	**5.000.000**	##	25%				
X.XX.01.2.01.05	Koordinasi dan Penyusunan Perubahan DPA- SKPD	Jumlah Dokumen Perubahan DPA-SKPD dan Laporan Hasil Koordinasi Penyusunan Dokumen Perubahan DPA-SKPD	4	20.000.000			1	1.832.000							1	1.832.000	100%	**100%**	1	**1.832.000**	##	9%				
X.XX.01.2.01.06	Koordinasi dan Penyusunan Laporan Capaian Kinerja dan Ikhtisar Realisasi Kinerja SKPD	Jumlah Laporan Capaian Kinerja dan Ikhtisar Realisasi Kinerja SKPD dan Laporan Hasil Koordinasi Penyusunan Laporan Capaian Kinerja dan Ikhtisar Realisasi Kinerja SKPD	4	20.000.000			1	5.000.000				3.600.000			1	1.400.000	100%	**100%**	1	**5.000.000**	##	25%				
X.XX.01.2.01.07	Evaluasi Kinerja Perangkat Daerah	Jumlah Laporan Evaluasi Kinerja Perangkat Daerah	4	20.000.000			1	5.000.000							1	5.000.000	100%	**100%**	1	**5.000.000**	##	25%				
X.XX.01.2.02	**Administrasi Keuangan Perangkat Daerah**	**Jumlah orang, dokumen dan laporan Administrasi Keuangan Perangkat Daerah**	**100**	**9.148.336.714**	**100**	**2.061.757.842**	**100%**	**2.320.659.963**	**21,99%**	**510.306.586**	**27,98%**	**649.320.647**	**22,48%**	**521.696.795**	**24,39%**	**565.914.014**	**92,26%**	**97%**		**4.308.995.884**		47%				
X.XX.01.2.02.01	Penyediaan Gaji dan Tunjangan ASN	Jumlah Orang yang Menerima Gaji dan Tunjangan ASN	1120	8.767.387.274	238	1.982.673.842	280	2.236.980.963	51	497.946.586	68	626.813.647	48	502.450.095	48	536.348.714	77%	**97%**	453	**4.146.232.884**	##	47%				
X.XX.01.2.02.03	Pelaksanaan Penatausahaan dan Pengujian/Verifikasi Keuangan SKPD	Jumlah Dokumen Penatausahaan dan Pengujian/Verifikasi Keuangan SKPD	180	360.949.440	45	76.840.000	45	76.840.000	10	12.360.000	20	20.700.000	10	18.440.000	5	25.340.000	100%	**100%**	90	**153.680.000**	##	43%				
X.XX.01.2.02.07	Koordinasi dan Penyusunan Laporan Keuangan Bulanan/Triwulanan/Semester an SKPD	Jumlah Laporan Keuangan Bulanan/ Triwulanan/ Semesteran SKPD dan Laporan Koordinasi Penyusunan Laporan Keuangan Bulanan/Triwulanan/Semester an SKPD	72	20.000.000	18	2.244.000	18	6.839.000			3	1.807.000	6	806.700	9	4.225.300	100%	**100%**	36	**9.083.000**	##	45%				
X.XX.01.2.06	**Administrasi Umum Perangkat Daerah**	**Jumlah paket Administrasi Umum Perangkat Daerah**	**100**	**402.226.292**	**100**	**48.717.000**	**100%**	**110.187.000**	**0,00%**	**0**	**38,88%**	**42.840.596**	**9,36%**	**10.311.029**	**41,23%**	**45.429.847**	**95,83%**	**89%**		**147.298.472**		37%				
X.XX.01.2.06.01	Penyediaan Komponen Instalasi Listrik/Penerangan Bangunan Kantor	Jumlah Paket Komponen Instalasi Listrik/Penerangan Bangunan Kantor yang Disediakan	4	12.000.000	1	2.730.000	1	3.000.000				2.303.000		91.000	1	606.000	100%	**100%**	2	**5.730.000**	##	48%				
X.XX.01.2.06.02	Penyediaan Peralatan dan Perlengkapan Kantor	Jumlah Paket Peralatan dan Perlengkapan Kantor yang Disediakan	4	80.000.000	1	28.752.000	1	20.000.000				10.099.000		3.102.000	1	6.799.000	100%	**100%**	2	**48.752.000**	##	61%				
X.XX.01.2.06.03	Penyediaan Peralatan Rumah Tangga	Jumlah Paket Peralatan Rumah Tangga yang Disediakan	4	12.000.000	1	3.378.000	1	3.000.000				1.604.000		432.000	1	964.000	100%	**100%**	2	**6.378.000**	##	53%				
X.XX.01.2.06.04	Penyediaan Bahan Logistik Kantor	Jumlah Paket Bahan LogistikKantor yang Disediakan	4	20.000.000	1	5.472.000	1	5.000.000				2.464.000		801.000	1	1.735.000	100%	**100%**	2	**10.472.000**	##	52%				
X.XX.01.2.06.05	Penyediaan Barang Cetakan dan Penggandaan	Jumlah Paket Barang Cetakan dan Penggandaan yang Disediakan	4	48.000.000	1	8.385.000	1	12.000.000				5.381.000		1.634.000	1	4.985.000	100%	**100%**	2	**20.385.000**	##	42%				
X.XX.01.2.06.09	Penyelenggaraan Rapat Koordinasi dan Konsultasi SKPD	Jumlah Laporan Penyelenggaraan Rapat Koordinasi dan Konsultasi SKPD	16	230.226.292			4	67.187.000			2	20.989.596		4.251.029	1	30.340.847	75%	**83%**	3	**55.581.472**	##	24%				
X.XX.01.2.07	**Pengadaan Barang Milik Daerah Penunjang Urusan Pemerintah Daerah**	**Jumlah paket Pengadaan Barang Milik Daerah Penunjang Urusan Pemerintah Daerah**	**100**	**105.465.600**	**100**	**161.763.000**	**100%**	**5.000.000**	**0,00%**	**0**	**0,00%**	**0**	**0,00%**	**0**	**62,00%**	**3.100.000**	**100,00%**	**62%**		**164.863.000**		###				
X.XX.01.2.07.06	Pengadaan Peralatan dan Mesin Lainnya	Jumlah Unit Peralatan dan Mesin Lainnya yang disediakan	8	105.465.600	2	161.763.000	1	5.000.000							1	3.100.000	100%	**62%**	3	**164.863.000**	##	###				
X.XX.01.2.08	**Penyediaan Jasa Penunjang Urusan Pemerintahan Daerah**	**Jumlah laporan Penyediaan Jasa Penunjang Urusan Pemerintahan Daerah**	**100**	**2.852.944.374**	**100**	**695.087.598**	**100%**	**773.243.800**	**6,43%**	**49.744.503**	**47,48%**	**367.109.188**	**19,43%**	**150.269.252**	**24,40%**	**188.668.864**	**100,00%**	**98%**		**1.450.879.405**		51%				
X.XX.01.2.08.02	Penyediaan Jasa Komunikasi, Sumber Daya Air dan Listrik	Jumlah Laporan Penyediaan Jasa Komunikasi,Sumber Daya Air dan Listrik yang Disediakan	48	508.386.670	12	57.809.098	12	97.620.000	3	17.744.703	3	16.688.188	3	26.967.252	3	29.250.864	100%	**93%**	24	**148.460.105**	##	29%				
X.XX.01.2.08.04	Penyediaan Jasa Pelayanan Umum Kantor	Jumlah Laporan Penyediaan Jasa Pelayanan Umum Kantor yang Disediakan	48	2.344.557.704	12	637.278.500	12	675.623.800	3	31.999.800	3	350.421.000	3	123.302.000	3	159.418.000	100%	**98%**	24	**1.302.419.300**	##	56%				

Kode Rekening	Program/Kegiatan/Sub Kegiatan	Indikator Kinerja Program (Outcome)/ Kegiatan (Output)/ Sub Kegiatan	Target RENSTRA Pada Akhir Periode		Realisasi Capaian Kinerja		Target Kinerja Dari		Realisasi Kinerja Dari Anggaran RENJA Provinsi Tahun 2024								Tingkat Capaian dan Realisasi		Realisasi Kinerja s/d		Tingkat		Penanggung Jawab	Masalah	Tindak Lanjut
			4		5=n-1		6		7								8=7/6*100		9=5+7		10=9/4*1				
									TW 1		TW2		TW 3		TW 4										
1	2	3	K	Rp	K	Rp	K	Rp	K	RP	K	RP	K	Rp	K	RP	K	Rp	K	Rp	K	Rp	11	12	13
X.XX.01.2.09	**Pemeliharaan Barang Milik Daerah Penunjang Urusan Pemerintahan Daerah**	**Jumlah kendaraan dalam Pemeliharaan Barang Milik Daerah Penunjang Urusan Pemerintahan Daerah**	**100**	**384.432.386**	**100**	**55.057.080**	**100%**	**73.220.000**	**0,00%**	**0**	**27,31%**	**20.000.000**	**20,49%**	**15.000.000**	**51,25%**	**37.525.000**		**99%**		**127.582.080**	0%	33%			
X.XX.01.2.09.02	Penyediaan Jasa Pemerliharaan, Biaya Pemeliharaan, Pajak dan Perizinan Kendaraan Dinas Operasional atau Lapangan	Jumlah Kendaraan Dinas Operasional atau Lapangan yang Dipelihara dan dibayarkan Pajak dan Perizinannya	24	366.215.055	6	46.477.080	6	68.500.000			2	20.000.000	2	15.000.000	2	32.805.000	100%	**99%**	12	**114.282.080**	##	31%			
X.XX.01.2.09.06	Pemeliharaan Peralatan dan Mesin Lainnya	Jumlah Peralatan dan Mesin Lainnya yang Dipelihara	24	18.217.331	6	8.580.000	6	4.720.000							6	4.720.000	100%	**100%**	12	**13.300.000**	##	73%			
2.12-02	**PROGRAM PENDAFTARAN PENDUDUK**	**Persentase capaian Pendaftaran Penduduk**	**100**	**1.854.999.520**	**100**	**549.916.570**	**100%**	**387.830.000**	**0,00%**	**-**	**61,68%**	**239.212.200**	**4,55%**	**17.638.346**	**24,00%**	**93.065.500**		**90%**		**899.832.616**		49%			
2.12-02.01	**Pelayanan Pendaftaran Penduduk**	**Persentase capaian Pelayanan Pendaftaran Penduduk**	**100**	**717.499.760**	**100**	**274.958.285**	**100%**	**344.130.000**	**0,00%**	**0**	**68,15%**	**234.523.200**	**4,07%**	**13.989.386**	**21,30%**	**73.311.500**	**100,00%**	**94%**		**596.782.371**		83%			
2.12-02.01.02	Pencatatan, Penatausahaan dan Penerbitan Dokumen atas Pendaftaran Penduduk	Jumlah Dokumen Hasil Pencatatan, Penatausahaan dan Penerbitan Dokumen Atas Pendaftaran Penduduk	4	577.027.760	1	274.958.285	1	308.576.000				229.660.600		3.038.486	1	55.879.000	100%	**94%**	2	**563.536.371**	##	98%			
2.12-02.01.04	Peningkatan Pelayanan Pendaftaran Penduduk	Jumlah Laporan Hasil Peningkatan Pelayanan Pendaftaran Penduduk	4	140.472.000			1	35.554.000				4.862.600		10.950.900	1	17.432.500	100%	**94%**	1	**33.246.000**	##	24%			
2.12-02.04	**Pembinaan dan Pengawasan Penyelenggaraan Pendaftaran Penduduk**	**Persentase capaian Pembinaan dan Pengawasan Penyelenggaraan Pendaftaran Penduduk**	**100**	**210.000.000**			**100%**	**43.700.000**	**0,00%**	**0**	**10,73%**	**4.689.000**	**8,35%**	**3.648.960**	**45,20%**	**19.754.000**	**100,00%**	**64%**		**28.091.960**		13%			
2.12-02.04.02	Pembinaan dan Pengawasan Terkait Pendaftaran Penduduk	Jumlah Laporan Pembinaan dan Pengawasan Terkait Pendataran Penduduk	4	210.000.000			1	43.700.000				4.689.000		3.648.960	1	19.754.000	100%	**64%**	1	**28.091.960**	##	13%			
2.12-03	**PROGRAM PELAYANAN PENCATATAN SIPIL**	**Persentase capaian Pelayanan Pencatatan Sipil**	**100**	**160.000.000**		**-**	**100%**	**40.000.000**	**0,00%**	**-**	**16,62%**	**6.648.000**	**30,76%**	**12.302.500**	**42,42%**	**16.969.100**		**90%**		**35.919.600**		22%			
2.12-03.01	**Pelayanan Pencatatan sipil**	**Persentase capaian Pelayanan Pencatatan Sipil**	**100**	**160.000.000**			**100%**	**40.000.000**	**0,00%**		**16,62%**	**6.648.000**	**30,76%**	**12.302.500**	**42,42%**	**16.969.100**	**100,00%**	**90%**		**35.919.600**	0%	22%			
2.12-03.01.02	Peningkatan dalam pelayanan pencatatan sipil	Jumlah Layanan Pencatatan Sipil yang Ditingkatkan	36	160.000.000			9	40.000.000			2	6.648.000	3	12.302.500	4	16.969.100	100%	**90%**	9	**35.919.600**	##	22%			
2.12-04	**PROGRAM PENGELOLAAN INFORMASI ADMINISTRASI KEPENDUDUKAN**	**Persentase Capaian PENGELOLAAN INFORMASI ADMINISTRASI KEPENDUDUKAN**	**100**	**536.038.000**	**100**	**116.904.000**	**100%**	**117.858.000**	**1,78%**	**2.100.000**	**13,83%**	**16.297.888**	**21,93%**	**25.840.600**	**54,75%**	**64.530.200**		**92%**		**225.672.688**		42%			
2.12-04.2.01	**Pengumpulan Data Kependudukan dan Pemanfaatan, Penyajian Database Kependudukan**	**Persentase Pengumpulan Data Kependudukan dan Pemanfaatan, Penyajian Database Kependudukan**	**100**	**314.038.000**	**100**		**100%**	**25.000.000**	**0,00**		**18,59%**	**4.648.400**	**49,37%**	**12.341.800**	**21,32%**	**5.328.800**	**100,00%**	**89%**		**22.319.000**	0%	7%			
2.12-04.2.01.01	Pengolahan dan Penyajian Data Kependudukan	Jumlah Dokumen Data Kependudukan yang Diolah dan Disajikan	8	314.038.000	2	83.639.000	2	25.000.000				4.648.400	1	12.341.800	1,00	5.328.800	100%	**89%**	4	**105.958.000**	##	34%			
2.12.04.2.03	**Penyelenggaraan Pengelolaan Informasi Administrasi Kependudukan**	**Persentase Penyelenggaraan Pengelolaan Informasi Administrasi Kependudukan**	**100**	**222.000.000**	**100**		**100%**	**92.858.000**	**0,00%**		**12,55%**	**11.649.488**	**14,54%**	**13.498.800**	**63,75%**	**59.201.400**	**100,00%**	**91%**		**84.349.688**		38%			
2.12.04.2.03.04	Penyelenggaraan Pemanfaatan Data Kependudukan	Jumlah Dokumen Penyelenggaraan Pemanfaatan Data Kependuduka	4	12.000.000			1	40.000.000				8.499.488		10.348.800	1	16.493.400	100%	**88%**	1	**35.341.688**	##	###			
2.12.04.2.03.05	Sosialisasi terkait Pengelolaan Informasi Administrasi Kependudukan	Jumlah Laporan Hasil Sosialisasi Pengelolaan Informasi Administrasi Kependudukan	4	210.000.000	1	33.265.000	1	52.858.000		2.100.000		3.150.000		3.150.000	1	42.708.000	100%	**97%**	2	**84.373.000**	##	40%			
2.12-05	**PROGRAM PENGELOLAAN PROFILE KEPENDUDUKAN**	**Persentase Pengelolaan Profile Kependudukan**	**100**	**60.000.000**	**100**	**-**	**100%**	**15.000.000**	**0,00%**	**-**	**12,49%**	**1.874.000**	**13,47%**	**2.020.000**	**74,04%**	**11.106.000**		**100%**		**15.000.000**		25%			
2.12-05.2.01	**Penyusunan Profile Kependudukan**	**Persentase Penyusunan Profile Kependudukan**	**100**	**60.000.000**	**100**		**100%**	**15.000.000**	**0,00%**		**12,49%**	**1.874.000**	**13,47%**	**2.020.000**	**74,04%**	**11.106.000**	**100,00%**	**100%**		**15.000.000**		25%			
2.12-05.2.01.02	Penyusunan Profil Data Perkembangan dan Proyeksi Kependudukan serta Kebutuhan yang lain	Jumlah Dokumen Profil Data Perkembangan dan Proyeksi Kependudukan serta Kebutuhan yang Lain	4	60.000.000			1	15.000.000				1.874.000		2.020.000	1	11.106.000	100%	**100%**	1	**15.000.000**	##	25%			
																Rata-rata Capaian Kinerja	98%	95%							
																Predikat	SANGAT TINGGI	SANGAT TINGGI							

OPD : DINAS PMT

Kode Rekening	Program/Kegiatan/Sub Kegiatan	Indikator Kinerja Program (Outcome)/ Kegiatan (Output)/ Sub Kegiatan (Output)	Target RENSTRA Pada Akhir Periode 2026		Realisasi Capaian Kinerja RENSTRA s/d Tahun 2024		Target Kinerja Dari Anggaran RENJA Provinsi Tahun 2024		Realisasi Kinerja Dari Anggaran RENJA Provinsi Tahun 2024								Tingkat Capaian dan Realisasi Anggaran Renja Provinsi 2024 (%)		Realisasi Kinerja s/d Tahun 2024		Tingkat Capaian RENSTRA s/d Tahun 2024 (%)		Penanggung Jawab	Masalah	Tindak Lanjut
			4		5=n-1		6		7								8=7/6*100		9=5+7		10=9/4*100				
									TW 1		TW2		TW 3		TW 4										
1	2	3	K	Rp	K	Rp	K	Rp	K	RP	K	RP	K	Rp	K	RP	K	Rp	K	Rp	K	Rp	11	12	13
1	**PROGRAM PENUNJANG URUSAN PEMERINTAHAN DAERAH KABUPATEN/KOTA**	**Persentase Penunjang Urusan Pemerintah Daerah yang Dilaksanakan**	**100**	**20.094.181.397**	**98**	**2.750.284.342,00**		**2.894.571.624**		**600.746.962**		**1.454.999.385**		**122.000.800**				75%		**4.928.031.489**		25%			
1,2	**Perencanaan, Penganggaran, Kinerja Perangkat Daerah**	**Terlaksananya Kegiatan Perencanaan, Penganggaran, dan Evaluasi Kinerja Perangkat Daerah**	**100**	**158.000.000**	**100**	**16.000.000**		**34.944.000**		**9.875.000**		**7.243.000**		**8.523.333**				73%	100	**41.641.333**		26%			
1.2.01.1	Penyusunan Dokumen Perencanaan Perangkat Daerah	Jumlah Dokumen RKA- SKPD dan Laporan Hasil Koordinasi Penyusunan Dokumen RKA-SKPD	8	25.000.000,00	0	0,00	4	5.000.000,00	0	4.580.000,00	1		1	316.000,00	4	104.000	100%	100%	6	**5.000.000**	75%	20%			
1.2.01.2	Koordinasi dan Penyusunan Dokumen RKA- SKPD	Jumlah Laporan Capaian Kinerja dan Ikhtisar Realisasi Kinerja SKPD dan Laporan Hasil Koordinasi Penyusunan Laporan Capaian Kinerja dan Ikhtisar Realisasi Kinerja SKPD	8	23.000.000,00	2	8.000.000,00	2	5.000.000,00	0	0,00	1	1.786.000,00	1	2.371.333,00	2	842.667	100%	100%	6	**13.000.000**	75%	57%			
1.2.01.3	Koordinasi dan Perubahan RKA-PD		8	25.000.000,00	0	0,00	2	4.944.000,00	0	0,00	0	0,00	0	0,00	2	4.944.000	100%	100%	2	**4.944.000**	25%	20%			
1.2.01.4	Koordinasi dan Penyusunan DPA-PD		8	25.000.000,00	0	0,00	2	5.000.000,00	0	3.191.000,00	2	1.809.000,00	0	0,00	2	0,00	100%	100%	4	**5.000.000**	50%	20%			
1.2.01.5	Koordinasi dan Penyusunan Perubahan DPA-PD		8	25.000.000,00	0	0,00	2	5.000.000,00	0	0,00	0	0,00	1	2.852.000,00	2	2.148.000	100%	100%	3	**5.000.000**	38%	20%			
1.2.01.6	Koordinasi dan Penyusunan Laporan Capaian Kinerja dan Ikhtisar Realisasi Kinerja SKPD		16	19.000.000,00	4	4.000.000,00	4	5.000.000,00	0	2.104.000,00	2	1.032.000,00	2	1.864.000,00	4	0,00	100%	100%	12	**9.000.000**	75%	47%			
1.2.01.7	Evaluasi Kinerja Perangkat Daerah	Jumlah Laporan Evaluasi Kinerja Perangkat Daerah	4	16.000.000,00	4	4.000.000,00	4	5.000.000,00	0	0,00	2	2.616.000,00	0	1.120.000,00	4	1.264.000	100%	100%	10	**9.000.000**	250%	56%			
2-13.01.2.02	**Administrasi Keuangan Perangkat Daerah**	**Terlaksananya Kegiatan Administrasi Keuangan Perangkat Daerah**	**100**	**18.290.356.560**	**97**	**2.294.807.062**		**2.438.057.624**		**523.046.517**		**1.217.112.393**		**65.431.248**				74%	97	**4.100.397.220**		22%			
2-13.01.2.02.001	Penyediaan Gaji dan Tunjangan ASN	Jumlah Orang yang Menerima Gaji dan Tunjangan ASN	72	9.164.178.280,00	18	2.199.342.062,00	18	2.341.207.624,00	18	504.244.517,00	18	1.180.009.393,00	18	49.533.248,00	18	456.875.817	100%	94%	90	**4.390.005.037**		48%			
2-13.01.2.02.003	Pelaksanaan Penatausahaan dan Pengujian/Verifikasi Keuangan SKPD	Jumlah Dokumen Penatausahaan dan Pengujian/Verifikasi Keuangan SKPD	4	8.790.258.280,00	1	87.600.000	1	88.850.000,00	0	14.780.000,00	0	36.820.000,00	0	12.780.000,00	1	24.370.000	100%	100%	2	**176.350.000**		2%			
2-13.01.2.02.008	Penyusunan Pelaporan dan Analisis Prognosis Realisasi Anggaran	Jumlah Dokumen Pelaporan dan Analisis Prognosis Realisasi Anggaran	8	335.920.000,00	2	7.865.000	2	8.000.000,00	0	4.022.000,00	1	283.000,00	1	3.118.000,00	2	342.000	100%	97%	6	**15.630.000**		5%			
2-13.01.2.06	**Administrasi Umum Perangkat Daerah**	**Terlaksananya Kegiatan Administrasi Umum Perangkat Daerah**	**100**	**463.007.499**	**100**	**72.980.000,00**		**93.080.000**		**24.221.080**		**27.697.923**		**8.589.556**				65%	100	**133.488.559**		29%			
2-13.01.2.06.001	Penyediaan Komponen Instalasi Listrik/Penerangan Bangunan Kantor	Jumlah Paket Komponen Instalasi Listrik/Penerangan Bangunan Kantor yang Disediakan	4	9.000.000,00	1	1.500.000	1	2.000.000	0	1.080.000,00	1	420.000,00	0	500.000,00	1	0,00	100%	100%	3	**3.500.000**		39%			
2-13.01.2.06.002	Penyediaan Peralatan dan Perlengkapan Kantor	Jumlah Paket Peralatan dan Perlengkapan Kantor yang Disediakan	4	49.187.000,00	1	9.318.000	1	16.530.000,00	0	6.083.000,00	0	3.767.500,00	0	1.170.000,00	1	5.509.000	100%	100%	2	**25.847.500**		53%			
2-13.01.2.06.003	Penyediaan Peralatan Rumah Tangga	Jumlah Paket Peralatan Rumah Tangga yang Disediakan	4	10.059.000,00	1	3.059.000	1	3.372.000	0	1.311.000,00	0	0,00	0	0,00	1	2.061.000	100%	100%	2	**6.431.000**		64%			
2-13.01.2.06.004	Penyediaan Bahan Logistik Kantor	Jumlah Paket Bahan Logistik Kantor yang Disediakan	4	249.739.499,00	1	6.272.000	1	6.210.000	0	1.500.000,00	0	3.710.000,00	0	1.000.000,00	1	0,00	100%	100%	2	**12.482.000**		5%			
2-13.01.2.06.005	Penyediaan Barang Cetakan dan Penggandaan	Jumlah Paket Barang Cetakan dan Penggandaan yang Disediakan	4	23.900.000,00	1	6.600.000	1	9.900.000,00	0	4.650.000,00	0	1.876.000,00	0	1.724.000,00	1	1.650.000	100%	100%	2	**16.500.000**		69%			
2-13.01.2.06.009	Penyelenggaraan Rapat Koordinasi dan Konsultasi SKPD	Jumlah Laporan Penyelenggaraan Rapat Koordinasi dan Konsultasi SKPD	4	121.122.000,00	1	46.231.000	1	55.068.000,00	0	9.597.080,00	0	17.924.423,00	0	4.195.556,00	1	23.273.300	100%	100%	2	**101.221.359**		84%			
2-13.01.2.07	**Pengadaan Barang Milik Daerah Penunjang Urusan Pemerintah Daerah**	**Terlaksananya Kegiatan Pengadaan Barang Milik Daerah Penunjang Urusan Pemerintah Daerah**	**100**	**105.000.000**	**99**	**34.740.000**		-		-									99	**34.740.000**		33%			
2-13.01.2.07.006	Pengadaan Peralatan dan Mesin Lainnya	Jumlah Unit Peralatan dan Mesin Lainnya yang Disediakan	24	105.000.000,00	4	34.740.000	4	0,00	0	0,00	0	0,00	0	0,00	0				4	**34.740.000**		33%			
2-13.01.2.08	**Penyediaan Jasa Penunjang Urusan Pemerintahan Daerah**	**Terlaksananya Kegiatan Penyediaan Jasa Penunjang Urusan Pemerintahan Daerah**	**100**	**837.527.338**	**100**	**303.787.280,00**		**297.240.000**		**37.604.365**		**189.641.229**		**35.736.663**				88%	100	**566.769.537**		68%			
2-13.01.2.08.002	Penyediaan Jasa Komunikasi, Sumber Daya Air dan Listrik	Jumlah Laporan Penyediaan Jasa Komunikasi, Sumber Daya Air dan Listrik yang Disediakan	4	58.590.338,00	1	14.027.000	1	7.200.000	0	1.954.365,00	0	1.785.229,00	0	1.586.163,00	1	1.579.365	100%	96%	2	**20.932.122**		36%			
2-13.01.2.08.003	Penyediaan Jasa Peralatan dan Perlengkapan Kantor		4	5.801.000,00	0	0,00	0	0,00	0	0,00	0	0,00	0	0,00	0				0	-		0%			
2-13.01.2.08.004	Penyediaan Jasa Pelayanan Umum Kantor	Jumlah Laporan Penyediaan Jasa Pelayanan Umum Kantor yang Disediakan	4	773.136.000,00	1	289.760.280	1	290.040.000,00	0	35.650.000,00	0	187.856.000,00	0	34.150.500,00	0	32.383.490	0%	100%	1	**579.800.270**		75%			
2-13.01.2.09	**Pemeliharaan Barang Milik Daerah Penunjang Urusan Pemerintahan Daerah**	**Terlaksananya Kegiatan Pemeliharaan Barang Milik Daerah Penunjang Urusan Pemerintahan Daerah**	**100**	**240.290.000**	**97**	**27.970.000**		**31.250.000**	0	**6.000.000**		**13.304.840**		**3.720.000**				74%	97	**50.994.840**		21%			

Kode Rekening	Program/Kegiatan/Sub Kegiatan	Indikator Kinerja Program (Outcome)/ Kegiatan (Output)/ Sub Kegiatan (Output)	Target RENSTRA Pada Akhir Periode 2026		Realisasi Capaian Kinerja RENSTRA s/d Tahun 2024		Target Kinerja Dari Anggaran RENJA Provinsi Tahun 2024		Realisasi Kinerja Dari Anggaran RENJA Provinsi Tahun 2024								Tingkat Capaian dan Realisasi Anggaran Renja Provinsi 2024 (%)		Realisasi Kinerja s/d Tahun 2024		Tingkat Capaian RENSTRA s/d Tahun 2024 (%)		Penanggung Jawab	Masalah	Tindak Lanjut
			4		5=n-1		6		7								8=7/6*100		9=5+7		10=9/4*100				
									TW 1		TW2		TW 3		TW 4										
1	2	3	K	Rp	K	Rp	K	Rp	K	RP	K	RP	K	Rp	K	RP	K	Rp	K	Rp	K	Rp	11	12	13
2-13.01.2.09.002	Penyediaan Jasa Pemeliharaan, Biaya Pemeliharaan, Pajak dan Perizinan Kendaraan Dinas Operasional atau Lapangan	Jumlah Kendaraan Dinas Operasional atau Lapangan yang Dipelihara dan dibayarkan Pajak dan Perizinannya	20	232.340.000,00	5	26.470.000	5	26.470.000	0	5.000.000,00	3	12.104.840,00	4	2.720.000,00	5	5.850.000	100%	97%	17	**52.144.840**		22%			
2-13.01.2.09.006	Pemeliharaan Peralatan dan Mesin Lainnya	Jumlah Peralatan dan Mesin Lainnya yang Dipelihara	8	7.950.000,00	2	1.500.000	2	4.780.000	0	1.000.000,00	1	1.200.000,00	1	1.000.000,00	2	1.580.000	100%	100%	6	**6.280.000**		79%			
2-13.04	**PROGRAM ADMINISTRASI PEMERINTAHAN DESA**	**Terlaksananya Administrasi Pemerintah Desa**	**100**	**307.470.000**	**97**	**222.304.000,00**		**350.000.000**	0	**54.150.000**		**168.458.000**		**48.006.000**				77%	97	**492.918.000**		160%			
2-13.04.2.01	**Pembinaan dan Pengawasan Penyelenggaraan Administrasi Pemerintahan Desa**	**Terlaksananya Kegiatan Pembinaan dan Pengawasan Penyelenggaraan Administrasi Pemerintahan Desa**	**100**	**307.470.000**	**97**	**222.304.000,00**		**350.000.000**	0	**54.150.000**		**168.458.000**		**48.006.000**				77%	97	**492.918.000**		160%			
2-13.04.2.01.001	Fasilitasi Penyelenggaraan Administrasi Pemerintahan Desa	Jumlah Dokumen Hasil Fasilitasi Pengelolaan Keuangan Desa	4	10.000.000,00	0	0,00	1	25.000.000,00	0	7.913.000,00	0	16.037.000,00	1	700.000,00	1	300.000	100%	100%	2	**24.950.000**		250%			
	Fasilitasi Penyusunan Perencanaan Pembangunan Desa		4	50.000.000,00	1	50.000.000,00	1	50.000.000,00	0	0	0	0	0	14.258.000,00	1	35.742.000	100%	100%	2	**100.000.000**		200%			
2-13.04.2.01.008	Pembinaan dan Pemberdayaan BUM Desa dan Lembaga Kerja Sama Antar Desa	Jumlah Dokumen Hasil Fasilitasi Pengelolaan Aset Desa	372	65.970.000,00	103	52.304.000	103	150.000.000,00	0	19.301.000,00	0	88.430.000,00	103	25.961.000,00	103	15.292.000	100%	99%	309	**201.288.000**		305%			
2-13.04.2.01.013	Fasilitasi Pengelolaan Aset Desa	Jumlah Dokumen Hasil Pembinaan dan Pemberdayaan BUM Desa dan Lembaga Kerja Sama antar Desa	4	55.000.000,00	1	20.000.000	1	25.000.000,00	0	6.830.000,00	0	12.850.000,00	0	427.000,00	1	4.893.000	100%	100%	2	**45.000.000**		82%			
2-13.04.2.01.018	Fasilitasi Evaluasi Perkembangan Desa serta Lomba Desa dan Kelurahan		4	126.500.000,00	1	100.000.000	1	100.000.000,00	0	20.106.000,00	0	51.141.000,00	0	6.660.000,00	1	22.093.000	100%	100%	2	**200.000.000**		158%			
2-13.05	**PROGRAM PEMBERDAYAAN LEMBAGA KEMASYARAKATAN, LEMBAGA ADAT DAN MASYARAKAT HUKUM ADAT**	**Persentase Terfasilitasinya lembaga**	**100**	**874.030.000**	**96**	**848.114.000**		**631.596.000**	0	**64.702.000**		**325.642.000**		**204.038.000**				94%	96	**1.442.496.000**		165%			
2-13.05.2.01	**Pemberdayaan Lembaga Kemasyarakatan yang Bergerak di Bidang Pemberdayaan Desa dan Lembaga Adat Tingkat Daerah Kabupaten/Kota serta Pemberdayaan Masyarakat Hukum Adat yang Masyarakat Pelakunya Hukum Adat yang Sama dalam Daerah Kabupaten/Kota**	**Terlaksananya Kegiatan Pemberdayaan Lembaga Kemasyarakatan yang Bergerak di Bidang Pemberdayaan Desa dan Lembaga Adat Tingkat Daerah Kabupaten/Kota serta Pemberdayaan Masyarakat Hukum Adat yang Masyarakat Pelakunya Hukum Adat yang Sama dalam Daerah Kabupaten/Kota**	**100**	**874.030.000**	**96**	**848.114.000**		**631.596.000**	0	**64.702.000**		**325.642.000**		**204.038.000**				94%	96	**1.442.496.000**		165%			
2-13.05.2.01.002	Fasilitasi Penataan, Pemberdayaan dan Pendayagunaan Kelembagaan Lembaga KeMasyarakatan Desa/Kelurahan (RT, RW, PKK, Posyandu, LPM, dan Karang Taruna), Lembaga Adat Desa/Kelurahan dan Masyarakat Hukum Adat	Jumlah Dokumen Hasil Identifikasi dan Inventarisasi Masyarakat Hukum Adat	4	165.000.000,00	1	105.000.000	1	90.000.000,00	0	0,00	0	51.300.000,00	0	31.180.000,00	1	7.520.000	100%	100%	2	**195.000.000**		118%			
2-13.05.2.01.006	Fasilitasi Pemerintah Desa dalam Pemanfaatan Teknologi Tepat Guna	Jumlah Dokumen Hasil Penataan, Pemberdayaan dan Pendayagunaan Kelembagaan Lembaga Kemasyarakatan Desa/Kelurahan (RT, RW, PKK, Posyandu, LPM, dan Karang Taruna), Lembaga Adat Desa/Kelurahan dan Masyarakat Hukum Adat	8	209.030.000,00	2	341.614.000	2	136.596.000,00	0	27.788.000,00	2	72.212.000,00	2	36.596.000,00	2	0,00	100%	100%	8	**478.210.000**		229%			
2-13.05.2.01.009	Fasilitasi Tim Penggerak PKK dalam Penyelenggaraan Gerakan Pemberdayaan Masyarakat dan Kesejahteraan Keluarga	Jumlah Laporan Hasil Fasilitasi Pemerintah Desa dalam Pemanfaatan Teknologi Tepat Guna	4	160.000.000,00	1	121.500.000	1	125.000.000,00	0	36.914.000,00	0	24.350.000,00	0	38.142.000,00	1	21.500.000	100%	97%	2	**242.406.000**		152%			
2-13.05.2.01.010	Peningkatan Kesadaran Keluarga dalam Membangun Kerja Sama antar-Keluarga, Warga, dan Kelompok Masyarakat	Jumlah Dokumen Hasil Fasilitasi Tim Penggerak PKK dalam Penyelenggaraan Gerakan Pemberdayaan Masyarakat dan Kesejahteraan Keluarga	40	210.000.000,00	10	120.000.000	10	180.000.000,00	0	0,00	10	177.780.000,00	10	1.740.000,00	10	0,00	100%	100%	40	**299.520.000**		143%			
2-13.05.2.01.011	Peningkatan Kesadaran Keluarga dalam Peningkatan Pendidikan dan Keterampilan untuk Mewujudkan Sumber Daya Manusia yang Berkualitas dan Berdaya Saing	Jumlah Keluarga yang Mengikuti Peningkatan Kesadaran Keluarga dalam Membangun Kerja Sama antar-Keluarga, Warga, dan Kelompok Masyarakat	4	130.000.000,00	1	160.000.000	1	100.000.000,00	0	0,00	0	0,00	0	96.380.000,00	1	3.620.000	100%	100%	2	**260.000.000**		200%			
															Rata-rata Capaian Kinerja		**97%**	**99%**						
															Predikat		**SANGAT TINGGI**	**SANGAT TINGGI**						

OPD : DINAS PPKB

Kode Rekening	Program/Kegiatan/Sub Kegiatan	Indikator Kinerja Program (Outcome)/ Kegiatan (Output)/ Sub Kegiatan (Output)	Target RENSTRA Pada Akhir Periode 2026		Realisasi Capaian Kinerja RENSTRA s/d Tahun 2024		Target Kinerja Dari Anggaran RENJA Provinsi		Realisasi Kinerja Dari Anggaran RENJA Provinsi Tahun 2024								Tingkat Capaian dan Realisasi Anggaran Renja		Realisasi Kinerja s/d Tahun 2024		Tingkat Capaian RENSTRA s/d Tahun		Penanggung Jawab	Masalah	Tindak Lanjut
			4		5=n-1		6		7								8=7/6*100		9=5+7		10=9/4*100					
									TW 1		TW2		TW 3		TW 4											
1	2	3	K	Rp	K	Rp	K	Rp	K	RP	K	RP	K	Rp	K	RP	K	Rp	K	Rp	K	Rp	11	12	13
2-14.01	**PROGRAM PENUNJANG URUSAN PEMERINTAHAN DAERAH KABUPATEN/KOTA**	**Persentase Penunjang Urusan Pemerintah Daerah yang Dilaksanakan**		**12.462.775.190**		**2.129.199.242**		**2.138.799.492**		**227.273.396**		**1.041.614.592**	**0**	**1.432.071.123**	**0**	**2.070.776.435**		97%		**6.900.934.788**		55%			
2-14.01.2.02	**Administrasi Keuangan Perangkat Daerah**	**Terlaksananya Kegiatan Administrasi Keuangan Perangkat Daerah**		**11.029.249.120**		**1.870.347.242**		**1.767.373.492**		**227.273.396**		**973.814.592**	**0**	**1.167.084.223**	**0**	**1.748.762.035**		**99%**	**0**	**5.987.281.488**		**54%**			
2-14.01.2.02.001	Penyediaan Gaji dan Tunjangan ASN	Jumlah Orang yang Menerima Gaji dan Tunjangan ASN	784	10.174.261.571	196	1.775.547.242	196	1.656.013.492	42	227.273.396	70	927.414.592		1.120.684.223		1.637.422.035	57%	99%	308	**5.688.341.488**		56%			
2-14.01.2.02.003	Pelaksanaan Penatausahaan dan Pengujian/Verifikasi Keuangan SKPD	Jumlah Dokumen Penatausahaan dan Pengujian/Verifikasi Keuangan SKPD	48	854.987.549	12	94.800.000	12	111.360.000			6	46.400.000		46.400.000		111.340.000	50%	100%	18	**298.940.000**		35%			
2-14.01.2.06	**Administrasi Umum Perangkat Daerah**	**Terlaksananya Kegiatan Administrasi Umum Perangkat Daerah**		**1.067.001.862**		**64.205.000**		**70.576.000**		**-**		**27.500.000**	**0**	**59.318.500**	**0**	**70.446.000**		**100%**	**0**	**221.469.500**		**21%**			
2-14.01.2.06.001	Penyediaan Komponen Instalasi Listrik/Penerangan Bangunan Kantor	Jumlah Paket Komponen Instalasi Listrik/Penerangan Bangunan Kantor yang Disediakan	48	154.608.960	12	8.000.000	12	3.000.000			6	1.000.000		1.750.000		3.000.000	50%	100%	18	**13.750.000**		9%			
2-14.01.2.06.002	Penyediaan Peralatan dan Perlengkapan Kantor	Jumlah Paket Peralatan dan Perlengkapan Kantor yang Disediakan	48	358.377.462	12	30.620.000	12	29.736.000			6	4.600.000		24.728.500		29.606.000	50%	100%	18	**89.554.500**		25%			
2-14.01.2.06.005	Penyediaan Barang Cetakan dan Penggandaan	Jumlah Paket Barang Cetakan dan Penggandaan yang Disediakan	48	231.913.440	12	14.400.000	12	12.400.000			6	5.400.000		7.400.000		12.400.000	50%	100%	18	**39.600.000**		17%			
2-14.01.2.06.009	Penyelenggaraan Rapat Koordinasi dan Konsultasi SKPD	Jumlah Laporan Penyelenggaraan Rapat Koordinasi dan Konsultasi SKPD	200	322.102.000	50	11.185.000	50	25.440.000			30	16.500.000		25.440.000		25.440.000	60%	100%	80	**78.565.000**		24%			
2-14.01.2.08	**Penyediaan Jasa Penunjang Urusan Pemerintahan Daerah**	**Terlaksananya Kegiatan Penyediaan Jasa Penunjang Urusan Pemerintahan Daerah**		**366.524.208**		**194.647.000**		**300.850.000**		**-**		**40.300.000**	**0**	**205.668.400**	**0**	**251.568.400**		**84%**	**0**	**692.183.800**		**189%**			
2-14.01.2.08.002	Penyediaan Jasa Komunikasi, Sumber Daya Air dan Listrik	Jumlah Laporan Penyediaan Jasa Komunikasi, Sumber Daya Air dan Listrik yang Disediakan	48	144.000.000	12	18.000.000	12	3.600.000			6	1.500.000		2.100.000,00		3.600.000	50%	100%	18	**25.200.000**		18%			
2-14.01.2.08.004	Penyediaan Jasa Pelayanan Umum Kantor	Jumlah Laporan Penyediaan Jasa Pelayanan Umum Kantor yang Disediakan	48	222.524.208	12	176.647.000	12	297.250.000			6	38.800.000		203.568.400,00		247.968.400	50%	83%	18	**666.983.800**		300%			
2-14.01.2.09	**Pemeliharaan Barang Milik Daerah Penunjang Urusan Pemerintahan Daerah**	**Terlaksananya Kegiatan Pemeliharaan Barang Milik Daerah Penunjang Urusan Pemerintahan Daerah**		-		-		-		-		**0**	**0**	**0**	**0**	**0**			**0**	-		**#DIV/0!**			
2-14.01.2.09.002	Penyediaan Jasa Pemeliharaan, Biaya Pemeliharaan, Pajak dan Perizinan Kendaraan Dinas Operasional atau Lapangan	Jumlah Kendaraan Dinas Operasional atau Lapangan yang Dipelihara dan dibayarkan Pajak dan Perizinannya	48	-	12		12	-									0%		12	-		# DIV/0!			
	PROGRAM PENGENDALIAN PENDUDUK			**1.016.100.000**		-		**338.700.000**	**-**	**-**	**6**	**143.750.000**	**-**	**163.750.000**	**-**	**314.850.000**		93%	6	**622.350.000**		61%			
	Pemetaan Perkiraan Pengendalian Penduduk Capaian Daerah/ kabupaten Kota	**realisasi Pemetaan Perkiraan Pengendalian Penduduk Capaian Daerah/ kabupaten Kota**	**48**	**1.016.100.000**	**12**		**12**	**338.700.000**		**-**	**6**	**143.750.000**	**-**	**163.750.000**	**-**	**314.850.000**	**50%**	**93%**	**18**	**622.350.000**		**61%**			
	Pembinaan dan pengawasan penyelenggaraan sistem informasi keluarga	Pelaksanaan Pembinaan dan pengawasan penyelenggaraan sistem informasi keluarga	48	180.000.000	12		12	60.000.000			6	16.750.000		26.750.000		53.300.000	50%	89%	18	**96.800.000**		54%			
	Pencatatan dan pengumpulan data keluarga	Pelaksanaan Pencatatan dan pengumpulan data keluarga Beresiko Stunting	40	257.400.000	10		10	85.800.000			5	25.750.000		35.750.000		73.500.000	50%	86%	15	**135.000.000**		52%			
	Pengolahan dan pelaporan data pengendalian lapangan dan pelayanan KB	Pelaporan Pengolahan dan pelaporan data pengendalian lapangan dan pelayanan KB	48	162.000.000	12		12	54.000.000			6	27.000.000		27.000.000		54.000.000	50%	100%	18	**108.000.000**		67%			
	Susunan profil program pembangunan keluarga, kependudukan, dan keluarga Berencana	Terusunnya profil program pembangunan keluarga, kependudukan, dan keluarga Berencana	60	416.700.000	15		15	138.900.000			8	74.250.000		74.250.000		134.050.000	53%	97%	23	**282.550.000**		68%			
2-14.03	**PROGRAM PEMBINAAN KELUARGA BERENCANA (KB)**	**Persentase Kecamatan yang Mengikuti Pembinaan Keluarga Berencana**				**2.515.199.000**		**2.654.855.000**		**-**		**1.781.579.000**	**-**	**1.713.977.000**	**-**	**2.584.082.000**		97%	0	**8.594.837.000**		# DIV/0!			
2-14.03.2.01	**Pelaksanaan Advokasi, Komunikasi, Informasi dan Edukasi (KIE) Pengendalian Penduduk dan KB Sesuai Kearifan Budaya Lokal**	**Terlaksananya Kegiatan elaksanaan Advokasi, Komunikasi, Informasi dan Edukasi (KIE) Pengendalian Penduduk dan KB Sesuai Kearifan Budaya Lokal**				**546.850.000**		**935.400.000**	**-**	**-**	**522**	**815.500.000**	**-**	**422.000.000**	**-**	**907.950.000**		**97%**	**522**	**2.692.300.000**		**#DIV/0!**			
2-14.03.2.01.003	Pengendalian Program KKBPK	Terlaksananya Pengendalian Program KKBPK	412	320.000.000	103	118.000.000	103	80.000.000			155	407.750.000		40.000.000		80.000.000	150%	100%	258	**645.750.000**		202%			
2-14.03.2.01.007	Pengelolaan Operasional dan Sarana di Balai Penyuluhan Bangga Kencana	Jumlah Laporan Hasil Pengelolaan Operasional dan Sarana di Balai Penyuluhan Bangga Kencana (Pembangunan Keluarga, Kependudukan, dan Keluarga Berencana)	412	2.001.600.000	103	428.850.000	103	500.400.000			155	233.750.000		252.800.000		472.950.000	150%	95%	258	**1.388.350.000**		69%			
	pelaksanaan Mekanisme operasional Program Bangga Kencana melalui Program Rakor Kecamatan (Rakorcam) Rapat Koordinasi Desa (Rakordes),dan minilokakarya (Minilok)	Pelaksanaan Mekanisme operasional Program Bangga Kencana melalui Program Rakor Kecamatan (Rakorcam) Rapat Koordinasi Desa (Rakordes),dan minilokakarya (Minilok)	360	540.000.000	90		90	135.000.000			45	54.000.000		67.500.000		135.000.000	50%	100%	135	**256.500.000**		48%			
	promosi dan Program KIE bangga Kencana melalui Media massa cetak dan Elektronik serta media Luar Ruang	Peaksanaan promosi dan Program KIE bangga Kencana melalui Media massa cetak dan Elektronik serta media Luar Ruang	48	80.000.000	12		12	20.000.000			12	20.000.000		20.000.000		20.000.000	100%	100%	24	**60.000.000**		75%			
	Advokasi Program Bangga Kencana oleh Pokja Advokasi Kepada stakeholder dan Mitra kerja	terlaksananya Advokasi Program Bangga Kencana oleh Pokja Advokasi Kepada stakeholder dan Mitra kerja	412	800.000.000	103		103	200.000.000			155	100.000.000		41.700.000		200.000.000	150%	100%	258	**341.700.000**		43%			

Kode Rekening	Program/Kegiatan/Sub Kegiatan	Indikator Kinerja Program (Outcome)/ Kegiatan (Output)/ Sub Kegiatan (Output)	Target RENSTRA Pada Akhir Periode 2026		Realisasi Capaian Kinerja RENSTRA s/d Tahun 2024		Target Kinerja Dari Anggaran RENJA Provinsi		Realisasi Kinerja Dari Anggaran RENJA Provinsi Tahun 2024								Tingkat Capaian dan Realisasi Anggaran Renja		Realisasi Kinerja s/d Tahun 2024		Tingkat Capaian RENSTRA s/d Tahun		Penanggung Jawab	Masalah	Tindak Lanjut
			4		5=n-1		6		7								8=7/6*100		9=5+7		10=9/4*100				
									TW 1		TW2		TW 3		TW 4										
1	2	3	K	Rp	K	Rp	K	Rp	K	RP	K	RP	K	Rp	K	RP	K	Rp	K	Rp	K	Rp	11	12	13
2-14.03.2.02	**Pendayagunaan Tenaga Penyuluh KB/Petugas Lapangan KB (PKB/PLKB)**	**Terlaksananya Kegiatan Pendayagunaan Tenaga Penyuluh KB/Petugas Lapangan KB (PKB/PLKB)**		**247.200.000**		**463.600.000**		**61.800.000**		-		**25.750.000**	-	**25.750.000**	-	**51.500.000**		**83%**	**0**	**566.600.000**		**229%**			
2-14.03.2.02.004	Penggerakan Kader Institusi Masyarakat Pedesaan (IMP)	Jumlah Kader yang Mengikuti Penggerakan Kader Institusi Masyarakat Pedesaan (IMP)	4944	247.200.000	1236	463.600.000	1236	61.800.000			618	25.750.000		25.750.000		51.500.000	50%	83%	1854	**566.600.000**		229%			
2-14.03.2.03	**Pengendalian dan Pendistribusian Kebutuhan Alat dan Obat Kontrasepsi serta Pelaksanaan Pelayanan KB di Daerah Kabupaten/Kota**	**Terlaksananya Kegiatan Pengendalian dan Pendistribusian Kebutuhan Alat dan Obat Kontrasepsi serta Pelaksanaan Pelayanan KB di Daerah Kabupaten/Kota**		**4.885.700.000**		**1.170.249.000**		**1.221.425.000**		-		**714.815.000**	-	**1.023.988.000**	-	**1.188.418.000**		**97%**	**0**	**4.097.470.000**		**84%**			
2-14.03.2.03.001	Pengendalian Pendistribusian Alat dan Obat Kontrasepsi dan Sarana Penunjang Pelayanan KB ke Fasilitas Kesehatan Termasuk Jaringan dan Jejaringnya	Jumlah Laporan Pengendalian Pendistribusian Alat dan Obat Kontrasepsi dan Sarana Penunjang Pelayanan KB ke Fasilitas Kesehatan Termasuk Jaringan dan Jejaringnya	384	72.000.000	96	28.500.000	96	18.000.000			48	9.000.000		9.000.000		18.000.000	50%	100%	144	**64.500.000**		90%			
2-14.03.2.03.003	Peningkatan Kesertaan Penggunaan Metode Kontrasepsi Jangka Panjang (MKJP)	Jumlah Orang yang Mengikuti Kesertaan Penggunaan Metode Kontrasepsi Jangka Panjang (MKJP)	14660	4.741.700.000	3665	1.141.749.000	3665	1.185.425.000			2965	696.815.000		1.005.988.000		1.152.418.000	81%	97%	6630	**3.996.970.000**		84%			
	Pembinaan pelayanan Keluarga Berencana dan Kesehatan Reproduksi di fasilitas kesehatan termasuk jaringan dan jejaringnya	Terlaksananya Pembinaan pelayanan Keluarga Berencana dan Kesehatan Reproduksi di fasilitas kesehatan termasuk jaringan dan jejaringnya	384	72.000.000	96		96	18.000.000			48	9.000.000		9.000.000		18.000.000	50%	100%	144	**36.000.000**		50%			
2-14.03.2.04	**Pemberdayaan dan Peningkatan Peran Serta Organisasi Kemasyarakatan Tingkat Daerah Kabupaten/Kota dalam Pelaksanaan Pelayanan dan Pembinaan Kesertaan Ber-KB**	**Terlaksananya Pemberdayaan dan Peningkatan Peran Serta Organisasi Kemasyarakatan Tingkat Daerah Kabupaten/Kota dalam Pelaksanaan Pelayanan dan Pembinaan Kesertaan Ber-KB**		**1.744.920.000**		**334.500.000**		**436.230.000**		-		**225.514.000**	-	**242.239.000**	-	**436.214.000**		**100%**	**0**	**1.238.467.000**		**71%**			
	Integrasi Pembangunan Lintas Sektor di Kampung KB	Pelaksanaan Integrasi Pembangunan Lintas Sektor di Kampung KB	84	358.920.000			32	89.730.000			32	54.114.000		70.989.000		**89.714.000**	100%	100%	32	**214.817.000**		60%			
2-14.03.2.04.003	Pelaksanaan dan Pengelolaan Program KKBPK di Kampung KB	jumlah Kampung KB yang Mengikuti Pelaksanaan dan Pengelolaan Program Bangga Kencana (Pembangunan Keluarga, Kependudukan, dan Keluarga Berencana) di Kampung KB	84	1.386.000.000	21	334.500.000	21	346.500.000			32	171.400.000		171.250.000		346.500.000	100%	100%	53	**1.023.650.000**		74%			
2-14.04	**PROGRAM PEMBERDAYAAN DAN PENINGKATAN KELUARGA SEJAHTERA (KS)**	**Persentase Peningkatan Keluarga Sejahtera**		**8.668.400.000**		**2.114.170.000**		**2.167.100.000**		-		**740.380.000**	-	**787.580.000**	-	**2.067.241.374**		95%	0	**5.709.371.374**		66%			
2-14.04.2.01	**Pelaksanaan Pembangunan Keluarga Melalui Pembinaan Ketahanan dan Kesejahteraan Keluarga**	**Terlaksananya Kegiatan Pelaksanaan Pembangunan Keluarga Melalui Pembinaan Ketahanan dan Kesejahteraan Keluarga**		**8.668.400.000**		**2.114.170.000**		**2.167.100.000**		-		**740.380.000**	-	**787.580.000**	-	**2.067.241.374**		**95%**	**0**	**5.709.371.374**		**66%**			
	Pengadaan sarana Kelompok Kegiatan Ketahanan dan Kesejahteraan Keluarga (BKB, BKR, BKL, PPPKS, PIK-R dan Pemberdayaan Ekonomi Keluarga/UPPKS)	terlaksnanya Pengadaan sarana Kelompok Kegiatan Ketahanan dan Kesejahteraan Keluarga (BKB, BKR, BKL, PPPKS, PIK-R dan Pemberdayaan Ekonomi Keluarga/UPPKS)	80	1.104.000.000			20	276.000.000			0					**270.941.374**	0%	98%	0	**270.941.374**		25%			
2-14.04.2.01.006	Penyediaan Biaya Operasional bagi Kelompok Kegiatan Ketahanan dan Kesejahteraan Keluarga (BKB, BKR, BKL, PPPKS, PIK-R dan Pemberdayaan Ekonomi Keluarga/UPPKS)	Jumlah Kelompok Kegiatan Ketahanan dan Kesejahteraan Keluarga (BKB, BKR, BKL, PPPKS, PIK-R dan Pemberdayaan Ekonomi Keluarga/UPPKS)	21000	5.864.400.000	5250	2.009.170.000	5250	1.466.100.000			2625	587.880.000		587.880.000		1.466.100.000	50%	100%	7875	**4.651.030.000**		79%			
2-14.04.2.01.014	Penumbuhan dan Peningkatan Kesadaran Keluarga dalam Keterlibatan Perencanaan Kehidupan Menuju Keluarga Berkualitas	umlah Kampung KB yang Mengikuti Pelaksanaan dan Pengelolaan Program Bangga Kencana (Pembangunan Keluarga, Kependudukan, dan Keluarga Berencana) di Kampung KB	24	1.700.000.000	6	105.000.000	6	425.000.000			3	152.500.000		199.700.000		*330.200.000*	50%	78%	9	**787.400.000**		46%			
															Rata-rata Capaian Kinerja%		67%	96%						
															Predikat		RENDAH	SANGAT TINGGI						

OPD : DINAS PERHUBUNGAN

Kode Rekening	Program/Kegiatan/Sub Kegiatan	Indikator Kinerja Program (Outcome)/ Kegiatan (Output)/ Sub Kegiatan (Output)	Target RENSTRA Pada Akhir Periode 2026		Realisasi Capaian Kinerja RENSTRA s/d Tahun 2024		Target Kinerja Dari Anggaran RENJA Provinsi Tahun 2024		Realisasi Kinerja Dari Anggaran RENJA Provinsi Tahun 2024								Tingkat Capaian dan Realisasi Anggaran Renja Provinsi 2024 (%)		Realisasi Kinerja s/d Tahun 2024		Tingkat Capaian RENSTRA s/d 10=9/4*100		Penanggung Jawab	Masalah	Tindak Lanjut
			4		5=n-1		6		7								8=7/6*100		9=5+7						
									TW 1		TW2		TW 3		TW 4										
1	2	3	K	Rp	K	Rp	K	Rp	K	RP	K	RP	K	Rp	K	RP	K	Rp	K	Rp	K	Rp	11	12	13
	PROGRAM PENUNJANG URUSAN PEMERINTAHAN	**Persentase Tingkat Layanan Administrasi Perkantoran**	**100**	**2.469.051.408**	**96,06**	**2.627.459.016**	**120,83**	**3.731.873.186**		**615.392.158**		**1.678.111.247**		**1.942.155.697**		**3.464.966.243**		93%		**10.328.084.361**					
	Perencanaan, Penganggaran, dan Evaluasi Kinerja Perangkat Daerah	***Presentase Tersedianya Dokumen Perencanaan, Penganggaran dan Evaluasi Kinerja Perangkat Daerah***	***4***	***8.773.939***	***2***	***8.800.000***	***7***	***35.000.000***	***1***	***4.746.000***	***5***	***20.900.000***	***7***	***28.676.000***	***7***	***33.676.000***		96%	22	**96.798.000**					
	Penyusunan Dokumen Perencanaan Perangkat Daerah	Jumlah Dokumen Perencanaan Perangkat Daerah	-	-	-	-	1	5.000.000	-	-	1	3.000.000	1	3.000.000	1	5.000.000	100%	100%	3	**11.000.000**					
	Koordinasi dan Penyusunan Dokumen RKA-SKPD	Jumlah Dokumen RKA-SKPD dan Laporan Hasil Koordinasi Penyusunan Dokumen RKA-SKPD	2	4.836.915	2	8.800.000	1	5.000.000	-	-	1	5.000.000	1	5.000.000	1	5.000.000	100%	100%	5	**23.800.000**					
	Koordinasi dan Penyusunan Dokumen Perubahan RKA-SKPD	Jumlah Dokumen Perubahan RKA-SKPD dan Laporan Hasil Koordinasi Penyusunan Dokumen Perubahan RKA-SKPD	-	-	-	-	1	5.000.000	-	-	-	-	1	3.776.000	1	3.776.000	100%	76%	2	**7.552.000**					
	Koordinasi dan Penyusunan DPA-SKPD	Jumlah Dokumen DPA-SKPD dan Laporan Hasil Koordinasi Penyusunan Dokumen DPA-SKPD	-	-	-	-	1	5.000.000	-	-	1	3.000.000	1	3.000.000	1	5.000.000	100%	100%	3	**11.000.000**					
	Koordinasi dan Penyusunan Perubahan DPA- SKPD	Jumlah Dokumen Perubahan DPA-SKPD dan Laporan Hasil Koordinasi Penyusunan Dokumen Perubahan DPA-SKPD	-	-	-	-	1	5.000.000	-	-	-	-	1	4.000.000	1	5.000.000	100%	100%	2	**9.000.000**					
	Koordinasi dan Penyusunan Laporan Capaian Kinerja dan Ikhtisar Realisasi Kinerja SKPD	Jumlah Laporan Capaian Kinerja dan Ikhtisar Realisasi Kinerja SKPD dan Laporan Hasil Koordinasi Penyusunan Laporan Capaian Kinerja dan Ikhtisar Realisasi Kinerja SKPD	2	3.937.024	-	-	1	5.000.000	-	-	1	4.900.000	1	4.900.000	1	4.900.000	100%	98%	3	**14.700.000**					
	Evaluasi Kinerja Perangkat Daerah	Jumlah Laporan Evaluasi Kinerja Perangkat Daerah	-	-	-	-	1	5.000.000	1	4.746.000	1	5.000.000	1	5.000.000	1	5.000.000	100%	100%	4	**19.746.000**					
	Administrasi Keuangan Perangkat Daerah PD	***Terlaksananya Penatausahaan Keuangan PD***	**100**	***2.143.104.066***	**86,36**	***2.118.661.180***	**102,27**	***2.696.841.186***	***71%***	***419.691.652***	***73%***	***1.303.960.359***	***73,87%***	***1.352.755.817***	***95%***	***2.598.827.806***		96%	89	**7.793.896.814**					
	Penyediaan Gaji dan Tunjangan ASN	Jumlah Orang yang Menerima Gaji dan Tunjangan ASN	28	2.064.701.045	26	2.032.141.180	29	2.597.761.186	29	404.571.652	27	1.266.160.359	27	1.289.375.817	27	2.505.207.806	93%	96%	136	**7.497.456.814**					
	Pelaksanaan Penatausahaan dan Pengujian/Verifikasi Keuangan SKPD	Jumlah Dokumen Penatausahaan dan Pengujian/Verifikasi Keuangan SKPD	12	74.465.997	12	86.520.000	12	94.080.000	3	15.120.000	6	37.800.000	9	60.480.000	12	90.720.000	100%	96%	42	**290.640.000**					
	Koordinasi dan Penyusunan Laporan Keuangan Akhir Tahun SKPD	Jumlah Laporan Keuangan Akhir Tahun SKPD dan Laporan Hasil Koordinasi Penyusunan Laporan Keuangan Akhir Tahun SKPD	4	3.937.024	-	-	4	5.000.000	-	-		-	1	2.900.000	4	2.900.000	100%	58%	5	**5.800.000**					
	Administrasi Kepegawaian	***Tersedianya dokumen administrasi kepegawaian***	***1***	***2.812.160***	***1***	***2.500.000***	***1***	***8.000.000***	***1***	***3.000.000***	***1***	***2.059.000***	***1***	***3.699.000***	***1***	***8.000.000***		100%	5	**19.258.000**					
	Pendataan dan Pengolahan Administrasi Kepegawaian	Jumlah Dokumen Pendataan dan Pengolahan Administrasi Kepegawaian	1	2.812.160	1	2.500.000	1	8.000.000	-	3.000.000	1	2.059.000	1	3.699.000	1	8.000.000	100%	100%	4	**19.258.000**					
	Administrasi Umum Perangkat Daerah	***Tesedianya Administrasi Umum Perangkat Daerah***	**100**	***32.123.866***	**100**	***45.510.000***	**107,69**	***104.000.000***	***7,14%***	***3.000.000***	***42,85%***	***30.473.000***	***57,14%***	***48.119.000***	***85,71%***	***90.755.000***		87%	102	**217.857.000**					
	Penyediaan Peralatan dan Perlengkapan Kantor	Jumlah Paket Peralatan dan Perlengkapan Kantor yang Disediakan	12	9.626.586	12	5.510.000	12	12.000.000	1	3.000.000	4	5.633.000	6	4.633.000	10	9.305.000	83%	78%	33	**28.081.000**					
	Penyediaan Barang Cetakan dan Penggandaan	Jumlah Paket Barang Cetakan dan Penggandaan yang Disediakan	-	-	-	-	1	17.000.000	-	-	1	2.000.000	1	2.000.000	1	6.500.000	100%	38%	3	**10.500.000**					
	Penyelenggaraan Rapat Koordinasi dan Konsultasi SKPD	Jumlah Laporan Penyelenggaraan Rapat Koordinasi dan Konsultasi SKPD	1	22.497.280	1	40.000.000	1	75.000.000	-	-	1	22.840.000	1	41.486.000	1	74.950.000	100%	100%	4	**179.276.000**					
	Pengadaan Barang Milik Daerah	***Terlaksananya Pengadaan BMD PD***	-	-	-	-	***24***	***92.000.000***	-	-	-	***455.000***	***24***	***53.255.000***	***31***	***91.005.000***		99%	55	**144.715.000**					
	Pengadaan Mebel	Jumlah Paket Mebel yang Disediakan	-	-	-	-	*16*	*18.000.000*	-	-	-	455.000	16	17.705.000	*16*	*17.705.000*	100%	98%	32	**35.865.000**					
	Pengadaan Peralatan dan Mesin Lainnya	Tersedianya Peralatan dan Mesin Penunjang	-	-	-	-	8	74.000.000	-	-	-	-	8	35.550.000	15	73.300.000	100%	99%	23	**108.850.000**					
	Penyediaan Jasa Penunjang Urusan	***Tersedianya Jasa Komunikasi, Sumber Daya Air dan Listrik***	***2***	***259.501.625***	***2***	***326.468.836***	***2***	***665.952.000***	***2***	***181.020.506***	***2***	***293.626.888***	***2***	***399.112.880***	***2***	***553.362.437***		83%	10	**1.753.591.547**					
	Penyediaan Jasa Komunikasi, Sumber Daya Air dan Listrik	Jumlah Laporan Penyediaan Jasa Komunikasi, Sumber Daya Air dan Listrik yang Disediakan	1	28.346.573	1	8.142.836	1	25.200.000	1	1.948.506	1	4.304.888	1	7.057.880	1	10.986.437	100%	44%	5	**32.440.547**					
	Penyediaan Jasa Pelayanan Umum Kantor	Jumlah Laporan Penyediaan Jasa Pelayanan Umum Kantor yang Disediakan	1	231.155.053	1	318.326.000	1	640.752.000	1	179.072.000	1	289.322.000	1	392.055.000	1	542.376.000	100%	85%	5	**1.721.151.000**					
	Pemeliharaan Barang Milik Daerah Penunjang Urusan	***Terlaksananya pemeliharaan BMD***	***5***	***22.735.751***	***7***	***125.519.000***	***7***	***130.080.000***	***7***	***3.934.000***	***7***	***26.637.000***	***7***	***56.538.000***	***7***	***89.340.000***		69%	35	**301.968.000**					
	Penyediaan Jasa Pemeliharaan, Biaya Pemeliharaan, Pajak dan Perizinan Kendaraan	Jumlah Kendaraan Dinas Operasional atau Lapangan yang Dipelihara dan dibayarkan Pajak dan Perizinannya	*5*	*22.735.751*	*7*	*125.519.000*	*7*	*130.080.000*	7	3.934.000	7	26.637.000	7	56.538.000	7	89.340.000	100%	69%	35	**301.968.000**					
	PROGRAM PENYELENGGARAAN LALU LINTAS DAN	***Persentase Penyelenggaraan Lalu Lintas dan Angkutan Jalan (LLAJ)***	***100***	***641.082.491***	**99,75**	***1.071.067.698***	**87,5**	***1.308.040.000***	**#REF!**	***129.992.202***	**#REF!**	***304.555.831***	**#REF!**	***465.133.352***	**#REF!**	***1.128.108.919***		86%		**3.098.858.002**					
	Penyediaan Perlengkapan Jalan di Jalan Kabupaten/Kota	***Jumlah Perlengkapan Jalan di Jalan Kabupaten/Kota yang Tersedia***	***100***	***544.884.122***	***99***	**860.549.886**	***100***	**928.294.292**	**99%**	**84.412.202**	**99%**	**201.872.831**	**99%**	**317.734.352**	**99%**	**789.281.126**		85%	103	**2.253.850.397**					
	Penyediaan Perlengkapan Jalan di Jalan Kabupaten/Kota	*Jumlah Perlengkapan Jalan di Jalan Kabupaten/Kota yang Tersedia*	*635*	488.640.922	635	860.549.886	635	928.294.292	635	84.412.202	635	201.872.831	635	317.734.352	635	789.281.126	100%	85%	3175	**2.253.850.397**					
	Rehabilitasi dan Pemeliharaan Prasarana	*Jumlah Prasarana Jalan yang Terehabilitasi dan Terpelihara*	1	56.243.200	-	-	1	-	-	-	-	-	-	-	-	-			0	-					
	Penerbitan Izin Penyelenggaraan dan Pembangunan Fasilitas	***Terlaksananya Penerbitan Izin Penyelenggaraan dan Pembangunan Fasilitas Parkir***	**1**	**-**	**1**	**37.195.812**	**1**	**67.245.708**	***1***	***8.080.000***	***1***	***9.828.000***	***1***	***13.183.000***	***1***	***49.952.600***		74%	5	**118.239.412**					
	Koordinasi dan Sinkronisasi Pengawasan Pelaksanaan Izin Penyelenggaraan dan Pembangunan Fasilitas	Jumlah Laporan Koordinasi dan Sinkronisasi Pengawasan Pelaksanaan Izin Penyelenggaraan dan Terbangunnya Fasilitas	1	-	1	37.195.812	1	67.245.708	1	8.080.000	1	9.828.000	1	13.183.000	1	49.952.600	100%	74%	5	**118.239.412**					

Kode Rekening	Program/Kegiatan/Sub Kegiatan	Indikator Kinerja Program (Outcome)/ Kegiatan (Output)/ Sub Kegiatan (Output)	Target RENSTRA Pada Akhir Periode 2026		Realisasi Capaian Kinerja RENSTRA s/d Tahun 2024		Target Kinerja Dari Anggaran RENJA Provinsi Tahun 2024		Realisasi Kinerja Dari Anggaran RENJA Provinsi Tahun 2024								Tingkat Capaian dan Realisasi Anggaran Renja Provinsi 2024 (%)		Realisasi Kinerja s/d Tahun 2024		Tingkat Capaian RENSTRA s/d		Penanggung Jawab	Masalah	Tindak Lanjut
			4		5=n-1		6		7								8=7/6*100		9=5+7		10=9/4*100				
									TW 1		TW2		TW 3		TW 4										
1	2	3	K	Rp	K	Rp	K	Rp	K	RP	K	RP	K	Rp	K	RP	K	Rp	K	Rp	K	Rp	11	12	13
	Pengujian Berkala Kendaraan Bermotor	**Terlaksananya Pengujian Berkala Kendaraan Bermotor**	**1**	**21.957.345**	**1**	**31.231.000**	**1**	**53.000.000**	***1***	***23.360.000***	***1***	***32.875.000***	***1***	***38.267.000***	***1***	***47.482.000***		90%	5	**173.215.000**					
	Koordinasi Penyelenggaraan Pengujian Berkala Kendaraan Bermotor	Jumlah laporan Koordinasi Penyelenggaraan Pengujian Berkala Kendaraan Bermotor Koordinasi Penyelenggaraan Pengujian Berkala Kendaraan Bermotor	1	21.957.345	1	31.231.000	1	53.000.000	1	23.360.000	1	32.875.000	1	38.267.000	1	47.482.000	100%	90%	5	**173.215.000**					
	Pelaksanaan Manajemen dan Rekayasa Lalu Lintas untuk Jaringan Jalan Kabupaten/Kota	**Persentase Pelaksanaan Manajemen dan Rekayasa Lalu Lintas untuk Jaringan Jalan Kabupaten/Kota**	**100**	**74.241.024**	**100**	**142.091.000**	**50**	**165.500.000**	***50%***	***11.120.000***	***50%***	***48.930.000***	***50%***	***69.990.000***	***50%***	***153.914.500***		93%	102	**426.045.500**					
	Penataan Manajemen dan Rekayasa Lalu Lintas Untuk Jaringan Jalan Kabupaten/ Kota	Jumlah Laporan Penataan Manajemen dan Rekayasa Lalu Lintas Untuk Jaringan Jalan Kabupaten/ Kota	1	37.120.512	1	41.650.000	-	-	-	-	-	-	-	-	-	-			1	**41.650.000**					
	Pengawasan dan Pengendalian Efektivitas Pelaksanaan Kebijakan untuk Jalan Kabupaten/Kota	Jumlah Laporan pengawasan dan penggendalian efektivitas pelaksanaa manajemen rekayasa lalu lintas	1	37.120.512	1	100.441.000	1	165.500.000	1	11.120.000	1	48.930.000	1	69.990.000	1	153.914.500	100%	93%	5	**384.395.500**					
	Audit dan Inspeksi Keselamatan LLAJ di Jalan	**Terlaksananya Audit dan Inspeksi Keselamatan LLAJ di Jalan**	**-**	**-**	**-**	**-**	**1**	**80.000.000**	***1***	***3.020.000***	***1***	***11.050.000***	***1***	***25.959.000***	***1***	***79.978.693***		100%	4	**120.007.693**					
	Pelaksanaan Inspeksi, Audit dan Pemantauan Sistem Manajemen Keselamatan Perusahaan Angkutan Umum	Jumlah laporan Inspeksi, Audit dan Pemantauan Sistem Manajemen Keselamatan Perusahaan Angkutan Umum	-	-	-	-	1	80.000.000	1	3.020.000	1	11.050.000	1	25.959.000	1	79.978.693	100%	100%	4	**120.007.693**					
	Penyediaan Angkutan Umum untuk Jasa Angkutan Orang dan/atau Barang Antar Kota dalam 1 (Satu) Daerah Kabupaten/Kota	**Tersedianya Angkutan Umum untuk Jasa Angkutan Orang dan/atau Barang Antar Kota dalam 1 (Satu) Daerah Kabupaten/Kota**	**-**	**-**	**-**	**-**	**3**	**14.000.000**	**-**	**-**	**-**	**-**	**-**	**-**	***3***	***7.500.000***		54%	3	**7.500.000**					
	Penyediaan Angkutan Umum untuk Jasa Angkutan Orang dan/atau Barang Antar Kota dalam 1 (Satu) Daerah Kabupaten/Kota	Jumlah Armada Angkutan Umum untuk Jasa Angkutan Orang dan/atau Barang Antar Kota dalam 1 (Satu) Daerah Kabupaten/Kota yang Tersedia	-	-	-	-	3	14.000.000	-	-	-	-	-	-	3	7.500.000	100%	54%	3	**7.500.000**					
	PROGRAM PENGELOLAAN	***PERSENTASE PROGRAM PENGELOLAAN PELAYARAN***	**-**	**-**	**-**	**-**	**1**	**30.000.000**	**1**	**7.980.000**	**1**	**14.000.000**	**1**	**17.126.000**	**1**	**21.956.000**	100%	73%	4	**61.062.000**					
	Pembangunan, Penerbitan Izin Pembangunan dan Pengoperasian	**Terlaksananya Pembangunan, Penerbitan Izin Pembangunan dan Pengoperasian Pelabuhan Pengumpan Lokal**	**-**	**-**	**-**	**-**	**1**	**30.000.000**	***1***	***7.980.000***	***1***	***14.000.000***	***1***	***17.126.000***	***1***	***21.956.000***	100%	73%	4	**61.062.000**					
	Pemenuhan fasilitas Pelayanan Angkutan pelabuhan Pengumpan lokal	Jumlah Fasilitas Pelayanan Angkutan Pelabuhan Pengumpan Lokal yang Tersedia	-	-	-	-	1	30.000.000	1	7.980.000	1	14.000.000	1	17.126.000	1	21.956.000	100%	73%	4	**61.062.000**					
																Rata-rata Capaian Kinerja%	99%	85%						
																Predikat	SANGAT TINGGI	SANGAT TINGGI						

OPD : DISKOMINFOTIK

Kode Rekening	Program/Kegiatan/Sub Kegiatan	Indikator Kinerja Program (Outcome)/ Kegiatan (Output)/ Sub Kegiatan (Output)	Target RENSTRA Pada Akhir Periode 2026		Realisasi Capaian Kinerja RENSTRA s/d Tahun 2024		Target Kinerja Dari Anggaran RENJA Provinsi Tahun 2024		Realisasi Kinerja Dari Anggaran RENJA Provinsi Tahun 2024								Tingkat Capaian dan Realisasi Anggaran Renja Provinsi 2024 (%)		Realisasi Kinerja s/d Tahun 2024		Tingkat Capaian RENSTRA		Penanggung Jawab	Masalah	Tindak Lanjut
			4		5=n-1		6		7								8=7/6*100		9=5+7		10=9/4*100				
									TW 1		TW2		TW 3		TW 4										
1	2	3	K	Rp	K	Rp	K	Rp	K	RP	K	RP	K	Rp	K	RP	K	Rp	K	Rp	K	Rp	11	12	13
02:16:01	**PROGRAM : Penunjang Urusan Pemerintah Daerah**			**13.510.000.000**		**2.825.677.684**		**2.598.209.026**		**962.725.549**		**546.346.410**		**714.742.934**		**695.437.221**		112%		**5.744.929.798**		43%			
02.16.01.2.01	**Kegiatan Perencanaan, Penganggaran, Kinerja Perangkat Daerah**			**395.000.000**		**0**		**35.000.000**		**7.750.000**		-		**5.000.000**		**6.500.000**		55%	0	**19.250.000**		5%			
02.16.01.2.01.0001	Sub Kegiatan : Penyusunann Perencanaan Perangkat Daerah	Jumlah Perencanaan Perangkat Daerah	9	95.000.000		0	3	5.000.000	0	1.750.000	0	-	0	500.000	3	1.000.000	100%	65%	3	**3.250.000**	33%	3%			
02.16.01.2.01.0002	Sub Kegiatan : Koordinasi dan Penyusunan RKA- SK	Jumlah RKA-SK Dan Hasil Penyusunan RKA SK	8	50.000.000		0	2	5.000.000	0	1.500.000	0	-	0	-	2	-	100%	30%	2	**1.500.000**	25%	3%			
02.16.01.2.01.0003	Sub Kegiatan : Koordinasi dan Perubahan RKA-SK	Jumlah RKA-SK Dan Hasil Koordinasi Penyusunan	8	50.000.000		0	2	5.000.000	0	-			0	1.500.000	2	2.000.000	100%	70%	2	**3.500.000**	25%	7%			
02.16.01.2.01.0004	Sub Kegiatan : Koordinasi dan Penyusunan DPA-SK	Jumlah Kooordinasi dan Penyusunan RKA SK	8	50.000.000		0	2	5.000.000	0	1.500.000	0	-	0	1.000.000	2	500.000	100%	60%	2	**3.000.000**	25%	6%			
02.16.01.2.01.0005	Sub Kegiatan : Koordinasi dan Penyusunan Perubahan DPA-SK	Jumlah Koordinasi dan Penyusunan Perubahan DPA SK	8	50.000.000		0	2	5.000.000	0	1.000.000	0	-	0	-	2	1.500.000	100%	50%	2	**2.500.000**	25%	5%			
02.16.01.2.01.0006	Sub Kegiatan : Koordinasi dan Penyusunan Capaian Kinerja dan Ikhtisar Realisasi Kinerja	Jumlah Koordinasi dan Penyusunan	8	50.000.000		0	1	5.000.000	0	1.000.000	0	-	0	500.000	1	1.500.000	100%	60%	1	**3.000.000**	13%	6%			
02.16.01.2.01.0007	**Sub Kegiatan :** Evaluasi Kinerja Perangkat Daerah	Jumlah Evaluasi Kinerja Perangkat Daerah	8	50.000.000		0	1	5.000.000	0	1.000.000	0	-	0	1.500.000	1	-	100%	50%	1	**2.500.000**	13%	5%			
02.16.01.2.02	**Kegiatan : Administrasi Keuangan Perangkat Daerah**			**9.580.000.000**		**1.785.528.888**		**1.873.983.026**		**473.168.051**		**437.713.522**		**490.184.190**		**415.914.230**		97%	0	**3.602.508.881**		38%			
02.16.01.2.02.0001	**Sub Kegiatan :** Penyediaan Gaji dan Tunjangan ASN	Jumlah Orang Yang Menerima Gaji dan Tunjangan Diskominfo	1248	8.900.000.000	312	1.618.568.888	312	1.697.103.026	72	456.748.051	84	413.083.522	72	465.554.190	84	383.074.230	100%	101%	624	**3.337.028.881**	50%	37%			
02.16.01.2.02.0003	**Sub Kegiatan : Pelaksanaan Penatausahaan dan Pengujian Verifikasi Keuangan SK**	Jumlah Penata Usahaan dan	48	680.000.000	9	166.960.000	12	176.880.000	1	16.420.000	1	24.630.000	4	24.630.000	4	32.840.000	83%	56%	19	**265.480.000**	40%	39%			
02.16.01.2.06	**Kegiatan : Administrasi Umum Perangkat Daerah**			**585.000.000**		**62.674.619**		**160.000.000**		**54.983.700**		**17.110.000**		**72.980.966**		**71.134.512**		135%	0	**278.883.797**		48%			
02.16.01.2.06.0001	**Sub Kegiatan :** Penyediaan Komponen Instalasi Listrik/Penerangan Bangunan	Jumlah omponen Instalasi Listrik/Penerangan Bangunan Kantor	4	55.000.000	1	1.000.000	1	10.000.000	0	1.418.000	0	500.000	0	0	1	8.014.000	100%	99%	2	**10.932.000**	50%	20%			
02.16.01.2.06.0002	**Sub Kegiatan :** Penyediaan Peralatan dan Perlengkapan Kantor	Jumlah Penyediaan Peralatan dan	4	70.000.000	3	15.101.500	2	15.000.000	1	5.772.500	0	1.500.000	1	4.175.000	1	3.486.000	100%	100%	6	**30.035.000**	150%	43%			
02.16.01.2.06.0003	**Sub Kegiatan :** Penyediaan Peralatan Rumah Tangga	Jumlah Penyediaan Peralatan Rumah Tangga di Diskominfo	4	30.000.000	3	4.430.000	1	5.000.000	0	1.000.000	0	500.000	0	1.500.000	1	1.500.000	100%	90%	4	**8.930.000**	100%	30%			
02.16.01.2.06.0005	**Sub Kegiatan :** Penyediaan Barang Cetakan dan Penggandaan	Jumlah Barang Cetak dan Penggadaan	12	310.000.000	2	31.139.000	3	80.000.000	1	46.793.200	1	600.000	2	49.500.000	2	39.988.000	100%	171%	8	**168.020.200**	67%	54%			
02.16.01.2.06.0009	Sub Kegiatan : Penyelenggaraan Rapat Koordinasi dan Konsultasi SK	Jumlah Penyelenggaraan Rapat Koordinasi dan Konsultasi SK	12	120.000.000	2	11.004.119	3	50.000.000	0	-	2	14.010.000	3	17.805.966	3	18.146.512	100%	100%	10	**60.966.597**	83%	51%			
02.16.01.2.07	**Kegiatan : Pengadaan Barang Milik Daerah Penunjang Urusan Pemerintah Daerah**			**830.000.000**		**660.616.118**		**65.000.000**		**124.750.000**		**23.465.000**		**14.870.000**		**34.160.000**		303%	0	**857.861.118**		103%			
02.16.01.2.07.0005	**Sub Kegiatan :** Pengadaan Mebel	Jumlah Mebel yang disediakan	4	160.000.000		0	1	15.000.000	0	0	0	0	1	14.870.000	0	0	100%	99%	1	**14.870.000**	25%	9%			
02.16.01.2.07.0006	**Sub Kegiatan :** Pengadaan Peralatan dan Mesin Lainnya	Jumlah Peralatan dan Mesin Lainnya	42	670.000.000	1	70.900.000	13	50.000.000	10	124.750.000	3	23.465.000	0	0	3	34.160.000	100%	365%	17	**253.275.000**	40%	38%			
02.16.01.2.08	**Kegiatan : Penyediaan Jasa Penunjang Urusan Pemerintah Daerah**			**1.455.000.000**		**294.858.059**		**329.886.000**		**287.223.798**		**43.857.888**		**76.082.608**		**91.157.732**		151%	0	**793.180.085**		55%			
02.16.01.2.08.0002	**Sub Kegiatan :** Penyediaan Jasa Komunikasi, Sumber Daya Air dan Listrik	Jumlah penyediaan jasa komunikasi	144	370.000.000	3	60.516.059	36	75.600.000	7	18.171.398	5	16.707.888	4	23.932.608	7	18.721.732	64%	103%	26	**138.049.685**	18%	37%			
02.16.01.2.08.0004	**Sub Kegiatan : Penyediaan Jasa Pe Umum Kantor**	Jumlah Penyediaan Jasa Pe Umum	201	1.085.000.000	4	234.342.000	63	254.286.000	15	269.052.400	3	27.150.000	19	52.150.000	20	72.436.000	90%	165%	61	**655.130.400**	30%	60%			
02.16.01.2.09	**Kegiatan : Pemeliharaan Barang Milik Daerah Penunjang Urusan**			**665.000.000**		**22.000.000**		**134.340.000**		**14.850.000**		**24.200.000**		**55.625.170**		**76.570.747**		127%	0	**193.245.917**		29%			
02.16.01.2.09.0002	**Sub Kegiatan :** Pelyediaan Jasa Pemeliharaan, Biaya Pemeliharaan, Pajak dan	Jumlah Kendaraan Dinas Oprasional atau Lapangan yang	136	275.000.000	4	22.000.000	34	72.340.000	7	13.500.000	6	23.000.000	9	6.024.670	12	24.000.000	100%	92%	38	**88.524.670**	28%	32%			
02.16.01.2.09.0006	**Sub Kegiatan :** Pemeliharaan Peralatan Mesin dan Lainnya	Jumlah Peralatan dan Mesin Lainnya yang disediakan	16	40.000.000	0	0	3	12.000.000	3	1.350.000	2	1.200.000	1	150.000	3	3.827.000	100%	54%	9	**6.527.000**	56%	16%			
02.16.01.2.09.0009	**Sub Kegiatan :** Pemeliharaan /Rehabilitasi Gedung kantor dan Bangunan lainya	Jumlah Pemeliharaan/Reh abilitasi Gedung	20	350.000.000	0	0	5	50.000.000	0	0		-	0	49.450.500	5	48.743.747	100%	196%	5	**98.194.247**	25%	28%			
02.16.02	**PROGRAM : Pengelolaan Informasi dan Komunikasi Publik**			**28.075.000.000**		**4.898.870.000**		**7.952.160.000**		**237.349.000**		**1.744.550.000**		**2.475.679.400**		**2.083.534.000**		82%	0	**11.439.982.400**		41%			
02.16.02.2.01	**Kegiatan : Pengelolaan Informasi dan Komunikasi Publik Pemerintah Daerah**			**28.075.000.000**		**4.898.870.000**		**7.952.160.000**		**237.349.000**		**1.744.550.000**		**2.475.679.400**		**2.083.534.000**		82%	0	**11.439.982.400**		41%			
2.16.02.2.01.0004	**Sub Kegiatan :** Pengelolaan Konten dan Perencanaan Media Komunikasi Publik	Jumlah Hasil Pengelolaan Konten dan	131	1.820.000.000	4	287.720.000	35	427.160.000	4	88.324.000	6	88.420.000	6	141.621.400	6	102.324.000	63%	98%	26	**708.409.400**	20%	39%			
2.16.02.2.01.0006	**Sub Kegiatan : Pe Informasi Publik**	Jumlah Hasil Pe Informasi Publik	49	255.000.000	0	0	13	75.000.000	0	0	0	1.600.000	6	450.000	6	29.350.000	92%	42%	12	**31.400.000**	24%	12%			

Kode Rekening	Program/Kegiatan/Sub Kegiatan	Indikator Kinerja Program (Outcome)/ Kegiatan (Output)/ Sub Kegiatan (Output)	Target RENSTRA Pada Akhir Periode 2026		Realisasi Capaian Kinerja RENSTRA s/d Tahun 2024		Target Kinerja Dari Anggaran RENJA Provinsi Tahun 2024		Realisasi Kinerja Dari Anggaran RENJA Provinsi Tahun 2024								Tingkat Capaian dan Realisasi Anggaran Renja Provinsi 2024 (%)		Realisasi Kinerja s/d Tahun 2024		Tingkat Capaian RENSTRA		Penanggung Jawab	Masalah	Tindak Lanjut
			4		5=n-1		6		7								8=7/6*100		9=5+7		10=9/4*100				
									TW 1		TW2		TW 3		TW 4										
1	2	3	K	Rp	K	Rp	K	Rp	K	RP	K	RP	K	Rp	K	RP	K	Rp	K	Rp	K	Rp	11	12	13
2.16.02.2.01.0007	**Sub Kegiatan : Hubungan Media**	Jumlah Hubungan Media	15900	26.000.000.000	3820	4.603.540.000	4000	7.450.000.000	1100	149.025.000	370	1.654.530.000	347	2.333.608.000	340	1.951.860.000	54%	82%	5977	**10.692.563.000**	38%	41%			
2.16.02.2.01.0008	**Sub Kegiatan :** Kemitraan Dengan Pemangku Kepentingan	Jumlah Kemitraan dengan Pemangku	20	230.000.000	1	7.610.000	0	-	0	0	0								1	**7.610.000**	5%	3%			
02:16:02	**PROGRAM : Pengelolaan Aplikasi Informatika**			**10.380.000.000**		**1.785.805.500**		**1.041.000.000**		**418.393.382**		**288.472.000**		**215.550.000**		**533.599.898**		140%	0	**3.241.820.780**		31%			
2.16.03.2.01	**Kegiatan : Pengelolaan Nama Domain yang Telah Ditetapkan Oleh Pemerintah Daerah**			**1.780.000.000**		**300.000.000**		**350.000.000**		**80.000.000**		**130.400.000**		**65.200.000**		**210.520.000**		139%	0	**786.120.000**		44%			
2.16.03.2.01.0003	**Sub Kegiatan :** Penyelenggaraan Sistem Jaringan Intra Pemerintah	Jumlah Sistem Jaringan Intra Pemerintah Daerah	111	1.780.000.000	26	300.000.000	30	350.000.000	0	80.000.000	0	130.400.000	0	65.200.000	26	210.520.000	87%	139%	52	**786.120.000**	47%	44%			
2.16.03.2.02	**Kegiatan : Pengelolaan E-Government Di Lingkup Pemerintah Daerah**			**8.600.000.000**		**1.485.805.500**		**691.000.000**		**338.393.382**		**158.072.000**		**150.350.000**		**323.079.898**		140%	0	**2.455.700.780**		29%			
2.16.03.2.02.0007	**Sub Kegiatan :** Pengembangan Aplikasi dan Proses Bisnis Pemerintah Berbasis	Jumlah Aplikasi dan Proses Bisnis Pemerintahan Berbasis Elektronik yang Dikembangkan	26	1.500.000.000	4	459.123.000	10	221.000.000	0	43.863.182	0	33.142.000	0	63.440.000	10	108.358.548	100%	113%	14	**707.926.730**	54%	47%			
2.16.03.2.02.0009	**Sub Kegiatan :** Pengembangan dan Pengelolaan Ekosistem Kabupaten/ Kota Cerdas dan	Jumlah Program Inovasi yang Diimplementasikan Sesuai dengan Masterplan Smart	95	7.100.000.000	8	1.026.682.500	25	470.000.000	3	294.530.200	7	124.930.000	7	86.910.000	8	214.721.350	100%	153%	33	**1.747.774.050**	35%	25%			
02:20:02	**Program : Penyelenggaraan Statistik Sektoral**			**245.000.000**		**46.200.000**		**50.000.000**		**0**		**0**		**0**		**33.700.000**		67%	0	**79.900.000**		33%			
2.20.02.2.01	**Kegiatan : Penyelenggaraan Statistik Sektoral di Lingkup Daerah Kabupaten/Kota**			**245.000.000**		**46.200.000**		**50.000.000**		**0**		**0**		**0**		**33.700.000**		67%	0	**79.900.000**		33%			
2.20.02.2.01.0001	**Sub Kegiatan :** Koordinasi dan Sinkronisasi Pengumpulan, Pengelolaan, Analisis dan	Jumlah Koordinasi dan Sinkronisasi	43	130.000.000	1	46.200.000	10	30.000.000	0	0		0	0	0	5	33.700.000	50%	112%	6	**79.900.000**	14%	61%			
2.20.02.2.01.0003	**Sub Kegiatan :** Membangun Metadata Statistik Sektoral	Jumlah Infrastruktur Statistik	60	115.000.000	0	0	15	20.000.000	0	0		0	0	0	0	0	0%	0%	0	-	0%	0%			
02:21:02	**Progam : Penyelenggaraan Persandian Untuk Pengamanan Informasi**			**290.000.000**		**450.000**		**25.000.000**		**0**		**0**		**0**		**15.084.200**		60%	0	**15.534.200**		5%			
2.21.02.2.01	**Kegiatan : Penyelenggaraan Persandian Untuk Pengamanan Informasi**			**290.000.000**		**450.000**		**25.000.000**		**0**		**0**		**0**		**15.084.200**		60%	0	**15.534.200**		5%			
2.21.02.2.01.0003	**Sub Kegiatan :** Peningkatan Keamanan Informasi Pemerintah Daerah	Jumlah Peningkatan Keamanan Informasi Pemerintahan Daerah	43	110.000.000	1	450.000	10	15.000.000		0		0	0	0	10	14.934.200	100%	100%	11	**15.384.200**	26%	14%			
2.21.02.2.01.0004	Sub Kegiatan : Penyediaan Keamanan Informasi Pemerintah Kabupaten/Kota	Jumlah Perangkat Daerah yang Telah Menggunakan Keamanan Informasi	116	180.000.000	0	0	30	10.000.000		0		0	0	0	30	150.000	100%	2%	30	**150.000**	26%	0%			
Rata-rata Capaian Kinerja																	90%	97%							
Predikat																		TINGGI SANGAT TINGGI							

OPD : DISKOPERINDAG

Kode Rekening	Program/Kegiatan/Sub Kegiatan	Indikator Kinerja Program (Outcome)/ Kegiatan (Output)/ Sub Kegiatan (Output)	Target RENSTRA Pada Akhir Periode 2026		Realisasi Capaian Kinerja RENSTRA s/d Tahun 2024		Target Kinerja Dari Anggaran RENJA Provinsi Tahun 2024		Realisasi Kinerja Dari Anggaran RENJA Provinsi Tahun 2024								Tingkat Capaian dan Realisasi Anggaran Renja		Realisasi Kinerja s/d Tahun 2024		Tingkat Capaian RENSTRA s/d Tahun 2024 (%)		Penanggung Jawab	Masalah	Tindak Lanjut
			4		5=n-1		6		7								8=7/6*100		9=5+7		10=9/4*100				
									TW 1		TW2		TW 3		TW 4										
1	2	3	K	Rp	K	Rp	K	Rp	K	RP	K	RP	K	Rp	K	RP	K	Rp	K	Rp	K	Rp	11	12	13
2-17.01	**PROGRAM PENUNJANG URUSAN PEMERINTAHAN DAERAH KABUPATEN/KOTA**	**Persentase Penunjang Urusan Pemerintah Daerah Yang dilaksanakan (%)**	**183**	**11.392.351.092**	**38**	**2.507.415.039**	**71**	**3.249.676.435**	**17**	**328.306.664**	**4**	**1.012.565.455**	**0**	**687.178.486**	**0**	**730.974.830**		85%		**5.266.440.474**		46%			
2-17.01.2.01	**Perencanaan, Penganggaran, dan Evaluasi Kinerja Perangkat Daerah**	**Terlaksananya Kegiatan Perencanaan, Penganggaran, dan Evaluasi Kinerja Perangkat Daerah**	**42**	**105.000.000**	**0**	**0**	**42**	**35.000.000**	**16**	**13.214.000**	**1**	**1.044.000**		**1.086.000**		**17.820.000**		**95%**	**17**	**33.164.000**		**31,6%**			
2.17.01.2.01.0001	Penyusunan Dokumen Perencanaan Perangkat Daerah	Jumlah Dokumen Perencanaan Perangkat Daerah yang tersusun	6	15.000.000	0	0	6	5.000.000	**3**	2.450.000	**1**	1.044.000	0	0	**2**	1.506.000	100%	100%	6	**5.000.000**	100%	33,3%			
2.17.01.2.01.0002	Koordinasi dan Penyusunan Dokumen RKA- SKPD	Jumlah Dokumen RKA-SKPD dan Laporan Hasil Koordinasi Penyusunan Dokumen RKA-SKPD yang tersusun	3	15.000.000	0	0	3	5.000.000	**2**	3.588.000	**0**	0	**0**	186.000	**1**	1.214.000	96%	100%	3	**4.988.000**	96%	33,3%			
2.17.01.2.01.0003	Koordinasi dan Penyusunan Dokumen Perubahan RKA-SKPD	Jumlah Dokumen Perubahan RKA-SKPD dan Laporan Hasil Koordinasi Penyusunan Dokumen Perubahan RKA-SKPD	3	15.000.000	0	0	3	5.000.000	**0**		**0**	0	**0**	0	**2**	4.100.000	82%	82%	2	**4.100.000**	82%	27,3%			
2.17.01.2.01.0004	Koordinasi dan Penyusunan DPA-SKPD	Jumlah Dokumen DPA-SKPD dan Laporan Hasil Koordinasi Penyusunan Dokumen DPA-SKPD	3	15.000.000	0	0	3	5.000.000	**2**	3.588.000	**0**	0		0	**1**	1.400.000	100%	100%	3	**4.988.000**	100%	33,3%			
2.17.01.2.01.0005	Koordinasi dan Penyusunan Perubahan DPA- SKPD	Jumlah Dokumen Perubahan DPA-SKPD dan Laporan Hasil Koordinasi Penyusunan Dokumen Perubahan DPA-SKPD	3	15.000.000	0	0	3	5.000.000	**0**		**0**	0		0	**2**	4.100.000	82%	82%	2	**4.100.000**	82%	27,3%			
2.17.01.2.01.0006	Koordinasi dan Penyusunan Laporan Capaian Kinerja dan Ikhtisar Realisasi Kinerja SKPD	Jumlah Laporan Capaian Kinerja dan Ikhtisar Realisasi Kinerja SKPD dan Laporan Hasil Koordinasi Penyusunan Laporan Capaian Kinerja dan Ikhtisar Realisasi Kinerja SKPD	12	15.000.000	0	0	12	5.000.000	**0**	0	**0**	0	**1**	900.000	**10**	4.100.000	90%	100%	11	**5.000.000**	90%	33,3%			
2.17.01.2.01.0007	Evaluasi Kinerja Perangkat Daerah	Jumlah Laporan Evaluasi Kinerja Perangkat Daerah yang tersusun	12	15.000.000	0	0	12	5.000.000	**9**	3.588.000	**0**	0	**0**	0	**3**	1.400.000	100%	100%	12	**4.988.000**	100%	33,3%			
2-17.01.2.02	**Administrasi Keuangan Perangkat Daerah**	**Terlaksananya Kegiatan Administrasi Keuangan Perangkat Daerah**	**28**	**9.497.477.092**	**22**	**2.190.726.978**		**2.617.074.435**		**295.910.574**		**932.049.707**	**0**	**496.705.845**		**576.534.377**		**88%**	**22**	**4.491.927.481**	**79%**	**47,3%**			
2-17.01.2.02.001	Penyediaan Gaji dan Tunjangan ASN	Jumlah Orang yang Menerima Gaji dan Tunjangan ASN	21	9.166.077.092	21	2.129.526.978	21	2.519.194.435	**2**	295.910.574	**8**	901.089.707	**6**	481.225.845	**5**	540.574.377	98%	88%	41	**4.348.327.481**	198%	47,4%			
2-17.01.2.02.003	Pelaksanaan Penatausahaan dan Pengujian/Verifikasi Keuangan SKPD	Jumlah Dokumen Penatausahaan dan Pengujian/Verifikasi Keuangan SKPD	4	326.400.000	1	61.200.000	1	92.880.000	**0**	0	**0**	30.960.000	**0**	15.480.000	**0**	30.960.000	67%	83%	2	**138.600.000**	42%	42,5%			
	Koordinasi dan Penyusunan Laporan Keuangan Akhir Tahun SKPD	Jumlah Dokumen	3	5.000.000	0	0	1	5.000.000	**0**	0	**0**	0	**0**	0	**1**	5.000.000	100%	100%	1	**5.000.000**	33%	100,0%			
2-17.01.2.06	**Administrasi Umum Perangkat Daerah**	**Administrasi Umum Perangkat Daerah**	**11**	**262.530.000**	**2**	**38.975.000**	**3**	**131.210.000**	**0**	**2.417.500**	**1**	**39.882.550**		**2.814.000**		**20.442.000**		**50%**	**3**	**104.531.050**	**27%**	**39,8%**			
2-17.01.2.06.002	Penyediaan Peralatan dan Perlengkapan Kantor	Jumlah Paket Peralatan dan Perlengkapan Kantor yang Disediakan	4	49.027.000	1	3.030.000	1	30.150.000	**0**	2.417.500	**0**	5.078.500	**0**	0	**1**	16.825.000	81%	81%	2	**27.351.000**	45%	55,8%			
2-17.01.2.06.005	Penyediaan Barang Cetakan dan Penggandaan	Jumlah Paket Barang Cetakan dan Penggandaan yang Disediakan	4	158.503.000	1	35.945.000	1	57.426.000	**0**	0	**1**	34.804.050	**0**	0	**0**	3.617.000	67%	67%	2	**74.366.050**	42%	46,9%			
2-17.01.2.06.009	Penyelenggaraan Rapat Koordinasi dan Konsultasi SKPD	Jumlah Laporan Penyelenggaraan Rapat Koordinasi dan Konsultasi SKPD	3	55.000.000	0	0	1	43.634.000	**0**	0	**0**	0	**0**	2.814.000			0%	6%	0	**2.814.000**	0%	5,1%			
2-17.01.2.07	**Pengadaan Barang Milik Daerah Penunjang Urusan Pemerintah Daerah**	**Terlaksananya Kegiatan Pengadaan Barang Milik Daerah Penunjang Urusan Pemerintah Daerah**	**4**	**110.000.000**	-	**0**	**2**	**45.000.000**	**0**	**0**	**0**	**0**		**0**				**0%**	**0**	-	**0%**	**0,0%**			
2-17.01.2.07.006	Pengadaan Peralatan dan Mesin Lainnya	Jumlah Unit Peralatan dan Mesin Lainnya yang Disediakan	4	110.000.000	0	0	2	45.000.000	**0**	0	**0**	0	**0**	0			0%	0%	0	-	0%	0,0%			
2-17.01.2.08	**Penyediaan Jasa Penunjang Urusan Pemerintahan Daerah**	**Terlaksananya Kegiatan Penyediaan Jasa Penunjang Urusan Pemerintahan Daerah**	**52**	**1.282.944.000**	**13**	**267.713.061**	**13**	**331.222.000**	**0**	**6.914.590**	**2**	**39.589.198**		**186.572.641**		**55.523.453**		**87%**	**15**	**556.312.943**	**29%**	**43,4%**			
2-17.01.2.08.002	Penyediaan Jasa Komunikasi, Sumber Daya Air dan Listrik	Jumlah Laporan Penyediaan Jasa Komunikasi, Sumber Daya Air dan Listrik yang Disediakan	48	141.200.000	12	15.035.061	12	40.550.000	**2**	6.914.590	**3**	11.589.198	**2**	7.816.641	**2**	6.623.453	79%	81%	21	**47.978.943**	45%	34,0%			
2-17.01.2.08.004	Penyediaan Jasa Pelayanan Umum Kantor	Jumlah Laporan Penyediaan Jasa Pelayanan Umum Kantor yang Disediakan	4	1.141.744.000	1	252.678.000	1	290.672.000	**0**	0	**0**	28.000.000	**0**	178.756.000	**0**	48.900.000	26%	88%	1	**508.334.000**	32%	44,5%			
2-17.01.2.09	**Pemeliharaan Barang Milik Daerah Penunjang Urusan Pemerintahan Daerah**	**Terlaksananya Kegiatan Pemeliharaan Barang Milik Daerah Penunjang Urusan Pemerintahan Daerah**	**46**	**134.400.000**	**1**	**10.000.000**	**11**	**90.170.000**	**1**	**9.850.000**	**0**	**0**		**0**		**60.655.000**		**78%**	**2**	**80.505.000**	**5%**	**59,9%**			
2-17.01.2.09.002	Penyediaan Jasa Pemeliharaan, Biaya Pemeliharaan, Pajak dan Perizinan Kendaraan Dinas Operasional atau Lapangan	Jumlah Kendaraan Dinas Operasional atau Lapangan yang Dipelihara dan dibayarkan Pajak dan Perizinannya	46	134.400.000	1	10.000.000	11	76.670.000	**1**	8.000.000	**0**	0	**0**	0	**8**	57.050.000	85%	85%	10	**75.050.000**	22%	55,8%			
	Pemeliharaan Peralatan dan Mesin Lainnya				0	0		13.500.000	**0**	1.850.000	**0**	0	**0**	0	**0**	3.605.000		40%	0	**5.455.000**	# DIV/0!	# DIV/0!			
2-17.04	**IPROGRAM PENGAWASAN DAN PEMERIKSAAN KOPERASI**	**Jumlah koperasi yang dilakukan Pengawasan dan Pemeriksaan**	32	95.000.000	0	0	32	**35.000.000**	**0**	**0**	**0**	**0**						0%	0	-	0%	0,0%			
2-17.04.2.01	**Kegiatan Pemeriksaan dan Pengawasan Koperasi, Koperasi Simpan Pinjam/Unit Simpan Pinjam Koperasi yang Wilayah Keanggotaannya dalam Daerah Kabupaten/ Kota**	**Jumlah Koperasi yang Telah Dilakukan Pengawasan Kekuatan, Kesehatan, Kemandirian, Ketangguhan, serta Akuntabilitas Koperasi Kewenangan Kabupaten/Kota**	**32**	**95.000.000**	**0**	**0**	**32**	**35.000.000**	**0**	**0**	**0**	**0**	**30**	**31.970.000**		**1.010.000**		**94%**	**30**	**32.980.000**	**94%**	**34,7%**			
2-17.04.2.01.001	Sub Kegiatan Penguatan Tata Kelola Kelembagaan Koperasi	Jumlah Koperasi yang Memenuhi Peraturan Perundang-Undangan Kewenangan Kabupaten/Kota	32	95.000.000	0	0	32	35.000.000	**0**	0	**0**	0	**30**	31.970.000	**1**	1.010.000	97%	94%	31	**32.980.000**	97%	34,7%			
2-17.08	**PROGRAM PENGEMBANGAN UMKM**	**Pertumbuhan Jumlah UMKM (%)**	**20**	**120.000.000**	**5**	**30.000.000**		**35.000.000**		**0**		**0**	**4**	31.970.000		**1.010.000**		94%	9	**62.980.000**	45%	52,5%			

Kode Rekening	Program/Kegiatan/Sub Kegiatan	Indikator Kinerja Program (Outcome)/ Kegiatan (Output)/ Sub Kegiatan (Output)	Target RENSTRA Pada Akhir Periode 2026		Realisasi Capaian Kinerja RENSTRA s/d Tahun 2024		Target Kinerja Dari Anggaran RENJA Provinsi Tahun 2024		Realisasi Kinerja Dari Anggaran RENJA Provinsi Tahun 2024								Tingkat Capaian dan Realisasi Anggaran Renja		Realisasi Kinerja s/d Tahun 2024		Tingkat Capaian RENSTRA s/d Tahun 2024 (%)		Penanggung Jawab	Masalah	Tindak Lanjut
			4		5=n-1		6		7								8=7/6*100		9=5+7		10=9/4*100				
									TW 1		TW2		TW 3		TW 4										
1	2	3	K	Rp	K	Rp	K	Rp	K	RP	K	RP	K	Rp	K	RP	K	Rp	K	Rp	K	Rp	11	12	13
2-17.08.2.01	**Pengembangan Usaha Mikro dengan Orientasi Peningkatan Skala Usaha Menjadi Usaha Kecil**	**Terlaksananya Kegiatan Pengembangan Usaha Mikro dengan Orientasi Peningkatan Skala Usaha Menjadi Usaha Kecil**	**20**	**120.000.000**	**5**	**30.000.000**	**5**	**35.000.000**	**0**	**0**	**0**	**0**	**4**	**31.970.000**	**0**	**1.010.000**	**83%**	**94%**	**9**	**62.980.000**	**46%**	**52,5%**			
2-17.08.2.01.001	Produksi dan Pengolahan, Pemasaran, SDM, serta Desain dan Teknologi	Jumlah Unit Usaha Mikro yang Terfasilitasi dalam Pengembangan Produksi dan Pengolahan, Pemasaran, SDM, serta Desain dan Teknologi	20	120.000.000	5	30.000.000	5	35.000.000	**0**	0	**0**	0	**4**	31.970.000	**0**	1.010.000	83%	94%	9	**62.980.000**	46%	52,5%			
	PROGRAM PENUNJANG URUSAN PEMERINTAHAN DAERAH KABUPATEN/KOTA	**Jumlah Laporan pelayanan BLUD**	**-**	**0**	**-**	**0**	**1**	**1.080.000.000**	**0**	**0**	**0**	**0**	**0**	**0**				0%	0	-	# DIV/0!	# DIV/0!			
	Kegiatan Peningkatan Pelayanan BLUD	**Jumlah Laporan pelayanan BLUD**	**-**	**0**	**-**	**0**	**1**	**1.080.000.000**	**0**	**0**	**0**	**0**	**0**	**0**				**0%**	**0**	-	**#DIV/0!**	**#DIV/0!**			
	Sub Kegiatan Pelayanan dan Penunjang Pelayanan BLUD	Jumlah BLUD yang Menyediakan Pelayanan dan Penunjang Pelayanan					1	1.080.000.000	**0**	**0**	**0**	**0**	**0**	**0**			0%	0%	0	-	# DIV/0!	# DIV/0!			
3-30.03	**PROGRAM PENINGKATAN SARANA DISTRIBUSI PERDAGANGAN**	**Jumlah Pasar dengan kondisi baik**	**4**	**85.000.000**	**1**	**25.000.000**	**-**	**292.800.000**	**0**	**0**	**0**	**61.490.000**		**49.950.000**		**76.380.000**		64%	1	**212.820.000**	25%	250,4%			
3-30.03.2.02	**Pembinaan Terhadap Pengelola Sarana Distribusi Perdagangan Masyarakat di Wilayah Kerjanya**	**Terlaksananya Kegiatan Pembinaan Terhadap Pengelola Sarana Distribusi Perdagangan Masyarakat di Wilayah Kerjanya**	**4**	**85.000.000**	**1**	**25.000.000**		**292.800.000**		**0**		**61.490.000**		**49.950.000**		**76.380.000**		**64%**	**1**	**212.820.000**	**25%**	**250,4%**			
3-30.03.2.02.001	Pembinaan dan Pengendalian Pengelola Sarana Distribusi Perdagangan	Jumlah Dokumen Hasil Pembinaan dan Pengendalian kepada Pengelola Sarana Distribusi Perdagangan	4	85.000.000	1	25.000.000	1	292.800.000	**0**	0	**0**	61.490.000	**0**	49.950.000	**0**	76.380.000	47%	64%	1	**212.820.000**	37%	250,4%			
3-30.04	**PROGRAM STABILISASI HARGA BARANG KEBUTUHAN POKOK DAN BARANG PENTING**	**Jumlah jenis Pengawasan barang berdar (jenis Komoditas)**	**64**	**205.000.000**	**16**	**55.000.000**		**60.000.000**	**0**	**0**	**0**	**0**	**0**	**0**		**46.870.000**		78%	16	**101.870.000**	25%	49,7%			
3-30.04.2.02	**Pengendalian Harga, dan Stok Barang Kebutuhan Pokok dan Barang Penting di Tingkat Pasar Kabupaten/Kota**	**Terlaksananya Kegiatan Pengendalian Harga, dan Stok Barang Kebutuhan Pokok dan Barang Penting di Tingkat Pasar Kabupaten/Kota**	**48**	**120.000.000**	**12**	**30.000.000**	**12**	**30.000.000**	**0**	**0**	**0**	**0**	**0**	**0**		**20.910.000**		**70%**	**12**	**50.910.000**	**25%**	**42,4%**			
3-30.04.2.02.001	Pemantauan Harga dan Stok Barang Kebutuhan Pokok dan Barang Penting pada Pelaku Usaha Distribusi Barang dalam 1 (Satu) Kabupaten/Kota	Jumlah Laporan Pemantauan Harga dan Stok Barang Kebutuhan Pokok dan Barang Penting pada Pelaku Usaha Distribusi Barang dalam 1 (Satu) Kabupaten/Kota	48	120.000.000	12	30.000.000	12	30.000.000	**0**	0	**0**	0	**0**	0	**8**	20.910.000	70%	70%	20	**50.910.000**	42%	42,4%			
3-30.04.2.03	**Pengawasan Pupuk dan Pestisida Bersubsidi di Tingkat Daerah Kabupaten/Kota**	**Terlaksananya Kegiatan Pengawasan Pupuk dan Pestisida Bersubsidi di Tingkat Daerah Kabupaten/Kota**	**16**	**85.000.000**	**4**	**25.000.000**	**4**	**30.000.000**	**0**	**0**	**0**	**0**	**0**	**0**		**25.960.000**		**87%**	**4**	**50.960.000**	**25%**	**60,0%**			
3-30.04.2.03.003	Pengawasan Penyaluran dan Penggunaan Pupuk dan Pestisida Bersubsidi	Jumlah Laporan Pengawasan Penyaluran dan Penggunaan Pupuk dan Pestisida Bersubsidi dengan Realisasi Minimal 90%	16	85.000.000	4	25.000.000	4	30.000.000	**0**	0	**0**	0	**0**	0	**3**	25.960.000	87%	87%	7	**50.960.000**	47%	60,0%			
3-30.06	**PROGRAM STANDARDISASI DAN PERLINDUNGAN KONSUMEN**	**Jumlah pelaksanaan Standarisasi dan perlindungan konsumen**	**4**	**125.570.000**	**0**	**0**	**50**	**30.000.000**	**0**	**0**	**0**	**0**	**0**	**0**		**30.000.000**		100%	0	**30.000.000**		23,9%			
3-30.06.2.01	**Pelaksanaan Metrologi Legal, Berupa Tera, Tera Ulang, dan Pengawasan**	**Terlaksananya Kegiatan Pelaksanaan Metrologi Legal, Berupa Tera, Tera Ulang, dan Pengawasan**	**4**	**125.570.000**	**0**	**0**	**50**	**30.000.000**	**0**	**0**	**0**	**0**	**0**	**0**		**30.000.000**		**100%**	**0**	**30.000.000**		**23,9%**			
3-30.06.2.01.001	Pelaksanaan Metrologi Legal, Berupa Tera, Tera Ulang	Jumlah Alat Ukur, Alat Takar, Alat Timbang, dan Alat Perlengkapan Ditera Ulang	4	125.570.000	0	0	50	30.000.000	**0**	0	**0**	0	**0**	0	**50**	30.000.000	100%	100%	50	**30.000.000**	1250%	23,9%			
3-30.07	**PROGRAM PENGGUNAAN DAN PEMASARAN PRODUK DALAM NEGERI**	**Terlaksananya Pelaksanaan Promosi, Pemasaran dan Peningkatan Penggunaan Produk Dalam Negeri**	**40**	**615.000.000**	**20**	**269.833.500**	**10**	**150.000.000**	**0**	**0**	**7**	**103.700.000**		**42.570.000**		**3.630.000**		100%	27	**419.733.500**	67%	68,2%			
3-30.07.2.01	**Pelaksanaan Promosi, Pemasaran dan Peningkatan Penggunaan Produk Dalam Negeri**	**Jumlah Laporan Promosi, Pemasaran dan Peningkatan Penggunaan Produk Dalam Negeri**	**40**		**20**	**269.833.500**	**10**	**150.000.000**	**0**	**0**	**7**	**103.700.000**		**42.570.000**		**3.630.000**		**100%**	**27**	**419.733.500**	**67%**				
3-30.07.2.01.001	Pelaksanaan Promosi Penggunaan Produk Dalam Negeri di Tingkat Kabupaten/Kota	Jumlah UMKM yang Melaksanakan Promosi Penggunaan Produk Dalam Negeri di Tingkat Kabupaten/Kota	40	590.000.000	20	269.833.500	10	150.000.000	**0**	0	**7**	103.700.000	**1**	42.570.000	**0**	3.630.000	82%	100%	28	**419.733.500**	70%	71,1%			
3-31.02	**PROGRAM PERENCANAAN DAN PEMBANGUNAN INDUSTRI**	**Jumlah IKM yang difasilitasi**	**14**	**1.120.000.000**	**6**	**1.133.976.865**	**4**	**665.000.000**	**3**	**455.000.000**	**0**	**0**		**0**		**148.090.000**		91%	9	**1.737.066.865**	62%	155,1%			
3-31.02.2.01	**Penyusunan dan Evaluasi Rencana Pembangunan Industri Kabupaten/Kota**	**Terlaksananya Kegiatan Penyusunan dan Evaluasi Rencana Pembangunan Industri Kabupaten/Kota**	**14**		**6**	**1.133.976.865**	**4**	**665.000.000**	**3**	**455.000.000**	**0**	**0**		**0**		**148.090.000**		**91%**	**9**	**1.737.066.865**	**62%**				
3-31.02.2.01.003	Koordinasi, Sinkronisasi, dan Pelaksanaan pembangunan sumber daya industri	Jumlah Dokumen Hasil Koordinasi, Sinkronisasi, dan pelaksanaan Pembangunan Sumber Daya Industri	3	100.000.000	0	0	2	60.000.000	**0**	0	**0**	0	0	0			0%	0%	0	-	0%	0,0%			
3-31.02.2.01.005	Koordinasi, Sinkronisasi, dan Pelaksanaan Pemberdayaan Industri dan Peran Serta Masyarakat	Jumlah Dokumen Hasil Koordinasi, Sinkronisasi, dan Pelaksanaan Pemberdayaan Industri dan Peran Serta Masyarakat	11	920.000.000	6	1.133.976.865	2	605.000.000	**2**	455.000.000	**0**	0	**0**	0	**0**	148.090.000	100%	100%	8	**1.737.066.865**	73%	188,8%			
																Rata=rata Capaian Kinerja%	80%	84%							
																Predikat	TINGGI	TINGGI							

OPD : DINAS PTSP

Kode Rekening	Program/Kegiatan/Sub Kegiatan	Indikator Kinerja Program Outcome)/ Kegiatan Output)/ Sub Kegiatan Output)	Target RENSTRA Pada Akhir Periode 2026		Realisasi Capaian Kinerja RENSTRA s/d Tahun 2024		Target Kinerja Dari Anggaran RENJA Provinsi Tahun 2024		Realisasi Kinerja Dari Anggaran RENJA Provinsi Tahun 2024								Tingkat Capaian dan Realisasi Anggaran Renja		Realisasi Kinerja s/d Tahun 2024		Tingkat Capaian		Penanggung Jawab	Masalah	Tindak Lanjut
			4		5=n-1		6		7								8=7/6*100		9=5+7		10=9/4*				
									TW 1		TW2		TW 3		TW 4										
1	2	3	K	Rp	K	Rp	K	Rp	K	RP	K	RP	K	Rp	K	RP	K	Rp	K	Rp	K	Rp	11	12	13
2.18.01	**PROGRAM PENUNJANG URUSAN PEMERINTAHAN DAERAH**		100%	**14.266.138.168**	**94**	**3.316.287.333**	100	**4.015.318.642**	33	**1.312.528.481**	17	**669.905.389**	**86,08**	**2.854.617.673**	**(35)**	**(821.732.901)**		100%		**8.153.338.876**						
2.18.01.2.01	**Kegiatan Perencanaan, Penganggaran, dan Evaluasi Kinerja Perangkat Daerah**	**Tersusunnya Dokumen Perencanaa**	100%	**140.000.000**	**100**	**6.400.000**	100	**35.000.000**	32	**11.172.000**	20	**6.860.000**	**35.375**	**22.640,000**	**(35.327)**	**16.945.360**		100%		**24.454.640**						
2.18.01.2.01.0001	Sub Kegiatan Penyusunan Dokumen Perencanaan Perangkat Daerah	Jumlah Dokumen Renja dan Renstra	24	20.000.000	6	6.400.000	6	5.000.000	2	2.746.000	2	1.040.000	**4**	1.040.000,00	**(2)**	**174.000**	100%	100%		**11.226.000**						
2.18.01.2.01.0002	Koordinasi dan Penyusunan Dokumen RKA-SKPD	Jumlah Dokumen RKA	4	20.000.000			1	5.000.000	1	1.830.000	1	3.170.000	**3**	5.000.000,00	**(4)**	**(5.000.000)**	100%	100%		**10.000.000**						
2.18.01.2.01.0003	Koordinasi dan Penyusunan Dokumen Perubahan RKA-SKPD	Jumlah Dokumen RKA Perubahan	4	20.000.000			1	5.000.000	1	3.176.000	1	-	**2**	-	**(3)**	**1.824.000**	100%	100%		**3.176.000**						
2.18.01.2.01.0004	Koordinasi dan Penyusunan DPA SKPD	Jumlah Dokumen DPA	4	20.000.000			1	5.000.000	0	-	1	2.650.000	**3**	2.650.000,00	**(3)**	**(300.000)**	100%	100%		**5.300.000**						
2.18.01.2.01.0005	Koordinasi dan Penyusunan Perubahan DPA SKPD	Jumlah Dokumen DPA Perubahan	4	20.000.000			1	5.000.000	0	-		-		-	**1**	**5.000.000**	100%	100%		-						
2.18.01.2.01.0006	Koordinasi dan Penyusunan Laporan Capaian Kinerja dan Ikhtisar Realisasi Kinerja SKPD	Jumlah Dokumen LAKIP, RKPD,LPPD	4	20.000.000			1	5.000.000	1	3.420.000		-		-	-	**1.580.000**	100%	100%		**3.420.000**						
2.18.01.2.01.0007	Evaluasi Kinerja Perangkat Daerah	Jumlah Dokumen Evaluasi Kinerja Perangkat Daerah	4	20.000.000		-	1	5.000.000		-					**1**	**5.000.000**	100%	100%		-						
2.18.01.2.02	**Kegiatan Administrasi Keuangan Perangkat Daerah**			**13.533.938.168**	**94**	**2.962.311.772**	100	**3.369.084.642**	31,43	**1.058.963.929**	18	**615.304.365**	**82,56**	**2.445.563.783**	**(32)**	**(750.747.435)**				**7.082.143.849**						
2.18.01.2.02.01	Sub Kegiatan Penyediaan Gaji dan Tunjangan ASN	jumlah yang menerima gaji dan tunjangan kepala daerah dan wakil kepala daerah	88	13.154.098.168	22	2.900.751.772	22	3.269.524.642	22	1.032.003.929	22	607.344.365	**22,00**	2.377.523.783	**(44)**	**(747.347.435)**	100%	100%		**6.917.623.849**						
2.18.01.2.02.03	Sub Kegiatan Pelaksanaan Penatausahaan dan Pengujian/Verifikasi Keuangan SKPD	jumlah dokumen penatausaha dan pengujian verifikasi keuangan SKPD	28	379.840.000	84 org/bln	61.560.000	7	94.560.000	7	23.560.000	14	7.960.000	**7,00**	63.040.000	**(21)**	**-**	100%	100%		**156.120.000**						
2.18.01.2.02.0005	Koordinasi dan Penyusunan Laporan Keuangan Akhir Tahun SKPD	Jumlah Dokumen Laporan Keuangan Akhir Tahun SKPD	4				1	5.000.000	1	3.400.000		-	**1,00**	5.000.000	**(1)**	**(3.400.000)**	100%	100%		**8.400.000**						
2.18.01.2.06	**Kegiatan Administrasi Umum Perangkat Daerah**	**Meningkatnya Tata Kelola dan dan Pelayanan Administrasi Perkantoran**		**77.000.000**	**76**	**52.695.000**	100	**74.440.000**	11	**8.075.000**	5	**3.500.013**	**60,52**	**31.892.416**	**24**	**30.972.571**				**96.162.429**						
2.18.01.2.06.02	Sub Kegiatan Penyediaan Peralatan dan Perlengkapan Kantor	Terpenuhinnya Kebutuhan Peralatan dan Perlengkapan Kantor		17.000.000	89,05	17.903.000	1	12.440.000	1	4.800.000	20	2.500.000	**20,00**	10.100.000	**(40)**	**(4.960.000)**	100%	100%		**35.303.000**						
2.18.01.2.06.03	Sub Kegiatan Penyediaan Peralatan Rumah Tangga	jumlah Paket Peralatan Rumah Tangga kantor yang di sediakan			10	5.000.000	10	0	3	-	0	-			**7**	-	100%			**5.000.000**						
2.18.01.2.06.05	Sub Kegiatan Penyediaan Barang Cetakan dan Penggandaan	Jumlah Paket Barang Cetakan dan Penggandaan yang sediakan		40.000.000	1	9.150.000	1	12.000.000	1	3.275.000	8	1.000.000	**54,37**	4.975.000,00	**(63)**	**2.750.000**	100%	100%		**18.400.000**						
2.18.01.2.06.09	Sub Kegiatan Penyelenggaraan Rapat Koordinasi dan Konsultasi SKPD	jumlah Laporan Penyelenggaraan Rapat Koordinasi dan Konsultasi SKPD		20.000.000	5	20.642.000	10	50.000.000	1	-	0	13	**6,00**	16.817.416		**33.182.571**	70%	100%		**37.459.429**						
2.18.01.2.07	**Pengadaan Barang Milik Daerah Penunjang Urusan Pemerintah Daerah**	Tersedianya Barang Milik daerah Penunjang urusan Pemerintah Daerah			99,19	**31.580.000**	100	**23.000.000**	0	0	0				**100**	**23.000.000**		100%		**31.580.000**						
2.18.01.2.07.06	Pengadaan Peralatan dan Mesin Lainnya	Jumlah Tersedianya Peralalatan dan Mesin Lainnya	1 printer, 2 laptop	50.000.000	1 printer, 2 laptop	31.580.000	3	23.000.000	0	0	0	-			**3**	**23.000.000**	100%	100%		**31.580.000**						
2.18.01.2.08	**Kegiatan Penyediaan Jasa Penunjang Urusan Pemerintahan Daerah**			**455.200.000**	94,6	**265.980.561**	100	**455.754.000**	50	**229.317.552**	7	**32.131.011**	**132,23**	**351.713.589**	**(90)**	**(157.408.152)**		100%		**879.142.713**						
2.18.01.2.08.02	Sub Kegiatan Penyediaan Jasa Komunikasi, Sumber Daya Air dan Listrik	jumlah Laporan Penyedia jasa komuikasi, sumberdaya air dan listrik yang disediakan	12	55.200.000	12	35.278.561	12	98.400.000	3	26.249.152	3	8.281.011	**3**	71.011.187	**3**	**(7.141.350)**	100%	94%		**140.819.911**						
2.18.01.2.08.04	Sub Kegiatan Penyediaan Jasa Pelayanan Umum Kantor	Jumlah laporan Penyedia Jasa Pelayanan Umum Kantor yang disediakan	12	400.000.000	12	230.702.000	12	357.354.000	3	203.068.400	3	23.850.000	**3**	280.702.400	**3**	**(150.266.800)**	100%	100%		**738.322.800**						
2.18.01.2.09	**Kegiatan Pemeliharaan Barang Milik Daerah Penunjang Urusan Pemerintahan Daerah**			**60.000.000**	68,32	**28.900.000**	100	**58.040.000**	9	**5.000.000**	21	**12.110.000**	88	**25.425.245**	**(17)**	**15.504.755**		100%		**71.435.245**						
2.18.01.2.09.02	Sub Kegiatan Penyediaan Jasa Pemeliharaan, Biaya Pemeliharaan, Pajak dan Perizinan Kendaraan Dinas Operasional atau Lapangan	jumlah kendaraan peorangan dinas atau Kendaraan dinas jabatan yang di pelihara dan dibayarkan pajaknya	3	60.000.000	**3**	28.900.000	3	53.040.000	1	5.000.000	1	12.110.000	3	24.425.245	**(2)**	**11.504.755**	100%	100%		**70.435.245**						
2.18.01.2.09.0002	Pemeliharaan Peralatan dan Mesin Lainnya						12	5.000.000				-			**12**	**5.000.000**	100%	100%		-						
2.18.03	**PROGRAM PROMOSI PENANAMAN MODAL**	**jumlah dokumen hasil kegiatan promosi penanaman modal provinsi**	**Lap**	**120.000.000**	**63,17**	**12.633.000**	100	**30.000.000**	12	**3.507.000**	40	**12.020.000**	175	**22.140.000**	**(127)**	**(7.667.000)**		100%		**50.300.000**						
2.18.03.2.01	**Penyelenggaraan Promosi Penanaman Modal Yang Menjadi Kewenangan Daerah Kabupaten**	**jumlah pelaku usaha yang mendapatkan pelayanan terpadu perizinan dan nonperizinan berbasis sistem perlayanan perizinan berusaha terintegrasi secara Elektronik lintaas daerah kab/kota**	140	120.000.000	**63,17**	**12.633.000**	100	**30.000.000**	12	3.507.000	40	12.020.000	175	22.140.000	**(127)**	**(7.667.000)**	100%	100%		**50.300.000**						
2.18.03.2.01.01	Sub Kegiatan Penyusunan Strategi Promosi Penanaman Modal	jumlah dokumen hasil kegiatan promosi penanaman modal provinsi	2	120.000.000	2	12.633.000	2	30.000.000	12	3.507.000	40	12.020.000	175	22.140.000	**(225)**	**(7.667.000)**	100%	95%		**50.300.000**						
2.18.04	**PROGRAM PELAYANAN PENANAMAN MODAL**			**183.640.000**	**84,2**	-	**100%**	**780.400.000**	18	**137.144.847**	**12,94**	**100.985.142**	38	**453.391.282**	**(68)**	**88.878.729**	100%	100%		**691.521.271**						
2.18.04.2.01	**kegiatan Pelayanan Perizinan dan Non Perizinan Secara Terpadu Satu Pintu dibidang Penanaman Modal yang Menjadi Kewenangan Daerah Kabupaten/ Kota**	**jumlah pelaku usaha yang mendapatkan pembinaan pelaksanaan Penanaman modal**	100%	**183.040.000**	**84,2**	**1.178.159.369**		**780.400.000**	18	**137.144.847**	**12,94**	**100.985.142**	38	**453.391.282**	**(69)**	**88.878.729**	# DIV/0!	100%		**1.869.680.640**						

Kode Rekening	Program/Kegiatan/Sub Kegiatan	Indikator Kinerja Program Outcome)/ Kegiatan Output)/ Sub Kegiatan Output)	Target RENSTRA Pada Akhir Periode 2026		Realisasi Capaian Kinerja RENSTRA s/d Tahun 2024		Target Kinerja Dari Anggaran RENJA Provinsi Tahun 2024		Realisasi Kinerja Dari Anggaran RENJA Provinsi Tahun 2024								Tingkat Capaian dan Realisasi Anggaran Renja		Realisasi Kinerja s/d Tahun 2024		Tingkat Capaian		Penanggung Jawab	Masalah	Tindak Lanjut
			4		5=n-1		6		7								8=7/6*100		9=5+7		10=9/4*				
									TW 1		TW2		TW 3		TW 4										
1	2	3	K	Rp	K	Rp	K	Rp	K	RP	K	RP	K	Rp	K	RP	K	Rp	K	Rp	K	Rp	11	12	13
2.18.04.2.01.005	Koordinasi dan Sinkronisasi Penetapan Pemberian Fasilitas/Insentif Daerah	jumlah kegiatan usaha dari pelaku usaha yang melakukan koordinasi dan sinkronisasi pengawasan		40.000.000	140	1.141.768.369	140	20.000.000	140	4.738.000	**140**	1.010.000	140	9.758.000	**(280)**	**4.494.000**	100%	100%		**1.157.274.369**					
2.18.04.2.01.006	Penyediaan Pelayanan Perizinan Berusaha melalui Sistem Perizinan Berusaha Berbasis Risiko Terintegrasi secara Elektronik	jumlah pelaku usaha yang mendapatkan pelayanan terpadu perizinan dan nonperizinan berbasis sistem perlayanan perizinan berusaha terintegrasi secara Elektronik lintaas daerah kab/kota		78.040.000	140	13.271.000	140	695.400.000	16,42	114.171.347	**13,97**	97.180.142	3035	402.817.000	**(2.926)**	**81.231.511**	100%	100%		**627.439.489**					
2.18.04.2.01.007	Penyediaan dan pengelolaan Layanan konsultasi perizinan berusaha berbasis risiko	jumlah pelaku usaha yang mendapatkan Layanan Konsultasi dan Pengelolaan Pengaduan Masyarakat Terhadap Pelayanan Terpadu Perizinan dan Non Perizinan	90	40.000.000	100,00%	23.120.000	100	40.000.000	35,81	14.325.500	**6,99**	2.795.000	131	30.345.500	**(74)**	**(7.466.000)**	100%	92%		**70.586.000**					
2.18.04.2.01.008	Pemantauan, analisis, evaluasi, dan pelaporan di bidang perizinan berusaha berbasis risiko		100%	25.000.000	100,00%	-	140	25.000.000		3.910.000		-	140	160.256.000	-	**(139.166.000)**	100%	100%		**164.166.000**					
2.18-05	**PROGRAM PENGENDALIAN PELAKSANAAN PENANAMAN MODAL**	**Terlaksananya pengendalian Pelaksanaan Penanaman Modal Yang menjadi wewenang Daerah Kabupaten/kota**	**100%**	**-**	**89,24**	**372.468.000**	**100**	**587.674.000**	0	**-**	0	**-**	43	**160.256.000**	**57**	**427.418.000**	100%	100%		**532.724.000**					
2.18.05.2.01	**Pengendalian Pelaksanaan Penanaman Modal yang Menjadi Kewenangan Daerah Kabupaten/Kota**		100	**420.620.000**	**89,24**	**372.468.000**	**100**	**587.674.000**	0	-	0	-	43	**160.256.000**	**57**	**427.418.000**	100%	100%		**532.724.000**					
2.18.05.2.01.004	Penyelesaian Permasalahan dan Hambatan yang dihadapi Pelaku Usaha dalam merealisasikan Kegiatan Usahanya	presentase Laporan kegiatan	100	90.000.000	100,00%	24.400.000,00	100	88.151.000	0	-	0	-	118	28.800.000	**(18)**	**59.351.000**	100%	100%		**53.200.000**					
2.18.05.2.01.005	Bimbingan Teknis kepada Pelaku Usaha	Presentase Laporan kegiatan	100	280.620.000	100%	332.080.000	100	323.222.000	0	-	0	-	22	72.056.000	**78**	**251.166.000**	100%	100%		**404.136.000**					
2.18.05.2.01.006	Pengawasan Penanaman Modal	presentase Laporan kegiatan	100	50.000.000	100,00%	15.988.000	100	176.301.000	0	-	0	-	372	59.400.000	**(272)**	**116.901.000**	100%	100%		**75.388.000**					
2.18-06	**PROGRAM PENGELOLAAN DATA DAN SISTEM INFORMASI PENANAMAN MODAL**	**Terlakasnanya Pengolahan Data dan sistem Informasi Penanaman**	**90%**	**40.000.000**	**97,31**	**24.327.000**	**100**	**25.000.000**	31	**7.860.000**	0,00	**-**	4	**1.060.000**	**64**	**16.080.000**	100%	100%		**33.247.000**					
2.18.06.2.01	**Pengelolaan Data dan Informasi Perizinan dan Nonperizinan yang Terintergrasi Pada Tingkat Daerah Kabupaten/Kota**		90%	40.000.000	**97,31**	24.327.000	**100**	**25.000.000**	31	**7.860.000**	0,00	-	4	**1.060.000**	**64**	**16.080.000**	100%	100%		**33.247.000**					
2.18.06.2.01.0002	Pengolahan, Penyajian dan Pemanfaatan Data dan Informasi Perizinan Berbasis Sistem Pelayanan Perizinan Berusaha Terintegrasi secara Elektronik	jumlah data dan informasi perizinan dan nonperizinan berbasisi sisitem pelayanan perizinan berusaha terintegrasi secara elektronik yang diolah. Dikaji. Dan dimanfatkan	1	40.000.000	1 dok	24.327.000	1	25.000.000	1	7.860.000	1	-	1	1.060.000	**(2)**	**16.080.000**	100%	100%		**33.247.000**					
																Rata-rata Capaian Kinerja	93%	95%							
																Predikat	SANGAT TING	SANGAT TINGGI							

OPD : DISPORPAR

Kode Rekening	Program/Kegiatan/Sub Kegiatan	Indikator Kinerja Program (Outcome)/ Kegiatan (Output)/ Sub Kegiatan (Output)	Target RENSTRA Pada Akhir Periode 2026		Realisasi Capaian Kinerja RENSTRA s/d Tahun 2024		Target Kinerja Dari Anggaran RENJA Provinsi Tahun 2024		Realisasi Kinerja Dari Anggaran RENJA Provinsi Tahun 2024								Tingkat Capaian dan Realisasi Anggaran Renja Provinsi 2024 (%)		Realisasi Kinerja s/d Tahun 2024		Tingkat Capaian RENSTRA		Penanggung Jawab	Masalah	Tindak Lanjut
			4		5=n-1		6		7								8=7/6*100		9=5+7		10=9/4*10				
									TW 1		TW2		TW 3		TW 4										
1	2	3	K	Rp	K	Rp	K	Rp	K	RP	K	RP	K	Rp	K	RP	K	Rp	K	Rp	K	Rp	11	12	13
2.19-01	**PROGRAM PENUNJANG URUSAN PEMERINTAHAN DAERAH**	**Persentase Penunjang Urusan Pemerintah Daerah yang Dilaksanakan**	**100**	**10.350.708.207**	**98,27**	**2.269.730.532**	**100**	**2.886.398.028**	**0,14**	**414.800.829**	**35,8**	**1.032.521.069**	**20,40**	**588.923.496**	**0,00**	**-**		71%		**4.305.975.926**		42%			
2.19.01.2.01	**Perencanaan, Penganggaran, dan Evaluasi Kinerja Perangkat Daerah**	**Persentase Perencanaan, Penganggaran dan Evaluasi Kinerja Perangkat Daerah yang dilaksanakan**	**100**	**78.834.336**	**73,91**	**8.500.000**	**100**	**35.000.000**	**0,00**	**5.000.000**	**21,3**	**7.463.561**	**19,39**	**6.786.440**	**0,00**			55%	115	**27.750.001**		35%			
2.19.01.2.01.01	Penyusunan Dokumen Perencanaan Perangkat Daerah	Jumlah Dokumen Perencanaan Perangkat Daerah	8	8.492.928	2	1.200.000	2	5.000.000	0	0	1	2.463.560	1	2.536.440	0	0	100%	100%	4	**6.200.000**	50%	73%			
2.19.01.2.01.02	Koordinasi dan Penyusunan Dokumen RKA-SKPD	Jumlah Dokumen RKA-SKPD dan Laporan Hasil Koordinasi Penyusunan Dokumen RKA-SKPD	4	10.616.160	1	2.500.000	1	5.000.000	0	0	0		0	0	1	0	100%	0%	2	**2.500.000**	50%	24%			
2.19.01.2.01.03	Koordinasi dan Penyusunan Dokumen Perubahan RKASKPD	Jumlah Dokumen Perubahan RKA-SKPD dan Laporan Hasil Koordinasi Penyusunan Dokumen Perubahan RKA-SKPD	4	10.616.160	1	1.500.000	1	5.000.000	0	0	0	0	1	4.250.000	0	0	100%	85%	2	**5.750.000**	50%	54%			
2.19.01.2.01.04	Koordinasi dan Penyusunan DPA-SKPD	Jumlah Dokumen DPA-SKPD dan Laporan Hasil Koordinasi Penyusunan Dokumen DPA-SKPD	3	15.000.000	0	0	1	5.000.000	0	0	0	1	0	0	0	0	0%	0%	0	**1**	0%	0%			
2.19.01.2.01.05	Koordinasi dan Penyusunan Perubahan DPA SKPD	Jumlah Dokumen Perubahan DPASKPD dan Laporan Hasil Koordinasi Penyusunan Dokumen Perubahan DPA-SKPD	3	15.000.000	0	0	1	5.000.000	0	0	0	0	0	0	0	1	0%	0%	0	**1**	0%	0%			
2.19.01.2.01.06	Koordinasi dan Penyusunan Laporan Capaian Kinerja dan Ikhtisar Realisasi Kinerja SKPD	Jumlah Laporan Capaian Kinerja dan Ikhtisar Realisasi Kinerja SKPD dan Laporan Hasil Koordinasi Penyusunan Laporan Capaian Kinerja dan Ikhtisar Realisasi Kinerja SKPD	4	10.616.160	1	1.300.000	1	5.000.000	1	5.000.000	0	0	0	0	0	0	100%	100%	2	**6.300.000**	50%	59%			
2.19.01.2.01.07	Evaluasi Kinerja Perangkat Daerah	Jumlah Laporan Evaluasi Kinerja Perangkat Daerah	4	8.492.928	1	2.000.000	1	5.000.000	0	0	1	5.000.000	0	0	0	0	100%	100%	2	**7.000.000**	50%	82%			
2.19.01.2.02	**Administrasi Keuangan Perangkat Daerah**	**Persentase Kegiatan Administrasi Keuangan Perangkat Daerah yang dilaksanakan**	**10000%**	**8.906.861.242**	**100**	**2.001.985.783**	**100**	**2.242.304.028**	**15,62**	**350.145.271**	**35,06**	**786.225.008**	**22,70**	**509.109.261**	**21,53**	**1.645.479.540**	95%	100%	195	**4.305.975.926**	100%	42%			
2.19.01.2.02.01	Penyediaan Gaji dan Tunjangan ASN	Jumlah Orang yang Menerima Gaji dan Tunjangan ASN	896	8.559.330.629	224	1.923.145.783	224	2.142.304.028	48	334.145.271	80	761.245.008	48	484.629.261	048	**1.580.019.540**	100%	100%	448	**4.305.975.926**	50%	42%			
2.19.01.2.02.03	Pelaksanaan Penatausahaan dan Pengujian/Verifikasi Keuangan Daerah	Jumlah Dokumen Penatausahaan dan Pengujian/Verifikasi Keuangan SKPD	28	334.791.222	12	78.840.000	12	96.000.000	2	16.000.000	3	24.000.000	3	24.000.000	33,34	**64.000.000**	345%	100%	53	**4.305.975.926**	100%	42%			
2.19.01.2.02.07	Koordinasi dan Penyusunan Laporan Keuangan Bulanan/Triwulan/Semesteran SKPD	Jumlah Laporan Keuangan Bulanan/ Triwulanan/ Semesteran SKPD dan Laporan Koordinasi Penyusunan Laporan Keuangan Bulanan/ Triwulanan/Semesteran SKPD	4	12.739.392	1	0	4	4.000.000	0	0	2	980.000	1	480.000	1	**1.460.000**	100%	100%	5	**4.305.975.926**	100%	42%			
2.19.01.2.03	**Administrasi Barang Milik Daerah pada Perangkat Daerah**	**Persentase Pengelolaan Barang Milik Daerah yang tertib efektif dan efisien Yng dilaksanakan**	**100**	**16.985.856**	**100**	**3.400.000**	**100**	**5.000.000**	**0**	**0**	**48**	**2.410.000**	**0,00**	**0**	**51,80**	**2.590.000**	100%	100%	200	**8.400.000**	200%	49%			
2.19.01.2.03.05	Rekonsiliasi dan Penyusunan Laporan Barang Milik Daerah pada SKPD	Jumlah Laporan Rekonsiliasi dan Penyusunan Laporan Barang Milik Daerah pada SKPD	4	8.492.928	1	1.400.000	4	2.500.000	0	0	2	1.450.000	0	0	2	**1.450.000**	100%	100%	5	-	100%	42%			
2.19.01.2.03.06	Penatausahaan Barang Milik Daerah pada SKPD	Jumlah Laporan Penatausahaan Barang Milik Daerah pada SKPD	4	8.492.928	1	2.000.000	4	2.500.000	0	0	2	960.000	0	0	2	**960.000**	100%	100%	5	-	100%	42%			
2.19.01.2.05	**Administrasi Kepegawaian Perangkat Daerah**	**Persentase Administrasi Kepegawaian Perangkat Daerah yang dilaksanakan**	**100**	**7.500.000**	**0,00**	-	**100**	**2.500.000**	**0,00**	**0**	**34,00**	**850000**	**0,00**	**0**	**66,00**	**1650000**	100%	100%	100		100%	0%			
2.19.01.2.05.05	Monitoring, Evaluasi, dan Penilaian Kinerja Pegawai	Jumlah Dokumen Monitoring, Evaluasi, dan Penilaian Kinerja Pegawai	36	7.500.000	0	-	12	2.500.000	0	0	6	850.000	0	0	0	**850.000**	50%	100%	6		17%	0%			
2.19.01.2.06	**Administrasi Umum Perangkat Daerah**	**Persentase Administrasi Umum Perangkat Daerah yang dilaksanakan**	**100**	**133.763.616**	**98,81**	**28.753.000**	**100**	**187.780.000**	**12,09**	**22.697.000**	**16,30**	**30.604.600**	**17,22**	**32.343.995**	**54,39**	**102134405,00**	100%	100%	199		100%	0%			
2.19.01.2.06.01	Penyediaan Komponen Listrik/Penerangan Bangunan Kantor	Jumlah Paket Komponen Instalasi Listrik/Penerangan Bangunan Kantor yang Disediakan	48	4.246.464	12	1.000.000	12	1.500.000	4	473.000	0	0	4	508.000	4	**981.000**	100%	100%	24		50%	0%			
2.19.01.2.06.02	Penyediaan Peralatan dan Perlengkapan Kantor	Jumlah Paket Peralatan dan Perlengkapan Kantor yang Disediakan	48	37.857.227	12	8.915.000	12	12.000.000	3	3.000.000	3	3.000.000	3	1.998.500	3	**7.998.500**	100%	100%	24		50%	0%			
2.19.01.2.06.03	Penyediaan Peralatan Rumah Tangga	Jumlah Paket Peralatan Rumah Tangga yang Disediakan	48	14.246.887	12	3.355.000	12	3.500.000	3	1.000.000	3	750.000	3	449.000	3	**2.199.000**	100%	100%	24		50%	0%			
2.19.01.2.06.05	Penyediaan Barang Cetakan dan Penggandaan	Jumlah Paket Barang Cetakan dan Penggandaan yang Disediakan	48	17.962.543	12	4.230.000	12	15.000.000	3	3.750.000	3	3.750.000	3	2.500.000	3	**10.000.000**	100%	100%	24		50%	0%			
2.19.01.2.06.08	Fasilitasi Kunjungan Tamu	Jumlah Laporan Fasilitasi Kunjungan Tamu	24	12.739.392	6	2.842.000	6	12.480.000	1	1.500.000	2	1.500.000	1	950.000	2	**3.950.000**	100%	100%	12		50%	0%			

Kode Rekening	Program/Kegiatan/Sub Kegiatan	Indikator Kinerja Program (Outcome)/ Kegiatan (Output)/ Sub Kegiatan (Output)	Target RENSTRA Pada Akhir Periode 2026		Realisasi Capaian Kinerja RENSTRA s/d Tahun 2024		Target Kinerja Dari Anggaran RENJA Provinsi Tahun 2024		Realisasi Kinerja Dari Anggaran RENJA Provinsi Tahun 2024								Tingkat Capaian dan Realisasi Anggaran Renja Provinsi 2024 (%)		Realisasi Kinerja s/d Tahun 2024		Tingkat Capaian RENSTRA		Penanggung Jawab	Masalah	Tindak Lanjut
			4		5=n-1		6		7								8=7/6*100		9=5+7		10=9/4*10				
									TW 1		TW2		TW 3		TW 4										
1	2	3	K	Rp	K	Rp	K	Rp	K	RP	K	RP	K	Rp	K	RP	K	Rp	K	Rp	K	Rp	11	12	13
2.19.01.2.06.09	Penyelenggaraan Rapat Koordinasi dan Konsultasi SKPD	Jumlah Laporan Penyelenggaraan Rapat Koordinasi dan Konsultasi SKPD	16	46.711.104	4	8.411.000	6	143.300.000	2	12.974.000	2	21.604.600	2	25.938.495	0	**60.517.095**	100%	100%	10		63%	0%			
2.19.01.2.07	**Pengadaan Barang Milik Daerah Penunjang Urusan Pemerintah Daerah**		**100**	**230.000.000**	**100,00**	**-**	**100**	**50.000.000**	**0**	**0**	**0,00**	**0**	**98,00**	**49.000.000**	**0,00**	**60.517.095**	98%	98%	198		100%	0%			
2.19.01.2.07.05	Pengadaan Mebel	Jumlah Paket Mebel yang Disediakan	3	30.000.000	0	-	1	5.000.000	0	0	0	0	1	5.000.000	0	**60.517.095**	100%	100%	1		33%	0%			
2.19.01.2.07.06	Pengadaan Peralatan dan Mesin Lainnya	Jumlah Unit Peralatan dan Mesin Lainnya yang Disediakan	12	200.000.000	0	-	5	45.000.000	0	0	0	0	5	44.000.000	0	**60.517.095**	100%	98%	5		42%	0%			
2.19.01.2.08	**Penyediaan Jasa Penunjang Urusan Pemerintahan Daerah**	**Persentase Jasa Penunjang Urusan Pemerintahan Daerah yang tersedia**	**100**	**802.785.526**	**100,00**	**191.111.749**	**100**	**321.144.000**	**10**	**30.787.558**	**61,26**	**196.719.900**	**9,73**	**31.238.700**	**-80,57**	**60.517.095**	0%	100%	4		50%	0%			
2.19.01.2.08.02	Penyediaan Jasa Komunikasi, Sumber Daya Air dan Listrik	Jumlah Laporan Penyediaan Jasa Komunikasi,Sumber Daya Air dan Listrik yang Disediakan	48	78.984.230	12	16.441.749	12	21.600.000	3	4.249.558	3	3.924.500	3	3.801.700	0	**60.517.095**	75%	100%	21		44%	0%			
2.19.01.2.08.04	Penyediaan Jasa Pelayanan Umum Kantor	Jumlah Laporan Penyediaan Jasa Pelayanan Umum Kantor yang Disediakan	48	723.801.296	12	174.670.000	12	299.544.000	3	26.538.000	3	192.795.400	3	27.437.000	3	**60.517.095**	100%	100%	24		50%	0%			
2.19.01.2.09	**Pemeliharaan Barang Milik Daerah Penunjang Urusan Pemerintahan Daerah**	**Persentase Barang Milik Daerah Penunjang Urusan Pemerintah Daerah yang terpelihara**	**100**	**173.977.630**	**87,82**	**35.980.000**	**100**	**42.670.000**	**14**	**6.171.000**	**21,32**	**9.098.000**	**22,14**	**9.445.100**	**36,06**	**60.517.095**	94%	94%	182		100%	0%			
2.19.01.2.09.02	Penyediaan Jasa Pemeliharaan, Biaya Pemeliharaan, Pajak dan Perizinan Kendaraan Dinas Operasional atau Lapangan	Jumlah Kendaraan Dinas Operasional atau Lapangan yang Dipelihara dan dibayarkan Pajak dan Perizinannya	8	161.238.238	2	34.230.000	2	38.670.000	2	4.671.000	2	7.098.000	2	8.945.100	0	**60.517.095**	100%	100%	8		100%	0%			
2.19.01.2.09.06	Pemeliharaan Peralatan dan Mesin Lainnya	Jumlah Peralatan dan Mesin Lainnya yang Dipelihara	32	12.739.392	5	1.750.000	8	4.000.000	2	1.500.000	4	2.000.000	2	500.000	0	**60.517.095**	100%	100%	13		41%	0%			
2-19.02	**PROGRAM PENGEMBANGAN KAPASITAS DAYA SAING KEPEMUDAAN**	**Persentase Pengembangan Kapasitas Daya Saing Kepemudaan**	**100**	**228.040.000**	**100**	**15.000.000**	**100**	**58.700.000**	**0**	**0**	**18,11**	**10.630.000**	**0**	**0**	**53,33**	**60.517.095**		100%	171		100%	0%			
2-19.02.2.01	**Penyadaran, Pemberdayaan, dan Pengembangan Pemuda dan Kepemudaan Terhadap Pemuda Pelopor Kabupaten/Kota, Wirausaha Muda Pemula, dan Pemuda Kader Kabupaten/Kota**	**Persentase Fasilitasi Penyadaran, Pemberdayaan, dan Pengembangan Pemuda dan Kepemudaan Terhadap Pemuda Pelopor Kabupaten/Kota, Wirausaha Muda Pemula, dan Pemuda Kader Kabupaten/Kota**	**100**	**228.040.000**	**100**	**15.000.000**	**100**	**58.700.000**	**0**	**0**	**18,11**	**10.630.000**	**0**	**0**	**53,33**	**60.517.095**		100%	171		100%	0%			
2-19.02.2.01.002	Sub Kegiatan Koordinasi, Sinkronisasi dan Penyelenggaraan Peningkatan Kapasitas Daya Saing Wira Usaha Pemula	Jumlah Wirausaha Pemuda Kabupaten/Kota dari Seluruh Kecamatan yang Ditingkatkan Kapasitas Daya Saingnya	30	75.000.000	0	-	10	25.000.000	0	0	0	4.040.000	0	0	0	**60.517.095**	0%	100%	0		0%	0%			
2-19.02.2.01.003	Sub Kegiatan Koordinasi, Sinkronisasi dan Penyelenggaraan Peningkatan Kapasitas Daya Saing Pemuda Kader Kabupaten/Kota	Jumlah Pemuda Kader Kabupaten/Kota dari seluruh Kecamatan yang Ditingkatkan Kapasitas Daya Saingnya	30	75.000.000	0	-	1	8.700.000	0	0	1	6.590.000	0	0	0	**60.517.095**	100%	100%	1		3%	0%			
2-19.02.2.01.008	Sub Kegiatan Peningkatan Kepemimpinan, Kepeloporan dan Kesukarelawanan Pemuda	Jumlah Pemuda yang Ditingkatkan Kapasitasnya dalam Kepemimpinan, Kepeloporan dan Kesukarelawanan Kabupaten/Kota dari Seluruh Kecamatan	40	78.040.000	10	15.000.000	10	25.000.000	0	0	0	0	0	0	0	**60.517.095**	0%	100%	10		25%	0%			
2-19.03	**PROGRAM PENGEMBANGAN KAPASITAS DAYA SAING KEOLAHRAGAAN**	**Persentase Pengembangan Kapasitas Daya Saing Keolahragaan**	**100**	**2.293.090.560**	**100**	**1.547.760.000**	**100**	**684.800.000**	**0**	**0**	**30,20**	**206.794.000**	**46,43**	**317.970.000**	**-76,6**	**60.517.095**		100%	4		50%	0%			
2-19.03.2.03	**Kegiatan Pembinaan dan Pengembangan Olahraga Prestasi Tingkat Daerah Provinsi**	**Persentase Pembinaan dan Pengembangan Olahraga Prestasi Tingkat Daerah Provinsi**	**100**	**0**	**100**	**515.920.000**	**100**	**24.800.000**	**0**	**0**	**5,00**	**9.294.000**	**20,00**	**7.000.000**	**-65,7**	**60.517.095**		100%	4		50%				
2-19.03.2.03.003	Sub Kegiatan Pembinaan dan Pengembangan Atlet Berprestasi Kabupaten/Kota	Jumlah Atlet Berprestasi Kabupaten/Kota yang Dilakukan Pembinaan dan Pengembangan	12	0	0	0	20	24.800.000	0	0	5	9.294.000	20	7.000.000		**60.517.095**	125%	100%	25		100%				
2-19.03.2.04	**Kegiatan Pembinaan dan Pengembangan Organisasi Olahraga**	**Persentase Pembinaan dan Pengembangan Organisasi Olahraga**	**100**	**2.293.090.560**	**100**	**515.920.000**	**100**	**560.000.000**	**0**	**0**	**35,00**	**196.000.000**	**48,93**	**274.000.000**	**-83,9**	**60.517.095**	0%	100%	4		50%	0%			
2-19.03.2.04.002	Sub Kegiatan Pengembangan Organisasi Keolahragaan	Jumlah Dokumen Hasil Pengembangan Organisasi Keolahragaan	12	2.293.090.560	3	515.920.000	5	560.000.000	0	0	2	196.000.000	0	274.000.000	0	**60.517.095**	40%	100%	5		42%	0%			
2-19.03.2.05	**Kegiatan Pembinaan dan Pengembangan Olahraga Rekreasi**	**Persentase Pembinaan dan Pengembangan Olahraga Rekreasi**	**100**	**0**	**100**	**515.920.000**	**100**	**100.000.000**	**0**	**0**	**1,50**	**1.500.000**	**36,97**	**36.970.000**	**-38,5**	**60.517.095**	0%	100%	4		50%				
2-19.03.2.05.001	Sub Kegiatan Penyelenggaraan, Pengembangan dan Pemasalan Festival dan Olahraga Rekreasi	Jumlah Dokumen Hasil Penyelenggaraan, Pengembangan dan Pemasalan Festival dan Olahraga Rekreasi	12	0	0	0	4	100.000.000	0	0	0	1.500.000	2	36.970.000	0	**60.517.095**	50%	100%	2		17%				
2-19.04	**PROGRAM PENGEMBANGAN KAPASITAS KEPRAMUKAAN**	**Persentase Pengembangan Kapasitas Kepramukaan**	**100**	**912.989.760**	**100**	**200.000.000**	**100**	**200.000.000**	**0,00**	**0**	**50**	**100.000.000**	**50**	**100000000**	**0**	**60.517.095**		100%	200		100%	0%			
2-19.04.2.01	**Kegiatan Pembinaan dan Pengembangan Organisasi Kepramukaan**	**Persentase Pembinaan dan Pengembangan Organisasi Kepramukaan**	**100**	**912.989.760**	**100**	**200.000.000**	**100**	**200.000.000**	**0,00**	**0**	**50**	**100.000.000**	**50**	**100000000**	**0**	**60.517.095**		100%	200		100%	0%			
2-19.04.2.01.008	Sub Kegiatan Partisipasi dan Keikutsertaan dalam Kegiatan Kepramukaan	Jumlah Organisasi yang Berpartisipasi dalam Kegiatan Kepramukaan	4	912.989.760	1	200.000.000	1	200.000.000	0,00	0	1	100.000.000	50	100000000	0	**60.517.095**	100%	100%	52		100%	0%			

Kode Rekening	Program/Kegiatan/Sub Kegiatan	Indikator Kinerja Program (Outcome)/ Kegiatan (Output)/ Sub Kegiatan (Output)	Target RENSTRA Pada Akhir Periode 2026		Realisasi Capaian Kinerja RENSTRA s/d Tahun 2024		Target Kinerja Dari Anggaran RENJA Provinsi Tahun 2024		Realisasi Kinerja Dari Anggaran RENJA Provinsi Tahun 2024								Tingkat Capaian dan Realisasi Anggaran Renja Provinsi 2024 (%)		Realisasi Kinerja s/d Tahun 2024		Tingkat Capaian RENSTRA		Penanggung Jawab	Masalah	Tindak Lanjut
			4		5=n-1		6		7								8=7/6*100		9=5+7		10=9/4*10				
									TW 1		TW2		TW 3		TW 4										
1	2	3	K	Rp	K	Rp	K	Rp	K	RP	K	RP	K	Rp	K	RP	K	Rp	K	Rp	K	Rp	11	12	13
3-26.02	**PROGRAM PENINGKATAN DAYA TARIK DESTINASI PARIWISATA**	**Persentase Peningkatan Daya Tarik Destinasi Pariwisata**	**100**	**2.717.736.960**	**98,05**	**661.842.500**	**100**	**1.446.760.000**	**0,13**	**193.228.400**	**19,72**	**285.328.600**	**14,45**	**209.086.600**	**-47,53**	**60.517.095**		100%	4		50%	0%			
3-26.02.2.01	**Kegiatan Pengelolaan Daya Tarik Wisata Kabupaten/Kota**	**Persentase Pengelolaan daya Tarik Wisata Kabupaten/Kota**	**100**	**2.654.040.000**	**98,05**	**661.842.500**	**100**	**1.246.760.000**	**0,15**	**193.228.400**	**19,04**	**237.348.600**	**16,62**	**207.152.600**	**-51,15**	**60.517.095**		100%	4		50%	0%			
3-26.02.2.01.007	Sub Kegiatan Monitoring dan Evaluasi Pengelolaan Daya TarikWisata Kabupaten/Kota	Jumlah Laporan hasil pelaksanaan Monitoring dan evaluasi Pengelolaan Daya Tarik Wisata Kabupaten/Kota	4	63.696.960	1	8.650.000	3	702.698.000	0	105.628.400	1	104.248.600	1	73.202.600	1	**60.517.095**	100%	100%	4		100%	0%			
3-26.02.2.01.008	Sub Kegiatan Peningkatan Kapasitas SDM Pengelola Daya Tarik Wisata Unggulan Kabupaten/Kota	Jumlah Orang Pengelola Daya Tarik Wisata Unggulan yang Dikembangkan	100	2.590.343.040	3	653.192.500	51	544.062.000	51	87.600.000	51	133.100.000	51	133.950.000	0	**60.517.095**	100%	100%	156		100%	0%			
3-26.02.2.02	**Kegiatan Pengelolaan Kawasan Strategis Pariwisata Kabupaten/Kota**	**Persentase Pengelolaan Kawasan Strategis Pariwisata Kabupaten/Kota**	**100**	**63.696.960**	**98,05**	**0**	**100**	**200.000.000**	**0,00**	**0**	**23,99**	**47.980.000**	**0,97**	**1.934.000**	**-24,96**	**60.517.095**	0%	100%	4		50%	0%			
3-26.02.2.02.008	Sub Kegiatan Peningkatan Kapasitas SDM Pengelola Kawasan Strategis Pariwisata Kabupaten/Kota	Jumlah Orang Pengelola Pariwisata Strategis Kabupaten/Kota yang Dikembangkan	500	63.696.960	0	0	220	200.000.000	0	0	70	47.980.000	0	1.934.000	0	**60.517.095**	32%	100%	70		14%	0%			
3-26.05	**PROGRAM PENGEMBANGAN SUMBER DAYA PARIWISATA DAN EKONOMI KREATIF**	**Persentase Pengembangan Sumber Daya Pariwisata dan Ekonomi Kreatif**	**100**	**200.000.000,00**	**100**	**35.000.000,00**	**100**	**920.000.000**	**12**	**111.710.000**	**19**	**171.500.000**	**63,09**	**580.410.450**	**6,11**	**60.517.095**	100%	100%	200		100%	0%			
3-26.05.2.01	**Kegiatan Pelaksanaan Peningkatan Kapasitas Sumber Daya Manusia Pariwisata dan Ekonomi Kreatif Tingkat Dasar**	**Persentase Pelaksanaan Peningkatan Kapasitas SDM Pariwisata dan Ekonomi Kreatif**	**100**	**200.000.000,00**	**100**	**35.000.000,00**	**100**	**920.000.000**	**12**	**111.710.000**	**19**	**171.500.000**	**63,09**	**580.410.450**	**6,11**	**60.517.095**	100%	100%	200		100%	0%			
3-26.05.2.01.006	Sub Kegiatan Fasilitasi Pengembangan Kompetensi Sumber Daya Manusia Ekonomi Kreatif	Jumlah SDM Pariwisata dan Ekonomi Kreatif Tingkat Dasar yang Dikembangkan Kompetensinya	100	200.000.000	25	35.000.000	40	45.000.000	0	0	25	17.500.000	15	27.500.000	0	**60.517.095**	100%	100%	65		65%	0%			
3-26.05.2.01.009	Sub Kegiatan Jumlah Masyarakat yang memperoleh Pemberdayaan dan Pembinaan Masyarakat untuk pengembangan Pariwisata	Jumlah SDM Pariwisata dan Ekonomi Kreatif Tingkat Dasar yang Dikembangkan Kompetensinya	100		0	0	130	825.000.000	25	100.000.000	4	147.000.000	87	552.910.450	13	**60.517.095**	99%	100%	129		129%				
3-26.05.2.01.011	Sub Kegiatan Monitoring dan Evaluasi Pengembangan Sumber Daya Pariwisata dan Ekonomi Kreatif	Jumlah Laporan Hasil Monitoring dan Evaluasi Pengembangan Sumber Daya Pariwisata dan Ekonomi Kreatif	100		0	0	4	50.000.000	1	11.710.000	1	7.000.000	0	0	2	**60.517.095**	100%	100%	4		4%				
Rata-rata Capaian Kinerja																	90%	95%							
Predikat																	Sangat Tinggi	Sangat Tinggi							

OPD : DINAS PERPUSTAKAAN

Kode Rekening	Program/Kegiatan/Sub Kegiatan	Indikator Kinerja Program (Outcome)/ Kegiatan (Output)/ Sub Kegiatan (Output)	Target RENSTRA Pada Akhir Periode 2026		Realisasi Capaian Kinerja RENSTRA s/d Tahun 2024		Target Kinerja Dari Anggaran RENJA Provinsi Tahun 2024		Realisasi Kinerja Dari Anggaran RENJA Provinsi Tahun 2024								Tingkat Capaian dan Realisasi Anggaran Renja Provinsi 2024 (%)		Realisasi Kinerja s/d Tahun 2024		Tingkat Capaian RENSTRA		Penanggung Jawab	Masalah	Tindak Lanjut
			4		5=n-1		6		7								8=7/6*100		9=5+7		10=9/4*1				
									TW 1		TW2		TW 3		TW 4										
1	2	3	K	Rp	K	Rp	K	Rp	K	RP	K	RP	K	Rp	K	RP	K	Rp	K	Rp	K	Rp	11	12	13
X.XX-01	**PROGRAM PENUNJANG URUSAN PEMERINTAHAN DAERAH**	**Persentase Penunjang Urusan Pemerintah Daerah yang Dilaksanakan**	**1**	**10.546.284.135**	**1**	**2.571.579.873**	**1**	**2.801.713.961**	**1,0**	**320.330.992**	**1,0**	**729.310.121**	**0,2**	**636.994.752**	0,35	**970.971.553**		95%		**5.229.187.291**		50%			
X.XX.01.2.01	**Perencanaan, Penganggaran, dan Evaluasi Kinerja Perangkat Daerah**	Tersusunya Laporan Penyelenggaraan Pemerintah Daerah																	0	-					
X.XX.01.2.01.0	Penyusunan Dokumen Perencanaan Perangkat Daerah	Jumlah Laporan Dokumen Perencanaan Perangkat Daerah	4	10.000.000		2.500.000	1	2.500.000			1,0	2.000.000		-		500.000	100%	100%	1	**5.000.000**	###	50%			
X.XX.01.2.01.02	Koordinasi dan Penyusunan Dokumen RKA- SKPD	Jumlah Laporan Koordinasi dan Penyusunan Dokumen RKA-SKPD	4	10.000.000		2.500.000	1	2.500.000			1,0	1.500.000		-		1.000.000	100%	100%	1	**5.000.000**	###	50%			
X.XX.01.2.01.03	Koordinasi dan Perubahan RKA-SKPD	Jumlah Laporan Koordinasi dan Perubahan RKA-SKPD	4	10.000.000		2.500.000	1	2.500.000							1	2.500.000	100%	100%	1	**5.000.000**	###	50%			
X.XX.01.2.01.04	Koordinasi dan Penyusunan DPA-SKPD	Jumlah Laporan Koordinasi dan Penyusunan DPA-SKPD	4	10.000.000		2.500.000	1	2.500.000							1	2.500.000	100%	100%	1	**5.000.000**	###	50%			
X.XX.01.2.01.05	Koordinasi dan Penyusunan Perubahan DPA- SKPD	Jumlah Laporan Koordinasi dan Penyusunan Perubahan DPA- SKPD	4	10.000.000		2.500.000	1	2.500.000							1	2.500.000	100%	100%	1	**5.000.000**	###	50%			
X.XX.01.2.01.06	Koordinasi dan Penyusunan Laporan Capaian Kinerja dan Ikhtisar Realisasi Kinerja SKPD	Jumlah Laporan Capaian Kinerja dan Ikhtisar Realisasi Kinerja SKPD dan Laporan Hasil Koordinasi Penyusunan Laporan Capaian Kinerja dan Ikhtisar Realisasi Kinerja SKPD	4	30.914.258		2.500.000	1	2.500.000							1	2.500.000	100%	100%	1	**5.000.000**	###	16%			
X.XX.01.2.01.07	Evaluasi Kinerja Perangkat Daera	Jumlah Laporan Evaluasi Kinerja Perangkat Daerah	4	42.464.640	1	10.720.000	1	2.500.000							1	2.500.000	100%	100%	2	**13.220.000**	###	31%			
X.XX.01.2.02	**Administrasi Keuangan Perangkat Daerah**																			-					
X.XX.01.2.02.01	Penyediaan Gaji dan Tunjangan ASN	Jumlah Orang yang Menerima Gaji dan Tunjangan ASN	840	8.258.617.136	15	2.035.115.873	180	2.029.605.561	45	266.329.986	45,0	464.220.715	45,0	550.844.143	45	728.303.039	100%	99%	195	**4.044.813.756**		49%			
X.XX.01.2.02.03	Pelaksanaan Penatausahaan dan Pengujian/Verifikasi Keuangan SKPD	Jumlah Dokumen Penatausahaan dan Pengujian/Verifikasi Keuangan SKPD	48	240.859.438	12	60.430.000	12	56.760.000	3	14.190.000	3,0	9.460.000	3,0	14.190.000	4,0	18.920.000	100%	100%	25	**117.190.000**		49%			
X.XX.01.2.02.05	Koordinasi dan Penyusunan Laporan Keuangan Akhir Tahun SKPD	Jumlah Laporan Keuangan Akhir Tahun SKPD dan Laporan Hasil Koordinasi Penyusunan Laporan Keuangan Akhir Tahun SKPD	4	63.696.960	1	16.690.000	1	5.278.000				1.000.000	0,2	1.000.000	0,6	3.179.000	79%	98%	2	**21.869.000**		34%			
X.XX.01.2.02.07	Koordinasi dan Penyusunan Laporan Keuangan Bulanan/ Triwulanan/ Semesteran SKPD	Jumlah Laporan Koordinasi dan Penyusunan Laporan Keuangan Bulanan/ Triwulanan/ Semesteran SKPD	4	20.000.000		5.000.000	1	5.000.000				1.000.000	0,2	1.000.000	0,5	2.400.000	68%	88%	1	**9.400.000**		47%			
X.XX.01.2.06	**Administrasi Umum Perangkat Daerah**																			-					
X.XX.01.2.06.02	Penyediaan Peralatan dan Perlengkapan Kantor	Jumlah Paket Peralatan dan Perlengkapan Kantor yang Disediakan	48	75.570.073	12	18.996.000	12	54.495.400	1	1.000.000	0,4	2.000.000	0,7	3.000.000	2,0	8.995.000	34%	28%	16	**33.991.000**		45%			
X.XX.01.2.06.05	Penyediaan Barang Cetakan dan Penggandaan	Jumlah Paket Barang Cetakan dan Penggandaan yang Disediakan					12	12.000.000	1	1.000.000	1,0	1.000.000	2,0	2.000.000	8,0	8.000.000	100%	100%	12	**12.000.000**					
X.XX.01.2.06.09	Penyelenggaraan Rapat Koordinasi dan Konsultasi SKPD	Jumlah Laporan Penyelenggaraan Rapat Koordinasi dan Konsultasi SKPD	32	127.393.920	8	59.960.000	8	39.113.000	0				4,1	20.000.000	3,9	19.025.000	100%	100%	16	**98.985.000**		78%			
X.XX.01.2.08	**Penyediaan Jasa Penunjang Urusan Pemerintahan Daerah**																			-					
X.XX.01.2.08.02	Penyediaan Jasa Komunikasi, Sumber Daya Air dan Listrik	Jumlah Laporan Penyediaan Jasa Komunikasi,Sumber Daya Air dan Listrik yang Disediakan	48	361.798.733	12	41.200.000	12	81.600.000	1	10.111.006	1,0	10.111.006	0,8	5.760.609	2,0	13.687.718	45%	49%	17	**80.870.339**		22%			
X.XX.01.2.08.04	Penyediaan Jasa Pelayanan Umum Kantor	Jumlah Laporan Penyediaan Jasa Pelayanan Umum Kantor yang Disediakan	48	987.812.456	12	252.620.000	12	414.192.000	1	27.700.000	6,0	235.018.400	1,1	37.200.000	2,9	98.989.546	90%	96%	23	**651.527.946**		66%			
xxx.01.2.07	**Pengadaan Barang Milik Daerah Penunjang Urusan Pemerintah Daerah**	Jumlah sarana dan prasarana	1																	-					
xxx.01.2.07.0011	Pengadaan Sarana dan Prasarana Pendukung Gedung Kantor atau Bangunan Lainnya	Jumlah sarana dan prasarana	1	50.000.000	0	0	1	50.000.000							1	39.980.000	100%	80%	1	**39.980.000**		80%			
X.XX.01.2.09	**Pemeliharaan Barang Milik Daerah Penunjang Urusan Pemerintahan Daerah**																			-					
X.XX.01.2.09.02	Penyediaan Jasa Pemeliharaan, Biaya Pemeliharaan, Pajak dan Perizinan Kendaraan Dinas Operasional atau Lapangan	Jumlah Kendaraan Perorangan Dinas atau Kendaraan Dinas Jabatan yang Dipelihara dan dibayarkan Pajaknya	4	237.156.521	1	55.848.000	1	36.170.000	0,0		1,0	2.000.000	0,1	2.000.000	0,4	15.492.250	100%	54%	2	**75.340.250**		32%			

Kode Rekening	Program/Kegiatan/Sub Kegiatan	Indikator Kinerja Program (Outcome)/ Kegiatan (Output)/ Sub Kegiatan (Output)	Target RENSTRA Pada Akhir Periode 2026		Realisasi Capaian Kinerja RENSTRA s/d Tahun 2024		Target Kinerja Dari Anggaran RENJA Provinsi Tahun 2024		Realisasi Kinerja Dari Anggaran RENJA Provinsi Tahun 2024								Tingkat Capaian dan Realisasi Anggaran Renja Provinsi 2024 (%)		Realisasi Kinerja s/d Tahun 2024		Tingkat Capaian RENSTRA		Penanggung Jawab	Masalah	Tindak Lanjut
			4		5=n-1		6		7								8=7/6*100		9=5+7		10=9/4*1				
									TW 1		TW2		TW 3		TW 4										
1	2	3	K	Rp	K	Rp	K	Rp	K	RP	K	RP	K	Rp	K	RP	K	Rp	K	Rp	K	Rp	11	12	13
2.23-02	**PROGRAM PEMBINAAN PERPUSTAKAAN**	**Persentase Pembinaan Perpustakaan daerah**	**4**	**1.470.242.240**	**1**	**390.000.000**	**1**	**315.000.000**	**0**	**9.582.000**	**0,3**	**100.000.000**	**0,3**	**100.000.000**	0,33	**105.364.000**	100%	100%		**704.946.000**		48%			
2.23.02.2.01	**Pengelolaan Perpustakaan Tingkat Daerah Kabupaten/Kota**																			-					
2.23.02.2.01.0001	Pengembangan dan Pemeliharaan Layanan Perpustakaan Elektronik	Jumlah perpustakaan yang dikembangkan ditingkat Kabupaten	4	140.000.000		50.000.000	1	35.000.000	1,0	9.582.000	0,0	-		0	0,7	25.364.000	100%	100%	2	**84.946.000**		61%			
2.23.02.2.01.02	Pengembangan Perpustakaan di Tingkat Daerah Kabupaten/Kota	Jumlah Perpustakaan Khusus yang Dibina Sesuai Kewenangan Kabupaten/Kota dalam Mewujudkan Standar Nasional Perpustakaan	4	233.555.520	1	50.000.000	1	50.000.000			1,0	50.000.000		0			100%	100%	2	**100.000.000**		43%			
2.23.02.2.02	**Pembudayaan Gemar Membaca Tingkat Daerah Kabupaten/Kota**																			-					
2.23.02.2.02.01	Sosialisasi Budaya Baca dan Literasi Pada Satuan Pendidikan Dasar dan Pendidikan Khusus Serta Masyarakat	Jumlah Lokus Pembudayaan Kegemaran Membaca dan Literasi pada Satuan Pendidikan	400	700.666.560	100	150.000.000	100	50.000.000	0				100,0	50.000.000			100%	100%	200	**200.000.000**		29%			
2.23.02.2.02.03	Pemberian Penghargaan Gerakan Budaya Gemar Membaca	Jumlah Orang yang Mendapatkan Penghargaan Gerakan Budaya Gemar Membaca Tingkat Kabupaten Kota	40	120.000.000	10	40.000.000	10	80.000.000	0						10,0	80.000.000	100%	100%	20	**120.000.000**		###			
2.23.02.2.02.04	Pengembangan Literasi Berbasis Inklusi Sosial	Jumlah Perpustakaan Berbasis Inklusi Sosial di Wilayah Kabupaten/Kota yang Dikembangkan	40	106.161.600	10	50.000.000	10	50.000.000	0				10,0	50.000.000			100%	100%	20	**100.000.000**		94%			
2.24-02	**PROGRAM PENGELOLAAN ARSIP**	Persentase Pengelolaan arsip daerah																		-					
2.24.02.2.02	**Pengelolaan Arsip Statis Daerah Kabupaten/Kota**																			-					
2.24.02.2.02.02	Akuisisi, Pengolahan, Preservasi, dan Akses Arsip Statis	Jumlah Arsip Statis yang Dilakukan Akusisi, Pengolahan, Preservasi dan Akses Arsip Statis	4	169.858.560	1	50.000.000	1	50.000.000	0		1,0	50.000.000		0			100%	100%	2	**100.000.000**		59%			
																Rata-rata Capaian Kinerja	92%	91%							
																Predikat	SANGAT TINGGI	SANGAT TINGGI							

OPD : DINAS PERIKANAN

Kode Rekening	Program/Kegiatan/Sub Kegiatan	Indikator Kinerja Program (Outcome)/ Kegiatan (Output)/ Sub Kegiatan (Output)	Target RENSTRA Pada Akhir Periode 2026		Realisasi Capaian Kinerja RENSTRA s/d Tahun 2024		Target Kinerja Dari Anggaran RENJA Provinsi Tahun 2024		Realisasi Kinerja Dari Anggaran RENJA Provinsi Tahun 2024								Tingkat Capaian dan Realisasi Anggaran Renja Provinsi 2024 (%)		Realisasi Kinerja s/d Tahun 2024		Tingkat Capaian		Penanggung Jawab	Masalah	Tindak Lanjut
			4		5=n-1		6		7								8=7/6*100		9=5+7		10=9/4*100				
									TW 1		TW2		TW 3		TW 4										
1	2	3	K	Rp	K	Rp	K	Rp	K	RP	K	RP	K	Rp	K	RP	K	Rp	K	Rp	K	Rp	11	12	13
	PROGRAM PENUNJANG URUSAN PEMERINTAHAN DAERAH KABUPATEN/KOTA	**Persentase Tingkat Layanan Administrasi Perkantoran**		**7.576.857.208**	**100**	**1.644.336.031**	**100**	**2.083.385.195**	**19**	**398.757.994**	**31**	**651.228.081**	**22**	**453.327.539**	**27**	**526.038.180**		97%		**3.673.687.825**		48%			
	Perencanaan, Penganggaran, dan Evaluasi Kinerja Perangkat Daerah	***Tersedianya dokumen perencanaan, penganggaran dan evaluasi kinerja perangkat daerah***		***33.813.600***	***100***	***4.495.000***	***100***	***35.000.000***	***0***	-	***5***	***1.640.000***	***9***	***2.979.650***	***87***	***30.379.600***		100%	200	**39.494.250**		###			
	Penyusunan Dokumen Perencanaan Perangkat Daerah	Jumlah Dokumen Perencanaan Perangkat Daerah	26	14.565.600	4	2.550.000	10	5.000.000		-			5	1.099.800	5	3.900.000	100%	100%	14	**7.549.800**	54%	52%			
	Koordinasi dan Penyusunan Dokumen RKA-SKPD	Jumlah Dokumen RKA-SKPD dan Laporan Hasil Koordinasi Penyusunan Dokumen RKA-SKPD	0	0	0	0	30	5.000.000		-					30	5.000.000	100%	100%	30	**5.000.000**					
	Koordinasi dan Penyusunan Dokumen Perubahan RKA-SKPD	Jumlah Dokumen Perubahan RKA-SKPD dan Laporan Hasil Koordinasi Penyusunan Dokumen Perubahan RKA-SKPD	0	0	0	0	25	5.000.000		-					25	5.000.000	100%	100%	25	**5.000.000**					
	Koordinasi dan Penyusunan DPA-SKPD	Jumlah Dokumen DPA-SKPD dan Laporan Hasil Koordinasi Penyusunan Dokumen DPA-SKPD	0	0	0	0	25	5.000.000		-					25	5.000.000	100%	100%	25	**5.000.000**					
	Koordinasi dan Penyusunan Perubahan DPA- SKPD	Jumlah Dokumen Perubahan DPA-SKPD dan Laporan Hasil Koordinasi Penyusunan Dokumen Perubahan DPA-SKPD	0	0	0	0	20	5.000.000		-					30	5.000.000	100%	100%	30	**5.000.000**					
	Koordinasi dan Penyusunan Laporan Capaian Kinerja dan Ikhtisar Realisasi Kinerja SKPD	Jumlah Laporan Capaian Kinerja dan Ikhtisar Realisasi Kinerja SKPD dan Laporan Hasil Koordinasi Penyusunan Laporan Capaian Kinerja dan Ikhtisar Realisasi Kinerja SKPD	16	19.248.000	2	1.945.000	30	5.000.000		-			15	1.879.850	30	3.119.600	100%	100%	47	**6.944.450**	294%	36%			
	Evaluasi Kinerja Perangkat Daerah	Jumlah Laporan Evaluasi Kinerja Perangkat Daerah	0	0	0	Laporan	10	5.000.000		-	3	1.640.000			7	3.360.000	100%	100%	10	**5.000.000**					
	Administrasi Keuangan Perangkat Daerah	***Terlaksananya Penatausahaan Keuangan PD***		***6.126.102.330***	***100***	***1.354.606.456***	***100***	***1.702.819.195***	***23***	***385.998.726***	***29***	***489.293.767***	***23***	***389.557.675***	***24***	***413.341.396***	99%	99%	199	**3.032.798.020**		50%			
	Penyediaan Gaji dan Tunjangan ASN	Jumlah Orang yang Menerima Gaji dan Tunjangan ASN	1168	5.840.145.722	292	1.299.136.456	292	1.626.419.195	72	373.298.726	76	468.083.767	72	371.707.675	72	390.651.396	100%	99%	584	**2.902.878.020**	50%	50%			
	Pelaksanaan Penatausahaan dan Pengujian/Verifikasi Keuangan SKPD	Jumlah Dokumen Penatausahaan dan Pengujian/Verifikasi Keuangan SKPD	48	285.956.608	12	55.470.000	12	71.400.000	3	12.700.000	3	17.050.000	3	17.850.000	3	21.850.000	100%	97%	24	**124.920.000**	50%	44%			
	Koordinasi dan Penyusunan Laporan Keuangan Bulanan/ Triwulanan/ Semesteran SKPD	Jumlah Laporan Keuangan Bulanan/ Triwulanan/ Semesteran SKPD dan Laporan Koordinasi Penyusunan Laporan Keuangan Bulanan/ Triwulanan/ Semesteran SKPD	0	0	0	0	1	5.000.000	0	-	1	4.160.000		840.000			100%	100%	1	**5.000.000**					
	Administrasi Kepegawaian Perangkat Daerah	***Tersedianya dokumen administrasi kepegawaian***			***100***		***100***	***5.000.000***	***0***	-			***33***	***1.639.800***	***67***	***3.360.000***	100%	100%	200	**4.999.800**					
	Monitoring, Evaluasi, dan Penilaian Kinerja Pegawai	Jumlah Dokumen Monitoring, Evaluasi, dan Penilaian Kinerja Pegawai	0	0	0	0	12	5.000.000		-			8	1.639.800	4	3.360.000	100%	100%	12	**4.999.800**					
	Administrasi Umum Perangkat Daerah	***Tesedianya Administrasi Umum Perangkat Daerah***		***394.355.118***	***100***	***43.134.750***	***100***	***65.400.000***	***0***	-	***30***	***19.641.700***	***30***	***19.534.550***	***40***	***25.840.400***	99%	99%	199	**108.151.400**		27%			
	Penyediaan Peralatan dan Perlengkapan Kantor	Jumlah Paket Peralatan dan Perlengkapan Kantor yang Disediakan	48	28.883.780	12	8.910.000	12	12.000.000		-	1	4.000.000	8	5.000.000	3	3.000.000	100%	100%	24	**20.910.000**	50%	72%			
	Penyediaan Bahan Logistik Kantor	Tersedianya Bahan Logistik Kantor	4	324.254.515	0	0	0	0												-					
	Penyediaan Barang Cetakan dan Penggandaan	Jumlah Paket Barang Cetakan dan Penggandaan yang Disediakan	0	0	12	8.284.750	12	12.000.000		-	2	5.020.000	8	3.979.550	2	2.860.400	100%	99%	24	**20.144.700**	# DIV/0!				
	Penyelenggaraan Rapat Koordinasi dan Konsultasi SKPD	Jumlah Laporan Penyelenggaraan Rapat Koordinasi dan Konsultasi SKPD	48	41.216.823	12	25.940.000	12	41.400.000		-	7	10.621.700	3	10.555.000	2	19.980.000	100%	99%	24	**67.096.700**	50%	###			
	Pengadaan Barang Milik Daerah Penunjang Urusan Pemerintah Daerah	***Terlaksananya Pengadaan BMD PD***		***0***		***15.920.000***		***0***											0	**15.920.000**					
	Pengadaan Peralatan dan Mesin Lainnya	Tersedianya Peralatan dan Mesin Penunjang			2	15.920.000	0	0											2	**15.920.000**					
	Penyediaan Jasa Penunjang Urusan Pemerintahan Daerah	***Tersedianya Jasa Komunikasi, Sumber Daya Air dan Listrik***		***933.214.960***	***100***	***204.998.790***	***100***	***247.896.000***	***3***	***12.759.268***	***3***	***132.640.924***	***3***	***31.815.864***	***18***	***44.723.564***	27%	90%	127	**426.938.410**		46%			
	Penyediaan Jasa Komunikasi, Sumber Daya Air dan Listrik	Jumlah Laporan Penyediaan Jasa Komunikasi, Sumber Daya Air dan Listrik yang Disediakan	48	178.758.960	12	20.074.310	12	36.000.000	3	859.268	3	4.093.924	3	8.823.864	3	9.356.564	100%	64%	24	**43.207.930**	50%	24%			
	Penyediaan Jasa Pelayanan Umum Kantor	Jumlah Laporan Penyediaan Jasa Pelayanan Umum Kantor yang Disediakan	48	754.456.000	12	184.924.480	12	211.896.000	3	11.900.000	3	128.547.000	3	22.992.000	3	35.367.000	100%	94%	24	**383.730.480**	50%	51%			
	Pemeliharaan Barang Milik Daerah Penunjang Urusan Pemerintahan Daerah	***Terlaksananya pemeliharaan BMD***		***89.371.200***	***100***	***21.181.035***	***100***	***27.270.000***		-	***29,38***	***8.011.690***	***29***	***7.800.000***	***33***	***8.393.220***	91%	89%	191	**45.385.945**		51%			

Kode Rekening	Program/Kegiatan/Sub Kegiatan	Indikator Kinerja Program (Outcome)/ Kegiatan (Output)/ Sub Kegiatan (Output)	Target RENSTRA Pada Akhir Periode 2026		Realisasi Capaian Kinerja RENSTRA s/d Tahun 2024		Target Kinerja Dari Anggaran RENJA Provinsi Tahun 2024		Realisasi Kinerja Dari Anggaran RENJA Provinsi Tahun 2024								Tingkat Capaian dan Realisasi Anggaran Renja Provinsi 2024 (%)		Realisasi Kinerja s/d Tahun 2024		Tingkat Capaian		Penanggung Jawab	Masalah	Tindak Lanjut
			4		5=n-1		6		7								8=7/6*100		9=5+7		10=9/4*100				
									TW 1		TW2		TW 3		TW 4										
1	2	3	K	Rp	K	Rp	K	Rp	K	RP	K	RP	K	Rp	K	RP	K	Rp	K	Rp	K	Rp	11	12	13
	Penyediaan Jasa Pemeliharaan, Biaya Pemeliharaan, Pajak dan Perizinan Kendaraan Dinas Operasional atau Lapangan	Jumlah Kendaraan Dinas Operasional atau Lapangan yang Dipelihara dan dibayarkan Pajak dan Perizinannya	48	89.371.200	12	21.181.035	11	27.270.000		-	4	8.011.690	4	7.800.000	2	8.393.220	91%	89%	22	**45.385.945**	46%	51%			
	PROGRAM PENGELOLAAN PERIKANAN TANGKAP	***Persentase pengelolaan perikanan tangkap***		***93.648.000***	***100***	***14.102.800***	***100***	***150.000.000***		-		-		***49.165.230***	**6700%**	***94.289.500***	67%	96%	167	**157.557.530**		###			
	Pemberdayaan Nelayan Kecil dalam Daerah Kabupaten/Kota	***Terlaksananya Pemberdayaan Nelayan Kecil***		***93.648.000***		14.102.800		0		-									0	**14.102.800**		15%			
	Pelaksanaan Fasilitasi Pembentukan dan Pengembangan Kelembagaan Nelayan Kecil	Jumlah kelompok yang dibina untuk pengawasan perikanan	4	93.648.000	4	14.102.800	0	0											4	**14.102.800**	100%	15%			
	Pengelolaan Penangkapan Ikan Di Wilayah, Sungai, Danai, Waduk, Rawa Dan Genangan Air Lainnya Yang Dapat Diusahakan Dalam 1 (satu) Daerah Kabupaten/Kota	***Terlaksananya pengelolaan penangkapan ikan***		0		0		***150.000.000***		-		-	***33***	***49.165.230***	***67***	***94.289.500***		96%	100	**143.454.730**					
	Penyediaan Prasarana Usaha Perikanan Tangkap	Jumlah Prasarana Usaha Perikanan Tangkap yang Tersedia	0	0	0	0	1	50.000.000					1	49.165.230			100%	98%	1	**49.165.230**					
	Penjaminan Ketersediaan Sarana Usaha Perikanan Tangkap	Jumlah Sarana Usaha Perikanan Tangkap yang Terjamin dan Tersedia	0	0	0	0	4	100.000.000							5	94.289.500	100%	94%	5	**94.289.500**					
	PROGRAM PENGELOLAAN PERIKANAN BUDIDAYA	**Persentase pengelolaan budidaya ikan**		**136.193.000**	**100**	**371.224.592**	**100**	**272.000.000**		-	**5**	**14.110.800**	**10**	**27.580.000**	**84**	**228.899.200**	99%	99%	199	**641.814.592**		###			
	Pengelolaan Pembudidayaan Ikan	***Terlaksananya pengelolaan budidaya ikan***		***115.844.000***	***100***	***371.224.592***	***100***	***272.000.000***		-	***5,19***	***14.110.800***	***10***	***27.580.000***	***84***	***228.899.200***	99%	99%	199	**641.814.592**		###			
	Pembinaan dan Pemantauan Pembudidayaan Ikan di Darat	Meningkatkan produksi benih ikan unggul	4	69.020.000	1	55.110.000	0	0											1	**55.110.000**	25%	80%			
	Perencanaan, dan Pengembangan Pemanfaatan Air untuk Pembudidayaan Ikan di Darat	Persentase Pengembangan Prasarana Pembudidayaan Ikan	4	46.824.000	1	316.114.592	0	0											1	**316.114.592**	25%	###			
	Penyediaan Data dan Informasi Pembudidayaan Ikan dalam 1 (Satu) Daerah Kabupaten/Kota	Jumlah Data dan Informasi Pembudidayaan Ikan dalam 1 (Satu) Daerah Kabupaten/Kota	0	0	0	0	5	11.691.000			1	3.410.800	2	3.620.000	2	4.647.200	100%	100%	5	**11.678.000**					
	Penyediaan Prasarana Pembudidayaan Ikan dalam 1 (Satu) Daerah Kabupaten/Kota	Jumlah Prasarana Pembudidayaan Ikan dalam 1 (Satu) Daerah Kabupaten/Kota	0	0	0	0	1	210.309.000							1	208.912.000	100%	99%	1	**208.912.000**					
	Penjaminan Ketersediaan Sarana Pembudidayaan Ikan dalam 1 (Satu) Daerah Kabupaten/Kota	Jumlah Sarana Pembudidayaan Ikan dalam 1 (Satu) Daerah Kabupaten/Kota	0	0	0	0	4	50.000.000			1	10.700.000	2	23.960.000	1	15.340.000	100%	100%	4	**50.000.000**					
	PROGRAM PENGAWASAN SUMBER DAYA KELAUTAN DAN PERIKANAN	**Persentase Pengawasan Sumber Daya Perikanan Kelautan dan Perikanan**		**142.237.786**	**100**	**9.650.000**	**100**	**62.800.000**		-	**19**	**11.820.000**	**3200%**	**17.554.000**	**4700%**	**14.920.000**	98%	71%	198	**53.944.000**		38%			
	Pengawasan Sumber Daya Perikanan di Wilayah Sungai, Danau, Waduk, Rawa, dan Genangan Air Lainnya yang Dapat Diusahakan Dalam Kabupaten/Kota	***Terlaksananya pengawasan sumber daya perikanan***		***142.237.786***	***100***	***9.650.000***	***100***	***62.800.000***		-	***19***	***11.820.000***	***32***	***17.554.000***	***47***	***14.920.000***	98%	71%	198	**53.944.000**		38%			
	Pengawasan Usaha Perikanan Tangkap di Wilayah Sungai, Danau, Waduk, Rawa, dan Genangan Air Lainnya yang Dapat Diusahakan dalam Kabupaten/Kota	Jumlah Dokumen Hasil Pengawasan Sumber Daya Perikanan Tangkap di Wilayah Sungai, Danau, Waduk, Rawa, dan Genangan Air Lainnya yang Dapat Diusahakan dalam Kabupaten/Kota	48	142.237.786	12	9.650.000	150	62.800.000			25	11.820.000	80	17.554.000	45	14.920.000	100%	71%	162	**53.944.000**	338%	38%			
	PROGRAM PENGOLAHAN DAN PEMASARAN HASIL PERIKANAN	**Persentase Pengelolaan dan Pemasaran hasil perikanan**		**305.944.000**	**100**	**36.920.000**	**100**	**47.000.000**		-	**59**	**27.700.000**			**41**	**19.040.000**	99%	99%	199	**83.660.000**		27%			
	Pengediaan dan Penyaluran Bahan Baku Industri Pengolahan Ikan dalam 1 (Satu) Daerah Kabupaten/ Kota	***Tersedianya dan tersalurnya bahan baku industri pengelolaan ikan dalam 1 tahun***		***305.944.000***	***100***	***36.920.000***	***100***	***47.000.000***		-	***59***	***27.700.000***			***41***	***19.040.000***	99%	99%	199	**83.660.000**		27%			
	Pemberian Fasilitas bagi Pelaku Usaha Perikanan Skala Mikro dan Kecil dalam 1 (Satu) DaerahKabupaten/Kota	Jumlah Pelaku Usaha Perikanan Skala Mikro dan Kecil dalam 1 (Satu) Daerah Kabupaten/Kota yang Terfasilitasi	8	305.944.000	2	36.920.000	2	47.000.000			1	27.700.000			1	19.040.000	100%	99%	4	**83.660.000**	50%	27%			
																Rata-rata Capaian Kinerja	**100%**	**96%**						
																Predikat	**SANGAT TINGGI**	**SANGAT TINGGI**						

OPD : DINAS PERTANIAN

Kode Rekening	Program/Kegiatan/Sub Kegiatan	Indikator Kinerja Program (Outcome)/ Kegiatan (Output)/ Sub Kegiatan (Output)	Target RENSTRA Pada Akhir Periode 2026		Realisasi Capaian Kinerja RENSTRA s/d Tahun 2024		Target Kinerja Dari Anggaran RENJA Provinsi		Realisasi Kinerja Dari Anggaran RENJA Provinsi Tahun 2024								Tingkat Capaian dan Realisasi		Realisasi Kinerja s/d Tahun 2024		Tingkat Capaian RENSTRA s/d		Penanggung Jawab	Masalah	Tindak Lanjut
			4		5=n-1		6		7								8=7/6*100		9=5+7		10=9/4*100				
									TW 1		TW2		TW 3		TW 4										
1	2	3	K	Rp	K	Rp	K	Rp	K	RP	K	RP	K	Rp	K	RP	K	Rp	K	Rp	K	Rp	11	12	13
	PROGRAM PENUNJANG URUSAN PEMERINTAN DAERAH KABUPATEN/KOTA	**Persentase Penunjang Urusan Pemerintah Daerah yang Dilaksanakan**	**100%**	**17.591.605.749**		**3.571.870.090**	**100%**	**3.825.101.583**	**22,5%**	**860.880.879**	**28,9%**	**1.106.562.575**	**21%**	**806.643.066**	-	**834.612.595**		94%		**7.180.569.205**					
3-27.01.2.01	**Perencanaan Penganggaran dan evaluasi kinerja perangkat daerah**	**Terlaksananya Kegiatan Perencanaan, Penganggaran dan evaluasi kinerja perangkat daerah**	**100%**	**0**	**0%**	**0**	**100%**	**35.000.000**		-	**9,1%**	**3.200.000**	-	-		**6.472.000**		28%	0	**9.672.000**					
3-27.01.2.01.01	Penyusunan perencanaan perangkat daerah	jumlah perencanaan perangkat daerah	**8**	**0**	**0**	**0**	**200%**	5.000.000		-	**1**	3.200.000		**0**		**0**	50%	64%	1	**3.200.000**					
3-27.01.2.01.02	Koordinasi dan penyusunan RKA SKPD	jumlah RKA SKPD	**4**	**0**	**0**	**0**	**100%**	5.000.000						**0**		3.236.000		65%	0	**3.236.000**					
3-27.01.2.01.03	Koordinasi dan penyusunan peruban RKA SKPD	jumlah peruan RKA SKPD	**4**	**0**	**0**	**0**	**100%**	5.000.000						**0**		836.000		17%	0	**836.000**					
3-27.01.2.01.04	Koordinasi dan penyusunan DPA SKPD	jumlah DPA SKPD	**4**	**0**	**0**	**0**	**100%**	5.000.000						**0**		2.400.000		48%	0	**2.400.000**					
3-27.01.2.01.05	Koordinasi dan penyusunan peruban DPA SKPD	jumlah DPA SKPD	**4**	**0**	**0**	**0**	**100%**	5.000.000						**0**		0		0%	0	-					
3-27.01.2.01.055	Koordinasi dan penyusunan capaian kinerja dan ikhtisar realisasi kinerja SKPD	jumlah peruan DPA SKPD	**48**	**0**	**0**	**0**	**1200 %**	5.000.000						**0**		**0**		0%	0	-					
3-27.01.2.01.06	Evaluasi kinerja perangkat daerah	jumlah evaluasi kinerja perangkat daerah	**48**	**0**	**0**	**0**	**1200 %**	5.000.000						**0**		**0**		0%	0	-					
3-27.01.2.02	**Administrasi Keuangan Perangkat Daerah**	**Terlaksananya Kegiatan Administrasi Keuangan Perangkat Daerah**	**100%**	**15.711.605.749**	**94%**	**3.402.810.697**	**100%**	**3.426.304.372**	**25,0%**	**855.104.391**	**27,9%**	**954.608.707**	**22%**	**759.536.931**		**751.023.911**	75%	97%	2	**6.723.084.637**					
3-27.01.2.02.001	Penyediaan Gaji dan Tunjangan ASN	Jumlah yang Menerima Gaji dan Tunjangan ASN	1448	15.431.605.749	404	3.331.050.697	372	3.351.584.372	**93**	837.384.391	**93**	942.278.707	**93**	742.106.931		727.783.911	75%	97%	683	**6.580.604.637**					
3-27.01.2.02.003	Pelaksanaan Penatausaan dan Pengujian/Verifikasi Keuangan SKPD	Jumlah Penatausaan dan Pengujian/Verifikasi Keuangan SKPD	16	280.000.000	4	71.760.000	4	69.720.000	**1**	17.720.000	**1**	11.330.000	**1**	17.430.000		23.240.000	75%	100%	7	**141.480.000**					
3-27.01.2.02.007	Sub Kegiatan Koordinasi dan Penyusunan Keuangan Bulanan/Triwulanan/semesteran SKPD	Jumlah Keuangan	48	0			12	5.000.000			**1**	1.000.000		0			8%	20%	1	**1.000.000**					
3-27.01.2.05	**Administrasi Kepegawaian Perangkat Daerah**	**Terlaksananya Kegiatan Monitoring evaluasi dan penilaian kinerja pegawai**	100%	0	0%	0	**100%**	**5.000.000**	-	-		-		-		**1.200.000**	0%	24%	0	**1.200.000**					
3-27.01.2.05.07	Monitoring evaluasi dan penilaian kinerja pegawai	jumlah penilaian kinerja pegawai	48	0	0	0	12	5.000.000						0		1.200.000	100%	24%	0	**1.200.000**					
3-27.01.2.06	**Administrasi Umum Perangkat Daerah**	**Terlaksananya Kegiatan Administrasi Umum Perangkat Daerah**	**100%**	**920.000.000**	**64%**	**97.851.200**	**100,0 %**	**76.641.211**			**15,1%**	**11.565.500**	**22%**	**17.207.400**		**30.257.212**	38%	77%	1	**156.881.312**					
3-27.01.2.06.001	Penyediaan Komponen Instalasi Listrik/Penerangan Bangunan Kantor	Jumlah Komponen Instalasi Listrik/Penerangan Bangunan Kantor yang Disediakan	20	6.000.000	5	5.000.000	5	5.000.000			**1**	1.000.000	**1**	1.200.000		1.100.000	40%	66%	7	**8.300.000**					
3-27.01.2.06.002	Penyediaan Peralatan dan Perlengkapan Kantor	Jumlah Peralatan dan Perlengkapan Kantor yang Disediakan	4	57.000.000	4	22.507.200	1	3.640.211,00						0		2.555.000	100%	70%	4	**25.062.200**					
3-27.01.2.06.003	Penyediaan Peralatan Rumah Tangga	Jumlah Peralatan Rumah Tangga yang Disediakan	12	4.400.000	3	1.140.000	3	2.501.000						0		988.000	100%	40%	3	**2.128.000**					
0.00.01.2.06.004	Sub Kegiatan Penyediaan Ban Logistik Kantor	Jumlah logistik yang disediakan	48	440.000.000	1	854.000													1	**854.000**					
3-27.01.2.06.005	Penyediaan Barang Cetakan dan Penggandaan	Jumlah Barang Cetakan dan Penggandaan yang Disediakan	16	21.600.000	4	8.000.000	4	8.000.000			**1**	1.500.000		0		2.445.000	25%	49%	5	**11.945.000**					
3-27.01.2.06.009	Penyelenggaraan Rapat Koordinasi dan Konsultasi SKPD	Jumlah Penyelenggaraan Rapat Koordinasi dan Konsultasi SKPD	200	391.000.000	70	60.350.000	50	57.500.000			10	9.065.500		16.007.400		23.169.212	20%	84%	80	**108.592.112**					
3-27.01.2.07	**Kegiatan Pengadaan Barang Milik Daerah Penunjang Urusan daerah**						**100%**	**9.230.000**								0		0%	0	-					
0.00.01.2.07.006	Pengadaan Peralatan dan mesinnya	jumlah pengadaan peralatan dan mesin					1	9.230.000								0		0%	0	-					
3-27.01.2.08	**Penyediaan Jasa Penunjang Urusan Pemerintan Daerah**	**Terlaksananya Kegiatan Penyediaan Jasa Penunjang Urusan Pemerintan Daerah**	**100%**	**800.000.000**	**14,5%**	**26.889.848**	**100%**	**184.896.000**	**3,1%**	**5.776.488**	**69,0%**	**127.538.368**	**10%**	**18.097.148**		**24.808.412**	82%	95%	1	**203.110.264**					
3-27.01.2.08.002	Penyediaan Jasa Komunikasi, Sumber Daya Air dan Listrik	Jumlah Penyediaan Jasa Komunikasi, Sumber Daya Air dan Listrik yang Disediakan	48	152.000.000	12	14.753.228	12	18.000.000	**3**	5.776.488	**3**	5.916.368	**3**	1.280.148		1.241.412		79%	21	**28.967.644**					
3-27.01.2.08.004	Penyediaan Jasa Pelayanan Umum Kantor	Jumlah Penyediaan Jasa Pelayanan Umum Kantor yang Disediakan	48	648000000	12	158.452.000	12	166.896.000			**3**	121.622.000	**3**	16.817.000		23.567.000	50%	97%	18	**320.458.000**					
3-27.01.2.09	**Pemeliraan Barang Milik Daerah Penunjang Urusan Pemerintan Daerah**	**Terlaksananya Kegiatan Pemeliraan Barang Milik Daerah Penunjang Urusan Pemerintan Daerah**	**100%**	**160.000.000**	**83,6%**	**44.318.345**	**100%**	**97.260.000**			**9,9%**	**9.650.000**	**12%**	**11.801.587**		**20.851.060**		43%	0	**86.620.992**					
3-27.01.2.09.002	Penyediaan Jasa Pemeliraan, Biaya Pemeliraan, Pajak dan Perizinan Kendaraan Dinas Operasional atau Lapangan	Jumlah Kendaraan Dinas Operasional atau Lapangan yang Dipelira dan dibayarkan Pajak dan Perizinannya	72	160.000.000	17	44.318.345	18	97.260.000			**3**	9.650.000	**3**	11.801.587		20.851.060		43%	23	**86.620.992**					
3-27.02	**PROGRAM PENYEDIAAN DAN PENGEMBANGAN SARANA PERTANIAN**	**Persentase penyediaan dan pengembangan sarana pertanianan**	**100%**	**1.900.000.000**	**56,8%**	**282.795.200**	**100%**	**468.090.789**	**2,1%**	**9.910.000**	**9,8%**	**45.849.000**	**17%**	**48.905.000**		**192.681.930**	29%	64%	0	**580.141.130**					
3-27.02.2.01	**Pengawasan Penggunaan Sarana Pertanian**	**Terlaksananya Kegiatan Pengawasan Penggunaan Sarana Pertanian**	**100%**	**1.900.000.000**	**56,8%**	**282.795.200**	**100%**	**468.090.789**	**2,1%**	**9.910.000**	**9,8%**	**45.849.000**	**17%**	**48.905.000**		**192.681.930**		64%	0	**580.141.130**					
3-27.02.2.01.001	Pengawasan Penggunaan Sarana Pendukung Pertanian Sesuai dengan Komoditas, Teknologi dan Spesifik	Jumlah Pengawasan Penggunaan Sarana Pendukung Pertanian Sesuai dengan Komoditas, Teknologi dan Spesifik	16	1.000.000.000	3	132.809.000	4	294.830.789,00	1	9.910.000	1	30.035.000	1	32.830.000		76.823.000		51%	6	**282.407.000**					
3-27.02.2.01.002	Pendampingan Penggunaan Sarana Pendukung Pertanian	Jumlah Pendampingan Penggunaan Sarana Pendukung Pertanian	16	9.000.000.000	3	149.986.200	4	173.260.000	1	-	1	15.814.000	1	16.075.000		115.858.930	75%	85%	6	**297.734.130**					
3-27.03	**PROGRAM PENYEDIAAN DAN PENGEMBANGAN PRASARANA PERTANIAN**	**Persentase penyediaan dan pengembangan prasarana pertanianan**	100%	4.000.000.000	**0%**	0	**100%**	**220.890.000**	**1%**	**2.020.000**	**1%**	**3.030.000**	**1%**	**3.030.000**		**70.560.700**		36%	0	**78.640.700**					
3-27.03.2.01	**Pengembangan Prasarana Pertanian**	Terlaksananya pengembangan prasarana pertanian	100%	0	0%	0	**100%**	**220.890.000**	**1%**	**2.020.000**	**1%**	**3.030.000**	**1%**	**3.030.000**		**70.560.700**		36%	0	**78.640.700**					
3-27.03.2.01.03	Koordinasi dan sinkronisasi prasarana pendukun pertanian lainnya	jumlah koordinasi dan sinkronisasi pendukung pertanian	1000	0	0	0	250	50.400.000						0		49.795.200	100%	99%	0	**49.795.200**					
3-27.03.2.01.05	Pengendalian dan pemanfaatan kawasan pertanian	jumlah pengendalian dan pemanfaatan kawasan pertanian	800	0	0	0	200	70.490.000	**10**	2.020.000	**20**	3.030.000	**30**	3.030.000		20.765.500	30%	41%	60	**28.845.500**					

Kode Rekening	Program/Kegiatan/Sub Kegiatan	Indikator Kinerja Program (Outcome)/ Kegiatan (Output)/ Sub Kegiatan (Output)	Target RENSTRA Pada Akhir Periode 2026		Realisasi Capaian Kinerja RENSTRA s/d Tahun 2024		Target Kinerja Dari Anggaran RENJA Provinsi		Realisasi Kinerja Dari Anggaran RENJA Provinsi Tahun 2024								Tingkat Capaian dan Realisasi		Realisasi Kinerja s/d Tahun 2024		Tingkat Capaian RENSTRA s/d		Penanggung Jawab	Masalah	Tindak Lanjut
			4		5=n-1		6		7								8=7/6*100		9=5+7		10=9/4*100				
									TW 1		TW2		TW 3		TW 4										
1	2	3	K	Rp	K	Rp	K	Rp	K	RP	K	RP	K	Rp	K	RP	K	Rp	K	Rp	K	Rp	11	12	13
3-27.03.2.01.07	Penyusunan action plan pengembanggan prasarana, sarana kawasan pertanian	jumlah penyusunan action pengembangan prasarana sarana kawasan pertanian	4	0	0	0	1	100.000.000		-		-		0											
	Pembangunan Prasarana Pertanian			4.000.000.000	0	0																			
	Pembangunan, rebilitasi dan pemeliraan embung pertanian		20	1.200.000.000	0	0																			
	Pembangunan, rebilitasi dan pemeliraan jalan usa tani		15	1.600.000.000	0	0																			
	Pembangunan, rebilitasi dan pemeliraan dam parit		17	960.000.000	0	0																			
	Pembangunan, rebilitasi dan pemeliraan pintu air		20	240.000.000	0	0																			
	Pembangunan, rebilitasi dan pemeliraan balai penyulun di kecamatan serta sarana pendukung				0	0																			
3-27.05	**PROGRAM PENGENDALIAN DAN PENANGGULANGAN BENCANA PERTANIAN**	**Persentase Pengendalian dan Penanggulangan Bencana Pertanian**	**100%**	**254.000.000**	**41%**	**14.779.000**	**100%**	**71.000.000**	**0,0%**	-	**0,4%**	**300.000**	**4%**	**2.650.000**		**54.221.000**	4%	81%	0	**71.950.000**	45%	28,3%			
3-27.05.2.01	**Pengendalian dan Penanggulangan Bencana Pertanian Kabupaten/Kota**	**Terlaksananya Kegiatan Pengendalian dan Penanggulangan Bencana Pertanian Kabupaten/Kota**	**100%**	**254.000.000**	**41%**	**14.779.000**	**100%**	**71.000.000**			**0,4%**	**300.000**	**4%**	**2.650.000**		**54.221.000**	4%	81%	0	**71.950.000**	45%	28,3%			
3-27.05.2.01.001	Pengendalian Organisme Pengganggu Tumbun (OPT) Tanaman Pangan, Hortikultura, dan Perkebunan	Jumlah Luas Serangan Organisme Pengganggu Tumbun (OPT) Tanaman Pangan, Hortikultura, dan Perkebunan yang Dikendalikan	40	254.000.000	10	14.779.000	10	71.000.000		-	**2**	300.000	**5**	2.650.000		54.221.000	70%	81%	17	**71.950.000**	43%	28,3%			
3-27.07	**PROGRAM PENYULUN PERTANIAN**	**Persentase Pengelolaan Penyulun Pertanian**	**100%**	**630.000.000**	**51,7%**	**127.617.000**	**100%**	**397.750.000**			**20,2%**	**80.347.870**	**27%**	**107.901.000**		**98.405.000**	47%	72%	0	**414.270.870**	47%	65,8%			
3-27.07.2.01	**Pelaksanaan Penyulun Pertanian**	**Terlaksananya Kegiatan Pelaksanaan Penyulun Pertanian**	**100%**	**630.000.000**	**51,7%**	**127.617.000**	**100%**	**397.750.000**			**20,2%**	**80.347.870**	**27%**	**107.901.000**		**98.405.000**	47%	72%	0	**414.270.870**	47%	65,8%			
3-27.07.2.01.001	Peningkatan Kapasitas Kelembagaan Penyulun Pertanian di Kecamatan dan Desa	Jumlah Kelembagaan Penyulun Pertanian di Kecamatan dan Desa yang Ditingkatkan Kapasitasnya	36	430.000.000	9	104.517.000	9	216.000.000		-	**3**	63.020.000		75.050.000		54.000.000	33%	89%	12	**296.587.000**	33%	69,0%			
3-27.07.2.01.005	Pembentukan dan penyelenggaraan sekolah lapang kelompok tani tingkat kabupaten/kota	jumlah SLPTT	72	200.000.000	10	23.100.000	18	151.750.000			**2**	14.077.870		22.421.000		42.655.000	11%	52%	12	**102.253.870**	17%	51,1%			
3-27.07.2.01.009	Diseminasi informasi teknis, sosial, ekonomi dan inovasi pertanian	Jumlah demplot	8		0	0	2	30.000.000		-	**1**	3.250.000		10.430.000		1.750.000	50%	51%	1	**15.430.000**	13%				
																Rata-rata Capaian Kinerja	89,00%	89,00%							
																Predikat	TINGGI	TINGGI							

OPD : DINAS PETERNAKAN & KESEHATAN HEWAN

Kode Rekening	Program/Kegiatan/Sub Kegiatan	Indikator Kinerja Program (Outcome)/ Kegiatan (Output)/ Sub Kegiatan (Output)	Target RENSTRA Pada Akhir Periode 2026		Realisasi Capaian Kinerja RENSTRA s/d Tahun 2024		Target Kinerja Dari Anggaran RENJA Provinsi Tahun 2024		Realisasi Kinerja Dari Anggaran RENJA Provinsi Tahun 2024								Tingkat Capaian dan Realisasi Anggaran Renja Provinsi 2024 (%)		Realisasi Kinerja s/d Tahun 2024		Tingkat Capaian RENSTRA		Penanggung Jawab	Masalah	Tindak Lanjut
			4		5=n-1		6		7								8=7/6*100		9=5+7		10=9/4*100				
									TW 1		TW2		TW 3		TW 4										
1	2	3	K	Rp	K	Rp	K	Rp	K	RP	K	RP	K	Rp	K	RP	K	Rp	K	Rp	K	Rp	11	12	13
	Program Penyediaan dan Pengembangan Sarana Pertanian	**Prosentase kelompok yang menerapkan teknologi peternakan**	38	**1.411.600.000**	32	**226.944.000**	2	**370.600.000**	-	**34.242.500**	-	**43.314.000**	-	**68.723.500**	2	**223.499.200**		100%		**596.723.200**		42%			
		Prosentase kelompok yang menerapkan manajemen pakan yang	40		34		2		-		-		-		2										
		Prosentase kelompok yang mengalami peningkatan produksi	70		55		5		-		-		-		7										
		Jumlah angka kelahiran ternak sapi (ekor)	24.950		6.758		6.650		1.716		1.632		1.766		1.383										
	Kegiatan Pengawasan Penggunaan Sarana Pertanian	Prosentase Penggunaan Sarana Pertanian sesuai dengan teknologi (%)	400	430.000.000	-	57.357.000	100	70.000.000	25	1.010.000	25	24.029.000	25	5.621.000	25	39.040.000		100%		**127.057.000**		30%			
	Sub Kegiatan Pendampingan Penggunaan Sarana Pendukung Pertanian	Jumlah Pendampingan Penggunaan Sarana Pendukung Pertanian	4	430.000.000	1	57.357.000	1	70.000.000	-	1.010.000	-	24.029.000	-	5.621.000	1	39.040.000	100%	100%	2	**127.057.000**		30%			
	Kegiatan Pengendalian dan Pengawasan Penyediaan dan Peredaran Benih/Bibit	Prosentase sapi betina produktif yang bunting (%)	65	981.600.000	50	169.587.000	5	300.600.000	-	33.232.500	2	19.285.000	1	63.102.500	2	184.459.200		100%	55						
	Sub Kegiatan Penjaminan Peredaran Benih/Bibit Ternak	Jumlah benih/bibit ternak yang beredar	45.500	315.000.000	11.249	70.000.000	11.250	70.000.000	2.663	32.222.500	2.674	14.675.000	2.873	11.082.500	2.718	11.999.200	97%	100%	22.177	**139.979.200**		44%			
	Sub Kegiatan Pengendalian Penyediaan Benih/Bibit Ternak dan Hijauan Pakan Ternak	Jumlah benih/bibit ternak dan hijauan pakan ternak yang tersedia	7.500	666.600.000	1.500	99.587.000	2.000	230.600.000	-	1.010.000	-	4.610.000	-	52.020.000	2.000	172.460.000	100%	100%	3.500	**329.687.000**		49%			
	Program Pengendalian Kesehatan Hewan dan Kesehatan Masyarakat Veteriner	**Prosentase Wilayah yang Terkendali dari Penyakit Hewan Menular**	85	**260.000.000**	82	-	1	**56.205.000**	-	**1.010.000**	-	**21.185.000**	-	**33.986.000**	1	**-**		100%	83						
		Persentase penurunan kejadian dan jumlah kasus penyakit hewan	10		5		2		-		-		-		22				27						
		Prosentase unit usaha pengolahan/ penjualan yang menghasilkan produk	86		83		1		-		-		-		1				84						
	Kegiatan Penjaminan Kesehatan Hewan, Pemutusan dan Pembukaan Daerah Wabah	Prosentase pelayanan kesehatan hewan (%)	400	165.000.000	100	-	100	41.205.000	-	1.010.000	35	21.185.000	45	19.010.000	20	-		100%	200	**41.205.000**		25%			
	Sub Kegiatan Pemberantasan Penyakit Hewan Menular dan Zoonosis dalam 1 (satu) Daerah	Jumlah wilayah atau kawasan yang mengalami penurunan kasus penyakit	27	165.000.000	-	-	9	41.205.000	-	1.010.000	-	21.185.000	-	19.010.000	9	-	100%	100%	9	**41.205.000**		25%			
	Kegiatan Penerapan dan Pengawasan Persyaratan Teknis Kesehatan Masyarakat Veteriner	**Prosentase TPH/TPU yang dibina (%)**	71	95.000.000	65	-	2	15.000.000	-	-	-	-	-	14.976.000	2	-		100%	67	**14.976.000**		16%			
		Prosentase unit usaha Pengolahan/Penjualan Produk	76		70		2		-		-				2				72	**-**					
	Sub Kegiatan Pengawasan Unit Usaha Produk Hewan	Jumlah unit usaha produk hewan yang diawasi terhadap penerapan cara	42	95.000.000	39	-	1	15.000.000	-	-	-	-	-	14.976.000	1	-	100%	100%	40	**14.976.000**		16%			
	Program Penyuluhan Pertanian	Prosentase kelompok yang memanfaatkan teknologi pasca panen	31	**170.000.000**	25	**-**	2	**50.000.000**	-	**1.010.000**	-	**5.470.000**	2	**31.260.000**	-	**11.510.000**		99%	27	**49.250.000**		29%			
	Kegiatan Pelaksanaan Penyuluhan Pertanian	Prosentase kelompok yang diberi penyuluhan kelembagaan dan pasca	45	170.000.000	30	-	5	50.000.000	-	1.010.000	-	5.470.000	5	31.260.000	-	11.510.000		99%	35	**49.250.000**		29%			
	Sub Kegiatan Pengembangan Kapasitas Kelembagaan Petani di Kecamatan dan Desa	Jumlah peserta sekolah lapang Kelembagaan dan Pasca Panen	150	170.000.000	-	-	50	50.000.000	-	1.010.000	-	5.470.000	50	31.260.000	-	11.510.000	100%	99%	50	**49.250.000**		29%			
	Program Penunjang Urusan Pemerintahan Daerah	Persentase administrasi perkantoran sesuai kebutuhan (%)	400	**10.601.504.822**	400	**2.362.576.512**	100	**2.987.233.464**	25	**585.572.877**	25	**853.976.718**	25	**584.274.390**	25	**932.868.251**		99%	500	**5.319.268.748**		50%			
	Kegiatan Perencanaan, Penganggaran, dan Evaluasi Kinerja Perangkat Daerah	Persentase dokumen perencanaan dan evaluasi kinerja yang terbit tepat	400	99.363.000	400	11.598.000	100	29.706.000	-	-	-	-	50	9.702.000	50	19.924.000		100%	500	**41.224.000**		41%			
	Sub Kegiatan Penyusunan Dokumen Perencanaan Perangkat Daerah	Jumlah Dokumen Perencanaan Perangkat Daerah yang dihasilkan	22	27.144.000	7	5.799.000	5	7.313.000	3	-	1	-	-	4.174.000	1	3.099.000	100%	99%	12	**13.072.000**		48%			
	Sub Kegiatan Koordinasi dan Penyusunan Dokumen RKA-SKPD	Jumlah Dokumen RKA-SKPD yang dihasilkan (dokumen)	3	9.009.000	-	-	1	3.003.000	-	-	-	-	-	-	1	3.003.000	100%	100%	1	**3.003.000**		33%			
	Sub Kegiatan Koordinasi dan Penyusunan Dokumen Perubahan RKA-SKPD	Jumlah Dokumen Perubahan RKA-SKPD yang dihasilkan (dokumen)	3	9.009.000	-	-	1	3.003.000	-	-	-	-	1	2.214.000	-	749.000	100%	99%	1	**2.963.000**		33%			
	Sub Kegiatan Koordinasi dan Penyusunan DPA-SKPD	Jumlah DPA-SKPD yang dihasilkan (dokumen)	3	9.009.000	-	-	1	3.003.000	-	-	-	-	-	-	1	3.003.000	100%	100%	1	**3.003.000**		33%			
	Sub Kegiatan Koordinasi dan Penyusunan Perubahan DPA-SKPD	Jumlah Perubahan DPA-SKPD yang dihasilkan (dokumen)	3	9.009.000	-	-	1	3.003.000	-	-	-	-	1	2.254.000	-	749.000	100%	100%	1	**3.003.000**		33%			
	Sub Kegiatan Koordinasi dan Penyusunan Laporan Capaian Kinerja dan Ikhtisar Realisasi	Jumlah Laporan Capaian Kinerja dan Ikhtisar Realisasi Kinerja SKPD yang	20	27.174.000	8	5.799.000	4	7.378.000	2	-	1	-	-	1.060.000	1	6.318.000	100%	100%	12	**13.177.000**		48%			
	Sub Kegiatan Evaluasi Kinerja Perangkat Daerah	Jumlah Laporan Evaluasi Kinerja Perangkat Daerah yang dihasilkan	12	9.009.000	-	-	4	3.003.000	1	-	1	-	-	-	2	3.003.000	100%	100%	4	**3.003.000**		33%			
	Kegiatan Administrasi Keuangan Perangkat Daerah	Presentase pelayanan administrasi keuangan yang diselesaikan tepat	400	9.014.202.822	400	2.119.508.326	100	2.530.646.464	25	583.954.877	25	710.440.718	25	514.077.146	25	711.553.934		100%	500	**4.639.535.001**		51%			
	Sub Kegiatan Penyediaan Gaji dan Tunjangan ASN	Jumlah ASN yang menerima gaji dan tunjangan (orang/bulan)	1.008	8.689.442.822	-	2.044.628.326	252	2.450.766.464	63	565.774.877	63	697.760.718	63	495.017.146	63	681.593.934	100%	100%	252	**4.484.775.001**		52%			
	Sub Kegiatan Pelaksanaan Penatausahaan dan Pengujian/ Verifikasi Keuangan SKPD	Jumlah Dokumen Penatausahaan dan Pengujian/Verifikasi Keuangan SKPD	48	309.760.000	12	74.880.000	12	74.880.000	3	18.180.000	3	12.680.000	3	19.060.000	3	24.960.000	100%	100%	24	**149.760.000**		48%			
	Sub Kegiatan Penyusunan Pelaporan dan Analisis Prognosis Realisasi Anggaran	Jumlah Dokumen Pelaporan dan Analisis Prognosis Realisasi Anggaran	15	15.000.000	-	-	5	5.000.000	1	-	1	-	1	-	2	5.000.000	100%	100%	5	**5.000.000**		33%			
	Kegiatan Administrasi Umum Perangkat Daerah	Persentase pelayanan administrasi umum yang diselesaikan tepat waktu	400	399.161.000	400	48.536.500	100	105.099.000	25	1.618.000	25	17.193.000	25	25.657.100	25	59.600.553		99%	500	**152.605.153**		38%			
	Sub Kegiatan Penyediaan Peralatan dan Perlengkapan Kantor	Jumlah Paket Peralatan dan Perlengkapan Kantor yang Disediakan	48	46.975.000	12	2.600.000	12	13.000.000	3	-	3	1.500.000	3	3.340.000	3	8.155.300	100%	100%	24	**15.595.300**		33%			
	Sub Kegiatan Penyediaan Peralatan Rumah Tangga	Jumlah Paket Peralatan Rumah Tangga yang Disediakan (paket)	48	31.044.000	12	10.626.000	12	13.922.000	3	-	3	5.522.000	3	-	3	8.400.000	100%	100%	24	**24.548.000**		79%			
	Sub Kegiatan Penyediaan Bahan Logistik Kantor	Jumlah Paket Bahan Logistik Kantor yang Disediakan (paket)	48	89.868.000	12	14.000.000	12	23.956.000	3	1.618.000	3	2.784.000	3	8.504.000	3	10.624.000	100%	98%	24	**37.530.000**		42%			
	Sub Kegiatan Penyediaan Barang Cetakan dan Penggandaan	Jumlah Paket Barang Cetakan dan Penggandaan yang Disediakan (paket)	48	51.958.000	12	2.194.500	12	7.000.000	3	-	-	-	6	4.564.500	3	2.435.000	100%	100%	24	**9.194.000**		18%			
	Sub Kegiatan Penyelenggaraan Rapat Koordinasi dan Konsultasi SKPD	Jumlah Laporan Penyelenggaraan Rapat Koordinasi dan Konsultasi SKPD	48	179.316.000	12	19.116.000	12	47.221.000	3	-	3	7.387.000	3	9.248.600	3	29.986.253	100%	99%	24	**65.737.853**		37%			
	Kegiatan Pengadaan Barang Milik Daerah Penunjang Urusan Pemerintah Daerah	Persentase sarana dan prasarana aparatur sesuai kebutuhan (%)	400	831.288.000	300	-	100	100.190.000	-	-	-	-	-	-	90	98.100.000		98%	390	**98.100.000**		12%			
	Sub Kegiatan Pengadaan Mebel	Jumlah Paket Mebel yang Disediakan	3	93.000.000	-	-	-	-	-	-	-	-	-	-	-	-			-	**-**		0%			
	Sub Kegiatan Pengadaan Peralatan dan Mesin Lainnya	Jumlah Unit Peralatan dan Mesin Lainnya yang Disediakan	6	738.288.000	-	-	7	100.190.000	-	-	-	-	-	-	7	98.100.000	100%	98%	7	**98.100.000**		13%			
	Kegiatan Penyediaan Jasa Penunjang Urusan Pemerintahan Daerah	**Persentase jasa pelayanan kantor sesuai kebutuhan (%)**	**400**	**831.288.000**	**300**	**158.223.736**	**100**	**176.172.000**	**30**	**-**	**25**	**119.232.000**	**-**	**22.499.704**	**45**	**26.620.704**		96%	400	**326.576.144**		39%			
	Sub Kegiatan Penyediaan Jasa Komunikasi, Sumber Daya Air dan Listrik	Jumlah Laporan Penyediaan Jasa Komunikasi, Sumber Daya Air dan	60	93.000.000	48	9.552.656	12	12.000.000	3	-	-	-	6	4.699.704	3	4.699.704	100%	78%	60	**18.952.064**		20%			

Kode Rekening	Program/Kegiatan/Sub Kegiatan	Indikator Kinerja Program (Outcome)/ Kegiatan (Output)/ Sub Kegiatan (Output)	Target RENSTRA Pada Akhir Periode 2026		Realisasi Capaian Kinerja RENSTRA s/d Tahun 2024		Target Kinerja Dari Anggaran RENJA Provinsi Tahun 2024		Realisasi Kinerja Dari Anggaran RENJA Provinsi Tahun 2024								Tingkat Capaian dan Realisasi Anggaran Renja Provinsi 2024 (%)		Realisasi Kinerja s/d Tahun 2024		Tingkat Capaian RENSTRA		Penanggung Jawab	Masalah	Tindak Lanjut
			4		5=n-1		6		7								8=7/6*100		9=5+7		10=9/4*100				
									TW 1		TW2		TW 3		TW 4										
1	2	3	K	Rp	K	Rp	K	Rp	K	RP	K	RP	K	Rp	K	RP	K	Rp	K	Rp	K	Rp	11	12	13
	Sub Kegiatan Penyediaan Jasa Pelayanan Umum Kantor	Jumlah Laporan Penyediaan Jasa Pelayanan Umum Kantor yang	48	738.288.000	-	148.671.080	12	164.172.000	3	-	3	119.232.000	3	17.800.000	3	21.921.000	100%	97%	12	**307.624.080**		42%			
	Kegiatan Pemeliharaan Barang Milik Daerah Penunjang Urusan Pemerintahan Daerah	**Persentase sarana dan prasarana aparatur yang terpelihara (%)**	**400**	**257.490.000**	**-**	**24.709.950**	**100**	**45.420.000**	**-**	**-**	**25**	**7.111.000**	**25**	**12.338.440**	**50**	**17.069.060**		80%	100	**61.228.450**		24%			
	Sub Kegiatan Penyediaan Jasa Pemeliharaan, Biaya Pemeliharaan, Pajak dan Perizinan	Jumlah Kendaraan Dinas Operasional atau Lapangan yang Dipelihara dan	28	241.740.000	7	24.709.950	7	41.670.000	-	-	2	7.111.000	2	11.329.000	2	14.357.320	86%	79%	13	**57.507.270**		24%			
	Sub Kegiatan Pemeliharaan Peralatan dan Mesin Lainnya	Jumlah Peralatan dan Mesin Lainnya yang Dipelihara (unit)	18	15.750.000	-	-	4	3.750.000	-	-	-	-	2	1.009.440	2	2.711.740	100%	99%	4	**3.721.180**		24%			
																Rata-rata Capaian Kinerja%	99%	98%							
																Predikat	SANGAT TINGGI	SANGAT TINGGI							

OPD : DINASKERTRANS

Kode Rekening	Program/Kegiatan/Sub Kegiatan	Indikator Kinerja Program (Outcome)/ Kegiatan (Output)/ Sub Kegiatan (Output)	Target RENSTRA Pada Akhir Periode 2026		Realisasi Capaian Kinerja RENSTRA s/d Tahun 2024		Target Kinerja Dari Anggaran RENJA Provinsi Tahun 2024		Realisasi Kinerja Dari Anggaran RENJA Provinsi Tahun 2024								Tingkat Capaian dan Realisasi Anggaran Renja Provinsi 2024 (%)		Realisasi Kinerja s/d Tahun 2024		Tingkat Capaian RENSTRA		Penanggung Jawab	Masalah	Tindak Lanjut
			4		5=n-1		6		7								8=7/6*100		9=5+7		10=9/4*10				
									TW 1		TW2		TW 3		TW 4										
1	2	3	K	Rp	K	Rp	K	Rp	K	RP	K	RP	K	Rp	K	RP	K	Rp	K	Rp	K	Rp	11	12	13
3-32.01	**PROGRAM PENUNJANG URUSAN PEMERINTAHAN DAERAH KABUPATEN/KOTA**	**Persentase Penunjang Urusan Pemerintah Daerah yang Dilaksankan**	**100**	**8.085.275.009**	**0**	**1.737.547.962**	**100**	**1.767.389.045**	**33,08**	**584.689.297**	**18,84**	**332.941.915**	**18,02**	**318.522.287**	**26,165**	**462.433.263**		**96%**		**3.436.134.724**		**42%**			
2-07.01.2.01	**Perencanaan, Penganggaran, dan Evaluasi Kinerja Perangkat Daerah**	**Persentase fasilitasi dokumen Perencanaan, Penganggaran, dan Evaluasi Kinerja**	**100**	**140.000.000**	**0**		**100**	**35.000.000**	**0,00**	**-**	**28,57**	**10.000.000**	**22,42**	**7.848.000**	**49,006**	**17.152.000**		100%	100	**35.000.000**		**25%**			
2-07.01.2.01.001	Penyusunan Dokumen Perencanaan Perangkat Daerah	Jumlah Dokumen Perencanaan Perangkat Daerah	4	20.000.000	0		1	5.000.000	0	-	1	5.000.000	0	-	0	-	100%	100%	1	**5.000.000**	25%	25%			
2-07.01.2.01.002	Koordinasi dan Penyusunan Dokumen RKA-SKPD	Jumlah Dokumen RKA-SKPD dan Laporan Hasil Koordinasi Penyusunan Dokumen RKA-SKPD	4	20.000.000	0		1	5.000.000	0	-	0	-	0	1.962.000	1	3.038.000	100%	100%	1	**5.000.000**	25%	25%			
2-07.01.2.01.003	Koordinasi dan Penyusunan Dokumen Perubahan RKA-SKPD	Jumah Dokumen Perubahan RKA SKPD dan Laporan Hasil Koordinasi Penyusunan Dokumen Perubahan RKA-SKPD	4	20.000.000	0		1	5.000.000	0	-	0	-	0	1.962.000	1	3.038.000	100%	100%	1	**5.000.000**	25%	25%			
2-07.01.2.01.004	Koordinasi dan Penyusunan DPA-SKPD	Jumlah Dokumen DPA-SKPD dan Laporan Hasil Koordinasi Penyusunan Dokumen DPA-SKPD	4	20.000.000	0		1	5.000.000	0	-	0	-	0	1.962.000	1	3.038.000	100%	100%	1	**5.000.000**	25%	25%			
2-07.01.2.01.005	Koordinasi dan Penyusunan Perubahan DPA- SKPD	kumen Perubahan DPA SKPD dan Laporan Hasil Koordinasi Penyusunan Dokumen Perubahan DPA-SKPD	4	20.000.000	0		1	5.000.000	0	-	0	-	0	1.962.000	1	3.038.000	100%	100%	1	**5.000.000**	25%	25%			
2-07.01.2.01.006	Koordinasi dan Penyusunan Laporan Capaian Kinerja dan Ikhtisar Realisasi Kinerja SKPD	Jumlah Laporan Capaian Kinerja dan Ikhtisar Realisasi Kinerja SKPD dan Laporan Hasil Koordinasi Penyusunan Laporan Capaian Kinerja dan Ikhtisar Realisasi Kinerja SKPD	4	20.000.000	0		1	5.000.000	0	-	0	-	0	-	1	5.000.000	100%	100%	1	**5.000.000**	25%	25%			
2-07.01.2.01.007	Evaluasi Kinerja Perangkat Daerah	Jumlah Laporan Evaluasi Kinerja Perangkat Daerah	4	20.000.000			1	5.000.000	0		1	5.000.000	0	-		-	100%	100%	1	**5.000.000**	25%	25%			
3-32.01.2.02	**Administrasi Keuangan Perangkat Daerah**	**Terlaksananya Kegiatan Administrasi Keuangan Perangkat Daerah**	**100**	**6.943.420.255**	**39,3**	**1.522.758.282**	**100**	**1.421.196.245**	**40,32**	**572.972.893**	**11,59**	**164.780.495**	**18,64**	**264.949.595**	**25,406**	**361.066.387**	96%	96%	135	**2.886.527.652**	135%	42%			
3-32.01.2.02.001	Penyediaan Gaji dan Tunjangan ASN	Jumlah Orang yang Menerima Gaji dan Tunjangan ASN	560	6.675.893.023	140	1.464.198.282	140	1.357.636.245	50	563.212.893	30	152.288.495	30	250.439.595	30	339.148.387	100%	96%	280	**2.769.287.652**	50%	41%			
3-32.01.2.02.003	Pelaksanaan Penatausahaan dan Pengujian/Verifikasi Keuangan SKPD	Jumlah Dokumen Penatausahaan dan Pengujian/Verifikasi Keuangan SKPD	48	267.527.232	12	58.560.000	12	58.560.000	3	9.760.000	3	9.890.000	3	14.510.000	3	19.520.000	50%	92%	18	**112.240.000**	38%	42%			
2-07.01.2.02.007	Koordinasi dan Penyusunan Laporan Keuangan Bulanan/ Triwulanan/ Semesteran SKPD	Jumlah Laporan Keuangan Bulanan/ Triwulanan/ Semesteran SKPD dan Laporan Koordinasi Penyusunan Laporan Keuangan Bulanan/Triwulanan/Semesteran SKPD	4	20.000.000			1	5.000.000	0	-	0	2.602.000	0	-	1	2.398.000	100%	100%	1	**5.000.000**	25%	25%			
2-07.01.2.05	**Administrasi Kepegawaian Perangkat Daerah**	**Persentase fasilitasi Administrasi Kepegawaian PD**	**100**	**20.000.000**			**100**	**5.000.000**	**0,00**	**-**	**48,11**	**2.405.500**	**0,00**	**-**	**51,890**	**2.594.500**		100%	100	**5.000.000**	100%	25%			
2-07.01.2.05.005	Monitoring, Evaluasi, dan Penilaian Kinerja Pegawai	Jumlah Dokumen Monitoring, Evaluasi, dan Penilaian Kinerja Pegawai	48	20.000.000			1	5.000.000	0	-	0	2.405.500	0	-	1	2.594.500	100%	100%	1	**5.000.000**	2%	25%			
3-32.01.2.06	**Administrasi Umum Perangkat Daerah**	**Terlaksananya Kegiatan Administrasi Umum Perangkat Daerah**	**100**	**80.217.558**	**97,25%**	**10.384.000**	**100**	**56.094.800**	**0,00**	**-**	**38,35**	**21.510.000**	**36,4**	**20.430.000**	**25,23**	**14.154.800**		100%	100	**66.478.800**	100%	83%			
3-32.01.2.06.002	Penyediaan Peralatan dan Perlengkapan Kantor	Jumlah Paket Peralatan dan Perlengkapan Kantor yang Disediakan	48	33.971.712	8	5.284.000	12	14.094.800	0	-	6	6.000.000	2	2.000.000	4	6.094.800	100%	100%	20	**19.378.800**	42%	57%			
3-32.01.2.06.005	Penyediaan Barang Cetakan dan Penggandaan	Jumlah Paket Barang Cetakan dan Penggandaan yang Disediakan	48	3.781.206	7	5.100.000	12	12.000.000	0	-	6	6.000.000	2	2.750.000	4	3.250.000	100%	100%	19	**17.100.000**	40%	452%			
3-32.01.2.06.009	Penyelenggaraan Rapat Koordinasi dan Konsultasi SKPD	Jumlah Laporan Penyelenggaraan Rapat Koordinasi dan Konsultasi SKPD	48	42.464.640	0	-	12	30.000.000	0	-	2	9.510.000	8	15.680.000	2	4.810.000	100%	100%	12	**30.000.000**	25%	71%			
2-07.01.2.07	**Pengadaan Barang Milik Daerah Penunjang Urusan Pemerintah Daerah**	**Jumlah Unit Peralatan dan Mesin Lainnya yang Disediakan**	**12**	**132.020.800**	**0**	**-**	**2**	**18.684.000**	**0,00**	**-**	**-**	**-**	**-**	**-**	**93**	**17.400.000**		93%	93	**17.400.000**	776%	13%			
2-07.01.2.07.006	Pengadaan Peralatan dan Mesin Lainnya	Jumlah Unit Peralatan dan Mesin Lainnya yang Disediakan	12	132.020.800	0	-	2	18.684.000	0	-	0	-		-	0	17.400.000	0%	93%	0	**17.400.000**	0%	13%			
3-32.01.2.08	**Penyediaan Jasa Penunjang Urusan Pemerintahan Daerah**	**Terlaksananya Kegiatan Penyediaan Jasa Penunjang Urusan Pemerintahan Daerah**	**100**	**743.496.396**	**97,25%**	**165.603.680**	**100**	**183.372.000**	**6,39**	**11.716.404**	**63,83**	**117.045.920**	**9,65**	**17.694.692**	**14,628**	**26.823.576**	94%	94%	94	**338.884.272**	94%	46%			
3-32.01.2.08.002	Penyediaan Jasa Komunikasi, Sumber Daya Air dan Listrik	Jumlah Laporan Penyediaan Jasa Komunikasi, Sumber Daya Air dan Listrik yang Disediakan	48	63.696.960	1	6.945.680	12	10.200.000	1	2.416.404	1	723.920	1	451.692	3	2.030.576	50%	55%	7	**12.568.272**	15%	20%			
3-32.01.2.08.004	Penyediaan Jasa Pelayanan Umum Kantor	Jumlah Laporan Penyediaan Jasa Pelayanan Umum Kantor yang Disediakan	48	679.799.436	12	158.658.000	12	173.172.000	1	9.300.000	9	116.322.000	1	17.243.000	2	24.793.000	108%	97%	25	**326.316.000**	52%	48%			
3-32.01.2.09	**Pemeliharaan Barang Milik Daerah Penunjang Urusan Pemerintahan Daerah**	**Terlaksananya Kegiatan Pemeliharaan Barang Milik Daerah Penunjang Urusan Pemerintahan Daerah**	**100**	**158.140.800**	**76**	**38.802.000**	**100**	**48.042.000**	**0,00**	**-**	**35,80**	**17.200.000**	**15,82**	**7.600.000**	**48,379**	**23.242.000**	100%	100%	176	**86.844.000**	176%	55%			
3-32.01.2.09.002	Penyediaan Jasa Pemeliharaan, Biaya Pemeliharaan, Pajak dan Perizinan Kendaraan Dinas Operasional atau Lapangan	Jumlah Kendaraan Dinas Operasional atau Lapangan yang Dipelihara dan dibayarkan Pajak dan Perizinannya	16	158.140.800	3	38.802.000	5	48.042.000	0	-	2	17.200.000	1	7.600.000	2,000	23.242.000	100%	100%	8	**86.844.000**	50%	55%			
2-07.03	**PROGRAM PELATIHAN KERJA DAN PRODUKTIVITAS TENAGA KERJA**	**Persentase Tenaga Kerja yang mendapat Pelatihan Kerja dan Produktivitas bersertifikat**	**100**	**129.929.280**	**0**	**14.016.000**	**100**	**60.000.000**	4,53	**2.720.000**	**8,66**	**5.198.000**	**12,49**	**7.495.000**	**39,812**	**23.887.000**	100%	96%	1	**3.436.134.724**	0%	25%			
2-07.03.2.01	**Pelaksanaan Pelatihan berdasarkan Unit Kompetensi**	**Terlaksananya Kegiatan Pelaksanaan Pelatihan berdasarkan Unit Kompetensi**	**100**	**84.929.280**		**14.016.000**	**100**	**40.000.000**	**6,80**	**2.720.000**	**13,00**	**5.198.000**	**0,00**	**-**	**78,455**	**31.382.000**	98%	98%	98	**53.316.000**	98%	63%			
2-07.03.2.01.001	Proses Pelaksanaan Pendidikan dan Pelatihan Keterampilan bagi Pencari Kerja berdasarkan Klaster Kompetensi	Jumlah Tenaga Kerja yang Mendapat Pelatihan Berbasis Kompetensi pada Tahun n	129	84.929.280	21	14.016.000	30	40.000.000	2	2.720.000	4	5.198.000	21	-	3	31.382.000	100%	98%	51	**53.316.000**	40%	63%			
2-07.03.2.01	**Pembinaan Lembaga Pelatihan Kerja Swasta**	**Terlaksananya Pembinaan Lembaga Pelatihan Kerja Swasta**	**100**	**45.000.000**			**100**	**20.000.000**	**0,00**	**-**	**0,00**	**-**	**37,48**	**7.495.000**	**-37,475**	**- 7.495.000**	100%	96%	1	**3.436.134.724**	0%	25%			
2-07.03.2.01.001	Pembinaan Lembaga Pelatihan Kerja Swasta	Jumlah Lembaga Pelatihan Kerja Swasta yang Dibina	12	45.000.000			3	20.000.000	0	-	1	7.505.000	1	7.495.000	1	5.000.000	100%	100%	3	**20.000.000**	25%	44%			

Kode Rekening	Program/Kegiatan/Sub Kegiatan	Indikator Kinerja Program (Outcome)/ Kegiatan (Output)/ Sub Kegiatan (Output)	Target RENSTRA Pada Akhir Periode 2026		Realisasi Capaian Kinerja RENSTRA s/d Tahun 2024		Target Kinerja Dari Anggaran RENJA Provinsi Tahun 2024		Realisasi Kinerja Dari Anggaran RENJA Provinsi Tahun 2024								Tingkat Capaian dan Realisasi Anggaran Renja Provinsi 2024 (%)		Realisasi Kinerja s/d Tahun 2024		Tingkat Capaian RENSTRA		Penanggung Jawab	Masalah	Tindak Lanjut
			4		5=n-1		6		7								8=7/6*100		9=5+7		10=9/4*10				
									TW 1		TW2		TW 3		TW 4										
1	2	3	K	Rp	K	Rp	K	Rp	K	RP	K	RP	K	Rp	K	RP	K	Rp	K	Rp	K	Rp	11	12	13
2-07.04	**PROGRAM PENEMPATAN TENAGA KERJA**	**Persentase Kenaikan Tenaga Kerja yang Mendapat Layanan Penempatan**	**100**	**55.204.032**	**0**	**10.000.000**	**100**	**40.000.000**	**1,75**	**700.000**	**41,15**	**16.461.000**	**22,63**	**9.051.000**	**32,720**	**13.088.000**	98%	98%	**98**	**49.300.000**	98%	89%			
2-07.04.2.01	**Pelayanan antar Kerja di Daerah Kabupaten/Kota**	**Terlaksananya Kegiatan Pelayanan antar Kerja di Daerah Kabupaten/Kota**	**100**	**55.204.032**		**10.000.000**	**100**	**40.000.000**	**1,75**	**700.000**	**41,15**	**16.461.000**	**22,63**	**9.051.000**	**32,720**	**13.088.000**	98%	98%	**98**	**49.300.000**	98%	89%			
2-07.04.2.01.002	Pelayanan antar Kerja	Jumlah Tenaga Kerja yang Ditempatkan Melalui Layanan AKAD dan AKL	60	55.204.032	23	10.000.000	30	40.000.000	1	700.000	12	16.461.000	7	9.051.000	10	13.088.000	100%	98%	53	**49.300.000**	88%	89%			
2-07.05	**PROGRAM HUBUNGAN INDUSTRIAL**	**Persentase Perselisihan Hubungan Industrial yang Diselesaikan**	**100**	**308.626.240**	**0**	**35.000.000**	**100**	**65.470.000**	**0,00**	**-**	**10,72**	**7.016.000**	**26,67**	**17.464.000**	**-1,543**	**- 1.010.000**	100%	96%	1	**3.436.134.724**	0%	25%			
2-07.04.2.01	**Pengesahan Peraturan Perusahaan dan Pendaftaran Perjanjian Kerja Bersama untuk Perusahaan yang Hanya Beroperasi dalam 1 (Satu) Daerah Kabupaten/Kota**	**Persentase perusahaan yang menerapkan tatakelola kerja yang layak (PP/PKB,LKS Bipartit, Struktur Skala Upah dan terdaftar peserta BPJS Ketenagakerjaan)**	**100**	**160.000.000**			**100**	**42.000.000**	**0,00**	**-**	**0,00**	**-**	**2,40**	**1.010.000**	**-2,405**	- 1.010.000	100%	96%	1	**3.436.134.724**	0%	25%			
2-07.04.2.01.003	Penyelenggaraan Pendataan dan Informasi Sarana Hubungan Industrial dan Jaminan Sosial Tenaga Kerja serta Pengupahan	Jumlah Data dan Informasi Sarana HI (PP/PKB, Struktur Skala Upah, dan LKS Bipartit) dan Pekerja yang Terdaftar sebagai Peserta Jamsostek serta Pengupahan	4	160.000.000			1	42.000.000	0	-	0	-	0	1.010.000	1	40.990.000	100%	100%	1	**42.000.000**	25%	26%			
2-07.05.2.02	**Pencegahan dan Penyelesaian Perselisihan Hubungan Industrial, Mogok Kerja dan Penutupan Perusahaan di Daerah Kabupaten/Kota**	**Terlaksananya Kegiatan Pencegahan dan Penyelesaian Perselisihan Hubungan Industrial, Mogok Kerja dan Penutupan Perusahaan di Daerah Kabupaten/Kota**	**100**	**148.626.240**	**47**	**35.000.000**	**100**	**23.470.000**	**0,00**	**-**	**29,89**	**7.016.000**	**70,11**	**16.454.000**	**0,000**	**-**	100%	100%	147	**58.470.000**	147%	39%			
2-07.05.2.02.001	Pencegahan Perselisihan Hubungan Industrial, Mogok Kerja, dan Penutupan Perusahaan yang Berakibat/Berdampak pada Kepentingan di 1 (Satu) Daerah Kabupaten/Kota	Jumlah Perselisihan yang Dicegah	6	148.626.240	1	35.000.000	3	23.470.000	0	-	1	7.016.000	2	16.454.000	0	-	100%	100%	4	**58.470.000**	67%	39%			
3-32.03	**PROGRAM PEMBANGUNAN KAWASAN TRANSMIGRASI**	**Persentase pengelolaan data dan informasi**	**100**	**80.000.000**			**100**	**30.000.000**	**0,00**	**-**	**32,43**	**9.730.000**	**37,79**	**11.336.000**	**29,780**	**8.934.000**	100%	100%	100	**30.000.000**	100%	38%			
3-32.03.2.01	**Penataan Persebaran Penduduk yang Berasal dari 1 (Satu) Daerah Kabupaten/Kota**	**Jumlah KK Warga transmigran yang ditempatkan**	**100**	**80.000.000**			**100**	**30.000.000**	**0,00**	**-**	**32,43**	**9.730.000**	**37,79**	**11.336.000**	**29,780**	**8.934.000**	100%	100%	100	**30.000.000**	100%	38%			
3-32.03.2.01.005	Penyuluhan Transmigrasi	Jumlah Calon Transmigran yang Mendapatkan Penyuluhan	40	40.000.000			10	15.000.000	0	-	3	4.872.000	3	4.812.000	4	5.316.000	100%	100%	10	**15.000.000**	25%	38%			
3-32.03.2.01.006	Pelatihan Transmigrasi	Jumlah Calon Transmigran dan/atau Transmigran yang Mendapatkan Pelatihan	10	40.000.000			10	15.000.000	0	-	3	4.858.000	4	6.524.000	3	3.618.000	100%	100%	10	**15.000.000**	100%	38%			
3-32.04	**PROGRAM PENGEMBANGAN KAWASAN TRANSMIGRASI**	**Terlaksananya Pengembangan Kawasan serta Pembinaan Masyarakat Transmigran**	**100**	**70.000.000**			**100**	**20.000.000**	**0,00**	**-**	**35,53**	**7.105.000**	**24,22**	**4.843.000**	**40,260**	**8.052.000**	100%	100%	100	**20.000.000**	100%	29%			
3-32.03.2.01	**Pengembangan Satuan Permukiman pada Tahap Kemandirian**	**Jumlah Satuan Permukiman yang dikembangkan**	**100**	**70.000.000**			**100**	**20.000.000**	**0,00**	**-**	**35,53**	**7.105.000**	**24,22**	**4.843.000**	**40,260**	**8.052.000**	100%	100%	100	**20.000.000**	100%	29%			
3-32.03.2.01.001	Penguatan SDM dalam rangka Kemandirian Satuan Pemukiman	Jumlah Kepala Keluarga Transmigran yang Dibina	40	70.000.000			10	20.000.000	0	-	4	7.105.000	2	4.843.000	4	8.052.000	100%	100%	10	**20.000.000**	25%	29%			
																Rata-rata Capaian Kinerja%	**93%**	**97%**							
																Predikat	**SANGAT TINGGI**	**SANGAT TINGGI**							

OPD : SETDA

Kode Rekening	Program/Kegiatan/Sub Kegiatan	Indikator Kinerja Program (Outcome)/ Kegiatan (Output)/ Sub Kegiatan (Output)	Target RENSTRA Pada Akhir Periode 2026		Realisasi Capaian Kinerja RENSTRA s/d Tahun 2024		Target Kinerja Dari Anggaran RENJA Provinsi Tahun 2024		Realisasi Kinerja Dari Anggaran RENJA Provinsi Tahun 2024								Tingkat Capaian dan Realisasi Anggaran Renja Provinsi 2024 (%)		Realisasi Kinerja s/d Tahun 2024		Tingkat Capaian RENSTRA s/d		Penanggung Jawab	Masalah	Tindak Lanjut
			4		5=n-1		6		7								8=7/6*100		9=5+7		10=9/4*100				
									TW 1		TW2		TW 3		TW 4										
1	2	3	K	Rp	K	Rp	K	Rp	K	RP	K	RP	K	Rp	K	RP	K	Rp	K	Rp	K	Rp	11	12	13
	PROGRAM PENUNJANG URUSAN PEMERINTAHAN DAERAH KABUPATEN/KOTA	**Persentase Penunjang Urusan Pemerintah Daerah yang Dilaksanakan**	**100**	**117.471.416.458**	**65,61899113**	**26.061.883.798**	**100**	**30.425.859.860**	**18,86**	**5.737.515.012**	**24,80**	**7.544.466.683**	**20,21**	**6.149.020.956**	**34,33**	**10.443.789.792**		98%		**55.936.676.241**		48%			
	Perencanaan, Penganggaran, dan Evaluasi Kinerja Perangkat Daerah	**Persentase Terlaksananya Kegiatan Perencanaan, Penganggaran, dan Evaluasi Kinerja Perangkat Perangkat Daerah**	**100**	**87.275.246.598**	**90,30276834**	**175.494.400**	**100**	**229.690.000**	**18,98**	**43.600.000**	**24,73**	**56.800.000**	**23,38**	**53.700.000**	**32,72**	**75.160.000**		100%	190	**404.754.400**		0,5%			
	Penyusunan Dokumen Perencanaan Perangkat Daerah	Jumlah Dokumen Perencanaan Perangkat Daerah	16	87.087.006.598	4	31.823.400	4	41.450.000	0,00	6.000.000	2,00	15.250.000	1,00	10.450.000	1,00	9.750.000	100%	100%	8	**73.273.400**	50%	0,1%			
	Koordinasi dan Penyusunan Dokumen RKA-SKPD	Jumlah Dokumen RKA- SKPD dan Laporan Hasil Koordinasi Penyusunan Dokumen RKA-SKPD	4	87.089.336.598	1	32.000.000	1	43.780.000	0,00	12.200.000	0,00	12.350.000	0,00	5.200.000	1,00	14.030.000	100%	100%	2	**75.780.000**	50%	0,1%			
	Koordinasi dan Penyusunan Dokumen Perubahan RKA-SKPD	Jumlah Dokumen Perubahan RKA- SKPD dan Laporan Hasil Koordinasi Penyusunan Dokumen Perubahan RKA-SKPD	4	87.078.056.598	1	29.100.000	1	32.500.000	0,00		0,00	-	0,00	16.500.000	1,00	16.000.000	100%	100%	2	**61.600.000**	50%	0,1%			
	Koordinasi dan Penyusunan DPA-SKPD	Jumlah Dokumen DPA- SKPD dan Laporan Hasil Koordinasi Penyusunan Dokumen DPA-SKPD	7	87.083.366.598	1	21.346.000	**2**	37.810.000	1,00	6.700.000	0,00	11.625.000	0,00	3.600.000	1,00	15.550.000	100%	99%	3	**58.821.000**	43%	0,1%			
	Koordinasi dan Penyusunan Laporan Capaian Kinerja dan Ikhtisar Realisasi Kinerja SKPD	Jumlah Laporan Capaian Kinerja dan Ikhtisar Realisasi Kinerja SKPD dan Laporan Hasil Koordinasi Penyusunan Laporan Capaian Kinerja dan Ikhtisar Realisasi Kinerja SKPD	4	87.081.556.598	1	30.675.000	1	36.000.000	0,00	10.900.000	0,00	10.075.000	0,00	7.300.000	1,00	7.650.000	100%	100%	2	**66.600.000**	50%	0,1%			
	Evaluasi Kinerja Perangkat Daerah	Jumlah Laporan Evaluasi Kinerja Perangkat Daerah	4	87.083.706.598	1	30.550.000	1	38.150.000	0,00	7.800.000	0,00	7.500.000	0,00	10.650.000	1,00	12.180.000	100%	100%	2	**68.680.000**	50%	0,1%			
	Administrasi Keuangan Perangkat Daerah	**Persentase Persentase Terlaksananya Kegiatan Administrasi Keuangan Perangkat Daerah**	**100**	**98.260.596.458**	**94,4093762**	**11.075.501.434**	**100**	**11.215.039.860**	**21,44**	**2.404.501.479**	**28,31**	**3.174.713.784**	22,55	**2.528.456.399**	**27,40**	**3.073.312.048**	100%	100%	194	**22.256.485.144**	194%	####			
	Penyediaan Gaji dan Tunjangan ASN	Jumlah Orang yang Menerima Gaji dan Tunjangan ASN	896	97.832.296.458	94,2896465	10.674.761.434	**896**	10.786.739.860	224,00	2.288.141.479	224,00	3.067.473.784	224,00	2.427.956.399	224,00	2.973.612.048	100%	100%	990	**21.431.945.144**	111%	####			
	Pelaksanaan Penatausahaan dan Pengujian/Verifikasi Keuangan SKPD	Jumlah Dokumen Penatausahaan dan Pengujian/Verifikasi Keuangan SKPD	226,9790419	87.446.356.598	1	368.400.000	**75**	400.800.000	24,27	97.260.000	25,28	101.340.000	24,78	99.300.000	1,00	98.400.000	100%	99%	76	**764.700.000**	34%	0,9%			
	Koordinasi dan Penyusunan Laporan Keuangan Akhir Tahun SKPD	Jumlah Laporan Keuangan Akhir Tahun SKPD dan Laporan Hasil Koordinasi Penyusunan Laporan Keuangan Akhir Tahun SKPD	7	87.073.056.598	1	32.340.000	**2**	27.500.000	0,00	19.100.000	0,00	5.900.000	1,00	1.200.000	1,00	1.300.000	100%	100%	3	**59.840.000**	43%	0,1%			
	Administrasi Kepegawaian Perangkat Daerah	**Persentase Terlaksananya Kegiatan Administrasi Kepegawaian Perangkat Daerah**	**100**	**87.101.806.598**	**100**	**0**	**100**	**56.250.000**	**0,00**	**0**	**32,89**	**18.500.000**	**0,00**	-	**66,67**	**37.500.000**	100%	100%	200	**56.000.000**	200%	0,1%			
	Pengadaan Pakaian Dinas beserta Atribut Kelengkapannya	Jumlah Pakaian dan Atribut Kelengkapannya	36	87.101.806.598	0	0	12	56.250.000	0,00	0	4,00	18.500.000	0,00	0	8,00	37.500.000	100%	100%	12	**56.000.000**	33%	0,1%			
	Administrasi Umum Perangkat	**Persentase Terlaksananya Kegiatan Administrasi Umum Perangkat Daerah**	**100**	**89.434.446.048**	**96,26260587**	**2.091.806.400**		**2.388.889.450**	**22,92**	**547.435.000**	**22,75**	**543.375.413**	**17,09**	**408.328.650**	**33,18**	**792.550.500**	#DIV/0!	96%	192	**4.383.495.963**	192%	4,9%			
	Penyediaan Komponen Instalasi Listrik/Penerangan Bangunan Kantor	Jumlah Paket Komponen Instalasi Listrik/Penerangan Bangunan Kantor yang Disediakan	70	87.276.306.598	100	110.000.000	**70**	230.750.000	17,00	42.000.000	17,00	56.500.000	18,00	55.269.550	18,00	74.400.000	100%	99%	170	**338.169.550**	243%	0,4%			
	Penyediaan Peralatan dan Perlengkapan Kantor	Jumlah Paket Peralatan dan Perlengkapan Kantor yang Disediakan	75	87.335.656.848	87,93642741	590.175.000	**75**	290.100.250	18,00	64.955.000	19,00	64.750.000	19,00	56.250.000	19,00	73.400.000	100%	89%	163	**849.530.000**	217%	1,0%			
	Penyediaan Peralatan Rumah Tangga	Jumlah Paket Peralatan Rumah Tangga yang Disediakan	50	87.309.356.598	100	124.975.000	**50**	263.800.000	12,00	50.150.000	12,00	64.500.000	13,00	60.000.000	13,00	89.100.000	100%	100%	150	**388.725.000**	300%	0,4%			
	Penyediaan Bahan Logistik Kantor	Jumlah Paket Bahan Logistik Kantor yang Disediakan	50	88.323.234.598	99,97293762	886.600.000	**50**	1.277.678.000	12,00	367.500.000	13,00	264.400.000	12,00	151.800.000	13,00	462.500.000	100%	98%	150	**2.132.800.000**	300%	2,4%			
	Penyediaan Barang Cetakan dan Penggandaan	Jumlah Paket Barang Cetakan dan Penggandaan yang Disediakan	15	87.268.617.798	99,99567473	219.630.000	**15**	223.061.200	1,00	7.250.000	5,00	60.800.000	6,00	69.050.000	3,00	67.900.000	100%	92%	115	**424.630.000**	767%	0,5%			
	Penyelenggaraan Rapat Koordinasi dan Konsultasi SKPD	Jumlah Laporan Penyelenggaraan Rapat Koordinasi dan Konsultasi SKPD	15	87.149.056.598	99,99900267	160.426.400	**15**	103.500.000	2,00	15.580.000	4,00	32.425.413	2,00	15.959.100	7,00	25.250.500	100%	86%	115	**249.641.413**	767%	0,3%			
	Pengadaan Barang Milik Daerah Penunjang Urusan Pemerintah Daerah	**Persentase Terlaksananya Kegiatan Pengadaan Barang Milik Daerah Penunjang Urusan Pemerintah Daerah**	**100**	**88.714.448.998**	**100**	**0**	**100**	**1.668.892.400**	**0,00**	**0**	**35,45**	**591.550.000**	**30,12**	**502.676.420**	**31,93**	**532.911.700**	97%	97%	197	**1.627.138.120**	197%	1,8%			
	Pengadaan Mebel	Jumlah Pengadaan Mebel	100	88.021.056.598	0	0	25	975.500.000	0,00	0	10,00	286.225.000	10,00	370.780.700	5,00	313.655.000	100%	100%	25	**970.660.700**	25%	1,1%			
	Pengadaan Peralatan dan Mesin Lainnya	Jumlah Pengadaan Peralatan dan Mesin Lainnya	60	87.738.948.998	0	0	15	693.392.400	0,00	0	7,00	305.325.000	4,00	131.895.720	4,00	219.256.700	100%	95%	15	**656.477.420**	25%	0,7%			
	Penyediaan Jasa Penunjang Urusan Pemerintahan Daerah	**Persentase Terlaksananya Kegiatan Penyediaan Jasa Penunjang Urusan Pemerintahan Daerah**	**100**	**95.656.341.598**	**97,82371793**	**8.569.017.264**		**8.610.785.000**	**18,63**	**1.604.246.070**	**17,36**	**1.495.252.305**	**13,97**	**1.202.711.742**	**48,89**	**4.209.857.952**	#DIV/0!	99%	197	**17.081.085.333**	197%	####			
	Penyediaan Jasa Komunikasi, Sumber Daya Air dan Listrik	Jumlah Laporan Penyediaan Jasa Komunikasi, Sumber Daya Air dan Listrik yang Disediakan	120	87.889.306.598	99,74190901	860.523.320	30	843.750.000	5,00	188.558.070	12,00	338.402.305	4,00	122.974.911	9,00	193.708.783	100%	100%	130	**1.704.167.389**	108%	1,9%			

Kode Rekening	Program/Kegiatan/Sub Kegiatan	Indikator Kinerja Program (Outcome)/ Kegiatan (Output)/ Sub Kegiatan (Output)	Target RENSTRA Pada Akhir Periode 2026		Realisasi Capaian Kinerja RENSTRA s/d Tahun 2024		Target Kinerja Dari Anggaran RENJA Provinsi Tahun 2024		Realisasi Kinerja Dari Anggaran RENJA Provinsi Tahun 2024								Tingkat Capaian dan Realisasi Anggaran Renja Provinsi 2024 (%)		Realisasi Kinerja s/d Tahun 2024		Tingkat Capaian RENSTRA s/d		Penanggung Jawab	Masalah	Tindak Lanjut
			4		5=n-1		6		7								8=7/6*100		9=5+7		10=9/4*100				
									TW 1		TW2		TW 3		TW 4										
1	2	3	K	Rp	K	Rp	K	Rp	K	RP	K	RP	K	Rp	K	RP	K	Rp	K	Rp	K	Rp	11	12	13
	Penyediaan Jasa Peralatan dan Perlengkapan Kantor	Jumlah Laporan Penyediaan Jasa Peralatan dan Perlengkapan Kantor yang Disediakan	100	87.744.791.598	99,97710623	436.700.000	25	699.235.000	5,00	101.700.000	7,00	230.050.000	6,00	150.740.000	7,00	208.170.000	100%	99%	125	**1.127.360.000**	125%	1,3%			
	Penyediaan Jasa Pelayanan Umum Kantor	Jumlah Laporan Penyediaan Jasa Pelayanan Umum Kantor yang Disediakan	32	94.113.356.598	97,47579784	7.271.793.944	8	7.067.800.000	2,00	1.313.988.000	1,00	926.800.000	1,00	928.996.831	4,00	3.807.979.169	100%	99%	105	**14.249.557.944**	330%	####			
	Pemeliharaan Barang Milik Daerah Penunjang Urusan Pemerintahan Daerah	**Persentase Terlaksananya Kegiatan Pemeliharaan Barang Milik Daerah Penunjang Urusan Pemerintahan Daerah**	**100**	**88.463.876.598**	**99,99892372**	**929.120.000**		**1.418.320.000**	**15,16**	**215.065.000**	**24,51**	**347.653.250**	**20,79**	**294.917.366**	**36,40**	**516.245.881**	#DIV/0!	97%	197	**2.303.001.497**	197%	2,6%			
	Penyediaan Jasa Pemeliharaan, Biaya Pemeliharaan, dan Pajak Kendaraan Perorangan Dinas atau Kendaraan Dinas Jabatan	Jumlah Kendaraan Perorangan Dinas atau Kendaraan Dinas Jabatan yang Dipelihara dan dibayarkan Pajaknya	60	87.150.556.598	100	150.500.000	15	105.000.000	0,00	0	0,00	-	2,00	9.500.000	13,00	95.000.000	100%	100%	115	**255.000.000**	192%	0,3%			
	Penyediaan Jasa Pemeliharaan, Biaya Pemeliharaan, Pajak dan Perizinan Kendaraan Dinas Operasional atau Lapangan	Jumlah Kendaraan Dinas Operasional atau Lapangan yang Dipelihara dan dibayarkan Pajak dan Perizinannya	56	87.797.556.598	100	662.950.000	14	752.000.000	3,00	183.815.000	4,00	225.581.000	3,00	136.058.000	4,00	172.300.000	100%	95%	114	**1.380.704.000**	204%	1,6%			
	Pemeliharaan Peralatan dan Mesin Lainnya	Jumlah Peralatan dan Mesin Lainnya yang Dipelihara	120	87.176.876.598	99,99135546	115.670.000	30	131.320.000	7,00	31.250.000	8,00	57.150.000	8,00	0	7,00	34.302.881	100%	93%	130	**238.372.881**	108%	0,3%			
	Pemeliharaan/Rehabilitasi Gedung Kantor dan Bangunan Lainnya	Jumlah Pemeliharaan/Rehabilitasi Gedung Kantor dan Bangunan Lainnya	20	87.475.556.598			5	430.000.000	0,00		1,00	64.922.250	2,00	149.359.366	2,00	214.643.000	100%	100%	5	**428.924.616**	25%	0,5%			
	Administrasi Keuangan dan Operasional Kepala Daerah dan Wakil Kepala Daerah	**Persentase Terlaksananya Kegiatan Administrasi Keuangan dan Operasional Kepala Daerah dan Wakil Kepala Daerah**	**100**	**87.511.556.598**	**99,9086758**	**437.600.000**		**466.000.000**	**21,24**	**99.000.000**	**35,41**	**165.000.000**	**0,00**	**0**	**37,88**	**176.500.000**	#DIV/0!	95%	194	**878.100.000**	194%	1,0%			
	Penyediaan Gaji dan Tunjangan Kepala Daerah dan Wakil Kepala Daerah	Jumlah Orang yang Menerima Gaji dan Tunjangan Kepala Daerah dan Wakil Kepala Daerah	1	87.445.556.598	100	400.000.000	**1**	400.000.000	0,00	99.000.000	0,00	165.000.000	0,00	0	1,00	136.000.000	100%	100%	101	**800.000.000**	#####	0,9%			
	Penyediaan Pakaian Dinas dan Atribut Kelengkapan Kepala Daerah dan Wakil Kepala Daerah	Jumlah Paket Pakaian Dinas dan Atribut Kelengkapan Kepala Daerah dan Wakil Kepala Daerah yang Disediakan	1	87.086.556.598	98,94736842	37.600.000	**1**	41.000.000	0,00		0,00	-	0,00	0	1,00	40.500.000	100%	99%	100	**78.100.000**	9995%	0,1%			
	Pelaksanaan Medical Check Up Kepala Daerah dan Wakil Kepala Daerah	Jumlah Orang yang Mengikuti Medical Check Up Kepala Daerah dan Wakil Kepala Daerah	1	87.070.556.598			**0**	25.000.000	0,00		0,00	-	0,00	0				0%	0	-	0%	0,0%			
	Fasilitasi Kerumahtanggaan Sekretariat Daerah	**Persentase Terlaksananya Kegiatan Fasilitasi Kerumahtanggaan Sekretariat Daerah**	**100**	**88.813.629.748**	**99,99312173**	**1.268.400.000**		**1.768.073.150**	**20,42**	**361.000.000**	**26,48**	**468.150.000**	22,92	**405.250.000**	**27,45**	**485.300.000**		97%	197	**2.988.100.000**	197%	3,4%			
	Penyediaan Kebutuhan Rumah Tangga Kepala Daerah	Jumlah Paket Kebutuhan Rumah Tangga Kepala Daerah yang Disediakan	4	88.056.023.398	1	843.350.000	1	1.010.466.800	0,00	210.200.000	0,00	279.050.000	0,00	264.500.000	1,00	253.635.000	100%	100%	2	**1.850.735.000**	50%	2,1%			
	Penyediaan Kebutuhan Rumah Tangga Sekretariat Daerah	Jumlah Paket Kebutuhan Rumah Tangga Sekretariat Daerah yang Disediakan	4	87.803.162.948	1	425.050.000	1	757.606.350	0,00	150.800.000	0,00	189.100.000	0,00	140.750.000	1,00	231.665.000	100%	94%	2	**1.137.365.000**	50%	1,3%			
	Penataan Organisasi	**Persentase Terlaksananya Kegiatan Penataan Organisasi**	**100**	**87.491.116.598**	**113,382738**	**504.054.300**		**445.560.000**	**15,97**	**71.174.000**	**20,32**	**90.528.556**	24,37	**108.579.700**	**36,32**	**161.811.711**		97%	210	**936.148.267**	210%	1,1%			
	Pengelolaan Kelembagaan dan Analisis Jabatan	Jumlah Dokumen Pengelolaan Kelembagaan dan Analisis Jabatan	41	87.152.616.598	106,1058028	91.060.000	**41**	107.060.000	9,00	17.030.000	6,00	9.465.500	18,00	41.714.500	8,00	35.740.000	100%	97%	147	**195.010.000**	359%	0,2%			
	Fasilitasi Pelayanan Publik dan Tata Laksana	Jumlah Laporan Hasil Fasilitasi Pelayanan Publik dan Tata Laksana	4	87.202.626.598	1	338.724.600	1	157.070.000	0,00	15.630.000	0,00	37.487.000	0,00	49.940.000	1,00	49.598.200	100%	97%	2	**491.379.800**	50%	0,6%			
	Peningkatan Kinerja dan Reformasi Birokrasi	Jumlah Dokumen Peningkatan Kinerja dan Reformasi Birokrasi	4	87.091.516.598	1	7.050.000	1	45.960.000	0,00	4.200.000	0,00	17.864.000	0,00	-	1,00	20.844.200	100%	93%	2	**49.958.200**	50%	0,1%			
	Koordinasi dan Penyusunan Laporan Kinerja Pemerintah Daerah	Jumlah Dokumen Koordinasi dan Penyusunan Laporan Kinerja Pemerintah Daerah	4	87.181.026.598	1	67.219.700	1	135.470.000	0,00	34.314.000	0,00	25.712.056	0,00	16.925.200	1,00	55.629.311	100%	98%	2	**199.800.267**	50%	0,2%			
	Pelaksanaan Protokol dan Komunikasi Pimpinan	**Persentase Terlaksananya Kegiatan Pelaksanaan Protokol dan Komunikasi Pimpinan**	**100**	**89.203.916.598**	**75,49983942**	**1.010.890.000**	**100**	**2.158.360.000**	**18,14**	**391.493.463**	**27,47**	**592.943.375**	29,86	**644.400.679**	**17,73**	**382.640.000**	93%	93%	169	**3.022.367.517**	169%	3,4%			
	Fasilitasi Keprotokolan	Jumlah Laporan Hasil Fasilitasi Keprotokolan	4	88.276.077.798	1	424.610.000	1	1.230.521.200	0,00	252.140.000	0,00	298.819.592	1,00	286.138.142	0,00	292.630.000	100%	92%	2	**1.554.337.734**	50%	1,8%			
	Fasilitasi Komunikasi Pimpinan	Jumlah Laporan Hasil Fasilitasi Komunikasi Pimpinan	4	87.729.080.838	1	333.930.000	1	683.524.240	0,00	68.983.463	0,00	239.480.013	1,00	304.706.537	0,00	56.540.000	100%	98%	2	**1.003.640.013**	50%	1,1%			
	Pendokumentasian Tugas Pimpinan	Jumlah Laporan Pendokumentasian Tugas Pimpinan	4	87.289.871.158	1	252.350.000	1	244.314.560	0,00	70.370.000	0,00	54.643.770	1,00	53.556.000	0,00	33.470.000	100%	87%	2	**464.389.770**	50%	0,5%			
	PROGRAM PEMERINTAHAN DAN KESEJAHTERAAN RAKYAT	**Persentase Program bidang pemerintahan kesejahteraan kesra yang dilaksanakan**	**100**	**93.159.400.248**	**81,17470643**	**3.827.671.145**	**100**	**6.113.843.650**	**8,13**	**497.175.630**	**21,43**	**1.310.255.700**	11,07	**676.806.060**	**31,02**	**1.896.311.580**	72%	72%	153	**8.208.220.115**	153%	8,8%			
	Administrasi Tata Pemerintah	**Persentase Terlaksananya Kegiatan Administrasi Tata Pemerintahan**	**100**	**87.796.876.598**	**93,7598456**	**371.218.920**	**100**	**751.320.000**	**4,94**	**37.123.180**	**37,19**	**279.407.700**	14,38	**108.020.560**	**17,28**	**129.845.260**	74%	74%	168	**925.615.620**	168%	1,1%			
	Penataan Administrasi Pemerintahan	Jumlah Dokumen Hasil Penataan Administrasi Pemerintahan	36	87.324.956.598	79,93473623	137.887.420	9	279.400.000	1,00	12.572.180	3,00	94.237.700	2,00	60.014.060	3,00	60.988.760	100%	82%	89	**365.700.120**	247%	0,4%			
	Pengelolaan Administrasi Kewilayahan	Jumlah Dokumen Hasil Pengelolaan Administrasi Kewilayahan	36	87.156.556.598	62,55630631	77.770.000	9	111.000.000	2,00	13.611.000	2,00	15.913.000	2,00	17.444.000	3,00	15.370.500	100%	56%	72	**140.108.500**	199%	0,2%			

Kode Rekening	Program/Kegiatan/Sub Kegiatan	Indikator Kinerja Program (Outcome)/ Kegiatan (Output)/ Sub Kegiatan (Output)	Target RENSTRA Pada Akhir Periode 2026		Realisasi Capaian Kinerja RENSTRA s/d Tahun 2024		Target Kinerja Dari Anggaran RENJA Provinsi Tahun 2024		Realisasi Kinerja Dari Anggaran RENJA Provinsi Tahun 2024								Tingkat Capaian dan Realisasi Anggaran Renja Provinsi 2024 (%)		Realisasi Kinerja s/d Tahun 2024		Tingkat Capaian RENSTRA s/d		Penanggung Jawab	Masalah	Tindak Lanjut
			4		5=n-1		6		7								8=7/6*100		9=5+7		10=9/4*100				
									TW 1		TW2		TW 3		TW 4										
1	2	3	K	Rp	K	Rp	K	Rp	K	RP	K	RP	K	Rp	K	RP	K	Rp	K	Rp	K	Rp	11	12	13
	Fasilitasi Pelaksanaan Otonomi Daerah	Jumlah Dokumen Hasil Fasilitasi Pelaksanaan Otonomi Daerah	44	87.406.476.598	61,0045098	155.561.500	11	360.920.000	1,00	10.940.000	5,00	169.257.000	2,00	30.562.500	3,00	53.486.000	100%	73%	72	**419.807.000**	164%	0,5%			
	Pelaksanaan Kebijakan Kesejahteraan Rakyat	**Persentase Terlaksananya Kegiatan Pelaksanaan Kebijakan Kesejahteraan Rakyat**	**100**	**91.593.160.248**	**74,27727185**	**2.798.945.545**	**100**	**4.547.603.650**	**7,17**	**326.122.450**	**19,69**	**895.458.000**	**5,58**	**253.802.000**	**34,07**	**1.549.289.600**	67%	67%	141	**5.823.617.595**	141%	6,4%			
	Fasilitasi Pengelolaan Bina Mental Spiritual	Jumlah Dokumen Hasil Fasilitasi Pengelolaan Bina Mental Spiritual	12	89.195.619.048	96,78967667	1.820.125.945	3	2.150.062.450	0,00	247.092.450	1,00	839.320.000	1,00	179.010.000	1,00	716.760.000	100%	92%	100	**3.802.308.395**	832%	4,3%			
	Pelaksanaan Kebijakan, Evaluasi, dan Capaian Kinerja Terkait Kesejahteraan Sosial	Jumlah Dokumen Hasil Kebijakan, Evaluasi, dan Capaian Kinerja Terkait Kesejahteraan Sosial yang Meliputi Urusan Sosial, Transmigrasi, Kesehatan, Pemberdayaan Perempuan dan Perlindungan Anak, Administrasi Kependudukan Dan Pencatatan Sipil, Pemberdayaan Masyarakat dan Desa, Pengendalian Penduduk dan KB	20	89.163.897.798	50,43113458	884.269.600	5	2.118.341.200	1,00	11.230.000	1,00	19.273.000	1,00	52.957.000	2,00	754.329.600	100%	40%	55	**1.722.059.200**	277%	1,9%			
	Pelaksanaan Kebijakan, Evaluasi, dan Capaian Kinerja Terkait Kesejahteraan Masyarakat	Jumlah Dokumen Hasil Kebijakan, Evaluasi, dan Capaian Kinerja Terkait Kesejahteraan Masyarakat yang Meliputi Urusan Kepemudaan dan Olahraga, Pariwisata, Pendidikan, Kebudayaan, Perpustakaan, Kearsipan, Trantibum Linmas	20	87.324.756.598	63,0922194	94.550.000	5	279.200.000	1,00	67.800.000	1,00	36.865.000	1,00	21.835.000	2,00	78.200.000	100%	73%	68	**299.250.000**	340%	0,3%			
	Fasilitasi dan Koordinasi Huku	**Persentase Terlaksananya Kegiatan Fasilitasi dan Koordinasi Hukum**	**100**	**87.860.476.598**	**106,4710276**	**657.506.680**		**814.920.000**	**16,43**	**133.930.000**	**16,61**	**135.390.000**	**38,65**	**314.983.500**	**26,65**	**217.176.720**		98%	205	**1.458.986.900**	205%	1,7%			
	Fasilitasi Penyusunan Produk Hukum Daerah	Jumlah Produk Hukum Daerah yang Disusun	325	87.189.056.598	71,24314411	125.088.000	**325**	143.500.000	81,00	34.800.000	81,00	18.800.000	81,00	30.400.000	82,00	59.498.000	100%	100%	396	**268.586.000**	122%	0,3%			
	Fasilitasi Bantuan Hukum	Jumlah Kasus yang Mendapatkan Fasilitasi Bantuan Hukum	2	87.616.976.598	94,34939626	419.835.000	**2**	571.420.000	0,00	81.500.000	1,00	76.447.000	0,00	259.943.500	1,00	141.817.000	100%	98%	96	**979.542.500**	4817%	1,1%			
	Pendokumentasian Produk Hukum dan Pengelolaan Informasi Hukum	Jumlah Produk Hukum dan Pengelolaan Informasi Hukum yang Didokumentasi	325	87.145.556.598	82,41126695	112.583.680	**320**	100.000.000	60,00	17.630.000	108,00	40.143.000	97,00	24.640.000	55,00	15.861.720	100%	98%	402	**210.858.400**	124%	0,2%			
	PROGRAM PEREKONOMIAN DAN PEMBANGUNAN	**Persentase Laporan Pemerintahan Daerah Tepat Waktu**	**100**	**88.635.996.598**	**79,89007087**	**1.472.758.588**	**100**	**1.590.440.000**	**12,39**	**197.057.480**	**22,31**	**354.749.920**	**23,88**	**379.819.840**	38,72	**615.854.880**	97%	97%	177	**3.020.240.708**	177%	3,4%			
	Pelaksanaan Kebijakan Pereko	**Persentase Terlaksananya Kegiatan Pelaksanaan Kebijakan Jumlah Dokumen Hasil Perekonomian**	**100**	**87.507.116.598**	**98,28454648**	**348.477.688**	**100**	**461.560.000**	**17,63**	**81.390.000**	**27,70**	**127.873.600**	**25,21**	**116.367.200**	**28,30**	**130.610.400**	99%	99%	197	**804.718.888**	197%	0,9%			
	Koordinasi, Sinkronisasi, Monitoring dan Evaluasi Kebijakan Pengelolaan BUMD dan BLUD	Koordinasi, Sinkronisasi, Monitoring dan Evaluasi Kebijakan Pengelolaan BUMD dan BLUD	6	87.180.556.598	98,00118741	99.040.000	**6**	135.000.000	1,00	25.830.000	2,00	56.420.000	2,00	32.730.000	1,00	18.950.000	100%	99%	104	**232.970.000**	1733%	0,3%			
	Pengendalian dan Distribusi Perekonomian	Jumlah Laporan Hasil Pengendalian dan Distribusi Perekonomian	13	87.237.116.598	1	132.207.688	**4**	191.560.000	1,00	39.960.000	1,00	38.463.600	1,00	49.537.200	1,00	59.810.400	100%	98%	5	**319.978.888**	38%	0,4%			
	Perencanaan dan Pengawasan Ekonomi Mikro Kecil	Jumlah Dokumen Hasil Perencanaan dan Pengawasan Ekonomi Mikro Kecil	13	87.180.556.598	1	117.230.000	**4**	135.000.000	1,00	15.600.000	1,00	32.990.000	1,00	34.100.000	1,00	51.850.000	100%	100%	5	**251.770.000**	38%	0,3%			
	Pelaksanaan Administrasi Pembangunan	**Persentase Terlaksananya Kegiatan Pelaksanaan Administrasi Pembangunan**	**100**	**87.358.116.598**	**93,1013113**	**207.318.000**	**100**	**312.560.000**	**12,51**	**39.094.000**	**17,25**	**53.910.000**	**27,29**	**85.310.000**	**38,11**	**119.130.000**	95%	95%	188	**504.762.000**	188%	0,6%			
	Fasilitasi Penyusunan Program Pembangunan	Jumlah Dokumen Hasil Fasilitasi Penyusunan Program Pembangunan Daerah	7	87.123.751.598	1	50.570.000	2	78.195.000	0,00	10.985.000	1,00	20.494.000	0,00	20.520.000	1,00	21.191.000	100%	94%	3	**123.760.000**	43%	0,1%			
	Pengendalian dan Evaluasi Program Pembangunan	Jumlah Laporan Hasil Pengendalian dan Evaluasi Program Pembangunan	13	87.142.554.598	1	91.645.000	4	96.998.000	1,00	7.585.000	1,00	8.531.000	1,00	29.895.000	1,00	47.539.000	100%	96%	5	**185.195.000**	38%	0,2%			
	Pengelolaan Evaluasi dan Pelaporan Pelaksanaan Pembangunan	Jumlah Laporan Hasil Pengelolaan Evaluasi dan Pelaporan Pelaksanaan Pembangunan	13	87.182.923.598	1	65.103.000	4	137.367.000	1,00	20.524.000	1,00	24.885.000	1,00	34.895.000	1,00	50.400.000	100%	95%	5	**195.807.000**	38%	0,2%			
	Pengelolaan Pengadaan Barang dan Jasa	**Persentase Terlaksananya Kegiatan Pengelolaan Pengadaan Barang dan Jasa**	**100**	**87.861.876.598**	**98,62361255**	**916.962.900**		**816.320.000**	**9,38**	**76.573.480**	**21,19**	**172.966.320**	**21,82**	**178.142.640**	**44,85**	**366.114.480**		97%	196	**1.710.759.820**	196%	1,9%			
	Pengelolaan Pengadaan Barang dan Jasa	Jumlah Dokumen Hasil Pengelolaan Pengadaan Barang dan Jasa	20	87.230.556.598	97,60076775	122.040.000	5	185.000.000	1,00	4.020.000	1,00	44.230.000	1,00	30.630.000	2,00	98.690.000	100%	96%	103	**299.610.000**	513%	0,3%			
	Pengelolaan Layanan Pengadaan Secara Elektronik	Jumlah Dokumen Hasil Layanan Pengadaan Secara Elektronik	20	87.476.876.598	99,25512403	451.332.900	5	431.320.000	1,00	68.533.480	1,00	98.306.320	1,00	79.082.640	2,00	170.304.480	100%	97%	104	**867.559.820**	521%	1,0%			
	Pembinaan dan Advokasi Pengadaan Barang dan Jasa	Jumlah Orang yang Mengikuti Pembinaan dan Advokasi Pengadaan Barang dan Jasa	80	87.245.556.598	98,16857143	343.590.000	20	200.000.000	5,00	4.020.000	5,00	30.430.000	5,00	68.430.000	5,00	97.120.000	100%	100%	118	**543.590.000**	148%	0,6%			
																Rata-rata Capaian Kinerja%	100%	92%							
																Predikat	SANGAT TINGGI	SANGAT TINGGI							

OPD : SET DPRD

Kode Rekening	Program/Kegiatan/Sub Kegiatan	Indikator Kinerja Program (Outcome)/ Kegiatan (Output)/ Sub Kegiatan (Output)	Target RENSTRA Pada Akhir Periode 2026		Realisasi Capaian Kinerja RENSTRA s/d Tahun 2024		Target Kinerja Dari Anggaran RENJA Provinsi Tahun 2024		Realisasi Kinerja Dari Anggaran RENJA Provinsi Tahun 2024								Tingkat Capaian dan Realisasi Anggaran Renja Provinsi 2024 (%)		Realisasi Kinerja s/d Tahun 2024		Tingkat Capaian RENSTRA s/d		Penanggung Jawab	Masalah	Tindak Lanjut
			4		5=n-1		6		7								8=7/6*100		9=5+7		10=9/4*100				
									TW 1		TW2		TW 3		TW 4										
1	2	3	K	Rp	K	Rp	K	Rp	K	RP	K	RP	K	Rp	K	RP	K	Rp	K	Rp	K	Rp	11	12	13
4-02.01	**PROGRAM PENUNJANG URUSAN PEMERINTAHAN DAERAH KABUPATEN/KOTA**	**Dokumen Penunjang Urusan Pemerintah Daerah yang Dilaksanakan**	**5654**	**98.222.154.426**	2393	**22.585.844.400**	**2393**	**24.655.624.487**	**497,850501**	**4.345.434.420**	**703**	**7.081.608.703**	**714**	**7.863.382.255**	**21**	**5.110.346.166**		99%		**46.986.615.944**		48%			
4-02.01.2.01	**Perencanaan, Penganggaran, dan Evaluasi Kinerja Perangkat Daerah**	**Terlaksananya Kegiatan Perencanaan, Penganggaran, dan Evaluasi Kinerja Perangkat Daerah**	**48**	**572.572.800**	12	**295.901.500**	**12**	**87.027.100**	**3**	**32.686.500**	**6**	**32.287.400**	**2**	**4.801.200**	1	**17.250.000**		100%	24	**382.926.600**		66,9%			
4-02.01.2.01.001	Penyusunan Dokumen Perencanaan Perangkat Daerah	Jumlah Dokumen Perencanaan Perangkat Daerah	16	161.824.000	4	95.000.000	4	18.751.500	1	6.386.500	1	8.613.000		-	2	3.750.000	100%	100%	8	**113.749.500**	50%	70,3%			
4-02.01.2.01.002	Koordinasi dan Penyusunan Dokumen RKA- SKPD	Jumlah Dokumen RKA- SKPD dan Laporan Hasil Koordinasi Penyusunan Dokumen RKA-SKPD	4	69.020.000	1	27.000.000	1	15.500.000	0	6.250.000	1	6.250.000		-	-	3.000.000	100%	100%	2	**42.500.000**	50%	61,6%			
4-02.01.2.01.003	Koordinasi dan Penyusunan Dokumen Perubahan RKA-SKPD	Jumlah Dokumen Perubahan RKA- SKPD dan Laporan Hasil Koordinasi Penyusunan Dokumen Perubahan RKA-SKPD	4	71.520.000	1	28.781.500	1	15.525.600	0	6.250.000	1	724.400		4.801.200	-	3.750.000	100%	100%	2	**44.307.100**	50%	62,0%			
4-02.01.2.01.004	Koordinasi dan Penyusunan DPA-SKPD	Jumlah Dokumen DPA- SKPD dan Laporan Hasil Koordinasi Penyusunan Dokumen DPA-SKPD	4	56.692.400	1	29.250.000	1	9.000.000	0	2.500.000	1	5.250.000		-	-	1.250.000	100%	100%	2	**38.250.000**	50%	67,5%			
4-02.01.2.01.005	Koordinasi dan Penyusunan Perubahan DPA- SKPD	Jumlah Dokumen Perubahan DPA SKPD dan Laporan Hasil Koordinasi Penyusunan Dokumen Perubahan DPA-SKPD	4	56.692.400	1	29.250.000	1	9.000.000	0	3.750.000	1	4.000.000		-	-	1.250.000	100%	100%	2	**38.250.000**	50%	67,5%			
4-02.01.2.01.006	Koordinasi dan Penyusunan Laporan Capaian Kinerja dan Ikhtisar Realisasi Kinerja SKPD	Jumlah Laporan Capaian Kinerja dan Ikhtisar Realisasi Kinerja SKPD dan Laporan Hasil Koordinasi Penyusunan Laporan Capaian Kinerja dan Ikhtisar Realisasi Kinerja SKPD	16	156.824.000	4	86.620.000	4	19.250.000	2	7.550.000	1	7.450.000		-	1	4.250.000	100%	100%	8	**105.870.000**	50%	67,5%			
4-02.01.2.02	**Administrasi Keuangan Perangkat Daerah**	**Terlaksananya Kegiatan Administrasi Keuangan Perangkat Daerah**	**1258**	**12.348.628.905**	696	**2.697.002.760**	**696**	**2.935.542.013**	**28,85050101**	**846.918.578**	**103,5**	**623.180.271**	**272**	**801.794.460**	292	**617.985.566**		98%	1392	**5.586.881.635**	111%	45,2%			
4-02.01.2.02.001	Penyediaan Gaji dan Tunjangan ASN	Jumlah Orang yang Menerima Gaji dan Tunjangan ASN	238	9.791.916.393	238	1.910.668.760	238	2.387.362.013	51	634.493.578	85	591.255.271	53	640.039.460	49	513.350.566	100%	100%	476	**4.289.807.635**	200%	43,8%			
4-02.01.2.02.003	Pelaksanaan Penatausahaan dan Pengujian/Verifikasi Keuangan SKPD	Jumlah Dokumen Hasil Penyediaan Administrasi Pelaksanaan Tugas ASN	4	1.680.305.632	204	393.534.000	204	414.880.000	68	165.900.000	0	-	100	120.880.000	36	90.660.000	100%	91%	408	**770.974.000**	#####	45,9%			
4-02.01.2.02.004	Koordinasi dan Pelaksanaan Akuntansi SKPD	Jumlah Dokumen Penatausahaan dan Pengujian/Verifikasi Keuangan SKPD	68	148.540.880	17	86.750.000	17	18.050.000	4	7.775.000	4	7.775.000	0	-	9	2.500.000	100%	100%	34	**104.800.000**	50%	70,6%			
4-02.01.2.02.005	Koordinasi dan Penyusunan Laporan Keuangan Akhir Tahun SKPD	Jumlah Laporan Keuangan Akhir Tahun SKPD dan Laporan Hasil Koordinasi Penyusunan Laporan Keuangan Akhir Tahun SKPD	720	94.726.000	180	20.000.000	180	17.750.000		-	0	-	100	16.250.000	80	1.500.000	100%	100%	360	**37.750.000**	50%	39,9%			
4-02.01.2.02.006	Pengelolaan dan Penyiapan Bahan Tanggapan Pemeriksaan	Jumlah Dokumen Bahan Tanggapan Pemeriksaan dan Tindak Lanjut Pemeriksaan	4	128.384.800	1	65.750.000	1	19.250.000	0,5	7.750.000	0,5	7.750.000		25.000	-	3.725.000	100%	100%	2	**85.000.000**	50%	66,2%			
4-02.01.2.02.007	Koordinasi dan Penyusunan Laporan Keuangan Bulanan/ Triwulanan/ Semesteran SKPD	Jumlah Laporan Keuangan Bulanan/ Triwulanan/ Semesteran SKPD dan Lapor Koordinasi Penyusunan Lapor Keuangan Bulanan/Triwulanan/Semeste SKPD	208	286.134.400	52	143.000.000	52	36.000.000	13	14.500.000	13	9.200.000	18	10.300.000	8	2.000.000	100%	100%	104	**179.000.000**	50%	62,6%			
4-02.01.2.02.008	Penyusunan Pelaporan dan Analisis Prognosis Realisasi Anggaran	Jumlah Dokumen Pelaporan dan Analisis Prognosis Realisasi Anggaran	16	218.620.800	4	77.300.000	4	42.250.000	1	16.500.000	1	7.200.000	1	14.300.000	1	4.250.000	100%	100%	8	**119.550.000**	50%	54,7%			
4-02.01.2.03	**Administrasi Barang Milik Daerah pada Perangkat Daerah**	**Terlaksananya Kegiatan Administrasi Barang Milik Daerah pada Perangkat Daerah**	**96**	**163.481.760**	24	**54.400.000**	**24**	**37.850.000**	**8**	**5.270.000**	**8**	**19.880.000**	**8**	**3.100.000**	-	**9.600.000**		100%	48	**92.250.000**	50%	56,4%			
4-02.01.2.03.005	Penyusunan Perencanaan Kebutuhan Barang Milik Daerah pada SKPD	Jumlah Laporan Penatausahaan Barang Milik Daerah pada SKPD	48	46.824.000	12		12	17.750.000	4	4.520.000	4	10.480.000	4		-	2.750.000	100%	100%	24	**17.750.000**	50%	37,9%			
4-02.01.2.03.006	Penatausahaan Barang Milik Daerah pada SKPD	Jumlah Laporan Penatausahaan Barang Milik Daerah pada SKPD	48	116.657.760	12	54.400.000	12	20.100.000	4	750.000	4	9.400.000	4	3.100.000	-	6.850.000	100%	100%	24	**74.500.000**	50%	63,9%			
4-02.01.2.05	**Administrasi Kepegawaian Perangkat Daerah**	**Terlaksananya Kegiatan Administrasi Kepegawaian Perangkat Daerah**	**264**	**1.305.418.696**	37	**246.633.650**	**37**	**316.409.000**	**4**	**11.250.000**	**8**	**40.921.000**	**3**	**93.412.411**	22	**164.079.000**		98%	74	**556.296.061**	28%	42,6%			
4-02.01.2.05.002	Pengadaan Pakaian Dinas beserta Atribut Kelengkapannya	Jumlah Paket Pakaian Dinas beserta Atribut Kelengkapan	12	236.570.000	3	99.040.000	3	43.750.000		-	0	-		-	3	43.240.000	100%	99%	6	**142.280.000**	50%	60,1%			
4-02.01.2.05.003	Pendataan dan Pengolahan Administrasi Kepegawaian	Jumlah Dokumen Pendataan dan Pengolahan Administrasi Kepegawaian	68	41.000.000	0	37.500.000	0	-	0	-		-		-	-				0	**37.500.000**	0%	91,5%			
4-02.01.2.05.004	Koordinasi dan Pelaksanaan Sistem Informasi Kepegawaian	Jumlah Dokumen Hasil Koordinasi dan Pelaksanaaan Sistem Informasi Kepegawaian	48	36.000.000	0	32.500.000	0	-	0	-				-	-				0	**32.500.000**	0%	90,3%			
4-02.01.2.05.011	Pendidikan dan Pelatihan Pegawai Berdasarkan Tugas & Fungsi	Jumlah Orang yang Mengikuti Pendidikan dan Pelatihan Pegawai	68	5.000.000	17	-	17	-	0	-				-	17				34	**-**	50%	0,0%			

Kode Rekening	Program/Kegiatan/Sub Kegiatan	Indikator Kinerja Program (Outcome)/ Kegiatan (Output)/ Sub Kegiatan (Output)	Target RENSTRA Pada Akhir Periode 2026		Realisasi Capaian Kinerja RENSTRA s/d Tahun 2024		Target Kinerja Dari Anggaran RENJA Provinsi Tahun 2024		Realisasi Kinerja Dari Anggaran RENJA Provinsi Tahun 2024								Tingkat Capaian dan Realisasi Anggaran Renja Provinsi 2024 (%)		Realisasi Kinerja s/d Tahun 2024		Tingkat Capaian RENSTRA s/d		Penanggung Jawab	Masalah	Tindak Lanjut
			4		5=n-1		6		7								8=7/6*100		9=5+7		10=9/4*100				
									TW 1		TW2		TW 3		TW 4										
1	2	3	K	Rp	K	Rp	K	Rp	K	RP	K	RP	K	Rp	K	RP	K	Rp	K	Rp	K	Rp	11	12	13
4-02.01.2.05.011	Bimbingan Teknis Implementasi Peraturan Perundang-Undangan	Jumlah Orang yang Mengikuti Bimbingan Teknis Implementasi Peraturan Perundang- Undangan	68	986.848.696	17	77.593.650	17	272.659.000	4	11.250.000	8	40.921.000	3	93.412.411	2	120.839.000	100%	98%	34	**344.016.061**	50%	34,9%			
4-02.01.2.06	**Administrasi Umum Perangkat Daerah**	**Terlaksananya Kegiatan Administrasi Umum Perangkat Daerah**	**336**	**2.913.199.838**	84	**661.442.000**	**84**	**985.008.630**	**28**	**163.610.000**	**28**	**229.714.000**	**28**	**272.145.000**	-	**314.924.000**		100%	168	**1.641.835.000**	50%	56,4%			
4-02.01.2.06.001	Penyediaan Komponen Instalasi Listrik/Penerangan Bangunan Kantor	Jumlah Paket Komponen Instalasi Listrik/Penerangan Bangunan Kantor yang Disediakan	48	151.632.000	12	46.024.000	12	73.440.630	4	8.240.000	4	16.720.000	4	7.590.000	-	40.890.000	100%	100%	24	**119.464.000**	50%	78,8%			
4-02.01.2.06.002	Penyediaan Peralatan dan Perlengkapan Kantor	Jumlah Paket Peralatan dan Perlengkapan Kantor yang Disediakan	48	277.052.800	12	90.000.000	12	67.250.000	4	18.125.000	4	31.625.000	4	8.250.000	-	9.250.000	100%	100%	24	**157.250.000**	50%	56,8%			
4-02.01.2.06.003	Penyediaan Peralatan Rumah Tangga	Jumlah Paket Peralatan Rumah Tangga yang Disediakan	48	110.147.792	12	42.000.000	12	54.720.000	4	13.075.000	4	7.715.000	4	15.000.000	-	18.930.000	100%	100%	24	**96.720.000**	50%	87,8%			
4-02.01.2.06.004	Penyediaan Bahan Logistik Kantor	Jumlah Paket Bahan Logistik Kantor yang Disediakan	48	494.592.000	12	103.897.000	12	149.964.000	4	30.000.000	4	20.000.000	4	56.625.000	-	43.164.000	100%	100%	24	**253.686.000**	50%	51,3%			
4-02.01.2.06.005	Penyediaan Barang Cetakan dan Penggandaan	Jumlah Laporan Fasilitasi Kunjungan Tamu Jumlah Paket Barang Cetakan dan Penggandaan yang Disediakan Jumlah Paket Barang Cetakan dan Penggandaan yang Disediakan	48	280.056.000	12	113.487.000	12	91.010.000	4	8.320.000	4	20.600.000	4	5.700.000	-	56.390.000	100%	100%	24	**204.497.000**	50%	73,0%			
4-02.01.2.06.008	Fasilitasi Kunjungan Tamu	Jumlah Laporan Fasilitasi Kunjungan Tamu	48	195.024.000	12	65.000.000	12	98.956.000	4	20.070.000	4	20.070.000	4	20.000.000	-	38.800.000	100%	100%	24	**163.940.000**	50%	84,1%			
4-02.01.2.06.009	Penyelenggaraan Rapat Koordinasi dan Konsultasi SKPD	Jumlah Laporan Penyelenggaraan Rapat Koordinasi dan Konsultasi SKPD	48	1.404.695.246	12	201.034.000	12	449.668.000	4	65.780.000	4	112.984.000	4	158.980.000	-	107.500.000	100%	99%	24	**646.278.000**	50%	46,0%			
4-02.01.2.07	**Pengadaan Barang Milik Daerah Penunjang Urusan Pemerintah Daerah**	**Terlaksananya Kegiatan Pengadaan Barang Milik Daerah Penunjang Urusan Pemerintah Daerah**	**48**	**2.900.536.000**	10	**186.600.000**	**10**	**902.602.000**	1	**36.000.000**	**4**	**284.200.000**	**4**	**238.500.000**	1	**333.068.000**		99%	20	**1.078.368.000**	42%	37,2%			
4-02.01.2.07.001	Pengadaan Kendaraan perorangan dinas jabatan	Jumlah Paket kendaraan yang disediakan jabatan yang disediakan	**4**	5.000.000	0	-									-			#DIV/0!	0	-	0%	0,0%			
4-02.01.2.07.002	Pengadaan Kendaraan perorangan dinas operasional	Jumlah Paket kendaraan yang disediakan jabatan yang disediakan	**4**	560.000.000	0	-									-			#DIV/0!	0	-	0%	0,0%			
4-02.01.2.07.005	Pengadaan Mebel	Jumlah Paket Mebel yang Disediakan	16	1.680.000.000	4	186.600.000	4	739.500.000	1	36.000.000	1	175.000.000	1	238.500.000	1	283.840.000	100%	99%	8	**919.940.000**	50%	54,8%			
4-02.01.2.07.006	Pengadaan Peralatan dan Mesin lainnya	Jumlah Unit Peralatan dan Mesin Lainnya yang Disediakan	24	655.536.000	6	-	6	163.102.000	0	-	3	109.200.000	3	-	-	49.228.000	100%	97%	12	**158.428.000**	50%	24,2%			
4-02.01.2.08	**Penyediaan Jasa Penunjang Urusan Pemerintahan Daerah**	**Terlaksananya Kegiatan Penyediaan Jasa Penunjang Urusan Pemerintahan Daerah**	**96**	**8.015.572.200**	24	**2.038.357.880**	**24**	**2.121.700.000**	**8**	**59.563.000**	**8**	**1.317.196.536**	**8**	**275.683.442**	-	**416.194.259**		97%	48	**4.106.995.117**	50%	51,2%			
4-02.01.2.08.002	Penyediaan Jasa Komunikasi, Sumber Daya Air dan Listrik	Jumlah Laporan Penyediaan Jasa Komunikasi, Sumber Daya Air dan Listrik yang Disediakan	48	1.326.571.200	12	243.802.880	12	293.000.000	4	1.113.000	4	129.816.536	4	73.805.442	-	67.516.259	100%	93%	24	**516.054.117**	50%	38,9%			
4-02.01.2.08.004	Penyediaan Jasa Pelayanan Umum Kantor	Jumlah Laporan Penyediaan Jasa Pelayanan Umum Kantor yang Disediakan	48	6.689.001.000	12	1.794.555.000	12	1.828.700.000	4	58.450.000	4	1.187.380.000	4	201.878.000	-	348.678.000	100%	98%	24	**3.590.941.000**	50%	53,7%			
4-02.01.2.09	**Pemeliharaan Barang Milik Daerah Penunjang Urusan Pemerintahan Daerah**	**Terlaksananya Kegiatan Pemeliharaan Barang Milik Daerah Penunjang Urusan Pemerintahan Daerah**	**168**	**1.713.591.149**	174	**458.228.412**	**174**	**445.854.000**	**55**	**70.184.000**	**48**	**88.606.000**	**19**	**99.662.000**	52	**150.302.000**		92%	348	**866.982.412**	207%	50,6%			
4-02.01.2.09.001	Penyediaan Jasa Pemeliharaan, Biaya Pemeliharaan, dan Pajak Kendaraan Perorangan Dinas atau Kendaraan Dinas Jabatan	Jumlah Kendaraan Perorangan Dinas atau Kendaraan Dinas Jabatan yang Dipelihara dan dibayarkan Pajaknya	12	510.666.240	36	103.000.000	36	103.400.000	12	20.584.000	12	41.168.000	4	10.292.000	8	30.876.000	100%	100%	72	**205.920.000**	600%	40,3%			
4-02.01.2.09.002	Penyediaan Jasa Pemeliharaan, Biaya Pemeliharaan, Pajak dan Perizinan Kendaraan Dinas Operasional atau Lapangan	Jumlah Kendaraan Dinas Operasional atau Lapangan yang Dipelihara dan dibayarkan Pajak dan Perizinannya	32	505.801.309	96	97.055.000	96	115.214.000	32	11.000.000	32	36.348.000	4	20.120.000	28	31.846.000	100%	86%	192	**196.369.000**	600%	38,8%			
4-02.01.2.09.006	Pemeliharaan Peralatan dan Mesin Lainnya	Jumlah Peralatan dan Mesin Lainnya yang Dipelihara	120	204.718.800	30	90.000.000	30	89.850.000	7	27.750.000	0	-	7	8.950.000	16	53.100.000	100%	100%	60	**179.800.000**	50%	87,8%			
4-02.01.2.09.010	Pemeliharaan/Rehabilitasi Sarana dan Prasarana Gedung Kantor atau Bangunan Lainnya	Jumlah Sarana dan Prasarana Gedung Kantor atau Bangunan Lainnya yang Dipelihara/Direhabilitasi	4	492.404.800	12	168.173.412	12	137.390.000	4	10.850.000	4	11.090.000	4	60.300.000	-	34.480.000	100%	85%	24	**284.893.412**	600%	57,9%			
4-02.01.2.14	**Pelaksanaan Protokol dan Komunikasi Pimpinan**	**Terlaksananya Kegiatan Pelaksanaan Protokol dan Komunikasi Pimpinan**	**48**	**1.408.025.044**	**12**	**309.185.000**	**12**	**499.890.000**	**4**	**104.500.000**	**4**	**128.411.029**	**4**	**50.888.971**	-	**215.700.000**		100%	24	**808.685.000**	50%	57,4%			
4-02.01.2.14.001	Fasilitasi Keprotokolan	Jumlah Laporan Hasil Fasilitasi Keprotokolan	48	1.408.025.044	12	309.185.000	12	499.890.000	4	104.500.000	4	128.411.029	4	50.888.971	-	215.700.000	100%	100%	24	**808.685.000**	50%	57,4%			
4-02.01.2.15	**Layanan Keuangan dan Kesejahteraan DPRD**	**Terlaksananya Kegiatan Layanan Keuangan dan Kesejahteraan DPRD**	**2660**	**60.594.518.034**	**456**	**13.426.877.598**	**456**	**15.068.148.744**	**120**	**2.762.290.133**	**187**	**3.958.523.007**	**128**	**5.684.053.681**	21	**2.597.958.885**		100%	912	**28.429.703.304**	34%	46,9%			
4-02.01.2.15.001	Penyelenggaraan Administrasi Keuangan DPRD	Jumlah Anggota DPRD yang Menerima Hak Keuangan DPRD	1680	55.907.046.034	420	12.821.350.398	420	13.812.148.744	120	2.762.290.133	180	3.748.523.007	120	4.700.045.681	-	2.585.209.385	100%	100%	840	**26.617.418.604**	50%	47,6%			
4-02.01.2.15.002	Penyediaan Pakaian Dinas dan Atribut DPRD	Jumlah Paket Pakaian Dinas dan Atribut DPRD yang Disediakan	840	4.222.880.000	6	552.750.000	6	1.175.000.000	0	-	1	192.000.000	5	974.950.000	-	-	100%	99%	12	**1.719.700.000**	1%	40,7%			

Kode Rekening	Program/Kegiatan/Sub Kegiatan	Indikator Kinerja Program (Outcome)/ Kegiatan (Output)/ Sub Kegiatan (Output)	Target RENSTRA Pada Akhir Periode 2026		Realisasi Capaian Kinerja RENSTRA s/d Tahun 2024		Target Kinerja Dari Anggaran RENJA Provinsi Tahun 2024		Realisasi Kinerja Dari Anggaran RENJA Provinsi Tahun 2024								Tingkat Capaian dan Realisasi Anggaran Renja Provinsi 2024 (%)		Realisasi Kinerja s/d Tahun 2024		Tingkat Capaian RENSTRA s/d		Penanggung Jawab	Masalah	Tindak Lanjut
			4		5=n-1		6		7								8=7/6*100		9=5+7		10=9/4*100				
									TW 1		TW2		TW 3		TW 4										
1	2	3	K	Rp	K	Rp	K	Rp	K	RP	K	RP	K	Rp	K	RP	K	Rp	K	Rp	K	Rp	11	12	13
4-02.01.2.15.003	Pelaksanaan Medical Check Up DPRD	Jumlah Orang yang Mengikuti Medical Check Up DPRD	140	464.592.000	30	52.777.200	30	81.000.000	0	-	6	18.000.000	3	9.058.000	21	12.749.500	100%	49%	60	**92.584.700**	43%	19,9%			
4-02.01.2.16	**Layanan Administrasi DPRD**	**Terlaksananya Kegiatan Layanan Administrasi DPRD**	**632**	**6.286.610.000**	864	**2.211.215.600**	**864**	**1.255.593.000**	**238**	**253.162.209**	**298**	**358.689.460**	**238**	**339.341.090**	90	**273.284.456**		98%	1728	**3.435.692.815**	273%	54,7%			
4-02.01.2.16.001	Penyelenggaraan Administrasi Keanggotan DPRD	Jumlah Dokumen Hasil Penyelenggaraan Administrasi Keanggotaan DPRD	420	745.638.000	420	154.786.000	420	184.946.000	90	48.915.000	150	8.000.000	90	108.000.000	90	20.000.000	100%	100%	840	**339.701.000**	200%	45,6%			
4-02.01.2.16.002	Fasilitasi Fraksi DPRD	Jumlah Laporan Hasil Fasilitasi Fraksi DPRD	24	719.615.000	72	160.910.000	72	173.542.000	24	61.891.000	24	7.000.000	24	79.376.000	-	25.175.000	100%	100%	144	**334.352.000**	600%	46,5%			
4-02.01.2.16.003	Fasilitasi Rapat Koordinasi dan Konsultasi DPRD	Jumlah Laporan Hasil Fasilitasi Rapat Koordinasi dan Konsultasi DPRD	140	3.741.382.000	360	1.591.284.600	360	678.100.000	120	105.357.709	120	274.119.460	120	118.197.090	-	178.519.456	100%	100%	720	**2.267.478.315**	514%	60,6%			
4-02.01.2.16.004	Penyediaan Kebutuhan Rumah Tangga DPRD	Jumlah Paket Kebutuhan Rumah Tangga DPRD yang Disediakan	48	1.079.975.000	12	304.235.000	12	219.005.000	4	36.998.500	4	69.570.000	4	33.768.000	-	49.590.000	100%	87%	24	**494.161.500**	50%	45,8%			
4-02.02	**PROGRAM DUKUNGAN PELAKSANAAN TUGAS DAN FUNGSI DPRD**	**Layanan Dukungan Pelaksanaan Tugas dan Fungsi DPRD**	**2402**	**53.408.949.924**	**832**	**13.961.010.654**	**832**	**17.405.125.270**	**20,73260307**	**2.632.737.877**	**262,5**	**4.591.043.416**	**234**	**3.517.771.610**	315	**6.325.364.679**	100%	98%	1664	**31.027.928.236**	69%	58,1%			
4-02.02.2.01	**Pembentukan Peraturan Daerah dan Peraturan DPRD**	**Terlaksananya Kegiatan Pembentukan Peraturan Daerah dan Peraturan DPRD**	**84**	**7.351.040.000**	**21**	**1.873.287.000**	**21**	**2.807.766.000**	**17,73260307**	**497.890.000**	**9**	**886.238.000**	**7**	**346.400.000**	- 13	**1.075.800.000**		100%	42	**4.679.615.000**	50%	63,7%			
4-02.02.2.01.001	Penyusunan dan Pembahasan Program Pembentukan Peraturan Daerah	Jumlah Dokumen Hasil Penyusunan dan Pembahasan Program Pembentukan Peraturan Daerah	24	2.208.583.000	6	511.397.000	6	618.490.000	2	456.890.000	2	45.500.000	1	28.000.000	1	88.000.000	100%	100%	12	**1.129.787.000**	50%	51,2%			
4-02.02.2.01.002	Pembahasan Rancangan Perda	Jumlah Dokumen Hasil Pembahasan Rancangan Peraturan Daerah	24	3.919.682.000	6	1.116.565.000	6	1.544.676.000	1	19.000.000	2	479.700.000	2	277.900.000	1	767.300.000	100%	100%	12	**2.660.465.000**	50%	67,9%			
4-02.02.2.01.004	Penyelengaraan Kajian Perundang-undangan	Jumlah Dokumen Hasil Penyelenggaraan Kajian Perundang-undangan	12	75.000.000	3	-	3	120.000.000	0	14.000.000	1	46.500.000	2	18.000.000	-	41.500.000	100%	100%	6	**120.000.000**	50%	####			
4-02.02.2.01.004	Fasilitasi Penyusunan Penjelasan/Keterangan Naskah Akademik	Jumlah Dokumen Hasil Penyusunan Penjelasan atau Keterangan dan/atau Naskah Akademik yang Difasilitasi	12	1.027.775.000	3	245.325.000	3	380.000.000	0	-	2	224.653.500	1	11.500.000	-	143.400.000	100%	100%	6	**624.878.500**	50%	60,8%			
4-02.02.2.01.004	Penyusunan Tata Tertib DPRD	Jumlah Dokumen Hasil Penyusunan Penjelasan atau Keterangan dan/atau Naskah Akademik yang Difasilitasi	12	120.000.000	3	-	3	144.600.000	0	8.000.000	2	89.884.500	1	11.000.000	-	35.600.000	100%	100%	6	**144.484.500**	50%	####			
4-02.02.2.02	**Pembahasan Kebijakan Anggaran**	**Terlaksananya Kegiatan Pembahasan Kebijakan Anggaran**	**48**	**3.562.783.324**	**12**	**1.306.672.000**	**12**	**690.612.000**	**0**	**-**	**0**	**-**	**8**	**614.440.235**	4	**75.544.000**	100%	100%	24	**1.996.656.235**	50%	56,0%			
4-02.02.2.02.001	Pembahasan KUA dan PPAS	Jumlah Dokumen Hasil Pembahasan KUA dan PPAS	8	357.471.674	2	198.896.000	2	64.906.000	0	-				-	2	64.744.000	100%	100%	4	**263.640.000**	50%	73,8%			
4-02.02.2.02.002	Pembahasan Perubahan KUA dan Perubahan PPAS	Jumlah Dokumen Hasil Pembahasan Perubahan KUA dan Perubahan PPAS	8	192.348.000	2	100.261.000	2	29.500.000		-			2	29.500.000	-	-	100%	100%	4	**129.761.000**	50%	67,5%			
4-02.02.2.02.003	Pembahasan APBD	Jumlah Dokumen Hasil Pembahasan APBD	8	1.854.858.650	2	187.646.000	2	531.206.000		-			2	519.940.700	-	10.800.000	100%	100%	4	**718.386.700**	50%	38,7%			
4-02.02.2.02.004	Pembahasan APBD Perubahan	Jumlah Dokumen Hasil Pembahasan APBD Perubahan	8	215.300.000	2	109.651.000	2	33.750.000		-			2	33.750.000	-	-	100%	100%	4	**143.401.000**	50%	66,6%			
4-02.02.2.02.005	Pembahasan Laporan Semester	Jumlah Dokumen Hasil Pembahasan Laporan Realisasi Pelaksanaan APBD Per Semester	8	341.718.000	2	212.921.000	2	-	0	-				-	2	-			4	**212.921.000**	50%	62,3%			
4-02.02.2.02.006	Pembahasan Pertanggungjawaban APBD	Jumlah Dokumen Hasil Pembahasan Pertanggungjawaban APBD	8	601.087.000	2	497.297.000	2	31.250.000	0	-			2	31.249.535	-	-	100%	100%	4	**528.546.535**	50%	87,9%			
4-02.02.2.03	**Pengawasan Penyelenggaraan Pemerintahan**	**Terlaksananya Kegiatan Pengawasan Penyelenggaraan Pemerintahan**	**124**	**10.077.211.600**	**31**	**2.539.734.023**	**31**	**2.686.362.000**	**5,5**	**409.742.063**	**5,5**	**697.682.197**	**9**	**1.119.197.065**	11	**455.116.133**		100%	62	**5.221.471.481**	50%	51,8%			
4-02.02.2.03.001	Pengawasan Urusan Pemerintahan Bidang Pemerintahan dan Hukum	Jumlah Laporan Hasil Pengawasan Urusan Pemerintahan Bidang Pemerintahan dan hukum	44	1.487.768.000	11	500.013.540	11	316.134.000	1	6.843.000	1	19.600.500	5	276.678.000	4	12.778.500	100%	100%	22	**815.913.540**	50%	54,8%			
4-02.02.2.03.002	Pengawasan Urusan Pemerintahan Bidang Infrastruktur	Pengawasan Urusan Pemerintahan Bidang Infrastruktur	16	1.781.935.000	4	577.173.800	4	385.528.000	1	12.145.000	1	28.854.600	1	328.048.000	1	15.500.400	100%	100%	8	**961.721.800**	50%	54,0%			
4-02.02.2.03.003	Pengawasan Urusan Pemerintahan Bidang Kesejahteraan Rakyat	Jumlah Laporan Pengawasan Urusan Pemerintahan Bidang Kesejahteraan Rakyat	20	1.633.531.000	5	541.870.340	5	349.566.000	1	5.486.000	1	27.364.000	1	303.061.000	2	13.650.000	100%	100%	10	**891.431.340**	50%	54,6%			
4-02.02.2.03.004	Pengawasan Urusan Pemerintahan Bidang Perekonomian	Jumlah Laporan Hasil Pengawasan Urusan Pemerintahan Bidang Perekonomian	20	486.455.000	5	162.671.030	5	88.172.000	1	19.800.490	1	19.495.968		-	3	48.875.000	100%	100%	10	**250.842.488**	50%	51,6%			
4-02.02.2.03.005	Pengawasan Urusan Pemerintahan Bidang Sumber Daya Alam	Jumlah laporan Pengawasan Urusan Pemerintahan Bidang Sumber Daya Alam	8	295.476.000	2	165.250.000	2	42.464.000	0,5	9.900.000	0,5	8.700.000	0,5	2.900.000	1	20.964.000	100%	100%	4	**207.714.000**	50%	70,3%			
4-02.02.2.03.006	Pengawasan Tindak Lanjut Hasil Pemeriksaan Laporan Keuangan oleh Badan Pemeriksa Keuangan	Jumlah Dokumen Hasil Pengawasan Tindak Lanjut Hasil Pemeriksaan Laporan Keuangan oleh Badan Pemeriksa Keuangan	4	133.161.600	1	52.000.000	1	8.590.000	0	-	0	-	0,5	8.590.000	1	-	100%	100%	2	**60.590.000**	50%	45,5%			
4-02.02.2.03.007	Pengawasan Penggunaan Anggaran	Jumlah Dokumen Hasil Pengawasan Penggunaan Anggaran	8	4.115.092.000	2	500.755.313	2	1.474.658.000	0,5	343.475.573	0,5	584.309.129	1	200.125.065	-	343.348.233	100%	100%	4	**1.972.013.313**	50%	47,9%			

Kode Rekening	Program/Kegiatan/Sub Kegiatan	Indikator Kinerja Program (Outcome)/ Kegiatan (Output)/ Sub Kegiatan (Output)	Target RENSTRA Pada Akhir Periode 2026		Realisasi Capaian Kinerja RENSTRA s/d Tahun 2024		Target Kinerja Dari Anggaran RENJA Provinsi Tahun 2024		Realisasi Kinerja Dari Anggaran RENJA Provinsi Tahun 2024								Tingkat Capaian dan Realisasi Anggaran Renja Provinsi 2024 (%)		Realisasi Kinerja s/d Tahun 2024		Tingkat Capaian RENSTRA s/d		Penanggung Jawab	Masalah	Tindak Lanjut
			4		5=n-1		6		7								8=7/6*100		9=5+7		10=9/4*100				
									TW 1		TW2		TW 3		TW 4										
1	2	3	K	Rp	K	Rp	K	Rp	K	RP	K	RP	K	Rp	K	RP	K	Rp	K	Rp	K	Rp	11	12	13
4-02.02.2.03.008	Pembahasan Laporan Keterangan Pertanggungjawaban Kepala Daerah	Jumlah Rekomendasi Hasil Pembahasan Laporan Keterangan Pertanggungjawaban Kepala Daerah	4	143.793.000	1	40.000.000	1	21.250.000	0,5	12.092.000	0,5	9.358.000		- 205.000	-	-	100%	100%	2	**61.245.000**	50%	42,6%			
4-02.02.2.04	**Peningkatan Kapasitas DPRD**	**Terlaksananya Kegiatan Peningkatan Kapasitas DPRD**	**1594**	**15.537.606.000**	**360**	**3.316.244.553**	**360**	**4.885.057.270**	**90**	**558.593.000**	**92**	**1.111.405.000**	**88**	**684.130.000**	90	**2.208.703.700**		93%	720	**7.879.076.253**	45%	50,7%			
4-02.02.2.04.001	Orientasi Tugas DPRD	Jumlah Dokumen Hasil Orientasi Tugas DPRD	34	395.087.000	30	-	30	390.894.000	0	-	0	-	0	-	30	364.639.000	100%	93%	60	**364.639.000**	176%	92,3%			
4-02.02.2.04.002	Pendalaman Tugas DPRD	Jumlah Dokumen Hasil Pendalaman Tugas DPRD	840	9.538.663.000	150	2.094.469.553	150	2.273.163.270	30	446.743.000	30	484.270.000	30	104.980.000	60	1.084.764.700	100%	93%	300	**4.215.227.253**	36%	44,2%			
4-02.02.2.04.003	Penyediaan Kelompok Pakar dan Tim Ahli	Jumlah Orang dalam Kelompok Pakar dan Tim Ahli	336	790.536.000	84	129.000.000	84	231.000.000	28	14.500.000	28	58.000.000	28	43.500.000	-	-	100%	50%	168	**245.000.000**	50%	31,0%			
4-02.02.2.04.004	Penyediaan Tenaga Ahli Fraksi	Jumlah Tenaga Ahli Fraksi	288	753.888.000	72	186.000.000	72	207.000.000	24	16.000.000	24	64.000.000	24	49.000.000	-	52.000.000	100%	87%	144	**367.000.000**	50%	48,7%			
4-02.02.2.04.004	Penyelengaraan Hubungan Masyarakat	Jumlah Dokumen Hasil Penyelengaraan Hubungan Masyarakat	24	80.500.000	6	-	6	130.000.000	2	22.000.000	3	57.000.000	1	- 3.000.000	-	54.000.000	100%	100%	12	**130.000.000**	50%	####			
4-02.02.2.04.004	Penyusunan Program Kerja DPRD	Jumlah Dokumen Hasil Penyusunan Program Kerja DPRD	24	121.000.000	6	-	6	190.000.000	2	7.000.000	3	27.400.000	1	104.550.000	-	50.450.000	100%	100%	12	**189.400.000**	50%	####			
4-02.02.2.04.006	Publikasi dan Dokumentasi Dewan	Jumlah Dokumen Penyebarluasan Produk Hukum Daerah, Publikasi dan Dokumentasi Dewan	48	3.857.932.000	12	906.775.000	12	1.463.000.000	4	52.350.000	4	420.735.000	4	385.100.000	-	602.850.000	100%	100%	24	**2.367.810.000**	50%	61,4%			
4-02.02.2.05	**Penyerapan dan Penghimpunan Aspirasi Masyarakat**	**Terlaksananya Kegiatan Penyerapan dan Penghimpunan Aspirasi Masyarakat**	**36**	**3.463.195.000**	**36**	**1.664.122.836**	**36**	**1.182.850.000**	**2**	**28.100.000**	**33**	**534.025.000**	**0**	**-**	1	**620.375.000**		100%	72	**2.846.622.836**	200%	82,2%			
4-02.02.2.05.001	Kunjungan Kerja dalam Daerah	Jumlah Laporan Hasil Kunjungan Kerja DPRD	12	212.487.000	3	96.125.000	3	71.750.000	0	-	3	30.025.000		-	-	41.375.000	100%	100%	6	**167.525.000**	50%	78,8%			
4-02.02.2.05.002	Penyusunan Pokok-Pokok Pikiran DPRD	Jumlah Dokumen Pokok-Pokok Pikiran DPRD yang Disusun	12	165.422.000	3	55.997.836	3	28.100.000	2	28.100.000	0	-		-	1	-	100%	100%	6	**84.097.836**	50%	50,8%			
4-02.02.2.05.003	Pelaksanaan Reses	Jumah Dokumen Hasil Pelaksanaan Reses	12	3.085.286.000	30	1.512.000.000	30	1.083.000.000	0	-	30	504.000.000		-	-	579.000.000	100%	100%	60	**2.595.000.000**	500%	84,1%			
4-02.02.2.06	**Pelaksanaan dan Pengawasan Kode Etik DPRD**	**Terlaksananya Kegiatan Pelaksanaan dan Pengawasan Kode Etik DPRD**	**8**	**531.740.000**	**2**	**192.706.254**	**2**	**132.187.000**	**1**	**119.078.650**	**0**	**2.621.045**	**0**	**-**	1	**10.000.000**		100%	4	**324.405.949**	50%	61,0%			
4-02.02.2.06.002	Penyusunan Kode Etik DPRD	Jumlah Laporan Hasil Penyusunan Kode Etik DPRD	4	11.000.000	1	-	1	10.000.000	0	-	0	-		-	1	10.000.000	100%	100%	2	**10.000.000**	50%	90,9%			
4-02.02.2.06.002	Pengawasan Kode Etik DPRD	Jumlah Laporan Hasil Pengawasan Kode Etik DPRD	4	520.740.000	1	192.706.254	1	122.187.000	1	119.078.650	0	2.621.045		-	-	-	100%	100%	2	**314.405.949**	50%	60,4%			
4-02.02.2.08	**Fasilitasi Tugas DPRD**	**Terlaksananya Kegiatan Fasilitasi Tugas DPRD**	**508**	**12.885.374.000**	**370**	**3.068.243.988**	**370**	**5.020.291.000**	**122**	**1.019.334.164**	**123**	**1.359.072.174**	**122**	**753.604.310**	3	**1.879.825.846**		100%	740	**8.080.080.482**	146%	62,7%			
4-02.02.2.08.001	Koordinasi dan Konsultasi Pelaksanaan Tugas DPRD	Jumlah Dokumen Hasil Koordinasi dan Konsultasi Pelaksanaan Tugas DPRD	420	6.204.161.000	360	1.555.293.988	360	2.752.136.000	120	402.468.164	120	561.672.174	120	467.704.310	-	1.313.325.846	100%	100%	720	**4.300.464.482**	171%	69,3%			
4-02.02.2.08.002	Penyusunan Laporan Kinerja DPRD	Jumlah Dokumen Hasil Penyusunan Laporan Kinerja DPRD	4	235.000.000	1	-	1	90.000.000	0	-	1	23.500.000		24.500.000	-	42.000.000	100%	100%	2	**90.000.000**	50%	38,3%			
4-02.02.2.08.003	Fasilitasi Pelaksanaan Tugas Badan Musyawarah	Jumlah Dokumen Hasil Fasilitasi Pelaksanaan tugas Bamus	12	2.391.762.000	3	607.621.000	3	671.155.000	1	472.366.000	1	56.900.000	1	62.000.000	-	78.500.000	100%	100%	6	**1.277.387.000**	50%	53,4%			
4-02.02.2.08.004	Fasilitasi Tugas Pimpinan DPRD	Jumlah Dokumen Hasil Fasilitasi Tugas Pimpinan DPRD	36	4.049.451.000	3	905.329.000	3	1.507.000.000	1	144.500.000	1	717.000.000	1	199.400.000	-	446.000.000	100%	100%	6	**2.412.229.000**	17%	59,6%			
4-02.02.2.08.005	Pelaksanaan Tugas Panitia Khusus	Jumlah Dokumen Hasil Pelaksanaan Tugas Panitia Khusus DPRD	36	5.000.000	3		3								3				6	-	17%	0,0%			
																Rata-rata Capaian Kinerja%	100%	97%							
																Predikat	SANGAT TINGGI	SANGAT TINGGI							

OPD : BAPPERIDA

Kode Rekening	Program/Kegiatan/Sub Kegiatan	Indikator Kinerja Program (Outcome)/ Kegiatan (Output)/ Sub Kegiatan (Output)	Target RENSTRA Pada Akhir Periode 2026		Realisasi		Target Kinerja Dari Anggaran RENJA Provinsi Tahun 2024		Realisasi Kinerja Dari Anggaran RENJA Provinsi Tahun 2024								Tingkat Capaian dan Realisasi Anggaran Renja Provinsi 2024 (%)		Realisasi Kinerja s/d Tahun 2024		Tingkat Capaian RENSTRA s/d Tahun 2024 (%)		Penanggung Jawab	Masalah	Tindak Lanjut
			4		5=n-1		6		7								8=7/6*100		9=5+7		10=9/4*100				
									TW 1		TW2		TW 3		TW 4										
1	2	3	K	Rp	K	Rp	K	Rp	K	RP	K	RP	K	Rp	K	RP	K	Rp	K	Rp	K	Rp	11	12	13
5-01.01	**PROGRAM PENUNJANG URUSAN PEMERINTAHAN DAERAH KABUPATEN/KOTA**	**Persentase Penunjang Urusan Pemerintah Daerah yang Dilaksanakan**	**100**	**24.079.411.069**			**100%**	**#REF!**										# REF!		**-**					
5-01.01.2.01	**Perencanaan, Penganggaran, dan Evaluasi Kinerja Perangkat Daerah**	**Terlaksananya Kegiatan Perencanaan, Penganggaran, dan Evaluasi Kinerja Perangkat Daerah**					**100%**	**125.000.000**	**0,00**									0%	0	**-**					
5-01.01.2.01.001	Penyusunan umen Perencanaan Perangkat Daerah	Jumlah dokumen Perencanaan Perangkat Daerah					1	40.000.000		11.329.000		16.376.000		3.581.000	1,00	7.918.000	98,01	98%	1	**39.204.000**					
5-01.01.2.01.006	Koordinasi dan Penyusunan Capaian Kinerja dan Ikhtisar Realisasi Kinerja SKPD	Jumlah Capaian Kinerja dan Ikhtisar Realisasi Kinerja SKPD dan Hasil Koordinasi Penyusunan Capaian Kinerja dan Ikhtisar Realisasi Kinerja SKPD					1	45.000.000		11.934.000		22.675.000		4.186.000	1,00	5.378.000	98,16	98%	1	**44.173.000**					
5-01.01.2.01.007	Evaluasi Kinerja Perangkat Daerah	umen Jumlah Evaluasi Kinerja Perangkat Daerah					1	40.000.000		11.690.000		24.002.000		-	1,00	4.308.000	100,00	100%	1	**40.000.000**					
5-01.01.2.02	**Administrasi Keuangan Perangkat Daerah**	**Terlaksananya Kegiatan Administrasi Keuangan Perangkat Daerah**					**100%**	**4.723.106.599**	**0,00**										0	**-**					
5-01.01.2.02.001	Penyediaan Gaji dan Tunjangan ASN	Jumlah Orang yang Menerima Gaji dan Tunjangan ASN					12	4.477.226.599	15,54	695.696.128		1.426.088.806		1.847.018.237		266.430.785	94,60	95%	16	**4.235.233.956**					
5-01.01.2.02.003	Pelaksanaan Penatausahaan dan Pengujian/Verifikasi Keuangan SKPD	Jumlah umen Penatausahaan dan Pengujian/Verifikasi Keuangan SKPD					12	200.880.000	7,48	15.020.000		67.790.000		-		111.510.000	96,73	97%	7	**194.320.000**					
5-01.01.2.02.007	Koordinasi dan Penyusunan Keuangan an/ Triwulanan/ Semesteran SKPD	Jumlah Keuangan an/ Triwulanan/ Semesteran SKPD dan Lapor Koordinasi Penyusunan Lapor Keuangan an/Triwulanan/Semeste SKPD					2	45.000.000	29,49	13.270.000		21.311.500				10.418.500	100,00	100%	29	**45.000.000**					
5-01.01.2.05	**Administrasi Kepegawaian Perangkat Daerah**	**Terlaksananya Kegiatan Administrasi Kepegawaian Perangkat Daerah**					**100%**	**45.000.000**	**0,00**								0,00	0%	0	**-**					
5-01.01.2.05.003	Pendataan dan Pengolahan Administrasi Kepegawaian	Jumlah umen Pendataan dan Pengolahan Administrasi Kepegawaian					1	40.000.000	27,41	10.965.000		21.418.000		3.613.000		4.004.000	100,00	100%	27	**40.000.000**					
5-01.01.2.05.004	Pengadaan Pakaian Dinas Beserta Atribut Kelengkapannya	JumlahPakaianDinasbeserta Atribut Kelengkapan					2	5.000.000						-		5.000.000	100,00	100%	0	**5.000.000**					
5-01.01.2.06	**Administrasi Umum Perangkat Daerah**	**Terlaksananya Kegiatan Administrasi Umum Perangkat Daerah**					**100%**	**569.350.000**	**0,00**								0,00	0%	0	**-**					
5-01.01.2.06.001	Penyediaan Komponen Instalasi Listrik/Penerangan Bangunan Kantor	Jumlah Komponen Instalasi Listrik/Penerangan Bangunan Kantor yang Disediakan					12	35.000.000	21,43	7.500.000		10.000.000		2.500.000		14.000.000	97,14	97%	21	**34.000.000**					
5-01.01.2.06.002	Penyediaan Peralatan dan Perlengkapan Kantor	Jumlah Peralatan dan Perlengkapan Kantor yang Disediakan					12	150.287.000	21,96	33.000.000		44.000.000		11.000.000		60.545.000	98,84	99%	22	**148.545.000**					
5-01.01.2.06.003	Penyediaan Peralatan Rumah Tangga	Jumlah Peralatan Rumah Tangga yang Disediakan					12	40.100.000	22,44	9.000.000		12.000.000		3.000.000		15.500.000	98,50	99%	22	**39.500.000**					
5-01.01.2.06.005	Penyediaan Barang Cetakan dan Penggandaan	Jumlah Barang Cetakan dan Penggandaan yang Disediakan					12	110.000.000	24,55	27.000.000		36.000.000		9.000.000		37.500.000	99,55	100%	25	**109.500.000**					
5-01.01.2.06.009	Penyelenggaraan Rapat Koordinasi dan Konsultasi SKPD	Jumlah Penyelenggaraan Rapat Koordinasi dan Konsultasi SKPD					12	233.963.000	18,27	42.748.000		60.215.846		37.621.000		88.399.347	97,87	98%	18	**228.984.193**					
5-01.01.2.08	**Penyediaan Jasa Penunjang Urusan Pemerintahan Daerah**	**Terlaksananya Kegiatan Penyediaan Jasa Penunjang Urusan Pemerintahan Daerah**					**100%**	**362.170.000**	**0,00**								0,00	0%	0	**-**					
5-01.01.2.08.002	Penyediaan Jasa Komunikasi, Sumber Daya Air dan Listrik	Jumlah Penyediaan Jasa Komunikasi, Sumber Daya Air dan Listrik yang Disediakan					12	39.360.000	0,00	-				19.500.000		19.500.000	99,09	99%							
5-01.01.2.08.004	Penyediaan Jasa Pelayanan Umum Kantor	Jumlah Penyediaan Jasa Pelayanan Umum Kantor yang Disediakan					12	322.810.000	11,69	37.750.000		204.006.000		19.352.500		45.564.200	95,00	95%							
5-01.01.2.09	**Pemeliharaan Barang Milik Daerah Penunjang Urusan Pemerintahan Daerah**	**Terlaksananya Kegiatan Pemeliharaan Barang Milik Daerah Penunjang Urusan Pemerintahan Daerah**					**100%**	**152.102.000**	**0,00**								0,00	0%							
5-01.01.2.09.002	Penyediaan Jasa Pemeliharaan, Biaya Pemeliharaan, Pajak dan Perizinan Kendaraan Dinas Operasional atau Lapangan	Jumlah Kendaraan Dinas Operasional atau Lapangan yang Dipelihara dan dibayarkan Pajak dan Perizinannya					12	125.002.000	16,52	20.650.000		28.150.000		12.594.380		51.701.576	90,48	90%							
5-01.01.2.09.006	Pemeliharaan Peralatan dan Mesin Lainnya	Jumlah Peralatan dan Mesin Lainnya yang Dipelihara					12	27.100.000	19,37	5.250.000		9.000.000		1.250.000		11.150.000	98,34	98%							
5-01.02	**PROGRAM PERENCANAAN, PENGENDALIAN DAN EVALUASI PEMBANGUNAN DAERAH**	**Tingkat kesesuaian data, dan penyusunan umen perencanaan, pengendalian dan evaluasi pembangunan**	**100**	**4.164.422.316**			**100%**	**1.630.358.000**	**0,00**								0,00	0%							
5-01.02.2.01	**Penyusunan Perencanaan dan Pendanaan**	**Terlaksananya Kegiatan Penyusunan Perencanaan dan Pendanaan**					**100%**	**1.344.759.500**	**0,00**								0,00	0%							
5-01.02.2.01.003	Pelaksanaan Konsultasi Publik	Jumlah Konsultasi Publik					1	23.650.000	95,77	22.650.000				0			95,77	96%							
5-01.02.2.01.004	Analisis kondisi daerah permasalahan dan isu strategis pembangunan daerah	Jumlah umen Rancangan Awal RPJMD/RKPD (Sesuai Kebutuhan Jika RPJMD Maka Rancangan Teknokratik)					1	150.000.000	0,00					0		145.470.000	96,98	97%							
5-01.02.2.01.004	Koordinasi Pelaksanaan Forum Perangkat Daerah/Lintas Perangkat Daerah	Jumlah Forum Perangkat Daerah/Lintas Perangkat Daerah					1	19.250.000		-		19.050.000		0		-	98,96	99%							
5-01.02.2.01.005	Pelaksanaan Musrenbang Kabupaten/Kota	Jumlah Musrenbang Kabupaten/Kota					1	265.725.000	59,35	157.706.000		55.972.500				37.907.000	94,68	95%							
5-01.02.2.01.006	Penyiapan Bahan Koordinasi Musrenbang Kecamatan	umen Jumlah Usulan yang Terverifikasi oleh Kecamatan					1	20.000.000	100	20.000.000				0			100,00	100%							
5-01.02.2.01.007	Koordinasi Penyusunan dan Penetapan umen Perencanaan Pembangunan Daerah Kabupaten/Kota	umen Jumlah umen Perencana Pembangunan Daerah Kabupaten/Kota yang Ditetapkan(RPJPD/RPJMD/RK					1	866.134.500	10,67	92.419.500		72.463.000		194.612.620		490.113.650	98,09	98%							
5-01.02.2.02	**Analisis Data dan Informasi Pemerintahan Daerah Bidang Perencanaan Pembangunan Daerah**	**Terlaksananya Kegiatan Analisis Data dan Informasi Pemerintahan Daerah Bidang Perencanaan Pembangunan Daerah**					**100%**	**56.868.500**	**0,00**								0,00	0%							

Kode Rekening	Program/Kegiatan/Sub Kegiatan	Indikator Kinerja Program (Outcome)/ Kegiatan (Output)/ Sub Kegiatan (Output)	Target RENSTRA Pada Akhir Periode 2026		Realisasi		Target Kinerja Dari Anggaran RENJA Provinsi Tahun 2024		Realisasi Kinerja Dari Anggaran RENJA Provinsi Tahun 2024								Tingkat Capaian dan Realisasi Anggaran Renja Provinsi 2024 (%)		Realisasi Kinerja s/d Tahun 2024		Tingkat Capaian RENSTRA s/d Tahun 2024 (%)		Penanggung Jawab	Masalah	Tindak Lanjut
			4		5=n-1		6		7								8=7/6*100		9=5+7		10=9/4*100				
									TW 1		TW2		TW 3		TW 4										
1	2	3	K	Rp	K	Rp	K	Rp	K	RP	K	RP	K	Rp	K	RP	K	Rp	K	Rp	K	Rp	11	12	13
5-01.02.2.02.002	Pembinaan dan Pemanfaatan Data dan Informasi Perencanaan Pembangunan Perangkat Daerah	Jumlah Orang yang Dibina dalam Pemanfaatan Data dan Informasi					1	56.868.500	4,18	2.377.000		2.276.000		0		38.215.500	75,38	75%							
5-01.02.2.03	**Pengendalian, Evaluasi dan Pe Bidang Perencanaan Pembangunan Daerah**	**Terlaksananya Kegiatan Pengendalian, Evaluasi dan Pe Bidang Perencanaan Pembangunan Daerah**					**100%**	**180.000.000**	**0,00**								0,00	0%							
5-01.02.2.03.003	Monitoring, Evaluasi dan Penyusunan Berkala Pelaksanaan Pembangunan Daerah	Jumlah Hasil Evaluasi Kinerja Pembangunan Daerah					1	180.000.000	46,32	83.379.000				40.587.000		50.460.000	96,90	97%							
5-01.02.2.04	**Implementasi Sistem Informasi Pemerintahan Daerah di Bidang Pembangunan Daerah**	**Terlaksananya Kegiatan Implementasi Sistem Informasi Pemerintahan Daerah di Bidang Pembangunan Daerah**					**100%**	**48.730.000**	**0,00**								0,00	0%							
5-01.02.2.04.002	Penerapan Sistem Informasi Pemerintahan Daerah di Bidang Pembangunan Daerah	umen Jumlah umen Hasil Penerapan Sistem Informasi Pemerintahan Daerah di Bidang Pembangunan Daerah					1	48.730.000	23,26	11.336.000						10.676.000	45,17	45%							
5-01.03	**PROGRAM KOORDINASI DAN SINKRONISASI PERENCANAAN PEMBANGUNAN DAERAH**	**Persentase Tingkat pemenuhan umen pendukung Tingkat pemenuhan umen pendukung perencanaan dan monev**	**100**	**5.448.553.029**			**100%**	**1.546.360.000**	**0,00**								0,00	0%							
5-01.03.2.01	**Koordinasi Perencanaan Bidang Pemerintahan dan Pembangunan Manusia**	**Terlaksananya Kegiatan Koordinasi Perencanaan Bidang Pemerintahan dan Pembangunan Manusia**					**100%**	**670.680.000**	**0,00**								0,00	0%							
5-01.03.2.01.001	Koordinasi Penyusunan umen Perencanaan Pembangunan Daerah Bidang Pemerintahan (RPJPD, RPJMD dan RKPD)	umen Jumlah umen Perencanaan Pembangunan Daerah Bidang Pemerintahan yang Dikoordinir Penyusunannya (RPJPD, RPJMD dan RKPD)					1	241.192.000	9,97	24.037.000		114.301.500		24.668.900		75.696.000	98,97	99%							
5-01.03.2.01.003	Pelaksanaan Monitoring dan Evaluasi Penyusunan umen Perencanaan Pembangunan Perangkat Daerah Bidang Pemerintahan	Jumlah Monitoring dan Evaluasi Penyusunan umen Perencanaan Pembangunan Perangkat Daerah Bidang Pemerintahan					1	262.582.000	4,54	11.928.000		15.469.000		15.413.000		218.950.425	99,69	100%							
5-01.03.2.01.007	Pelaksanaan Monitoring dan Evaluasi Penyusunan umen Perencanaan Pembangunan Perangkat Daerah Bidang Pembangunan Manusia	Jumlah Hasil Pelaksanaan Monitoring dan Evaluasi Penyusunan umen Perencanaan Pembangunan Perangkat Daerah Bidang Pembangunan Manusia					1	77.747.000	10,93	8.499.000		18.863.000		13.306.000		35.864.000	98,44	98%							
5-01.03.2.01.008	Koordinasi Pelaksanaan Sinergitas dan Harmonisasi Perencanaan Pembangunan Daerah Bidang Pembangunan Manusia	Jumlah Hasil Sinkronisasi Renstra/Renja dengan RKPD/RPJMD pada Bidang Pembangunan Manusia					1	89.159.000	22,90	20.414.000		28.851.000		6.950.000		32.643.000	99,66	100%							
5-01.03.2.02	**Koordinasi Perencanaan Bidang Perekonomian dan SDA (Sumber Daya Alam)**	**Terlaksananya Kegiatan Koordinasi Perencanaan Bidang Perekonomian dan SDA (Sumber Daya Alam)**					**100 Persen**	**389.019.000**	**0,00**								0,00	0%							
5-01.03.2.02.003	Pelaksanaan Monitoring dan Evaluasi Penyusunan umen Perencanaan Pembangunan Perangkat Daerah Bidang Perekonomian	umen Jumlah Hasil Pelaksanaan Monitoring dan Evaluasi Penyusunan umen Perencanaan Pembangunan Perangkat Daerah Bidang Perekonomian					1	72.539.000	13,06	9.475.000		46.127.000				16.937.000	100,00	100%							
5-01.03.2.02.004	Koordinasi Pelaksanaan Sinergitas dan Harmonisasi Perencanaan Pembangunan Daerah Bidang Perekonomian	Jumlah Hasil Sinkronisasi Renstra/Renja dengan RKPD/RPJMD pada Bidang Perekonomian					1	139.153.000	4,50	6.268.000		15.561.000		3.509.000		111.664.615	98,45	98%							
5-01.03.2.02.005	Koordinasi Penyusunan umen Perencanaan Pembangunan Daerah Bidang SDA (RPJPD, RPJMD dan RKPD)	Jumlah umen Perencanaan Pembangunan Daerah Bidang SDA yang Dikoordinir Penyusunannya (RPJPD. RPJMD dan RKPD)					1 umen	142.454.000	4,55	6.474.600		10.640.400		6.416.874		116.607.140	98,37	98%							
5-01.03.2.02.007	Pelaksanaan Monitoring dan Evaluasi Penyusunan umen Perencanaan Pembangunan Perangkat Daerah Bidang SDA	umen Jumlah Hasil Pelaksanaan Monitoring dan Evaluasi Penyusunan umen Perencanaan Pembangunan Perangkat Daerah Bidang SDA					1	34.873.000	18,18	6.339.400		10.905.800		4.263.600		13.364.200	100,00	100%							
5-01.03.2.03	**Koordinasi Perencanaan Bidang Infrastruktur dan Kewilayahan**						**100%**	**486.661.000**	**0,00**								0,00	0%							
5-01.03.2.03.001	Koordinasi Penyusunan umen Perencanaan Pembangunan Daerah Bidang Infrastruktur (RPJPD, RPJMD dan RKPD)	Jumlah umen Perencanaan Pembangunan Daerah Bidang Infrastruktur yang Dikoordinir Penyusunannya (RPJPD. RPJMD dan RKPD) Jumlah umen Perencanaan Pembangunan Daerah Bidang Infrastruktur yang Dikoordinir Penyusunannya (RPJPD. RPJMD dan RKPD)					1	54.398.000	8,30	4.516.700		8.319.100		20.331.400		21.214.800	99,97	100%							
5-01.03.2.03.003	Pelaksanaan Monitoring dan Evaluasi Penyusunan umen Perencanaan Pembangunan Perangkat Daerah Bidang Infrastruktur	umen Jumlah Hasil Pelaksanaan Monitoring dan Evaluasi Penyusunan umen Perencanaan Pembangunan Perangkat Daerah Bidang Infrastruktur					1	30.109.000	26,78	8.064.200		15.375.400				6.669.400	100,00	100%							
5-01.03.2.03.005	Koordinasi Penyusunan umen Perencanaan Pembangunan Daerah Bidang Kewilayahan (RPJPD, RPJMD dan RKPD)	Jumlah umen Perencanaan Pembangunan Daerah Bidang Kewilayahan yang Dikoordinir Penyusunannya (RPJPD. RPJMD dan RKPD)					1	354.484.000	2,12	7.528.800		18.521.600		1.808.900		221.790.080	70,43	70%							
5-01.03.2.03.007	Pelaksanaan Monitoring dan Evaluasi Penyusunan umen Perencanaan Pembangunan Perangkat Daerah Bidang Kewilayahan	Jumlah Hasil Pelaksanaan Monitoring dan Evaluasi Penyusunan umen Perencanaan Pembangunan Perangkat Daerah Bidang Kewilayahan Jumlah Hasil Sinkronisasi Renstra/Renja dengan RKPD/RPJMD pada Bidang Infrastruktur					1	47.670.000	14,85	7.081.000		8.529.000		10.881.500		20.927.500	99,47	99%							
5-05.02	**PROGRAM PENELITIAN DAN PENGEMBANGAN DAERAH**	**Persentase Hasil Kajian/ Riset Penelitian yang di Diseminasikan ke**	**100**	**2.547.878.400**			**100%**	**777.080.000**	**0,00**								0,00	0%							
5-05.02.2.01	**Penelitian dan Pengembangan Bidang Penyelenggaraan Pemerintahan dan Pengkajian Peraturan**	**Terlaksananya Kegiatan Penelitian dan Pengembangan Bidang Penyelenggaraan Pemerintahan dan Pengkajian Peraturan**					**100%**	**77.080.000**	**0,00**								0,00	0%							
5-05.02.2.01.001	Fasilitasi, Pelaksanaan dan Evaluasi Penelitian dan Pengembangan Bidang Penyelenggaraan Otonomi Daerah	Jumlah Hasil Pelaksanaan Fasilitasi, Pelaksanaan dan Evaluasi Penelitian dan Pengembangan Bidang Penyelenggaraan Otonomi Daerah					1	77.080.000	21,06	16.234.000		28.916.000		20.067.000		11.780.000	99,89	100%							

Kode Rekening	Program/Kegiatan/Sub Kegiatan	Indikator Kinerja Program (Outcome)/ Kegiatan (Output)/ Sub Kegiatan (Output)	Target RENSTRA Pada Akhir Periode 2026		Realisasi		Target Kinerja Dari Anggaran RENJA Provinsi Tahun 2024		Realisasi Kinerja Dari Anggaran RENJA Provinsi Tahun 2024								Tingkat Capaian dan Realisasi Anggaran Renja Provinsi 2024 (%)		Realisasi Kinerja s/d Tahun 2024		Tingkat Capaian RENSTRA s/d Tahun 2024 (%)		Penanggung Jawab	Masalah	Tindak Lanjut
			4		5=n-1		6		7								8=7/6*100		9=5+7		10=9/4*100				
									TW 1		TW2		TW 3		TW 4										
1	2	3	K	Rp	K	Rp	K	Rp	K	RP	K	RP	K	Rp	K	RP	K	Rp	K	Rp	K	Rp	11	12	13
5-05.02.2.02	**Penelitian dan Pengembangan Bidang Sosial dan Kependudukan**	**Terlaksananya Kegiatan dan Pengembangan Bidang Sosial dan Kependudukan**					**100%**	**200.000.000**	**0,00**								0,00	0%							
5-05.02.2.02.010	Penelitian dan Pengembangan Partisipasi Masyarakat	umen Jumlah umen Hasil Penelitian dan Pengembangan Partisipasi Masyarakat					1	200.000.000		-						199.555.523	99,78	100%							
5-05.02.2.03	**Penelitian dan Pengembangan Bidang Ekonomi dan Pembangunan**	**Terlaksananya Kegiatan Penelitian dan Pengembangan Bidang Ekonomi dan Pembangunan**					**100%**	**400.000.000**									0,00	0%							
5-05.02.2.03.004	Penelitian dan Pengembangan Pertanian, Perkebunan dan Pangan	umen Jumlah umen Hasil Penelitian dan Pengembangan Pertanian, Perkebunan dan Pangan					1	400.000.000		-				199.837.099		198.599.200	99,61	100%							
5-05.02.2.04	**Pengembangan Inovasi dan Teknologi**	**Terlaksananya Kegiatan Pengembangan Inovasi dan Teknologi**					**100%**	**100.000.000**	**0,00**								0,00	0%							
5-05.02.2.04.001	Penelitian, Pengembangan, dan Perekayasaan di Bidang Teknologi dan Inovasi	Jumlah umen Hasil Penelitian, Pengembangan, dan Perekayasaan di Bidang Teknologi dan Inovasi					1	90.000.000	9,46	8.510.000		15.856.600		15.690.000		49.436.000	99,44	99%							
5-05.02.2.04.002	uji coba dan penerapan rancang bangun/model replikasi dan inovasi di bid difusi inovasi &penerapan teknologi	Jumlah umen Hasil Penelitian, Pengembangan, dan Perekayasaan di Bidang Teknologi dan Inovasi					1	100.000.000	10,83	10.830.000		34.916.000		37.405.000		16.449.000	99,60	100%							
															Rata-rata Capaian Kinerja%		97,00	97,40							
															Predikat		SANGAT TINGGI	SANGAT TINGGI							

OPD : BKAD

Kode Rekening	Program/Kegiatan/Sub Kegiatan	Indikator Kinerja Program (Outcome)/ Kegiatan (Output)/ Sub Kegiatan (Output)	Target RENSTRA Pada Akhir Periode 2026		Realisasi Capaian Kinerja RENSTRA s/d Tahun 2024		Target Kinerja Dari Anggaran RENJA Provinsi Tahun 2024		Realisasi Kinerja Dari Anggaran RENJA Provinsi Tahun 2024								Tingkat Capaian dan Realisasi Anggaran Renja		Realisasi Kinerja s/d Tahun 2024		Tingkat Capaian RENSTRA s/d Tahun 2024 (%)		Penanggung Jawab	Masalah	Tindak Lanjut
			4		5=n-1		6		7								8=7/6*100		9=5+7		10=9/4*100				
									TW 1		TW2		TW 3		TW 4										
1	2	3	K	Rp	K	Rp	K	Rp	K	RP	K	RP	K	Rp	K	RP	K	Rp	K	Rp	K	Rp	11	12	13
5-02.01	**PROGRAM PENUNJANG URUSAN PEMERINTAHAN DAERAH KABUPATEN/KOTA**	**Persentase Penunjang Urusan Pemerintah Daerah yang Dilaksanakan**	**100**	**18.220.197.756**	**98,1**	**13.368.635.986**	**100%**	**14.549.472.876**	**14,5**	**2.115.970.829**	**29,5**	**4.295.816.782**	**17,2**	**2.504.822.818**	**22,8**	**3.315.473.567**	84,1	84%		**25.600.719.982**					
5-02.01.2.01	**Perencanaan, Penganggaran, dan Evaluasi Kinerja Perangkat Daerah**	**Terelaksananya Kegiatan Perencanaan, Penganggaran, dan Evaluasi Kinerja Perangkat Daerah**			**100,0**	**35.000.000**	**100%**	**35.000.000**	**28,6**	**10.000.000**	**28,6**	**10.000.000**	**14,3**	**5.000.000**	**28,6**	**10.000.000**	100,0	100%	200	**70.000.000**					
5-02.01.2.01.001	Penyusunan Perencanaan Perangkat Daerah	Jumlah Perencanaan Perangkat Daerah			100,0	15.000.000	4	15.000.000	43,3	6.500.000	20,0	3.000.000	3,3	500.000	33,3	5.000.000	100,0	100%	200	**30.000.000**					
5-02.01.2.01.006	Koordinasi dan Penyusunan Capaian Kinerja dan Ikhtisar Realisasi Kinerja SKPD	Jumlah Capaian Kinerja dan Ikhtisar Realisasi Kinerja SKPD dan Hasil Koordinasi Penyusunan Capaian Kinerja dan Ikhtisar Realisasi Kinerja SKPD			100,0	10.000.000	2	10.000.000	35,0	3.500.000	40,0	4.000.000	25,0	2.500.000	0,0	-	100,0	100%	200	**20.000.000**					
5-02.01.2.01.007	Evaluasi Kinerja Perangkat Daerah	Jumlah Evaluasi Kinerja Perangkat Daerah			100,0	10.000.000	4	10.000.000	0,0	-	30,0	3.000.000	20,0	2.000.000	50,0	5.000.000	100,0	100%	200	**20.000.000**					
5-02.01.2.02	**Administrasi Keuangan Perangkat Daerah**	**Terelaksananya Kegiatan Administrasi Keuangan Perangkat Daerah**			**97,9**	**11.373.579.817**	**100%**	**11.589.422.876**	**13,8**	**1.603.622.222**	**32,5**	**3.762.356.457**	**16,7**	**1.938.777.295**	**19,0**	**2.199.332.241**	82,0	82%	180	**20.877.668.032**					
5-02.01.2.02.001	Penyediaan Gaji dan Tunjangan ASN	Jumlah yang Menerima Gaji dan Tunjangan ASN			97,9	11.338.579.817	32	11.552.922.876	13,8	1.593.622.222	32,5	3.752.356.457	16,7	1.933.502.295	18,9	2.188.232.241	82,0	82%	180	**20.806.293.032**					
5-02.01.2.02.002	Penyediaan Administrasi Pelaksanaan Tugas ASN	Jumlah Hasil Penyediaan Administrasi Pelaksanaan Tugas ASN			100,0	5.000.000	1	5.000.000	55,0	2.750.000	40,0	2.000.000	5,0	250.000	0,0	-	100,0	100%	200	**10.000.000**					
5-02.01.2.02.003	Pelaksanaan Penatausahaan dan Pengujian/Verifikasi Keuangan SKPD	Jumlah Penatausahaan dan Pengujian/Verifikasi Keuangan SKPD			100,0	5.000.000	1	11.500.000	19,6	2.250.000	15,2	1.750.000	11,1	1.275.000	53,0	6.100.000	98,9	99%	199	**16.375.000**					
5-02.01.2.02.004	Koordinasi dan Pelaksanaan Akuntansi SKPD	Jumlah Koordinasi dan Pelaksanaan Akuntansi SKPD			100,0	5.000.000	2	5.000.000	40,0	2.000.000	35,0	1.750.000	25,0	1.250.000	0,0	-	100,0	100%	200	**10.000.000**					
5-02.01.2.02.005	Koordinasi dan Penyusunan Keuangan Akhir Tahun SKPD	Jumlah Keuangan Akhir Tahun SKPD dan Hasil Koordinasi Penyusunan Keuangan Akhir Tahun SKPD			100,0	10.000.000	2	5.000.000	0,0	-	0,0	-	0,0	-	100,0	5.000.000	100,0	100%	200	**15.000.000**					
5-02.01.2.02.006	Pengelolaan dan Penyiapan Bahan Tanggapan Pemeriksaan	Jumlah Bahan Tanggapan Pemeriksaan dan Tindak Lanjut Pemeriksaan			100,0	5.000.000	3	5.000.000	0,0	-	90,0	4.500.000	10,0	500.000	0,0	-	100,0	100%	200	**10.000.000**					
5-02.01.2.02.007	Koordinasi dan Penyusunan Keuangan Bulanan/ Triwulanan/ Semesteran SKPD	Jumlah Keuangan Bulanan/ Triwulanan/ Semesteran SKPD dan Lapor Koordinasi Penyusunan Lapor Keuangan Bulanan/Triwulanan/Semester SKPD			100,0	5.000.000	18	5.000.000	60,0	3.000.000	0,0	-	40,0	2.000.000	0,0	-	100,0	100%	200	**10.000.000**					
5-02.01.2.03	**Administrasi Barang Milik Daerah pada Perangkat Daerah**	**Terelaksananya Kegiatan Administrasi Barang Milik Daerah pada Perangkat Daerah**			**10,0**	**1.000.000**	**100%**	**18.003.000**	**33,3**	**6.000.000**	**0,0**	-	**25,0**	**4.500.000**	**41,7**	**7.503.000**	100,0	100%	110	**19.003.000**					
5-02.01.2.03.006	Penatausahaan Barang Milik Daerah pada SKPD	Jumlah Penatausahaan Barang Milik Daerah pada SKPD			10,0	1.000.000	4	18.003.000	33,3	6.000.000	0,0	-	25,0	4.500.000	41,7	7.503.000	100,0	100%	110	**19.003.000**					
5-02.01.2.05	**Administrasi Kepegawaian Perangkat Daerah**	**Terelaksananya Kegiatan Administrasi Kepegawaian Perangkat Daerah**			**97,9**	**26.110.000**	**100%**	**208.726.000**	**14,4**	**30.000.000**	**9,7**	**20.260.000**	**0,2**	**500.000**	**66,0**	**137.767.479**	90,3	90%	188	**214.637.479**					
5-02.01.2.05.002	Pengadaan Pakaian Dinas Beserta Atribut Kelengkapan	Jumlah Paket Pakaian Dinas beserta Atribut Kelengkapan			-	-	60 Paket	42.550.000	0,0	-	0,0	-	0,0	-	79,8	33.950.000	79,8	80%	80	**33.950.000**					
5-02.01.2.05.005	Monitoring, Evaluasi, dan Penilaian Kinerja Pegawai	Jumlah Monitoring, Evaluasi, dan Penilaian Kinerja Pegawai			100,0	5.000.000	2	15.000.000	23,3	3.500.000	43,3	6.500.000	0,0	-	33,3	5.000.000	100,0	100%	200	**20.000.000**					
5-02.01.2.05.009	Pendidikan dan Pelatihan Pegawai Berdasarkan Tugas dan Fungsi	Jumlah Pegawai Berdasarkan Tugas dan Fungsi yang Mengikuti Pendidikan dan Pelatihan			94,8	16.110.000	5	119.676.000	0,0	-	8,6	10.260.000	0,0	-	82,6	98.817.479	91,1	91%	186	**125.187.479**					
5-02.01.2.05.010	Sosialisasi Peraturan Perundang-Undangan	Jumlah yang Mengikuti Sosialisasi Peraturan Perundang- Undangan			100,0	5.000.000	52	26.500.000	98,1	26.000.000	0,0	-	1,9	500.000	0,0	-	100,0	100%	200	**31.500.000**					
5-02.01.2.05.011	Bimbingan Teknis Implementasi Peraturan Perundang-Undangan	Jumlah yang Mengikuti Bimbingan Teknis Implementasi Peraturan Perundang-Undangan			-	-	5	5.000.000	10,0	500.000	70,0	3.500.000	0,0	-	0,0	-	80,0	80%	80	**4.000.000**					
5-02.01.2.06	**Administrasi Umum Perangkat Daerah**	**Terelaksananya Kegiatan Administrasi Umum Perangkat Daerah**			**98,9**	**899.554.930**	**100%**	**1.238.917.000**	**12,9**	**159.238.447**	**17,2**	**213.149.928**	**20,7**	**256.866.381**	**35,8**	**443.204.904**	86,6	87%	185	**1.972.014.590**					
5-02.01.2.06.001	Penyediaan Komponen Instalasi Listrik/Penerangan Bangunan Kantor	Jumlah Paket Komponen Instalasi Listrik/Penerangan Bangunan Kantor yang Disediakan			94,1	16.000.000	12 Paket	19.500.000	15,4	3.000.000	15,4	3.000.000	23,1	4.511.593	41,8	8.150.000	95,7	96%	190	**34.661.593**					
5-02.01.2.06.002	Penyediaan Peralatan dan Perlengkapan Kantor	Jumlah Paket Peralatan dan Perlengkapan Kantor yang Disediakan			99,4	60.357.000	12 Paket	62.767.000	12,7	8.000.000	31,9	20.000.000	26,1	16.394.000	27,9	17.504.700	98,6	99%	198	**122.255.700**					
5-02.01.2.06.003	Penyediaan Peralatan Rumah Tangga	Jumlah Paket Peralatan Rumah Tangga yang Disediakan			92,9	32.700.000	12 Paket	45.000.000	13,3	6.000.000	30,0	13.500.000	25,8	11.614.300	30,7	13.833.800	99,9	100%	193	**77.648.100**					
5-02.01.2.06.004	Penyediaan Bahan Logistik Kantor	Jumlah Paket Bahan Logistik Kantor yang Disediakan			94,0	23.000.000	12 Paket	28.000.000	15,7	4.400.000	19,3	5.400.000	19,7	5.509.795	32,9	9.220.214	87,6	88%	182	**47.530.009**					
5-02.01.2.06.005	Penyediaan Barang Cetakan dan Penggandaan	Jumlah Paket Barang Cetakan dan Penggandaan yang Disediakan			99,9	127.425.000	12 Paket	91.870.000	18,8	17.250.000	25,3	23.250.000	25,3	23.250.000	30,2	27.750.000	99,6	100%	199	**218.925.000**					
5-02.01.2.06.008	Fasilitasi Kunjungan Tamu	Jumlah Fasilitasi Kunjungan Tamu			97,2	101.250.000	4	80.000.000	17,5	14.000.000	35,0	28.000.000	26,3	21.000.000	21,3	17.000.000	100,0	100%	197	**181.250.000**					
5-02.01.2.06.009	Penyelenggaraan Rapat Koordinasi dan Konsultasi SKPD	Jumlah Penyelenggaraan Rapat Koordinasi dan Konsultasi SKPD			99,8	328.262.930	4	365.000.000	15,4	56.293.447	23,0	84.004.928	29,8	108.909.535	31,7	115.791.190	100,0	100%	200	**693.262.030**					
5-02.01.2.06.011	Dukungan Pelaksanaan Sistem Pemerintahan Berbasis Elektronik pada SKPD	Jumlah Dukungan Pelaksanaan Sistem Pemerintahan Berbasis Elektronik pada SKPD			99,4	210.560.000	1	546.780.000	9,2	50.295.000	6,6	35.995.000	12,0	65.677.158	42,8	233.955.000	70,6	71%	170	**596.482.158**					
5-02.01.2.07	**Pengadaan Barang Milik Daerah Penunjang Urusan Pemerintah Daerah**	**Terlaksananya Kegiatan Pengadaan Barang Milik Daerah Penunjang Urusan Pemerintah Daerah**			**66,2**	**364.713.546**	**100%**	**736.500.000**	**28,0**	**206.465.000**	**25,3**	**186.384.000**	**0,0**	**-**	**45,1**	**332.170.200**	98,4	98%	165	**1.089.732.746**					
5-02.01.2.07.005	Pengadaan Mebel	Jumlah Paket Mebel yang Disediakan			100,0	95.500.000	2	388.550.000	18,7	72.765.000	45,1	175.284.000	0,0	-	34,6	134.500.000	98,5	98%	198	**478.049.000**					
5-02.01.2.07.006	Pengadaan Peralatan dan Mesin Lainnya	Jumlah Peralatan dan Mesin Lainnya yang Disediakan			98,5	269.213.546	25	347.950.000	38,4	133.700.000	3,2	11.100.000	0,0	-	56,8	197.670.200	98,4	98%	197	**611.683.746**					
5-02.01.2.08	**Penyediaan Jasa Penunjang Urusan Pemerintahan Daerah**	**Terelaksananya Kegiatan Penyediaan Jasa Penunjang Urusan Pemerintahan Daerah**			**98,4**	**466.537.648**	**100%**	**504.184.000**	**11,7**	**59.240.160**	**13,7**	**69.209.797**	**50,8**	**256.186.642**	**19,8**	**99.685.743**	96,1	96%	194	**950.859.990**					
5-02.01.2.08.001	Penyediaan Jasa Surat Menyurat	Jumlah Penyediaan Jasa Surat Menyurat			99,8	34.940.000	12	29.000.000	24,1	7.000.000	24,1	7.000.000	27,6	8.010.000	24,1	7.000.000	100,0	100%	200	**63.950.000**					
5-02.01.2.08.002	Penyediaan Jasa Komunikasi, Sumber Daya Air dan Listrik	Jumlah Penyediaan Jasa Komunikasi, Sumber Daya Air dan Listrik yang Disediakan			86,2	4.138.831	12	4.800.000	15,4	740.160	32,5	1.559.797	24,1	1.155.012	24,0	1.153.843	96,0	96%	182	**8.747.643**					
5-02.01.2.08.004	Penyediaan Jasa Pelayanan Umum Kantor	Jumlah Penyediaan Jasa Pelayanan Umum Kantor yang Disediakan			98,4	427.458.817	12	470.384.000	10,9	51.500.000	12,9	60.650.000	52,5	247.021.630	19,5	91.531.900	95,8	96%	194	**878.162.347**					
5-02.01.2.09	**Pemeliharaan Barang Milik Daerah Penunjang Urusan Pemerintahan Daerah**	**Terelaksananya Kegiatan Pemeliharaan Barang Milik Daerah Penunjang Urusan Pemerintahan Daerah**			**96,0**	**202.140.045**	**100%**	**218.720.000**	**18,9**	**41.405.000**	**15,8**	**34.456.600**	**19,7**	**42.992.500**	**39,2**	**85.810.000**	93,6	94%	190	**406.804.145**					
5-02.01.2.09.002	Penyediaan Jasa Pemeliharaan, Biaya Pemeliharaan, Pajak dan Perizinan Kendaraan Dinas Operasional atau Lapangan	Jumlah Kendaraan Dinas Operasional atau Lapangan yang Dipelihara dan dibayarkan Pajak dan Perizinannya			97,2	172.040.045	5	198.540.000	19,4	38.505.000	15,1	29.956.600	18,2	36.117.500	40,2	79.905.000	92,9	93%	190	**356.524.145**					
5-02.01.2.09.006	Pemeliharaan Peralatan dan Mesin Lainnya	Jumlah Peralatan dan Mesin Lainnya yang Dipelihara			83,0	16.800.000	10	8.180.000	11,0	900.000	6,1	500.000	47,4	3.875.000	35,5	2.905.000	100,0	100%	183	**24.980.000**					
5-02.01.2.09.010	Pemeliharaan/Rehabilitasi Sarana dan Prasarana Gedung Kantor atau Bangunan Lainnya	Jumlah Sarana dan Prasarana Gedung Kantor atau Bangunan Lainnya yang Dipelihara/Direhabilitasi			100,0	13.300.000	2	12.000.000	16,7	2.000.000	33,3	4.000.000	25,0	3.000.000	25,0	3.000.000	100,0	100%	200	**25.300.000**					

Kode Rekening	Program/Kegiatan/Sub Kegiatan	Indikator Kinerja Program (Outcome)/ Kegiatan (Output)/ Sub Kegiatan (Output)	Target RENSTRA Pada Akhir Periode 2026		Realisasi Capaian Kinerja RENSTRA s/d Tahun 2024		Target Kinerja Dari Anggaran RENJA Provinsi Tahun 2024		Realisasi Kinerja Dari Anggaran RENJA Provinsi Tahun 2024								Tingkat Capaian dan Realisasi Anggaran Renja		Realisasi Kinerja s/d Tahun 2024		Tingkat Capaian RENSTRA s/d Tahun 2024 (%)		Penanggung Jawab	Masalah	Tindak Lanjut
			4		5=n-1		6		7								8=7/6*100		9=5+7		10=9/4*100				
									TW 1		TW2		TW 3		TW 4										
1	2	3	K	Rp	K	Rp	K	Rp	K	RP	K	RP	K	Rp	K	RP	K	Rp	K	Rp	K	Rp	11	12	13
5-02.02	**PROGRAM PENGELOLAAN KEUANGAN DAERAH**	**Persentase waktu penetapan Perda APBD Pemkab Tulang Bawang Barat dan Persentase Keuangan Daerah yang sesuai Standar Akuntansi Pemerintah (SAP)**	**100**	**202.952.256.600**	**33,7**	**50.359.195.235**	**100%**	**166.884.310.126**	**26,6**	**44.457.126.184**	**19,4**	**32.406.508.857**	**31,2**	**52.021.632.799**	**10,6**	**17.746.609.154**	87,9	88%	122	**196.991.072.229**					
5-02.02.2.01	**Koordinasi dan Penyusunan Rencana Anggaran Daerah**	**Terelaksananya Kegiatan Koordinasi dan Penyusunan Rencana Anggaran Daerah**			**99,8**	**1.516.729.029**	**100%**	**2.069.032.000**	**14,7**	**303.616.600**	**20,3**	**419.580.913**	**30,4**	**628.282.000**	**34,4**	**711.189.564**	99,7	100%	199	**3.579.398.106**					
5-02.02.2.01.001	Koordinasi dan Penyusunan KUA dan PPAS	Jumlah KUA dan PPAS yang Disusun			100,0	35.000.000	4	80.682.000	0,0	-	63,3	51.032.000	29,2	23.560.000	6,4	5.150.000	98,8	99%	199	**114.742.000**					
5-02.02.2.01.002	Koordinasi dan Penyusunan Perubahan KUA dan Perubahan PPAS	Jumlah Perubahan KUA dan Perubahan PPAS yang Disusun			100,0	34.780.000	4	70.000.000	0,0	-	0,0	-	100,0	70.000.000	0,0	-	100,0	100%	200	**104.780.000**					
5-02.02.2.01.003	Koordinasi, Penyusunan dan Verifikasi RKA- SKPD	Jumlah RKA-SKPD yang Diverifikasi			100,0	35.000.000	2	90.482.000	0,0	-	0,0	-	99,4	89.982.000	0,6	500.000	100,0	100%	200	**125.482.000**					
5-02.02.2.01.004	Koordinasi, Penyusunan dan Verifikasi Perubahan RKA-SKPD	Jumlah Perubahan RKA- SKPD yang Diverifikasi			100,0	34.780.000	2	65.000.000	0,0	-	0,0	-	100,0	65.000.000	0,0	-	100,0	100%	200	**99.780.000**					
5-02.02.2.01.005	Koordinasi, Penyusunan dan Verifikasi DPA- SKPD	Jumlah DPA- SKPD yang Diverifikasi			100,0	36.000.000	2	76.732.000	55,8	42.825.600	28,9	22.174.400	0,0	-	15,3	11.732.000	100,0	100%	200	**112.732.000**					
5-02.02.2.01.006	Koordinasi, Penyusunan dan Verifikasi Perubahan DPA-SKPD	Jumlah Perubahan DPA- SKPD yang Diverifikasi			100,0	29.780.000	2	81.000.000	0,0	-	0,0	-	40,7	32.968.000	59,3	48.032.000	100,0	100%	200	**110.780.000**					
5-02.02.2.01.007	Koordinasi dan Penyusunan Peraturan Daerah tentang APBD dan Peraturan Kepala Daerah tentang Penjabaran APBD	Jumlah Peraturan Daerah tentang APBD dan Peraturan Kepala Daerah tentang Penjabaran APBD			99,9	632.183.629	5	543.104.000	34,4	186.700.000	38,7	210.451.513	8,1	43.798.000	18,7	101.785.773	99,9	100%	200	**1.174.918.915**					
5-02.02.2.01.008	Koordinasi dan Penyusunan Peraturan Daerah tentang Perubahan APBD dan Peraturan Kepala Daerah tentang Penjabaran Perubahan APBD	Jumlah Peraturan Daerah tentang Perubahan APBD dan Peraturan Kepala Daerah tentang Penjabaran Perubahan APBD			99,6	387.469.400	5	448.050.000	0,0	-	0,0	-	49,4	221.488.000	50,1	224.407.000	99,5	100%	199	**833.364.400**					
5-02.02.2.01.009	Koordinasi dan Penyusunan Regulasi serta Kebijakan Bidang Anggaran	Jumlah Regulasi serta Kebijakan Bidang Anggaran			100,0	66.500.000	2	75.000.000	16,0	12.027.000	43,6	32.673.000	31,1	23.300.000	9,3	7.000.000	100,0	100%	200	**141.500.000**					
5-02.02.2.01.010	Koordinasi Perencanaan Anggaran Pendapatan	Jumlah Hasil Koordinasi Perencanaan Anggaran Pendapatan			100,0	27.474.000	3	77.000.000	14,0	10.800.000	27,0	20.800.000	23,9	18.400.000	35,1	27.000.000	100,0	100%	200	**104.474.000**					
5-02.02.2.01.011	Koordinasi Perencanaan Anggaran Belanja Daerah	Jumlah Hasil Koordinasi Perencanaan Anggaran Belanja Daerah			100,0	35.780.000	3	78.750.000	28,9	22.732.000	24,1	19.000.000	10,5	8.268.000	36,5	28.750.000	100,0	100%	200	**114.530.000**					
5-02.02.2.01.012	Koordinasi Perencanaan Anggaran Pembiayaan	Jumlah Hasil Koordinasi Perencanaan Anggaran Pembiayaan			100,0	65.000.000	2	77.232.000	15,7	12.150.000	42,5	32.832.000	25,9	20.018.000	15,8	12.232.000	100,0	100%	200	**142.232.000**					
5-02.02.2.01.013	Pembinaan Perencanaan Penganggaran Daerah Pemerintah Kabupaten/Kota	Jumlah yang Mengikuti Pembinaan Penganggaran Daerah Pemerintah Kabupaten/Kota			100,0	96.982.000	100	306.000.000	5,4	16.382.000	10,0	30.618.000	3,8	11.500.000	79,9	244.600.791	99,1	99%	199	**400.082.791**					
5-02.02.2.02	**Koordinasi dan Pengelolaan Perbendaharaan Daerah**	**Terlaksananya Kegiatan Koordinasi dan Pengelolaan Perbendaharaan Daerah**			**100,0**	**698.585.000**	**100%**	**1.155.000.000**	**11,9**	**137.800.000**	**28,0**	**323.450.000**	**11,5**	**132.850.000**	**48,3**	**557.824.000**	99,7	100%	200	**1.850.509.000**					
5-02.02.2.02.001	Koordinasi dan Pengelolaan Kas Daerah	Jumlah Hasil Koordinasi dan Pengelolaan Kas Daerah			100,0	40.550.000	2	68.500.000	25,5	17.500.000	44,5	30.500.000	14,6	10.000.000	10,9	7.472.000	95,6	96%	196	**106.022.000**					
5-02.02.2.02.002	Pengelolaan Sisa Lebih Perhitungan Anggaran Tahun Sebelumnya	Jumlah Hasil Pengelolaan Sisa Lebih Perhitungan Anggaran Tahun Sebelumnya			-	-	1	25.000.000	82,0	20.500.000	18,0	4.500.000	0,0	-	0,0	-	100,0	100%	100	**25.000.000**					
5-02.02.2.02.003	Penyiapan, Pelaksanaan Pengendalian dan Penerbitan Anggaran Kas dan SPD	Jumlah Hasil Pengendalian dan Penerbitan Anggaran Kas dan SPD Jumlah Hasil Pengelolaan Sisa Lebih Perhitungan Anggaran Tahun Sebelumnya			100,0	68.100.000	2 2	75.700.000	23,1	17.500.000	45,7	34.600.000	3,4	2.600.000	27,7	20.972.000	100,0	100%	200	**143.772.000**					
5-02.02.2.02.004	Penatausahaan Pembiayaan Daerah	Jumlah Hasil Penatausahaan Pembiayaan Daerah			100,0	39.600.000	3	48.000.000	14,6	7.000.000	32,3	15.500.000	19,8	9.500.000	33,3	16.000.000	100,0	100%	200	**87.600.000**					
5-02.02.2.02.005	Koordinasi, Fasilitasi, Asistensi, Sinkronisasi, Supervisi, Monitoring dan Evaluasi Pengelolaan Dana Perimbangan dan Dana Transfer Lainnya	Jumlah Hasil Koordinasi, Fasilitasi, Asistensi, Sinkronisasi, Supervisi, Monitoring, dan Evaluasi Pengelolaan Dana Perimbangan dan Dana Transfer Lainnya			100,0	57.275.000	2	60.000.000	15,0	9.000.000	31,7	19.000.000	28,3	17.000.000	25,0	15.000.000	100,0	100%	200	**117.275.000**					
5-02.02.2.02.006	Koordinasi, Pelaksanaan Kerja Sama dan Pemantauan Transaksi Non Tunai dengan Keuangan Bank dan Keuangan Bukan Bank	Jumlah Hasil Koordinasi, Pelaksanaan Kerja Sama dan Pemantauan Transaksi Non Tunai dengan Keuangan Bank dan Keuangan Bukan Bank			100,0	104.750.000	2	52.000.000	10,6	5.500.000	36,7	19.100.000	20,0	10.400.000	32,7	17.000.000	100,0	100%	200	**156.750.000**					
5-02.02.2.02.007	Koordinasi dan Penyusunan Realisasi Penerimaan dan Pengeluaran Kas Daerah, Aliran Kas, dan Pelaksanaan Pemungutan/ Pemotongan dan Penyetoran Perhitungan Fihak Ketiga (PFK)	Jumlah Realisasi Penerimaan dan Pengeluaran Kas Daerah, Aliran Kas, dan Pelaksanaan Pemungutan/Pemotongan dan Penyetoran Perhitungan Fihak Ketiga (PFK) dan Hasil Koordinasi dalam rangka Penyusunan Realisasi Penerimaan dan Pengeluaran Kas Daerah, Aliran Kas, dan Pelaksanaan Pemungutan/Pemotongan dan Penyetoran Perhitungan Fihak Ketiga (PFK)			100,0	128.600.000	2	138.800.000	20,4	28.300.000	34,0	47.250.000	21,8	30.250.000	23,8	33.000.000	100,0	100%	200	**267.400.000**					
5-02.02.2.02.008	Koordinasi Pelaksanaan Piutang dan Utang Daerah yang Timbul Akibat Pengelolaan Kas, Pelaksanaan Analisis Pembiayaan dan Penempatan Uang Daerah sebagai Optimalisasi Kas	Jumlah Hasil Koordinasi Pelaksanaan Piutang dan Utang Daerah yang Timbul Akibat Pengelolaan Kas, Pelaksanaan Analisis Pembiayaan dan Penempatan Uang Daerah sebagai Optimalisasi Kas			100,0	43.800.000	2	51.500.000	0,0	-	35,0	18.000.000	27,2	14.000.000	37,9	19.500.000	100,0	100%	200	**95.300.000**					
5-02.02.2.02.009	Rekonsiliasi Data Penerimaan dan Pengeluaran Kas serta Pemungutan dan Pemotongan atas SP2D dengan Instansi Terkait	Jumlah Hasil Rekonsiliasi Data Penerimaan dan Pengeluaran Kas serta Pemungutan dan Pemotongan atas SP2D dengan Instansi Terkait			100,0	63.835.000	2	56.210.000	0,0	-	46,3	26.000.000	31,3	17.600.000	22,4	12.610.000	100,0	100%	200	**120.045.000**					
5-02.02.2.02.010	Penyusunan Petunjuk Teknis Administrasi Keuangan yang Berkaitan dengan Penerimaan dan Pengeluaran Kas serta Penatausahaan dan Pertanggungjawaban Sub Kegiatan	Jumlah Petunjuk Teknis Administrasi Keuangan yang Berkaitan dengan Penerimaan dan Pengeluaran Kas serta Penatausahaan dan Pertanggungjawaban Sub Kegiatan			100,0	60.475.000	1	98.000.000	19,9	19.500.000	23,5	23.000.000	21,9	21.500.000	34,7	34.000.000	100,0	100%	200	**158.475.000**					
5-02.02.2.02.011	Pembinaan Penatausahaan Keuangan Pemerintah Kabupaten/Kota	Jumlah yang Mengikuti Pembinaan Penatausahaan Keuangan Pemerintah Kabupaten/Kota			100,0	91.600.000	100	481.290.000	2,7	13.000.000	17,9	86.000.000	0,0	-	79,4	382.270.000	100,0	100%	200	**572.870.000**					
5-02.02.2.03	**Koordinasi dan Pelaksanaan Akuntansi dan Pe Keuangan Daerah**	**Terlaksananya Kegiatan dan Pelaksanaan Akuntansi dan Pe Keuangan Daerah**			**99,9**	**876.013.157**	**100%**	**1.402.700.000**	**10,7**	**149.850.000**	**24,5**	**343.815.000**	**21,1**	**296.616.701**	**43,6**	**611.964.868**	100,0	100%	200	**2.278.259.726**					

Kode Rekening	Program/Kegiatan/Sub Kegiatan	Indikator Kinerja Program (Outcome)/ Kegiatan (Output)/ Sub Kegiatan (Output)	Target RENSTRA Pada Akhir Periode 2026		Realisasi Capaian Kinerja RENSTRA s/d Tahun 2024		Target Kinerja Dari Anggaran RENJA Provinsi Tahun 2024		Realisasi Kinerja Dari Anggaran RENJA Provinsi Tahun 2024								Tingkat Capaian dan Realisasi Anggaran Renja		Realisasi Kinerja s/d Tahun 2024		Tingkat Capaian RENSTRA s/d Tahun 2024 (%)		Penanggung Jawab	Masalah	Tindak Lanjut
			4		5=n-1		6		7								8=7/6*100		9=5+7		10=9/4*100				
									TW 1		TW2		TW 3		TW 4										
1	2	3	K	Rp	K	Rp	K	Rp	K	RP	K	RP	K	Rp	K	RP	K	Rp	K	Rp	K	Rp	11	12	13
5-02.02.2.03.001	Koordinasi Pelaksanaan Akuntansi Penerimaan dan Pengeluaran Kas Daerah	Jumlah Hasil Koordinasi Pelaksanaan Akuntansi Penerimaan dan Pengeluaran Kas Daerah			100,0	131.600.000	5	158.700.000	22,0	34.850.000	23,2	36.750.000	26,1	41.400.000	28,8	45.700.000	100,0	100%	200	**290.300.000**					
5-02.02.2.03.002	Rekonsiliasi dan Verifikasi Aset, Kewajiban, Ekuitas, Pendapatan, Belanja, Pembiayaan, Pendapatan-LO dan Beban	Jumlah Hasil Rekonsiliasi dan Verifikasi Aset, Kewajiban, Ekuitas, Pendapatan, Belanja, Pembiayaan, Pendapatan-LO, dan Beban			100,0	68.605.000	32	80.530.000	1,9	1.500.000	46,6	37.500.000	13,7	11.000.000	37,9	30.530.000	100,0	100%	200	**149.135.000**					
5-02.02.2.03.003	Koordinasi Penyusunan Pertanggungjawaban Pelaksanaan APBD Bulanan, Triwulanan dan Semesteran	Jumlah Pertanggungjawaban Pelaksanaan APBD Bulanan, Triwulanan dan Semesteran			100,0	67.500.000	48	82.400.000	30,9	25.500.000	47,3	38.965.000	6,7	5.535.000	15,0	12.400.000	100,0	100%	200	**149.900.000**					
5-02.02.2.03.004	Konsolidasi Keuangan SKPD, BLUD dan Keuangan Pemerintah Daerah	Jumlah Keuangan SKPD, BLUD dan Keuangan Pemerintah Daerah yang Terkonsolidasi			100,0	99.000.000	3	91.000.000	18,4	16.765.000	45,3	41.235.000	18,7	17.000.000	17,6	16.000.000	100,0	100%	200	**190.000.000**					
5-02.02.2.03.005	Koordinasi dan Penyusunan Rancangan Peraturan Daerah tentang Pertanggungjawaban Pelaksanaan APBD Kabupaten/Kota dan Rancangan Peraturan Kepala Daerah tentang Penjabaran Pertanggungjawaban Pelaksanaan APBD Kabupaten/Kota	Jumlah Rancangan Peraturan Daerah tentang Pertanggungjawaban Pelaksanaan APBD Kabupaten/Kota dan Rancangan Peraturan Kepala Daerah tentang Penjabaran Pertanggungjawaban Pelaksanaan APBD Kabupaten/Kota			100,0	124.862.000	2	105.000.000	0,0	-	56,4	59.265.000	43,6	45.735.000	0,0	-	100,0	100%	200	**229.862.000**					
5-02.02.2.03.006	Penyusunan Tanggapan/Tindak Lanjut Terhadap LHP BPK atas Pertanggungjawaban Pelaksanaan APBD	Jumlah Tanggapan/Tindak Lanjut Terhadap LHP BPK atas Pertanggungjawaban Pelaksanaan APBD			100,0	112.265.000	4	87.500.000	0,0	-	48,0	42.000.000	18,9	16.500.000	33,0	28.881.569	99,9	100%	200	**199.646.569**					
5-02.02.2.03.007	Koordinasi, Sinkronisasi, dan Penyelesaian Tuntutan Perbendaharaan dan Tuntutan Kerugian Daerah	Jumlah Hasil Koordinasi, Sinkronisasi, dan Penyelesaian Tuntutan Perbendaharaan dan Tuntutan Kerugian Daerah			-	-	1	52.570.000		-	30,4	16.000.000	26,6	14.000.000	42,9	22.570.000	100,0	100%	100	**52.570.000**					
5-02.02.2.03.008	Penyusunan Analisis Pertanggungjawaban Pelaksanaan APBD	Jumlah Hasil Analisis Pertanggungjawaban Pelaksanaan APBD			-	-	1	40.000.000		-	25,0	10.000.000	37,5	15.000.000	37,5	15.000.000	100,0	100%	100	**40.000.000**					
5-02.02.2.03.009	Penyusunan Kebijakan dan Panduan Teknis Operasional Penyelenggaraan Akuntansi Pemerintah Daerah	Jumlah Kebijakan dan Panduan Teknis Operasional Penyelenggaraan Akuntansi Pemerintah Daerah			-	-	1	67.000.000		-	0,0	-	63,4	42.500.000	36,6	24.500.000	100,0	100%	100	**67.000.000**					
5-02.02.2.03.010	Penyusunan Sistem dan Prosedur Akuntansi dan Pe Keuangan Pemerintah Daerah	Jumlah Sistem dan Prosedur Akuntansi dan Pe Keuangan Pemerintah Daerah			-	-	2	62.000.000		-	0,0	-	68,5	42.500.000	31,5	19.500.000	100,0	100%	100	**62.000.000**					
5-02.02.2.03.011	Pembinaan Akuntansi, Pe dan Pertanggungjawaban Pemerintah Kabupaten/Kota	Jumlah yang Mengikuti Pembinaan Akuntansi, Pe dan Pertanggungjawaban Pemerintah Kabupaten/Kota			99,8	130.115.157	52	395.000.000	13,6	53.735.000	6,7	26.600.000	4,2	16.446.701	75,4	297.883.299	99,9	100%	200	**524.780.157**					
5-02.02.2.03.012	Pembinaan Pengelolaan Keuangan BLUD Kabupaten/Kota	Jumlah BLUD Kabupaten/Kota yang Dibina			100,0	82.546.000	32	101.000.000	17,3	17.500.000	35,1	35.500.000	28,7	29.000.000	18,8	19.000.000	100,0	100%	200	**183.546.000**					
5-02.02.2.03.013	Koordinasi dan Penyusunan Statistik Keuangan Pemerintahan Daerah	Jumlah Statistik Keuangan Pemerintahan Daerah pada Pemerintah Kabupaten/Kota			99,2	59.520.000	2	80.000.000	0,0	-	0,0	-	0,0	-	100,0	80.000.000	100,0	100%	199	**139.520.000**					
5-02.02.2.04	**Penunjang Urusan Kewenangan Pengelolaan Keuangan Daerah**	**Terlaksananya Kegiatan Penunjang Urusan Kewenangan Pengelolaan Keuangan Daerah**			**32,3**	**47.185.292.049**	**100%**	**162.085.610.126**	**27,1**	**43.853.659.584**	**19,3**	**31.298.880.944**	**31,4**	**50.939.822.486**	**9,7**	**15.751.316.722**	87,5	88%	120	**189.028.971.785**					
5-02.02.2.04.004	Analisis Perencanaan dan Pelaksanaan Pembayaran Cicilan Pokok dan Bunga Pinjaman Pemerintah Daerah	Jumlah Hasil Analisis Perencanaan dan Pelaksanaan Pembayaran Cicilan Pokok dan Bunga Pinjaman Pemerintah Daerah			46,0	2.573.705.326	1	2.700.000.000	33,5	905.603.459	23,7	640.608.744	22,9	617.818.871	18,3	493.248.387	98,4	98%	144	**5.230.984.787**					
5-02.02.2.04.008	Analisis Perencanaan dan Penyaluran Bantuan Keuangan	Jumlah Hasil Analisis Perencanaan dan Penyaluran Bantuan Keuangan			33,0	44.569.086.723	2	148.574.803.489	28,9	42.938.056.125	20,6	30.658.272.200	33,7	50.107.883.615	10,3	15.235.568.335	93,5	94%	127	**183.508.866.998**					
5-02.02.2.04.009	Pengelolaan Dana Darurat dan Mendesak	Jumlah Hasil Pengelolaan Dana Darurat dan Mendesak			4,3	42.500.000	2	350.000.000	2,9	10.000.000	0,0	-	61,2	214.120.000	6,4	22.500.000	70,5	70%	75	**289.120.000**					
5-02.02.2.04.010	Pengelolaan Dana bagi Hasil Kabupaten/Kota	Jumlah Hasil Pengelolaan Dana bagi Hasil Kabupaten/Kota			-	-	1	10.460.806.637	0,0	-	0,0	-	0,0	-	0,0	-	0,0	0%	0	-					
5-02.02.2.05	**Pengelolaan Data dan Implementasi Sistem Informasi Pemerintah Daerah Lingkup Keuangan Daerah**	**Terlaksananya Kegiatan Pengelolaan Data dan Implementasi Sistem Informasi Pemerintah Daerah Lingkup Keuangan Daerah**			**100,0**	**82.576.000,0**	**100%**	**171.968.000**	**7,1**	**12.200.000**	**12,1**	**20.782.000**	**14,0**	**24.061.612**	**66,5**	**114.314.000**	99,6	100%	200	**253.933.612**					
5-02.02.2.05.003	Pembinaan Sistem Informasi Pemerintah Daerah Bidang Keuangan Daerah Pemerintah Kabupaten/Kota	Jumlah yang Mengikuti Pembinaan Sistem Informasi Pemerintah Daerah Bidang Keuangan Daerah Pemerintah Kabupaten/Kota			100,0	82.576.000	52	171.968.000	7,1	12.200.000	12,1	20.782.000	14,0	24.061.612	66,5	114.314.000	99,6	100%	200	**253.933.612**					
5-02.03	**PROGRAM PENGELOLAAN BARANG MILIK DAERAH**	**Persentase Data Aset Daerah Yang Akurat**	**100**	**559.596.500**	**99,8**	**1.187.923.154**	**100%**	**1.560.750.000**	**7,9**	**123.480.000**	**16,0**	**249.960.000**	**14,8**	**231.344.636**	**55,1**	**859.970.563**	93,8	94%	194	**2.652.678.353**					
5-02.03.2.01	**Pengelolaan Barang Milik Daerah**	**Terlaksananya Kegiatan Pengelolaan Barang Milik Daerah**			**99,7**	**1.187.923.154**	**100%**	**1.560.750.000**	**7,9**	**123.480.000**	**16,0**	**249.960.000**	**14,8**	**231.344.636**	**55,1**	**859.970.563**	93,8	94%	194	**2.652.678.353**					
5-02.03.2.01.001	Penyusunan Standar Harga	Jumlah Standar Harga yang Disusun			99,4	81.533.000	3	91.500.000	20,8	19.000.000	0,0	-	0,0	-	73,8	67.500.000	94,5	95%	194	**168.033.000**					
5-02.03.2.01.002	Penyusunan Standar Barang Milik Daerah dan Standar Kebutuhan Barang Milik Daerah	Jumlah Standar Barang Milik Daerah dan Standar Kebutuhan Barang Milik Daerah			-	-	2	25.000.000		-	80,0	20.000.000	20,0	5.000.000	0,0	-	100,0	100%	100	**25.000.000**					
5-02.03.2.01.003	Penyusunan Perencanaan Kebutuhan Barang Milik Daerah	Jumlah Rencana Kebutuhan Barang Milik Daerah			100,0	62.000.000	3	15.000.000	0,0	-	0,0	-	0,0	-	0,0	-	0,0	0%	100	**62.000.000**					
5-02.03.2.01.004	Penyusunan Kebijakan Pengelolaan Barang Milik Daerah	Jumlah Kebijakan Pengelolaan Barang Milik Daerah			-	-	1	42.500.000	0,0	-	52,9	22.500.000	0,0	-	35,3	15.000.000	88,2	88%	88	**37.500.000**					
5-02.03.2.01.005	Penatausahaan Barang Milik Daerah	Jumlah Penatausahaan Barang Milik Daerah			100,0	207.480.000	1	291.920.000	8,6	25.000.000	10,3	29.980.000	17,3	50.544.636	62,1	181.352.563	98,3	98%	198	**494.357.199**					
5-02.03.2.01.006	Inventarisasi Barang Milik Daerah	Jumlah Hasil Inventarisasi (LHI) Barang Milik Daerah Jumlah Penatausahaan Barang Milik Daerah			100,0	96.411.000	0 1	114.040.000	26,3	29.940.000	21,7	24.700.000	15,8	18.000.000	36,3	41.372.000	100,0	100%	200	**210.423.000**					
5-02.03.2.01.007	Pengamanan Barang Milik Daerah	Jumlah Hasil Pengamanan Barang Milik Daerah			100,0	415.750.000	2	397.150.000	4,3	17.000.000	10,1	40.250.000	19,5	77.600.000	52,1	207.100.000	86,1	86%	186	**757.700.000**					
5-02.03.2.01.008	Penilaian Barang Milik Daerah	Jumlah Hasil Penilaian Barang Milik Daerah dan Hasil Koordinasi Penilaian Barang Milik Daerah			97,8	81.207.154	1	53.600.000	0,0	-	40,4	21.640.000	42,0	22.500.000	7,0	3.736.000	89,3	89%	187	**129.083.154**					
5-02.03.2.01.009	Pengawasan dan Pengendalian Pengelolaan Barang Milik Daerah	Jumlah Hasil Pengawasan dan Pengendalian Pengelolaan Barang Milik Daerah			100,0	51.500.000	1	51.500.000	0,0	-	48,5	25.000.000	22,3	11.500.000	29,1	15.000.000	100,0	100%	200	**103.000.000**					

Kode Rekening	Program/Kegiatan/Sub Kegiatan	Indikator Kinerja Program (Outcome)/ Kegiatan (Output)/ Sub Kegiatan (Output)	Target RENSTRA Pada Akhir Periode 2026		Realisasi Capaian Kinerja RENSTRA s/d Tahun 2024		Target Kinerja Dari Anggaran RENJA Provinsi Tahun 2024		Realisasi Kinerja Dari Anggaran RENJA Provinsi Tahun 2024								Tingkat Capaian dan Realisasi Anggaran Renja		Realisasi Kinerja s/d Tahun 2024		Tingkat Capaian RENSTRA s/d Tahun 2024 (%)		Penanggung Jawab	Masalah	Tindak Lanjut
			4		5=n-1		6		7								8=7/6*100		9=5+7		10=9/4*100				
									TW 1		TW2		TW 3		TW 4										
1	2	3	K	Rp	K	Rp	K	Rp	K	RP	K	RP	K	Rp	K	RP	K	Rp	K	Rp	K	Rp	11	12	13
5-02.03.2.01.010	Optimalisasi Penggunaan, Pemanfaatan, Pemindahtanganan, Pemusnahan, dan Penghapusan Barang Milik Daerah	Jumlah Hasil Optimalisasi Penggunaan, Pemanfaatan, Pemindahtanganan, Pemusnahan, dan Penghapusan Barang Milik Daerah			99,7	77.029.000	6	83.000.000	0,0	-	33,3	27.600.000	38,2	31.700.000	28,6	23.700.000	100,0	100%	200	**160.029.000**					
5-02.03.2.01.011	Rekonsiliasi dalam rangka Penyusunan Barang Milik Daerah	Jumlah Hasil Rekonsiliasi dalam rangka Penyusunan Barang Milik Daerah			100,0	115.013.000	5	81.000.000		-	25,0	20.290.000	17,9	14.500.000	57,0	46.210.000	100,0	100%	200	**196.013.000**					
5-02.03.2.01.012	Penyusunan Barang Milik Daerah	Jumlah Barang Milik Daerah yang Disusun			-	-	1	39.540.000		22.540.000	20,2	8.000.000	0,0	-	22,8	9.000.000	43,0	100%	43	**39.540.000**					
5-02.03.2.01.013	Pembinaan Pengelolaan Barang Milik Daerah Pemerintah Kabupaten/Kota	Jumlah yang Mengikuti Pembinaan Pengelolaan Barang Milik Daerah Pemerintah Kabupaten/Kota			-	-	52	275.000.000		10.000.000	3,6	10.000.000	0,0	-	90,9	250.000.000	94,5	98%	95	**270.000.000**					
Rata-rata Capaian Kinerja%																	**88%**	**88%**							
Predikat																	**TINGGI**	**TINGGI**							

OPD : BAPENDA

Kode Rekening	Program/Kegiatan/Sub Kegiatan	Indikator Kinerja Program (Outcome)/ Kegiatan (Output)/ Sub Kegiatan (Output)	Target RENSTRA Pada Akhir Periode 2026		Realisasi		Target Kinerja Dari Anggaran RENJA Provinsi Tahun 2024		Realisasi Kinerja Dari Anggaran RENJA Provinsi Tahun 2024								Tingkat Capaian dan Realisasi Anggaran Renja Provinsi 2024 (%)		Realisasi Kinerja s/d Tahun 2024			Tingkat Capaian RENSTRA s/d Tahun 2024 (%)		Penanggung Jawab	Masalah	Tindak Lanjut
			4		5=n-1		6		7								8=7/6*100		9=5+7			10=9/4*100				
									TW 1		TW2		TW 3		TW 4											
1	2	3	K	Rp	K	Rp	K	Rp	K	RP	K	RP	K	Rp	K	RP	K	Rp	K	Rp		K	Rp	11	12	13
5-02.01	**PROGRAM PENUNJANG URUSAN PEMERINTAHAN DAERAH KABUPATEN/KOTA**	**Terlaksananya Penyelenggaraan Pemerintah Daerah**	**100**	**9.110.098.878**			**1 Tahun**	**4.406.757.245**	**16,8**	**739.722.460**	**25**	**1.082.736.849**	**7,1**	**616.562.140**	**41**	**1.807.686.623**	89,7	96%		**4.246.708.072**			47%				
5-02.01.2.01	**Perencanaan, Penganggaran, dan Evaluasi Kinerja Perangkat Daerah**	**Terlaksananya Penyusunan Kegiatan Perencanaan, Penganggaran, dan Evaluasi Kinerja Perangkat Daerah**	**100**	**28.000.000**			**8**	**28.000.000**	**16**	**4.500.000**	**18**	**5.000.000**	**57,14**	**16.000.000**	**7**	**2.000.000**	98	98%	98	**27.500.000**			98,2%				
5-02.01.2.01.001	Penyusunan Perencanaan Perangkat Daerah	Jumlah Perencanaan Perangkat Daerah	100	12.000.000			2	12.000.000	25	3.000.000	13	1.500.000	45,8	5.500.000	16,7	2.000.000	100	100%	100	**12.000.000**	####		100,0%				
5-02.01.2.01.002	Koordinasi dan Penyusunan RKA- SKPD	Jumlah RKA-SKPD dan Hasil Koordinasi Penyusunan RKA-SKPD	100	5.000.000			3	5.000.000	0,0		0		100,0	5.000.000	-		100	100%	100	**5.000.000**	####		100,0%				
5-02.01.2.01.005	Koordinasi dan Penyusunan Perubahan DPA-SKPD	Jumlah DPA-SKPD dan Hasil Koordinasi Penyusunan Perubahan DPA-SKPD	100	5.000.000			3	5.000.000	0,0		50	2.500.000	50,0	2.500.000	-		100	100%	100	**5.000.000**	####		100,0%				
5-02.01.2.01.006	Koordinasi dan Penyusunan Capaian Kinerja dan Ikhtisar Realisasi Kinerja SKPD		100	6.000.000				6.000.000	25,0	1.500.000	17	1.000.000	50,0	3.000.000	-		91,67	92%	92	**5.500.000**	92%		91,7%				
5-02.01.2.02	**Administrasi Keuangan Perangkat Daerah**	**Terlaksananya Kegiatan Administrasi Keuangan Perangkat Daerah**	**100**	**3.502.101.245**			**3**	**3.502.101.245**	**18,4**	**642.656.223**	**21**	**736.319.579**	**12,2**	**428.644.024**	44,3	**1.552.207.179**	95,94	96%	96	**3.359.827.005**	96%		95,9%				
5-02.01.2.02.001	Penyediaan Gaji dan Tunjangan ASN	Jumlah yang menerima gaji dan tunjangan ASN	100	3.334.721.245			25	3.334.721.245	18,4	613.376.223	21	694.399.579	11,6	386.424.024	44,9	1.498.747.179	95,75	96%	96	**3.192.947.005**	96%		95,7%				
5-02.01.2.02.003	Pelaksanaan Penatausahaan dan Pengujian/Verifikasi Keuangan SKPD	Jumlah Penatausahaan dan Pengujian/Verifikasi Keuangan SKPD	100	158.880.000			1	158.880.000	16,7	26.480.000	25	39.720.000	25,0	39.720.000	33,3	52.960.000	100	100%	100	**158.880.000**	####		100,0%				
5-02.01.2.02.005	Koordinasi dan Penyusunan Keuangan Akhir Tahun SKPD	Jumlah Keuangan Akhir Tahun SKPD dan hasil Koordinasi penyusunan akhir tahun SKPD	100	8.500.000			1	8.500.000	33	2.800.000	26	2.200.000	29,4	2.500.000	5,9	500.000	94,12	94%	94	**8.000.000**	94%		94,1%				
5-02.01.2.03	**Administrasi Barang Milik Daerah pada Perangkat Daerah**	**Terlaksananya Kegiatan Administrasi Barang Milik Daerah pada Perangkat Daerah**	**100**	**6.000.000**			**1**	**6.000.000**	**0,0**	**-**	**41,7**	**2.500.000**	**58,3**	**3.500.000**	**-**	**-**	100	100%	100	**6.000.000**	####		100,0%				
5-02.01.2.03.005	Rekonsiliasi dan Penyusunan Barang Milik Daerah pada SKPD	Jumlah Rekonsilisasi dan penyusunan Barang Milik Daerah pada SKPD	100	6.000.000			1	6.000.000	0,0		41,7	2.500.000	58,3	3.500.000	-		100	100%	100	**6.000.000**	####		100,0%				
5-02.01.2.05	**Administrasi Kepegawaian Perangkat Daerah**	**Terlaksananya Kegiatan Administrasi Kepegawaian Perangkat Daerah**	**100**	**6.000.000**			**3**	**6.000.000**	**0,0**	**-**	**100,0**	**6.000.000**				**-**	100	100%	100	**6.000.000**	####		100,0%				
5-02.01.2.05.005	Monitoring, Evaluasi, dan Penilaian Kinerja Pegawai	Jumlah Monitoring,Evaluasi dan Penilaian dan Penilaian Kinerja Pegawai	100	6.000.000			3	6.000.000	0,0		100,0	6.000.000					100	100%	100	**6.000.000**	####		100,0%				
5-02.01.2.06	**Administrasi Umum Perangkat Daerah**	**Terlaksananya Kegiatan Administrasi Umum Perangkat Daerah**	**100**	**201.901.000**			**62**	**201.901.000**	**6,8**	**13.650.000**	**37,6**	**75.930.000**	**35,9**	**72.533.000**	**18,4**	**37.239.500**	98,7	99%	99	**199.352.500**	99%		98,7%				
5-02.01.2.06.002	Penyediaan Peralatan dan Perlengkapan Kantor	Jumlah Peralatan dan Perlengkapan kantor yang disediakan	100	24.708.000			12	24.708.000	12,1	3.000.000	36,4	9.000.000	46,7	11.550.000	4,68	1.156.000	99,99	100%	100	**24.706.000**	####		100,0%				
5-02.01.2.06.003	Penyediaan Peralatan Rumah Tangga	Jumlah Peralatan Rumah Tangga yang Disediakan	100	8.177.000			12	8.177.000	24,5	2.000.000	72,2	5.900.000	-		3,39	277.000	100	100%	100	**8.177.000**	####		100,0%				
5-02.01.2.06.004	Penyediaan Bahan Logistik Kantor	Jumlah Bahan Logistik Kantor yang Disediakan	100	34.000.000			12	34.000.000	8,8	3.000.000	25,9	8.800.000	52,1	17.700.000	13,2	4.500.000	100	100%	100	**34.000.000**	####		100,0%				
5-02.01.2.06.005	Penyediaan Barang Cetakan dan Penggandaan	Jumlah Barang Cetakan dan Penggandaan yang Disediakan	100	25.266.000			12	25.266.000	10,5	2.650.000	23,7	6.000.000	25,9	6.535.000	38,7	9.788.000	98,84	99%	99	**24.973.000**	99%		98,8%				
5-02.01.2.06.009	Penyelenggaraan Rapat Koordinasi dan Konsultasi SKPD	Jumlah Penyelenggaraan Rapat Koordinasi dan Konsultasi SKPD	100	76.000.000			12	76.000.000	3,9	3.000.000	29,5	22.408.000	36,8	27.937.000	27,0	20.518.500	97,19	97%	97	**73.863.500**	97%		97,2%				
5-02.01.2.06.011	Dukungan Pelaksanaan Sistem Pemerintahan Berbasis Elektronik pada SKPD	Jumlah Dukungan Pelaksanaan Sistem pemerintah berbasis elektronik pada SKPD	100	33.750.000			2	33.750.000	0,0		70,6	23.822.000	26,1	8.811.000	2,96	1.000.000	99,65	100%	100	**33.633.000**	####		99,7%				
5-02.01.2.07	**Pengadaan Barang Milik Daerah Penunjang Urusan Pemerintah Daerah**	**Terlaksananya Kegiatan Pengadaan Barang Milik Daerah Penunjang Urusan Pemerintah Daerah**	**100**	**79.545.000**			**30**	**79.545.000**	**0,0**	**-**	**30,7**	**24.420.000**			**68,2**	**54.279.000**	98,9	99%	99	**78.699.000**	99%		98,9%				
5-02.01.2.07.006	Pengadaan Peralatan dan Mesin Lainnya	Jumlah Peralatan dan Mesin Lainnya yang Disediakan	100	79.545.000			30	79.545.000	0,0		30,7	24.420.000			68,2	54.279.000	98,94	99%	99	**78.699.000**	99%		98,9%				
5-02.01.2.08	**Penyediaan Jasa Penunjang Urusan Pemerintahan Daerah**	**Terlaksananya Kegiatan Penyediaan Jasa Penunjang Urusan Pemerintahan Daerah**	**100**	**565.710.000**			**36**	**549.710.000**	**13,3**	**72.916.237**	**41,1**	**225.917.270**	**15,4**	**84.535.116**	**28,4**	**156.195.944**	98,2	98%	98	**539.564.567**	98%		95,4%				
5-02.01.2.08.002	Penyediaan Jasa Komunikasi, Sumber Daya Air dan Listrik	Jumlah Penyediaan Jasa Komunikasi, Sumber Daya Air dan Listrik yang Disediakan	100	108.000.000			12	92.000.000	9,7	8.916.237	8,4	7.711.270	6,2	5.735.116	73,9	67.945.944	98,16	98%	98	**90.308.567**	98%		83,6%				
5-02.01.2.08.003	Penyediaan Jasa Peralatan dan Perlengkapan Kantor	Jumlah Penyediaan Jasa Peralatan dan Perlengkapan Kantor yang Disediakan	100	18.510.000			12	18.510.000	21,6	4.000.000	36,2	6.700.000	42,1	7.800.000	-		99,95	100%	100	**18.500.000**	####		99,9%				
5-02.01.2.08.004	Penyediaan Jasa Pelayanan Umum Kantor	Jumlah Penyediaan Jasa Pelayanan Umum Kantor yang Disediakan	100	439.200.000			12	439.200.000	13,7	60.000.000	48,2	211.506.000	16,2	71.000.000	20,1	88.250.000	98,08	98%	98	**430.756.000**	98%		98,1%				
5-02.01.2.09	**Pemeliharaan Barang Milik Daerah Penunjang Urusan Pemerintahan Daerah**	**Terlaksananya Kegiatan Pemeliharaan Barang Milik Daerah Penunjang Urusan Pemerintahan Daerah**	**100**	**83.000.000**			**10**	**83.000.000**	**20,2**	**16.750.000**	**50,2**	**41.626.000**	**16,5**	**13.718.000,0**	9	7.750.000	96,20	96%	96	**79.844.000**	96%		96,2%				
5-02.01.2.09.002	Penyediaan Jasa Pemeliharaan, Biaya Pemeliharaan, Pajak dan Perizinan Kendaraan Dinas Operasional atau Lapangan	Jumlah Kendaraan Dinas Operasional atau Lapangan yang Dipelihara dan dibayarkan Pajak dan Perizinannya	100	45.000.000			7	45.000.000	19,4	8.750.000	56,9	25.626.000	6,0	2.718.000	11	4.750.000	92,99	93%	93	**41.844.000**	93%		93,0%				
5-02.01.2.09.010	Pemeliharaan/Rehabilitasi Sarana dan Prasarana Gedung Kantor atau Bangunan Lainnya	Jumlah Gedung Kantor dan Bangunan Lainnya yang Dipelihara/Direhabilitasi	100	38.000.000			3	38.000.000	21,1	8.000.000	42,1	16.000.000	28,9	11.000.000	8	3.000.000	100	100%	100	**38.000.000**	####		100,0%				
5-02.04	**PROGRAM PENGELOLAAN PENDAPATAN DAERAH**	**Persentase Pencapaian Target Pajak dan Retribusi Daerah**	**100**	**768.000.000**			**100%**	**768.000.000**	**42,3**	**324.978.400**	**20,7**	**158.955.000**	9,0	**69.276.000**	24	**186.116.500**	96,27	96%	96	**739.325.900**	96%		96,3%				
5-02.04.2.01	**Kegiatan Pengelolaan Pendapatan Daerah**	**Terlaksananya Kegiatan Pengelolaan Pendapatan Daerah**	**100**	**768.000.000**			**100%**	**768.000.000**	**42,3**	**324.978.400**	**20,7**	**158.955.000**	9,0	**69.276.000**	24	**186.116.500**	96,27	96%	96	**739.325.900**	96%		96,3%				

Kode Rekening	Program/Kegiatan/Sub Kegiatan	Indikator Kinerja Program (Outcome)/ Kegiatan (Output)/ Sub Kegiatan (Output)	Target RENSTRA Pada Akhir Periode 2026		Realisasi		Target Kinerja Dari Anggaran RENJA Provinsi Tahun 2024		Realisasi Kinerja Dari Anggaran RENJA Provinsi Tahun 2024								Tingkat Capaian dan Realisasi Anggaran Renja Provinsi 2024 (%)		Realisasi Kinerja s/d Tahun 2024		Tingkat Capaian RENSTRA s/d Tahun 2024 (%)		Penanggung Jawab	Masalah	Tindak Lanjut
			4		5=n-1		6		7								8=7/6*100		9=5+7		10=9/4*100				
									TW 1		TW2		TW 3		TW 4										
1	2	3	K	Rp	K	Rp	K	Rp	K	RP	K	RP	K	Rp	K	RP	K	Rp	K	Rp	K	Rp	11	12	13
5-02.04.2.01.001	Perencanaan Pengelolaan Pajak Daerah	Jumlah Rencana Pengelolaan Pajak Daerah	100	44.000.000			2	44.000.000	9,1	4.000.000	11,6	5.100.000	29,4	12.928.000	46	20.342.500	96,30	96%	96	**42.370.500**	96%	96,3%			
5-02.04.2.01.002	Analisa dan Pengembangan Pajak Daerah, serta Penyusunan Kebijakan Pajak Daerah	Jumlah Pengembangan Pajak Daerah dan Kebijakan Pajak Daerah	100	15.000.000			10	15.000.000	28,0	4.200.000	68,7	10.300.000	-		-		96,67	97%	97	**14.500.000**	97%	96,7%			
5-02.04.2.01.003	Penyuluhan dan Penyebarluasan Kebijakan Pajak Daerah	Jumlah Pelaksanaan Penyuluhan dan Penyebarluasan Kebijakan Pajak Daerah	100	49.000.000			2	49.000.000		-	22,4	11.000.000	38,0	18.600.000	21	10.380.000	81,59	82%	82	**39.980.000**	82%	81,6%			
5-02.04.2.01.005	Pendataan dan Pendaftaran Objek Pajak Daerah	Jumlah Hasil Pendataan dan Pendaftaran Objek Pajak Daerah, Subjek Pajak dan Wajib Pajak Daerah	100	275.000.000			1	275.000.000	70,7	194.472.000	28,6	78.588.000	-		-		99,29	99%	99	**273.060.000**	99%	99,3%			
5-02.04.2.01.006	Pengolahan, Pemeliharaan, dan Pe Basis Data Pajak Daerah	Jumlah Hasil Pengolahan, Pemeliharaan, dan Pe Basis Data Pajak Daerah	100	39.500.000			12	39.500.000	12,9	5.100.000	13,2	5.200.000	33,4	13.200.000	36	14.050.000	95,06	95%	95	**37.550.000**	95%	95,1%			
5-02.04.2.01.008	Penetapan Wajib Pajak Daerah	Jumlah Pajak Daerah	100	34.000.000			12	34.000.000	21,3	7.250.000	18,4	6.250.000	0,7	250.000	55	18.625.000	95,22	95%	95	**32.375.000**	95%	95,2%			
5-02.04.2.01.009	Pelayanan dan Konsultasi Pajak Daerah	Jumlah Permasalahan yang telah ditindaklanjuti dan belum ditindaklanjuti	100	12.000.000			1	12.000.000	4,2	500.000	12,5	1.500.000	40,8	4.900.000	42	5.038.000	99,48	99%	99	**11.938.000**	99%	99,5%			
5-02.04.2.01.010	Penelitian dan Verifikasi Data Pe Pajak Daerah	Jumlah yang telah dilakukan Penelitian dan Verifikasi Data Pe Pajak Daerah	100	12.000.000			1	12.000.000	10,0	1.200.000	0,0		4,2	500.000	47	5.650.000	61,25	61%	61	**7.350.000**	61%	61,3%			
5-02.04.2.01.011	Penagihan Pajak Daerah	Jumlah tertagihnya WP yang mamiliki piutang pajak	100	33.500.000			135.000	33.500.000	17,9	6.000.000	19,9	6.650.000	33,9	11.350.000,0	17	5.765.000	88,85	89%	89	**29.765.000**	89%	88,9%			
5-02.04.2.01.012	Penyelesaian Keberatan Pajak Daerah	Jumlah keberatan yang telah ditindaklanjuti	100	10.000.000			1.000	10.000.000	0,0		55,0	5.500.000	30,0	3.000.000	15	1.450.000	99,50	100%	100	**9.950.000**	####	99,5%			
5-02.04.2.01.013	Pengendalian, Pemeriksaan dan Pengawasan Pajak Daerah	Jumlah hasil Pengendalian dan Pengawasan Pajak Daerah	100	12.000.000			4	12.000.000		3.200.000	35,8	4.300.000	1,7	200.000	24	2.860.000	88,00	88%	88	**10.560.000**	88%	88,0%			
5-02.04.2.01.014	Pembinaan dan Pengawasan Pengelolaan Pajak Daerah dan Retribusi Daerah	Jumlah Hasil Pembinaan dan Pengawasan Pengelolaan Retribusi Daerah	100	16.000.000			4	16.000.000	0,0	-	62,5	10.000.000	18,4	2.948.000	16	2.500.000	96,55	97%	97	**15.448.000**	97%	96,6%			
5-02.04.2.01.015	Elektronifikasi Transaksi Pemerintah Daerah	Jumlah Hasil Elektronifikasi Transaksi Pemerintah Daerah	100	216.000.000			4	216.000.000	45,9	99.056.400	6,7	14.567.000	0,6	1.400.000	46	99.456.000	99,30	99%	99	**214.479.400**	99%	99,3%			
																Rata-rata Capaian Kinerja	96%	96%							
																Predikat	SANGAT TINGGI	NGAT TINGGI							

OPD : BKPSDM

Kode Rekening	Program/iatan/Sub iatan	Indikator Kinerja Program (Outcome)/ iatan (Output)/ Sub iatan (Output)	Target RENSTRA Pada Akhir Periode 2026		Realisasi Capaian Kinerja RENSTRA s/d Tahun 2024		Target Kinerja Dari Anggaran RENJA Provinsi Tahun 2024		Realisasi Kinerja Dari Anggaran RENJA Provinsi Tahun 2024								Tingkat Capaian dan Realisasi		Realisasi Kinerja s/d Tahun 2024		Tingkat Capaian		Penanggung Jawab	Masalah	Tindak Lanjut
			4		5=n-1		6		7								8=7/6*100		9=5+7		10=9/4*100				
									TW 1		TW2		TW 3		TW 4										
1	2	3	K	Rp	K	Rp	K	Rp	K	RP	K	RP	K	Rp	K	RP	K	Rp	K	Rp	K	Rp	11	12	13
05.03.01	**PROGRAM PENUNJANG URUSAN PEMERINTAHAN DAERAH KABUPATEN/KOTA**	**persentase tingkat layanan urusan pemerintah daerah**	**100%**	**4.259.100.098**	**90,33%**	**2.971.085.496**	**100%**	**3.586.235.539**		**637.163.131**		**1.136.362.158**		**757.821.430**		**950.501.532**		97%		**6.452.933.747**		152%			
5.03.01.2.01	**Perencanaan, Penganggaran, dan Evaluasi Kinerja Perangkat Daerah**	**Persentase Perencanaan, Penganggaran, dan Evaluasi Kinerja Perangkat Daerah**	**100%**	**38.500.000**		**-**	**100%**	**35.000.000**	**0**	**6.500.000**		**4.500.000**		**7.700.000**		**7.600.000**		75%	0	**26.300.000**		68,3%			
5.03.01.2.01.0001	Penyusunan umen Perencanaan Perangkat Daerah	Jumlah umen Perencanaan Perangkat Daerah	1	5.500.000		-	1	5.000.000		1.000.000		-		4.000.000	1	-	100%	100%	1	**5.000.000**	100%	90,9%			
5.03.01.2.01.0002	Koordinasi dan Penyusunan umen RKA SKPD	Jumlah umen RKA-SKPD dan Hasil Koordinasi Penyusunan umen RKA-SKPD	1	5.500.000		-	1	5.000.000		3.000.000	1	2.000.000		-		-	100%	100%	1	**5.000.000**	100%	90,9%			
5.03.01.2.01.0003	Koordinasi dan Penyusunan umen Perubahan RKA SKPD	Jumlah umen Perubahan RKA-SKPD dan Hasil Koordinasi Penyusunan umen Perubahan RKA-SKPD	1	5.500.000		-	1	5.000.000		0		-		1.500.000	1	2.000.000	100%	70%	1	**3.500.000**	100%	63,6%			
5.03.01.2.01.0004	Koordinasi dan Penyusunan DPA SKPD	Jumlah umen DPA-SKPD dan Hasil Koordinasi Penyusunan umen DPA-SKPD	1	5.500.000		-	1	5.000.000		2.500.000	1	2.500.000		-		-	100%	100%	1	**5.000.000**	100%	90,9%			
5.03.01.2.01.0005	Koordinasi dan Penyusunan Perubahan DPA SKPD	Jumlah umen Perubahan DPA-SKPD dan Hasil Koordinasi Penyusunan umen Perubahan DPA-SKPD	1	5.500.000		-	1	5.000.000		0		-		-		2.000.000	0%	40%	0	**2.000.000**	0%	36,4%			
5.03.01.2.01.0006	Koordinasi dan Penyusunan Capaian Kinerja dan Ikhtisar Realisasi Kinerja SKPD	Jumlah Capaian Kinerja dan Ikhtisar Realisasi Kinerja SKPD dan Hasil Koordinasi Penyusunan Capaian Kinerja dan Ikhtisar Realisasi Kinerja SKPD	1	5.500.000		-	1	5.000.000		0		-		2.200.000	1	1.100.000	100%	66%	1	**3.300.000**	100%	60,0%			
5.03.01.2.01.0007	Evaluasi Kinerja Perangkat Daerah	Jumlah Evaluasi Kinerja Perangkat Daerah	1	5.500.000		-	1	5.000.000		0		-		-		2.500.000									
5.03.01.2.02	**Administrasi Keuangan Perangkat Daerah**	**Jumlah orang, umen dan Administrasi Keuangan Perangkat Daerah**	**100%**	**3.154.600.098**	**95,28%**	**2.488.731.632**	**100%**	**2.727.153.539**	**0**	**577.613.555**		**755.244.702**		**640.497.561**		**741.970.728**		100%	1	**5.204.058.178**	116%				
5.03.01.2.02.0001	Penyediaan Gaji dan Tunjangan	Jumlah orang yang menerima gaji dan tunjangan	322	2.890.600.098	322,00	2.364.275.632	322	2.571.593.539	69	553.953.555	69	724.754.702	69	603.957.561	69	682.031.728	86%	100%	598	**4.928.973.178**		170,5%			
5.03.01.2.02.0003	Pelaksanaan Penatausahaan dan Pengujian/Verifikasi Keuangan SKPD	Jumlah umen Penatausahaan dan Pengujian/Verifikasi Keuangan SKPD	4	220.000.000	4,00	103.560.000	4	117.960.000	1	19.660.000	1	29.490.000		29.490.000		39.320.000	50%	100%	6	**221.520.000**		100,7%			
5.03.01.2.02.0005	Koordinasi dan Penyusunan Keuangan Akhir Tahun SKPD	Jumlah Keuangan Akhir Tahun SKPD dan Hasil Koordinasi Penyusunan Keuangan Akhir Tahun SKPD	4	11.000.000	4,00	-	4	10.000.000		-		-		-	3	7.900.000	75%	79%	7	**7.900.000**		71,8%			
5.03.01.2.02.0007	Koordinasi dan Penyusunan Keuangan Bulanan/ Triwulanan/ Semesteran SKPD	Jumlah Keuangan Bulanan/Triwulanan/ Semesteran SKPD	12	33.000.000	12,00	20.896.000	12	27.600.000	3	4.000.000	3	1.000.000		7.050.000		12.719.000	50%	90%	18	**45.665.000**		138,4%			
5.03.01.2.05	**Administrasi Kepegawaian Perangkat Daerah**	**Persentase Administrasi Kepegawaian Perangkat Daerah**	**100%**	**22.000.000**		**-**	**100%**	**20.000.000**	**0**	**1.500.000**		**246.000**		**6.400.000**		**7.100.000**	8%	76%	0	**15.246.000**	8%	69,3%			
5.03.01.2.05.0004	Koordinasi dan Pelaksanaan Sistem Informasi Kepegawaian	Jumlah umen Hasil Koordinasi dan Pelaksanaaan Sistem Informasi Kepegawaian	1	11.000.000		-	1	10.000.000		1.500.000		246.000		3.000.000	1	3.000.000	100%	77%	1	**7.746.000**	100%	70,4%			
5.03.01.2.05.0005	Monitoring, Evaluasi, dan Penilaian Kinerja Pegawai	Jumlah umen Monitoring, Evaluasi, dan Penilaian Kinerja Pegawai	12	11.000.000		-	12	10.000.000		-		-	6	3.400.000	6	4.100.000	100%	75%	12	**7.500.000**	100%	68,2%			
5.03.01.2.06	**Administrasi Umum Perangkat Daerah**	**Jumlah Administrasi Umum Perangkat Daerah**	**100%**	**230.000.000**	**70,09%**	**90.439.438**	**100%**	**134.600.000**	**0**	**8.900.000**		**9.844.500**		**20.156.730**		**51.521.134**	7%	67%	1	**180.861.802**	77%	78,6%			
5.03.01.2.06.0001	Penyediaan Komponen Instalasi Listrik/Penerangan Bangunan Kantor	Jumlah komponen instalasi listrik/penerangan bangunan kantor yang disediakan	12	11.000.000		2.000.000	12	10.000.000	3	1.000.000	3	900.000		2.744.500		2.000.000	50%	66%	6	**8.644.500**	50%	78,6%			
5.03.01.2.06.0002	Penyediaan Peralatan dan Perlengkapan Kantor	Jumlah Peralatan dan Perlengkapan Kantor yang disediakan	12	26.000.000		20.550.000	12	20.400.000	3	2.300.000		-		8.300.000		6.050.000	25%	82%	3	**37.200.000**	25%	143,1%			
5.03.01.2.06.0003	Penyediaan Peralatan Rumah Tangga	Jumlah Peralatan Rumah Tangga yang disediakan	12	22.000.000		17.945.000	12	15.000.000	3	1.500.000		-		2.500.000		5.050.000	25%	60%	3	**26.995.000**	25%				
5.03.01.2.06.0005	Penyediaan Barang Cetakan dan Penggandaan	Jumlah Barang Cetakan dan Penggandaan yang Disediakan	12	16.000.000		-	12	14.200.000		-	6	855.000		1.800.000		8.895.000	50%	81%	6	**11.550.000**	50%	72,2%			
5.03.01.2.06.0009	Penyelenggaraan Rapat Koordinasi dan Konsultasi SKPD	Jumlah Penyelenggaraan Rapat Koordinasi dan Konsultasi SKPD	12	155.000.000		49.944.438	12	75.000.000	3	4.100.000	3	8.089.500		4.812.230		29.526.134	50%	62%	6	**96.472.302**	50%	62,2%			
5.03.01.2.07	**Pengadaan Barang Milik Daerah Penunjang Urusan Pemerintah Daerah**	**Jumlah Pengadaan Barang Milik Daerah Penunjang Urusan Pemerintah Daerah**	**2**	**165.000.000**		**-**	**2**	**140.000.000**		**-**		**130.980.000**		**-**		**-**	0%	94%	0	**130.980.000**	0%	79,4%			
5.03.01.2.07.0005	Pengadaan Mebel	Jumlah Mebel yang Disediakan	1	21.000.000		-	1	-		-		-		-		-			0	-	0%	0,0%			
5.03.01.2.07.0006	Pengadaan Peralatan dan Mesin Lainnya	Jumlah Peralatan dan Mesin Lainnya yang Disediakan	1	144.000.000		-	1	140.000.000		-		130.980.000		-		-		94%	0	**130.980.000**	0%	91,0%			
5.03.01.2.08	**Penyediaan Jasa Penunjang Urusan Pemerintahan Daerah**	**Jumlah Penyediaan Jasa Penunjang Urusan Pemerintahan Daerah**		**498.000.000**		**287.596.406**		**410.802.000**		**35.399.576**		**213.526.956**		**53.479.139**		**83.304.170**		94%	0	**673.306.247**		135,2%			
5.03.01.2.08.0002	Penyediaan Jasa Komunikasi, Sumber Daya Air dan Listrik	Jumlah Penyediaan Jasa Komunikasi, Sumber Daya Air dan Listrik	12	87.000.000	12	49.683.406	12	59.000.000	3	11.949.576	3	9.028.556		10.179.139		10.422.170	50%	70%	18	**91.262.847**	150%	104,9%			
5.03.01.2.08.0003	Penyediaan Jasa Peralatan dan Perlengkapan Kantor	Jumlah Penyediaan Jasa Peralatan dan Perlengkapan Kantor	12	21.000.000		5.500.000	12	10.000.000		-	6	2.500.000		1.000.000		5.200.000	50%	87%	6	**14.200.000**	50%	67,6%			
5.03.01.2.08.0004	Penyediaan Jasa Pelayanan Umum Kantor	Jumlah Penyediaan Jasa Pelayanan Umum Kantor	12	390.000.000	12	232.413.000	12	341.802.000	3	23.450.000	3	201.998.400		42.300.000		67.682.000	50%	98%	18	**567.843.400**	150%	145,6%			
5.03.01.2.09	**Pemeliharaan Barang Milik Daerah Penunjang Urusan Pemerintahan Daerah**	**Jumlah kendaraan dalam Pemeliharaan Barang Milik Daerah Penunjang Urusan Pemerintahan Daerah**		**151.000.000**		**104.318.020**		**118.680.000**		**7.250.000**		**22.020.000**		**29.588.000**		**59.005.500**		99%	0	**222.181.520**		147,1%			
5.03.01.2.09.0002	Penyediaan Jasa Pemeliharaan, Biaya Pemeliharaan, Pajak dan Perizinan Kendaraan Dinas Operasional atau Lapangan	Jumlah kendaraan dinas perorangan atau kendaraan dinas jabatan yang dipelihara dan dibayarkan pajaknya	3 4 dan 2 2	138.000.000	3 4 dan 2 2	85.246.020	3 4 dan 2 2	114.680.000	1 4 dan 1 2	7.250.000		22.020.000		29.588.000		55.005.500		99%	0	**199.109.520**		144,3%			
5.03.01.2.09.0009	Pemeliharaan/Rehabilitasi Gedung Kantor dan Bangunan Lainnya	Jumlah Gedung Kantor dan Bangunan Lainnya yang Dipelihara/ Direhabilitasi	1	13.000.000	1	19.072.000	1	4.000.000		-		-		-		4.000.000	0%	100%	1	**23.072.000**	100%	177,5%			

Kode Rekening	Program/iatan/Sub iatan	Indikator Kinerja Program (Outcome)/ iatan (Output)/ Sub iatan (Output)	Target RENSTRA Pada Akhir Periode 2026		Realisasi Capaian Kinerja RENSTRA s/d Tahun 2024		Target Kinerja Dari Anggaran RENJA Provinsi Tahun 2024		Realisasi Kinerja Dari Anggaran RENJA Provinsi Tahun 2024								Tingkat Capaian dan Realisasi		Realisasi Kinerja s/d Tahun 2024		Tingkat Capaian		Penanggung Jawab	Masalah	Tindak Lanjut
			4		5=n-1		6		7								8=7/6*100		9=5+7		10=9/4*100				
									TW 1		TW2		TW 3		TW 4										
1	2	3	K	Rp	K	Rp	K	Rp	K	RP	K	RP	K	Rp	K	RP	K	Rp	K	Rp	K	Rp	11	12	13
05.03.02	**PROGRAM KEPEGAWAIAN DAERAH**	**Persentase layanan kepegawaian daerah**	**100%**	**1.992.000.000**	**61,35%**	**743.384.651**	**100%**	**1.760.048.000**		**12.000.000**		**231.552.570**		**286.334.377**		**797.974.029**	0%	75%	1	**2.071.245.627**	61%	104,0%			
5.03.02.2.01	**Pengadaan, Pemberhentian dan Informasi Kepegawaian**	**Jumlah umen hasil Pengadaan, Pemberhentian dan Informasi Kepegawaian**		**928.000.000**		**144.349.146**		**834.600.000**		**7.000.000**		**56.102.570**		**68.678.232**		**456.496.360**		70%	0	**732.626.308**		78,9%			
5.03.02.2.01.0003	Koordinasi dan Fasilitasi Pengadaan PNS dan PPPK	Jumlah umen iatan koordinasi dan Fasilitasi Pengadaan PNS dan PPPK	2	720.000.000		25.202.132	2	688.000.000		-	1	37.104.386		31.823.392		456.496.360	50%	76%	1	**550.626.270**	50%	76,5%			
5.03.02.2.01.0006	Koordinasi Pelaksanaan Administrasi Pemberhentian	Jumlah umen hasil iatan koordinasi pelaksanaan Administrasi Pemberhentian	1	55.000.000		33.693.014	1	45.000.000		3.340.000		10.578.184		20.898.536		-	0%	77%	0	**68.509.734**	0%	124,6%			
5.03.02.2.01.0008	Fasilitasi Lembaga Profesi	Jumlah lembaga profesi yang difasilitasi	1	55.000.000		16.000.000	1	29.600.000		-		4.000.000		6.272.824		-	0%	35%	0	**26.272.824**	0%	47,8%			
5.03.02.2.01.0011	Pengelolaan Data Kepegawaian	Jumlah umen hasil pengelolaan data kepegawaian	1	55.000.000		69.454.000	1	37.000.000		3.660.000		2.420.000		8.183.480		-	0%	39%	0	**83.717.480**	0%	152,2%			
5.03.02.2.01.0012	Evaluasi Data, Informasi dan Sistem Informasi Kepegawaian	Jumlah Hasil Evaluasi Data, Informasi dan Sistem Informasi Kepegawaian	1	43.000.000		-	1	35.000.000		-		2.000.000		1.500.000		-	0%	10%	0	**3.500.000**	0%	8,1%			
5.03.02.2.02	**Mutasi dan Promosi**	**Jumlah umen hasil mutasi dan promosi**		**244.000.000**		**76.546.840**		**269.468.000**		**-**		**9.500.000**		**67.414.079**		**114.080.349**		71%	0	**267.541.268**		109,6%			
5.03.02.2.02.0001	Pengelolaan Mutasi	Jumlah umen hasil pelaksanaan mutasi, jabatan pimpinan tinggi, jabatan administrasi, jabatan pelaksana dan mutasi antar daerah	2	43.000.000		-	2	21.000.000		-		2.500.000		3.000.000		-		26%	0	**5.500.000**	0%	12,8%			
5.03.02.2.02.0002	Pengelolaan Kenaikan Pangkat	Jumlah pengelolaan kenaikan pangkat	400	98.000.000		35.316.952	400	87.100.000		-		7.000.000		14.209.743		26.658.988		55%	0	**83.185.683**		84,9%			
5.03.02.2.02.0003	Pengelolaan Promosi	Jumlah umen hasil pengelolaan promosi	1	103.000.000		41.229.888	1	161.368.000		-		-		50.204.336		87.421.361		85%	0	**178.855.585**		173,6%			
5.03.02.2.03	**Pengembangan Kompetensi**	**Jumlah umen hasil dari Pengembangan Kompetensi**		**646.000.000**		**478.358.665**		**567.480.000**		**5.000.000**		**125.000.000**		**129.230.566**		**227.397.320**		86%	0	**964.986.551**		149,4%			
5.03.02.2.03.0002	Pengelolaan Assessment Center	Jumlah umen pengelolaan Assessment Center	1	515.000.000		455.008.665	1	462.880.000		5.000.000		122.500.000		129.230.566		186.690.300		96%	0	**898.429.531**		174,5%			
5.03.02.2.03.0004	Pengelolaan Pendidikan Lanjutan	Jumlah yang mendapatkan ijin untuk mengikuti pendidikan lanjutan		37.000.000		-		12.000.000		-		2.500.000		-		-		21%	0	**2.500.000**		6,8%			
5.03.02.2.03.0008	Penyusunan Administrasi Diklat dan Sertifikasi Jabatan Fungsional	Jumlah yang mendapatkan layanan diklat dan sertifikasi jabatan fungsional		94.000.000		23.350.000		92.600.000		-		-		-		40.707.020		44%	0	**64.057.020**		68,1%			
5.03.02.2.04	**Penilaian dan Evaluasi Kinerja Aparatur**	**Jumlah umen hasil dari Penilaian dan Evaluasi Kinerja Aparatur**		**174.000.000**		**44.130.000**		**88.500.000**		**-**		**40.950.000**		**21.011.500**		**-**		70%	0	**106.091.500**		61,0%			
5.03.02.2.04.0002	Pelaksanaan Penilaian dan Evaluasi Kinerja Aparatur	Jumlah umen hasil Pelaksanaan Penilaian dan Evaluasi Kinerja Aparatur	1	55.000.000		8.626.000	1	29.000.000		-		20.700.000	1	4.017.000		-	100%	85%	1	**33.343.000**	100%	60,6%			
5.03.02.2.04.0005	Pengelolaan Tanda Jasa bagi Pegawai	Jumlah yang diberikan penghargaan		31.000.000		14.206.000	1	25.000.000		-		-	1	11.994.500		-	100%	48%	1	**26.200.500**		84,5%			
5.03.02.2.04.0008	Pengelolaan Penyelesaian Pelanggaran Disiplin	Jumlah hasil Pengelolaan Penyelesaian Pelanggaran Disiplin	1	55.000.000		10.798.000	1	29.500.000		-	1	20.250.000		-		-	100%	69%	1	**31.048.000**	100%	56,5%			
5.03.02.2.04.0009	Pelayanan Proses Izin Perceraian Pegawai	Jumlah umen Proses Izin Perceraian Pegawai yang Dilayani	1	33.000.000		10.500.000	1	5.000.000		-		-	1	5.000.000		-	100%	100%	1	**15.500.000**	100%	47,0%			
05.04.02	**PROGRAM PENGEMBANGAN SUMBER DAYA MANUSIA**	**Persentase pengelolaan dan pengembangan kompetensi sumber daya manusia yang dtingkatkan**	**100%**	**390.000.000**	**93,35%**	**278.599.500**	**100%**	**327.012.000**		**-**		**-**		**176.131.000**		**134.766.500**	0%	95%	1	**589.497.000**	93%	151,2%			
5.04.02.2.02	**Sertifikasi, Kelembagaan, Pengembangan Kompetensi Manajerial dan Fungsional**	**Jumlah hasil Sertifikasi, Kelembagaan, Pengembangan Kompetensi Manajerial dan Fungsional**	5	**390.000.000**		**278.599.500**	5	**327.012.000**		**-**		**-**		**176.131.000**		**134.766.500**	0%	95%	0	**589.497.000**	0%	151,2%			
5.04.02.2.02.0007	Penyelenggaraan Pengembangan Kompetensi bagi Pimpinan Daerah, Jabatan Pimpinan Tinggi, Jabatan Fungsional, Kepemimpinan, dan Prajabatan	Jumlah hasil Penyelenggaraan Pengembangan Kompetensi Bagi Pimpinan Daerah, Jabatan Pimpinan Tinggi, Jabatan Fungsional, Kepemimpinan dan Prajabatan	5	390.000.000		278.599.500	5	327.012.000		-		-		176.131.000	5	134.766.500	100%	95%	5	**589.497.000**	100%	151,2%			
																	Rata-rata Capaian Kinerja%		91,00	90,26%					
																	Predikat		SANGAT TINGGI	SANGAT TINGGI					

OPD : INSPEKTORAT

Kode Rekening	Program/Kegiatan/Sub Kegiatan	Indikator Kinerja Program (Outcome)/ Kegiatan (Output)/ Sub Kegiatan (Output)	Target RENSTRA Pada Akhir Periode 2026		Realisasi Capaian Kinerja RENSTRA s/d Tahun 2024		Target Kinerja Dari Anggaran RENJA Provinsi Tahun 2024		Realisasi Kinerja Dari Anggaran RENJA Provinsi Tahun 2024								Tingkat Capaian dan Realisasi Anggaran Renja Provinsi 2024		Realisasi Kinerja s/d Tahun 2024		Tingkat Capaian RENSTRA s/d Tahun 2024 (%)		Penanggung Jawab	Masalah	Tindak Lanjut
			4		5=n-1		6		7								8=7/6*100		9=5+7		10=9/4*100				
									TW 1		TW2		TW 3		TW 4										
1	2	3	K	Rp	K	Rp	K	Rp	K	RP	K	RP	K	Rp	K	RP	K	Rp	K	Rp	K	Rp	11	12	13
	PROGRAM PENUNJANG URUSAN PEMERINTAHAN DAERAH		**82**	**40.474.692.036**	**1**	**8.654.147.616**	**88**	**5.097.731.010**	**22**	**1.135.978.345**	**22**	**1.731.026.286**	**14**	**834.471.926**	**27**	**1.211.974.191**		96%		**13.567.598.364**		34%			
	Perencanaan, Penganggaran, dan Evaluasi Kinerja Perangkat Daerah																		0	-		# DIV/0!			
	Penyusunan Dokumen Perencanaan Perangkat Daerah	Jumlah Laporan yang Diterbitkan	44	60.000.000	0	0	11	15.000.000	3	908.500	2	7.571.500	2	560.000	3	5.393.000	91%	96%	10	**14.433.000**	23%	24,1%			
	Koordinasi dan Penyusunan Dokumen RKA-SKPD	Jumlah Dokumen RKA-SKPD dan Laporan Hasil Koordinasi Penyusunan Dokumen RKA-SKPD	9	60.000.000	9	15.000.000	9	5.000.000	3	869.000	0	0	0	0	4	2.140.000	78%	60%	16	**18.009.000**	178%	30,0%			
	Evaluasi Kinerja Perangkat Daerah	Jumlah Laporan Evaluasi Kinerja Perangkat Daerah	8	40.000.000	2	-	2	5.000.000	0	-	1	1.060.000	0	0	1	2.440.000	100%	70%	4	**3.500.000**	50%	8,8%			
	Administrasi Keuangan Perangkat Daerah																		0	-					
	Penyediaan Gaji dan Tunjangan ASN	Jumlah Orang yang Menerima Gaji	672	34.871.277.154	672	7.340.811.616	672	3.592.145.010	132	999.641.301	215	1.295.512.658	126	508.571.678	178	764.486.863	97%	99%	1323	**10.909.024.116**	197%	31,3%			
	Pelaksanaan Penatausahaan dan Pengujian/Verifikasi Keuangan SKPD	Jumlah Dokumen Penatausahaan dan Pengujian/Verifikasi Keuangan SKPD	8	581.257.338	2	125.390.000	12	125.280.000	2	20.880.000	4	28.890.000	3	28.890.000	3	38.520.000	98%	94%	14	**242.570.000**	172%	41,7%			
	Koordinasi dan Penyusunan Laporan Keuangan Akhir Tahun SKPD	Jumlah Laporan Keuangan Akhir Tahun SKPD dan Laporan Hasil Koordinasi Penyusunan Laporan Keuangan Akhir Tahun SKPD	8	10.304.000	1	-	2	10.000.000	0	370.000	1	2.430.000	0,00	0	1	2.400.000	100%	52%	3	**5.200.000**	38%	50,5%			
	Pengelolaan dan Penyiapan Bahan Tanggapan Pemeriksaan	Jumlah Dokumen bahan Bahan Tanggapan Pemeriksaan dan Tindak Lanjut Pemeriksaan	8	20.000.000	2	-	2	18.000.000	0	2.750.000	1	4.995.000	0,00	4.638.000	1	5.617.000	100%	100%	4	**18.000.000**	50%	90,0%			
	Koordinasi dan Penyusunan Laporan Keuangan Bulanan/ Triwulanan/Semesteran SKPD	Jumlah Laporan Keuangan dan Laporan Koordinasi Penyusunan Laporan Keuangan Bulanan/Triwulanan/ Semesteran SKPD	24	48.000.000	6	-		-		-		0		0	0	-				**-**		0,0%			
	Administrasi Kepegawaian Perangkat Daerah																			-					
	Pengadaan Pakaian Dinas Beserta Atribut Kelengkapannya	Jumlah Paket Pakaian Dinas beserta Atribut Kelengkapan	4	148.500.000	1		1	5.000.000	0	2.500.000	0	0	0,00	0	1	2.500.000	100%	100%	2	**5.000.000**	50%	3,4%			
	Pendidikan dan Pelatihan Pegawai Berdasarkan Tugas dan Fungsi	Jumlah Pegawai Inspektorat yang mengikuti pelatihan	97	1.198.800.000	15	240.980.000	25	287.800.000	1	10.847.500	7	60.081.000	11	123.195.000	5	26.705.000	95%	77%	39	**461.808.500**	40%	38,5%			
	Administrasi Umum Perangkat Daerah																		0	-					
	Penyediaan Komponen Instalasi Listrik/Penerangan Bangunan Kantor	Jumlah Komponen Instalasi Listrik/Penerangan Bangunan Kantor	48	52.500.000	12	17.315.000	12	15.000.000	0	-	6	4.800.000	4	5.125.000	2	5.075.000	100%	100%	24	**32.315.000**	50%	61,6%			
	Penyediaan Peralatan dan Perlengkapan Kantor	Jumlah Paket Peralatan dan Perlengkapan Kantor yang Disediakan	48	148.626.000	12	55.200.000	12	48.500.000	2	3.628.500	4	8.800.000	2	9.068.000	4	26.363.000	100%	99%	24	**103.059.500**	50%	69,3%			
	Penyediaan Bahan Logistik Kantor	Jumlah Paket Bahan LogistikKantor yang Disediakan	4	681.437.000	12	39.600.000	12	35.000.000	2	1.363.500	4	4.355.000	3	8.915.000	2	20.360.000	92%	100%	23	**74.593.500**	575%	10,9%			
	Penyediaan Barang Cetakan dan Penggandaan	Jumlah Paket Barang Cetakan dan Penggandaan yang Disediakan	4	84.929.000	12	25.012.400	12	29.995.000	2	7.870.000	4	8.269.000	3	7.780.000	2	5.876.000	92%	99%	23	**54.807.400**	575%	64,5%			
	Fasilitasi Kunjungan Tamu	Jumlah Laporan Fasilitasi Kunjungan Tamu	19	75.000.000	4	-	4	-		-		-		0		-				**-**	0%	0,0%			
	Penyelenggaraan Rapat Koordinasi dan Konsultasi SKPD	Jumlah Laporan Penyelenggaraan Rapat Koordinasi dan Konsultasi SKPD	4	1.076.902.000	12	179.895.000	12	188.610.000	2	20.668.400	4	33.091.000	2	24.065.000	3	89.250.000	92%	89%	23	**346.969.400**	575%	32,2%			
	Pengadaan Barang Milik Daerah Penunjang Urusan Pemerintah Daerah																			-					
	Pengadaan Mebel	Jumlah Laporan Penyediaan Jasa Pelayanan Umum Kantor yang Disediakan	6	97.900.000				-												**-**	0%	0,0%			
	Pengadaan Peralatan dan Mesin Lainnya	Jumlah Peralatan dan Mesin Lainnya	4	216.422.000	3	69.000.000	2	64.000.000	0	0	0	0	0		2	61.500.000	100%	96%	5	**130.500.000**	125%	60,3%			
	Penyediaan Jasa Penunjang Urusan Pemerintahan Daerah																			-					
	Penyediaan Jasa Surat Menyurat	Jumlah Surat menyurat	48	8.000.000	12	1.600.000	12	6.600.000	1	89.500	0	0	0	0	9	5.061.500	86%	78%	22	**6.751.000**	47%	84,4%			
	Penyediaan Jasa Komunikasi, Sumber Daya Air dan Listrik	Jumlah Jasa Komunikasi, Sumber Daya Air dan Listrik	48	101.914.000	12	16.200.000	12	16.200.000	2	917.144	4	846.128	1	975.248	4	926.828	92%	23%	23	**19.865.348**	48%	19,5%			
	Penyediaan Jasa Pelayanan Umum Kantor	Jumlah Laporan Penyediaan Jasa Pelayanan Umum Kantor yang disediakan	48	644.344.000	12	294.786.000	12	275.691.000	2	17.650.000	4	204.699.000	1	24.100.000	4	21.860.000	92%	97%	23	**563.095.000**	48%	87,4%			
	Pemeliharaan Barang Milik Daerah Penunjang Urusan Pemerintahan Daerah																			-	# DIV/0!	# DIV/0!			
	Penyediaan Jasa Pemeliharaan, Biaya Pemeliharaan, Pajak dan Perizinan Kendaraan Dinas Operasional atau Lapangan	Jumlah Kendaraan Dinas operasional atau Lapangan yang Dipelihara dan dibayarkan Pajak dan Perizinannya	69	80.000.000	14	201.257.600	14	287.310.000	4	40.695.000	3	32.306.000	4	74.719.000	38	109.420.000	100%	89%	63	**458.397.600**	91%	573,0%			
	Pemeliharaan Peralatan dan Mesin Lainnya	Jumlah Peralatan dan Mesin Lainnya yang dipelihara	52	48.579.544	14	32.100.000	14	50.000.000	3	4.330.000	4	24.820.000	1	4.770.000	6	16.080.000	100%	100%	28	**82.100.000**	54%	169,0%			
	Pemeliharaan/Rehabilitasi Gedung Kantor dan Bangunan Lainnya	Jumlah Gedung Kantor dan Bangunan Lainnya yang dipelihara/ direhabilitasi	4	120.000.000	1		1	17.600.000	0	0	1	8.500.000	1	9.100.000	0	-	100%	100%	3	**17.600.000**	75%	14,7%			
	PROGRAM PENYELENGGARAAN PENGAWASAN		**100**	**5.584.207.707**	**75**	**1.197.750.000**	**100**	**6.883.082.500**	**25**	**937.418.000**	**25**	**1.586.216.000**	**22**	**1.484.140.500**	**0**	**2.076.399.000**	72%	88%	147	**7.281.923.500**	147%	130,4%			
	Penyelenggaraan Pengawasan Internal																			-					
	Pengawasan Kinerja Pemerintah Daerah	Jumlah Laporan Hasil Pengawasan Kinerja Pemerintah Daerah	110	1.310.000.000	35	237.400.000	35	5.910.390.500	6	831.518.000	9	1.434.116.000	8	1.272.540.500	10	1.714.197.000	94%	89%	68	**5.489.771.500**	62%	419,1%			
	Pengawasan Keuangan Pemerintah Daerah	Jumlah Laporan Hasil Pengawasan Keuangan Pemerintah Daerah	95	1.395.000.000	35	256.950.000	35	186.550.000	1	3.750.000	14	36.750.000	15	80.500.000	3	25.800.000	93%	79%	68	**403.750.000**	71%	28,9%			
	Reviu Laporan Kinerja	Jumlah Laporan Hasil Review Kinerja	65	626.565.683	30	213.000.000	30	199.000.000,00	6	22.350.000	12	18.750.000	6	37.050.000	4	76.300.000	93%	78%	58	**367.450.000**	89%	58,6%			

Kode Rekening	Program/Kegiatan/Sub Kegiatan	Indikator Kinerja Program (Outcome)/ Kegiatan (Output)/ Sub Kegiatan (Output)	Target RENSTRA Pada Akhir Periode 2026		Realisasi Capaian Kinerja RENSTRA s/d Tahun 2024		Target Kinerja Dari Anggaran RENJA Provinsi Tahun 2024		Realisasi Kinerja Dari Anggaran RENJA Provinsi Tahun 2024								Tingkat Capaian dan Realisasi Anggaran Renja Provinsi 2024		Realisasi Kinerja s/d Tahun 2024		Tingkat Capaian RENSTRA s/d Tahun 2024 (%)		Penanggung Jawab	Masalah	Tindak Lanjut
			4		5=n-1		6		7								8=7/6*100		9=5+7		10=9/4*100				
									TW 1		TW2		TW 3		TW 4										
1	2	3	K	Rp	K	Rp	K	Rp	K	RP	K	RP	K	Rp	K	RP	K	Rp	K	Rp	K	Rp	11	12	13
	Reviu Laporan Keuangan	Jumlah Laporan Hasil Review Kinerja	130	439.509.024	8	123.000.000	8	123.000.000	1	8.250.000	3	30.600.000	3	39.300.000	1	7.500.000	94%	70%	16	**208.650.000**	12%	47,5%			
	Pengawasan Desa	Jumlah Laporan Hasil Pengawasan Desa	55	600.000.000	0	-	15	180.480.000	3	52.500.000	0	0	0	0	10	97.680.000	87%	83%	13	**150.180.000**	24%	25,0%			
	Kerja Sama Pengawasan Internal	Jumlah Kesepakatan Pengawasan Internal yang Terbentuk	40	140.000.000	0	-	10	-		0	5	13.950.000	0	0		-				**13.950.000**	0%	10,0%			
	Monitoring dan Evaluasi Tindak Lanjut Hasil Pemeriksaan BPK RI dan Tindak Lanjut Hasil Pemeriksaan APIP	Jumlah Monitoring dan Evaluasi TL	8	37.000.000	0	-	2	52.000.000	0	9.300.000	1	15.300.000	0	9.450.000	1	15.060.000	100%	94%	2	**49.110.000**	30%	132,7%			
	Penyelenggaraan Pengawasan Dengan Tujuan Tertentu																			-					
	Penanganan Penyelesaian Kerugian Negara/Daerah	Jumlah Laporan Penyelesaian Kerugian Negara/ Daerah yang ditangani	30	224.212.000	1	112.400.000	8	91.662.000	2,0	4.950.000	2	17.250.000	0	0	4	69.462.000	100%	100%	9	**204.062.000**	30%	91,0%			
	Pengawasan Dengan Tujuan Tertentu	Jumlah Laporan Hasil Pengawasan dengan Tujuan Tertentu	40	811.921.000	4	255.000.000	10	140.000.000	2,0	4.800.000	5	19.500.000	3	45.300.000	2	70.400.000	100%	100%	16	**395.000.000**	40%	48,7%			
	PROGRAM PERUMUSAN KEBIJAKAN, PENDAMPINGAN DAN ASISTENSI		**100**	**2.296.861.000**	**100**	**312.500.000**	**100**	**576.300.000**	**1**	**2.270.000**	**25**	**165.646.000**	**1**	**5.060.000**	**0**	**154.755.000**	27%	57%	127	**640.231.000**	127%	27,9%			
	Perumusan Kebijakan Teknis di Bidang Pengawasan Dan Fasilitasi Pengawasan																			-					
	Pendampingan dan Asistensi Urusan Pemerintahan Daerah	Jumlah Perangkat Daerah yang dilakukan pendampingan dan Asistensi Urusan Pemerintah Daerah	10	586.861.000	2	84.200.000	2	147.200.000	0,0	-	0	-	0		1	37.535.000	50%	25%	3	**121.735.000**	30%	20,7%			
	Pendampingan, Asistensi, Verifikasi, dan Penilaian Reformasi Birokrasi	Jumlah Perangkat Daerah yang dilakukan pendampingan, asistensi, verifikasi dan penilaian Reformasi Birokrasi	33	855.000.000	5	228.300.000	5	53.700.000	0,0		0	-	0		3	32.770.000	60%	61%	8	**261.070.000**	24%	30,5%			
	Koordinasi, Monitoring dan Evaluasi serta Verifikasi Pencegahan dan Pemberantasan Korupsi	Jumlah Kegiatan Koordinasi, Monitoring dan Evaluasi serta Verifikasi Pencegahan dan Pemberantasan Korupsi	24	600.000.000	6	-	6	345.600.000	1,0	2.270.000	2	165.646.000	0	5.060.000	2	55.550.000	85%	66%	11	**228.526.000**	46%	38,1%			
	Pendampingan, Asistensi dan Verifikasi Penegakan Integritas	Jumlah Perangkat Daerah yang Dilakukan Pendampingan, Asistensi dan Verifikasi Penegakan Integritas	8	255.000.000	8	-	2	29.800.000	0,0		0	-	0		2	28.900.000	100%	97%	10	**28.900.000**	125%	11,3%			
																Rata-rata Capaian Kinerja%	**93%**	**84%**							
																Predikat	**SANGAT TING**	**TINGGI**							

OPD : KEC.TBT

Kode Rekening	Program/Kegiatan/Sub Kegiatan	Indikator Kinerja Program (Outcome)/ Kegiatan (Output)/ Sub Kegiatan (Output)	Target RENSTRA Pada Akhir Periode 2026		Realisasi Capaian Kinerja RENSTRA s/d Tahun 2024		Target Kinerja Dari Anggaran RENJA Provinsi Tahun 2024		Realisasi Kinerja Dari Anggaran RENJA Provinsi Tahun 2024								Tingkat Capaian dan Realisasi Anggaran Renja		Realisasi Kinerja s/d Tahun 2024		Tingkat Capaian RENSTRA s/d		Penanggung Jawab	Masalah	Tindak Lanjut
			4		5=n-1		6		7								8=7/6*100		9=5+7		10=9/4*100				
									TW 1		TW2		TW 3		TW 4											
1	2	3	K	Rp	K	Rp	K	Rp	K	RP	K	RP	K	Rp	K	RP	K	Rp	K	Rp	K	Rp	11	12	13
7-01.01	**PROGRAM PENUNJANG URUSAN PEMERINTAHAN DAERAH KABUPATEN/KOTA**	**Persentase Penunjang Urusan Pemerintah Daerah yang Dilaksanakan**	**96,91**	**9.345.773.361**	**96,91**	**2.285.194.647**	**100**	**2.353.526.238**	**28,98**	**682.151.523**	**22,16**	**521.565.567**	**23,20**	**545.950.982**	**21,70**	**510.726.990**		96%		**4.545.589.709**		49%			
7.01.01.2.01	**Perencanaan, Penganggaran, dan Evaluasi Kinerja Perangkat Daerah**	**Terlaksananya Perencanaan, Penganggaran, dan Evaluasi Kinerja Perangkat Daerah**	**100**	**120.000.000**	**0,00**	**15.000.000**	**100**	**35.000.000**	**2,86**	**1.000.000**	**13,93**	**4.875.000**	**50,54**	**17.690.000**	**26,10**	**9.135.000**		93%	93	**47.700.000**		39,8%			
7.01.01.2.01.0001	Penyusunan Dokumen Perencanaan Perangkat Daerah	Jumlah Dokumen Perencanaan Perangkat Daerah	3	30.000.000	0,00	15.000.000	1	5.000.000	0,0	-	0,0	-	0,0	4.800.000	0,0	0	0%	96%	0	**19.800.000**	0%	66,0%			
7.01.01.2.01.0002	Koordinasi dan Penyusunan Dokumen RKA-SKPD	Jumlah Dokumen RKA-SKPD dan Laporan Hasil Koordinasi Penyusunan Dokumen RKA-SKPD	3	15.000.000	0,00	0	1	5.000.000	0,0	750.000	0,0	2.925.000	0,0	0	1,0	1.125.000	100%	96%	1	**4.800.000**	33%	32,0%			
7.01.01.2.01.0003	Koordinasi dan Penyusunan Dokumen Perubahan RKA-SKPD	Jumlah Dokumen Perubahan RKA-SKPD dan Laporan Hasil Koordinasi Penyusunan Dokumen Perubahan RKA-SKPD	3	15.000.000	0,00	0	1	5.000.000	0,0	150.000	0,0	1.850.000	0,0	1.290.000	1,0	1.510.000	100%	96%	1	**4.800.000**	33%	32,0%			
7.01.01.2.01.0004	Koordinasi dan Penyusunan DPA-SKPD	Jumlah Dokumen DPA-SKPD dan Laporan Hasil Koordinasi Penyusunan Dokumen DPA-SKPD	3	15.000.000	0,00	0	1	5.000.000	0,0	100.000	0,0	100.000	0,0	2.300.000	1,0	1.600.000	100%	82%	1	**4.100.000**	33%	27,3%			
7.01.01.2.01.0005	Koordinasi dan Penyusunan Perubahan DPA-SKPD	Jumlah Dokumen Perubahan DPA-SKPD dan Laporan Hasil Koordinasi Penyusunan Dokumen Perubahan DPA-SKPD	3	15.000.000	0,00	0	1	5.000.000	0,0	-	0,0	-	0,0	2.200.000	1,0	2.600.000	100%	96%	1	**4.800.000**	33%	32,0%			
7.01.01.2.01.0006	Koordinasi dan Penyusunan Laporan Capaian Kinerja dan Ikhtisar Realisasi Kinerja SKPD	Jumlah Laporan Capaian Kinerja dan Ikhtisar Realisasi Kinerja SKPD dan Laporan Hasil Koordinasi Penyusunan Laporan Capaian Kinerja dan Ikhtisar Realisasi Kinerja SKPD	3	15.000.000	0,00	0	1	5.000.000	0,0	-	0,0	-	0,0	2.400.000	1,0	2.300.000	100%	94%	1	**4.700.000**	33%	31,3%			
7.01.01.2.01.0007	Evaluasi Kinerja Perangkat Daerah	Jumlah Laporan Evaluasi Kinerja Perangkat Daerah	3	15.000.000	0,00	0	1	5.000.000	0,0	0	0,0	-	1,0	4.700.000	0,0	-	100%	94%	1	**4.700.000**	33%	31,3%			
7-01.01.2.02	**Administrasi Keuangan Perangkat Daerah**	**Terlaksananya kegiatan Administrasi Keuangan Perangkat Daerah**	**100**	**8.399.209.361**	**98,48**	**2.046.888.647**	**100**	**2.117.440.238**	**31,47**	**666.273.523**	**20,5**	**434.339.667**	**22,7**	**480.737.562**	**21,56**	**456.534.170**	96%	96%	195	**4.084.773.569**	195%	48,6%			
7-01.01.2.02.001	Penyediaan Gaji dan Tunjangan ASN	Jumlah Orang yang Menerima Gaji dan Tunjangan ASN	1120	8.183.569.361	280,00	1.996.728.647	280	2.062.280.238	100,0	657.913.523	60,0	422.549.667	60,0	466.807.562	60,0	443.284.170	100%	97%	560	**3.987.283.569**	50%	48,7%			
7-01.01.2.02.003	Pelaksanaan Penatausahaan dan Pengujian/Verifikasi Keuangan SKPD	Jumlah Dokumen Penatausahaan dan Pengujian/Verifikasi Keuangan SKPD	4	200.640.000	1,00	50.160.000	1	50.160.000	0,0	8.360.000	0,0	11.790.000	0,0	11.790.000	1,0	11.790.000	100%	87%	2	**93.890.000**	50%	46,8%			
7.01.01.2.02.0007	Koordinasi dan Penyusunan Laporan Keuangan Bulanan/ Triwulanan/ Semesteran SKPD	Jumlah Laporan Keuangan Bulanan/ Triwulanan/ Semesteran SKPD dan Laporan Koordinasi Penyusunan Laporan Keuangan Bulanan/Triwulana n/Semesteran SKPD	3	15.000.000	0,00	0	1	5.000.000	0,0	-	0,0	-	0,0	2.140.000	1,0	1.460.000	100%	72%	1	**3.600.000**	33%	24,0%			
7.01.01.2.05	**Administrasi Kepegawaian Perangkat Daerah**	**Terlaksananya Administrasi Kepegawaian Perangkat Daerah**	**100**	**15.000.000**	**100,00**	**0**	**100**	**5.000.000**	**0,0**	-	**0,0**	-	**48,00**	**2.400.000**	**48,00**	**2.400.000**	96%	96%	196	**4.800.000**	196%	32,0%			
7.01.01.2.05.0005	Monitoring, Evaluasi, dan Penilaian Kinerja Pegawai	Jumlah Dokumen Monitoring, Evaluasi, dan Penilaian Kinerja Pegawai	3	15.000.000		0	1	5.000.000	0,0	-	0,0	-	0,0	2.400.000	1,0	2.400.000	100%	96%	1	**4.800.000**	33%	32,0%			
7.01.01.2.06	**Administrasi Umum Perangkat Daerah**	**Terlaksananya Administrasi Umum Perangkat Daerah**	**100**	**238.178.000**	**100,00**	**60.380.000**	**100**	**59.266.000**	**15,99**	**9.478.000**	**8,44**	**5.000.000**	**34,02**	**20.162.000**	**32,85**	**19.470.000**	91%	91%	191	**114.490.000**	191%	48,1%			
7.01.01.2.06.0002	Penyediaan Peralatan dan Perlengkapan Kantor	Jumlah Paket Peralatan dan Perlengkapan Kantor yang Disediakan	48	137.478.000	12,00	34.680.000	12	34.266.000	1,0	9.478.000	6,0	-	4,0	15.162.000	1,0	9.470.000	100%	100%	24	**68.790.000**	50%	50,0%			
7.01.01.2.06.0005	Penyediaan Barang Cetakan dan Penggandaan	Jumlah Paket Barang Cetakan dan Penggandaan yang Disediakan	36	100.700.000	0,00	25.700.000	12	25.000.000	0,0	-	2,0	5.000.000	2,0	5.000.000	8,0	10.000.000	100%	80%	12	**45.700.000**	33%	45,4%			
7.01.01.2.07	**Pengadaan Barang Milik Daerah Penunjang Urusan Pemerintah Daerah**	**Terlaksananya Pengadaan Barang Milik Daerah Penunjang Urusan Pemerintah Daerah**	**100**	**42.540.000**	**100,00**	**18.540.000**	**100**	**8.000.000**	**0,0**	**0**	**0,0**	**0**	**100,0**	**8.000.000**	**0**	**0**	100%	100%	200	**26.540.000**	200%	62,4%			
7.01.01.2.07.0008	Pengadaan Peralatan dan Mesin Lainnya	Jumlah Unit Peralatan dan Mesin Lainnya yang Disediakan	6	42.540.000	0,00	18.540.000	2	8.000.000	0,0	0	0,0	0	2,0	8.000.000	0,0	0	100%	100%	2	**26.540.000**	33%	62,4%			
7-01.01.2.08	**Penyediaan Jasa Penunjang Urusan Pemerintahan Daerah**	**Terlaksananya kegiatan Penyediaan Jasa Penunjang Urusan Pemerintahan Daerah**	**100**	**521.646.000**	**95,49**	**135.186.000**	**100**	**128.820.000**	**4,19**	**5.400.000**	**60,05**	**77.350.900**	**13,17**	**16.961.420**	**18,00**	**23.187.820**	95%	95%	191	**258.086.140**	191%	49,5%			
7-01.01.2.08.002	Penyediaan Jasa Komunikasi, Sumber Daya Air dan Listrik	Jumlah Laporan Penyediaan Jasa Komunikasi, Sumber Daya Air dan Listrik yang Disediakan	48	31.500.000	12,00	9.900.000	12	7.200.000	1,0	300.000	5,0	1.766.900	4,0	1.311.420	2,0	1.061.820	100%	62%	24	**14.340.140**	50%	45,5%			
7-01.01.2.08.004	Penyediaan Jasa Pelayanan Umum Kantor	Jumlah Laporan Penyediaan Jasa Pelayanan Umum Kantor yang Disediakan	48	490.146.000	12,00	125.286.000	12	121.620.000	1,0	5.100.000	4,0	75.584.000	2,0	15.650.000	3,0	22.126.000	83%	97%	22	**243.746.000**	46%	49,7%			
7-01.01.2.09	**Pemeliharaan Barang Milik Daerah Penunjang Urusan Pemerintahan Daerah**	**PersentasePemeliharaan Barang Milik Daerah Penunjang Urusan Pemerintahan Daerah**	**100**	**9.200.000**	**27,03**	**9.200.000**	**100**	-	**0,00**	**0**	**0,0**	**0**	**0,0**	**0**	**0,00**	-			27	**9.200.000**	27%	100,0%			
7-01.01.2.09.002	Penyediaan Jasa Pemeliharaan, Biaya Pemeliharaan, Pajak dan Perizinan Kendaraan Dinas Operasional atau Lapangan	Jumlah Kendaraan Dinas Operasional atau Lapangan yang Dipelihara dan dibayarkan Pajak dan Perizinannya	2	9.200.000	2,00	9.200.000	0	-	0,0	0	0,0	0	0,0	0	0,0	-			2	**9.200.000**	100%	100,0%			
7-01.02	**PROGRAM PENYELENGGARAAN PEMERINTAHAN DAN PELAYANAN PUBLIK**	**Persentase Penyelenggaraan Pemerintahan dan Pelayanan Publik**	**100**	**160.000.000**	**100,00**	**55.000.000**	**100**	**35.000.000**	**3,00**	**1.050.000**	**12,00**	**4.200.000**	**28,71**	**10.050.000**	**56,29**	**19.700.000**	100%	100%	200	**90.000.000**	200%	56,3%			
7-01.02.2.01	**Koordinasi Penyelenggaraan Kegiatan Pemerintahan di Tingkat Kecamatan**	**Terlaksananya kegiatan Koordinasi Penyelenggaraan Kegiatan Pemerintahan diTingkat Kecamatan**	**100**	**160.000.000**	**100,00**	**55.000.000**	**100**	**35.000.000**	**3,00**	**1.050.000**	**12,00**	**4.200.000**	**28,71**	**10.050.000**	**56,29**	**19.700.000**	100%	100%	200	**90.000.000**	200%	56,3%			
7-01.02.2.01.002	Peningkatan Efektifitas Kegiatan Pemerintahan di Tingkat Kecamatan	Jumlah Dokumen Peningkatan Efektifitas Kegiatan Pemerintahan di Tingkat Kecamatan	4	160.000.000	1,00	55.000.000	1	35.000.000	**0,0**	1.050.000	0,0	4.200.000	0,0	10.050.000	1,0	19.700.000	100%	100%	2	**90.000.000**	50%	56,3%			
7.01.03	**PROGRAM PEMBERDAYAAN MASYARAKAT DESA DAN KELURAHAN**	**Persentase Pemberdayaan Masyarakat Desa dan Kelurahan**	**100**	**3.856.262.000**	**96,82**	**920.000.000**	**100**	**978.754.000**	**19,56**	**191.400.000**	**12,11**	**118.519.980**	**26,55**	**259.880.340**	**27,81**	**272.178.460**	86%	86%	183	**1.761.978.780**	183%	45,7%			

Kode Rekening	Program/Kegiatan/Sub Kegiatan	Indikator Kinerja Program (Outcome)/ Kegiatan (Output)/ Sub Kegiatan (Output)	Target RENSTRA Pada Akhir Periode 2026		Realisasi Capaian Kinerja RENSTRA s/d Tahun 2024		Target Kinerja Dari Anggaran RENJA Provinsi Tahun 2024		Realisasi Kinerja Dari Anggaran RENJA Provinsi Tahun 2024								Tingkat Capaian dan Realisasi Anggaran Renja		Realisasi Kinerja s/d Tahun 2024		Tingkat Capaian RENSTRA s/d		Penanggung Jawab	Masalah	Tindak Lanjut
			4		5=n-1		6		7								8=7/6*100		9=5+7		10=9/4*100				
									TW 1		TW2		TW 3		TW 4										
1	2	3	K	Rp	K	Rp	K	Rp	K	RP	K	RP	K	Rp	K	RP	K	Rp	K	Rp	K	Rp	11	12	13
7.01.03.2.01	**Koordinasi Kegiatan Pemberdayaan Desa**	**Terlaksananya Koordinasi Kegiatan Pemberdayaan Desa**	**100**	**176.262.000**	**96,82**	**0**	**100**	**58.754.000**	**51,06**	**30.000.000**	**0,0**	**-**	**0,0**	**-**	**0,0**	**0,0**	51%	51%	148	**30.000.000**	148%	17,0%			
7.01.03.2.01.0003	Sinkronisasi Program Kerja dan Kegiatan Pemberdayaan Masyarakat yang Dilakukan oleh Pemerintah dan Swasta di Wilayah Kerja Kecamatan	Jumlah dokumen Sinkronisasi program kerja dan kegiatan pemberdayaan masyarakat yang dilakukan oleh pemerintah dan swasta di wilayah kerja kecamatan	3	176.262.000	0,00	0	1	58.754.000,00	1,0	30.000.000	0,0	-	0,0	-	0,0	0,00	100%	51%	1	**30.000.000**	33%	17,0%			
7.01.03.2.02	**Kegiatan Pemberdayaan Kelurahan**	**Terlaksananya Pemberdayaan Kelurahan**	**100**	**3.680.000.000**	**96,82**	**920.000.000**	**100**	**920.000.000**	**17,54**	**161.400.000**	**12,88**	**118.519.980**	**28,25**	**259.880.340**	**29,58**	**272.178.460**	88%	88%	185	**1.731.978.780**	185%	47,1%			
7.01.03.2.20.01	Pemberdayaan Masyarakat di Kelurahan	Jumlah Pokmas dan Ormas yang Melaksanakan Pemberdayaan Masyarakat di Kelurahan	7	3.680.000.000	1,00	920.000.000	2	920.000.000	**0,0**	161.400.000	0,0	118.519.980	1,0	259.880.340	0,0	272.178.460	50%	88%	2	**1.731.978.780**	29%	47,1%			
7-01.06	**PROGRAM PEMBINAAN DAN PENGAWASAN PEMERINTAHAN DESA**	**Persentase Pelaksanaan Pembinaan dan Pengawasan Desa**	**100**	**280.000.000**	**97,50**	**70.000.000**	**100**	**70.000.000**	**28,57**	**20.000.000**	**24,43**	**17.100.000**	**0,0**	**0**	**46,27**	**32.388.000**	99%	99%	197	**139.488.000**	197%	49,8%			
7-01.06.2.01	**Fasilitasi, Rekomendasi dan Koordinasi Pembinaan dan Pengawasan Pemerintahan Desa**	**Terlaksananya kegiatan Fasilitasi, Rekomendasi dan Koordinasi Pembinaan dan Pengawasan Pemerintahan Desa**	**100**	**280.000.000**	**97,50**	**70.000.000**	**100**	**70.000.000**	**28,57**	**20.000.000**	**24,43**	**17.100.000**	**0,0**	**0**	**46,27**	**32.388.000**	99%	99%	197	**139.488.000**	197%	49,8%			
7-01.06.2.01.003	Fasilitasi Pengelolaan Keuangan Desa dan Pendayagunaan Aset Desa	Jumlah Dokumen yang Difasilitasi dalam rangka Pengelolaan Keuangan Desa dan Pendayagunaan Aset Desa	4	200.000.000	1,00	50.000.000	1	50.000.000	0,0	0	0,0	17.100.000	0,0	0	1,0	32.388.000	100%	99%	2	**99.488.000**	50%	49,7%			
7-01.06.2.01.013	Fasilitasi Penyusunan Perencanaan Pembangunan Partisipatif	Jumlah Dokumen Fasilitasi dalam rangka Perencanaan Pembangunan Partisipatif	4	80.000.000	1,00	20.000.000	1	20.000.000	1,0	20.000.000	0,0	0,0	0,0	0,0	0,0	0,0	100%	100%	2	**40.000.000**	50%	50,0%			
															Rata-rata Capaian Kinerja%		92%	90%							
															Prediakat		NGAT TIN	NGAT TINGGI							

OPD : KEC. TBU

Kode Rekening	Program/Kegiatan/Sub Kegiatan	Indikator Kinerja Program (Outcome)/ Kegiatan (Output)/ Sub Kegiatan (Output)	Target RENSTRA Pada Akhir 4		Realisasi Capaian Kinerja 5=n-1		Target Kinerja Dari 6		Realisasi Kinerja Dari Anggaran RENJA Provinsi Tahun 2024 7								Tingkat Capaian dan 8=7/6*100		Realisasi Kinerja s/d 9=5+7		Tingkat Capaian 10=9/4*100		Penanggung Jawab	Masalah	Tindak Lanjut
									TW 1		TW2		TW 3		TW 4											
1	2	3	K	Rp	K	Rp	K	Rp	K	RP	K	RP	K	Rp	K	RP	K	Rp	K	Rp	K	Rp	11	12	13
7-01.01	**PROGRAM PENUNJANG URUSAN PEMERINTAHAN DAERAH KABUPATEN/KOTA**	**Persentase Penunjang Urusan Pemerintah Daerah yang Dilaksanakan**	**100**	**6.103.405.633**		**1.376.027.734**	**100**	**1.575.792.633**	**20,73**	**326.653.023**	**31,5**	**496.883.361**	**21,1**	**332.546.925**	**23,95**	**377.400.112**		97%		**2.909.511.155**		48%			
7-01.01.2.01	**Perencanaan, Penganggaran, dan Evaluasi Kinerja Perangkat Daerah**	**Terlaksananya kegiatan Perencanaan, Penganggaran, dan Evaluasi Kinerja Perangkat Daerah**	**100**	**105.000.000**	**0**	**0**	**100**	**35.000.000**	**28,57**	**10.000.000**	**14,3**	**5.000.000**	**14,3**	**5.000.000**	**15,00**	**5.250.000**		72%	72	**25.250.000**		24,0%			
7-01.01.2.01.001	Penyusunan Dokumen Perencanaan Perangkat Daerah	Jumlah Dokumen Jumlah Dokumen Perencanaan Perangkat Daerah	3	15.000.000	0	0	1	5.000.000	1,00	5.000.000	0,0	0	0,0	0	0	0	100%	100%	1	**5.000.000**	33%	33,3%			
7-01.01.2.01.002	Koordinasi dan Penyusunan Dokumen RKA-SKPD	Jumlah Dokumen Koordinasi dan Penyusunan Dokumen RKA-SKPD	3	15.000.000	0	0	1	5.000.000	0,00	0	1,0	5.000.000	0,0	0	0	0	100%	100%	1	**5.000.000**	33%	33,3%			
7-01.01.2.01.003	Koordinasi dan Penyusunan Dokumen Perubahan RKA-SKPD	Jumlah Dokumen Koordinasi dan Penyusunan Dokumen Perubahan RKA-SKPD	3	15.000.000	0	0	1	5.000.000	0,00	0	0,0	0	1,0	5.000.000	0	0	100%	100%	1	**5.000.000**	33%	33,3%			
7-01.01.2.01.004	Koordinasi dan Penyusunan DPA-SKPD	Jumlah Dokumen Koordinasi dan Penyusunan DPA-SKPD	3	15.000.000	0	0	1	5.000.000	1,00	5.000.000	0,0	0	0,0	0	0	0	100%	100%	1	**5.000.000**	33%	33,3%			
7-01.01.2.01.005	Koordinasi dan Penyusunan Perubahan DPA-SKPD	Jumlah Dokumen Koordinasi dan Penyusunan Perubahan DPA-SKPD	3	15.000.000	0	0	1	5.000.000	0,00	0	0,0	0	0,0	0	1	5.000.000	100%	100%	1	**5.000.000**	33%	33,3%			
7-01.01.2.01.006	Koordinasi dan Penyusunan Laporan Capaian Kinerja dan Ikhtisar Realisasi Kinerja SKPD	Jumlah Dokumen Koordinasi dan Penyusunan Laporan Capaian Kinerja dan Ikhtisar Realisasi Kinerja SKPD	3	15.000.000	0	0	1	5.000.000	0,00	0	0,0	0	0,0	0	1,00	250.000	100%	5%	1	**250.000**	33%	1,7%			
7-01.01.2.01.007	Evaluasi Kinerja Perangkat Daerah	Jumlah Dokumen Evaluasi Kinerja Perangkat Daerah	3	15.000.000	0	0	1	5.000.000	0,00																
7-01.01.2.02	**Administrasi Keuangan Perangkat Daerah**	**Terlaksananya kegiatan Administrasi Keuangan Perangkat Daerah**	**100**	**5.282.867.633**	**91**	**1.201.347.734**	**100**	**1.360.506.633**	**22,99**	**312.788.984**	**28,6**	**388.797.400**	**22,7**	**308.287.812**	**24,84**	**337.903.612**		99%	190	**2.549.125.542**	190%	48,3%			
7-01.01.2.02.001	Penyediaan Gaji dan Tunjangan ASN	Jumlah Orang yang Menerima Gaji dan Tunjangan ASN	686	5.092.187.633	140	1.157.427.734	182	1.311.586.633	39,00	305.468.984	65,0	373.747.400	22,7	298.237.812	53,0	324.503.612	99%	99%	320	**2.459.385.542**	47%	48,3%			
7-01.01.2.02.003	Pelaksanaan Penatausahaan dan Pengujian/Verifikasi Keuangan SKPD	Jumlah Dokumen Penatausahaan dan Pengujian/Verifikasi Keuangan SKPD	4	175.680.000	1	43.920.000	1	43.920.000	0,00	7.320.000	0,0	10.050.000	0,0	10.050.000	1,0	13.400.000	100%	93%	2	**84.740.000**	50%	48,2%			
7-01.01.2.02.007	Sub Kegiatan Koordinasi dan Penyusunan Laporan Keuangan Bulanan/ Triwulanan/ Semesteran SKPD	Jumlah Dokumen Koordinasi dan Penyusunan Laporan Keuangan Bulanan/ Triwulanan/ Semesteran SKPD	3	15.000.000	0	0	1	5.000.000	0,00	0	1,0	5.000.000	0,0	0	0	0,00	100%	100%	1	**5.000.000**	33%	33,3%			
7-01.01.2.05	**Administrasi Kepegawaian Perangkat Daerah**	**Terlaksananya Kegiatan Administrasi Kepegawaian Perangkat Daerah**	**100**	**15.000.000**	**0**	**0**	**100**	**5.000.000**	**0,00**	0	**100,0**	**5.000.000**	**0,0**	**0**	**0**	**0**		100%	100	**5.000.000**	100%	33,3%			
7-01.01.2.05.005	Monitoring, Evaluasi, dan Penilaian Kinerja Pegawai	Jumlah DokumenMonitoring, Evaluasi, dan Penilaian Kinerja Pegawai	3	15.000.000	0	0	1	5.000.000	0,00	0	1,0	5.000.000	0,0	0	0	0	100%	100%	1	**5.000.000**	33%	33,3%			
7-01.01.2.06	**Administrasi Umum Perangkat Daerah**	**Terlaksananya Kegiatan Administrasi Umum Perangkat Daerah**	**100**	**136.094.000**	**91,5**	**34.094.000**		**34.000.000**	**4,12**	**1.400.000**	**19,4**	**6.600.000**	**17,1**	**5.800.000**	**50,44**	**17.150.000**		91%	183	**65.044.000**	183%	47,8%			
7-01.01.2.06.002	Penyediaan Peralatan dan Perlengkapan Kantor	Terlaksanya Penyediaan Peralatan dan Perlengkapan Kantor	48	59.589.000	12	23.589.000	12	12.000.000	1,00	1.000.000	1,0	1.000.000	2,0	2.600.000	6,0	6.050.000	83%	89%	22	**34.239.000**	46%	57,5%			
7-01.01.2.06.003	Penyediaan Peralatan Rumah Tangga	Terlaksananya Penyediaan Peralatan Rumah Tangga	48	40.505.000	12	10.505.000	12	10.000.000	0,00	-	5,0	4.000.000	2,0	2.000.000	4,0	3.700.000	92%	97%	23	**20.205.000**	48%	49,9%			
7-01.01.2.06.005	Penyediaan Barang Cetakan dan Penggandaan	Terlaksananya Penyediaan Barang Cetakan dan Penggandaan	36	36.000.000	0	0	12	12.000.000	0,00	400.000	2,0	1.600.000	1,0	1.200.000	8,0	7.400.000	92%	88%	11	**10.600.000**	31%	29,4%			
7-01.01.2.08	**Penyediaan Jasa Penunjang Urusan Pemerintahan Daerah**	**Terlaksananya kegiatan Penyediaan Jasa Penunjang Urusan Pemerintahan Daerah**	**100**	**552.444.000**	**100**	**140.586.000**	**100**	**137.286.000**	**1,79**	**2.464.039**	**66,6**	**91.485.961**	**9,8**	**13.459.113**	**12,45**	**17.096.500**	91%	91%	191	**265.091.613**	191%	48,0%			
7-01.01.2.08.002	Penyediaan Jasa Komunikasi, Sumber Daya Air dan Listrik	Jumlah Laporan Penyediaan Jasa Komunikasi, Sumber Daya Air dan Listrik yang Disediakan	36	48.000.000	12	12.000.000	12	12.000.000	0,00	464.039	3,0	2.535.961	0,0	- 190.887	1,0	676.500	33%	29%	16	**15.485.613**	44%	32,3%			
7-01.01.2.08.004	Penyediaan Jasa Pelayanan Umum Kantor	Jumlah Laporan Penyediaan Jasa Pelayanan Umum Kantor yang Disediakan	36	504.444.000	12	128.586.000	12	125.286.000	0,00	2.000.000	9,0	88.950.000	1,0	13.650.000	2,0	16.420.000	100%	97%	24	**249.606.000**	67%	49,5%			
7-01.01.2.09	**Pemeliharaan Barang Milik Daerah Penunjang Urusan Pemerintahan Daerah**	**Terlaksananya kegiatan Pemeliharaan Barang Milik Daerah Penunjang Urusan Pemerintahan Daerah**	**100**	**12.000.000**	**0**	0	**100**	**4.000.000**	**0,00**																
7-01.01.2.09.002	Penyediaan Jasa Pemeliharaan, Biaya Pemeliharaan, Pajak dan Perizinan Kendaraan Dinas Operasional atau Lapangan	Jumlah Kendaraan Dinas Operasional atau Lapangan yang Dipelihara dan dibayarkan Pajak dan Perizinannya	6	12.000.000	0	0	2	4.000.000													0%	0,0%			
7-01.02	**PROGRAM PENYELENGGARAAN PEMERINTAHAN DAN PELAYANAN PUBLIK**	**Persentase Penyelenggaraan Pemerintahan dan Pelayanan Publik**	**100**	**96.400.000**	**100**	**36.400.000**	**100**	**20.000.000**	**0,00**	**0**	**0,0**	**0**	**39,0**	**7.800.000**	**56,00**	**11.200.000**	95%	95%	195	**55.400.000**	195%	57,5%			
7-01.02.2.01	**Koordinasi Penyelenggaraan Kegiatan Pemerintahan di Tingkat Kecamatan**	**Terlaksananya kegiatan Koordinasi Penyelenggaraan Kegiatan Pemerintahan di Tingkat Kecamatan**	**100**	**96.400.000**	**100**	**36.400.000**	**100**	**20.000.000**	**0,00**	**0**	**0,0**	**0**	**39,0**	**7.800.000**	**56,00**	**11.200.000**	95%	95%	195	**55.400.000**	195%	57,5%			
7-01.02.2.01.002	Peningkatan Efektifitas Kegiatan Pemerintahan di Tingkat Kecamatan	Jumlah Dokumen Peningkatan Efektifitas Kegiatan Pemerintahan di Tingkat Kecamatan	4	96.400.000	1	36.400.000	1	20.000.000	0,00	0	0,0	0	**0,0**	7.800.000	1,0	11.200.000	100%	95%	2	**55.400.000**	50%	57,5%			
7-01.02	**PROGRAM PEMBERDAYAAN MASYARAKAT DESA DAN KELURAHAN**	**TERLAKSANANYA PROGRAM PEMBERDAYAAN MASYARAKAT DESA DAN KELURAHAN**	**100**	**122.382.000**	**0**	**0**		**40.794.000**	**0,00**	-	**10,8**	**4.400.000**	**40,4**	**16.497.000**	**48,77**	**19.897.000**			100	**40.794.000**	100%	33,3%			
7-01.03.2.01	**Kegiatan Koordinasi Kegiatan Pemberdayaan Desa**	**Terlaksananya Kegiatan Koordinasi Kegiatan Pemberdayaan Desa**	**100**	**122.382.000**	**0**	**0**		**40.794.000**	**0,00**	-	**10,8**	**4.400.000**	**40,4**	**16.497.000**	**48,77**	**19.897.000**			100	**40.794.000**	100%	33,3%			
7-01.03.2.01.003	Peningkatan Efektifitas Kegiatan Pemberdayaan Masyarakat di Wilayah Kecamatan	Terlaksananya Peningkatan Efektifitas Kegiatan Pemberdayaan Masyarakat di Wilayah Kecamatan	3	122.382.000	0	0	1	40.794.000	0,00	-	0,0	4.400.000	0,0	16.497.000	1,0	19.897.000	100%	100%	1	**40.794.000**	33%	33,3%			
7-01.06	**PROGRAM PEMBINAAN DAN PENGAWASAN PEMERINTAHAN DESA**	**Persentase Pelaksanaan Pembinaan dan Pengawasan Desa**	**100**	**180.000.000**	**87,5**	**45.000.000**	**100**	**45.000.000**	**44,44**	**20.000.000**	**27,8**	**12.500.000**	**0,0**	0	**27,78**	**12.500.000**	100%	100%	188	**90.000.000**	188%	50,0%			

Kode Rekening	Program/Kegiatan/Sub Kegiatan	Indikator Kinerja Program (Outcome)/ Kegiatan (Output)/ Sub Kegiatan (Output)	Target RENSTRA Pada Akhir		Realisasi Capaian Kinerja		Target Kinerja Dari		Realisasi Kinerja Dari Anggaran RENJA Provinsi Tahun 2024								Tingkat Capaian dan		Realisasi Kinerja s/d		Tingkat Capaian		Penanggung Jawab	Masalah	Tindak Lanjut
			4		5=n-1		6		7								8=7/6*100		9=5+7		10=9/4*100				
									TW 1		TW2		TW 3		TW 4										
1	2	3	K	Rp	K	Rp	K	Rp	K	RP	K	RP	K	Rp	K	RP	K	Rp	K	Rp	K	Rp	11	12	13
7-01.06.2.01	**Fasilitasi, Rekomendasi dan Koordinasi Pembinaan dan Pengawasan Pemerintahan Desa**	**Terlaksananya kegiatan Fasilitasi, Rekomendasi dan Koordinasi Pembinaan dan Pengawasan Pemerintahan Desa**	**100**	**180.000.000**	**87,5**	**45.000.000**	**100**	**45.000.000**	**44,44**	**20.000.000**	**27,8**	**12.500.000**	**0,0**	0	**27,78**	**12.500.000**	100%	100%	188	**90.000.000**	188%	50,0%			
7-01.06.2.01.003	Fasilitasi Pengelolaan Keuangan Desa dan Pendayagunaan Aset Desa	Jumlah Dokumen yang Difasilitasi dalam rangka Pengelolaan Keuangan Desa dan Pendayagunaan Aset Desa	4	100.000.000	1	25.000.000	1	25.000.000	0,00	-	0,0	12.500.000	0,0	0	1,0	12.500.000	100%	100%	2	**50.000.000**	50%	50,0%			
7-01.06.2.01.013	Fasilitasi Penyusunan Perencanaan Pembangunan Partisipatif	Jumlah Dokumen Fasilitasi dalam rangka Perencanaan Pembangunan Partisipatif	4	80.000.000	1	20.000.000	1	20.000.000	1,00	20.000.000	0,0	-	0,0	0	0,0	0	100%	100%	2	**40.000.000**	50%	50,0%			
															Rata-rata Capaian Kinerja		**95%**	**89%**							
															Predikat		**SANGAT TINGG**	**TINGGI**							

OPD : KEC. GUNUNG AGUNG

Kode Rekening	Program/Kegiatan/Sub Kegiatan	Indikator Kinerja Program (Outcome)/ Kegiatan (Output)/ Sub Kegiatan (Output)	Target RENSTRA Pada Akhir Periode 2026		Realisasi Capaian Kinerja RENSTRA s/d Tahun 2024		Target Kinerja Dari Anggaran RENJA Provinsi		Realisasi Kinerja Dari Anggaran RENJA Provinsi Tahun 2024								Tingkat Capaian dan Realisasi Anggaran Renja		Realisasi Kinerja s/d Tahun 2024		Tingkat Capaian RENSTRA s/d		Penanggung Jawab	Masalah	Tindak Lanjut
			4		5=n-1		6		7								8=7/6*100		9=5+7		10=9/4*100				
									TW 1		TW2		TW 3		TW 4										
1	2	3	K	Rp	K	Rp	K	Rp	K	RP	K	RP	K	Rp	K	RP	K	Rp	K	Rp	K	Rp	11	12	13
7-01.01	**PROGRAM PENUNJANG URUSAN PEMERINTAHAN DAERAH KABUPATEN/KOTA**	**Persentase Penunjang Urusan Pemerintah Daerah yang Dilaksanakan**	**100**	**5.441.906.097**	**97,34**	**1.320.976.233**	**100**	**1.373.643.288**	**24,97**	**342.997.316**	**20,32**	**279.064.709**	**25,50**	**350.314.225**	**26,94**	**370.000.455**		98%		**2.663.352.938**		49%			
7.01.01.2.01	**Perencanaan, Penganggaran, dan Evaluasi Kinerja Perangkat Daerah**	**Terlaksananya Perencanaan, Penganggaran, dan Evaluasi Kinerja Perangkat Daerah**	**100**	**105.000.000**	**0**	**0**	**100**	**35.000.000**	**0,00**	**0,00**	**0,0**	**0,0**	**68,59**	**24.006.000**	**9,37**	**3.280.000**		78%	78	**27.286.000**		26,0%			
7.01.01.2.01.0001	Penyusunan Dokumen Perencanaan Perangkat Daerah	Jumlah Dokumen Perencanaan Perangkat Daerah	3	15.000.000	0	0	1	5.000.000	0,00	0,00	0,0	0,0	1,00	5.000.000	0,0	0,0	100%	100%	1	**5.000.000**	33%	33,3%			
7.01.01.2.01.0002	Koordinasi dan Penyusunan Dokumen RKA-SKPD	Jumlah Dokumen RKA-SKPD dan Laporan Hasil Koordinasi Penyusunan Dokumen RKA-SKPD	3	15.000.000	0	0	1	5.000.000	0,00	0,00	0,0	0,0	1,00	4.960.000	0,0	0,0	100%	99%	1	**4.960.000**	33%	33,1%			
7.01.01.2.01.0003	Koordinasi dan Penyusunan Dokumen Perubahan RKA-SKPD	Jumlah Dokumen Perubahan RKA-SKPD dan Laporan Hasil Koordinasi Penyusunan Dokumen Perubahan RKA-SKPD	3	15.000.000	0	0	1	5.000.000																	
7.01.01.2.01.0004	Koordinasi dan Penyusunan DPA-SKPD	Jumlah Dokumen DPA-SKPD dan Laporan Hasil Koordinasi Penyusunan Dokumen DPA-SKPD	3	15.000.000	0	0	1	5.000.000	0,00	0,00	0,0	0,0	1,00	5.000.000	0,0	0,0	100%	100%	1	**5.000.000**	33%	33,3%			
7.01.01.2.01.0005	Koordinasi dan Penyusunan Perubahan DPA-SKPD	Jumlah Dokumen Perubahan DPA-SKPD dan Laporan Hasil Koordinasi Penyusunan Dokumen Perubahan DPA-SKPD	3	15.000.000	0	0	1	5.000.000	0,00	0,00	0,0	0,0	0,00	0,0	1,0	3.280.000	100%	66%	1	**3.280.000**	33%	21,9%			
7.01.01.2.01.0006	Koordinasi dan Penyusunan Laporan Capaian Kinerja dan Ikhtisar Realisasi Kinerja SKPD	Jumlah Laporan Capaian Kinerja dan Ikhtisar Realisasi Kinerja SKPD dan Laporan Hasil Koordinasi Penyusunan Laporan Capaian Kinerja dan Ikhtisar Realisasi Kinerja SKPD	3	15.000.000	0	0	1	5.000.000	0,00	0,00	0,0	0,0	1,00	4.400.000	0,0	0,0	100%	88%	1	**4.400.000**	33%	29,3%			
7.01.01.2.01.0007	Evaluasi Kinerja Perangkat Daerah	Jumlah Laporan Evaluasi Kinerja Perangkat Daerah	3	15.000.000	0	0	1	5.000.000	0,00	0,00	0,0	0,0	1,00	4.646.000	0,0	0,0	100%	93%	1	**4.646.000**	33%	31,0%			
7-01.01.2.02	**Administrasi Keuangan Perangkat Daerah**	**Terlaksananya kegiatan Administrasi Keuangan Perangkat Daerah**	**100**	**4.572.437.097**	**97,34**	**1.141.762.233**	**100**	**1.143.558.288**	**26,59**	**304.022.178**	**19,61**	**224.292.063**	**25,45**	**291.091.225**	**27,42**	**313.552.347**		99%	196	**2.274.720.046**	196%	49,7%			
7-01.01.2.02.001	Penyediaan Gaji dan Tunjangan ASN	Jumlah Orang yang Menerima Gaji dan Tunjangan ASN	560	4.364.897.097	140	1.098.442.233	140	1.088.818.288	50,00	296.162.178	20,0	212.502.063	20,00	274.411.225	50,0	295.542.347	100%	99%	280	**2.177.060.046**	50%	49,9%			
7-01.01.2.02.003	Pelaksanaan Penatausahaan dan Pengujian/Verifikasi Keuangan SKPD	Jumlah Dokumen Penatausahaan dan Pengujian/Verifikasi Keuangan SKPD	4	184.800.000	1	43.320.000	1	47.160.000	0,00	7.860.000	0,0	11.790.000	0,00	11.790.000	1,0	15.720.000	100%	100%	2	**90.480.000**	50%	49,0%			
7.01.01.2.02.0007	Koordinasi dan Penyusunan Laporan Keuangan Bulanan/ Triwulanan/ Semesteran SKPD	Jumlah Laporan Keuangan Bulanan/ Triwulanan/ Semesteran SKPD dan Laporan Koordinasi Penyusunan Laporan Keuangan Bulanan/Triwulana n/Semesteran SKPD	3	22.740.000	0	0	1	7.580.000	0,00	0,0	0,0	0,0	0,00	4.890.000	1,0	2.290.000	100%	95%	1	**7.180.000**	33%	31,6%			
7.01.01.2.05	**Administrasi Kepegawaian Perangkat Daerah**	**Terlaksananya Administrasi Kepegawaian Perangkat Daerah**	**100**	**15.000.000**	**0**	**0**	**100**	**5.000.000**	**0,00**	**0,0**	**0,0**	**0,0**	**59,00**	**2.950.000**	**41,00**	**2.050.000**		100%	100	**5.000.000**	100%	33,3%			
7.01.01.2.05.0005	Monitoring, Evaluasi, dan Penilaian Kinerja Pegawai	Jumlah Dokumen Monitoring, Evaluasi, dan Penilaian Kinerja Pegawai	3	15.000.000	0	0	1	5.000.000	0,00	0,0	0,0	0,0	0,00	2.950.000	1,0	2.050.000	100%	100%	1	**5.000.000**	33%	33,3%			
7.01.01.2.06	**Administrasi Umum Perangkat Daerah**	**Terlaksananya Administrasi Umum Perangkat Daerah**	**100**	**121.797.000**	**0**	**0**	**100**	**40.599.000**	**0,00**	**0,0**	**0,0**	**0,0**	**38,47**	**15.617.000**	**53,64**	**21.779.000**		92%	92	**37.396.000**	92%	30,7%			
7.01.01.2.06.0001	Penyediaan Komponen Instalasi Listrik/Penerangan Bangunan Kantor	Jumlah Paket Komponen Instalasi Listrik/Penerangan Bangunan Kantor yang Disediakan	36	16.650.000	0	0	12	5.550.000	0,00	0,0	0,0	0,0	12,00	2.350.000	0,0	-	100%	42%	12	**2.350.000**	33%	14,1%			
7.01.01.2.06.0002	Penyediaan Peralatan dan Perlengkapan Kantor	Jumlah Paket Peralatan dan Perlengkapan Kantor yang Disediakan	36	48.840.000	0	0	12	16.280.000	0,00	0,0	0,0	0,0	4,00	5.855.000	8,0	10.425.000	100%	100%	12	**16.280.000**	33%	33,3%			
7.01.01.2.06.0004	Penyediaan Bahan Logistik Kantor	Jumlah Paket Bahan Logistik Kantor yang Disediakan	36	12.807.000	0	0	12	4.269.000	0,00	0,0	0,0	0,0	9,00	3.012.000	3,0	1.254.000	100%	100%	12	**4.266.000**	33%	33,3%			
7.01.01.2.06.0005	Penyediaan Barang Cetakan dan Penggandaan	Jumlah Paket Barang Cetakan dan Penggandaan yang Disediakan	36	43.500.000	0	0	12	14.500.000	0,00	0,0	0,0	0,0	4,00	4.400.000	8,0	10.100.000	100%	100%	12	**14.500.000**	33%	33,3%			
7-01.01.2.08	**Penyediaan Jasa Penunjang Urusan Pemerintahan Daerah**	**Terlaksananya kegiatan Penyediaan Jasa Penunjang Urusan Pemerintahan Daerah**	**100**	**580.172.000**	**98,39**	**166.214.000**	**100**	**137.986.000**	**27,16**	**37.475.138**	**38,97**	**53.772.646**	**10,98**	**15.150.000**	**18,76**	**25.889.108**		96%	194	**298.500.892**	194%	51,5%			
7-01.01.2.08.002	Penyediaan Jasa Komunikasi, Sumber Daya Air dan Listrik	Jumlah Laporan Penyediaan Jasa Komunikasi, Sumber Daya Air dan Listrik yang Disediakan	48	42.800.000	12	10.700.000	12	10.700.000	3,00	2.336.888	1,0	226.896	2,00	1.500.000	6,0	5.227.408	100%	87%	24	**19.991.192**	50%	46,7%			
7-01.01.2.08.004	Penyediaan Jasa Pelayanan Umum Kantor	Jumlah Laporan Penyediaan Jasa Pelayanan Umum Kantor yang Disediakan	4	537.372.000	1	155.514.000	1	127.286.000	0,00	35.138.250	0,0	53.545.750		13.650.000	1,0	20.661.700	100%	97%	2	**278.509.700**	50%	51,8%			
7-01.01.2.09	**Pemeliharaan Barang Milik Daerah Penunjang Urusan Pemerintahan Daerah**	**PersentasePemeliharaan Barang Milik Daerah Penunjang Urusan Pemerintahan Daerah**	**100**	**47.500.000**	**67,69**	**13.000.000**	**100**	**11.500.000**	**13,04**	**1.500.000**	**8,70**	**1.000.000**	**13,04**	**1.500.000**	**30,00**	3.450.000		65%	132	**20.450.000**	132%	43,1%			
7-01.01.2.09.002	Penyediaan Jasa Pemeliharaan, Biaya Pemeliharaan, Pajak dan Perizinan Kendaraan Dinas Operasional atau Lapangan	Jumlah Kendaraan Dinas Operasional atau Lapangan yang Dipelihara dan dibayarkan Pajak dan Perizinannya	7	47.500.000	1	13.000.000	2	11.500.000	0,00	1.500.000	0,0	1.000.000	1,00	1.500.000	1,0	3.450.000	100%	65%	3	**20.450.000**	43%	43,1%			
7.01.01.2.09.0006	Pemeliharaan Peralatan dan Mesin Lainnya	Jumlah Peralatan dan Mesin Lainnya yang Dipelihara																		-	# DIV/0!	# DIV/0!			
7-01.02	**PROGRAM PENYELENGGARAAN PEMERINTAHAN DAN PELAYANAN PUBLIK**	**Persentase Penyelenggaraan Pemerintahan dan Pelayanan Publik**	**100**	**74.640.000**	**98,13**	**30.000.000**	**100**	**14.880.000**	**38,98**	**5.800.000**	**24,26**	**3.609.250**	**0,00**	**0,0**	**36,7**	**5.461.200**		100%	198	**44.870.450**	198%	60,1%			
7-01.02.2.01	**Koordinasi Penyelenggaraan Kegiatan Pemerintahan di Tingkat Kecamatan**	**Terlaksananya kegiatan Koordinasi Penyelenggaraan Kegiatan Pemerintahan di Tingkat Kecamatan**	**100**	**74.640.000**	**98,13**	**30.000.000**	**100**	**14.880.000**	**38,98**	**5.800.000**	**24,26**	**3.609.250**	**0,00**	**0,0**	**36,7**	**5.461.200**		100%	198	**44.870.450**	198%	60,1%			
7-01.02.2.01.002	Peningkatan Efektifitas Kegiatan Pemerintahan di Tingkat Kecamatan	Jumlah Dokumen Peningkatan Efektifitas Kegiatan Pemerintahan di Tingkat Kecamatan	4	74.640.000	1	30.000.000	1	14.880.000		5.800.000		3.609.250	1,00	0,0		5.461.200	100%	100%	2	**44.870.450**	50%	60,1%			
7.01.03	**PROGRAM PEMBERDAYAAN MASYARAKAT DESA DAN KELURAHAN**	**Persentase Pemberdayaan Masyarakat Desa dan Kelurahan**	**100**	**82.500.000**	**0**	**0**	**100**	**27.500.000**	**0,00**	**0,0**	**56,73**	**15.600.000**	**0,00**	**0,0**	**31,1**	**8.550.000**		88%	88	**24.150.000**	88%	29,3%			
7.01.03.2.01	**Koordinasi Kegiatan Pemberdayaan Desa**	**Terlaksananya Koordinasi Kegiatan Pemberdayaan Desa**	**100**	**82.500.000**	**0**	**0**	**100**	**27.500.000**	**0,00**	**0,0**	**56,73**	**15.600.000**	**0,00**	**0,0**	**31,1**	**8.550.000**		88%	88	**24.150.000**	88%	29,3%			

Kode Rekening	Program/Kegiatan/Sub Kegiatan	Indikator Kinerja Program (Outcome)/ Kegiatan (Output)/ Sub Kegiatan (Output)	Target RENSTRA Pada Akhir Periode 2026		Realisasi Capaian Kinerja RENSTRA s/d Tahun 2024		Target Kinerja Dari Anggaran RENJA Provinsi		Realisasi Kinerja Dari Anggaran RENJA Provinsi Tahun 2024								Tingkat Capaian dan Realisasi Anggaran Renja		Realisasi Kinerja s/d Tahun 2024		Tingkat Capaian RENSTRA s/d		Penanggung Jawab	Masalah	Tindak Lanjut
			4		5=n-1		6		7								8=7/6*100		9=5+7		10=9/4*100				
									TW 1		TW2		TW 3		TW 4										
1	2	3	K	Rp	K	Rp	K	Rp	K	RP	K	RP	K	Rp	K	RP	K	Rp	K	Rp	K	Rp	11	12	13
7.01.03.2.01.0003	Peningkatan Efektifitas Kegiatan Pemberdayaan Masyarakat di Wilayah Kecamatan	Jumlah Laporan Peningkatan Efektivitas Kegiatan Pemberdayaan Masyarakat di Wilayah Kecamatan	3	82.500.000	0	0	1	27.500.000,00	0,00	0,0	0,0	15.600.000	0,00	0,0	1,0	8.550.000	100%	88%	1	**24.150.000**	33%	29,3%			
7-01.06	**PROGRAM PEMBINAAN DAN PENGAWASAN PEMERINTAHAN DESA**	**Persentase Pelaksanaan Pembinaan dan Pengawasan Desa**	**100**	**176.210.000**	**72,24**	**32.510.000**	**100**	**47.900.000**	**47,83**	**22.910.000**	**0,0**	**0,0**	**20,04**	**9.600.000**	**29,83**	**14.290.000**		98%	170	**79.310.000**	170%	45,0%			
7-01.06.2.01	**Fasilitasi, Rekomendasi dan Koordinasi Pembinaan dan Pengawasan Pemerintahan Desa**	**Terlaksananya kegiatan Fasilitasi, Rekomendasi dan Koordinasi Pembinaan dan Pengawasan Pemerintahan Desa**	**100**	**176.210.000**	**72,24**	**32.510.000**	**100**	**47.900.000**	**47,83**	**22.910.000**	**0,0**	**0,0**	**20,04**	**9.600.000**	**29,83**	**14.290.000**		98%	170	**79.310.000**	170%	45,0%			
7-01.06.2.01.003	Fasilitasi Pengelolaan Keuangan Desa dan Pendayagunaan Aset Desa	Jumlah Dokumen yang Difasilitasi dalam rangka Pengelolaan Keuangan Desa dan Pendayagunaan Aset Desa	4	96.210.000	1	12.510.000	1	27.900.000	0,00	2.910.000	0,0	0,0	0,00	9.600.000	1,0	14.290.000	100%	96%	2	**39.310.000**	50%	40,9%			
7-01.06.2.01.013	Fasilitasi Penyusunan Perencanaan Pembangunan Partisipatif	Jumlah Dokumen Fasilitasi dalam rangka Perencanaan Pembangunan Partisipatif	4	80.000.000	1	20.000.000	1	20.000.000	1,00	20.000.000	0,0	0,0	0,00	0,0	0,0	-	100%	100%	2	**40.000.000**	50%	50,0%			
															Rata-rata Capaian Kinerja%		**100%**	**91%**						
															Predikat		**SANGAT TINGGI**	**SANGAT TINGGI**						

OPD : KEC. LAMBU KIBANG

Kode Rekening	Program/Kegiatan/Sub Kegiatan	Indikator Kinerja Program (Outcome)/ Kegiatan (Output)/ Sub Kegiatan (Output)	Target RENSTRA Pada Akhir Periode 2026		Realisasi Capaian Kinerja RENSTRA s/d Tahun 2024		Target Kinerja Dari Anggaran RENJA Provinsi		Realisasi Kinerja Dari Anggaran RENJA Provinsi Tahun 2024								Tingkat Capaian dan Realisasi Anggaran		Realisasi Kinerja s/d Tahun 2024		Tingkat Capaian		Penanggung Jawab	Masalah	Tindak Lanjut
			4		5=n-1		6		7								8=7/6*100		9=5+7		10=9/4*100				
									TW 1		TW2		TW 3		TW 4										
1	2	3	K	Rp	K	Rp	K	Rp	K	RP	K	RP	K	Rp	K	RP	K	Rp	K	Rp	K	Rp	11	12	13
7-01.01	**PROGRAM PENUNJANG URUSAN PEMERINTAHAN DAERAH KABUPATEN/KOTA**	**Persentase Penunjang Urusan Pemerintah Daerah yang Dilaksanakan**	**100**	**5.255.250.062**	**97,38**	**1.332.649.937**	**100**	**1.307.533.375**	**21,0**	**274.450.939**	**32,2**	**421.186.460**	**20,2**	**264.651.368**	**22,40**	**292.872.117**		96%		**2.585.810.821**		49%			
7-01.01.2.01	**Perencanaan, Penganggaran, dan Evaluasi Kinerja Perangkat Daerah**	**Terlaksananya kegiatan Perencanaan, Penganggaran, dan Evaluasi Kinerja Perangkat Daerah**	**100**	**109.818.000**	**100**	**4.818.000**	**100**	**35.000.000**	**28,6**	**10.000.000**	**14,3**	**5.000.000**	**41,9**	**14.650.000**	**0,0**	**0**		85%	185	**34.468.000**		31,4%			
7-01.01.2.01.001	Penyusunan Dokumen Perencanaan Perangkat Daerah	Jumlah Dokumen Jumlah Dokumen Perencanaan Perangkat Daerah	16	19.818.000	1,0	4.818.000	5	5.000.000	1,0	5.000.000	0,0	0	0,0	0	0,0	0	20%	100%	2	**9.818.000**	13%	49,5%			
7-01.01.2.01.002	Koordinasi dan Penyusunan Dokumen RKA-SKPD	Jumlah Dokumen Koordinasi dan Penyusunan Dokumen RKA-SKPD	3	15.000.000	0,0	0	1	5.000.000	0,0	0	0,0	0	1,0	5.000.000	0,0	0	100%	100%	1	**5.000.000**	33%	33,3%			
7-01.01.2.01.003	Koordinasi dan Penyusunan Dokumen Perubahan RKA-SKPD	Jumlah Dokumen Koordinasi dan Penyusunan Dokumen Perubahan RKA-SKPD	3	15.000.000	0,0	0	1	5.000.000	0,0	0	0,0	0	1,0	5.000.000	0,0	0	100%	100%	1	**5.000.000**	33%	33,3%			
7-01.01.2.01.004	Koordinasi dan Penyusunan DPA-SKPD	Jumlah Dokumen Koordinasi dan Penyusunan DPA-SKPD	3	15.000.000	0,0	0	1	5.000.000	1,0	5.000.000	0,0	0	0,0	0	0,0	0	100%	100%	1	**5.000.000**	33%	33,3%			
7-01.01.2.01.005	Koordinasi dan Penyusunan Perubahan DPA-SKPD	Jumlah Dokumen Koordinasi dan Penyusunan Perubahan DPA-SKPD	3	15.000.000	0,0	0	1	5.000.000	0,0	0	0,0	0	0,0	0	0,0	0			0	-					
7-01.01.2.01.006	Koordinasi dan Penyusunan Laporan Capaian Kinerja dan Ikhtisar Realisasi Kinerja SKPD	Jumlah Dokumen Koordinasi dan Penyusunan Laporan Capaian Kinerja dan Ikhtisar Realisasi Kinerja SKPD	3	15.000.000	0,0	0	1	5.000.000	0,0	0	1,0	5.000.000	0,0	0	0,0	0	100%	100%	1	**5.000.000**	33%	33,3%			
7-01.01.2.01.007	Evaluasi Kinerja Perangkat Daerah	Jumlah Dokumen Evaluasi Kinerja Perangkat Daerah	3	15.000.000	0,0	0	1	5.000.000	0,0	0	0,0	0	1,0	4.650.000	0,0	0	100%	93%	1	**4.650.000**	33%	31,0%			
7-01.01.2.02	**Administrasi Keuangan Perangkat Daerah**	**Terlaksananya kegiatan Administrasi Keuangan Perangkat Daerah**	**100**	**4.413.852.062**	**97,85**	**1.161.775.937**	**100**	**1.084.025.375**	**22,9**	**248.324.035**	**28,5**	**308.444.844**	**20,3**	**219.883.464**	**24,27**	**263.039.951**		96%	194	**2.201.468.231**		49,9%			
7-01.01.2.02.001	Penyediaan Gaji dan Tunjangan ASN	Jumlah Orang yang Menerima Gaji dan Tunjangan ASN	640	4.205.412.062	160	1.113.415.937	160	1.030.665.375	50,0	240.264.035	50,0	295.304.844	30,0	207.793.464	30,0	243.319.951	100%	96%	320	**2.100.098.231**	50%	49,9%			
7-01.01.2.02.003	Pelaksanaan Penatausahaan dan Pengujian/Verifikasi Keuangan SKPD	Jumlah Dokumen Penatausahaan dan Pengujian/Verifikasi Keuangan SKPD	4	193.440.000	1,0	48.360.000	1	48.360.000	0,0	8.060.000	0,0	12.090.000	0,0	12.090.000	1,0	16.120.000	100%	100%	2	**96.720.000**	50%	50,0%			
7-01.01.2.02.005	Sub Kegiatan Koordinasi dan Penyusunan Laporan Keuangan Bulanan/ Triwulanan/ Semesteran SKPD	Jumlah Dokumen Koordinasi dan Penyusunan Laporan Keuangan Bulanan/ Triwulanan/ Semesteran SKPD	3	15.000.000	0,0	0	1	5.000.000	0,0	0	0,0	1.050.000	0,0	0	1,0	3.600.000	100%	93%	1	**4.650.000**	33%	31,0%			
7-01.01.2.05	**Administrasi Kepegawaian Perangkat Daerah**	**Terlaksananya Kegiatan Administrasi Kepegawaian Perangkat Daerah**	**100**	**15.000.000**	**0,0**	**0**	**100**	**5.000.000**	**0,0**	**0**	**100,0**	**5.000.000**	**0,0**	**0**	**0,0**	**0**		100%	100	**5.000.000**	100%	33,3%			
7-01.01.2.05.005	Monitoring, Evaluasi, dan Penilaian Kinerja Pegawai	Jumlah Dokumen Monitoring, Evaluasi, dan Penilaian Kinerja Pegawai	3	15.000.000	0,0	0	1	5.000.000	0,0	0	1,0	5.000.000	0,0	0	0,0	0	100%	100%	1	**5.000.000**	33%	33,3%			
7-01.01.2.06	**Administrasi Umum Perangkat Daerah**	**Terlaksananya Kegiatan Administrasi Umum Perangkat Daerah**	**100**	**96.066.000**	**0,0**	**0**	**100**	**32.022.000**	**10,7**	**3.413.000**	**41,4**	**13.242.000**	**37,3**	**11.930.000**	**10,73**	**3.437.000**		100%	100	**32.022.000**	100%	33,3%			
7-01.01.2.06.001	Penyediaan Komponen Instalasi Listrik/Penerangan Bangunan Kantor	Tersedianya Komponen Instalasi Listrik/Penerangan Bangunan Kantor	36	18.510.000	0,0	0	12	6.170.000,00	0,0	0	1,0	6.000.000	0,0	0	0,0	170.000	8%	100%	1	**6.170.000**	3%	33,3%			
7-01.01.2.06.002	Penyediaan Peralatan dan Perlengkapan Kantor	Terlaksanya Penyediaan Peralatan dan Perlengkapan Kantor	36	33.600.000	0,0	0	12	11.200.000,00	2,0	2.000.000	2,0	2.000.000	5,0	5.000.000	3,0	2.200.000	100%	100%	12	**11.200.000**	33%	33,3%			
7-01.01.2.06.003	Penyediaan Peralatan Rumah Tangga	Terlaksananya Penyediaan Peralatan Rumah Tangga	36	22.656.000	0,0	0	12	7.552.000,00		63.000	6,0	3.623.000	6,0	3.824.000	0,0	42.000	100%	100%	12	**7.552.000**	33%	33,3%			
7-01.01.2.06.005	Penyediaan Barang Cetakan dan Penggandaan	Terlaksananya Penyediaan Barang Cetakan dan Penggandaan	36	21.300.000	0,0	0	12	7.100.000,00	2,0	1.350.000	3,0	1.619.000	5,0	3.106.000	1,0	1.025.000	92%	100%	11	**7.100.000**	31%	33,3%			
7-01.01.2.07	**Pengadaan Barang Milik Daerah Penunjang Urusan Pemerintah daerah**	**Tersedianya Pengadaan Barang Milik Daerah Penunjang Urusan Pemerintah daerah**	**100**	**37.500.000**	**100**	**7.500.000**	**100**	**10.000.000**	**0,0**	**0**	**0,0**	**0**	**0,0**	**0**	**99,84**	**9.984.450**		100%	200	**17.484.450**		46,6%			
7.01.01.2.07.0006	Pengadaan Peralatan dan Mesin Lainya	Terlaksanya Pengadaan Peralatan dan Mesin Lainnya	4	37.500.000	1	7.500.000	1	10.000.000	0,0	0	0,0	0	0,0	0	1,0	9.984.450	100%	100%	2	**17.484.450**	50%	46,6%			
7-01.01.2.08	**Penyediaan Jasa Penunjang Urusan Pemerintahan Daerah**	**Terlaksananya kegiatan Penyediaan Jasa Penunjang Urusan Pemerintahan Daerah**	**100**	**539.014.000**	**96,91**	**145.156.000**	**100**	**131.286.000**	**7,8**	**10.213.904**	**64,0**	**83.999.616**	**12,2**	**15.987.904**	**160,67**	**16.410.716**		96%	342	**271.768.140**		50,4%			
7-01.01.2.08.002	Penyediaan Jasa Komunikasi, Sumber Daya Air dan Listrik	Jumlah Laporan Penyediaan Jasa Komunikasi, Sumber Daya Air dan Listrik yang Disediakan	48	42.600.000	12	12.000.000	12	10.200.000	1,0	1.113.904	5,0	2.415.616	4,0	2.094.904	2,0	1.967.716	100%	74%	24	**19.592.140**	50%	46,0%			
7-01.01.2.08.004	Penyediaan Jasa Pelayanan Umum Kantor	Jumlah Laporan Penyediaan Jasa Pelayanan Umum Kantor yang Disediakan	48	496.414.000	12	133.156.000	12	121.086.000	1,0	9.100.000	8,0	83.584.000	1,0	13.893.000	2,0	14.443.000	100%	100%	24	**254.176.000**	50%	51,2%			
7-01.01.2.09	**Pemeliharaan Barang Milik Daerah Penunjang Urusan Pemerintahan Daerah**	**Terlaksananya kegiatan Pemeliharaan Barang Milik Daerah Penunjang Urusan Pemerintahan Daerah**	**100**	**44.000.000**	**55,22**	**13.400.000**	**100**	**10.200.000**	**24,5**	**2.500.000**	**53,9**	**5.500.000**	**21,6**	**2.200.000**	**0,0**	**0**	100%	100%	155	**23.600.000**		53,6%			
7-01.01.2.09.002	Penyediaan Jasa Pemeliharaan, Biaya Pemeliharaan, Pajak dan Perizinan Kendaraan Dinas Operasional atau Lapangan	Jumlah Kendaraan Dinas Operasional atau Lapangan yang Dipelihara dan dibayarkan Pajak dan Perizinannya	8	44.000.000	2	13.400.000	2	10.200.000	0,0	2.500.000	1,0	5.500.000	1,0	2.200.000	0,0	0,00	100%	100%	4	**23.600.000**	50%	53,6%			
7-01.02	**PROGRAM PENYELENGGARAAN PEMERINTAHAN DAN PELAYANAN PUBLIK**	**Persentase Penyelenggaraan Pemerintahan dan Pelayanan Publik**	**100**	**107.758.000**	**97,85**	**36.766.000**	**100**	**23.664.000**	**14,4**	**3.404.000**	**40,0**	**9.468.000**	**28,0**	**6.620.000**	**16,15**	**3.822.000**		99%	196	**60.080.000**		55,8%			
7-01.02.2.01	**Koordinasi Penyelenggaraan Kegiatan Pemerintahan di Tingkat Kecamatan**	**Terlaksananya kegiatan Koordinasi Penyelenggaraan Kegiatan Pemerintahan di Tingkat Kecamatan**	**100**	**107.758.000**	**97,85**	**36.766.000**	**100**	**23.664.000**	**14,4**	**3.404.000**	**40,0**	**9.468.000**	**28,0**	**6.620.000**	**16,15**	**3.822.000**		99%	196	**60.080.000**		55,8%			
7-01.02.2.01.002	Peningkatan Efektifitas Kegiatan Pemerintahan di Tingkat Kecamatan	Jumlah Dokumen Peningkatan Efektifitas Kegiatan Pemerintahan di Tingkat Kecamatan	4	107.758.000	1	36.766.000	1	23.664.000	0,0	3.404.000	0,0	9.468.000	0,0	6.620.000	1,0	3.822.000	100%	99%	2	**60.080.000**	50%	55,8%			
7-01.03	**PROGRAM PEMBERDAYAAN MASYARAKAT DESA DAN KELURAHAN**	**TERLAKSANANYA PROGRAM PEMBERDAYAAN MASYARAKAT DESA DAN KELURAHAN**	**100**	**71.616.000**	**0**	**0**	**100**	**23.872.000**	**39,8**	**9.500.000**	**43,4**	**10.372.000**	**0,0**	**0**	**16,8**	**4.000.000**		100%	100	**23.872.000**	100%	33,3%			

Kode Rekening	Program/Kegiatan/Sub Kegiatan	Indikator Kinerja Program (Outcome)/ Kegiatan (Output)/ Sub Kegiatan (Output)	Target RENSTRA Pada Akhir Periode 2026		Realisasi Capaian Kinerja RENSTRA s/d Tahun 2024		Target Kinerja Dari Anggaran RENJA Provinsi		Realisasi Kinerja Dari Anggaran RENJA Provinsi Tahun 2024								Tingkat Capaian dan Realisasi Anggaran		Realisasi Kinerja s/d Tahun 2024		Tingkat Capaian		Penanggung Jawab	Masalah	Tindak Lanjut
			4		5=n-1		6		7								8=7/6*100		9=5+7		10=9/4*100				
									TW 1		TW2		TW 3		TW 4										
1	2	3	K	Rp	K	Rp	K	Rp	K	RP	K	RP	K	Rp	K	RP	K	Rp	K	Rp	K	Rp	11	12	13
7-01.03.2.01	**Kegiatan Koordinasi Kegiatan Pemberdayaan Desa**	**Terlaksananya Kegiatan Koordinasi Kegiatan Pemberdayaan Desa**	**100**	**71.616.000**	**0**	**0**	**100**	**23.872.000**	**39,8**	**9.500.000**	**43,4**	**10.372.000**	**0,0**	**0**	**16,8**	**4.000.000**		100%	100	**23.872.000**	100%	33,3%			
7-01.03.2.01.003	Peningkatan Efektifitas Kegiatan Pemberdayaan Masyarakat di Wilayah Kecamatan	Terlaksananya Peningkatan Efektifitas Kegiatan Pemberdayaan Masyarakat di Wilayah Kecamatan	3	71.616.000	0	0	1	23.872.000	0,0	9.500.000	0,0	10.372.000	0,0	0	1,0	4.000.000	100%	100%	1	**23.872.000**	33%	33,3%			
7-01.06	**PROGRAM PEMBINAAN DAN PENGAWASAN PEMERINTAHAN DESA**	**Persentase Pelaksanaan Pembinaan dan Pengawasan Desa**	**100**	**186.788.000**	**97,98**	**50.000.000**	**100**	**45.596.000**	**48,1**	**21.950.000**	**11,0**	**5.017.000**	**4,6**	**2.100.000**	**35,48**	**16.179.000**		99%	197	**95.246.000**		51,0%			
7-01.06.2.01	**Fasilitasi, Rekomendasi dan Koordinasi Pembinaan dan Pengawasan Pemerintahan Desa**	**Terlaksananya kegiatan Fasilitasi, Rekomendasi dan Koordinasi Pembinaan dan Pengawasan Pemerintahan Desa**	**100**	**186.788.000**	**97,98**	**50.000.000**	**100**	**45.596.000**	**48,1**	**21.950.000**	**11,0**	**5.017.000**	**4,6**	**2.100.000**	**35,48**	**16.179.000**		99%	197	**95.246.000**		51,0%			
7-01.06.2.01.003	Fasilitasi Pengelolaan Keuangan Desa dan Pendayagunaan Aset Desa	Jumlah Dokumen yang Difasilitasi dalam rangka Pengelolaan Keuangan Desa dan Pendayagunaan Aset Desa	4	106.788.000	1	30.000.000	1	25.596.000	0,0	1.950.000	0,0	5.017.000	0,0	2.100.000	1,0	16.179.000	100%	99%	2	**55.246.000**	50%	51,7%			
7-01.06.2.01.013	Fasilitasi Penyusunan Perencanaan Pembangunan Partisipatif	Jumlah Dokumen Fasilitasi dalam rangka Perencanaan Pembangunan Partisipatif	4	80.000.000	1	20.000.000	1	20.000.000	1,0	20.000.000	0,0	0	0,0	-	0,0	0	100%	100%	2	**40.000.000**	50%	50,0%			
															Rata-rata Capaian Kinerja%		92%	98%						
															Predikat		SANGAT TINGGI	SANGAT TINGGI						

OPD : KEC. WAY KENANGA

Kode Rekening	Program/Kegiatan/Sub Kegiatan	Indikator Kinerja Program (Outcome)/ Kegiatan (Output)/ Sub Kegiatan (Output)	Target RENSTRA Pada Akhir Periode 2026		Realisasi Capaian Kinerja RENSTRA s/d Tahun 2024		Target Kinerja Dari Anggaran RENJA Provinsi Tahun 2024		Realisasi Kinerja Dari Anggaran RENJA Provinsi Tahun 2024								Tingkat Capaian dan Realisasi Anggaran Renja		Realisasi Kinerja s/d Tahun 2024		Tingkat Capaian RENSTRA s/d		Penanggung Jawab	Masalah	Tindak Lanjut
			4		5=n-1		6		7								8=7/6*100		9=5+7		10=9/4*100				
									TW 1		TW2		TW 3		TW 4											
1	2	3	K	Rp	K	Rp	K	Rp	K	RP	K	RP	K	Rp	K	RP	K	Rp	K	Rp	K	Rp	11	12	13
7-01.01	**PROGRAM PENUNJANG URUSAN PEMERINTAHAN DAERAH KABUPATEN/KOTA**	**Persentase Penunjang Urusan Pemerintah Daerah yang Dilaksanakan**	**100**	**5.323.496.151**	**25,0608**	**1.334.111.385**	**100**	**1.329.794.922**	**23,8**	**317.047.045**	**32,2**	**428.243.379**	**18,4**	**244.622.705**	**22,2**	**294.846.350**		**97%**		**2.618.870.864**		**49%**			
7.01.01.2.01	**Perencanaan, Penganggaran, dan Evaluasi Kinerja Perangkat Daerah**	**Terlaksananya Perencanaan, Penganggaran, dan Evaluasi Kinerja Perangkat Daerah**	**100**	**105.000.000**	**0,0**	**0**	**100**	**35.000.000**	**28,6**	**10.000.000**	**14,3**	**5.000.000**	**42,9**	**15.000.000**	**14,29**	**5.000.000**		**100%**	100	**35.000.000**		**33,3%**			
7.01.01.2.01.0001	Penyusunan Dokumen Perencanaan Perangkat Daerah	Jumlah Dokumen Perencanaan Perangkat Daerah	3	15.000.000	0,0	0	1	5.000.000	1,0	5.000.000	0,0	0	0,0	0	0,0	-	100%	100%	1	**5.000.000**	33%	33,3%			
7.01.01.2.01.0002	Koordinasi dan Penyusunan Dokumen RKA-SKPD	Jumlah Dokumen RKA-SKPD dan Laporan Hasil Koordinasi Penyusunan Dokumen RKA-SKPD	3	15.000.000	0,0	0	1	5.000.000	0,0	0	0,0	0	1,0	5.000.000	0,0	-	100%	100%	1	**5.000.000**	33%	33,3%			
7.01.01.2.01.0003	Koordinasi dan Penyusunan Dokumen Perubahan RKA-SKPD	Jumlah Dokumen Perubahan RKA-SKPD dan Laporan Hasil Koordinasi Penyusunan Dokumen Perubahan RKA-SKPD	3	15.000.000	0,0	0	1	5.000.000	0,0	0	0,0	0	1,0	5.000.000	0,0	-	100%	100%	1	**5.000.000**	33%	33,3%			
7.01.01.2.01.0004	Koordinasi dan Penyusunan DPA-SKPD	Jumlah Dokumen DPA-SKPD dan Laporan Hasil Koordinasi Penyusunan Dokumen DPA-SKPD	3	15.000.000	0,0	0	1	5.000.000	1,0	5.000.000	0,0	0	0,0	0	0,0	-	100%	100%	1	**5.000.000**	33%	33,3%			
7.01.01.2.01.0005	Koordinasi dan Penyusunan Perubahan DPA-SKPD	Jumlah Dokumen Perubahan DPA-SKPD dan Laporan Hasil Koordinasi Penyusunan Dokumen Perubahan DPA-SKPD	3	15.000.000	0,0	0	1	5.000.000	0,0	0	0,0	0	0,0	0	1,0	5.000.000	100%	100%	1	**5.000.000**	33%	33,3%			
7.01.01.2.01.0006	Koordinasi dan Penyusunan Laporan Capaian Kinerja dan Ikhtisar Realisasi Kinerja SKPD	Jumlah Laporan Capaian Kinerja dan Ikhtisar Realisasi Kinerja SKPD dan Laporan Hasil Koordinasi Penyusunan Laporan Capaian Kinerja dan Ikhtisar Realisasi Kinerja SKPD	3	15.000.000	0,0	0	1	5.000.000	0,0	0	1,0	5.000.000		0	0,0	-	100%	100%	1	**5.000.000**	33%	33,3%			
7.01.01.2.01.0007	Evaluasi Kinerja Perangkat Daerah	Jumlah Laporan Evaluasi Kinerja Perangkat Daerah	3	15.000.000	0,0	0	1	5.000.000	0,0	0	0,0	0	1,0	5.000.000	0,0	-	100%	100%	1	**5.000.000**	33%	33,3%			
7-01.01.2.02	**Administrasi Keuangan Perangkat Daerah**	**Terlaksananya kegiatan Administrasi Keuangan Perangkat Daerah**	**100**	**4.447.438.151**	**98,35**	**1.147.111.385**	**100**	**1.100.108.922**	**20,0**	**220.439.589**	**34,9**	**384.173.255**	**18,7**	**206.077.053**	**23,04**	**253.441.230**	97%	97%	195	**2.211.242.512**		49,7%			
7-01.01.2.02.001	Penyediaan Gaji dan Tunjangan ASN	Jumlah Orang yang Menerima Gaji dan Tunjangan ASN	640	4.271.638.151	160	1.106.911.385	160	1.054.908.922	30,0	213.739.589	70,0	371.123.255	30,0	196.027.053	30,0	238.041.230	100%	97%	320	**2.125.842.512**	50%	49,8%			
7-01.01.2.02.003	Pelaksanaan Penatausahaan dan Pengujian/Verifikasi Keuangan SKPD	Jumlah Dokumen Penatausahaan dan Pengujian/Verifikasi Keuangan SKPD	4	160.800.000	1	40.200.000	1	40.200.000	0,0	6.700.000	0,0	10.050.000	0,0	10.050.000	1,0	13.400.000	100%	100%	2	**80.400.000**	50%	50,0%			
7.01.01.2.02.0007	Koordinasi dan Penyusunan Laporan Keuangan Bulanan/ Triwulanan/ Semesteran SKPD	Jumlah Laporan Keuangan Bulanan/ Triwulanan/ Semesteran SKPD dan Laporan Koordinasi Penyusunan Laporan Keuangan Bulanan/Triwulanan/ Semesteran SKPD	3	15.000.000	0	0	1	5.000.000	0,0	0	0,0	3.000.000		0	1,0	2.000.000	100%	100%	1	**5.000.000**	33%	33,3%			
7.01.01.2.05	**Administrasi Kepegawaian Perangkat Daerah**	**Terlaksananya Administrasi Kepegawaian Perangkat Daerah**	**100**	**15.000.000**	**0,0**	**0**	**100**	**5.000.000**	**0,0**	**0**	**100,0**	**5.000.000**	**0,0**	**0**	**0,0**	-	100%	100%	100	**5.000.000**	100%	33,3%			
7.01.01.2.05.0005	Monitoring, Evaluasi, dan Penilaian Kinerja Pegawai	Jumlah Dokumen Monitoring, Evaluasi, dan Penilaian Kinerja Pegawai	3	15.000.000		0	1	5.000.000	0,0	0	1,0	5.000.000	0,0	0	0,0	-	100%	100%	1	**5.000.000**	33%	33,3%			
7.01.01.2.06	**Administrasi Umum Perangkat Daerah**	**Terlaksananya Administrasi Umum Perangkat Daerah**	**100**	**141.000.000**	**0,0**	**0**	**100**	**47.000.000**	**19,1**	**9.000.000**	**31,0**	**14.550.000**	**13,2**	**6.200.000**	**36,70**	**17.250.000**	100%	100%	100	**47.000.000**	100%	33,3%			
7.01.01.2.06.0001	Penyediaan Komponen Instalasi Listrik/Penerangan Bangunan Kantor	Jumlah Paket Komponen Instalasi Listrik/Penerangan Bangunan Kantor yang Disediakan	36	15.000.000	0,0	0	12	5.000.000	0,0	0	0,0	0	0,0	0	12,0	5.000.000	100%	100%	12	**5.000.000**	33%	33,3%			
7.01.01.2.06.0002	Penyediaan Peralatan dan Perlengkapan Kantor	Jumlah Paket Peralatan dan Perlengkapan Kantor yang Disediakan	36	36.000.000	0,0	0	12	12.000.000	4,0	4.000.000	2,0	2.000.000	2,0	2.000.000	4,0	4.000.000	100%	100%	12	**12.000.000**	33%	33,3%			
7.01.01.2.06.0003	Penyediaan Peralatan Rumah Tangga	Jumlah Paket Peralatan Rumah Tangga yang Disediakan	36	15.000.000	0,0	0	12	5.000.000	0,0	-	3,0	1.320.000	0,0	0	9,0	3.680.000	100%	100%	12	**5.000.000**	33%	33,3%			
7.01.01.2.06.0004	Penyediaan Bahan Logistik Kantor	Jumlah Paket Bahan Logistik Kantor yang Disediakan	36	24.000.000	0,0	0	12	8.000.000	3,0	1.500.000	6,0	2.500.000	1,0	1.000.000	3,0	3.000.000	108%	100%	13	**8.000.000**	36%	33,3%			
7.01.01.2.06.0005	Penyediaan Barang Cetakan dan Penggandaan	Jumlah Paket Barang Cetakan dan Penggandaan yang Disediakan	36	36.000.000	0,0	0	12	12.000.000	2,0	2.000.000	8,0	8.000.000	2,0	2.000.000	0,0	0	100%	100%	12	**12.000.000**	33%	33,3%			
7.01.01.2.06.0009	Penyelenggaraan Rapat Koordinasi dan Konsultasi SKPD	Jumlah Laporan Fasilitasi Kunjungan Tamu	3	15.000.000	0,0	0	1	5.000.000	0,0	1.500.000	0,0	730.000	0,0	1.200.000	1,0	1.570.000	100%	100%	1	**5.000.000**	33%	33,3%			
7-01.01.2.08	**Penyediaan Jasa Penunjang Urusan Pemerintahan Daerah**	**Terlaksananya kegiatan Penyediaan Jasa Penunjang Urusan Pemerintahan Daerah**	**100**	**600.258.000**	**94,08**	**184.800.000**	**100**	**138.486.000**	**55,2**	**76.507.456**	**12,8**	**17.670.124**	**11,6**	**16.095.652**	**13,83**	**19.155.120**		**93%**	188	**314.228.352**		52,3%			
7-01.01.2.08.002	Penyediaan Jasa Komunikasi, Sumber Daya Air dan Listrik	Jumlah Laporan Penyediaan Jasa Komunikasi, Sumber Daya Air dan Listrik yang Disediakan	48	52.800.000	12	13.200.000	12	13.200.000	1,0	1.473.456	3,0	2.020.124	3,0	2.202.652	5,0	2.712.120	100%	64%	24	**21.608.352**	50%	40,9%			
7-01.01.2.08.004	Penyediaan Jasa Pelayanan Umum Kantor	Jumlah Laporan Penyediaan Jasa Pelayanan Umum Kantor yang Disediakan	4	547.458.000	1	171.600.000	1	125.286.000	0,0	75.034.000	0,0	15.650.000	0,0	13.893.000	1,0	16.443.000	100%	97%	2	**292.620.000**	50%	53,5%			
7-01.01.2.09	**Pemeliharaan Barang Milik Daerah Penunjang Urusan Pemerintahan Daerah**	**PersentasePemeliharaan Barang Milik Daerah Penunjang Urusan Pemerintahan Daerah**	**100**	**14.800.000**	**75,28**	**2.200.000**	**100**	**4.200.000**	**26,2**	**1.100.000**	**44,0**	**1.850.000**	**29,8**	**1.250.000**	**0,0**	**0**		**100%**	175	**6.400.000**	175%	43,2%			
7-01.01.2.09.002	Penyediaan Jasa Pemeliharaan, Biaya Pemeliharaan, Pajak dan Perizinan Kendaraan Dinas Operasional atau Lapangan	Jumlah Kendaraan Dinas Operasional atau Lapangan yang Dipelihara dan dibayarkan Pajak dan Perizinannya	7	14.800.000	1	2.200.000	2	4.200.000	0,0	1.100.000	1,0	1.850.000	1,0	1.250.000	0,0	0	100%	100%	3	**6.400.000**	43%	43,2%			
7-01.02	**PROGRAM PENYELENGGARAAN PEMERINTAHAN DAN PELAYANAN PUBLIK**	**Persentase Penyelenggaraan Pemerintahan dan Pelayanan Publik**	**100**	**90.000.000**	**100**	**30.000.000**	**100**	**20.000.000**	**8,0**	**1.600.000**	**36,1**	**7.210.000**	**29,0**	**5.790.000**	**27,00**	**5.400.000**		**100%**	200	**50.000.000**		55,6%			
7-01.02.2.01	**Koordinasi Penyelenggaraan Kegiatan Pemerintahan di Tingkat Kecamatan**	**Terlaksananya kegiatan Koordinasi Penyelenggaraan Kegiatan Pemerintahan di Tingkat Kecamatan**	**100**	**90.000.000**	**100**	**30.000.000**	**100**	**20.000.000**	**8,0**	**1.600.000**	**36,1**	**7.210.000**	**29,0**	**5.790.000**	**27,00**	**5.400.000**		**100%**	200	**50.000.000**		55,6%			

Kode Rekening	Program/Kegiatan/Sub Kegiatan	Indikator Kinerja Program (Outcome)/ Kegiatan (Output)/ Sub Kegiatan (Output)	Target RENSTRA Pada Akhir Periode 2026		Realisasi Capaian Kinerja RENSTRA s/d Tahun 2024		Target Kinerja Dari Anggaran RENJA Provinsi Tahun 2024		Realisasi Kinerja Dari Anggaran RENJA Provinsi Tahun 2024								Tingkat Capaian dan Realisasi Anggaran Renja		Realisasi Kinerja s/d Tahun 2024		Tingkat Capaian RENSTRA s/d		Penanggung Jawab	Masalah	Tindak Lanjut
			4		5=n-1		6		7								8=7/6*100		9=5+7		10=9/4*100				
									TW 1		TW2		TW 3		TW 4										
1	2	3	K	Rp	K	Rp	K	Rp	K	RP	K	RP	K	Rp	K	RP	K	Rp	K	Rp	K	Rp	11	12	13
7-01.02.2.01.002	Peningkatan Efektifitas Kegiatan Pemerintahan di Tingkat Kecamatan	Jumlah Dokumen Peningkatan Efektifitas Kegiatan Pemerintahan di Tingkat Kecamatan	4	90.000.000	1	30.000.000	1	20.000.000	0,0	1.600.000	0,0	7.210.000	0,0	5.790.000	1,0	5.400.000	100%	100%	2	**50.000.000**	50%	55,6%			
7.01.03	**PROGRAM PEMBERDAYAAN MASYARAKAT DESA DAN KELURAHAN**	**Persentase Pemberdayaan Masyarakat Desa dan Kelurahan**	**100**	**90.342.000**	**0**	**0**	**100**	**30.114.000**	**50,2**	**15.114.000**	**0,0**	**0**	**0,0**	**0**	**49,81**	**15.000.000**		100%	100	**30.114.000**	100%	33,3%			
7.01.03.2.01	**Koordinasi Kegiatan Pemberdayaan Desa**	**Terlaksananya Koordinasi Kegiatan Pemberdayaan Desa**	**100**	**90.342.000**	**0**	**0**	**100**	**30.114.000**	**50,2**	**15.114.000**	**0,0**	**0**	**0,0**	**0**	**49,81**	**15.000.000**		100%	100	**30.114.000**		33,3%			
7.01.03.2.01.0003	Peningkatan Efektifitas Kegiatan Pemberdayaan Masyarakat di Wilayah Kecamatan	Jumlah Laporan Peningkatan Efektivitas Kegiatan Pemberdayaan Masyarakat di Wilayah Kecamatan		90.342.000	0	0	1	30.114.000,00	0,0	15.114.000	0,0	0	0,0	0	1,0	15.000.000	100%	100%	1	**30.114.000**		33,3%			
7-01.06	**PROGRAM PEMBINAAN DAN PENGAWASAN PEMERINTAHAN DESA**	**Persentase Pelaksanaan Pembinaan dan Pengawasan Desa**	**100**	**180.000.000**	**96,98**	**45.000.000**	**100**	**45.000.000**	**48,9**	**22.000.000**	**13,4**	**6.010.000**	**14,8**	**6.670.000**	**22,93**	**10.320.000**		100%	197	**90.000.000**		50,0%			
7-01.06.2.01	**Fasilitasi, Rekomendasi dan Koordinasi Pembinaan dan Pengawasan Pemerintahan Desa**	**Terlaksananya kegiatan Fasilitasi, Rekomendasi dan Koordinasi Pembinaan dan Pengawasan Pemerintahan Desa**	**100**	**180.000.000**	**96,98**	**45.000.000**	**100**	**45.000.000**	**48,9**	**22.000.000**	**13,4**	**6.010.000**	**14,8**	**6.670.000**	**22,93**	**10.320.000**		100%	197	**90.000.000**		50,0%			
7-01.06.2.01.003	Fasilitasi Pengelolaan Keuangan Desa dan Pendayagunaan Aset Desa	Jumlah Dokumen yang Difasilitasi dalam rangka Pengelolaan Keuangan Desa dan Pendayagunaan Aset Desa	4	100.000.000	1	25.000.000	1	25.000.000	0,0	2.000.000	0,0	6.010.000	0,0	6.670.000	1,0	10.320.000	100%	100%	2	**50.000.000**	50%	50,0%			
7-01.06.2.01.013	Fasilitasi Penyusunan Perencanaan Pembangunan Partisipatif	Jumlah Dokumen Fasilitasi dalam rangka Perencanaan Pembangunan Partisipatif	4	80.000.000	1	20000000	1	20.000.000	1,0	20.000.000	0,0	0,0	0,0	0,0		0	100%	100%	2	**40.000.000**	50%	50,0%			
																Rata-rata Capaian Kinerja%	100%	98%							
																Predikat	SANGAT TINGGI	SANGAT TINGGI							

OPD : KEC. TUMIJAJAR

Kode Rekening	Program/Kegiatan/Sub Kegiatan	Indikator Kinerja Program (Outcome)/ Kegiatan (Output)/ Sub Kegiatan (Output)	Target RENSTRA Pada Akhir Periode 2026		Realisasi Capaian Kinerja RENSTRA s/d Tahun 2024		Target Kinerja Dan Anggaran RENJA Provinsi Tahun 2024		Realisasi Kinerja Dari Anggaran RENJA Provinsi Tahun 2024								Tingkat Capaian dan Realisasi Anggaran Renja		Realisasi Kinerja s/d Tahun 2024		Tingkat Capaian RENSTRA s/d		Penanggung Jawab	Masalah	Tindak Lanjut
			4		5=n-1		6		7								8=7/6*100		9=5+7		10=9/4*100				
									TW 1		TW2		TW 3		TW 4										
1	2	3	K	Rp	K	Rp	K	Rp	K	RP	K	RP	K	Rp	K	RP	K	Rp	K	Rp	K	Rp	11	12	13
7-01.01	**PROGRAM PENUNJANG URUSAN PEMERINTAHAN DAERAH KABUPATEN/KOTA**	**Persentase Penunjang Urusan Pemerintah Daerah yang Dilaksanakan**	**96,91**	**8.666.473.513**	**96,91**	**2.037.224.065**	**96,91**	**2.209.749.816**	**25,4**	**561.760.836**	**16,9**	**373.745.578**	**31,6**	**698.509.937**	**22,40**	**494.904.628**		96%		**4.166.145.044**		48%			
7.01.01.2.01	**Perencanaan, Penganggaran, dan Evaluasi Kinerja Perangkat Daerah**	**Terlaksananya Perencanaan, Penganggaran, dan Evaluasi Kinerja Perangkat Daerah**	**100**	**127.500.000**	**0,00**	**0**	**100**	**42.500.000**	**24,1**	**10.250.000**	**28,0**	**11.900.000**	**46,1**	**19.600.000**	**1,76**	**750.000**		100%	100	**42.500.000**		33,3%			
7.01.01.2.01.0001	Penyusunan Dokumen Perencanaan Perangkat Daerah	Jumlah Dokumen Perencanaan Perangkat Daerah	3	17.250.000	0,00	0	1	5.750.000	0,0	3.500.000	1,0	2.250.000	0,0	-750.000	1,0	750.000	100%	100%	2	**5.750.000**	67%	33,3%			
7.01.01.2.01.0002	Koordinasi dan Penyusunan Dokumen RKA-SKPD	Jumlah Dokumen RKA-SKPD dan Laporan Hasil Koordinasi Penyusunan Dokumen RKA-SKPD	3	15.000.000	0,00	0	1	5.000.000	0,0	0	0,0	0	1,0	5.000.000	0,0	0	100%	100%	1	**5.000.000**	33%	33,3%			
7.01.01.2.01.0003	Koordinasi dan Penyusunan Dokumen Perubahan RKA-SKPD	Jumlah Dokumen Perubahan RKA-SKPD dan Laporan Hasil Koordinasi Penyusunan Dokumen Perubahan RKA-SKPD	3	15.000.000	0,00	0	1	5.000.000	0,0	0	0,0	0	1,0	5.000.000	0,0	0	100%	100%	1	**5.000.000**	33%	33,3%			
7.01.01.2.01.0004	Koordinasi dan Penyusunan DPA-SKPD	Jumlah Dokumen DPA-SKPD dan Laporan Hasil Koordinasi Penyusunan Dokumen DPA-SKPD	3	30.000.000	0,00	0	1	10.000.000	0,0	5.000.000	0,0	0	1,0	5.000.000	0,0	0	100%	100%	1	**10.000.000**	33%	33,3%			
7.01.01.2.01.0005	Koordinasi dan Penyusunan Perubahan DPA-SKPD	Jumlah Dokumen Perubahan DPA-SKPD dan Laporan Hasil Koordinasi Penyusunan Dokumen Perubahan DPA-SKPD	3	17.250.000	0,00	0	1	5.750.000	0,0	750.000	0,0	3.650.000	1,0	1.350.000	0,0	0	100%	100%	1	**5.750.000**	33%	33,3%			
7.01.01.2.01.0006	Koordinasi dan Penyusunan Laporan Capaian Kinerja dan Ikhtisar Realisasi Kinerja SKPD	Jumlah Laporan Capaian Kinerja dan Ikhtisar Realisasi Kinerja SKPD dan Laporan Hasil Koordinasi Penyusunan Laporan Capaian Kinerja dan Ikhtisar Realisasi Kinerja SKPD	3	18.000.000	0,00	0	1	6.000.000	0,0	1.000.000	0,0	1.000.000	1,0	4.000.000	0,0	0	100%	100%	1	**6.000.000**	33%	33,3%			
7.01.01.2.01.0007	Evaluasi Kinerja Perangkat Daerah	Jumlah Laporan Evaluasi Kinerja Perangkat Daerah	3	15.000.000	0,00	0	1	5.000.000	0,0	0	1,0	5.000.000	0,0	0	0,0	0	100%	100%	1	**5.000.000**	33%	33,3%			
7-01.01.2.02	**Administrasi Keuangan Perangkat Daerah**	**Terlaksananya kegiatan Administrasi Keuangan Perangkat Daerah**	**100**	**7.801.933.413**	**98,48**	**1.830.223.965**	**100**	**1.990.569.816**	**23,5**	**468.675.646**	**16,5**	**328.787.568**	**33,1**	**659.161.542**	**23,34**	**464.660.333**	97%	97%	195	**3.751.509.054**		48,1%			
7-01.01.2.02.001	Penyediaan Gaji dan Tunjangan ASN	Jumlah Orang yang Menerima Gaji dan Tunjangan ASN	1050	7.541.173.413	252,00	1.772.023.965	266	1.923.049.816	90,0	456.755.646	54,0	311.307.568	54,0	641.281.542	68,0	444.420.333	100%	96%	518	**3.625.789.054**	49%	48,1%			
7-01.01.2.02.003	Pelaksanaan Penatausahaan dan Pengujian/Verifikasi Keuangan SKPD	Jumlah Dokumen Penatausahaan dan Pengujian/Verifikasi Keuangan SKPD	5	240.360.000	2,00	58.200.000	1	60.720.000	0,0	10.120.000	0,0	15.180.000	0,0	15.180.000	1,0	20.240.000	100%	100%	3	**118.920.000**	60%	49,5%			
7.01.01.2.02.0007	Koordinasi dan Penyusunan Laporan Keuangan Bulanan/ Triwulanan/ Semesteran SKPD	Jumlah Laporan Keuangan Bulanan/ Triwulanan/ Semesteran SKPD dan Laporan Koordinasi Penyusunan Laporan Keuangan Bulanan/Triwulana n/Semesteran SKPD	3	20.400.000	0,00	0	1	6.800.000		1.800.000		2.300.000	1,0	2.700.000	0,0	0	100%	100%	1	**6.800.000**	33%	33,3%			
7.01.01.2.05	**Administrasi Kepegawaian Perangkat Daerah**	**Terlaksananya Administrasi Kepegawaian Perangkat Daerah**	**100**	**22.200.000**	**100,00**	**0**	**100**	**7.400.000**	**20,9**	**1.550.000**	**46,6**	**3.450.000**	**12,2**	**900.000**	**20,27**	**1.500.000**	100%	100%	200	**7.400.000**		33,3%			
7.01.01.2.05.0005	Monitoring, Evaluasi, dan Penilaian Kinerja Pegawai	Jumlah Dokumen Monitoring, Evaluasi, dan Penilaian Kinerja Pegawai	3	22.200.000		0	1	7.400.000	0,0	1.550.000	0,0	3.450.000	0,0	900.000	1,0	1.500.000	100%	100%	1	**7.400.000**	33%	33,3%			
7.01.01.2.06	**Administrasi Umum Perangkat Daerah**	**Terlaksananya Administrasi Umum Perangkat Daerah**	**100**	**82.470.000**	**100,00**	**12.120.000**	**100**	**23.450.000**	**20,7**	**4.850.000**	**50,5**	**11.850.000**	**24,7**	**5.800.000**	**4,05**	**950.000**	100%	100%	200	**35.570.000**		43,1%			
7.01.01.2.06.0002	Penyediaan Peralatan dan Perlengkapan Kantor	Jumlah Paket Peralatan dan Perlengkapan Kantor yang Disediakan	48	46.620.000	12,00	12.120.000	12	11.500.000	2,0	1.950.000	6,0	5.800.000	3,0	2.800.000	1,0	950.000	100%	100%	24	**23.620.000**	50%	50,7%			
7.01.01.2.06.0005	Penyediaan Barang Cetakan dan Penggandaan	Jumlah Paket Barang Cetakan dan Penggandaan yang Disediakan	36	35.850.000	0,00	0	12	11.950.000	0,0	2.900.000	0,0	6.050.000	1,0	3.000.000	0,0	0	8%	100%	1	**11.950.000**	3%	33,3%			
7.01.01.2.07	**Pengadaan Barang Milik Daerah Penunjang Urusan Pemerintah Daerah**	**Terlaksananya Pengadaan Barang Milik Daerah Penunjang Urusan Pemerintah Daerah**	**100**	**50.832.000**	**100,00**	**0**	**100**	**16.944.000**	**0,0**	**0**	**0,0**	**0**	**0,0**	**0**	**100**	**16.944.000**	100%	100%	200	**16.944.000**		33,3%			
7.01.01.2.07.08	Pengadaan Peralatan dan Mesin Lainnya	Jumlah Unit Peralatan dan Mesin Lainnya yang Disediakan	6	50.832.000	0,00	0	2	16.944.000	0,0	0	0,0	0	0,0	0	2,0	16.944.000	100%	100%	2	**16.944.000**	33%	33,3%			
7-01.01.2.08	**Penyediaan Jasa Penunjang Urusan Pemerintahan Daerah**	**Terlaksananya kegiatan Penyediaan Jasa Penunjang Urusan Pemerintahan Daerah**	**100**	**555.848.100**	**95,49**	**181.790.100**	**100**	**124.686.000**	**61,3**	**76.435.190**	**14,2**	**17.758.010**	**10,5**	**13.048.395**	**7,14**	**8.900.295**		93%	189	**297.931.990**		53,6%			
7-01.01.2.08.002	Penyediaan Jasa Komunikasi, Sumber Daya Air dan Listrik	Jumlah Laporan Penyediaan Jasa Komunikasi, Sumber Daya Air dan Listrik yang Disediakan	48	28.200.000	12,00	12.000.000	12	5.400.000	2,0	901.190	5,0	1.108.010	1,0	898.395	4,0	1.007.295	100%	72%	24	**15.914.890**	50%	56,4%			
7-01.01.2.08.004	Penyediaan Jasa Pelayanan Umum Kantor	Jumlah Laporan Penyediaan Jasa Pelayanan Umum Kantor yang Disediakan	48	527.648.100	12,00	169.790.100	12	119.286.000	8,0	75.534.000	2,0	16.650.000	1,0	12.150.000	1,0	7.893.000	100%	94%	24	**282.017.100**		53,4%			
7-01.01.2.09	**Pemeliharaan Barang Milik Daerah Penunjang Urusan Pemerintahan Daerah**	**PersentasePemeliharaan Barang Milik Daerah Penunjang Urusan Pemerintahan Daerah**	**100**	**25.690.000**	**27,03**	**13.090.000**	**100**	**4.200.000**	**0,0**	**0**	**0,0**	**0**	**0,0**	**0**	**28,57**	**1.200.000**		29%	56	**14.290.000**	56%	55,6%			
7-01.01.2.09.002	Penyediaan Jasa Pemeliharaan, Biaya Pemeliharaan, Pajak dan Perizinan Kendaraan Dinas Operasional atau Lapangan	Jumlah Kendaraan Dinas Operasional atau Lapangan yang Dipelihara dan dibayarkan Pajak dan Perizinannya	8	25.690.000	2,00	13.090.000	2	4.200.000	0,0	0	0,0	0	0,0	0	2,0	1.200.000	100%	29%	4	**14.290.000**	50%	55,6%			
7-01.02	**PROGRAM PENYELENGGARAAN PEMERINTAHAN DAN PELAYANAN PUBLIK**	**Persentase Penyelenggaraan Pemerintahan dan Pelayanan Publik**	**100**	**83.441.900**	**100,00**	**23.441.900**	**100**	**20.000.000**	**5,0**	**1.000.000**	**25,0**	**5.000.000**	**14,8**	**2.950.000**	**50,25**	**10.050.000**		95%	195	**42.441.900**		50,9%			
7-01.02.2.01	**Koordinasi Penyelenggaraan Kegiatan Pemerintahan di Tingkat Kecamatan**	**Terlaksananya kegiatan Koordinasi Penyelenggaraan Kegiatan Pemerintahan di Tingkat Kecamatan**	**100**	**83.441.900**	**100,00**	**23.441.900**	**100**	**20.000.000**	**5,0**	**1.000.000**	**25,0**	**5.000.000**	**14,8**	**2.950.000**	**50,25**	**10.050.000**		95%	195	**42.441.900**		50,9%			
7-01.02.2.01.002	Peningkatan Efektifitas Kegiatan Pemerintahan di Tingkat Kecamatan	Jumlah Dokumen Peningkatan Efektifitas Kegiatan Pemerintahan di Tingkat Kecamatan	4	83.441.900	1,00	23.441.900	1	20.000.000	**0,0**	1.000.000	0,0	5.000.000	0,0	2.950.000	1,0	10.050.000	100%	95%	2	**42.441.900**		50,9%			
7.01.03	**PROGRAM PEMBERDAYAAN MASYARAKAT DESA DAN KELURAHAN**	**Persentase Pemberdayaan Masyarakat Desa dan Kelurahan**	**100**	**1.945.550.000**	**96,82**	**455.000.000**	**100**	**496.850.000**	**5,0**	**25.000.000**	**24,3**	**120.934.000**	**22,5**	**111.790.000**	**44,27**	**219.980.000**		96%	193	**932.704.000**		47,9%			
7.01.03.2.01	**Koordinasi Kegiatan Pemberdayaan Desa**	**Terlaksananya Koordinasi Kegiatan Pemberdayaan Desa**	**100**	**110.550.000**	**96,82**	**0**	**100**	**36.850.000**	**67,8**	**25.000.000**	**15,9**	**5.850.000**	**0,0**	**0**	**0,0**	**0,0**		84%	181	**30.850.000**		27,9%			

Kode Rekening	Program/Kegiatan/Sub Kegiatan	Indikator Kinerja Program (Outcome)/ Kegiatan (Output)/ Sub Kegiatan (Output)	Target RENSTRA Pada Akhir Periode 2026		Realisasi Capaian Kinerja RENSTRA s/d Tahun 2024		Target Kinerja Dari Anggaran RENJA Provinsi Tahun 2024		Realisasi Kinerja Dari Anggaran RENJA Provinsi Tahun 2024								Tingkat Capaian dan Realisasi Anggaran Renja		Realisasi Kinerja s/d Tahun 2024		Tingkat Capaian RENSTRA s/d		Penanggung Jawab	Masalah	Tindak Lanjut
			4		5=n-1		6		7								8=7/6*100		9=5+7		10=9/4*100				
									TW 1		TW2		TW 3		TW 4										
1	2	3	K	Rp	K	Rp	K	Rp	K	RP	K	RP	K	Rp	K	RP	K	Rp	K	Rp	K	Rp	11	12	13
7.01.03.2.01.0003	Sinkronisasi Program Kerja dan Kegiatan Pemberdayaan Masyarakat yang Dilakukan oleh Pemerintah dan Swasta di Wilayah Kerja Kecamatan	Jumlah dokumen Sinkronisasi program kerja dan kegiatan pemberdayaan masyarakat yang dilakukan oleh pemerintah dan swasta di wilayah kerja kecamatan	3	110.550.000	0,00	0	1	36.850.000,00	**1,0**	25.000.000		5.850.000	0,0	0	0,0	0,00	100%	84%	1	**30.850.000**	33%	27,9%			
7.01.03.2.20	**Kegiatan Pemberdayaan Kelurahan**	**Terlaksananya Pemberdayaan Kelurahan**	**100**	**1.835.000.000**	**96,82**	**455.000.000**	**100**	**460.000.000**	**0,0**	**0**	**25,0**	**115.084.000**	**24,3**	**111.790.000**	**47,82**	**219.980.000**		97%	194	**901.854.000**		49,1%			
7.01.03.2.20.01	Pemberdayaan Masyarakat di Kelurahan	Jumlah Pokmas dan Ormas yang Melaksanakan Pemberdayaan Masyarakat di Kelurahan	7	1.835.000.000	1,00	455.000.000	2	460.000.000	**0,0**	0	0,0	115.084.000	0,0	111.790.000	1,0	219.980.000	50%	97%	2	**901.854.000**		49,1%			
7-01.06	**PROGRAM PEMBINAAN DAN PENGAWASAN PEMERINTAHAN DESA**	**Persentase Pelaksanaan Pembinaan dan Pengawasan Desa**	**100**	**147.969.500**	**97,50**	**53.619.500**	**100**	**31.450.000**	**63,6**	**20.000.000**	**29,9**	**9.400.000**	**0,0**	**0**	**6,52**	**2.050.000**		100%	198	**85.069.500**		57,5%			
7-01.06.2.01	**Fasilitasi, Rekomendasi dan Koordinasi Pembinaan dan Pengawasan Pemerintahan Desa**	**Terlaksananya kegiatan Fasilitasi, Rekomendasi dan Koordinasi Pembinaan dan Pengawasan Pemerintahan Desa**	**100**	**147.969.500**	**97,50**	**53.619.500**	**100**	**31.450.000**	**63,6**	**20.000.000**	**29,9**	**9.400.000**	**0,0**	**0**	**6,52**	**2.050.000**		100%	198	**85.069.500**		57,5%			
7-01.06.2.01.003	Fasilitasi Pengelolaan Keuangan Desa dan Pendayagunaan Aset Desa	Jumlah Dokumen yang Difasilitasi dalam rangka Pengelolaan Keuangan Desa dan Pendayagunaan Aset Desa	4	67.969.500	1,00	33.619.500	1	11.450.000	0,0	0	0,0	9.400.000	0,0	0	1,0	2.050.000	100%	100%	2	**45.069.500**	50%	66,3%			
7-01.06.2.01.013	Fasilitasi Penyusunan Perencanaan Pembangunan Partisipatif	Jumlah Dokumen Fasilitasi dalam rangka Perencanaan Pembangunan Partisipatif	4	80.000.000	1,00	20.000.000	1	20.000.000	1,0	20.000.000	0,0	0,0	0,0	0,0	0,0	0,0	100%	100%	2	**40.000.000**	50%	50,0%			
																Rata-rata Capaian Kinerja%	94%	94%							
																Predikat	SANGAT TINGGI	SANGAT TINGGI							

OPD : KEC. PAGAR DEWA

Kode Rekening	Program/Kegiatan/Sub Kegiatan	Indikator Kinerja Program (Outcome)/ Kegiatan (Output)/ Sub Kegiatan (Output)	Target RENSTRA Pada Akhir Periode 2026		Realisasi Capaian Kinerja RENSTRA s/d Tahun 2024		Target Kinerja Dari Anggaran RENJA Provinsi Tahun 2024		Realisasi Kinerja Dari Anggaran RENJA Provinsi Tahun 2024								Tingkat Capaian dan Realisasi Anggaran Renja		Realisasi Kinerja s/d Tahun 2024		Tingkat Capaian RENSTRA s/d		Penanggung Jawab	Masalah	Tindak Lanjut
			4		5=n-1		6		7								8=7/6*100		9=5+7		10=9/4*100				
									TW 1		TW2		TW 3		TW 4										
1	2	3	K	Rp	K	Rp	K	Rp	K	RP	K	RP	K	Rp	K	RP	K	Rp	K	Rp	K	Rp	11	12	13
7-01.01	**PROGRAM PENUNJANG URUSAN PEMERINTAHAN DAERAH KABUPATEN/KOTA**	**Persentase Penunjang Urusan Pemerintah Daerah yang Dilaksanakan**	**100**	**4.546.660.890**	**95,77**	**885.229.419**	**100**	**1.220.477.157**	**26,7**	**325.833.381**	**26,7**	**325.268.099**	**18,9**	**230.157.721**	**14,94**	**182.279.000**		**87%**		**1.948.767.620**		**43%**			
7.01.01.2.01	**Perencanaan, Penganggaran, dan Evaluasi Kinerja Perangkat Daerah**	**Terlaksananya Perencanaan, Penganggaran, dan Evaluasi Kinerja Perangkat Daerah**	**100**	**105.000.000**	**0**	**0**	**100**	**35.000.000**	**28,6**	**10.000.000**	**23,7**	**8.300.000**	**47,7**	**16.700.000**	0,0	-		**100%**	100	**35.000.000**		**33,3%**			
7.01.01.2.01.0001	Penyusunan Dokumen Perencanaan Perangkat Daerah	Jumlah Dokumen Perencanaan Perangkat Daerah	3	15.000.000	0	0	1	5.000.000	1,0	5.000.000	0,0	0	0,0	0	0,0	-	100%	100%	1	**5.000.000**	33%	33,3%			
7.01.01.2.01.0002	Koordinasi dan Penyusunan Dokumen RKA-SKPD	Jumlah Dokumen RKA-SKPD dan Laporan Hasil Koordinasi Penyusunan Dokumen RKA-SKPD	3	15.000.000	0	0	1	5.000.000	0,0	0	0,0	0	1,0	5.000.000	0,0	-	100%	100%	1	**5.000.000**	33%	33,3%			
7.01.01.2.01.0003	Koordinasi dan Penyusunan Dokumen Perubahan RKA-SKPD	Jumlah Dokumen Perubahan RKA-SKPD dan Laporan Hasil Koordinasi Penyusunan Dokumen Perubahan RKA-SKPD	3	15.000.000	0	0	1	5.000.000	0,0	0	0,0	3.300.000	1,0	1.700.000	0,0	-	100%	100%	1	**5.000.000**	33%	33,3%			
7.01.01.2.01.0004	Koordinasi dan Penyusunan DPA-SKPD	Jumlah Dokumen DPA-SKPD dan Laporan Hasil Koordinasi Penyusunan Dokumen DPA-SKPD	3	15.000.000	0	0	1	5.000.000	1,0	5.000.000	0,0	0	0,0	0	0,0	-	100%	100%	1	**5.000.000**	33%	33,3%			
7.01.01.2.01.0005	Koordinasi dan Penyusunan Perubahan DPA-SKPD	Jumlah Dokumen Perubahan DPA-SKPD dan Laporan Hasil Koordinasi Penyusunan Dokumen Perubahan DPA-SKPD	3	15.000.000	0	0	1	5.000.000	0,0	0	0,0	0	1,0	5.000.000	0,0	-	100%	100%	1	**5.000.000**	33%	33,3%			
7.01.01.2.01.0006	Koordinasi dan Penyusunan Laporan Capaian Kinerja dan Ikhtisar Realisasi Kinerja SKPD	Jumlah Laporan Capaian Kinerja dan Ikhtisar Realisasi Kinerja SKPD dan Laporan Hasil Koordinasi Penyusunan Laporan Capaian Kinerja dan Ikhtisar Realisasi Kinerja SKPD	3	15.000.000	0	0	1	5.000.000	0,0	0	1,0	5.000.000	0,0	0	0,0	-	100%	100%	1	**5.000.000**	33%	33,3%			
7.01.01.2.01.0007	Evaluasi Kinerja Perangkat Daerah	Jumlah Laporan Evaluasi Kinerja Perangkat Daerah	3	15.000.000	0	0	1	5.000.000	0,0	0	0,0	0	1,0	5.000.000	0,0	-	100%	100%	1	**5.000.000**	33%	33,3%			
7-01.01.2.02	**Administrasi Keuangan Perangkat Daerah**	**Terlaksananya kegiatan Administrasi Keuangan Perangkat Daerah**	**100**	**3.647.407.790**	**99,96**	**690.349.319**	**100**	**985.686.157**	**21,9**	**215.536.981**	**27,8**	**274.182.099**	**19,3**	**190.000.721**	**17,57**	**173.229.000**		**87%**	186	**1.543.298.120**		**42,3%**			
7-01.01.2.02.001	Penyediaan Gaji dan Tunjangan ASN	Jumlah Orang yang Menerima Gaji dan Tunjangan ASN	476	3.469.807.790	119	655.909.319	119	937.966.157	35,0	208.416.981	35,0	259.502.099	21,0	181.880.721	21,0	162.549.000	94%	87%	231	**1.468.258.120**	49%	42,3%			
7-01.01.2.02.003	Pelaksanaan Penatausahaan dan Pengujian/Verifikasi Keuangan SKPD	Jumlah Dokumen Penatausahaan dan Pengujian/Verifikasi Keuangan SKPD	4	162.600.000	1	34.440.000	1	42.720.000	0,0	7.120.000	0,0	10.680.000	0,0	7.120.000	1,0	10.680.000	100%	83%	2	**70.040.000**	50%	43,1%			
7.01.01.2.02.0007	Koordinasi dan Penyusunan Laporan Keuangan Bulanan/ Triwulanan/ Semesteran SKPD	Jumlah Laporan Keuangan Bulanan/ Triwulanan/ Semesteran SKPD dan Laporan Koordinasi Penyusunan Laporan Keuangan Bulanan/Triwulana n/Semesteran SKPD	3	15.000.000	0	0	1	5.000.000	0,0	0	0,0	4.000.000	1,0	1.000.000	0,0	0	100%	100%	1	**5.000.000**	33%	33,3%			
7.01.01.2.05	**Administrasi Kepegawaian Perangkat Daerah**	**Terlaksananya Administrasi Kepegawaian Perangkat Daerah**	**100**	**15.000.000**	**0**	**0**	**1**	**5.000.000**	**0,0**	**0**	**100,0**	**5.000.000**	**0,0**	**0**	**0,0**	**0**		**100%**	100	**5.000.000**	100%	33,3%			
7.01.01.2.05.0005	Monitoring, Evaluasi, dan Penilaian Kinerja Pegawai	Jumlah Dokumen Monitoring, Evaluasi, dan Penilaian Kinerja Pegawai	3	15.000.000	0	0	1	5.000.000	0,0	0	1,0	5.000.000	0,0	0	0,0	0	100%	100%	1	**5.000.000**	33%	33,3%			
7.01.01.2.06	**Administrasi Umum Perangkat Daerah**	**Terlaksananya Administrasi Umum Perangkat Daerah**	**100**	**115.515.000**	**0**	**0**	**100**	**38.505.000**	**12,9**	**4.950.000**	**36,8**	**14.186.000**	**27,6**	**10.614.000**	**11,43**	**4.400.000**	89%	89%	89	**34.150.000**	89%	29,6%			
7.01.01.2.06.0002	Penyediaan Peralatan dan Perlengkapan Kantor	Jumlah Paket Peralatan dan Perlengkapan Kantor yang Disediakan	36	51.000.000	0	0	12	17.000.000	1,0	1.300.000	5,0	7.000.000	4,0	4.400.000	2,0	2.600.000	100%	90%	12	**15.300.000**	33%	30,0%			
7.01.01.2.06.0004	Penyediaan Bahan Logistik Kantor	Jumlah Paket Bahan Logistik Kantor yang Disediakan	36	22.650.000	0	0	12	7.550.000	2,0	1.650.000	6,0	2.686.000	4,0	3.214.000	0,0	- 1.200.000	100%	84%	12	**6.350.000**	33%	28,0%			
7.01.01.2.06.0005	Penyediaan Barang Cetakan dan Penggandaan	Jumlah Paket Barang Cetakan dan Penggandaan yang Disediakan	36	37.365.000	0	0	12	12.455.000	2,0	2.000.000	4,0	4.000.000	3,0	3.000.000	3,0	2.000.000	100%	88%	12	**11.000.000**	33%	29,4%			
7.01.01.2.06.0008	Fasilitasi Kunjungan Tamu	Jumlah Laporan Fasilitasi Kunjungan Tamu	3	4.500.000	0	0	1	1.500.000	0,0	0	0,0	500.000	0,0	0	1,0	1.000.000	100%	100%	1	**1.500.000**	33%	33,3%			
7-01.01.2.08	**Penyediaan Jasa Penunjang Urusan Pemerintahan Daerah**	**Terlaksananya kegiatan Penyediaan Jasa Penunjang Urusan Pemerintahan Daerah**	**100**	**593.648.100**	**82,57**	**181.790.100**	**100**	**137.286.000**	**61,1**	**83.846.400**	**13,9**	**19.100.000**	**8,3**	**11343000**	**4,35**	**3.650.000**	88%	86%	170	**299.729.500**	170%	50,5%			
7-01.01.2.08.002	Penyediaan Jasa Komunikasi, Sumber Daya Air dan Listrik	Jumlah Laporan Penyediaan Jasa Komunikasi, Sumber Daya Air dan Listrik yang Disediakan	48	48.000.000	12	12.000.000	12	12.000.000	0,0	0	0,0	0	0,0	0	0,0	0	0%	0%	12	**12.000.000**	25%	25,0%			
7-01.01.2.08.004	Penyediaan Jasa Pelayanan Umum Kantor	Jumlah Laporan Penyediaan Jasa Pelayanan Umum Kantor yang Disediakan	4	545.648.100	1	169.790.100	1	125.286.000	0,0	83.846.400	0,0	19.100.000	0,0	11.343.000	1,0	3.650.000		94%	2	**287.729.500**		52,7%			
7-01.01.2.09	**Pemeliharaan Barang Milik Daerah Penunjang Urusan Pemerintahan Daerah**	**PersentasePemeliharaan Barang Milik Daerah Penunjang Urusan Pemerintahan Daerah**	**100**	**70.090.000**	**58,17**	**13.090.000**	**100**	**19.000.000**	**60,5**	**11.500.000**	**23,7**	**4.500.000**	**7,9**	**1.500.000**	**5,26**	**1.000.000**	97%	97%	156	**31.590.000**	156%	45,1%			
7-01.01.2.09.002	Penyediaan Jasa Pemeliharaan, Biaya Pemeliharaan, Pajak dan Perizinan Kendaraan Dinas Operasional atau Lapangan	Jumlah Kendaraan Dinas Operasional atau Lapangan yang Dipelihara dan dibayarkan Pajak dan Perizinannya	10	40.090.000	4	13.090.000	2	9.000.000	0,0	1.500.000	1,0	4.500.000	0,0	1.500.000	1,0	1.000.000	100%	94%	6	**21.590.000**	60%	53,9%			
7.01.01.2.09.0009	Pemeliharaan/Rehabilitasi Gedung Kantor dan Bangunan Lainnya	Jumlah Gedung Kantor dan Bangunan Lainnya yang Dipelihara/Direhabilitasi	3	30.000.000	0	0	1	10.000.000	1,0	10.000.000	0,0	0	0,0	0	0,0	0	100%	100%	1	**10.000.000**	33%	33,3%			
7-01.02	**PROGRAM PENYELENGGARAAN PEMERINTAHAN DAN PELAYANAN PUBLIK**	**Persentase Penyelenggaraan Pemerintahan dan Pelayanan Publik**	**100**	**100.241.900**	**47,99**	**23.441.900**	**100**	**25.600.000**	**21,3**	**5.450.000**	**29,3**	**7.500.000**	**42,6**	**10.900.000**	**-27,34**	**- 7.000.000**		**66%**	114	**40.291.900**	114%	40,2%			
7-01.02.2.01	**Koordinasi Penyelenggaraan Kegiatan Pemerintahan di Tingkat Kecamatan**	**Terlaksananya kegiatan Koordinasi Penyelenggaraan Kegiatan Pemerintahan di Tingkat Kecamatan**	**100**	**100.241.900**	**47,99**	**23.441.900**	**100**	**25.600.000**	**21,3**	**5.450.000**	**29,3**	**7.500.000**	**42,6**	**10.900.000**	**-27,34**	**- 7.000.000**		**66%**	114	**40.291.900**		40,2%			
7-01.02.2.01.002	Peningkatan Efektifitas Kegiatan Pemerintahan di Tingkat Kecamatan	Jumlah Dokumen Peningkatan Efektifitas Kegiatan Pemerintahan di Tingkat Kecamatan	4	100.241.900	1	23.441.900	1	25.600.000	0,0	5.450.000	0,0	7.500.000	0,0	10.900.000	1,0	- 7.000.000	100%	66%	2	**40.291.900**		40,2%			
7.01.03	**PROGRAM PEMBERDAYAAN MASYARAKAT DESA DAN KELURAHAN**	**Persentase Pemberdayaan Masyarakat Desa dan Kelurahan**	**100**	**75.000.000**	**0**	**0**	**100**	**25.000.000**	**38,4**	**9.600.000**	**0,4**	**100.000**	**45,2**	**11.300.000**	**16,00**	**4.000.000**		**100%**	100	**25.000.000**	100%	33,3%			

Kode Rekening	Program/Kegiatan/Sub Kegiatan	Indikator Kinerja Program (Outcome)/ Kegiatan (Output)/ Sub Kegiatan (Output)	Target RENSTRA Pada Akhir Periode 2026		Realisasi Capaian Kinerja RENSTRA s/d Tahun 2024		Target Kinerja Dari Anggaran RENJA Provinsi Tahun 2024		Realisasi Kinerja Dari Anggaran RENJA Provinsi Tahun 2024								Tingkat Capaian dan Realisasi Anggaran Renja		Realisasi Kinerja s/d Tahun 2024		Tingkat Capaian RENSTRA s/d		Penanggung Jawab	Masalah	Tindak Lanjut
			4		5=n-1		6		7								8=7/6*100		9=5+7		10=9/4*100				
									TW 1		TW2		TW 3		TW 4											
1	2	3	K	Rp	K	Rp	K	Rp	K	RP	K	RP	K	Rp	K	RP	K	Rp	K	Rp	K	Rp	11	12	13
7.01.03.2.01	**Koordinasi Kegiatan Pemberdayaan Desa**	**Terlaksananya Koordinasi Kegiatan Pemberdayaan Desa**	**100**	**75.000.000**	**0**	**0**	**100**	**25.000.000**	**38,4**	**9.600.000**	**0,4**	**100.000**	**45,2**	**11.300.000**	**16,00**	**4.000.000**		100%	100	**25.000.000**	100%	33,3%			
7.01.03.2.01.0003	Peningkatan Efektifitas Kegiatan Pemberdayaan Masyarakat di Wilayah Kecamatan	Jumlah Laporan Peningkatan Efektivitas Kegiatan Pemberdayaan Masyarakat di Wilayah Kecamatan	3	75.000.000	0	0	1	25.000.000	0,0	9.600.000	0,0	100.000	0,0	11.300.000	1,0	4.000.000	100%	100%	1	**25.000.000**		33,3%			
7-01.06	**PROGRAM PEMBINAAN DAN PENGAWASAN PEMERINTAHAN DESA**	**Persentase Pelaksanaan Pembinaan dan Pengawasan Desa**	**100**	**152.005.000**	**82,32**	**41.338.000**	**100**	**36.889.000**	**54,2**	**20.000.000**	**12,5**	**4.600.000**	**11,9**	**4.400.000**	**8,13**	**3.000.000**		87%	169	**73.338.000**		48,2%			
7-01.06.2.01	**Fasilitasi, Rekomendasi dan Koordinasi Pembinaan dan Pengawasan Pemerintahan Desa**	**Terlaksananya kegiatan Fasilitasi, Rekomendasi dan Koordinasi Pembinaan dan Pengawasan Pemerintahan Desa**	**100**	**152.005.000**	**82,32**	**41.338.000**	**100**	**36.889.000**	**54,2**	**20.000.000**	**12,5**	**4.600.000**	**11,9**	**4.400.000**	**8,13**	**3.000.000**		87%	169	**73.338.000**		48,2%			
7-01.06.2.01.003	Fasilitasi Pengelolaan Keuangan Desa dan Pendayagunaan Aset Desa	Jumlah Dokumen yang Difasilitasi dalam rangka Pengelolaan Keuangan Desa dan Pendayagunaan Aset Desa	4	72.005.000	1	21.338.000	1	16.889.000	0,0	0	0,0	4.600.000	0,0	4.400.000	1,0	3.000.000	100%	71%	2	**33.338.000**		46,3%			
7-01.06.2.01.013	Fasilitasi Penyusunan Perencanaan Pembangunan Partisipatif	Jumlah Dokumen Fasilitasi dalam rangka Perencanaan Pembangunan Partisipatif	4	80.000.000	1	20000000	1	20.000.000	1,0	20.000.000	0,0	0,0	0,0	0,0	0,0	0	100%	100%	2	**40.000.000**	50%	50,0%			
7-01.06.2.01.013	Fasilitasi Penyusunan Perencanaan Pembangunan Partisipatif	Jumlah Dokumen Fasilitasi dalam rangka Perencanaan Pembangunan Partisipatif	4	80.000.000	1	20000000	1	20.000.000	1,0	20.000.000	0,0	0,0	0,0	0,0		0	100%	100%	2	**40.000.000**	50%	50,0%			
																Rata-rata Capaian Kinerja%	95%	90%							
																Predikat	SANGAT TINGGI	SANGAT TINGGI							

OPD : KEC. BATU PUTIH

Kode Rekening	Program/Kegiatan/Sub Kegiatan	Indikator Kinerja Program (Outcome)/ Kegiatan (Output)/ Sub Kegiatan (Output)	Target RENSTRA Pada Akhir Periode 2026		Realisasi Capaian Kinerja RENSTRA s/d Tahun 2024		Target Kinerja Dari Anggaran RENJA Provinsi Tahun 2024		Realisasi Kinerja Dari Anggaran RENJA Provinsi Tahun 2024								Tingkat Capaian dan Realisasi Anggaran Renja		Realisasi Kinerja s/d Tahun 2024		Tingkat Capaian RENSTRA s/d Tahun 2024 (%)		Penanggung Jawab	Masalah	Tindak Lanjut
			4		5=n-1		6		7								8=7/6*100		9=5+7		10=9/4*100				
									TW 1		TW2		TW 3		TW 4										
1	2	3	K	Rp	K	Rp	K	Rp	K	RP	K	RP	K	Rp	K	RP	K	Rp	K	Rp	K	Rp	11	12	13
7-01.01	**PROGRAM PENUNJANG URUSAN PEMERINTAHAN DAERAH KABUPATEN/KOTA**	**Persentase Penunjang Urusan Pemerintah Daerah yang Dilaksanakan**	**100**	**5.303.002.605**			**100**	**1.270.649.775**	**20,10**	**255.400.846**	**32,00**	**406.555.871**	**8,8**	**111.917.750**	**21,39**	**271.795.578**		**82%**		**1.045.670.045**		**20%**			
7.01.01.2.01	**Perencanaan, Penganggaran, dan Evaluasi Kinerja Perangkat Daerah**	**Terlaksananya Perencanaan, Penganggaran, dan Evaluasi Kinerja Perangkat Daerah**	**100**				**100**	**30.400.000**	**16,45**	**5.000.000**	**32,89**	**10.000.000**	**32,9**	**10.000.000**	**0,0**	**0**		**82%**	**82**	**25.000.000**					
7.01.01.2.01.0001	Penyusunan Dokumen Perencanaan Perangkat Daerah	Jumlah Dokumen Perencanaan Perangkat Daerah	3				1,0	5.000.000	1,00	5.000.000	0,0	0	0,0	0	0,0	**0**	100%	100%	1	**5.000.000**	33%				
7.01.01.2.01.0002	Koordinasi dan Penyusunan Dokumen RKA-SKPD	Jumlah Dokumen RKA-SKPD dan Laporan Hasil Koordinasi Penyusunan Dokumen RKA-SKPD	3				1,0	400.000	0,00	0	0,0	0	0,0	0	0,0	**0**			0	-					
7.01.01.2.01.0003	Koordinasi dan Penyusunan Dokumen Perubahan RKA-SKPD	Jumlah Dokumen Perubahan RKA-SKPD dan Laporan Hasil Koordinasi Penyusunan Dokumen Perubahan RKA-SKPD	3				1,0	5.000.000	0,00	0	0,0	0	0,0	0	0,0	**0**			0	-					
7.01.01.2.01.0004	Koordinasi dan Penyusunan DPA-SKPD	Jumlah Dokumen DPA-SKPD dan Laporan Hasil Koordinasi Penyusunan Dokumen DPA-SKPD	3				1,0	5.000.000	0,00	0	1,0	5.000.000	0,0	0	0,0	0	100%	100%	1	**5.000.000**	33%				
7.01.01.2.01.0005	Koordinasi dan Penyusunan Perubahan DPA-SKPD	Jumlah Dokumen Perubahan DPA-SKPD dan Laporan Hasil Koordinasi Penyusunan Dokumen Perubahan DPA-SKPD	3				1,0	5.000.000	0,00	0	0,0	0	1,0	5.000.000	0,0	**0**	100%	100%	1	**5.000.000**	33%				
7.01.01.2.01.0006	Koordinasi dan Penyusunan Laporan Capaian Kinerja dan Ikhtisar Realisasi Kinerja SKPD	Jumlah Laporan Capaian Kinerja dan Ikhtisar Realisasi Kinerja SKPD dan Laporan Hasil Koordinasi Penyusunan Laporan Capaian Kinerja dan Ikhtisar Realisasi Kinerja SKPD	3				1,0	5.000.000	0,00	0	1,0	5.000.000	0,0	0	0,0	0	100%	100%	1	**5.000.000**	33%				
7.01.01.2.01.0007	Evaluasi Kinerja Perangkat Daerah	Jumlah Laporan Evaluasi Kinerja Perangkat Daerah	3				1,0	5.000.000	0,00	0	0,0	0	1,0	5.000.000	0,0	0	100%	100%	1	**5.000.000**	33%				
7-01.01.2.02	**Administrasi Keuangan Perangkat Daerah**	**Terlaksananya kegiatan Administrasi Keuangan Perangkat Daerah**	**100**				**100**	**1.065.713.775**	**22,23**	**236.950.846**	**27,50**	**293.071.871**	**7,2**	**76.417.750**	**22,22**	**236.845.578**	**79%**	**79%**	**79**	**843.286.045**					
7-01.01.2.02.001	Penyediaan Gaji dan Tunjangan ASN	Jumlah Orang yang Menerima Gaji dan Tunjangan ASN	448		112		112	1.012.353.775	35,00	224.860.846	35,0	280.981.871	21,0	64.327.750	30,0	219.755.578	100%	78%	233	**789.926.045**	52%				
7-01.01.2.02.003	Pelaksanaan Penatausahaan dan Pengujian/Verifikasi Keuangan SKPD	Jumlah Dokumen Penatausahaan dan Pengujian/Verifikasi Keuangan SKPD	3				1,0	48.360.000	0,00	12.090.000	0,0	12.090.000	0,0	12.090.000	1,0	12.090.000	100%	100%	1	**48.360.000**	33%				
7.01.01.2.02.0007	Koordinasi dan Penyusunan Laporan Keuangan Bulanan/ Triwulanan/ Semesteran SKPD	Jumlah Laporan Keuangan Bulanan/ Triwulanan/ Semesteran SKPD dan Laporan Koordinasi Penyusunan Laporan Keuangan Bulanan/Triwulana n/Semesteran SKPD	3				1,0	5.000.000	0,00	0	0	0	0,0	0	1,0	5.000.000	100%	100%	1	**5.000.000**	33%				
7.01.01.2.03	**Administrasi Barang Milik Daerah Pada Perangkat Daerah**	**Terlaksananya Administrasi Barang Milik Daerah Pada Perangkat Daerah**	**100**				**100**	**15.000.000**	**33,33**	**5.000.000**	**0**	**0**	**0,0**	**0**	**66,00**	**9.900.000**	99%	99%	99	**14.900.000**	99%				
7.01.01.2.05.0006	Penatausahaan Barang Milik Daerah pada SKPD	Jumlah Laporan Penatausahaan Barang Milik Daerah pada SKPD	3				1,0	15.000.000	0,00	5.000.000	0	0	0,0	0	1,0	9.900.000	100%	99%	1	**14.900.000**	33%				
7.01.01.2.05	**Administrasi Kepegawaian Perangkat Daerah**	**Terlaksananya Administrasi Kepegawaian Perangkat Daerah**	**100**				**100**	**6.000.000**	**0,00**	**0**	**0**	**0**	**0,0**	**0**	0,0	**0**			0	-	0%				
7.01.01.2.05.0009	Pendidikan dan Pelatihan Pegawai berdasarkan Tugas dan Fungsi	Jumlah Pegawai Berdasarkan Tugas dan Fungsi yang Mengikuti Pendidikan dan Pelatihan	6				2,0	6.000.000	0,00	0	0	0	0,0	0	0,0	0			0	-	0%				
7.01.01.2.06	**Administrasi Umum Perangkat Daerah**	**Terlaksananya Administrasi Umum Perangkat Daerah**	**100**				**100**	**29.550.000**	**27,07**	**8.000.000**	**15,91**	**4.700.000**	**0,0**	**9.900.000**	**23,52**	**6.950.000**	66%	100%	66	**29.550.000**	66%				
7.01.01.2.06.0001	Penyediaan Komponen Instalasi Listrik/Penerangan Bangunan Kantor	Jumlah Paket Komponen Instalasi Listrik/Penerangan Bangunan Kantor yang Disediakan	36				12,0	4.000.000	9,00	1.500.000	0,0	500.000	0,0	0	3,0	2.000.000	100%	100%	12	**4.000.000**	33%				
7.01.01.2.06.0002	Penyediaan Peralatan dan Perlengkapan Kantor	Jumlah Paket Peralatan dan Perlengkapan Kantor yang Disediakan	36				12,0	7.550.000	1,00	500.000	1,0	200.000	6,0	5.900.000	4,00	950.000	100%	100%	12	**7.550.000**	33%				
7.01.01.2.06.0003	Penyediaan Peralatan Rumah Tangga	Jumlah Paket Peralatan Rumah Tangga yang Disediakan	36				12,0	6.000.000	8,00	4.000.000	4,0	2.000.000	0,0	0	0,0	0	100%	100%	12	**6.000.000**	33%				
7.01.01.2.06.0005	Penyediaan Barang Cetakan dan Penggandaan	Jumlah Paket Barang Cetakan dan Penggandaan yang Disediakan	36				12,0	12.000.000	2,00	2.000.000	2,0	2.000.000	4,0	4.000.000	4,00	4.000.000	100%	100%	12	**12.000.000**	33%				
7-01.01.2.08	**Penyediaan Jasa Penunjang Urusan Pemerintahan Daerah**	**Terlaksananya kegiatan Penyediaan Jasa Penunjang Urusan Pemerintahan Daerah**	**100**				**100**	**134.286.000**	**0,00**	**0**	**72,78**	**97.734.000**		**15.600.000**	**11,28**	**15.150.000**		**96%**	**84**	**128.484.000**					
7-01.01.2.08.002	Penyediaan Jasa Komunikasi, Sumber Daya Air dan Listrik	Jumlah Laporan Penyediaan Jasa Komunikasi, Sumber Daya Air dan Listrik yang Disediakan	36				12,0	9.000.000	0,00	0	6,0	4.500.000	3,0	2.250.000	4,0	1.500.000	100%	92%	13	**8.250.000**	36%				
7-01.01.2.08.004	Penyediaan Jasa Pelayanan Umum Kantor	Jumlah Laporan Penyediaan Jasa Pelayanan Umum Kantor yang Disediakan	3				1,0	125.286.000	0,00	0	0,0	93.234.000	0,0	13.350.000	1,0	13.650.000	100%	96%	1	**120.234.000**	33%				
7-01.01.2.09	**Pemeliharaan Barang Milik Daerah Penunjang Urusan Pemerintahan Daerah**	**PersentasePemeliharaan Barang Milik Daerah Penunjang Urusan Pemerintahan Daerah**	**100**				**100**	**4.700.000**	**9,57**	**450.000**	**22,34**	**1.050.000**	**0,0**	**0**	**62,77**	**2.950.000**		**95%**	**95**	**4.450.000**	**95%**				
7-01.01.2.09.002	Penyediaan Jasa Pemeliharaan, Biaya Pemeliharaan, Pajak dan Perizinan Kendaraan Dinas Operasional atau Lapangan	Jumlah Kendaraan Dinas Operasional atau Lapangan yang Dipelihara dan dibayarkan Pajak dan Perizinannya	6				2,0	4.700.000	0,00	450.000	0	1.050.000	0,0	0	2,00	2.950.000	100%	95%	2	**4.450.000**	33%				
7-01.02	**PROGRAM PENYELENGGARAAN PEMERINTAHAN DAN PELAYANAN PUBLIK**	**Persentase Penyelenggaraan Pemerintahan dan Pelayanan Publik**	**100**	**153.017.876**			**100**	**20.700.000**	**17,87**	**3.700.000**	**38,647**	**8.000.000**	**30,0**	**6.200.000**	**11,11**	**2.300.000**		**98%**	**98**	**20.200.000**					
7-01.02.2.01	**Koordinasi Penyelenggaraan Kegiatan Pemerintahan di Tingkat Kecamatan**	**Terlaksananya kegiatan Koordinasi Penyelenggaraan Kegiatan Pemerintahan di Tingkat Kecamatan**	**100**				**100**	**20.700.000**	**17,87**	**3.700.000**	**38,647**	**8.000.000**	**30,0**	**6.200.000**	**11,11**	**2.300.000**		**98%**	**98**	**20.200.000**					

Kode Rekening	Program/Kegiatan/Sub Kegiatan	Indikator Kinerja Program (Outcome)/ Kegiatan (Output)/ Sub Kegiatan (Output)	Target RENSTRA Pada Akhir Periode 2026		Realisasi Capaian Kinerja RENSTRA s/d Tahun 2024		Target Kinerja Dari Anggaran RENJA Provinsi Tahun 2024		Realisasi Kinerja Dari Anggaran RENJA Provinsi Tahun 2024								Tingkat Capaian dan Realisasi Anggaran Renja		Realisasi Kinerja s/d Tahun 2024		Tingkat Capaian RENSTRA s/d Tahun 2024 (%)		Penanggung Jawab	Masalah	Tindak Lanjut
			4		5=n-1		6		7								8=7/6*100		9=5+7		10=9/4*100				
									TW 1		TW2		TW 3		TW 4										
1	2	3	K	Rp	K	Rp	K	Rp	K	RP	K	RP	K	Rp	K	RP	K	Rp	K	Rp	K	Rp	11	12	13
7-01.02.2.01.002	Peningkatan Efektifitas Kegiatan Pemerintahan di Tingkat Kecamatan	Jumlah Dokumen Peningkatan Efektifitas Kegiatan Pemerintahan di Tingkat Kecamatan	3				1,0	20.700.000	0,00	3.700.000	0	8.000.000	0,0	6.200.000	1,0	2.300.000	100%	98%	1	**20.200.000**	33%				
7.01.03	**PROGRAM PEMBERDAYAAN MASYARAKAT DESA DAN KELURAHAN**	**Persentase Pemberdayaan Masyarakat Desa dan Kelurahan**	**100**	**192.016.000**			**100**	**48.004.000**	**22,91**	**11.000.000**	**8,02**	**3.850.000**	**7,3**	**3.500.000**	**55,25**	**26.520.000**		93%	93	**44.870.000**	93%				
7.01.03.2.01	**Koordinasi Kegiatan Pemberdayaan Desa**	**Terlaksananya Koordinasi Kegiatan Pemberdayaan Desa**	**100**				**100**	**48.004.000**	**22,91**	**11.000.000**	**8,02**	**3.850.000**	**7,3**	**3.500.000**	**55,25**	**26.520.000**		93%	93	**44.870.000**					
7.01.03.2.01.0003	Peningkatan Efektifitas Kegiatan Pemberdayaan Masyarakat di Wilayah Kecamatan	Jumlah Laporan Peningkatan Efektivitas Kegiatan Pemberdayaan Masyarakat di Wilayah Kecamatan	3				1,0	48.004.000	0,00	11.000.000	0,00	3.850.000	0,0	3.500.000	1,0	26.520.000	100%	93%	1	**44.870.000**					
7-01.06	**PROGRAM PEMBINAAN DAN PENGAWASAN PEMERINTAHAN DESA**	**Persentase Pelaksanaan Pembinaan dan Pengawasan Desa**	**100**	**325.575.769**			**100**	**28.000.000**	**67,82**	**18.990.000**	**6,64**	**1.860.000**	**4,7**	**1.310.000**	**20,86**	**5.840.000**		100%	100	**28.000.000**					
7-01.06.2.01	**Fasilitasi, Rekomendasi dan Koordinasi Pembinaan dan Pengawasan Pemerintahan Desa**	**Terlaksananya kegiatan Fasilitasi, Rekomendasi dan Koordinasi Pembinaan dan Pengawasan Pemerintahan Desa**	**100**				**100**	**28.000.000**	**67,82**	**18.990.000**	**6,64**	**1.860.000**	**4,7**	**1.310.000**	**20,86**	**5.840.000**		100%	100	**28.000.000**					
7-01.06.2.01.003	Fasilitasi Pengelolaan Keuangan Desa dan Pendayagunaan Aset Desa	Jumlah Dokumen yang Difasilitasi dalam rangka Pengelolaan Keuangan Desa dan Pendayagunaan Aset Desa	4		1,0		1,0	8.000.000	0,00	0	0,0	850.000	0,0	1.310.000	1,0	5.840.000	100%	100%	2	**8.000.000**	50%				
7-01.06.2.01.013	Fasilitasi Penyusunan Perencanaan Pembangunan Partisipatif	Jumlah Dokumen Fasilitasi dalam rangka Perencanaan Pembangunan Partisipatif	4		1,0		1,0	20.000.000	0,00	18.990.000	1,0	1.010.000	0,0	0,0	0,0	0	100%	100%	2	**20.000.000**	50%				
															Rata-rata Capaian Kinerja%		100%	98%							
															Predikat		SANGAT TINGGI	SANGAT TINGGI							

OPD : KESBANGPOL

Kode Rekening	Program/Kegiatan/Sub Kegiatan	Indikator Kinerja Program (Outcome)/ Kegiatan (Output)/ Sub Kegiatan (Output)	Target RENSTRA Pada Akhir Periode 2026		Realisasi Capaian Kinerja RENSTRA s/d Tahun 2024		Target Kinerja Dari Anggaran RENJA Provinsi		Realisasi Kinerja Dari Anggaran RENJA Provinsi Tahun 2024								Tingkat Capaian dan Realisasi		Realisasi Kinerja s/d Tahun 2024		Tingkat Capaian RENSTRA s/d		Penanggung Jawab	Masalah	Tindak Lanjut
			4		5=n-1		6		7								8=7/6*100		9=5+7		10=9/4*100				
									TW 1		TW2		TW 3		TW 4											
1	2	3	K	Rp	K	Rp	K	Rp	K	RP	K	RP	K	Rp	K	RP	K	Rp	K	Rp	K	Rp	11	12	13
8-01.01	**PROGRAM PENUNJANG URUSAN PEMERINTAHAN DAERAH KABUPATEN/KOTA**	**Persentase Penunjang Urusan Pemerintah Daerah yang**	**100**	**9.605.908.991**	**100**	**2.078.548.789**	**100**	**2.037.756.522**	**17,3**	**353.504.522**	**25,0**	**510.083.190**	**35**	**707.488.534**	**22**	**446.171.296**		99%		**4.095.796.331**		43%			
8-01.01.2.01	**Perencanaan, Penganggaran, dan Evaluasi Kinerja Perangkat Daerah**	**Terlaksananya Kegiatan Perencanaan, Penganggaran, dan**	**60**	**105.000.000**	**10**	**5.000.000**	**10**	**35.000.000**	**0,0**	**0**	**0,0**		**5**	**22.200.000**	**5**	**12.800.000**		100%	20	**40.000.000**		38,1%			
8-01.01.2.01.001	Penyusunan Dokumen Perencanaan Perangkat Daerah	Jumlah Dokumen Perencanaan Perangkat Daerah	4	105.000.000	1	5.000.000	10	35.000.000	**0,0**	0	**0,0**	-	**1**	22.200.000		12.800.000	10%	100%	2	**40.000.000**		38,1%			
8-01.01.2.02	**Administrasi Keuangan Perangkat Daerah**	**Terlaksananya Kegiatan Administrasi Keuangan Perangkat**	**100**	**7.186.347.120**	**100**	**1.707.782.789**	**100**	**1.604.790.522**	**21,2**	**340.248.654**	**26,8**	**429.472.630**	**28**	**447.160.662**	**23**	**372.399.596**		99%	199	**3.297.064.331**		45,9%			
8-01.01.2.02.001	Penyediaan Gaji dan Tunjangan ASN	Jumlah Orang yang Menerima Gaji dan Tunjangan ASN	572	6.891.389.421	168	1.647.742.789	168	1.534.750.522,00	33	332.488.654,00	55	416.472.630	**25**	419.750.662	55	357.599.596	100%	99%	336	**3.174.054.331**	59%	46,1%			
8-01.01.2.02.003	Pelaksanaan Penatausahaan dan Pengujian/Verifikasi Keuangan SKPD	Jumlah Dokumen Penatausahaan dan Pengujian/Verifikasi	48	254.957.699	12	60.040.000	12	60.040.000	4	7.760.000,00	4	13.000.000	**-**	22.410.000	4	9.800.000	100%	88%	24	**113.010.000**	50%	44,3%			
8-01.01.2.02.0005	Koordinasi dan Penyusunan Laporan Keuangan Akhir Tahun SKPD	Jumlah Laporan Keuangan Akhir Tahun SKPD dan Laporan Hasil	4	20.000.000	1	-	1	5.000.000	0,0	-	0,0	-	**-**	-	1	5.000.000	100%	100%	2	**5.000.000**	50%	25,0%			
8-01.01.2.02.0007	Koordinasi dan Penyusunan Laporan Keuangan Bulanan/ Triwulanan/	Jumlah Laporan Keuangan Bulanan/ Triwulanan/	8	20.000.000	4	-	1	5.000.000	0,0				**1**	5.000.000		-	100%	100%	5	**5.000.000**	63%	25,0%			
8-01.01.2.05	**Administrasi Kepegawaian Perangkat Daerah**	**terlaksananya kegiatan kepegawaian**	**100**	**20.000.000**	**100**		**100**	**5.000.000**	**0,0**	-	**0,0**	-	**45**	**2.257.000**	**55**	**2.743.000**		100%	200	**5.000.000**		25,0%			
8.01.01.2.05.0005	Monitoring, Evaluasi, dan Penilaian Kinerja Pegawai	Jumlah Dokumen Monitoring, Evaluasi, dan Penilaian Kinerja	16	20.000.000	4		4	5.000.000	0	-		-	2	2.257.000	2	2.743.000	100%	100%	8	**5.000.000**		25,0%			
8-01.01.2.06	**Administrasi Umum Perangkat Daerah**	**Terlaksananya kegiatan administrasi umum perangkat**	100	**403.414.080**	**100**	**85.450.000**	**100**	**64.050.000**	0	**0**	**52,8**	**33.800.000**	**27**	**17.200.000**	**20**	**13.050.000**		100%	200	**149.500.000**		37,1%			
8-01.01.2.06.002	Penyediaan Peralatan dan Perlengkapan Kantor	Jumlah Paket Peralatan dan Perlengkapan Kantor yang	15	126.374.769	5	29.210.000	5	13.750.000,00	0	**0**	3	10.800.000	**2**	2.400.000	-	550.000	100%	100%	10	**42.960.000**	67%	34,0%			
8-01.01.2.06.005	Penyediaan Barang Cetakan dan Penggandaan	Jumlah Paket Barang Cetakan dan Penggandaan yang Disediakan	18	43.483.791	6	10.240.000	6	18.000.000,00	0	0	2	4.000.000	**3**	13.000.000	1	1.000.000	100%	100%	12	**28.240.000**	67%	64,9%			
8-01.01.2.06.008	Fasilitasi Kunjungan Tamu	Jumlah Laporan Fasilitasi Kunjungan Tamu	9	21.232.320	1	5.000.000	3	2.800.000,00	0	0	1	1.000.000	**2**	1.800.000	-	-	100%	100%	4	**7.800.000**	44%	36,7%			
8-01.01.2.06.009	Penyelenggaraan Rapat Koordinasi dan Konsultasi SKPD	Jumlah Laporan Penyelenggaraan Rapat Koordinasi dan Konsultasi	20	212.323.200	12	41.000.000	12	29.500.000,00	0	0	8	18.000.000	-	-	4	11.500.000	100%	100%	24	**70.500.000**	120%	33,2%			
8-01.01.2.08	**Penyediaan Jasa Penunjang Urusan Pemerintahan Daerah**	**Terlaksananya kegiatan penyediaan jasa penunjang urusan pemerintah**	100	**1.726.057.120**	**100**	**223.646.000**	**100**	**302.046.000**	**4,4**	**13.255.868**	**13,2**	**39.812.560**	**72**	**217.427.872**	**10**	**31.549.700**		100%	200	**525.692.000**		30,5%			
8-01.01.2.08.002	Penyediaan Jasa Komunikasi, Sumber Daya Air dan Listrik	Jumlah Laporan Penyediaan Jasa Komunikasi, Sumber Daya Air dan	48	163.800.000	12	41.750.000	12	40.950.000,00	3	3.155.868,00	3	3.662.560	4	30.254.472	2	3.877.100	100%	100%	24	**82.700.000**	50%	50,5%			
8-01.01.2.08.004	Penyediaan Jasa Pelayanan Umum Kantor	Jumlah Laporan Penyediaan Jasa Komunikasi, Sumber Daya Air dan	48	1.562.257.120	4	181.896.000	12	261.096.000,00	2	10.100.000,00	4	36.150.000	6	187.173.400	-	27.672.600	100%	100%	16	**442.992.000**	33%	28,4%			
8-01.01.2.09	**Pemeliharaan Barang Milik Daerah Penunjang Urusan Pemerintahan Daerah**	**terlaksananya kegiatan pemeliharaan barang milik daerah**	100	**165.090.672**	**100**	**56.670.000**	**100**	**26.870.000**	0	**0**	**26,0**	**6.998.000**	**13**	**3.500.000**	**61**	**16.372.000**		100%	200	**83.540.000**	200%	50,6%			
8-01.01.2.09.002	Penyediaan Jasa Pemeliharaan, Biaya Pemeliharaan, Pajak dan Perizinan Kendaraan	Jumlah Kendaraan Dinas Operasional atau Lapangan yang	15	165.090.672	4	56.670.000	5	26.870.000,00	0	0	1	6.998.000	-	3.500.000	4	16.372.000	100%	100%	9	**83.540.000**	60%	50,6%			
8-01.02	**PROGRAM PENGUATAN IDEOLOGI PANCASILA DAN KARAKTER KEBANGSAAN**	**Persentase penguatan ideologi pancasila wawasan kebangsaan**	**100**	**2.537.070.400**	**100**	**500.000.000**	**100**	**603.000.000**	**7,1**	**42.783.000**	**15,5**	**77.662.000**	**50**	**248.342.500**	**38**	**232.147.000**		100%	211	**1.100.934.500**	211%	43,4%			
8-01.02.2.01	**Perumusan Kebijakan Teknis dan Pemantapan Pelaksanaan Bidang Ideologi**	**terlaksananya kegiatan perumusan kebijakan teknis dan pelaksanaan**	**100**	**2.537.070.400**	**100**	**500.000.000**	**100**	**603.000.000**	**7,1**	**42.783.000**	**12,9**	**77.662.000**	**41**	**248.342.500**	**38**	**232.147.000**		100%	200	**1.100.934.500**	200%	43,4%			
8-01.02.2.01.005	Sub kegiatan Pelaksanaan Monitoring Evaluasi dan Pelaporan di Bidang Ideologi	Jumlah Laporan Hasil Monitoring Evaluasi dan Pelaporan di Bidang	15	2.017.070.400	5	500.000.000	5	473.000.000,00	1	42.783.000	0	12.250.000	2	198.342.500	2	217.597.000	100%	100%	10	**970.972.500**		48,1%			
8-01.02.2.01.0006	Sub kegiatan pemberdayaan dan pembudayaan Karakter Keluarga Melalui Peningkatan	Jumlah Keluarga yang mengikuti Pembentukan dan Penumbuhan	20	520.000.000		-	5	130.000.000,00	0	-	3	65.412.000	1	50.000.000		14.550.000	80%	100%	4	**129.962.000**	20%	25,0%			
8-01.03	**PROGRAM PENINGKATAN PERAN PARTAI POLITIK DAN LEMBAGA PENDIDIKAN**	**Presentase partisipasi pemilih dalam pemilu dan pilkada di**	**100**	**54.958.153.280**	**100**	**13.015.000.000**	**100**	**19.208.000.000**	**0,2**	**34.200.000**	**60,7**	**11.663.080.323**	**38**	**7.247.260.000**	**1**			99%	200	**31.959.540.323**	200%	58,2%			
8-01.03.2.01	**Perumusan Kebijakan Teknis dan Pemantapan Pelaksanaan Bidang**	**terlaksananya kegiatan perumusan Kebijakan Teknis dan Pemantapan**	**100**	**54.958.153.280**	**100 Persen**	**13.015.000.000**	**100**	**19.208.000.000**	**0,2**	**34.200.000**	**60,7**	**11.663.080.323**	**38**	**7.247.260.000**	**1**	**240.656.964**		100%	100	**32.200.197.287**	100%	58,6%			
8-01.03.2.01.0001	Penyusunan Program Kerja di Bidang Pendidikan Politik, Etika Budaya Politik,	Jumlah Dokumen Program Kerja di Bidang Pendidikan Politik, Etika	**16**	54.758.153.280	5	13.015.000.000	6	19.158.000.000,00	1	34.200.000	2	11.642.872.823	2	7.247.260.000	1	233.656.464	100%	100%	11	**32.172.989.287**	69%	58,8%			
8-01.03.2.01.0005	Pelaksanaan Monitoring, Evaluasi dan Pelaporan di Bidang	Jumlah Laporan Hasil Monitoring, Evaluasi dan Pelaporan di Bidang	**4**	200.000.000		-	3	50.000.000,00	0	0	1	20.207.500	1	22.792.000	1	7.000.500	100%	100%	3	**50.000.000**		25,0%			
8-01.04	**PROGRAM PEMBERDAYAAN DAN PENGAWASAN ORGANISASI**	**Presentase lembaga dan ormas aktip dalam ketahanan sosial dan**	**100**	**841.898.880**	**100**	**145.000.000**	**100**	**430.000.000**	**0**	**0**	**83,7**	**359.990.000**	**0,9**	**3.820.000**		**66.190.000**		100%	185	**575.000.000**		68,3%			
8-01.04.2.01	**Perumusan Kebijakan Teknis dan Pemantapan Pelaksanaan Bidang**	**terlaksananya kegiatan Perumusan Kebijakan Teknis dan Pemantapan**	**100**	**841.898.880**	**100**	**145.000.000**	**100**	**430.000.000**	**0**	**0**	**83,7**	**359.990.000**	**0,9**	**3.820.000**	**15**	**66.190.000**		100%	200	**575.000.000**	200%	68,3%			
8-01.04.2.01.001	Penyusunan Program Kerja di Bidang Pendaftaran Ormas,	Jumlah Dokumen Program Kerja di Bidang Pendaftaran Ormas,	50	721.898.880	23	145.000.000	25	400.000.000,00	0	0	20	340.000.000	**-**	-	5	60.000.000	100%	100%	48	**545.000.000**	96%	75,5%			
8-01.04.2.01.0005	Pelaksanaan Monitoring, Evaluasi dan Pelaporan di Bidang	Jumlah Laporan Hasil Monitoring, Evaluasi dan Pelaporan di Bidang	15	120.000.000			5	30.000.000,00	0		2	19.990.000	1	3.820.000	2	6.190.000	100%	100%	5	**30.000.000**		25,0%			
8-01.05	**PROGRAM PEMBINAAN DAN PENGEMBANGAN KETAHANAN EKONOMI,**	**Presentase pemonaan dan pengembangan ketahanan ekonomi**	**100**	**1.941.050.240**	**100 Persen**	**425.000.000**	**100**	**237.000.000**	0	-	**26,8**	**113.803.000**	**42**	**100.000.000**	**4**	**10.597.000**		95%	73	**649.400.000**		33,5%			
8-01.05.2.01	**Perumusan Kebijakan Teknis dan Pemantapan Pelaksanaan Bidang Ketahanan**	**terlaksanya kegiatan Perumusan Kebijakan Teknis dan Pemantapan**	**100**	**1.941.050.240**	**100 Persen**	**425.000.000**	**100**	**237.000.000**	0	**0**	**48,0**	**113.803.000**	**42**	**100.000.000**	**4**	**10.597.000**		95%	95	**649.400.000**		33,5%			
8-01.05.2.01.003	Pelaksanaan Kebijakan di Bidang Ketahanan Ekonomi, Sosial,	Jumlah Orang yang Mengikuti Pelaksanaan Kebijakan di Bidang	**12**	1.741.050.240	5	425.000.000	4	200.000.000,00	0	0	2	100.000.000	2	100.000.000	-	-	100%	100%	9	**625.000.000**		35,9%			
8-01.05.2.01.0005	Pelaksanaan Monitoring, Evaluasi dan Pelaporan di Bidang	Jumlah Laporan Hasil Monitoring, Evaluasi dan Pelaporan di Bidang	6	200.000.000			3	37.000.000,00	0	0	1	13.803.000		-	2	10.597.000	100%	66%	3	**24.400.000**	50%	12,2%			
8-01.06	**PROGRAM PENINGKATAN KEWASPADAAN NASIONAL DAN PENINGKATAN KUALITAS**	**Presentase Koordinasi dan peran lembaga dan elemen masyarakat**	**100**	**7.463.150.720**	**100 Persen**	**2.010.000.000**	**100**	**6.055.750.000**	**1,5**	**92.400.000**	**164,7**	**3.309.472.000**	**67**	**1.347.356.500**		**946.087.500**		94%	233	**7.705.316.000**	233%	103,2%			
8-01.06.2.01	**Perumusan Kebijakan Teknis dan Pelaksanaan Pemantapan Kewaspadaan**	**Terlaksananya Kegiatan Perumusan Kebijakan Teknis dan Pelaksanaan**	**100**	**7.463.150.720**	**100 Persen**	**2.010.000.000**	**100**	**6.055.750.000**	**1,5**	**92.400.000**	**54,7**	**3.309.472.000**	**22**	**1.347.356.500**	**16**	**946.087.500**		94%	94	**7.705.316.000**	94%	103,2%			
8-01.06.2.01.002	Penyusunan Bahan Perumusan Kebijakan di Bidang	Jumlah Kebijakan di Bidang Kewaspadaan Dini, Kerja Sama	48	4.798.504.320	8	1.935.000.000	12	5.195.400.000,00	0		8	3.243.417.000	1	1.347.356.500	1	404.553.500	83%	96%	18	**6.930.327.000**	38%	144,4%			
8-01.06.2.01.004	Pelaksanaan Koordinasi di Bidang Kewaspadaan Dini, Kerja	Jumlah Orang yang Mengikuti Koordinasi di Bidang Kewaspadaan	120	424.646.400	20	75.000.000	30	80.000.000,00	0	-	5	14.155.000	10	17.447.000	15	48.384.000	100%	100%	50	**154.986.000**	42%	36,5%			
8-01.06.2.01.0005	Pelaksanaan Monitoring, Evaluasi dan Pelaporan di Bidang	Jumlah Laporan Hasil Monitoring, Evaluasi dan Pelaporan di Bidang	30	2.240.000.000		-	10	780.350.000,00	2	92.400.000	2	51.900.000	**2**	134.800.000	4	493.150.000	100%	99%	10	**772.250.000**	33%	34,5%			
																Rata-rata Capaian Kinerja%	95%	98%							
																Predikat	Sangat Tin	Sangat Tinggi							

Tabel 2.89
Rekap Tingkat Capaian Realisasi RKPD Tahun Anggaran 2024 Berdasarkan Urusan/Bidang Pemerintahan

No	Kode	Urusan/Bidang Pemerintahan	Target Anggaran RKPD Tahun 2024	Realisasi Tahun 2024	Tingkat Capaian Kinerja dan Realisasi Anggaran RKPD Tahun 2024 (%)	Predikat Capaian Kinerja RKPD 2024(ST/T/S/R/SR)	
					(Rp)	(Rp)	
1	2	3	4'	5	6	8	
1. URUSAN PEMERINTAHAN WAJIB YANG BERKAITAN DENGAN PELAYANAN DASAR			**539.491.338.421**	**513.736.930.728**	**95,45**	ST	
1	1-01	Dinas Pendidikan dan Kebudayaan	276.331.148.315	269.935.362.513	97,69	ST	
2	1-02	Dinas Kesehatan	101.068.724.693	90.453.870.692	89,50	T	
3	1-03	Dinas Pekerjaan Umum dan Penataan Ruang	136.067.782.409	128.282.660.048	94,28	ST	
4	1-04	Dinas Perumahan, Kawasan Pemukiman dan Pertanahan	7.443.275.576	7.081.734.929	95,14	ST	
5	1-05	Satuan Polisi Pamong Praja	6.753.594.056	6.395.747.418	94,70	ST	
6	1-05	Dinas Pemadam Kebakaran	2.978.831.766	2.869.462.401	96,33	ST	
7	1-05	Badan Penanggulangan Bencana Daerah	2.686.524.153	2.595.058.106	96,60	ST	
8	1-06	Dinas Sosial	6.161.457.453	6.123.034.621	99,38	ST	

No	Kode	Urusan/Bidang Pemerintahan	Target Anggaran RKPD Tahun 2024	Realisasi Tahun 2024	Tingkat Capaian Kinerja dan Realisasi Anggaran RKPD Tahun 2024 (%)	Predikat Capaian Kinerja RKPD 2024(ST/T/S/R/SR)	
					(Rp)	(Rp)	
1	2	3	4'	5	6	8	
2. URUSAN PEMERINTAHAN WAJIB YANG TIDAK BERKAITAN DENGAN PELAYANAN DASAR			**61.774.253.066**	**58.647.423.078**	**95,22**	**ST**	
9	2-08	Dinas Pemberdayaan Perempuan dan Perlindungan Anak	3.215.758.506	3.116.697.045	96,92	ST	
10	2-09	Dinas Ketahanan Pangan	2.572.450.799	2.555.826.283	99,35	ST	
11	2-11	Dinas Lingkungan Hidup	4.494.237.428	4.023.903.747	89,53	T	
12	2-12	Dinas Kependudukan dan Pencatatan Sipil	3.871.730.763	3.715.172.655	95,96	ST	
13	2-13	Dinas Pemberdayaan Masyarakat dan Tiyuh	3.734.302.062	3.713.081.719	99,43	ST	
14	2-14	Dinas Pengendalian Penduduk dan Keluarga Berencana	7.299.454.492	7.036.949.809	96,40	ST	
15	2-15	Dinas Perhubungan	4.983.699.974	4.615.031.162	92,60	ST	
16	2-16	Dinas Komunikasi dan Informatika	11.567.402.665	10.940.163.994	94,58	ST	
17	2-17	Dinas Koperasi, Usaha Kecil dan Menengah, Perindustrian dan Perdagangan	5.402.673.965	4.836.696.954	89,52	T	
18	2-18	Dinas Penanaman Modal dan Pelayanan Perizinan Terpadu Satu Pintu	5.319.220.423	5.107.691.461	96,02	ST	
19	2-19	Dinas Pemuda, Olah Raga dan Pariwisata	6.196.658.028	6.022.274.831	97,19	ST	
20	2-23	Dinas Perpustakaan dan Kearsipan	3.116.663.961	2.963.933.418	95,10	ST	
3. URUSAN PEMERINTAHAN PILIHAN			**13.054.145.076**	**12.383.934.886**	**96,10**	**ST**	
21	3-25	Dinas Perikanan	2.615.185.195	2.534.430.524	96,91	ST	
22	3-27	Dinas Tanaman Pangan, Holtikultura dan Perkebunan	4.992.062.372	4.448.112.652	89,10	T	
23	3-27	Dinas Peternakan dan Kesehatan Hewan	3.464.038.464	3.431.902.436	99,07	ST	
24	2-07	Dinas Tenaga Kerja dan Transmigrasi	1.982.859.045	1.969.489.274	99,33	ST	

No	Kode	Urusan/Bidang Pemerintahan	Target Anggaran RKPD Tahun 2024	Realisasi Tahun 2024	Tingkat Capaian Kinerja dan Realisasi Anggaran RKPD Tahun 2024 (%)	Predikat Capaian Kinerja RKPD 2024(ST/T/S/R/SR)	
					(Rp)	(Rp)	
1	2	3	4'	5	6	8	
4. UNSUR PENDUKUNG URUSAN PEMERINTAHAN			**80.190.893.267**	**77.605.526.788**	**96,68**	**ST**	
25	4-01	Sekretariat Daerah	38.130.143.510	36.137.837.662	94,77	ST	
26	4-02	Sekretariat Dewan Perwakilan Rakyat Daerah	42.060.749.757	41.467.689.126	98,59	ST	
5. UNSUR PENUNJANG URUSAN PEMERINTAHAN			**203.679.211.643**	**179.955.614.119**	**92,90**	**ST**	
27	5-01	Badan Perencanaan Pembangunan Riset dan Inovasi Daerah	9.787.125.857	9.532.599.831	97,40	ST	
28	5-02	Badan Keuangan dan Aset Daerah (SKPD)	182.994.533.002	160.268.716.189	87,58	T	
29	5-02	Badan Pendapatan Daerah	5.224.257.245	5.033.691.372	96,35	ST	
30	5-03	Badan Kepegawaian dan Pengembangan SDM	5.673.295.539	5.120.606.727	90,26	ST	
6. UNSUR PENGAWASAN URUSAN PEMERINTAHAN			**11.944.630.410**	**11.311.405.248**	**94,70**	**ST**	
31	6-01	Inspektorat	11.944.630.410	11.311.405.248	94,70	ST	

No	Kode	Urusan/Bidang Pemerintahan	Target Anggaran RKPD Tahun 2024	Realisasi Tahun 2024	Tingkat Capaian Kinerja dan Realisasi Anggaran RKPD Tahun 2024 (%)	Predikat Capaian Kinerja RKPD 2024(ST/T/S/R/SR)	
					(Rp)	(Rp)	
1	2	3	4'	5	6	8	
7. UNSUR KEWILAYAHAN			**16.134.898.307**	**15.733.885.586**	**97,86**	**ST**	
32	7-01	Kecamatan Tulang Bawang Tengah	3.437.280.238	3.265.353.856	95,00	ST	
33	7-01	Kecamatan Tulang Bawang Udik	1.681.586.633	1.640.992.955	97,59	ST	
34	7-01	Kecamatan Gunung Terang	1.323.642.103	1.301.855.280	98,35	ST	
35	7-01	Kecamatan Gunung Agung	1.463.923.288	1.430.117.349	97,69	ST	
36	7-01	Kecamatan Lambu Kibang	1.403.789.375	1.377.028.290	98,09	ST	
37	7-01	Kecamatan Way Kenanga	1.424.908.922	1.411.830.329	99,08	ST	
38	7-01	Kecamatan Tumijajar	2.758.049.816	2.708.859.379	98,22	ST	
39	7-01	Kecamatan Pagar Dewa	1.284.390.157	1.266.813.363	98,63	ST	
40	7-01	Kecamatan Batu Putih	1.357.327.775	1.331.034.785	98,06	ST	
8. UNSUR PEMERINTAHAN UMUM			**28.571.506.522**	**28.325.169.789**	**99,14**	**ST**	
41	8-01	Badan Kesatuan Bangsa dan Politik Daerah	28.571.506.522	28.325.169.789	99,14	ST	
JUMLAH			**954.840.876.712**	**897.699.890.222**			
RATA-RATA					95,86	ST	
NILAI TERTINGGI					99,43	ST	
NILAI TERENDAH					87,58	T	

Berdasarkan data hasil evaluasi pelaksanaan RKPD Tahun 2024 yang telah disajikan pada Tabel 2.84 dan Tabel 2.85 bahwa untuk pelaksanaan RKPD 2024 telah mencapai :

1) Capaian kinerja dan realisasi anggaran tahun 2024 adalah ***Tinggi*** dan **Sangat Tinggi** untuk anggaran dan realisasi kinerja dari masing-masing kegiatan yang ada di OPD. Untuk capaian kinerja berdasarkan bidang urusan adalah sebagai berikut :
   a. Bidang urusan pemeritah wajib yang berkaitan dengan pelayanan dasar untuk capaian kinerja dan realisasi anggaran dengan persentase capaian 95,85% dan predikat Sangat Tinggi.
   b. Bidang urusan pemerintahan wajib yang tidak berkaitan dengan pelayanan dasar untuk capaian kinerja dan realisasi anggaran dengan persentase capaian 95,22 % dan predikat Sangat Tinggi.
   c. Bidang urusan pemerintahan pilihan untuk capaian kinerja dan realisasi anggaran dengan persentase capaian 96,10 % dan predikat Sangat Tinggi.
   d. Bidang unsur pendukung urusan pemerintahan untuk capaian kinerja dan realisasi anggaran dengan persentase capaian 96,68 % dan predikat Sangat Tinggi.
   e. Bidang unsur penunjang urusan pemerintahan untuk capaian kinerja dan realisasi anggaran dengan persentase capaian 92,90 % dan predikat Sangat Tinggi.
   f. Bidang unsur pengawasan urusan pemerintahan untuk capaian kinerja dan realisasi anggaran dengan persentase capaian 94,70% dan predikat Sangat Tinggi.
   g. Bidang unsur kewilayahan untuk capaian kinerja dan realisasi anggaran dengan persentase capaian 97,86% dan predikat Sangat Tinggi.
   h. Bidang unsur pemerintahan umum untuk capaian kinerja dan realisasi anggaran dengan persentase capaian 99,14 % dan predikat Sangat Tinggi.

Tabel 2.90

Capaian Kinerja RPD 2023 - 2026

Adapun untuk capaian kinerja dari indikator kinerja daerah disajikan dalam tabel, sebagai berikut :

No	INDIKATOR	KONDISI KINERJA AWAL RPD (2021)	CAPAIAN KINERJA TAHUN 2023			CAPAIAN KINERJA TAHUN 2024		
			Target	Realisasi	%	Target	Realisasi	%
A.	**ASPEK KESEJAHTERAAN MASYARAKAT**							
1	Pertumbuhan ekonomi/PDRB(%)	2,89	4,2	4,53	108	4,5 – 5,5	4,55	101,11
2	ADHB (juta)	11.950,55	12.761,25	14.390,40	113	13.322,74	15.594,89	117,05
3	ADHK (juta)	7.970,78	8.647,42	8.705,98	101	9.027,90	9.101,70	100,82
4	IPM	66,22	66,38	69,38	105	66,46	70,04	105,39
5	Persentase Penduduk Miskin / Angka Kemiskinan	8,32	8,2	7,25	88	8	7,22	110,80
6	TPT (Tingkat Pengangguran Terbuka) (%)	3,35	3,24	3,89	120	3,13	4,12	75,97
7	Gini Ratio	0,216	0,216- 0,285	0,274	96,14%	0,216- 0,285	0,297	95,96
8	Inflasi	2	3	4,07	73,7	3,1	1,57	197,5
B.	**ASPEK DAYA SAING DAERAH**							
1	Nilai Tukar Petani (NTP)	101,23	102	117,3	115	103	129	125,24
2	n Perkapita (juta)	8,425	8,45	10,680	126	10,5-10,6	11,630	110,76
C.	**ASPEK PELAYANAN UMUM**							
	Layanan Urusan Wajib							
	Pelayanan Dasar							
1	**Urusan Pendidikan**							
	1 Rata-rata Lama Sekolah	7,39	7,41	7,79	105	8,02	7,8	97,26
	2 Harapan Lama Sekolah	12,06	12,07	12,1	100	12,11	12,12	100,08
	3 Tercapainya penerapan kebijakan Merdeka Belajar							
	a Persentase siswa dengan nilai kompetensi literasi yang memenuhi kompetensi minimum		47,70	53,33	112	48,15	61,29	127,29
	b Persentase Siswa dengan nilai kompetensi numerasi yang memenuhi kompetensi minimum		25,96	33,78	130	26,35	51,58	195,75
	4 Terpenuhinya kebutuhan dasar SPM bidang pendidikan							
	a Tingkat Partisipasi warga negara usia 5 - 6 tahun dalam pendidikan usia dini		100	64,88	65	100	95,57	95,57
	b Tingkat Partisipasi warga negara usia 7 - 15 tahun dalam pendidikan dasar		100	97,62	98	100	96,84	96,84
	c Tingkat partisipasi warga negara usia 7 - 18 tahun dalam pendidikan kesetaraan		100	6,04	6	100	92,56	92,56
2	**Urusan Kesehatan**							
	1 Angka Harapan Hidup	70,03	70,1	70,42	100	70,25	74,23	106
	2 Meningkatnya Kualitas Tata Kelola Rumah Sakit Rujukan							
	a Rasio daya tampung RS terhadap jumlah penduduk	0,74	0,74	0,4	54,34	0,74		0,00
	b Persentase rumah sakit rujukan tingkat Kabupaten/kota yang terakreditasi	100	100	100	100	100		100
	3 Terpenuhinya Standar Pelayanan Minimal (SPM)Bidang Kesehatan							
	A Pelayanan kesehatan ibu melahirkan.	100	100	93,32	93,32	100	94,04	94,04

No	INDIKATOR			KONDISI KINERJA AWAL RPD (2021)	CAPAIAN KINERJA TAHUN 2023			CAPAIAN KINERJA TAHUN 2024		
					Target	Realisasi	%	Target	Realisasi	%
		b	Pelayanan Kesehatan Bayi Baru Lahir	100	100	93,2	93,2	100	93,96	93,96
		c	Pelayanan Kesehatan Balita	100	100	85,6	85,6	100	85,76	85,76
		d	Pelayanan Kesehatanpada Usia PendidikanDasar	100	100	100	100	100	99,33	99,33
		e	Pelayanan Kesehatan pada Usia Produktif	100	100	64,27	64,27	100	92,34	92,34
		f	Pelayanan Kesehatan pada Usia Lansia	100	100	80,98	80,98	100	84,09	84,09
		g	Pelayanan Kesehatan Penderita Hipertensi	100	100	87,01	87,01	100	95,41	95,41
		h	Pelayanan Kesehatan Penderita Diabetes Melitus	100	100	94,33	94,33	100	97,72	97,72
		i	Pelayanan Kesehatan Orang Dengan Gangguan Jiwa(ODGJ)Berat	100	100	100	100	100	95,62	95,62
		j	Pelayanan Kesehatan Orang Terduga Tuberkulosis	100	100	123,37	123,37	100	94,96	94,96
		k	Pelayanan Kesehatan Orang dengan Risiko Terinfeksi virus yang melemah kandayatahan tubuh manusia (HumanImmunodeficiency Virus)	100	100	73,8	73,8	100	99,38	99,38
	4	Meningkatnya Akses dan Mutu Pelayanan Kesehatan						93%		
		a	Angka kematian ibu (AKI)(per 100.000 kelahiran hidup	34	31	46,49	149,97	30	21,84	72,80
		b	Penurunan jumlah kematian Ibu (AKI) per tahun	0	0	0	100%	0	0	100%
		c	Persentase persalinan difasilitasi Pelayanan kesehatan	80	80	93,32	116,65	80	80	100
		d	Prevalensi stunting (pendek dan sangat pendek) pada Balita	20	16	2,53	15,81	14	2,60	18,57
		e	Prevalensi wasting (kurus dan sangat kurus) pada balita (persen)	7,5	7	2,46	35,14	6,8	2,50	36,76
		f	Insidensi TB per100.000 Penduduk	64	62	72	116,13	61	50,89	83,43
		g	Insidensi HIV per 1.000 penduduk yang tidak rerinfeki HIV	37	35	86	245,71	34	26	76,47
		h	Temuan kasus TB baru Menggunakan indikator SPM (terdugaTB)	75	75	123,37	164,49	75	52	69,33
		i	Treatmentcoverage pada Pasien TB	100	100	100	100	100	52	52
		j	Persentase imunisasi dasar lengkap pada usia12-23 bulan	100	100	97	97	100	82,30%	97
		k	Persentase Puskesmas dengan 9 jenis tenaga kesehatan sesuai standar	16	16	2	12,5	16	12.50% (2 Puskesmas)	78,125
		l	Persentase merokok Penduduk usia10-18 tahun	16	16	0	0	16	16	100
		m	Jumlah Puskesmas melaksanakan layanan Upaya Berhenti Merokok (UBM)	16	16	9	56,25	16	16	100
		n	Implementasi KTR pada 9 tempat (pendidikan, transportasi,kesehatan,dll)	10	20	3	15	25	25	100
3	**Urusan Pekerjaan Umum dan Penataan Ruang**									
	1	Terlaksananya Pembangunan dan Rehabilitasi Infrastruktur Simber Daya Air								
		a	Persentase Luas Sawah Beririgasi	29,58%	30,86%	29,58%	96	33,16%	40,55%	100%
		b	Luas Jaringan Irigasi Permukaan Kewenangan Daerah Yang Dibangun	3441 Ha	3481Ha	0	0	3.657,1 Ha	3657,1 Ha	100%
		c	Luas Jaringan Daerah Irigasi Permukaan Kewenangan Daerah yang direhabilitasi	200Ha	313,94Ha	200 Ha	64%	822,41 Ha	664 Ha	81%
	2	Tersedianya akses masyarakat terhadap air minum dan sanitasi yang layak								

No	INDIKATOR			KONDISI KINERJA AWAL RPD (2021)	CAPAIAN KINERJA TAHUN			CAPAIAN KINERJA TAHUN		
					2023			2024		
					Target	Realisasi	%	Target	Realisasi	%
		a	Persentase rumah tangga yang menempati hunian dengan akses air minum layak	39,47%	41,03%	54,32%	132	43,01%	82,45%	100%
		b	Persentase rumah tangga dengan akses air minum jaringan perpipaan	12,93%	13,11%	13,01%	99,24	13,33%	54,32%	100%
		C	Persentase rumah tangga yang menempati hunian dengan akses sanitasi (air limbah domestik) Layak dan aman	37,85%	42,01%	64,59%	154	46,37%	100,00%	100%
		d	Persentase rumah tangga yang menempati hunian dengan akses sampah yang terkelola dengan baik di perkotaan	1,72%	2,01%	0,00%	0,00%	2,58%	-	0,00%
	3	Terwujudnya konektivitas Jalan								
		a	Persentase kondisi mantap jalan kabupaten/kota	63,80%	64,43%	40,58%	63	65,08%	61,85%	95
	4	Terpenuhinya penyelesaian rencana tata ruang dan rencana detail tata ruang								
		d	Penyelesaian materi teknis dari bimbingan teknis RDTR	1	3	1	33	2	1	50%
4	**Urusan Perumahan Rakyat dan Kawasan Permukiman**									
	1	Terpenuhinya pelayanan dasar bidang perumahan rakyat								
		a	Persentase warga negara korban bencana kabupaten/kota yang memperoleh rumah layak huni.	0	40	0	0	40	100	250
		b	Persentase warga negara yang terkena relokasi akibat program Pemerintah Daerah Kabupaten/kota yang memperoleh fasilitasi penyediaan rumah yang layak huni.	0	40	0	0	50	100	200
	2	Meningkatnya luasan kawasan kumuh yang ditangani								
		a	Luas kawasana permukiman kumuh dibawah 10 Ha yang ditangani	0	5 ha	0	0	5 ha	2.31 Ha	46,4
	3	Meningkatnya jumlah rumah layak huni								
		a	Berkurangnya jumlah unit RTLH (rumah tidak layak huni)	11	150	154	102	150	22	14,67
	4	Meningkatnya penyediaan PSU perumahan dan kawasan pemukiman								
		a	Persentase perumahan yang sudah dilengkapi PSU	0	3	0	0	5	15	100
5	**Urusan Ketentraman dan Ketertiban Umum serta Perlindungan Masyarakat**									
	1	Meningkatnya pelayanan Trantibum yang sesuai standar								
		a	Persentase gangguan Trantibum yang dapat diselesaikan	60	60	82,35	137	100	100	100
		b	Persentase Perda dan Perkada yang ditegakkan	60	60	100	167	100	100	100
	2	Meningkatnya manajemen bencana yang terintegrasi pada fase pra bencana,								
		a	Persentase Penanganan Pra bencana		100	100	100	100	100	100
		b	Persentase Pendampingan Penanganan tanggap darurat bencana		100	80	80	100	100	100

No	INDIKATOR			KONDISI KINERJA AWAL RPD (2021)	CAPAIAN KINERJA TAHUN 2023			CAPAIAN KINERJA TAHUN 2024		
					Target	Realisasi	%	Target	Realisasi	%
		c	Persentase Penanganan pasca bencana		100	100	100	100	100	100
		d	Persentase Penyelesaian dokumen Kebencanaan sampai dengan dinyatakan sah / legal		100	100	95	100	100	100
	3	Meningkatnya pelayanan pemadam kebakaran yang sesuai standar								
		a	Persentase pendampingan pelayanan pemadaman dan penyelamatan kebakaran	75	75	125	166,7	80	35	43,75
		b	Persentase pembentukan relawanpemadam kebakaran di desa / kelurahan		50	0	0	50	166	100%
		c	Persentase pembentukan pos pemadam kebakaran di kecamatan		50	2	22,2	50	2	4
6	**Urusan Sosial**									
	1	Tersedianya Data Fakir Miskin								
		a	Persentase daerah yang aktif melakukan pemutakhiran data terpadu penanggulangan kemiskinan	90%	90%	90%	90%	90%	85,16%	90%
		b	Peningkatan kapasitas bagi pekerja sosial masyarakat (PSM)	159 orang	175	351	201	175 orang	2	1,14
		c	Peningkatan Kapasitas bagi tenaga kesehatan sosial kecamatan (TKSK)	9 orang	9	9	100	9 orang	9	100
		d	Jumlah Layanan data dan pengaduan yang dimiliki	2 layanan	3	1	33,33	3 layanan	1	33,33
	2	Penguatan pelaksanaan perlindungan social								
		a	Penguatan forum tanggung jawab sosial perusahaan		0			0	0	
		b	Bantuan sosial ekonomi produktif bagi fakir miskin		0			0	0	
		c	Keluarga yang mendapat bantuan sosial bersyarat	50 KPM	11.128	11.128	100	11.451 kpm	11.248	98,23
		d	peningkatan kapasitan pendamping PKH	48 orang	48	35	72,92	48 orang	33	68,75
		e	peningkatan kapasitan pendsmping PKH	48 orang	48	35	72,92	48	33	68,75
		f	Peningkatan kualitas pelayanan lembaga di bidang kesos	2 lembaga	2 lembaga	2 lembaga	100	orang	1	100
		g	Peningkatan kopetensi dan profesionalisme SDM Kesos	9 orang	9 orang	9 orang	100	2 lembaga	11	100
	3	Terpenuhinya Kebutuhan Dasar Standar Pelayanan Minimal (SPM) Bidang So								
		a	Jumlah korban bencana alam yang mendapat pemenuhan kebutuhab dasar	50 jiwa	50 jiwa			50 jiwa	31	
		b	Jumlah warga masyarakat rawan bencana alam yang mendapatkan kesiapsiagaan dan mitigasi	25 pokmas	25	2	8	25 pokmas	31	100
		c	Jumlah kelompok masyarakat di lokasi rawan bencana alam yang mendapatkan pencegahan konflik social	5 pokmas	5	0	0	5 pokmas	0	0
		d	Jumlah kelompok masyarakat di lokasi rawan Bencana alam yang mendapatkan bantuan perlindungan sosial	67 orang	70	34	48,57	80 orang	0	0,00
		e	Jumlah tenaga pelopor perdamaian yang siap ditugaskan	1 orang	1 orang	1 orang	100	1 orang	1	100
		f	Persentase penyandang disabilitas terlantar yang terpenuhi kebutuhan dasarnya di luar panti	75%	80%	100%	100%	80%	100%	100%
		g	Presentase anak terlantar yang terpenuhi kebutuhan dasarnya di luar panti	75%	80%	100%	100%	80%	100%	100%
		h	Presentase lanjut usia terlantar yang terpenuhi kebutuhan dasarnya di luar panti	75%	80%	100%	100%	80%	99,69%	100%

No	INDIKATOR			KONDISI KINERJA AWAL RPD (2021)	CAPAIAN KINERJA TAHUN			CAPAIAN KINERJA TAHUN		
					2023			2024		
					Target	Realisasi	%	Target	Realisasi	%
		i	Presentase gelandangan dan pengemis yang terpenuhi kebutuhan dasarnya di luar panti	75%	80%	100%	100%	80%	99,67%	100%
7	**Urusan Tenaga Kerja**									
	1	Meningkatnya Harmonisasi Hubungan Industrial dan Kualitas Jaminan Sosial Tenaga Kerja.								
		a	Persentase Perusahaan yang menerapkan tata kelola kerja yang layak (PP/PKB.LKS,Bipartit,Struktur Skala Upah dan Terdaftar peserta BPJS Ketenagakerjaan.	80	82	70	85%	85	80	94%
	2	Meningkatnya Jumlah Tenaga Kerja yang di Tempatkan dan di Berdayakan.								
		a	Jumlah Tenaga Kerja yang di tempatkan di dalam Negeri.	80	82	205	250%	84	80	95%
	3	Meningkatnya Kompetensi dan Daya Saing Tenaga Kerja.								
		a	Jumlah Pekerja yang Meningkat Produktivitasnya Jumlah Tenaga Kerja yang mendapat Pelatihan berbasis Kompetensi dan Pelatihan Pemagangan Dalam Negeri.	85	87	182	209%	87	90	100%
8	**Urusan Pemberdayaan Perempuan dan Perlindungan Anak**									
	1	Meningkatnya kesetaraan Gender, Pemberdayaan dan Perlindungan Perempu								
		a	Persentase ARG pada belanja langsung APBD		100%			100%		
		b	Persentase Perempuan Korban Kekerasan dan TPPO yang Mendapatkan Layanan Komprehensif		95%	12%	100%	95		100%
		c	Indeks Pemberdayaan Gender (IDG)		63			64		
	2	Meningkatnya Pemenuhan Hak dan perlindungan anak								
		a	Indeks Perlindungan Anak (IPA)		80%			80%		
		b	Persentase anak memerlukan perlindungan khusus yang mendapatkan layanan komprehensif		95%	60%	100%	95%		100%
9	**Urusan Pangan**									
	1	Meningkatnya ketersediaan pangan strategis dalam negeri								
		a	Persentase cadangan pangan masyarakat	24%	24%	26%	108%	50%	28%	56%
		b	Persentase daerah rentan rawan pangan	80	80	70	87,5	9,75	1%	10,26
		c	Skor pola pangan harapan	80,1	80,1	81,17	101	81	83,1	103
	2	Terjaminya keamanan dan mutu pangan strategis nasional								
		a	Persentase pangan segar asal tumbuhan yang memenuhi persyaratan mutu dan keamanan pangan	80	80	82	103	87	81	93
10	**Urusan Pertanahan**									
	1	Tersedianya tanah untuk kepentingan umum								
		a	Realisasi luas tanah yang disediakan bagi pembangunan untuk kepentingan umum dan kepentingan lainnya	8,3344 Ha	6 Ha	0	0	7	4,07	58,14

No	INDIKATOR			KONDISI KINERJA AWAL RPD (2021)	CAPAIAN KINERJA TAHUN 2023			CAPAIAN KINERJA TAHUN 2024		
					Target	Realisasi	%	Target	Realisasi	%
11	**Urusan Lingkungan Hidup**									
	1	Meningkatnya Indeks kualitas lingkungan hidup								
		a	Indeks kualitas lingkungan hidup ((IKLH)	62,23 poin	64,48 poin	60,64	93,53%	60,75	66,89	100%
	2	Meningkatnya penanggung jawab usaha yang taat terhadap izin lingkungan,								
		a	Ketaatan penanggung jawab usaha dan/atau kigiatan terhadap izin lingkungan, izin PPLH dan PUU LH yang diterbitkan	100%	100%	100%	100%	65,09 poin	100%	100%
	3	Meningkatnya pengelolaan sampah di wilayah kab/kota								
		a	Terlaksananya pengelolaan sampah di wilayah kabupaten/kota, meliputi :					99,07%	49,25%	49,71
			1. Jumlah pengurangan timbunan sampah	23,71%	26,93%	9,73%	36,13%	28,07%	18,79%	66,94%
			2. Jumlah penanganan timbunan sampah	74,25%	72,10%	87%	121,15%	71%	30,46%	42,90%
12	**Urusan Administrasi Kependudukan dan Pencatatan Sipil**									
	1	Meningkatnya Kualitas Pelayanan Adminduk								
		a	Penyajian data kependudukan skala Kabupaten dalam 1 Tahun	1 buku	1 buku	1 buku	100%	1 buku	1 buku	100%
		b	Persentase cakupan kepemilikan akta kelahiran pada anak usia 0-17 tahun	97%	98%	99,79%	100%	100%	99,79%	99,79%
		c	Persentase cakupan kepemilikan akta kematian dan peristiwa kematian yang dilaporkan	100%	100%	100%	100%	100%	100%	100%
		d	Persentase cakupan kepemilikan buku nikah/ akta perkawinan pada semua pasangan yang perkawinannya dilaporkan	100%	100%	100%	100%	100%	100%	100%
		e	Persentase cakupan kepemilikan akta perceraian pada semua individu yang perceraiannya dilaporkan	100%	100%	100%	100%	100%	100%	100%
		f	Pemanfaatan data kependudukan	4 OPD	12 OPD	-		16 OPD	4 OPD	25%
13	**Urusan Pemberdayaan Masyarakat dan Desa**									
	1	Meningkatnya tata kelola pemerintahan desa yang efektif dan efisien								
		a	Jumlah aparatur dan pengurus kelembagaan desa yang memiliki kompetensi dan tata kelola pemdes.	96	103	103	100%	103	103	100%
		b	Jumlah kelembagaan desa yang ditata sesuai standar	96	103	103	100%	103	103	100%
		c	Jumlah sistem pelayanan administrasi kelembagaan desa yang ditata sesuai standar	96	103	103	100%	103	103	100%
	2	Berkembangnya Status Pembagunan desa / Indeks Desa Membangun								
		a	Jumlah Desa Mandiri	1 Tiyuh	3 Tiyuh	11 Tiyuh	100%	4 Tiyuh	18	100%
		b	Jumlah Desa Berkembang	64 Tiyuh	65 Tiyuh	40 Tiyuh	100%	65 Tiyuh	43	66%
		c	Jumlah Desa Maju	24 Tiyuh	25 Tiyuh	49 Tiyuh	100%	30 Tiyuh	39	100%
		d	Jumlah Desa Tertinggal	4 Tiyuh	0	0		0	0	
	3	Terevitalisasinya Badan Usaha Milik Desa (BUM Desa)								
		a	Jumlah Badan Usaha Milik Desa (Bumdes) Berkembang	39 BUMT	40 BUMT	55 BUMT	100%	41 BUMT	0	100%

No	INDIKATOR			KONDISI KINERJA AWAL RPD (2021)	CAPAIAN KINERJA TAHUN 2023			CAPAIAN KINERJA TAHUN 2024		
					Target	Realisasi	%	Target	Realisasi	%
14	**Urusan Pengendalian Penduduk dan Keluarga Berencana**									
	1	Meningkatnya indeks pembangunan keluarga								
		a	indeks pembangunan keluarga (iBangga)	78,01	78,02	60,49	77,5%	78,03		77,5%
	2	Terkendalinya laju pertumbuhan penduduk dengan meningkatkan Akses dar								
		a	Angka Prevalensi Kontrasepsi modern/modern Contraceptive (mCPR)	67	68	73,2	108%	71		108%
		b	Persentase Kebutuhan Ber-KB yang tidak terpenuhi (unmetneed)	10,7	10,6	9,9	107%	10,5		107%
15	**Urusan Perhubungan**									
	1	Meningkatnya Kinerja Pelayanan Perhubungan								
		a	Indeks Kepuasan Masyarakat Terhadap pelayanan publik sektor transportasi	50%	55%	0,67	67%	60%	64%	107%
		b	On Time Performance Layanan Transportasi	70%	75%	0,67	67%	80%	82%	103%
	2	Terwujudnya Konektivitas Nasional								
		a	Rasio Konektifitas Nasional	0,6	0,65	0,42	42%	0,7	0,6375	91%
	3	Meningkatnya Keselamatan Transportasi								
		a	Rasio Kejadian Kecelakaan Transportasi per 10 ribu keberangkatan	0,014	0,013	0,012	92,31%	0,012	0,0064	53,33%
16	**Urusan Komunikasi dan Informatika**									
	1	Tersedianya Infrastruktur Digital								
		a	Persentase OPD yang memiliki akses internet dan terhubung dengan jaringan intra pemerintah	82%	82%	26 dari 41 OPD	63,41%	82%	71%	86,26%
	2	Terlaksananya Layanan Pemerintah Secara Digital								
		a	Persentase Layanan Publik (G2B) yang diselenggarakan secara online dan terhubung dengan sistem penghubung layanan	100	100	14 dari 14 layanan publik yang diselenggarakan secara online dan terintegrasi	100%	100	100	100%
		b	Persentase Layanan Administrasi Pemerintahan (G2G) yang diimplementasikan	40	40			40	46	100%
	3	Meningkatnya Pemanfaatan Teknologi Digital untuk Pertumbuhan Ekonomi								
		a	Persentase UPT (bidang pendidikan, bidang kesehatan, pasar) dan UMKM yang difasilitasi untuk implementasi adopsi teknologi digital	18	18			18	-	0
		b	Persentase (%) Perangkat Daerah yang mengimplementasi/ Replikasi inovasi yang mendukung smart city sesuai dengan masterplan	2	4			10	-	0
	4	Terwujudnya Peningkatan Kompetensi Masyarakat di bidang digital								
		a	Jumlah ASN yang mengikuti kegiatan literasi digital atau program pelatihan bidang digital yang difasilitasi oleh pemerintah daerah	2	16			16	-	0

No	INDIKATOR			KONDISI KINERJA AWAL RPD (2021)	CAPAIAN KINERJA TAHUN 2023			CAPAIAN KINERJA TAHUN 2024		
					Target	Realisasi	%	Target	Realisasi	%
		b	Jumlah masyarakat yang mengikuti kegiatan literasi digital atau program pelatihan bidang digital yang difasilitasi oleh pemerintah daerah	9	16			16	-	0
	5	Meningkatnya Penguatan Tata Kelola Informasi dan Komunikasi Publik (IKP)								
		a	Persentase (%) konten informasi terkait program dan kebijakan pemerintah daerah, termasuk program prioritas nasional yang termasuk isu strategis pemerintah daerah (tema : protokol kesehatan, vaksin, stunting) yang didiseminasikan sesuai strategi komunikasi	2	16			100	-	0
		b	Persentase tingkat kepuasan masyarakat terhadap akses dan kualitas konten informasi publik pemerintah daerah	9	16			16	-	0
		c	Persentase informasi publik yang disediakan dan diumumkan oleh Dinas Provinsi dan Kab/Kota sesuai amanat UU No. 14 Tahun 2008 tentang keterbukaan informasi publik	2	16			16	-	0
		d	Persentase mitra strategis pemda (media komunitas seperti KIM dll) termasuk media lokal yang melaksanakan diseminasi informasi kebijakan dan Program Prioritas Nasional dan Prioritas Daerah	9	16			100	-	0
17	**Urusan Koperasi, Usaha Kecil, dan Menengah**									
	1	Terwujudnya koperasi yang modern								
		a	Meningkatnya koperasi yg berkualitas	24,81%	25,75	24,24	94%	26.31%		0
	2	Terwujudnya UMKM yang mampu bersaing di pasar domestik dan global								
		a	Meningkatnya Usaha Kecil yg menjadi wirausaha	0,35%	0,43%	0,61%	144	0,45%		0
18	**Urusan Penanaman Modal**									
	1	Tercapainya Realisasi Penanaman Modal								
		a	Tercapainya Realisasi Penanaman Modal (Rp)	102.348.000.000	221.924.285.000	529.436.135.050,00	238,57	151.577.800.000	256.696.017.338	169,35

No	INDIKATOR			KONDISI KINERJA AWAL RPD (2021)	CAPAIAN KINERJA TAHUN 2023			CAPAIAN KINERJA TAHUN 2024		
					Target	Realisasi	%	Target	Realisasi	%
19	**Urusan Kepemudaan dan Olahraga**									
	1	Meningkatnya Partisipasi Organisasi Kepemudaan dan Organisasi Sosial								
		a	Tingkat Partisipasi Pemuda dalam Organisasi Kepemudaan dan Organisasi Sosial Kemasyarakatan		60%	23,27%	38,78%	60%		0
	2	Meningkatnya Pemuda yang Berwirausaha								
		a	Tingkat Partisipasi Pemuda dalam Kegiatan Ekonomi Mandiri		70%	16,58%	23,69%	70%		0
20	**Urusan Statistik**									
	1	Tersedianya Data Statistik Dalam Perencanaan dan Evaluasi Pembangunan I								
		a	Persentase organisasi perangkat daerah (OPD) yang menggunakan data statistik dalam menyusun perencanaan pembangunan daerah	20	70			100		0
		b	Persentase OPD yang menggunakan data statistik dalam melakukan evaluasi pembangunan daerah	30	60			100		0
21	**Urusan Persandian**									
	1	Menguatnya Keamanan Siber Lingkungan Pemerintah Daerah								
		a	Jumlah lulusan peningkatan kompetensi SDM pengelola keamanan siber untuk K/L/D	2	10	0	0	20		0
		b	Jumlah CSIRT yang dibentuk disektor pemerintah daerah	0	1	0	0	1		0
		c	Jumlah lulusan sertifikasi yang mengikuti peningkatan kompetensi SDM pengelola keamanan sistem pemerintahan berbasis elektronik	0	1	0	0	2		0
22	**Urusan Kebudayaan**									
	1	Terwujudnya Kelestarian Cagar Budaya								
		a	Persentase penduduk usia 10 tahun ke atas yang pernah terlibat sebagai pelaku/pendukung pertunjukan seni		35	30	85,71	39	0	0
		b	Jumlah Cagar Budaya dan Warisan Budaya yang Dilindungi	463 Unit	465	463	99,57	467 Unit	0	0
		c	Persentase penduduk usia 10 tahun ke atas yang menonton secara langsung pertunjukan seni		36	35	97,22	37	0	0
		d	Jumlah Cagar Budaya dan Warisan Budaya Benda yang ditetapkan	289 Unit	294 Unit	0	0	299 Unit	0	0
		e	Persentase penduduk usia 10 tahun ke atas yang pernah terlibat sebagai pelaku/pendukung pertunjukan seni		2,32	2,2	94,83	2.75	0	0
		f	Persentase penduduk usia 10 tahun ke atas yang mengunjungi peninggalan sejarah		16	16	100	19	0	0
		g	Register cagar budaya (pendaftaran, pengjasian, penetapan, pencatatan, pemeringkatan, penghapusan)	Unit	Un	2		150 Unit	30 Unit	20%
		h	Peningkatan akses masyarakat dalam penyelenggaraan dan pelaksanaan kegiatan museum (DAK)		100 Unit	0	0	100 Unit	0	0
		i	Pembentukan tim pendaftaran cagar budaya		15 Orang	15 orang	100	15 Orang	7 Orang	46,67
		j	Pembentukan tim ahli cagar budaya Provinsi		15 Orang	0	0	15 Orang	7 Orang	46,67

No	INDIKATOR			KONDISI KINERJA AWAL RPD (2021)	CAPAIAN KINERJA TAHUN 2023			CAPAIAN KINERJA TAHUN 2024		
					Target	Realisasi	%	Target	Realisasi	%
		k	Persentase penduduk yang pernah terlibat sebagai pelaku/pendukung pertunjukan seni yang menjadikan keterlibatan sebagai sumber penghasilan (terhadap penduduk usia 15 tahun ke atas)		0,54%	0,50%	92,59%	9	0	0
		l	Persentase rumah tangga yang menyelenggarakan upacara adat		22,53	20,25	90%	9	0	0
23	**Urusan Perpustakaan**									
	1	Literasi Masyarakat meningkat								
		a	Indeks Pembangunan Literasi Masyarakat	78,30%	78,50%	64,11%	81,67%	3%		0
	2	Tingkat kegemaran membaca masyarakat bertambah								
		a	Nilai tingkat kegemaran membaca masyarakat	65%	67%	66%	99%	68%		0
24	**Urusan Kearsipan**									
	1	Terwujudnya revitalisasi arsip dan aktualisasi								
		a	Jumlah arsip terjaga dan arsip statis sebagai warisan budaya yang dipreservasi	2 Arsip	2 Arsip	0	0	4 Arsip		0
	2	Nilai Budaya dan Kearifan local								
		a	Jumlah pelayanan arsip sebagai memori kolektif dan jati diri bangsa	2 Arsip	2 Arsip	0	0	3 Arsip		0
25	**Urusan Kelautan dan Perikanan**									
	1	Terwujudnya industrialisasi kelautan dan perikanan berdaya saing								
		a	Produksi Perikanan Tangkap	624,20 Ton	1.123,56	626,29	56%	1.154,77	629,63	55%
		b	Produksi Perikanan Budidaya	2.103,86	3.786,95	4.299,41	114%	3.892,14	4.536,77	117%
26	**Urusan Pariwisata**									
	1	Meningkatnya Kontribusi Pariwisata dan Ekonomi Kreatif Terhadap Ketahana								
		a	Jumlah Pergerakan Wisatawan Nusantara	432.196	440.840	448.816	101,81%	449.656		101,81%
		b	Kontribusi PDRB Pariwisata		0,30%	1,52%	506%	0,40%		506%
27	**Urusan Pertanian**									
	1	Meningkatnya produktifitas pertanian								
		a	Persentase peningkatan produktifitas tanaman pangan (padi dan jagung)		5%	1,3%	26%	5%	0,0%	0%

No	INDIKATOR			KONDISI KINERJA AWAL RPD (2021)	CAPAIAN KINERJA TAHUN 2023			CAPAIAN KINERJA TAHUN 2024		
					Target	Realisasi	%	Target	Realisasi	%
		b	Persentase peningkatan produktifitas tanaman hortikultura (cabai dan bawang merah)		5%	9,47%	189%	5%	-20,97%	-419%
		c	Persentase peningkatan produktifitas perkebunan		3,28%	-17,63%		3,28%	4,70%	100%
		d	Persentase peningkatan produktifitas peternakan	1.2%	1,35%					
	2	Terkendalinya penyebaran OPT dan DPI pada tanaman serta penyakit pada h								
		a	Persentase luas areal pengendalian dan penangulangan bencana OPT	Tanaman pangan 93%, Hortikultura 85%, Perkebunan 70%	Tanaman pangan 95%, Hortikultura 90%, Perkebunan 80%	Tanaman pangan 95%, Hortikultura 90%, Perkebunan 77%	100	Tanaman pangan 95%, Hortikultura 90%, Perkebunan 80%	Tanaman pangan 95%, Hortikultura 90%, Perkebunan 80%	100
		b	Persentase wilayah yang terkendali dari penyakit hewan menular strategis	80.5%	82%			83%		
28	**Urusan Perdagangan**									
	1	Terwujudnya iklim usaha yang kondusif								
		a	Tertib usaha	Blm ada data	40%	40%	100%	40%		0%
	2	Meningkatnya keberdayaan dan kepercayaan konsumen								
		a	Persentase barang beredar yang diawasai yang sesuai dengan ketentuan perundang-undangan	Blm ada data	12,50%	12,50%	100%	15%		0%
	4	Meningkatnya kepastian penyaluran pupuk /pestisida bersubsidi sesuai kete								
		a	Persentase kinerja realisasi pupuk	Blm ada data	39%	39%	100%	40%		0%
	5	Meningkatnya jaminan mutu komoditas potensial daerah								
		a	Persentase komoditi potensial yang sesuai dengan ketentuan berlaku	Blm ada data	50%	50%	100%	50%		0%
	6	Meningkatnya keberdayaan dan kepercayaan konsumen								
		a	Persentase penanganan pengaduan konsumen	Blm ada data	70%	70%	100%	70%		0%
	7	Terwujudnya kecukupan bahan untuk masyarakat								
		a	Persentase stabilitas dan jumlah ketersediaan harga barang kebutuhan pokok	Blm ada data	2%	2%	100%	2%		0%
	8	Terwujudnya stabilitasi harga dan persediaan pasokan								
		a	Inflasi pangan bergejolak	Blm ada data	2%	2%	100%	2%		0%
29	**Urusan Perindustrian**									
	1	Tercapainya peningkatan pertumbuhan sektor industri pengolahan non miga								
		a	Persentase pertumbuhan PDB sektor industri pengolahan non migas		0	3,05%		7,08%		
	2	Meningkatnya Kontribusi sektor industri pengolahan non migas terhadap PD								
		a	Persentase kontribusi sektor industri pengolahan non migas terhadap PDB		0	27,21%		28,60%		
	3	Meningkatnya tenaga kerja di sektor industri pengolahan non migas								
		a	Jumlah tenaga kerja sektor industri pengolahan non migas	2179	2261	2261	100	2301		0%

No	INDIKATOR			KONDISI KINERJA AWAL RPD (2021)	CAPAIAN KINERJA TAHUN 2023			CAPAIAN KINERJA TAHUN 2024		
					Target	Realisasi	%	Target	Realisasi	%
	4	Terwujudnya pertumbuhan nilai investasi sektor industri pengolahan non mi								
		a	Nilai investasi sektor industri pengolahan non migas (Rp Trilyun)	0,36375	0,36375	0,36375	100	0,3668		0%
30	**Urusan Transmigrasi**									
	1	Meningkatnya status perkembangan kawasan transmigrasi yang direvitalisas								
		a	Nilai rata- rata indeks perkembangan kawasan transmigrasi yang direvitalisasi	70	70%	51	73%	70%	50%	71%
	UNSUR PENDUKUNG URUSAN PEMERINTAHAN									
	Unsur Sekretariat Daerah									
	1	Nilai Reformasi Birokrasi		C	C	CC		C		
	2	Nilai SAKIP		CC	CC	B		CC	B	100%
	3	Indeks Kepuasan Masyarakat		73	74			82	76,74	93,59
	4	Skor LPPD		sangat tinggi	sangat tinggi	sedang		sangat tinggi		
	Set DPRD									
	1	Jumlah Peraturan daerah (Perda) yang ditetapkkan.		12	12	11	92%	12	4	33%
	UNSUR PENUNJANG URUSAN PEMERINTAHAN									
1	**Urusan Perencanaan**									
	1	Penetapan RKPD Tepat Waktu Tanpa Pengecualian		100%	100%	100%	100%	100%	100%	100%
	2	Persentase OPD yang indikator sasaran Renstranya selaras dengan indikator		100%	100%	100%	100%	100%	100%	100%
	3	Persentase OPD yang indikator sasaran Renjanya selaras dengan indikator sa		100%	100%	100%	100%	100%	100%	100%
2	**Urusan Keuangan**									
	1	Tercapainya Opini Wajar Tanpa Pengecualian Tanpa Pengecualian		WTP	WTP	WTP	100%	WTP	WTP	100%
	2	Persentase Peningkatan Pajak dan Retribusi			4,23%			12%		
3	**Urusan Kepegawaian**									
	1	Persentase Penempatan PNS dalam Jabatan Sesuai Kompetensi Tanpa Pengecualian		85%	85%	77%	91%	90%	89%	98%
4	**Urusan Pendididikan dan Pelatihan**									
	2	Persentase Aparatur yang Memiliki Sertifikat Diklat		50%	50%	51%	102%	50%	22%	43%
5	**Urusan Penelitian dan Pengembangan**									
	1	Persentase Inovasi Perangkat Daerah yang di fasilitasi dalam Sistem Inovasi		50%	50%	39,25%	78,50%	50%	47,33%	95%
	UNSUR PENGAWASAN URUSAN PEMERINTAHAN									
1	**Urusan Pengawasan**									
	1	Tingkat Maturitas Sistem Pengendalian Internal Pemerintah (SPIP) Level 3 Pe			68%			72%	60,72%	84%
	2	Nilai Kapabilitas APIP		3	3	3	100%	3	3	100%
	PEMERINTAHAN UMUM									
1	**Urusan Pemerintahan Umum**									
	1	Prosentase menurunnya potensi konflik sosial tidak menjadi peristiwa konfli		100%	100%	100%	100%	100%	100%	100%
	2	prosentase penduduk yang menggunakan hak pilih						95%	76%	80%

Berdasarkan dari Tabel 2.90 capaian kinerja RPD 2023-2026 diatas dapat terlihat bahwa untuk realiasi di tahun 2024, terdapat target - target yang telah ditetapkan dapat tercapai dengan 100% yaitu yang ditandai dengan warna hijau, untuk capaian diatas 80 - 99% ditandai dengan warna kuning dan capaian yang masih dibawah 80% kita barikan warna merah. Untuk capaian yang masih belum terpenuhi 100% hal ini terjadi dikarenakan terdapat permasalahan, sehingga target yang telah ditetapkan tidak terpenuhi. Sehingga hal ini merupakan salah satu rujukan permasalahan yang harus bisa diupayakan penyelesaiannya, adapun penjelasan untuk masing – masing target sesuai dengan aspek dan bidang adalah sebagai berikut :

1. Aspek Kesejahteraan Masyarakat
   Dari 8 (delapan) indikator yang ada, target yang tercapai 100% berjumlah 6 (enam) indikator dan tercapai diatas 80 % berjumlah 1 (satu) indikator dan terdapat 1 (satu) indikator yang capaiannya diatas 75%. Indikator yang pencapainnya diatas 80% yaitu Gini Ratio yang ditargetkan 0,216-0,285 dengan realisasi ditahun 2024 yaitu 0,297 dengan capaian 95,96%. Selanjutnya indikator yang capaiannya 75,97% yaitu Tingkat Pengangguran Terbuka (TPT) dengan target 3,13 dan realisasi di tahun 2024 adalah 4,12.
2. Aspek Daya Saing Daerah
   Dalam aspek daya saing daerah terdapat 2 (dua) indikator yaitu Nilai Tukar Petani (NTP) dan Pengeluaran Perkapita (juta). Ke dua indikator tersebut capaiannya diatas 100%. NTP di tahun 2024 ditargetkan 103 dan realisasinya yaitu 129 dengan persentase capaian 125,24%. Sedangkan Pengeluaran perkapita (juta) ditahun 2024 ditargetkan 10,5-10,6 dan terealisasi 11,630 dengan persentase capaiannya yaitu 110,76%.
3. Aspek Pelayanan Umum
   a. Layanan Urusan Wajib Pelayanan Dasar
      a) Urusan Pendidikan
         Dari 7 (tujuh) indikator yang ada pada bidang Pendidikan ada 3 (tiga) indikator yang capaiannya diatas 100% yaitu indikator harapan lama sekolah dengan capaiannya 100,08%, dan indikator tercapainya penerapan kebijakan Merdeka Belajar dengan sub Persentase siswa dengan nilai kompetensi literasi yang memenuhi kompetensi minimum dengan capaiannya 127,29% dan persentase siswa dengan nilai kompetensi numerasi yang memenuhi kompetensi minimum dengan persentase capaiannya yaitu 195,75%. Selanjutnya 5 (lima) indikator lainnya capaiannya diatas 95%.

b) Urusan Kesehatan
Dalam bidang kesehatan ini terdapat 28 indikator. Dari 28 indikator tersebut terdapat 8 indikator yang realisasinya mencapai 100%. Sedangkan untuk capaian diatas 80% terdapat 13 indikator. Selain itu, untuk capaian yang dibawah 80% terdapat 4 (empat) indikator.

c) Urusan Pekerjaan Umum dan Penataan Ruang
Untuk bidang Pekerjaan Umum dan Penataan Ruang ini capaian kinerja berdasarkan indikator yang telah ditetapkan yaitu ada 9 (sembilan) indikator, terdapat 2 (dua) indikator yang capaiannya mencapai diatas 100% yaitu persentase rumah tangga yang menempati hunian dengan akses air minum layak dan indikator persentase rumah tangga yang menempati hunian dengan akses sanitasi layak dan aman.

d) Urusan Perumahan dan Kawasana Pemukiman
Pada bidang ini terdiri dari 5 (lima) indikator yang ditargetkan, 2 (dua) indikator pencapaian kinerjanya masih dibawah 50%. Terdapat 3 (tiga) indikator yang capaiannya diatas 100%.

e) Urusan Ketentraman, Ketertiban Umum dan Perlindungan Masyarakat
Pada urusan ini hanya 2 (dua) indikator yang capaiannya dibawah 50% yaitu indikator persentase pendampingan pelayanan pemadaman dan penyelamatan kebakaran dengan persentase 43,75%. Selanjutnya indikator persentase pembentukan pos pemadam kebakaran di Kecamatan dengan persentase 4%. Tujuh indikator lainnya capaiannya sudah mencapai 100%.

f) Urusan Sosial
Pada urusan sosial ini terdapat 10 indikator yang capaiannya sudah 100%. Dua indikator yang capaiannya diatas 90%. Selanjutnya 5 (lima) indikator yang capaiannya dibawah 70%.

b. Layanan Urusan Wajib Non Pelayanan Dasar

a) Urusan Tenaga Kerja
Untuk urusan tenaga kerja dari 3 (tiga) indikator hanya 1 (satu) indikator yang capaiannya masih dibawah 90% yaitu persentase perusahaan yang menerapkan tata kelola kerja yang layak (PP/PKB,LKS,Bipartit, Struktur skala upah dan terdaftar peserta BPJS Ketenagakerjaan dengan persentase 85%.

b) Urusan Pemberdayaan Perempuan dan Perlindungan Anak

Pada urusan ini terdapat 2 (dua) indikator yang capaiannya sudah 100% yaitu persentase perempuan korban kekerasan dan TPPO yang mendapatkan layanan komprehensif dan persentase anak yang memerlukan perlindungan khusus yang mendapatkan layanan komprehensif.

c) Urusan Pangan
Terdapat dua indikator yang realiasinya pada tahun 2024 masih dibawah angka 60% yaitu indikator persentase cadangan pangan masyarakat dan persentase daerah rentan rawan pangan. Selanjutnya terdapat 1 indikator yang capaiannya 100% yaitu skor pola pangan harapan.

d) Urusan Pertanahan
Untuk urusan pertanahan terdapat 1 (satu) indikator yaitu realisasi luas tanah yang disediakan bagi pembangunan untuk kepentingan umum dan kepentingan lainnya namun realisasi di tahun 2024 yaitu 58,14%.

e) Urusan Lingkungan Hidup
Untuk urusan ini dari indikator – indikator yang ada terdapat dua indikator yang persentase realisasi kinerjanya 100% yaitu Indeks Kualitas Lingkungan Hidup (IKLH) ditargetkan 60,75 dan terealisasi 66,89 dan indikator ketaatan penanggung jawab usaha dan atau kegiatan terhadap izin lingkungan, izin PPLH dan PUU LH yang diterbitkan dengan capaiannya 100%. Tiga indikator lainnya capaian masih dibawah 70%.

f) Urusan Administrasi Kependudukan dan Pencatatan Sipil
Dari sejumlah indikator yang telah ditetapkan untuk urusan ini, lima indikator capaiannya mencapai 100% hanya 1 (satu) indikator yang capaiannya dibawah 50% yaitu pemanfaatan data kependudukan hanya terealisasi 4 OPD yang ditargetkan 16 OPD dengan persentase 25%.

g) Urusan Pemberdayaan Masyarakat dan Desa
Untuk urusan Pemberdayaan Masyarakat dan Desa terdapat 7 (tujuh) indikator. Enam indikator tersebut capaiannya yaitu 100% dan hanya indikator jumlah desa berkembang yang capaiannya 66%.

h) Urusan Pengendalian Penduduk dan Keluarga Berencana
Dalam urusan pengendalian penduduk dan keluarga berencana hanya 1 (satu) indikator yang capaiannya masih dibawah 80% yaitu Indeks Pembangunan Keluarga (iBangga) dengan capaian persentasenya

77,5%. Dua indikator lainnya capaiannya mencapai 100%.

i) Urusan Perhubungan
Pada capaian persentase realisasi indikator - indikator yang ada di urusan ini terdapat 2 (dua) indikator yang capaiannya diatas 100% yaitu indeks kepuasan masyarakat terhadap pelayanan publik sektor transportasi dan *On Time Performance* layanan transportasi.

j) Urusan Komunikasi dan Informatika
Terdapat 1 (satu) indikator yang capaiannya sudah 100% yaitu persentase layanan publik (G2B) yang diselenggarakan secara online dan terhubung dengan sistem penghubung layanan.

k) Urusan Koperasi Usaha Kecil dan Menengah
Urusan ini terdapat 2 (dua) indikator yaitu Terwujudnya koperasi yang modern dan terwujudnya UMKM yang mampu bersaing di pasar domestik dan global.

l) Urusan Penanaman Modal
Dalam urusan penanaman modal hanya terdapat 1 (satu) indikator yaitu tercapainya realisasi penanaman Modal (Rp) yang ditahun 2024 ditargetkan 151.577.800.000 dan terealisasi 256.696.017.338 atau dengan persentase 169,35%.

m) Urusan Kepemudaan dan Olahraga
Urusan kepemudaan dan olahraga terdapat 2 (dua) indikator. Dua indikator tersebut capaiannya masih dibawah 50%. Indikator tingkat partisipasi pemuda dalam organisasi kepemudaan dan organisasi sosial kemasyarakatan yang tahun 2024 ditargetkan 60% dengan capaian 38,78%. Selanjutnya yaitu indikator tingkat partisipasi pemuda dalam kegiatan ekonomi mandiri yang ditargetkan 70% namun hanya terealisasi 16,5% atau dengan capaiannya 23,69%.

n) Urusan Statistik

o) Urusan Persandian

p) Urusan Kebudayaan

q) Urusan Perpustakaan

r) Urusan Kearsipan
Terdapat 2 (dua) indikator didalam urusan kearsipan yaitu indikator jumlah arsip yang terjaga dan arsip statis sebagai warisan budaya yang dipreservasi dan indikator jumlah pelayanan arsip sebagai memori kolektif dan jati diri bangsa.

s) Urusan Kelautan dan Perikanan
Urusan kelautan dan perikanan terdapat 2 (dua) indikator yaitu produksi perikanan tangkap dan indikator produksi perikanan budidaya yang capaiannya mencapai 117%.

t) Urusan Pariwisata
Urusan pariwisata hanya terdapat 2 (dua) indikator yaitu indikator jumlah pergerakan wisatawan nusantara dan indikator kontribusi PDRB Pariwisata. Capaian 2 (dua) indikator tersebut yaitu diatas 100%.

u) Urusan Pertanian
Urusan pertanian terdapat 3 (tiga) indikator. Satu indikator yang capaiannya sudah 100%.

v) Urusan Perdagangan
Urusan perdagangan terdapat 7 (tujuh) indikator. tiga indikator tersebut capaiannya mencapai 100%.

w) Urusan Perindustrian
Urusan Perindustrian terdapat 4 (empat) indikator. Dua indikator capaiannya sudah mencapai 100% yaitu indikator jumlah tenaga kerja sektor industri pengolahan non migas dan indikator nilai investasi sektor industri pengolahan non migas.

x) Urusan Transmigrasi
Urusan transmigrasi hanya terdapat 1 (satu) indikator yaitu indikator nilai rata-rata indeks perkembangan kawasan transmigrasi yang direvitalisasi.

c. Pendukung Urusan Pemerintahan

1) Sekretariat Daerah
Unsur sekretariat daerah terdapat 4 (empat) indikator.

2) Sekretariat DPRD
Sekretariat DPRD hanya terdapat 1 (satu) indikator yaitu jumlah peraturan daerah yang ditetapkan dengan target 12 perda dan terealisasi 4 perda atau dengan capaiannya 33%.

d. Penunjang Urusan Pemerintahan

1) Urusan Perencanaan
Urusan perencanaan terdapat 3 (tiga) indikator dengan keseluruhan capaiannya mencapai 100%.

2) Urusan Keuangan
Urusan keuangan terdapat 2 (dua) indikator yaitu tercapainya opini wajar tanpa pengecualian dengan ditargetkan WTP dan realiasi WTP atau 100%. Indikator selanjutnya yaitu persentase peningkatan pajak dan retribusi.

3) Urusan Kepegawaian
Urusan kepegawaian hanya terdapat 1(satu) indikator yaitu persentase penempatan PNS dalam jabatan sesuai

kompetensi dengan ditargetkan 90% dan terealisasi 89% atau dengan capaiannya 98%.

4) Urusan Pendidikan dan Pelatihan
Hanya terdapat 1 (satu) indikator yaitu persentase aparatur yang memiliki sertifikat diklat yaitu ditargetkan 50% dan terealisasikan 22% atau dengan capaiannya 43%.

5) Urusan Penelitian dan Pengembangan
Terdapat 1 (satu) indikator yaitu persentase inovasi perangkat daerah yang difasilitasi dalam sistem inovasi daerah yaitu ditargetkan 50% dengan terealisasi 47,33% dengan persentase 95%.

e. Pengawasan Urusan Pemerintahan
1) Unsur Pengawasan
Unsur pengawasan terdapat 2 (dua) indikator. Indikator Nilai Kapabilitas APIP ditargetkan 3 dan terealiasikan 3 atau dengan capaiannya 100% dan indikator maturitas sistem pengendalian internal pemerintah (SPIP) ditargetkan 3 dan terealiasasi 3 dengan capaian 100%.

f. Pemerintahan Umum
1) Urusan Pemerintahan Umum
Terdapat 2 (dua) indikator dalam urusan pemerintahan umum. Indikator presentase menurunnya potensi konflik sosial tidak menjadi peristiwa konflik sosial setiap tahunnya ditargetkan 100% dan terealisasikan 100% dan indikator persentase penduduk yang menggunakan hak pilih dengan capaiannya 80%.

2.3. Permasalahan Pembangunan Daerah.

Didalam proses perencanaan, perumusan masalah merupakan salah satu tahapan awal yang harus dilakukan. Pemahaman akan permasalahan yang terjadi didalam proses pembangunan daerah menjadi hal yang sangat lah vital karena melalui rumusan masalah ini kita dapat mengidentifikasi isu strategis yang akan menjadi titik tolak perencanaan pembangunan. Isu strategis ini kemudian akan berkembang menjadi prioritas pembangunan yang akan menjadi koridor dalam penyusunan program kerja daerah.

2.3.1. Permasalahan Daerah Yang Berhubungan Dengan Prioritas dan Sasaran Pembangunan Daerah

Adapun untuk permasalahan daerah yang berkenaan dengan prioritas dan sasaran pembangunan daerah pada RKPD Kabupaten Tulang Bawang Barat tahun 2026 sebagai berikut :

A. Prioritas dan Sasaran 1 :

Pembangunan Infrastruktur Yang Berkualitas

Dengan Sasaran :

a. Meningkatkan Kualitas Jalan dan Jembatan
b. Menguatnya Kualitas Jaringan Irigasi
c. Meningkatnya Konektivitas Transportasi
d. Meningkatnya Rumah Layak Huni dan Penanganan Permukiman Kumuh

Adapun permasalahan yang berkenaan dengan prioritas dan sasaran tersebut diatas adalah sebagai berikut :

1. Kondisi jalan mantap Kab. Tulang Bawang Barat masih rendah
2. Kondisi jalan keluar dan menuju Tol Trans Sumatera di 2 pintu Kab. Tulang Bawang Barat kondisi jalan rusak (Pintu Tol Lambu Kibang dan Way Kenanga)

B. Prioritas dan Sasaran 2 :

Memperkuat SDM Berkarakter Dengan Meningkatkan Akses dan Kualitas Layanan Pendidikan Serta Kesehatan

Dengan Sasaran :

a. Meningkatnya Derajat Kesehatan Masyarakat
b. Meningkatnya Aksesibilitas Dan Kualitas Pendidikan
c. Meningkatnya Pemenuhan Hak Dan Perlindungan Anak
d. Meningkatnya Budaya Gemar Membaca di Masyarakat
e. Meningkatnya Peran Serta Pemuda Dalam Pembangunan
f. Meningkatnya pengarusutamaan gender

Adapun permasalahan yang berkenaan dengan prioritas dan sasaran tersebut diatas adalah sebagai berikut :

1. Capaian IPM masih dibawah Provinsi dan menjadi urutan 14 dari 15 Kab/Kota (Tahun 2024)
2. RLS dan HLS masih perlu di tingkatkan (Tahun 2024 RLS 7,8 Tahun & HLS 12,12 Tahun)
3. Pencapaian Penurunan Prevalesi Stunting Masih Harus Ditingkatkan (Tahun 2023 SKI 10,5)
4. Masih ada ketimpangan gender
5. Angka kematian ibu (Tahun 2023 ada 2) dan Kematian Neonatal (Tahun 2023 ada 19)
6. Belum meratanya distribusi tenaga pendidik dan kependidikan (Rasio Jumlah Guru dan Murid MI tahun 2023 13,83 standar 12,76)
7. Pelayanan Kesehatan Seperti JKN belum mencapai UHC (Tahun 2024 87,76

C. Prioritas dan Sasaran 3 :

Meningkatan Perekonomian dan Nilai Tambah Dengan Memperkuat UMKM

Dengan Sasaran :

a. *Meningkatnya Pertumbuhan Ekonomi Sektor Unggulan*
b. *Meningkatnya Penyerapan Tenaga Kerja*
c. *Meningkatnya Iklim Investasi dan Usaha*
d. *Meningkatnya daya beli masyarakat*

Adapun permasalahan yang berkenaan dengan prioritas dan sasaran tersebut diatas adalah sebagai berikut :

1. Laju Pertumbuhan ekonomi belum maksimal
2. Pertumbuhan sektor industri perlu di optimal
3. Masih adanya kemungkinan tindak kejahatan
4. Produksi dan produktifitas Sektor pertanian masih dibawah rata rata produksi provinsi & perlu Peningkatan
5. Rasio PDRB Penyediaan Akomodasi Makan dan Minum terhadap PDRB masih rendah.

D. Prioritas dan Sasaran 4:

Penanggulangan Kemiskinan

Dengan Sasaran:

a. *Pengembangan Sektor UMKM*
b. *Menurunnya Wilayah Kantong Kemiskinan*
c. *Meningkatnya Kualitas Jaminan Sosial bagi Masyarakat Miskin*

Adapun permasalahan yang berkenaan dengan prioritas dan sasaran tersebut diatas adalah sebagai berikut :

1. Target Penurunan Persentase Penduduk Miskin tidak Terpenuhi (Tahun 2024 Target 7,10 Realisasi 7,22)
2. Target penurunan angka TPT tahun 2024 tidak tercapai (target 3,40 – 3,68 realisasi 4,12)
3. Data Kemiskinan Tidak Akurat sehingga target program penanganan kemiskinan tidak tepat
4. Naiknya Angka Tingkat Pengangguran Terbuka (TPT) tahun 2024 (4,12) dari Tahun 2023 (3,89).
5. Rendahnya penurunan angka kemiskinan (Tahun 2023 : 7,25 Tahun 2024 : 7,22)
6. Defenisi Kemiskinan Yang Dinamis (Stadar Kehidupan yang terus berubah)

E. Prioritas dan Sasaran 5 :

Tata Kelola Pemerintahan Terintegrasi, Taat Azaz dan Kolaboratif

Dengan Sasaran :

a. *Meningkatnya Kualitas Pengelolaan Keuangan Daerah*
b. *Meningkatnya sistem pengendalian intern Meningkatnya Akuntabilitas Kinerja Instansi Pemerintah*

c. *Meningkatnya Akuntabilitas Kinerja Instansi Pemerintah*
d. *Meningkatnya Pelayanan Publik Prima*
e. *Meningkatnya Kualitas Implementasi Sistem Pemerintah Berbasis Elektronik*
f. *Meningkatnya Reformasi Birokrasi*
g. *Meningkatnya Inovasi Daerah*

Adapun permasalahan yang berkenaan dengan prioritas dan sasaran tersebut diatas adalah sebagai berikut :

1. Indeks Reformasi Birokrasi Perlu ditingkatkan (tahun 2023 Perdikat CC dengan score 58,15)
2. Menurunnya Secor nilai sakip dari tahun sebelumnya (tahun 2023 : 60,67 tahun 2024 : 60,19)
3. Capaian Maturitas SPIP baru sampai di katagori Level 3
4. Indeks SPBE masih perlu ditingkatkan (Tahun 2023 Predikat Cukup dengan Indeks 2,27)
5. Capaian Indesk Pengelolaan Keuangan Daerah (IPKD) perlu ditingkatkan (Tahun 2022 : 73,24 Tahun 2023 : 73,237)
6. Indeks Inovasi Daerah masih perlu ditingkatkan Dari Inovatif (2024 : 47,33) menjadi Sangat Inovatif (60,01-100)

F. Prioritas dan Sasaran 6 :

Penanganan lingkungan hidup Yang Berkelanjutan Guna Menjamin Keberlanjutan

Dengan sasaran

a. *Meningkatnya kualitas lingkungan hidup*
b. *Meningkatnya Mitigasi, Kesiapsiagaan, dan Tanggap Darurat Bencana*

Adapun permasalahan yang berkenaan dengan prioritas dan sasaran tersebut diatas adalah sebagai berikut:

1. IKLH masih mencapai Rating Sedang dengan Poin (66,38)
2. Timbulan Sampah Yang Tertangani Baru 31,08 % / Tahun (data 2024)
3. Indek kualitas Air masih rendah. (Tahun 2024 sebesar 64,29).
4. Kurangnya kesiapsiagaan dalam penanganan bencana
5. Adanya potensi bencana di Kabupaten Tubaba Seperti Angin dan Banjir

G. Prioritas dan Sasaran 7 :

Mengembangkan kehidupan Masyarakat yang Harmonis, Aman, dan Berbudaya

Dengan sasaran

a. *Meningkatnya Kerukunan Umat Beragama*
b. *Meningkatnya Kehidupan Masyarakat yang Berbudaya*
c. *Meningkatnya stabilitas dan keamanan daerah*

Adapun permasalahan yang berkenaan dengan prioritas dan sasaran tersebut diatas adalah sebagai berikut:

1. Peningkatan Capaian Indek KUB
2. Terdapat potensi gangguan terhadap ketentraman, ketertiban masyarakat, radikalisme
3. Kurangnya perlindungan dan pelestarian budaya
4. Angka IPG tahun 2023 menurun dibandingkan dengan tahun 2022 (2023 : 89,01 / 2022 : 89,04)

2.3.2. Identifikasi Permasalahan Penyelenggaraan Urusan Pemerintah Daerah

Dengan berkaca pada kondisi daerah dan evaluasi RKPD tahun lalu, kita dapat melihat persoalan-persoalan pembangunan yang terjadi di Kabupaten Tulang Bawang Barat khususnya pada tahun 2024. Persoalan-persoalan ini harus menjadi perhatian pemerintah terutama dalam merencanakan program kerja selanjutnya. Berikut ini merupakan permasalahan pembangunan daerah Kabupaten Tulang Bawang Barat tahun 2024 berdasarkan urusan pemerintahan daerah.

A. Urusan Wajib Layanan Dasar

1) Pendidikan

a. Harapan lama sekolah Kabupaten Tulang Bawang Barat Tahun 2024 mencapai 12,12 setara dengan Usia Kelas 1 Sekolah Menengah Pertama dan masuk dalam katergori rendah.
b. Rata- Rata Lama Sekolah Kabupaten Tulang Bawang Barat 2024 mencapai 7,80 setara dengan kelas 1 Sekolah Menengah Pertam dan masih dalam kategori rendah, dikarenakan untuk pendidikan dasar dilaksanakan 9 Tahun.
c. Berdasarkan data rasio guru dan murid jenjang pendidikan dasar tahun 2024 yaitu sebesar 13,24, jika dilihat dari data tersebut sudah cukup ideal karena 1 guru mendidik 20 murid, tetapi dimungkinkan pemerataan penempatan tenaga pendidik pendidikan dasar antar wilayah di Kabupaten Tulang Bawang Barat.
d. Perlu peningkatan aktivitas promosi budaya dengan memanfaatkan “Balai Adat Sesat Agung” yang sudah dibangun, sekaligus menjadi simbol penyatuan keberagaman budaya daerah lain yang ada dan berkembang di Kabupaten Tulang Bawang Barat sebagai bentuk penguatan nilai-nilai kebangsaan.
e. Perlunya pengembangan kesenian tradisonal lokal untuk mengurangi masuk dan berkembangnya seni budaya asing yang sering bertentangan dengan nilai-nilai moral bangsa.

f. Rendahnya minat generasi muda dalam kesenian lokal dan partisipasi pelestarian seni budaya.

2) Kesehatan

a. Jumlah Dokter Tenaga Medis (dokter umum, dokter spesialis, dokter gigi) belum pernah mencapai target ideal dalam pemberian pelayanan jika dibandingan dengan rasio 100.000 penduduk.
b. Cakupan kepesertaan Jaminan Kesehatan Nasional (JKN) baru mencapai 71,01%, meningkat menjadi 77,42% pada 2023. Pada tahun 2024 terjadi lonjakan signifikan menjadi 87,23%, dan mencapai 88,00% pada tahun 2025. Meskipun tren ini menunjukkan arah positif, capaian tersebut masih belum mencapai target nasional UHC sebesar 98%.
c. Tingginya angka kesakitan dan kematian penduduk akibat penyakit menular dan penyakit tidak menular.
d. Masih kurangnya infrastruktur kesehatan rujukan seperti Rumah Sakit Tulang Bawang Barat masih Tipe D.

3) Pekerjaan Umum dan Penataan Ruang

a. Belum Optimalnya kondisi jalan mantap Kabupaten Tulang Bawang Barat, pada tahun 2024 capaiannya sebesar 61,85% dibawah capaian Provinsi Lampung 78,08% dan dibawah Nasional sebesar 93,75%
b. Belum tercapainya target nasional 100%, capaian terkait Air minum Layak tahun 2024 kabupaten Tulang Bawang Barat sebesar 63,16%
c. Masih rendahnya akses sanitasi layak kabupaten tulang bawang barat pada tahun 2024 sebesar 80,85%.

4) Perumahan Rakyat dan Kawasan Pemukiman

a. Persentase penanganan Rumah Tidak Layak Huni capainnya masih rendah, Jumlah rumah tidak layak huni pada tahun 2024 sebanyak 3.726 (4,91%), jumlah yang tertangani sebanyak 1.627 (43,67%).
b. Luasnya kawasan Kumuh yang belum tertangani.
c. Kurang tertatanya ruang terbuka hijau.
d. Jalan dan saluran lingkungan serta sarana dan prasarana permukiman, masih perlu ditingkatkan.
e. Kualitas lingkungan perumahan dan permukiman masih belum baik dan perlu ditingkatkan.

5) Ketentraman dan Ketertiban Umum serta perlindungan Masyarakat

a. Indeks Resiko Bencana Kabupaten Tulang Bawang Barat pada tahun 2024 sebesar 112,66, dengan indeks resiko bencana banjir sebesar 28,37 kategori tinggi, Kekeringan 18,91 kategori tinggi dan Kebakaran Hutan& lahan sebesar 18,91 kategori tinggi.

b. Belum optimalnya penegakan peraturan daerah terutama yang terkait dengan ketentraman, ketertiban umum, dan perlindungan masyarakat
c. Kasus kriminalitas di kabupaten tulang bawang barat pada tahun 2024 sebanyak 450 kasus dengan capaian rasio kriminalitas sebesar 150,65% jika dibandingkan dengan jumlah penduduk.

6) Sosial.
a. Penurunan angka kemiskinan yang tidak signifikan, dilihat dari trend penurunan kemiskinan tahun 2023 – 2024, penurunannya hanya 0,03%
b. Belum optimalnya penanganan PPKS (Pemerlu Pelayanan Kesejahteraan Sosial).
c. Keterbatasan program bantuan sosial yang tepat sasaran.
d. Kurangnya program perlindungan sosial yang komprehensif.

B. Urusan Wajib Bukan Pelayanan Dasar

1) Tenaga Kerja
a. Ketrampilan dan minat pemuda pada sektor pertanian dalam arti luas sebagai penyerap tenaga kerja terbesar, perlu ditingkatkan.
b. Pembentukan wirausaha baru yang dapat menyerap tenaga kerja lokal dan meningkatkan perekonomian masyarakat, yang meliputi pelatihan produksi, pengelolaan dan manajemen usaha, permodalan dan pemasaran, memerlukan fasilitasi yang lebih baik.
c. Pengawasan ketenagakerjaan, perlindungan serta hubungan industrial, harus mulai dijalankan dan ditingkatkan.
d. Pelatihan berbasis kompetensi bagi calon tenaga kerja baru, dan penyaluran kerja, harus lebih difasilitasi.

2) Pemberdayaan Perempuan dan Pelindungan Anak
a. Ketimpangan Gender di Kabupaten Tulang Bawang Barat tahun 2024 sebesar 0,475 masih tinggi, jika dibandingkan dengan Provinsi Lampung sebesar 0,399.
b. Upaya perlindungan perempuan dan anak, perlu lebih dioptimalkan.
c. Kurang optimalnya peran jejaring dalam penanganan permasalahan perempuan dan anak.
d. Pemberdayaan perempuan di sektor ekonomi yang dapat berperan dalam pengurangan kemiskinan, belum sepenuhnya optimal.

3) Pangan
a. Perlu peningkatan dan pemerataan ketersediaan pangan utama di seluruh wilayah Kabupaten Tulang Bawang Barat.
b. Promosi diversifikasi pangan yang berkualitas perlu

terus ditingkatkan untuk mencukupi ketersediaan energi dan protein per kapita, utamnya di wilayah rawan pangan.

4) Pertanahan
   a. Masih adanya konflik status lahan yang melibatkan warga dan perusahaan.
   b. Belum semua Aset pemda yang berupa tanah memiliki sertifikat

5) Lingkungan hidup
   a. Capaian IKLH masih rendah dibandingkan capaian Provinsi
   b. Pengelolaan persampahan secara terpadu dan berkualitas, masih belum menjangkau seluruh wilayah kabupaten.
   c. Masih kurangnya prasarana dan sarana, serta sistem pengelolaan persampahan.
   d. Perlu peningkatan area lindung dan serapan air yang tersebar di wilayah kabupaten.
   e. Perlu pengendalian penggunaan lahan di sempadan sungai Way Kiri dan Way Kanan sebagai pertanian, perkebunan, permukiman, dan industri, dan diarahkan sebagai kawasan lindung dan ruang terbuka hijau (RTH) agar indeks tutupan lahan dapat meningkat.

6) Administrasi kependudukan dan pencatatan sipil
   a. Perlu peningkatan dokumen administrasi kepentdudukan dan pencatatan sipil, terutama KTP-elektronik dan akte kelahiran.
   b. peningkatan pengelolaan informasi administrasi kependudukan serta pendayagunaan yang hasilnya untuk pelayanan publik dan pembangunan sektor lainnya.

7) Pemberdayaan Masyarakat dan Desa
   a. Perlu peningkatan partisipasi aktif masyarakat dalam membangun tiyuh dalam segala aspeknya.
   b. Jumlah tiyuh yang berstatus berkembang dan mandiri harus lebih ditingkatkan.

8) Pengendalian penduduk dan keluarga berencana
   a. Perlu peningkatan pengetahuan dan kesadaran penduduk tentang norma keluarga kecil bahagia dan sejahtera.
   b. Perlu peningkatan pelayanan dan keikutsertaan masyarakat dalam Keluarga Berencana.

9) Perhubungan

a. Perlu peningkatan fungsi terminal dalam menunjang poerhubungan antar-titik di seluruh wilayah kabupaten dan antara wilayah kabupaten ke wilayah sekitarnya.
b. Perlu peningkatan jumlah dan jenis sarana dan prasarana perhubungan di seluruh wilayah kabupaten.

10) Komunikasi dan informatika

a. Perlu peningkatan kualitas dan pendayagunaan prasarana dan sarana komunikasi dan informartika milik pemerintah kabupaten seperti *web-site* resmi, untuk menunjang semua urusan pemerintahan dan pembangunan, sehingga dapat diakses oleh masyarakat dan para pihak yang memerlukan.
b. Perlu peningkatan kerjasama dan pembinaan terhadap masyarakat dan berbagai institusi media cetak dan elektronik yang ada dan berkembang dalam era teknologi informasi saat ini.
c. Perlu meningkatkan kinerja terus menerus dalam mencapai Sistem Pemerintahan Berbasis Elektronik (SPBE) atau *e-Government* yang berkualitas.

11) Koperasi, usaha kecil, dan menengah, perindustrian dan Perdagangan.

a. Perlu mengembangkan koperasi pada segala lini usaha, agar secara aktif dapat berperan penting dalam pembangunan ekonomi wilayah.
b. Perlu terus meningkatkan pembinaan terhadap usaha mikro, kecil, dan menengah (UMKM) untuk dapat menjadi penyokong perekonomian daerah dan sebagai penyedia lapangan kerja dan penyerap tenaga kerja.
c. Masih diperlukan peningkatan dan pengembangan sarana perdagangan dan infrastruktur perindustrian di wilayah Kabupaten Tulang Bawang Barat secara merata.
d. Perlu pembinaan dan standarisasi yang dapat meningkatkan kinerja industri UMKM.
e. Rendahnya keterampilan tenaga kerja industri.
f. Persaingan dengan produk impor dan Regulasi yang rumit dan tidak mendukung.
g. Industri besar perlu dibina untuk mengelola isu lingkungan secara lebih baik.

12) Penanaman modal

a. Informasi mengenai investasi yang telah berjalan dan pengelolaan data potensi untuk promosi dalam

menunjang peningkatan jumlah investasi, harus lebih dioptimalkan.

b. Sistem pelayanan investasi yang berbasis teknologi informasi dan komunikasi (TIK) yang terintegrasi, masih perlu ditingkatkan.

13) Kepemudaan dan olahraga

a. Fasilitas dan sarana prasarana ditingkat tiyuh untuk menunjang aktivitas kepemudaan dan olah raga, perlu ditingkatkan.
b. Kurang meratanya sarana prasarana olah raga yang tersedia dan dalam kondisi baik, terutama pada kampung-kampung padat penduduk.
c. Masih diperlukannya pembinaan dan pengembangan keolahragaan, terutama di kalangan pemuda.

14) Statistik

a. Perlu pengembangan sistem informasi dan penyediaan data statistik daerah yang seragam, akurat, berkualitas, dan mudah diakses, (Portal Satu Data Kabupaten Tulang Bawang Barat) untuk kebutuhan perencanaan pembangunan dan pengembangan
b. Perlu peningkatan pelayanan data statistik yang lebih beragam seperti data spasial.

16) Kebudayaan

a. Perlu peningkatan aktivitas promosi budaya dengan memanfaatkan “Balai Adat Sesat Agung” yang sudah dibangun, sekaligus menjadi simbol penyatuan keberagaman budaya daerah lain yang ada dan berkembang di Kabupaten Tulang Bawang Barat sebagai bentuk penguatan nilai-nilai kebangsaan.
b. Perlunya pengembangan kesenian tradisonal lokal untuk mengurangi masuk dan berkembangnya seni budaya asing yang sering bertentangan dengan nilai- nilai moral bangsa.

17) Perpustakaan dan Kearsipan

a. Perlu dibangun perpustakaan daerah dan penyediaan koleksi buku yang dapat diakses oleh masyarakat dan para pihak; baik secara fisik maupun virtual.
b. Perlu peningkatan persandian sebagai upaya pengamanan data dan informasi yang melindungi kepentingan pemerintah dan masyarakat; karena pada satu sisi dituntut adanya keterbukaan informasi, namun di sisi lain pengamanan informasi dalam kategori tertentu, menjadi sangat penting.

C. Urusan Pilihan

1) Perikanan

a. Keberadaan ikan lokal seperti tapah, baung, lais, gabus, dan belida di perairan umum darat (PUD) meliputi sungai dan rawa (bawang) yang dahulu dikenal sebagai simbol (ikon) daerah Tulang Bawang Barat; sudah sangat menurun dan cenderung terancam punah, oleh karena itu sangat diperlukan adanya upaya perlindungan dan *re-stocking* ikan lokal dan perbaikan lingkungan perairannya.
b. Perlu peningkatan pembinaan usaha budidaya perikanan untuk memenuhi kebutuhan protein hewani dari ikan bagi wilayah kabupaten, bahkan untuk diekspor ke wilayah lain.
c. Rendahnya prasarana infrastruktur perikanan dab teknologi pascapanen dan pengolahan produk perikanan

2) Pariwisata

a. Belum banyak tersedia fasilitas penunjang pariwisata yang berstandar baik, di Kabupaten Tulang Bawang Barat, yang meliputi hotel dan restoran.
b. Promosi objek dan paket wisata di Kabupaten Tulang Bawang Barat belum optimal.

3) Pertanian

a. Luas panen padi tahun 2024 menurun sebesar 17,98% dari tahun 2023.
b. Penurunan Produktivitas sektor Padi pada tahun 2024 sebesar 45,76% jika di bandingkan dengan tahun 2023 sebesar 49,40% dikarenakan suplay air yang kurang saat musim tanam dan kurang maksimalnya penanganan hama penyakit
c. Kekurangan infrastruktur irigasi dan suplay air untuk persawahan.
d. Minimnya akses terhadap teknologi pertanian modern dan akses permodalan serta pasar.
e. Kurangnya pelatihan dan pendidikan untuk petani.
f. Kecenderungan peningkatan alih fungsi lahan pertanian
g. Perlu peningkatan produktivitas lahan pertanian baik pangan, perkebunan, dan hortikultura, melalui intensifikasi pertanian

4) Perdagangan

a. Masih diperlukan peningkatan dan pengembangan sarana perdagangan dan infrastruktur perindustrian di wilayah Kabupaten Tulang Bawang Barat secara merata.

5) Perindustrian
   a. Masih diperlukan peningkatan dan pengembangan sarana perdagangan dan infrastruktur perindustrian di wilayah Kabupaten Tulang Bawang Barat secara merata.

D. Urusan Pemerintah Fungsi Penunjang

1. Pendapatan dan Keuangan
   a. Pendapatan asli daerah (PAD) tergolong rendah yaitu hanya sebesar 5,95% dari total pendapatan.
   b. Adanya tren penurunan realisasi anggaran dalam lima tahun terakhir.

2. Bidang Perencanaan dan Penelitian dan Pengembangan
   a. Perlu percepatan dalam penyediaan dokumen-dokumen perencanaan pembangunan.
   b. Belum maksimalnya jenis dan kualitas penelitian dan pengembangan yang sesuai dengan kebutuhan daerah.
   c. Kinerja daerah dalam pengembangan inovasi, pengelolaan keuangan, dan daya saing daerah masih kurang.

d. Bidang Kepegawaian dan Diklat
   a. Masih kurangnya tingkat pemahaman penggunaan jasa pelayanan kepegawaian terhadap peraturan perundangundangan kepegawaian;
   b. Sarana (teknologi informasi dan transportasi) yang kurang mencukupi mengingat kompleksnya tugas dan tanggung jawab pelayanan kepegawaian baik yang dilakukan dengan propinsi maupun pusat

E. Urusan Pemerintah Fungsi Pengawasan

1. Bidang Pengawasan
   a. Dalam melakukan pengawasan dan pembinaan pada OPD dalam satu tahun belum bisa menjangkau secara keseluruhan OPD yang ada mengingat jumlah aparatur pengawas /auditor terbatas.
   b. Dalam melakukan pengawasan dan pembinaan pada sekolah SD dan SMP serta desa untuk prosentase cakupan pembinaan belum optimal mengingat keterbatasan aparatur pengawas yang ada

Berdasarkan hasil evaluasi pencapaian makro ekonomi dan sosial serta pencapaian sektoral bidang fisik, ekonomi dan sosial, dapat diidentifikasi berbagai masalah pokok yang dapat menjadi pertimbangan untuk perencanaan pembangunan tahun berikutnya, yang dapat dirumuskan.

Tabel 2.91
Keterkaitan Hasil Evaluasi dan Isu Strategis
Kabupaten Tulang Bawang Barat

Evaluasi	Isu Strategis
Masih rendahnya Angka Rata-rata lama sekolah dan Harapan Lama sekolah Pelayanan Pendidikan Yang Bekualitas	Kualitas dan Daya Saing SDM
• Laju Pertumbuhan ekonomi belum maksimal • Pertumbuhan sektor industri perlu di optimal • Produksi dan produktifitas Sektor pertanian masih dibawah rata rata produksi provinsi & perlu Peningkatan	Pemerataan Ekonomi
Masih banyak ruas jalan kabupaten yang kondisinya belum mantap (rusak) Belum tersedianya sarana terminal dan terbatasnya tingkat pelayanan jaringan transportasi antar dan intra wilayah	Penyediaan Infrastruktur yang Berkualitas
• Capaian IKLH masih rendah dibandingkan capaian Provinsi • Masih kurangnya prasarana dan sarana, serta sistem pengelolaan persampahan.	Pengelolaan Lingkungan Hidup

Evaluasi	Isu Strategis
• Belum optimalnya SDM Aparatur dalam pelayanan ke Masyarakat • Belum optimalnya pelaksanaan tugas dan fungsi aparatur	Tata Kelola Pemerintahan
• Minimnya kegiatan pelestarian seni dan budaya • Masih terjadinya kriminalitas	Kehidupan Masyarakat yang Aman dan Berbudaya
• Angka kemiskinan sudah turun namun belum signifikan • Angka Pengangguran Terbuka masih tinggi	Penangggulangan Kemiskinan

Setelah mensintesiskan isu strategis ini, kemudian diolah dan dianalisis untuk menjadi prioritas pembangunan tahun 2026, dengan hasil seperti pada tabel dibawah ini.

Tabel 2.92
Isu Strategis dan Prioritas Pembangunan Daerah
Kabupaten Tulang Bawang Barat Tahun 2026

Isu Strategis	Prioritas Pembangunan
Kualitas dan Daya Saing SDM	Memperkuat SDM Berkarakter dengan Meningkatkan Akses dan Kualitas Layanan Pendidikan serta Kesehatan
Pemerataan Ekonomi	Meningkatkan Perekonomian dan Nilai Tambah dengan Memperkuat UMKM
Penyediaan Infrastruktur yang Berkualitas	Pembangunan Infrastruktur Jalan yang Berkualitas
Pengelolaan Lingkungan Hidup	Penanganan Lingkungan Hidup untuk Menjamin Keberlanjutan
Tata Kelola Pemerintahan	Tata Kelola Pemerintahan Terintegrasi, Taat Azaz dan Kolaboratif
Penanggulangan Kemiskinan	Penanggulangan Kemiskinan
Kehidupan Masyarakat yang Aman dan Berbudaya	Mengembangkan Kehidupan Masyarakat Harmonis, Aman dan Berbudaya

Prioritas pembangunan ini selanjutnya akan diurutkan berdasarkan kriteria, adapun kriterianya adalah seperti berikut :

Tabel 2.93
Kriteria Prioritas Pembangunan

No.	Kriteria
1	Mendukung pelaksanaan prioritas pembangunan nasional
2	Kesesuaian dengan Prioritas Provinsi Lampung
3	Dampak bagi masyarakat umum
4	Tingkat kemungkinan dalam pelaksanaannya
5	Daya ungkit terhadap pembangunan daerah
6	Tingkat kemendesakan
7	Hasil konsultasi publik

Setelah dilakukan pengurutan berdasarkan kriteria – kriteria diatas dan berdasarkan analisa data yang didapat maka terbentuk lah prioritas pembangunan Kabupaten Tulang Bawang Barat tahun 2026, sebagaimana yang ada didalam tabel dibawah ini :

Tabel 2.94
Urutan Prioritas Pembangunan Daerah
Kabupaten Tulang Bawang Barat Tahun 2026

Peringkat	Prioritas
1	Pembangunan Infrastruktur Jalan yang Berkualitas
2	Memperkuat SDM Berkarakter dengan Meningkatkan Akses dan Kualitas Layanan Pendidikan serta Kesehatan
3	Meningkatkan Perekonomian dan Nilai Tambah dengan Memperkuat SDM
4	Penanggulangan Kemiskinan
5	Tata Kelola Pemerintahan Terintegrasi, Taat Azaz dan Kolaboratif
6	Penanganan Lingkungan Hidup untu Menjamin Keberlanjutan
7	Mengembangkan Kehidupan Masyarakat Harmonis, Aman dan Berbudaya

Ke-Tujuh prioritas pembangunan ini selanjutnya akan menjadi fokus pembangunan pada tahun 2026 dan akan memagari kebijakan dan program yang akan disusun selanjutnya.

BAB III
KERANGKA EKONOMI DAERAH
DAN KEUANGAN DAERAH

Rancangan kerangka ekonomi daerah dan kebijakan keuangan daerah merupakan suatu bagian yang penting dalam menyusun rencana kerja pemerintah daerah (RKPD). Dimana kita dapat melihat kondisi perekonomian dan kemampuan keuangan pemerintah dalam menjalankan program-program yang telah dan akan dirancang.

Tahun 2026 merupakan tahun ke-1 dari pelaksanaan Rencana Pembangunan Jangka Menengah Daerah (RPJMD) Kabupaten Tulang Bawang Barat Tahun 2025-2029.

Indikator - indikator yang digunakan dalam menentukan proyeksi ke depan diantaranya adalah pertumbuhan ekonomi daerah, sumber - sumber pendapatan, dan kebijakan pemerintah daerah mengenai pengelolaan keuangan daerah seperti pendapatan daerah, belanja daerah, dan pembiayaan daerah. Arah kebijakan ekonomi yang bersumber dari kebijakan ekonomi nasional, provinsi, dan kabupaten akan mempengaruhi aspek pendanaan daerah.

Berdasarkan gambaran kerangka ekonomi daerah tersebut, maka disusun prioritas pembangunan, dan pengambilan kebijakan untuk menghadapi tantangan dan penyelesaian masalah pembangunan, terutama pemulihan ekonomi pembangunan daerah Tahun 2026 dapat dicapai sesuai dengan sasaran program dan kegiatan yang ditetapkan.

3.1. Arah Kebijakan Ekonomi Daerah

3.1.1. Perkembangan Ekonomi Nasional

Meskipun di tengah gejolak ekonomi global, perekonomian Indonesia tahun 2026 ditargetkan mengalami percepatan pertumbuhan menjadi 5,80–6,30 persen. Peningkatan pertumbuhan ekonomi yang signifikan diharapkan dapat mendorong GNI per kapita Indonesia ke level US$5.870 serta mempertahankan status Indonesia pada kategori upper middle-income country. Pertumbuhan ekonomi pada tahun 2026 akan didorong melalui berbagai kebijakan yang transformatif di sisi pengeluaran dan sisi produksi, peningkatan peran BUMN dan sektor swasta.

Konsumsi masyarakat juga diharapkan bisa mendukung pertumbuhan ekonomi pada tahun 2026. Selain melalui upaya pengendalian inflasi dalam rentang target BI, peningkatan daya beli masyarakat juga memerlukan strategi untuk meningkatkan pendapatan masyarakat, termasuk penciptaan lapangan pekerjaan yang luas serta pencegahan peningkatan pemutusan hubungan kerja yang dapat menurunkan rata-rata pendapatan masyarakat dan berisiko meningkatkan tingkat pengangguran serta kemiskinan.

PMTB atau investasi diharapkan dapat menjadi pendorong utama perekonomian guna mencapai target pertumbuhan ekonomi tinggi pada tahun 2026. Untuk mendukung hal tersebut, dilakukan peningkatan realisasi PMA dan PMDN yang mendukung integrasi ekonomi domestik dan global, nilai realisasi tersebut ditargetkan meningkat menjadi Rp2.093,3–2.175,3 triliun.

Pada Sektor industri pengolahan tahun 2026 ditargetkan tumbuh sebesar 5,85–6,38 persen. Dengan pertumbuhan tersebut, kontribusi sektor industri pengolahan terhadap PDB diproyeksikan terus mengalami kenaikan sesuai *trajectory* jangka menengah dan panjang, yakni mencapai 21,20 persen di tahun 2026.

Sektor pertanian dalam arti luas pada tahun 2026 ditargetkan mengalami perbaikan dan tumbuh sebesar 3,09–3,33 persen. Pertumbuhan sektor pertanian utamanya didorong oleh peningkatan permintaan produk pertanian untuk program MBG dan program lumbung pangan yang bertujuan untuk swasembada pangan. Selain itu, program cetak sawah juga akan mendukung peningkatan produksi produk pertanian pada tahun 2026. Sektor konstruksi pada tahun 2026 ditargetkan tumbuh sebesar 7,80–7,91 persen, didorong oleh proyek-proyek seperti revitalisasi sekolah dan pembangunan sekolah unggulan serta rumah sakit daerah dan pembangunan KI dan KEK.

Sektor perdagangan pada tahun 2026 ditargetkan tumbuh sebesar 5,25–5,62 persen. Perdagangan dalam negeri diarahkan untuk dapat meningkatkan perdagangan antarwilayah, pengembangan rantai nilai domestik, stabilisasi harga, dan peningkatan konektivitas ke pasar global.

Rasio PDB pariwisata pada tahun 2026 ditargetkan meningkat menjadi sebesar 4,60–4,70 persen serta diiringi oleh peningkatan nilai devisa pariwisata mencapai US$22,00–24,70 miliar. Arah kebijakan pariwisata difokuskan pada peningkatan nilai tambah pariwisata yang dilakukan melalui pembangunan pariwisata berkualitas dan berkelanjutan.

Dalam hal Pemerataan Ekonomi Wilayah Sebagai upaya untuk mencapai pertumbuhan tinggi hingga delapan persen, pertumbuhan wilayah pada tahun 2026 ditargetkan untuk tumbuh lebih tinggi, dengan akselerasi KTI dan momentum pertumbuhan KBI yang terjaga. Pertumbuhan ekonomi wilayah KBI ditargetkan sebesar 5,6–6,0 persen, sedangkan KTI sebesar 6,5–7,3 persen.

Pertumbuhan ekonomi wilayah Sumatera ditargetkan tumbuh 5,2–5,7 persen pada tahun 2026 sebagai pusat pertumbuhan dalam hilirisasi komoditas primer unggulan serta lumbung pangan nasional. Wilayah Sumatera juga menjadi kontributor besar dalam swasembada pangan, air dan energi. Provinsi Lampung khususnya kabupaten Tulang Bawang Barat masuk dalam Kawasan swasembada pangan dan air.

3.1.2. Kondisi Ekonomi Daerah Tahun 2024 dan Perkiraan Tahun 2025 – 2026.

Pertumbuhan ekonomi Provinsi Lampung tahun 2024 adalah sebesar 4,57% meningkat dari tahun 2023 yaitu 4,55%. Peningkatan pertumbuhan ekonomi juga terjadi di tingkat nasional, dimana Laju Pertumbuhan Ekonomi (LPE) nasional mengalami petumbuhan sebesar 5,02% pada tahun 2024 dibandingkan pencapaian tahun 2020 yang terkontraksi sebesar -2,07% dan meningkat pada tahun 2022 dengan pertumbuhan sebesar 5,31%.

Capaian pertumbuhan ekonomi Lampung pada tahun 2025 diproyeksikan pada kisaran 4,9 – 5,3%. Sedangkan proyeksi pengendalian inflasi berada pada kisaran 1,5-3,5%, yang dapat dicapai melalui perkuatan distribusi, ketersediaan dan kecukupan bahan kebutuhan pokok masyarakat, serta terjaganya ekspektasi positif masyarakat.

Di level Kabupaten Tulang Bawang Barat, pertumbuhan ekonomi juga mengalami rebound di tahun 2022 dengan capaian sebesar 4,49% setelah sebelumnya terkontraksi -1,32% di tahun 2020 dan terus mengalami peningkatan pada tahun 2023 dengan capaian sebesar 4,53% dan ditahun 2024 mencapai 4,55%.

Kabupaten Tulang Bawang Barat Tahun 2026 mengusung tema pembangunan ***Penguatan Modal Dasar Pembangunan Melalui Peningkatan SDM, Infrastruktur dan Pengembangan Ekonomi Produktif"***, Pemerintah Kabupaten Tulang Bawang Barat menargetkan laju pertumbuhan ekonomi sebesar 4,76 di tahun 2026 dan pada tahun 2026 Pemerintah Kabupaten Tulang Bawang Barat juga dituntut untuk tetap bisa menjaga momentum dan mempertahankan pertumbuhan positif tersebut. Sejalan dengan hal tersebut, upaya pengentasan kemiskinan dengan target angka kemiskinan menurun 7,15%

Grafik 3.1
Pertumbuhan Ekonomi Indonesia, Provinsi Lampung, dan Kabupaten Tulang Bawang Barat Tahun 2020– 2024

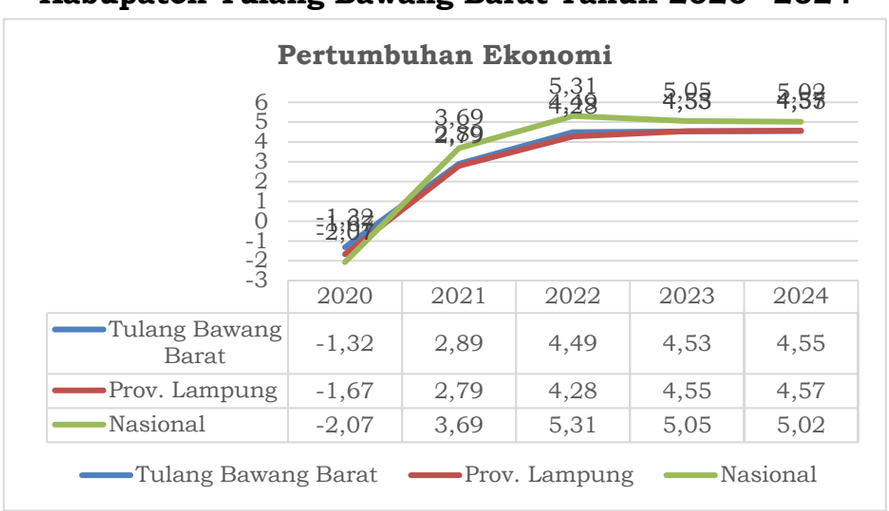

	2020	2021	2022	2023	2024
Tulang Bawang Barat	-1,32	2,89	4,49	4,53	4,55
Prov. Lampung	-1,67	2,79	4,28	4,55	4,57
Nasional	-2,07	3,69	5,31	5,05	5,02

Sumber: Tulang Bawang Barat Dalam Angka 2025

Selama periode tahun 2021 – 2024, pertumbuhan ekonomi / PDRB Kabupaten Tulang Bawang Barat mengalami pertumbuhan yang cukup baik. Namun demikian, adanya Pandemi *Coronavirus Disease* (COVID-19) yang terjadi di awal tahun 2020 mengakibatkan perekonomian Kabupaten Tulang Bawang Barat mengalami kontraksi yang cukup besar mencapai -1,32 persen di tahun 2020. Terjadi pertumbuhan yang baik yaitu sebesar 2,89% di tahun 2021 dan terus tumbuh naik sehingga di tahun 2022 mencapai angka sebesar 4,49% hingga 4,53% di tahun 2023. Selanjutnya pertumbuhan ekonomi Kabupaten Tulang Bawang Barat ditahun 2024 mencapai 4,55%.

Kebijakan pembangunan ekonomi Kabupaten Tulang Bawang Barat bertujuan untuk meningkatkan kesejahteraan rakyat melalui pertumbuhan ekonomi yang berkualitas, yaitu pertumbuhan ekonomi yang bersifat inklusif, berkelanjutan dan berkeadilan, yang didukung oleh stabilitas ekonomi yang kokoh. Untuk itu, sasaran-sasaran terhadap meningkatnya pertumbuhan ekonomi perlu diikuti dengan peningkatan kualitas hidup masyarakat, mengurangi kesenjangan antar kelompok dan antar wilayah, dengan tetap memperhatikan kelangsungan kualitas lingkungan tempat dimana masyarakat melakukan aktifitas ekonomi.

Namun demikian, perekonomian suatu daerah tidak dapat terlepas dengan perekonomian nasional bahkan perekonomian global. Terdapat faktor-faktor perekonomian yang tidak dapat dikendalikan di tingkat daerah, seperti kebijakan pemerintah yang menyangkut sektor moneter maupun kebijakan ekonomi sektor riil, serta pengaruh perekonomian global seperti pengaruh naik turunnya harga minyak dunia, naik turunnya nilai tukar mata uang asing, maupun pengaruh krisis keuangan global yang akan berdampak pada kelesuan pasar di dalam dan ke luar daerah.

Upaya memperkuat perekonomian Kabupaten Tulang Bawang Barat selain perbaikan infrastruktur, upaya lain yang dilakukan untuk mendongkrak pertumbuhan ekonomi yakni kemudahan perizinan sebagai daya tarik para investor untuk berinvestasi di Kabupaten Tulang Bawang Barat, serta melakukan pengembangkan potensi dan keunggulan yang dimiliki dengan orientasi kepada ekonomi nasional dan global. Di lain sisi ekonomi berbasis agro juga akan terus dimantapkan dan diperkuat, kemudian ditransformasikan ke ekonomi berbasis industri, perdagangan, dan jasa dengan dukungan teknologi.

3.1.3 Tantangan dan Prospek Perekonomian Daerah

Berdasarkan kondisi ekonomi kabupaten Tulang Bawang Barat tahun 2023 dan tahun 2024, perencanaan pembangunan daerah Kabupaten Tulang Bawang Barat untuk tahun 2026 akan sangat dipengaruhi juga oleh berbagai faktor eksternal yang berupa tantangan dan prospek kedepannya. Tantangan dan prospek perekonomian daerah ini dapat berupa kebijakan pemerintah baik kebijakan dari

Pemerintah Daerah Kabupaten sendiri maupun wilayah diatasnya ataupun berupa fenomena-fenomena lainnya baik yang bersifat lokal, nasional, maupun global..

Kebijakan ekonomi pemerintah daerah Kabupaten Tulang Bawang Barat tentunya akan sangat berpengaruh terhadap laju perekonomiannya. Kebijakan ekonomi Kabupaten Tulang Bawang Barat bersumber pada Rancangan Akhir RPJMD Tahun 2025-2029, dengan tujuan dan sasaran serta strategi dari perekonomian yang akan dicapai ataupun dilaksanakan sebagai berikut:

1. Tujuan
   Stabilitas ekonomi daerah yang berkualitas, menyebar, dan inklusif berbasis potensi unggulan.
2. Sasaran
   Untuk sasaran yang akan dicapai adalah sebagai berikut:
   a. Meningkatnya pertumbuhan sektor unggulan
   b. daerah disertai kesejahteraan petani, dan peran investasi terhadap ekonomi daerah;
   c. Terjaganya stabilitas Ekonomi Makro Daerah;
   d. Menurunnya Kemiskinan dan angka pengguran;
   e. Meningkatnya Produktivitas UMKM dan BUMD; dan
   f. Meningatnya perkembangan Desa (Tiyuh).
3. Strategi dan Arah Kebijakan
   Adapun strategi dan Arah Kebijakan yang akan dilaksanakan adalah:
   Strategi :
   Pemetaan, Konsolidasi, dan Fondasi Kebijakan dengan Identifikasi Potensi Unggulan dan Penguatan Kelembagaan Ekonomi Daerah.
   Dengan Arah Kebijakan :
   a. Pemetaan dan Analisis Potensi Unggulan (pertanian, pariwisata, perikanan, kerajinan, dll.) berdasarkan keunggulan komparatif, potensi pasar, dan keberlanjutan;
   b. Penguatan Kelembagaan Ekonomi Daerah;
   c. Penyusunan Rencana Strategis Ekonomi Daerah lima tahun yang jelas, terukur, dan partisipatif, dengan menetapkan target dan indicator;
   d. Sosialisasi Kebijakan dan Program prioritas kepada seluruh pemangku kepentingan;
   e. Penguatan Kapasitas Aparatur dalam perencanaan, penganggaran, dan implementasi kebijakan ekonomi.

Selain kebijakan diatas ada beberapa kebijakan tambahan untuk menstabilkan dan mengakselerasikan terhadap pencapaian tujuan, yang diharapkan dapat meningkatkan kondisi perekonomian daerah, yaitu sebagai berikut:

a. Mengembangkan Peternakan menuju Tulang Bawang Barat Lumbung Ternak Kambing di Provinsi Lampung;
b. Melanjutkan Nenemo Mandiri Pangan dan K3W (Kolam, Kebun,

Kandang dan wisata);
c. Melestarikan budaya, Pengembangan ekonomi kreatif dan Peningkatkan Prestasi Oleh Raga;
d. Medorong Peningkatan UMKM dan memastikan diverisifikasi Panaman, dalam pengembangan hilirisasi Industri Pengolahan;

Selain Program diatas ada Program Hasil terbaik Cepat (PHTC) untuk mesntabilkan perekonomian kabupaten Tulang Bawang Barat yaitu:

a. Memastikan persediaan pakan ternak dan bibit unggul melalui Inseminasi Buatan (IB) secara Gratis dengan Lapang pembuatan pupuk organic dan Benih Unggul Perikanan dengan teknologi CBIB;
b. Fasilitasi KUR, mendorong Bumdes dan Koperasi Merah Putih berkembang, Melaksanakan Sekolah Lapang Pembuatan Pupuk Organik;
c. Pengendalian Harga Bapokting (Bahan Pokok Dan Penting} tersedia di pasaran.

Agar pertumbuhan perekonomian daerah berjalan pada jalur yang benar perlu dijaga terciptanya kondisi keuangan yang mantap, yaitu dengan mengupayakan terciptanya pelaksanaan pembangunan yang aman secara politis dan layak secara ekonomis.

Berdasarkan kondisi dan perkembangan perekonomian Kabupaten Tulang Bawang Barat serta mempertimbangkan kondisi lingkungan internal dan eksternal, maka tantangan dan prospek perekonomian daerah yang dihadapi pada Tahun 2026 adalah sebagai berikut:

a. Diperkirakan perekonomian Kabupaten Tulang Bawang Barat masih akan dihadapkan pada sejumlah tantangan akibat pengaruh dari dinamika internal maupun lingkungan perekonomian global yang terjadi. Beragam tantangan dimaksud perlu disikapi secara arif dan komprehensif serta dengan langkah-langkah yang lebih nyata. Tantangan dimaksud antara lain masih mencakup :

    a) Pertumbuhan ekonomi Kabupaten Tulang Bawang Barat sangat lambat;
    b) Menurunkan angka kemiskinan;
    c) Kondisi infrastruktur jalan dan jembatan yang belum optimal mendukung perekonomian;
    d) Terdapat potensi gangguan terhadap ketenteraman dan ketertiban masyarakat dan radikalisme.

b. Prospek perekonomian daerah dengan adanya situasi keterbatasan dan efisiensi keuangan daerah dalam pembiayaan pembangunan daerah berimplikasi luas terhadap perekonomian daerah. Berkaitan dengan kondisi yang digambarkan diatas serta

mendasarkan pada kondisi perekonomian tahun 2024 dan perkiraan tahun 2026 serta tantangan yang dihadapi pada masa mendatang maka usaha usaha yang harus dilakukan dalam pemantapan ekonomi daerah adalah:

a) Meningkatkan laju pertumbuhan ekonomi
b) Meningkatkan aksesibilitas dan sinergitas antara masyarakat, dunia usaha dan lembaga pendidikan dengan pemerintah daerah;
c) Menyediakan infrastruktur perekonomian yang memadai dan berkualitas untuk menunjang pertumbuhan dan distribusi ekonomi daerah;
d) Meningkatkan kualitas pelayanan perizinan usaha;
e) Meningkatkan kapasitas sumber daya manusia di sektor ekonomi lokal dan strategis.

Dengan memperhatikan berbagai dinamika global dan nasional, maka beberapa sasaran kinerja ekonomi dan sosial Kabupaten Tulang Bawang Barat tahun 2026 ditetapkan sebagai berikut:

Tabel 3.1
Sasaran Kinerja Ekonomi dan Sosial
Kabupaten Tulang Bawang Barat Tahun 2026

No	URAIAN	TARGET 2026
1	Pertumbuhan Ekonomi (%yoy)	4,76
3	PDRB Perkapita (Rp Juta)	56.541
4	Tingkat Pengangguran Terbuka (%)	3,62
5	Tingkat Kemiskinan (%)	7,15
6	Indeks Pembangunan Manusia (IPM)	71,35
7	Indeks Gini	0,219-0,269

3.2. Arah Kebijakan Keuangan Daerah

Pengelolaan keuangan daerah merupakan sub sistem dari sistem pengelolaan keuangan Negara dan salah satu bagian pokok dalam penyelenggaraan pemerintahan daerah. Bagian dalam pengelolaan keuangan daerah adalah :

(1) kebijakan pendapatan daerah,
(2) kebijakan belanja daerah, dan
(3) kebijakan pembiayaan daerah.

Tiga kebijakan tersebut akan menjadi arahan pengelolaan keuangan daerah untuk mencapai tujuan pembangunan yang diharapkan. Strategi dan kebijakan pendapatan Kabupaten Tulang Bawang Barat dalam kebijakan pendanaan tahun 2025 adalah sebagai berikut:

a. Perlunya konsistensi penetapan angka proyeksi pendapatan sejak dalam dokumen perencanaan hingga dokumen anggaran, sehingga sinkronisasi belanja prioritas program dan kegiatan dapat terjaga

mulai dari penyusunan RKPD sampai penetapan RAPBD.

b. Belanja SKPD didorong untuk peningkatan perekonomian daerah dan penerimaan pendapatan daerah, khususnya penerimaan retribusi dan pajak daerah
c. Optimalisasi sumber pendapatan dan penerimaan daerah melalui intensifikasi dan ekstensifikasi yang berdampak nyata terhadap peningkatan pendapatan daerah setiap tahunnya
d. Penentuan target pendapatan daerah, agar memperhitungkan potensi riil secara cermat, terukur, rasional serta memiliki kepastian hukum.
e. Dalam menentukan Target PAD, agar mempertimbangkan kondisi perekonomian sebelumnya, target indikator makro ekonomi dan realisasi penerimaan PAD minimal 3 tahun sebelumnya, sehingga memiliki prosedur operasional baku dalam penetapan target proyeksi pendapatan.
f. Meningkatkan pelayanan dan sosialisasi kepada masyarakat sebagai upaya meningkatkan kesadaran masyarakat dalam membayar pajak dan retribusi daerah.
g. Optimalisasi pendapatan PAD dari pajak dan retribusi melalui pendataan dan penetapan objek pajak
h. Meningkatkan koordinasi dan konsultasi kepada Pemerintah Provinsi dan Pemerintah Pusat dalam memacu pendapatan dari Dana Transfers
i. Meningkatkan kualitas pengelolaan aset dan keuangan daerah.

Efektivitas kebijakan, program dan kegiatan pembangunan yang tertuang dalam RKPD Tahun 2026 sebagai pelaksanaan agenda RPJPD tahun 2005-2025 dan RPJMD 2025-2029 Kabupaten Tulang Bawang Barat, tidak terlepas dari kapasitas anggaran yang dapat terkelola oleh pemerintah daerah. Untuk itu, kebutuhan belanja pembangunan daerah akan selalu mempertimbangkan kapasitas fiskal daerah sebagai salah satu penopang strategis dalam implementasi RKPD, yang akan selalu berdampingan dengan sumber-sumber pendanaan non APBD, seperti APBN, Hibah, dana kemitraan swasta, swadaya masyarakat serta kontribusi pelaku usaha melalui Corporate Social Resposibility (CSR).

3.2.1 Proyeksi Keuangan Daerah dan Kerangka Pendanaan

Kemandirian keuangan daerah merupakan hal yang penting dalam penyelenggaraan pemerintah daerah. Suatu daerah yang kemampuan fiskalnya baik akan memiliki kemampuan yang lebih baik dalam mendesain dan melaksanakan kegiatan-kegiatan bagi peningkatan kesejahteraan masyarakatnya sehingga dapat menjalankan fungsi pelayanan kepada masyarakat dan keberlangsungan pembangunan daerah. Kemampuan pemerintah dapat diukur dari penerimaan pendapatan daerah.

A. Arah Kebijakan Pendapatan Daerah

Berdasarkan dengan Undang-undang Nomor 23 Tahun 2014 tentang Pemerintahan Daerah dan Undang-Undang Nomor 1 Tahun 2022 tentang Hubungan Keuangan Antara Pemerintah Pusat dan Pemerintah Daerah, Undang-undang Nomor 17 Tahun 2003 tentang Keuangan Negara, dan Peraturan Pemerintah Nomor 12 Tahun 2019 tentang Pengelolaan Keuangan Daerah serta lebih teknis mengacu pada Peraturan Menteri Dalam Negeri Nomor 77 Tahun 2020 tentang Pedoman Teknis Pengelolaan Keuangan Daerah, APBD merupakan dasar pengelolaan keuangan daerah dalam masa 1 (satu) tahun anggaran terdiri atas pendapatan daerah, belanja daerah dan pembiayaan daerah. Adapun sumber penerimaan daerah terdiri dari :

1. Pendapatan Asli Daerah (meliputi pajak daerah, retribusi daerah, hasil pengelolaan kekayaan daerah yang dipisahkan dan lain-lain PAD yang sah sesuai dengan peraturan perundang-undangan),
2. Pendapatan Transfer (meliputi Pendapatan Transfer Pemerintah Pusat yaitu meliputi DBH, DAU, DAK, Dana Otonomi Khusus dan Dana Desa serta Pendapatan Transfer Antar Daerah),
3. Lain-lain Pendapatan Daerah Yang Sah (meliputi Hibah, Dana Darurat, Dana Penyesuaian dan Otonomi khusus dan Bantuan Keuangan dari Pemerintah Daerah Lainnya),
4. Peneriamaan Pembiayaan Daerah (sisa lebih perhitungan anggaran tahun sebelumnya, Pencairan Dana Cadangan, Hasil Penjualan Kekayaan Daerah yang Dipisahkan, Penerimaan Pinjaman Daerah, Penerimaan Kembali Pemberian Pinjaman dan Penerimaan Piutang Daerah).

Pencapaian target proyeksi Pendapatan Daerah pada tahun anggaran 2026 secara umum akan dilakukan melalui upaya-upaya sebagai berikut:

a. Meningkatkan Pendapatan Daerah melalui perluasan obyek dan intensifikasi potensi pajak daerah dan Retribusi Daerah secara optimal;
b. Intensifikasi dan ekstensifikasi penerimaan PAD dan pembenahan manajemen.
c. Evaluasi/revisi Perda dan Perbup pajak daerah dan retribusi daerah
d. Mengoptimalkan sumber pendapatan daerah unggulan yang bersifat elastis serta pengembangan pembayaran perpajakan melalui digitalisasi dalam era 4.0.
e. Target pendapatan harus cermat, terukur, rasional dan memiliki kepastian hukum.
f. Meningkatkan pelayanan dan sosialisasi kepada obyek pajak
g. Revisi dan evaluasi Perda/Perbup dalam penyesuaian dasar penetapan tarip daerah.
h. Penyiapan data sistem, standar pengelolaan, keterampilan atas

PBB perkotaan dan pedesaan yang akan berdampak nyata terhadap peningkatan pendapatan secara progresif.

Adanya rencana pelaksanaan opsen PKB dan BBNKB yaitu pungutan tambahan pajak menurut persentase tertentu yang dikenakan oleh kabupaten/kota atas pokok Pajak Kendaraan Bermotor (PKB) dan Bea Balik Nama Kendaraan Bermotor (BBNKB) sesuai dengan ketentuan peraturan perundang-undangan, yang akan mulai diberlakukan pada 1 Januari 2025 dimana dengan adanya opsen PKB dan BBNKB ini dapat meningkatkan Pendapatan Asli Daerah hal ini dikarenakan opsen PKB dan BBNKB menjadi bagian dari PAD Kabupaten/Kota.

Adapun upaya – upaya yang akan dilakukan oleh Pemerintah Daerah Kabupaten Tulang Bawang Barat untuk memaksimalkan pendapatan dari opsen PKB dan BBNKB tersebut adalah sebagai berikut:

a. Peningkatan Pelayanan dan Kemudahan Administrasi
   Dengan digitalisasi layanan PKB yaitu Menyediakan platform online untuk pembayaran pajak, pendaftaran kendaraan baru, dan mutasi kendaraan.
b. Meningkatkan Kesadaran dan Edukasi Masyarakat
   Dengan melaksanakan kampanye edukasi yaitu melakukan sosialiasi dan edukasi kepada masyarakat tentang pentingnya membayar pajak kendaraan bermotor dan manfaatnya bagi pembangunan daerah dari hasil pembayaran pajak kendaraan bermotor tersebut, serta melaksanakan sosialisasi melalui berbagai media seperti radio, media sosial, dan internet untuk menjangkau masyarakat luas.
c. Kebijakan Pajak yang Adil dan Proporsional
   Upaya yang telah dilaksanakan oleh pemerintah daerah Kabupaten Tulang Bawang Barat terkait dengan opsen PKB dan BBNKB yaitu dengan ditetapkanya Peraturan Daerah Kabupaten Tulang Bawang Barat Nomor 8 Tahun 2024 tentang Pajak Daerah dan Retribusi Daerah, yang didalamnya telah mengatur terkait pelaksanaan opsen PKB dan BBNKB.
d. Meningkatkan Koordinasi dan Sinergi Antar Instansi
   Melalui peningkatan koordinasi yang kuat antar instansi terkait seperti Samsat, kepolisian, Dinas Perhubungan, dan Badan Pusat Statistik untuk meningkatkan efektivitas pengelolaan PKB, serta Membangun sinergi dengan pihak swasta untuk meningkatkan jangkauan layanan PKB dan mempermudah proses pembayaran pajak.
e. Melakukan Evaluasi dan Monitoring
   Melakukan evaluasi secara berkala terhadap kinerja dan efektivitas upaya peningkatan PKB dan melakukan monitoring serta analisis data secara berkala untuk mengidentifikasi permasalahan dan potensi peningkatan PKB.

Agar kebijakan pendapatan daerah tersebut dapat dicapai, maka ditetapkan beberapa strategi yaitu :

a. pemberdayaan semua aparat dengan cara meningkatkan motivasi, kompensasi, disiplin dan etos kerja dalam rangka meningkatkan kinerja.
b. meningkatkan koordinasi dengan seluruh instansi dan institusi dalam rangka mengoptimalkan pendapatan daerah mulai dari tingkat Tiyuh/Kampung, Kecamatan, Kabupaten, Provinsi maupun Pusat.
c. memperluas jangkauan pelayanan, dengan memperluas tempat-tempat pelayanan pajak, retribusi dan pendapatan lainnya di kabupaten sepanjang dapat meningkatkan penerimaan pendapatan daerah.
d. melakukan pendekatan yang intensif dengan berbagai pihak, baik dalam rangka peningkatan sumbangan pihak ketiga maupun penerimaan yang bersumber dari bagi hasil dan Dana Alokasi Umum (DAU) serta Dana Alokasi Khusus (DAK).

B. Arah Kebijakan Belanja Daerah

Amanat konstitusi menegaskan bahwa anggaran negara adalah instrumen untuk mencapai tujuan Nasional. Politik perencanaan dan anggaran negara harus dikendalikan oleh tujuan yang akan dicapai (*policy driven*). Teknis perencanaan dan anggaran adalah memastikan tujuan pembangunan dapat dicapai dengan mengoptimalikan seluruh sumber daya serta meningkatkan efisiensi, efektivitas dan keadilan untuk mencapai tujuan pembangunan, dan memperbaiki kualitas belanja. Anggaran belanja harus berorientasi manfaat untuk rakyat dan berorientasi pada prioritas untuk mencapai tujuan pembangunan Nasional dan Daerah. Kebijakan anggaran belanja diarahkan pada kelanjutan implikasi dari kebijakan *money follow program*. Tidak perlu semua tugas dan fungsi harus dibiayai secara merata, namun hanya program dan kegiatan yang secara langsung mendukung pencapaian proritas daerah, pemenuhan standar pelayanan minimal (SPM), belanja oprasional daerah serta belanja yang mendukung prioritas Nasional, sehingga kebijakan *money follow program* bias berjalan dengan baik.

Regulasi terkini terkait pengelolaan keuangan daerah dalam rangka penyusunan RKPD Tahun 2026 adalah sebagai berikut:

1. Undang-Undang Nomor 1 Tahun 2022 tentang Hubungan Keuangan antara Pemerintah Pusat dan Pemerintah Daerah;
2. Peraturan Pemerintah Nomor 2 Tahun 2018 tentang Standar Pelayanan Minimal;
3. Peraturan Pemerintah Nomor 1 Tahun 2024 tentang Harmonisasi Kebijakan Fiskal Nasional, Peraturan Menteri Dalam Negeri Nomor 15 Tahun 2023 tentang Pedoman Penyusunan APBD TA 2024;

4. Peraturan Menteri Keuangan Nomor 97 Tahun 2023 tentang Insentif Fiskal untuk Penghargaan Kinerja tahun Berjalan Kategori Peningkatan Kesejahteraan Masyarakat pada Tahun Anggaran 2023;
5. Peraturan Menteri Keuangan Nomor 110 Tahun 2023 tentang Indikator Tingkat Kinerja Daerah dan Petunjuk Teknis Bagian Dana Alokasi Umum yang ditentukan pengggunaanya;
6. Peraturan Menteri Keuangan Nomor 125 Tahun 2023 tentang Pengelolaan Insentif Fiskal Tahun Anggaran 2024 untuk Penghargaan Kinerja Tahun sebelumnya.

Kebijakan belanja daerah tahun anggaran 2026 diarahkan dengan pengaturan pola pembelanjaan yang proporsional, efisien dan efektif, upaya tersebut antara lain adalah:

I. Belanja Operasi

Belanja Operasi merupakan pengeluaran anggaran untuk kegiatan sehari-hari Pemerintah daerah yang memberi manfaat jangka pendek, Adapun Belanja Operasi terdiri dari jenis belanja:

a. Belanja pegawai, yang meliputi:

Gaji pokok, tunjangan PNS struktural/fungsional, tunjangan gaji ketiga belas dan gaji keempat belas PNSD dan penghasilan lainnya yang sesuai dengan ketentuan undang-undang yang berlaku. Belanja representasi DPRD dan pimpinan DPRD serta operasional Kepala Daerah/Wakil Kepala Daerah dihitung sesuai dengan ketentuan mengenai besarnya penghasilan dan penerimaan pimpinan/anggota DPRD yang ditetapkan dalam peraturan perundang-undangan.

Anggaran belanja pegawai tersebut selain gaji dan tunjangan PNS daerah, meliputi gaji dan tunjangan Kepala Daerah, Wakil Kepala Daerah dan DPRD, BPOP Kepala Daerah/Wakil Kepala Daerah, BPOP DPRD, tunjangan komunikasi intensif DPRD, BP PBB dan juga sudah termasuk tunjangan kesejahteraan pegawai, insentif pajak dan retribusi daerah, iuran jaminan kecelakaan, iuran jaminan kematian dan subsidi iuran Askes PNS. Selain itu juga sudah dianggarkan belanja pegawai Pemerintah dengan Perjanjian Kerja (P3K) sesuai dengan Peraturan Pemerintan Nomor 49 Tahun 2018 tentang Manajemen Pegawai Pemerintah Dengan Perjanjian Kerja. Adapun sumber pendanaan belanja pegawai sebagian besar bersumber dari Dana Alokasi Umum (DAU). Pada tahun 2022 sudah diperhitungkan dengan kenaikan BPJS bagi ASN sesuai dengan Peraturan Presiden Nomor 75 Tahun 2019 tentang Perubahan Atas Peraturan Presiden Nomor 82 Tahun 2018 tentang Jaminan Kesehatan.

b. *Belanja Barang dan Jasa*

Belanja barang dan jasa merupakan pengeluaran untuk pembelian/pengadaan barang yang dinilai manfaatnya kurang dari 12 (dua belas) bulan dan/atau pemakaian jasa dalam melaksanakan program dan kegiatan pemerintahan.

c. *Belanja Bunga*

Belanja bunga digunakan untuk pembayaran atas pinjaman Pemerintah Daerah kepada Pemerintah Pusat. Dalam Pemenuhan Pendanaan sejalan dengan penyelenggaraan pemerintah daerah, khususnya pengalokasian anggaran dalam APBD.

d. *Belanja Hibah*

Belanja hibah dianggarkan untuk mendukung fungsi penyelenggaraan pemeritah daerah, sehingga dalam hal tersebut mengambil kebijakan memberikan hibah kepada instansi vertical, instansi semi pemerintah (seperti KONI, PMI, Pramuka, PKK), hibah pada sekolah swasta, organisasi kemasyarakatan dan masyarakat yang secara spesifik telah ditetapkan peruntukkannya. Pemberian hibah dilakukan secara selektif sesuai dengan urgensi, kepentingan daerah dan kemampuan keuangan daerah sehingga tidak mengganggu penyelenggaraan urusan wajib dan tugas tugas pemerintah daerah lainnya dalam meningkatkan kesejahteraan dan pelayanan umum kepada masyarakat.

e. *Belanja Bantuan Sosial*

Belanja bantuan sosial dianggarkan untuk pemberian bantuan dalam bentuk uang yang diberikan kepada masyarakat miskin dalam rangka meningkatkan kehidupan sosial dan ekonomi masyarakat, bantuan sosial diberikan kepada kelompok/anggota masyarakat yang dilakukan secara selektif, tidak mengikat dan jumlahnya dibatasi. Pada tahun 2025, alokasi anggaran untuk belanja bantuan social.

II. Belanja Modal

Belanja modal merupakan pengeluaran anggaran untuk perolehan aset tetap dan aset lainnya yang memberi manfaat lebih dari satu periode akutansi. Belanja Modal ditujukan untuk belanja prioritas program/kegiatan pembangunan mendukung pencapaian tujuan dan sasaran daerah tahun 2026.

Belanja Modal diarahkan untuk pengadaan atau pembangunan aset yang memberi manfaat jangka panjang bagi masyarakat. Fokus belanja modal tahun 2026 difokuskan pada:

- Pembangunan infrastruktur pelayanan dasar seperti pendidikan, kesehatan, air bersih, dan jalan.
- Pengadaan barang milik daerah untuk mendukung transformasi digital pemerintahan dan layanan publik.
- Investasi strategis yang sejalan dengan prioritas nasional dan rencana pembangunan daerah.

Pengalokasian belanja modal diutamakan untuk program/kegiatan yang mendukung langsung pencapaian target indikator kinerja utama daerah serta berdampak pada peningkatan daya saing dan pertumbuhan ekonomi daerah.

III. Belanja Tidak Terduga

Belanja tidak terduga merupakan pengeluaran anggaran kas Beban APBD untuk keperluan darurat termasuk keperluan mendesak yang tidak dapat diprediksi sebelumnya.

Belanja Tidak Terduga disiapkan sebagai belanja cadangan untuk penanganan kebutuhan darurat dan mendesak yang tidak dapat diprediksi sebelumnya dalam perencanaan, seperti:

- Penanggulangan bencana alam dan non-alam,
- Keadaan kahar dan krisis sosial,
- Keadaan darurat kesehatan masyarakat (seperti KLB/wabah),
- Kebutuhan mendesak lainnya yang bersifat strategis dan tidak terduga.

Penggunaan belanja tidak terduga dilakukan sesuai ketentuan peraturan perundang-undangan dengan prinsip kehati-hatian dan akuntabilitas.

IV. Belanja Transfer

Belanja transfer merupakan pengeluaran uang dari pemerintah Daerah kepada Pemerintah Daerah Lainnya dan /atau dari Pemerintah Daerah kepada Pemerintah Desa.

Belanja Transfer diarahkan untuk mendukung penyelenggaraan pemerintahan di tingkat desa dan sinergi antardaerah. Adapun arah kebijakan belanja transfer tahun 2026 meliputi:

- **Transfer ke Pemerintah Desa**, dalam bentuk Alokasi Dana Desa (ADD) dan bagian dari Dana Desa yang bersumber dari APBN, diarahkan untuk mendukung pencapaian prioritas pembangunan desa, penanggulangan kemiskinan, dan peningkatan pelayanan dasar di wilayah pedesaan.
- **Transfer antar Daerah**, diarahkan untuk mendukung kerja sama daerah dalam rangka efisiensi pelayanan dan pemenuhan pelayanan lintas wilayah.

Transfer dilakukan secara transparan dan berbasis kinerja, dengan mendorong peningkatan akuntabilitas pengelolaan keuangan desa dan hasil pembangunan yang berdampak langsung pada masyarakat. Pemerintah Kabupaten Tulang Bawang Barat telah melakukan langkah-langkah pengelolaan Belanja Daerah agar efisien dan efektif untuk pencapaian target kinerja daerah, antara lain Melakukan proyeksi terhadap kebutuhan pendanaan belanja dan pengeluaran pembiayaan yang harus dibayar dalam satu tahun anggaran serta mempedomani Mandatory Spending yang wajib dianggarkan dalam APBD. Data series penganggaran Mandatory Spending tahun 2021-2025 dapat dilihat pada Tabel 3.2.

Alokasi belanja wajib dalam rangka penyelenggaraan pemerintahan daerah yang terkait dengan pemenuhan pelayanan dasar untuk mendukung pencapaian Standar Pelayanan Minimal (SPM) yang diamanatkan peraturan perundang-undangan. Adapun untuk mapping kegiatan SPM di Kabupaten Tulang Bawang Barat dapat dilihat pada Tabel 3.2.

Tabel 3.2
Pemetaan Kegiatan SPM Tahun 2026
Kabupaten Tulang Bawang Barat

NO	Urusan	OPD	Jumlah Sub Kegiatan
1.	Pendidikan	Dinas Pendidikan dan Kebudayaan	70
2.	Kesehatan	Dinas Kesehatan	12
3.	Pekerjaan Umum dan Penataan Ruang	Dinas Pekerjaan Umum dan Penataan Ruang	36
4.	Perumahan Rakyat dan Kawasan Permukiman	Dinas Perumahan Kawasan Permukiman dan Pertanahan	28
5.	Ketenteraman, Ketertiban Umum dan Perlindungan Masyarakat	1. Satpolpp 2. BPBD 3. Dinas Pemadam Kebakaran	28
6.	Sosial	Dinas Sosial	17

Sumber: BKAD Tahun 2025

Berdasarkan Tabel 3.3 tentang Mapping Kegiatan SPM Tahun 2026 menjelaskan bahwa urusan pendidikan dengan OPD pengampu Dinas Pendidikan dan Kebudayaan mempunyai jumlah sub kegiatan paling banyak diantara urusan lainnya yaitu terdapat 70 sub kegiatan. Selanjutnya urusan kesehatan dengan OPD pengampu Dinas Kesehatan mempunyai jumlah sub kegiatan paling sedikit yaitu dengan 12 sub kegiatan.

Dana Alokasi Umum (DAU) adalah dana yang bersumber dari pendapatan APBN yang dialokasikan dengan tujuan pemerataan kemampuan keuangan antar Daerah untuk mendanai kebutuhan Daerah dalam rangka pelaksanaan Desentralisasi. Peraturan Menteri Keuangan Nomor 134 Tahun 2023 tentang Perubahan keempat atas Peraturan Menteri Keuangan RI Nomor 139/PMK.07/2019 dalam pasal 38 A menyebutkan bahwa Bagian DAU yang ditentukan penggunanya terdiri atas dukungan penggajian PPPK, dukungan pembangunan sarana dan prasarana pemberdayaan masyarakat di kelurahan, dukungan pendidikan, dukungan bidang kesehatan dan dukungan Pekerjaan Umum. DAU yang ditentukan penggunaanya digunakan untuk mendanai kegiatan fisik dan/atau nonfisik dalam rangka peningkatan kualitas layanan dasar bidang-bidang yang telah

ditentukan tersebut. Mapping DAU yang ditentukan penggunanya pada Pemerintah Daerah Kabupaten Tulang Bawang Barat dapat dilihat pada Tabel 3.3:

Tabel 3.3
PEMETAAN DAU YANG DITENTUKAN PENGGUNANYA

URUSAN	SUB KEGIATAN PRIORITAS	SUB KEGIATAN PENDUKUNG
BIDANG PENDIDIKAN	Dinas Pendidikan dan Kebudayaan 103 Sub Kegiatan	1. Dinas Pendidikan dan Kebudayaan 85 Sub Kegiatan 2. Dinas Kesehatan 1 Sub Kegiatan 3. Dinas PUPR 4 Sub Kegiatan 4. Dinas Perkimta 1 Sub Kegiatan 5. Dinas Sosial 5 Sub Kegiatan 6. BPBD/ Dinas Damkar 2 Sub Kegiatan 7. Dinas Lingkungan Hidup 3 Sub Kegiatan 8. Dinas PPPA 11 Sub Kegiatan 9. Dinas PPKB 7 Sub Kegiatan 10. Dinas PMT 1 Sub Kegiatan 11. Dinas Dukcapil 1 Sub Kegiatan 12. Dinas Perpustakaan 19 Sub Kegiatan 13. Dinas Porapar 48 Sub Kegiatan 14. Dinas Perikanan 3 Sub Kegiatan 15. Dinas TPHP/Dinas Peternakan 1 Sub Kegiatan 16. Dinas Nakertrans 7 Sub Kegiatan 17. Bapperida 41 Sub Kegiatan
BIDANG KESEHATAN	Dinas Kesehatan 38 Sub Kegiatan	1. Dinas PUPR 42 Sub Kegiatan 2. BPBD 2 Sub Kegiatan 3. Dinas Sosial 8 Sub Kegiatan 4. Dinas PPPA 1 Sub Kegiatan 5. Dinas Lingkungan Hidup 22 Sub Kegiatan 6. Dinas PPKB 32 Sub Kegiatan 7. Sekretariat Daerah 3 Sub Kegiatan 8. Kecamatan 4 Sub Kegiatan
BIDANG PEKERJAAN UMUM	Dinas PUPR 77 Sub Kegiatan	
KELURAHAN	Kecamatan Tulang Bawang Tengah - Dukungan Pembangunan Sarana dan Prasarana di Kelurahan	

	- Pemberdayaan Masyarakat di Kelurahan Kecamatan Tumijajar - Dukungan Pembangunan Sarana dan Prasarana di Kelurahan - Pemberdayaan Masyarakat di Kelurahan	

Alokasi Dana Alokasi Umum (DAU) setiap daerah terdiri atas:

a. Bagian DAU yang tidak ditentukan penggunanya; dan
b. Bagian DAU yang ditentukan penggunanya.

Bagian DAU yang ditentukan penggunanya terdiri atas dukungan penggajian PPPK, dukungan pembangunan sarana dan prasarana pemberdayaan masyarakat di kelurahan, dukungan pendidikan, dukungan bidang kesehatan dan dukungan Pekerjaan Umum. Alokasi DAU Kabupaten Tulang Bawang Barat Tahun 2022-2024tersaji pada Tabel 3.5:

Tabel 3.4
Alokasi DAU Kabupaten Tulang Bawang Barat Tahun 2022-2024

URAIAN	TAHUN		
	2022	2023	2024
Dau Yang Tidak Ditentukan Penggunaanya	436.040.756.350	311.535.631.000	364.036.264.000
Penggajian Pppk	-	10.030.230.000	-
Pendanaan Kelurahan	-	600.000.000	600.000.000
Bidang Pendidikan	-	56.573.635.000	55.349.704.000
Bidang Kesehatan	-	28.365.293.000	15.737.435.000
Bidang Pekerjaan Umum	-	49.519.170.000	45.183.328.000
TOTAL	**436.040.756.350**	**456.623.959.000**	**480.906.731.000**

Sumber: BKAD Tahun 2025

Pelaksanaan reformasi birokrasi tematik yang meliputi sasaran strategis utama yaitu:

a) Penanggulangan kemiskinan
b) Peningkatan investasi
c) Pengendalian stunting melalui digitalisasi administrasi
d) Peningkatan penggunaan PDN; dan

e) Pengendalian inflasi

Tematik adalah penentuan tema-tema prioritas dalam suatu jangka waktu perencanaan penganggaran. Sasaran strategis utama Kabupaten Tulang Bawang Barat adalah penanganan stunting dan penanganan kemiskinan ekstrem. Mapping kegiatan tematik dapat dilihat pada Tabel 3.6:

Tabel 3.5
Pemetaan Kegiatan Tematik

Penanganan Stunting	Penanganan Kemiskinan Ekstrem
1. Dinas Pendidikan dan Kebudayaan 10 Sub Kegiatan 2. Dinas Kesehatan 17 Sub Kegiatan 3. Dinas PUPR 15 Sub Kegiatan 4. Dinas Perkimta 1 Sub Kegiatan 5. Dinas Sosial 2 Sub Kegiatan 6. Dinas Ketahanan Pangan 2 Sub Kegiatan 7. Dinas PMT 3 Sub Kegiatan 8. Dinas PPKB 6 Sub Kegiatan 9. Dinas Lingkungan Hidup 2 Sub Kegiatan 10. Dinas Kominfo 1 Sub Kegiatan	1. Dinas Pendidikan dan Kebudayaan 19 Sub Kegiatan 2. Dinas Kesehatan 23 Sub Kegiatan 3. Dinas PUPR 66 Sub Kegiatan 4. Dinas Perkimta 30 Sub Kegiatan 5. BPBD 9 Sub Kegiatan 6. Dinas Sosial 41 Sub Kegiatan 7. Dinas PPPA 5 Sub Kegiatan 8. Dinas Ketahanan Pangan 12 Sub Kegiatan 9. Dinas Dukcapil 20 Sub Kegiatan 10. Dinas PMT 9 Sub Kegiatan 11. Dinas PPKB 5 Sub Kegiatan 12. Dinas Perhubungan 14 Sub Kegiatan 13. Dinas Koperindag 3 Sub Kegiatan 14. Dinas Perpustakaan 1 Sub Kegiatan 15. Dinas Perikanan 16 Sub Kegiatan 16. Dinas TPHP/Dinas Peternakan 19 Sub Kegiatan 17. Dinas Nakertrans 13 Sub Kegiatan 18. Kecamatan 7 Sub Kegiatan

Sumber: BKAD Tahun 2025

C. Arah Kebijakan Pembiayaan Daerah

Pembiayaan Daerah terbagi kedalam dua komponen yaitu penerimaan Pembiayaan dan Pengeluaran Pembiayaan.

1. PenerimaanPembiayaan
   a. Sisa lebih anggaran tahun sebelumnya (Silpa)
   b. Pencairan dana cadangan
   c. Hasil penjualan kekayaan daerah yang dipisahkan
   d. Penerimaan pinjaman daerah
   e. Penerimaan kembali pemberian pinjaman dan penerimaan piutang daerah.

f. Jika terjadi defisit anggaran akan diupayakan dengan pemanfaatan pinjaman daerah atau bentuk pinjaman lainnya untuk membiayai program/kegiatan strategis.

2. Pengeluaran pembiayaan
   a. Pengeluaran pembiayaan untuk penyertaan modal (investasi),
   b. Pembayaran pokok hutang

Kebijakan Pembiayaan Daerah pada Tahun 2026 di Kabupaten Tulang Bawang Barat antara lain diarahkan untuk:

a. Menjaga agar keuangan daerah tetap dalam kondisi surplus anggaran, dan jika terjadi defisit anggaran sedapat mungkin ditutup dengan Sisa Lebih Perhitungan Anggaran (SiLPA) tahun lalu;
b. Pembayaran hutang daerah;
c. Mengembangkan investasi daerah dan penyertaan modal dengan prinsip kehati-hatian (prudential).

Adapun realisasi dan proyeksi/target pendapatan, belanja dan pembiayaan Kabupaten Tulang Bawang Barat Tahun 2020-2026 dapat dilihat pada tabel 3.7 dibawah ini:

Tabel 3.6.
Realisasi dan Proyeksi/Target Pendapatan, Belanja dan Pembiayaan
Kabupaten Tulang Bawang Barat Tahun 2020 s.d Tahun 2026

No	Uraian	Realisasi 2020	Realisasi 2021	Realisasi 2022	Realisasi 2023	Realisasi 2024	Target 2025	Proyeksi 2026
1	**Pendapatan Daerah**							
1.1.	Pendapatan Asli Daerah	41.093.467.361,98	46.579.011.595,43	51.532.994.618,69	51.184.782.701,65	52.832.578.859,91	68.596.453.613,00	67.654.895.557
	Pajak Daerah	18.903.586.918,31	19.874.450.791,65	22.564.039.994.,63	26.611.248.046,45	26.465.173.573,16	46.533.771.073,00	46.379.771.073
	Retriibusi Daerah	4.760.043.398,67	1.650.159.759,00	1.862.050.812,00	2.307.188.549,00	7.644.273.485,00	18.246.000.000,00	9.831.644.500
	Hasil Pengelolaan Kekayaan Daerah yang di Pisahkan	2.499.398.811,74	2.630.507.797,43	2.551.893.890,58	2.555.034.228,06	2.573.282.539,84	2.573.282.540,00	1.739.893.790
	Lain-Lain PAD yang Sah	14.930.438.233,26	22.423.893.247,35	24.555.009.921,48	19.711.311.878,14	16.149.849.261,91	1.243.400.000,00	9.703.586.194
1.2.	Pendapatan Transfer	631.141.021.983,00	796.929.767.985,00	811.977.397.574,00	806.461.701.547,00	865.314.316.729,00	904.055.385.937,00	668.240.503.404
	Pendapatan Transfer Pusat	631.141.021.983,00	740.085.017.984,00	738.180.328.516,00	742.992.346.772,00	777.831.718.927,00	795.596.741.000,00	579.260.846.000
	Pendapatan Transfer	61.513.503.973,00	56.844.750.001,00	73.797.069.058,00	63.469.354.775,00	87.482.597.802,00	108.458.644.937,00	88.979.657.404

No	Uraian	Realisasi 2020	Realisasi 2021	Realisasi 2022	Realisasi 2023	Realisasi 2024	Target 2025	Proyeksi 2026
	Antar Daerah							
1.3	Lain-Lain Pendapatan Daerah yang Sah	193.211.256.098,00	36.257.373.000,00	2.532.000.000,00	0,00	0,00	0,00	0,00
	Hibah	40.361.630.000,00		2.532.000.000,00	0,00	0,00	0,00	0,00
	Pendapatan Lainnya	91.336.122.125,00			0,00	0,00	0,00	0,00
	Lain-lain pendapatan sesuai dengan peraturan perundang-undangan	0,00	36.257.373.000,00		0,00	0,00	0,00	0,00
	Jumlah Pendapatan	**865.445.745.442,98**	**879.766.152.580,43**	**866.042.392.192,69**	**857.646.848.248,65**	**918.146.895.588,91**	**972.651.839.550,00**	**735.895.398.961**
2	**Belanja Daerah**							
2.1	Belanja Operasi	666.672.931.374,00	549.807.397.920,00	563.899.096.735,10	554.652.058.884,07	627.740.608.621,62	648.595.708.094,00	484.350.555.988,00
	Belanja Pegawai	331.079.760.338,00	309.144.195.766,00	326.272.576.092,00	335.137.897.402,68	360.357.063.424,00	389.094.095.947,00	321.114.104.192,00
	Belanja Barang dan Jasa	178.840.648.978,00	208.415.433.764,00	208.016.628.415,15	181.780.876.589,39	217.770.858.198,62	228.644.599.183,00	153.327.958.416,00
	Belanja Bunga	3.179.928.163,00	8.075.098.450,00	9.266.529.386,00	5.604.656.807,00	2.557.279.677,00	3.000.000.000,00	2.970.000.000,00

No	Uraian	Realisasi 2020	Realisasi 2021	Realisasi 2022	Realisasi 2023	Realisasi 2024	Target 2025	Proyeksi 2026
	Belanja Hibah	11.275.122.336,00	15.510.369.940,00	17.988.882.841,95	30.097.628.085,00	45.037.407.322,00	25.837.012.964,00	4.915.493.380,00
	Belanja Bantuan Sosial	6.814.800.000,00	8.662.300.000,00	2.354.480.000,00	2.031.000.000,00	2.018.000.000,00	2.020.000.000,00	2.023.000.000,00
2.2	Belanja Modal	255.234.628.495,48	243.451.011.536,40	148.356.337.176,00	104.552.276.694,00	130.847.881.637,00	161.606.006.070,00	80.336.225.910,00
2.3	Belanja Tidak Terduga	16.798.820.118,00	967.492.415,00	66.000.000,00	106.353.000,00	246.620.000,00	1.000.000.000,00	1.000.000.000,00
2.4	Belanja Transfer	857.977.440,00	142.707.055.774,00	128.462.147.244,00	130.561.172.723,00	138.864.780.275,00	157.257.346.386,00	159.708.617.063,00
	Jumlah Belanja	**938.706.379.987,48**	**936.932.957.645,40**	**840.783.581.155,10**	**789.871.861.301,07**	**897.699.890.533,62**	**968.459.060.550,00**	**725.395.398.961,00**
	Surplus/Defisit	**(74.118.611.984,50)**	**(57.166.805.064,97)**	**25.258.811.037,59**	**67.774.622.947,58**	**20.447.005.055,2**	**4.192.779.000,00**	**10.500.000.000,00**
3	**Pembiayaan Daerah**							
3.1	**Penerimaan Pembiayaan Daerah**	**137.922.726.986,92**	**103.840.436.610,42**	**10.062.419.217,68**	**(2.900.729.513,67)**	**15.616.217.175,91**	**9.807.221.000,00**	**3.500.000.000,00**
	Sisa Lebih Perhitungan Anggaran Tahun Anggaran Sebelumnya	55.003.523.200,92	50.849.035.830,42	9.604.754.217,68	(2.900.729.513,67)	15.316.217.175,91	6.000.000.000,00	3.000.000.000,00
	Penerimaan Pinjaman Daerah	82.919.203.786,00	52.991.340.780,00	0,00	0,00	0,00	0,00	0,00

No	Uraian	Realisasi 2020	Realisasi 2021	Realisasi 2022	Realisasi 2023	Realisasi 2024	Target 2025	Proyeksi 2026
	Penerimaan Kembali Pemberian Pinjaman Daerah	0,00	0,00	457.665.000.000,00	0,00	300.000.000,00	3.807.221.000,00	500.000.000,00
3.2	**Pengeluaran Pembiayaan Daerah**	**12.955.079.172,00**	**37.068.877.328,00**	**38.229.966.258,00**	**49.557.676.258,00**	**12.466.058.328,00**	**14.000.000.000,00**	**14.000.000.000,00**
	Penyertaan Modal (Investasi) Pemerintah Daerah	1.500.000.000,00	0,00	0,00	0,00	0,00	1.000.000.000,00	1.000.000.000,00
	Pembayaran Pokok Hutang	11.455.079.172,00	37.991.340.780,00	38.229.966.258,00	49.557.676.258,00	12.466.058.328,00	13.000.000.000,00	13.000.000.000,00
	Pembiayaan Netto	**124.967.647.814,92**	**66.771.559.282,42**	**(28.167.547.040,32)**	**(52.458.405.771,67)**	**3.150.158.847,91**	**(4.192.779.000,00)**	**(10.500.000.000,00)**
	Sisa Lebih Pembuayaan Anggaran (SILPA)	**50.849.035.830,42**	**9.604.754.217,45**	**(2.908.736.002,73)**	**15.316.217.175,91**	**23.597.163.903,20**	**0,00**	**0,00**

Tabel 3.7
Anggaran Mandatory Spending Tahun 2021-2025 Kabupaten Tulang Bawang Barat

Uraian			Anggaran				
Fungsi Pendidikan			**2021**	**2022**	**2023**	**2024**	**2025**
a.	Urusan Bidang Pendidkan						
	1)	Belanja Operasi					
		a. Belanja Pegawai	184.219.622.106	194.099.068.516	184.857.491.157	181.919.321.254	207.866.061.356
		b. Belanja Barang dan Jasa	28.643.753.635	28.181.047.800	41.204.598.750	42.694.808.900	34.964.228.346
		c. Belanja Hibah	6.036.700.000	4.982.900.000	5.001.300.000	4.682.300.000	10.150.500.000
	2)	Belanja Modal	28.728.928.390	34.757.207.000	17.190.832.850	31.432.347.100	7.650.087.654
	Urusan Bidang Kebudayaan						
	1)	Belanja Operasi	-	-	-	-	-
		a. Belanja Pegawai	-	-	-	-	-
		b. Belanja Barang dan Jasa	-	-	-	-	-
		c. Belanja Hibah	-	-	-	-	-
	2)	Belanja Modal	-	-	-	-	-
b.	Urusan Bidang Perpustakaan						
	1)	Belanja Operasi	-	-	-	-	-
		a. Belanja Pegawai	1.947.346.493	1.989.856.879	2.110.695.873	2.037.080.490	2.156.917.022

		b. Belanja Barang dan Jasa	620.144.000	559.878.000	895.884.000	1.068.600.000	1.047.615.000
	2)	Belanja Modal	12.500.000	-	992.991.000	-	40.000.000
c.	Urusan Bidang Kepemudaan dan Olah Raga						
	1)	Belanja Operasi					
		a. Belanja Pegawai	1.930.263.593	2.036.245.197	2.043.506.104	2.195.993.568	2.260.554.296
		b. Belanja Barang dan Jasa	2.932.250.000	1.048.051.000	731.168.000	2.655.094.000	3.049.154.000
		c. Belanja Hibah	900.000.000	1.273.300.000	1.000.000.000	1.260.000.000	1.210.000.000
	2)	Belanja Modal	171.000.000	222.475.000	-	50.000.000	55.000.000
d.	Belanja diluar urusan pendidikan, Kebudayaan, perpustakaan, Kepemudaan dan Olahraga yang menunjang kebutuhan masyarakat dibidang pendidikan						
	1)	Belanja Transfer (Belanja Bantuan Keungan)					
			Total Anggaran Fungsi Pendidikan	**256.142.508.217,00**	**269.150.029.392**	**256.028.467.734**	**269.995.545.312**	**270.450.117.674**
			Total Belanja Daerah	**991.236.658.370**	**888.011.329.931**	**853.403.929.438**	**928.048.633.865**	**968.459.060.550**
			Rasio Anggaran pendidikan (%)	**25,84**	**30,31**	**30,00**	**29,09**	**27,93**
Fungsi Kesehatan							

Uraian				Anggaran 2021	Anggaran 2022	Anggaran 2023	Anggaran 2024	Anggaran 2025
a.	Urusan Bidang Kesehatan							95.938.229.027
	1)	Belanja Operasi						
		a. Belanja Pegawai		37.889.857.313	33.966.312.556	38.791.292.610	40.293.846.286	
		b. Belanja Barang dan Jasa		57.176.168.784	54.650.636.611	51.394.693.582	48.015.359.181	
		c. Belanja Hibah		100.000.000	100.000.000	100.000.000	100.000.000	
	2)	Belanja Modal		8.343.188.900	5.467.781.060	4.218.865.403	2.692.375.819	
b.	Belanja pada sub kegiatan di luar urusan bidang Kesehatan yang menunjang kesehatan.							
	1)	Belanja Transfer:						
		a.	Alokasi Fungsi Kesehatan dari Belanja Bagi Hasil Pajak Rokok Provinsi kepada Kabupaten/Kota sebesar 37,5% untuk BPJS Kesehatan	7.693.014.000	-	-	-	
	2)	Iuran Jaminan Kesehatan ASN		6.906.810.954	10.781.794.236	10.281.867.820	12.208.793.996	15.805.041.502
	3)	Iuran Jaminan Kecelakaan Kerja ASN			384.747.304	358.455.120	426.663.286	435.428.957
	4)	Iuran Jaminan Kematian ASN			954.288.711	1.074.967.983	1.279.986.414	1.306.279.747
	5)	Iuran Jaminan Kesehatan Non ASN			1.620.000	4.620.000	12.072.000	
	6)	Iuran Jaminan Kecelakaan Kerja Non ASN			76.470.000	88.254.000	86.712.000	

	7)	Iuran Jaminan Kematian Non ASN		91.920.000	108.292.500	106.365.000	
	8)	Belanja Iuran Jaminan Kesehatan bagi DPRD	59.256.060	59.256.060	109.464.858	74.400.000	86.310.800
	9)	Iuran Jaminan Kecelakaan Kerja DPRD		2.669.916	6.449.184	3.600.000	4.927.200
	10)	Iuran Jaminan Kematian DPRD		2.135.928	14.600.000	2.400.000	4.927.200
	11)	Belanja Iuran Jaminan Kesehatan bagi KDH/WKDH	6.386.445	6.206.928	-	34.915.200	9.926.400
	12)	Iuran Jaminan Kecelakaan Kerja KDH/WKDH		159.608	-	131.040	262.080
	13)	Iuran Jaminan Kematian KDH/WKDH		372.420	-	393.120	786.240
	14)	Pelaksanaan Medical Check Up DPRD	240.000.000	-	90.000.000	-	155.000.000
	15)	Belanja Medical Check Up KDH/WKDH dan DPRD		140.000.000	-	145.000.000	
	6)	Program Pengelolaan dan Pengembangan Sistem Penyediaan Air Minum	7.763.734.405	11.474.713.859	1.526.546.500	1.095.000.000	8.924.792.560
		Total Anggaran Fungsi Kesehatan	**126.178.416.861,00**	**118.161.085.197**	**108.168.369.560**	**106.578.013.342**	**135.105.304.273**
		Total Belanja Daerah	**991.236.658.370**	**888.011.329.931**	**853.403.929.438**	**928.048.633.865**	**968.459.060.550**
		Gaji ASN	**196.827.660.110**	**204.079.092.402**	**222.840.704.349**	**219.322.902.947**	**251.021.245.917**

			Total Belanja Daerah di luar Gaji ASN	**794.408.998.260**	**683.932.237.529**	**630.563.225.089**	**708.725.730.918**	**717.437.814.633**
			Rasio anggaran kesehatan (%)	**15,88**	**17,28**	**17,15**	**15,04**	**18,83**
Fungsi Infrastruktur								
Uraian				**Anggaran 2021**	**Anggaran 2022**	**Anggaran 2023**	**Anggaran 2024**	**Anggaran 2025**
1.	Total Belanja Daerah			-	888.011.329.931	853.403.929.438	928.048.633.865	968.459.060.550
2.	Belanja Bagi Hasil dan/atau transfer kepada daerah dan/atau desa			-				
	a. Belanja bagi hasil			-	2.366.358.000	4.446.117.473	8.164.233.851	12.486.761.745
	b. Belanja Keuangan			-	130.307.487.671	135.019.571.584	140.638.173.371	149.684.320.489
	Jumlah (a+b)			-	132.673.845.671	139.465.689.057	148.802.407.222	162.171.082.234
	Selisih (1-2)			-	755.337.484.260	713.938.240.381	779.246.226.643	**806.287.978.316**
	Minimal Belanja Infrastruktur Pelayanan Publik (40% x selisih)			-	302.134.993.704	285.575.296.152	311.698.490.657	**322.515.191.326**
a.	Belanja Modal							
	1)	Tanah		9.962.444.000	4.446.715.000	777.205.000	1.398.541.000	773.772.000
	2)	Peralatan dan Mesin		24.532.623.605	17.828.635.460	16.890.275.000	21.515.067.600	10.116.071.852
	3)	Gedung dan Bangunan		56.189.023.753	44.447.549.170	22.141.195.122	55.649.552.737	40.841.658.000

	4)	Jalan, Jaringan, dan Irigasi	155.722.718.527	83.328.305.654	77.926.552.281	89.974.765.582	127.775.332.000
	5)	Aset Tetap Lainnya	4.082.796.677	3.190.544.000	1.982.059.000	2.041.291.000	4.385.517.802
b.	Belanja Pemeliharaan		13.234.632.888	25.690.303.160	4.798.135.900	4.350.320.000	3.032.710.000
c.	Belanja Hibah		4.059.099.820	5.975.429.300	7.881.190.360	5.550.000.000	
d.	Belanja Bantuan Sosial			-		-	
e.	Belanja Bantuan Keuangan			-		-	
		Total Belanja Infrastruktur Daerah	**267.783.339.270,00**	**184.907.481.744**		**180.479.537.919**	**186.925.061.654**
		Total Belanja Daerah dikurangi Belanja bagi hasil dan/atau transfper kepada daerah dan/atau desa	**847.073.984.096**	**755.337.484.260**		**779.246.226.643**	**806.287.978.316**
		Rasio Anggaran Infrastruktur Daerah (%)	**31,61**	**24,48**		**23,16**	**23,18**

3.2.2 Harmonisasi Kebijakan Fiskal Pusat dan Daerah Tahun 2026

a. Harmonisasi kebijakan fiskal antara pemerintah pusat dan daerah merupakan salah satu faktor penting dalam mewujudkan Visi Indonesia Emas 2045

   Undang-Undang Nomor 1 Tahun 2022 tentang Hubungan Keuangan antara Pemerintah Pusat dan Pemerintahan Daerah (UU HKPD) merupakan dasar hukum dan penguatan harmonisasi kebijakan fiskal antara pemerintah pusat dan daerah melalui sinergi kebijakan pemerintah pusat dan daerah, dunia usaha dan masyarakat. Oleh karena itu, pembahasan ini ditujukan untuk dijadikan pedoman bagi pemerintah daerah dalam memperkuat sinergi kebijakan fiskal pusat dan daerah. Kebijakan fiskal daerah dituangkan pada Kebijakan Umum APBD dan Prioritas Plafon Anggaran Sementara (KUA-PPAS) dalam proses penyusunan APBD. Melalui harmonisasi dan sinergi kebijakan pusat dan daerah diharapkan akan meningkatkan kualitas belanja di daerah sehingga memberikan manfaat yang nyata bagi masyarakat dan ekonomi daerah yang terefleksi pada peningkatan kualitas layanan publik, pengurangan kesenjangan antara pusat dan daerah serta antar daerah, pengurangan kemiskinan dan pengangguran, peningkatan kesejahteraan serta meningkatnya kemandirian daerah dalam kerangka Negara Kesatuan Repbulik Indonesia.

b. Strategi Kebijakan Fiskal Daerah
   Strategi kebijakan fiskal daerah tahun 2026 antara lain diarahkan untuk : (i) memperkuat ketahanan pangan; (ii) mendorong ketahanan energi; (iii) meningkatkan kualitas layanan pendidikan; (iv) meningkatkan kualitas layanan kesehatan; (v) mendukung efektivitas MBG; (vi) pembangunan desa, koperasi dan UMKM; dan (vii) akselerasi investasi. Dalam rangka pelaksanaan strategi kebijakan tersebut, kualitas pengelolaan APBD harus terus ditingkatkan melalui kebijakan TKD berbasis kinerja yang sinergis dan adaptif, optimalisasi PAD yang mendukung kemudahan berusaha (mobilisasi pendapatan), peningkatan kualitas belanja (belanja efisien dan produktif) dan pembiayaan daerah yang semakin kreatif, inovatif dan prudent.

1) Peluang dan Tantangan Wilayah
   Perekonomian daerah memiliki perkembangan yang positif dengan pertumbuhan ekonomi yang semakin meningkat, tingkat kemiskinan yang menurun serta ketimpangan pendapatan yang lebih merata. Sementara itum perkembangan yang positif tersebut perlu dijaga kualitasnya sehingga pertumbuhan ekonomi lebih inklusif. Pengangguran juga masih menjadi fenomena yang tak

terelakkan disebabkan industri yang semakin capital intensive serta memerlukan skill yang sesuai dengan level pendidikan tertentu. Oleh karena itu pertumbuhan ekonomi yang lebih inklusif dan merata serta peningkatan kualitas pelayanan publik di semua daerah masih menjadi fokus pembangunan guna meminimalkan ketimpangan.

2) Strategi Kebijakan Fiskal Kewilayahan Tahun 2026

Untuk memperkuat harmonisasi kebijakan fiskal pusat dan daerah, maka strategi ekonomi dan fiskal tahun 2026 perlu diterjemahkan secara kewilayahan. Arah kebijakan ekonomi untuk mendorong akselerasi investasi terutama melalui penguatan daya saing daerah untuk menurunkan ICOR. Sementara dari sisi fiskal, pencapaian fokus tersebut akan dilakukan melalui bauran kebijakan TKD berbasis kinerja yang sinergis dan adaptif, optimalisasi PDRD yang mendukung kemudahan berusaha, peningkatan kualitas belanja yang semakin produktif dan pembiayaan kreatif daerah yang prudent serta sinergi pendanaan.

a) Ketahanan pangan

Ketahanan pangan merupakan salah satu cara dalam mendukung ketahahan ekonomi suatu bangsa. Hal ini terjadi karena dengan menciptakan ketahanan pangan maka akan meningkatkan pemulihan dan stabilitas ekonomi Indonesia ketika dampak dari perekonomian global yang tidak menentu, melemah dan protektif. Lebih lanjut, hal ini diwujudkan dengan terciptanya pemerataan ekonomi, kesempatan kerja dan peningkatan kelas menengah. Indeks Ketahanan Pangan Kabupaten Tulang Bawang Barat Tahun 2026 ditargetkan 85,84%.

Peningkatan Produktivitas Produk Pertanian dan Perikanan

Dalam rangka mendukung ketahanan pangan di daerah, strategi fiskal daerah tahun 2026 akan difokuskan pada peningkatan produktivitas pertanian dan perikanan. Untuk meningkatkan produktivitas pertanian dan perikanan, dibutuhkan strategi kebijakan yang tepat dengan memperhatikan kondisi dan karakteristik daerah yang berbeda. Pemetaan daerah dapat dilakukan melalui analisis kuadran dengan memperhatikan besaran belanja ketahanan pangan/ belanja perikanan dan produktivitas dari produk pertanian tertentu/ hasil perikanan. Strategi kebijakan setiap kuadran untuk produk pertanian Provinsi Lampung masuk dalam kategori Kuadran II (Belanja pangan rendah, produktivitas pertanian tinggi) Strategi: Penguatan fiskal

antara lain melalui skema sinergi pendanaan yang mendukung kerja sama antardaerah dalam rangka pemenuhan kebutuhan pangan khususnya dengan daerah yang memiliki produktivitas rendah.

Strategi kebijakan setiap kuadran untuk produk perikanan Provinsi Lampung masuk dalam kategori Kuadran III (Belanja perikanan rendah, produktivitas perikanan rendah). Strategi yang bisa dilakukan adalah sebagai berikut: (i) sinergi pendanaan serta kerja sama antar daerah untuk peningkatan infrastruktur; (ii) pelatihan nelayan lokal dan penyediaan alat tangkap modern untuk meningkatkan produktivitas.

Dalam upaya mendukung pencapaian ketahanan pangan di daerah, pemerintah daerah dapat melakukan beberapa hal sebagai berikut:

1. Pengalokasian belanja daerah yang mendukung ketahanan pangan seperti pengembangan irigasi, revitalisasi embung dan pengadaan alat/mesin pertanian dan perikanan.
2. Penetapan tarif PBB-P2 lebih rendah untuk lahan pangan dan ternak dibandingkan tarif lahan lainnya sesuai amanah UU HKPD, pemberian insentif perpajakan untuk peningkatan lahan pangan dan pemenuhan earmarking PKB dan opsen PKB untuk pembangunan dan untuk pemeliharaan jalan serta peningkatan moda sarana transportasi umum yang mendukung konetivitas daerah penghasil pangan dan wilayah distribusinya.
3. Oprimalisasi peran BUMDes dan/atau koperasi desa/kelurahan dalam rantai pasok pangan untuk membantu petani mendapatkan pasar yang lebih baik, mengelola distribusi pangan menambah nilai hasil panen dan menjaga stabilitas harga pangan.
4. Untuk mendukung ketahanan pangan akuatik, diperlukan peningkatan tata kelola kelembagaan dan kemudahan perizinan untuk memudahkan akses kerja sama dengan pihak swasta atau nonpemerintahan dengan tetap memperhatikan tata kelola pungutan retribusi termasuk untuk tempat pelelangan ikan.
5. Pendampingan dan penyuluhan kepada petani dan nelayan terkait teknik pertanian dan penangkapan serta pemanfaatan teknologi.

Peningkatan Gizi untuk Penanganan Stunting

Ketahanan pangan yang baik akan memastikan ketersediaan, keberagaman, dan akses terhadap makanan bergizi secara merata di seluruh lapisan masyarakat. Dengan ketersediaan serta keberagaman pangan yang cukup, keluarga memiliki peluang untuk mendapatkan asupan gizi yang cukup dan seimbang. Dalam jangka panjang, ketahanan pangan yang kuat akan berkontribusi signifikan dalam upaya menurunkan angka stunting.

Berdasarkan indeks ketahanan pangan nasional tahun 2004 yang menggambarkan capaian ketahanan pangan dan gizi, daerah-daerah di wilayah maluku-papua memiliki skor indeks yang relatif rendah. Provinsi papua termasuk dalam kategori rentan yaitu kesulitan dalam memenuhi kebutuhan pangan tetapi masih memiliki potensi untuk ditingkatkan dengan angka prevalensi stunting cukup tinggi sebesar 18,2 (data tahun 2023, kemenkes). Dengan ditunjuknya papua sebagai salah satu KSPP, diharapkan dapat meningkatkan ketahanan pangan dan memperbaiki kualitas gizi di wilayah tersebut, sehingga pada akhirnya dapat menurunkan angka prevalensi stunting.

Untuk mendukung pengurangan angka prevalensi stunting, pemerintah daerah perlu melakukan perbaikan kualitas data untuk ketepatan sasaran dan peningkatan gizi masyarakat dan peningkatan kualitas belanja dalam penanganan stunting. Beberapa hal yang perlu diperhatikan pemerintah daerah untuk mendukung kebijakan tersebut antara lain: (i) memahami dengan baik jenis intervensi dan objek belanja di program/kegiatan terkait stunting yang relevan; (ii) memfokuskan belanja stunting pada penguatan intervensi, utamanya yang mendorong peningkatan gizi ibu hamil dan anak; dan (iii) mengurangi belanja yang sifatnya dukungan.

Program pendidikan

Pembangunan sektor pendidikan di indonesia masih menghadapi tantangan salah satunya adalah kualitas pendidikan yang belum merata. Hal ini terlihat dari capaian indeks standar pelayanan minimum (SPM) pendidikan tahun 2024 yang belum merata dan masih perlu ditingkatkan di beberapa daerah.

Untuk merumuskan strategi fiskal kewilayahan dalam mendorong pemerataan layanan pendidikan, analisis kuadran dilakukan berdasarkan karakteristik rasio kapasitas fiskal daerah (RKFD) dan SPM pendidikan. Dengan analisis kuadran, dapat diidentifikasi kondisi kualitas layanan pendidikan di daerah dan kemampuan daerah untuk membiayai urusan pendidikan. Dalam bidang Pendidikan Provinsi Lampung masuk dalam kategori Kuadran IV (SPM Pendidikan Tinggi, Kapasitas Fiskal rendah). Pengalokasian TKD sektor pendidikan diarahkan untuk mempertahankan capaian kinerja yang lebih baik dan dorongan untuk mengakses skema sinergi perdanaan serta *creative financing.*

Pemerintahan daerah mendukung percepatan SPM pendidikan dan mewujudkan akses berkualitas. Untuk itu, pemerintah daerah perlu melakukan (i) penguatan kualitas belanja *mandatory spending* dan TKD secara lebih tepat, melalui pemutakhiran budget tagging, budget tracking, serta pemetaan subkegiatan yang berdampak pada kualitas belanja wajib pendidikan; (ii) pemanfaatan skema sinergi pendanaan dan dukungan kebijakan creative financing seperti pinjaman daerah dan KPBU. Untuk penyediaan dan revitalisasi infrastruktur layanan pendidikan khususnya bagi daerah dengan kapasitas fiskal rendah. Khusus pemerintah provinsi, perlu melakukan (iii) penguatan link and match melalui penguatan sinergi TKD dan APBD untuk mendukung pendidikan vokasi sesuai potensi daerah; (iv) peningkatan kualitas pelajaran, pembelajaran dan tenaga kependidikan; serta (v) penguatan tata kelola agar lulusannya dapat terserap secara optimal dengan industri di wilayah tersebut.

Program kesehatan dan pengelolaan sampah

Program kesehatan
Pembangunan sektor kesehatan memiliki beberapa tantangan. Tantangan tersebut antara lain masih tingginya masalah kesehatan dasar (malnutrisi, kesehatan ibu, penyakit menular, penyakit tidak menular) dan munculnya masalah kesehatan baru (mental health pada remaja). Hal ini antara lain disebabkan oleh timpangnya akses dan kualitas layanan kesehatan serta faktor kondisi lingkungan. Strategi fiskal kewilayahan diperlukan untuk mendukung implementasi kebijakan kesehatan nasional. Strategi tersebut disusun berdasarkan analisis kuadran dengan menggunakan variable RKFD dan indeks kesehatan untuk

mengidentifikasi urusan kesehatan. Dalam bidang Kesehatan Provinsi Lampung masuk dalam kategori Kuadran IV (Indeks Kesehatan Tinggi, Kapasitas Fiskal Rendah).

Strategi yang dapat dilakukan pada Kuadran IV adalah pengalokasian TKD sektor kesehatan diarahkan untuk mempertahankan capaian kinerja yang lebih baik, pemerataan layanan kesehatan, dan peningkatan gizi masyarakat, serta mendorong akses terhadap skema sinergi pendanaan dan creative financing yang selaras dengan kapasitas fiskalnya.

Pemerintah daerah melaksanakan kebijakan dalam mendukung percepatan perbaikan layanan kesehatan dan mewujudkan akses kesehatan yang berkualitas. Kebijakan tersebut antara lain: (i) memprioritaskan belanja dan pemanfaatan TKD untuk mendukung penyediaan layanan dasar kesehatan prioritas; (ii) melaksanakan kebijakan earmarking pajak rokok untuk meningkatkan kualitas layanan kesehatan, perbaikan tata kelola retribusiatas pelayanan kesehatan dengan penentu tarif yang mempertimbangkan kemampuan masyarakat; (iii) mendorong penguatan perencanaan sinergi pendanaan dalam rencana pembangunan jangka menengah daerah (RPJMD) / rencana kerja pemerintah daerah (RKPD), untuk penyediaan sarana dan prasarana kesehatan; (iv) memperbaiki kualitas data untuk ketepatan sasaran dan peningkatan gizi masyarakat. Kebijakan-kebijakan tersebut untuk mendukung pencapaian target dalam rencana induk bidang kesehatan (RIBK) tahun 2025-2029.

Pengelolaan sampah

Keberhasilan program kesehatan juga tidak terlepas dari keberhasilan dalam mengelola dan menjaga lingkungan. Isu persampahan merupakan tantangan kesehatan yang juga penting untuk ditindaklanjuti. Data dari kementrian lingkungan hidup menunjukkan dari 60,99 persen sampah yang tidak terkelola (34,54 juta ton), sebesar 21,8 persen sampah erebut ditimbun di tempat pembuangan akhir (TPA) open dumping, sementara 39,1 persen terbuang ke lingkungan. Untuk itu, daerah yang diprioritaskan untuk penanggulangan permasalahan persampahan adalah daerah dengan timbunan sampah terbanyak. Data dari kementrian lingkungan hidup menunjukkan timbunan sampah terbanyak terdapat di wilayah Jawa.

Terdapat tiga strategi utama untuk mengatasi permasalahan persampahan. Pertama, membangun system pengumpulan sampah berbasis zonasi (perkotaan, pedesaan) dengan armada transportasi sampah yang memadai (misalnya: truk kompresor, gerobak listrik). Kedua, memperluas jaringan bank sampah di tingkat desa/kelurahan dan mengintegrasikannya dengan industri daur ulang untuk menciptakan rantai nilai ekonomi sirkular. Ketiga, adalah membangun tempat pengelolaan sampah terpadu (TPST) atau TPST3R (reduce, reuse, recycle) skala komunal untuk mengelola sampah organik (kompos/biogas) dan anorganik (daur ulang).

Strategis kebijakan fiskal daerah dapat dilakukan untuk mendukung pencapaian pengelolaan sampah. Strategis kebijakan tersebut antara lain: (i) mengoptimalkan pembiayaan kreatif dan sinergi pendanaan dalam pengelolaan persampahan seperti pembangunan TPST; (ii) memanfaatkan dana earmarking penerimaan pajak air tanah (PAT) untuk penanganan persampahan, seperi penyediaan sarana dan prasarana pengelolaan sampah, penyediaan sarana pemilahan sampah, dan pemanfaatan kembali sampah; (iii) menyiapkan insentif pajak daerah untuk rumah tangga maupun nonresidensial yang terlibat pengelolaan persampahan melalui pembebasan retribus pelayanan kebersihan dan pemberian insentif PBB-P2 kepada kalangan maupun sektor tertentu yang telah melakukan pengelolaan sampah (dengan instalasi) ataupun pemilihan sampah; serta (iv) memperbaiki tata kelola retribusi pelayanan kebersihan dengan menerapkan polluter pay principle (P3).

Pembangunan desa, koperasi, dan UMKM

Pemerintah terus memperkuat pembangunan desa, koperasi, dan UMKM sebagai fondasi ketahanan ekonomi nasional dan peningkatan kesejahteraan masyarakat desa. Sehubungan dengan hal tersebut, dalam menyusun strategi kewilayahan, indikator yang digunakan untuk mengukur keberhasilan program pembangunan desa, koperasi dan UMKM di daerah adalah indicator tingkat kemiskinan yang ditargetkan terus menurun.

Seiring dengan tren penurunan tingkat kemiskinan nasional, tingkat kemiskinan di perdesaan juga menunjukkan penurunan. Hal ini sejalan dengan

peningkatan status desa. Desa tertinggal dan desa sangat tertinggal berkurang, sedangkan desa mandiri terus meningkat di seluruh wilayah. Kebijakan pembangunan dari desa yang memperkuat peran desa melalui pemberian kewenangan dan sumber pendanaan yang lebih luas kepada desa dalam menyelenggarakan pembangunan desa, berdampak pada peningkatan kesejahteraan masyarakat di desa.

Program pembanguan desa, koperasi, dan UMKM merupakan salah satu upaya pencapaian target penurunan kemiskinan. Pembangunan di desa akan difokuskan pada peningkatan status desa, peningkatan pendapatan dan produktivitas petani, nelayan, dan peternak, dan penguatan ketahanan pangan di desa. Sementara itu, pengembangan koperasi dan UMKM desa bertujuan untuk meningkatkn akses modal produktif dan meningkatkan daya saing UMKM di tingkat nasional. Selain itu, kondisi pelayanan publik di desa terutama infrastuktur dasar pendidikan dan kesehatan yang baik juga akan berperan dalam penurunan beban pengeluaran masyarakat miskin dan peningkatan produktivitas. Investasi di sektor pertanian, peternakan, dan perikanan juga diharapkan dapat membuka lapangan kerja dan meningkatkan produktivitas ekonomi perdesaan. Dalam rangkamerumuskan strategi fiskal kewilayahan untuk peningkatkan kesejahteraan masyarakat di daerah, dilakukan pemetaan kondisi kesejahteraan daerah melalui analisis kuadran dengan memperhatikan besaran belanja modal dan indeks regional wellbeing. Provinsi Lampung masuk dalam kategori Kuadran IV (Indeks Regional Wellbeing diatas rata-rata dan besaran APBD di bawah rata-rata).

Target Laju Pertumbuhan Ekonomi Kabupaten Tulang Bawang Barat Tahun 2026 adalah 4,85-5,3%. Selanjutnya target Laju Pertumbuhan Ekonomi Provinsi Lampung Tahun 2026 adalah 5,50%-5,70%. Laju Pertumbuhan Ekonomi Nasional Tahun 2026 adalah 5,80%-6,30%

Strategi penurunan kemiskinan di daerah dilakukan melalui 3 (tiga) pilar utama. Pertama, peningkatan pendataan melalui peningkatan produktivitas pertanian, pengembangan koperasi desa dan UMKM. Kedua, pengurangan beban pengeluaran masyarakat melalui pembangunan infrastruktur dasar seperti air bersih, listrik, rumah layak, dan internet. Ketiga, penurunan kemiskinan melalui optimalisasi data pensasaran. Pendekatan

penurunan kemiskinan tidak hanya dilakukan melalui kebijakan seperti program bantuan social tapi juga program pemberdayaan seperti program pelatihan, padat karya, dan transfer asset.

Pemerintah daerah berperan penting dengan mengarahkan belanja daerah ke sektor prioritas seperti pendidikan vokasi, UMKM, dan infrastruktur layanan dasar, serta memperkuat data penerima bantuan social dn mempercepat realisasi dana TKD. Pemerintah daerah juga didorong untuk membuka sinergi pendanaan dalam pembangunan infrastruktur dan memanfaatkan earmarking pajak rokok untuk pelayanan kesehatan dan penegakan hukum guna mengurangi beban masyarakat miskin.

Penerapan strategi kewilayahan untuk meningkatkan desa mandiri

Penerapan strategi kewilayahan dalam penurunan kemiskinan dengan memperhatikan lokasi prioritas penurunan kemiskinan dan indeks *regional wellbeing* di daerah tersebut. Target Kemiskinan Kabupaten Tulang Bawang Barat Tahun 2026 adalah 6,9%-7,15%. Target Kemiskinan Provinsi Lampung Tahun 2026 adalah 8,9%-9,9%. Target Kemiskinan Nasional Tahun 2026 adalah 6,5%-7,5%.

Sehubungan dengan hal tersebut, strategi yang dilakukan meningkatkan pendapatan masyarakat melalui upaya-upaya peningkatan produktivitas petani, nelayan, peternak, dan pembudidaya di desa.
Pembangunan infrastruktur layanan dasar untuk air bersih, listrik, rehabilitasi rumah kumuh, serta perbaikan akses internet juga mendukung upaya pengurangan beban pengeluaran masyarakat. Seluruh intervensi tersebut perlu diletakkan dalam kerangka besar pengembangan desa mandiri.
Selanjutnya, pemerintahan akan menyusun kebijakan DAK untuk mendukung UMKM dan layanan dasar, dana desa untuk permodalan koperasi desa, menyusun modal sinergi pendanaan untuk proyek-proyek strategis yang dapat membuka lapangan pekerjaan dan meningkatkan PAD daerah. Dari sisi pemerintah daerah, alokasi APBD dapat digunakan untuk bantuan social, pelatihan skill dan kewirausahaan, serta pengembangan UMKM. Dengan mendorong desa menjadi mandiri secara ekonomi dan

institusional, maka upaya penanggulangan kemiskinan di sumatera utara tidak hanya bersifat jangka pendek, tetapi juga memperkuat ketahanan jangka panjang masyarakat desa.

Akselerasi investasi

Akselerasi investasi diarahkan untuk meningkatkan volume penanaman modal dan membangunkan kekuatan ekonomi daerah melalui dua pendekatan strategis yaitu hilirisasi dan penguatan konektivitas. Hilirisasi diarahkan pada peningkatan nilai tambah sumber daya lokal dan penguatan daya saing daerah, sehingga daerah tidak lagi hanya menjadi penyedia bahan mentah, tetapi mampu mengembangkan industri pengolahan yang menyerap tenaga kerja dan meningkatkan pendapatan masyarakat. Di sisi lain, konektivitas fisik dan digital menjadi infrastruktur kunci untuk memastikan kelancaran arus barang, jasa, dan informasi antardaerah.

Untuk menyusun strategi akselerasi investasi di daerah , di perlukan pemetaan daerah berdasarkan nilai ICOR dan indikator economic complexity index (ECI). ICOR sebagai proksi level investasi (PMTB) dan ECI sebagai proksi level pembangunan ekonomi di daerah. Pemerintah perlu mengupayakan nilai ICOR rendah yang mengindikasikan tingkat efisiensi yang tinggi untuk meningkatkan pertumbuhan ekonomi dengan investasi yang lebih rendah. Sementara itu, nilai ECI yang tinggi artinya suatu daerah semakin mampu untuk menghasilkan produk langka dan bernilai tambah tinggi sehingga tingkat keuntungan yang didapat dapat lebih besar karena daya saingnya tinggi.
Strategi kebijakan untuk setiap kuadran sebagai berikut:

1. Kuadran I (Inefisien dan kompleksitas tinggi)
   Strategi: penguatan infrastruktur ekonomi (teknologi) dan digitalisasi industri untuk memperbaiki efesiensi investasi.
2. Kuadran II (efisien dan kompleksitas tinggi)
   Strategi: dengan keberhasilan strategi hilirisasi dan daerah perlu terus mempertahankan kinerja dan memperluas inovasi.
3. Kuadran III (efisien dan kompleksitas tinggi)
   Strategi: peningkatan kompleksitas ekonomi melalui investasi hilirisasi industri dan pemanfaatan teknologi.
4. Kuadran IV (Inefisien dan kompleksitas rendah)
   Strategi: segera melakukan hilirisasi

BAB IV
SASARAN DAN PRIORITAS PEMBANGUNAN DAERAH

Tahun 2026 merupakan tahun ke-1 pelaksanaan RPJMD Kabupaten Tulang Bawang Barat Tahun 2025-2029 dan menjadi moment penting untuk memperkuat sinergi dan pencapaian pembangunan daerah maupun nasional. Untuk menjaga kesinambungan perencanaan pembangunan, RKPD Kabupaten Tulang Bawang Barat Tahun 2026 disusun dengan mencermati capaian pembangunan daerah pada tahun sebelumnya serta mempertimbangkan permasalahan maupun tantangan yang diperkirakan terjadi pada tahun perencanaan, termasuk proyeksi kerangka ekonomi maupun kerangka pendanaan pembangunan daerah. Disatu sisi, dalam rangka menjaga konsistensi dan sinergi pencapaian target sasaran pembangunan daerah, provinsi dan nasional, prioritas pembangunan Kabupaten Tulang Bawang Barat Tahun 2026 juga diarahkan pada dukungan terhadap pencapaian sasaran pembangunan dalam RPJPN 2025-2045, Rancangan Akhir RPJMD Provinsi Lampung 2025-2029, RKP Tahun 2026, RKPD Provinsi Lampung 2026, program strategis yang ditetapkan oleh pemerintah pusat dan provinsi. Disisi yang lain, penyusunan RKPD Tahun 2026 juga memperhatikan kewenangan pemerintah daerah sebagaimana diatur dalam Undang-undang Nomor 23 Tahun 2014 tentang Pemerintahan Daerah. Perpaduan dari berbagai tinjauan tersebut selanjutnya dituangkan menjadi prioritas dan sasaran pembangunan Kabupaten Tulang Bawang Barat.

4.1 Tujuan Dan Sasaran Pembangunan

4.1.1 Tinjauan Kebijakan Pembangunan Dalam RPJPN 2025-2045 Dan RKP 2025

RPJPN Tahun 2025-2045 merupakan pedoman bagi perencanaan pembangunan jangka menengah guna mewujudkan Indonesia Emas 2045. Pelaksanaan RPJPN Tahun 2025-2029 dimanifestasikan ke dalam 4 (empat) tema besar lima tahunan sebagai berikut:

Gambar 4.1. Tahapan RPJPN

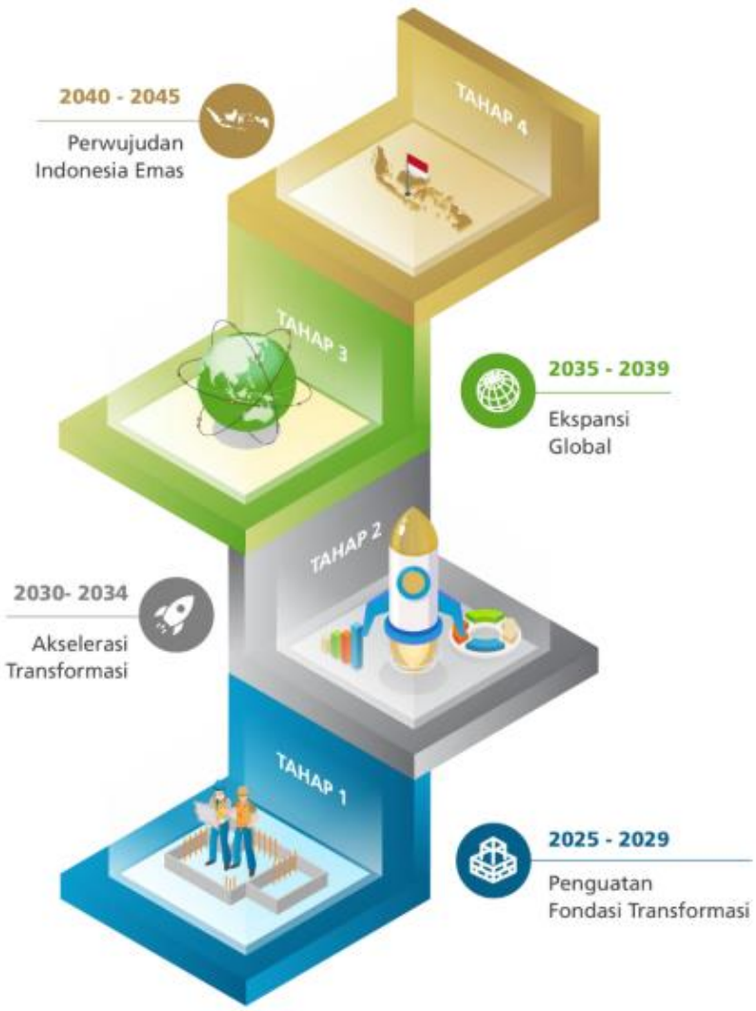

Sumber: Kementerian PPN/Bappenas, 2024

Tahap awal upaya mewujudkan Indonesia Emas 2045 dimulai melalui RPJMN Tahun 2025-2029 yang berfokus pada penguatan fondasi transformasi. Selanjutnya, pelaksanaan RPJMN Tahun 2025-2029 secara konkret dituangkan setiap tahun ke dalam Rencana Kerja Pemerintah. Perencanaan tahunan dalam RKP Tahun 2025 disusun sebagai fondasi awal untuk dapat menghubungkan transisi estafet pembangunan antar RPJPN (periode 2005-2025 ke 2025-2045) dan antar RPJMN (periode 2020-2024 ke 2025-2029).

Visi Indonesia Emas 2045 adalah ***"Negara Republik Indonesia Berdaulat, Maju dan Berkelanjutan"***

Negara Republik Indonesia merupakan negara kepulauan besar yang terletak di antara dua samudera besar yaitu Samudera Hindia dan Samudera Pasifik. **Berdaulat,** Pada tahun 2045 Indonesia berdaulat adalah Indonesia sebagai negara kesatuan yang memiliki kemandirian dan kewenangan penuh untuk mengatur sendiri seluruh aspek kehidupan bermasyarakat, berbangsa dan bernegara di wilayahnya. **Maju**, Pada tahun 2045 Indonesia sebagai negara maju, perekonomiannya mencapai posisi nomor lima terbesar dunia, berbasiskan pengetahuan dan inovasi yang berakar pada budaya

Nusantara. **Berkelanjutan,** sebagai negara yang berkomitmen untuk terus menerapkan prinsip pembangunan berkelanjutan, pertumbuhan ekonomi Indonesia yang tinggi seimbang dengan pembangunan sosial, keberlanjutan sumber daya alam dan kualitas lingkungan hidup serta tata kelola yang baik.

Gambar 4.2. Lima Sasaran Utama Visi Indonesia Emas 2045

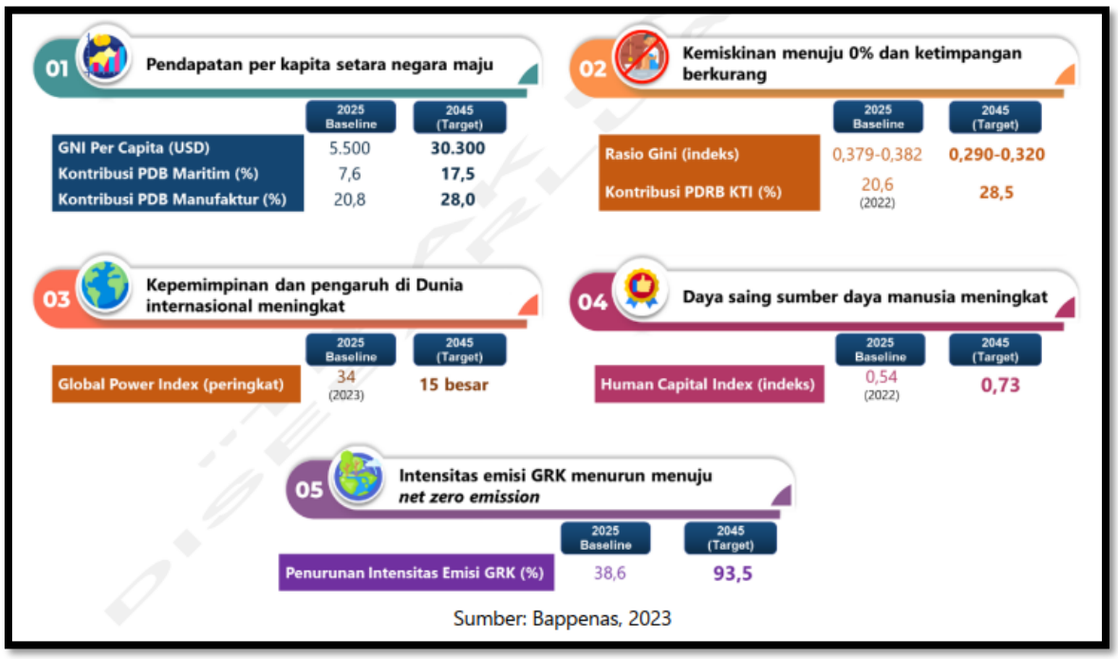

Terwujudnya Indonesia sebagai Negara Nusantara Berdaulat, Maju dan Berkelanjutan tercermin dalam lima sasaran visi yaitu: mencapai pendapatan perkapita setara negara maju, kemiskinan menuju nol persen dan menurunnya ketimpangan, meningkatnya kepemimpinan dan pengaruh Indonesia di dunia internasioanl, meningkatnya daya saing sumber daya manusia serta menurunnya intensitas Emisi GRK menuju *net zero emission*.

Sasaran pertama, pendapatan per kapita Indonesia diperkirakan setara seperti negara maju sekitar US$30.300 dan masuk ke dalam ekonomi lima terbesar di dunia yang utamanya di dorong oleh peningkatan kontribusi PDB industri manufaktur menjadi 28,0 persen dan PDB kemaritiman sebesar 17,5 persen berbasis inovasi serta secara inklusif dan berkelanjutan. Sasaran kedua, sejalan dengan peningkatan ekonomi yang tinggi, kesempatan kerja dan pendapatan kelas menengah meningkat sehingga kemiskinan menuju nol persen pada kisaran 0,5-0,8 persen yang diikuti penurunan secara signifikan jumlah penduduk rentan miskin. Sasaran ketiga, sejalan dengan kemajuan yang diraih oleh Indonesia peran dan pengaruh di dunia internasional meningkat yang dicerminkan penguatan diplomasi internasional dan kepemimpinan global, pengaruh budaya, peran aktif dalam organisasi internasional serta berkontribusi terhadap penyelesaian isu-isu global yang diukur dengan *Global Power Index* (GPI) di peringkat 15 besar dunia. Sasaran keempat adalah meningkatnya daya saing sumber daya manusia untuk kesejahteraan masyarakat yang di bentuk berdasarkan peningkatan kualitas sumber daya manusia secara merata melalui peningkatan kualitas sumber daya manusia secara merata melalui peningkatan pendidikan,

pelatihan dan pengembangan, sikap dan etos kerja, inovasi dan kreativitas dan kesehatan yang utamanya diukur melalui peningkatan Indeks Modal Manusia *(Human Capital Index)* menjadi 0,73 pada tahun 2045. Sasaran kelima dalam mewujudkan Indonesia menjadi negara yang maju, Indonesia berkomitmen kuat untuk melaksanakan pembangunan secara berkelanjutan sekaligus ramah lingkungan dalam kerangka ekonomi hijau yang utamanya ditunjukkan oleh menurunnya Intensitas Emisi Gas Rumah Kaca di Tahun 2010, menuju net zero emission pada tahun 2060.

Untuk mewujudkan Visi tersebut, ditempuh melalui 8 (delapan) Misi Pembangunan Nasional. Delapan (8) misi tersebut dapat dilihat pada Gambar 4.3 dibawah ini:

Gambar 4.3 Delapan Misi Pembangunan Nasional



Sumber: Bappenas, 2023

Delapan misi (agenda) pembangunan tersebut dapat dijelaskan sebagai berikut:

1. Mewujudkan transformasi sosial untuk membangun manusia yang sehat, cerdas, kreatif, sejahtera dan berdaya saing.
2. Mewujudkan transformasi ekonomi untuk meningkatkan produktivitas melalui peningkatan inovasi iptek, ekonomi produktif (termasuk industri manufaktur, ekonomi biru, pertanian, pariwisata, ekonomi kreatif, UMKM dan koperasi, tenaga kerja serta BUMN), penerapan ekonomi hijau, transformasi digital, integrasi ekonomi domestik dan konektivitas global serta pembangunan perkotaan sebagai pusat pertumbuhan.
3. Mewujudkan trasnformasi tata kelola untuk membangun regulasi yang adaptif dan taat asas serta birokrasi yang bersih, efektif ramah dan cepat.
4. Memantapkan sipremasi hukum, stabilitas dan ketangguhan diplomasi dengan memantapkan stabilitas ekonomi, politik hukum dan keamanan nasional serta memperkuat ketangguhan diplomasi Indonesia di tingkat global.
5. Memantapkan ketahanan sosial budaya dan ekologi dengan memperkuat ketangguhan individu, keluarga, komunitas, masyarakat, pembangunan karakter dan lingkungan yang

mampu menyeimbangkan hubungan timbal balik antara sosial budaya dan ekologi serta mengoptimalkan modal sosial budaya dalam pengelolaan risiko bencana dan iklim, menjaga keberlanjutan sumber daya alam, serta tahan menghadapi berbagai bencana, perubahan dan guncangan.

6. Pembangunan kewilayahan diwujudkan untuk meningkatkan pemerataan dan keadilan pembangunan melalui penerjemahan agenda transformasi sosial, ekonomi dan tata kelola yang dilengkapi dengan landasan transformasi supremasi hukum, stabilitas dan ketangguhan diplomasi serta ketahanan sosial budaya dan ekologi.
7. Dukungan sarana dan prasarana yang berkualitas dan ramah lingkungan menjadi faktir kunci pengembangan wilayah sekaligus sebagai pilar pendukung agenda transformasi.
8. Kesinambungan pembangunan yang diwujudkan melalui kaidah pelaksanaan yang efektif serta pembiayaan pembangunan.

Kedelapan misi (agenda) tersebut dilaksanakan melalui 17 (tujuh belas) arah (tujuan) pembangunan dapat dilihat pada Gambar 4.4.

Gambar 4.4 Tujuh Belas Arah Pembangunan



Sumber: Bappenas, 2023

Tema RKP 2026 sesuai dengan Peraturan Menteri Perencanaan Pembangunan Nasional/ Kepala Badan Perencanaan Pembangunan Nasional Republik Indonesia Nomor 3 Tahun 2025 tentang Rancangan Rencana Kerja Pemerintah Tahun 2026 yaitu “Kedaulatan Pangan dan Energi, serta Ekonomi yang produktif dan Inklusif”. Tema tersebut merupakan penjabaran dari Tema RPJMN 2025-2029 “Bersama Indonesia Maju, Menuju Indonesia Emas 2045”. RKP Tahun 2026 merupakan perencanaan tahun kedua dalam pelaksanaan RPJMN 2025-2029 yang memberikan penekanan pada dua kata kunci utama, yaitu pangan dan energi serta ekonomi yang produktif dan inklusif yang masing-masing didukung oleh Prioritas Nasional spesifik yang tercantum pada gambar dibawah ini:

Gambar 4.5 Intervensi Kewilayahan Sumatera sesuai Program Strategis Nasional



Keterangan: *) Lima Direktif Presiden
Sumber: Kementerian PPN/Bappenas (diolah), 2025

Pemerintah berkomitmen untuk mewujudkan swasembada pangan, energi, dan air. Swasembada pangan diarahkan salah satunya melalui pengembangan KSPP untuk membangun lumbung pangan nasional dan pangan akuatik *(blue food)* dengan berbagai intervensi strategis yang berfokus pada peningkatan hasil produktivitas perikanan, keberlanjutan ekosistem perairan dan kesejahteraan pelaku usaha perikanan. Untuk mencapai swasembada pangan, diperlukan juga penguatan tata kelola sistem pangan, termasuk melalui transformasi dan penguatan kelembagaan Perum BULOG, mejadi lembaga di bawah Presiden guna mengelola cadangan pangan nasional secara terpadu, efektif dan efisien.

Swasembada energi diarahkan melalui peningkatab bauran ethanol, biodesel, serta energi terbarukan yang difokuskan untuk meningkatkan kapasitas produksi biofuel, pemanfaatan biodesel pada sektor transprotasi dan mendorong perubahan pola konsumsi energi dari sumber energi berbasis fosil menuju energi yang lebih bersih. Swasembada air diarahkan salahsatunya melalui pengembangan Sistem Penyediaan Air Minum (SPAM) darihulu ke hilir dalam rangka meningkatkan rumah tangga yang terlayani aksesair minum yang disertai dengan pengelolaan dan pengawasan kualitas airminum dengan memperhatikan aspek teknis, kelembagaan, regulasi dankebijakan, pendanaan, dan masyarakat.

RKP Tahun 2026 juga diarahkan untuk menciptakan ekonomi yang produktif dan inklusif. Ekonomi yang produktif didukung oleh sumber daya manusiaberkualitas. Upaya dalam membangun generasi sehat, cerdas, dan produktif, salah satunya dengan mengembangkan lebih lanjut dan memperluas ekosistem program MBG. Program ini mencakup pemenuhan gizi ibu hamil, ibu menyusui, balita, dan anak

sekolah dari berbagai jenjang pendidikan, mulai dari PAUD hingga SMA/MA/SMK/sederajat. Dampak positif yang diharapkan mencakup peningkatan prestasi siswa, kesejahteraan petani, lapangan kerja, dan pengurangan beban penduduk miskin.

Di sektor pendidikan, pemerintah berupaya untuk memperluas akses pendidikan yang inklusif. Afirmasi pada akses pendidikan yang berkualitas dilakukan di antaranya melalui percepatan renovasi sekolah, serta pembangunan Sekolah Rakyat. Program Sekolah Rakyat merupakan inisiatif untuk memberikan pendidikan inklusif bagi anak-anak dari keluarga kurang mampu dan kelompok masyarakat paling rentan di Indonesia. Setiap sekolah dirancang untuk menampung siswa dari jenjang SD, SMP, hingga SMA, dengan tujuan mengangkat anak-anak dari lingkaran kemiskinan. Selain itu, pemerintah juga membangun sekolah-sekolah unggul sebagai ekosistem bagi talenta-talenta unggul bangsa untuk dapat mengasah dan mengembangkan bakatnya pada lingkungan belajar yang optimal dalam mendukung potensi peserta didik.

Pada sektor kesehatan, pemerintah berkomitmen memperkuat ekosistem MBG, menyelenggarakan pemeriksaan kesehatan gratis, dan mempercepat pembangunan rumah sakit lengkap berkualitas di kabupaten/kota, diiringi dengan pengembangan pelayanan kesehatan bergerak dan di daerah sulit akses. Penyelenggaraan pemeriksaan kesehatan gratis akan diperkuat untuk mendukung deteksi dini, edukasi, pencegahan penyakit, serta mengurangi potensi beban anggaran akibat biaya pengobatan dan perawatan, serta hilangnya produktivitas masyarakat.

Birokrasi dan tata kelola pemerintahan yang baik merupakan prasyarat penting dalam mendorong pertumbuhan ekonomi yang produktif dan inklusif. Tujuannya adalah membentuk pemerintahan yang adaptif, melayani secara cepat, dan mudah diakses oleh masyarakat luas. Pemerintahan yang efektif diharapkan mampu mewujudkan kinerja pembangunan yang akuntabel dan berintegritas serta meningkatkan kepercayaan publik. Strategi dalam mewujudkan reformasi birokrasi dan tata kelola pemerintahan yang baik antara lain dilakukan melalui transformasi digital pemerintah yang difokuskan pada (i) pengembangan arsitektur pemerintah digital; (ii) penguatan keterpaduan layanan publik prioritas dalam portal pelayanan publik terintegrasi sesuai proses bisnis tematik; dan (iii) implementasi kebijakan Satu Data Indonesia (SDI) yang mendukung penyelenggaraan pelayanan publik digital.

Selanjutnya, investasi merupakan salah satu pendorong pencapaian pertumbuhan ekonomi dan peningkatan produktivitas. Investasi didorong tidak hanya dengan peningkatan nilai realisasi investasi, namun juga peningkatan kualitas investasi baik PMA maupun PMDN. Investasi yang berkualitas diharapkan mampu menciptakan lapangan pekerjaan, meningkatkan daya saing, dan mendorong produktivitas ekonomi. Transformasi digital menjadi salah satu strategi dalam memperkuat daya saing nasional di tingkat global, membangun kegiatan sosial yang kondusif dengan memanfaatkan data, informasi, pengetahuan, serta perkembangan teknologi digital, yang diharapkan mampu mendorong pertumbuhan ekonomi berbasis digital dan peningkatan produktivitas. Riset dan inovasi juga menjadi salah satu strategi untuk mendukung adopsi teknologi dan inovasi. Pengembangan riset dan inovasi diarahkan melalui pendekatan

ekosistem iptek dan inovasi (Iptekin) yang lebih terstruktur, sederhana, dan adaptif terhadap berbagai konteks implementasi serta mudah dimengerti oleh berbagai stakeholder. Untuk mewujudkan ekosistem tersebut, peningkatan kapasitas iptekin akan dilakukan melalui peningkatan peran lembaga intermediasi yang ada di lembaga penelitian dan perguruan tinggi, seperti Lembaga Penelitian dan Pengabdian Masyarakat (LPPM), Science Techno Park (STP), pusat diseminasi, Transfer Technology Office (TTO), dan inkubator, sehingga riset dan inovasi dapat lebih terarah dan dimanfaatkan secara berkelanjutan.

Selanjutnya, pertahanan semesta diarahkan untuk mendukung peningkatan produktivitas melalui komponen cadangan, pemenuhan alutsista, dan penguatan kemampuan teritorial yang bertujuan untuk meningkatkan pertahanan nasional dari gangguan yang berpotensi mengancam kedaulatan nasional. Peningkatan produktivitas nasional juga didukung oleh pendekatan kebijakan fiskal yang adaptif. Kebijakan tersebut dilaksanakan melalui percepatan peningkatan pendapatan dan belanja negara untuk mendorong pertumbuhan ekonomi (pro-growth), serta menjaga keseimbangan primer, defisit anggaran, dan tingkat utang yang lebih sehat untuk menjamin stabilitas (pro-stability) dan keberlanjutan fiskal (fiscal sustainability). Melalui kebijakan fiskal tersebut, pertumbuhan ekonomi ditargetkan tumbuh tinggi, inklusif, dan berkelanjutan, dengan tetap menjaga stabilitas makroekonomi yang tecermin dari terkendalinya inflasi dan nilai tukar rupiah, serta ketahanan sektor eksternal.

Percepatan pertumbuhan ekonomi akan didukung oleh percepatan hilirisasi yang difokuskan pada beberapa komoditas unggulan, yang meliputi nikel, tembaga, bauksit, timah, kelapa sawit, kelapa, dan rumput laut. Selain itu, percepatan hilirisasi utamanya dilakukan melalui konstruksi dan operasionalisasi smelter yang mendukung penambahan kapasitas produksi industri olahan nikel. Dalam rangka mendukung percepatan pengentasan kemiskinan, pemerintah juga berkomitmen untuk melaksanakan penerapan data tunggal kemiskinan, digitalisasi bantuan, program tiga juta rumah yang menyasar segmen Masyarakat Berpenghasilan Rendah (MBR), termasuk masyarakat miskin dan rentan

Kementerian PPN/ Bappenas Tahun 2025 menjabarkan Penekanan RKP Tahun 2026 adalah sebagai berikut:

1. Pengelolaan Sampah Terpadu
2. Sekolah Rakyat: Memutus Rantai Kemiskinan melalui Penyediaan Pendidikan Berkualitas untuk Anak dari Keluarga Miskin Ekstrem dan Miskin
3. Penguatan Pendidikan Literasi, Numerasi dan Sains Teknologi Penerapan Digitalisasi Pendidikan
4. Pengentasan Kemiskinan melalui Kartu Kesejahteraan dan Kartu Usaha Afirmatif
5. Peningkatan Ekonomi Lokal melalui Koperasi Desa/Kelurahan Merah Putih

Dengan ditentukannya tema dan arah kebijakan pembangunan nasional tersebut, bertujan untuk menyelesaikan atau mencapai sasaran pembangunan RKP tahun 2026, yaitu sebagai berikut:

1. Pertumbuhan Tinggi Berkelanjutan
   - Pertumbuhan Ekonomi Tahun 2026 (%) : 5,80-6,30

- Penurunan Intensitas Emisi GRK (%) : 37,14
- GNI per Capita (US$) : 5.870
- Indeks Kualitas Lingkungan Hidup (Indeks) : 76,67

2. Penurunan Kemiskinan
   - Tingkat Kemiskinan (%) : 6,5-7,5
   - Rasio Gini (Indeks) : 0,377-0,380
   - Tingkat Pengangguran Terbuka (%) : 4,44-4,96
   - Kemiskinan Ekstrem (%) : 0,0-0,5
3. Sumber Daya Manusia Berkualitas
   - Indeks Modal Manusia (Indeks) : 0,57

Pengarusutamaan pembangunan RKP Tahun 2026 memuat rencana pelaksanaan pengarustamaan yang telah ditetapkan dalam RPJMN Tahun 2025-2029, yaitu (i) Pengarusutamaan Gender (PUG) dan Inklusi Sosial; (ii) Pengarusutamaan Sustainable Development Goals (SDGs); (iii) Transformasi Digital; (iv) Pembangunan Rendah Karbon; dan (v) Pembangunan Berketahanan Iklim.

4.1.2 Tinjauan Kebijakan Pembangunan Dalam RPJMD Provinsi Lampung 2025-2029 Dan RKPD Provinsi Lampung 2026

Visi Pembangunan Daerah 2025-2030 adalah “Bersama Lampung Menuju Indonesia Emas”.

Bersama : Kemajuan Pembangunan Daerah adalah keniscayaan, menjadi tujuan, kewajiban sekaligus tantangan, tidak semata menjadi tugas Pemerintah Daerah, karena tidak akan terwujud hanya mengandalkan kemampuan sepihak. Kebersamaan adalah kunci. Sinergi dan kolaborasi harus dilakukan, seluruh elemen dan pemangku kepentingan harus dilibatkan. Pemerintah Daerah, bersama sektor swasta, pelaku bisnis, komunitas, praktisi, akademisi, media dan lainnya, secara BERSAMA bergandengan bergerak dan berkontribusi untuk mewujudkan kemajuan Pembangunan Daerah sebagai cita-cita sekaligus tanggung jawab bersama.

Lampung Maju : Makna kata LAMPUNG MAJU mengacu pada visi dan misi untuk mengembangkan daerah Lampung mengalami lompatan dalam pembangunan berkelanjutan meliputi: Ekonomi Lampung berbasis industri yang inklusif, kesehatan yang merata, pendidikan yang berbasis akhlak, kehidupan sosial yang harmonis, lingkungan yang aman dan nyaman, lingkungan hidup yang terjaga kelestariannya, tata kelola pemerintahan akuntabel dan layanan publik yang ramah. Dalam pencapaian Visi LAMPUNG MAJU dibutuhkan kolaborasi dan kerjasama yang baik dengan pemerintah pusat, pemerintah provinsi, kabupaten/kota, desa dan seluruh pemangku kepentingan termasuk masyarakat. Dengan demikian Provinsi Lampung pada akhirnya dapat berkontribusi positif terhadap pencapaian cita-cita Lampung Maju.

Indonesia Emas : Visi INDONESIA EMAS menggambarkan posisi Indonesia pada tahun 2045 akan berumur 100 tahun atau 1 abad. Pemerintah pusat telah mencanangkan bahwa pada tahun 2045 Indonesia akan menjadi negara yang tangguh, mandiri, dan inklusif. Pembangunan 20 tahun ke depan diharapkan dapat mendorong Indonesia bertransformasi menuju peradaban masyarakat yang

modern dan sejahtera. (Merujuk RPJPN 2025-2045). Provinsi Lampung akan fokus pada aspek-aspek tersebut dan melibatkan seluruh elemen komunitas, industri, akademisi, media massa, serta pemerintah, untuk berjalan bersaama dan berkontribusi dalam mewujudkan visi Indonesia Emas.

Provinsi Lampung memiliki potensi besar dalam berbagai sektor, termasuk pertanian, industri, pariwisata, dan infrastruktur. Dalam rangka mencapai pembangunan yang berkelanjutan dan meningkatkan kesejahteraan masyarakat, Pemerintah Provinsi Lampung menetapkan 3 (tiga) Misi / 3 (tiga) Cita Pembangunan Daerah Tahun 2025-2030 yang berlandaskan pada Visi "Bersama Lampung Maju Menuju Indonesia Emas". Misi ini bertujuan untuk menciptakan pembangunan yang inklusif, merata, dan berkelanjutan guna meningkatkan daya saing daerah serta kesejahteraan masyarakat.

Tabel 4.1 Tiga Cita Provinsi Lampung

CITA KE-1	
Mendorong Pertumbuhan Ekonomi yang Inklusif, Mandiri dan Inovatif	Fokus pembangunan ekonomi Lampung akan dilakukan dengan meningkatkan pertumbuhan ekonomi yang inklusif, mandiri, dan inovatif sehingga semua kelompok dan golongan secara bersama-sama melakukan upaya pertumbuhan ekonomi. Upaya pertumbuhan ekonomi dilakukan melalui peningkatan nilai tambah sumber daya melalui penerapan ekonomi hijau di sektor pertanian, ekonomi biru di sektor kelautan, serta mendorong kewirausahaan, industri kreatif, pariwisata, dan UMKM maupun koperasi. Mengutamakan swasembada pangan, air, dan energi, serta investasi dalam hilirisasi dan industrialisasi. Melanjutkan pengembangan infrastruktur untuk mendukung pertumbuhan ekonomi yang berkelanjutan di Provinsi Lampung. Misi ini juga mengarah pada proses pembangunan Kota Baru "Bandar Negara" dengan konsep Eco City yang berwawasan hijau, smart, dan didukung oleh kawasan komersial sebagai penyangga kota. Tujuan lain dari pembangunan kota ini adalah sebagai pusat kebudayaan dan peradaban masyarakat lampung. Selain itu, Provinsi Lampung sebagai daerah yang rawan bencana memerlukan mitigasi bencana yang terencana serta efektif dalam penanggulangan bencana. Dalam pelaksanaannya, termasuk dengan meningkatkan kesadaran masyarakat dalam menghadapi potensi bencana.
CITA KE-2	
Memperkuat Sumber Daya Manusia yang Unggul dan Produktif	Fokus misi ini adalah memperkuat sumber daya manusia yang berkualitas dan berdaya saing melalui komitmen dalam menyediakan akses pendidikan yang berkualitas dan inovatif, meningkatkan layanan kesehatan yang komprehensif, mendukung kegiatan olahraga, mendorong kemajuan dalam sains dan teknologi serta penguatan peran perempuan, generasi muda dan

	penyandang disabilitas. Melalui kolaborasi dengan berbagai pemangku kepentingan, misi ini bertujuan menciptakan masyarakat yang berkualitas, sehat dan produktif, di mana setiap individu memiliki kesempatan yang sama untuk berkembang, berkontribusi dan ikut serta merasakan hasil pembangunan daerah
CITA KE-3	
Meningkatkan Kehidupan Masyarakat Beradab, Berkeadilan, dan Berkelanjutan serta Tata Kelola Pemerintahan yang Efektif dan Berintegritas	Untuk menciptakan masyarakat Provinsi Lampung yang beradab, berkeadilan, dan berkelanjutan, strategi yang diusulkan berfokus pada harmonisasi antara lingkungan alam, budaya, dan layanan publik. Pendekatan ini melibatkan serangkaian kegiatan yang merangkul keberagaman seni dan budaya melalui penyelenggaraan festival dan workshop, serta revitalisasi lembaga kebudayaan untuk memperkuat identitas Lampung. Perlindungan dan pemberdayaan perempuan, anak, lansia, disabilitas, serta kelompok terlantar juga menjadi prioritas. Upaya peningkatan aksesibilitas untuk penyandang disabilitas melalui pembangunan infrastruktur yang inklusif dan regulasi yang mendukung kesetaraan di tempat kerja juga diintegrasikan.

Pemerintah Provinsi Lampung menetapkan Tema Pembangunan Provinsi Lampung Tahun 2026 yang bertajuk ***Penguatan Ketahanan Pangan dan Infrastruktur untuk Pertumbuhan Ekonomi yang Inklusif dan Berkelanjutan".*** Tema tersebut dijabarkan ke dalam program prioritas Provinsi Lampung Tahun 2026 sebagai berikut:

1. Mendukung Program Pemberian Makan Bergizi untuk Anak Sekilah dan Santri
2. Lampung Menjadi Lumbung Pangan Nasional
3. Inisiasi Lumbung Energi Terbarukan

Untuk menjaga kesinambungan pembangunan daerah dan memperhatikan bauran hasil evaluasi pelaksanaan pembangunan tahun sebelumnya, situasi dan tantangan perkonomian daerah, kerangka pendanaan pembangunan daerah, prioritas pembangunan daerah, serta sinergi pembangunan antara daerah dan nasional; sasaran makro pembangunan daerah Provinsi Lampung tahun 2026 berdasarkan RKP Tahun 2026 dapat dilihat pada Tabel 4.1:

Tabel 4.2
Sasaran Pembangunan Provinsi Lampung 2026

No	Sasaran Makro	Target Tahun 2026
1	Pertumbuhan Ekonomi (%)	5,5-5,7
2	PDRB Per Kapita (Juta Rupiah)	58,1-59,7
3	Kontribusi PDRB Provinsi (%)	2,2
4	Tingkat Kemiskinan (%)	8,90-9,90
5	Rasio Gini	0,274-0,290

6	Indeks Modal Manusia	0,56
7	Penurunan Intensitas Emisi GRK (%)	62,42-64,03
8	IKLH Daerah	76,83
9	Tingkat Pengangguran Terbuka (%)	3,51-4,05

Sumber: RKP 2026

4.1.3 Tinjauan Kebijakan Pembangunan Dalam RPJMD Kabupaten Tulang Bawang Barat 2025-2029

Sesuai Rancangan Akhir RPJMD Kabupaten Tulang Bawang Barat tahun 2025-2029, telah ditetapkan bahwa tujuan pembangunan Kabupaten Tulang Bawang Barat adalah:

1. Sumber Daya Manusia Tulang Bawang Barat semakin berkualitas, Inovatif dan Berdaya Saing;
2. Stabilitas ekonomi daerah yang berkualitas, menyebar, dan inklusif berbasis potensi unggulan;
3. Mewujudkan Pemerintahan Yang Baik, Bersih Akuntabel dan Transparan;
4. Mewujudkan kehidupan masyarakat yang agamis; dan aman, nyaman, dan berbudaya;
5. Meningkatkan kualitas infrastruktur dengan memperhatikan kelestarian lingkungan hidup.

Sasaran dari penyusunan RPJMD Kabupaten Tulang Bawang Barat 2025-2029 yaitu:

1. Meningkatnya derajat pendidikan masyarakat;
2. Meningkatnya derajat kesehatan masyarakat;
3. Meningkatnya Standar Kehidupan Layak Masyarakat;
4. Meningkanya Iptek dan Inovasi Daerah;
5. Meningkatnya akses dan kualitas hidup, perlindungan terhadap perempuan dan anak serta kesetaraan gender;
6. Meningkatnya pertumbuhan sektor unggulan daerah disertai kesejahteraan petani, dan peran investasi terhadap ekonomi daerah;
7. Terjaganya stabilitas Ekonomi Makro Daerah;
8. Menurunnya Kemiskinan dan angka pengguran;
9. Meningkatnya Produktivitas UMKM dan BUMD;
10. Meningatnya perkembangan Desa (Tiyuh);
11. Meningkatnya kualitas pelayanan publik;
12. Meningkatnya efektivitas dan efisiensi manajemen pemerintahan;
13. Meningkatya Ketentraman dan Ketertiban Masyarakat;
14. Meningkatnya Pembangunan Kebudayaan;
15. Meningkatnya Infrastruktur;
16. Meningkatnya Akses dan Kualitas Layanan Irigasi, Air Minum dan Permukiman;
17. Meningkatnya Kualitas Lingkungan Hidup;

Secara lengkap, tujuan dan sasaran pembangunan yang ada pada dokumen Rencana Pembangunan Jangka Menengah Daerah (RPJMD) Kabupaten Tulang Bawang Barat 2025-2029 untuk tahun rencana 2026 dapat dilihat pada tabel 4.2 dibawah ini:

Tabel 4.3
Tujuan dan Sasaran Pembangunan Pada Dokumen Rencana Pembangunan Jangka Menengah Daerah (RPD)
Kabupaten Tulang Bawang Barat Target Pelaksanaan Tahun 2025-2029

MISI 1 : Meningkatkan Kualitas SDM yang Kreatif dan Inovatif Dengan Meningkatkan Pelayanan Kesehatan dan Pendidikan

Tujuan	Indikator Tujuan	Target 2025	Sasaran	Indikator Sasaran	Satuan	Target 2026
Sumber Daya Manusia Tulang Bawang Barat semakin berkualitas, Inovatif dan Berdaya Saing	Indeks Pembangunan Manusia (IPM)	71,35	Meningkatnya derajat pendidikan masyarakat;	Indek Pembangunan Manusia (IPM)	Tahun	71,35
				Prevalensi Stunting	Persen	12,1
				Cakupan kepesertaan JKN (%)	Persen	87,11
			Meningkatnya derajat kesehatan masyarakat;	Rata-Rata lama sekolah penduduk usia di atas 15 tahun (tahun)	Tahun	7,92
				Harapan Lama Sekolah (tahun)	Tahun	12,36
				Proporsi Penduduk Berusia 15 Tahun ke Atas yang Berkualifikasi Pendidikan Tinggi (%)	Tahun	6,54
				Indeks Pembangunan Literasi Masyarakat (IPLM)	Indeks	71,11
			Meningkatnya Standar Kehidupan Layak Masyarakat	Pengeluaran Perkapita Yang Disesuaikan	Juta Rp.	9,995
			Meningkanya Iptek dan Inovasi Daerah	Indeks Inovasi Daerah (IID)	Indeks	53,55 (Inovatif)

Tujuan	Indikator Tujuan	Target 2025	Sasaran	Indikator Sasaran	Satuan	Target 2026
			Meningkatnya akses dan kualitas hidup, perlindungan terhadap perempuan dan anak serta kesetaraan gender	Indeks Pembangunan Gender (IPG)	Angka	90,21
				Indeks Perlindungan anak	Indeks	65,13

MISI 2 : Meningkatkan Produktivitas dan Daya Saing Sektor-Sektor Ekonomi Produktif

Tujuan	Indikator Tujuan	Target 2025	Sasaran	Indikator Sasaran	Satuan	Target 2026
Stabilitas ekonomi daerah yang berkualitas, menyebar, dan inklusif berbasis potensi unggulan	Laju Pertumbuhan Ekonomi	4,76	Meningkatnya pertumbuhan sektor unggulan daerah disertai kesejahteraan petani, dan peran investasi terhadap ekonomi daerah	Rasio PDRB sektor pertanian, kehutanan, dan perikanan	Persen	31,81
				Rasio PDRB Industri Pengolahan	Rasio	28,22
				Rasio PDRB Perdaganagan Besar dan Eceran ; Reparasi Mobil dan Sepeda Motor	Rasio	14,95
				Pertumbuhan Investasi (%)	Persen	5
			Terjaganya stabilitas Ekonomi Makro Daerah	Tingkat Inflasi *)	Persen	2,7-3,5
				PDRB Perkapita	Juta Rp.	56.541
				Rasio Gini	Indeks	0,219 – 0,269
			Menurunnya Kemiskinan dan angka pengguran	Tingkat Kemiskinan	Persen	7,15
				Kemiskinan Ekstrim	Persen	0,59

Tujuan	Indikator Tujuan	Target 2025	Sasaran	Indikator Sasaran	Satuan	Target 2026
				Tingkat Pengangguran Terbuka	Persen	3,62
				Tingkat Partisipasi Angkatan Kerja Perempuan	Persen	54,93
			Meningkatnya Produktivitas UMKM dan BUMD	Proporsi Jumlah Usaha Kecil dan Menengah Non Pertanian pada Level Kabupaten	Persen	90,34
				Return on aset (ROA) BUMD	Persen	4,08
				Rasio Kewirausahaan Daerah	Persen	2,75
			Meningatnya perkembangan Desa (Tiyuh)	Persentase Desa Mandiri	Persen	22

MISI 3 : Menyelenggarakan Tata Kelola Pemerintahan yang Terintegrasi, Taat Azaz, dan Kolaboratif

Tujuan	Indikator Tujuan	Target 2025	Sasaran	Indikator Sasaran	Satuan	Target 2026
Mewujudkan Pemerintahan Yang Baik, Bersih Akuntabel dan Transparan	Indeks RB	B (68,95)	Meningkatnya kualitas pelayanan publik	Indeks Reformasi Hukum	Indeks	67,68
				Indeks Integritas Nasional (hasil Survei Penilaian Integritas Oleh KPK)	Indeks	68,42 (Rentan)
				Indeks Sistem Pemerintahan Berbasis Elektronik	Indeks	2,83 (Baik)
				Indeks Pelayanan Publik	Indeks	3,62 (B)
				Indeks Daya Saing Daerah (IDSD)	Indeks	3,28

Tujuan	Indikator Tujuan	Target 2025	Sasaran	Indikator Sasaran	Satuan	Target 2026
			Meningkatnya efektivitas dan efisiensi manajemen pemerintahan	Nilai SAKIP	Angka	(61,39)
				Opini BPK		WTP
				Maturitas SPIP		Level 3 (3,136)
				Indeks Kepuasan Masyarakat	Indeks	77,20 (Baik)
				Indeks Kepemimpinan Kepala Daerah (IKKD)	Indeks	72

MISI 4 : Membangun Kehidupan Masyarakat yang Aman, Harmonis, Berkeadilan, dan Berbudaya

Tujuan	Indikator Tujuan	Target 2025	Sasaran	Indikator Sasaran	Satuan	Target 2026
Mewujudkan kehidupan masyarakat yang agamis, aman, nyaman, dan berbudaya	Indeks Kerukunan Umat Beragama (IKUB)	77,08	Meningkatya Ketentraman dan Ketertiban Masyarakat	Tingkat Kriminalitas (Rasio)	Angka	120,91
				Persentase Penegakan Hukum (Peraturan Daerah)	Persen	44
				Indeks Risiko Bencana (IRB)	Indeks	118,8
				Cakupan Pelayanan Bencana Kebakaran	Persen	75,5
			Meningkatnya Pembangunan Kebudayaan	Persentase Kelompok Seni Yang Aktif Terlibat/mengadakan pertunjukan kesenian dalam 1 tahun Terakhir	Persen	75

MISI 5 : Meningkatkan Pembangunan Infrastruktur serta Pengembangan Wilayah yang Merata dan Berkelanjutan

Tujuan	Indikator Tujuan	Target 2025	Sasaran	Indikator Sasaran	Satuan	Target 2026
Meningkatkan kualitas infrastruktur dengan memperhatikan kelestarian lingkungan hidup	Indeks Kualitas Layanan Infrastruktur (IKLI)	C (76,45)	Meningkatnya Infrastruktur	Persentase Jalan Mantap Kabupaten	Persen	63,55
				Pesentase Panjang Jalan Yang dilengkapi Keselamatan Berkendara	Persen	82,25
			Meningkatnya Akses dan Kualitas Layanan Irigasi, Air Minum dan Permukiman	Persentase Luas Sawah Beririgasi	Persen	30,82
				Persentase Rumah Tangga Yang Memiliki Akses Terhadap Air Minum Layak	Persen	49,03
				Persentase Rumah Layak Huni di Tangani	Persen	49,03
			Meningkatnya Kualitas Lingkungan Hidup	Indeks Kualitas Lingkungan Hidup (IKLH)	Angkas	68,31

Selanjutnya untuk sasaran makro yang terdapat dalam dokumen Rencana Pembangunan Jangka Menengah Daerah (RPJMD) Kabupaten Tulang Bawang Barat Tahun 2025 – 2029 untuk target pembangunan di tahun 2026 dapat dilihat pada tabel 4.3 dibawah ini:

Tabel 4.4
Sasaran Makro RPJMD Kabupaten Tulang Bawang Barat 2025-2029

No	Indikator Sasaran Makro	Target Tahun 2026
1	Laju Pertumbuhan Ekonomi	4,76
2	Tingkat Kemiskinan	7,15
3	Indeks Pembangunan Manusia (IPM)	71,35
4	PDRB Perkapita (juta)	56.541
5	Kontibusi PDRB Kabupaten	3,30
6	Indeks Gini	0,219 – 0,269
7	TPT (Tingkat Pengganggguran Terbuka) (%)	3,62
8	Penurunan Emisi Gas Rumah Kaca Kumulatif *) (Ton CO2e)	43.947,44
9	IKLH Daerah	68,31

Keterangan: (*) Menggunakan angka Provinsi

4.1.4 Tujuan dan Sasaran Pembangunan Kabupaten Tulang Bawang Barat Tahun 2026

Berdasarkan hasil dari tinjauan kebijakan pembangunan mulai dari Nasional yaitu dalam RPJPN 2025– 2045 dan RKP 2025, tingkat Provinsi Lampung yaitu dalam RPD Provinsi Lampung 2025-2026 dan RKPD Provinsi Lampung Tahun 2025 serta Dokumen Rencana Pembangunan Daerah (RPD) Kabupaten Tulang Bawang Barat Tahun 2023 – 2026 maka pemerintah daerah Kabupaten Tulang Bawang Barat menentukan bahwasanya prioritas pembangunan pada RKPD Kabupaten Tulang Bawang Barat Tahun 2025 merupakan implementasi pelaksanaan kebijakan umum dan prioritas pembangunan sebagaimana tertuang dalam (RPD), yang disusun dengan pendekatan *topdown*, *bottom up*, partisipatif, politik, teknokratik yang berorientasi Tematik, Holistik, Integratif dan Spasial (THIS) dengan memerhatikan capaian kinerja sampai dengan tahun 2023, perkiraan capaian di tahun 2024 serta isu-isu strategis di tahun 2025.

Selanjutnya dalam upaya pencapaian tujuan dan sasaran pembangunan Kabupaten Tulang Bawang Barat Tahun 2026, maka pemerintah daerah menetapkan tema pembangunan yang menjadi acuan yaitu dengan tema ***"Penguatan Modal Dasar Pembangunan Melalui Peningkatan SDM, Infrastruktur dan Pengembangan Ekonomi Produktif "***

Terdapat 7 (tujuh) prioritas pembangunan sebagai berikut:

1. Pembangunan Infrastruktur Jalan Yang Berkualitas;
2. Memperkuat SDM Berkarakter Dengan Meningkatkan Akses dan Kualitas Layanan Pendidikan Serta Kesehatan;

3. Meningkatkan Perekonomian dan Nilai Tambah dengan Memperkuat UMKM;
4. Penanggulangan Kemiskinan;
5. Tatakelola Pemerintahan Terintegrasi, Taat Azaz dan Kolaboratif;
6. Penanganan Lingkungan Hidup Untuk Menjamin Keberlanjutan;
7. Mengembangkan Kehidupan Masyarakat Harmonis, Aman dan Berbudaya

Berdasarkan penetapan tema dan prioritas pembangunan diatas, maka diharapakan dapat mampu medukung pencapaian tujuan dan sasaran pembangunan, terutama indikator sasaran makro yang akan dicapai dalam dokumen RKPD Kabupaten Tulang Bawang Barat Tahun 2026 sebagai mana disajikan pada tabel 4.4. yaitu sebagai berikut :

Tabel 4.5
Sasaran Makro RKPD Kabupaten Tulang Bawang Barat 2026

No	Sasaran Makro	Target 2026
1	Laju Pertumbuhan Ekonomi	4,76
2	PDRB Perkapita (juta)	56.541
3	Indeks Pembangunan Manusia (IPM)	71,35
4	TPT (Tingkat Pengganggguran Terbuka) (%)	3,62
5	Tingkat Kemiskinan	7,15
6	Gini Ratio (Indeks Gini)	0,219 – 0,269
7	Laju Inflasi	2,7-3,5
8	Kemantapan Jalan (%)	63,55
9	Indeks Kualitas Lingkungan Hidup (IKLH)	68,31

Keterangan: (*) Menggunakan angka Provinsi

Berdasarkan prioritas pembangunan dan sasaran daerah Kabupaten Tulang Bawang Barat Tahun 2026 diatas, sebagai upaya untuk menjamin konsistensi dan menjamin pelaksanaannya, selanjutnya dilakukan sinkronisasi antara Saaran daerah dengan prioritas Provinsi Lampung dan Prioritas Nasional seperti disajikan dalam tabel 4.5. yaitu sebagai berikut :

Tabel.4.6
Sasaran Pembangunan Nasional, Pemerintah Provinsi Lampung dan Daerah Kabupaten Tulang Bawang Barat

RPJMD KABUPATEN TULANG BAWANG BARAT	SASARAN RPJMD PROVINSI LAMPUNG		SASARAN RPJMN	
MISI 1 : **Meningkatkan Kualitas SDM yang Kreatif dan Inovatif dengan meningkatkan pelayanan Kesehatan dan Pendidikan**	**SASARAN :**	**KET**	**SASARAN :**	**KET**
SASARAN :				
• Meningkatnya Derajad Kesehatan Masyarakat • Meningkatnya Standar Kehidupan Layak Masyarakat	• Generasi sehat, serdas berakhlak dan berbudaya	• MISI 2	• Terwujudnya Pendidkan berkualitas dan merata • Terwujudnya Masyarakat yang bebas dari pelyalahgunaan narkoba	• PN 4 • PN 7
• Meningkatnya derajat pendidikan masyarakat	• Mendukung Prestasi Pemuda dan Olah Raga	• MISI 2	• Meningkatnya Prestasi Olahraga Indinesia di tingkat dunia dan budaya berolahraga di masyarakat	• PN 4
• Meningkanya Iptek dan Inovasi Daerah	• Lampung Pusat Tekhnologi terpadu	• MISI 2	• Menguatnya Iptek, Inovasi dan Produktivitas tenagakerja	• PN 4
• Meningkatnya akses dan kualitas hidup, perlindungan terhadap perempuan dan anak serta kesetaraangender	• Menuju Zero Stunting dan Perwujudan Masyarakat Sehat	• MISI 2	• Terwujudnya Kesehatan untuk semua	• PN 4
MISI 2 : **Meningkatkan Produktivitas dan Daya Saing Sektor-Sektor Ekonomi Produktif**				
SASARAN :	**SASARAN :**		**SASARAN :**	
• Meningkatnya pertumbuhan sektor unggulan daerah disertai kesejahteraan petani, dan peran investasi terhadap ekonomi daerah	• Mendorong investasi dan hilirisasi industry	• MISI 1	• Terwujudnya perekonomian nasional yang inklusif dan berkelanjutan • Terwujudnya transformasi ekonomi hijau • Perkotaan sebgai pusat pertumbuhan ekonomi	• PN 2 • PN 6 • PN 6

			• Terwujudnya peningkatan nilai tambah, produktivitas dan daya saing industri pengolahan • Terwujudnya peningkatan intyegrasi ekonomi domestic dan global • Meningkatnya total aset sector keuangan terhadap PDB • Tercapianya peniungkatan pendapatan negara yang optimal dengan tetap menjaga iklim investasi, didukung upaya mewujudkan reformasi fiscal secara komprenhensif melelui optimalisasi belanja negara serta perluasan sumber dan pengembangan inovasi pembiayaan	• PN 5 • PN 5 • PN 3 • PN 7
	• Lampung menjadi lumbung pangan nasioanal	• MISI 1	• Meningkatkan kemandirian bangsa dalam memenuhi kebutuhan pangan yang berkualitas secara berkelanjutan dengan pendekatan nexus pangan, energi dan air (FEW Nexus) • Meningkatkan kemandirian bangsa dalam memenuhi kebutuhan air secara berkelanjutan dengan pendekatan nexus pangan, energi dan air (FEW Nexus)	• PN 2 • PN 2
• Terjaganya stabilitas Ekonomi Makro Daerah	• Mendorong investasi dan hilirisasi industry	• MISI 1	• Terwujudnya perekonomian nasional yang inklusif dan berkelanjutan • Terwujudnya transformasi ekonomi hijau • Perkotaan sebgai pusat pertumbuhan ekonomi	• PN 2 • PN 6 • PN 6 • PN 5

	• Lampung menjadi lumbung pangan nasioanal	• MISI 1	• Terwujudnya peningkatan nilai tambah, produktivitas dan daya saing industri pengolahan • Terwujudnya peningkatan intyegrasi ekonomi domestic dan global • Meningkatnya total aset sector keuangan terhadap PDB • Tercapianya peniungkatan pendapatan negara yang optimal dengan tetap menjaga iklim investasi, didukung upaya mewujudkan reformasi fiscal secara komprenhensif melelui optimalisasi belanja negara serta perluasan sumber dan pengembangan inovasi pembiayaan • Meningkatkan kemandirian bangsa dalam memenuhi kebutuhan pangan yang berkualitas secara berkelanjutan dengan pendekatan nexus pangan, energi dan air (FEW Nexus) • Meningkatkan kemandirian bangsa dalam memenuhi kebutuhan air secara berkelanjutan dengan pendekatan nexus pangan, energi dan air (FEW Nexus)s	• PN 5 • PN 3 • PN 7 • PN 2 • PN 2
• Menurunnya Kemiskinan dan angka pengguran	• Pengentasan kemiskinan tepat waktu dan tepat sasaran	• MISI 3	• Mempercepat pengurangan kemiskinan dan peningkatan pemerataan • Meningktanya akses hunina layak, terjangkau dan berkelanjutan	• PN 4 • PN 4
• Meningkatnya Produktivitas UMKM dan BUMD	• Pariwisata dan ekonomi kreatif sebagai daya ungkit ekonomi daerah	• MISI 1	• Meningkatan nilai tambah pariwisata • Meningktanya proprosi PDB ekonomi kreatif	• PN 3 • PN 3

• Meningatnya perkembangan Desa (Tiyuh)	• Mewujudkan system ekonomi berbasis Desa	• MISI 1	• Mewujudkan pemngunan kemandirian perdesaan dari bawah sebagai sumber pertumbuhan ekonomi yang berkelanjutan	• PN 6
MISI 3 : **Menyelenggarakan Tata Kelola Pemerintahan yang Terintegrasi, Taat Azaz, dan Kolaboratif**				
SASARAN:	**SASARAN:**		**SASARAN:**	
• Meningkatnya kualitas pelayanan publik	• Mewujudkan birokrasi berintegritas	• MISI 3	• Terwujudnya supremasi hukum yang transparan adil dan tidak memihak serta system politik yang fungsional • Terwujudnya birokrasi Pemerintahan yang adftif dan melayani	• PN 2 • PN 2
• Meningkatnya efektivitas dan efisiensi manajemen pemerintahan	• Mewujudkan birokrasi berintegritas	• MISI 3	• Terwujudnya birokrasi Pemerintahan yang adftif dan melayani	• PN 2
MISI 4 : **Membangun Kehidupan Masyarakat yang Aman, Harmonis, Berkeadilan, dan Berbudaya**				
SASARAN:	**SASARA :**		**SASARAN:**	
• Meningkatya Ketentraman dan Ketertiban Masyarakat	• Mewujudkan birokrasi berintegritas	• MISI 3	• Terwujudnya supremasi hukum yang transparan adil dan tidak memihak serta system politik yang • Terjaganya kedaulayan negara dan penguatan stabilitas keamanan nasional sebagai fondasi pelaksanaan pembangunan • Terwujudnya kehidupan bermasyarakat, berbangsa dan berenegara yang berlandaskan	• PN 2 • PN 1 • PN 4

			Pancasila, demokrasi dan Hak Asasi Manusia	
• Meningkatnya Pembangunan Kebudayaan	• Membangun semangat Lampung bersama • Penguatan ketahanan keluarga • Pemenuhan Hak Anak dan perlindungan anak, perempuan, penyandang disabilitas, lansia dan kelompok terlantar	• MISI 3 • MISI 3 • MISI 3	• Terwujudnya kehidupan beragama yang maslahat dan berkebudayaan maju • Terwujudnya keluarga berkualitas, kesetarfaan gender, dan masyarakat inklusif • Terwujudnya keluarga berkualitas, kesetarfaan gender, dan masyarakat inklusif	• PN 8 • PN 4 • PN 4
MISI 5 : **Meningkatkan Pembangunan Infrastruktur serta Pengembangan Wilayah yang Merata dan Berkelanjutan**				
SASARAN :	**SASARAN :**		**SASARAN :**	
• Meningkatnya Infrastruktur Jalan Kondisi Mantap Berkeselamatan	• Pembangunan Aksesbilitas dan konektivitas infrastruktur berkelnjutan • Melanjutkan Kota Baru 'Bandar Negara' berbasis eco-city	• MISI 1 • MISI 1	• Terwujudnya pengembangan infrastruktur berkelanjutan • Terwujudnya pengembangan infrastruktur berkelanjutan	• PN 3 • PN 3
• Meningkatnya Akses dan Kualitas Layanan Irigasi, Air Bersih dan Permukiman	• Pengentasan kemiskinan tepat waktu dan tepat sasaran • Lampung menjadi lumbung pangan nasioanal	• MISI 3 • MISI 1	• Meningktanya akses hunina layak, terjangkau dan berkelanjutan • Meningkatkan kemandirian bangsa dalam memenuhi kebutuhan air secara berkelanjutan dengan pendekatan nexus pangan, energi dan air (FEW Nexus)s	• PN 4 • PN 2
• Meningkatnya Kualitas Lingkungan Hidup	• Peningktan Kualitas Lingkungan Hidup	• MISI 3	• Terwujidnya resiliensi terhadap berncan dan perubahan iklim	• PN 7

Adapun untuk tujuan dan sasaran pembangunan dalam RKPD Kabupaten Tulang Bawang Barat Tahun 2026 akan disajikan dalam betuk tabel yaitu pada tabel 4.6. dibawah ini :

Tabel 4.7
Tujuan Sasaran Dokumen Rencana Pembangunan Jangka Menengah Daerah (RPJMD) Tahun Pelaksanaan 2026 dan Tujuan Sasaran Dokumen Rencana Kerja Pemerintah Daerah (RKPD) Tahun 2026

NO.	RPJMD TAHUN PELAKSANAAN 2026				RKPD TAHUN 2026				KET
	TUJUAN/ SASARAN	INDIKATOR TUJUAN/ SASARAN	SATUAN	TARGET	TUJUAN/ SASARAN	INDIKATOR TUJUAN/ SASARAN	SATUAN	TARGET	
-1	-2	-3	-4	-5	-6	-7	-8	-9	-10
I	**Tujuan:**				**Tujuan:**				
	Sumber Daya Manusia Tulang Bawang Barat semakin berkualitas, Inovatif dan Berdaya Saing	Indeks Pembangunan Manusia (IPM)	Angka	71,35	Sumber Daya Manusia Tulang Bawang Barat semakin berkualitas, Inovatif dan Berdaya Saing	Indeks Pembangunan Manusia (IPM)	Angka	71,35	
	Sasaran:				**Sasaran:**				
	Meningkatnya derajat kesehatan masyarakat	Prevalensi Stunting	Persen	7,49	Meningkatnya derajat kesehatan masyarakat	Prevalensi Stunting	Persen	7,49	
		Cakupan kepesertaan JKN (%)	Persen	87,11		Cakupan kepesertaan JKN (%)	Persen	87,11	
2	Meningkatnya derajat pendidikan masyarakat	Rata-Rata lama sekolah penduduk usia di atas 15 tahun (tahun)	Tahun	7,92	Meningkatnya derajat pendidikan masyarakat	Rata-Rata lama sekolah penduduk usia di atas 15 tahun (tahun)	Tahun	7,92	
		Harapan Lama Sekolah (tahun)	Tahun	12,36		Harapan Lama Sekolah (tahun)	Tahun	12,36	

NO.	RPJMD TAHUN PELAKSANAAN 2026				RKPD TAHUN 2026				KET
	TUJUAN/ SASARAN	INDIKATOR TUJUAN/ SASARAN	SATUAN	TARGET	TUJUAN/ SASARAN	INDIKATOR TUJUAN/ SASARAN	SATUAN	TARGET	
-1	-2	-3	-4	-5	-6	-7	-8	-9	-10
		Proporsi Penduduk Berusia 15 Tahun ke Atas yang Berkualifikasi Pendidikan Tinggi (%)	Tahun	6,54		Proporsi Penduduk Berusia 15 Tahun ke Atas yang Berkualifikasi Pendidikan Tinggi (%)	Tahun	6,54	
		Indeks Pembangunan Literasi Masyarakat (IPLM)	Indeks	71,11		Indeks Pembangunan Literasi Masyarakat (IPLM)	Indeks	71,11	
3	Meningkatnya Standar Kehidupan Layak Masyarakat	Pengeluaran Perkapita Yang Disesuaikan	Juta Rp.	9,995	Meningkatnya Standar Kehidupan Layak Masyarakat	Pengeluaran Perkapita Yang Disesuaikan	Juta Rp.	9,995	
4	Meningkanya Iptek dan Inovasi Daerah	Indeks Inovasi Daerah (IID)	Indeks	53,55 (Inovatif)	Meningkanya Iptek dan Inovasi Daerah	Indeks Inovasi Daerah (IID)	Indeks	53,55 (Inovatif)	
5	Meningkatnya akses dan kualitas hidup, perlindungan terhadap perempuan dan anak serta kesetaraan gender	Indeks Pembangunan Gender (IPG)	Angka	90,21	Meningkatnya akses dan kualitas hidup, perlindungan terhadap perempuan dan anak serta kesetaraan gender	Indeks Pembangunan Gender (IPG)	Angka	90,21	
		Indeks Perlindungan anak	Indeks	65,13		Indeks Perlindungan anak	Indeks	65,13	
II	**Tujuan :**				**Tujuan :**				

NO.	RPJMD TAHUN PELAKSANAAN 2026				RKPD TAHUN 2026				KET
	TUJUAN/ SASARAN	INDIKATOR TUJUAN/ SASARAN	SATUAN	TARGET	TUJUAN/ SASARAN	INDIKATOR TUJUAN/ SASARAN	SATUAN	TARGET	
-1	-2	-3	-4	-5	-6	-7	-8	-9	-10
	Stabilitas ekonomi daerah yang berkualitas, menyebar, dan inklusif berbasis potensi unggulan	Laju Pertumbuhan Ekonomi	Persen	4,76	Stabilitas ekonomi daerah yang berkualitas, menyebar, dan inklusif berbasis potensi unggulan	Laju Pertumbuhan Ekonomi	Persen	4,76	
	Sasaran				**Sasaran**				
1	Meningkatnya pertumbuhan sektor unggulan daerah disertai kesejahteraan petani, dan peran investasi terhadap ekonomi daerah	Rasio PDRB sektor pertanian, kehutanan, dan perikanan	Persen	31,81	Meningkatnya pertumbuhan sektor unggulan daerah disertai kesejahteraan petani, dan peran investasi terhadap ekonomi daerah	Rasio PDRB sektor pertanian, kehutanan, dan perikanan	Persen	31,81	
		Rasio PDRB Industri Pengolahan	Rasio	28,22		Rasio PDRB Industri Pengolahan	Rasio	28,22	
		Rasio PDRB Perdaganagan Besar dan Eceran ; Reparasi Mobil dan Sepeda Motor	Rasio	14,95		Rasio PDRB Perdaganagan Besar dan Eceran ; Reparasi Mobil dan Sepeda Motor	Rasio	14,95	
		Pertumbuhan Investasi (%)	Persen	5		Pertumbuhan Investasi (%)	Persen	5	
2	Terjaganya stabilitas Ekonomi Makro Daerah	Tingkat Inflasi *)	Persen	2,7-3,5	Terjaganya stabilitas Ekonomi Makro Daerah	Tingkat Inflasi *)	Persen		
		PDRB Perkapita	Juta Rp.	56.541		PDRB Perkapita	Juta Rp.		
		Rasio Gini	Indeks	0,219 – 0,269		Rasio Gini	Indeks		
3	Menurunnya Kemiskinan dan angka pengguran	Tingkat Kemiskinan	Persen	7,15	Menurunnya Kemiskinan dan angka pengguran	Tingkat Kemiskinan	Persen	7,15	
		Kemiskinan Ekstrim	Persen	0,59		Kemiskinan Ekstrim	Persen	0,59	
		Tingkat Pengangguran Terbuka	Persen	3,62		Tingkat Pengangguran Terbuka	Persen	3,62	

NO.	RPJMD TAHUN PELAKSANAAN 2026				RKPD TAHUN 2026				KET
	TUJUAN/ SASARAN	INDIKATOR TUJUAN/ SASARAN	SATUAN	TARGET	TUJUAN/ SASARAN	INDIKATOR TUJUAN/ SASARAN	SATUAN	TARGET	
-1	-2	-3	-4	-5	-6	-7	-8	-9	-10
		Tingkat Partisipasi Angkatan Kerja Perempuan	Persen	54,93		Tingkat Partisipasi Angkatan Kerja Perempuan	Persen	54,93	
4	Meningkatnya Produktivitas UMKM dan BUMD	Proporsi Jumlah Usaha Kecil dan Menengah Non Pertanian pada Level Kabupaten	Persen	90,34	Meningkatnya Produktivitas UMKM dan BUMD	Proporsi Jumlah Usaha Kecil dan Menengah Non Pertanian pada Level Kabupaten	Persen	90,34	
		Return on aset (ROA) BUMD	Persen	4,08		Return on aset (ROA) BUMD	Persen	4,08	
		Rasio Kewirausahaan Daerah	Persen	2,75		Rasio Kewirausahaan Daerah	Persen	2,75	
5	Meningatnya perkembangan Desa (Tiyuh)	Persentase Desa Mandiri	Persen	22	Meningatnya perkembangan Desa (Tiyuh)	Persentase Desa Mandiri	Persen	22	
III	**Tujuan:**				**Tujuan:**				
	Mewujudkan Pemerintahan Yang Baik, Bersih Akuntabel dan Transparan	Indeks RB	Angka	B (68,95)	Mewujudkan Pemerintahan Yang Baik, Bersih Akuntabel dan Transparan	Indeks RB	Angka	B (68,95)	
	Sasaran				**Sasaran**				

NO.	RPJMD TAHUN PELAKSANAAN 2026				RKPD TAHUN 2026				KET
	TUJUAN/ SASARAN	INDIKATOR TUJUAN/ SASARAN	SATUAN	TARGET	TUJUAN/ SASARAN	INDIKATOR TUJUAN/ SASARAN	SATUAN	TARGET	
-1	-2	-3	-4	-5	-6	-7	-8	-9	-10
1	Meningkatnya kualitas pelayanan publik	Indeks Reformasi Hukum	Indeks	67,68	Meningkatnya kualitas pelayanan publik	Indeks Reformasi Hukum	Indeks	67,68	
		Indeks Integritas Nasional (hasil Survei Penilaian Integritas Oleh KPK)	Indeks	68,42 (Rentan)		Indeks Integritas Nasional (hasil Survei Penilaian Integritas Oleh KPK)	Indeks	68,42 (Rentan)	
		Indeks Sistem Pemerintahan Berbasis Elektronik	Indeks	2,83 (Baik)		Indeks Sistem Pemerintahan Berbasis Elektronik	Indeks	2,83 (Baik)	
		Indeks Pelayanan Publik	Indeks	3,62 (B)		Indeks Pelayanan Publik	Indeks	3,62 (B)	
		Indeks Daya Saing Daerah (IDSD)	Indeks	3,28		Indeks Daya Saing Daerah (IDSD)	Indeks	3,28	
2	Meningkatnya efektivitas dan efisiensi manajemen pemerintahan	Nilai SAKIP	Angka	(61,39)	Meningkatnya efektivitas dan efisiensi manajemen pemerintahan	Nilai SAKIP	Angka	(61,39)	
		Opini BPK		WTP		Opini BPK		WTP	
		Maturitas SPIP		Level 3 (3,136)		Maturitas SPIP		Level 3 (3,136)	
IV	**Tujuan :**				**Tujuan:**				

NO.	RPJMD TAHUN PELAKSANAAN 2026				RKPD TAHUN 2026				KET
	TUJUAN/ SASARAN	INDIKATOR TUJUAN/ SASARAN	SATUAN	TARGET	TUJUAN/ SASARAN	INDIKATOR TUJUAN/ SASARAN	SATUAN	TARGET	
-1	-2	-3	-4	-5	-6	-7	-8	-9	-10
	Mewujudkan kehidupan masyarakat yang agamis, aman, nyaman, dan berbudaya	Indeks Kerukunan Umat Beragama (IKUB)	Angka	77,08	Mewujudkan kehidupan masyarakat yang agamis, aman, nyaman, dan berbudaya	Indeks Kerukunan Umat Beragama (IKUB)	Angka	77,08	
	Sasaran				**Sasaran**				
1	Meningkatya Ketentraman dan Ketertiban Masyarakat	Tingkat Kriminalitas (Rasio)	Angka	120,91	Meningkatya Ketentraman dan Ketertiban Masyarakat	Tingkat Kriminalitas (Rasio)	Angka	120,91	
		Persentase Penegakan Hukum (Peraturan Daerah)	Persen	44		Persentase Penegakan Hukum (Peraturan Daerah)	Persen	44	
		Indeks Risiko Bencana (IRB)	Indeks	118,8		Indeks Risiko Bencana (IRB)	Indeks	118,8	
		Cakupan Pelayanan Bencana Kebakaran	Persen	75,5		Cakupan Pelayanan Bencana Kebakaran	Persen	75,5	
2	Meningkatnya Pembangunan Kebudayaan	Persentase Kelompok Seni Yang Aktif Terlibat/mengadakan pertunjukan kesenian dalam 1 tahun Terakhir	Persen	75	Meningkatnya Pembangunan Kebudayaan	Persentase Kelompok Seni Yang Aktif Terlibat/mengadakan pertunjukan kesenian dalam 1 tahun Terakhir	Persen	75	
V	**Tujuan:**				**Tujuan:**				
	Meningkatkan kualitas infrastruktur dengan memperhatikan	Indeks Kualitas Layanan Infrastruktur (IKLI)	Indeks	C (76,45)	Meningkatkan kualitas infrastruktur dengan memperhatikan	Indeks Kualitas Layanan Infrastruktur (IKLI)	Indeks	C (76,45)	

NO.	RPJMD TAHUN PELAKSANAAN 2026				RKPD TAHUN 2026				KET
	TUJUAN/ SASARAN	INDIKATOR TUJUAN/ SASARAN	SATUAN	TARGET	TUJUAN/ SASARAN	INDIKATOR TUJUAN/ SASARAN	SATUAN	TARGET	
-1	-2	-3	-4	-5	-6	-7	-8	-9	-10
	kelestarian lingkungan hidup				kelestarian lingkungan hidup				
	Sasaran				**Sasaran**				
1	Meningkatnya Infrastruktur	Persentase Jalan Mantap Kabupaten	Persen	63,55	Meningkatnya Infrastruktur	Persentase Jalan Mantap Kabupaten	Persen	63,55	
		Pesentase Panjang Jalan Yang dilengkapi Keselamatan Berkendara	Persen	82,25		Pesentase Panjang Jalan Yang dilengkapi Keselamatan Berkendara	Persen	82,25	
2	Meningkatnya Akses dan Kualitas Layanan Irigasi, Air Minum dan Permukiman	Persentase Luas Sawah Beririgasi	Persen	30,82	Meningkatnya Akses dan Kualitas Layanan Irigasi, Air Minum dan Permukiman	Persentase Luas Sawah Beririgasi	Persen	30,82	
		Persentase Rumah Tangga Yang Memiliki Akses Terhadap Air Minum Layak	Persen	49,03		Persentase Rumah Tangga Yang Memiliki Akses Terhadap Air Minum Layak	Persen	49,03	
		Persentase Rumah Layak Huni di Tangani	Persen	49,03		Persentase Rumah Layak Huni di Tangani	Persen	49,03	
	Meningkatnya Kualitas Lingkungan Hidup	Indeks Kualitas Lingkungan Hidup (IKLH)	Angkas	68,31	Meningkatnya Kualitas Lingkungan Hidup	Indeks Kualitas Lingkungan Hidup (IKLH)	Angkas	68,31	

4.2. Prioritas dan Sasaran Pembangunan Tahun Ini

Untuk mendukung pencapaian Tujuan dan Sasaran RKPD Kabupaten Tulang Bawang Barat Tahun 2026 maka pemerintah daerah mentapakan prioritas dan sasaran daerah dengan program – program yang telah diampu oleh masing – masing SKPD sebagai upaya penyelesaian dari masing – masing prioritas dan sasaran yang telah ditetapkan, hal ini akan digambarkan dalam bentuk matrik tersaji dalam tabel 4.7 dibawah ini.

Tabel 4.8
Sasaran Pembangunan RKPD 2026 dan Prioritas RKPD 2026

Sasaran Pembangunan RKPD 2026 Mengacu Pada RPJMD 2025-2029			Prioritas Daerah Pada RKPD Tahun 2026		Porgram Sesuai Dengan Prioritas Daerah	OPD Pengampu Program Prioritas
NO.	Sasaran	Indikator				
1	2	3	4		5	6
1.	Meningkatnya derajat kesehatan masyarakat;	1. Usia Harapan Hidup 2. Prevalensi Stunting 3. Cakupan kepesertaan JKN (%)	PD 2	Memperkuat SDM Berkarakter Dengan Meningkatkan Akses dan Kualitas Layanan Pendidikan Serta Kesehatan	1. Program Peningkatan Kapasitas Sumber Daya Manusia Kesehatan 2. Program Pemberdayaan Masyarakat Bidang Kesehatan	Dinas Kesehatan
					1. Program Pengendalian Penduduk 2. Program Pembinaan Keluarga Berencana (Kb)	Dinas Pengendalian Penduduk Dan Keluarga Berencana
2.	Meningkatnya derajat pendidikan masyarakat;	1. Rata-Rata lama sekolah penduduk usia di atas 15 tahun (tahun) 2. Harapan Lama Sekolah (tahun) 3. Proporsi Penduduk Berusia 15 Tahun ke Atas yang Berkualifikasi Pendidikan Tinggi (%)			1. Program Pengelolaan Pendidikan 2. Program Pendidik Dan Tenaga Kependidikan	Dinas Pendidikan dan Kebudayaan

Sasaran Pembangunan RKPD 2026 Mengacu Pada RPJMD 2025-2029			Prioritas Daerah Pada RKPD Tahun 2026		Porgram Sesuai Dengan Prioritas Daerah	OPD Pengampu Program Prioritas
NO.	Sasaran	Indikator				
1	2	3	4		5	6
		4. Indeks Pembangunan Literasi Masyarakat (IPLM)				
					1. Program Pembinaan Perpustakaan	Dinas Perpustakaan dan Arsip
3.	Meningkatnya Standar Kehidupan Layak Masyarakat	1. Pengeluaran Perkapita Yang Disesuaikan				
4	Meningkanya Iptek dan Inovasi Daerah	1. Indeks Inovasi Daerah (IID)			1. Program Penelitian dan Pengembangan Daerah 2. Program Riset dan Inovasi Daerah	Badan Perencanaan Pembangunan Riset dan Inovasi Daerah
5	Meningkatnya akses dan kualitas hidup, perlindungan terhadap perempuan dan anak serta kesetaraan gender	1. Indeks Pembangunan Gender (IPG) 2. Indeks Perlindungan anak			1. Program Pengarusutamaan Gender Dan Pemberdayaan Perempuan 2. Program Perlindungan Perempuan 3. Program Peningkatan Kualitas Keluarga 4. Program Pemenuhan Hak Anak (Pha) 5. Program Perlindungan Khusus Anak	Dinas Pemberdayaan Perempuan dan Anak

Sasaran Pembangunan RKPD 2026 Mengacu Pada RPJMD 2025-2029			Prioritas Daerah Pada RKPD Tahun 2026		Porgram Sesuai Dengan Prioritas Daerah	OPD Pengampu Program Prioritas
NO.	Sasaran	Indikator				
1	2	3	4		5	6
6	Meningkatnya pertumbuhan sektor unggulan daerah disertai kesejahteraan petani, dan peran investasi terhadap ekonomi daerah	1. Rasio PDRB sektor pertanian, kehutanan, dan perikanan 2. Rasio PDRB Industri Pengolahan 3. Rasio PDRB Perdaganagan Besar dan Eceran ; Reparasi Mobil dan Sepeda Motor 4. Pertumbuhan Investasi (%)	PD 3	Meningkatkan Perekonomian dan Nilai Tambah dengan Memperkuat UMKM	1. Program penyediaan dan pengembangan sarana pertanian 2. Program pengendalian dan penanggulangan bencana 3. Program penyuluhan pertanian	Dinas Tanaman Pangan, Hortikultura dan Perkebunan
					1. Program penyediaan dan pengembangan sarana pertanian 2. Program pengendalian kesehatan hewan dan kesehatan masyarakat veteriner	Dinas Peternakan

Sasaran Pembangunan RKPD 2026 Mengacu Pada RPJMD 2025-2029			Prioritas Daerah Pada RKPD Tahun 2026		Porgram Sesuai Dengan Prioritas Daerah	OPD Pengampu Program Prioritas
NO.	Sasaran	Indikator				
1	2	3	4		5	6
					3. Program penyuluhan pertanian	
					1. Program Pengelolaan Perikanan Tangkap 2. Program Pengawasan sumber daya kelautan dan perikanan	Dinas Perikanan
					1. Program Pengembangan UMKM 2. Program peningkatan sarana dan distribusi perdagangan 3. Program stabilitas harga barang kebutuhan pokok dan barang penting 4. Program standarisasi dan perlindungan konsumen 5. Program penggunaan dan pemasaran program produk dalam negeri 6. Program perencanaan dan pembangunan industri	Dinas Koperasi, Usaha Kecil dan Menengah, Perindustrian dan Perdagangan
					1. Program pengembangan iklim penanaman modal	Dinas Penanaman Modal dan Pelayanan Perizinan Terpadu

Sasaran Pembangunan RKPD 2026 Mengacu Pada RPJMD 2025-2029			Prioritas Daerah Pada RKPD Tahun 2026		Porgram Sesuai Dengan Prioritas Daerah	OPD Pengampu Program Prioritas
NO.	Sasaran	Indikator				
1	2	3	4		5	6
					2. Program pelayana penanaman modal 3. Program pengolahan data dan sistem informasi penanaman modal	
					1. Program peningkatan daya tarik destinasi pariwisata 2. Program pengembangan sumber daya pariwisata dan ekonomi	Dinas Pemuda, Olahraga dan Pariwisata
7	Terjaganya stabilitas Ekonomi Makro Daerah	1. Tingkat Inflasi *) 2. PDRB Perkapita 3. Rasio Gini			1. Program Perekonomian dan Pembangunan	Sekretariat Daerah
					1. Program stabilitas harga barang kebutuhan pokok dan barang penting	Dinas Koperasi, Usaha Kecil dan Menengah, Perindustrian dan Perdagangan
					1. Program Peningkatan Diversifikasi dan Ketahanan Panggan masyarakat	Dinas Ketahanan Pangan
9	Meningkatnya Produktivitas UMKM dan BUMD	1. Proporsi Jumlah Usaha Kecil dan Menengah Non			1. Program Pengawasan dan Pemeriksaan Koperasi	Dinas Koperasi, Usaha Kecil dan Menengah,

Sasaran Pembangunan RKPD 2026 Mengacu Pada RPJMD 2025-2029			Prioritas Daerah Pada RKPD Tahun 2026		Porgram Sesuai Dengan Prioritas Daerah	OPD Pengampu Program Prioritas
NO.	Sasaran	Indikator				
1	2	3	4		5	6
		Pertanian pada Level Kabupaten (%) 2. Return on aset (ROA) BUMD (%) 3. Rasio Kewirausahaan Daerah			2. Program Pemberdayaan Usaha Menengah, Usaha Kecil, dan Usaha Mikro (UMKM) 3. Program Pengembangan UMKM	Perindustrian dan Perdagangan
10	Meningatnya perkembangan Desa (Tiyuh)	1. Persentase Desa Mandiri (%)			1. Program Pemberdayaan Lembaga Kemasyarakatan, Lembaga Adat dan Masyarakat Hukum Adat	Dinas Pemberdayaan Masyarakat dan Tiyuh
8	Menurunnya Kemiskinan dan angka pengguran	1. Tingkat Kemiskinan 2. Kemiskinan Ekstrim 3. Tingkat Pengangguran Terbuka 4. Tingkat Partisipasi Angkatan Kerja Perempuan (%)	PD 4	Penanggulangan Kemiskinan	1. Program pemberdayaan sosial 2. Program rehabilitasi sosial 3. program perlindungan dan jaminan sosial	Dinas Sosial
					1. Program Pelatihan kerja dan produktivitas tenaga kerja 2. Program Penempatan Tenaga Kerja 3. Program Hubungan Industrial	Dinas Tenaga Kerja dan Transmigrasi

Sasaran Pembangunan RKPD 2026 Mengacu Pada RPJMD 2025-2029			Prioritas Daerah Pada RKPD Tahun 2026		Porgram Sesuai Dengan Prioritas Daerah	OPD Pengampu Program Prioritas
NO.	Sasaran	Indikator				
1	2	3	4		5	6
					1. Program Pemerintahan dan Kesejahteraan Rakyat	Sekretariat Daerah
					1. Program peningkatan diversifikasi dan ketahanan pangan masyarakat 2. Program penanganan kerawanan pangan 3. Program pengawasan keamanan pangan	Dinas Ketahanan Pangan
					1. Program pemberdayaan dan peningkatan keluarga sejahtera (KS)	Dinas Pengendalian Penduduk dan Keluarga Berencana
					1. Program Pendaftaran Penduduk 2. Program Pencatatan Sipil 3. Program Pengelolaan Informasi Administrasi Kependudukan	Dinas Kependudukan dan Catatan Sipil

Sasaran Pembangunan RKPD 2026 Mengacu Pada RPJMD 2025-2029			Prioritas Daerah Pada RKPD Tahun 2026		Porgram Sesuai Dengan Prioritas Daerah	OPD Pengampu Program Prioritas
NO.	Sasaran	Indikator				
1	2	3	4		5	6
					4. Program Pengelolaan Profil Kependudukan	
					1. Program Pengarusutamaan Gender Dan Pemberdayaan Perempuan	Dinas Pemberdayaan Perempuan dan Anak
11	Meningkatnya kualitas pelayanan publik	1. Indeks Reformasi Hukum 2. Indeks Integritas Nasional (hasil Survei Penilaian Integritas Oleh KPK)	PD 5	Tatakelola Pemerintahan Terintegrasi, Taat Azaz dan Kolaboratif	1. Program Penyelenggaraan Pengawasan 2. Program Perumusan Kebijakan, Pendampingan Dan Asistensi	Inspektorat
		3. Indeks Sistem Pemerintahan Berbasis Elektronik 4. Indeks Pelayanan Publik 5. Indeks Daya Saing Daerah (IDSD)			1. Program Pengelolaan Aplikasi Informatika 2. Program Pengelolaan Informasi dan Komunikasi Publik	Dinas Komunikasi dan Informatika

Sasaran Pembangunan RKPD 2026 Mengacu Pada RPJMD 2025-2029			Prioritas Daerah Pada RKPD Tahun 2026		Porgram Sesuai Dengan Prioritas Daerah	OPD Pengampu Program Prioritas
NO.	Sasaran	Indikator				
1	2	3	4		5	6
12	Meningkatnya Akuntabilitas pemerintah	1. Nilai SAKIP			1. Program Pemerintahan dan Kesejahteraan Rakyat	Sekretariat Daerah
		2. Opini BPK			1. Program Pengelolaan Keuangan Daerah 2. Program Pengelolaan Barang Milik Daerah 3. Program Pengelolaan Pendapatan Daerah	Badan Keuangan dan Aset Daerah
					1. Program Pengelolaan Pendapatan Daerah	Badan Pendapatan Daerah
					1. Program Penyelesaian Sengketa Tanah Garapan 2. Program Penyelesaian Ganti Kerugian Dan Santunan Tanah Untuk Pembangunan	Dinas Perumahan, Kawasan Permukiman Dan Pertanahan
		3. Maturitas SPIP			1. Program Penyelenggaraan Pengawasan 2. Program Perumusan Kebijakan, Pendampingan Dan Asistensi	Inspektorat

Sasaran Pembangunan RKPD 2026 Mengacu Pada RPJMD 2025-2029			Prioritas Daerah Pada RKPD Tahun 2026		Porgram Sesuai Dengan Prioritas Daerah	OPD Pengampu Program Prioritas
NO.	Sasaran	Indikator				
1	2	3	4		5	6
		4. Indeks Kepuasan Masyarakat 5. Indeks Kepemimpinan Kepala Daerah (IKKD			1. Program Perencanaan, Pengendalian dan Evaluasi Daerah 2. Program Penunjang Urusan Pemerintahan Daerah Kabupaten/Kota 3. Program Riset dan Inovasi Daerah	Badan Perencanaan Pembangunan Riset dan Inovasi Daerah
					1. Program Kepegawaian Daerah 2. Program Pengembangan Sumber Daya Manusia	Badan Kepegawaian dan Pengembangan Sumber Daya Manusia
					1. Program Penyelenggaraan Pemerintahan Dan Pelayanan Publik 2. Program Pemberdayaan Masyarakat Desa Dan Kelurahan 3. Program Pembinaan Dan Pengawasan Pemerintahan Desa	Kecamatan Tulang Bawang Tengah
					1. Program Penyelenggaraan Pemerintahan Dan Pelayanan Publik	Kecamatan Tulang Bawang Udik

Sasaran Pembangunan RKPD 2026 Mengacu Pada RPJMD 2025-2029			Prioritas Daerah Pada RKPD Tahun 2026		Porgram Sesuai Dengan Prioritas Daerah	OPD Pengampu Program Prioritas
NO.	Sasaran	Indikator				
1	2	3	4		5	6
					2. Program Pemberdayaan Masyarakat Desa Dan Kelurahan 3. Program Pembinaan Dan Pengawasan Pemerintahan Desa	
					1. Program Penunjang Urusan Pemerintahan Daerah Kabupaten/Kota 2. Program Penyelenggaraan Pemerintahan Dan Pelayanan Publik 3. Program Pemberdayaan Masyarakat Desa Dan Kelurahan 4. Program Pembinaan Dan Pengawasan Pemerintahan Desa	Kecamatan Gunung Terang
					1. Program Penyelenggaraan Pemerintahan Dan Pelayanan Publik	Kecamatan Gunung Agung

Sasaran Pembangunan RKPD 2026 Mengacu Pada RPJMD 2025-2029			Prioritas Daerah Pada RKPD Tahun 2026		Porgram Sesuai Dengan Prioritas Daerah	OPD Pengampu Program Prioritas
NO.	Sasaran	Indikator				
1	2	3	4		5	6
					2. Program Pemberdayaan Masyarakat Desa Dan Kelurahan 3. Program Pembinaan Dan Pengawasan Pemerintahan Desa	
					1. Program Penyelenggaraan Pemerintahan Dan Pelayanan Publik 2. Program Pemberdayaan Masyarakat Desa Dan Kelurahan 3. Program Pembinaan Dan Pengawasan Pemerintahan Desa	Kecamatan Lambu Kibang
					1. Program Penyelenggaraan Pemerintahan Dan Pelayanan Publik 2. Program Pemberdayaan Masyarakat Desa Dan Kelurahan	Kecamatan Way Kenanga

Sasaran Pembangunan RKPD 2026 Mengacu Pada RPJMD 2025-2029			Prioritas Daerah Pada RKPD Tahun 2026		Porgram Sesuai Dengan Prioritas Daerah	OPD Pengampu Program Prioritas
NO.	Sasaran	Indikator				
1	2	3	4		5	6
					3. Program Pembinaan Dan Pengawasan Pemerintahan Desa	
					1. Program Penyelenggaraan Pemerintahan Dan Pelayanan Publik 2. Program Pemberdayaan Masyarakat Desa Dan Kelurahan 3. Program Pembinaan Dan Pengawasan Pemerintahan Desa	Kecamatan Tumijajar
					1. Program Penyelenggaraan Pemerintahan Dan Pelayanan Publik 2. Program Pemberdayaan Masyarakat Desa Dan Kelurahan 3. Program Pembinaan Dan Pengawasan Pemerintahan Desa	Kecamatan PagarDewa

Sasaran Pembangunan RKPD 2026 Mengacu Pada RPJMD 2025-2029			Prioritas Daerah Pada RKPD Tahun 2026		Porgram Sesuai Dengan Prioritas Daerah	OPD Pengampu Program Prioritas
NO.	Sasaran	Indikator				
1	2	3	4		5	6
					1. Program Penyelenggaraan Pemerintahan Dan Pelayanan Publik 2. Program Pemberdayaan Masyarakat Desa Dan Kelurahan 3. Program Pembinaan Dan Pengawasan Pemerintahan Desa	Kecamatan Batu Putih
13	Meningkatya Ketentraman dan Ketertiban Masyarakat	1. Tingkat Kriminalitas (Rasio) 2. Persentase Penegakan Hukum (Peraturan Daerah) 3. Indeks Risiko Bencana (IRB) 4. Cakupan Pelayanan Bencana Kebakaran (%)	PD 7	Mengembangkan kehidupan Masyarakat yang Harmonis, Aman, dan Berbudaya	1. Program Penguatan Ideologi Pancasila dan Karakter Kebangsaan 2. Program Peningkatan Peran Partai Politik dan Lembaga Pendidikan melalui Pendidikan dan Pengembangan Etika serta Budaya Politik 3. Program Pemberdayaan dan Pengawasan Organisasi Kemasyarakatan 4. Program Pembinaan dan Pengembangan Ketahanan Ekonomi, Sosial dan Budaya	Badan Kesatuan Bangsa dan Politik Daerah

Sasaran Pembangunan RKPD 2026 Mengacu Pada RPJMD 2025-2029			Prioritas Daerah Pada RKPD Tahun 2026		Porgram Sesuai Dengan Prioritas Daerah	OPD Pengampu Program Prioritas
NO.	Sasaran	Indikator				
1	2	3	4		5	6
					5. Program Peningkatan Kewaspadaan Nasional dan Peningkatan Kualitas dan Fasilitasi Penanganan Konflik Sosial	
					1. Program Peningkatan Ketenteraman dan Ketertiban Umum	Satuan Polisi Pamong Praja
					1. Program Pencegahan, Penanggulangan, Penyelamatan Kebakaran dan Penyelamatan Non Kebakaran	Dinas Pemadam Kebakaran
					1. Program Penanggulangan Bencana	Badan Penanggulangan Bencana Daerah
					1. Program Penanganan Bencana	Dinas Sosial

Sasaran Pembangunan RKPD 2026 Mengacu Pada RPJMD 2025-2029			Prioritas Daerah Pada RKPD Tahun 2026		Porgram Sesuai Dengan Prioritas Daerah	OPD Pengampu Program Prioritas
NO.	Sasaran	Indikator				
1	2	3	4		5	6
					1. Program Pemerintahan dan Kesejahteraan Rakyat	Sekretariat Daerah
14	Meningkatnya Pembangunan Kebudayaan	Persentase Kelompok Seni Yang Aktif Terlibat/mengadakan pertunjukan kesenian dalam 1 tahun Terakhir			1. Program Pengembangan Kesenian Tradisional 2. Program Pelestarian dan Pengelolaan Cagar Budaya	Dinas Pendidikan dan Kebudayaan
15	Meningkatnya Infrastruktur	1. Persentase Jalan Mantap Kabupaten 2. Persentase Panjang Jalan Yang dilengkapi Keselamatan Berkendara	PD 1	Pembangunan Infrastruktur Yang Berkualitas	1. Program penataan bangunan dan lingkungannya 2. Program penyelenggaraan jalan 3. Program pengembangan jasa konstruksi 4. Program penyelenggaraan penataan ruang	Dinas Pekerjaan Umum dan Penataan Ruang

Sasaran Pembangunan RKPD 2026 Mengacu Pada RPJMD 2025-2029			Prioritas Daerah Pada RKPD Tahun 2026		Porgram Sesuai Dengan Prioritas Daerah	OPD Pengampu Program Prioritas
NO.	Sasaran	Indikator				
1	2	3	4		5	6
					1. Program penyelenggaraan lalu lintas dan angkutan jalan (LLAJ) 2. Program pengelolaan Perlayaran	Dinas Perhubungan
16	Meningkatnya Akses dan Kualitas Layanan Irigasi, Air Minum dan Permukiman	1. Persentase Luas Sawah Beririgasi 2. Persentase Rumah Tangga Yang Memiliki Akses Terhadap Air Minum Layak 3. Persentase Rumah Layak Huni di Tangani			1. Program Pengelolaan Sumber Daya AIR (SDA) 2. Program Pengelolaan dan Pengembangan sistem air minum 3. Program Pengelolaan dan Pengembangan sistem air limbah	Dinas Pekerjaan Umum dan Penataan Ruang
					1. Program Kawasan Permukiman 2. Program Perumahan dan Kawasan Permukiman Kumuh	Dinas Perumahan, kawasan permukiman dan pertanahan

Sasaran Pembangunan RKPD 2026 Mengacu Pada RPJMD 2025-2029			Prioritas Daerah Pada RKPD Tahun 2026		Porgram Sesuai Dengan Prioritas Daerah	OPD Pengampu Program Prioritas
NO.	Sasaran	Indikator				
1	2	3	4		5	6
					3. Program Peningkatan Prasarana, Sarana dan Utilitas Umum (PSU)	
17	Meningkatnya Kualitas Lingkungan Hidup	Indeks Kualitas Lingkungan Hidup (IKLH)	PD 6	Penanganan Lingkungan Hidup Untuk Menjamin Keberlanjutan	1. Program Pengendalian Pencemaran dan/atau kerusakan lingkungan hidup 2. Program pengelolaan keanekaragaman hayati (kehati) 3. Program pengendalian bahan berbahaya dan beracun (B3) dan Limbah Bahan Berbahaya dan Beracun (Limbah B3) 4. Program peningkatan pendidikan, pelatihan dan penyuluhan lingkungan hidup untuk masyarakat 5. Program penghargaan lingkungan hidup untuk masyarakat 6. Program penanganan pengaduan lingkungan hidup	Dinas Lingkungan Hidup

Sasaran Pembangunan RKPD 2026 Mengacu Pada RPJMD 2025-2029			Prioritas Daerah Pada RKPD Tahun 2026		Porgram Sesuai Dengan Prioritas Daerah	OPD Pengampu Program Prioritas
NO.	Sasaran	Indikator				
1	2	3	4		5	6
					7. Program pengelolaan persampahan	

Pemerintah Pusat dan Pemerintah Provinsi Lampung telah menetapkan target sasaran terkait indikator makro seperti, Laju Pertumbuhan ekonomi, Tingkat Pengangguran Terbuka, Tingkat Kemiskinan, Rasio Gini dan Penurunan Intensitas Emisi GRK. Penetapan target ini menjadi dasar acuan utama dalam menetapkan kebijakan dan program pembangunan di seluruh Indonesia dengan harapan agar pencapaian target dapat dirasakan oleh seluruh lapisan masyarakat.

Pemerintah Kabupaten Tulang Bawang Barat telah mengikuti Forum untuk menyelarasakan target pusat dan provinsi Lampung yang dilakukan melalui Forum Rapat Koordinasi Teknis Pembangunan (Rakortekbang) yang dihadiri oleh Pemerintah Provinsi Lampung, agar kebijakan dan program pembangunan serta target-target tersebut selaras dan mencapai sasaran nasional. Berikut adalah hasil penyelarasan target makro pembangunan antara Pemerintah Pusat, Pemerintah Provinsi dan Pemerintah Kabupaten Tulang Bawang Barat.

Tabel.4.9
Keselarasan Target Makro Provinsi Lampung dan Kabupaten Tulang Bawang Barat Tahun 2026

No	Indikator Makro	Target Nasional RKP 2026	Target Provinsi RKPD 2026	Target Kab. Tulang Bawang Barat RKPD 2026
1	Laju Pertumbuhan Ekonomi	5,8-6,3	5,5-5,7	4,85-5,30
2	Tingkat Pengangguran Terbuka	4,44-4,96	3,51-4,05	3,62
3	Tingkat Kemiskinan	6,5-7,5	8,90-9,90	6,90-7,15
4	Rasio Gini	0,377-0,380	0,274-0,280	0,264-0,282
5	Penurunan Intensitas Emisi GRK (%)	37,14	62,41-64,03	43.947,44

Sumber: Hasil Rakortekbang dengan Provinsi Lampung Tahun 2025

4.2.1 Program Prioritas Bupati dan Wakil Bupati

Terdapat 9 (sembilan) program prioritas yang dirumuskan yaitu sebagai berikut:

a) Menjamin Pembangunan Infarstruktur dengan memperhatikan Pelestarian Lingkungan Hidup
b) Optimalimalisasi Peningkatan Kualitas SDM dengan memastikan pelayanan kesehatan dan pendidikan bagi seluruh masyarakat Tulang Bawang Barat
c) Mengembangkan peternakan menuju Tulang Bawang Barat Lumbung Ternak Kambing di Provinsi Lampung
d) Melanjutkan Nenemo Mandiri Pangan dan K3W (Kolam, Kebun, Kandang dan Wisata)
e) Melestarikan budaya, Pengembangan ekonomi kreatif dan meningkatkan prestasi olahraga
f) Pengembangan Nuwo SIP (Rumah Sehat, Indah dan Produktif) dan Gerakan LIMAS
g) Mendorong peningkatan UMKM dan memastikan diverisifikasi tanaman dalam pengembangan hilirisasi industri pengolahan
h) Memastikan Tubaba berkurban terus meningkat
i) Memastikan kerukanan antar umat beragama dan keamanan ditingkat tiyuh terjaga

4.2.2 Program Hasil Terbaik Cepat Bupati dan Wakil Bupati

a. Melaksanakan kunjungan Forkopinda untuk apel bersama siswa di sekolah – sekolah, Membentuk kelas olahraga berprestasi, Melaksanakan Kerjasama dengan sekolah kedinasan milik pemerintah melalui jalur pembibitan dan bea siswa berprestasi serta Memastikan Pendidikan non formal berjalan dan mendorong dana desa untuk pembiayaannya.
b. Melaksanakan Tubaba Q sehat dan Dukungan untuk Pembangunan RSUD Tulang Bawang Barat
c. Memastikan persediaan pakan ternak dan bibit unggul melalui Inseminasi Buatan (IB) secara Gratis dengan menggandeng bolo ngarit tubaba, Mejalankan Skolah Lapang pembuatan pupuk organic dan Benih Unggul Perikanan dengan teknologi CBIB
d. Fasilitasi KUR, mendorong Bumdes dan Koperasi Merah Putih berkembang, Melaksanakan Sekolah Lapang Pembuatan Pupuk Organik.
e. Pengurangan Sampah Plastik dengan Sedekah Sampah, Melaksanakan Jaga Tiyuh (Ronda Bersama) dan menjalankan Budaya Beduk
f. Pengendalian Harga Bapokting (Bahan Pokok Dan Penting} tersedia di pasaran.

Tabel 4.10
Penyelarasan PHTC Nasional dengan PHTC Tulang Bawang Barat

PHTC NASIONAL	NO	PHTC TULANG BAWANG BARAT
Membangun Sekolah – Sekolah unggul terintegritas disetiap Kabupaten dan memperbaiki sekolah – sekolah yang perlu renovasi (PHTC N 4)	1	Melaksanakan kunjungan Forkopinda untuk apel bersama siswa di sekolah – sekolah, Membentuk kelas olahraga berprestasi, Melaksanakan Kerjasama dengan sekolah kedinasan milik pemerintah melalui jalur pembibitan dan bea siswa berprestasi serta Memastikan Pendidikan non formal berjalan dan mendorong dana desa untuk pembiayaannya.
Menyelenggarakan Pemeriksaan Kesehatan Gratis, Menuntaskan Kasus TBC, dan Membangun Rumah Sakit Lengkap di Kabupaten (PHTC N 2)	2	Melaksanakan Tubaba Q sehat dan Dukungan untuk Pembangunan RSUD Tulang Bawang Barat
Melanjutkan dan Menambahkan Program kartu-kartu kesejahteraan Sosial, serta kartu usaha,untuk menghilangkan kemiskinan Absolut. (PHTC N 5)	3	Memastikan persediaan pakan ternak dan bibit unggul melalui Inseminasi Buatan (IB) secara Gratis dengan Lapang pembuatan pupuk organic dan Benih Unggul Perikanan dengan teknologi CBIB
	4	Fasilitasi KUR, mendorong Bumdes dan Koperasi Merah Putih berkembang, Melaksanakan Sekolah Lapang Pembuatan Pupuk Organik
	5	Pengurangan Sampah Plastik dengan Sedekah Sampah, Melaksanakan Jaga Tiyuh (Ronda Bersama) dan menjalankan Budaya Beduk
	6	Pengendalian Harga Bapokting (Bahan Pokok Dan Penting} tersedia di pasaran

Tabel 4.11
Penyelarasan PHTC Provinsi dengan PHTC Tulang Bawang Barat

PHTC PROVINSI	NO	PHTC TULANG BAWANG BARAT
	1	Melaksanakan kunjungan Forkopinda untuk apel bersama siswa di sekolah – sekolah, Membentuk kelas olahraga berprestasi, Melaksanakan Kerjasama dengan sekolah kedinasan milik pemerintah melalui jalur pembibitan dan bea siswa berprestasi serta Memastikan Pendidikan non formal berjalan dan mendorong dana desa untuk pembiayaannya.
	2	Melaksanakan Tubaba Q sehat dan Dukungan untuk Pembangunan RSUD Tulang Bawang Barat
Mewujudkan Stabilitas Harga Bahan Pokok Dengan Memprioritaskan Produk Lokal Tersedia	3	Memastikan persediaan pakan ternak dan bibit unggul melalui Inseminasi Buatan (IB) secara Gratis dengan Lapang pembuatan pupuk organic dan Benih Unggul Perikanan dengan teknologi CBIB
Menyediakan Pupuk Organik melalui Pembangunan Unit Produksi Mikro Pupuk Organik yang Dikelola oleh BUMDes/Poktan	4	Fasilitasi KUR, mendorong Bumdes dan Koperasi Merah Putih berkembang, Melaksanakan Sekolah Lapang Pembuatan Pupuk Organik
	5	Pengurangan Sampah Plastik dengan Sedekah Sampah, Melaksanakan Jaga Tiyuh (Ronda Bersama) dan menjalankan Budaya Beduk
Mengoptimalkan Potensi Ekonomi Desa dan Daerah serta Mendorong Pembangunan dari Desa dan dari Bawah dengan Peningkatan Kapasitas BUMDes /Koperasi	6	Pengendalian Harga Bapokting (Bahan Pokok Dan Penting} tersedia di pasaran

Pemerintah Kabupaten Tulang Bawang Barat telah menyelaraskan dan mendukung program prioritas nasional dengan menyeleraskan Program Hasil Terbaik Cepat antara Provinsi dan Pusat. Untuk Program prioritas nasional Koperasi Merah Putih, Kabupaten Tulang Bawang Barat telah terealisasi dengan cepat dan mendapat capaian 100% dengan membentuk Koperasi Merah Putih di seluruh tiyuh yang ada pada seluruh tiyuh di Kabupatem Tulang Bawang Barat, dengan capaian tersebut, dalam hal pelaksanaannya diawasi dan dibina oleh Dinas Koperasi UMKM Perindustrian dan Perdagangan.

BAB V
ARAH KEBIJAKAN PEMBANGUNAN KABUPATEN TULANG BAWANG BARAT

Tahun 2026 merupakan tahun Pertama dalam pelaksanaan RPJMD 2025-2029. Salah satu tujuan utama pembangunan nasional untuk pemerataan pembangunan si seluruh wilayah Negara Kesatuan Republik Indonesia. Untuk mencapai tujuan pengurangan kesenjangan antarwilayah, kebijakan pembangunan kewilayahan dan sarana prasarana akan difokuskan pada pengembangan wilayah yang lebih merata dan berkeadilan, termasuk keselarasan pembangunan perkotaan, sebagai pusat aglomerasi kegiatan dan pertumbuhan, serta perdesaan sebagai lokus pengembangan ekonomi berbasis sumber daya alam yang berkelanjutan. Hal ini juga didukung dengan penyediaan infrastruktur yang berkualitas dan ramah lingkungan.
Dalam rangka mewujudkan tujuan tersebut, ditetapkan Arah Pembagunan Kewilayahan Rencana Jangka Menengah Nasional tahun 2025-2029 untuk Provinsi Lampung adalah: Kawasan Pertumbuhan, Kawsan Komoditas Unggulan, Kawasan Swasembada Pangan, Air dan Energi, Kawsan Afirmasi, dan Kawasan Konservasi/Rawan Bencana. Dengan target Provinsi Lampung pada tahun 2026 Target laju pertumbuhan ekonomi (%) sebesar 5,2-5,7, PDRB perkapita (Juta) sebesar 61,55-69,20, Kontribusi PDRB Provinsi (%) sebesar 19,57-19,80, Tingkat Kemiskinan (%) sebsar 9,9-8,9, Gini Rasio Sebesar 0,297 -0,298, Indeks Modal Manusia sebesar 0,53, Penurunan Emisi GRK (%) sebesar 67,96, IKLH sebesar 71,20, dan Tinkat Pengangguran Terbuka (%) ssebsar 4,05-3,5. Peta Arah Pembanghunan Kewilyahan Provinsi Lampung dapat dilihat pada Gambar 5.1

Gambar 5.1
Peta Arah Pembangunan Kewilyahan Provinsi Lampung

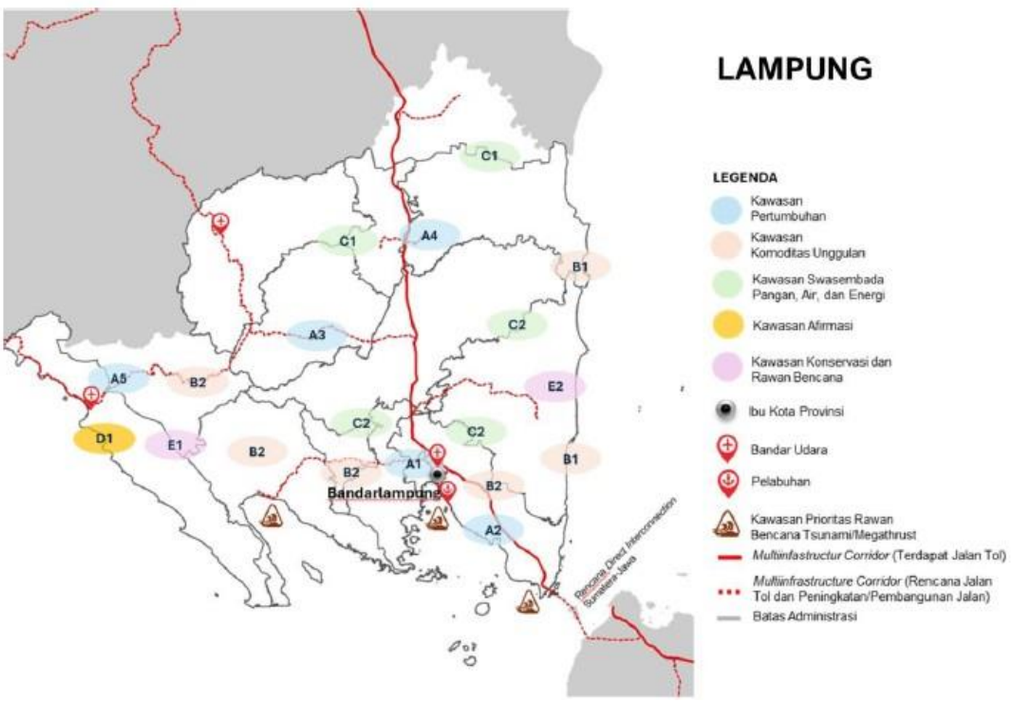



Sumber: Lampiran IV Peratuan Presiden Nomor 12 tahun 2025

Berdasarkan Peraturan Presiden Nomor 12 tahun 2025 Lampiran IV tentang Rencana Pembangunan Jangka Menengah Nasional tahun 2025-2029, Arah Pembangunan Kewilayahan Intervensi Provinsi Lampung khususnya untuk Kabupaten Tulang Bawang Barat adalah Kawasan Swasembada Pangan dan Air Mesuji – Tulang Bawang dengan highlight indikasi intervensi Pengembangan dan Peningkatan produktivitas peternakan/pangan hewani (termasuk pengembangan kawasan peternakan), Prioritas Nasional dan *Highlight* Indikasi Intervensi Provinsi Lampung khususnya untuk Kabupaten Tulang Bawang Barat dapat dilihat pada Tabel 5.1.

Tabel 5.1
Arah Pembangunan Kewilyahan Prioritas Nasional dan *Highlight* Indikasi Intervensi

Prioritas Nasional	Prioritas Provinsi Lampung	Prioritas Kabupaten Tulang Bawang Barat	*Highlight* Indikasi Intervensi*	
			Lokasi Prioritas	***Highlight Intervensi***
Menjamin Pelestarian Lingkungan Hidup (PPN 11) Mencapai Swasembada Panganm Energi dan Air (PPN 1)	Inisiasi lumbung energi terbarukan	Menjamin Pembangunan Infrastruktur dengan memperhatikan pelestarian lingkungan hidup	Kawasan Swasembada Pangan dan Air Mesuji-Tulang Bawang • Kab. Mesuji • Kab. Way Kanan • Kab. Tulang Bawang • Kab. Tulang Bawang Barat • Kab. Lampung Utara	• Rehabilitasi dan peningkatan jaringan irigasi kewenangan pemerintah pusat, antara lain pada D. I. Rawa Rawajitu, D. I. Way Rarem, D. I. Way Umpu, D. I. R. Rawapitu, dan D. I. R. Rawa Mesuji Atas; • Pembangunan Sistem Pengelolaan Air Limbah Domestik Setempat Skala Kota (IPLT); • Sarana Pengolahan Hasil KP pada Kab. Tulang Bawang; • Kawasan Mangrove yang direhabilitasi pada Kab. Tulang Bawang; • Sarana Penangkapan Ikan yang Tersalurkan pada Kab. Tulang Bawang; • Pembangunan Embung Pertanian pada Kab. Way Kanan dan Kab. Tulang Bawang; • Sarana Sistem Rantai Dingin Hasil KP pada Kab. Tulang Bawang.

Penguatan pendidikan, sains, teknologi serta digitalisasi (PPN 8) Penguatan kesetaraan gender dan perlindungan hak perempuan, anak, serta penyandang disabiltas (PPN 10)	Dukungan terhadap Makan Bergizi Gratis (MBG)	Optimalisasi peningkatan kualitas SDM dengan memastikan pelayanan kesehatan dan pendidikan bagi seluruh masyarakat Tulang Bawang Barat		
Mencapai Swasembada Pangan, Energi dan Air (PPN 1)	Lampung menjadi Lumbung Pangan Nasional	Mengembangkan peternakan menuju Tulang Bawang Barat lumbung ternak kambing di Provinsi Lampung		
Mencapai Swasembada Pangan, Energi dan Air (PPN 1)	Optimalisasi potensi ekonomi Desa dengan peningkatan kapasitas BumDes dan Koperasi	Melanjutkan Nenemo Mandiri Pangan dan K3W (Kolam, Kebun, Kandang dan Wisata)		
Pelestarian seni Budaya, Peningkatan Ekonomi Kreatif, dan Peningkatan Prestasi Olah Raga (PPN17)		Melestarikan budaya, pengembangan ekonomi kreatif dan meningkatkan prestasi olahraga		
Menjamin Pembangunan Hunian,		Pengembangan Nuwo SIP (Rumah Sehat,		

Berkualitas, Terjangkau, Bersamitasi Baik, Untuk Masyarakat Perdesaan/Perkotaan dan Rakyat Yang Membutuhkan (PPN13)		Indah dan Produktif) dan Gerakan LIMAS		
Melanjutkan Hilirisasi, dan Industrialisasi Berbasis Sumber Daya Alam, Termasuk Sumber Daya Maritim, untuk Membuka Lapangan Kerja Yang Seluas-Luasnya dalam Mewujudkan Keadilan Ekonomi. (PPN 15) Melanjutkan Pemerataan Ekonomi dan Penguatan UMKM melalui program kridit usaha dan Pembangunan Ibu Kota Nusantara (IKN) serta Kota – Kota Inovatif, Karateristik Mandiri Lainnya. (PPN 14)		Mendorong peningkatan UMKM dan memastikan diversifikasi tanaman dalam pengembangan hilirisasi industri pengolahan		

Memastikan Kerukunan Umat Beragama, Kebebasan Beribadah, Pendirian dan Perawatan Rumah Ibadah. (PPN 16)		Memastikan Tubaba berkurban terus meningkat		
		Memastikan kerukunan antar umat beragama dan keamanan di tingkat tiyuh terjaga		

Sumber: Peraturan Menteri Perencanaan Pembangunan Nasional/Kepala Badan Perencanaan Pembangunan Nasional Republik Indonesia Nomor 3 Tahun 2025

Berdasarkan Tabel 5.2 tentang Prioritas Nasional dan Highlight Indikasi Intervensi Provinsi Lampung menyebutkan bahwa dalam Prioritas Nasional 1 yaitu “Mencapai Swasembada Pangan, Energi dan Air”, *Highlight* Indikasi Intervensi untuk Kabupaten Tulang Bawang Barat adalah memfokuskan pada Swasembada Pangan dan Air.

BAB VI
RENCANA KERJA DAN PENDANAAN DAERAH

Rencana kerja merupakan rencana teknis dari prioritas pembangunan yang dijabarkan kedalam beberapa sasaran, yang kemudian dibuat program dan dari program ini dideskripsikan lagi dalam bentuk kegiatan dan sub kegiatan yang menjadi alat utama dalam mencapai sasaran-sasaran yang telah ditetapkan.

Rencana, kegiatan dan sub kegiatan ini berasal dari mekanisme Musyawarah Perencanaan Pembangunan yang melibatkan pendekatan *top down* berupa usulan dari SKPD terkait, *bottom up* berupa partisipasi masyarakat, serta pendekatan teknokratik. Pendekatan *bottom up* berasal dari aspirasi masing-masing wilayah dengan melihat kebutuhan dan persoalan yang dihadapi, yang salah satunya di sesuaikan dengan hasil telaah dari Pokok-Pokok Pikiran DPRD berdasarkan dokumen disampaikan ke Pemerintah Daerah Kabupaten Tulang Bawang Barat melalui Kepala Bapperida yaitu dengan dokumen Nomor: 170/052/I.11/TUBABA/2025 tentang Penyampaian Pokok – Pokok Pikiran DPRD Tahun 2026 Tanggal 17 Januari 2025, yang disusun berdasarkan hasil reses (penjaringan aspirasi masyarakat) dari dapil I, II, III dan IV, dengan hasil penelaahan sebagaimana dijabarkan dalam tabel 6.1.

Tabel 6.1.
Telaah Terhadap Pokok – Pokok Pikiran DPRD
Kabupaten Tulang Bawang Barat.

No	Pokok Pikiran DPRD	Telaah
1	Bidang Kesehatan dan Pendidikan berkaitan dengan peningkatan kualitas Sumber Daya Manusia.	Sumber Daya manusia (SDM) merupakan salah satu faktor kunci kemajuan suatu daerah. Dengan SDM yang berkualitas dan berdaya saing, maka tujuan pembangunan daerah secara lebih luas akan semakin mudah di capai. Untuk mencapai hal tersebut, maka Pemerintah Kabupaten Tulang Bawang Barat memprioritaskan peningkatan kualitas pendidikan dan kesehatan dengan meningkatkan kualitas Sumber Daya Manusia, Bidang Kesehatan seperti memprioritaskan BPJS Kesehatan untuk warga yang kurang mampu dan juga Lansia, pembangunan Puskesmas dan Posyandu serta pengadaan ambulan. Selain itu sarana dan prasarana pendidikan juga harus mendukung seperti pembangunan gedung TK/PAUD yang layak, penambahan ruang kelas baru, sarana dan parasarana sekolah.

No	Pokok Pikiran DPRD	Telaah
2	Bidang infrastruktur yang berkualitas dan berwawasan lingkungan dalam upaya mendukung pertumbuhan ekonomi	Infrastruktur memegang peranan yang sangat penting dalam menunjang kegiatan perekonomian masyarakat. Pembangunan infrastruktur ekonomi seperti jalan, irigasi dan transportasi yang dapat mendorong pertumbuhan ekonomi. Perbaikan jalan di Desa- Desa, serta pemerataan pemasangan tiang listrik dan penerangan jalan yang ada di Tulang Bawang Barat harus diperhatikan oleh Pemerintah Kabupaten Tulang Bawang Barat sebagai pengembangan aksesibilitas dan konektivitas wilayah, serta peningkatan kualitas lingkungan perumahan dan permukiman harus dilakukan dengan tetap memperhatikan kualitas lingkungan hidup.
3	Bidang Pertanian, Perikanan dan Peternakan dalam upaya peningkatan pertumbuhan ekonomi yang berkelanjutan	Pertumbuhan ekonomi merupakan salah satu indikator utama keberhasilan dalam pembangunan suatu wilayah. Di tahun 2026, Pemerintah Kabupaten Tulang Bawang Barat akan melakukan upaya-upaya untuk mendorong hal tersebut melalui penguatan usaha mikro dan koperasi dan pembinaan UMKM, peningkatan sektor pariwisata, pertanian dengan bantuan bibit tanaman, subsidi pupuk dan alat pertanian, perikanan dan peternakan berupa bantuan ternak serta termasuk perbaikan sarana dan prasarana pendukung ekonomi di Kab. Tulang Bawang Barat serta pembukaan lahan pertanian baru.
4	Bidang Pemerintahan dan kesejahteraan masyarakat, Keamanan dan Ketertiban dalam upaya perwujudan tata kelola pemerintahan yang dinamis, efektif, efisien, dan inovatif.	Upaya pemerintah dalam mewujudkan good governance diselenggarakan dengan adanya reformasi birokrasi baik dri sisi kelembagaan maupun SDM. Pemerintah Daerah dituntut untuk memiliki sifat dinamis, efektif, efisien, dan tentunya inovatif dalam menyelenggarakan fungsinya. Beberapa upaya yang akan dilakukan untuk mewujudkan hal tersebut yaitu dengan meningkatkan kualitas pengelolaan keuangan dan kapasitas fiskal daerah, perluasan pemanfaatan teknologi informasi untuk pelayanan publik, penguatan efektivitas dan efisiensi pemerintahan, serta penguatan

No	Pokok Pikiran DPRD	Telaah
		sistem inovasi penyelenggaraan pemerintahan daerah. Dalam mensejahteakan masyarakat pemerintah daerah diharapakan juga membangun rumah layak huni untuk masyarakat tidak mampu. Dalam mewujudkan keamanan dan ketertiban pemerintah daerah selain menjaga kemanan masyarakat harus dilakukan juga penentuan tapal batas antara tiyuh dan anatara kabupaten.

Selanjutnya pendekatan *top down* berasal dari SKPD dengan melihat pada persoalan sektoral yang ditanganinya, pendekatan teknokratik yang berasal dari pemikiran dan perumusan prioritas pembangunan, perencanaan program dan kegiatan prioritas ini juga meliputi target pencapaian beserta indikatornya dan penganggaran yang akan dibebankan pada APBD kabupaten serta waktu dan lokasi pelaksanaannya.

Program, kegiatan dan sub kegiatan pembangunan daerah di tahun 2026 merupakan penjabaran pelaksanaan bidang urusan yang terdiri dari urusan wajib yang berkaitan pelayanan dasar, urusan wajib yang tidak berkaitan pelayanan dasar, urusan pilihan, unsur pendukung, unsur penunjang, unsur pengawas, unsur kewilayahan, dan unsur pemerintahan umum, dengan masing – masing SKPD Pemerintah Daerah Kabupaten Tulang Bawang Barat sebagai penanggungjawab.

Program Prioritas yaitu program yang diselenggarakan oleh SKPD yang merupakan program prioritas baik secara langsung maupun tidak langsung mendukung capaian program pembangunan daerah atau prioritas dan sasaran pembangunan daerah, serta berhubungan dengan pemenuhan kebutuhan dasar dan syarat layanan minimal.

Pagu indikatif setiap program pembangunan dihitung berdasarkan capaian indikator program pembangunan yang dilakukan oleh tim penyusun SKPD, dengan langkah-langkah sebagai berikut :

1. Menentukan rencana penggunaan kapasitas riil anggaran berupa alokasi belanja operasi, belanja modal, belanja tidak terduga dan belanja transfer sebagaimana telah dihitung dalam perumusan kerangka pendanaan.
2. Menentukan keluaran/output setiap kegiatan.
3. Menghitung alokasi pagu dari setiap output kegiatan untuk setiap program.
4. Menghitung alokasi pagu setiap program setelah output kegiatan pada setiap program diverifikasi kebenarannya.

5. Menghitung alokasi SKPD berdasarkan program yang menjadi tanggung jawab SKPD.

Sebagai gambaran sumber dari pendanaan pagu indikatif untuk pelaksanaan program, kegiatan dan sub kegiatan yang diampu oleh masing – masing satuan kerja perangkat daerah Kabupaten Tulang Bawang Barat berikut di sampaikan proyeksi Anggaran Pendapatan dan Belanja Daerah Tahun 2026 pada tabel 6.2. dibawah ini.

Tebal 6.2.
Proyeksi Pendapatan dan Belanja Daerah
Kabupaten Tulang Bawang Barat Tahun 2026

Kode	Uraian	Proyeksi 2026
4	**Pendapatan Daerah**	
4.1	Pendapatan Asli Daerah	67.654.895.557,00
4.2	Pendapatan Transfer	668.240.503.404,00
	Lain-lain Pendapatan Daerah yang Sah	0,00
	Jumlah Pendapatan	**735.895.398.961,00**
5	**Belanja Daerah**	
5.1	Belanja Operasi	484.350.555.988,00
5.2	Belanja Modal	80.336.225.910,00
5.3	Belanja Tidak Terduga	1.000.000.000,00
5.4	Belanja Transfer	159.708.617.063,00
	Jumlah Belanja	**725.395.398.961,00**
	Surplus / (Defisit)	10.500.000.000,00
6	Pembiayaan Daerah	
6.1	Penerimaan Pembiayaan Daerah	3.500.000.000,00
6.2	Pengeluaran Pembiayaan Daerah	14.000.000.000,00
	Pembiayaan Netto	**(10.500.000.000,00)**
6.3	Sisa lebih pembiayaan anggaran tahun berkenaan (SILPA)	0,00-

Setiap program prioritas harus memiliki indikator kinerja yang jelas dan dapat diukur tingkat capaiannya. Pencapaian kinerja program merupakan akumulasi dari pencapaian kinerja keluaran masing-masing kegiatan dan subkegiatan. Dalam penyusunan prioritas kegiatan SKPD juga memperhatikan kegiatan yang telah disusun dalam dokumen Renstra SKPD sehingga terjadi keselarasan dalam penyusunan program dan kegiatan yang telah disusun oleh Pemerintah Daerah dan SKPD.

Secara terperinci untuk program, kegiatan dan subkegiatan, dituangkan kedalam bentuk matriks sebagai mana tabel 6.3 rekap program, kegiatan dan subkegiatan serta besaran pagu SKPD, dan tabel 6.4. tabel rincian Program, Kegiatan dan Subkegiatan serta pagu anggaran yang diambil dari hasil input SKPD pada aplikasi SIPD yaitu sebagai berikut:

Tabel 6.3
Rekap Jumlah Program, Kegiatan dan Sub Kegiatan Serta Pagu Indikatif SKPD Kabupaten Tulang Bawang Barat Tahun 2026

No	SKPD	Rekap Jumlah			Jumlah Pagu (Rp)
		Program	Kegiatan	Subkegiatan	
URUSAN WAJIB PELAYANAN DASAR					
	Dinas Pendidikan dan Kebudayaan	7	16	41	147.587.711.456,00
	Dinas Kesehatan	6	23	79	77.380.411.124,00
	Dinas Pekerjaan Umum dan Penataan Ruang	11	20	54	52.848.901.011,00
	Dinas Perumahan, Kawasan Pemukiman dan Pertanahan	7	17	39	5.454.268.593,00
	Satuan Polisi Pamong Praja	2	10	35	7.178.099.762,00
	Dinas Pemadam Kebakaran dan Penyelamatan	2	9	22	3.066.963.253,00
	Badan Penanggulangan Bencana Daerah	3	10	30	2.647.711.330,00
	Dinas Sosial	5	14	42	6.156.350.310,00
URUSAN WAJIB BUKAN PELAYANAN DASAR					
	Dinas Pemberdayaan Perempuan dan Perlindungan Anak	7	19	36	2.739.873.595,00
	Dinas Ketahanan Pangan	4	11	20	2.543.622.309,00
	Dinas Lingkungan Hidup	9	17	36	5.489.810.358,00
	Dinas Kependudukan dan Pencatatan Sipil	5	17	36	3.850.394.444,00

No	SKPD	Rekap Jumlah			Jumlah Pagu (Rp)
		Program	Kegiatan	Subkegiatan	
	Dinas Pemberdayaan Masyarakat dan Tiyuh	3	9	35	3.831.359.366,00
	Dinas Pengendalian Penduduk dan Keluarga Berencana	4	14	42	2.733.357.941,00
	Dinas Perhubungan	3	15	33	5.735.234.988,00
	Dinas Komunikasi dan Informatika	5	11	35	7.273.392.532,00
	Dinas Koperasi, Usaha Kecil dan Menengah, Perindustrian dan Perdagangan	8	15	28	5.492.782.307,00
	Dinas Penanaman Modal dan Pelayanan Perizinan Terpadu Satu Pintu	6	13	29	5.035.016.479,00
	Dinas Pemuda, Olah Raga dan Pariwisata	7	21	51	5.403.536.296,00
	Dinas Perpustakaan dan Arsip Daerah	4	10	23	3.052.182.022,00
URUSAN PILIHAN					
	Dinas Perikanan	5	12	25	2.605.358.596,00
	Dinas Tanaman Pangan, Hortikultura dan Perkebunan	6	12	33	5.566.274.855,00
	Dinas Peternakan dan Kesehatan Hewan	4	14	31	4.589.466.932,00
	Dinas Tenaga Kerja dan Transmigrasi	7	15	29	2.600.867.194,00
UNSUR PENDUKUNG URUSAN PEMERINTAHAN					
	Sekretariat Daerah	3	18	57	37.324.888.916,00
	Sekretariat Dewan Perwakilan Rakyat Daerah	3	21	91	37.900.192.457,00
UNSUR PENUNJANG URUSAN PEMERINTAHAN					
	Badan Perencanaan Pembangunan Riset dan Inovasi Daerah	6	21	63	8.640.098.146,00

No	SKPD	Rekap Jumlah			Jumlah Pagu (Rp)
		Program	Kegiatan	Subkegiatan	
	Badan Keuangan dan Aset Daerah	3	14	90	226.127.226.028,00
	Badan Pendapatan Daerah	2	9	36	6.110.956.762,00
	Badan Kepegawaian dan Pengembangan Sumber Daya Manusia Daerah	3	13	42	6.027.235.045,00
UNSUR PENGAWASA URUSAN PEMERINTAHAN					
	Inspektorat	4	13	48	12.284.855.739,00
.UNSUR KEWILAYAHAN					
	Kec. Tulang Bawang Tengah	4	11	23	3.379.811.298,00
	Kec. Tulang Bawang Udik	5	11	24	1.641.745.959,00
	Kec. Gunung Terang	4	11	25	1.348.028.007,00
	Kec. Gunung Agung	4	10	26	1.431.097.941,00
	Kec. Lambu Kibang	5	11	24	1.406.731.913,00
	Kec. Way Kenanga	4	11	27	1.299.070.707,00
	Kec. Tumijajar	5	12	26	2.816.713.896,00
	Kec. Pagar Dewa	4	11	25	1.262.839.929,00
	Kec. Batu Putih	5	11	24	1.345.366.158,00
UNSUR PEMERINTAHAN UMUM					
	Badan Kesatuan Bangsa dan Politik Daerah	6	13	29	4.185.593.007,00
Jumlah		**132**	**382**	**1074**	**725.395.398.961,00**

BAB VII
KINERJA PENYELENGGARAAN PEMERINTAH DAERAH

Ukuran pencapaian kinerja Kepala Daerah dapat dilihat dari Penetapan Indikator Kinerja Utama (IKU) Daerah dan indikator kinerja penyelenggaraan daerah yang ditetapkan menjadi Indikator Kinerja Daerah dari setiap aspek dan fokus menurut bidang urusan penyelenggaraan pemerintahan daerah sesuai dengan kewenangan yang ada di Kabupaten Tulang Bawang Barat.

7.1. Indikator Kinerja Utama (IKU) Daerah Tahun 2026

Dalam rangka upaya pencapaian prioritas pembangunan daerah tahun 2026, maka perlu ditetapkan target pada indikator kinerja utama daerah tahun 2026. IKU Kabupaten Tulang Bawang Barat Tahun 2026 dapat dilihat pada Tabel 7.1.

Tabel 7.1
Indikator Kinerja Utama (IKU)
Kabupaten Tulang Bawang Barat Tahun 2026

No	Indikator Sasaran Strategis	Satuan	Realisasi 2024	Target 2026
1	Indeks Pembangunan Manusia (IPM)	Angka	70,04	71,35
2	Usia Harapan Hidup (UHH)	Tahun	74,23	74,74
3	Rata-Rata lama sekolah penduduk usia di atas 15 tahun	Tahun	7,80	7,92
4	Harapan Lama Sekolah	Tahun	12,12	12,36
5	Indeks Pembangunan Gender (IPG)	Angka	89,72	90,21
6	Indeks Perlindungan anak	Angka	63,53	65,13
7	Laju Pertumbuhan Ekonomi	Persen	4,55	4,76
8	Tingkat Inflasi	Persen	1,57	2,7-3,5
9	Rasio Gini	Persen	0,297	0,219 – 0,269
10	Tingkat Kemiskinan	Persen	7,22	7,15
11	Tingkat Pengangguran Terbuka	Persen	4,12	3,62
12	Indeks RB	Persen	B (67,53)	B (68,95)
13	Indeks Sistem Pemerintahan Berbasis Elektronik	Angka	2,49 (Cukup)	2,83 (Baik)
14	Nilai SAKIP	Angka	B (60,19)	B (61,39)
15	Opini BPK	Opini	WTP	WTP
16	Maturitas SPIP	Level	3,036 (Level 3)	Level 3 (3,136)
17	Indeks Kepuasan Masyarakat	Angka	76,74 (Baik)	77,20 (Baik)
18	Indeks Kerukunan Umat Beragama (IKUB)	Angka	76,2	77,08

No	Indikator Sasaran Strategis	Satuan	Realisasi 2024	Target 2026
19	Indeks Kualitas Layanan Infrastruktur (IKLI)	Persen	NA	C
20	Persentase Jalan Mantap Kabupaten	Persen	61,85	63,55
21	Indeks Kualitas Lingkungan Hidup (IKLH)	Angka	66,89	68,31

7.2. Indikator Kinerja Penyelenggaran Pemerintahan Daerah

Indikator kinerja penyelenggaraan pemerintahan daerah merupakan indikator program prioritas pada setiap urusan penyelenggaraan pemerintahan daerah yang dilaksanakan oleh Perangkat Daerah Kabupaten Tulang Bawang Barat, sebagaimana dapat dilihat pada tabel 7.2.

Tabel 7.2.
Penetapan Indikator Kinerja Daerah
Kabupaten Tulang Bawang Barat Tahun 2026

NO	INDIKATOR	Satuan	Realisasi 2024	TARGET 2026
I	**Indikator Kinerja Makro**			
1	Laju Pertumbuhan Ekonomi	%	4,55	4,76
2	Tingkat Kemiskinan	%	7,22	7,15
3	PDRB Perkapita	Rp. Juta	52,210	56,541
4.	Tingkat Pengangguran Terbuka	%	4,12	3,62
5	Indeks Gini	Angka	0,297	0,219 – 0,269
6	Indeks Pembangunan Manusia (IPM)	Angka	70,04	71,35
7	Kontribusi PDRB Kabupaten Terhadap PDRB Provinsi	%	3,22	3,30
8	Indeks Kualitas Lingkungan Hidup	Angka	66,89	68,31
9	Penurunan Emisi Gas Rumah Kaca Kumulatif *)	Ton CO2e	NA	43.947,44
II	**Aspek Geografi dan Demografi**			
1	Indeks Ketahanan Pangan	Angka	83,74	85,84
2	Prevalensi Ketidakcukupan Konsumsi Pangan	%	10,78	7,05
3	Konsumsi Listrik Per Kapita	Kwh/Kapita	NA	750
4	Persentase Rumah Tannga Dengan Akses Sumber Air Minum Layak	%	63,16	63,26
5	**Indeks Kualitas Lingkungan Hidup**	**Angka**	**66,89**	**68,31**
6	Rumah Tangga Dengan Akses Sanitasi Aman		80,85	64,73
7	Timbulan Sampah Terolah di Fasilitas Pengolahan Sampah	%	30,46	35,81
8	Proporsi Rumah Tangga Dengan Layanan Penuh Pengumpulan Sampah	%	NA	32,21
9	**Penurunan Emisi Gas Rumah Kaca Kumulatif *)**	**Ton CO2e**	NA	**43.947,44**
10	Indeks Resiko Bencana	Angka	112,66	112,50

NO	INDIKATOR	Satuan	Realisasi 2024	TARGET 2026
12	Laju Pertumbuhan Penduduk	%	1,17	0,23
III	**Aspek Kesejahteraan Masyarakat**			
1	**Laju Pertumbuhan Ekonomi**	**%**	4,55	**4,76**
2	**Tingkat Kemiskinan**	**%**	7,22	**7,15**
3	**PDRB Perkapita**	**Rp. Juta**	52,210	**56.541**
4.	**Tingkat Pengangguran Terbuka**	**%**	4,12	**3,62**
5	**Indeks Gini**	**Angka**	0,297	**0,219 – 0,269**
6	**Indeks Pembangunan Manusia (IPM)**	**Angka**	70,04	**71,35**
7	Usia Harapan Hidup (IUP)	Tahun	74,23	74,74
8	Prevalensi Stunting (IUP)	%	13,4	9,25
9	Rata – Rata Lama Sekolah	Tahun	7,80	7,92
10	Harapan Lama Sekolah	Tahun	12,12	12,36
11	Indeks Pembangunan Literasi Masyarakat (IPLM)	Angka	63,2	71,11
12	Cakupan Kepesertaan Jaminan Sosial Tenaga Kerja	%	20,41	38,11
13	Indeks Kerukunan Umat Beragama	Angka	76,2	77,08
14	Indeks Pembangunan Kebudayaan *)	Angka	57.82	59,82
15	Indeks Perlindungan Anak	Angka	63,53	65,13
16	Indeks Ketimpangan Gender	Angka	0,475	0,446
17	Indeks Pembangunan Gender	Angka	89,72	90,21
IV	**Aspek Daya Saing Daerah**			
1	Rasio PDRB Industri Pengolahan	%	27,25	28,22
2	Rasio PDRB Akomodasi Makan dan Minum	%	0,99	1,23
4	**Kontribusi PDRB Kabupaten Terhadap PDRB Provinsi**	**%**	3,22	**3,30**
5	Rasio Kewirausahaan	%		2,77
6	Tingkat Pertisipasi Angkatan Kerja Perempuan	%	52,05	55,14
7	Indeks Inovasi Daerah	Angka	47,33 (Inovatif)	53,55 (Inovatif)
8	Indeks Ekonomi Biru Indonesia *)	Angka	NA	27,57
9	Porsi EBT dalam Bauran Energi Primer *)	%	NA	36,45
10	Pembentukan Modal Tetap Bruto	%	29,59	29,99
11	Indeks Kepuasan Layanan Infrastruktur (IKLI)	Angka	NA	C (76,45)
12	Persentase Rumah Layak Huni di Tangani	%	43,67	49,03
13	Persentase Desa Mandiri	%	18	22
14	Rasio Pajak Daerah Terhadap PDRB	%	0,18	0,41
15	Tingkat Inflasi *)	%	3,47	2,7-3,5
V	**Aspek Pelayanan Umum**			
1	Indeks Reformasi Hukum	Angka	96,22 (AA)	97,00 (AA)
2	Indeks Sistem Pemerintahan Berbasis Elektronik	Angka	2,49 (Cukup)	2,83 (Baik)
3	Indeks Pelayanan Publik	Angka	3,42 (B-)	3,62 (B)
4	Indeks Integritas Nasional (hasil Survei Penilaian Integritas Oleh KPK)	Angka	NA	68,42 (Rentan)

NO	INDIKATOR	Satuan	Realisasi 2024	TARGET 2026
5	Persentase Penegakan Hukum (Peraturan Daerah)	%	31,82	44
6	Indeks Daya Saing Daerah	Angka	3,26	3,28

BAB VIII
PENUTUP

Rencana Kerja Pemerintah Daerah (RKPD) Kabupaten Tulang Bawang Barat Tahun 2026 merupakan dokumen perencanaan tahunan yang memuat arah kebijakan, prioritas pembangunan serta program dan kegiatan yang strategis yang akan dilaksanakan oleh Pemerintah Daerah dalam rangka mencapai target pembangunan jangka menengah daerah.

Penyusunan RKPD ini telah melalui berbagai tahapan, mulai dari penyusunan rancangan awal, konsultasi publik, forum perangkat daerah, Musyawarah Rencana Pembangunan (Musrenbang) dari tingkat Tiyuh, Kecamatan hingga tingkat Kabupaten sampai dengan sinkronisasi dengan arah kebijakan nasional dan provinsi. Proses ini dilakukan secara partisipatif, kolaboratif dan terukur guna memastikan bahwa setiap program dan kegiatan yang direncanakan benar-benar menjawab kebutuhan masyarakat serta sejalan dengan visi misi pembangunan Kabupaten Tulang Bawang Barat.

Semoga RKPD Kabupaten Tulang Bawang Barat Tahun 2026 dapat ini menjadi instrumen perencanaan yang efektif dalam mendorong pembangunan daerah yang semakin maju, sejahtera dan berdaya saing.

BUPATI TULANG BAWANG BARAT,

Ir. Novriwan Jaya, S.P.

DAFTAR USULAN HIBAH TAHUN 2026

NO	NAMA PENGUSUL	ALAMAT	USULAN	NILAI USULAN	NILAI YANG DI USULKAN OPD	OPD YANG MELAKSANAKAN
1	Forum Jurnalis Lampung (FORJIL)	Jl. Berlian RT 004 RW 005 Grobokan Kelurahan Panaragan, Kec. Tulang Bawang Tengah, Kab. Tulang Bawang Barat	Pelatihan ,Workshop dan Peningkatan Sarana Media Pers untuk Mendukung Keterbukaan Informasi Publik	85.000.000	15.000.000	Kominfo
2	(Forum Wartawan Media Harian Tulang Bawang Bersatu (FWMHTB)	Kelurahan Panaragan Jaya RT.003 RW.005, Kec. Tulang Bawang Tengah Kab. Tulang Bawang Barat	Seminar Jurnalistik di Sekolah Menegah Atas yang ada di Kabupaten Tulang Bawang Barat Tahun 2026.	81.000.000	15.000.000	Kominfo
3	Jaringan Media Siber (JMSI)	Komplek Uluan Nurik Kelurahan Panaragan Jaya	1. Lomba Karya Jurnalis, 2. Diskusi Publik Tentang Pers	70.000.000	15.000.000	Kominfo
4	Serikat Media Siber Indonesia (SMSI)	Jl. Suay Umpu No.03 Kelurahan Panaragan Jaya Kecamatan Tulang Bawang Tengah, Tulang Bawang Barat. Hp. 082185179737	Pelatihan Broadcasting Secara Akbar @ Rp. 657.000.000,-	657.000.000	15.000.000	Kominfo
5	Persatuan Wartawan Indonesia (PWI)	Jl. Taman Budaya Uluan Nughik Kel. Panaragan Jaya,Kec. Tulang Bawang Tengah,Kab. Tulang Bawang Barat. Hp. 082184031773/082185603663/082183900700	Kegiatan Bidang Pendidikan meliputi : 1. Uji Kompetensi Wartawan (UKW) 2. Workshop/Safari Jurnalistik 3. Keikutsertaan Kegiatan Edukasi PWI Provinsi 4. Pendidikan Jurnalistik Guru/Kepala Sekolah/Siswa/Pelajar 5. Pendidikan Jurnalistik Secara Umun 6. Terciptanya Pendidikan Jurnalistik kepada seluruh masyarakat dan pemangku kepentingan	589.000.000	90.000.000	Kominfo
6	KONI Tulang Bawang Barat	GOR ZA PAGAR ALAM Tiyuh Kagungan Ratu Kec. TBU Kab. Tulang Bawang Barat	Program Kerja 2026 KONI	610.000.000	500.000.000	Dispora
			PSSI (Pembinaan Atlet Berprestasi)	163.900.000	100.000.000	
			PERTINA (Pembinaan Atlet Berprestasi)	105.000.000	100.000.000	
			IMI (Pembinaan Atlet Berprestasi)	150.000.000	100.000.000	
			PBVSI (Pembinaan Atlet Berprestasi)	100.000.000	75.000.000	
			FPTI (Pembinaan Atlet Berprestasi)	40.000.000	40.000.000	
			IPSI (Pembinaan Atlet Berprestasi)	30.000.000	30.000.000	
			FORKI (Pembinaan Atlet Berprestasi)	30.000.000	30.000.000	
			PERBAKIN (Pembinaan Atlet Berprestasi)	25.000.000	25.000.000	
			PCI (Pembinaan Atlet Berprestasi)	35.000.000	35.000.000	
			PBSI (Pembinaan Atlet Berprestasi)	35.000.000	35.000.000	
			PERBASI (Pembinaan Atlet Berprestasi)	30.000.000	30.000.000	
			PRSI (Pembinaan Atlet Berprestasi)	26.000.000	26.000.000	
			PASI (Pembinaan Atlet Berprestasi)	35.000.000	35.000.000	
			TI (Pembinaan Atlet Berprestasi)	20.000.000	20.000.000	
			KKO (Pembinaan Atlet Berprestasi)	994.800.000	994.800.000	
			LIGA SEPAK BOLA (Pembinaan Atlet Berprestasi)	223.375.000	223.375.000	
			LIGA BOLA VOLI(Pembinaan Atlet Berprestasi)	224.550.000	224.550.000	
7	Gerakan Pramuka Kwarcab Tulang Bawang Barat	Jl. Radin Intan II Tirta Makmur Kec. Tulang Bawang Tengah Kab. Tulang Bawang Barat	Program Kerja Gerakan Pramuka Kwarcab Tulang Bawang Barat 2026	482.550.000	200.000.000	Dispora
8	Yayasan Pendidikan Seni dan Ekologi	Kota Budaya Uluan Nughik, Panaragan Jaya, Kecamatan Tulang Bawang Tengah	Penyelenggaraan Tubaba Art Festival ke-10	600.074.000	150.000.000	Kominfo
9	Komando Distrik Militer 0412 LU	Komando Distrik Militer 0412 LU	Proposal Operasional PAM Hari Raya Idul Fitri, Natal Tahun 2026 dan Malam Tahun Baru Tahun 2027 di Kabupaten Tulang Bawang Barat	80.000.000	50.000.000	Pol PP
10	Komando Distrik Militer 0412 LU	Komando Distrik Militer 0412 LU	Proposal Operasional Pengamanan Wilayah Kodim 0412/ LU di Kabupaten Tulang Bawang Barat	240.000.000	100.000.000	Pol PP

NO	NAMA PENGUSUL	ALAMAT	USULAN	NILAI USULAN	NILAI YANG DI USULKAN OPD	OPD YANG MELAKSANAKAN
11	Gapoktan Podo Rukun	Jaya Murni Gunung Agung	Hibah Kambing	25.000.000	15.000.000	Disnakeswan
12	Gapoktan Swasembada	Tri Tunggal Jaya Gunung Agung	Hibah Kambing	22.500.000	15.000.000	Disnakeswan
13	Poktan Sido Mukti	Kibang Budi Jaya LAMBU KIBANG	Hibah Kambing	25.000.000	15.000.000	Disnakeswan
14	Poktan Mekar Jaya	Lesung Bakti Jaya LAMBU KIBANG	Hibah Kambing	25.000.000	15.000.000	Disnakeswan
15	Poktan Harapan Maju	Sakti Jaya BATU PUTIH	Hibah Kambing	22.500.000	15.000.000	Disnakeswan
16	Gapoktan Mulya Jaya	Mulyosari BATU PUTIH	Hibah Kambing	25.000.000	15.000.000	Disnakeswan
17	Poktan Saung Tani	Dayamurni TUMIJAJAR	Hibah Kambing	25.000.000	15.000.000	Disnakeswan
18	Poktan Bangun Karya Muda	Dayasakti TUMIJAJAR	Hibah Kambing	22.500.000	15.000.000	Disnakeswan
19	Poktan Karya Tirta	Daya Asri TUMIJAJAR	Hibah Kambing	25.000.000	15.000.000	Disnakeswan
20	Potan Maju Lancar	Pulung Kencana TULANG BAWANG TENGAH	Hibah Kambing	25.000.000	15.000.000	Disnakeswan
21	Poktan Lumintu	Wonokerto TULANG BAWANG TENGAH	Hibah Kambing	22.500.000	15.000.000	Disnakeswan
22	Poktan Harapan Maju	Panaragan Jaya Utama TULANG BAWANG TENGAH	Hibah Kambing	25.000.000	15.000.000	Disnakeswan
23	Poktan Serba Guna	Indra Loka 1 WAY KENANGA	Hibah Kambing	25.000.000	15.000.000	Disnakeswan
24	Poktan Setia Mukti	Mercu Buana WAY KENANGA	Hibah Kambing	22.500.000	15.000.000	Disnakeswan
25	Poktan Sejahtera	Pagardewa PAGAR DEWA	Hibah Kambing	25.000.000	15.000.000	Disnakeswan
26	Poktan Karya Tani	Bujung Dewa PAGAR DEWA	Hibah Kambing	25.000.000	15.000.000	Disnakeswan
27	Poktan Tekat	Setia Bumi GUNUNG TERANG	Hibah Kambing	22.500.000	15.000.000	Disnakeswan
28	Gapoktan Terang Makmur	Terang Makmur GUNUNG TERANG	Hibah Kambing	25.000.000	15.000.000	Disnakeswan
29	Poktan Tunas Subur	Kagungan Ratu Agung TULANG BAWANG UDIK	Hibah Kambing	25.000.000	15.000.000	Disnakeswan
30	Poktan Sido Makmur	Gedung Ratu TULANG BAWANG UDIK	Hibah Kambing	22.500.000	15.000.000	Disnakeswan
31	Poktan Rawe Rawe Rantas	Wonokerto TULANG BAWANG TENGAH	Hibah Ayam	23.400.000	14.400.000	Disnakeswan
32	Poktan Setia Tani I	Bujung Dewa PAGAR DEWA	Hibah Ayam	23.400.000	14.400.000	Disnakeswan
33	Poktan Ngudi Rejeki	Toto Mulyo GUNUNG TERANG	Hibah Ayam	23.400.000	14.400.000	Disnakeswan
34	Poktan Lestari Jaya	Kibang Tri Jaya LAMBU KIBANG	Hibah Ayam	23.400.000	14.400.000	Disnakeswan
35	Poktan Sido Mekar	Tunas Asri TULANG BAWANG TENGAH	Hibah Ayam	23.400.000	14.400.000	Disnakeswan
36	KWT Mekar Sari	Marga Kencana TULANG BAWANG UDIK	Hibah Ayam	23.400.000	14.400.000	Disnakeswan
37	Poktan Mekar Tani II	Dayasakti TUMIJAJAR	Hibah Ayam	23.400.000	14.400.000	Disnakeswan
38	Poktan Sidodadi	Indraloka Mukti WAY KENANGA	Hibah Ayam	23.400.000	14.400.000	Disnakeswan
39	Poktan Sido Dadi	Tiyuh Inderaloka Mukti Kec Way Kenanga	Hibah Bibit HPT	7.000.000	5.000.000	Disnakeswan
40	Poktan Tani Jaya	Tiyuh Inderaloka Jaya Kec Way Kenanga	Hibah Bibit HPT	7.000.000	5.000.000	Disnakeswan
41	Poktan Tani Makmur	Tiyuh Kibang Tri Jaya Kec Lambu Kibang	Hibah Bibit HPT	7.000.000	5.000.000	Disnakeswan
42	Poktan Maju Brsama	Tiyuh Terang Bumi Agung Kec Gn Terang	Hibah Bibit HPT	7.000.000	5.000.000	Disnakeswan
43	Poktan Mendo Sae	Tiyuh Mulya Sari Kec Gunung Agung	Hibah Bibit HPT	7.000.000	5.000.000	Disnakeswan
44	Poktan Bina Tani	Tiyuh Toto Katon Kec Batu Putih	Hibah Bibit HPT	7.000.000	5.000.000	Disnakeswan
45	Poktan Bina Tani	Tiyuh Bangun Jaya Kec Gunung Agung	Hibah Bibit HPT	7.000.000	5.000.000	Disnakeswan
46	Poktan Sido Makmur	Tiyuh Marga Jaya Indah Kec Pagar Dewa	Hibah Bibit HPT	7.000.000	5.000.000	Disnakeswan
47	Poktan Suka Karya	Tiyuh Mercu Buana Kec Way Kenanga	Hibah Bibit HPT	7.000.000	5.000.000	Disnakeswan
48	Poktan Harapan Maju	Tiyuh Bangun Jaya Kec Gunung Agung	Hibah Bibit HPT	7.000.000	5.000.000	Disnakeswan
49	Karang Taruna	Pulung Kencana	Operasional Kegiatan	221.000.000	221.000.000	Dinas Sosial
50	Lembaga Koordinasi Kesejahteraan Sosial (LKKS)	Pulung Kencana	Operasional Kegiatan	170.000.000	170.000.000	Dinas Sosial
51	PMI		Bekanja Hibah Kepada Organisasi Kemasyarakatan yang berbadan Hukum Indonesia	100.000.000	100.000.000	Dinas kesehatan
52	LEMBAGA PENGEMBANGAN TILAWATIL QUR'AN (LPTQ)	PANARAGAN		150.000.000	150.000.000	Bagian Kesra
53	TIM PEMANDU HAJI DAERAH (TPHD)	PANARAGAN		120.000.000	120.000.000	Bagian Kesra
54	MAJELIS ULAMA INDONESIA	PANARAGAN JAYA		75.000.000	75.000.000	Bagian Kesra
55	BADAN AMIL ZAKAT NASIONAL	PULUNG KENCANA		100.000.000	100.000.000	Bagian Kesra
56	LDII	Tulang Bawang Barat		20.000.000	20.000.000	Bagian Kesra
57	Muhammadiyah	Tulang Bawang Barat		25.000.000	25.000.000	Bagian Kesra
58	Muslimat NU	Tulang Bawang Barat		10.000.000	10.000.000	Bagian Kesra

NO	NAMA PENGUSUL	ALAMAT	USULAN	NILAI USULAN	NILAI YANG DI USULKAN OPD	OPD YANG MELAKSANAKAN
59	Hibah Asyiyah	Tulang Bawang Barat		10.000.000	10.000.000	Bagian Kesra
60	Hibah banom NU	Tulang Bawang Barat		150.000.000	150.000.000	Bagian Kesra
61	Hibah Safari Ramadhan	Tulang Bawang Barat		90.000.000	90.000.000	Bagian Kesra
62	Hibah Rumah Ibadah	Tulang Bawang Barat		960.000.000	960.000.000	Bagian Kesra
63	Dekranasda	Tulang Bawang Barat		455.000.000	455.000.000	Diskoperindag
64	Yayasan Garis Budaya	Tulang Bawang Barat	Pelatihan Kesenin Untuk Pembentukan Karakter Manusia Tubaba	250.000.000	250.000.000	Dinas Pendidikan
65	PKBM SUWAY UMPU	Setia Bumi Kec. Gunung Terang	Pengelolaan Pendidikan Nonformal/Kesetaraan Paket B dan C	55.000.000	55.000.000	Dinas Pendidikan
66	PKBM LAMBU KIBANG	Kp. Mekar Sari Kec. Lambu Kibang	Pengelolaan Pendidikan Nonformal/Kesetaraan Paket A dan C	50.000.000	50.000.000	Dinas Pendidikan
67	PKBM KENCANA	Way Sido Kec. Tulang Bawang Udik	Pengelolaan Pendidikan Nonformal/Kesetaraan Paket B dan C	55.000.000	55.000.000	Dinas Pendidikan
68	PKBM SINAR AMARTHA	Murni Jaya Kec. Tumijajar	Pengelolaan Pendidikan Nonformal/Kesetaraan Paket C	30.000.000	30.000.000	Dinas Pendidikan
69	PKBM MARGA DEWA	Suka mulya kec. Pagar Dewa	Pengelolaan Pendidikan Nonformal/Kesetaraan Paket C	30.000.000	30.000.000	Dinas Pendidikan
70	Polres		Hibah Pengamanan Pemillihan Kepalo Tiyuh Tahun 2026	100.000.000	100.000.000	DPMT
71	Kodim 0412		Hibah Pengamanan Pemillihan Kepalo Tiyuh Tahun 2026	100.000.000	100.000.000	DPMT
72	26 Tiyuh		Bantuan Keuangan Pilkati kepada 26 Tiyuh	400.000.000	400.000.000	DPMT
73	Dharma Wanita			150.000.000	100.000.000	Dinas PPA
74	Polres	Tulang Bawang Barat	Hibah Uang Polres (Operasi Harkamtibmas, Operasi Ketupat, Operasi Nataru, Operasi Zebra dan HUT Polri dan Bhayangkari) 2026 + Pengamanan pemilihan Kepala Tiyuh	1.503.518.000	700.000.000	Dinas Perhubungan
75	PEMUDA PANCASILA	Jl.Raya Penumangan Baru RW.003 RT.018 Kecamatan Tulang Bawang Tengah Kab.Tubaba		165.000.000	10.000.000	Badan Kesbangpol
76	GERAKAN PEMUDA ANSOR	Jl.Jendral Sudirman no 89 Tiyuh Daya Asri Kecamatan Tumijajar Kab.Tubaba		169.150.000	10.000.000	Badan Kesbangpol
77	FKPPI (Forum Komunikasi Putra-Putri Purnawirawan dan Putra-Putri TNI-POLRI)	Jl.Sendang Gayur No.44 Kel.Mulya Asri Kab.Tubaba		154.008.000	10.000.000	Badan Kesbangpol
78	SRI (SUARA RAKYAT INDONESIA)	suku 04 Kampung Penumangan Baru Kecamatan Tulang Bawang Tengah, Kab.Tubaba		37.075.000	10.000.000	Badan Kesbangpol
79	PERGURUAN SILAT TENAGA DALAM ELANG PUTIH	Jln.Elang 09 Komplek Pondok An Nur Daya Murni Kab.Tubaba		40.316.000	10.000.000	Badan Kesbangpol
80	PPI (Persatuan Pensiunan Indonesia)	Suku IV Pulung Kencana		65.000.000	10.000.000	Badan Kesbangpol
81	FKP2M (Forum Komunikasi Pedagang Pasar Mulya Asri)	RT.025 RW.004 Lingkungan II Kelurahan Mulya Asri Kec.Tulang Bawang Tengah Kab.Tubaba		35.000.000	10.000.000	Badan Kesbangpol
82	APMIKIMMDO (Asosiasi Pengusaha Mikro dan Menengah Mandiri Indonesia)	Jln. Marga Asri Kecamatan Tulang Bawang Tengah Kab.Tubaba		123.150.000	10.000.000	Badan Kesbangpol
83	Pimpinan Daerah Muhammadiyah Tulang Bawang Barat	Jl.KH Ahmad Dahlan No.001 Tiyuh Candra Mukti Kec.Tulang Bawang Tengah Kab.Tubaba		383.000.000	10.000.000	Badan Kesbangpol
84	IKA-PMII (Ikatan Alumni Pergerakan Mahasiswa Islam Indonesia)	Tiyuh Panaragan Jaya Indah RT.01 RW.01 Kec.Tulang Bawang Tengah Kab.Tubaba		50.000.000	10.000.000	Badan Kesbangpol
85	HIMPUNAN NELAYAN SELURUH INDONESIA (HNSI)	Jalan Raya Penumangan komplek pertokoan barokah		180.000.000	10.000.000	Badan Kesbangpol

NO	NAMA PENGUSUL	ALAMAT	USULAN	NILAI USULAN	NILAI YANG DI USULKAN OPD	OPD YANG MELAKSANAKAN
86	Barisan Muda Bersayap (BADAR)	Jalan lintas Panaragan Kel.Panaragan Jaya Kec.Tulang Bawang Tengah Kab.Tulang Bawang Barat		64.500.000	10.000.000	Badan Kesbangpol
87	Lembaga Swadaya Masyarakat Triga Nusantara Indonesia	jl. Ahmad Dahlan, Candra mukti Kec. TBT, Kab. tulang Bawang Barat		66.000.000	10.000.000	Badan Kesbangpol
88	Komisi Pemilihan Umum (KPU) Tulang Bawang Barat	jl. KH Ahmad Dahlan, Candra mukti Kec. TBT, Kab. tulang Bawang Barat	Permohonan Hibah Non Pemilihan	617.560.000	100.000.000	Badan Kesbangpol
89	Polres	Tulang Bawang Barat		12.138.918.000	10.635.400.000	PUPR
90	Kejaksaan	Tulang Bawang Barat		2.167.707.778	2.007.707.780	PUPR
91	PARTAI KABANGKITAN BANGSA (PKB)	Jl. Tiyuh Candra Jaya RT.05 RW.02 Kec.Tulang Bawang Tengah, Kab.Tulang Bawang Barat		26.124.720	26.124.720	Badan Kesbangpol
92	PARTAI GERAKAN INDONESIA RAYA (GE	Jl.Tiyuh Tirta Kencana RT 019 Suku 005 Kec.Tulang Bawang Tengah Kab. Tulang Bwang Barat		61.625.020	61.625.020	Badan Kesbangpol
93	PARTAI DEMOKRASI INDONESIA PERJUA	Tiyuh kagungan ratu RT.004 RW.003 Kecamatan Tulang Bawang Udik		88.821.860	88.821.860	Badan Kesbangpol
94	PARTAI NASIOANAL DEMOKRAT (NASDE	Jalan Tiyuh Tirta Makmur RT 03 Suku 01, Kec.Tulang Bawang Barat Kab. Tulang Bwang Barat		59.360.440	59.360.440	Badan Kesbangpol
95	PARTAI PERSATUAN INDONESIA (PERIND	Jln Mulya Jaya RT 01/RK 03,Tiuh Pulung Kencana, Kec.Tulang Bwang Tengah, Kab.Tubaba		24.926.790	24.926.790	Badan Kesbangpol
96	PARTAI AMANAT BANGSA (PAN)	Jln. Brawijaya Rt.004 RW.002 Kel. Panaragan Jaya, Kec. Tulang Bawang Tengah, Kab. Tubaba		34.135.535	34.135.535	Badan Kesbangpol
97	PARTAI HANURA	Tiyuh Mulya Jaya RT.008 Suku 002 kecamatan Tulang Bawang tengah		25.897.715	25.897.715	Badan Kesbangpol
98	PARTAI DEMOKRAT	Tiyuh Bandar Dewa RT.010 RW.005 Kec.Tulang Bawang Tengah, Kabupaten Tulang Bawang Barat		89.390.740	89.390.740	Badan Kesbangpol
99	PARTAI GOLONGAN KARYA (GOLKAR)	Jln. Marga Suway Umpu RT.05 RW.01 Kel. Panaragan Jaya Kec.Tulang Bawang Tengah, Kab.Tubaba		15.534.800	15.534.800	Badan Kesbangpol
100	PARTAI BURUH	Jln. Diponegoro Tiyuh Tunas Jaya RT. 024 Suku. 004 Kec.Gunung Agung, Kab.Tubaba		8.623.455	8.623.455	Badan Kesbangpol
101	PARTAI KEADILAN SEJAHTERA (PKS)	Jln. KH Ahmad Dahlan Tiyuh Candra Mukti Suku 002 RT.007 Kec. Tulang Bawang Tengah, Kab. Tubaba.		22.052.305	22.052.305	Badan Kesbangpol

DAFTAR USULAN BANSOS 2026

NO	NAMA PENGUSUL	ALAMAT	USULAN	NILAI USULAN	NILAI YANG DI USULKAN OPD	NAMA OPD
1	Bidang Perlindungan dan jaminan Sosial	Pulung Kencana	Bantuan sosial Maju dan Sejahtera (Mantra)	2.400.000.000	2.400.000.000	Dinas Sosial
2	Bidang Perlindungan dan jaminan Sosial	Pulung Kencana	Bantuan sosial permakanan untuk saat dan setelah tanggap bencana	60.000.000	60.000.000	Dinas Sosial
3	Bidang Perlindungan dan jaminan Sosial	Pulung Kencana	Bantuan sosial sandang untuk saat dan setelah tanggap bencana	60.000.000	60.000.000	Dinas Sosial
4	Bidang Perlindungan dan jaminan Sosial	Pulung Kencana	Bantuan sosial pengembangan ekonomi masyarakat	155.075.000	155.075.000	Dinas Sosial
5	Bidang Rehabilitasi sosial	Pulung Kencana	Bantuan sosial permakanan kepada anak terlantar, lanjut usia terlantar, disabilitas sosial serta gelandangan dan pengemis diluar panti asuhan	50.000.000	50.000.000	Dinas Sosial
6	Bidang Rehabilitasi sosial	Pulung Kencana	Bantuan sosial sandang kepada anak terlantar, lanjut usia terlantar, disabilitas sosial serta gelandangan dan pengemis diluar panti asuhan	50.000.000	50.000.000	Dinas Sosial
7	Bidang Rehabilitasi sosial	Pulung Kencana	Bantuan sosial alat bantu dengar	250.000.000	250.000.000	Dinas Sosial
8	Bidang Pemberdayaan Sosial	Pulung Kencana	Tali asih untuk legiun veteran	20.000.000	20.000.000	Dinas Sosial
				3.045.075.000	3.045.075.000	

DAFTAR USULAN BANTUAN KEUANGAN 2026

NO	NAMA USULAN	ALAMAT	USULAN	NILAI USULAN	NAMA OPD
1	Alokasi Dana Desa		**Asumsi Bantuan Keuangan Ke Tiyuh (ADD) 2026**	**51.352.016.468**	
			TULANG BAWANG TENGAH		DPMT
			PANARAGAN	844.488.349	
			BANDAR DEWA	455.662.577	
			MENGGALA MAS	476.934.353	
			PENUMANGAN	753.415.079	
			PENUMANGAN BARU	533.811.866	
			TIRTA KENCANA	647.057.165	
			PULUNG KENCANA	644.116.550	
			MULYA KENCANA	620.370.609	
			CANDRA KENCANA	603.961.117	
			TUNAS ASRI	573.994.626	
			WONO KERTO	439.364.592	
			PANARAGAN JAYA UTAMA	555.548.151	
			PANARAGAN JAYA INDAH	396.995.560	
			MULYA JAYA	553.471.144	
			TIRTA MAKMUR	561.554.167	
			CANDRA MUKTI	499.505.657	
			CANDRA JAYA	529.876.151	
			MEKAR ASRI	488.229.144	
			MARGA ASRI	484.956.391	
			TUMIJAJAR		
			DAYA SAKTI	572.149.738	
			MARGO MULYO	624.393.048	
			MAKARTI	560.554.651	
			GUNUNG MENANTI	536.378.098	
			DAYA ASRI	574.983.318	
			MURNI JAYA	530.164.259	
			SUMBER REJO	540.137.298	
			MARGO DADI	623.651.425	
			GUNUNG TIMBUL	494.439.819	
			TULANG BAWANG UDIK		
			KARTA	706.320.410	
			KARTA SARI	469.570.962	
			KARTA RAHARJA	544.713.406	
			GUNUNG KATUN TANJUNGAN	562.667.779	
			GUNUNG KATUN MALAI	456.700.987	
			GEDUNG RATU	601.467.919	
			KAGUNGAN RATU	587.049.791	
			MARGA KENCANA	508.778.973	
			WAY SIDO	509.599.478	
			KARTA TANJUNG SELAMAT	410.238.538	
			KARTA RAYA	441.509.297	
			KAGUNGAN RATU AGUNG	458.095.271	
			GADING KENCANA	471.802.884	
			GUNUNG TERANG		
			TOTO MULYO	596.952.158	
			SETIA BUMI	656.029.018	
			GUNUNG TERANG	643.019.320	
			GUNUNG AGUNG	544.517.943	
			KAGUNGAN JAYA	420.633.491	
			TERANG MULYA	412.638.886	
			TERANG BUMI AGUNG	442.873.682	
			SETIA AGUNG	582.404.813	
			MULYO JADI	494.335.469	
			TERANG MAKMUR	447.214.619	
			GUNUNG AGUNG		
			TUNAS JAYA	637.348.592	
			MEKAR JAYA	603.323.688	
			MARGA JAYA	516.104.269	
			JAYA MURNI	508.862.332	
			SUKA JAYA	579.172.219	
			MULYA JAYA	543.532.216	
			BANGUN JAYA	447.715.440	
			SUMBER JAYA	497.618.315	
			WONO REJO	433.580.758	
			TRI TUNGGAL JAYA	396.660.088	
			MULYA SARI	484.567.547	
			DWI KORA JAYA	435.180.105	
			SUMBER REJEKI	365.442.729	
			WAY KENANGA		
			AGUNG JAYA	504.513.259	
			MERCU BUANA	464.310.347	
			BALAM JAYA	552.981.055	
			PAGAR BUANA	460.859.735	

NO	NAMA USULAN	ALAMAT	USULAN	NILAI USULAN	NAMA OPD
			INDRALOKA I	523.738.945	
			INDRALOKA II	562.182.537	
			BALAM ASRI	502.518.537	
			INDRALOKA JAYA	516.038.598	
			INDRALOKA MUKTI	503.058.879	
			SIDO AGUNG	428.821.738	
			LAMBU KIBANG		
			KIBANG BUDI JAYA	653.580.224	
			LESUNG BAKTI JAYA	461.388.324	
			MEKAR SARI JAYA	446.472.332	
			PAGAR JAYA	418.210.730	
			GUNUNG SARI	421.813.536	
			SUMBER REJO	462.166.103	
			KIBANG YEKTI JAYA	605.639.919	
			KIBANG TRI JAYA	503.613.497	
			GILANG TUNGGAL MAKARTA	426.929.969	
			KIBANG MULYA JAYA	448.264.120	
			PAGAR DEWA		
			PAGAR DEWA	463.479.755	
			PAGAR DEWA SUKA MULYA	378.912.872	
			CAHYOU RANDU	523.213.515	
			BUJUNG DEWA	461.282.542	
			BUJUNG SARI MARGA	348.594.602	
			MARGA JAYA INDAH	391.162.610	
			BATU PUTIH		
			PANCA MARGA	516.261.840	
			MARGA SARI	486.359.110	
			TOTO KATON	517.708.833	
			MARGO MULYO	489.183.635	
			SAKTI JAYA	465.107.583	
			TOTO WONO DADI	455.974.573	
			SIDO MAKMUR	468.966.889	
			MARGO DADI	493.622.367	
			MULYO SARI	425.809.441	
			TOTO MAKMUR	460.865.623	
				51.352.016.468	

RENCANA KERJA ORGANISASI PERANGKAT DAERAH (RENJA OPD)

KAB. TULANG BAWANG BARAT

TAHUN 2026

No	Kode					Urusan / Bidang Urusan / Program / Outcome / Kegiatan / Sub Kegiatan	Indikator Program / Kegiatan / Sub Kegiatan	Target Akhir Periode Renstra OPD	Realisasi Capaian RENJA OPD Tahun 2024	Prakiraan Capaian Target RENJA OPD Tahun 2025	Capaian Kinerja Dan Kerangka Pendanaan						Kelompok Sasaran	Prakiraan Maju Rencana Tahun 2025		Perangkat Daerah Penanggung Jawab
											Target 2026	Pagu Indikatif (Rp)	Lokasi	Sumber Dana	Prioritas			Target	Pagu Indikatif (Rp)	
															Nasional	Daerah				
1	2					3	4	5	6	7	8	9	10	11	12	13	14	15	16	17
						DINAS PENDIDIKAN DAN KEBUDAYAAN						147.587.711.456,00							331.891.386.389,00	
	1					URUSAN PEMERINTAHAN WAJIB YANG BERKAITAN DENGAN PELAYANAN DASAR						146.655.571.456,00							330.920.960.789,00	
	1	01				URUSAN PEMERINTAHAN BIDANG PENDIDIKAN						146.655.571.456,00							330.920.960.789,00	
1	1	01	01			**PROGRAM PENUNJANG URUSAN PEMERINTAHAN DAERAH KABUPATEN/KOTA**	**Nilai SAKIP Perangkat Daerah**	-			61,39	5.510.398.782,00						-	5.736.388.813,00	
	1	01	01	2.01		Perencanaan, Penganggaran, dan Evaluasi Kinerja Perangkat Daerah	Jumlah laporan Perencanaan, Penganggaran, dan Evaluasi Kinerja Perangkat Daerah	-			100 %	50.000.000,00			Memperkuat pembangunan sumber daya manusia (SDM), sains, teknologi, pendidikan, kesehatan, prestasi olahraga, kesetaraan gender, serta penguatan peran perempuan, pemuda (generasi milenial dan generasi Z), dan	Tatakelola Pemerintahan Terintegrasi, Taat Azaz dan Kolaboratif	Administrasi Perkantoran	-	57.000.000,00	
	1	01	01	2.01	0001	Penyusunan Dokumen Perencanaan Perangkat Daerah														
							Jumlah Dokumen Perencanaan Perangkat Daerah				6 Dokumen	50.000.000,00	Kab. Tulang Bawang Barat, Tulang Bawang Udik, Kagungan Ratu	DANA ALOKASI UMUM (DAU)	Memperkuat pembangunan sumber daya manusia (SDM), sains, teknologi, pendidikan, kesehatan, prestasi olahraga, kesetaraan gender, serta penguatan peran perempuan, pemuda (generasi milenial dan generasi Z), dan	Tatakelola Pemerintahan Terintegrasi, Taat Azaz dan Kolaboratif	Administrasi Perkantoran		57.000.000,00	DINAS PENDIDIKAN DAN KEBUDAYAAN
	1	01	01	2.02		Administrasi Keuangan Perangkat Daerah	Jumlah laporan administrasi keuangan perangkat daerah	-			100 %	5.424.750.782,00			Memperkuat pembangunan sumber daya manusia (SDM), sains, teknologi, pendidikan, kesehatan, prestasi olahraga, kesetaraan gender, serta penguatan peran perempuan, pemuda (generasi milenial dan generasi Z), dan	Pengentasan kemiskinan secara tepat sasaran Penanggulangan Kemiskinan	ADMINISTRASI PERKANTORAN	-	5.641.740.813,00	
	1	01	01	2.02	0001	Penyediaan Gaji dan Tunjangan ASN														
							Jumlah Orang yang Menerima Gaji dan Tunjangan ASN				1294 Orang/bulan	5.294.550.782,00	Kab. Tulang Bawang Barat, Semua Kecamatan, Semua Kel/Desa	DANA ALOKASI UMUM (DAU)	Memperkuat pembangunan sumber daya manusia (SDM), sains, teknologi, pendidikan, kesehatan, prestasi olahraga, kesetaraan gender, serta penguatan peran perempuan, pemuda (generasi milenial dan generasi Z), dan	Pengentasan kemiskinan secara tepat sasaran Penanggulangan Kemiskinan	ADMINISTRASI PERKANTORAN		5.506.332.813,00	DINAS PENDIDIKAN DAN KEBUDAYAAN
	1	01	01	2.02	0003	Pelaksanaan Penatausahaan dan														
							Jumlah Dokumen Penatausahaan dan Pengujian/Verifikasi Keuangan SKPD				1 Dokumen	130.200.000,00	Kab. Tulang Bawang Barat, Tulang Bawang Udik, Kagungan Ratu	DANA ALOKASI UMUM (DAU)	Memperkuat pembangunan sumber daya manusia (SDM), sains, teknologi, pendidikan, kesehatan, prestasi olahraga, kesetaraan gender, serta penguatan peran perempuan, pemuda (generasi milenial dan generasi Z), dan	Tata kelola Pemerintahan yang efektif dan berintegritas Tatakelola Pemerintahan Terintegrasi, Taat Azaz dan Kolaboratif	ADMINISTRASI PERKANTORAN		135.408.000,00	DINAS PENDIDIKAN DAN KEBUDAYAAN
	1	01	01	2.06		Administrasi Umum Perangkat Daerah	Jumlah laporan Administrasi Umum Perangkat Daerah	-			100 %	35.648.000,00			Memperkuat pembangunan sumber daya manusia (SDM), sains, teknologi, pendidikan, kesehatan, prestasi olahraga, kesetaraan gender, serta penguatan peran perempuan, pemuda (generasi milenial dan generasi Z), dan	Tata kelola Pemerintahan yang efektif dan berintegritas Tatakelola Pemerintahan Terintegrasi, Taat Azaz dan Kolaboratif	Administrasi Perkantoran	-	37.648.000,00	
	1	01	01	2.06	0002	Penyediaan Peralatan dan Perlengkapan Kantor														
							Jumlah Paket Peralatan dan Perlengkapan Kantor yang Disediakan				2 Paket	35.648.000,00	Kab. Tulang Bawang Barat, Tulang Bawang Udik, Kagungan Ratu	DANA ALOKASI UMUM (DAU)	Memperkuat pembangunan sumber daya manusia (SDM), sains, teknologi, pendidikan, kesehatan, prestasi olahraga, kesetaraan gender, serta penguatan peran perempuan, pemuda (generasi milenial dan generasi Z), dan	Tata kelola Pemerintahan yang efektif dan berintegritas Tatakelola Pemerintahan Terintegrasi, Taat Azaz dan Kolaboratif	Administrasi Perkantoran		37.648.000,00	DINAS PENDIDIKAN DAN KEBUDAYAAN

No	Kode					Urusan / Bidang Urusan / Program / Outcome / Kegiatan / Sub Kegiatan	Indikator Program / Kegiatan / Sub Kegiatan	Target Akhir Periode Renstra OPD	Realisasi Capaian RENJA OPD Tahun 2024	Prakiraan Capaian Target RENJA OPD Tahun 2025	Capaian Kinerja Dan Kerangka Pendanaan						Kelompok Sasaran	Prakiraan Maju Rencana Tahun 2025		Perangkat Daerah Penanggung Jawab
											Target 2026	Pagu Indikatif (Rp)	Lokasi	Sumber Dana	Prioritas			Target	Pagu Indikatif (Rp)	
															Nasional	Daerah				
1	2					3	4	5	6	7	8	9	10	11	12	13	14	15	16	17
2	1	01	02			**PROGRAM PENGELOLAAN PENDIDIKAN**	Apk PAUD (%)	-			100	139.079.672.674,00						-	323.036.451.976,00	
							APK SD/MI/ Paket A (%)				100									
							APK SMP/MTs/ PAKET B (%)				100									
							APM SD/MI/ Paket A (%)				100									
							APM SMP/MTs/ PAKET B(%)				100									
	1	01	02	2.01		Pengelolaan Pendidikan Sekolah Dasar	Rata-rata kemampuan Literasi SD berdasarkan Asesmen Nasional Rata-rata kemampuan Numerasi SD berdasarkan Asesmen Nasional	-			57,42 % 52,82 %	101.084.200.315,00			Memperkuat pembangunan sumber daya manusia (SDM), sains, teknologi, pendidikan, kesehatan, prestasi olahraga, kesetaraan gender, serta penguatan peran perempuan, pemuda (generasi milenial dan generasi Z), dan	Pengentasan kemiskinan secara tepat sasaran Penanggulangan Kemiskinan	Siswa dan Satuan Pendidikan	-	243.781.521.107,00	
	1	01	02	2.01	0025	Pembinaan Minat, Bakat dan Kreativitas Siswa														
							Jumlah Siswa yang Mengikuti Ajang Kompetisi/Lomba Akademik dan Non Akademik				275 Peserta Didik	200.000.000,00	Kab. Tulang Bawang Barat, Semua Kecamatan, Semua Kel/Desa	DANA ALOKASI UMUM (DAU)	Memperkuat pembangunan sumber daya manusia (SDM), sains, teknologi, pendidikan, kesehatan, prestasi olahraga, kesetaraan gender, serta penguatan peran perempuan, pemuda (generasi milenial dan generasi Z), dan	Pengentasan kemiskinan secara tepat sasaran Penanggulangan Kemiskinan	Siswa dan Satuan Pendidikan		338.000.000,00	DINAS PENDIDIKAN DAN KEBUDAYAAN
	1	01	02	2.01	0026	Penyediaan Pendidik dan Tenaga Kependidikan bagi Satuan Pendidikan Sekolah Dasar														
							Jumlah Pendidik dan Tenaga Kependidikan yang Tersedia pada Satuan Pendidikan Sekolah Dasar				56182 Orang	100.231.153.215,00	Kab. Tulang Bawang Barat, Semua Kecamatan, Semua Kel/Desa	DANA ALOKASI UMUM (DAU), DAK NON FISIK-TPG PNSD, DAK NON FISIK-TAMSIL GURU PNSD	Memperkuat pembangunan sumber daya manusia (SDM), sains, teknologi, pendidikan, kesehatan, prestasi olahraga, kesetaraan gender, serta penguatan peran perempuan, pemuda (generasi milenial dan generasi Z), dan	Pengentasan kemiskinan secara tepat sasaran Penanggulangan Kemiskinan	Siswa dan Satuan Pendidikan		162.232.704.207,00	DINAS PENDIDIKAN DAN KEBUDAYAAN
	1	01	02	2.01	0027	Pengembangan Karir Pendidik dan Tenaga Kependidikan pada Satuan Pendidikan Sekolah Dasar														
							Jumlah Pendidik dan Tenaga Kependidikan yang Mendapatkan Fasilitasi Kenaikan Pangkat/Golongan, Pemberian Promosi, Peningkatan Kompetensi dan Kualifikasi				150 Orang	40.000.000,00	Kab. Tulang Bawang Barat, Semua Kecamatan, Semua Kel/Desa	DANA ALOKASI UMUM (DAU)	Memperkuat pembangunan sumber daya manusia (SDM), sains, teknologi, pendidikan, kesehatan, prestasi olahraga, kesetaraan gender, serta penguatan peran perempuan, pemuda (generasi milenial dan generasi Z), dan	penguatan SDM yang unggul dan inovatif Memperkuat SDM Berkarakter Dengan Meningkatkan Akses dan Kualitas Layanan Pendidikan Serta Kesehatan	Siswa dan Satuan Pendidikan		52.000.000,00	DINAS PENDIDIKAN DAN KEBUDAYAAN
	1	01	02	2.01	0029	Pengelolaan Dana BOS Sekolah Dasar														
							Jumlah Sekolah Dasar yang Mengelola Dana BOS				177 Satuan Pendidikan	1.000.000,00	Kab. Tulang Bawang Barat, Tulang Bawang Tengah, Semua Kel/Desa	DAK NON FISIK-DANA BOSP-BOS REGULER	Memperkuat pembangunan sumber daya manusia (SDM), sains, teknologi, pendidikan, kesehatan, prestasi olahraga, kesetaraan gender, serta penguatan peran perempuan, pemuda (generasi milenial dan generasi Z), dan	penguatan SDM yang unggul dan inovatif Memperkuat SDM Berkarakter Dengan Meningkatkan Akses dan Kualitas Layanan Pendidikan Serta Kesehatan	Siswa dan Satuan Pendidikan		27.424.852.000,00	DINAS PENDIDIKAN DAN KEBUDAYAAN
	1	01	02	2.01	0030	Peningkatan Kapasitas Pengelolaan Dana BOS Sekolah Dasar														
							Jumlah Tenaga Pengelola yang Meningkat Kapasitasnya dalam Pengelolaan Dana BOS Sekolah Dasar				177 Orang	50.000.000,00	Kab. Tulang Bawang Barat, Semua Kecamatan, Semua Kel/Desa	DANA ALOKASI UMUM (DAU)	Memperkuat pembangunan sumber daya manusia (SDM), sains, teknologi, pendidikan, kesehatan, prestasi olahraga, kesetaraan gender, serta penguatan peran perempuan, pemuda (generasi milenial dan generasi Z), dan	penguatan SDM yang unggul dan inovatif Tatakelola Pemerintahan Terintegrasi, Taat Azaz dan Kolaboratif	Siswa dan Satuan Pendidikan		52.000.000,00	DINAS PENDIDIKAN DAN KEBUDAYAAN
	1	01	02	2.01	0037	Pelatihan Penggunaan Aplikasi Bidang Pendidikan														
							Jumlah peserta pelatihan penggunaan aplikasi di bidang pendidikan yang dilaksanakan				150 Orang	25.000.000,00	Kab. Tulang Bawang Barat, Semua Kecamatan, Semua Kel/Desa	DANA ALOKASI UMUM (DAU)	Memperkuat pembangunan sumber daya manusia (SDM), sains, teknologi, pendidikan, kesehatan, prestasi olahraga, kesetaraan gender, serta penguatan peran perempuan, pemuda (generasi milenial dan generasi Z), dan	penguatan SDM yang unggul dan inovatif Memperkuat SDM Berkarakter Dengan Meningkatkan Akses dan Kualitas Layanan Pendidikan Serta Kesehatan	Siswa dan Satuan Pendidikan		27.000.000,00	DINAS PENDIDIKAN DAN KEBUDAYAAN

No	Kode					Urusan / Bidang Urusan / Program / Outcome / Kegiatan / Sub Kegiatan	Indikator Program / Kegiatan / Sub Kegiatan	Target Akhir Periode Renstra OPD	Realisasi Capaian RENJA OPD Tahun 2024	Prakiraan Capaian Target RENJA OPD Tahun 2025	Capaian Kinerja Dan Kerangka Pendanaan						Kelompok Sasaran	Prakiraan Maju Rencana Tahun 2025		Perangkat Daerah Penanggung Jawab
											Target 2026	Pagu Indikatif (Rp)	Lokasi	Sumber Dana	Prioritas			Target	Pagu Indikatif (Rp)	
															Nasional	Daerah				
1	2					3	4	5	6	7	8	9	10	11	12	13	14	15	16	17
	1	01	02	2.01	0039	Sosialisasi dan Advokasi Kebijakan Bidang Pendidikan														
							Jumlah kegiatan sosialisasi dan advokasi kebijakan di bidang Pendidikan yang dilaksanakan				1 Dokumen	90.000.000,00	Kab. Tulang Bawang Barat, Semua Kecamatan, Semua Kel/Desa	DANA ALOKASI UMUM (DAU)	Memperkuat pembangunan sumber daya manusia (SDM), sains, teknologi, pendidikan, kesehatan, prestasi olahraga, kesetaraan gender, serta penguatan peran perempuan, pemuda (generasi milenial dan generasi Z), dan	penguatan SDM yang unggul dan inovatif Memperkuat SDM Berkarakter Dengan Meningkatkan Akses dan Kualitas Layanan Pendidikan Serta Kesehatan	Siswa dan Satuan Pendidikan		52.000.000.000,00	DINAS PENDIDIKAN DAN KEBUDAYAAN
	1	01	02	2.01	0041	Fasilitasi Komunitas Belajar Pendidik dan Tenaga Kependidikan														
							Jumlah Komunitas Belajar Pendidik dan Tenaga Pendidik yang terfasilitasi				20 Komunitas	25.000.000,00	Kab. Tulang Bawang Barat, Semua Kecamatan, Semua Kel/Desa	DANA ALOKASI UMUM (DAU)	Memperkuat pembangunan sumber daya manusia (SDM), sains, teknologi, pendidikan, kesehatan, prestasi olahraga, kesetaraan gender, serta penguatan peran perempuan, pemuda (generasi milenial dan generasi Z), dan	penguatan SDM yang unggul dan inovatif Memperkuat SDM Berkarakter Dengan Meningkatkan Akses dan Kualitas Layanan Pendidikan Serta Kesehatan	Siswa dan Satuan Pendidikan		28.000.000,00	DINAS PENDIDIKAN DAN KEBUDAYAAN
	1	01	02	2.01	0049	Bimbingan Teknis, Pelatihan, dan/atau Magang/PKL untuk Peningkatan Kapasitas Bidang Pendidikan														
							Jumlah Peserta Bimbingan Teknis, Pelatihan, dan/atau Magang/PKL untuk Peningkatan Kapasitas Bidang Pendidikan yang dilaksanakan				164 Orang	230.000.000,00	Kab. Tulang Bawang Barat, Semua Kecamatan, Semua Kel/Desa	DANA ALOKASI UMUM (DAU)	Memperkuat pembangunan sumber daya manusia (SDM), sains, teknologi, pendidikan, kesehatan, prestasi olahraga, kesetaraan gender, serta penguatan peran perempuan, pemuda (generasi milenial dan generasi Z), dan	penguatan SDM yang unggul dan inovatif Memperkuat SDM Berkarakter Dengan Meningkatkan Akses dan Kualitas Layanan Pendidikan Serta Kesehatan	Siswa dan Satuan Pendidikan		239.200.000,00	DINAS PENDIDIKAN DAN KEBUDAYAAN
	1	01	02	2.01	0050	Penyelenggaraan Proses Belajar Bagi Peserta Didik														
							Jumlah Satuan Pendidikan yang Menyelenggarakan Proses Belajar				177 Satuan Pendidikan	150.000.000,00	Kab. Tulang Bawang Barat, Semua Kecamatan, Semua Kel/Desa	DANA ALOKASI UMUM (DAU)	Memperkuat pembangunan sumber daya manusia (SDM), sains, teknologi, pendidikan, kesehatan, prestasi olahraga, kesetaraan gender, serta penguatan peran perempuan, pemuda (generasi milenial dan generasi Z), dan	penguatan SDM yang unggul dan inovatif Memperkuat SDM Berkarakter Dengan Meningkatkan Akses dan Kualitas Layanan Pendidikan Serta Kesehatan	Siswa dan Satuan Pendidikan		156.000.000,00	DINAS PENDIDIKAN DAN KEBUDAYAAN
	1	01	02	2.01	0054	Penyediaan Biaya Personil Peserta Didik Sekolah Dasar														
							Jumlah Peserta Didik Sekolah Dasar yang Menerima Biaya Personil Peserta Didik				200 Peserta Didik	41.047.100,00	Kab. Tulang Bawang Barat, Semua Kecamatan, Semua Kel/Desa	DANA ALOKASI UMUM (DAU)	Memperkuat pembangunan sumber daya manusia (SDM), sains, teknologi, pendidikan, kesehatan, prestasi olahraga, kesetaraan gender, serta penguatan peran perempuan, pemuda (generasi milenial dan generasi Z), dan	Pengentasan kemiskinan secara tepat sasaran Penanggulangan Kemiskinan	Siswa dan Satuan Pendidikan		73.700.000,00	DINAS PENDIDIKAN DAN KEBUDAYAAN
	1	01	02	2.01	0055	Pengadaan Alat Praktik dan Peraga Peserta Didik														
							Jumlah Alat Praktik dan Peraga Peserta Didik yang Tersedia				1 Paket	1.000.000,00	Kab. Tulang Bawang Barat, Semua Kecamatan, Semua Kel/Desa	DANA ALOKASI UMUM (DAU)	Memperkuat pembangunan sumber daya manusia (SDM), sains, teknologi, pendidikan, kesehatan, prestasi olahraga, kesetaraan gender, serta penguatan peran perempuan, pemuda (generasi milenial dan generasi Z), dan	Pengentasan kemiskinan secara tepat sasaran Penanggulangan Kemiskinan	Siswa dan Satuan Pendidikan		1.158.064.900,00	DINAS PENDIDIKAN DAN KEBUDAYAAN
	1	01	02	2.02		Pengelolaan Pendidikan Sekolah Menengah Pertama	Rata-rata kemampuan Literasi SMP berdasarkan Asesmen Nasional Rata-rata kemampuan Numerasi SMP berdasarkan Asesmen Nasional	-			66,67 % 61,76 %	36.151.895.256,00			Memperkuat pembangunan sumber daya manusia (SDM), sains, teknologi, pendidikan, kesehatan, prestasi olahraga, kesetaraan gender, serta penguatan peran perempuan, pemuda (generasi milenial dan generasi Z), dan	penguatan SDM yang unggul dan inovatif Memperkuat SDM Berkarakter Dengan Meningkatkan Akses dan Kualitas Layanan Pendidikan Serta Kesehatan	Siswa dan Satuan Pendidikan	-	71.892.700.250,00	
	1	01	02	2.02	0038	Pembinaan Minat, Bakat dan Kreativitas Siswa														

No	Kode					Urusan / Bidang Urusan / Program / Outcome / Kegiatan / Sub Kegiatan	Indikator Program / Kegiatan / Sub Kegiatan	Target Akhir Periode Renstra OPD	Realisasi Capaian RENJA OPD Tahun 2024	Prakiraan Capaian Target RENJA OPD Tahun 2025	Capaian Kinerja Dan Kerangka Pendanaan						Kelompok Sasaran	Prakiraan Maju Rencana Tahun 2025		Perangkat Daerah Penanggung Jawab
											Target 2026	Pagu Indikatif (Rp)	Lokasi	Sumber Dana	Prioritas			Target	Pagu Indikatif (Rp)	
															Nasional	Daerah				
1	2					3	4	5	6	7	8	9	10	11	12	13	14	15	16	17
							Jumlah Siswa yang Mengikuti Ajang Kompetisi/Lomba Akademik dan Non Akademik				300 Peserta Didik	300.000.000,00	Kab. Tulang Bawang Barat, Semua Kecamatan, Semua Kel/Desa	DANA ALOKASI UMUM (DAU)	Memperkuat pembangunan sumber daya manusia (SDM), sains, teknologi, pendidikan, kesehatan, prestasi olahraga, kesetaraan gender, serta penguatan peran perempuan, pemuda (generasi milenial dan generasi Z), dan	penguatan SDM yang unggul dan inovatif Memperkuat SDM Berkarakter Dengan Meningkatkan Akses dan Kualitas Layanan Pendidikan Serta Kesehatan	Siswa dan Satuan Pendidikan		364.000.000,00	DINAS PENDIDIKAN DAN KEBUDAYAAN
	1	01	02	2.02	0039	Penyediaan Pendidik dan Tenaga Kependidikan bagi Satuan Pendidikan Sekolah Menengah Pertama														
							Jumlah Pendidik dan Tenaga Kependidikan yang Tersedia pada Satuan Pendidikan Sekolah Menengah Pertama				18448 Orang	35.650.895.256,00	Kab. Tulang Bawang Barat, Semua Kecamatan, Semua Kel/Desa	DANA ALOKASI UMUM (DAU), DAK NON FISIK-TPG PNSD	Memperkuat pembangunan sumber daya manusia (SDM), sains, teknologi, pendidikan, kesehatan, prestasi olahraga, kesetaraan gender, serta penguatan peran perempuan, pemuda (generasi milenial dan generasi Z), dan	penguatan SDM yang unggul dan inovatif Memperkuat SDM Berkarakter Dengan Meningkatkan Akses dan Kualitas Layanan Pendidikan Serta Kesehatan	Siswa dan Satuan Pendidikan		57.111.220.250,00	DINAS PENDIDIKAN DAN KEBUDAYAAN
	1	01	02	2.02	0040	Pengembangan Karir Pendidik dan Tenaga Kependidikan pada Satuan Pendidikan Sekolah Menengah Pertama														
							Jumlah Pendidik dan Tenaga Kependidikan yang Mendapatkan Fasilitasi Kenaikan Pangkat/Golongan, Pemberian Promosi, Peningkatan Kompetensi dan Kualifikasi				150 Orang	50.000.000,00	Kab. Tulang Bawang Barat, Semua Kecamatan, Semua Kel/Desa	DANA ALOKASI UMUM (DAU)	Memperkuat pembangunan sumber daya manusia (SDM), sains, teknologi, pendidikan, kesehatan, prestasi olahraga, kesetaraan gender, serta penguatan peran perempuan, pemuda (generasi milenial dan generasi Z), dan	penguatan SDM yang unggul dan inovatif Memperkuat SDM Berkarakter Dengan Meningkatkan Akses dan Kualitas Layanan Pendidikan Serta Kesehatan	Siswa dan Satuan Pendidikan		52.000.000,00	DINAS PENDIDIKAN DAN KEBUDAYAAN
	1	01	02	2.02	0042	Pengelolaan Dana BOS Sekolah Menengah Pertama														
							Jumlah Sekolah Menengah pertama yang Mengelola Dana BOS				59 Satuan Pendidikan	1.000.000,00	Kab. Tulang Bawang Barat, Semua Kecamatan, Semua Kel/Desa	DAK NON FISIK-DANA BOSP-BOS REGULER	Memperkuat pembangunan sumber daya manusia (SDM), sains, teknologi, pendidikan, kesehatan, prestasi olahraga, kesetaraan gender, serta penguatan peran perempuan, pemuda (generasi milenial dan generasi Z), dan	penguatan SDM yang unggul dan inovatif Memperkuat SDM Berkarakter Dengan Meningkatkan Akses dan Kualitas Layanan Pendidikan Serta Kesehatan	Siswa dan Satuan Pendidikan		14.209.480.000,00	DINAS PENDIDIKAN DAN KEBUDAYAAN
	1	01	02	2.02	0043	Peningkatan Kapasitas Pengelolaan Dana BOS Sekolah Menengah Pertama														
							Jumlah Tenaga yang Meningkat Kapasitasnya dalam Pengelolaan Dana BOS Sekolah Menengah Pertama				120 Orang	50.000.000,00	Kab. Tulang Bawang Barat, Semua Kecamatan, Semua Kel/Desa	DANA ALOKASI UMUM (DAU)	Memperkuat pembangunan sumber daya manusia (SDM), sains, teknologi, pendidikan, kesehatan, prestasi olahraga, kesetaraan gender, serta penguatan peran perempuan, pemuda (generasi milenial dan generasi Z), dan	penguatan SDM yang unggul dan inovatif Tatakelola Pemerintahan Terintegrasi, Taat Azaz dan Kolaboratif	Siswa dan Satuan Pendidikan		52.000.000,00	DINAS PENDIDIKAN DAN KEBUDAYAAN
	1	01	02	2.02	0058	Penyelenggaraan Proses Belajar bagi Peserta Didik														
							Jumlah Peserta Didik yang Mengikuti Proses Belajar				59 Satuan Pendidikan	100.000.000,00	Kab. Tulang Bawang Barat, Semua Kecamatan, Semua Kel/Desa	DANA ALOKASI UMUM (DAU)	Memperkuat pembangunan sumber daya manusia (SDM), sains, teknologi, pendidikan, kesehatan, prestasi olahraga, kesetaraan gender, serta penguatan peran perempuan, pemuda (generasi milenial dan generasi Z), dan	penguatan SDM yang unggul dan inovatif Memperkuat SDM Berkarakter Dengan Meningkatkan Akses dan Kualitas Layanan Pendidikan Serta Kesehatan	Siswa dan Satuan Pendidikan		104.000.000,00	DINAS PENDIDIKAN DAN KEBUDAYAAN
	1	01	02	2.03		Pengelolaan Pendidikan Anak Usia Dini (PAUD)	Jumlah kegiatan sosialisasi, advokasi dan Operasional kebijakan di bidang Pendidikan Anak Usia Dini (PAUD) yang dilaksanakan	-			undefined undefined	1.623.077.103,00			Memperkuat pembangunan sumber daya manusia (SDM), sains, teknologi, pendidikan, kesehatan, prestasi olahraga, kesetaraan gender, serta penguatan peran perempuan, pemuda (generasi milenial dan generasi Z), dan	penguatan SDM yang unggul dan inovatif Memperkuat SDM Berkarakter Dengan Meningkatkan Akses dan Kualitas Layanan Pendidikan Serta Kesehatan	Siswa dan Satuan Pendidikan	-	6.142.518.619,00	
	1	01	02	2.03	0015	Penyediaan Pendidik dan Tenaga Kependidikan bagi Satuan PAUD														

No	Kode					Urusan / Bidang Urusan / Program / Outcome / Kegiatan / Sub Kegiatan	Indikator Program / Kegiatan / Sub Kegiatan	Target Akhir Periode Renstra OPD	Realisasi Capaian RENJA OPD Tahun 2024	Prakiraan Capaian Target RENJA OPD Tahun 2025	Capaian Kinerja Dan Kerangka Pendanaan						Kelompok Sasaran	Prakiraan Maju Rencana Tahun 2025		Perangkat Daerah Penanggung Jawab
											Target 2026	Pagu Indikatif (Rp)	Lokasi	Sumber Dana	Prioritas			Target	Pagu Indikatif (Rp)	
															Nasional	Daerah				
1	2					3	4	5	6	7	8	9	10	11	12	13	14	15	16	17
							Jumlah Pendidik dan Tenaga Kependidikan yang Tersedia pada PAUD				1500 Orang	1.446.577.103,00	Kab. Tulang Bawang Barat, Semua Kecamatan, Semua Kel/Desa	DANA ALOKASI UMUM (DAU), DAK NON FISIK-TPG PNSD	Memperkuat pembangunan sumber daya manusia (SDM), sains, teknologi, pendidikan, kesehatan, prestasi olahraga, kesetaraan gender, serta penguatan peran perempuan, pemuda (generasi milenial dan generasi Z), dan	penguatan SDM yang unggul dan inovatif Memperkuat SDM Berkarakter Dengan Meningkatkan Akses dan Kualitas Layanan Pendidikan Serta Kesehatan	Siswa dan Satuan Pendidikan		1.764.062.459,00	DINAS PENDIDIKAN DAN KEBUDAYAAN
	1	01	02	2.03	0017	Pembinaan Kelembagaan dan Manajemen PAUD														
							Jumlah PAUD yang Dilaksanakan Pembinaan Kelembagaan dan Manajemen				180 Satuan Pendidikan	175.000.000,00	Kab. Tulang Bawang Barat, Semua Kecamatan, Semua Kel/Desa	DANA ALOKASI UMUM (DAU)	Memperkuat pembangunan sumber daya manusia (SDM), sains, teknologi, pendidikan, kesehatan, prestasi olahraga, kesetaraan gender, serta penguatan peran perempuan, pemuda (generasi milenial dan generasi Z), dan	Pengentasan kemiskinan secara tepat sasaran Penanggulangan Kemiskinan	Siswa dan Satuan Pendidikan		182.000.000,00	DINAS PENDIDIKAN DAN KEBUDAYAAN
	1	01	02	2.03	0018	Pengelolaan Dana BOP PAUD														
							Jumlah PAUD yang Mengelola Dana BOP				180 Satuan Pendidikan	500.000,00	Kab. Tulang Bawang Barat, Semua Kecamatan, Semua Kel/Desa	DAK NON FISIK-BOP PENDIDIKAN KESETARAAN	Memperkuat pembangunan sumber daya manusia (SDM), sains, teknologi, pendidikan, kesehatan, prestasi olahraga, kesetaraan gender, serta penguatan peran perempuan, pemuda (generasi milenial dan generasi Z), dan	Pengentasan kemiskinan secara tepat sasaran Penanggulangan Kemiskinan	Siswa dan Satuan Pendidikan		3.871.920.000,00	DINAS PENDIDIKAN DAN KEBUDAYAAN
	1	01	02	2.03	0046	Pengadaan Alat Praktik dan Peraga Peserta Didik PAUD														
							Jumlah Alat Praktik dan Peraga Peserta Didik PAUD yang Tersedia				1 Paket	1.000.000,00	Kab. Tulang Bawang Barat, Semua Kecamatan, Semua Kel/Desa	DANA ALOKASI UMUM (DAU)	Memperkuat pembangunan sumber daya manusia (SDM), sains, teknologi, pendidikan, kesehatan, prestasi olahraga, kesetaraan gender, serta penguatan peran perempuan, pemuda (generasi milenial dan generasi Z), dan	Pengentasan kemiskinan secara tepat sasaran Penanggulangan Kemiskinan	Siswa dan Satuan Pendidikan		324.536.160,00	DINAS PENDIDIKAN DAN KEBUDAYAAN
	1	01	02	2.04		Pengelolaan Pendidikan Nonformal/Kesetaraan	Jumlah kegiatan sosialisasi, advokasi dan Operasional kebijakan di bidang Pendidikan Nonformal/Kesetaraan yang dilaksanakan	-			undefined undefined	220.500.000,00			Memperkuat pembangunan sumber daya manusia (SDM), sains, teknologi, pendidikan, kesehatan, prestasi olahraga, kesetaraan gender, serta penguatan peran perempuan, pemuda (generasi milenial dan generasi Z), dan	Pengentasan kemiskinan secara tepat sasaran Penanggulangan Kemiskinan	Siswa dan Satuan Pendidikan	-	1.219.712.000,00	
	1	01	02	2.04	0010	Penyediaan Biaya Personil Peserta Didik Nonformal/Kesetaraan														
							Jumlah Peserta Didik Nonformal/Kesetaraan yang Menerima Biaya Personil Peserta Didik				225 Peserta Didik	220.000.000,00	Kab. Tulang Bawang Barat, Semua Kecamatan, Semua Kel/Desa	DANA ALOKASI UMUM (DAU)	Memperkuat pembangunan sumber daya manusia (SDM), sains, teknologi, pendidikan, kesehatan, prestasi olahraga, kesetaraan gender, serta penguatan peran perempuan, pemuda (generasi milenial dan generasi Z), dan	Pengentasan kemiskinan secara tepat sasaran Penanggulangan Kemiskinan	Siswa dan Satuan Pendidikan		228.800.000,00	DINAS PENDIDIKAN DAN KEBUDAYAAN
	1	01	02	2.04	0017	Pengelolaan Dana BOP Sekolah Nonformal/Kesetaraan														
							Jumlah Sekolah Nonformal/Kesetaraan yang Mengelola Dana BOP				12 Satuan Pendidikan	500.000,00	Kab. Tulang Bawang Barat, Semua Kecamatan, Semua Kel/Desa	DAK NON FISIK-DANA BOSP-BOP KESETARAAN REGULER	Memperkuat pembangunan sumber daya manusia (SDM), sains, teknologi, pendidikan, kesehatan, prestasi olahraga, kesetaraan gender, serta penguatan peran perempuan, pemuda (generasi milenial dan generasi Z), dan	Pengentasan kemiskinan secara tepat sasaran Penanggulangan Kemiskinan	Siswa dan Satuan Pendidikan		990.912.000,00	DINAS PENDIDIKAN DAN KEBUDAYAAN
3	1	01	04			**PROGRAM PENDIDIK DAN TENAGA KEPENDIDIKAN**	Indeks pemerataan guru	-			1,00	2.065.500.000,00						-	2.148.120.000,00	
							Persentase Guru Yang Memiliki Sertifikat Pendidik				70									

No	Kode					Urusan / Bidang Urusan / Program / Outcome / Kegiatan / Sub Kegiatan	Indikator Program / Kegiatan / Sub Kegiatan	Target Akhir Periode Renstra OPD	Realisasi Capaian RENJA OPD Tahun 2024	Prakiraan Capaian Target RENJA OPD Tahun 2025	Capaian Kinerja Dan Kerangka Pendanaan						Kelompok Sasaran	Prakiraan Maju Rencana Tahun 2025		Perangkat Daerah Penanggung Jawab
											Target 2026	Pagu Indikatif (Rp)	Lokasi	Sumber Dana	Prioritas			Target	Pagu Indikatif (Rp)	
															Nasional	Daerah				
1	2					3	4	5	6	7	8	9	10	11	12	13	14	15	16	17
	1	01	04	2.01		Pemerataan Kuantitas dan Kualitas Pendidik dan Tenaga Kependidikan bagi Satuan Pendidikan Dasar, PAUD, dan Pendidikan Nonformal/Kesetaraan	Jumlah kegiatan sosialisasi dan Ujian Kompetensi kebijakan di bidang GTK yang dilaksanakan	-			undefined undefined	2.065.500.000,00			Memperkuat pembangunan sumber daya manusia (SDM), sains, teknologi, pendidikan, kesehatan, prestasi olahraga, kesetaraan gender, serta penguatan peran perempuan, pemuda (generasi milenial dan generasi Z), dan	penguatan SDM yang unggul dan inovatif Memperkuat SDM Berkarakter Dengan Meningkatkan Akses dan Kualitas Layanan Pendidikan Serta Kesehatan	Guru dan Tenaga Kependidikan	-	2.148.120.000,00	
	1	01	04	2.01	0001	Perhitungan dan Pemetaan Pendidik dan Tenaga Kependidikan Satuan Pendidikan Dasar, PAUD, dan Pendidikan Nonformal/Kesetaraan														
							Jumlah Dokumen Hasil Perhitungan dan Pemetaan Pendidik dan Tenaga Kependidikan Satuan Satuan Pendidikan Dasar, PAUD, dan Pendidikan Nonformal/Kesetaraan				1 Dokumen	1.938.000.000,00	Kab. Tulang Bawang Barat, Semua Kecamatan, Semua Kel/Desa	DANA ALOKASI UMUM (DAU)	Memperkuat pembangunan sumber daya manusia (SDM), sains, teknologi, pendidikan, kesehatan, prestasi olahraga, kesetaraan gender, serta penguatan peran perempuan, pemuda (generasi milenial dan generasi Z), dan	penguatan SDM yang unggul dan inovatif Memperkuat SDM Berkarakter Dengan Meningkatkan Akses dan Kualitas Layanan Pendidikan Serta Kesehatan	Guru dan Tenaga Kependidikan		2.015.520.000,00	DINAS PENDIDIKAN DAN KEBUDAYAAN
	1	01	04	2.01	0002	Penataan Pendistribusian Pendidik dan Tenaga Kependidikan bagi Satuan Pendidikan Dasar, PAUD, dan Pendidikan Nonformal/Kesetaraan														
							Jumlah Laporan Hasil Pelaksanaan Penataan Pendistribusian Pendidik dan Tenaga Kependidikan Satuan Pendidikan Dasar, PAUD, dan Pendidikan Nonformal/Kesetaraan				2 Laporan	127.500.000,00	Kab. Tulang Bawang Barat, Semua Kecamatan, Semua Kel/Desa	DANA ALOKASI UMUM (DAU)	Memperkuat pembangunan sumber daya manusia (SDM), sains, teknologi, pendidikan, kesehatan, prestasi olahraga, kesetaraan gender, serta penguatan peran perempuan, pemuda (generasi milenial dan generasi Z), dan	penguatan SDM yang unggul dan inovatif Memperkuat SDM Berkarakter Dengan Meningkatkan Akses dan Kualitas Layanan Pendidikan Serta Kesehatan	Guru dan Tenaga Kependidikan		132.600.000,00	DINAS PENDIDIKAN DAN KEBUDAYAAN
	2					URUSAN PEMERINTAHAN WAJIB YANG TIDAK BERKAITAN DENGAN PELAYANAN DASAR						862.800.000,00							898.312.000,00	
	2	22				URUSAN PEMERINTAHAN BIDANG KEBUDAYAAN						862.800.000,00							898.312.000,00	
4	2	22	01			**PROGRAM PENUNJANG URUSAN PEMERINTAHAN DAERAH KABUPATEN/KOTA**	**Nilai SAKIP Perangkat Daerah**	-			61,39	487.800.000,00						-	507.312.000,00	
	2	22	01	2.03		Administrasi Barang Milik Daerah pada Perangkat Daerah	Jumlah Laporan Administrasi Barang Milik Daerah pada Perangkat Daerah	-			100 %	4.800.000,00			Memperkuat pembangunan sumber daya manusia (SDM), sains, teknologi, pendidikan, kesehatan, prestasi olahraga, kesetaraan gender, serta penguatan peran perempuan, pemuda (generasi milenial dan generasi Z), dan	Tata kelola Pemerintahan yang efektif dan berintegritas Tatakelola Pemerintahan Terintegrasi, Taat Azaz dan Kolaboratif	Administrasi Perkantoran	-	4.992.000,00	
	2	22	01	2.03	0006	Penatausahaan Barang Milik Daerah pada SKPD														
							Jumlah Laporan Penatausahaan Barang Milik Daerah pada SKPD				12 Laporan	4.800.000,00	Kab. Tulang Bawang Barat, Tulang Bawang Udik, Kagungan Ratu	DANA ALOKASI UMUM (DAU)	Memperkuat pembangunan sumber daya manusia (SDM), sains, teknologi, pendidikan, kesehatan, prestasi olahraga, kesetaraan gender, serta penguatan peran perempuan, pemuda (generasi milenial dan generasi Z), dan	Tata kelola Pemerintahan yang efektif dan berintegritas Tatakelola Pemerintahan Terintegrasi, Taat Azaz dan Kolaboratif	Administrasi Perkantoran		4.992.000,00	DINAS PENDIDIKAN DAN KEBUDAYAAN
	2	22	01	2.06		Administrasi Umum Perangkat Daerah	Jumlah laporan Administrasi Umum Perangkat Daerah	-			100 %	130.000.000,00			Memperkuat pembangunan sumber daya manusia (SDM), sains, teknologi, pendidikan, kesehatan, prestasi olahraga, kesetaraan gender, serta penguatan peran perempuan, pemuda (generasi milenial dan generasi Z), dan	Tata kelola Pemerintahan yang efektif dan berintegritas Tatakelola Pemerintahan Terintegrasi, Taat Azaz dan Kolaboratif	-	-	135.200.000,00	
	2	22	01	2.06	0005	Penyediaan Barang Cetakan dan Penggandaan														
							Jumlah Paket Barang Cetakan dan Penggandaan yang Disediakan				4 Paket	30.000.000,00	Kab. Tulang Bawang Barat, Tulang Bawang Udik, Kagungan Ratu	DANA ALOKASI UMUM (DAU)	Memperkuat pembangunan sumber daya manusia (SDM), sains, teknologi, pendidikan, kesehatan, prestasi olahraga, kesetaraan gender, serta penguatan peran perempuan, pemuda (generasi milenial dan generasi Z), dan	Tata kelola Pemerintahan yang efektif dan berintegritas Tatakelola Pemerintahan Terintegrasi, Taat Azaz dan Kolaboratif	-		31.200.000,00	DINAS PENDIDIKAN DAN KEBUDAYAAN
	2	22	01	2.06	0009	Penyelenggaraan Rapat Koordinasi dan Konsultasi SKPD														

No	Kode					Urusan / Bidang Urusan / Program / Outcome / Kegiatan / Sub Kegiatan	Indikator Program / Kegiatan / Sub Kegiatan	Target Akhir Periode Renstra OPD	Realisasi Capaian RENJA OPD Tahun 2024	Prakiraan Capaian Target RENJA OPD Tahun 2025	Capaian Kinerja Dan Kerangka Pendanaan						Kelompok Sasaran	Prakiraan Maju Rencana Tahun 2025		Perangkat Daerah Penanggung Jawab
											Target 2026	Pagu Indikatif (Rp)	Lokasi	Sumber Dana	Prioritas			Target	Pagu Indikatif (Rp)	
															Nasional	Daerah				
1	2					3	4	5	6	7	8	9	10	11	12	13	14	15	16	17
							Jumlah Laporan Penyelenggaraan Rapat Koordinasi dan Konsultasi SKPD				1 Laporan	100.000.000,00	Kab. Tulang Bawang Barat, Tulang Bawang Udik, Kagungan Ratu	DANA ALOKASI UMUM (DAU)	Memperkuat pembangunan sumber daya manusia (SDM), sains, teknologi, pendidikan, kesehatan, prestasi olahraga, kesetaraan gender, serta penguatan peran perempuan, pemuda (generasi milenial dan generasi Z), dan	Tata kelola Pemerintahan yang efektif dan berintegritas Tatakelola Pemerintahan Terintegrasi, Taat Azaz dan Kolaboratif	-		104.000.000,00	DINAS PENDIDIKAN DAN KEBUDAYAAN
	2	22	01	2.07		Pengadaan Barang Milik Daerah Penunjang Urusan Pemerintah Daerah	-	-			-	35.000.000,00			Memperkuat pembangunan sumber daya manusia (SDM), sains, teknologi, pendidikan, kesehatan, prestasi olahraga, kesetaraan gender, serta penguatan peran perempuan, pemuda (generasi milenial dan generasi Z), dan	Tata kelola Pemerintahan yang efektif dan berintegritas Tatakelola Pemerintahan Terintegrasi, Taat Azaz dan Kolaboratif	Administrasi Perkantoran	-	36.400.000,00	
	2	22	01	2.07	0006	Pengadaan Peralatan dan Mesin Lainnya														
							Jumlah Unit Peralatan dan Mesin Lainnya yang Disediakan				5 Unit	35.000.000,00	Kab. Tulang Bawang Barat, Tulang Bawang Udik, Kagungan Ratu	DANA ALOKASI UMUM (DAU)	Memperkuat pembangunan sumber daya manusia (SDM), sains, teknologi, pendidikan, kesehatan, prestasi olahraga, kesetaraan gender, serta penguatan peran perempuan, pemuda (generasi milenial dan generasi Z), dan	Tata kelola Pemerintahan yang efektif dan berintegritas Tatakelola Pemerintahan Terintegrasi, Taat Azaz dan Kolaboratif	Administrasi Perkantoran		36.400.000,00	DINAS PENDIDIKAN DAN KEBUDAYAAN
	2	22	01	2.08		Penyediaan Jasa Penunjang Urusan Pemerintahan Daerah	-	-			-	303.000.000,00			Memperkuat pembangunan sumber daya manusia (SDM), sains, teknologi, pendidikan, kesehatan, prestasi olahraga, kesetaraan gender, serta penguatan peran perempuan, pemuda (generasi milenial dan generasi Z), dan	Tata kelola Pemerintahan yang efektif dan berintegritas Tatakelola Pemerintahan Terintegrasi, Taat Azaz dan Kolaboratif	Administrasi Perkantoran	-	315.120.000,00	
	2	22	01	2.08	0002	Penyediaan Jasa Komunikasi, Sumber Daya Air dan Listrik														
							Jumlah Laporan Penyediaan Jasa Komunikasi, Sumber Daya Air dan Listrik yang Disediakan				12 Laporan	24.000.000,00	Kab. Tulang Bawang Barat, Tulang Bawang Udik, Kagungan Ratu	DANA ALOKASI UMUM (DAU)	Memperkuat pembangunan sumber daya manusia (SDM), sains, teknologi, pendidikan, kesehatan, prestasi olahraga, kesetaraan gender, serta penguatan peran perempuan, pemuda (generasi milenial dan generasi Z), dan	Tata kelola Pemerintahan yang efektif dan berintegritas Tatakelola Pemerintahan Terintegrasi, Taat Azaz dan Kolaboratif	Administrasi Perkantoran		24.960.000,00	DINAS PENDIDIKAN DAN KEBUDAYAAN
	2	22	01	2.08	0004	Penyediaan Jasa Pelayanan Umum Kantor														
							Jumlah Laporan Penyediaan Jasa Pelayanan Umum Kantor yang Disediakan				8 Laporan	279.000.000,00	Kab. Tulang Bawang Barat, Tulang Bawang Udik, Kagungan Ratu	DANA ALOKASI UMUM (DAU)	Memperkuat pembangunan sumber daya manusia (SDM), sains, teknologi, pendidikan, kesehatan, prestasi olahraga, kesetaraan gender, serta penguatan peran perempuan, pemuda (generasi milenial dan generasi Z), dan	Tata kelola Pemerintahan yang efektif dan berintegritas Tatakelola Pemerintahan Terintegrasi, Taat Azaz dan Kolaboratif	Administrasi Perkantoran		290.160.000,00	DINAS PENDIDIKAN DAN KEBUDAYAAN
	2	22	01	2.09		Pemeliharaan Barang Milik Daerah Penunjang Urusan Pemerintahan Daerah	-	-			-	15.000.000,00			Memperkuat pembangunan sumber daya manusia (SDM), sains, teknologi, pendidikan, kesehatan, prestasi olahraga, kesetaraan gender, serta penguatan peran perempuan, pemuda (generasi milenial dan generasi Z), dan	Tata kelola Pemerintahan yang efektif dan berintegritas Tatakelola Pemerintahan Terintegrasi, Taat Azaz dan Kolaboratif	Administrasi Perkantoran	-	15.600.000,00	
	2	22	01	2.09	0006	Pemeliharaan Peralatan dan Mesin Lainnya														
							Jumlah Peralatan dan Mesin Lainnya yang Dipelihara				21 Unit	15.000.000,00	Kab. Tulang Bawang Barat, Tulang Bawang Udik, Kagungan Ratu	DANA ALOKASI UMUM (DAU)	Memperkuat pembangunan sumber daya manusia (SDM), sains, teknologi, pendidikan, kesehatan, prestasi olahraga, kesetaraan gender, serta penguatan peran perempuan, pemuda (generasi milenial dan generasi Z), dan	Tata kelola Pemerintahan yang efektif dan berintegritas Tatakelola Pemerintahan Terintegrasi, Taat Azaz dan Kolaboratif	Administrasi Perkantoran		15.600.000,00	DINAS PENDIDIKAN DAN KEBUDAYAAN

No	Kode					Urusan / Bidang Urusan / Program / Outcome / Kegiatan / Sub Kegiatan	Indikator Program / Kegiatan / Sub Kegiatan	Target Akhir Periode Renstra OPD	Realisasi Capaian RENJA OPD Tahun 2024	Prakiraan Capaian Target RENJA OPD Tahun 2025	Capaian Kinerja Dan Kerangka Pendanaan						Kelompok Sasaran	Prakiraan Maju Rencana Tahun 2025		Perangkat Daerah Penanggung Jawab
											Target 2026	Pagu Indikatif (Rp)	Lokasi	Sumber Dana	Prioritas			Target	Pagu Indikatif (Rp)	
															Nasional	Daerah				
1	2					3	4	5	6	7	8	9	10	11	12	13	14	15	16	17
5	2	22	03			**PROGRAM PENGEMBANGAN KESENIAN TRADISIONAL**	Persentase KesenianTradisional yang Dilestarikan dan Dikembangkan	-			9	275.000.000,00						-	287.000.000,00	
	2	22	03	2.01		Pembinaan Kesenian yang Masyarakat Pelakunya dalam Daerah Kabupaten/Kota	Jumlah Kesenian Tradisional yang lestarikan	-			5 Jenis	275.000.000,00			Memperkuat pembangunan sumber daya manusia (SDM), sains, teknologi, pendidikan, kesehatan, prestasi olahraga, kesetaraan gender, serta penguatan peran perempuan, pemuda (generasi milenial dan generasi Z), dan	penguatan SDM yang unggul dan inovatif Memperkuat SDM Berkarakter Dengan Meningkatkan Akses dan Kualitas Layanan Pendidikan Serta Kesehatan	Kesenian Tradisional	-	287.000.000,00	
	2	22	03	2.01	0001	Peningkatan Pendidikan dan Pelatihan Sumber Daya Manusia Kesenian Tradisional														
							Jumlah Sumber Daya Manusia Kesenian Tradisional yang Mendapat Pendidikan dan Pelatihan (Ditingkatkan Kompetensinya)				100 Orang	250.000.000,00	Kab. Tulang Bawang Barat, Semua Kecamatan, Semua Kel/Desa	DANA ALOKASI UMUM (DAU)	Memperkuat pembangunan sumber daya manusia (SDM), sains, teknologi, pendidikan, kesehatan, prestasi olahraga, kesetaraan gender, serta penguatan peran perempuan, pemuda (generasi milenial dan generasi Z), dan	penguatan SDM yang unggul dan inovatif Memperkuat SDM Berkarakter Dengan Meningkatkan Akses dan Kualitas Layanan Pendidikan Serta Kesehatan	Kesenian Tradisional		260.000.000,00	DINAS PENDIDIKAN DAN KEBUDAYAAN
	2	22	03	2.01	0003	Peningkatan Kapasitas Tata Kelola Lembaga Kesenian Tradisional														
							Jumlah Lembaga Kesenian Tradisional yang Ditingkatkan Kapasitasnya				1 Lembaga	25.000.000,00	Kab. Tulang Bawang Barat, Semua Kecamatan, Semua Kel/Desa	DANA ALOKASI UMUM (DAU)	Memperkuat pembangunan sumber daya manusia (SDM), sains, teknologi, pendidikan, kesehatan, prestasi olahraga, kesetaraan gender, serta penguatan peran perempuan, pemuda (generasi milenial dan generasi Z), dan	Peningkatan kehidupan masyarakat yang harmonis, aman dan berbudaya	Kesenian Tradisional		27.000.000,00	DINAS PENDIDIKAN DAN KEBUDAYAAN
6	2	22	05			**PROGRAM PELESTARIAN DAN PENGELOLAAN CAGAR BUDAYA**	Persentase Cagar Budaya danWarisan Budaya Tak Benda yang ditetapkan	-			0	100.000.000,00						-	104.000.000,00	
	2	22	05	2.01		Penetapan Cagar Budaya Peringkat Kabupaten/Kota	Jumlah Cagar Budaya yang ditetapkan	-			1 Unit	100.000.000,00			Memperkuat pembangunan sumber daya manusia (SDM), sains, teknologi, pendidikan, kesehatan, prestasi olahraga, kesetaraan gender, serta penguatan peran perempuan, pemuda (generasi milenial dan generasi Z), dan	Pengentasan kemiskinan secara tepat sasaran Penanggulangan Kemiskinan	Cagar Budaya	-	104.000.000,00	
	2	22	05	2.01	0001	Pendaftaran Objek Diduga Cagar Budaya														
							Jumlah Objek Diduga Cagar Budaya yang Didaftarkan				2 Objek	100.000.000,00	Kab. Tulang Bawang Barat, Semua Kecamatan, Semua Kel/Desa	DANA ALOKASI UMUM (DAU)	Memperkuat pembangunan sumber daya manusia (SDM), sains, teknologi, pendidikan, kesehatan, prestasi olahraga, kesetaraan gender, serta penguatan peran perempuan, pemuda (generasi milenial dan generasi Z), dan	Pengentasan kemiskinan secara tepat sasaran Penanggulangan Kemiskinan	Cagar Budaya		104.000.000,00	DINAS PENDIDIKAN DAN KEBUDAYAAN
	X					NON URUSAN						69.340.000,00							72.113.600,00	
	X	XX				URUSAN PEMERINTAHAN BIDANG XX						69.340.000,00							72.113.600,00	
7	X	XX	01			**PROGRAM PENUNJANG URUSAN PEMERINTAHAN DAERAH KABUPATEN/KOTA**	**PRESENTASE PENUNJANG URUSAN PEMERINTAHAN DAERAH KABUPATEN/KOTA**	-			100 %	69.340.000,00						-	72.113.600,00	
	X	XX	01	2.09		Pemeliharaan Barang Milik Daerah Penunjang Urusan Pemerintahan Daerah	-	-			-	69.340.000,00			Memperkuat pembangunan sumber daya manusia (SDM), sains, teknologi, pendidikan, kesehatan, prestasi olahraga, kesetaraan gender, serta penguatan peran perempuan, pemuda (generasi milenial dan generasi Z), dan	Tata kelola Pemerintahan yang efektif dan berintegritas Tatakelola Pemerintahan Terintegrasi, Taat Azaz dan Kolaboratif	-	-	72.113.600,00	
	X	XX	01	2.09	0002	Penyediaan Jasa Pemeliharaan, Biaya Pemeliharaan, Pajak dan Perizinan Kendaraan Dinas Operasional atau Lapangan														
							Jumlah Kendaraan Dinas Operasional atau Lapangan yang Dipelihara dan dibayarkan Pajak dan Perizinannya				34 Unit	69.340.000,00	Kab. Tulang Bawang Barat, Tulang Bawang Udik, Kagungan Ratu	DANA ALOKASI UMUM (DAU)	Memperkuat pembangunan sumber daya manusia (SDM), sains, teknologi, pendidikan, kesehatan, prestasi olahraga, kesetaraan gender, serta penguatan peran perempuan, pemuda (generasi milenial dan generasi Z), dan	Tata kelola Pemerintahan yang efektif dan berintegritas Tatakelola Pemerintahan Terintegrasi, Taat Azaz dan Kolaboratif	-		72.113.600,00	DINAS PENDIDIKAN DAN KEBUDAYAAN

No	Kode					Urusan / Bidang Urusan / Program / Outcome / Kegiatan / Sub Kegiatan	Indikator Program / Kegiatan / Sub Kegiatan	Target Akhir Periode Renstra OPD	Realisasi Capaian RENJA OPD Tahun 2024	Prakiraan Capaian Target RENJA OPD Tahun 2025	Capaian Kinerja Dan Kerangka Pendanaan						Kelompok Sasaran	Prakiraan Maju Rencana Tahun 2025		Perangkat Daerah Penanggung Jawab
											Target 2026	Pagu Indikatif (Rp)	Lokasi	Sumber Dana	Prioritas			Target	Pagu Indikatif (Rp)	
															Nasional	Daerah				
1	2					3	4	5	6	7	8	9	10	11	12	13	14	15	16	17
						DINAS KESEHATAN						59.634.780.430,00							76.691.092.322,00	
	1					URUSAN PEMERINTAHAN WAJIB YANG BERKAITAN DENGAN PELAYANAN DASAR						59.614.780.430,00							76.680.692.322,00	
	1	02				URUSAN PEMERINTAHAN BIDANG KESEHATAN						59.614.780.430,00							76.680.692.322,00	
8	1	02	01			**PROGRAM PENUNJANG URUSAN PEMERINTAHAN DAERAH KABUPATEN/KOTA**	Nilai SAKIP Perangkat Daerah	-			62,32	45.302.181.717,00						-	48.708.997.762,00	
	1	02	01	2.01		Perencanaan, Penganggaran, dan Evaluasi Kinerja Perangkat Daerah	Persentase Perencanaan, Penganggaran, dan Evaluasi Kinerja Perangkat Daerah	-			90 %	136.365.360,00			Memperkuat reformasi politik, hukum dan birokrasi, serta memperkuat pencegahan dan pemberantasan korupsi, narkoba, judi, dan penyeludupan	penguatan SDM yang unggul dan inovatif Memperkuat SDM Berkarakter Dengan Meningkatkan Akses dan Kualitas Layanan Pendidikan Serta Kesehatan	16 Orang Perencanaan Puskesmas dan 1 Orang Perencanaan RS	-	124.914.960,00	
	1	02	01	2.01	0001	Penyusunan Dokumen Perencanaan Perangkat Daerah														
							Jumlah Dokumen Perencanaan Perangkat Daerah				3 Dokumen	77.724.560,00	Kab. Tulang Bawang Barat, Semua Kecamatan, Semua Kel/Desa	DANA ALOKASI UMUM (DAU)	Memperkuat reformasi politik, hukum dan birokrasi, serta memperkuat pencegahan dan pemberantasan korupsi, narkoba, judi, dan penyeludupan	penguatan SDM yang unggul dan inovatif Memperkuat SDM Berkarakter Dengan Meningkatkan Akses dan Kualitas Layanan Pendidikan Serta Kesehatan	16 Orang Perencanaan Puskesmas dan 1 Orang Perencanaan RS		39.101.920,00	DINAS KESEHATAN
	1	02	01	2.01	0002	Koordinasi dan Penyusunan Dokumen RKA-SKPD														
							Jumlah Dokumen RKA-SKPD dan Laporan Hasil Koordinasi Penyusunan Dokumen RKA-SKPD				1 Dokumen	5.200.000,00	Kab. Tulang Bawang Barat, Semua Kecamatan, Semua Kel/Desa	DANA ALOKASI UMUM (DAU)	Memperkuat reformasi politik, hukum dan birokrasi, serta memperkuat pencegahan dan pemberantasan korupsi, narkoba, judi, dan penyeludupan	penguatan SDM yang unggul dan inovatif Memperkuat SDM Berkarakter Dengan Meningkatkan Akses dan Kualitas Layanan Pendidikan Serta Kesehatan	16 Orang Perencanaan Puskesmas dan 1 Orang Perencanaan RS		11.400.000,00	DINAS KESEHATAN
	1	02	01	2.01	0003	Koordinasi dan Penyusunan Dokumen Perubahan RKA-SKPD														
							Jumlah Dokumen Perubahan RKA-SKPD dan Laporan Hasil Koordinasi Penyusunan Dokumen Perubahan RKA-SKPD				1 Dokumen	2.000.000,00	Kab. Tulang Bawang Barat, Semua Kecamatan, Semua Kel/Desa	DANA ALOKASI UMUM (DAU)	Memperkuat reformasi politik, hukum dan birokrasi, serta memperkuat pencegahan dan pemberantasan korupsi, narkoba, judi, dan penyeludupan	Tata kelola Pemerintahan yang efektif dan berintegritas Tatakelola Pemerintahan Terintegrasi, Taat Azaz dan Kolaboratif	16 Orang Perencanaan Puskesmas dan 1 Orang Perencanaan RS		13.728.000,00	DINAS KESEHATAN
	1	02	01	2.01	0004	Koordinasi dan Penyusunan DPA-SKPD														
							Jumlah Dokumen DPA-SKPD dan Laporan Hasil Koordinasi Penyusunan Dokumen DPA-SKPD				1 Dokumen	3.170.800,00	Kab. Tulang Bawang Barat, Semua Kecamatan, Semua Kel/Desa	DANA ALOKASI UMUM (DAU)	Memperkuat reformasi politik, hukum dan birokrasi, serta memperkuat pencegahan dan pemberantasan korupsi, narkoba, judi, dan penyeludupan	Tata kelola Pemerintahan yang efektif dan berintegritas Tatakelola Pemerintahan Terintegrasi, Taat Azaz dan Kolaboratif	16 Orang Perencanaan Puskesmas dan 1 Orang Perencanaan RS		14.872.000,00	DINAS KESEHATAN
	1	02	01	2.01	0005	Koordinasi dan Penyusunan Perubahan DPA- SKPD														
							Jumlah Dokumen Perubahan DPA-SKPD dan Laporan Hasil Koordinasi Penyusunan Dokumen Perubahan DPA-SKPD				1 Dokumen	1.150.000,00	Kab. Tulang Bawang Barat, Semua Kecamatan, Semua Kel/Desa	DANA ALOKASI UMUM (DAU)	Memperkuat reformasi politik, hukum dan birokrasi, serta memperkuat pencegahan dan pemberantasan korupsi, narkoba, judi, dan penyeludupan	Tata kelola Pemerintahan yang efektif dan berintegritas Tatakelola Pemerintahan Terintegrasi, Taat Azaz dan Kolaboratif	16 Orang Perencanaan Puskesmas dan 1 Orang Perencanaan RS		13.728.000,00	DINAS KESEHATAN
	1	02	01	2.01	0006	Koordinasi dan Penyusunan Laporan Capaian Kinerja dan Ikhtisar Realisasi Kinerja SKPD														
							Jumlah Laporan Capaian Kinerja dan Ikhtisar Realisasi Kinerja SKPD dan Laporan Hasil Koordinasi Penyusunan Laporan Capaian Kinerja dan Ikhtisar Realisasi Kinerja SKPD				1 Laporan	1.603.000,00	Kab. Tulang Bawang Barat, Semua Kecamatan, Semua Kel/Desa	DANA ALOKASI UMUM (DAU)	Memperkuat reformasi politik, hukum dan birokrasi, serta memperkuat pencegahan dan pemberantasan korupsi, narkoba, judi, dan penyeludupan	Tata kelola Pemerintahan yang efektif dan berintegritas Tatakelola Pemerintahan Terintegrasi, Taat Azaz dan Kolaboratif	16 Orang Perencanaan Puskesmas dan 1 Orang Perencanaan RS		18.338.320,00	DINAS KESEHATAN
	1	02	01	2.01	0007	Evaluasi Kinerja Perangkat Daerah														
							Jumlah Laporan Evaluasi Kinerja Perangkat Daerah				2 Laporan	45.517.000,00	Kab. Tulang Bawang Barat, Semua Kecamatan, Semua Kel/Desa	DANA ALOKASI UMUM (DAU)	Memperkuat reformasi politik, hukum dan birokrasi, serta memperkuat pencegahan dan pemberantasan korupsi, narkoba, judi, dan penyeludupan	Tata kelola Pemerintahan yang efektif dan berintegritas Tatakelola Pemerintahan Terintegrasi, Taat Azaz dan Kolaboratif	16 Orang Perencanaan Puskesmas dan 1 Orang Perencanaan RS		13.746.720,00	DINAS KESEHATAN
	1	02	01	2.02		Administrasi Keuangan Perangkat Daerah	Persentase Administrasi Keuangan Perangkat Daerah	-			90 %	44.397.522.357,00			Memperkuat reformasi politik, hukum dan birokrasi, serta memperkuat pencegahan dan pemberantasan korupsi, narkoba, judi, dan penyeludupan	Tata kelola Pemerintahan yang efektif dan berintegritas Tatakelola Pemerintahan Terintegrasi, Taat Azaz dan Kolaboratif	Pegawai	-	47.625.898.882,00	
	1	02	01	2.02	0001	Penyediaan Gaji dan Tunjangan ASN														
							Jumlah Orang yang Menerima Gaji dan Tunjangan ASN				690 Orang/bulan	44.006.283.357,00	Kab. Tulang Bawang Barat, Semua Kecamatan, Semua Kel/Desa	DANA ALOKASI UMUM (DAU)	Memperkuat reformasi politik, hukum dan birokrasi, serta memperkuat pencegahan dan pemberantasan korupsi, narkoba, judi, dan penyeludupan	Tata kelola Pemerintahan yang efektif dan berintegritas Tatakelola Pemerintahan Terintegrasi, Taat Azaz dan Kolaboratif	Pegawai		47.249.258.586,00	DINAS KESEHATAN
	1	02	01	2.02	0003	Pelaksanaan Penatausahaan dan														

No	Kode					Urusan / Bidang Urusan / Program / Outcome / Kegiatan / Sub Kegiatan	Indikator Program / Kegiatan / Sub Kegiatan	Target Akhir Periode Renstra OPD	Realisasi Capaian RENJA OPD Tahun 2024	Prakiraan Capaian Target RENJA OPD Tahun 2025	Capaian Kinerja Dan Kerangka Pendanaan						Kelompok Sasaran	Prakiraan Maju Rencana Tahun 2025		Perangkat Daerah Penanggung Jawab
											Target 2026	Pagu Indikatif (Rp)	Lokasi	Sumber Dana	Prioritas			Target	Pagu Indikatif (Rp)	
															Nasional	Daerah				
1	2					3	4	5	6	7	8	9	10	11	12	13	14	15	16	17
							Jumlah Dokumen Penatausahaan dan Pengujian/Verifikasi Keuangan SKPD				1 Dokumen	311.239.000,00	Kab. Tulang Bawang Barat, Semua Kecamatan, Semua Kel/Desa	DANA ALOKASI UMUM (DAU)	Memperkuat reformasi politik, hukum dan birokrasi, serta memperkuat pencegahan dan pemberantasan korupsi, narkoba, judi, dan penyeludupan	Tata kelola Pemerintahan yang efektif dan berintegritas Tatakelola Pemerintahan Terintegrasi, Taat Azaz dan Kolaboratif	Pegawai		344.640.296,00	DINAS KESEHATAN
	1	02	01	2.02	0008	Penyusunan Pelaporan dan Analisis Prognosis Realisasi Anggaran														
							Jumlah Dokumen Pelaporan dan Analisis Prognosis Realisasi Anggaran				1 Dokumen	80.000.000,00	Kab. Tulang Bawang Barat, Semua Kecamatan, Semua Kel/Desa	DANA ALOKASI UMUM (DAU)	Memperkuat reformasi politik, hukum dan birokrasi, serta memperkuat pencegahan dan pemberantasan korupsi, narkoba, judi, dan penyeludupan	Tata kelola Pemerintahan yang efektif dan berintegritas Tatakelola Pemerintahan Terintegrasi, Taat Azaz dan Kolaboratif	Pegawai		32.000.000,00	DINAS KESEHATAN
	1	02	01	2.03		Administrasi Barang Milik Daerah pada Perangkat Daerah	Persentase Administrasi Keuangan Perangkat Daerah	-			90 %	32.040.000,00			Memperkuat reformasi politik, hukum dan birokrasi, serta memperkuat pencegahan dan pemberantasan korupsi, narkoba, judi, dan penyeludupan	Tata kelola Pemerintahan yang efektif dan berintegritas Tatakelola Pemerintahan Terintegrasi, Taat Azaz dan Kolaboratif	Pegawai	-	41.630.240,00	
	1	02	01	2.03	0004	Pembinaan, Pengawasan, dan Pengendalian Barang Milik Daerah pada SKPD														
							Jumlah Laporan Hasil Pembinaan, Pengawasan, dan Pengendalian Barang Milik Daerah pada SKPD				1 Laporan	11.400.000,00	Kab. Tulang Bawang Barat, Semua Kecamatan, Semua Kel/Desa	DANA ALOKASI UMUM (DAU)	Memperkuat reformasi politik, hukum dan birokrasi, serta memperkuat pencegahan dan pemberantasan korupsi, narkoba, judi, dan penyeludupan	Tata kelola Pemerintahan yang efektif dan berintegritas Tatakelola Pemerintahan Terintegrasi, Taat Azaz dan Kolaboratif	Pegawai		22.800.000,00	DINAS KESEHATAN
	1	02	01	2.03	0006	Penatausahaan Barang Milik Daerah pada SKPD														
							Jumlah Laporan Penatausahaan Barang Milik Daerah pada SKPD				1 Laporan	20.640.000,00	Kab. Tulang Bawang Barat, Semua Kecamatan, Semua Kel/Desa	DANA ALOKASI UMUM (DAU)	Memperkuat reformasi politik, hukum dan birokrasi, serta memperkuat pencegahan dan pemberantasan korupsi, narkoba, judi, dan penyeludupan	Tata kelola Pemerintahan yang efektif dan berintegritas Tatakelola Pemerintahan Terintegrasi, Taat Azaz dan Kolaboratif	Pegawai		18.830.240,00	DINAS KESEHATAN
	1	02	01	2.05		Administrasi Kepegawaian Perangkat Daerah	Persentase Administrasi Barang Milik Daerah pada Perangkat Daerah	-			90 %	25.000.000,00			Memperkuat reformasi politik, hukum dan birokrasi, serta memperkuat pencegahan dan pemberantasan korupsi, narkoba, judi, dan penyeludupan	Tata kelola Pemerintahan yang efektif dan berintegritas Tatakelola Pemerintahan Terintegrasi, Taat Azaz dan Kolaboratif	Pegawai	-	47.800.000,00	
	1	02	01	2.05	0010	Sosialisasi Peraturan Perundang-Undangan														
							Jumlah Orang yang Mengikuti Sosialisasi Peraturan Perundang-Undangan				45 Orang	5.000.000,00	Kab. Tulang Bawang Barat, Semua Kecamatan, Semua Kel/Desa	DANA ALOKASI UMUM (DAU)	Memperkuat reformasi politik, hukum dan birokrasi, serta memperkuat pencegahan dan pemberantasan korupsi, narkoba, judi, dan penyeludupan	Tata kelola Pemerintahan yang efektif dan berintegritas Tatakelola Pemerintahan Terintegrasi, Taat Azaz dan Kolaboratif	Pegawai		25.000.000,00	DINAS KESEHATAN
	1	02	01	2.05	0011	Bimbingan Teknis Implementasi Peraturan Perundang-Undangan														
							Jumlah Orang yang Mengikuti Bimbingan Teknis Implementasi Peraturan Perundang-Undangan				35 Orang	20.000.000,00	Kab. Tulang Bawang Barat, Semua Kecamatan, Semua Kel/Desa	DANA ALOKASI UMUM (DAU)	Memperkuat reformasi politik, hukum dan birokrasi, serta memperkuat pencegahan dan pemberantasan korupsi, narkoba, judi, dan penyeludupan	Tata kelola Pemerintahan yang efektif dan berintegritas Tatakelola Pemerintahan Terintegrasi, Taat Azaz dan Kolaboratif	Pegawai		22.800.000,00	DINAS KESEHATAN
	1	02	01	2.06		Administrasi Umum Perangkat Daerah	Persentase Administrasi Kepegawaian Perangkat Daerah	-			90 %	129.384.000,00			Memperkuat reformasi politik, hukum dan birokrasi, serta memperkuat pencegahan dan pemberantasan korupsi, narkoba, judi, dan penyeludupan	Tata kelola Pemerintahan yang efektif dan berintegritas Tatakelola Pemerintahan Terintegrasi, Taat Azaz dan Kolaboratif	Bendara Barang	-	153.124.480,00	
	1	02	01	2.06	0001	Penyediaan Komponen Instalasi														
							Jumlah Paket Komponen Instalasi Listrik/Penerangan Bangunan Kantor yang Disediakan				1 Paket	25.000.000,00	Kab. Tulang Bawang Barat, Semua Kecamatan, Semua Kel/Desa	DANA ALOKASI UMUM (DAU)	Memperkuat reformasi politik, hukum dan birokrasi, serta memperkuat pencegahan dan pemberantasan korupsi, narkoba, judi, dan penyeludupan	Tata kelola Pemerintahan yang efektif dan berintegritas Tatakelola Pemerintahan Terintegrasi, Taat Azaz dan Kolaboratif	Bendara Barang		28.600.000,00	DINAS KESEHATAN
	1	02	01	2.06	0002	Penyediaan Peralatan dan Perlengkapan Kantor														
							Jumlah Paket Peralatan dan Perlengkapan Kantor yang Disediakan				1 Paket	28.000.000,00	Kab. Tulang Bawang Barat, Semua Kecamatan, Semua Kel/Desa	DANA ALOKASI UMUM (DAU)	Memperkuat reformasi politik, hukum dan birokrasi, serta memperkuat pencegahan dan pemberantasan korupsi, narkoba, judi, dan penyeludupan	Tata kelola Pemerintahan yang efektif dan berintegritas Tatakelola Pemerintahan Terintegrasi, Taat Azaz dan Kolaboratif	Bendara Barang		22.800.000,00	DINAS KESEHATAN
	1	02	01	2.06	0009	Penyelenggaraan Rapat Koordinasi dan Konsultasi SKPD														

No	Kode					Urusan / Bidang Urusan / Program / Outcome / Kegiatan / Sub Kegiatan	Indikator Program / Kegiatan / Sub Kegiatan	Target Akhir Periode Renstra OPD	Realisasi Capaian RENJA OPD Tahun 2024	Prakiraan Capaian Target RENJA OPD Tahun 2025	Capaian Kinerja Dan Kerangka Pendanaan						Kelompok Sasaran	Prakiraan Maju Rencana Tahun 2025		Perangkat Daerah Penanggung Jawab
											Target 2026	Pagu Indikatif (Rp)	Lokasi	Sumber Dana	Prioritas			Target	Pagu Indikatif (Rp)	
															Nasional	Daerah				
1	2					3	4	5	6	7	8	9	10	11	12	13	14	15	16	17
							Jumlah Laporan Penyelenggaraan Rapat Koordinasi dan Konsultasi SKPD				1 Laporan	76.384.000,00	Kab. Tulang Bawang Barat, Semua Kecamatan, Semua Kel/Desa	DANA ALOKASI UMUM (DAU)	Memperkuat reformasi politik, hukum dan birokrasi, serta memperkuat pencegahan dan pemberantasan korupsi, narkoba, judi, dan penyelundupan	Tata kelola Pemerintahan yang efektif dan berintegritas Tatakelola Pemerintahan Terintegrasi, Taat Azaz dan Kolaboratif	Bendara Barang		101.724.480,00	DINAS KESEHATAN
	1	02	01	2.08		Penyediaan Jasa Penunjang Urusan Pemerintahan Daerah	-	-			-	562.200.000,00			-	Tata kelola Pemerintahan yang efektif dan berintegritas Tatakelola Pemerintahan Terintegrasi, Taat Azaz dan Kolaboratif	-	-	654.596.800,00	
	1	02	01	2.08	0002	Penyediaan Jasa Komunikasi, Sumber Daya Air dan Listrik														
							Jumlah Laporan Penyediaan Jasa Komunikasi, Sumber Daya Air dan Listrik yang Disediakan				1 Laporan	84.000.000,00	Kab. Tulang Bawang Barat, Semua Kecamatan, Semua Kel/Desa	DANA ALOKASI UMUM (DAU)	-	Tata kelola Pemerintahan yang efektif dan berintegritas Tatakelola Pemerintahan Terintegrasi, Taat Azaz dan Kolaboratif	-		96.096.000,00	DINAS KESEHATAN
	1	02	01	2.08	0004	Penyediaan Jasa Pelayanan Umum Kantor														
							Jumlah Laporan Penyediaan Jasa Pelayanan Umum Kantor yang Disediakan				1 Laporan	478.200.000,00	Kab. Tulang Bawang Barat, Semua Kecamatan, Semua Kel/Desa	DANA ALOKASI UMUM (DAU)	-	Tata kelola Pemerintahan yang efektif dan berintegritas Tatakelola Pemerintahan Terintegrasi, Taat Azaz dan Kolaboratif	-		558.500.800,00	DINAS KESEHATAN
	1	02	01	2.09		Pemeliharaan Barang Milik Daerah Penunjang Urusan Pemerintahan Daerah	-	-			-	19.670.000,00			-	Tata kelola Pemerintahan yang efektif dan berintegritas Tatakelola Pemerintahan Terintegrasi, Taat Azaz dan Kolaboratif	-	-	61.032.400,00	
	1	02	01	2.09	0001	Penyediaan Jasa Pemeliharaan, Biaya Pemeliharaan, dan Pajak Kendaraan Perorangan Dinas atau Kendaraan Dinas Jabatan														
							Jumlah Kendaraan Perorangan Dinas atau Kendaraan Dinas Jabatan yang Dipelihara dan dibayarkan Pajaknya				2 Unit	19.670.000,00	Kab. Tulang Bawang Barat, Semua Kecamatan, Semua Kel/Desa	DANA ALOKASI UMUM (DAU)	-	Tata kelola Pemerintahan yang efektif dan berintegritas Tatakelola Pemerintahan Terintegrasi, Taat Azaz dan Kolaboratif	-		61.032.400,00	DINAS KESEHATAN
9	1	02	02			**PROGRAM PEMENUHAN UPAYA KESEHATAN PERORANGAN DAN UPAYA KESEHATAN MASYARAKAT**	Persentase ANC Minimal 6 Kali (K6)	-			82	14.017.297.713,00						-	26.765.686.400,00	
							Cakupan Imunisasi Lengkap 14 Anti Gen				76									
							Cakupan Penemuan Kasus TBC				90									
							Angka Keberhasilan Pengobatan TBC				90									
							Cakupan Pemberian Terapi Pencegahan Pada Orang Kontak Serumah				72									
							Persentase Pasien TBC yang Memulai Pengobatan				95									
							Cakupan Keaktifan Kepesertaan JKN				80									
							Indeks Penilaian Standar Pelayanan Minimal				100									
							Persentase Penerima Pemeriksaan Kesehatan Gratis				20									
							Persentase Pelayanan Kesehatan Yang Terkreditasi				100									
	1	02	02	2.01		Penyediaan Fasilitas Pelayanan Kesehatan untuk UKM dan UKP Kewenangan Daerah Kabupaten/Kota	Persentase Fasilitas Pelayanan Kesehatan untuk UKM dan UKP	-			90 %	132.350.000,00			Memperkuat pembangunan sumber daya manusia (SDM), sains, teknologi, pendidikan, kesehatan, prestasi olahraga, kesetaraan gender, serta penguatan peran perempuan, pemuda (generasi milenial dan generasi Z), dan penyandang disabilitas	-	Masyarakat dan Petugas Puskesmas dan Rumah Sakit	-	6.296.952.400,00	
	1	02	02	2.01	0002	Pembangunan Puskesmas														
							Jumlah Pusat Kesehatan Masyarakat (Puskesmas) yang Dibangun				1 Unit	3.850.000,00	Kab. Tulang Bawang Barat, Semua Kecamatan, Semua Kel/Desa	DANA ALOKASI UMUM (DAU), DAK FISIK-BIDANG KESEHATAN DAN KB-REGULER-PELAYANAN KESEHATAN DASAR	Memperkuat pembangunan sumber daya manusia (SDM), sains, teknologi, pendidikan, kesehatan, prestasi olahraga, kesetaraan gender, serta penguatan peran perempuan, pemuda (generasi milenial dan generasi Z), dan penyandang disabilitas	-	Masyarakat dan Petugas Puskesmas dan Rumah Sakit		50.000.000,00	DINAS KESEHATAN

No	Kode					Urusan / Bidang Urusan / Program / Outcome / Kegiatan / Sub Kegiatan	Indikator Program / Kegiatan / Sub Kegiatan	Target Akhir Periode Renstra OPD	Realisasi Capaian RENJA OPD Tahun 2024	Prakiraan Capaian Target RENJA OPD Tahun 2025	Capaian Kinerja Dan Kerangka Pendanaan						Kelompok Sasaran	Prakiraan Maju Rencana Tahun 2025		Perangkat Daerah Penanggung Jawab
											Target 2026	Pagu Indikatif (Rp)	Lokasi	Sumber Dana	Prioritas			Target	Pagu Indikatif (Rp)	
															Nasional	Daerah				
1	2					3	4	5	6	7	8	9	10	11	12	13	14	15	16	17
	1	02	02	2.01	0009	Rehabilitasi dan Pemeliharaan Puskesmas														
							0				4 0	15.000.000,00	Kab. Tulang Bawang Barat, Semua Kecamatan, Semua Kel/Desa	DANA ALOKASI UMUM (DAU), DAK FISIK-BIDANG KESEHATAN DAN KB-REGULER-PELAYANAN KESEHATAN DASAR	Memperkuat pembangunan sumber daya manusia (SDM), sains, teknologi, pendidikan, kesehatan, prestasi olahraga, kesetaraan gender, serta penguatan peran perempuan, pemuda (generasi milenial dan generasi Z), dan	penguatan SDM yang unggul dan inovatif Memperkuat SDM Berkarakter Dengan Meningkatkan Akses dan Kualitas Layanan Pendidikan Serta Kesehatan	Masyarakat dan Petugas Puskesmas dan Rumah Sakit		534.290.640,00	DINAS KESEHATAN
	1	02	02	2.01	0020	Pemeliharaan Rutin dan Berkala Alat Kesehatan/Alat Penunjang Medik Fasilitas Pelayanan Kesehatan														
							Jumlah Alat Kesehatan/Alat Penunjang Medik Fasilitas Layanan Kesehatan yang Terpelihara Sesuai Standar				16 Unit	10.500.000,00	Kab. Tulang Bawang Barat, Semua Kecamatan, Semua Kel/Desa	DANA ALOKASI UMUM (DAU), DAK FISIK-BIDANG KESEHATAN DAN KB-REGULER-PELAYANAN KESEHATAN DASAR	Memperkuat pembangunan sumber daya manusia (SDM), sains, teknologi, pendidikan, kesehatan, prestasi olahraga, kesetaraan gender, serta penguatan peran perempuan, pemuda (generasi milenial dan generasi Z), dan	penguatan SDM yang unggul dan inovatif Memperkuat SDM Berkarakter Dengan Meningkatkan Akses dan Kualitas Layanan Pendidikan Serta Kesehatan	Masyarakat dan Petugas Puskesmas dan Rumah Sakit		57.356.000,00	DINAS KESEHATAN
	1	02	02	2.01	0023	Pengadaan Obat, Bahan Habis Pakai, Bahan Medis Habis Pakai,, Vaksin, Makanan dan Minuman di Fasilitas Kesehatan														
							Jumlah Obat, Bahan Habis Pakai, Bahan Medis Habis Pakai, Vaksin, Makanan dan Minuman di Fasilitas Kesehatan yang disediakan				1 Paket	88.000.000,00	Kab. Tulang Bawang Barat, Semua Kecamatan, Semua Kel/Desa	DANA ALOKASI UMUM (DAU), DAK NON FISIK-DANA BOK-BOK DINAS-BOK KABUPATEN/KOTA	Memperkuat pembangunan sumber daya manusia (SDM), sains, teknologi, pendidikan, kesehatan, prestasi olahraga, kesetaraan gender, serta penguatan peran perempuan, pemuda (generasi milenial dan generasi Z), dan	penguatan SDM yang unggul dan inovatif Memperkuat SDM Berkarakter Dengan Meningkatkan Akses dan Kualitas Layanan Pendidikan Serta Kesehatan	Masyarakat dan Petugas Puskesmas dan Rumah Sakit		5.642.619.840,00	DINAS KESEHATAN
	1	02	02	2.01	0026	Distribusi Alat Kesehatan, Obat, Bahan Habis Pakai, Bahan Medis Habis Pakai, Vaksin, Makanan dan Minuman ke Fasilitas Kesehatan														
							Jumlah distribusi Alat Kesehatan, Obat, Bahan Habis Pakai, Bahan Medis Habis Pakai, Vaksin, Makanan ke Fasilitas Kesehatan				1 Paket	15.000.000,00	Kab. Tulang Bawang Barat, Semua Kecamatan, Semua Kel/Desa	DANA ALOKASI UMUM (DAU), DAK NON FISIK-DANA BOK-BOK DINAS-BOK KABUPATEN/KOTA	Memperkuat pembangunan sumber daya manusia (SDM), sains, teknologi, pendidikan, kesehatan, prestasi olahraga, kesetaraan gender, serta penguatan peran perempuan, pemuda (generasi milenial dan generasi Z), dan	penguatan SDM yang unggul dan inovatif Memperkuat SDM Berkarakter Dengan Meningkatkan Akses dan Kualitas Layanan Pendidikan Serta Kesehatan	Masyarakat dan Petugas Puskesmas dan Rumah Sakit		12.685.920,00	DINAS KESEHATAN
	1	02	02	2.02		Penyediaan Layanan Kesehatan untuk UKM dan UKP Rujukan Tingkat Daerah Kabupaten/Kota	Persentasen Pelayanan Kesehatan untuk UKM dan UKP	-			90 %	13.815.759.713,00			Memperkuat pembangunan sumber daya manusia (SDM), sains, teknologi, pendidikan, kesehatan, prestasi olahraga, kesetaraan gender, serta penguatan peran perempuan, pemuda (generasi milenial dan generasi Z), dan	penguatan SDM yang unggul dan inovatif Memperkuat SDM Berkarakter Dengan Meningkatkan Akses dan Kualitas Layanan Pendidikan Serta Kesehatan	Masyarakat dan Petugas Puskesmas dan Rumah Sakit	-	20.288.616.400,00	
	1	02	02	2.02	0001	Pengelolaan Pelayanan Kesehatan Ibu Hamil														
							Jumlah Ibu Hamil yang Mendapatkan Pelayanan Kesehatan Sesuai Standar				5108 Orang	5.600.000,00	Kab. Tulang Bawang Barat, Semua Kecamatan, Semua Kel/Desa	DANA ALOKASI UMUM (DAU)	Memperkuat pembangunan sumber daya manusia (SDM), sains, teknologi, pendidikan, kesehatan, prestasi olahraga, kesetaraan gender, serta penguatan peran perempuan, pemuda (generasi milenial dan generasi Z), dan	penguatan SDM yang unggul dan inovatif Memperkuat SDM Berkarakter Dengan Meningkatkan Akses dan Kualitas Layanan Pendidikan Serta Kesehatan	Masyarakat dan Petugas Puskesmas dan Rumah Sakit		62.400.000,00	DINAS KESEHATAN
	1	02	02	2.02	0002	Pengelolaan Pelayanan Kesehatan Ibu Bersalin														
							Jumlah Ibu Bersalin yang Mendapatkan Pelayanan Kesehatan Sesuai Standar				5083 Orang	5.600.000,00	Kab. Tulang Bawang Barat, Semua Kecamatan, Semua Kel/Desa	DANA ALOKASI UMUM (DAU)	Memperkuat pembangunan sumber daya manusia (SDM), sains, teknologi, pendidikan, kesehatan, prestasi olahraga, kesetaraan gender, serta penguatan peran perempuan, pemuda (generasi milenial dan generasi Z), dan	penguatan SDM yang unggul dan inovatif Memperkuat SDM Berkarakter Dengan Meningkatkan Akses dan Kualitas Layanan Pendidikan Serta Kesehatan	Masyarakat dan Petugas Puskesmas dan Rumah Sakit		72.800.000,00	DINAS KESEHATAN
	1	02	02	2.02	0003	Pengelolaan Pelayanan Kesehatan Bayi Baru Lahir														

No	Kode					Urusan / Bidang Urusan / Program / Outcome / Kegiatan / Sub Kegiatan	Indikator Program / Kegiatan / Sub Kegiatan	Target Akhir Periode Renstra OPD	Realisasi Capaian RENJA OPD Tahun 2024	Prakiraan Capaian Target RENJA OPD Tahun 2025	Capaian Kinerja Dan Kerangka Pendanaan						Kelompok Sasaran	Prakiraan Maju Rencana Tahun 2025		Perangkat Daerah Penanggung Jawab
											Target 2026	Pagu Indikatif (Rp)	Lokasi	Sumber Dana	Prioritas			Target	Pagu Indikatif (Rp)	
															Nasional	Daerah				
1	2					3	4	5	6	7	8	9	10	11	12	13	14	15	16	17
							Jumlah Bayi Baru Lahir yang Mendapatkan Pelayanan Kesehatan Sesuai Standar				4864 Orang	13.850.000,00	Kab. Tulang Bawang Barat, Semua Kecamatan, Semua Kel/Desa	DANA ALOKASI UMUM (DAU), DAK NON FISIK-DANA BOK-BOK DINAS-BOK KABUPATEN/KOTA	Memperkuat pembangunan sumber daya manusia (SDM), sains, teknologi, pendidikan, kesehatan, prestasi olahraga, kesetaraan gender, serta penguatan peran perempuan, pemuda (generasi milenial dan generasi Z), dan	penguatan SDM yang unggul dan inovatif Memperkuat SDM Berkarakter Dengan Meningkatkan Akses dan Kualitas Layanan Pendidikan Serta Kesehatan	Masyarakat dan Petugas Puskesmas dan Rumah Sakit		72.800.000,00	DINAS KESEHATAN
	1	02	02	2.02	0004	Pengelolaan Pelayanan Kesehatan Balita														
							Jumlah Balita yang Mendapatkan Pelayanan Kesehatan Sesuai Standar				24972 Orang	13.850.000,00	Kab. Tulang Bawang Barat, Semua Kecamatan, Semua Kel/Desa	DANA ALOKASI UMUM (DAU)	Memperkuat pembangunan sumber daya manusia (SDM), sains, teknologi, pendidikan, kesehatan, prestasi olahraga, kesetaraan gender, serta penguatan peran perempuan, pemuda (generasi milenial dan generasi Z), dan	penguatan SDM yang unggul dan inovatif Memperkuat SDM Berkarakter Dengan Meningkatkan Akses dan Kualitas Layanan Pendidikan Serta Kesehatan	Masyarakat dan Petugas Puskesmas dan Rumah Sakit		104.000.000,00	DINAS KESEHATAN
	1	02	02	2.02	0005	Pengelolaan Pelayanan Kesehatan pada Usia Pendidikan Dasar														
							Jumlah Anak Usia Pendidikan Dasar yang Mendapatkan Pelayanan Kesehatan Sesuai Standar				45239 Orang	26.650.000,00	Kab. Tulang Bawang Barat, Semua Kecamatan, Semua Kel/Desa	DANA ALOKASI UMUM (DAU)	Memperkuat pembangunan sumber daya manusia (SDM), sains, teknologi, pendidikan, kesehatan, prestasi olahraga, kesetaraan gender, serta penguatan peran perempuan, pemuda (generasi milenial dan generasi Z), dan	penguatan SDM yang unggul dan inovatif Memperkuat SDM Berkarakter Dengan Meningkatkan Akses dan Kualitas Layanan Pendidikan Serta Kesehatan	Masyarakat dan Petugas Puskesmas dan Rumah Sakit		104.000.000,00	DINAS KESEHATAN
	1	02	02	2.02	0006	Pengelolaan Pelayanan Kesehatan pada Usia Produktif														
							Jumlah Penduduk Usia Produktif yang Mendapatkan Pelayanan Kesehatan Sesuai Standar				192294 Orang	11.900.000,00	Kab. Tulang Bawang Barat, Semua Kecamatan, Semua Kel/Desa	DANA ALOKASI UMUM (DAU)	Memperkuat pembangunan sumber daya manusia (SDM), sains, teknologi, pendidikan, kesehatan, prestasi olahraga, kesetaraan gender, serta penguatan peran perempuan, pemuda (generasi milenial dan generasi Z), dan	penguatan SDM yang unggul dan inovatif Memperkuat SDM Berkarakter Dengan Meningkatkan Akses dan Kualitas Layanan Pendidikan Serta Kesehatan	Masyarakat dan Petugas Puskesmas dan Rumah Sakit		156.000.000,00	DINAS KESEHATAN
	1	02	02	2.02	0007	Pengelolaan Pelayanan Kesehatan pada Usia Lanjut														
							Jumlah Penduduk Usia Lanjut yang Mendapatkan Pelayanan Kesehatan Sesuai Standar				49432 Orang	95.400.000,00	Kab. Tulang Bawang Barat, Semua Kecamatan, Semua Kel/Desa	DANA ALOKASI UMUM (DAU)	Memperkuat pembangunan sumber daya manusia (SDM), sains, teknologi, pendidikan, kesehatan, prestasi olahraga, kesetaraan gender, serta penguatan peran perempuan, pemuda (generasi milenial dan generasi Z), dan	penguatan SDM yang unggul dan inovatif Memperkuat SDM Berkarakter Dengan Meningkatkan Akses dan Kualitas Layanan Pendidikan Serta Kesehatan	Masyarakat dan Petugas Puskesmas dan Rumah Sakit		151.216.000,00	DINAS KESEHATAN
	1	02	02	2.02	0008	Pengelolaan Pelayanan Kesehatan Penderita Hipertensi														
							Jumlah Penderita Hipertensi yang Mendapatkan Pelayanan Kesehatan Sesuai Standar				64003 Orang	50.000.000,00	Kab. Tulang Bawang Barat, Semua Kecamatan, Semua Kel/Desa	DANA ALOKASI UMUM (DAU)	Memperkuat pembangunan sumber daya manusia (SDM), sains, teknologi, pendidikan, kesehatan, prestasi olahraga, kesetaraan gender, serta penguatan peran perempuan, pemuda (generasi milenial dan generasi Z), dan	penguatan SDM yang unggul dan inovatif Memperkuat SDM Berkarakter Dengan Meningkatkan Akses dan Kualitas Layanan Pendidikan Serta Kesehatan	Masyarakat dan Petugas Puskesmas dan Rumah Sakit		104.000.000,00	DINAS KESEHATAN
	1	02	02	2.02	0009	Pengelolaan Pelayanan Kesehatan Penderita Diabetes Melitus														
							Jumlah Penderita Diabetes Melitus yang Mendapatkan Pelayanan Kesehatan Sesuai Standar				2057 Orang	50.000.000,00	Kab. Tulang Bawang Barat, Semua Kecamatan, Semua Kel/Desa	DANA ALOKASI UMUM (DAU)	Memperkuat pembangunan sumber daya manusia (SDM), sains, teknologi, pendidikan, kesehatan, prestasi olahraga, kesetaraan gender, serta penguatan peran perempuan, pemuda (generasi milenial dan generasi Z), dan	penguatan SDM yang unggul dan inovatif Memperkuat SDM Berkarakter Dengan Meningkatkan Akses dan Kualitas Layanan Pendidikan Serta Kesehatan	Masyarakat dan Petugas Puskesmas dan Rumah Sakit		104.000.000,00	DINAS KESEHATAN
	1	02	02	2.02	0010	Pengelolaan Pelayanan Kesehatan Orang dengan Gangguan Jiwa Berat														

No	Kode					Urusan / Bidang Urusan / Program / Outcome / Kegiatan / Sub Kegiatan	Indikator Program / Kegiatan / Sub Kegiatan	Target Akhir Periode Renstra OPD	Realisasi Capaian RENJA OPD Tahun 2024	Prakiraan Capaian Target RENJA OPD Tahun 2025	Capaian Kinerja Dan Kerangka Pendanaan						Kelompok Sasaran	Prakiraan Maju Rencana Tahun 2025		Perangkat Daerah Penanggung Jawab
											Target 2026	Pagu Indikatif (Rp)	Lokasi	Sumber Dana	Prioritas			Target	Pagu Indikatif (Rp)	
															Nasional	Daerah				
1	2					3	4	5	6	7	8	9	10	11	12	13	14	15	16	17
							Jumlah Orang yang Mendapatkan Pelayanan Kesehatan Orang dengan Gangguan Jiwa Berat Sesuai Standar				518 Orang	20.000.000,00	Kab. Tulang Bawang Barat, Semua Kecamatan, Semua Kel/Desa	DANA ALOKASI UMUM (DAU)	Memperkuat pembangunan sumber daya manusia (SDM), sains, teknologi, pendidikan, kesehatan, prestasi olahraga, kesetaraan gender, serta penguatan peran perempuan, pemuda (generasi milenial dan generasi Z), dan	penguatan SDM yang unggul dan inovatif Memperkuat SDM Berkarakter Dengan Meningkatkan Akses dan Kualitas Layanan Pendidikan Serta Kesehatan	Masyarakat dan Petugas Puskesmas dan Rumah Sakit		72.800.000,00	DINAS KESEHATAN
	1	02	02	2.02	0011	Pengelolaan Pelayanan Kesehatan Orang Terduga Tuberkulosis														
							Jumlah Orang Terduga Menderita Tuberkulosis yang Mendapatkan Pelayanan Sesuai Standar				4203 Orang	15.646.000,00	Kab. Tulang Bawang Barat, Semua Kecamatan, Semua Kel/Desa	DANA ALOKASI UMUM (DAU), DAK NON FISIK-DANA BOK-BOK DINAS-BOK KABUPATEN/KOTA	Memperkuat pembangunan sumber daya manusia (SDM), sains, teknologi, pendidikan, kesehatan, prestasi olahraga, kesetaraan gender, serta penguatan peran perempuan, pemuda (generasi milenial dan generasi Z), dan	penguatan SDM yang unggul dan inovatif Memperkuat SDM Berkarakter Dengan Meningkatkan Akses dan Kualitas Layanan Pendidikan Serta Kesehatan	Masyarakat dan Petugas Puskesmas dan Rumah Sakit		62.402.080,00	DINAS KESEHATAN
	1	02	02	2.02	0012	Pengelolaan Pelayanan Kesehatan Orang dengan Risiko Terinfeksi HIV														
							Jumlah Orang Terduga Menderita HIV yang Mendapatkan Pelayanan Sesuai Standar				8018 Orang	15.264.000,00	Kab. Tulang Bawang Barat, Semua Kecamatan, Semua Kel/Desa	DANA ALOKASI UMUM (DAU)	Memperkuat pembangunan sumber daya manusia (SDM), sains, teknologi, pendidikan, kesehatan, prestasi olahraga, kesetaraan gender, serta penguatan peran perempuan, pemuda (generasi milenial dan generasi Z), dan	penguatan SDM yang unggul dan inovatif Memperkuat SDM Berkarakter Dengan Meningkatkan Akses dan Kualitas Layanan Pendidikan Serta Kesehatan	Masyarakat dan Petugas Puskesmas dan Rumah Sakit		62.397.920,00	DINAS KESEHATAN
	1	02	02	2.02	0013	Pengelolaan Pelayanan Kesehatan bagi Penduduk pada Kondisi Kejadian Luar Biasa (KLB)														
							Jumlah Dokumen Hasil Pengelolaan Pelayanan Kesehatan bagi Penduduk pada Kondisi Kejadian Luar Biasa (KLB) Sesuai Standar				1 Dokumen	20.000.000,00	Kab. Tulang Bawang Barat, Semua Kecamatan, Semua Kel/Desa	DANA ALOKASI UMUM (DAU)	Memperkuat pembangunan sumber daya manusia (SDM), sains, teknologi, pendidikan, kesehatan, prestasi olahraga, kesetaraan gender, serta penguatan peran perempuan, pemuda (generasi milenial dan generasi Z), dan	penguatan SDM yang unggul dan inovatif Memperkuat SDM Berkarakter Dengan Meningkatkan Akses dan Kualitas Layanan Pendidikan Serta Kesehatan	Masyarakat dan Petugas Puskesmas dan Rumah Sakit		20.800.000,00	DINAS KESEHATAN
	1	02	02	2.02	0014	Pengelolaan Pelayanan Kesehatan bagi Penduduk Terdampak Krisis Kesehatan Akibat Bencana dan/atau Berpotensi Bencana														
							Jumlah Dokumen Hasil Pengelolaan Pelayanan Kesehatan bagi Penduduk Terdampak Krisis Kesehatan Akibat Bencana dan/atau Berpotensi Bencana Sesuai Standar				1 Dokumen	112.805.000,00	Kab. Tulang Bawang Barat, Semua Kecamatan, Semua Kel/Desa	DANA ALOKASI UMUM (DAU)	Memperkuat pembangunan sumber daya manusia (SDM), sains, teknologi, pendidikan, kesehatan, prestasi olahraga, kesetaraan gender, serta penguatan peran perempuan, pemuda (generasi milenial dan generasi Z), dan	penguatan SDM yang unggul dan inovatif Memperkuat SDM Berkarakter Dengan Meningkatkan Akses dan Kualitas Layanan Pendidikan Serta Kesehatan	Masyarakat dan Petugas Puskesmas dan Rumah Sakit		72.800.000,00	DINAS KESEHATAN
	1	02	02	2.02	0015	Pengelolaan Pelayanan Kesehatan Gizi Masyarakat														
							Jumlah Dokumen Hasil Pengelolaan Pelayanan Kesehatan Gizi Masyarakat				1 Dokumen	10.000.000,00	Kab. Tulang Bawang Barat, Semua Kecamatan, Semua Kel/Desa	DANA ALOKASI UMUM (DAU)	Memperkuat pembangunan sumber daya manusia (SDM), sains, teknologi, pendidikan, kesehatan, prestasi olahraga, kesetaraan gender, serta penguatan peran perempuan, pemuda (generasi milenial dan generasi Z), dan	penguatan SDM yang unggul dan inovatif Memperkuat SDM Berkarakter Dengan Meningkatkan Akses dan Kualitas Layanan Pendidikan Serta Kesehatan	Masyarakat dan Petugas Puskesmas dan Rumah Sakit		104.000.000,00	DINAS KESEHATAN
	1	02	02	2.02	0016	Pengelolaan Pelayanan Kesehatan Kerja dan Olahraga														
							Jumlah Dokumen Hasil Pengelolaan Pelayanan Kesehatan Kerja dan Olahraga				1 Dokumen	20.000.000,00	Kab. Tulang Bawang Barat, Semua Kecamatan, Semua Kel/Desa	DANA ALOKASI UMUM (DAU), DAK NON FISIK-DANA BOK-BOK DINAS-BOK KABUPATEN/KOTA	Memperkuat pembangunan sumber daya manusia (SDM), sains, teknologi, pendidikan, kesehatan, prestasi olahraga, kesetaraan gender, serta penguatan peran perempuan, pemuda (generasi milenial dan generasi Z), dan	penguatan SDM yang unggul dan inovatif Memperkuat SDM Berkarakter Dengan Meningkatkan Akses dan Kualitas Layanan Pendidikan Serta Kesehatan	Masyarakat dan Petugas Puskesmas dan Rumah Sakit		20.800.000,00	DINAS KESEHATAN
	1	02	02	2.02	0017	Pengelolaan Pelayanan Kesehatan Lingkungan														

No	Kode					Urusan / Bidang Urusan / Program / Outcome / Kegiatan / Sub Kegiatan	Indikator Program / Kegiatan / Sub Kegiatan	Target Akhir Periode Renstra OPD	Realisasi Capaian RENJA OPD Tahun 2024	Prakiraan Capaian Target RENJA OPD Tahun 2025	Capaian Kinerja Dan Kerangka Pendanaan						Kelompok Sasaran	Prakiraan Maju Rencana Tahun 2025		Perangkat Daerah Penanggung Jawab
											Target 2026	Pagu Indikatif (Rp)	Lokasi	Sumber Dana	Prioritas			Target	Pagu Indikatif (Rp)	
															Nasional	Daerah				
1	2					3	4	5	6	7	8	9	10	11	12	13	14	15	16	17
							Jumlah Dokumen Hasil Pengelolaan Pelayanan Kesehatan Lingkungan				1 Dokumen	70.000.000,00	Kab. Tulang Bawang Barat, Semua Kecamatan, Semua Kel/Desa	DANA ALOKASI UMUM (DAU), DAK NON FISIK-DANA BOK-BOK DINAS-BOK KABUPATEN/KOTA	Memperkuat pembangunan sumber daya manusia (SDM), sains, teknologi, pendidikan, kesehatan, prestasi olahraga, kesetaraan gender, serta penguatan peran perempuan, pemuda (generasi milenial dan generasi Z), dan	penguatan SDM yang unggul dan inovatif Memperkuat SDM Berkarakter Dengan Meningkatkan Akses dan Kualitas Layanan Pendidikan Serta Kesehatan	Masyarakat dan Petugas Puskesmas dan Rumah Sakit		72.800.000,00	DINAS KESEHATAN
	1	02	02	2.02	0018	Pengelolaan Pelayanan Promosi Kesehatan														
							Jumlah Dokumen Hasil Pengelolaan Pelayanan Promosi Kesehatan				1 Dokumen	141.149.000,00	Kab. Tulang Bawang Barat, Semua Kecamatan, Semua Kel/Desa	DANA ALOKASI UMUM (DAU), DAK NON FISIK-DANA BOK-BOK DINAS-BOK KABUPATEN/KOTA	Memperkuat pembangunan sumber daya manusia (SDM), sains, teknologi, pendidikan, kesehatan, prestasi olahraga, kesetaraan gender, serta penguatan peran perempuan, pemuda (generasi milenial dan generasi Z), dan	penguatan SDM yang unggul dan inovatif Memperkuat SDM Berkarakter Dengan Meningkatkan Akses dan Kualitas Layanan Pendidikan Serta Kesehatan	Masyarakat dan Petugas Puskesmas dan Rumah Sakit		145.010.320,00	DINAS KESEHATAN
	1	02	02	2.02	0019	Pengelolaan Pelayanan Kesehatan Tradisional, Akupuntur, Asuhan Mandiri, dan Tradisional Lainnya														
							Jumlah Dokumen Hasil Pengelolaan Pelayanan Kesehatan Tradisional, Akupuntur, Asuhan Mandiri dan Tradisional Lainnya				1 Dokumen	40.102.000,00	Kab. Tulang Bawang Barat, Semua Kecamatan, Semua Kel/Desa	DANA ALOKASI UMUM (DAU)	Memperkuat pembangunan sumber daya manusia (SDM), sains, teknologi, pendidikan, kesehatan, prestasi olahraga, kesetaraan gender, serta penguatan peran perempuan, pemuda (generasi milenial dan generasi Z), dan	penguatan SDM yang unggul dan inovatif Memperkuat SDM Berkarakter Dengan Meningkatkan Akses dan Kualitas Layanan Pendidikan Serta Kesehatan	Masyarakat dan Petugas Puskesmas dan Rumah Sakit		15.600.000,00	DINAS KESEHATAN
	1	02	02	2.02	0020	Pengelolaan Surveilans Kesehatan														
							Jumlah Dokumen Hasil Pengelolaan Surveilans Kesehatan				1 Dokumen	59.295.000,00	Kab. Tulang Bawang Barat, Semua Kecamatan, Semua Kel/Desa	DANA ALOKASI UMUM (DAU), DAK NON FISIK-DANA BOK-BOK DINAS-BOK KABUPATEN/KOTA	Memperkuat pembangunan sumber daya manusia (SDM), sains, teknologi, pendidikan, kesehatan, prestasi olahraga, kesetaraan gender, serta penguatan peran perempuan, pemuda (generasi milenial dan generasi Z), dan	penguatan SDM yang unggul dan inovatif	Masyarakat dan Petugas Puskesmas dan Rumah Sakit		22.776.000,00	DINAS KESEHATAN
	1	02	02	2.02	0021	Pengelolaan Pelayanan Kesehatan Orang dengan Masalah Kesehatan Jiwa (ODMK)														
							Jumlah Orang dengan Masalah Kejiwaan (ODMK) yang Mendapatkan Pelayanan Kesehatan				26 Orang	47.100.000,00	Kab. Tulang Bawang Barat, Semua Kecamatan, Semua Kel/Desa	DANA ALOKASI UMUM (DAU), DAK NON FISIK-DANA BOK-BOK DINAS-BOK KABUPATEN/KOTA	Memperkuat pembangunan sumber daya manusia (SDM), sains, teknologi, pendidikan, kesehatan, prestasi olahraga, kesetaraan gender, serta penguatan peran perempuan, pemuda (generasi milenial dan generasi Z), dan	penguatan SDM yang unggul dan inovatif Memperkuat SDM Berkarakter Dengan Meningkatkan Akses dan Kualitas Layanan Pendidikan Serta Kesehatan	Masyarakat dan Petugas Puskesmas dan Rumah Sakit		15.600.000,00	DINAS KESEHATAN
	1	02	02	2.02	0022	Pengelolaan Pelayanan Kesehatan Jiwa dan NAPZA														
							Jumlah Penyalahguna NAPZA yang Mendapatkan Pelayanan Kesehatan				26 Orang	47.100.000,00	Kab. Tulang Bawang Barat, Semua Kecamatan, Semua Kel/Desa	DANA ALOKASI UMUM (DAU), DAK NON FISIK-DANA BOK-BOK DINAS-BOK KABUPATEN/KOTA	Memperkuat pembangunan sumber daya manusia (SDM), sains, teknologi, pendidikan, kesehatan, prestasi olahraga, kesetaraan gender, serta penguatan peran perempuan, pemuda (generasi milenial dan generasi Z), dan	penguatan SDM yang unggul dan inovatif Memperkuat SDM Berkarakter Dengan Meningkatkan Akses dan Kualitas Layanan Pendidikan Serta Kesehatan	Masyarakat dan Petugas Puskesmas dan Rumah Sakit		31.200.000,00	DINAS KESEHATAN
	1	02	02	2.02	0024	Pengelolaan Upaya Pengurangan Risiko Krisis Kesehatan dan Pasca Krisis Kesehatan														
							Jumlah Dokumen Hasil Pengelolaan Upaya Pengurangan Risiko Krisis Kesehatan dan Pasca Krisis Kesehatan				1 Dokumen	46.750.000,00	Kab. Tulang Bawang Barat, Semua Kecamatan, Semua Kel/Desa	DANA ALOKASI UMUM (DAU), DAK NON FISIK-DANA BOK-BOK DINAS-BOK KABUPATEN/KOTA	Memperkuat pembangunan sumber daya manusia (SDM), sains, teknologi, pendidikan, kesehatan, prestasi olahraga, kesetaraan gender, serta penguatan peran perempuan, pemuda (generasi milenial dan generasi Z), dan	penguatan SDM yang unggul dan inovatif Memperkuat SDM Berkarakter Dengan Meningkatkan Akses dan Kualitas Layanan Pendidikan Serta Kesehatan	Masyarakat dan Petugas Puskesmas dan Rumah Sakit		20.800.000,00	DINAS KESEHATAN
	1	02	02	2.02	0025	Pelayanan Kesehatan Penyakit Menular dan Tidak Menular														

No	Kode					Urusan / Bidang Urusan / Program / Outcome / Kegiatan / Sub Kegiatan	Indikator Program / Kegiatan / Sub Kegiatan	Target Akhir Periode Renstra OPD	Realisasi Capaian RENJA OPD Tahun 2024	Prakiraan Capaian Target RENJA OPD Tahun 2025	Capaian Kinerja Dan Kerangka Pendanaan						Kelompok Sasaran	Prakiraan Maju Rencana Tahun 2025		Perangkat Daerah Penanggung Jawab
											Target 2026	Pagu Indikatif (Rp)	Lokasi	Sumber Dana	Prioritas			Target	Pagu Indikatif (Rp)	
															Nasional	Daerah				
1	2					3	4	5	6	7	8	9	10	11	12	13	14	15	16	17
							Jumlah Dokumen Hasil Pelayanan Kesehatan Penyakit Menular dan Tidak Menular				1 Dokumen	8.446.000,00	Kab. Tulang Bawang Barat, Semua Kecamatan, Semua Kel/Desa	DANA ALOKASI UMUM (DAU), DAK NON FISIK-DANA BOK-BOK DINAS-BOK KABUPATEN/KOTA	Memperkuat pembangunan sumber daya manusia (SDM), sains, teknologi, pendidikan, kesehatan, prestasi olahraga, kesetaraan gender, serta penguatan peran perempuan, pemuda (generasi milenial dan generasi Z), dan	penguatan SDM yang unggul dan inovatif Memperkuat SDM Berkarakter Dengan Meningkatkan Akses dan Kualitas Layanan Pendidikan Serta Kesehatan	Masyarakat dan Petugas Puskesmas dan Rumah Sakit		433.505.280,00	DINAS KESEHATAN
	1	02	02	2.02	0026	Pengelolaan Jaminan Kesehatan Masyarakat														
							Jumlah Dokumen Hasil Pengelolaan Jaminan Kesehatan Masyarakat				1 Dokumen	12.232.060.000,00	Kab. Tulang Bawang Barat, Semua Kecamatan, Semua Kel/Desa	DANA ALOKASI UMUM (DAU), PENDAPATAN BAGI HASIL PAJAK ROKOK	Memperkuat pembangunan sumber daya manusia (SDM), sains, teknologi, pendidikan, kesehatan, prestasi olahraga, kesetaraan gender, serta penguatan peran perempuan, pemuda (generasi milenial dan generasi Z), dan	penguatan SDM yang unggul dan inovatif Memperkuat SDM Berkarakter Dengan Meningkatkan Akses dan Kualitas Layanan Pendidikan Serta Kesehatan	Masyarakat dan Petugas Puskesmas dan Rumah Sakit		17.762.024.800,00	DINAS KESEHATAN
	1	02	02	2.02	0027	Deteksi Dini Penyalahgunaan NAPZA di Fasyankes dan Sekolah														
							Jumlah Orang yang Menerima Layanan Deteksi Dini Penyalahgunaan NAPZA di Fasilitas Pelayanan Kesehatan (Fasyankes) dan Sekolah				24 Orang	47.100.000,00	Kab. Tulang Bawang Barat, Semua Kecamatan, Semua Kel/Desa	DANA ALOKASI UMUM (DAU), DAK NON FISIK-DANA BOK-BOK DINAS-BOK KABUPATEN/KOTA	Memperkuat pembangunan sumber daya manusia (SDM), sains, teknologi, pendidikan, kesehatan, prestasi olahraga, kesetaraan gender, serta penguatan peran perempuan, pemuda (generasi milenial dan generasi Z), dan	penguatan SDM yang unggul dan inovatif Memperkuat SDM Berkarakter Dengan Meningkatkan Akses dan Kualitas Layanan Pendidikan Serta Kesehatan	Masyarakat dan Petugas Puskesmas dan Rumah Sakit		36.400.000,00	DINAS KESEHATAN
	1	02	02	2.02	0028	Pengambilan dan Pengiriman Spesimen Penyakit Potensial KLB ke Laboratorium Rujukan/Nasional														
							Jumlah Spesimen Penyakit Potensial Kejadian Luar Biasa (KLB) ke Laboratorium Rujukan/Nasional yang Didistribusikan				23 Paket	10.000.000,00	Kab. Tulang Bawang Barat, Semua Kecamatan, Semua Kel/Desa	DANA ALOKASI UMUM (DAU), DAK NON FISIK-DANA BOK-BOK DINAS-BOK KABUPATEN/KOTA	Memperkuat pembangunan sumber daya manusia (SDM), sains, teknologi, pendidikan, kesehatan, prestasi olahraga, kesetaraan gender, serta penguatan peran perempuan, pemuda (generasi milenial dan generasi Z), dan	penguatan SDM yang unggul dan inovatif Memperkuat SDM Berkarakter Dengan Meningkatkan Akses dan Kualitas Layanan Pendidikan Serta Kesehatan	Masyarakat dan Petugas Puskesmas dan Rumah Sakit		26.000.000,00	DINAS KESEHATAN
	1	02	02	2.02	0034	Operasional Pelayanan Fasilitas Kesehatan Lainnya														
							Jumlah Dokumen Operasional Pelayanan Fasilitas Kesehatan Lainnya				1 Dokumen	33.293.000,00	Kab. Tulang Bawang Barat, Semua Kecamatan, Semua Kel/Desa	DANA ALOKASI UMUM (DAU)	Memperkuat pembangunan sumber daya manusia (SDM), sains, teknologi, pendidikan, kesehatan, prestasi olahraga, kesetaraan gender, serta penguatan peran perempuan, pemuda (generasi milenial dan generasi Z), dan	penguatan SDM yang unggul dan inovatif Memperkuat SDM Berkarakter Dengan Meningkatkan Akses dan Kualitas Layanan Pendidikan Serta Kesehatan	Masyarakat dan Petugas Puskesmas dan Rumah Sakit		0,00	DINAS KESEHATAN
	1	02	02	2.02	0036	Investigasi Awal Kejadian Tidak Diharapkan (Kejadian Ikutan Pasca Imunisasi dan Pemberian Obat Massal)														
							Jumlah Laporan Hasil Investigasi Awal Kejadian Tidak Diharapkan (Kejadian Ikutan Pasca Imunisasi dan Pemberian Obat Massal)				1 Laporan	10.400.000,00	Kab. Tulang Bawang Barat, Semua Kecamatan, Semua Kel/Desa	DANA ALOKASI UMUM (DAU), DAK NON FISIK-DANA BOK-BOK DINAS-BOK KABUPATEN/KOTA	Memperkuat pembangunan sumber daya manusia (SDM), sains, teknologi, pendidikan, kesehatan, prestasi olahraga, kesetaraan gender, serta penguatan peran perempuan, pemuda (generasi milenial dan generasi Z), dan	penguatan SDM yang unggul dan inovatif Memperkuat SDM Berkarakter Dengan Meningkatkan Akses dan Kualitas Layanan Pendidikan Serta Kesehatan	Masyarakat dan Petugas Puskesmas dan Rumah Sakit		11.960.000,00	DINAS KESEHATAN
	1	02	02	2.02	0037	Pelaksanaan Kewaspadaan Dini dan Respon Wabah														
							Jumlah Dokumen Hasil Pelaksanaan Kewaspadaan Dini dan Respon Wabah				1 Dokumen	40.000.000,00	Kab. Tulang Bawang Barat, Semua Kecamatan, Semua Kel/Desa	DANA ALOKASI UMUM (DAU), DAK NON FISIK-DANA BOK-BOK DINAS-BOK KABUPATEN/KOTA	Memperkuat pembangunan sumber daya manusia (SDM), sains, teknologi, pendidikan, kesehatan, prestasi olahraga, kesetaraan gender, serta penguatan peran perempuan, pemuda (generasi milenial dan generasi Z), dan	penguatan SDM yang unggul dan inovatif Memperkuat SDM Berkarakter Dengan Meningkatkan Akses dan Kualitas Layanan Pendidikan Serta Kesehatan	Masyarakat dan Petugas Puskesmas dan Rumah Sakit		15.600.000,00	DINAS KESEHATAN
	1	02	02	2.02	0040	Pengelolaan pelayanan kesehatan orang dengan Tuberkulosis														

No	Kode					Urusan / Bidang Urusan / Program / Outcome / Kegiatan / Sub Kegiatan	Indikator Program / Kegiatan / Sub Kegiatan	Target Akhir Periode Renstra OPD	Realisasi Capaian RENJA OPD Tahun 2024	Prakiraan Capaian Target RENJA OPD Tahun 2025	Capaian Kinerja Dan Kerangka Pendanaan						Kelompok Sasaran	Prakiraan Maju Rencana Tahun 2025		Perangkat Daerah Penanggung Jawab
											Target 2026	Pagu Indikatif (Rp)	Lokasi	Sumber Dana	Prioritas			Target	Pagu Indikatif (Rp)	
															Nasional	Daerah				
1	2					3	4	5	6	7	8	9	10	11	12	13	14	15	16	17
							Jumlah orang dengan Tuberkulosis yang mendapatkan pelayanan kesehatan sesuai standar				52 Orang	12.032.000,00	Kab. Tulang Bawang Barat, Semua Kecamatan, Semua Kel/Desa	DANA ALOKASI UMUM (DAU), DAK NON FISIK-DANA BOK-BOK DINAS-BOK KABUPATEN/KOTA	Memperkuat pembangunan sumber daya manusia (SDM), sains, teknologi, pendidikan, kesehatan, prestasi olahraga, kesetaraan gender, serta penguatan peran perempuan, pemuda (generasi milenial dan generasi Z), dan	penguatan SDM yang unggul dan inovatif Memperkuat SDM Berkarakter Dengan Meningkatkan Akses dan Kualitas Layanan Pendidikan Serta Kesehatan	Masyarakat dan Petugas Puskesmas dan Rumah Sakit		26.000.000,00	DINAS KESEHATAN
	1	02	02	2.02	0041	Pengelolaan pelayanan kesehatan orang dengan HIV (ODHIV)														
							Jumlah orang dengan HIV (ODHIV) yang mendapatkan pelayanan kesehatan sesuai standar				14 Orang	10.882.000,00	Kab. Tulang Bawang Barat, Semua Kecamatan, Semua Kel/Desa	DANA ALOKASI UMUM (DAU), DAK NON FISIK-DANA BOK-BOK DINAS-BOK KABUPATEN/KOTA	Memperkuat pembangunan sumber daya manusia (SDM), sains, teknologi, pendidikan, kesehatan, prestasi olahraga, kesetaraan gender, serta penguatan peran perempuan, pemuda (generasi milenial dan generasi Z), dan	penguatan SDM yang unggul dan inovatif Memperkuat SDM Berkarakter Dengan Meningkatkan Akses dan Kualitas Layanan Pendidikan Serta Kesehatan	Masyarakat dan Petugas Puskesmas dan Rumah Sakit		36.400.000,00	DINAS KESEHATAN
	1	02	02	2.02	0043	Pengelolaan Kawasan tanpa rokok														
							Jumlah tatanan kawasan tanpa rokok yang tidak ditemukan aktifitas merokok				7 Tatanan	15.600.000,00	Kab. Tulang Bawang Barat, Semua Kecamatan, Semua Kel/Desa	DANA ALOKASI UMUM (DAU), DAK NON FISIK-DANA BOK-BOK DINAS-BOK KABUPATEN/KOTA	Memperkuat pembangunan sumber daya manusia (SDM), sains, teknologi, pendidikan, kesehatan, prestasi olahraga, kesetaraan gender, serta penguatan peran perempuan, pemuda (generasi milenial dan generasi Z), dan	penguatan SDM yang unggul dan inovatif Memperkuat SDM Berkarakter Dengan Meningkatkan Akses dan Kualitas Layanan Pendidikan Serta Kesehatan	Masyarakat dan Petugas Puskesmas dan Rumah Sakit		15.600.000,00	DINAS KESEHATAN
	1	02	02	2.02	0044	Pengelolaan Pelayanan Kesehatan Reproduksi														
							Jumlah dokumen hasil pengelolaan pelayanan kesehatan reproduksi				1 Dokumen	18.785.713,00	Kab. Tulang Bawang Barat, Semua Kecamatan, Semua Kel/Desa	DANA ALOKASI UMUM (DAU), DAK NON FISIK-DANA BOK-BOK DINAS-BOK KABUPATEN/KOTA	Memperkuat pembangunan sumber daya manusia (SDM), sains, teknologi, pendidikan, kesehatan, prestasi olahraga, kesetaraan gender, serta penguatan peran perempuan, pemuda (generasi milenial dan generasi Z), dan	penguatan SDM yang unggul dan inovatif Memperkuat SDM Berkarakter Dengan Meningkatkan Akses dan Kualitas Layanan Pendidikan Serta Kesehatan	Masyarakat dan Petugas Puskesmas dan Rumah Sakit		26.000.000,00	DINAS KESEHATAN
	1	02	02	2.02	0046	Pengelolaan upaya kesehatan Ibu dan Anak														
							Jumlah dokumen hasil pengelolaan upaya kesehatan ibu dan anak				1 Dokumen	399.450.000,00	Kab. Tulang Bawang Barat, Semua Kecamatan, Semua Kel/Desa	DANA ALOKASI UMUM (DAU), DAK NON FISIK-DANA BOK-BOK DINAS-BOK KABUPATEN/KOTA	Memperkuat pembangunan sumber daya manusia (SDM), sains, teknologi, pendidikan, kesehatan, prestasi olahraga, kesetaraan gender, serta penguatan peran perempuan, pemuda (generasi milenial dan generasi Z), dan	penguatan SDM yang unggul dan inovatif Memperkuat SDM Berkarakter Dengan Meningkatkan Akses dan Kualitas Layanan Pendidikan Serta Kesehatan	Masyarakat dan Petugas Puskesmas dan Rumah Sakit		186.524.000,00	DINAS KESEHATAN
	1	02	02	2.02	0047	Pengelolaan Pelayanan Kelanjutusiaan														
							Jumlah dokumen hasil pengelolaan pelayanan kelanjutusiaan				1 Dokumen	25.000.000,00	Kab. Tulang Bawang Barat, Semua Kecamatan, Semua Kel/Desa	DANA ALOKASI UMUM (DAU), DAK NON FISIK-DANA BOK-BOK DINAS-BOK KABUPATEN/KOTA	Memperkuat pembangunan sumber daya manusia (SDM), sains, teknologi, pendidikan, kesehatan, prestasi olahraga, kesetaraan gender, serta penguatan peran perempuan, pemuda (generasi milenial dan generasi Z), dan	penguatan SDM yang unggul dan inovatif Memperkuat SDM Berkarakter Dengan Meningkatkan Akses dan Kualitas Layanan Pendidikan Serta Kesehatan	Masyarakat dan Petugas Puskesmas dan Rumah Sakit		26.000.000,00	DINAS KESEHATAN
	1	02	02	2.02	0048	Pengelolaan Layanan Imunisasi														
							Jumlah Dokumen Hasil Pengelolaan Layanan Imunisasi				1 Dokumen	14.650.000,00	Kab. Tulang Bawang Barat, Semua Kecamatan, Semua Kel/Desa	DANA ALOKASI UMUM (DAU), DAK NON FISIK-DANA BOK-BOK DINAS-BOK KABUPATEN/KOTA	Memperkuat pembangunan sumber daya manusia (SDM), sains, teknologi, pendidikan, kesehatan, prestasi olahraga, kesetaraan gender, serta penguatan peran perempuan, pemuda (generasi milenial dan generasi Z), dan	penguatan SDM yang unggul dan inovatif Memperkuat SDM Berkarakter Dengan Meningkatkan Akses dan Kualitas Layanan Pendidikan Serta Kesehatan	Masyarakat dan Petugas Puskesmas dan Rumah Sakit		15.600.000,00	DINAS KESEHATAN

No	Kode					Urusan / Bidang Urusan / Program / Outcome / Kegiatan / Sub Kegiatan	Indikator Program / Kegiatan / Sub Kegiatan	Target Akhir Periode Renstra OPD	Realisasi Capaian RENJA OPD Tahun 2024	Prakiraan Capaian Target RENJA OPD Tahun 2025	Capaian Kinerja Dan Kerangka Pendanaan						Kelompok Sasaran	Prakiraan Maju Rencana Tahun 2025		Perangkat Daerah Penanggung Jawab
											Target 2026	Pagu Indikatif (Rp)	Lokasi	Sumber Dana	Prioritas			Target	Pagu Indikatif (Rp)	
															Nasional	Daerah				
1	2					3	4	5	6	7	8	9	10	11	12	13	14	15	16	17
	1	02	02	2.03		Penyelenggaraan Sistem Informasi Kesehatan Secara Terintegrasi	Persentase Pengelolaan Sistem Informasi Kesehatan	-			100 %	49.188.000,00			Memperkuat pembangunan sumber daya manusia (SDM), sains, teknologi, pendidikan, kesehatan, prestasi olahraga, kesetaraan gender, serta penguatan peran perempuan, pemuda (generasi milenial dan generasi Z), dan	penguatan SDM yang unggul dan inovatif Memperkuat SDM Berkarakter Dengan Meningkatkan Akses dan Kualitas Layanan Pendidikan Serta Kesehatan	Petugas Kesehatan	-	159.317.600,00	
	1	02	02	2.03	0002	Pengelolaan Sistem Informasi Kesehatan														
							Jumlah Dokumen Hasil Pengelolaan Sistem Informasi Kesehatan				2 Dokumen	49.188.000,00	Kab. Tulang Bawang Barat, Semua Kecamatan, Semua Kel/Desa	DANA ALOKASI UMUM (DAU), DAK NON FISIK-DANA BOK-BOK DINAS-BOK KABUPATEN/KOTA	Memperkuat pembangunan sumber daya manusia (SDM), sains, teknologi, pendidikan, kesehatan, prestasi olahraga, kesetaraan gender, serta penguatan peran perempuan, pemuda (generasi milenial dan generasi Z), dan	penguatan SDM yang unggul dan inovatif Memperkuat SDM Berkarakter Dengan Meningkatkan Akses dan Kualitas Layanan Pendidikan Serta Kesehatan	Petugas Kesehatan		159.317.600,00	DINAS KESEHATAN
	1	02	02	2.04		Penerbitan Izin Rumah Sakit Kelas C, D dan Fasilitas Pelayanan Kesehatan Tingkat Daerah Kabupaten/Kota	Persentase Penerbitan Izin Rumah Sakit Kelas C, D dan Fasilitas Pelayanan Kesehatan Tingkat Daerah Kabupaten/Kota	-			90 %	20.000.000,00			Memperkuat pembangunan sumber daya manusia (SDM), sains, teknologi, pendidikan, kesehatan, prestasi olahraga, kesetaraan gender, serta penguatan peran perempuan, pemuda (generasi milenial dan generasi Z), dan	penguatan SDM yang unggul dan inovatif Memperkuat SDM Berkarakter Dengan Meningkatkan Akses dan Kualitas Layanan Pendidikan Serta Kesehatan	Fasyankes	-	20.800.000,00	
	1	02	02	2.04	0003	Peningkatan Mutu Pelayanan Fasilitas Kesehatan														
							Jumlah Fasilitas Kesehatan yang Dilakukan Pengukuran Indikator Nasional Mutu (INM) Pelayanan kesehatan				29 Unit	20.000.000,00	Kab. Tulang Bawang Barat, Semua Kecamatan, Semua Kel/Desa	DANA ALOKASI UMUM (DAU)	Memperkuat pembangunan sumber daya manusia (SDM), sains, teknologi, pendidikan, kesehatan, prestasi olahraga, kesetaraan gender, serta penguatan peran perempuan, pemuda (generasi milenial dan generasi Z), dan	penguatan SDM yang unggul dan inovatif Memperkuat SDM Berkarakter Dengan Meningkatkan Akses dan Kualitas Layanan Pendidikan Serta Kesehatan	Fasyankes		20.800.000,00	DINAS KESEHATAN
10	1	02	03			**PROGRAM PENINGKATAN KAPASITAS SUMBER DAYA MANUSIA KESEHATAN**	Persentase Peningkatan Kompetensi SDM bidang Kesehatan	-			25 %	133.201.000,00						-	865.208.160,00	
	1	02	03	2.02		Perencanaan Kebutuhan dan Pendayagunaan Sumber Daya Manusia Kesehatan untuk UKP dan UKM di Wilayah Kabupaten/Kota	Persentase Puskesmas dengan 9 Tenaga Kesehatan Preventif dan Medis	-			18,7 %	119.001.000,00			Memperkuat pembangunan sumber daya manusia (SDM), sains, teknologi, pendidikan, kesehatan, prestasi olahraga, kesetaraan gender, serta penguatan peran perempuan, pemuda (generasi milenial dan generasi Z), dan	penguatan SDM yang unggul dan inovatif Memperkuat SDM Berkarakter Dengan Meningkatkan Akses dan Kualitas Layanan Pendidikan Serta Kesehatan	Petugas Kesehatan	-	122.800.000,00	
	1	02	03	2.02	0001	Perencanaan dan Distribusi serta Pemerataan Sumber Daya Manusia Kesehatan														
							Jumlah Dokumen Hasil Perencanaan dan Distribusi serta Pemerataan Sumber Daya Manusia Kesehatan				1 Dokumen	44.000.000,00	Semua Kota/Kab, Semua Kecamatan, Semua Kel/Desa	DANA ALOKASI UMUM (DAU)	Memperkuat pembangunan sumber daya manusia (SDM), sains, teknologi, pendidikan, kesehatan, prestasi olahraga, kesetaraan gender, serta penguatan peran perempuan, pemuda (generasi milenial dan generasi Z), dan	penguatan SDM yang unggul dan inovatif Memperkuat SDM Berkarakter Dengan Meningkatkan Akses dan Kualitas Layanan Pendidikan Serta Kesehatan	Petugas Kesehatan		0,00	DINAS KESEHATAN
	1	02	03	2.02	0002	Pemenuhan Kebutuhan Sumber Daya Manusia Kesehatan Sesuai Standar														
							Jumlah Sumber Daya Manusia Kesehatan yang Memenuhi Standar di Fasilitas Pelayanan Kesehatan (Fasyankes)				36 Orang	35.001.000,00	Kab. Tulang Bawang Barat, Semua Kecamatan, Semua Kel/Desa	DANA ALOKASI UMUM (DAU)	Memperkuat pembangunan sumber daya manusia (SDM), sains, teknologi, pendidikan, kesehatan, prestasi olahraga, kesetaraan gender, serta penguatan peran perempuan, pemuda (generasi milenial dan generasi Z), dan	penguatan SDM yang unggul dan inovatif Memperkuat SDM Berkarakter Dengan Meningkatkan Akses dan Kualitas Layanan Pendidikan Serta Kesehatan	Petugas Kesehatan		72.800.000,00	DINAS KESEHATAN
	1	02	03	2.02	0003	Pembinaan dan Pengawasan Sumber Daya Manusia Kesehatan														

No	Kode					Urusan / Bidang Urusan / Program / Outcome / Kegiatan / Sub Kegiatan	Indikator Program / Kegiatan / Sub Kegiatan	Target Akhir Periode Renstra OPD	Realisasi Capaian RENJA OPD Tahun 2024	Prakiraan Capaian Target RENJA OPD Tahun 2025	Capaian Kinerja Dan Kerangka Pendanaan						Kelompok Sasaran	Prakiraan Maju Rencana Tahun 2025		Perangkat Daerah Penanggung Jawab
											Target 2026	Pagu Indikatif (Rp)	Lokasi	Sumber Dana	Prioritas			Target	Pagu Indikatif (Rp)	
															Nasional	Daerah				
1	2					3	4	5	6	7	8	9	10	11	12	13	14	15	16	17
							Jumlah Dokumen Hasil Pembinaan dan Pengawasan Sumber Daya Manusia Kesehatan				1 Dokumen	40.000.000,00	Kab. Tulang Bawang Barat, Semua Kecamatan, Semua Kel/Desa	DANA ALOKASI UMUM (DAU)	Memperkuat pembangunan sumber daya manusia (SDM), sains, teknologi, pendidikan, kesehatan, prestasi olahraga, kesetaraan gender, serta penguatan peran perempuan, pemuda (generasi milenial dan generasi Z), dan	penguatan SDM yang unggul dan inovatif Memperkuat SDM Berkarakter Dengan Meningkatkan Akses dan Kualitas Layanan Pendidikan Serta Kesehatan	Petugas Kesehatan		50.000.000,00	DINAS KESEHATAN
	1	02	03	2.03		Pengembangan Mutu dan Peningkatan Kompetensi Teknis Sumber Daya Manusia Kesehatan Tingkat Daerah Kabupaten/Kota	Persentase Pengembangan Mutu dan Peningkatan Kompetensi Teknis Sumber Daya Manusia Kesehatan	-			80 %	14.200.000,00			Memperkuat pembangunan sumber daya manusia (SDM), sains, teknologi, pendidikan, kesehatan, prestasi olahraga, kesetaraan gender, serta penguatan peran perempuan, pemuda (generasi milenial dan generasi Z), dan	penguatan SDM yang unggul dan inovatif Memperkuat SDM Berkarakter Dengan Meningkatkan Akses dan Kualitas Layanan Pendidikan Serta Kesehatan	Petugas Kesehatan	-	742.408.160,00	
	1	02	03	2.03	0001	Pengembangan Mutu dan Peningkatan Kompetensi Teknis Sumber Daya Manusia Kesehatan Tingkat Daerah Kabupaten/Kota														
							Jumlah Sumber Daya Manusia Kesehatan Tingkat Daerah Kabupaten/Kota yang Ditingkatkan Mutu dan Kompetensinya				62 Orang	14.200.000,00	Kab. Tulang Bawang Barat, Semua Kecamatan, Semua Kel/Desa	DANA ALOKASI UMUM (DAU), DAK FISIK-BIDANG KESEHATAN DAN KB-REGULER-PELAYANAN KESEHATAN DASAR, DAK NON FISIK-DANA BOK-BOK DINAS-BOK KABUPATEN/KOTA	Memperkuat pembangunan sumber daya manusia (SDM), sains, teknologi, pendidikan, kesehatan, prestasi olahraga, kesetaraan gender, serta penguatan peran perempuan, pemuda (generasi milenial dan generasi Z), dan	penguatan SDM yang unggul dan inovatif Memperkuat SDM Berkarakter Dengan Meningkatkan Akses dan Kualitas Layanan Pendidikan Serta Kesehatan	Petugas Kesehatan		742.408.160,00	DINAS KESEHATAN
11	1	02	04			**PROGRAM SEDIAAN FARMASI, ALAT KESEHATAN DAN MAKANAN MINUMAN**	**Persentase Cakupan Sediaan Farmasi, Alat Kesehatan dan Makanan Minuman**	-			63 %	63.000.000,00						-	60.000.000,00	
	1	02	04	2.01		Pemberian Izin Apotek, Toko Obat, Toko Alat Kesehatan dan Optikal, Usaha Mikro Obat Tradisional (UMOT)	Persentase Pemberian Izin Apotek, Toko Obat, Toko Alat Kesehatan dan Optikal, Usaha Mikro Obat Tradisional (UMOT)	-			90 %	9.000.000,00			Memperkuat pembangunan sumber daya manusia (SDM), sains, teknologi, pendidikan, kesehatan, prestasi olahraga, kesetaraan gender, serta penguatan peran perempuan, pemuda (generasi milenial dan generasi Z), dan	penguatan SDM yang unggul dan inovatif Memperkuat SDM Berkarakter Dengan Meningkatkan Akses dan Kualitas Layanan Pendidikan Serta Kesehatan	Apotik, Toko Obat, Alat Kesehatan dan Opotik	-	10.000.000,00	
	1	02	04	2.01	0001	Pengendalian dan Pengawasan serta Tindak Lanjut Pengawasan Perizinan Apotek, Toko Obat, Toko Alat Kesehatan, dan Optikal, Usaha Mikro Obat Tradisional (UMOT)														
							Jumlah Dokumen Hasil Pengendalian dan Pengawasan serta Tindak Lanjut Pengawasan Perizinan Apotek, Toko Obat, Toko Alat Kesehatan, dan Optikal, Usaha Mikro Obat Tradisional (UMOT)				1 Dokumen	9.000.000,00	Kab. Tulang Bawang Barat, Semua Kecamatan, Semua Kel/Desa	DANA ALOKASI UMUM (DAU), DAK NON FISIK-DANA BOK-BOK DINAS-BOK KABUPATEN/KOTA	Memperkuat pembangunan sumber daya manusia (SDM), sains, teknologi, pendidikan, kesehatan, prestasi olahraga, kesetaraan gender, serta penguatan peran perempuan, pemuda (generasi milenial dan generasi Z), dan	penguatan SDM yang unggul dan inovatif Memperkuat SDM Berkarakter Dengan Meningkatkan Akses dan Kualitas Layanan Pendidikan Serta Kesehatan	Apotik, Toko Obat, Alat Kesehatan dan Opotik		10.000.000,00	DINAS KESEHATAN
	1	02	04	2.02		Pemberian Sertifikat Produksi untuk Sarana Produksi Alat Kesehatan Kelas 1 tertentu dan Perbekalan Kesehatan Rumah Tangga Kelas 1 Tertentu Perusahaan Rumah Tangga	Persentase Pemberian Sertifikat Produksi untuk Sarana Produksi Alat Kesehatan Kelas 1 tertentu dan Perbekalan Kesehatan Rumah Tangga Kelas 1 Tertentu Perusahaan Rumah Tangga	-			90 %	15.000.000,00			Memperkuat pembangunan sumber daya manusia (SDM), sains, teknologi, pendidikan, kesehatan, prestasi olahraga, kesetaraan gender, serta penguatan peran perempuan, pemuda (generasi milenial dan generasi Z), dan	penguatan SDM yang unggul dan inovatif Memperkuat SDM Berkarakter Dengan Meningkatkan Akses dan Kualitas Layanan Pendidikan Serta Kesehatan	Toto Alat Kesehatan	-	10.000.000,00	
	1	02	04	2.02	0001	Pengendalian dan Pengawasan serta Tindak Lanjut Pengawasan Sertifikat Produksi Alat Kesehatan Kelas 1 Tertentu dan PKRT Kelas 1 Tertentu Perusahaan Rumah Tangga														
							Jumlah Dokumen Pengendalian dan Pengawasan serta Tindak Lanjut Pengawasan Sertifikat Produksi Alat Kesehatan Kelas 1 Tertentu dan PKRT Kelas 1 Tertentu Perusahaan Rumah Tangga				1 Dokumen	15.000.000,00	Kab. Tulang Bawang Barat, Semua Kecamatan, Semua Kel/Desa	DANA ALOKASI UMUM (DAU), DAK NON FISIK-DANA BOK-BOK DINAS-BOK KABUPATEN/KOTA	Memperkuat pembangunan sumber daya manusia (SDM), sains, teknologi, pendidikan, kesehatan, prestasi olahraga, kesetaraan gender, serta penguatan peran perempuan, pemuda (generasi milenial dan generasi Z), dan	penguatan SDM yang unggul dan inovatif Memperkuat SDM Berkarakter Dengan Meningkatkan Akses dan Kualitas Layanan Pendidikan Serta Kesehatan	Toto Alat Kesehatan		10.000.000,00	DINAS KESEHATAN

No	Kode					Urusan / Bidang Urusan / Program / Outcome / Kegiatan / Sub Kegiatan	Indikator Program / Kegiatan / Sub Kegiatan	Target Akhir Periode Renstra OPD	Realisasi Capaian RENJA OPD Tahun 2024	Prakiraan Capaian Target RENJA OPD Tahun 2025	Capaian Kinerja Dan Kerangka Pendanaan						Kelompok Sasaran	Prakiraan Maju Rencana Tahun 2025		Perangkat Daerah Penanggung Jawab
											Target 2026	Pagu Indikatif (Rp)	Lokasi	Sumber Dana	Prioritas			Target	Pagu Indikatif (Rp)	
															Nasional	Daerah				
1	2					3	4	5	6	7	8	9	10	11	12	13	14	15	16	17
	1	02	04	2.03		Penerbitan Sertifikat Produksi Pangan Industri Rumah Tangga dan Nomor P-IRT sebagai Izin Produksi, untuk Produk Makanan Minuman Tertentu yang Dapat Diproduksi oleh Industri Rumah Tangga	Persentase Penerbitan Sertifikat Produksi Pangan Industri Rumah Tangga dan Nomor P-IRT sebagai Izin Produksi, untuk Produk Makanan Minuman Tertentu yang Dapat Diproduksi oleh Industri Rumah Tangga	-			90 %	9.000.000,00			Memperkuat pembangunan sumber daya manusia (SDM), sains, teknologi, pendidikan, kesehatan, prestasi olahraga, kesetaraan gender, serta penguatan peran perempuan, pemuda (generasi milenial dan generasi Z), dan	penguatan SDM yang unggul dan inovatif Memperkuat SDM Berkarakter Dengan Meningkatkan Akses dan Kualitas Layanan Pendidikan Serta Kesehatan	Industri Rumah Tangga	-	10.000.000,00	
	1	02	04	2.03	0001	Pengendalian dan Pengawasan serta Tindak Lanjut Pengawasan Sertifikat Produksi Pangan Industri Rumah Tangga dan Nomor P-IRT sebagai Izin Produksi, untuk Produk Makanan Minuman Tertentu yang Dapat Diproduksi oleh Industri Rumah Tangga															
							Jumlah Dokumen Hasil Pengendalian dan Pengawasan serta Tindak Lanjut Pengawasan Sertifikat Produksi Pangan Industri Rumah Tangga dan Nomor P-IRT sebagai Izin Produksi, untuk Produk Makanan Minuman Tertentu yang Dapat Diproduksi oleh Industri Rumah Tangga				1 Dokumen	9.000.000,00	Kab. Tulang Bawang Barat, Tulang Bawang Tengah, Semua Kel/Desa	DANA ALOKASI UMUM (DAU), DAK NON FISIK-DANA BOK-BOK DINAS-BOK KABUPATEN/KOTA	Memperkuat pembangunan sumber daya manusia (SDM), sains, teknologi, pendidikan, kesehatan, prestasi olahraga, kesetaraan gender, serta penguatan peran perempuan, pemuda (generasi milenial dan generasi Z), dan	penguatan SDM yang unggul dan inovatif Memperkuat SDM Berkarakter Dengan Meningkatkan Akses dan Kualitas Layanan Pendidikan Serta Kesehatan	Industri Rumah Tangga		10.000.000,00	DINAS KESEHATAN
	1	02	04	2.04		Penerbitan Sertifikat Laik Higiene Sanitasi Tempat Pengelolaan Makanan (TPM) antara lain Jasa Boga, Rumah Makan/Restoran dan Depot Air Minum (DAM)	Persentase Penerbitan Sertifikat Laik Higiene Sanitasi Tempat Pengelolaan Makanan (TPM) antara lain Jasa Boga, Rumah Makan/Restoran	-			90 %	10.000.000,00			Memperkuat pembangunan sumber daya manusia (SDM), sains, teknologi, pendidikan, kesehatan, prestasi olahraga, kesetaraan gender, serta penguatan peran perempuan, pemuda (generasi milenial dan generasi Z), dan	penguatan SDM yang unggul dan inovatif Memperkuat SDM Berkarakter Dengan Meningkatkan Akses dan Kualitas Layanan Pendidikan Serta Kesehatan	Tempat Makan dan Restoran	-	10.000.000,00	
	1	02	04	2.04	0001	Pengendalian dan Pengawasan serta Tindak Lanjut Pengawasan Penerbitan Sertifikat Laik Higiene Sanitasi Tempat Pengelolaan Makanan (TPM) antara lain Jasa Boga, Rumah Makan/Restoran dan Depot Air Minum (DAM)															
							Jumlah Dokumen Hasil Pengendalian dan Pengawasan serta Tindak Lanjut Pengawasan Penerbitan Sertifikat Laik Higiene Sanitasi Tempat Pengelolaan Makanan (TPM) antara lain Jasa Boga, Rumah Makan/Restoran dan Depot Air Minum (DAM)				1 Dokumen	10.000.000,00	Kab. Tulang Bawang Barat, Semua Kecamatan, Semua Kel/Desa	DANA ALOKASI UMUM (DAU), DAK NON FISIK-DANA BOK-BOK DINAS-BOK KABUPATEN/KOTA	Memperkuat pembangunan sumber daya manusia (SDM), sains, teknologi, pendidikan, kesehatan, prestasi olahraga, kesetaraan gender, serta penguatan peran perempuan, pemuda (generasi milenial dan generasi Z), dan	penguatan SDM yang unggul dan inovatif Memperkuat SDM Berkarakter Dengan Meningkatkan Akses dan Kualitas Layanan Pendidikan Serta Kesehatan	Tempat Makan dan Restoran		10.000.000,00	DINAS KESEHATAN
	1	02	04	2.05		Penerbitan Stiker Pembinaan pada Makanan Jajanan dan Sentra Makanan Jajanan	Persentase Penerbitan Stiker Pembinaan pada Makanan Jajanan dan Sentra Makanan Jajanan	-			90 %	10.000.000,00			Memperkuat pembangunan sumber daya manusia (SDM), sains, teknologi, pendidikan, kesehatan, prestasi olahraga, kesetaraan gender, serta penguatan peran perempuan, pemuda (generasi milenial dan generasi Z), dan	penguatan SDM yang unggul dan inovatif Memperkuat SDM Berkarakter Dengan Meningkatkan Akses dan Kualitas Layanan Pendidikan Serta Kesehatan	Restoran dan Tempat Makan	-	10.000.000,00	
	1	02	04	2.05	0001	Pengendalian dan Pengawasan serta Tindak Lanjut Penerbitan Stiker Pembinaan pada Makanan Jajanan dan Sentra Makanan Jajanan														
							Jumlah Dokumen Hasil Pengendalian dan Pengawasan serta Tindak Lanjut Penerbitan Stiker Pembinaan pada Makanan Jajanan dan Sentra Makanan Jajanan				1 Dokumen	10.000.000,00	Kab. Tulang Bawang Barat, Semua Kecamatan, Semua Kel/Desa	DANA ALOKASI UMUM (DAU), DAK NON FISIK-DANA BOK-BOK DINAS-BOK KABUPATEN/KOTA	Memperkuat pembangunan sumber daya manusia (SDM), sains, teknologi, pendidikan, kesehatan, prestasi olahraga, kesetaraan gender, serta penguatan peran perempuan, pemuda (generasi milenial dan generasi Z), dan	penguatan SDM yang unggul dan inovatif Memperkuat SDM Berkarakter Dengan Meningkatkan Akses dan Kualitas Layanan Pendidikan Serta Kesehatan	Restoran dan Tempat Makan		10.000.000,00	DINAS KESEHATAN
	1	02	04	2.06		Pemeriksaan dan Tindak Lanjut Hasil Pemeriksaan Post Market pada Produksi dan Produk Makanan Minuman Industri Rumah Tangga	Persentase Pemeriksaan dan Tindak Lanjut Hasil Pemeriksaan Post Market pada Produksi dan Produk Makanan Minuman Industri Rumah Tangga	-			90 %	10.000.000,00			Memperkuat pembangunan sumber daya manusia (SDM), sains, teknologi, pendidikan, kesehatan, prestasi olahraga, kesetaraan gender, serta penguatan peran perempuan, pemuda (generasi milenial dan generasi Z), dan	penguatan SDM yang unggul dan inovatif Memperkuat SDM Berkarakter Dengan Meningkatkan Akses dan Kualitas Layanan Pendidikan Serta Kesehatan	Industri Rumah Tangga dan PT	-	10.000.000,00	
	1	02	04	2.06	0001	Pemeriksaan Post Market pada Produk Makanan-Minuman Industri Rumah Tangga yang Beredar dan Pengawasan serta Tindak Lanjut Pengawasan														
							Jumlah Produk dan Sarana Produksi Makanan-Minuman Industri Rumah Tangga Beredar yang Dilakukan Pemeriksaan Post Market dalam rangka Tindak Lanjut Pengawasan				1 Unit	10.000.000,00	Kab. Tulang Bawang Barat, Semua Kecamatan, Semua Kel/Desa	DANA ALOKASI UMUM (DAU), DAK NON FISIK-DANA BOK-BOK DINAS-BOK KABUPATEN/KOTA	Memperkuat pembangunan sumber daya manusia (SDM), sains, teknologi, pendidikan, kesehatan, prestasi olahraga, kesetaraan gender, serta penguatan peran perempuan, pemuda (generasi milenial dan generasi Z), dan	penguatan SDM yang unggul dan inovatif Memperkuat SDM Berkarakter Dengan Meningkatkan Akses dan Kualitas Layanan Pendidikan Serta Kesehatan	Industri Rumah Tangga dan PT		10.000.000,00	DINAS KESEHATAN

No	Kode					Urusan / Bidang Urusan / Program / Outcome / Kegiatan / Sub Kegiatan	Indikator Program / Kegiatan / Sub Kegiatan	Target Akhir Periode Renstra OPD	Realisasi Capaian RENJA OPD Tahun 2024	Prakiraan Capaian Target RENJA OPD Tahun 2025	Capaian Kinerja Dan Kerangka Pendanaan						Kelompok Sasaran	Prakiraan Maju Rencana Tahun 2025		Perangkat Daerah Penanggung Jawab
											Target 2026	Pagu Indikatif (Rp)	Lokasi	Sumber Dana	Prioritas			Target	Pagu Indikatif (Rp)	
															Nasional	Daerah				
1	2					3	4	5	6	7	8	9	10	11	12	13	14	15	16	17
12	1	02	05			**PROGRAM PEMBERDAYAAN MASYARAKAT BIDANG KESEHATAN**	Persentase Kabupaten/Kota dengan Minimal 75 Persen Posyandu Siklus Hidup yang Aktif	-			75	99.100.000,00						-	280.800.000,00	
	1	02	05	2.01		Advokasi, Pemberdayaan, Kemitraan, Peningkatan Peran serta Masyarakat dan Lintas Sektor Tingkat Daerah Kabupaten/Kota	Persentase Advokasi, Pemberdayaan, Kemitraan, Peningkatan Peran serta Masyarakat dan Lintas Sektor Tingkat Daerah Kabupaten/Kota	-			90 %	44.350.000,00			Memperkuat pembangunan sumber daya manusia (SDM), sains, teknologi, pendidikan, kesehatan, prestasi olahraga, kesetaraan gender, serta penguatan peran perempuan, pemuda (generasi milenial dan generasi Z), dan	penguatan SDM yang unggul dan inovatif Memperkuat SDM Berkarakter Dengan Meningkatkan Akses dan Kualitas Layanan Pendidikan Serta Kesehatan	Masyarakat, Kader dan Petugas Kesehatan	-	52.000.000,00	
	1	02	05	2.01	0001	Peningkatan Upaya Promosi Kesehatan, Advokasi, Kemitraan dan Pemberdayaan Masyarakat														
							Jumlah Dokumen Promosi Kesehatan, Advokasi, Kemitraan dan Pemberdayaan Masyarakat				1 Dokumen	44.350.000,00	Kab. Tulang Bawang Barat, Semua Kecamatan, Semua Kel/Desa	DANA ALOKASI UMUM (DAU)	Memperkuat pembangunan sumber daya manusia (SDM), sains, teknologi, pendidikan, kesehatan, prestasi olahraga, kesetaraan gender, serta penguatan peran perempuan, pemuda (generasi milenial dan generasi Z), dan	penguatan SDM yang unggul dan inovatif Memperkuat SDM Berkarakter Dengan Meningkatkan Akses dan Kualitas Layanan Pendidikan Serta Kesehatan	Masyarakat, Kader dan Petugas Kesehatan		52.000.000,00	DINAS KESEHATAN
	1	02	05	2.02		Pelaksanaan Sehat dalam rangka Promotif Preventif Tingkat Daerah Kabupaten/Kota	Persentase Pelaksanaan Sehat dalam rangka Promotif Preventif Tingkat Daerah Kabupaten/Kota	-			90 %	47.000.000,00			Memperkuat pembangunan sumber daya manusia (SDM), sains, teknologi, pendidikan, kesehatan, prestasi olahraga, kesetaraan gender, serta penguatan peran perempuan, pemuda (generasi milenial dan generasi Z), dan	penguatan SDM yang unggul dan inovatif Memperkuat SDM Berkarakter Dengan Meningkatkan Akses dan Kualitas Layanan Pendidikan Serta Kesehatan	Masyarakat, Kader atau Petugas Kesehatan	-	166.400.000,00	
	1	02	05	2.02	0001	Penyelenggaraan Promosi Kesehatan dan Gerakan Hidup Bersih dan Sehat														
							Jumlah Dokumen Hasil Penyelenggaraan Promosi Kesehatan dan Gerakan Hidup Bersih dan Sehat				1 Dokumen	12.000.000,00	Kab. Tulang Bawang Barat, Semua Kecamatan, Semua Kel/Desa	DANA ALOKASI UMUM (DAU)	Memperkuat pembangunan sumber daya manusia (SDM), sains, teknologi, pendidikan, kesehatan, prestasi olahraga, kesetaraan gender, serta penguatan peran perempuan, pemuda (generasi milenial dan generasi Z), dan	penguatan SDM yang unggul dan inovatif Memperkuat SDM Berkarakter Dengan Meningkatkan Akses dan Kualitas Layanan Pendidikan Serta Kesehatan	Masyarakat, Kader atau Petugas Kesehatan		130.000.000,00	DINAS KESEHATAN
	1	02	05	2.02	0002	Penumbuhan Kesadaran Keluarga dalam Peningkatan Derajat Kesehatan Keluarga dan Lingkungan dengan Menerapkan Perilaku Hidup Bersih dan Sehat														
							Jumlah Keluarga yang Mengikuti Penumbuhan Kesadaran Keluarga dalam Peningkatan Derajat Kesehatan Keluarga dan Lingkungan dengan Menerapkan Perilaku Hidup Sersih dan Sehat				3451 Keluarga	35.000.000,00	Kab. Tulang Bawang Barat, Semua Kecamatan, Semua Kel/Desa	DANA ALOKASI UMUM (DAU)	Memperkuat pembangunan sumber daya manusia (SDM), sains, teknologi, pendidikan, kesehatan, prestasi olahraga, kesetaraan gender, serta penguatan peran perempuan, pemuda (generasi milenial dan generasi Z), dan	penguatan SDM yang unggul dan inovatif Memperkuat SDM Berkarakter Dengan Meningkatkan Akses dan Kualitas Layanan Pendidikan Serta Kesehatan	Masyarakat, Kader atau Petugas Kesehatan		36.400.000,00	DINAS KESEHATAN
	1	02	05	2.03		Pengembangan dan Pelaksanaan Upaya Kesehatan Bersumber Daya Masyarakat (UKBM) Tingkat Daerah Kabupaten/Kota	Persentase Bimbingan teknis dan supervisi pengembangan dan pelaksanaan upaya kesehatan bersumber daya masyarakat (UKBM)	-			90 %	7.750.000,00			Memperkuat pembangunan sumber daya manusia (SDM), sains, teknologi, pendidikan, kesehatan, prestasi olahraga, kesetaraan gender, serta penguatan peran perempuan, pemuda (generasi milenial dan generasi Z), dan	penguatan SDM yang unggul dan inovatif Memperkuat SDM Berkarakter Dengan Meningkatkan Akses dan Kualitas Layanan Pendidikan Serta Kesehatan	Masyarakat, Kader atau Petugas Kesehatan	-	62.400.000,00	
	1	02	05	2.03	0001	Bimbingan Teknis dan Supervisi Pengembangan dan Pelaksanaan Upaya Kesehatan Bersumber Daya Masyarakat (UKBM)														
							Jumlah Dokumen Hasil Bimbingan Teknis dan Supervisi Upaya Kesehatan Bersumber Daya Masyarakat (UKBM)				1 Dokumen	7.750.000,00	Kab. Tulang Bawang Barat, Semua Kecamatan, Semua Kel/Desa	DANA ALOKASI UMUM (DAU), DAK NON FISIK-DANA BOK-BOK DINAS-BOK KABUPATEN/KOTA	Memperkuat pembangunan sumber daya manusia (SDM), sains, teknologi, pendidikan, kesehatan, prestasi olahraga, kesetaraan gender, serta penguatan peran perempuan, pemuda (generasi milenial dan generasi Z), dan	penguatan SDM yang unggul dan inovatif Memperkuat SDM Berkarakter Dengan Meningkatkan Akses dan Kualitas Layanan Pendidikan Serta Kesehatan	Masyarakat, Kader atau Petugas Kesehatan		62.400.000,00	DINAS KESEHATAN
	X					NON URUSAN						20.000.000,00							10.400.000,00	
	X	XX				URUSAN PEMERINTAHAN BIDANG XX						20.000.000,00							10.400.000,00	
13	X	XX	01			**PROGRAM PENUNJANG URUSAN PEMERINTAHAN DAERAH KABUPATEN/KOTA**	-	-			-	20.000.000,00						-	10.400.000,00	

No	Kode					Urusan / Bidang Urusan / Program / Outcome / Kegiatan / Sub Kegiatan	Indikator Program / Kegiatan / Sub Kegiatan	Target Akhir Periode Renstra OPD	Realisasi Capaian RENJA OPD Tahun 2024	Prakiraan Capaian Target RENJA OPD Tahun 2025	Capaian Kinerja Dan Kerangka Pendanaan						Kelompok Sasaran	Prakiraan Maju Rencana Tahun 2025		Perangkat Daerah Penanggung Jawab
											Target 2026	Pagu Indikatif (Rp)	Lokasi	Sumber Dana	Prioritas			Target	Pagu Indikatif (Rp)	
															Nasional	Daerah				
1	2					3	4	5	6	7	8	9	10	11	12	13	14	15	16	17
	X	XX	01	2.07		Pengadaan Barang Milik Daerah Penunjang Urusan Pemerintah Daerah	-	-			-	20.000.000,00			Memperkuat pembangunan sumber daya manusia (SDM), sains, teknologi, pendidikan, kesehatan, prestasi olahraga, kesetaraan gender, serta penguatan peran perempuan, pemuda (generasi milenial dan generasi Z), dan	Tata kelola Pemerintahan yang efektif dan berintegritas Tatakelola Pemerintahan Terintegrasi, Taat Azaz dan Kolaboratif	-	-	10.400.000,00	
	X	XX	01	2.07	0006	Pengadaan Peralatan dan Mesin Lainnya														
							Jumlah Unit Peralatan dan Mesin Lainnya yang Disediakan				2 Unit	20.000.000,00	Kab. Tulang Bawang Barat, Semua Kecamatan, Semua Kel/Desa	DANA ALOKASI UMUM (DAU)	Memperkuat pembangunan sumber daya manusia (SDM), sains, teknologi, pendidikan, kesehatan, prestasi olahraga, kesetaraan gender, serta penguatan peran perempuan, pemuda (generasi milenial dan generasi Z), dan	Tata kelola Pemerintahan yang efektif dan berintegritas Tatakelola Pemerintahan Terintegrasi, Taat Azaz dan Kolaboratif	-		10.400.000,00	DINAS KESEHATAN
						RUMAH SAKIT UMUM DAERAH						5.771.200.000,00							0,00	
	1					URUSAN PEMERINTAHAN WAJIB YANG BERKAITAN DENGAN PELAYANAN DASAR						5.771.200.000,00							0,00	
	1	02				URUSAN PEMERINTAHAN BIDANG KESEHATAN						5.771.200.000,00							0,00	
14	1	02	02			**PROGRAM PEMENUHAN UPAYA KESEHATAN PERORANGAN DAN UPAYA KESEHATAN MASYARAKAT**	**Persentase Rumah Sakit Terakreditasi Paripurna Persentase RS Pemerintah dengan dokter spesialis sesuai standar Persentase Kepuasan Pasien Terhadap Layanan Kesehatan Rumah Sakit**	-			100 % 70 % 90 %	5.771.200.000,00						-	0,00	
	1	02	02	2.02		Penyediaan Layanan Kesehatan untuk UKM dan UKP Rujukan Tingkat Daerah Kabupaten/Kota	Persentase Pelayanan Kesehatan Untuk UKP Rujukan	-			100 %	5.771.200.000,00			Memperkuat pembangunan sumber daya manusia (SDM), sains, teknologi, pendidikan, kesehatan, prestasi olahraga, kesetaraan gender, serta penguatan peran perempuan, pemuda (generasi milenial dan generasi Z), dan	-	Pasien rawat inap dan rawat jalan	-	0,00	
	1	02	02	2.02	0032	Operasional Pelayanan Rumah Sakit														
							Jumlah Dokumen Operasional Pelayanan Rumah Sakit				1 Dokumen	5.771.200.000,00	Kab. Tulang Bawang Barat, Semua Kecamatan, Semua Kel/Desa	PENDAPATAN DARI BLUD, DANA ALOKASI UMUM (DAU)	Memperkuat pembangunan sumber daya manusia (SDM), sains, teknologi, pendidikan, kesehatan, prestasi olahraga, kesetaraan gender, serta penguatan peran perempuan, pemuda (generasi milenial dan generasi Z), dan	-	Pasien rawat inap dan rawat jalan		0,00	RUMAH SAKIT UMUM DAERAH
						PUSKESMAS KARTARAHARJA						861.111.869,00							891.836.344,00	
	1					URUSAN PEMERINTAHAN WAJIB YANG BERKAITAN DENGAN PELAYANAN DASAR						861.111.869,00							891.836.344,00	
	1	02				URUSAN PEMERINTAHAN BIDANG KESEHATAN						861.111.869,00							891.836.344,00	
15	1	02	02			PROGRAM PEMENUHAN UPAYA KESEHATAN PERORANGAN DAN UPAYA KESEHATAN MASYARAKAT	Indeks penilaian standar pelayanan minimal Persentase desa/kelurahan sanitasi total berbasis masyarakat Prevalensi wasting	-			100 % 25 % 5,5 %	860.711.869,00						-	891.420.344,00	
	1	02	02	2.02		Penyediaan Layanan Kesehatan untuk UKM dan UKP Rujukan Tingkat Daerah Kabupaten/Kota	Persentase pelayanan untuk UKP dan UKM	-			90 %	860.611.869,00			-	penguatan SDM yang unggul dan inovatif Memperkuat SDM Berkarakter Dengan Meningkatkan Akses dan Kualitas Layanan Pendidikan Serta Kesehatan	Masyarakat	-	891.316.344,00	
	1	02	02	2.02	0001	Pengelolaan Pelayanan Kesehatan Ibu Hamil														

No	Kode					Urusan / Bidang Urusan / Program / Outcome / Kegiatan / Sub Kegiatan	Indikator Program / Kegiatan / Sub Kegiatan	Target Akhir Periode Renstra OPD	Realisasi Capaian RENJA OPD Tahun 2024	Prakiraan Capaian Target RENJA OPD Tahun 2025	Capaian Kinerja Dan Kerangka Pendanaan						Kelompok Sasaran	Prakiraan Maju Rencana Tahun 2025		Perangkat Daerah Penanggung Jawab
											Target 2026	Pagu Indikatif (Rp)	Lokasi	Sumber Dana	Prioritas			Target	Pagu Indikatif (Rp)	
															Nasional	Daerah				
1	2					3	4	5	6	7	8	9	10	11	12	13	14	15	16	17
							Jumlah Ibu Hamil yang Mendapatkan Pelayanan Kesehatan Sesuai Standar				279 Orang	1.000.000,00	Kab. Tulang Bawang Barat, Tulang Bawang Udik, Guntung Kab. Tulang Bawang Barat, Tulang Bawang Udik, Karta Raya Kab. Tulang Bawang Barat, Tulang Bawang Udik, Way Sido Kab. Tulang Bawang Barat, Tulang Bawang Udik, Karta Tanjung Selamat Kab. Tulang Bawang Barat, Tulang Bawang Udik, Karta Kab. Tulang Bawang Barat, Tulang Bawang Udik, Karta Sari Kab. Tulang Bawang Barat, Tulang Bawang	DAK NON FISIK-DANA BOK-BOK PUSKESMAS	-	penguatan SDM yang unggul dan inovatif Memperkuat SDM Berkarakter Dengan Meningkatkan Akses dan Kualitas Layanan Pendidikan Serta Kesehatan	Masyarakat		1.040.000,00	PUSKESMAS KARTARAHARJA
	1	02	02	2.02	0002	Pengelolaan Pelayanan Kesehatan Ibu Bersalin														
							Jumlah Ibu Bersalin yang Mendapatkan Pelayanan Kesehatan Sesuai Standar				278 Orang	600.000,00	Kab. Tulang Bawang Barat, Tulang Bawang Udik, Karta Raharja Kab. Tulang Bawang Barat, Tulang Bawang Udik, Way Sido Kab. Tulang Bawang Barat, Tulang Bawang Udik, Karta Raya Kab. Tulang Bawang Barat, Tulang Bawang Udik, Karta Tanjung Selamat Kab. Tulang Bawang Barat, Tulang Bawang Udik, Guntung Kab. Tulang Bawang Barat, Tulang Bawang Udik, Karta Kab. Tulang Bawang Barat,	PENDAPATAN DARI BLUD	Memperkuat pembangunan sumber daya manusia (SDM), sains, teknologi, pendidikan, kesehatan, prestasi olahraga, kesetaraan gender, serta penguatan peran perempuan, pemuda (generasi milenial dan generasi Z), dan penyandang disabilitas.	penguatan SDM yang unggul dan inovatif Memperkuat SDM Berkarakter Dengan Meningkatkan Akses dan Kualitas Layanan Pendidikan Serta Kesehatan	Masyarakat		624.000,00	PUSKESMAS KARTARAHARJA
	1	02	02	2.02	0003	Pengelolaan Pelayanan Kesehatan Bayi Baru Lahir														
							Jumlah Bayi Baru Lahir yang Mendapatkan Pelayanan Kesehatan Sesuai Standar				266 Orang	600.000,00	Kab. Tulang Bawang Barat, Tulang Bawang Udik, Karta Raharja Kab. Tulang Bawang Barat, Tulang Bawang Udik, Karta Raya Kab. Tulang Bawang Barat, Tulang Bawang Udik, Way Sido Kab. Tulang Bawang Barat, Tulang Bawang Udik, Karta Tanjung Selamat Kab. Tulang Bawang Barat, Tulang Bawang Udik, Guntung Kab. Tulang Bawang Barat, Tulang Bawang Udik, Karta Kab. Tulang Bawang Barat,	PENDAPATAN DARI BLUD	Memperkuat pembangunan sumber daya manusia (SDM), sains, teknologi, pendidikan, kesehatan, prestasi olahraga, kesetaraan gender, serta penguatan peran perempuan, pemuda (generasi milenial dan generasi Z), dan penyandang disabilitas.	penguatan SDM yang unggul dan inovatif Memperkuat SDM Berkarakter Dengan Meningkatkan Akses dan Kualitas Layanan Pendidikan Serta Kesehatan	Masyarakat		624.000,00	PUSKESMAS KARTARAHARJA
	1	02	02	2.02	0004	Pengelolaan Pelayanan Kesehatan Balita														

No	Kode					Urusan / Bidang Urusan / Program / Outcome / Kegiatan / Sub Kegiatan	Indikator Program / Kegiatan / Sub Kegiatan	Target Akhir Periode Renstra OPD	Realisasi Capaian RENJA OPD Tahun 2024	Prakiraan Capaian Target RENJA OPD Tahun 2025	Capaian Kinerja Dan Kerangka Pendanaan						Kelompok Sasaran	Prakiraan Maju Rencana Tahun 2025		Perangkat Daerah Penanggung Jawab
											Target 2026	Pagu Indikatif (Rp)	Lokasi	Sumber Dana	Prioritas			Target	Pagu Indikatif (Rp)	
															Nasional	Daerah				
1	2					3	4	5	6	7	8	9	10	11	12	13	14	15	16	17
							Jumlah Balita yang Mendapatkan Pelayanan Kesehatan Sesuai Standar				1363 Orang	600.000,00	Kab. Tulang Bawang Barat, Tulang Bawang Udik, Karta Raharja Kab. Tulang Bawang Barat, Tulang Bawang Udik, Karta Raya Kab. Tulang Bawang Barat, Tulang Bawang Udik, Way Sido Kab. Tulang Bawang Barat, Tulang Bawang Udik, Karta Tanjung Selamat Kab. Tulang Bawang Barat, Tulang Bawang Udik, Guntung Kab. Tulang Bawang Barat, Tulang Bawang Udik, Karta Kab. Tulang Bawang Barat,	PENDAPATAN DARI BLUD	Memperkuat pembangunan sumber daya manusia (SDM), sains, teknologi, pendidikan, kesehatan, prestasi olahraga, kesetaraan gender, serta penguatan peran perempuan, pemuda (generasi milenial dan generasi Z), dan penyandang disabilitas.	penguatan SDM yang unggul dan inovatif Memperkuat SDM Berkarakter Dengan Meningkatkan Akses dan Kualitas Layanan Pendidikan Serta Kesehatan	Masyarakat		624.000,00	PUSKESMAS KARTARAHARJA
	1	02	02	2.02	0005	Pengelolaan Pelayanan Kesehatan pada Usia Pendidikan Dasar														
							Jumlah Anak Usia Pendidikan Dasar yang Mendapatkan Pelayanan Kesehatan Sesuai Standar				2446 Orang	600.000,00	Kab. Tulang Bawang Barat, Tulang Bawang Udik, Karta Raharja Kab. Tulang Bawang Barat, Tulang Bawang Udik, Karta Raya Kab. Tulang Bawang Barat, Tulang Bawang Udik, Way Sido Kab. Tulang Bawang Barat, Tulang Bawang Udik, Karta Tanjung Selamat Kab. Tulang Bawang Barat, Tulang Bawang Udik, Guntung Kab. Tulang Bawang Barat, Tulang Bawang Udik, Karta Kab. Tulang Bawang Barat,	DAK NON FISIK-DANA BOK-BOK PUSKESMAS	Memperkuat pembangunan sumber daya manusia (SDM), sains, teknologi, pendidikan, kesehatan, prestasi olahraga, kesetaraan gender, serta penguatan peran perempuan, pemuda (generasi milenial dan generasi Z), dan penyandang disabilitas.	penguatan SDM yang unggul dan inovatif Memperkuat SDM Berkarakter Dengan Meningkatkan Akses dan Kualitas Layanan Pendidikan Serta Kesehatan	Masyarakat		624.000,00	PUSKESMAS KARTARAHARJA
	1	02	02	2.02	0006	Pengelolaan Pelayanan Kesehatan pada Usia Produktif														
							Jumlah Penduduk Usia Produktif yang Mendapatkan Pelayanan Kesehatan Sesuai Standar				10498 Orang	600.000,00	Kab. Tulang Bawang Barat, Tulang Bawang Udik, Karta Raharja Kab. Tulang Bawang Barat, Tulang Bawang Udik, Karta Raya Kab. Tulang Bawang Barat, Tulang Bawang Udik, Way Sido Kab. Tulang Bawang Barat, Tulang Bawang Udik, Karta Tanjung Selamat Kab. Tulang Bawang Barat, Tulang Bawang Udik, Guntung Kab. Tulang Bawang Barat, Tulang Bawang Udik, Karta Kab. Tulang Bawang Barat,	PENDAPATAN DARI BLUD	Memperkuat pembangunan sumber daya manusia (SDM), sains, teknologi, pendidikan, kesehatan, prestasi olahraga, kesetaraan gender, serta penguatan peran perempuan, pemuda (generasi milenial dan generasi Z), dan penyandang disabilitas.	penguatan SDM yang unggul dan inovatif Memperkuat SDM Berkarakter Dengan Meningkatkan Akses dan Kualitas Layanan Pendidikan Serta Kesehatan	Masyarakat		624.000,00	PUSKESMAS KARTARAHARJA
	1	02	02	2.02	0007	Pengelolaan Pelayanan Kesehatan pada Usia Lanjut														

No	Kode					Urusan / Bidang Urusan / Program / Outcome / Kegiatan / Sub Kegiatan	Indikator Program / Kegiatan / Sub Kegiatan	Target Akhir Periode Renstra OPD	Realisasi Capaian RENJA OPD Tahun 2024	Prakiraan Capaian Target RENJA OPD Tahun 2025	Capaian Kinerja Dan Kerangka Pendanaan						Kelompok Sasaran	Prakiraan Maju Rencana Tahun 2025		Perangkat Daerah Penanggung Jawab
											Target 2026	Pagu Indikatif (Rp)	Lokasi	Sumber Dana	Prioritas			Target	Pagu Indikatif (Rp)	
															Nasional	Daerah				
1	2					3	4	5	6	7	8	9	10	11	12	13	14	15	16	17
							Jumlah Penduduk Usia Lanjut yang Mendapatkan Pelayanan Kesehatan Sesuai Standar				2699 Orang	600.000,00	Kab. Tulang Bawang Barat, Tulang Bawang Udik, Karta Raharja Kab. Tulang Bawang Barat, Tulang Bawang Udik, Guntung Kab. Tulang Bawang Barat, Tulang Bawang Udik, Karta Raya Kab. Tulang Bawang Barat, Tulang Bawang Udik, Way Sido Kab. Tulang Bawang Barat, Tulang Bawang Udik, Karta Tanjung Selamat Kab. Tulang Bawang Barat, Tulang Bawang Udik, Karta Kab. Tulang Bawang Barat,	PENDAPATAN DARI BLUD	Memperkuat pembangunan sumber daya manusia (SDM), sains, teknologi, pendidikan, kesehatan, prestasi olahraga, kesetaraan gender, serta penguatan peran perempuan, pemuda (generasi milenial dan generasi Z), dan penyandang disabilitas.	penguatan SDM yang unggul dan inovatif Memperkuat SDM Berkarakter Dengan Meningkatkan Akses dan Kualitas Layanan Pendidikan Serta Kesehatan	Masyarakat		624.000,00	PUSKESMAS KARTARAHARJA
	1	02	02	2.02	0008	Pengelolaan Pelayanan Kesehatan Penderita Hipertensi														
							Jumlah Penderita Hipertensi yang Mendapatkan Pelayanan Kesehatan Sesuai Standar				3494 Orang	600.000,00	Kab. Tulang Bawang Barat, Tulang Bawang Udik, Karta Raharja Kab. Tulang Bawang Barat, Tulang Bawang Udik, Karta Raya Kab. Tulang Bawang Barat, Tulang Bawang Udik, Way Sido Kab. Tulang Bawang Barat, Tulang Bawang Udik, Karta Tanjung Selamat Kab. Tulang Bawang Barat, Tulang Bawang Udik, Guntung Kab. Tulang Bawang Barat, Tulang Bawang Udik, Karta Kab. Tulang Bawang Barat,	PENDAPATAN DARI BLUD	Memperkuat pembangunan sumber daya manusia (SDM), sains, teknologi, pendidikan, kesehatan, prestasi olahraga, kesetaraan gender, serta penguatan peran perempuan, pemuda (generasi milenial dan generasi Z), dan penyandang disabilitas.	penguatan SDM yang unggul dan inovatif Memperkuat SDM Berkarakter Dengan Meningkatkan Akses dan Kualitas Layanan Pendidikan Serta Kesehatan	Masyarakat		624.000,00	PUSKESMAS KARTARAHARJA
	1	02	02	2.02	0009	Pengelolaan Pelayanan Kesehatan Penderita Diabetes Melitus														
							Jumlah Penderita Diabetes Melitus yang Mendapatkan Pelayanan Kesehatan Sesuai Standar				112 Orang	600.000,00	Kab. Tulang Bawang Barat, Tulang Bawang Udik, Karta Raya Kab. Tulang Bawang Barat, Tulang Bawang Udik, Way Sido Kab. Tulang Bawang Barat, Tulang Bawang Udik, Karta Tanjung Selamat Kab. Tulang Bawang Barat, Tulang Bawang Udik, Guntung Kab. Tulang Bawang Barat, Tulang Bawang Udik, Karta Kab. Tulang Bawang Barat, Tulang Bawang Udik, Karta Sari Kab. Tulang Bawang Barat, Tulang Bawang	PENDAPATAN DARI BLUD	Memperkuat pembangunan sumber daya manusia (SDM), sains, teknologi, pendidikan, kesehatan, prestasi olahraga, kesetaraan gender, serta penguatan peran perempuan, pemuda (generasi milenial dan generasi Z), dan penyandang disabilitas.	penguatan SDM yang unggul dan inovatif Memperkuat SDM Berkarakter Dengan Meningkatkan Akses dan Kualitas Layanan Pendidikan Serta Kesehatan	Masyarakat		624.000,00	PUSKESMAS KARTARAHARJA
	1	02	02	2.02	0010	Pengelolaan Pelayanan Kesehatan Orang dengan Gangguan Jiwa Berat														

No	Kode					Urusan / Bidang Urusan / Program / Outcome / Kegiatan / Sub Kegiatan	Indikator Program / Kegiatan / Sub Kegiatan	Target Akhir Periode Renstra OPD	Realisasi Capaian RENJA OPD Tahun 2024	Prakiraan Capaian Target RENJA OPD Tahun 2025	Capaian Kinerja Dan Kerangka Pendanaan						Kelompok Sasaran	Prakiraan Maju Rencana Tahun 2025		Perangkat Daerah Penanggung Jawab
											Target 2026	Pagu Indikatif (Rp)	Lokasi	Sumber Dana	Prioritas			Target	Pagu Indikatif (Rp)	
															Nasional	Daerah				
1	2					3	4	5	6	7	8	9	10	11	12	13	14	15	16	17
							Jumlah Orang yang Mendapatkan Pelayanan Kesehatan Orang dengan Gangguan Jiwa Berat Sesuai Standar				28 Orang	600.000,00	Kab. Tulang Bawang Barat, Tulang Bawang Udik, Karta Raya Kab. Tulang Bawang Barat, Tulang Bawang Udik, Way Sido Kab. Tulang Bawang Barat, Tulang Bawang Udik, Karta Tanjung Selamat Kab. Tulang Bawang Barat, Tulang Bawang Udik, Guntung Kab. Tulang Bawang Barat, Tulang Bawang Udik, Karta Kab. Tulang Bawang Barat, Tulang Bawang Udik, Karta Sari Kab. Tulang Bawang Barat, Tulang Bawang	DAK NON FISIK-DANA BOK-BOK PUSKESMAS	Memperkuat pembangunan sumber daya manusia (SDM), sains, teknologi, pendidikan, kesehatan, prestasi olahraga, kesetaraan gender, serta penguatan peran perempuan, pemuda (generasi milenial dan generasi Z), dan penyandang disabilitas.	penguatan SDM yang unggul dan inovatif Memperkuat SDM Berkarakter Dengan Meningkatkan Akses dan Kualitas Layanan Pendidikan Serta Kesehatan	Masyarakat		624.000,00	PUSKESMAS KARTARAHARJA
	1	02	02	2.02	0011	Pengelolaan Pelayanan Kesehatan Orang Terduga Tuberkulosis														
							Jumlah Orang Terduga Menderita Tuberkulosis yang Mendapatkan Pelayanan Sesuai Standar				229 Orang	600.000,00	Kab. Tulang Bawang Barat, Tulang Bawang Udik, Karta Raya Kab. Tulang Bawang Barat, Tulang Bawang Udik, Way Sido Kab. Tulang Bawang Barat, Tulang Bawang Udik, Karta Tanjung Selamat Kab. Tulang Bawang Barat, Tulang Bawang Udik, Guntung Kab. Tulang Bawang Barat, Tulang Bawang Udik, Karta Kab. Tulang Bawang Barat, Tulang Bawang Udik, Karta Sari Kab. Tulang Bawang Barat, Tulang Bawang	DAK NON FISIK-DANA BOK-BOK PUSKESMAS	Memperkuat pembangunan sumber daya manusia (SDM), sains, teknologi, pendidikan, kesehatan, prestasi olahraga, kesetaraan gender, serta penguatan peran perempuan, pemuda (generasi milenial dan generasi Z), dan penyandang disabilitas.	penguatan SDM yang unggul dan inovatif Memperkuat SDM Berkarakter Dengan Meningkatkan Akses dan Kualitas Layanan Pendidikan Serta Kesehatan	Masyarakat		624.000,00	PUSKESMAS KARTARAHARJA
	1	02	02	2.02	0012	Pengelolaan Pelayanan Kesehatan Orang dengan Risiko Terinfeksi HIV														
							Jumlah Orang Terduga Menderita HIV yang Mendapatkan Pelayanan Sesuai Standar				438 Orang	600.000,00	Kab. Tulang Bawang Barat, Tulang Bawang Udik, Karta Raya Kab. Tulang Bawang Barat, Tulang Bawang Udik, Way Sido Kab. Tulang Bawang Barat, Tulang Bawang Udik, Karta Tanjung Selamat Kab. Tulang Bawang Barat, Tulang Bawang Udik, Guntung Kab. Tulang Bawang Barat, Tulang Bawang Udik, Karta Kab. Tulang Bawang Barat, Tulang Bawang Udik, Karta Sari Kab. Tulang Bawang Barat, Tulang Bawang	PENDAPATAN DARI BLUD	Memperkuat pembangunan sumber daya manusia (SDM), sains, teknologi, pendidikan, kesehatan, prestasi olahraga, kesetaraan gender, serta penguatan peran perempuan, pemuda (generasi milenial dan generasi Z), dan penyandang disabilitas.	penguatan SDM yang unggul dan inovatif Memperkuat SDM Berkarakter Dengan Meningkatkan Akses dan Kualitas Layanan Pendidikan Serta Kesehatan	Masyarakat		624.000,00	PUSKESMAS KARTARAHARJA
	1	02	02	2.02	0013	Pengelolaan Pelayanan Kesehatan bagi Penduduk pada Kondisi Kejadian Luar Biasa (KLB)														

No	Kode					Urusan / Bidang Urusan / Program / Outcome / Kegiatan / Sub Kegiatan	Indikator Program / Kegiatan / Sub Kegiatan	Target Akhir Periode Renstra OPD	Realisasi Capaian RENJA OPD Tahun 2024	Prakiraan Capaian Target RENJA OPD Tahun 2025	Capaian Kinerja Dan Kerangka Pendanaan						Kelompok Sasaran	Prakiraan Maju Rencana Tahun 2025		Perangkat Daerah Penanggung Jawab
											Target 2026	Pagu Indikatif (Rp)	Lokasi	Sumber Dana	Prioritas			Target	Pagu Indikatif (Rp)	
															Nasional	Daerah				
1	2					3	4	5	6	7	8	9	10	11	12	13	14	15	16	17
							Jumlah Dokumen Hasil Pengelolaan Pelayanan Kesehatan bagi Penduduk pada Kondisi Kejadian Luar Biasa (KLB) Sesuai Standar				12 Dokumen	100.000,00	Kab. Tulang Bawang Barat, Tulang Bawang Udik, Karta Raya Kab. Tulang Bawang Barat, Tulang Bawang Udik, Way Sido Kab. Tulang Bawang Barat, Tulang Bawang Udik, Karta Tanjung Selamat Kab. Tulang Bawang Barat, Tulang Bawang Udik, Guntung Kab. Tulang Bawang Barat, Tulang Bawang Udik, Karta Kab. Tulang Bawang Barat, Tulang Bawang Udik, Karta Sari Kab. Tulang Bawang Barat, Tulang Bawang	PENDAPATAN DARI BLUD	Memperkuat pembangunan sumber daya manusia (SDM), sains, teknologi, pendidikan, kesehatan, prestasi olahraga, kesetaraan gender, serta penguatan peran perempuan, pemuda (generasi milenial dan generasi Z), dan penyandang disabilitas.	penguatan SDM yang unggul dan inovatif Memperkuat SDM Berkarakter Dengan Meningkatkan Akses dan Kualitas Layanan Pendidikan Serta Kesehatan	Masyarakat		104.000,00	PUSKESMAS KARTARAHARJA
	1	02	02	2.02	0014	Pengelolaan Pelayanan Kesehatan bagi Penduduk Terdampak Krisis Kesehatan Akibat Bencana dan/atau Berpotensi Bencana														
							Jumlah Dokumen Hasil Pengelolaan Pelayanan Kesehatan bagi Penduduk Terdampak Krisis Kesehatan Akibat Bencana dan/atau Berpotensi Bencana Sesuai Standar				12 Dokumen	100.000,00	Kab. Tulang Bawang Barat, Tulang Bawang Udik, Karta Raya Kab. Tulang Bawang Barat, Tulang Bawang Udik, Way Sido Kab. Tulang Bawang Barat, Tulang Bawang Udik, Karta Tanjung Selamat Kab. Tulang Bawang Barat, Tulang Bawang Udik, Guntung Kab. Tulang Bawang Barat, Tulang Bawang Udik, Karta Kab. Tulang Bawang Barat, Tulang Bawang Udik, Karta Sari Kab. Tulang Bawang Barat, Tulang Bawang	PENDAPATAN DARI BLUD	Memperkuat pembangunan sumber daya manusia (SDM), sains, teknologi, pendidikan, kesehatan, prestasi olahraga, kesetaraan gender, serta penguatan peran perempuan, pemuda (generasi milenial dan generasi Z), dan penyandang disabilitas.	penguatan SDM yang unggul dan inovatif Memperkuat SDM Berkarakter Dengan Meningkatkan Akses dan Kualitas Layanan Pendidikan Serta Kesehatan	Masyarakat		104.000,00	PUSKESMAS KARTARAHARJA
	1	02	02	2.02	0015	Pengelolaan Pelayanan Kesehatan Gizi Masyarakat														
							Jumlah Dokumen Hasil Pengelolaan Pelayanan Kesehatan Gizi Masyarakat				12 Dokumen	200.000,00	Kab. Tulang Bawang Barat, Tulang Bawang Udik, Guntung Kab. Tulang Bawang Barat, Tulang Bawang Udik, Karta Raya Kab. Tulang Bawang Barat, Tulang Bawang Udik, Way Sido Kab. Tulang Bawang Barat, Tulang Bawang Udik, Karta Tanjung Selamat Kab. Tulang Bawang Barat, Tulang Bawang Udik, Karta Kab. Tulang Bawang Barat, Tulang Bawang Udik, Karta Sari Kab. Tulang Bawang Barat, Tulang Bawang	PENDAPATAN DARI BLUD, DAK NON FISIK-DANA BOK-BOK PUSKESMAS	Memperkuat pembangunan sumber daya manusia (SDM), sains, teknologi, pendidikan, kesehatan, prestasi olahraga, kesetaraan gender, serta penguatan peran perempuan, pemuda (generasi milenial dan generasi Z), dan penyandang disabilitas.	penguatan SDM yang unggul dan inovatif Memperkuat SDM Berkarakter Dengan Meningkatkan Akses dan Kualitas Layanan Pendidikan Serta Kesehatan	Masyarakat		208.000,00	PUSKESMAS KARTARAHARJA
	1	02	02	2.02	0016	Pengelolaan Pelayanan Kesehatan Kerja dan Olahraga														

No	Kode					Urusan / Bidang Urusan / Program / Outcome / Kegiatan / Sub Kegiatan	Indikator Program / Kegiatan / Sub Kegiatan	Target Akhir Periode Renstra OPD	Realisasi Capaian RENJA OPD Tahun 2024	Prakiraan Capaian Target RENJA OPD Tahun 2025	Capaian Kinerja Dan Kerangka Pendanaan						Kelompok Sasaran	Prakiraan Maju Rencana Tahun 2025		Perangkat Daerah Penanggung Jawab
											Target 2026	Pagu Indikatif (Rp)	Lokasi	Sumber Dana	Prioritas			Target	Pagu Indikatif (Rp)	
															Nasional	Daerah				
1	2					3	4	5	6	7	8	9	10	11	12	13	14	15	16	17
							Jumlah Dokumen Hasil Pengelolaan Pelayanan Kesehatan Kerja dan Olahraga				12 Dokumen	100.000,00	Kab. Tulang Bawang Barat, Tulang Bawang Udik, Karta Raya Kab. Tulang Bawang Barat, Tulang Bawang Udik, Way Sido Kab. Tulang Bawang Barat, Tulang Bawang Udik, Karta Tanjung Selamat Kab. Tulang Bawang Barat, Tulang Bawang Udik, Guntung Kab. Tulang Bawang Barat, Tulang Bawang Udik, Karta Kab. Tulang Bawang Barat, Tulang Bawang Udik, Karta Sari Kab. Tulang Bawang Barat, Tulang Bawang	PENDAPATAN DARI BLUD	Memperkuat pembangunan sumber daya manusia (SDM), sains, teknologi, pendidikan, kesehatan, prestasi olahraga, kesetaraan gender, serta penguatan peran perempuan, pemuda (generasi milenial dan generasi Z), dan penyandang disabilitas.	penguatan SDM yang unggul dan inovatif Memperkuat SDM Berkarakter Dengan Meningkatkan Akses dan Kualitas Layanan Pendidikan Serta Kesehatan	Masyarakat		104.000,00	PUSKESMAS KARTARAHARJA
	1	02	02	2.02	0017	Pengelolaan Pelayanan Kesehatan Lingkungan														
							Jumlah Dokumen Hasil Pengelolaan Pelayanan Kesehatan Lingkungan				12 Dokumen	100.000,00	Kab. Tulang Bawang Barat, Tulang Bawang Udik, Way Sido Kab. Tulang Bawang Barat, Tulang Bawang Udik, Karta Raya Kab. Tulang Bawang Barat, Tulang Bawang Udik, Karta Tanjung Selamat Kab. Tulang Bawang Barat, Tulang Bawang Udik, Guntung Kab. Tulang Bawang Barat, Tulang Bawang Udik, Karta Kab. Tulang Bawang Barat, Tulang Bawang Udik, Karta Sari Kab. Tulang Bawang Barat, Tulang Bawang	DAK NON FISIK-DANA BOK-BOK PUSKESMAS	Memperkuat pembangunan sumber daya manusia (SDM), sains, teknologi, pendidikan, kesehatan, prestasi olahraga, kesetaraan gender, serta penguatan peran perempuan, pemuda (generasi milenial dan generasi Z), dan penyandang disabilitas.	penguatan SDM yang unggul dan inovatif Memperkuat SDM Berkarakter Dengan Meningkatkan Akses dan Kualitas Layanan Pendidikan Serta Kesehatan	Masyarakat		104.000,00	PUSKESMAS KARTARAHARJA
	1	02	02	2.02	0018	Pengelolaan Pelayanan Promosi Kesehatan														
							Jumlah Dokumen Hasil Pengelolaan Pelayanan Promosi Kesehatan				12 Dokumen	100.000,00	Kab. Tulang Bawang Barat, Semua Kecamatan, Semua Kel/Desa Kab. Tulang Bawang Barat, Tulang Bawang Udik, Way Sido Kab. Tulang Bawang Barat, Tulang Bawang Udik, Guntung Kab. Tulang Bawang Barat, Tulang Bawang Udik, Karta Raya Kab. Tulang Bawang Barat, Tulang Bawang Udik, Karta Tanjung Selamat Kab. Tulang Bawang Barat, Tulang Bawang Udik, Karta Sari Kab. Tulang Bawang Barat, Tulang Bawang	-	Memperkuat pembangunan sumber daya manusia (SDM), sains, teknologi, pendidikan, kesehatan, prestasi olahraga, kesetaraan gender, serta penguatan peran perempuan, pemuda (generasi milenial dan generasi Z), dan penyandang disabilitas.	penguatan SDM yang unggul dan inovatif Memperkuat SDM Berkarakter Dengan Meningkatkan Akses dan Kualitas Layanan Pendidikan Serta Kesehatan	Masyarakat		104.000,00	PUSKESMAS KARTARAHARJA
	1	02	02	2.02	0019	Pengelolaan Pelayanan Kesehatan Tradisional, Akupuntur, Asuhan Mandiri, dan Tradisional Lainnya														

No	Kode					Urusan / Bidang Urusan / Program / Outcome / Kegiatan / Sub Kegiatan	Indikator Program / Kegiatan / Sub Kegiatan	Target Akhir Periode Renstra OPD	Realisasi Capaian RENJA OPD Tahun 2024	Prakiraan Capaian Target RENJA OPD Tahun 2025	Capaian Kinerja Dan Kerangka Pendanaan						Kelompok Sasaran	Prakiraan Maju Rencana Tahun 2025		Perangkat Daerah Penanggung Jawab
											Target 2026	Pagu Indikatif (Rp)	Lokasi	Sumber Dana	Prioritas			Target	Pagu Indikatif (Rp)	
															Nasional	Daerah				
1	2					3	4	5	6	7	8	9	10	11	12	13	14	15	16	17
							Jumlah Dokumen Hasil Pengelolaan Pelayanan Kesehatan Tradisional, Akupuntur, Asuhan Mandiri dan Tradisional Lainnya				12 Dokumen	100.000,00	Kab. Tulang Bawang Barat, Tulang Bawang Udik, Way Sido Kab. Tulang Bawang Barat, Tulang Bawang Udik, Karta Raya Kab. Tulang Bawang Barat, Tulang Bawang Udik, Karta Tanjung Selamat Kab. Tulang Bawang Barat, Tulang Bawang Udik, Guntung Kab. Tulang Bawang Barat, Tulang Bawang Udik, Karta Kab. Tulang Bawang Barat, Tulang Bawang Udik, Karta Sari Kab. Tulang Bawang Barat, Tulang Bawang	-	Memperkuat pembangunan sumber daya manusia (SDM), sains, teknologi, pendidikan, kesehatan, prestasi olahraga, kesetaraan gender, serta penguatan peran perempuan, pemuda (generasi milenial dan generasi Z), dan penyandang disabilitas.	penguatan SDM yang unggul dan inovatif Memperkuat SDM Berkarakter Dengan Meningkatkan Akses dan Kualitas Layanan Pendidikan Serta Kesehatan	Masyarakat		104.000,00	PUSKESMAS KARTARAHARJA
	1	02	02	2.02	0020	Pengelolaan Surveilans Kesehatan														
							Jumlah Dokumen Hasil Pengelolaan Surveilans Kesehatan				12 Dokumen	100.000,00	Kab. Tulang Bawang Barat, Tulang Bawang Udik, Way Sido Kab. Tulang Bawang Barat, Tulang Bawang Udik, Karta Raya Kab. Tulang Bawang Barat, Tulang Bawang Udik, Karta Tanjung Selamat Kab. Tulang Bawang Barat, Tulang Bawang Udik, Guntung Kab. Tulang Bawang Barat, Tulang Bawang Udik, Karta Kab. Tulang Bawang Barat, Tulang Bawang Udik, Karta Sari Kab. Tulang Bawang Barat, Tulang Bawang	DAK NON FISIK-DANA BOK-BOK PUSKESMAS	Memperkuat pembangunan sumber daya manusia (SDM), sains, teknologi, pendidikan, kesehatan, prestasi olahraga, kesetaraan gender, serta penguatan peran perempuan, pemuda (generasi milenial dan generasi Z), dan penyandang disabilitas.	penguatan SDM yang unggul dan inovatif Memperkuat SDM Berkarakter Dengan Meningkatkan Akses dan Kualitas Layanan Pendidikan Serta Kesehatan	Masyarakat		104.000,00	PUSKESMAS KARTARAHARJA
	1	02	02	2.02	0021	Pengelolaan Pelayanan Kesehatan Orang dengan Masalah Kesehatan Jiwa (ODMK)														
							Jumlah Orang dengan Masalah Kejiwaan (ODMK) yang Mendapatkan Pelayanan Kesehatan				692 Orang	100.000,00	Kab. Tulang Bawang Barat, Tulang Bawang Udik, Way Sido Kab. Tulang Bawang Barat, Tulang Bawang Udik, Guntung Kab. Tulang Bawang Barat, Tulang Bawang Udik, Karta Raya Kab. Tulang Bawang Barat, Tulang Bawang Udik, Karta Tanjung Selamat Kab. Tulang Bawang Barat, Tulang Bawang Udik, Karta Kab. Tulang Bawang Barat, Tulang Bawang Udik, Karta Sari Kab. Tulang Bawang Barat, Tulang Bawang	DAK NON FISIK-DANA BOK-BOK PUSKESMAS	Memperkuat pembangunan sumber daya manusia (SDM), sains, teknologi, pendidikan, kesehatan, prestasi olahraga, kesetaraan gender, serta penguatan peran perempuan, pemuda (generasi milenial dan generasi Z), dan penyandang disabilitas.	penguatan SDM yang unggul dan inovatif Memperkuat SDM Berkarakter Dengan Meningkatkan Akses dan Kualitas Layanan Pendidikan Serta Kesehatan	Masyarakat		104.000,00	PUSKESMAS KARTARAHARJA
	1	02	02	2.02	0022	Pengelolaan Pelayanan Kesehatan Jiwa dan NAPZA														

No	Kode					Urusan / Bidang Urusan / Program / Outcome / Kegiatan / Sub Kegiatan	Indikator Program / Kegiatan / Sub Kegiatan	Target Akhir Periode Renstra OPD	Realisasi Capaian RENJA OPD Tahun 2024	Prakiraan Capaian Target RENJA OPD Tahun 2025	Capaian Kinerja Dan Kerangka Pendanaan						Kelompok Sasaran	Prakiraan Maju Rencana Tahun 2025		Perangkat Daerah Penanggung Jawab
											Target 2026	Pagu Indikatif (Rp)	Lokasi	Sumber Dana	Prioritas			Target	Pagu Indikatif (Rp)	
															Nasional	Daerah				
1	2					3	4	5	6	7	8	9	10	11	12	13	14	15	16	17
							Jumlah Penyalahguna NAPZA yang Mendapatkan Pelayanan Kesehatan				0 Orang	100.000,00	Kab. Tulang Bawang Barat, Tulang Bawang Udik, Way Sido Kab. Tulang Bawang Barat, Tulang Bawang Udik, Karta Raya Kab. Tulang Bawang Barat, Tulang Bawang Udik, Karta Tanjung Selamat Kab. Tulang Bawang Barat, Tulang Bawang Udik, Guntung Kab. Tulang Bawang Barat, Tulang Bawang Udik, Karta Kab. Tulang Bawang Barat, Tulang Bawang Udik, Karta Sari Kab. Tulang Bawang Barat, Tulang Bawang	-	Memperkuat pembangunan sumber daya manusia (SDM), sains, teknologi, pendidikan, kesehatan, prestasi olahraga, kesetaraan gender, serta penguatan peran perempuan, pemuda (generasi milenial dan generasi Z), dan penyandang disabilitas.	penguatan SDM yang unggul dan inovatif Memperkuat SDM Berkarakter Dengan Meningkatkan Akses dan Kualitas Layanan Pendidikan Serta Kesehatan	Masyarakat		104.000,00	PUSKESMAS KARTARAHARJA
	1	02	02	2.02	0024	Pengelolaan Upaya Pengurangan Risiko Krisis Kesehatan dan Pasca Krisis Kesehatan														
							Jumlah Dokumen Hasil Pengelolaan Upaya Pengurangan Risiko Krisis Kesehatan dan Pasca Krisis Kesehatan				0 Dokumen	100.000,00	Kab. Tulang Bawang Barat, Tulang Bawang Udik, Way Sido Kab. Tulang Bawang Barat, Tulang Bawang Udik, Karta Raya Kab. Tulang Bawang Barat, Tulang Bawang Udik, Karta Tanjung Selamat Kab. Tulang Bawang Barat, Tulang Bawang Udik, Guntung Kab. Tulang Bawang Barat, Tulang Bawang Udik, Karta Kab. Tulang Bawang Barat, Tulang Bawang Udik, Karta Sari Kab. Tulang Bawang Barat, Tulang Bawang	-	Memperkuat pembangunan sumber daya manusia (SDM), sains, teknologi, pendidikan, kesehatan, prestasi olahraga, kesetaraan gender, serta penguatan peran perempuan, pemuda (generasi milenial dan generasi Z), dan penyandang disabilitas.	penguatan SDM yang unggul dan inovatif Memperkuat SDM Berkarakter Dengan Meningkatkan Akses dan Kualitas Layanan Pendidikan Serta Kesehatan	Masyarakat		104.000,00	PUSKESMAS KARTARAHARJA
	1	02	02	2.02	0025	Pelayanan Kesehatan Penyakit Menular dan Tidak Menular														
							Jumlah Dokumen Hasil Pelayanan Kesehatan Penyakit Menular dan Tidak Menular				12 Dokumen	100.000,00	Kab. Tulang Bawang Barat, Tulang Bawang Udik, Guntung Kab. Tulang Bawang Barat, Tulang Bawang Udik, Karta Raya Kab. Tulang Bawang Barat, Tulang Bawang Udik, Way Sido Kab. Tulang Bawang Barat, Tulang Bawang Udik, Karta Tanjung Selamat Kab. Tulang Bawang Barat, Tulang Bawang Udik, Karta Kab. Tulang Bawang Barat, Tulang Bawang Udik, Karta Sari Kab. Tulang Bawang Barat, Tulang Bawang	DAK NON FISIK-DANA BOK-BOK PUSKESMAS	Memperkuat pembangunan sumber daya manusia (SDM), sains, teknologi, pendidikan, kesehatan, prestasi olahraga, kesetaraan gender, serta penguatan peran perempuan, pemuda (generasi milenial dan generasi Z), dan penyandang disabilitas.	penguatan SDM yang unggul dan inovatif Memperkuat SDM Berkarakter Dengan Meningkatkan Akses dan Kualitas Layanan Pendidikan Serta Kesehatan	Masyarakat		104.000,00	PUSKESMAS KARTARAHARJA
	1	02	02	2.02	0027	Deteksi Dini Penyalahgunaan NAPZA di Fasyankes dan Sekolah														

No	Kode					Urusan / Bidang Urusan / Program / Outcome / Kegiatan / Sub Kegiatan	Indikator Program / Kegiatan / Sub Kegiatan	Target Akhir Periode Renstra OPD	Realisasi Capaian RENJA OPD Tahun 2024	Prakiraan Capaian Target RENJA OPD Tahun 2025	Capaian Kinerja Dan Kerangka Pendanaan						Kelompok Sasaran	Prakiraan Maju Rencana Tahun 2025		Perangkat Daerah Penanggung Jawab
											Target 2026	Pagu Indikatif (Rp)	Lokasi	Sumber Dana	Prioritas			Target	Pagu Indikatif (Rp)	
															Nasional	Daerah				
1	2					3	4	5	6	7	8	9	10	11	12	13	14	15	16	17
							Jumlah Orang yang Menerima Layanan Deteksi Dini Penyalahgunaan NAPZA di Fasilitas Pelayanan Kesehatan (Fasyankes) dan Sekolah				0 Orang	100.000,00	Kab. Tulang Bawang Barat, Tulang Bawang Udik, Karta Raya Kab. Tulang Bawang Barat, Tulang Bawang Udik, Way Sido Kab. Tulang Bawang Barat, Tulang Bawang Udik, Karta Tanjung Selamat Kab. Tulang Bawang Barat, Tulang Bawang Udik, Guntung Kab. Tulang Bawang Barat, Tulang Bawang Udik, Karta Kab. Tulang Bawang Barat, Tulang Bawang Udik, Karta Sari Kab. Tulang Bawang Barat, Tulang Bawang	-	Memperkuat pembangunan sumber daya manusia (SDM), sains, teknologi, pendidikan, kesehatan, prestasi olahraga, kesetaraan gender, serta penguatan peran perempuan, pemuda (generasi milenial dan generasi Z), dan penyandang disabilitas.	penguatan SDM yang unggul dan inovatif Memperkuat SDM Berkarakter Dengan Meningkatkan Akses dan Kualitas Layanan Pendidikan Serta Kesehatan	Masyarakat		104.000,00	PUSKESMAS KARTARAHARJA
	1	02	02	2.02	0028	Pengambilan dan Pengiriman Spesimen Penyakit Potensial KLB ke Laboratorium Rujukan/Nasional														
							Jumlah Spesimen Penyakit Potensial Kejadian Luar Biasa (KLB) ke Laboratorium Rujukan/Nasional yang Didistribusikan				0 Paket	100.000,00	Kab. Tulang Bawang Barat, Tulang Bawang Udik, Guntung Kab. Tulang Bawang Barat, Tulang Bawang Udik, Karta Raya Kab. Tulang Bawang Barat, Tulang Bawang Udik, Way Sido Kab. Tulang Bawang Barat, Tulang Bawang Udik, Karta Tanjung Selamat Kab. Tulang Bawang Barat, Tulang Bawang Udik, Karta Kab. Tulang Bawang Barat, Tulang Bawang Udik, Karta Sari Kab. Tulang Bawang Barat, Tulang Bawang	-	Memperkuat pembangunan sumber daya manusia (SDM), sains, teknologi, pendidikan, kesehatan, prestasi olahraga, kesetaraan gender, serta penguatan peran perempuan, pemuda (generasi milenial dan generasi Z), dan penyandang disabilitas.	penguatan SDM yang unggul dan inovatif Memperkuat SDM Berkarakter Dengan Meningkatkan Akses dan Kualitas Layanan Pendidikan Serta Kesehatan	Masyarakat		104.000,00	PUSKESMAS KARTARAHARJA
	1	02	02	2.02	0033	Operasional Pelayanan Puskesmas														
							Jumlah Dokumen Operasional Pelayanan Puskesmas				12 Dokumen	850.611.869,00	Kab. Tulang Bawang Barat, Tulang Bawang Udik, Karta Raya Kab. Tulang Bawang Barat, Tulang Bawang Udik, Way Sido Kab. Tulang Bawang Barat, Tulang Bawang Udik, Karta Tanjung Selamat Kab. Tulang Bawang Barat, Tulang Bawang Udik, Guntung Kab. Tulang Bawang Barat, Tulang Bawang Udik, Karta Kab. Tulang Bawang Barat, Tulang Bawang Udik, Karta Sari Kab. Tulang Bawang Barat, Tulang Bawang	PENDAPATAN DARI BLUD, DANA ALOKASI UMUM (DAU), DAK NON FISIK-DANA BOK-BOK PUSKESMAS	Memperkuat pembangunan sumber daya manusia (SDM), sains, teknologi, pendidikan, kesehatan, prestasi olahraga, kesetaraan gender, serta penguatan peran perempuan, pemuda (generasi milenial dan generasi Z), dan penyandang disabilitas.	penguatan SDM yang unggul dan inovatif Memperkuat SDM Berkarakter Dengan Meningkatkan Akses dan Kualitas Layanan Pendidikan Serta Kesehatan	Masyarakat		880.916.344,00	PUSKESMAS KARTARAHARJA
	1	02	02	2.02	0036	Investigasi Awal Kejadian Tidak Diharapkan (Kejadian Ikutan Pasca Imunisasi dan Pemberian Obat Massal)														

No	Kode					Urusan / Bidang Urusan / Program / Outcome / Kegiatan / Sub Kegiatan	Indikator Program / Kegiatan / Sub Kegiatan	Target Akhir Periode Renstra OPD	Realisasi Capaian RENJA OPD Tahun 2024	Prakiraan Capaian Target RENJA OPD Tahun 2025	Capaian Kinerja Dan Kerangka Pendanaan						Kelompok Sasaran	Prakiraan Maju Rencana Tahun 2025		Perangkat Daerah Penanggung Jawab
											Target 2026	Pagu Indikatif (Rp)	Lokasi	Sumber Dana	Prioritas			Target	Pagu Indikatif (Rp)	
															Nasional	Daerah				
1	2					3	4	5	6	7	8	9	10	11	12	13	14	15	16	17
							Jumlah Laporan Hasil Investigasi Awal Kejadian Tidak Diharapkan (Kejadian Ikutan Pasca Imunisasi dan Pemberian Obat Massal)				12 Laporan	100.000,00	Kab. Tulang Bawang Barat, Tulang Bawang Udik, Karta Raya Kab. Tulang Bawang Barat, Tulang Bawang Udik, Way Sido Kab. Tulang Bawang Barat, Tulang Bawang Udik, Karta Tanjung Selamat Kab. Tulang Bawang Barat, Tulang Bawang Udik, Guntung Kab. Tulang Bawang Barat, Tulang Bawang Udik, Karta Kab. Tulang Bawang Barat, Tulang Bawang Udik, Karta Sari Kab. Tulang Bawang Barat, Tulang Bawang	PENDAPATAN DARI BLUD	Memperkuat pembangunan sumber daya manusia (SDM), sains, teknologi, pendidikan, kesehatan, prestasi olahraga, kesetaraan gender, serta penguatan peran perempuan, pemuda (generasi milenial dan generasi Z), dan penyandang disabilitas.	penguatan SDM yang unggul dan inovatif Memperkuat SDM Berkarakter Dengan Meningkatkan Akses dan Kualitas Layanan Pendidikan Serta Kesehatan	Masyarakat		104.000,00	PUSKESMAS KARTARAHARJA
	1	02	02	2.02	0037	Pelaksanaan Kewaspadaan Dini dan Respon Wabah														
							Jumlah Dokumen Hasil Pelaksanaan Kewaspadaan Dini dan Respon Wabah				0 Dokumen	100.000,00	Kab. Tulang Bawang Barat, Tulang Bawang Udik, Karta Raya Kab. Tulang Bawang Barat, Tulang Bawang Udik, Way Sido Kab. Tulang Bawang Barat, Tulang Bawang Udik, Karta Tanjung Selamat Kab. Tulang Bawang Barat, Tulang Bawang Udik, Guntung Kab. Tulang Bawang Barat, Tulang Bawang Udik, Karta Kab. Tulang Bawang Barat, Tulang Bawang Udik, Karta Sari Kab. Tulang Bawang Barat, Tulang Bawang	-	Memperkuat pembangunan sumber daya manusia (SDM), sains, teknologi, pendidikan, kesehatan, prestasi olahraga, kesetaraan gender, serta penguatan peran perempuan, pemuda (generasi milenial dan generasi Z), dan penyandang disabilitas.	penguatan SDM yang unggul dan inovatif Memperkuat SDM Berkarakter Dengan Meningkatkan Akses dan Kualitas Layanan Pendidikan Serta Kesehatan	Masyarakat		104.000,00	PUSKESMAS KARTARAHARJA
	1	02	02	2.02	0040	Pengelolaan pelayanan kesehatan orang dengan Tuberkulosis														
							Jumlah orang dengan Tuberkulosis yang mendapatkan pelayanan kesehatan sesuai standar				0 Orang	100.000,00	Kab. Tulang Bawang Barat, Tulang Bawang Udik, Karta Raharja Kab. Tulang Bawang Barat, Tulang Bawang Udik, Karta Raya Kab. Tulang Bawang Barat, Tulang Bawang Udik, Way Sido Kab. Tulang Bawang Barat, Tulang Bawang Udik, Karta Tanjung Selamat Kab. Tulang Bawang Barat, Tulang Bawang Udik, Guntung Kab. Tulang Bawang Barat, Tulang Bawang Udik, Karta Kab. Tulang Bawang Barat,	-	Memperkuat pembangunan sumber daya manusia (SDM), sains, teknologi, pendidikan, kesehatan, prestasi olahraga, kesetaraan gender, serta penguatan peran perempuan, pemuda (generasi milenial dan generasi Z), dan penyandang disabilitas.	penguatan SDM yang unggul dan inovatif Memperkuat SDM Berkarakter Dengan Meningkatkan Akses dan Kualitas Layanan Pendidikan Serta Kesehatan	Masyarakat		104.000,00	PUSKESMAS KARTARAHARJA
	1	02	02	2.02	0041	Pengelolaan pelayanan kesehatan orang dengan HIV (ODHIV)														

No	Kode					Urusan / Bidang Urusan / Program / Outcome / Kegiatan / Sub Kegiatan	Indikator Program / Kegiatan / Sub Kegiatan	Target Akhir Periode Renstra OPD	Realisasi Capaian RENJA OPD Tahun 2024	Prakiraan Capaian Target RENJA OPD Tahun 2025	Capaian Kinerja Dan Kerangka Pendanaan						Kelompok Sasaran	Prakiraan Maju Rencana Tahun 2025		Perangkat Daerah Penanggung Jawab
											Target 2026	Pagu Indikatif (Rp)	Lokasi	Sumber Dana	Prioritas			Target	Pagu Indikatif (Rp)	
															Nasional	Daerah				
1	2					3	4	5	6	7	8	9	10	11	12	13	14	15	16	17
							Jumlah orang dengan HIV (ODHIV) yang mendapatkan pelayanan kesehatan sesuai standar				0 Orang	100.000,00	Kab. Tulang Bawang Barat, Tulang Bawang Udik, Karta Raharja Kab. Tulang Bawang Barat, Tulang Bawang Udik, Karta Raya Kab. Tulang Bawang Barat, Tulang Bawang Udik, Way Sido Kab. Tulang Bawang Barat, Tulang Bawang Udik, Karta Tanjung Selamat Kab. Tulang Bawang Barat, Tulang Bawang Udik, Guntung Kab. Tulang Bawang Barat, Tulang Bawang Udik, Karta Kab. Tulang Bawang Barat,	-	Memperkuat pembangunan sumber daya manusia (SDM), sains, teknologi, pendidikan, kesehatan, prestasi olahraga, kesetaraan gender, serta penguatan peran perempuan, pemuda (generasi milenial dan generasi Z), dan penyandang disabilitas.	penguatan SDM yang unggul dan inovatif Memperkuat SDM Berkarakter Dengan Meningkatkan Akses dan Kualitas Layanan Pendidikan Serta Kesehatan	Masyarakat		104.000,00	PUSKESMAS KARTARAHARJA
	1	02	02	2.02	0043	Pengelolaan Kawasan tanpa rokok														
							Jumlah tatanan kawasan tanpa rokok yang tidak ditemukan aktifitas merokok				0 Tatanan	100.000,00	Kab. Tulang Bawang Barat, Tulang Bawang Udik, Karta Raharja Kab. Tulang Bawang Barat, Tulang Bawang Udik, Way Sido Kab. Tulang Bawang Barat, Tulang Bawang Udik, Karta Raya Kab. Tulang Bawang Barat, Tulang Bawang Udik, Karta Tanjung Selamat Kab. Tulang Bawang Barat, Tulang Bawang Udik, Guntung Kab. Tulang Bawang Barat, Tulang Bawang Udik, Karta Kab. Tulang Bawang Barat,	-	Memperkuat pembangunan sumber daya manusia (SDM), sains, teknologi, pendidikan, kesehatan, prestasi olahraga, kesetaraan gender, serta penguatan peran perempuan, pemuda (generasi milenial dan generasi Z), dan penyandang disabilitas.	penguatan SDM yang unggul dan inovatif Memperkuat SDM Berkarakter Dengan Meningkatkan Akses dan Kualitas Layanan Pendidikan Serta Kesehatan	Masyarakat		104.000,00	PUSKESMAS KARTARAHARJA
	1	02	02	2.02	0044	Pengelolaan Pelayanan Kesehatan Reproduksi														
							Jumlah dokumen hasil pengelolaan pelayanan kesehatan reproduksi				0 Dokumen	100.000,00	Kab. Tulang Bawang Barat, Tulang Bawang Udik, Karta Raharja Kab. Tulang Bawang Barat, Tulang Bawang Udik, Way Sido Kab. Tulang Bawang Barat, Tulang Bawang Udik, Guntung Kab. Tulang Bawang Barat, Tulang Bawang Udik, Karta Raya Kab. Tulang Bawang Barat, Tulang Bawang Udik, Karta Tanjung Selamat Kab. Tulang Bawang Barat, Tulang Bawang Udik, Karta Kab. Tulang Bawang Barat,	-	Memperkuat pembangunan sumber daya manusia (SDM), sains, teknologi, pendidikan, kesehatan, prestasi olahraga, kesetaraan gender, serta penguatan peran perempuan, pemuda (generasi milenial dan generasi Z), dan penyandang disabilitas.	penguatan SDM yang unggul dan inovatif Memperkuat SDM Berkarakter Dengan Meningkatkan Akses dan Kualitas Layanan Pendidikan Serta Kesehatan	Masyarakat		104.000,00	PUSKESMAS KARTARAHARJA
	1	02	02	2.02	0046	Pengelolaan upaya kesehatan Ibu dan Anak														

No	Kode					Urusan / Bidang Urusan / Program / Outcome / Kegiatan / Sub Kegiatan	Indikator Program / Kegiatan / Sub Kegiatan	Target Akhir Periode Renstra OPD	Realisasi Capaian RENJA OPD Tahun 2024	Prakiraan Capaian Target RENJA OPD Tahun 2025	Capaian Kinerja Dan Kerangka Pendanaan						Kelompok Sasaran	Prakiraan Maju Rencana Tahun 2025		Perangkat Daerah Penanggung Jawab
											Target 2026	Pagu Indikatif (Rp)	Lokasi	Sumber Dana	Prioritas			Target	Pagu Indikatif (Rp)	
															Nasional	Daerah				
1	2					3	4	5	6	7	8	9	10	11	12	13	14	15	16	17
							Jumlah dokumen hasil pengelolaan upaya kesehatan ibu dan anak				4 Dokumen	100.000,00	Kab. Tulang Bawang Barat, Tulang Bawang Udik, Karta Raharja Kab. Tulang Bawang Barat, Tulang Bawang Udik, Way Sido Kab. Tulang Bawang Barat, Tulang Bawang Udik, Guntung Kab. Tulang Bawang Barat, Tulang Bawang Udik, Karta Raya Kab. Tulang Bawang Barat, Tulang Bawang Udik, Karta Tanjung Selamat Kab. Tulang Bawang Barat, Tulang Bawang Udik, Karta Kab. Tulang Bawang Barat,	DAK NON FISIK-DANA BOK-BOK PUSKESMAS	Memperkuat pembangunan sumber daya manusia (SDM), sains, teknologi, pendidikan, kesehatan, prestasi olahraga, kesetaraan gender, serta penguatan peran perempuan, pemuda (generasi milenial dan generasi Z), dan penyandang disabilitas.	penguatan SDM yang unggul dan inovatif Memperkuat SDM Berkarakter Dengan Meningkatkan Akses dan Kualitas Layanan Pendidikan Serta Kesehatan	Masyarakat		104.000,00	PUSKESMAS KARTARAHARJA
	1	02	02	2.02	0047	Pengelolaan Pelayanan Kelanjutusiaan														
							Jumlah dokumen hasil pengelolaan pelayanan kelanjutusiaan				0 Dokumen	100.000,00	Kab. Tulang Bawang Barat, Tulang Bawang Udik, Karta Raharja Kab. Tulang Bawang Barat, Tulang Bawang Udik, Way Sido Kab. Tulang Bawang Barat, Tulang Bawang Udik, Guntung Kab. Tulang Bawang Barat, Tulang Bawang Udik, Karta Raya Kab. Tulang Bawang Barat, Tulang Bawang Udik, Karta Tanjung Selamat Kab. Tulang Bawang Barat, Tulang Bawang Udik, Karta Kab. Tulang Bawang Barat,	-	Memperkuat pembangunan sumber daya manusia (SDM), sains, teknologi, pendidikan, kesehatan, prestasi olahraga, kesetaraan gender, serta penguatan peran perempuan, pemuda (generasi milenial dan generasi Z), dan penyandang disabilitas.	penguatan SDM yang unggul dan inovatif Memperkuat SDM Berkarakter Dengan Meningkatkan Akses dan Kualitas Layanan Pendidikan Serta Kesehatan	Masyarakat		104.000,00	PUSKESMAS KARTARAHARJA
	1	02	02	2.02	0048	Pengelolaan Layanan Imunisasi														
							Jumlah Dokumen Hasil Pengelolaan Layanan Imunisasi				12 Dokumen	100.000,00	Kab. Tulang Bawang Barat, Tulang Bawang Udik, Karta Raharja Kab. Tulang Bawang Barat, Tulang Bawang Udik, Way Sido Kab. Tulang Bawang Barat, Tulang Bawang Udik, Guntung Kab. Tulang Bawang Barat, Tulang Bawang Udik, Karta Raya Kab. Tulang Bawang Barat, Tulang Bawang Udik, Karta Tanjung Selamat Kab. Tulang Bawang Barat, Tulang Bawang Udik, Karta Kab. Tulang Bawang Barat,	DAK NON FISIK-DANA BOK-BOK PUSKESMAS	Memperkuat pembangunan sumber daya manusia (SDM), sains, teknologi, pendidikan, kesehatan, prestasi olahraga, kesetaraan gender, serta penguatan peran perempuan, pemuda (generasi milenial dan generasi Z), dan penyandang disabilitas.	penguatan SDM yang unggul dan inovatif Memperkuat SDM Berkarakter Dengan Meningkatkan Akses dan Kualitas Layanan Pendidikan Serta Kesehatan	Masyarakat		104.000,00	PUSKESMAS KARTARAHARJA
	1	02	02	2.03		Penyelenggaraan Sistem Informasi Kesehatan Secara Terintegrasi	-	-			-	100.000,00			-	penguatan SDM yang unggul dan inovatif Memperkuat SDM Berkarakter Dengan Meningkatkan Akses dan Kualitas Layanan Pendidikan Serta Kesehatan	-	-	104.000,00	
	1	02	02	2.03	0002	Pengelolaan Sistem Informasi Kesehatan														

No	Kode					Urusan / Bidang Urusan / Program / Outcome / Kegiatan / Sub Kegiatan	Indikator Program / Kegiatan / Sub Kegiatan	Target Akhir Periode Renstra OPD	Realisasi Capaian RENJA OPD Tahun 2024	Prakiraan Capaian Target RENJA OPD Tahun 2025	Capaian Kinerja Dan Kerangka Pendanaan						Kelompok Sasaran	Prakiraan Maju Rencana Tahun 2025		Perangkat Daerah Penanggung Jawab
											Target 2026	Pagu Indikatif (Rp)	Lokasi	Sumber Dana	Prioritas			Target	Pagu Indikatif (Rp)	
															Nasional	Daerah				
1	2					3	4	5	6	7	8	9	10	11	12	13	14	15	16	17
							Jumlah Dokumen Hasil Pengelolaan Sistem Informasi Kesehatan				0 Dokumen	100.000,00	Kab. Tulang Bawang Barat, Tulang Bawang Udik, Karta Raharja Kab. Tulang Bawang Barat, Tulang Bawang Udik, Way Sido Kab. Tulang Bawang Barat, Tulang Bawang Udik, Karta Raya Kab. Tulang Bawang Barat, Tulang Bawang Udik, Karta Tanjung Selamat Kab. Tulang Bawang Barat, Tulang Bawang Udik, Guntung Kab. Tulang Bawang Barat, Tulang Bawang Udik, Karta Kab. Tulang Bawang Barat,	-	-	penguatan SDM yang unggul dan inovatif Memperkuat SDM Berkarakter Dengan Meningkatkan Akses dan Kualitas Layanan Pendidikan Serta Kesehatan	-		104.000,00	PUSKESMAS KARTARAHARJA
16	1	02	05			PROGRAM PEMBERDAYAAN MASYARAKAT BIDANG KESEHATAN	Persentase Desa dengan minimal 80% Posyandu aktif	-			80 %	400.000,00						-	416.000,00	
	1	02	05	2.01		Advokasi, Pemberdayaan, Kemitraan, Peningkatan Peran serta Masyarakat dan Lintas Sektor Tingkat Daerah Kabupaten/Kota	-	-			-	100.000,00			Memperkuat pembangunan sumber daya manusia (SDM), sains, teknologi, pendidikan, kesehatan, prestasi olahraga, kesetaraan gender, serta penguatan peran perempuan, pemuda (generasi milenial dan generasi Z), dan	penguatan SDM yang unggul dan inovatif Memperkuat SDM Berkarakter Dengan Meningkatkan Akses dan Kualitas Layanan Pendidikan Serta Kesehatan	Masyarakat	-	104.000,00	
	1	02	05	2.01	0001	Peningkatan Upaya Promosi Kesehatan, Advokasi, Kemitraan dan Pemberdayaan Masyarakat														
							Jumlah Dokumen Promosi Kesehatan, Advokasi, Kemitraan dan Pemberdayaan Masyarakat				12 Dokumen	100.000,00	Kab. Tulang Bawang Barat, Tulang Bawang Udik, Karta Raharja Kab. Tulang Bawang Barat, Tulang Bawang Udik, Way Sido Kab. Tulang Bawang Barat, Tulang Bawang Udik, Karta Raya Kab. Tulang Bawang Barat, Tulang Bawang Udik, Karta Tanjung Selamat Kab. Tulang Bawang Barat, Tulang Bawang Udik, Guntung Kab. Tulang Bawang Barat, Tulang Bawang Udik, Karta Kab. Tulang Bawang Barat,	DAK NON FISIK-DANA BOK-BOK PUSKESMAS	Memperkuat pembangunan sumber daya manusia (SDM), sains, teknologi, pendidikan, kesehatan, prestasi olahraga, kesetaraan gender, serta penguatan peran perempuan, pemuda (generasi milenial dan generasi Z), dan penyandang disabilitas.	penguatan SDM yang unggul dan inovatif Memperkuat SDM Berkarakter Dengan Meningkatkan Akses dan Kualitas Layanan Pendidikan Serta Kesehatan	Masyarakat		104.000,00	PUSKESMAS KARTARAHARJA
	1	02	05	2.02		Pelaksanaan Sehat dalam rangka Promotif Preventif Tingkat Daerah Kabupaten/Kota	-	-			-	200.000,00			Memperkuat pembangunan sumber daya manusia (SDM), sains, teknologi, pendidikan, kesehatan, prestasi olahraga, kesetaraan gender, serta penguatan peran perempuan, pemuda (generasi milenial dan generasi Z), dan	penguatan SDM yang unggul dan inovatif Memperkuat SDM Berkarakter Dengan Meningkatkan Akses dan Kualitas Layanan Pendidikan Serta Kesehatan	Masyarakat	-	208.000,00	
	1	02	05	2.02	0001	Penyelenggaraan Promosi Kesehatan dan Gerakan Hidup Bersih dan Sehat														

No	Kode					Urusan / Bidang Urusan / Program / Outcome / Kegiatan / Sub Kegiatan	Indikator Program / Kegiatan / Sub Kegiatan	Target Akhir Periode Renstra OPD	Realisasi Capaian RENJA OPD Tahun 2024	Prakiraan Capaian Target RENJA OPD Tahun 2025	Capaian Kinerja Dan Kerangka Pendanaan						Kelompok Sasaran	Prakiraan Maju Rencana Tahun 2025		Perangkat Daerah Penanggung Jawab
											Target 2026	Pagu Indikatif (Rp)	Lokasi	Sumber Dana	Prioritas			Target	Pagu Indikatif (Rp)	
															Nasional	Daerah				
1	2					3	4	5	6	7	8	9	10	11	12	13	14	15	16	17
							Jumlah Dokumen Hasil Penyelenggaraan Promosi Kesehatan dan Gerakan Hidup Bersih dan Sehat				0 Dokumen	100.000,00	Kab. Tulang Bawang Barat, Tulang Bawang Udik, Karta Raharja Kab. Tulang Bawang Barat, Tulang Bawang Udik, Way Sido Kab. Tulang Bawang Barat, Tulang Bawang Udik, Karta Raya Kab. Tulang Bawang Barat, Tulang Bawang Udik, Karta Tanjung Selamat Kab. Tulang Bawang Barat, Tulang Bawang Udik, Guntung Kab. Tulang Bawang Barat, Tulang Bawang Udik, Karta Kab. Tulang Bawang Barat,	-	Memperkuat pembangunan sumber daya manusia (SDM), sains, teknologi, pendidikan, kesehatan, prestasi olahraga, kesetaraan gender, serta penguatan peran perempuan, pemuda (generasi milenial dan generasi Z), dan penyandang disabilitas.	penguatan SDM yang unggul dan inovatif Memperkuat SDM Berkarakter Dengan Meningkatkan Akses dan Kualitas Layanan Pendidikan Serta Kesehatan	Masyarakat		104.000,00	PUSKESMAS KARTARAHARJA
	1	02	05	2.02	0002	Penumbuhan Kesadaran Keluarga dalam Peningkatan Derajat Kesehatan Keluarga dan Lingkungan dengan Menerapkan Perilaku Hidup Bersih dan Sehat														
							Jumlah Keluarga yang Mengikuti Penumbuhan Kesadaran Keluarga dalam Peningkatan Derajat Kesehatan Keluarga dan Lingkungan dengan Menerapkan Perilaku Hidup Sersih dan Sehat				0 Keluarga	100.000,00	Kab. Tulang Bawang Barat, Tulang Bawang Udik, Karta Raharja Kab. Tulang Bawang Barat, Tulang Bawang Udik, Way Sido Kab. Tulang Bawang Barat, Tulang Bawang Udik, Guntung Kab. Tulang Bawang Barat, Tulang Bawang Udik, Karta Raya Kab. Tulang Bawang Barat, Tulang Bawang Udik, Karta Tanjung Selamat Kab. Tulang Bawang Barat, Tulang Bawang Udik, Karta Kab. Tulang Bawang Barat,	-	Memperkuat pembangunan sumber daya manusia (SDM), sains, teknologi, pendidikan, kesehatan, prestasi olahraga, kesetaraan gender, serta penguatan peran perempuan, pemuda (generasi milenial dan generasi Z), dan penyandang disabilitas.	penguatan SDM yang unggul dan inovatif Memperkuat SDM Berkarakter Dengan Meningkatkan Akses dan Kualitas Layanan Pendidikan Serta Kesehatan	Masyarakat		104.000,00	PUSKESMAS KARTARAHARJA
	1	02	05	2.03		Pengembangan dan Pelaksanaan Upaya Kesehatan Bersumber Daya Masyarakat (UKBM) Tingkat Daerah Kabupaten/Kota	Persentase Bimbingan teknis dan supervisi pengembangan dan pelaksanaan upaya kesehatan bersumber daya masyarakat (UKBM)	-			90 %	100.000,00			Memperkuat pembangunan sumber daya manusia (SDM), sains, teknologi, pendidikan, kesehatan, prestasi olahraga, kesetaraan gender, serta penguatan peran perempuan, pemuda (generasi milenial dan generasi Z), dan	penguatan SDM yang unggul dan inovatif Memperkuat SDM Berkarakter Dengan Meningkatkan Akses dan Kualitas Layanan Pendidikan Serta Kesehatan	Masyarakat	-	104.000,00	
	1	02	05	2.03	0001	Bimbingan Teknis dan Supervisi Pengembangan dan Pelaksanaan Upaya Kesehatan Bersumber Daya Masyarakat (UKBM)														
							Jumlah Dokumen Hasil Bimbingan Teknis dan Supervisi Upaya Kesehatan Bersumber Daya Masyarakat (UKBM)				6 Dokumen	100.000,00	Kab. Tulang Bawang Barat, Tulang Bawang Udik, Karta Raharja Kab. Tulang Bawang Barat, Tulang Bawang Udik, Way Sido Kab. Tulang Bawang Barat, Tulang Bawang Udik, Guntung Kab. Tulang Bawang Barat, Tulang Bawang Udik, Karta Raya Kab. Tulang Bawang Barat, Tulang Bawang Udik, Karta Tanjung Selamat Kab. Tulang Bawang Barat, Tulang Bawang Udik, Karta Kab. Tulang Bawang Barat,	DAK NON FISIK-DANA BOK-BOK PUSKESMAS	Memperkuat pembangunan sumber daya manusia (SDM), sains, teknologi, pendidikan, kesehatan, prestasi olahraga, kesetaraan gender, serta penguatan peran perempuan, pemuda (generasi milenial dan generasi Z), dan penyandang disabilitas.	penguatan SDM yang unggul dan inovatif Memperkuat SDM Berkarakter Dengan Meningkatkan Akses dan Kualitas Layanan Pendidikan Serta Kesehatan	Masyarakat		104.000,00	PUSKESMAS KARTARAHARJA

No	Kode						Urusan / Bidang Urusan / Program / Outcome / Kegiatan / Sub Kegiatan	Indikator Program / Kegiatan / Sub Kegiatan	Target Akhir Periode Renstra OPD	Realisasi Capaian RENJA OPD Tahun 2024	Prakiraan Capaian Target RENJA OPD Tahun 2025	Capaian Kinerja Dan Kerangka Pendanaan						Kelompok Sasaran	Prakiraan Maju Rencana Tahun 2025		Perangkat Daerah Penanggung Jawab
												Target 2026	Pagu Indikatif (Rp)	Lokasi	Sumber Dana	Prioritas			Target	Pagu Indikatif (Rp)	
																Nasional	Daerah				
1	2						3	4	5	6	7	8	9	10	11	12	13	14	15	16	17
							PUSKESMAS DAYA MURNI						1.016.254.897,00							1.057.554.897,00	
	1						URUSAN PEMERINTAHAN WAJIB YANG BERKAITAN DENGAN PELAYANAN DASAR						1.016.254.897,00							1.057.554.897,00	
	1	02					URUSAN PEMERINTAHAN BIDANG KESEHATAN						1.016.254.897,00							1.057.554.897,00	
17	1	02	02				PROGRAM PEMENUHAN UPAYA KESEHATAN PERORANGAN DAN UPAYA KESEHATAN MASYARAKAT	Indeks penilaian standar pelayanan minimal Persentase desa/kelurahan sanitasi total berbasis masyarakat Prevalensi Wasting	-			100 % 25 % 5,5 %	1.016.004.897,00						-	1.057.254.897,00	
	1	02	02	2.02			Penyediaan Layanan Kesehatan untuk UKM dan UKP Rujukan Tingkat Daerah Kabupaten/Kota	Persentase pelayanan kesehatan untuk UKP dan UKM	-			90 %	1.016.004.897,00			Memperkuat pembangunan sumber daya manusia (SDM), sains, teknologi, pendidikan, kesehatan, prestasi olahraga, kesetaraan gender, serta penguatan peran perempuan, pemuda (generasi milenial dan generasi Z), dan	penguatan SDM yang unggul dan inovatif Memperkuat SDM Berkarakter Dengan Meningkatkan Akses dan Kualitas Layanan Pendidikan Serta Kesehatan	Masyarakat	-	1.057.254.897,00	
	1	02	02	2.02	0001		Pengelolaan Pelayanan Kesehatan Ibu Hamil														
								Jumlah Ibu Hamil yang Mendapatkan Pelayanan Kesehatan Sesuai Standar				420 Orang	1.000.000,00	Kab. Tulang Bawang Barat, Tumijajar, Daya Murni Kab. Tulang Bawang Barat, Tumijajar, Daya Sakti Kab. Tulang Bawang Barat, Tumijajar, Daya Asri Kab. Tulang Bawang Barat, Tumijajar, Murni Jaya Kab. Tulang Bawang Barat, Tumijajar, Gunung	DAK NON FISIK-DANA BOK-BOK PUSKESMAS	Memperkuat pembangunan sumber daya manusia (SDM), sains, teknologi, pendidikan, kesehatan, prestasi olahraga, kesetaraan gender, serta penguatan peran perempuan, pemuda (generasi milenial dan generasi Z), dan penyandang disabilitas.	penguatan SDM yang unggul dan inovatif Memperkuat SDM Berkarakter Dengan Meningkatkan Akses dan Kualitas Layanan Pendidikan Serta Kesehatan	Masyarakat		1.100.000,00	PUSKESMAS DAYA MURNI
	1	02	02	2.02	0002		Pengelolaan Pelayanan Kesehatan Ibu Bersalin														
								Jumlah Ibu Bersalin yang Mendapatkan Pelayanan Kesehatan Sesuai Standar				418 Orang	1.000.000,00	Kab. Tulang Bawang Barat, Tumijajar, Daya Murni Kab. Tulang Bawang Barat, Tumijajar, Daya Sakti Kab. Tulang Bawang Barat, Tumijajar, Daya Asri Kab. Tulang Bawang Barat, Tumijajar, Murni Jaya Kab. Tulang Bawang Barat, Tumijajar, Gunung	PENDAPATAN DARI BLUD	Memperkuat pembangunan sumber daya manusia (SDM), sains, teknologi, pendidikan, kesehatan, prestasi olahraga, kesetaraan gender, serta penguatan peran perempuan, pemuda (generasi milenial dan generasi Z), dan penyandang disabilitas.	penguatan SDM yang unggul dan inovatif Memperkuat SDM Berkarakter Dengan Meningkatkan Akses dan Kualitas Layanan Pendidikan Serta Kesehatan	Masyarakat		1.100.000,00	PUSKESMAS DAYA MURNI
	1	02	02	2.02	0003		Pengelolaan Pelayanan Kesehatan Bayi Baru Lahir														
								Jumlah Bayi Baru Lahir yang Mendapatkan Pelayanan Kesehatan Sesuai Standar				400 Orang	1.000.000,00	Kab. Tulang Bawang Barat, Tumijajar, Daya Murni Kab. Tulang Bawang Barat, Tumijajar, Daya Sakti Kab. Tulang Bawang Barat, Tumijajar, Daya Asri Kab. Tulang Bawang Barat, Tumijajar, Murni Jaya Kab. Tulang Bawang Barat, Tumijajar, Gunung	PENDAPATAN DARI BLUD	Memperkuat pembangunan sumber daya manusia (SDM), sains, teknologi, pendidikan, kesehatan, prestasi olahraga, kesetaraan gender, serta penguatan peran perempuan, pemuda (generasi milenial dan generasi Z), dan penyandang disabilitas.	penguatan SDM yang unggul dan inovatif Memperkuat SDM Berkarakter Dengan Meningkatkan Akses dan Kualitas Layanan Pendidikan Serta Kesehatan	Masyarakat		1.100.000,00	PUSKESMAS DAYA MURNI
	1	02	02	2.02	0004		Pengelolaan Pelayanan Kesehatan Balita														

No	Kode					Urusan / Bidang Urusan / Program / Outcome / Kegiatan / Sub Kegiatan	Indikator Program / Kegiatan / Sub Kegiatan	Target Akhir Periode Renstra OPD	Realisasi Capaian RENJA OPD Tahun 2024	Prakiraan Capaian Target RENJA OPD Tahun 2025	Capaian Kinerja Dan Kerangka Pendanaan						Kelompok Sasaran	Prakiraan Maju Rencana Tahun 2025		Perangkat Daerah Penanggung Jawab
											Target 2026	Pagu Indikatif (Rp)	Lokasi	Sumber Dana	Prioritas			Target	Pagu Indikatif (Rp)	
															Nasional	Daerah				
1	2					3	4	5	6	7	8	9	10	11	12	13	14	15	16	17
							Jumlah Balita yang Mendapatkan Pelayanan Kesehatan Sesuai Standar				2053 Orang	1.000.000,00	Kab. Tulang Bawang Barat, Tumijajar, Daya Murni Kab. Tulang Bawang Barat, Tumijajar, Daya Sakti Kab. Tulang Bawang Barat, Tumijajar, Daya Asri Kab. Tulang Bawang Barat, Tumijajar, Murni Jaya Kab. Tulang Bawang Barat, Tumijajar, Gunung	PENDAPATAN DARI BLUD	Memperkuat pembangunan sumber daya manusia (SDM), sains, teknologi, pendidikan, kesehatan, prestasi olahraga, kesetaraan gender, serta penguatan peran perempuan, pemuda (generasi milenial dan generasi Z), dan penyandang disabilitas.	penguatan SDM yang unggul dan inovatif Memperkuat SDM Berkarakter Dengan Meningkatkan Akses dan Kualitas Layanan Pendidikan Serta Kesehatan	Masyarakat		1.100.000,00	PUSKESMAS DAYA MURNI
	1	02	02	2.02	0005	Pengelolaan Pelayanan Kesehatan pada Usia Pendidikan Dasar														
							Jumlah Anak Usia Pendidikan Dasar yang Mendapatkan Pelayanan Kesehatan Sesuai Standar				3720 Orang	1.000.000,00	Kab. Tulang Bawang Barat, Tumijajar, Daya Murni Kab. Tulang Bawang Barat, Tumijajar, Daya Sakti Kab. Tulang Bawang Barat, Tumijajar, Daya Asri Kab. Tulang Bawang Barat, Tumijajar, Murni Jaya Kab. Tulang Bawang Barat, Tumijajar, Gunung	DAK NON FISIK-DANA BOK-BOK PUSKESMAS	Memperkuat pembangunan sumber daya manusia (SDM), sains, teknologi, pendidikan, kesehatan, prestasi olahraga, kesetaraan gender, serta penguatan peran perempuan, pemuda (generasi milenial dan generasi Z), dan penyandang disabilitas.	penguatan SDM yang unggul dan inovatif Memperkuat SDM Berkarakter Dengan Meningkatkan Akses dan Kualitas Layanan Pendidikan Serta Kesehatan	Masyarakat		1.100.000,00	PUSKESMAS DAYA MURNI
	1	02	02	2.02	0006	Pengelolaan Pelayanan Kesehatan pada Usia Produktif														
							Jumlah Penduduk Usia Produktif yang Mendapatkan Pelayanan Kesehatan Sesuai Standar				15813 Orang	1.000.000,00	Kab. Tulang Bawang Barat, Tumijajar, Daya Murni Kab. Tulang Bawang Barat, Tumijajar, Daya Sakti Kab. Tulang Bawang Barat, Tumijajar, Daya Asri Kab. Tulang Bawang Barat, Tumijajar, Murni Jaya Kab. Tulang Bawang Barat, Tumijajar, Gunung	PENDAPATAN DARI BLUD	Memperkuat pembangunan sumber daya manusia (SDM), sains, teknologi, pendidikan, kesehatan, prestasi olahraga, kesetaraan gender, serta penguatan peran perempuan, pemuda (generasi milenial dan generasi Z), dan penyandang disabilitas.	penguatan SDM yang unggul dan inovatif Memperkuat SDM Berkarakter Dengan Meningkatkan Akses dan Kualitas Layanan Pendidikan Serta Kesehatan	Masyarakat		1.100.000,00	PUSKESMAS DAYA MURNI
	1	02	02	2.02	0007	Pengelolaan Pelayanan Kesehatan pada Usia Lanjut														
							Jumlah Penduduk Usia Lanjut yang Mendapatkan Pelayanan Kesehatan Sesuai Standar				1943 Orang	1.000.000,00	Kab. Tulang Bawang Barat, Tumijajar, Daya Murni Kab. Tulang Bawang Barat, Tumijajar, Daya Sakti Kab. Tulang Bawang Barat, Tumijajar, Daya Asri Kab. Tulang Bawang Barat, Tumijajar, Murni Jaya Kab. Tulang Bawang Barat, Tumijajar, Gunung	PENDAPATAN DARI BLUD	Memperkuat pembangunan sumber daya manusia (SDM), sains, teknologi, pendidikan, kesehatan, prestasi olahraga, kesetaraan gender, serta penguatan peran perempuan, pemuda (generasi milenial dan generasi Z), dan penyandang disabilitas.	penguatan SDM yang unggul dan inovatif Memperkuat SDM Berkarakter Dengan Meningkatkan Akses dan Kualitas Layanan Pendidikan Serta Kesehatan	Masyarakat		1.100.000,00	PUSKESMAS DAYA MURNI
	1	02	02	2.02	0008	Pengelolaan Pelayanan Kesehatan Penderita Hipertensi														

No	Kode					Urusan / Bidang Urusan / Program / Outcome / Kegiatan / Sub Kegiatan	Indikator Program / Kegiatan / Sub Kegiatan	Target Akhir Periode Renstra OPD	Realisasi Capaian RENJA OPD Tahun 2024	Prakiraan Capaian Target RENJA OPD Tahun 2025	Capaian Kinerja Dan Kerangka Pendanaan						Kelompok Sasaran	Prakiraan Maju Rencana Tahun 2025		Perangkat Daerah Penanggung Jawab
											Target 2026	Pagu Indikatif (Rp)	Lokasi	Sumber Dana	Prioritas			Target	Pagu Indikatif (Rp)	
															Nasional	Daerah				
1	2					3	4	5	6	7	8	9	10	11	12	13	14	15	16	17
							Jumlah Penderita Hipertensi yang Mendapatkan Pelayanan Kesehatan Sesuai Standar				5022 Orang	1.000.000,00	Kab. Tulang Bawang Barat, Tumijajar, Daya Murni Kab. Tulang Bawang Barat, Tumijajar, Daya Sakti Kab. Tulang Bawang Barat, Tumijajar, Daya Asri Kab. Tulang Bawang Barat, Tumijajar, Murni Jaya Kab. Tulang Bawang Barat, Tumijajar, Gunung	PENDAPATAN DARI BLUD	Memperkuat pembangunan sumber daya manusia (SDM), sains, teknologi, pendidikan, kesehatan, prestasi olahraga, kesetaraan gender, serta penguatan peran perempuan, pemuda (generasi milenial dan generasi Z), dan penyandang disabilitas.	penguatan SDM yang unggul dan inovatif Memperkuat SDM Berkarakter Dengan Meningkatkan Akses dan Kualitas Layanan Pendidikan Serta Kesehatan	Masyarakat		1.100.000,00	PUSKESMAS DAYA MURNI
	1	02	02	2.02	0009	Pengelolaan Pelayanan Kesehatan Penderita Diabetes Melitus														
							Jumlah Penderita Diabetes Melitus yang Mendapatkan Pelayanan Kesehatan Sesuai Standar				161 Orang	1.000.000,00	Kab. Tulang Bawang Barat, Tumijajar, Daya Murni Kab. Tulang Bawang Barat, Tumijajar, Daya Sakti Kab. Tulang Bawang Barat, Tumijajar, Daya Asri Kab. Tulang Bawang Barat, Tumijajar, Murni Jaya Kab. Tulang Bawang Barat, Tumijajar, Gunung	PENDAPATAN DARI BLUD	Memperkuat pembangunan sumber daya manusia (SDM), sains, teknologi, pendidikan, kesehatan, prestasi olahraga, kesetaraan gender, serta penguatan peran perempuan, pemuda (generasi milenial dan generasi Z), dan penyandang disabilitas.	penguatan SDM yang unggul dan inovatif Memperkuat SDM Berkarakter Dengan Meningkatkan Akses dan Kualitas Layanan Pendidikan Serta Kesehatan	Masyarakat		1.100.000,00	PUSKESMAS DAYA MURNI
	1	02	02	2.02	0010	Pengelolaan Pelayanan Kesehatan Orang dengan Gangguan Jiwa Berat														
							Jumlah Orang yang Mendapatkan Pelayanan Kesehatan Orang dengan Gangguan Jiwa Berat Sesuai Standar				42 Orang	1.000.000,00	Kab. Tulang Bawang Barat, Tumijajar, Daya Murni Kab. Tulang Bawang Barat, Tumijajar, Daya Sakti Kab. Tulang Bawang Barat, Tumijajar, Daya Asri Kab. Tulang Bawang Barat, Tumijajar, Murni Jaya Kab. Tulang Bawang Barat, Tumijajar, Gunung	DAK NON FISIK-DANA BOK-BOK PUSKESMAS	Memperkuat pembangunan sumber daya manusia (SDM), sains, teknologi, pendidikan, kesehatan, prestasi olahraga, kesetaraan gender, serta penguatan peran perempuan, pemuda (generasi milenial dan generasi Z), dan penyandang disabilitas.	penguatan SDM yang unggul dan inovatif Memperkuat SDM Berkarakter Dengan Meningkatkan Akses dan Kualitas Layanan Pendidikan Serta Kesehatan	Masyarakat		1.100.000,00	PUSKESMAS DAYA MURNI
	1	02	02	2.02	0011	Pengelolaan Pelayanan Kesehatan Orang Terduga Tuberkulosis														
							Jumlah Orang Terduga Menderita Tuberkulosis yang Mendapatkan Pelayanan Sesuai Standar				223 Orang	1.000.000,00	Kab. Tulang Bawang Barat, Tumijajar, Daya Murni Kab. Tulang Bawang Barat, Tumijajar, Daya Sakti Kab. Tulang Bawang Barat, Tumijajar, Daya Asri Kab. Tulang Bawang Barat, Tumijajar, Murni Jaya Kab. Tulang Bawang Barat, Tumijajar, Gunung	DAK NON FISIK-DANA BOK-BOK PUSKESMAS	Memperkuat pembangunan sumber daya manusia (SDM), sains, teknologi, pendidikan, kesehatan, prestasi olahraga, kesetaraan gender, serta penguatan peran perempuan, pemuda (generasi milenial dan generasi Z), dan penyandang disabilitas.	penguatan SDM yang unggul dan inovatif Memperkuat SDM Berkarakter Dengan Meningkatkan Akses dan Kualitas Layanan Pendidikan Serta Kesehatan	Masyarakat		1.100.000,00	PUSKESMAS DAYA MURNI
	1	02	02	2.02	0012	Pengelolaan Pelayanan Kesehatan Orang dengan Risiko Terinfeksi HIV														

No	Kode					Urusan / Bidang Urusan / Program / Outcome / Kegiatan / Sub Kegiatan	Indikator Program / Kegiatan / Sub Kegiatan	Target Akhir Periode Renstra OPD	Realisasi Capaian RENJA OPD Tahun 2024	Prakiraan Capaian Target RENJA OPD Tahun 2025	Capaian Kinerja Dan Kerangka Pendanaan						Kelompok Sasaran	Prakiraan Maju Rencana Tahun 2025		Perangkat Daerah Penanggung Jawab
											Target 2026	Pagu Indikatif (Rp)	Lokasi	Sumber Dana	Prioritas			Target	Pagu Indikatif (Rp)	
															Nasional	Daerah				
1	2					3	4	5	6	7	8	9	10	11	12	13	14	15	16	17
							Jumlah Orang Terduga Menderita HIV yang Mendapatkan Pelayanan Sesuai Standar				329 Orang	1.000.000,00	Kab. Tulang Bawang Barat, Tumijajar, Daya Murni Kab. Tulang Bawang Barat, Tumijajar, Daya Sakti Kab. Tulang Bawang Barat, Tumijajar, Daya Asri Kab. Tulang Bawang Barat, Tumijajar, Murni Jaya Kab. Tulang Bawang Barat, Tumijajar, Gunung	PENDAPATAN DARI BLUD	Memperkuat pembangunan sumber daya manusia (SDM), sains, teknologi, pendidikan, kesehatan, prestasi olahraga, kesetaraan gender, serta penguatan peran perempuan, pemuda (generasi milenial dan generasi Z), dan penyandang disabilitas.	penguatan SDM yang unggul dan inovatif Memperkuat SDM Berkarakter Dengan Meningkatkan Akses dan Kualitas Layanan Pendidikan Serta Kesehatan	Masyarakat		1.100.000,00	PUSKESMAS DAYA MURNI
	1	02	02	2.02	0015	Pengelolaan Pelayanan Kesehatan Gizi Masyarakat														
							Jumlah Dokumen Hasil Pengelolaan Pelayanan Kesehatan Gizi Masyarakat				10 Dokumen	250.000,00	Kab. Tulang Bawang Barat, Tumijajar, Daya Murni Kab. Tulang Bawang Barat, Tumijajar, Daya Sakti Kab. Tulang Bawang Barat, Tumijajar, Daya Asri Kab. Tulang Bawang Barat, Tumijajar, Murni Jaya Kab. Tulang Bawang Barat, Tumijajar, Gunung	DAK NON FISIK-DANA BOK-BOK PUSKESMAS	Memperkuat pembangunan sumber daya manusia (SDM), sains, teknologi, pendidikan, kesehatan, prestasi olahraga, kesetaraan gender, serta penguatan peran perempuan, pemuda (generasi milenial dan generasi Z), dan penyandang disabilitas.	penguatan SDM yang unggul dan inovatif Memperkuat SDM Berkarakter Dengan Meningkatkan Akses dan Kualitas Layanan Pendidikan Serta Kesehatan	Masyarakat		300.000,00	PUSKESMAS DAYA MURNI
	1	02	02	2.02	0016	Pengelolaan Pelayanan Kesehatan Kerja dan Olahraga														
							Jumlah Dokumen Hasil Pengelolaan Pelayanan Kesehatan Kerja dan Olahraga				3 Dokumen	250.000,00	Kab. Tulang Bawang Barat, Tumijajar, Daya Murni Kab. Tulang Bawang Barat, Tumijajar, Daya Sakti Kab. Tulang Bawang Barat, Tumijajar, Daya Asri Kab. Tulang Bawang Barat, Tumijajar, Murni Jaya Kab. Tulang Bawang Barat, Tumijajar, Gunung	PENDAPATAN DARI BLUD	Memperkuat pembangunan sumber daya manusia (SDM), sains, teknologi, pendidikan, kesehatan, prestasi olahraga, kesetaraan gender, serta penguatan peran perempuan, pemuda (generasi milenial dan generasi Z), dan penyandang disabilitas.	penguatan SDM yang unggul dan inovatif Memperkuat SDM Berkarakter Dengan Meningkatkan Akses dan Kualitas Layanan Pendidikan Serta Kesehatan	Masyarakat		300.000,00	PUSKESMAS DAYA MURNI
	1	02	02	2.02	0017	Pengelolaan Pelayanan Kesehatan Lingkungan														
							Jumlah Dokumen Hasil Pengelolaan Pelayanan Kesehatan Lingkungan				4 Dokumen	250.000,00	Kab. Tulang Bawang Barat, Tumijajar, Daya Murni Kab. Tulang Bawang Barat, Tumijajar, Daya Sakti Kab. Tulang Bawang Barat, Tumijajar, Daya Asri Kab. Tulang Bawang Barat, Tumijajar, Murni Jaya Kab. Tulang Bawang Barat, Tumijajar, Gunung	DAK NON FISIK-DANA BOK-BOK PUSKESMAS	Memperkuat pembangunan sumber daya manusia (SDM), sains, teknologi, pendidikan, kesehatan, prestasi olahraga, kesetaraan gender, serta penguatan peran perempuan, pemuda (generasi milenial dan generasi Z), dan penyandang disabilitas.	penguatan SDM yang unggul dan inovatif Memperkuat SDM Berkarakter Dengan Meningkatkan Akses dan Kualitas Layanan Pendidikan Serta Kesehatan	Masyarakat		300.000,00	PUSKESMAS DAYA MURNI
	1	02	02	2.02	0020	Pengelolaan Surveilans Kesehatan														

No	Kode					Urusan / Bidang Urusan / Program / Outcome / Kegiatan / Sub Kegiatan	Indikator Program / Kegiatan / Sub Kegiatan	Target Akhir Periode Renstra OPD	Realisasi Capaian RENJA OPD Tahun 2024	Prakiraan Capaian Target RENJA OPD Tahun 2025	Capaian Kinerja Dan Kerangka Pendanaan						Kelompok Sasaran	Prakiraan Maju Rencana Tahun 2025		Perangkat Daerah Penanggung Jawab
											Target 2026	Pagu Indikatif (Rp)	Lokasi	Sumber Dana	Prioritas			Target	Pagu Indikatif (Rp)	
															Nasional	Daerah				
1	2					3	4	5	6	7	8	9	10	11	12	13	14	15	16	17
							Jumlah Dokumen Hasil Pengelolaan Surveilans Kesehatan				10 Dokumen	250.000,00	Kab. Tulang Bawang Barat, Tumijajar, Daya Murni Kab. Tulang Bawang Barat, Tumijajar, Daya Sakti Kab. Tulang Bawang Barat, Tumijajar, Daya Asri Kab. Tulang Bawang Barat, Tumijajar, Murni Jaya Kab. Tulang Bawang Barat, Tumijajar, Gunung	DAK NON FISIK-DANA BOK-BOK PUSKESMAS	Memperkuat pembangunan sumber daya manusia (SDM), sains, teknologi, pendidikan, kesehatan, prestasi olahraga, kesetaraan gender, serta penguatan peran perempuan, pemuda (generasi milenial dan generasi Z), dan penyandang disabilitas.	penguatan SDM yang unggul dan inovatif Memperkuat SDM Berkarakter Dengan Meningkatkan Akses dan Kualitas Layanan Pendidikan Serta Kesehatan	Masyarakat		300.000,00	PUSKESMAS DAYA MURNI
	1	02	02	2.02	0021	Pengelolaan Pelayanan Kesehatan Orang dengan Masalah Kesehatan Jiwa (ODMK)														
							Jumlah Orang dengan Masalah Kejiwaan (ODMK) yang Mendapatkan Pelayanan Kesehatan				120 Orang	250.000,00	Kab. Tulang Bawang Barat, Tumijajar, Daya Murni Kab. Tulang Bawang Barat, Tumijajar, Daya Sakti Kab. Tulang Bawang Barat, Tumijajar, Daya Asri Kab. Tulang Bawang Barat, Tumijajar, Murni Jaya Kab. Tulang Bawang Barat, Tumijajar, Gunung	DAK NON FISIK-DANA BOK-BOK PUSKESMAS	Memperkuat pembangunan sumber daya manusia (SDM), sains, teknologi, pendidikan, kesehatan, prestasi olahraga, kesetaraan gender, serta penguatan peran perempuan, pemuda (generasi milenial dan generasi Z), dan penyandang disabilitas.	penguatan SDM yang unggul dan inovatif Memperkuat SDM Berkarakter Dengan Meningkatkan Akses dan Kualitas Layanan Pendidikan Serta Kesehatan	Masyarakat		300.000,00	PUSKESMAS DAYA MURNI
	1	02	02	2.02	0025	Pelayanan Kesehatan Penyakit Menular dan Tidak Menular														
							Jumlah Dokumen Hasil Pelayanan Kesehatan Penyakit Menular dan Tidak Menular				13 Dokumen	250.000,00	Kab. Tulang Bawang Barat, Tumijajar, Daya Murni Kab. Tulang Bawang Barat, Tumijajar, Daya Sakti Kab. Tulang Bawang Barat, Tumijajar, Daya Asri Kab. Tulang Bawang Barat, Tumijajar, Murni Jaya Kab. Tulang Bawang Barat, Tumijajar, Gunung	DAK NON FISIK-DANA BOK-BOK PUSKESMAS	Memperkuat pembangunan sumber daya manusia (SDM), sains, teknologi, pendidikan, kesehatan, prestasi olahraga, kesetaraan gender, serta penguatan peran perempuan, pemuda (generasi milenial dan generasi Z), dan penyandang disabilitas.	penguatan SDM yang unggul dan inovatif Memperkuat SDM Berkarakter Dengan Meningkatkan Akses dan Kualitas Layanan Pendidikan Serta Kesehatan	Masyarakat		300.000,00	PUSKESMAS DAYA MURNI
	1	02	02	2.02	0033	Operasional Pelayanan Puskesmas														
							Jumlah Dokumen Operasional Pelayanan Puskesmas				10 Dokumen	1.001.254.897,00	Kab. Tulang Bawang Barat, Tumijajar, Daya Murni Kab. Tulang Bawang Barat, Tumijajar, Daya Sakti Kab. Tulang Bawang Barat, Tumijajar, Daya Asri Kab. Tulang Bawang Barat, Tumijajar, Murni Jaya Kab. Tulang Bawang Barat, Tumijajar, Gunung	PENDAPATAN DARI BLUD, DANA ALOKASI UMUM (DAU), DAK NON FISIK-DANA BOK-BOK PUSKESMAS	Memperkuat pembangunan sumber daya manusia (SDM), sains, teknologi, pendidikan, kesehatan, prestasi olahraga, kesetaraan gender, serta penguatan peran perempuan, pemuda (generasi milenial dan generasi Z), dan penyandang disabilitas.	penguatan SDM yang unggul dan inovatif Memperkuat SDM Berkarakter Dengan Meningkatkan Akses dan Kualitas Layanan Pendidikan Serta Kesehatan	Masyarakat		1.040.754.897,00	PUSKESMAS DAYA MURNI
	1	02	02	2.02	0034	Operasional Pelayanan Fasilitas Kesehatan Lainnya														

No	Kode					Urusan / Bidang Urusan / Program / Outcome / Kegiatan / Sub Kegiatan	Indikator Program / Kegiatan / Sub Kegiatan	Target Akhir Periode Renstra OPD	Realisasi Capaian RENJA OPD Tahun 2024	Prakiraan Capaian Target RENJA OPD Tahun 2025	Capaian Kinerja Dan Kerangka Pendanaan						Kelompok Sasaran	Prakiraan Maju Rencana Tahun 2025		Perangkat Daerah Penanggung Jawab
											Target 2026	Pagu Indikatif (Rp)	Lokasi	Sumber Dana	Prioritas			Target	Pagu Indikatif (Rp)	
															Nasional	Daerah				
1	2					3	4	5	6	7	8	9	10	11	12	13	14	15	16	17
							Jumlah Dokumen Operasional Pelayanan Fasilitas Kesehatan Lainnya				4 Dokumen	250.000,00	Kab. Tulang Bawang Barat, Tumijajar, Daya Murni Kab. Tulang Bawang Barat, Tumijajar, Daya Sakti Kab. Tulang Bawang Barat, Tumijajar, Daya Asri Kab. Tulang Bawang Barat, Tumijajar, Murni Jaya Kab. Tulang Bawang Barat, Tumijajar, Gunung	PENDAPATAN DARI BLUD	Memperkuat pembangunan sumber daya manusia (SDM), sains, teknologi, pendidikan, kesehatan, prestasi olahraga, kesetaraan gender, serta penguatan peran perempuan, pemuda (generasi milenial dan generasi Z), dan penyandang disabilitas.	penguatan SDM yang unggul dan inovatif Memperkuat SDM Berkarakter Dengan Meningkatkan Akses dan Kualitas Layanan Pendidikan Serta Kesehatan	Masyarakat		300.000,00	PUSKESMAS DAYA MURNI
	1	02	02	2.02	0044	Pengelolaan Pelayanan Kesehatan Reproduksi														
							Jumlah dokumen hasil pengelolaan pelayanan kesehatan reproduksi				6 Dokumen	250.000,00	Kab. Tulang Bawang Barat, Tumijajar, Daya Murni Kab. Tulang Bawang Barat, Tumijajar, Daya Sakti Kab. Tulang Bawang Barat, Tumijajar, Daya Asri Kab. Tulang Bawang Barat, Tumijajar, Murni Jaya Kab. Tulang Bawang Barat, Tumijajar, Gunung	PENDAPATAN DARI BLUD	Memperkuat pembangunan sumber daya manusia (SDM), sains, teknologi, pendidikan, kesehatan, prestasi olahraga, kesetaraan gender, serta penguatan peran perempuan, pemuda (generasi milenial dan generasi Z), dan penyandang disabilitas.	penguatan SDM yang unggul dan inovatif Memperkuat SDM Berkarakter Dengan Meningkatkan Akses dan Kualitas Layanan Pendidikan Serta Kesehatan	Masyarakat		300.000,00	PUSKESMAS DAYA MURNI
	1	02	02	2.02	0046	Pengelolaan upaya kesehatan Ibu dan Anak														
							Jumlah dokumen hasil pengelolaan upaya kesehatan ibu dan anak				1 Dokumen	250.000,00	Kab. Tulang Bawang Barat, Tumijajar, Daya Murni Kab. Tulang Bawang Barat, Tumijajar, Daya Sakti Kab. Tulang Bawang Barat, Tumijajar, Daya Asri Kab. Tulang Bawang Barat, Tumijajar, Murni Jaya Kab. Tulang Bawang Barat, Tumijajar, Gunung	DAK NON FISIK-DANA BOK-BOK PUSKESMAS	Memperkuat pembangunan sumber daya manusia (SDM), sains, teknologi, pendidikan, kesehatan, prestasi olahraga, kesetaraan gender, serta penguatan peran perempuan, pemuda (generasi milenial dan generasi Z), dan penyandang disabilitas.	penguatan SDM yang unggul dan inovatif Memperkuat SDM Berkarakter Dengan Meningkatkan Akses dan Kualitas Layanan Pendidikan Serta Kesehatan	Masyarakat		300.000,00	PUSKESMAS DAYA MURNI
	1	02	02	2.02	0047	Pengelolaan Pelayanan Kelanjutusiaan														
							Jumlah dokumen hasil pengelolaan pelayanan kelanjutusiaan				2 Dokumen	250.000,00	Kab. Tulang Bawang Barat, Tumijajar, Daya Murni Kab. Tulang Bawang Barat, Tumijajar, Daya Sakti Kab. Tulang Bawang Barat, Tumijajar, Daya Asri Kab. Tulang Bawang Barat, Tumijajar, Murni Jaya Kab. Tulang Bawang Barat, Tumijajar, Gunung	PENDAPATAN DARI BLUD	Memperkuat pembangunan sumber daya manusia (SDM), sains, teknologi, pendidikan, kesehatan, prestasi olahraga, kesetaraan gender, serta penguatan peran perempuan, pemuda (generasi milenial dan generasi Z), dan penyandang disabilitas.	penguatan SDM yang unggul dan inovatif Memperkuat SDM Berkarakter Dengan Meningkatkan Akses dan Kualitas Layanan Pendidikan Serta Kesehatan	Masyarakat		300.000,00	PUSKESMAS DAYA MURNI
	1	02	02	2.02	0048	Pengelolaan Layanan Imunisasi														

No	Kode					Urusan / Bidang Urusan / Program / Outcome / Kegiatan / Sub Kegiatan	Indikator Program / Kegiatan / Sub Kegiatan	Target Akhir Periode Renstra OPD	Realisasi Capaian RENJA OPD Tahun 2024	Prakiraan Capaian Target RENJA OPD Tahun 2025	Capaian Kinerja Dan Kerangka Pendanaan						Kelompok Sasaran	Prakiraan Maju Rencana Tahun 2025		Perangkat Daerah Penanggung Jawab
											Target 2026	Pagu Indikatif (Rp)	Lokasi	Sumber Dana	Prioritas			Target	Pagu Indikatif (Rp)	
															Nasional	Daerah				
1	2					3	4	5	6	7	8	9	10	11	12	13	14	15	16	17
							Jumlah Dokumen Hasil Pengelolaan Layanan Imunisasi				7 Dokumen	250.000,00	Kab. Tulang Bawang Barat, Tumijajar, Daya Murni Kab. Tulang Bawang Barat, Tumijajar, Daya Sakti Kab. Tulang Bawang Barat, Tumijajar, Daya Asri Kab. Tulang Bawang Barat, Tumijajar, Murni Jaya Kab. Tulang Bawang Barat, Tumijajar, Gunung	DAK NON FISIK-DANA BOK-BOK PUSKESMAS	Memperkuat pembangunan sumber daya manusia (SDM), sains, teknologi, pendidikan, kesehatan, prestasi olahraga, kesetaraan gender, serta penguatan peran perempuan, pemuda (generasi milenial dan generasi Z), dan penyandang disabilitas.	penguatan SDM yang unggul dan inovatif Memperkuat SDM Berkarakter Dengan Meningkatkan Akses dan Kualitas Layanan Pendidikan Serta Kesehatan	Masyarakat		300.000,00	PUSKESMAS DAYA MURNI
18	1	02	05			PROGRAM PEMBERDAYAAN MASYARAKAT BIDANG KESEHATAN	Persentase Desa Dengan Minimal 80% Posyandu Aktif	-			80 %	250.000,00						-	300.000,00	
	1	02	05	2.03		Pengembangan dan Pelaksanaan Upaya Kesehatan Bersumber Daya Masyarakat (UKBM) Tingkat Daerah Kabupaten/Kota	Persentase Bimbingan Teknis dan Supervisi Pengembangan dan Pelaksanaan Upaya Kesehatan Bersumber Daya Masyarakat (UKBM)	-			90 %	250.000,00			Memperkuat pembangunan sumber daya manusia (SDM), sains, teknologi, pendidikan, kesehatan, prestasi olahraga, kesetaraan gender, serta penguatan peran perempuan, pemuda (generasi milenial dan generasi Z), dan	penguatan SDM yang unggul dan inovatif Memperkuat SDM Berkarakter Dengan Meningkatkan Akses dan Kualitas Layanan Pendidikan Serta Kesehatan	Masyarakat	-	300.000,00	
	1	02	05	2.03	0001	Bimbingan Teknis dan Supervisi Pengembangan dan Pelaksanaan Upaya Kesehatan Bersumber Daya Masyarakat (UKBM)														
							Jumlah Dokumen Hasil Bimbingan Teknis dan Supervisi Upaya Kesehatan Bersumber Daya Masyarakat (UKBM)				4 Dokumen	250.000,00	Kab. Tulang Bawang Barat, Tumijajar, Daya Murni Kab. Tulang Bawang Barat, Tumijajar, Daya Sakti Kab. Tulang Bawang Barat, Tumijajar, Daya Asri Kab. Tulang Bawang Barat, Tumijajar, Murni Jaya Kab. Tulang Bawang Barat, Tumijajar, Gunung	DAK NON FISIK-DANA BOK-BOK PUSKESMAS	Memperkuat pembangunan sumber daya manusia (SDM), sains, teknologi, pendidikan, kesehatan, prestasi olahraga, kesetaraan gender, serta penguatan peran perempuan, pemuda (generasi milenial dan generasi Z), dan penyandang disabilitas.	penguatan SDM yang unggul dan inovatif Memperkuat SDM Berkarakter Dengan Meningkatkan Akses dan Kualitas Layanan Pendidikan Serta Kesehatan	Masyarakat		300.000,00	PUSKESMAS DAYA MURNI
						PUSKESMAS PANARAGAN JAYA						1.526.385.098,00							2.337.861.280,00	
	1					URUSAN PEMERINTAHAN WAJIB YANG BERKAITAN DENGAN PELAYANAN DASAR						1.526.385.098,00							2.337.861.280,00	
	1	02				URUSAN PEMERINTAHAN BIDANG KESEHATAN						1.526.385.098,00							2.337.861.280,00	
19	1	02	02			PROGRAM PEMENUHAN UPAYA KESEHATAN PERORANGAN DAN UPAYA KESEHATAN MASYARAKAT	Indeks penilaian standar pelayanan minimal Persentase desa/ kelurahan sanitasi total berbasis masyarakat Prevalensi wasting	-			100 % 25 % 5,5 %	1.525.885.098,00						-	2.328.043.680,00	
	1	02	02	2.02		Penyediaan Layanan Kesehatan untuk UKM dan UKP Rujukan Tingkat Daerah Kabupaten/Kota	Persentase pelayanan kesehatan untuk UKP dan UKM	-			90 %	1.525.885.098,00			Memperkuat pembangunan sumber daya manusia (SDM), sains, teknologi, pendidikan, kesehatan, prestasi olahraga, kesetaraan gender, serta penguatan peran perempuan, pemuda (generasi milenial dan generasi Z), dan	penguatan SDM yang unggul dan inovatif Memperkuat SDM Berkarakter Dengan Meningkatkan Akses dan Kualitas Layanan Pendidikan Serta Kesehatan	Masyarakat	-	2.328.043.680,00	
	1	02	02	2.02	0001	Pengelolaan Pelayanan Kesehatan Ibu Hamil														

No	Kode					Urusan / Bidang Urusan / Program / Outcome / Kegiatan / Sub Kegiatan	Indikator Program / Kegiatan / Sub Kegiatan	Target Akhir Periode Renstra OPD	Realisasi Capaian RENJA OPD Tahun 2024	Prakiraan Capaian Target RENJA OPD Tahun 2025	Capaian Kinerja Dan Kerangka Pendanaan						Kelompok Sasaran	Prakiraan Maju Rencana Tahun 2025		Perangkat Daerah Penanggung Jawab
											Target 2026	Pagu Indikatif (Rp)	Lokasi	Sumber Dana	Prioritas			Target	Pagu Indikatif (Rp)	
															Nasional	Daerah				
1	2					3	4	5	6	7	8	9	10	11	12	13	14	15	16	17
							Jumlah Ibu Hamil yang Mendapatkan Pelayanan Kesehatan Sesuai Standar				494 Orang	500.000,00	Kab. Tulang Bawang Barat, Tulang Bawang Tengah, Semua Kel/Desa Kab. Tulang Bawang Barat, Tulang Bawang Tengah, Panaragan Kab. Tulang Bawang Barat, Tulang Bawang Tengah, Bandar Dewa Kab. Tulang Bawang Barat, Tulang Bawang Tengah, Menggala Mas Kab. Tulang Bawang Barat, Tulang Bawang Tengah, Penumangan Kab. Tulang Bawang Barat, Tulang Bawang Tengah,	DAK NON FISIK-DANA BOK-BOK PUSKESMAS	Memperkuat pembangunan sumber daya manusia (SDM), sains, teknologi, pendidikan, kesehatan, prestasi olahraga, kesetaraan gender, serta penguatan peran perempuan, pemuda (generasi milenial dan generasi Z), dan penyandang disabilitas.	penguatan SDM yang unggul dan inovatif Memperkuat SDM Berkarakter Dengan Meningkatkan Akses dan Kualitas Layanan Pendidikan Serta Kesehatan	Masyarakat		20.766.720,00	PUSKESMAS PANARAGAN JAYA
	1	02	02	2.02	0002	Pengelolaan Pelayanan Kesehatan Ibu Bersalin														
							Jumlah Ibu Bersalin yang Mendapatkan Pelayanan Kesehatan Sesuai Standar				502 Orang	500.000,00	Kab. Tulang Bawang Barat, Tulang Bawang Tengah, Panaragan Jaya Kab. Tulang Bawang Barat, Tulang Bawang Tengah, Panaragan Kab. Tulang Bawang Barat, Tulang Bawang Tengah, Bandar Dewa Kab. Tulang Bawang Barat, Tulang Bawang Tengah, Menggala Mas Kab. Tulang Bawang Barat, Tulang Bawang Tengah, Penumangan Kab. Tulang Bawang Barat, Tulang Bawang Tengah,	PENDAPATAN DARI BLUD	Memperkuat pembangunan sumber daya manusia (SDM), sains, teknologi, pendidikan, kesehatan, prestasi olahraga, kesetaraan gender, serta penguatan peran perempuan, pemuda (generasi milenial dan generasi Z), dan penyandang disabilitas.	penguatan SDM yang unggul dan inovatif Memperkuat SDM Berkarakter Dengan Meningkatkan Akses dan Kualitas Layanan Pendidikan Serta Kesehatan	Masyarakat		550.000,00	PUSKESMAS PANARAGAN JAYA
	1	02	02	2.02	0003	Pengelolaan Pelayanan Kesehatan Bayi Baru Lahir														
							Jumlah Bayi Baru Lahir yang Mendapatkan Pelayanan Kesehatan Sesuai Standar				470 Orang	500.000,00	Kab. Tulang Bawang Barat, Tulang Bawang Tengah, Panaragan Jaya Kab. Tulang Bawang Barat, Tulang Bawang Tengah, Panaragan Kab. Tulang Bawang Barat, Tulang Bawang Tengah, Bandar Dewa Kab. Tulang Bawang Barat, Tulang Bawang Tengah, Menggala Mas Kab. Tulang Bawang Barat, Tulang Bawang Tengah, Penumangan Kab. Tulang Bawang Barat, Tulang Bawang Tengah,	PENDAPATAN DARI BLUD	Memperkuat pembangunan sumber daya manusia (SDM), sains, teknologi, pendidikan, kesehatan, prestasi olahraga, kesetaraan gender, serta penguatan peran perempuan, pemuda (generasi milenial dan generasi Z), dan penyandang disabilitas.	penguatan SDM yang unggul dan inovatif Memperkuat SDM Berkarakter Dengan Meningkatkan Akses dan Kualitas Layanan Pendidikan Serta Kesehatan	Masyarakat		550.000,00	PUSKESMAS PANARAGAN JAYA
	1	02	02	2.02	0004	Pengelolaan Pelayanan Kesehatan Balita														

No	Kode					Urusan / Bidang Urusan / Program / Outcome / Kegiatan / Sub Kegiatan	Indikator Program / Kegiatan / Sub Kegiatan	Target Akhir Periode Renstra OPD	Realisasi Capaian RENJA OPD Tahun 2024	Prakiraan Capaian Target RENJA OPD Tahun 2025	Capaian Kinerja Dan Kerangka Pendanaan						Kelompok Sasaran	Prakiraan Maju Rencana Tahun 2025		Perangkat Daerah Penanggung Jawab
											Target 2026	Pagu Indikatif (Rp)	Lokasi	Sumber Dana	Prioritas			Target	Pagu Indikatif (Rp)	
															Nasional	Daerah				
1	2					3	4	5	6	7	8	9	10	11	12	13	14	15	16	17
							Jumlah Balita yang Mendapatkan Pelayanan Kesehatan Sesuai Standar				2414 Orang	500.000,00	Kab. Tulang Bawang Barat, Tulang Bawang Tengah, Panaragan Jaya Kab. Tulang Bawang Barat, Tulang Bawang Tengah, Panaragan Kab. Tulang Bawang Barat, Tulang Bawang Tengah, Bandar Dewa Kab. Tulang Bawang Barat, Tulang Bawang Tengah, Menggala Mas Kab. Tulang Bawang Barat, Tulang Bawang Tengah, Penumangan Kab. Tulang Bawang Barat, Tulang Bawang Tengah,	PENDAPATAN DARI BLUD	Memperkuat pembangunan sumber daya manusia (SDM), sains, teknologi, pendidikan, kesehatan, prestasi olahraga, kesetaraan gender, serta penguatan peran perempuan, pemuda (generasi milenial dan generasi Z), dan penyandang disabilitas.	Memperkuat SDM Berkarakter Dengan Meningkatkan Akses dan Kualitas Layanan Pendidikan Serta Kesehatan	Masyarakat		550.000,00	PUSKESMAS PANARAGAN JAYA
	1	02	02	2.02	0005	Pengelolaan Pelayanan Kesehatan pada Usia Pendidikan Dasar														
							Jumlah Anak Usia Pendidikan Dasar yang Mendapatkan Pelayanan Kesehatan Sesuai Standar				4373 Orang	500.000,00	Kab. Tulang Bawang Barat, Tulang Bawang Tengah, Panaragan Jaya Kab. Tulang Bawang Barat, Tulang Bawang Tengah, Panaragan Kab. Tulang Bawang Barat, Tulang Bawang Tengah, Bandar Dewa Kab. Tulang Bawang Barat, Tulang Bawang Tengah, Menggala Mas Kab. Tulang Bawang Barat, Tulang Bawang Tengah, Penumangan Kab. Tulang Bawang Barat, Tulang Bawang Tengah,	DAK NON FISIK-DANA BOK-BOK PUSKESMAS	Memperkuat pembangunan sumber daya manusia (SDM), sains, teknologi, pendidikan, kesehatan, prestasi olahraga, kesetaraan gender, serta penguatan peran perempuan, pemuda (generasi milenial dan generasi Z), dan penyandang disabilitas.	penguatan SDM yang unggul dan inovatif Memperkuat SDM Berkarakter Dengan Meningkatkan Akses dan Kualitas Layanan Pendidikan Serta Kesehatan	Masyarakat		57.720.000,00	PUSKESMAS PANARAGAN JAYA
	1	02	02	2.02	0006	Pengelolaan Pelayanan Kesehatan pada Usia Produktif														
							Jumlah Penduduk Usia Produktif yang Mendapatkan Pelayanan Kesehatan Sesuai Standar				18587 Orang	500.000,00	Kab. Tulang Bawang Barat, Tulang Bawang Tengah, Panaragan Jaya Kab. Tulang Bawang Barat, Tulang Bawang Tengah, Panaragan Kab. Tulang Bawang Barat, Tulang Bawang Tengah, Bandar Dewa Kab. Tulang Bawang Barat, Tulang Bawang Tengah, Menggala Mas Kab. Tulang Bawang Barat, Tulang Bawang Tengah, Penumangan Kab. Tulang Bawang Barat, Tulang Bawang Tengah,	PENDAPATAN DARI BLUD	Memperkuat pembangunan sumber daya manusia (SDM), sains, teknologi, pendidikan, kesehatan, prestasi olahraga, kesetaraan gender, serta penguatan peran perempuan, pemuda (generasi milenial dan generasi Z), dan penyandang disabilitas.	penguatan SDM yang unggul dan inovatif Memperkuat SDM Berkarakter Dengan Meningkatkan Akses dan Kualitas Layanan Pendidikan Serta Kesehatan	Masyarakat		520.000,00	PUSKESMAS PANARAGAN JAYA
	1	02	02	2.02	0007	Pengelolaan Pelayanan Kesehatan pada Usia Lanjut														

No	Kode					Urusan / Bidang Urusan / Program / Outcome / Kegiatan / Sub Kegiatan	Indikator Program / Kegiatan / Sub Kegiatan	Target Akhir Periode Renstra OPD	Realisasi Capaian RENJA OPD Tahun 2024	Prakiraan Capaian Target RENJA OPD Tahun 2025	Capaian Kinerja Dan Kerangka Pendanaan						Kelompok Sasaran	Prakiraan Maju Rencana Tahun 2025		Perangkat Daerah Penanggung Jawab
											Target 2026	Pagu Indikatif (Rp)	Lokasi	Sumber Dana	Prioritas			Target	Pagu Indikatif (Rp)	
															Nasional	Daerah				
1	2					3	4	5	6	7	8	9	10	11	12	13	14	15	16	17
							Jumlah Penduduk Usia Lanjut yang Mendapatkan Pelayanan Kesehatan Sesuai Standar				4778 Orang	500.000,00	Kab. Tulang Bawang Barat, Tulang Bawang Tengah, Panaragan Jaya Kab. Tulang Bawang Barat, Tulang Bawang Tengah, Panaragan Kab. Tulang Bawang Barat, Tulang Bawang Tengah, Bandar Dewa Kab. Tulang Bawang Barat, Tulang Bawang Tengah, Menggala Mas Kab. Tulang Bawang Barat, Tulang Bawang Tengah, Penumangan Kab. Tulang Bawang Barat, Tulang Bawang Tengah,	PENDAPATAN DARI BLUD	Memperkuat pembangunan sumber daya manusia (SDM), sains, teknologi, pendidikan, kesehatan, prestasi olahraga, kesetaraan gender, serta penguatan peran perempuan, pemuda (generasi milenial dan generasi Z), dan penyandang disabilitas.	penguatan SDM yang unggul dan inovatif Memperkuat SDM Berkarakter Dengan Meningkatkan Akses dan Kualitas Layanan Pendidikan Serta Kesehatan	Masyarakat		520.000,00	PUSKESMAS PANARAGAN JAYA
	1	02	02	2.02	0008	Pengelolaan Pelayanan Kesehatan Penderita Hipertensi														
							Jumlah Penderita Hipertensi yang Mendapatkan Pelayanan Kesehatan Sesuai Standar				6186 Orang	500.000,00	Kab. Tulang Bawang Barat, Tulang Bawang Tengah, Panaragan Jaya Kab. Tulang Bawang Barat, Tulang Bawang Tengah, Panaragan Kab. Tulang Bawang Barat, Tulang Bawang Tengah, Bandar Dewa Kab. Tulang Bawang Barat, Tulang Bawang Tengah, Menggala Mas Kab. Tulang Bawang Barat, Tulang Bawang Tengah, Penumangan Kab. Tulang Bawang Barat, Tulang Bawang Tengah,	PENDAPATAN DARI BLUD	Memperkuat pembangunan sumber daya manusia (SDM), sains, teknologi, pendidikan, kesehatan, prestasi olahraga, kesetaraan gender, serta penguatan peran perempuan, pemuda (generasi milenial dan generasi Z), dan penyandang disabilitas.	penguatan SDM yang unggul dan inovatif Memperkuat SDM Berkarakter Dengan Meningkatkan Akses dan Kualitas Layanan Pendidikan Serta Kesehatan	Masyarakat		520.000,00	PUSKESMAS PANARAGAN JAYA
	1	02	02	2.02	0009	Pengelolaan Pelayanan Kesehatan Penderita Diabetes Melitus														
							Jumlah Penderita Diabetes Melitus yang Mendapatkan Pelayanan Kesehatan Sesuai Standar				199 Orang	500.000,00	Kab. Tulang Bawang Barat, Tulang Bawang Tengah, Panaragan Jaya Kab. Tulang Bawang Barat, Tulang Bawang Tengah, Panaragan Kab. Tulang Bawang Barat, Tulang Bawang Tengah, Bandar Dewa Kab. Tulang Bawang Barat, Tulang Bawang Tengah, Menggala Mas Kab. Tulang Bawang Barat, Tulang Bawang Tengah, Penumangan Kab. Tulang Bawang Barat, Tulang Bawang Tengah,	PENDAPATAN DARI BLUD	Memperkuat pembangunan sumber daya manusia (SDM), sains, teknologi, pendidikan, kesehatan, prestasi olahraga, kesetaraan gender, serta penguatan peran perempuan, pemuda (generasi milenial dan generasi Z), dan penyandang disabilitas.	penguatan SDM yang unggul dan inovatif Memperkuat SDM Berkarakter Dengan Meningkatkan Akses dan Kualitas Layanan Pendidikan Serta Kesehatan	Masyarakat		520.000,00	PUSKESMAS PANARAGAN JAYA
	1	02	02	2.02	0010	Pengelolaan Pelayanan Kesehatan Orang dengan Gangguan Jiwa Berat														

No	Kode					Urusan / Bidang Urusan / Program / Outcome / Kegiatan / Sub Kegiatan	Indikator Program / Kegiatan / Sub Kegiatan	Target Akhir Periode Renstra OPD	Realisasi Capaian RENJA OPD Tahun 2024	Prakiraan Capaian Target RENJA OPD Tahun 2025	Capaian Kinerja Dan Kerangka Pendanaan						Kelompok Sasaran	Prakiraan Maju Rencana Tahun 2025		Perangkat Daerah Penanggung Jawab
											Target 2026	Pagu Indikatif (Rp)	Lokasi	Sumber Dana	Prioritas			Target	Pagu Indikatif (Rp)	
															Nasional	Daerah				
1	2					3	4	5	6	7	8	9	10	11	12	13	14	15	16	17
							Jumlah Orang yang Mendapatkan Pelayanan Kesehatan Orang dengan Gangguan Jiwa Berat Sesuai Standar				52 Orang	500.000,00	Kab. Tulang Bawang Barat, Tulang Bawang Tengah, Panaragan Jaya Kab. Tulang Bawang Barat, Tulang Bawang Tengah, Panaragan Kab. Tulang Bawang Barat, Tulang Bawang Tengah, Bandar Dewa Kab. Tulang Bawang Barat, Tulang Bawang Tengah, Menggala Mas Kab. Tulang Bawang Barat, Tulang Bawang Tengah, Penumangan Kab. Tulang Bawang Barat, Tulang Bawang Tengah,	DAK NON FISIK-DANA BOK-BOK PUSKESMAS	Memperkuat pembangunan sumber daya manusia (SDM), sains, teknologi, pendidikan, kesehatan, prestasi olahraga, kesetaraan gender, serta penguatan peran perempuan, pemuda (generasi milenial dan generasi Z), dan penyandang disabilitas.	penguatan SDM yang unggul dan inovatif Memperkuat SDM Berkarakter Dengan Meningkatkan Akses dan Kualitas Layanan Pendidikan Serta Kesehatan	Masyarakat		8.736.000,00	PUSKESMAS PANARAGAN JAYA
	1	02	02	2.02	0011	Pengelolaan Pelayanan Kesehatan Orang Terduga Tuberkulosis														
							Jumlah Orang Terduga Menderita Tuberkulosis yang Mendapatkan Pelayanan Sesuai Standar				354 Orang	500.000,00	Kab. Tulang Bawang Barat, Tulang Bawang Tengah, Panaragan Jaya Kab. Tulang Bawang Barat, Tulang Bawang Tengah, Panaragan Kab. Tulang Bawang Barat, Tulang Bawang Tengah, Bandar Dewa Kab. Tulang Bawang Barat, Tulang Bawang Tengah, Menggala Mas Kab. Tulang Bawang Barat, Tulang Bawang Tengah, Penumangan Kab. Tulang Bawang Barat, Tulang Bawang Tengah,	DAK NON FISIK-DANA BOK-BOK PUSKESMAS	Memperkuat pembangunan sumber daya manusia (SDM), sains, teknologi, pendidikan, kesehatan, prestasi olahraga, kesetaraan gender, serta penguatan peran perempuan, pemuda (generasi milenial dan generasi Z), dan penyandang disabilitas.	penguatan SDM yang unggul dan inovatif Memperkuat SDM Berkarakter Dengan Meningkatkan Akses dan Kualitas Layanan Pendidikan Serta Kesehatan	Masyarakat		9.048.000,00	PUSKESMAS PANARAGAN JAYA
	1	02	02	2.02	0012	Pengelolaan Pelayanan Kesehatan Orang dengan Risiko Terinfeksi HIV														
							Jumlah Orang Terduga Menderita HIV yang Mendapatkan Pelayanan Sesuai Standar				834 Orang	500.000,00	Kab. Tulang Bawang Barat, Tulang Bawang Tengah, Panaragan Jaya Kab. Tulang Bawang Barat, Tulang Bawang Tengah, Panaragan Kab. Tulang Bawang Barat, Tulang Bawang Tengah, Bandar Dewa Kab. Tulang Bawang Barat, Tulang Bawang Tengah, Menggala Mas Kab. Tulang Bawang Barat, Tulang Bawang Tengah, Penumangan Kab. Tulang Bawang Barat, Tulang Bawang Tengah,	DAK NON FISIK-DANA BOK-BOK PUSKESMAS	Memperkuat pembangunan sumber daya manusia (SDM), sains, teknologi, pendidikan, kesehatan, prestasi olahraga, kesetaraan gender, serta penguatan peran perempuan, pemuda (generasi milenial dan generasi Z), dan penyandang disabilitas.	penguatan SDM yang unggul dan inovatif Memperkuat SDM Berkarakter Dengan Meningkatkan Akses dan Kualitas Layanan Pendidikan Serta Kesehatan	Masyarakat		520.000,00	PUSKESMAS PANARAGAN JAYA
	1	02	02	2.02	0015	Pengelolaan Pelayanan Kesehatan Gizi Masyarakat														

No	Kode					Urusan / Bidang Urusan / Program / Outcome / Kegiatan / Sub Kegiatan	Indikator Program / Kegiatan / Sub Kegiatan	Target Akhir Periode Renstra OPD	Realisasi Capaian RENJA OPD Tahun 2024	Prakiraan Capaian Target RENJA OPD Tahun 2025	Capaian Kinerja Dan Kerangka Pendanaan						Kelompok Sasaran	Prakiraan Maju Rencana Tahun 2025		Perangkat Daerah Penanggung Jawab
											Target 2026	Pagu Indikatif (Rp)	Lokasi	Sumber Dana	Prioritas			Target	Pagu Indikatif (Rp)	
															Nasional	Daerah				
1	2					3	4	5	6	7	8	9	10	11	12	13	14	15	16	17
							Jumlah Dokumen Hasil Pengelolaan Pelayanan Kesehatan Gizi Masyarakat				12 Dokumen	500.000,00	Kab. Tulang Bawang Barat, Tulang Bawang Tengah, Panaragan Jaya Kab. Tulang Bawang Barat, Tulang Bawang Tengah, Panaragan Kab. Tulang Bawang Barat, Tulang Bawang Tengah, Bandar Dewa Kab. Tulang Bawang Barat, Tulang Bawang Tengah, Menggala Mas Kab. Tulang Bawang Barat, Tulang Bawang Tengah, Penumangan Kab. Tulang Bawang Barat, Tulang Bawang Tengah,	DAK NON FISIK-DANA BOK-BOK PUSKESMAS	Memperkuat pembangunan sumber daya manusia (SDM), sains, teknologi, pendidikan, kesehatan, prestasi olahraga, kesetaraan gender, serta penguatan peran perempuan, pemuda (generasi milenial dan generasi Z), dan penyandang disabilitas.	penguatan SDM yang unggul dan inovatif Memperkuat SDM Berkarakter Dengan Meningkatkan Akses dan Kualitas Layanan Pendidikan Serta Kesehatan	Masyarakat		147.735.120,00	PUSKESMAS PANARAGAN JAYA
	1	02	02	2.02	0016	Pengelolaan Pelayanan Kesehatan Kerja dan Olahraga														
							Jumlah Dokumen Hasil Pengelolaan Pelayanan Kesehatan Kerja dan Olahraga				19 Dokumen	500.000,00	Kab. Tulang Bawang Barat, Tulang Bawang Tengah, Panaragan Jaya Kab. Tulang Bawang Barat, Tulang Bawang Tengah, Panaragan Kab. Tulang Bawang Barat, Tulang Bawang Tengah, Bandar Dewa Kab. Tulang Bawang Barat, Tulang Bawang Tengah, Menggala Mas Kab. Tulang Bawang Barat, Tulang Bawang Tengah, Penumangan Kab. Tulang Bawang Barat, Tulang Bawang Tengah,	PENDAPATAN DARI BLUD	Memperkuat pembangunan sumber daya manusia (SDM), sains, teknologi, pendidikan, kesehatan, prestasi olahraga, kesetaraan gender, serta penguatan peran perempuan, pemuda (generasi milenial dan generasi Z), dan penyandang disabilitas.	penguatan SDM yang unggul dan inovatif Memperkuat SDM Berkarakter Dengan Meningkatkan Akses dan Kualitas Layanan Pendidikan Serta Kesehatan	Masyarakat		7.280.000,00	PUSKESMAS PANARAGAN JAYA
	1	02	02	2.02	0017	Pengelolaan Pelayanan Kesehatan Lingkungan														
							Jumlah Dokumen Hasil Pengelolaan Pelayanan Kesehatan Lingkungan				19 Dokumen	500.000,00	Kab. Tulang Bawang Barat, Tulang Bawang Tengah, Panaragan Jaya Kab. Tulang Bawang Barat, Tulang Bawang Tengah, Panaragan Kab. Tulang Bawang Barat, Tulang Bawang Tengah, Bandar Dewa Kab. Tulang Bawang Barat, Tulang Bawang Tengah, Menggala Mas Kab. Tulang Bawang Barat, Tulang Bawang Tengah, Penumangan Kab. Tulang Bawang Barat, Tulang Bawang Tengah,	DAK NON FISIK-DANA BOK-BOK PUSKESMAS	Memperkuat pembangunan sumber daya manusia (SDM), sains, teknologi, pendidikan, kesehatan, prestasi olahraga, kesetaraan gender, serta penguatan peran perempuan, pemuda (generasi milenial dan generasi Z), dan penyandang disabilitas.	penguatan SDM yang unggul dan inovatif Memperkuat SDM Berkarakter Dengan Meningkatkan Akses dan Kualitas Layanan Pendidikan Serta Kesehatan	Masyarakat		7.384.000,00	PUSKESMAS PANARAGAN JAYA
	1	02	02	2.02	0020	Pengelolaan Surveilans Kesehatan														

No	Kode					Urusan / Bidang Urusan / Program / Outcome / Kegiatan / Sub Kegiatan	Indikator Program / Kegiatan / Sub Kegiatan	Target Akhir Periode Renstra OPD	Realisasi Capaian RENJA OPD Tahun 2024	Prakiraan Capaian Target RENJA OPD Tahun 2025	Capaian Kinerja Dan Kerangka Pendanaan						Kelompok Sasaran	Prakiraan Maju Rencana Tahun 2025		Perangkat Daerah Penanggung Jawab
											Target 2026	Pagu Indikatif (Rp)	Lokasi	Sumber Dana	Prioritas			Target	Pagu Indikatif (Rp)	
															Nasional	Daerah				
1	2					3	4	5	6	7	8	9	10	11	12	13	14	15	16	17
							Jumlah Dokumen Hasil Pengelolaan Surveilans Kesehatan				19 Dokumen	500.000,00	Kab. Tulang Bawang Barat, Tulang Bawang Tengah, Panaragan Jaya Kab. Tulang Bawang Barat, Tulang Bawang Tengah, Panaragan Kab. Tulang Bawang Barat, Tulang Bawang Tengah, Bandar Dewa Kab. Tulang Bawang Barat, Tulang Bawang Tengah, Menggala Mas Kab. Tulang Bawang Barat, Tulang Bawang Tengah, Penumangan Kab. Tulang Bawang Barat, Tulang Bawang Tengah,	DAK NON FISIK-DANA BOK-BOK PUSKESMAS	Memperkuat pembangunan sumber daya manusia (SDM), sains, teknologi, pendidikan, kesehatan, prestasi olahraga, kesetaraan gender, serta penguatan peran perempuan, pemuda (generasi milenial dan generasi Z), dan penyandang disabilitas.	penguatan SDM yang unggul dan inovatif Memperkuat SDM Berkarakter Dengan Meningkatkan Akses dan Kualitas Layanan Pendidikan Serta Kesehatan	Masyarakat		48.984.000,00	PUSKESMAS PANARAGAN JAYA
	1	02	02	2.02	0021	Pengelolaan Pelayanan Kesehatan Orang dengan Masalah Kesehatan Jiwa (ODMK)														
							Jumlah Orang dengan Masalah Kejiwaan (ODMK) yang Mendapatkan Pelayanan Kesehatan				19 Orang	500.000,00	Kab. Tulang Bawang Barat, Tulang Bawang Tengah, Panaragan Jaya Kab. Tulang Bawang Barat, Tulang Bawang Tengah, Panaragan Kab. Tulang Bawang Barat, Tulang Bawang Tengah, Bandar Dewa Kab. Tulang Bawang Barat, Tulang Bawang Tengah, Menggala Mas Kab. Tulang Bawang Barat, Tulang Bawang Tengah, Penumangan Kab. Tulang Bawang Barat, Tulang Bawang Tengah,	DAK NON FISIK-DANA BOK-BOK PUSKESMAS	Memperkuat pembangunan sumber daya manusia (SDM), sains, teknologi, pendidikan, kesehatan, prestasi olahraga, kesetaraan gender, serta penguatan peran perempuan, pemuda (generasi milenial dan generasi Z), dan penyandang disabilitas.	penguatan SDM yang unggul dan inovatif Memperkuat SDM Berkarakter Dengan Meningkatkan Akses dan Kualitas Layanan Pendidikan Serta Kesehatan	Masyarakat		1.872.000,00	PUSKESMAS PANARAGAN JAYA
	1	02	02	2.02	0025	Pelayanan Kesehatan Penyakit Menular dan Tidak Menular														
							Jumlah Dokumen Hasil Pelayanan Kesehatan Penyakit Menular dan Tidak Menular				19 Dokumen	500.000,00	Kab. Tulang Bawang Barat, Tulang Bawang Tengah, Panaragan Jaya Kab. Tulang Bawang Barat, Tulang Bawang Tengah, Panaragan Kab. Tulang Bawang Barat, Tulang Bawang Tengah, Bandar Dewa Kab. Tulang Bawang Barat, Tulang Bawang Tengah, Menggala Mas Kab. Tulang Bawang Barat, Tulang Bawang Tengah, Penumangan Kab. Tulang Bawang Barat, Tulang Bawang Tengah,	DAK NON FISIK-DANA BOK-BOK PUSKESMAS	Memperkuat pembangunan sumber daya manusia (SDM), sains, teknologi, pendidikan, kesehatan, prestasi olahraga, kesetaraan gender, serta penguatan peran perempuan, pemuda (generasi milenial dan generasi Z), dan penyandang disabilitas.	penguatan SDM yang unggul dan inovatif Memperkuat SDM Berkarakter Dengan Meningkatkan Akses dan Kualitas Layanan Pendidikan Serta Kesehatan	Masyarakat		26.260.000,00	PUSKESMAS PANARAGAN JAYA
	1	02	02	2.02	0033	Operasional Pelayanan Puskesmas														

No	Kode					Urusan / Bidang Urusan / Program / Outcome / Kegiatan / Sub Kegiatan	Indikator Program / Kegiatan / Sub Kegiatan	Target Akhir Periode Renstra OPD	Realisasi Capaian RENJA OPD Tahun 2024	Prakiraan Capaian Target RENJA OPD Tahun 2025	Capaian Kinerja Dan Kerangka Pendanaan						Kelompok Sasaran	Prakiraan Maju Rencana Tahun 2025		Perangkat Daerah Penanggung Jawab
											Target 2026	Pagu Indikatif (Rp)	Lokasi	Sumber Dana	Prioritas			Target	Pagu Indikatif (Rp)	
															Nasional	Daerah				
1	2					3	4	5	6	7	8	9	10	11	12	13	14	15	16	17
							Jumlah Dokumen Operasional Pelayanan Puskesmas				19 Dokumen	1.514.385.098,00	Kab. Tulang Bawang Barat, Tulang Bawang Tengah, Panaragan Jaya Kab. Tulang Bawang Barat, Tulang Bawang Tengah, Panaragan Kab. Tulang Bawang Barat, Tulang Bawang Tengah, Bandar Dewa Kab. Tulang Bawang Barat, Tulang Bawang Tengah, Menggala Mas Kab. Tulang Bawang Barat, Tulang Bawang Tengah, Penumangan Kab. Tulang Bawang Barat, Tulang Bawang Tengah,	PENDAPATAN DARI BLUD, DANA ALOKASI UMUM (DAU), DAK NON FISIK-DANA BOK-BOK PUSKESMAS	Memperkuat pembangunan sumber daya manusia (SDM), sains, teknologi, pendidikan, kesehatan, prestasi olahraga, kesetaraan gender, serta penguatan peran perempuan, pemuda (generasi milenial dan generasi Z), dan penyandang disabilitas.	penguatan SDM yang unggul dan inovatif Memperkuat SDM Berkarakter Dengan Meningkatkan Akses dan Kualitas Layanan Pendidikan Serta Kesehatan	Masyarakat		1.872.476.320,00	PUSKESMAS PANARAGAN JAYA
	1	02	02	2.02	0034	Operasional Pelayanan Fasilitas Kesehatan Lainnya														
							Jumlah Dokumen Operasional Pelayanan Fasilitas Kesehatan Lainnya				19 Dokumen	500.000,00	Kab. Tulang Bawang Barat, Tulang Bawang Tengah, Panaragan Jaya Kab. Tulang Bawang Barat, Tulang Bawang Tengah, Panaragan Kab. Tulang Bawang Barat, Tulang Bawang Tengah, Bandar Dewa Kab. Tulang Bawang Barat, Tulang Bawang Tengah, Menggala Mas Kab. Tulang Bawang Barat, Tulang Bawang Tengah, Penumangan Kab. Tulang Bawang Barat, Tulang Bawang Tengah,	PENDAPATAN DARI BLUD	Memperkuat pembangunan sumber daya manusia (SDM), sains, teknologi, pendidikan, kesehatan, prestasi olahraga, kesetaraan gender, serta penguatan peran perempuan, pemuda (generasi milenial dan generasi Z), dan penyandang disabilitas.	penguatan SDM yang unggul dan inovatif Memperkuat SDM Berkarakter Dengan Meningkatkan Akses dan Kualitas Layanan Pendidikan Serta Kesehatan	Masyarakat		7.059.520,00	PUSKESMAS PANARAGAN JAYA
	1	02	02	2.02	0044	Pengelolaan Pelayanan Kesehatan Reproduksi														
							Jumlah dokumen hasil pengelolaan pelayanan kesehatan reproduksi				19 Dokumen	500.000,00	Kab. Tulang Bawang Barat, Tulang Bawang Tengah, Panaragan Jaya Kab. Tulang Bawang Barat, Tulang Bawang Tengah, Panaragan Kab. Tulang Bawang Barat, Tulang Bawang Tengah, Bandar Dewa Kab. Tulang Bawang Barat, Tulang Bawang Tengah, Menggala Mas Kab. Tulang Bawang Barat, Tulang Bawang Tengah, Penumangan Kab. Tulang Bawang Barat, Tulang Bawang Tengah,	PENDAPATAN DARI BLUD	Memperkuat pembangunan sumber daya manusia (SDM), sains, teknologi, pendidikan, kesehatan, prestasi olahraga, kesetaraan gender, serta penguatan peran perempuan, pemuda (generasi milenial dan generasi Z), dan penyandang disabilitas.	penguatan SDM yang unggul dan inovatif Memperkuat SDM Berkarakter Dengan Meningkatkan Akses dan Kualitas Layanan Pendidikan Serta Kesehatan	Masyarakat		13.624.000,00	PUSKESMAS PANARAGAN JAYA
	1	02	02	2.02	0046	Pengelolaan upaya kesehatan Ibu dan Anak														

No	Kode					Urusan / Bidang Urusan / Program / Outcome / Kegiatan / Sub Kegiatan	Indikator Program / Kegiatan / Sub Kegiatan	Target Akhir Periode Renstra OPD	Realisasi Capaian RENJA OPD Tahun 2024	Prakiraan Capaian Target RENJA OPD Tahun 2025	Capaian Kinerja Dan Kerangka Pendanaan						Kelompok Sasaran	Prakiraan Maju Rencana Tahun 2025		Perangkat Daerah Penanggung Jawab
											Target 2026	Pagu Indikatif (Rp)	Lokasi	Sumber Dana	Prioritas			Target	Pagu Indikatif (Rp)	
															Nasional	Daerah				
1	2					3	4	5	6	7	8	9	10	11	12	13	14	15	16	17
							Jumlah dokumen hasil pengelolaan upaya kesehatan ibu dan anak				19 Dokumen	500.000,00	Kab. Tulang Bawang Barat, Tulang Bawang Tengah, Panaragan Jaya Kab. Tulang Bawang Barat, Tulang Bawang Tengah, Panaragan Kab. Tulang Bawang Barat, Tulang Bawang Tengah, Bandar Dewa Kab. Tulang Bawang Barat, Tulang Bawang Tengah, Menggala Mas Kab. Tulang Bawang Barat, Tulang Bawang Tengah, Penumangan Kab. Tulang Bawang Barat, Tulang Bawang Tengah,	DAK NON FISIK-DANA BOK-BOK PUSKESMAS	Memperkuat pembangunan sumber daya manusia (SDM), sains, teknologi, pendidikan, kesehatan, prestasi olahraga, kesetaraan gender, serta penguatan peran perempuan, pemuda (generasi milenial dan generasi Z), dan penyandang disabilitas.	penguatan SDM yang unggul dan inovatif Memperkuat SDM Berkarakter Dengan Meningkatkan Akses dan Kualitas Layanan Pendidikan Serta Kesehatan	Masyarakat		520.000,00	PUSKESMAS PANARAGAN JAYA
	1	02	02	2.02	0047	Pengelolaan Pelayanan Kelanjutusiaan														
							Jumlah dokumen hasil pengelolaan pelayanan kelanjutusiaan				19 Dokumen	500.000,00	Kab. Tulang Bawang Barat, Tulang Bawang Tengah, Panaragan Jaya Kab. Tulang Bawang Barat, Tulang Bawang Tengah, Panaragan Kab. Tulang Bawang Barat, Tulang Bawang Tengah, Bandar Dewa Kab. Tulang Bawang Barat, Tulang Bawang Tengah, Menggala Mas Kab. Tulang Bawang Barat, Tulang Bawang Tengah, Penumangan Kab. Tulang Bawang Barat, Tulang Bawang Tengah,	PENDAPATAN DARI BLUD	Memperkuat pembangunan sumber daya manusia (SDM), sains, teknologi, pendidikan, kesehatan, prestasi olahraga, kesetaraan gender, serta penguatan peran perempuan, pemuda (generasi milenial dan generasi Z), dan penyandang disabilitas.	penguatan SDM yang unggul dan inovatif Memperkuat SDM Berkarakter Dengan Meningkatkan Akses dan Kualitas Layanan Pendidikan Serta Kesehatan	Masyarakat		14.560.000,00	PUSKESMAS PANARAGAN JAYA
	1	02	02	2.02	0048	Pengelolaan Layanan Imunisasi														
							Jumlah Dokumen Hasil Pengelolaan Layanan Imunisasi				19 Dokumen	500.000,00	Kab. Tulang Bawang Barat, Tulang Bawang Tengah, Panaragan Jaya Kab. Tulang Bawang Barat, Tulang Bawang Tengah, Panaragan Kab. Tulang Bawang Barat, Tulang Bawang Tengah, Bandar Dewa Kab. Tulang Bawang Barat, Tulang Bawang Tengah, Menggala Mas Kab. Tulang Bawang Barat, Tulang Bawang Tengah, Penumangan Kab. Tulang Bawang Barat, Tulang Bawang Tengah,	DAK NON FISIK-DANA BOK-BOK PUSKESMAS	Memperkuat pembangunan sumber daya manusia (SDM), sains, teknologi, pendidikan, kesehatan, prestasi olahraga, kesetaraan gender, serta penguatan peran perempuan, pemuda (generasi milenial dan generasi Z), dan penyandang disabilitas.	penguatan SDM yang unggul dan inovatif Memperkuat SDM Berkarakter Dengan Meningkatkan Akses dan Kualitas Layanan Pendidikan Serta Kesehatan	Masyarakat		79.768.000,00	PUSKESMAS PANARAGAN JAYA
20	1	02	05			PROGRAM PEMBERDAYAAN MASYARAKAT BIDANG KESEHATAN	Persentase desa dengan minimal 80% posyandu aktif	-			80 %	500.000,00						-	9.817.600,00	

No	Kode					Urusan / Bidang Urusan / Program / Outcome / Kegiatan / Sub Kegiatan	Indikator Program / Kegiatan / Sub Kegiatan	Target Akhir Periode Renstra OPD	Realisasi Capaian RENJA OPD Tahun 2024	Prakiraan Capaian Target RENJA OPD Tahun 2025	Capaian Kinerja Dan Kerangka Pendanaan						Kelompok Sasaran	Prakiraan Maju Rencana Tahun 2025		Perangkat Daerah Penanggung Jawab
											Target 2026	Pagu Indikatif (Rp)	Lokasi	Sumber Dana	Prioritas			Target	Pagu Indikatif (Rp)	
															Nasional	Daerah				
1	2					3	4	5	6	7	8	9	10	11	12	13	14	15	16	17
	1	02	05	2.03		Pengembangan dan Pelaksanaan Upaya Kesehatan Bersumber Daya Masyarakat (UKBM) Tingkat Daerah Kabupaten/Kota	Persentase bimbingan teknis dan suprvisi pengembangan dan pelaksanaan upaya kesehatan bersumber daya masyarakat	-			90 %	500.000,00			Memperkuat pembangunan sumber daya manusia (SDM), sains, teknologi, pendidikan, kesehatan, prestasi olahraga, kesetaraan gender, serta penguatan peran perempuan, pemuda (generasi milenial dan generasi Z), dan	penguatan SDM yang unggul dan inovatif Memperkuat SDM Berkarakter Dengan Meningkatkan Akses dan Kualitas Layanan Pendidikan Serta Kesehatan	Masyarakat	-	9.817.600,00	
	1	02	05	2.03	0001	Bimbingan Teknis dan Supervisi Pengembangan dan Pelaksanaan Upaya Kesehatan Bersumber Daya Masyarakat (UKBM)														
							Jumlah Dokumen Hasil Bimbingan Teknis dan Supervisi Upaya Kesehatan Bersumber Daya Masyarakat (UKBM)				19 Dokumen	500.000,00	Kab. Tulang Bawang Barat, Tulang Bawang Tengah, Panaragan Jaya Kab. Tulang Bawang Barat, Tulang Bawang Tengah, Panaragan Kab. Tulang Bawang Barat, Tulang Bawang Tengah, Bandar Dewa Kab. Tulang Bawang Barat, Tulang Bawang Tengah, Menggala Mas Kab. Tulang Bawang Barat, Tulang Bawang Tengah, Penumangan Kab. Tulang Bawang Barat, Tulang Bawang Tengah,	DAK NON FISIK-DANA BOK-BOK PUSKESMAS	Memperkuat pembangunan sumber daya manusia (SDM), sains, teknologi, pendidikan, kesehatan, prestasi olahraga, kesetaraan gender, serta penguatan peran perempuan, pemuda (generasi milenial dan generasi Z), dan penyandang disabilitas.	penguatan SDM yang unggul dan inovatif Memperkuat SDM Berkarakter Dengan Meningkatkan Akses dan Kualitas Layanan Pendidikan Serta Kesehatan	Masyarakat		9.817.600,00	PUSKESMAS PANARAGAN JAYA
						PUSKESMAS MULYA ASRI						1.535.728.570,00							2.001.226.656,00	
	1					URUSAN PEMERINTAHAN WAJIB YANG BERKAITAN DENGAN PELAYANAN DASAR						1.535.728.570,00							2.001.226.656,00	
	1	02				URUSAN PEMERINTAHAN BIDANG KESEHATAN						1.535.728.570,00							2.001.226.656,00	
21	1	02	02			PROGRAM PEMENUHAN UPAYA KESEHATAN PERORANGAN DAN UPAYA KESEHATAN MASYARAKAT	Indeks standar pelayanan minim bidang kesehatan Persentase desa/kelurahan sanitasi total berbasis masyarakat Prevalensi Wasting	-			100 % 25 % 5,5 %	1.535.528.570,00						-	2.001.226.656,00	
	1	02	02	2.02		Penyediaan Layanan Kesehatan untuk UKM dan UKP Rujukan Tingkat Daerah Kabupaten/Kota	Persentase pelayanan kesehatan untuk UKP dan UKM	-			90 %	1.535.528.570,00			Memperkuat pembangunan sumber daya manusia (SDM), sains, teknologi, pendidikan, kesehatan, prestasi olahraga, kesetaraan gender, serta penguatan peran perempuan, pemuda (generasi milenial dan generasi Z), dan	penguatan SDM yang unggul dan inovatif Memperkuat SDM Berkarakter Dengan Meningkatkan Akses dan Kualitas Layanan Pendidikan Serta Kesehatan	Masyarakat	-	2.001.226.656,00	
	1	02	02	2.02	0001	Pengelolaan Pelayanan Kesehatan Ibu Hamil														
							Jumlah Ibu Hamil yang Mendapatkan Pelayanan Kesehatan Sesuai Standar				496 Orang	500.000,00	Kab. Tulang Bawang Barat, Tulang Bawang Tengah, Mekar Asri Kab. Tulang Bawang Barat, Tulang Bawang Tengah, Lidor Kab. Tulang Bawang Barat, Tulang Bawang Tengah, Oebela Kab. Tulang Bawang Barat, Tulang Bawang Tengah, Marga Asri Kab. Tulang Bawang Barat, Tulang Bawang Tengah, Candra Jaya Kab. Tulang Bawang Barat, Tulang Bawang Tengah, Mulyo Asri Kab. Tulang Bawang Barat, Tulang Bawang	DAK NON FISIK-DANA BOK-BOK PUSKESMAS	Memperkuat pembangunan sumber daya manusia (SDM), sains, teknologi, pendidikan, kesehatan, prestasi olahraga, kesetaraan gender, serta penguatan peran perempuan, pemuda (generasi milenial dan generasi Z), dan penyandang disabilitas.	penguatan SDM yang unggul dan inovatif Memperkuat SDM Berkarakter Dengan Meningkatkan Akses dan Kualitas Layanan Pendidikan Serta Kesehatan	Masyarakat		21.216.000,00	PUSKESMAS MULYA ASRI
	1	02	02	2.02	0002	Pengelolaan Pelayanan Kesehatan Ibu Bersalin														

No	Kode					Urusan / Bidang Urusan / Program / Outcome / Kegiatan / Sub Kegiatan	Indikator Program / Kegiatan / Sub Kegiatan	Target Akhir Periode Renstra OPD	Realisasi Capaian RENJA OPD Tahun 2024	Prakiraan Capaian Target RENJA OPD Tahun 2025	Capaian Kinerja Dan Kerangka Pendanaan						Kelompok Sasaran	Prakiraan Maju Rencana Tahun 2025		Perangkat Daerah Penanggung Jawab
											Target 2026	Pagu Indikatif (Rp)	Lokasi	Sumber Dana	Prioritas			Target	Pagu Indikatif (Rp)	
															Nasional	Daerah				
1	2					3	4	5	6	7	8	9	10	11	12	13	14	15	16	17
							Jumlah Ibu Bersalin yang Mendapatkan Pelayanan Kesehatan Sesuai Standar				498 Orang	500.000,00	Kab. Tulang Bawang Barat, Tulang Bawang Tengah, Mekar Asri Kab. Tulang Bawang Barat, Tulang Bawang Tengah, Lidor Kab. Tulang Bawang Barat, Tulang Bawang Tengah, Oebela Kab. Tulang Bawang Barat, Tulang Bawang Tengah, Marga Asri Kab. Tulang Bawang Barat, Tulang Bawang Tengah, Candra Jaya Kab. Tulang Bawang Barat, Tulang Bawang Tengah, Mulyo Asri Kab. Tulang Bawang Barat, Tulang Bawang	PENDAPATAN DARI BLUD	Memperkuat pembangunan sumber daya manusia (SDM), sains, teknologi, pendidikan, kesehatan, prestasi olahraga, kesetaraan gender, serta penguatan peran perempuan, pemuda (generasi milenial dan generasi Z), dan penyandang disabilitas.	penguatan SDM yang unggul dan inovatif Memperkuat SDM Berkarakter Dengan Meningkatkan Akses dan Kualitas Layanan Pendidikan Serta Kesehatan	Masyarakat		540.800,00	PUSKESMAS MULYA ASRI
	1	02	02	2.02	0003	Pengelolaan Pelayanan Kesehatan Bayi Baru Lahir														
							Jumlah Bayi Baru Lahir yang Mendapatkan Pelayanan Kesehatan Sesuai Standar				477 Orang	500.000,00	Kab. Tulang Bawang Barat, Tulang Bawang Tengah, Mekar Asri Kab. Tulang Bawang Barat, Tulang Bawang Tengah, Lidor Kab. Tulang Bawang Barat, Tulang Bawang Tengah, Oebela Kab. Tulang Bawang Barat, Tulang Bawang Tengah, Marga Asri Kab. Tulang Bawang Barat, Tulang Bawang Tengah, Candra Jaya Kab. Tulang Bawang Barat, Tulang Bawang Tengah, Mulyo Asri Kab. Tulang Bawang Barat, Tulang Bawang	PENDAPATAN DARI BLUD	Memperkuat pembangunan sumber daya manusia (SDM), sains, teknologi, pendidikan, kesehatan, prestasi olahraga, kesetaraan gender, serta penguatan peran perempuan, pemuda (generasi milenial dan generasi Z), dan penyandang disabilitas.	penguatan SDM yang unggul dan inovatif Memperkuat SDM Berkarakter Dengan Meningkatkan Akses dan Kualitas Layanan Pendidikan Serta Kesehatan	Masyarakat		540.800,00	PUSKESMAS MULYA ASRI
	1	02	02	2.02	0004	Pengelolaan Pelayanan Kesehatan Balita														
							Jumlah Balita yang Mendapatkan Pelayanan Kesehatan Sesuai Standar				2508 Orang	500.000,00	Kab. Tulang Bawang Barat, Tulang Bawang Tengah, Mekar Asri Kab. Tulang Bawang Barat, Tulang Bawang Tengah, Lidor Kab. Tulang Bawang Barat, Tulang Bawang Tengah, Oebela Kab. Tulang Bawang Barat, Tulang Bawang Tengah, Marga Asri Kab. Tulang Bawang Barat, Tulang Bawang Tengah, Candra Jaya Kab. Tulang Bawang Barat, Tulang Bawang Tengah, Mulyo Asri Kab. Tulang Bawang Barat, Tulang Bawang	PENDAPATAN DARI BLUD	Memperkuat pembangunan sumber daya manusia (SDM), sains, teknologi, pendidikan, kesehatan, prestasi olahraga, kesetaraan gender, serta penguatan peran perempuan, pemuda (generasi milenial dan generasi Z), dan penyandang disabilitas.	penguatan SDM yang unggul dan inovatif Memperkuat SDM Berkarakter Dengan Meningkatkan Akses dan Kualitas Layanan Pendidikan Serta Kesehatan	Masyarakat		540.800,00	PUSKESMAS MULYA ASRI
	1	02	02	2.02	0005	Pengelolaan Pelayanan Kesehatan pada Usia Pendidikan Dasar														

No	Kode					Urusan / Bidang Urusan / Program / Outcome / Kegiatan / Sub Kegiatan	Indikator Program / Kegiatan / Sub Kegiatan	Target Akhir Periode Renstra OPD	Realisasi Capaian RENJA OPD Tahun 2024	Prakiraan Capaian Target RENJA OPD Tahun 2025	Capaian Kinerja Dan Kerangka Pendanaan						Kelompok Sasaran	Prakiraan Maju Rencana Tahun 2025		Perangkat Daerah Penanggung Jawab
											Target 2026	Pagu Indikatif (Rp)	Lokasi	Sumber Dana	Prioritas			Target	Pagu Indikatif (Rp)	
															Nasional	Daerah				
1	2					3	4	5	6	7	8	9	10	11	12	13	14	15	16	17
							Jumlah Anak Usia Pendidikan Dasar yang Mendapatkan Pelayanan Kesehatan Sesuai Standar				4392 Orang	500.000,00	Kab. Tulang Bawang Barat, Tulang Bawang Tengah, Mekar Asri Kab. Tulang Bawang Barat, Tulang Bawang Tengah, Lidor Kab. Tulang Bawang Barat, Tulang Bawang Tengah, Oebela Kab. Tulang Bawang Barat, Tulang Bawang Tengah, Marga Asri Kab. Tulang Bawang Barat, Tulang Bawang Tengah, Candra Jaya Kab. Tulang Bawang Barat, Tulang Bawang Tengah, Mulyo Asri Kab. Tulang Bawang Barat, Tulang Bawang	DAK NON FISIK-DANA BOK-BOK PUSKESMAS	Memperkuat pembangunan sumber daya manusia (SDM), sains, teknologi, pendidikan, kesehatan, prestasi olahraga, kesetaraan gender, serta penguatan peran perempuan, pemuda (generasi milenial dan generasi Z), dan penyandang disabilitas.	penguatan SDM yang unggul dan inovatif Memperkuat SDM Berkarakter Dengan Meningkatkan Akses dan Kualitas Layanan Pendidikan Serta Kesehatan	Masyarakat		21.060.000,00	PUSKESMAS MULYA ASRI
	1	02	02	2.02	0006	Pengelolaan Pelayanan Kesehatan pada Usia Produktif														
							Jumlah Penduduk Usia Produktif yang Mendapatkan Pelayanan Kesehatan Sesuai Standar				17895 Orang	500.000,00	Kab. Tulang Bawang Barat, Tulang Bawang Tengah, Mekar Asri Kab. Tulang Bawang Barat, Tulang Bawang Tengah, Lidor Kab. Tulang Bawang Barat, Tulang Bawang Tengah, Oebela Kab. Tulang Bawang Barat, Tulang Bawang Tengah, Marga Asri Kab. Tulang Bawang Barat, Tulang Bawang Tengah, Candra Jaya Kab. Tulang Bawang Barat, Tulang Bawang Tengah, Mulyo Asri Kab. Tulang Bawang Barat, Tulang Bawang	PENDAPATAN DARI BLUD	Memperkuat pembangunan sumber daya manusia (SDM), sains, teknologi, pendidikan, kesehatan, prestasi olahraga, kesetaraan gender, serta penguatan peran perempuan, pemuda (generasi milenial dan generasi Z), dan penyandang disabilitas.	penguatan SDM yang unggul dan inovatif Memperkuat SDM Berkarakter Dengan Meningkatkan Akses dan Kualitas Layanan Pendidikan Serta Kesehatan	Masyarakat		540.800,00	PUSKESMAS MULYA ASRI
	1	02	02	2.02	0007	Pengelolaan Pelayanan Kesehatan pada Usia Lanjut														
							Jumlah Penduduk Usia Lanjut yang Mendapatkan Pelayanan Kesehatan Sesuai Standar				3332 Orang	500.000,00	Kab. Tulang Bawang Barat, Tulang Bawang Tengah, Mekar Asri Kab. Tulang Bawang Barat, Tulang Bawang Tengah, Lidor Kab. Tulang Bawang Barat, Tulang Bawang Tengah, Oebela Kab. Tulang Bawang Barat, Tulang Bawang Tengah, Marga Asri Kab. Tulang Bawang Barat, Tulang Bawang Tengah, Candra Jaya Kab. Tulang Bawang Barat, Tulang Bawang Tengah, Mulyo Asri Kab. Tulang Bawang Barat, Tulang Bawang	PENDAPATAN DARI BLUD	Memperkuat pembangunan sumber daya manusia (SDM), sains, teknologi, pendidikan, kesehatan, prestasi olahraga, kesetaraan gender, serta penguatan peran perempuan, pemuda (generasi milenial dan generasi Z), dan penyandang disabilitas.	penguatan SDM yang unggul dan inovatif Memperkuat SDM Berkarakter Dengan Meningkatkan Akses dan Kualitas Layanan Pendidikan Serta Kesehatan	Masyarakat		540.800,00	PUSKESMAS MULYA ASRI
	1	02	02	2.02	0008	Pengelolaan Pelayanan Kesehatan Penderita Hipertensi														

No	Kode					Urusan / Bidang Urusan / Program / Outcome / Kegiatan / Sub Kegiatan	Indikator Program / Kegiatan / Sub Kegiatan	Target Akhir Periode Renstra OPD	Realisasi Capaian RENJA OPD Tahun 2024	Prakiraan Capaian Target RENJA OPD Tahun 2025	Capaian Kinerja Dan Kerangka Pendanaan						Kelompok Sasaran	Prakiraan Maju Rencana Tahun 2025		Perangkat Daerah Penanggung Jawab
											Target 2026	Pagu Indikatif (Rp)	Lokasi	Sumber Dana	Prioritas			Target	Pagu Indikatif (Rp)	
															Nasional	Daerah				
1	2					3	4	5	6	7	8	9	10	11	12	13	14	15	16	17
							Jumlah Penderita Hipertensi yang Mendapatkan Pelayanan Kesehatan Sesuai Standar				5611 Orang	500.000,00	Kab. Tulang Bawang Barat, Tulang Bawang Tengah, Mekar Asri Kab. Tulang Bawang Barat, Tulang Bawang Tengah, Lidor Kab. Tulang Bawang Barat, Tulang Bawang Tengah, Oebela Kab. Tulang Bawang Barat, Tulang Bawang Tengah, Marga Asri Kab. Tulang Bawang Barat, Tulang Bawang Tengah, Candra Jaya Kab. Tulang Bawang Barat, Tulang Bawang Tengah, Mulyo Asri Kab. Tulang Bawang Barat, Tulang Bawang	PENDAPATAN DARI BLUD	Memperkuat pembangunan sumber daya manusia (SDM), sains, teknologi, pendidikan, kesehatan, prestasi olahraga, kesetaraan gender, serta penguatan peran perempuan, pemuda (generasi milenial dan generasi Z), dan penyandang disabilitas.	penguatan SDM yang unggul dan inovatif Memperkuat SDM Berkarakter Dengan Meningkatkan Akses dan Kualitas Layanan Pendidikan Serta Kesehatan	Masyarakat		540.800,00	PUSKESMAS MULYA ASRI
	1	02	02	2.02	0009	Pengelolaan Pelayanan Kesehatan Penderita Diabetes Melitus														
							Jumlah Penderita Diabetes Melitus yang Mendapatkan Pelayanan Kesehatan Sesuai Standar				180 Orang	500.000,00	Kab. Tulang Bawang Barat, Tulang Bawang Tengah, Mekar Asri Kab. Tulang Bawang Barat, Tulang Bawang Tengah, Lidor Kab. Tulang Bawang Barat, Tulang Bawang Tengah, Oebela Kab. Tulang Bawang Barat, Tulang Bawang Tengah, Marga Asri Kab. Tulang Bawang Barat, Tulang Bawang Tengah, Candra Jaya Kab. Tulang Bawang Barat, Tulang Bawang Tengah, Mulyo Asri Kab. Tulang Bawang Barat, Tulang Bawang	PENDAPATAN DARI BLUD	Memperkuat pembangunan sumber daya manusia (SDM), sains, teknologi, pendidikan, kesehatan, prestasi olahraga, kesetaraan gender, serta penguatan peran perempuan, pemuda (generasi milenial dan generasi Z), dan penyandang disabilitas.	penguatan SDM yang unggul dan inovatif Memperkuat SDM Berkarakter Dengan Meningkatkan Akses dan Kualitas Layanan Pendidikan Serta Kesehatan	Masyarakat		540.800,00	PUSKESMAS MULYA ASRI
	1	02	02	2.02	0010	Pengelolaan Pelayanan Kesehatan Orang dengan Gangguan Jiwa Berat														
							Jumlah Orang yang Mendapatkan Pelayanan Kesehatan Orang dengan Gangguan Jiwa Berat Sesuai Standar				50 Orang	500.000,00	Kab. Tulang Bawang Barat, Tulang Bawang Tengah, Mekar Asri Kab. Tulang Bawang Barat, Tulang Bawang Tengah, Lidor Kab. Tulang Bawang Barat, Tulang Bawang Tengah, Oebela Kab. Tulang Bawang Barat, Tulang Bawang Tengah, Marga Asri Kab. Tulang Bawang Barat, Tulang Bawang Tengah, Candra Jaya Kab. Tulang Bawang Barat, Tulang Bawang Tengah, Mulyo Asri Kab. Tulang Bawang Barat, Tulang Bawang	DAK NON FISIK-DANA BOK-BOK PUSKESMAS	Memperkuat pembangunan sumber daya manusia (SDM), sains, teknologi, pendidikan, kesehatan, prestasi olahraga, kesetaraan gender, serta penguatan peran perempuan, pemuda (generasi milenial dan generasi Z), dan penyandang disabilitas.	penguatan SDM yang unggul dan inovatif Memperkuat SDM Berkarakter Dengan Meningkatkan Akses dan Kualitas Layanan Pendidikan Serta Kesehatan	Masyarakat		12.979.200,00	PUSKESMAS MULYA ASRI
	1	02	02	2.02	0011	Pengelolaan Pelayanan Kesehatan Orang Terduga Tuberkulosis														

No	Kode					Urusan / Bidang Urusan / Program / Outcome / Kegiatan / Sub Kegiatan	Indikator Program / Kegiatan / Sub Kegiatan	Target Akhir Periode Renstra OPD	Realisasi Capaian RENJA OPD Tahun 2024	Prakiraan Capaian Target RENJA OPD Tahun 2025	Capaian Kinerja Dan Kerangka Pendanaan						Kelompok Sasaran	Prakiraan Maju Rencana Tahun 2025		Perangkat Daerah Penanggung Jawab
											Target 2026	Pagu Indikatif (Rp)	Lokasi	Sumber Dana	Prioritas			Target	Pagu Indikatif (Rp)	
															Nasional	Daerah				
1	2					3	4	5	6	7	8	9	10	11	12	13	14	15	16	17
							Jumlah Orang Terduga Menderita Tuberkulosis yang Mendapatkan Pelayanan Sesuai Standar				408 Orang	500.000,00	Kab. Tulang Bawang Barat, Tulang Bawang Tengah, Mekar Asri Kab. Tulang Bawang Barat, Tulang Bawang Tengah, Lidor Kab. Tulang Bawang Barat, Tulang Bawang Tengah, Oebela Kab. Tulang Bawang Barat, Tulang Bawang Tengah, Marga Asri Kab. Tulang Bawang Barat, Tulang Bawang Tengah, Candra Jaya Kab. Tulang Bawang Barat, Tulang Bawang Tengah, Mulyo Asri Kab. Tulang Bawang Barat, Tulang Bawang	DAK NON FISIK-DANA BOK-BOK PUSKESMAS	Memperkuat pembangunan sumber daya manusia (SDM), sains, teknologi, pendidikan, kesehatan, prestasi olahraga, kesetaraan gender, serta penguatan peran perempuan, pemuda (generasi milenial dan generasi Z), dan penyandang disabilitas.	penguatan SDM yang unggul dan inovatif Memperkuat SDM Berkarakter Dengan Meningkatkan Akses dan Kualitas Layanan Pendidikan Serta Kesehatan	Masyarakat		27.148.160,00	PUSKESMAS MULYA ASRI
	1	02	02	2.02	0012	Pengelolaan Pelayanan Kesehatan Orang dengan Risiko Terinfeksi HIV														
							Jumlah Orang Terduga Menderita HIV yang Mendapatkan Pelayanan Sesuai Standar				580 Orang	500.000,00	Kab. Tulang Bawang Barat, Tulang Bawang Tengah, Mekar Asri Kab. Tulang Bawang Barat, Tulang Bawang Tengah, Lidor Kab. Tulang Bawang Barat, Tulang Bawang Tengah, Oebela Kab. Tulang Bawang Barat, Tulang Bawang Tengah, Marga Asri Kab. Tulang Bawang Barat, Tulang Bawang Tengah, Candra Jaya Kab. Tulang Bawang Barat, Tulang Bawang Tengah, Mulyo Asri Kab. Tulang Bawang Barat, Tulang Bawang	PENDAPATAN DARI BLUD	Memperkuat pembangunan sumber daya manusia (SDM), sains, teknologi, pendidikan, kesehatan, prestasi olahraga, kesetaraan gender, serta penguatan peran perempuan, pemuda (generasi milenial dan generasi Z), dan penyandang disabilitas.	penguatan SDM yang unggul dan inovatif Memperkuat SDM Berkarakter Dengan Meningkatkan Akses dan Kualitas Layanan Pendidikan Serta Kesehatan	Masyarakat		540.800,00	PUSKESMAS MULYA ASRI
	1	02	02	2.02	0013	Pengelolaan Pelayanan Kesehatan bagi Penduduk pada Kondisi Kejadian Luar Biasa (KLB)														
							Jumlah Dokumen Hasil Pengelolaan Pelayanan Kesehatan bagi Penduduk pada Kondisi Kejadian Luar Biasa (KLB) Sesuai Standar				1 Dokumen	200.000,00	Kab. Tulang Bawang Barat, Tulang Bawang Tengah, Mekar Asri Kab. Tulang Bawang Barat, Tulang Bawang Tengah, Lidor Kab. Tulang Bawang Barat, Tulang Bawang Tengah, Oebela Kab. Tulang Bawang Barat, Tulang Bawang Tengah, Marga Asri Kab. Tulang Bawang Barat, Tulang Bawang Tengah, Candra Jaya Kab. Tulang Bawang Barat, Tulang Bawang Tengah, Mulyo Asri Kab. Tulang Bawang Barat, Tulang Bawang	PENDAPATAN DARI BLUD	Memperkuat pembangunan sumber daya manusia (SDM), sains, teknologi, pendidikan, kesehatan, prestasi olahraga, kesetaraan gender, serta penguatan peran perempuan, pemuda (generasi milenial dan generasi Z), dan penyandang disabilitas.	penguatan SDM yang unggul dan inovatif Memperkuat SDM Berkarakter Dengan Meningkatkan Akses dan Kualitas Layanan Pendidikan Serta Kesehatan	Masyarakat		0,00	PUSKESMAS MULYA ASRI
	1	02	02	2.02	0015	Pengelolaan Pelayanan Kesehatan Gizi Masyarakat														

No	Kode					Urusan / Bidang Urusan / Program / Outcome / Kegiatan / Sub Kegiatan	Indikator Program / Kegiatan / Sub Kegiatan	Target Akhir Periode Renstra OPD	Realisasi Capaian RENJA OPD Tahun 2024	Prakiraan Capaian Target RENJA OPD Tahun 2025	Capaian Kinerja Dan Kerangka Pendanaan						Kelompok Sasaran	Prakiraan Maju Rencana Tahun 2025		Perangkat Daerah Penanggung Jawab
											Target 2026	Pagu Indikatif (Rp)	Lokasi	Sumber Dana	Prioritas			Target	Pagu Indikatif (Rp)	
															Nasional	Daerah				
1	2					3	4	5	6	7	8	9	10	11	12	13	14	15	16	17
							Jumlah Dokumen Hasil Pengelolaan Pelayanan Kesehatan Gizi Masyarakat				1 Dokumen	200.000,00	Kab. Tulang Bawang Barat, Tulang Bawang Tengah, Mekar Asri Kab. Tulang Bawang Barat, Tulang Bawang Tengah, Lidor Kab. Tulang Bawang Barat, Tulang Bawang Tengah, Oebela Kab. Tulang Bawang Barat, Tulang Bawang Tengah, Marga Asri Kab. Tulang Bawang Barat, Tulang Bawang Tengah, Candra Jaya Kab. Tulang Bawang Barat, Tulang Bawang Tengah, Mulyo Asri Kab. Tulang Bawang Barat, Tulang Bawang	DAK NON FISIK-DANA BOK-BOK PUSKESMAS	Memperkuat pembangunan sumber daya manusia (SDM), sains, teknologi, pendidikan, kesehatan, prestasi olahraga, kesetaraan gender, serta penguatan peran perempuan, pemuda (generasi milenial dan generasi Z), dan penyandang disabilitas.	penguatan SDM yang unggul dan inovatif Memperkuat SDM Berkarakter Dengan Meningkatkan Akses dan Kualitas Layanan Pendidikan Serta Kesehatan	Masyarakat		0,00	PUSKESMAS MULYA ASRI
	1	02	02	2.02	0016	Pengelolaan Pelayanan Kesehatan Kerja dan Olahraga														
							Jumlah Dokumen Hasil Pengelolaan Pelayanan Kesehatan Kerja dan Olahraga				1 Dokumen	200.000,00	Kab. Tulang Bawang Barat, Tulang Bawang Tengah, Mekar Asri Kab. Tulang Bawang Barat, Tulang Bawang Tengah, Lidor Kab. Tulang Bawang Barat, Tulang Bawang Tengah, Oebela Kab. Tulang Bawang Barat, Tulang Bawang Tengah, Marga Asri Kab. Tulang Bawang Barat, Tulang Bawang Tengah, Candra Jaya Kab. Tulang Bawang Barat, Tulang Bawang Tengah, Mulyo Asri Kab. Tulang Bawang Barat, Tulang Bawang	PENDAPATAN DARI BLUD	Memperkuat pembangunan sumber daya manusia (SDM), sains, teknologi, pendidikan, kesehatan, prestasi olahraga, kesetaraan gender, serta penguatan peran perempuan, pemuda (generasi milenial dan generasi Z), dan penyandang disabilitas.	penguatan SDM yang unggul dan inovatif Memperkuat SDM Berkarakter Dengan Meningkatkan Akses dan Kualitas Layanan Pendidikan Serta Kesehatan	Masyarakat		0,00	PUSKESMAS MULYA ASRI
	1	02	02	2.02	0017	Pengelolaan Pelayanan Kesehatan Lingkungan														
							Jumlah Dokumen Hasil Pengelolaan Pelayanan Kesehatan Lingkungan				1 Dokumen	200.000,00	Kab. Tulang Bawang Barat, Tulang Bawang Tengah, Mekar Asri Kab. Tulang Bawang Barat, Tulang Bawang Tengah, Lidor Kab. Tulang Bawang Barat, Tulang Bawang Tengah, Oebela Kab. Tulang Bawang Barat, Tulang Bawang Tengah, Marga Asri Kab. Tulang Bawang Barat, Tulang Bawang Tengah, Candra Jaya Kab. Tulang Bawang Barat, Tulang Bawang Tengah, Mulyo Asri Kab. Tulang Bawang Barat, Tulang Bawang	DAK NON FISIK-DANA BOK-BOK PUSKESMAS	Memperkuat pembangunan sumber daya manusia (SDM), sains, teknologi, pendidikan, kesehatan, prestasi olahraga, kesetaraan gender, serta penguatan peran perempuan, pemuda (generasi milenial dan generasi Z), dan penyandang disabilitas.	penguatan SDM yang unggul dan inovatif Memperkuat SDM Berkarakter Dengan Meningkatkan Akses dan Kualitas Layanan Pendidikan Serta Kesehatan	Masyarakat		0,00	PUSKESMAS MULYA ASRI
	1	02	02	2.02	0018	Pengelolaan Pelayanan Promosi Kesehatan														

No	Kode					Urusan / Bidang Urusan / Program / Outcome / Kegiatan / Sub Kegiatan	Indikator Program / Kegiatan / Sub Kegiatan	Target Akhir Periode Renstra OPD	Realisasi Capaian RENJA OPD Tahun 2024	Prakiraan Capaian Target RENJA OPD Tahun 2025	Capaian Kinerja Dan Kerangka Pendanaan						Kelompok Sasaran	Prakiraan Maju Rencana Tahun 2025		Perangkat Daerah Penanggung Jawab
											Target 2026	Pagu Indikatif (Rp)	Lokasi	Sumber Dana	Prioritas			Target	Pagu Indikatif (Rp)	
															Nasional	Daerah				
1	2					3	4	5	6	7	8	9	10	11	12	13	14	15	16	17
							Jumlah Dokumen Hasil Pengelolaan Pelayanan Promosi Kesehatan				1 Dokumen	200.000,00	Kab. Tulang Bawang Barat, Tulang Bawang Tengah, Mekar Asri Kab. Tulang Bawang Barat, Tulang Bawang Tengah, Lidor Kab. Tulang Bawang Barat, Tulang Bawang Tengah, Oebela Kab. Tulang Bawang Barat, Tulang Bawang Tengah, Marga Asri Kab. Tulang Bawang Barat, Tulang Bawang Tengah, Candra Jaya Kab. Tulang Bawang Barat, Tulang Bawang Tengah, Mulyo Asri Kab. Tulang Bawang Barat, Tulang Bawang	PENDAPATAN DARI BLUD	Memperkuat pembangunan sumber daya manusia (SDM), sains, teknologi, pendidikan, kesehatan, prestasi olahraga, kesetaraan gender, serta penguatan peran perempuan, pemuda (generasi milenial dan generasi Z), dan penyandang disabilitas.	penguatan SDM yang unggul dan inovatif Memperkuat SDM Berkarakter Dengan Meningkatkan Akses dan Kualitas Layanan Pendidikan Serta Kesehatan	Masyarakat		0,00	PUSKESMAS MULYA ASRI
	1	02	02	2.02	0020	Pengelolaan Surveilans Kesehatan														
							Jumlah Dokumen Hasil Pengelolaan Surveilans Kesehatan				1 Dokumen	200.000,00	Kab. Tulang Bawang Barat, Tulang Bawang Tengah, Mekar Asri Kab. Tulang Bawang Barat, Tulang Bawang Tengah, Lidor Kab. Tulang Bawang Barat, Tulang Bawang Tengah, Oebela Kab. Tulang Bawang Barat, Tulang Bawang Tengah, Marga Asri Kab. Tulang Bawang Barat, Tulang Bawang Tengah, Candra Jaya Kab. Tulang Bawang Barat, Tulang Bawang Tengah, Mulyo Asri Kab. Tulang Bawang Barat, Tulang Bawang	DAK NON FISIK-DANA BOK-BOK PUSKESMAS	Memperkuat pembangunan sumber daya manusia (SDM), sains, teknologi, pendidikan, kesehatan, prestasi olahraga, kesetaraan gender, serta penguatan peran perempuan, pemuda (generasi milenial dan generasi Z), dan penyandang disabilitas.	penguatan SDM yang unggul dan inovatif Memperkuat SDM Berkarakter Dengan Meningkatkan Akses dan Kualitas Layanan Pendidikan Serta Kesehatan	Masyarakat		0,00	PUSKESMAS MULYA ASRI
	1	02	02	2.02	0021	Pengelolaan Pelayanan Kesehatan Orang dengan Masalah Kesehatan Jiwa (ODMK)														
							Jumlah Orang dengan Masalah Kejiwaan (ODMK) yang Mendapatkan Pelayanan Kesehatan				135 Orang	200.000,00	Kab. Tulang Bawang Barat, Tulang Bawang Tengah, Mekar Asri Kab. Tulang Bawang Barat, Tulang Bawang Tengah, Lidor Kab. Tulang Bawang Barat, Tulang Bawang Tengah, Oebela Kab. Tulang Bawang Barat, Tulang Bawang Tengah, Marga Asri Kab. Tulang Bawang Barat, Tulang Bawang Tengah, Candra Jaya Kab. Tulang Bawang Barat, Tulang Bawang Tengah, Mulyo Asri Kab. Tulang Bawang Barat, Tulang Bawang	DAK NON FISIK-DANA BOK-BOK PUSKESMAS	Memperkuat pembangunan sumber daya manusia (SDM), sains, teknologi, pendidikan, kesehatan, prestasi olahraga, kesetaraan gender, serta penguatan peran perempuan, pemuda (generasi milenial dan generasi Z), dan penyandang disabilitas.	penguatan SDM yang unggul dan inovatif Memperkuat SDM Berkarakter Dengan Meningkatkan Akses dan Kualitas Layanan Pendidikan Serta Kesehatan	Masyarakat		0,00	PUSKESMAS MULYA ASRI
	1	02	02	2.02	0022	Pengelolaan Pelayanan Kesehatan Jiwa dan NAPZA														

No	Kode					Urusan / Bidang Urusan / Program / Outcome / Kegiatan / Sub Kegiatan	Indikator Program / Kegiatan / Sub Kegiatan	Target Akhir Periode Renstra OPD	Realisasi Capaian RENJA OPD Tahun 2024	Prakiraan Capaian Target RENJA OPD Tahun 2025	Capaian Kinerja Dan Kerangka Pendanaan						Kelompok Sasaran	Prakiraan Maju Rencana Tahun 2025		Perangkat Daerah Penanggung Jawab
											Target 2026	Pagu Indikatif (Rp)	Lokasi	Sumber Dana	Prioritas			Target	Pagu Indikatif (Rp)	
															Nasional	Daerah				
1	2					3	4	5	6	7	8	9	10	11	12	13	14	15	16	17
							Jumlah Penyalahguna NAPZA yang Mendapatkan Pelayanan Kesehatan				135 Orang	200.000,00	Kab. Tulang Bawang Barat, Tulang Bawang Tengah, Mekar Asri Kab. Tulang Bawang Barat, Tulang Bawang Tengah, Lidor Kab. Tulang Bawang Barat, Tulang Bawang Tengah, Oebela Kab. Tulang Bawang Barat, Tulang Bawang Tengah, Marga Asri Kab. Tulang Bawang Barat, Tulang Bawang Tengah, Candra Jaya Kab. Tulang Bawang Barat, Tulang Bawang Tengah, Mulyo Asri Kab. Tulang Bawang Barat, Tulang Bawang	PENDAPATAN DARI BLUD	Memperkuat pembangunan sumber daya manusia (SDM), sains, teknologi, pendidikan, kesehatan, prestasi olahraga, kesetaraan gender, serta penguatan peran perempuan, pemuda (generasi milenial dan generasi Z), dan penyandang disabilitas.	penguatan SDM yang unggul dan inovatif Memperkuat SDM Berkarakter Dengan Meningkatkan Akses dan Kualitas Layanan Pendidikan Serta Kesehatan	Masyarakat		0,00	PUSKESMAS MULYA ASRI
	1	02	02	2.02	0025	Pelayanan Kesehatan Penyakit Menular dan Tidak Menular														
							Jumlah Dokumen Hasil Pelayanan Kesehatan Penyakit Menular dan Tidak Menular				1 Dokumen	200.000,00	Kab. Tulang Bawang Barat, Tulang Bawang Tengah, Mekar Asri Kab. Tulang Bawang Barat, Tulang Bawang Tengah, Lidor Kab. Tulang Bawang Barat, Tulang Bawang Tengah, Oebela Kab. Tulang Bawang Barat, Tulang Bawang Tengah, Marga Asri Kab. Tulang Bawang Barat, Tulang Bawang Tengah, Candra Jaya Kab. Tulang Bawang Barat, Tulang Bawang Tengah, Mulyo Asri Kab. Tulang Bawang Barat, Tulang Bawang	DAK NON FISIK-DANA BOK-BOK PUSKESMAS	Memperkuat pembangunan sumber daya manusia (SDM), sains, teknologi, pendidikan, kesehatan, prestasi olahraga, kesetaraan gender, serta penguatan peran perempuan, pemuda (generasi milenial dan generasi Z), dan penyandang disabilitas.	penguatan SDM yang unggul dan inovatif Memperkuat SDM Berkarakter Dengan Meningkatkan Akses dan Kualitas Layanan Pendidikan Serta Kesehatan	Masyarakat		0,00	PUSKESMAS MULYA ASRI
	1	02	02	2.02	0027	Deteksi Dini Penyalahgunaan NAPZA di Fasyankes dan Sekolah														
							Jumlah Orang yang Menerima Layanan Deteksi Dini Penyalahgunaan NAPZA di Fasilitas Pelayanan Kesehatan (Fasyankes) dan Sekolah				2618 Orang	200.000,00	Kab. Tulang Bawang Barat, Tulang Bawang Tengah, Mekar Asri Kab. Tulang Bawang Barat, Tulang Bawang Tengah, Lidor Kab. Tulang Bawang Barat, Tulang Bawang Tengah, Oebela Kab. Tulang Bawang Barat, Tulang Bawang Tengah, Marga Asri Kab. Tulang Bawang Barat, Tulang Bawang Tengah, Candra Jaya Kab. Tulang Bawang Barat, Tulang Bawang Tengah, Mulyo Asri Kab. Tulang Bawang Barat, Tulang Bawang	PENDAPATAN DARI BLUD	Memperkuat pembangunan sumber daya manusia (SDM), sains, teknologi, pendidikan, kesehatan, prestasi olahraga, kesetaraan gender, serta penguatan peran perempuan, pemuda (generasi milenial dan generasi Z), dan penyandang disabilitas.	penguatan SDM yang unggul dan inovatif Memperkuat SDM Berkarakter Dengan Meningkatkan Akses dan Kualitas Layanan Pendidikan Serta Kesehatan	Masyarakat		0,00	PUSKESMAS MULYA ASRI
	1	02	02	2.02	0033	Operasional Pelayanan Puskesmas														

No	Kode					Urusan / Bidang Urusan / Program / Outcome / Kegiatan / Sub Kegiatan	Indikator Program / Kegiatan / Sub Kegiatan	Target Akhir Periode Renstra OPD	Realisasi Capaian RENJA OPD Tahun 2024	Prakiraan Capaian Target RENJA OPD Tahun 2025	Capaian Kinerja Dan Kerangka Pendanaan						Kelompok Sasaran	Prakiraan Maju Rencana Tahun 2025		Perangkat Daerah Penanggung Jawab
											Target 2026	Pagu Indikatif (Rp)	Lokasi	Sumber Dana	Prioritas			Target	Pagu Indikatif (Rp)	
															Nasional	Daerah				
1	2					3	4	5	6	7	8	9	10	11	12	13	14	15	16	17
							Jumlah Dokumen Operasional Pelayanan Puskesmas				12 Dokumen	1.525.728.570,00	Kab. Tulang Bawang Barat, Tulang Bawang Tengah, Mekar Asri Kab. Tulang Bawang Barat, Tulang Bawang Tengah, Lidor Kab. Tulang Bawang Barat, Tulang Bawang Tengah, Oebela Kab. Tulang Bawang Barat, Tulang Bawang Tengah, Marga Asri Kab. Tulang Bawang Barat, Tulang Bawang Tengah, Candra Jaya Kab. Tulang Bawang Barat, Tulang Bawang Tengah, Mulyo Asri Kab. Tulang Bawang Barat, Tulang Bawang	PENDAPATAN DARI BLUD, DANA ALOKASI UMUM (DAU), DAK NON FISIK-DANA BOK-BOK PUSKESMAS	Memperkuat pembangunan sumber daya manusia (SDM), sains, teknologi, pendidikan, kesehatan, prestasi olahraga, kesetaraan gender, serta penguatan peran perempuan, pemuda (generasi milenial dan generasi Z), dan penyandang disabilitas.	penguatan SDM yang unggul dan inovatif Memperkuat SDM Berkarakter Dengan Meningkatkan Akses dan Kualitas Layanan Pendidikan Serta Kesehatan	Masyarakat		1.914.496.896,00	PUSKESMAS MULYA ASRI
	1	02	02	2.02	0034	Operasional Pelayanan Fasilitas Kesehatan Lainnya														
							Jumlah Dokumen Operasional Pelayanan Fasilitas Kesehatan Lainnya				1 Dokumen	200.000,00	Kab. Tulang Bawang Barat, Tulang Bawang Tengah, Mekar Asri Kab. Tulang Bawang Barat, Tulang Bawang Tengah, Lidor Kab. Tulang Bawang Barat, Tulang Bawang Tengah, Oebela Kab. Tulang Bawang Barat, Tulang Bawang Tengah, Marga Asri Kab. Tulang Bawang Barat, Tulang Bawang Tengah, Candra Jaya Kab. Tulang Bawang Barat, Tulang Bawang Tengah, Mulyo Asri Kab. Tulang Bawang Barat, Tulang Bawang	PENDAPATAN DARI BLUD	Memperkuat pembangunan sumber daya manusia (SDM), sains, teknologi, pendidikan, kesehatan, prestasi olahraga, kesetaraan gender, serta penguatan peran perempuan, pemuda (generasi milenial dan generasi Z), dan penyandang disabilitas.	penguatan SDM yang unggul dan inovatif Memperkuat SDM Berkarakter Dengan Meningkatkan Akses dan Kualitas Layanan Pendidikan Serta Kesehatan	Masyarakat		0,00	PUSKESMAS MULYA ASRI
	1	02	02	2.02	0036	Investigasi Awal Kejadian Tidak Diharapkan (Kejadian Ikutan Pasca Imunisasi dan Pemberian Obat Massal)														
							Jumlah Laporan Hasil Investigasi Awal Kejadian Tidak Diharapkan (Kejadian Ikutan Pasca Imunisasi dan Pemberian Obat Massal)				1 Laporan	200.000,00	Kab. Tulang Bawang Barat, Tulang Bawang Tengah, Mekar Asri Kab. Tulang Bawang Barat, Tulang Bawang Tengah, Lidor Kab. Tulang Bawang Barat, Tulang Bawang Tengah, Oebela Kab. Tulang Bawang Barat, Tulang Bawang Tengah, Marga Asri Kab. Tulang Bawang Barat, Tulang Bawang Tengah, Candra Jaya Kab. Tulang Bawang Barat, Tulang Bawang Tengah, Mulyo Asri Kab. Tulang Bawang Barat, Tulang Bawang	PENDAPATAN DARI BLUD	Memperkuat pembangunan sumber daya manusia (SDM), sains, teknologi, pendidikan, kesehatan, prestasi olahraga, kesetaraan gender, serta penguatan peran perempuan, pemuda (generasi milenial dan generasi Z), dan penyandang disabilitas.	penguatan SDM yang unggul dan inovatif Memperkuat SDM Berkarakter Dengan Meningkatkan Akses dan Kualitas Layanan Pendidikan Serta Kesehatan	Masyarakat		0,00	PUSKESMAS MULYA ASRI
	1	02	02	2.02	0037	Pelaksanaan Kewaspadaan Dini dan Respon Wabah														

No	Kode					Urusan / Bidang Urusan / Program / Outcome / Kegiatan / Sub Kegiatan	Indikator Program / Kegiatan / Sub Kegiatan	Target Akhir Periode Renstra OPD	Realisasi Capaian RENJA OPD Tahun 2024	Prakiraan Capaian Target RENJA OPD Tahun 2025	Capaian Kinerja Dan Kerangka Pendanaan						Kelompok Sasaran	Prakiraan Maju Rencana Tahun 2025		Perangkat Daerah Penanggung Jawab
											Target 2026	Pagu Indikatif (Rp)	Lokasi	Sumber Dana	Prioritas			Target	Pagu Indikatif (Rp)	
															Nasional	Daerah				
1	2					3	4	5	6	7	8	9	10	11	12	13	14	15	16	17
							Jumlah Dokumen Hasil Pelaksanaan Kewaspadaan Dini dan Respon Wabah				1 Dokumen	200.000,00	Kab. Tulang Bawang Barat, Tulang Bawang Tengah, Mekar Asri Kab. Tulang Bawang Barat, Tulang Bawang Tengah, Lidor Kab. Tulang Bawang Barat, Tulang Bawang Tengah, Oebela Kab. Tulang Bawang Barat, Tulang Bawang Tengah, Marga Asri Kab. Tulang Bawang Barat, Tulang Bawang Tengah, Candra Jaya Kab. Tulang Bawang Barat, Tulang Bawang Tengah, Mulyo Asri Kab. Tulang Bawang Barat, Tulang Bawang	PENDAPATAN DARI BLUD	Memperkuat pembangunan sumber daya manusia (SDM), sains, teknologi, pendidikan, kesehatan, prestasi olahraga, kesetaraan gender, serta penguatan peran perempuan, pemuda (generasi milenial dan generasi Z), dan penyandang disabilitas.	penguatan SDM yang unggul dan inovatif Memperkuat SDM Berkarakter Dengan Meningkatkan Akses dan Kualitas Layanan Pendidikan Serta Kesehatan	Masyarakat		0,00	PUSKESMAS MULYA ASRI
	1	02	02	2.02	0040	Pengelolaan pelayanan kesehatan orang dengan Tuberkulosis														
							Jumlah orang dengan Tuberkulosis yang mendapatkan pelayanan kesehatan sesuai standar				83 Orang	200.000,00	Kab. Tulang Bawang Barat, Tulang Bawang Tengah, Mekar Asri Kab. Tulang Bawang Barat, Tulang Bawang Tengah, Lidor Kab. Tulang Bawang Barat, Tulang Bawang Tengah, Oebela Kab. Tulang Bawang Barat, Tulang Bawang Tengah, Marga Asri Kab. Tulang Bawang Barat, Tulang Bawang Tengah, Candra Jaya Kab. Tulang Bawang Barat, Tulang Bawang Tengah, Mulyo Asri Kab. Tulang Bawang Barat, Tulang Bawang	PENDAPATAN DARI BLUD	Memperkuat pembangunan sumber daya manusia (SDM), sains, teknologi, pendidikan, kesehatan, prestasi olahraga, kesetaraan gender, serta penguatan peran perempuan, pemuda (generasi milenial dan generasi Z), dan penyandang disabilitas.	penguatan SDM yang unggul dan inovatif Memperkuat SDM Berkarakter Dengan Meningkatkan Akses dan Kualitas Layanan Pendidikan Serta Kesehatan	Masyarakat		0,00	PUSKESMAS MULYA ASRI
	1	02	02	2.02	0041	Pengelolaan pelayanan kesehatan orang dengan HIV (ODHIV)														
							Jumlah orang dengan HIV (ODHIV) yang mendapatkan pelayanan kesehatan sesuai standar				1 Orang	200.000,00	Kab. Tulang Bawang Barat, Tulang Bawang Tengah, Mekar Asri Kab. Tulang Bawang Barat, Tulang Bawang Tengah, Lidor Kab. Tulang Bawang Barat, Tulang Bawang Tengah, Oebela Kab. Tulang Bawang Barat, Tulang Bawang Tengah, Marga Asri Kab. Tulang Bawang Barat, Tulang Bawang Tengah, Candra Jaya Kab. Tulang Bawang Barat, Tulang Bawang Tengah, Mulyo Asri Kab. Tulang Bawang Barat, Tulang Bawang	PENDAPATAN DARI BLUD	Memperkuat pembangunan sumber daya manusia (SDM), sains, teknologi, pendidikan, kesehatan, prestasi olahraga, kesetaraan gender, serta penguatan peran perempuan, pemuda (generasi milenial dan generasi Z), dan penyandang disabilitas.	penguatan SDM yang unggul dan inovatif Memperkuat SDM Berkarakter Dengan Meningkatkan Akses dan Kualitas Layanan Pendidikan Serta Kesehatan	Masyarakat		0,00	PUSKESMAS MULYA ASRI
	1	02	02	2.02	0044	Pengelolaan Pelayanan Kesehatan Reproduksi														

No	Kode					Urusan / Bidang Urusan / Program / Outcome / Kegiatan / Sub Kegiatan	Indikator Program / Kegiatan / Sub Kegiatan	Target Akhir Periode Renstra OPD	Realisasi Capaian RENJA OPD Tahun 2024	Prakiraan Capaian Target RENJA OPD Tahun 2025	Capaian Kinerja Dan Kerangka Pendanaan						Kelompok Sasaran	Prakiraan Maju Rencana Tahun 2025		Perangkat Daerah Penanggung Jawab
											Target 2026	Pagu Indikatif (Rp)	Lokasi	Sumber Dana	Prioritas			Target	Pagu Indikatif (Rp)	
															Nasional	Daerah				
1	2					3	4	5	6	7	8	9	10	11	12	13	14	15	16	17
							Jumlah dokumen hasil pengelolaan pelayanan kesehatan reproduksi				1 Dokumen	200.000,00	Kab. Tulang Bawang Barat, Tulang Bawang Tengah, Mekar Asri Kab. Tulang Bawang Barat, Tulang Bawang Tengah, Lidor Kab. Tulang Bawang Barat, Tulang Bawang Tengah, Oebela Kab. Tulang Bawang Barat, Tulang Bawang Tengah, Marga Asri Kab. Tulang Bawang Barat, Tulang Bawang Tengah, Candra Jaya Kab. Tulang Bawang Barat, Tulang Bawang Tengah, Mulyo Asri Kab. Tulang Bawang Barat, Tulang Bawang	PENDAPATAN DARI BLUD	Memperkuat pembangunan sumber daya manusia (SDM), sains, teknologi, pendidikan, kesehatan, prestasi olahraga, kesetaraan gender, serta penguatan peran perempuan, pemuda (generasi milenial dan generasi Z), dan penyandang disabilitas.	penguatan SDM yang unggul dan inovatif Memperkuat SDM Berkarakter Dengan Meningkatkan Akses dan Kualitas Layanan Pendidikan Serta Kesehatan	Masyarakat		0,00	PUSKESMAS MULYA ASRI
	1	02	02	2.02	0046	Pengelolaan upaya kesehatan Ibu dan Anak														
							Jumlah dokumen hasil pengelolaan upaya kesehatan ibu dan anak				1 Dokumen	200.000,00	Kab. Tulang Bawang Barat, Tulang Bawang Tengah, Mekar Asri Kab. Tulang Bawang Barat, Tulang Bawang Tengah, Lidor Kab. Tulang Bawang Barat, Tulang Bawang Tengah, Oebela Kab. Tulang Bawang Barat, Tulang Bawang Tengah, Marga Asri Kab. Tulang Bawang Barat, Tulang Bawang Tengah, Candra Jaya Kab. Tulang Bawang Barat, Tulang Bawang Tengah, Mulyo Asri Kab. Tulang Bawang Barat, Tulang Bawang	DAK NON FISIK-DANA BOK-BOK PUSKESMAS	Memperkuat pembangunan sumber daya manusia (SDM), sains, teknologi, pendidikan, kesehatan, prestasi olahraga, kesetaraan gender, serta penguatan peran perempuan, pemuda (generasi milenial dan generasi Z), dan penyandang disabilitas.	penguatan SDM yang unggul dan inovatif Memperkuat SDM Berkarakter Dengan Meningkatkan Akses dan Kualitas Layanan Pendidikan Serta Kesehatan	Masyarakat		0,00	PUSKESMAS MULYA ASRI
	1	02	02	2.02	0047	Pengelolaan Pelayanan Kelanjutusiaan														
							Jumlah dokumen hasil pengelolaan pelayanan kelanjutusiaan				12 Dokumen	200.000,00	Kab. Tulang Bawang Barat, Tulang Bawang Tengah, Mekar Asri Kab. Tulang Bawang Barat, Tulang Bawang Tengah, Lidor Kab. Tulang Bawang Barat, Tulang Bawang Tengah, Oebela Kab. Tulang Bawang Barat, Tulang Bawang Tengah, Marga Asri Kab. Tulang Bawang Barat, Tulang Bawang Tengah, Candra Jaya Kab. Tulang Bawang Barat, Tulang Bawang Tengah, Mulyo Asri Kab. Tulang Bawang Barat, Tulang Bawang	PENDAPATAN DARI BLUD	Memperkuat pembangunan sumber daya manusia (SDM), sains, teknologi, pendidikan, kesehatan, prestasi olahraga, kesetaraan gender, serta penguatan peran perempuan, pemuda (generasi milenial dan generasi Z), dan penyandang disabilitas.	penguatan SDM yang unggul dan inovatif Memperkuat SDM Berkarakter Dengan Meningkatkan Akses dan Kualitas Layanan Pendidikan Serta Kesehatan	Masyarakat		0,00	PUSKESMAS MULYA ASRI
	1	02	02	2.02	0048	Pengelolaan Layanan Imunisasi														

No	Kode					Urusan / Bidang Urusan / Program / Outcome / Kegiatan / Sub Kegiatan	Indikator Program / Kegiatan / Sub Kegiatan	Target Akhir Periode Renstra OPD	Realisasi Capaian RENJA OPD Tahun 2024	Prakiraan Capaian Target RENJA OPD Tahun 2025	Capaian Kinerja Dan Kerangka Pendanaan						Kelompok Sasaran	Prakiraan Maju Rencana Tahun 2025		Perangkat Daerah Penanggung Jawab
											Target 2026	Pagu Indikatif (Rp)	Lokasi	Sumber Dana	Prioritas			Target	Pagu Indikatif (Rp)	
															Nasional	Daerah				
1	2					3	4	5	6	7	8	9	10	11	12	13	14	15	16	17
							Jumlah Dokumen Hasil Pengelolaan Layanan Imunisasi				12 Dokumen	200.000,00	Kab. Tulang Bawang Barat, Tulang Bawang Tengah, Mekar Asri Kab. Tulang Bawang Barat, Tulang Bawang Tengah, Lidor Kab. Tulang Bawang Barat, Tulang Bawang Tengah, Oebela Kab. Tulang Bawang Barat, Tulang Bawang Tengah, Marga Asri Kab. Tulang Bawang Barat, Tulang Bawang Tengah, Candra Jaya Kab. Tulang Bawang Barat, Tulang Bawang Tengah, Mulyo Asri Kab. Tulang Bawang Barat, Tulang Bawang	DAK NON FISIK-DANA BOK-BOK PUSKESMAS	Memperkuat pembangunan sumber daya manusia (SDM), sains, teknologi, pendidikan, kesehatan, prestasi olahraga, kesetaraan gender, serta penguatan peran perempuan, pemuda (generasi milenial dan generasi Z), dan penyandang disabilitas.	penguatan SDM yang unggul dan inovatif Memperkuat SDM Berkarakter Dengan Meningkatkan Akses dan Kualitas Layanan Pendidikan Serta Kesehatan	Masyarakat		0,00	PUSKESMAS MULYA ASRI
22	1	02	05			PROGRAM PEMBERDAYAAN MASYARAKAT BIDANG KESEHATAN	Persentase desa dengan minimal 80% posyandu aktif	-			80 %	200.000,00						-	0,00	
	1	02	05	2.03		Pengembangan dan Pelaksanaan Upaya Kesehatan Bersumber Daya Masyarakat (UKBM) Tingkat Daerah Kabupaten/Kota	Persentase Bimbingan Teknis dan Supervisi Pengembangan dan Pelaksanaan Upaya Kesehatan Bersumber Daya Masyarakat (UKBM)	-			90 %	200.000,00			Memperkuat pembangunan sumber daya manusia (SDM), sains, teknologi, pendidikan, kesehatan, prestasi olahraga, kesetaraan gender, serta penguatan peran perempuan, pemuda (generasi milenial dan generasi Z), dan	penguatan SDM yang unggul dan inovatif Memperkuat SDM Berkarakter Dengan Meningkatkan Akses dan Kualitas Layanan Pendidikan Serta Kesehatan	Masyarakat	-	0,00	
	1	02	05	2.03	0001	Bimbingan Teknis dan Supervisi Pengembangan dan Pelaksanaan Upaya Kesehatan Bersumber Daya Masyarakat (UKBM)														
							Jumlah Dokumen Hasil Bimbingan Teknis dan Supervisi Upaya Kesehatan Bersumber Daya Masyarakat (UKBM)				1 Dokumen	200.000,00	Kab. Tulang Bawang Barat, Tulang Bawang Tengah, Mekar Asri Kab. Tulang Bawang Barat, Tulang Bawang Tengah, Lidor Kab. Tulang Bawang Barat, Tulang Bawang Tengah, Oebela Kab. Tulang Bawang Barat, Tulang Bawang Tengah, Marga Asri Kab. Tulang Bawang Barat, Tulang Bawang Tengah, Candra Jaya Kab. Tulang Bawang Barat, Tulang Bawang Tengah, Mulyo Asri Kab. Tulang Bawang Barat, Tulang Bawang	DAK NON FISIK-DANA BOK-BOK PUSKESMAS	Memperkuat pembangunan sumber daya manusia (SDM), sains, teknologi, pendidikan, kesehatan, prestasi olahraga, kesetaraan gender, serta penguatan peran perempuan, pemuda (generasi milenial dan generasi Z), dan penyandang disabilitas.	penguatan SDM yang unggul dan inovatif Memperkuat SDM Berkarakter Dengan Meningkatkan Akses dan Kualitas Layanan Pendidikan Serta Kesehatan	Masyarakat		0,00	PUSKESMAS MULYA ASRI
						PUSKESMAS CANDRA MUKTI						1.148.970.747,00							1.925.873.155,00	
	1					URUSAN PEMERINTAHAN WAJIB YANG BERKAITAN DENGAN PELAYANAN DASAR						1.148.970.747,00							1.925.873.155,00	
	1	02				URUSAN PEMERINTAHAN BIDANG KESEHATAN						1.148.970.747,00							1.925.873.155,00	
23	1	02	02			PROGRAM PEMENUHAN UPAYA KESEHATAN PERORANGAN DAN UPAYA KESEHATAN MASYARAKAT	Indeks Penilaian Standar Pelayanan Minimal Persentase Desa Sanitasi Total Berbasis Masyarakat Prevalensi Wasting	-			100 % 25 % 5,5 %	1.148.870.747,00						-	1.921.005.955,00	
	1	02	02	2.02		Penyediaan Layanan Kesehatan untuk UKM dan UKP Rujukan Tingkat Daerah Kabupaten/Kota	Persentase Pelayanan Kesehatan Untuk UKP dan UKM	-			90 %	1.148.870.747,00			Memperkuat pembangunan sumber daya manusia (SDM), sains, teknologi, pendidikan, kesehatan, prestasi olahraga, kesetaraan gender, serta penguatan peran perempuan, pemuda (generasi milenial dan generasi Z), dan	penguatan SDM yang unggul dan inovatif Memperkuat SDM Berkarakter Dengan Meningkatkan Akses dan Kualitas Layanan Pendidikan Serta Kesehatan	Masyarakat	-	1.921.005.955,00	
	1	02	02	2.02	0001	Pengelolaan Pelayanan Kesehatan Ibu Hamil														

No	Kode					Urusan / Bidang Urusan / Program / Outcome / Kegiatan / Sub Kegiatan	Indikator Program / Kegiatan / Sub Kegiatan	Target Akhir Periode Renstra OPD	Realisasi Capaian RENJA OPD Tahun 2024	Prakiraan Capaian Target RENJA OPD Tahun 2025	Capaian Kinerja Dan Kerangka Pendanaan						Kelompok Sasaran	Prakiraan Maju Rencana Tahun 2025		Perangkat Daerah Penanggung Jawab
											Target 2026	Pagu Indikatif (Rp)	Lokasi	Sumber Dana	Prioritas			Target	Pagu Indikatif (Rp)	
															Nasional	Daerah				
1	2					3	4	5	6	7	8	9	10	11	12	13	14	15	16	17
							Jumlah Ibu Hamil yang Mendapatkan Pelayanan Kesehatan Sesuai Standar				538 Orang	100.000,00	Kab. Tulang Bawang Barat, Tulang Bawang Tengah, Mulya Jaya Kab. Tulang Bawang Barat, Tulang Bawang Tengah, Tirta Makmur Kab. Tulang Bawang Barat, Tulang Bawang Tengah, Candra Mukti Kab. Tulang Bawang Barat, Tulang Bawang Tengah, Tirta Kencana Kab. Tulang Bawang Barat, Tulang Bawang Tengah, Pulung Kencana Kab. Tulang Bawang Barat, Tulang Bawang	DAK NON FISIK-DANA BOK-BOK PUSKESMAS	Memperkuat pembangunan sumber daya manusia (SDM), sains, teknologi, pendidikan, kesehatan, prestasi olahraga, kesetaraan gender, serta penguatan peran perempuan, pemuda (generasi milenial dan generasi Z), dan penyandang disabilitas.	penguatan SDM yang unggul dan inovatif Memperkuat SDM Berkarakter Dengan Meningkatkan Akses dan Kualitas Layanan Pendidikan Serta Kesehatan	Masyarakat		54.512.640,00	PUSKESMAS CANDRA MUKTI
	1	02	02	2.02	0002	Pengelolaan Pelayanan Kesehatan Ibu Bersalin														
							Jumlah Ibu Bersalin yang Mendapatkan Pelayanan Kesehatan Sesuai Standar				542 Orang	1.000.000,00	Kab. Tulang Bawang Barat, Tulang Bawang Tengah, Tirta Makmur Kab. Tulang Bawang Barat, Tulang Bawang Tengah, Candra Mukti Kab. Tulang Bawang Barat, Tulang Bawang Tengah, Tirta Kencana Kab. Tulang Bawang Barat, Tulang Bawang Tengah, Pulung Kencana Kab. Tulang Bawang Barat, Tulang Bawang Tengah, Mulya Kencana Kab. Tulang Bawang Barat, Tulang Bawang	PENDAPATAN DARI BLUD	Memperkuat pembangunan sumber daya manusia (SDM), sains, teknologi, pendidikan, kesehatan, prestasi olahraga, kesetaraan gender, serta penguatan peran perempuan, pemuda (generasi milenial dan generasi Z), dan penyandang disabilitas.	penguatan SDM yang unggul dan inovatif Memperkuat SDM Berkarakter Dengan Meningkatkan Akses dan Kualitas Layanan Pendidikan Serta Kesehatan	Masyarakat		1.081.600,00	PUSKESMAS CANDRA MUKTI
	1	02	02	2.02	0003	Pengelolaan Pelayanan Kesehatan Bayi Baru Lahir														
							Jumlah Bayi Baru Lahir yang Mendapatkan Pelayanan Kesehatan Sesuai Standar				508 Orang	1.000.000,00	Kab. Tulang Bawang Barat, Tulang Bawang Tengah, Tirta Makmur Kab. Tulang Bawang Barat, Tulang Bawang Tengah, Candra Mukti Kab. Tulang Bawang Barat, Tulang Bawang Tengah, Tirta Kencana Kab. Tulang Bawang Barat, Tulang Bawang Tengah, Pulung Kencana Kab. Tulang Bawang Barat, Tulang Bawang Tengah, Mulya Kencana Kab. Tulang Bawang Barat, Tulang Bawang	PENDAPATAN DARI BLUD	Memperkuat pembangunan sumber daya manusia (SDM), sains, teknologi, pendidikan, kesehatan, prestasi olahraga, kesetaraan gender, serta penguatan peran perempuan, pemuda (generasi milenial dan generasi Z), dan penyandang disabilitas.	penguatan SDM yang unggul dan inovatif Memperkuat SDM Berkarakter Dengan Meningkatkan Akses dan Kualitas Layanan Pendidikan Serta Kesehatan	Masyarakat		1.081.600,00	PUSKESMAS CANDRA MUKTI
	1	02	02	2.02	0004	Pengelolaan Pelayanan Kesehatan Balita														

No	Kode					Urusan / Bidang Urusan / Program / Outcome / Kegiatan / Sub Kegiatan	Indikator Program / Kegiatan / Sub Kegiatan	Target Akhir Periode Renstra OPD	Realisasi Capaian RENJA OPD Tahun 2024	Prakiraan Capaian Target RENJA OPD Tahun 2025	Capaian Kinerja Dan Kerangka Pendanaan						Kelompok Sasaran	Prakiraan Maju Rencana Tahun 2025		Perangkat Daerah Penanggung Jawab
											Target 2026	Pagu Indikatif (Rp)	Lokasi	Sumber Dana	Prioritas			Target	Pagu Indikatif (Rp)	
															Nasional	Daerah				
1	2					3	4	5	6	7	8	9	10	11	12	13	14	15	16	17
							Jumlah Balita yang Mendapatkan Pelayanan Kesehatan Sesuai Standar				2605 Orang	1.000.000,00	Kab. Tulang Bawang Barat, Tulang Bawang Tengah, Tirta Makmur Kab. Tulang Bawang Barat, Tulang Bawang Tengah, Candra Mukti Kab. Tulang Bawang Barat, Tulang Bawang Tengah, Tirta Kencana Kab. Tulang Bawang Barat, Tulang Bawang Tengah, Pulung Kencana Kab. Tulang Bawang Barat, Tulang Bawang Tengah, Mulya Kencana Kab. Tulang Bawang Barat, Tulang Bawang	PENDAPATAN DARI BLUD	Memperkuat pembangunan sumber daya manusia (SDM), sains, teknologi, pendidikan, kesehatan, prestasi olahraga, kesetaraan gender, serta penguatan peran perempuan, pemuda (generasi milenial dan generasi Z), dan penyandang disabilitas.	penguatan SDM yang unggul dan inovatif Memperkuat SDM Berkarakter Dengan Meningkatkan Akses dan Kualitas Layanan Pendidikan Serta Kesehatan	Masyarakat		1.081.600,00	PUSKESMAS CANDRA MUKTI
	1	02	02	2.02	0005	Pengelolaan Pelayanan Kesehatan pada Usia Pendidikan Dasar														
							Jumlah Anak Usia Pendidikan Dasar yang Mendapatkan Pelayanan Kesehatan Sesuai Standar				5394 Orang	100.000,00	Kab. Tulang Bawang Barat, Tulang Bawang Tengah, Tirta Makmur Kab. Tulang Bawang Barat, Tulang Bawang Tengah, Candra Mukti Kab. Tulang Bawang Barat, Tulang Bawang Tengah, Tirta Kencana Kab. Tulang Bawang Barat, Tulang Bawang Tengah, Pulung Kencana Kab. Tulang Bawang Barat, Tulang Bawang Tengah, Mulya Kencana Kab. Tulang Bawang Barat, Tulang Bawang	DAK NON FISIK-DANA BOK-BOK PUSKESMAS	Memperkuat pembangunan sumber daya manusia (SDM), sains, teknologi, pendidikan, kesehatan, prestasi olahraga, kesetaraan gender, serta penguatan peran perempuan, pemuda (generasi milenial dan generasi Z), dan penyandang disabilitas.	penguatan SDM yang unggul dan inovatif Memperkuat SDM Berkarakter Dengan Meningkatkan Akses dan Kualitas Layanan Pendidikan Serta Kesehatan	Masyarakat		9.409.920,00	PUSKESMAS CANDRA MUKTI
	1	02	02	2.02	0006	Pengelolaan Pelayanan Kesehatan pada Usia Produktif														
							Jumlah Penduduk Usia Produktif yang Mendapatkan Pelayanan Kesehatan Sesuai Standar				20062 Orang	1.000.000,00	Kab. Tulang Bawang Barat, Tulang Bawang Tengah, Candra Mukti Kab. Tulang Bawang Barat, Tulang Bawang Tengah, Tirta Makmur Kab. Tulang Bawang Barat, Tulang Bawang Tengah, Tirta Kencana Kab. Tulang Bawang Barat, Tulang Bawang Tengah, Pulung Kencana Kab. Tulang Bawang Barat, Tulang Bawang Tengah, Mulya Kencana Kab. Tulang Bawang Barat, Tulang Bawang	PENDAPATAN DARI BLUD	Memperkuat pembangunan sumber daya manusia (SDM), sains, teknologi, pendidikan, kesehatan, prestasi olahraga, kesetaraan gender, serta penguatan peran perempuan, pemuda (generasi milenial dan generasi Z), dan penyandang disabilitas.	penguatan SDM yang unggul dan inovatif Memperkuat SDM Berkarakter Dengan Meningkatkan Akses dan Kualitas Layanan Pendidikan Serta Kesehatan	Masyarakat		1.081.600,00	PUSKESMAS CANDRA MUKTI
	1	02	02	2.02	0007	Pengelolaan Pelayanan Kesehatan pada Usia Lanjut														

No	Kode					Urusan / Bidang Urusan / Program / Outcome / Kegiatan / Sub Kegiatan	Indikator Program / Kegiatan / Sub Kegiatan	Target Akhir Periode Renstra OPD	Realisasi Capaian RENJA OPD Tahun 2024	Prakiraan Capaian Target RENJA OPD Tahun 2025	Capaian Kinerja Dan Kerangka Pendanaan						Kelompok Sasaran	Prakiraan Maju Rencana Tahun 2025		Perangkat Daerah Penanggung Jawab
											Target 2026	Pagu Indikatif (Rp)	Lokasi	Sumber Dana	Prioritas			Target	Pagu Indikatif (Rp)	
															Nasional	Daerah				
1	2					3	4	5	6	7	8	9	10	11	12	13	14	15	16	17
							Jumlah Penduduk Usia Lanjut yang Mendapatkan Pelayanan Kesehatan Sesuai Standar				5157 Orang	1.000.000,00	Kab. Tulang Bawang Barat, Tulang Bawang Tengah, Tirta Makmur Kab. Tulang Bawang Barat, Tulang Bawang Tengah, Candra Mukti Kab. Tulang Bawang Barat, Tulang Bawang Tengah, Tirta Kencana Kab. Tulang Bawang Barat, Tulang Bawang Tengah, Pulung Kencana Kab. Tulang Bawang Barat, Tulang Bawang Tengah, Mulya Kencana Kab. Tulang Bawang Barat, Tulang Bawang	PENDAPATAN DARI BLUD	Memperkuat pembangunan sumber daya manusia (SDM), sains, teknologi, pendidikan, kesehatan, prestasi olahraga, kesetaraan gender, serta penguatan peran perempuan, pemuda (generasi milenial dan generasi Z), dan penyandang disabilitas.	penguatan SDM yang unggul dan inovatif Memperkuat SDM Berkarakter Dengan Meningkatkan Akses dan Kualitas Layanan Pendidikan Serta Kesehatan	Masyarakat		1.081.600,00	PUSKESMAS CANDRA MUKTI
	1	02	02	2.02	0008	Pengelolaan Pelayanan Kesehatan Penderita Hipertensi														
							Jumlah Penderita Hipertensi yang Mendapatkan Pelayanan Kesehatan Sesuai Standar				6677 Orang	3.000.000,00	Kab. Tulang Bawang Barat, Tulang Bawang Tengah, Mulya Jaya Kab. Tulang Bawang Barat, Tulang Bawang Tengah, Candra Mukti Kab. Tulang Bawang Barat, Tulang Bawang Tengah, Tirta Makmur Kab. Tulang Bawang Barat, Tulang Bawang Tengah, Tirta Kencana Kab. Tulang Bawang Barat, Tulang Bawang Tengah, Pulung Kencana Kab. Tulang Bawang Barat, Tulang Bawang	PENDAPATAN DARI BLUD	Memperkuat pembangunan sumber daya manusia (SDM), sains, teknologi, pendidikan, kesehatan, prestasi olahraga, kesetaraan gender, serta penguatan peran perempuan, pemuda (generasi milenial dan generasi Z), dan penyandang disabilitas.	penguatan SDM yang unggul dan inovatif Memperkuat SDM Berkarakter Dengan Meningkatkan Akses dan Kualitas Layanan Pendidikan Serta Kesehatan	Masyarakat		3.244.800,00	PUSKESMAS CANDRA MUKTI
	1	02	02	2.02	0009	Pengelolaan Pelayanan Kesehatan Penderita Diabetes Melitus														
							Jumlah Penderita Diabetes Melitus yang Mendapatkan Pelayanan Kesehatan Sesuai Standar				214 Orang	3.000.000,00	Kab. Tulang Bawang Barat, Tulang Bawang Tengah, Tirta Makmur Kab. Tulang Bawang Barat, Tulang Bawang Tengah, Candra Mukti Kab. Tulang Bawang Barat, Tulang Bawang Tengah, Tirta Kencana Kab. Tulang Bawang Barat, Tulang Bawang Tengah, Pulung Kencana Kab. Tulang Bawang Barat, Tulang Bawang Tengah, Mulya Kencana Kab. Tulang Bawang Barat, Tulang Bawang	PENDAPATAN DARI BLUD	Memperkuat pembangunan sumber daya manusia (SDM), sains, teknologi, pendidikan, kesehatan, prestasi olahraga, kesetaraan gender, serta penguatan peran perempuan, pemuda (generasi milenial dan generasi Z), dan penyandang disabilitas.	penguatan SDM yang unggul dan inovatif Memperkuat SDM Berkarakter Dengan Meningkatkan Akses dan Kualitas Layanan Pendidikan Serta Kesehatan	Masyarakat		3.244.800,00	PUSKESMAS CANDRA MUKTI
	1	02	02	2.02	0010	Pengelolaan Pelayanan Kesehatan Orang dengan Gangguan Jiwa Berat														

No	Kode					Urusan / Bidang Urusan / Program / Outcome / Kegiatan / Sub Kegiatan	Indikator Program / Kegiatan / Sub Kegiatan	Target Akhir Periode Renstra OPD	Realisasi Capaian RENJA OPD Tahun 2024	Prakiraan Capaian Target RENJA OPD Tahun 2025	Capaian Kinerja Dan Kerangka Pendanaan						Kelompok Sasaran	Prakiraan Maju Rencana Tahun 2025		Perangkat Daerah Penanggung Jawab
											Target 2026	Pagu Indikatif (Rp)	Lokasi	Sumber Dana	Prioritas			Target	Pagu Indikatif (Rp)	
															Nasional	Daerah				
1	2					3	4	5	6	7	8	9	10	11	12	13	14	15	16	17
							Jumlah Orang yang Mendapatkan Pelayanan Kesehatan Orang dengan Gangguan Jiwa Berat Sesuai Standar				56 Orang	100.000,00	Kab. Tulang Bawang Barat, Tulang Bawang Tengah, Candra Mukti Kab. Tulang Bawang Barat, Tulang Bawang Tengah, Tirta Makmur Kab. Tulang Bawang Barat, Tulang Bawang Tengah, Tirta Kencana Kab. Tulang Bawang Barat, Tulang Bawang Tengah, Pulung Kencana Kab. Tulang Bawang Barat, Tulang Bawang Tengah, Mulya Kencana Kab. Tulang Bawang Barat, Tulang Bawang	DAK NON FISIK-DANA BOK-BOK PUSKESMAS	Memperkuat pembangunan sumber daya manusia (SDM), sains, teknologi, pendidikan, kesehatan, prestasi olahraga, kesetaraan gender, serta penguatan peran perempuan, pemuda (generasi milenial dan generasi Z), dan penyandang disabilitas.	penguatan SDM yang unggul dan inovatif Memperkuat SDM Berkarakter Dengan Meningkatkan Akses dan Kualitas Layanan Pendidikan Serta Kesehatan	Masyarakat		6.489.600,00	PUSKESMAS CANDRA MUKTI
	1	02	02	2.02	0011	Pengelolaan Pelayanan Kesehatan Orang Terduga Tuberkulosis														
							Jumlah Orang Terduga Menderita Tuberkulosis yang Mendapatkan Pelayanan Sesuai Standar				382 Orang	100.000,00	Kab. Tulang Bawang Barat, Tulang Bawang Tengah, Tirta Makmur Kab. Tulang Bawang Barat, Tulang Bawang Tengah, Candra Mukti Kab. Tulang Bawang Barat, Tulang Bawang Tengah, Tirta Kencana Kab. Tulang Bawang Barat, Tulang Bawang Tengah, Pulung Kencana Kab. Tulang Bawang Barat, Tulang Bawang Tengah, Mulya Kencana Kab. Tulang Bawang Barat, Tulang Bawang	DAK NON FISIK-DANA BOK-BOK PUSKESMAS	Memperkuat pembangunan sumber daya manusia (SDM), sains, teknologi, pendidikan, kesehatan, prestasi olahraga, kesetaraan gender, serta penguatan peran perempuan, pemuda (generasi milenial dan generasi Z), dan penyandang disabilitas.	penguatan SDM yang unggul dan inovatif Memperkuat SDM Berkarakter Dengan Meningkatkan Akses dan Kualitas Layanan Pendidikan Serta Kesehatan	Masyarakat		38.613.120,00	PUSKESMAS CANDRA MUKTI
	1	02	02	2.02	0012	Pengelolaan Pelayanan Kesehatan Orang dengan Risiko Terinfeksi HIV														
							Jumlah Orang Terduga Menderita HIV yang Mendapatkan Pelayanan Sesuai Standar				697 Orang	1.000.000,00	Kab. Tulang Bawang Barat, Tulang Bawang Tengah, Tirta Makmur Kab. Tulang Bawang Barat, Tulang Bawang Tengah, Candra Mukti Kab. Tulang Bawang Barat, Tulang Bawang Tengah, Tirta Kencana Kab. Tulang Bawang Barat, Tulang Bawang Tengah, Pulung Kencana Kab. Tulang Bawang Barat, Tulang Bawang Tengah, Mulya Kencana Kab. Tulang Bawang Barat, Tulang Bawang	PENDAPATAN DARI BLUD	Memperkuat pembangunan sumber daya manusia (SDM), sains, teknologi, pendidikan, kesehatan, prestasi olahraga, kesetaraan gender, serta penguatan peran perempuan, pemuda (generasi milenial dan generasi Z), dan penyandang disabilitas.	penguatan SDM yang unggul dan inovatif Memperkuat SDM Berkarakter Dengan Meningkatkan Akses dan Kualitas Layanan Pendidikan Serta Kesehatan	Masyarakat		1.081.600,00	PUSKESMAS CANDRA MUKTI
	1	02	02	2.02	0015	Pengelolaan Pelayanan Kesehatan Gizi Masyarakat														

No	Kode					Urusan / Bidang Urusan / Program / Outcome / Kegiatan / Sub Kegiatan	Indikator Program / Kegiatan / Sub Kegiatan	Target Akhir Periode Renstra OPD	Realisasi Capaian RENJA OPD Tahun 2024	Prakiraan Capaian Target RENJA OPD Tahun 2025	Capaian Kinerja Dan Kerangka Pendanaan						Kelompok Sasaran	Prakiraan Maju Rencana Tahun 2025		Perangkat Daerah Penanggung Jawab
											Target 2026	Pagu Indikatif (Rp)	Lokasi	Sumber Dana	Prioritas			Target	Pagu Indikatif (Rp)	
															Nasional	Daerah				
1	2					3	4	5	6	7	8	9	10	11	12	13	14	15	16	17
							Jumlah Dokumen Hasil Pengelolaan Pelayanan Kesehatan Gizi Masyarakat				12 Dokumen	100.000,00	Kab. Tulang Bawang Barat, Tulang Bawang Tengah, Mulya Jaya Kab. Tulang Bawang Barat, Tulang Bawang Tengah, Tirta Makmur Kab. Tulang Bawang Barat, Tulang Bawang Tengah, Candra Mukti Kab. Tulang Bawang Barat, Tulang Bawang Tengah, Tirta Kencana Kab. Tulang Bawang Barat, Tulang Bawang Tengah, Pulung Kencana Kab. Tulang Bawang Barat, Tulang Bawang	DAK NON FISIK-DANA BOK-BOK PUSKESMAS	Memperkuat pembangunan sumber daya manusia (SDM), sains, teknologi, pendidikan, kesehatan, prestasi olahraga, kesetaraan gender, serta penguatan peran perempuan, pemuda (generasi milenial dan generasi Z), dan penyandang disabilitas.	penguatan SDM yang unggul dan inovatif Memperkuat SDM Berkarakter Dengan Meningkatkan Akses dan Kualitas Layanan Pendidikan Serta Kesehatan	Masyarakat		218.762.253,00	PUSKESMAS CANDRA MUKTI
	1	02	02	2.02	0016	Pengelolaan Pelayanan Kesehatan Kerja dan Olahraga														
							Jumlah Dokumen Hasil Pengelolaan Pelayanan Kesehatan Kerja dan Olahraga				12 Dokumen	100.000,00	Kab. Tulang Bawang Barat, Tulang Bawang Tengah, Mulya Jaya Kab. Tulang Bawang Barat, Tulang Bawang Tengah, Candra Mukti Kab. Tulang Bawang Barat, Tulang Bawang Tengah, Tirta Makmur Kab. Tulang Bawang Barat, Tulang Bawang Tengah, Tirta Kencana Kab. Tulang Bawang Barat, Tulang Bawang Tengah, Pulung Kencana Kab. Tulang Bawang Barat, Tulang Bawang	PENDAPATAN DARI BLUD	Memperkuat pembangunan sumber daya manusia (SDM), sains, teknologi, pendidikan, kesehatan, prestasi olahraga, kesetaraan gender, serta penguatan peran perempuan, pemuda (generasi milenial dan generasi Z), dan penyandang disabilitas.	penguatan SDM yang unggul dan inovatif Memperkuat SDM Berkarakter Dengan Meningkatkan Akses dan Kualitas Layanan Pendidikan Serta Kesehatan	Masyarakat		1.406.080,00	PUSKESMAS CANDRA MUKTI
	1	02	02	2.02	0017	Pengelolaan Pelayanan Kesehatan Lingkungan														
							Jumlah Dokumen Hasil Pengelolaan Pelayanan Kesehatan Lingkungan				12 Dokumen	100.000,00	Kab. Tulang Bawang Barat, Tulang Bawang Tengah, Mulya Jaya Kab. Tulang Bawang Barat, Tulang Bawang Tengah, Tirta Makmur Kab. Tulang Bawang Barat, Tulang Bawang Tengah, Candra Mukti Kab. Tulang Bawang Barat, Tulang Bawang Tengah, Tirta Kencana Kab. Tulang Bawang Barat, Tulang Bawang Tengah, Pulung Kencana Kab. Tulang Bawang Barat, Tulang Bawang	DAK NON FISIK-DANA BOK-BOK PUSKESMAS	Memperkuat pembangunan sumber daya manusia (SDM), sains, teknologi, pendidikan, kesehatan, prestasi olahraga, kesetaraan gender, serta penguatan peran perempuan, pemuda (generasi milenial dan generasi Z), dan penyandang disabilitas.	penguatan SDM yang unggul dan inovatif Memperkuat SDM Berkarakter Dengan Meningkatkan Akses dan Kualitas Layanan Pendidikan Serta Kesehatan	Masyarakat		9.409.920,00	PUSKESMAS CANDRA MUKTI
	1	02	02	2.02	0020	Pengelolaan Surveilans Kesehatan														

No	Kode					Urusan / Bidang Urusan / Program / Outcome / Kegiatan / Sub Kegiatan	Indikator Program / Kegiatan / Sub Kegiatan	Target Akhir Periode Renstra OPD	Realisasi Capaian RENJA OPD Tahun 2024	Prakiraan Capaian Target RENJA OPD Tahun 2025	Capaian Kinerja Dan Kerangka Pendanaan						Kelompok Sasaran	Prakiraan Maju Rencana Tahun 2025		Perangkat Daerah Penanggung Jawab
											Target 2026	Pagu Indikatif (Rp)	Lokasi	Sumber Dana	Prioritas			Target	Pagu Indikatif (Rp)	
															Nasional	Daerah				
1	2					3	4	5	6	7	8	9	10	11	12	13	14	15	16	17
							Jumlah Dokumen Hasil Pengelolaan Surveilans Kesehatan				12 Dokumen	100.000,00	Kab. Tulang Bawang Barat, Tulang Bawang Tengah, Tirta Makmur Kab. Tulang Bawang Barat, Tulang Bawang Tengah, Candra Mukti Kab. Tulang Bawang Barat, Tulang Bawang Tengah, Tirta Kencana Kab. Tulang Bawang Barat, Tulang Bawang Tengah, Pulung Kencana Kab. Tulang Bawang Barat, Tulang Bawang Tengah, Mulya Kencana Kab. Tulang Bawang Barat, Tulang Bawang	DAK NON FISIK-DANA BOK-BOK PUSKESMAS	Memperkuat pembangunan sumber daya manusia (SDM), sains, teknologi, pendidikan, kesehatan, prestasi olahraga, kesetaraan gender, serta penguatan peran perempuan, pemuda (generasi milenial dan generasi Z), dan penyandang disabilitas.	penguatan SDM yang unggul dan inovatif Memperkuat SDM Berkarakter Dengan Meningkatkan Akses dan Kualitas Layanan Pendidikan Serta Kesehatan	Masyarakat		26.607.360,00	PUSKESMAS CANDRA MUKTI
	1	02	02	2.02	0021	Pengelolaan Pelayanan Kesehatan Orang dengan Masalah Kesehatan Jiwa (ODMK)														
							Jumlah Orang dengan Masalah Kejiwaan (ODMK) yang Mendapatkan Pelayanan Kesehatan				56 Orang	100.000,00	Kab. Tulang Bawang Barat, Tulang Bawang Tengah, Candra Mukti Kab. Tulang Bawang Barat, Tulang Bawang Tengah, Tirta Makmur Kab. Tulang Bawang Barat, Tulang Bawang Tengah, Tirta Kencana Kab. Tulang Bawang Barat, Tulang Bawang Tengah, Pulung Kencana Kab. Tulang Bawang Barat, Tulang Bawang Tengah, Mulya Kencana Kab. Tulang Bawang Barat, Tulang Bawang	DAK NON FISIK-DANA BOK-BOK PUSKESMAS	Memperkuat pembangunan sumber daya manusia (SDM), sains, teknologi, pendidikan, kesehatan, prestasi olahraga, kesetaraan gender, serta penguatan peran perempuan, pemuda (generasi milenial dan generasi Z), dan penyandang disabilitas.	penguatan SDM yang unggul dan inovatif Memperkuat SDM Berkarakter Dengan Meningkatkan Akses dan Kualitas Layanan Pendidikan Serta Kesehatan	Masyarakat		1.297.920,00	PUSKESMAS CANDRA MUKTI
	1	02	02	2.02	0025	Pelayanan Kesehatan Penyakit Menular dan Tidak Menular														
							Jumlah Dokumen Hasil Pelayanan Kesehatan Penyakit Menular dan Tidak Menular				12 Dokumen	100.000,00	Kab. Tulang Bawang Barat, Tulang Bawang Tengah, Mulya Jaya Kab. Tulang Bawang Barat, Tulang Bawang Tengah, Tirta Makmur Kab. Tulang Bawang Barat, Tulang Bawang Tengah, Candra Mukti Kab. Tulang Bawang Barat, Tulang Bawang Tengah, Tirta Kencana Kab. Tulang Bawang Barat, Tulang Bawang Tengah, Pulung Kencana Kab. Tulang Bawang Barat, Tulang Bawang	DAK NON FISIK-DANA BOK-BOK PUSKESMAS	Memperkuat pembangunan sumber daya manusia (SDM), sains, teknologi, pendidikan, kesehatan, prestasi olahraga, kesetaraan gender, serta penguatan peran perempuan, pemuda (generasi milenial dan generasi Z), dan penyandang disabilitas.	penguatan SDM yang unggul dan inovatif Memperkuat SDM Berkarakter Dengan Meningkatkan Akses dan Kualitas Layanan Pendidikan Serta Kesehatan	Masyarakat		52.024.950,00	PUSKESMAS CANDRA MUKTI
	1	02	02	2.02	0033	Operasional Pelayanan Puskesmas														

No	Kode					Urusan / Bidang Urusan / Program / Outcome / Kegiatan / Sub Kegiatan	Indikator Program / Kegiatan / Sub Kegiatan	Target Akhir Periode Renstra OPD	Realisasi Capaian RENJA OPD Tahun 2024	Prakiraan Capaian Target RENJA OPD Tahun 2025	Capaian Kinerja Dan Kerangka Pendanaan						Kelompok Sasaran	Prakiraan Maju Rencana Tahun 2025		Perangkat Daerah Penanggung Jawab
											Target 2026	Pagu Indikatif (Rp)	Lokasi	Sumber Dana	Prioritas			Target	Pagu Indikatif (Rp)	
															Nasional	Daerah				
1	2					3	4	5	6	7	8	9	10	11	12	13	14	15	16	17
							Jumlah Dokumen Operasional Pelayanan Puskesmas				12 Dokumen	1.135.470.747,00	Kab. Tulang Bawang Barat, Tulang Bawang Tengah, Mulya Jaya Kab. Tulang Bawang Barat, Tulang Bawang Tengah, Candra Mukti Kab. Tulang Bawang Barat, Tulang Bawang Tengah, Tirta Makmur Kab. Tulang Bawang Barat, Tulang Bawang Tengah, Tirta Kencana Kab. Tulang Bawang Barat, Tulang Bawang Tengah, Pulung Kencana Kab. Tulang Bawang Barat, Tulang Bawang	PENDAPATAN DARI BLUD, DANA ALOKASI UMUM (DAU), DAK NON FISIK-DANA BOK-BOK PUSKESMAS	Memperkuat pembangunan sumber daya manusia (SDM), sains, teknologi, pendidikan, kesehatan, prestasi olahraga, kesetaraan gender, serta penguatan peran perempuan, pemuda (generasi milenial dan generasi Z), dan penyandang disabilitas.	penguatan SDM yang unggul dan inovatif Memperkuat SDM Berkarakter Dengan Meningkatkan Akses dan Kualitas Layanan Pendidikan Serta Kesehatan	Masyarakat		1.369.110.912,00	PUSKESMAS CANDRA MUKTI
	1	02	02	2.02	0044	Pengelolaan Pelayanan Kesehatan Reproduksi														
							Jumlah dokumen hasil pengelolaan pelayanan kesehatan reproduksi				12 Dokumen	100.000,00	Kab. Tulang Bawang Barat, Tulang Bawang Tengah, Mulya Jaya Kab. Tulang Bawang Barat, Tulang Bawang Tengah, Tirta Makmur Kab. Tulang Bawang Barat, Tulang Bawang Tengah, Candra Mukti Kab. Tulang Bawang Barat, Tulang Bawang Tengah, Tirta Kencana Kab. Tulang Bawang Barat, Tulang Bawang Tengah, Pulung Kencana Kab. Tulang Bawang Barat, Tulang Bawang	PENDAPATAN DARI BLUD	Memperkuat pembangunan sumber daya manusia (SDM), sains, teknologi, pendidikan, kesehatan, prestasi olahraga, kesetaraan gender, serta penguatan peran perempuan, pemuda (generasi milenial dan generasi Z), dan penyandang disabilitas.	penguatan SDM yang unggul dan inovatif Memperkuat SDM Berkarakter Dengan Meningkatkan Akses dan Kualitas Layanan Pendidikan Serta Kesehatan	Masyarakat		48.455.680,00	PUSKESMAS CANDRA MUKTI
	1	02	02	2.02	0046	Pengelolaan upaya kesehatan Ibu dan Anak														
							Jumlah dokumen hasil pengelolaan upaya kesehatan ibu dan anak				12 Dokumen	100.000,00	Kab. Tulang Bawang Barat, Tulang Bawang Tengah, Tirta Makmur Kab. Tulang Bawang Barat, Tulang Bawang Tengah, Candra Mukti Kab. Tulang Bawang Barat, Tulang Bawang Tengah, Tirta Kencana Kab. Tulang Bawang Barat, Tulang Bawang Tengah, Pulung Kencana Kab. Tulang Bawang Barat, Tulang Bawang Tengah, Mulya Kencana Kab. Tulang Bawang Barat, Tulang Bawang	DAK NON FISIK-DANA BOK-BOK PUSKESMAS	Memperkuat pembangunan sumber daya manusia (SDM), sains, teknologi, pendidikan, kesehatan, prestasi olahraga, kesetaraan gender, serta penguatan peran perempuan, pemuda (generasi milenial dan generasi Z), dan penyandang disabilitas.	penguatan SDM yang unggul dan inovatif Memperkuat SDM Berkarakter Dengan Meningkatkan Akses dan Kualitas Layanan Pendidikan Serta Kesehatan	Masyarakat		1.297.920,00	PUSKESMAS CANDRA MUKTI
	1	02	02	2.02	0047	Pengelolaan Pelayanan Kelanjutusiaan														

No	Kode					Urusan / Bidang Urusan / Program / Outcome / Kegiatan / Sub Kegiatan	Indikator Program / Kegiatan / Sub Kegiatan	Target Akhir Periode Renstra OPD	Realisasi Capaian RENJA OPD Tahun 2024	Prakiraan Capaian Target RENJA OPD Tahun 2025	Capaian Kinerja Dan Kerangka Pendanaan						Kelompok Sasaran	Prakiraan Maju Rencana Tahun 2025		Perangkat Daerah Penanggung Jawab
											Target 2026	Pagu Indikatif (Rp)	Lokasi	Sumber Dana	Prioritas			Target	Pagu Indikatif (Rp)	
															Nasional	Daerah				
1	2					3	4	5	6	7	8	9	10	11	12	13	14	15	16	17
							Jumlah dokumen hasil pengelolaan pelayanan kelanjutusiaan				12 Dokumen	100.000,00	Kab. Tulang Bawang Barat, Tulang Bawang Tengah, Tirta Makmur Kab. Tulang Bawang Barat, Tulang Bawang Tengah, Candra Mukti Kab. Tulang Bawang Barat, Tulang Bawang Tengah, Tirta Kencana Kab. Tulang Bawang Barat, Tulang Bawang Tengah, Pulung Kencana Kab. Tulang Bawang Barat, Tulang Bawang Tengah, Mulya Kencana Kab. Tulang Bawang Barat, Tulang Bawang	PENDAPATAN DARI BLUD	Memperkuat pembangunan sumber daya manusia (SDM), sains, teknologi, pendidikan, kesehatan, prestasi olahraga, kesetaraan gender, serta penguatan peran perempuan, pemuda (generasi milenial dan generasi Z), dan penyandang disabilitas.	penguatan SDM yang unggul dan inovatif Memperkuat SDM Berkarakter Dengan Meningkatkan Akses dan Kualitas Layanan Pendidikan Serta Kesehatan	Masyarakat		19.901.440,00	PUSKESMAS CANDRA MUKTI
	1	02	02	2.02	0048	Pengelolaan Layanan Imunisasi														
							Jumlah Dokumen Hasil Pengelolaan Layanan Imunisasi				12 Dokumen	100.000,00	Kab. Tulang Bawang Barat, Tulang Bawang Tengah, Candra Mukti Kab. Tulang Bawang Barat, Tulang Bawang Tengah, Tirta Makmur Kab. Tulang Bawang Barat, Tulang Bawang Tengah, Tirta Kencana Kab. Tulang Bawang Barat, Tulang Bawang Tengah, Pulung Kencana Kab. Tulang Bawang Barat, Tulang Bawang Tengah, Mulya Kencana Kab. Tulang Bawang Barat, Tulang Bawang	DAK NON FISIK-DANA BOK-BOK PUSKESMAS	Memperkuat pembangunan sumber daya manusia (SDM), sains, teknologi, pendidikan, kesehatan, prestasi olahraga, kesetaraan gender, serta penguatan peran perempuan, pemuda (generasi milenial dan generasi Z), dan penyandang disabilitas.	penguatan SDM yang unggul dan inovatif Memperkuat SDM Berkarakter Dengan Meningkatkan Akses dan Kualitas Layanan Pendidikan Serta Kesehatan	Masyarakat		50.727.040,00	PUSKESMAS CANDRA MUKTI
24	1	02	05			PROGRAM PEMBERDAYAAN MASYARAKAT BIDANG KESEHATAN	Persentase Desa dengan Minimal 80% Posyandu Aktif	-			80 %	100.000,00						-	4.867.200,00	
	1	02	05	2.03		Pengembangan dan Pelaksanaan Upaya Kesehatan Bersumber Daya Masyarakat (UKBM) Tingkat Daerah Kabupaten/Kota	Persentase Bimbingan teknis dan supervisi pengembangan dan pelaksanaan upaya kesehatan bersumber daya masyarakat (UKBM)	-			90 %	100.000,00			Memperkuat pembangunan sumber daya manusia (SDM), sains, teknologi, pendidikan, kesehatan, prestasi olahraga, kesetaraan gender, serta penguatan peran perempuan, pemuda (generasi milenial dan generasi Z), dan	penguatan SDM yang unggul dan inovatif Memperkuat SDM Berkarakter Dengan Meningkatkan Akses dan Kualitas Layanan Pendidikan Serta Kesehatan	Masyarakat	-	4.867.200,00	
	1	02	05	2.03	0001	Bimbingan Teknis dan Supervisi Pengembangan dan Pelaksanaan Upaya Kesehatan Bersumber Daya Masyarakat (UKBM)														

No	Kode					Urusan / Bidang Urusan / Program / Outcome / Kegiatan / Sub Kegiatan	Indikator Program / Kegiatan / Sub Kegiatan	Target Akhir Periode Renstra OPD	Realisasi Capaian RENJA OPD Tahun 2024	Prakiraan Capaian Target RENJA OPD Tahun 2025	Capaian Kinerja Dan Kerangka Pendanaan						Kelompok Sasaran	Prakiraan Maju Rencana Tahun 2025		Perangkat Daerah Penanggung Jawab
											Target 2026	Pagu Indikatif (Rp)	Lokasi	Sumber Dana	Prioritas			Target	Pagu Indikatif (Rp)	
															Nasional	Daerah				
1	2					3	4	5	6	7	8	9	10	11	12	13	14	15	16	17
							Jumlah Dokumen Hasil Bimbingan Teknis dan Supervisi Upaya Kesehatan Bersumber Daya Masyarakat (UKBM)				12 Dokumen	100.000,00	Kab. Tulang Bawang Barat, Tulang Bawang Tengah, Candra Mukti Kab. Tulang Bawang Barat, Tulang Bawang Tengah, Tirta Makmur Kab. Tulang Bawang Barat, Tulang Bawang Tengah, Tirta Kencana Kab. Tulang Bawang Barat, Tulang Bawang Tengah, Pulung Kencana Kab. Tulang Bawang Barat, Tulang Bawang Tengah, Mulya Kencana Kab. Tulang Bawang Barat, Tulang Bawang	DAK NON FISIK-DANA BOK-BOK PUSKESMAS	Memperkuat pembangunan sumber daya manusia (SDM), sains, teknologi, pendidikan, kesehatan, prestasi olahraga, kesetaraan gender, serta penguatan peran perempuan, pemuda (generasi milenial dan generasi Z), dan penyandang disabilitas.	penguatan SDM yang unggul dan inovatif Memperkuat SDM Berkarakter Dengan Meningkatkan Akses dan Kualitas Layanan Pendidikan Serta Kesehatan	Masyarakat		4.867.200,00	PUSKESMAS CANDRA MUKTI
						PUSKESMAS PAGAR DEWA						299.462.457,00							789.844.890,00	
	1					URUSAN PEMERINTAHAN WAJIB YANG BERKAITAN DENGAN PELAYANAN DASAR						299.462.457,00							789.844.890,00	
	1	02				URUSAN PEMERINTAHAN BIDANG KESEHATAN						299.462.457,00							789.844.890,00	
25	1	02	02			PROGRAM PEMENUHAN UPAYA KESEHATAN PERORANGAN DAN UPAYA KESEHATAN MASYARAKAT	Indeks Standar Pelayanan Minimal Bidang Kesehatan Persentase Desa/kelurahan sanitasi total berbasis masyarakat Prevalensi Wasting	- -			100 % 25 % 5,5 %	299.262.457,00						-	782.057.370,00	
	1	02	02	2.02		Penyediaan Layanan Kesehatan untuk UKM dan UKP Rujukan Tingkat Daerah Kabupaten/Kota	Persentase Fasilitas Pelayanan Kesehatan Untuk UKP dan UKM	-			90 %	299.262.457,00			Memperkuat pembangunan sumber daya manusia (SDM), sains, teknologi, pendidikan, kesehatan, prestasi olahraga, kesetaraan gender, serta penguatan peran perempuan, pemuda (generasi milenial dan generasi Z), dan	penguatan SDM yang unggul dan inovatif Memperkuat SDM Berkarakter Dengan Meningkatkan Akses dan Kualitas Layanan Pendidikan Serta Kesehatan	Masyarakat	-	782.057.370,00	
	1	02	02	2.02	0001	Pengelolaan Pelayanan Kesehatan Ibu Hamil														
							Jumlah Ibu Hamil yang Mendapatkan Pelayanan Kesehatan Sesuai Standar				126 Orang	200.000,00	Kab. Tulang Bawang Barat, Pagar Dewa, Pagar Dewa Kab. Tulang Bawang Barat, Pagar Dewa, Cahyou Randu Kab. Tulang Bawang Barat, Pagar Dewa, Pagar Dewa Suka Mulya Kab. Tulang Bawang Barat, Pagar Dewa, Marga Jaya Indah Kab. Tulang Bawang Barat, Pagar Dewa, Bujung Sari Marga Kab. Tulang Bawang Barat, Pagar Dewa,	DAK NON FISIK-DANA BOK-BOK PUSKESMAS	Memperkuat pembangunan sumber daya manusia (SDM), sains, teknologi, pendidikan, kesehatan, prestasi olahraga, kesetaraan gender, serta penguatan peran perempuan, pemuda (generasi milenial dan generasi Z), dan penyandang disabilitas.	penguatan SDM yang unggul dan inovatif Memperkuat SDM Berkarakter Dengan Meningkatkan Akses dan Kualitas Layanan Pendidikan Serta Kesehatan	Masyarakat		23.362.560,00	PUSKESMAS PAGAR DEWA
	1	02	02	2.02	0002	Pengelolaan Pelayanan Kesehatan Ibu Bersalin														
							Jumlah Ibu Bersalin yang Mendapatkan Pelayanan Kesehatan Sesuai Standar				125 Orang	200.000,00	Kab. Tulang Bawang Barat, Pagar Dewa, Pagar Dewa Suka Mulya Kab. Tulang Bawang Barat, Pagar Dewa, Pagar Dewa Kab. Tulang Bawang Barat, Pagar Dewa, Marga Jaya Indah Kab. Tulang Bawang Barat, Pagar Dewa, Bujung Sari Marga Kab. Tulang Bawang Barat, Pagar Dewa, Bujung Dewa Kab. Tulang Bawang Barat, Pagar Dewa,	PENDAPATAN DARI BLUD	Memperkuat pembangunan sumber daya manusia (SDM), sains, teknologi, pendidikan, kesehatan, prestasi olahraga, kesetaraan gender, serta penguatan peran perempuan, pemuda (generasi milenial dan generasi Z), dan penyandang disabilitas.	penguatan SDM yang unggul dan inovatif Memperkuat SDM Berkarakter Dengan Meningkatkan Akses dan Kualitas Layanan Pendidikan Serta Kesehatan	Masyarakat		216.320,00	PUSKESMAS PAGAR DEWA

No	Kode					Urusan / Bidang Urusan / Program / Outcome / Kegiatan / Sub Kegiatan	Indikator Program / Kegiatan / Sub Kegiatan	Target Akhir Periode Renstra OPD	Realisasi Capaian RENJA OPD Tahun 2024	Prakiraan Capaian Target RENJA OPD Tahun 2025	Capaian Kinerja Dan Kerangka Pendanaan						Kelompok Sasaran	Prakiraan Maju Rencana Tahun 2025		Perangkat Daerah Penanggung Jawab
											Target 2026	Pagu Indikatif (Rp)	Lokasi	Sumber Dana	Prioritas			Target	Pagu Indikatif (Rp)	
															Nasional	Daerah				
1	2					3	4	5	6	7	8	9	10	11	12	13	14	15	16	17
	1	02	02	2.02	0003	Pengelolaan Pelayanan Kesehatan Bayi Baru Lahir														
							Jumlah Bayi Baru Lahir yang Mendapatkan Pelayanan Kesehatan Sesuai Standar				120 Orang	200.000,00	Kab. Tulang Bawang Barat, Pagar Dewa, Pagar Dewa Suka Mulya Kab. Tulang Bawang Barat, Pagar Dewa, Pagar Dewa Kab. Tulang Bawang Barat, Pagar Dewa, Marga Jaya Indah Kab. Tulang Bawang Barat, Pagar Dewa, Bujung Sari Marga Kab. Tulang Bawang Barat, Pagar Dewa, Bujung Dewa Kab. Tulang Bawang Barat, Pagar Dewa,	PENDAPATAN DARI BLUD	Memperkuat pembangunan sumber daya manusia (SDM), sains, teknologi, pendidikan, kesehatan, prestasi olahraga, kesetaraan gender, serta penguatan peran perempuan, pemuda (generasi milenial dan generasi Z), dan penyandang disabilitas.	penguatan SDM yang unggul dan inovatif Memperkuat SDM Berkarakter Dengan Meningkatkan Akses dan Kualitas Layanan Pendidikan Serta Kesehatan	Masyarakat		216.320,00	PUSKESMAS PAGAR DEWA
	1	02	02	2.02	0004	Pengelolaan Pelayanan Kesehatan Balita														
							Jumlah Balita yang Mendapatkan Pelayanan Kesehatan Sesuai Standar				602 Orang	200.000,00	Kab. Tulang Bawang Barat, Pagar Dewa, Cahyou Randu Kab. Tulang Bawang Barat, Pagar Dewa, Pagar Dewa Suka Mulya Kab. Tulang Bawang Barat, Pagar Dewa, Pagar Dewa Kab. Tulang Bawang Barat, Pagar Dewa, Marga Jaya Indah Kab. Tulang Bawang Barat, Pagar Dewa, Bujung Sari Marga Kab. Tulang Bawang Barat, Pagar Dewa,	PENDAPATAN DARI BLUD	Memperkuat pembangunan sumber daya manusia (SDM), sains, teknologi, pendidikan, kesehatan, prestasi olahraga, kesetaraan gender, serta penguatan peran perempuan, pemuda (generasi milenial dan generasi Z), dan penyandang disabilitas.	penguatan SDM yang unggul dan inovatif Memperkuat SDM Berkarakter Dengan Meningkatkan Akses dan Kualitas Layanan Pendidikan Serta Kesehatan	Masyarakat		216.320,00	PUSKESMAS PAGAR DEWA
	1	02	02	2.02	0005	Pengelolaan Pelayanan Kesehatan pada Usia Pendidikan Dasar														
							Jumlah Anak Usia Pendidikan Dasar yang Mendapatkan Pelayanan Kesehatan Sesuai Standar				1163 Orang	200.000,00	Kab. Tulang Bawang Barat, Pagar Dewa, Pagar Dewa Suka Mulya Kab. Tulang Bawang Barat, Pagar Dewa, Pagar Dewa	DAK NON FISIK-DANA BOK-BOK PUSKESMAS	Memperkuat pembangunan sumber daya manusia (SDM), sains, teknologi, pendidikan, kesehatan, prestasi olahraga, kesetaraan gender, serta penguatan peran perempuan, pemuda (generasi milenial dan generasi Z), dan	penguatan SDM yang unggul dan inovatif Memperkuat SDM Berkarakter Dengan Meningkatkan Akses dan Kualitas Layanan Pendidikan Serta Kesehatan	Masyarakat		17.738.240,00	PUSKESMAS PAGAR DEWA
	1	02	02	2.02	0006	Pengelolaan Pelayanan Kesehatan pada Usia Produktif														
							Jumlah Penduduk Usia Produktif yang Mendapatkan Pelayanan Kesehatan Sesuai Standar				4746 Orang	200.000,00	Kab. Tulang Bawang Barat, Pagar Dewa, Cahyou Randu Kab. Tulang Bawang Barat, Pagar Dewa, Pagar Dewa Suka Mulya Kab. Tulang Bawang Barat, Pagar Dewa, Pagar Dewa Kab. Tulang Bawang Barat, Pagar Dewa, Marga Jaya Indah Kab. Tulang Bawang Barat, Pagar Dewa, Bujung Sari Marga Kab. Tulang Bawang Barat, Pagar Dewa,	PENDAPATAN DARI BLUD	Memperkuat pembangunan sumber daya manusia (SDM), sains, teknologi, pendidikan, kesehatan, prestasi olahraga, kesetaraan gender, serta penguatan peran perempuan, pemuda (generasi milenial dan generasi Z), dan penyandang disabilitas.	penguatan SDM yang unggul dan inovatif Memperkuat SDM Berkarakter Dengan Meningkatkan Akses dan Kualitas Layanan Pendidikan Serta Kesehatan	Masyarakat		216.320,00	PUSKESMAS PAGAR DEWA
	1	02	02	2.02	0007	Pengelolaan Pelayanan Kesehatan pada Usia Lanjut														

No	Kode					Urusan / Bidang Urusan / Program / Outcome / Kegiatan / Sub Kegiatan	Indikator Program / Kegiatan / Sub Kegiatan	Target Akhir Periode Renstra OPD	Realisasi Capaian RENJA OPD Tahun 2024	Prakiraan Capaian Target RENJA OPD Tahun 2025	Capaian Kinerja Dan Kerangka Pendanaan						Kelompok Sasaran	Prakiraan Maju Rencana Tahun 2025		Perangkat Daerah Penanggung Jawab
											Target 2026	Pagu Indikatif (Rp)	Lokasi	Sumber Dana	Prioritas			Target	Pagu Indikatif (Rp)	
															Nasional	Daerah				
1	2					3	4	5	6	7	8	9	10	11	12	13	14	15	16	17
							Jumlah Penduduk Usia Lanjut yang Mendapatkan Pelayanan Kesehatan Sesuai Standar				1220 Orang	200.000,00	Kab. Tulang Bawang Barat, Pagar Dewa, Pagar Dewa Suka Mulya Kab. Tulang Bawang Barat, Pagar Dewa, Pagar Dewa Kab. Tulang Bawang Barat, Pagar Dewa, Marga Jaya Indah Kab. Tulang Bawang Barat, Pagar Dewa, Bujung Sari Marga Kab. Tulang Bawang Barat, Pagar Dewa, Bujung Dewa Kab. Tulang Bawang Barat, Pagar Dewa,	PENDAPATAN DARI BLUD	Memperkuat pembangunan sumber daya manusia (SDM), sains, teknologi, pendidikan, kesehatan, prestasi olahraga, kesetaraan gender, serta penguatan peran perempuan, pemuda (generasi milenial dan generasi Z), dan penyandang disabilitas.	penguatan SDM yang unggul dan inovatif Memperkuat SDM Berkarakter Dengan Meningkatkan Akses dan Kualitas Layanan Pendidikan Serta Kesehatan	Masyarakat		216.320,00	PUSKESMAS PAGAR DEWA
	1	02	02	2.02	0008	Pengelolaan Pelayanan Kesehatan Penderita Hipertensi														
							Jumlah Penderita Hipertensi yang Mendapatkan Pelayanan Kesehatan Sesuai Standar				1580 Orang	200.000,00	Kab. Tulang Bawang Barat, Pagar Dewa, Pagar Dewa Suka Mulya Kab. Tulang Bawang Barat, Pagar Dewa, Pagar Dewa Kab. Tulang Bawang Barat, Pagar Dewa, Marga Jaya Indah Kab. Tulang Bawang Barat, Pagar Dewa, Bujung Sari Marga Kab. Tulang Bawang Barat, Pagar Dewa, Bujung Dewa Kab. Tulang Bawang Barat, Pagar Dewa,	PENDAPATAN DARI BLUD	Memperkuat pembangunan sumber daya manusia (SDM), sains, teknologi, pendidikan, kesehatan, prestasi olahraga, kesetaraan gender, serta penguatan peran perempuan, pemuda (generasi milenial dan generasi Z), dan penyandang disabilitas.	penguatan SDM yang unggul dan inovatif Memperkuat SDM Berkarakter Dengan Meningkatkan Akses dan Kualitas Layanan Pendidikan Serta Kesehatan	Masyarakat		216.320,00	PUSKESMAS PAGAR DEWA
	1	02	02	2.02	0009	Pengelolaan Pelayanan Kesehatan Penderita Diabetes Melitus														
							Jumlah Penderita Diabetes Melitus yang Mendapatkan Pelayanan Kesehatan Sesuai Standar				51 Orang	100.000,00	Kab. Tulang Bawang Barat, Pagar Dewa, Pagar Dewa Suka Mulya Kab. Tulang Bawang Barat, Pagar Dewa, Pagar Dewa Kab. Tulang Bawang Barat, Pagar Dewa, Marga Jaya Indah Kab. Tulang Bawang Barat, Pagar Dewa, Bujung Sari Marga Kab. Tulang Bawang Barat, Pagar Dewa, Bujung Dewa Kab. Tulang Bawang Barat, Pagar Dewa,	PENDAPATAN DARI BLUD	Memperkuat pembangunan sumber daya manusia (SDM), sains, teknologi, pendidikan, kesehatan, prestasi olahraga, kesetaraan gender, serta penguatan peran perempuan, pemuda (generasi milenial dan generasi Z), dan penyandang disabilitas.	penguatan SDM yang unggul dan inovatif Memperkuat SDM Berkarakter Dengan Meningkatkan Akses dan Kualitas Layanan Pendidikan Serta Kesehatan	Masyarakat		108.160,00	PUSKESMAS PAGAR DEWA
	1	02	02	2.02	0010	Pengelolaan Pelayanan Kesehatan Orang dengan Gangguan Jiwa Berat														

No	Kode					Urusan / Bidang Urusan / Program / Outcome / Kegiatan / Sub Kegiatan	Indikator Program / Kegiatan / Sub Kegiatan	Target Akhir Periode Renstra OPD	Realisasi Capaian RENJA OPD Tahun 2024	Prakiraan Capaian Target RENJA OPD Tahun 2025	Capaian Kinerja Dan Kerangka Pendanaan						Kelompok Sasaran	Prakiraan Maju Rencana Tahun 2025		Perangkat Daerah Penanggung Jawab
											Target 2026	Pagu Indikatif (Rp)	Lokasi	Sumber Dana	Prioritas			Target	Pagu Indikatif (Rp)	
															Nasional	Daerah				
1	2					3	4	5	6	7	8	9	10	11	12	13	14	15	16	17
							Jumlah Orang yang Mendapatkan Pelayanan Kesehatan Orang dengan Gangguan Jiwa Berat Sesuai Standar				13 Orang	200.000,00	Kab. Tulang Bawang Barat, Pagar Dewa, Pagar Dewa Suka Mulya Kab. Tulang Bawang Barat, Pagar Dewa, Pagar Dewa Kab. Tulang Bawang Barat, Pagar Dewa, Marga Jaya Indah Kab. Tulang Bawang Barat, Pagar Dewa, Bujung Sari Marga Kab. Tulang Bawang Barat, Pagar Dewa, Bujung Dewa Kab. Tulang Bawang Barat, Pagar Dewa,	DAK NON FISIK-DANA BOK-BOK PUSKESMAS	Memperkuat pembangunan sumber daya manusia (SDM), sains, teknologi, pendidikan, kesehatan, prestasi olahraga, kesetaraan gender, serta penguatan peran perempuan, pemuda (generasi milenial dan generasi Z), dan penyandang disabilitas.	penguatan SDM yang unggul dan inovatif Memperkuat SDM Berkarakter Dengan Meningkatkan Akses dan Kualitas Layanan Pendidikan Serta Kesehatan	Masyarakat		3.893.760,00	PUSKESMAS PAGAR DEWA
	1	02	02	2.02	0011	Pengelolaan Pelayanan Kesehatan Orang Terduga Tuberkulosis														
							Jumlah Orang Terduga Menderita Tuberkulosis yang Mendapatkan Pelayanan Sesuai Standar				104 Orang	200.000,00	Kab. Tulang Bawang Barat, Pagar Dewa, Pagar Dewa Suka Mulya Kab. Tulang Bawang Barat, Pagar Dewa, Pagar Dewa Kab. Tulang Bawang Barat, Pagar Dewa, Marga Jaya Indah Kab. Tulang Bawang Barat, Pagar Dewa, Bujung Sari Marga Kab. Tulang Bawang Barat, Pagar Dewa, Bujung Dewa Kab. Tulang Bawang Barat, Pagar Dewa,	DAK NON FISIK-DANA BOK-BOK PUSKESMAS	Memperkuat pembangunan sumber daya manusia (SDM), sains, teknologi, pendidikan, kesehatan, prestasi olahraga, kesetaraan gender, serta penguatan peran perempuan, pemuda (generasi milenial dan generasi Z), dan penyandang disabilitas.	penguatan SDM yang unggul dan inovatif Memperkuat SDM Berkarakter Dengan Meningkatkan Akses dan Kualitas Layanan Pendidikan Serta Kesehatan	Masyarakat		22.280.960,00	PUSKESMAS PAGAR DEWA
	1	02	02	2.02	0012	Pengelolaan Pelayanan Kesehatan Orang dengan Risiko Terinfeksi HIV														
							Jumlah Orang Terduga Menderita HIV yang Mendapatkan Pelayanan Sesuai Standar				198 Orang	100.000,00	Kab. Tulang Bawang Barat, Pagar Dewa, Pagar Dewa Suka Mulya Kab. Tulang Bawang Barat, Pagar Dewa, Pagar Dewa Kab. Tulang Bawang Barat, Pagar Dewa, Marga Jaya Indah Kab. Tulang Bawang Barat, Pagar Dewa, Bujung Sari Marga Kab. Tulang Bawang Barat, Pagar Dewa, Bujung Dewa Kab. Tulang Bawang Barat, Pagar Dewa,	PENDAPATAN DARI BLUD	Memperkuat pembangunan sumber daya manusia (SDM), sains, teknologi, pendidikan, kesehatan, prestasi olahraga, kesetaraan gender, serta penguatan peran perempuan, pemuda (generasi milenial dan generasi Z), dan penyandang disabilitas.	penguatan SDM yang unggul dan inovatif Memperkuat SDM Berkarakter Dengan Meningkatkan Akses dan Kualitas Layanan Pendidikan Serta Kesehatan	Masyarakat		108.160,00	PUSKESMAS PAGAR DEWA
	1	02	02	2.02	0015	Pengelolaan Pelayanan Kesehatan Gizi Masyarakat														

No	Kode					Urusan / Bidang Urusan / Program / Outcome / Kegiatan / Sub Kegiatan	Indikator Program / Kegiatan / Sub Kegiatan	Target Akhir Periode Renstra OPD	Realisasi Capaian RENJA OPD Tahun 2024	Prakiraan Capaian Target RENJA OPD Tahun 2025	Capaian Kinerja Dan Kerangka Pendanaan						Kelompok Sasaran	Prakiraan Maju Rencana Tahun 2025		Perangkat Daerah Penanggung Jawab
											Target 2026	Pagu Indikatif (Rp)	Lokasi	Sumber Dana	Prioritas			Target	Pagu Indikatif (Rp)	
															Nasional	Daerah				
1	2					3	4	5	6	7	8	9	10	11	12	13	14	15	16	17
							Jumlah Dokumen Hasil Pengelolaan Pelayanan Kesehatan Gizi Masyarakat				12 Dokumen	200.000,00	Kab. Tulang Bawang Barat, Pagar Dewa, Cahyou Randu Kab. Tulang Bawang Barat, Pagar Dewa, Pagar Dewa Suka Mulya Kab. Tulang Bawang Barat, Pagar Dewa, Pagar Dewa Kab. Tulang Bawang Barat, Pagar Dewa, Marga Jaya Indah Kab. Tulang Bawang Barat, Pagar Dewa, Bujung Sari Marga Kab. Tulang Bawang Barat, Pagar Dewa,	DAK NON FISIK-DANA BOK-BOK PUSKESMAS	Memperkuat pembangunan sumber daya manusia (SDM), sains, teknologi, pendidikan, kesehatan, prestasi olahraga, kesetaraan gender, serta penguatan peran perempuan, pemuda (generasi milenial dan generasi Z), dan penyandang disabilitas.	penguatan SDM yang unggul dan inovatif Memperkuat SDM Berkarakter Dengan Meningkatkan Akses dan Kualitas Layanan Pendidikan Serta Kesehatan	Masyarakat		90.157.850,00	PUSKESMAS PAGAR DEWA
	1	02	02	2.02	0016	Pengelolaan Pelayanan Kesehatan Kerja dan Olahraga														
							Jumlah Dokumen Hasil Pengelolaan Pelayanan Kesehatan Kerja dan Olahraga				16 Dokumen	200.000,00	Kab. Tulang Bawang Barat, Pagar Dewa, Cahyou Randu Kab. Tulang Bawang Barat, Pagar Dewa, Pagar Dewa Suka Mulya Kab. Tulang Bawang Barat, Pagar Dewa, Pagar Dewa Kab. Tulang Bawang Barat, Pagar Dewa, Marga Jaya Indah Kab. Tulang Bawang Barat, Pagar Dewa, Bujung Sari Marga Kab. Tulang Bawang Barat, Pagar Dewa,	PENDAPATAN DARI BLUD	Memperkuat pembangunan sumber daya manusia (SDM), sains, teknologi, pendidikan, kesehatan, prestasi olahraga, kesetaraan gender, serta penguatan peran perempuan, pemuda (generasi milenial dan generasi Z), dan penyandang disabilitas.	penguatan SDM yang unggul dan inovatif Memperkuat SDM Berkarakter Dengan Meningkatkan Akses dan Kualitas Layanan Pendidikan Serta Kesehatan	Masyarakat		2.487.680,00	PUSKESMAS PAGAR DEWA
	1	02	02	2.02	0017	Pengelolaan Pelayanan Kesehatan Lingkungan														
							Jumlah Dokumen Hasil Pengelolaan Pelayanan Kesehatan Lingkungan				12 Dokumen	200.000,00	Kab. Tulang Bawang Barat, Pagar Dewa, Cahyou Randu Kab. Tulang Bawang Barat, Pagar Dewa, Pagar Dewa Suka Mulya Kab. Tulang Bawang Barat, Pagar Dewa, Pagar Dewa Kab. Tulang Bawang Barat, Pagar Dewa, Marga Jaya Indah Kab. Tulang Bawang Barat, Pagar Dewa, Bujung Sari Marga Kab. Tulang Bawang Barat, Pagar Dewa,	DAK NON FISIK-DANA BOK-BOK PUSKESMAS	Memperkuat pembangunan sumber daya manusia (SDM), sains, teknologi, pendidikan, kesehatan, prestasi olahraga, kesetaraan gender, serta penguatan peran perempuan, pemuda (generasi milenial dan generasi Z), dan penyandang disabilitas.	penguatan SDM yang unggul dan inovatif Memperkuat SDM Berkarakter Dengan Meningkatkan Akses dan Kualitas Layanan Pendidikan Serta Kesehatan	Masyarakat		17.521.920,00	PUSKESMAS PAGAR DEWA
	1	02	02	2.02	0020	Pengelolaan Surveilans Kesehatan														

No	Kode					Urusan / Bidang Urusan / Program / Outcome / Kegiatan / Sub Kegiatan	Indikator Program / Kegiatan / Sub Kegiatan	Target Akhir Periode Renstra OPD	Realisasi Capaian RENJA OPD Tahun 2024	Prakiraan Capaian Target RENJA OPD Tahun 2025	Capaian Kinerja Dan Kerangka Pendanaan						Kelompok Sasaran	Prakiraan Maju Rencana Tahun 2025		Perangkat Daerah Penanggung Jawab
											Target 2026	Pagu Indikatif (Rp)	Lokasi	Sumber Dana	Prioritas			Target	Pagu Indikatif (Rp)	
															Nasional	Daerah				
1	2					3	4	5	6	7	8	9	10	11	12	13	14	15	16	17
							Jumlah Dokumen Hasil Pengelolaan Surveilans Kesehatan				12 Dokumen	200.000,00	Kab. Tulang Bawang Barat, Pagar Dewa, Cahyou Randu Kab. Tulang Bawang Barat, Pagar Dewa, Pagar Dewa Suka Mulya Kab. Tulang Bawang Barat, Pagar Dewa, Pagar Dewa Kab. Tulang Bawang Barat, Pagar Dewa, Marga Jaya Indah Kab. Tulang Bawang Barat, Pagar Dewa, Bujung Sari Marga Kab. Tulang Bawang Barat, Pagar Dewa,	DAK NON FISIK-DANA BOK-BOK PUSKESMAS	Memperkuat pembangunan sumber daya manusia (SDM), sains, teknologi, pendidikan, kesehatan, prestasi olahraga, kesetaraan gender, serta penguatan peran perempuan, pemuda (generasi milenial dan generasi Z), dan penyandang disabilitas.	penguatan SDM yang unggul dan inovatif Memperkuat SDM Berkarakter Dengan Meningkatkan Akses dan Kualitas Layanan Pendidikan Serta Kesehatan	Masyarakat		24.498.240,00	PUSKESMAS PAGAR DEWA
	1	02	02	2.02	0021	Pengelolaan Pelayanan Kesehatan Orang dengan Masalah Kesehatan Jiwa (ODMK)														
							Jumlah Orang dengan Masalah Kejiwaan (ODMK) yang Mendapatkan Pelayanan Kesehatan				60 Orang	200.000,00	Kab. Tulang Bawang Barat, Pagar Dewa, Pagar Dewa Suka Mulya Kab. Tulang Bawang Barat, Pagar Dewa, Pagar Dewa Kab. Tulang Bawang Barat, Pagar Dewa, Marga Jaya Indah Kab. Tulang Bawang Barat, Pagar Dewa, Bujung Sari Marga Kab. Tulang Bawang Barat, Pagar Dewa, Bujung Dewa Kab. Tulang Bawang Barat, Pagar Dewa,	DAK NON FISIK-DANA BOK-BOK PUSKESMAS	Memperkuat pembangunan sumber daya manusia (SDM), sains, teknologi, pendidikan, kesehatan, prestasi olahraga, kesetaraan gender, serta penguatan peran perempuan, pemuda (generasi milenial dan generasi Z), dan penyandang disabilitas.	penguatan SDM yang unggul dan inovatif Memperkuat SDM Berkarakter Dengan Meningkatkan Akses dan Kualitas Layanan Pendidikan Serta Kesehatan	Masyarakat		2.812.160,00	PUSKESMAS PAGAR DEWA
	1	02	02	2.02	0025	Pelayanan Kesehatan Penyakit Menular dan Tidak Menular														
							Jumlah Dokumen Hasil Pelayanan Kesehatan Penyakit Menular dan Tidak Menular				9 Dokumen	200.000,00	Kab. Tulang Bawang Barat, Pagar Dewa, Pagar Dewa Suka Mulya Kab. Tulang Bawang Barat, Pagar Dewa, Pagar Dewa Kab. Tulang Bawang Barat, Pagar Dewa, Marga Jaya Indah Kab. Tulang Bawang Barat, Pagar Dewa, Bujung Sari Marga Kab. Tulang Bawang Barat, Pagar Dewa, Bujung Dewa Kab. Tulang Bawang Barat, Pagar Dewa,	DAK NON FISIK-DANA BOK-BOK PUSKESMAS	Memperkuat pembangunan sumber daya manusia (SDM), sains, teknologi, pendidikan, kesehatan, prestasi olahraga, kesetaraan gender, serta penguatan peran perempuan, pemuda (generasi milenial dan generasi Z), dan penyandang disabilitas.	penguatan SDM yang unggul dan inovatif Memperkuat SDM Berkarakter Dengan Meningkatkan Akses dan Kualitas Layanan Pendidikan Serta Kesehatan	Masyarakat		56.459.520,00	PUSKESMAS PAGAR DEWA
	1	02	02	2.02	0033	Operasional Pelayanan Puskesmas														

No	Kode					Urusan / Bidang Urusan / Program / Outcome / Kegiatan / Sub Kegiatan	Indikator Program / Kegiatan / Sub Kegiatan	Target Akhir Periode Renstra OPD	Realisasi Capaian RENJA OPD Tahun 2024	Prakiraan Capaian Target RENJA OPD Tahun 2025	Capaian Kinerja Dan Kerangka Pendanaan						Kelompok Sasaran	Prakiraan Maju Rencana Tahun 2025		Perangkat Daerah Penanggung Jawab
											Target 2026	Pagu Indikatif (Rp)	Lokasi	Sumber Dana	Prioritas			Target	Pagu Indikatif (Rp)	
															Nasional	Daerah				
1	2					3	4	5	6	7	8	9	10	11	12	13	14	15	16	17
							Jumlah Dokumen Operasional Pelayanan Puskesmas				12 Dokumen	295.062.457,00	Kab. Tulang Bawang Barat, Pagar Dewa, Cahyou Randu Kab. Tulang Bawang Barat, Pagar Dewa, Pagar Dewa Suka Mulya Kab. Tulang Bawang Barat, Pagar Dewa, Pagar Dewa Kab. Tulang Bawang Barat, Pagar Dewa, Marga Jaya Indah Kab. Tulang Bawang Barat, Pagar Dewa, Bujung Sari Marga Kab. Tulang Bawang Barat, Pagar Dewa,	PENDAPATAN DARI BLUD, DANA ALOKASI UMUM (DAU), DAK NON FISIK-DANA BOK-BOK PUSKESMAS	Memperkuat pembangunan sumber daya manusia (SDM), sains, teknologi, pendidikan, kesehatan, prestasi olahraga, kesetaraan gender, serta penguatan peran perempuan, pemuda (generasi milenial dan generasi Z), dan penyandang disabilitas.	penguatan SDM yang unggul dan inovatif Memperkuat SDM Berkarakter Dengan Meningkatkan Akses dan Kualitas Layanan Pendidikan Serta Kesehatan	Masyarakat		446.917.120,00	PUSKESMAS PAGAR DEWA
	1	02	02	2.02	0044	Pengelolaan Pelayanan Kesehatan Reproduksi														
							Jumlah dokumen hasil pengelolaan pelayanan kesehatan reproduksi				12 Dokumen	200.000,00	Kab. Tulang Bawang Barat, Pagar Dewa, Cahyou Randu Kab. Tulang Bawang Barat, Pagar Dewa, Pagar Dewa Suka Mulya Kab. Tulang Bawang Barat, Pagar Dewa, Pagar Dewa Kab. Tulang Bawang Barat, Pagar Dewa, Marga Jaya Indah Kab. Tulang Bawang Barat, Pagar Dewa, Bujung Sari Marga Kab. Tulang Bawang Barat, Pagar Dewa,	PENDAPATAN DARI BLUD	Memperkuat pembangunan sumber daya manusia (SDM), sains, teknologi, pendidikan, kesehatan, prestasi olahraga, kesetaraan gender, serta penguatan peran perempuan, pemuda (generasi milenial dan generasi Z), dan penyandang disabilitas.	penguatan SDM yang unggul dan inovatif Memperkuat SDM Berkarakter Dengan Meningkatkan Akses dan Kualitas Layanan Pendidikan Serta Kesehatan	Masyarakat		22.713.600,00	PUSKESMAS PAGAR DEWA
	1	02	02	2.02	0046	Pengelolaan upaya kesehatan Ibu dan Anak														
							Jumlah dokumen hasil pengelolaan upaya kesehatan ibu dan anak				4 Dokumen	200.000,00	Kab. Tulang Bawang Barat, Pagar Dewa, Cahyou Randu Kab. Tulang Bawang Barat, Pagar Dewa, Pagar Dewa Suka Mulya Kab. Tulang Bawang Barat, Pagar Dewa, Pagar Dewa Kab. Tulang Bawang Barat, Pagar Dewa, Marga Jaya Indah Kab. Tulang Bawang Barat, Pagar Dewa, Bujung Sari Marga Kab. Tulang Bawang Barat, Pagar Dewa,	DAK NON FISIK-DANA BOK-BOK PUSKESMAS	Memperkuat pembangunan sumber daya manusia (SDM), sains, teknologi, pendidikan, kesehatan, prestasi olahraga, kesetaraan gender, serta penguatan peran perempuan, pemuda (generasi milenial dan generasi Z), dan penyandang disabilitas.	penguatan SDM yang unggul dan inovatif Memperkuat SDM Berkarakter Dengan Meningkatkan Akses dan Kualitas Layanan Pendidikan Serta Kesehatan	Masyarakat		3.461.120,00	PUSKESMAS PAGAR DEWA
	1	02	02	2.02	0047	Pengelolaan Pelayanan Kelanjutusiaan														

No	Kode					Urusan / Bidang Urusan / Program / Outcome / Kegiatan / Sub Kegiatan	Indikator Program / Kegiatan / Sub Kegiatan	Target Akhir Periode Renstra OPD	Realisasi Capaian RENJA OPD Tahun 2024	Prakiraan Capaian Target RENJA OPD Tahun 2025	Capaian Kinerja Dan Kerangka Pendanaan						Kelompok Sasaran	Prakiraan Maju Rencana Tahun 2025		Perangkat Daerah Penanggung Jawab
											Target 2026	Pagu Indikatif (Rp)	Lokasi	Sumber Dana	Prioritas			Target	Pagu Indikatif (Rp)	
															Nasional	Daerah				
1	2					3	4	5	6	7	8	9	10	11	12	13	14	15	16	17
							Jumlah dokumen hasil pengelolaan pelayanan kelanjutusiaan				16 Dokumen	200.000,00	Kab. Tulang Bawang Barat, Pagar Dewa, Cahyou Randu Kab. Tulang Bawang Barat, Pagar Dewa, Pagar Dewa Suka Mulya Kab. Tulang Bawang Barat, Pagar Dewa, Pagar Dewa Kab. Tulang Bawang Barat, Pagar Dewa, Marga Jaya Indah Kab. Tulang Bawang Barat, Pagar Dewa, Bujung Sari Marga Kab. Tulang Bawang Barat, Pagar Dewa,	PENDAPATAN DARI BLUD	Memperkuat pembangunan sumber daya manusia (SDM), sains, teknologi, pendidikan, kesehatan, prestasi olahraga, kesetaraan gender, serta penguatan peran perempuan, pemuda (generasi milenial dan generasi Z), dan penyandang disabilitas.	penguatan SDM yang unggul dan inovatif Memperkuat SDM Berkarakter Dengan Meningkatkan Akses dan Kualitas Layanan Pendidikan Serta Kesehatan	Masyarakat		23.362.560,00	PUSKESMAS PAGAR DEWA
	1	02	02	2.02	0048	Pengelolaan Layanan Imunisasi														
							Jumlah Dokumen Hasil Pengelolaan Layanan Imunisasi				12 Dokumen	200.000,00	Kab. Tulang Bawang Barat, Pagar Dewa, Cahyou Randu Kab. Tulang Bawang Barat, Pagar Dewa, Pagar Dewa Suka Mulya Kab. Tulang Bawang Barat, Pagar Dewa, Pagar Dewa Kab. Tulang Bawang Barat, Pagar Dewa, Marga Jaya Indah Kab. Tulang Bawang Barat, Pagar Dewa, Bujung Sari Marga Kab. Tulang Bawang Barat, Pagar Dewa,	DAK NON FISIK-DANA BOK-BOK PUSKESMAS	Memperkuat pembangunan sumber daya manusia (SDM), sains, teknologi, pendidikan, kesehatan, prestasi olahraga, kesetaraan gender, serta penguatan peran perempuan, pemuda (generasi milenial dan generasi Z), dan penyandang disabilitas.	penguatan SDM yang unggul dan inovatif Memperkuat SDM Berkarakter Dengan Meningkatkan Akses dan Kualitas Layanan Pendidikan Serta Kesehatan	Masyarakat		22.875.840,00	PUSKESMAS PAGAR DEWA
26	1	02	05			PROGRAM PEMBERDAYAAN MASYARAKAT BIDANG KESEHATAN	Persentase Desa dengan Minimal 80% posyandu aktif	-			80 %	200.000,00						-	7.787.520,00	
	1	02	05	2.03		Pengembangan dan Pelaksanaan Upaya Kesehatan Bersumber Daya Masyarakat (UKBM) Tingkat Daerah Kabupaten/Kota	Pesentase Bimbingan Teknis dan Supervisi Pengembangan dan Pelaksanaan Upaya Kesehatan Bersumber Daya Masyarakat	-			90 %	200.000,00			Memperkuat pembangunan sumber daya manusia (SDM), sains, teknologi, pendidikan, kesehatan, prestasi olahraga, kesetaraan gender, serta penguatan peran perempuan, pemuda (generasi milenial dan generasi Z), dan	penguatan SDM yang unggul dan inovatif Memperkuat SDM Berkarakter Dengan Meningkatkan Akses dan Kualitas Layanan Pendidikan Serta Kesehatan	Masyarakat	-	7.787.520,00	
	1	02	05	2.03	0001	Bimbingan Teknis dan Supervisi Pengembangan dan Pelaksanaan Upaya Kesehatan Bersumber Daya Masyarakat (UKBM)														
							Jumlah Dokumen Hasil Bimbingan Teknis dan Supervisi Upaya Kesehatan Bersumber Daya Masyarakat (UKBM)				13 Dokumen	200.000,00	Kab. Tulang Bawang Barat, Pagar Dewa, Cahyou Randu Kab. Tulang Bawang Barat, Pagar Dewa, Pagar Dewa Suka Mulya Kab. Tulang Bawang Barat, Pagar Dewa, Pagar Dewa Kab. Tulang Bawang Barat, Pagar Dewa, Marga Jaya Indah Kab. Tulang Bawang Barat, Pagar Dewa, Bujung Sari Marga Kab. Tulang Bawang Barat, Pagar Dewa,	DAK NON FISIK-DANA BOK-BOK PUSKESMAS	Memperkuat pembangunan sumber daya manusia (SDM), sains, teknologi, pendidikan, kesehatan, prestasi olahraga, kesetaraan gender, serta penguatan peran perempuan, pemuda (generasi milenial dan generasi Z), dan penyandang disabilitas.	penguatan SDM yang unggul dan inovatif Memperkuat SDM Berkarakter Dengan Meningkatkan Akses dan Kualitas Layanan Pendidikan Serta Kesehatan	Masyarakat		7.787.520,00	PUSKESMAS PAGAR DEWA
						PUSKESMAS KIBANG BUDI JAYA						806.460.400,00							1.061.687.920,00	
	1					URUSAN PEMERINTAHAN WAJIB YANG BERKAITAN DENGAN PELAYANAN DASAR						806.460.400,00							1.061.687.920,00	
	1	02				URUSAN PEMERINTAHAN BIDANG KESEHATAN						806.460.400,00							1.061.687.920,00	
27	1	02	02			PROGRAM PEMENUHAN UPAYA KESEHATAN PERORANGAN DAN UPAYA KESEHATAN MASYARAKAT	Indeks Penilaian Standar Pelayanan Minimal Bidang Kesehatan Persentase Desa/kelurahan sanitasi total berbasis masyarakat Prevalensi Wasting	-			100 % 25 % 5,5 %	806.160.400,00						-	1.061.357.920,00	

No	Kode					Urusan / Bidang Urusan / Program / Outcome / Kegiatan / Sub Kegiatan	Indikator Program / Kegiatan / Sub Kegiatan	Target Akhir Periode Renstra OPD	Realisasi Capaian RENJA OPD Tahun 2024	Prakiraan Capaian Target RENJA OPD Tahun 2025	Capaian Kinerja Dan Kerangka Pendanaan						Kelompok Sasaran	Prakiraan Maju Rencana Tahun 2025		Perangkat Daerah Penanggung Jawab
											Target 2026	Pagu Indikatif (Rp)	Lokasi	Sumber Dana	Prioritas			Target	Pagu Indikatif (Rp)	
															Nasional	Daerah				
1	2					3	4	5	6	7	8	9	10	11	12	13	14	15	16	17
	1	02	02	2.02		Penyediaan Layanan Kesehatan untuk UKM dan UKP Rujukan Tingkat Daerah Kabupaten/Kota	Persentase pelayanan kesehatan untuk UKP dan UKM	-			90 %	806.160.400,00			Memperkuat pembangunan sumber daya manusia (SDM), sains, teknologi, pendidikan, kesehatan, prestasi olahraga, kesetaraan gender, serta penguatan peran perempuan, pemuda (generasi milenial dan generasi Z), dan	penguatan SDM yang unggul dan inovatif Memperkuat SDM Berkarakter Dengan Meningkatkan Akses dan Kualitas Layanan Pendidikan Serta Kesehatan	Masyarakat	-	1.061.357.920,00	
	1	02	02	2.02	0001	Pengelolaan Pelayanan Kesehatan Ibu Hamil														
							Jumlah Ibu Hamil yang Mendapatkan Pelayanan Kesehatan Sesuai Standar				293 Orang	500.000,00	Kab. Tulang Bawang Barat, Lambu Kibang, Kibang Budi Jaya Kab. Tulang Bawang Barat, Lambu Kibang, Gunung Sari Kab. Tulang Bawang Barat, Lambu Kibang, Sumber Rejo Kab. Tulang Bawang Barat, Lambu Kibang, Kibang Yekti Jaya Kab. Tulang Bawang Barat, Lambu Kibang, Kibang Tri Jaya Kab. Tulang Bawang Barat, Lambu Kibang, Kibang Mulya Jaya	DAK NON FISIK-DANA BOK-BOK PUSKESMAS	Memperkuat pembangunan sumber daya manusia (SDM), sains, teknologi, pendidikan, kesehatan, prestasi olahraga, kesetaraan gender, serta penguatan peran perempuan, pemuda (generasi milenial dan generasi Z), dan penyandang disabilitas.	penguatan SDM yang unggul dan inovatif Memperkuat SDM Berkarakter Dengan Meningkatkan Akses dan Kualitas Layanan Pendidikan Serta Kesehatan	Masyarakat		550.000,00	PUSKESMAS KIBANG BUDI JAYA
	1	02	02	2.02	0002	Pengelolaan Pelayanan Kesehatan Ibu Bersalin														
							Jumlah Ibu Bersalin yang Mendapatkan Pelayanan Kesehatan Sesuai Standar				289 Orang	1.200.000,00	Kab. Tulang Bawang Barat, Lambu Kibang, Kibang Budi Jaya Kab. Tulang Bawang Barat, Lambu Kibang, Gunung Sari Kab. Tulang Bawang Barat, Lambu Kibang, Sumber Rejo Kab. Tulang Bawang Barat, Lambu Kibang, Kibang Yekti Jaya Kab. Tulang Bawang Barat, Lambu Kibang, Kibang Tri Jaya Kab. Tulang Bawang Barat, Lambu Kibang, Kibang Mulya Jaya	PENDAPATAN DARI BLUD	Memperkuat pembangunan sumber daya manusia (SDM), sains, teknologi, pendidikan, kesehatan, prestasi olahraga, kesetaraan gender, serta penguatan peran perempuan, pemuda (generasi milenial dan generasi Z), dan penyandang disabilitas.	penguatan SDM yang unggul dan inovatif Memperkuat SDM Berkarakter Dengan Meningkatkan Akses dan Kualitas Layanan Pendidikan Serta Kesehatan	Masyarakat		1.297.920,00	PUSKESMAS KIBANG BUDI JAYA
	1	02	02	2.02	0003	Pengelolaan Pelayanan Kesehatan Bayi Baru Lahir														
							Jumlah Bayi Baru Lahir yang Mendapatkan Pelayanan Kesehatan Sesuai Standar				276 Orang	1.200.000,00	Kab. Tulang Bawang Barat, Lambu Kibang, Kibang Budi Jaya Kab. Tulang Bawang Barat, Lambu Kibang, Gunung Sari Kab. Tulang Bawang Barat, Lambu Kibang, Sumber Rejo Kab. Tulang Bawang Barat, Lambu Kibang, Kibang Yekti Jaya Kab. Tulang Bawang Barat, Lambu Kibang, Kibang Tri Jaya Kab. Tulang Bawang Barat, Lambu Kibang, Kibang Mulya Jaya	PENDAPATAN DARI BLUD	Memperkuat pembangunan sumber daya manusia (SDM), sains, teknologi, pendidikan, kesehatan, prestasi olahraga, kesetaraan gender, serta penguatan peran perempuan, pemuda (generasi milenial dan generasi Z), dan penyandang disabilitas.	penguatan SDM yang unggul dan inovatif Memperkuat SDM Berkarakter Dengan Meningkatkan Akses dan Kualitas Layanan Pendidikan Serta Kesehatan	Masyarakat		1.297.920,00	PUSKESMAS KIBANG BUDI JAYA
	1	02	02	2.02	0004	Pengelolaan Pelayanan Kesehatan Balita														

No	Kode					Urusan / Bidang Urusan / Program / Outcome / Kegiatan / Sub Kegiatan	Indikator Program / Kegiatan / Sub Kegiatan	Target Akhir Periode Renstra OPD	Realisasi Capaian RENJA OPD Tahun 2024	Prakiraan Capaian Target RENJA OPD Tahun 2025	Capaian Kinerja Dan Kerangka Pendanaan						Kelompok Sasaran	Prakiraan Maju Rencana Tahun 2025		Perangkat Daerah Penanggung Jawab
											Target 2026	Pagu Indikatif (Rp)	Lokasi	Sumber Dana	Prioritas			Target	Pagu Indikatif (Rp)	
															Nasional	Daerah				
1	2					3	4	5	6	7	8	9	10	11	12	13	14	15	16	17
							Jumlah Balita yang Mendapatkan Pelayanan Kesehatan Sesuai Standar				1419 Orang	2.200.000,00	Kab. Tulang Bawang Barat, Lambu Kibang, Kibang Budi Jaya Kab. Tulang Bawang Barat, Lambu Kibang, Gunung Sari Kab. Tulang Bawang Barat, Lambu Kibang, Sumber Rejo Kab. Tulang Bawang Barat, Lambu Kibang, Kibang Yekti Jaya Kab. Tulang Bawang Barat, Lambu Kibang, Kibang Tri Jaya Kab. Tulang Bawang Barat, Lambu Kibang, Kibang Mulya Jaya	PENDAPATAN DARI BLUD	Memperkuat pembangunan sumber daya manusia (SDM), sains, teknologi, pendidikan, kesehatan, prestasi olahraga, kesetaraan gender, serta penguatan peran perempuan, pemuda (generasi milenial dan generasi Z), dan penyandang disabilitas.	penguatan SDM yang unggul dan inovatif Memperkuat SDM Berkarakter Dengan Meningkatkan Akses dan Kualitas Layanan Pendidikan Serta Kesehatan	Masyarakat		2.379.520,00	PUSKESMAS KIBANG BUDI JAYA
	1	02	02	2.02	0005	Pengelolaan Pelayanan Kesehatan pada Usia Pendidikan Dasar														
							Jumlah Anak Usia Pendidikan Dasar yang Mendapatkan Pelayanan Kesehatan Sesuai Standar				2595 Orang	500.000,00	Kab. Tulang Bawang Barat, Lambu Kibang, Kibang Budi Jaya Kab. Tulang Bawang Barat, Lambu Kibang, Gunung Sari Kab. Tulang Bawang Barat, Lambu Kibang, Sumber Rejo Kab. Tulang Bawang Barat, Lambu Kibang, Kibang Yekti Jaya Kab. Tulang Bawang Barat, Lambu Kibang, Kibang Tri Jaya Kab. Tulang Bawang Barat, Lambu Kibang, Kibang Mulya Jaya	DAK NON FISIK-DANA BOK-BOK PUSKESMAS	Memperkuat pembangunan sumber daya manusia (SDM), sains, teknologi, pendidikan, kesehatan, prestasi olahraga, kesetaraan gender, serta penguatan peran perempuan, pemuda (generasi milenial dan generasi Z), dan penyandang disabilitas.	penguatan SDM yang unggul dan inovatif Memperkuat SDM Berkarakter Dengan Meningkatkan Akses dan Kualitas Layanan Pendidikan Serta Kesehatan	Masyarakat		550.000,00	PUSKESMAS KIBANG BUDI JAYA
	1	02	02	2.02	0006	Pengelolaan Pelayanan Kesehatan pada Usia Produktif														
							Jumlah Penduduk Usia Produktif yang Mendapatkan Pelayanan Kesehatan Sesuai Standar				10925 Orang	1.200.000,00	Kab. Tulang Bawang Barat, Lambu Kibang, Kibang Budi Jaya Kab. Tulang Bawang Barat, Lambu Kibang, Gunung Sari Kab. Tulang Bawang Barat, Lambu Kibang, Sumber Rejo Kab. Tulang Bawang Barat, Lambu Kibang, Kibang Yekti Jaya Kab. Tulang Bawang Barat, Lambu Kibang, Kibang Tri Jaya Kab. Tulang Bawang Barat, Lambu Kibang, Kibang Mulya Jaya	PENDAPATAN DARI BLUD	Memperkuat pembangunan sumber daya manusia (SDM), sains, teknologi, pendidikan, kesehatan, prestasi olahraga, kesetaraan gender, serta penguatan peran perempuan, pemuda (generasi milenial dan generasi Z), dan penyandang disabilitas.	penguatan SDM yang unggul dan inovatif Memperkuat SDM Berkarakter Dengan Meningkatkan Akses dan Kualitas Layanan Pendidikan Serta Kesehatan	Masyarakat		1.297.920,00	PUSKESMAS KIBANG BUDI JAYA
	1	02	02	2.02	0007	Pengelolaan Pelayanan Kesehatan pada Usia Lanjut														

No	Kode					Urusan / Bidang Urusan / Program / Outcome / Kegiatan / Sub Kegiatan	Indikator Program / Kegiatan / Sub Kegiatan	Target Akhir Periode Renstra OPD	Realisasi Capaian RENJA OPD Tahun 2024	Prakiraan Capaian Target RENJA OPD Tahun 2025	Capaian Kinerja Dan Kerangka Pendanaan						Kelompok Sasaran	Prakiraan Maju Rencana Tahun 2025		Perangkat Daerah Penanggung Jawab
											Target 2026	Pagu Indikatif (Rp)	Lokasi	Sumber Dana	Prioritas			Target	Pagu Indikatif (Rp)	
															Nasional	Daerah				
1	2					3	4	5	6	7	8	9	10	11	12	13	14	15	16	17
							Jumlah Penduduk Usia Lanjut yang Mendapatkan Pelayanan Kesehatan Sesuai Standar				2808 Orang	1.200.000,00	Kab. Tulang Bawang Barat, Lambu Kibang, Kibang Budi Jaya Kab. Tulang Bawang Barat, Lambu Kibang, Gunung Sari Kab. Tulang Bawang Barat, Lambu Kibang, Sumber Rejo Kab. Tulang Bawang Barat, Lambu Kibang, Kibang Yekti Jaya Kab. Tulang Bawang Barat, Lambu Kibang, Kibang Tri Jaya Kab. Tulang Bawang Barat, Lambu Kibang, Kibang Mulya Jaya	PENDAPATAN DARI BLUD	Memperkuat pembangunan sumber daya manusia (SDM), sains, teknologi, pendidikan, kesehatan, prestasi olahraga, kesetaraan gender, serta penguatan peran perempuan, pemuda (generasi milenial dan generasi Z), dan penyandang disabilitas.	penguatan SDM yang unggul dan inovatif Memperkuat SDM Berkarakter Dengan Meningkatkan Akses dan Kualitas Layanan Pendidikan Serta Kesehatan	Masyarakat		1.297.920,00	PUSKESMAS KIBANG BUDI JAYA
	1	02	02	2.02	0008	Pengelolaan Pelayanan Kesehatan Penderita Hipertensi														
							Jumlah Penderita Hipertensi yang Mendapatkan Pelayanan Kesehatan Sesuai Standar				3636 Orang	1.200.000,00	Kab. Tulang Bawang Barat, Lambu Kibang, Kibang Budi Jaya Kab. Tulang Bawang Barat, Lambu Kibang, Gunung Sari Kab. Tulang Bawang Barat, Lambu Kibang, Sumber Rejo Kab. Tulang Bawang Barat, Lambu Kibang, Kibang Yekti Jaya Kab. Tulang Bawang Barat, Lambu Kibang, Kibang Tri Jaya Kab. Tulang Bawang Barat, Lambu Kibang, Kibang Mulya Jaya	PENDAPATAN DARI BLUD	Memperkuat pembangunan sumber daya manusia (SDM), sains, teknologi, pendidikan, kesehatan, prestasi olahraga, kesetaraan gender, serta penguatan peran perempuan, pemuda (generasi milenial dan generasi Z), dan penyandang disabilitas.	penguatan SDM yang unggul dan inovatif Memperkuat SDM Berkarakter Dengan Meningkatkan Akses dan Kualitas Layanan Pendidikan Serta Kesehatan	Masyarakat		1.297.920,00	PUSKESMAS KIBANG BUDI JAYA
	1	02	02	2.02	0009	Pengelolaan Pelayanan Kesehatan Penderita Diabetes Melitus														
							Jumlah Penderita Diabetes Melitus yang Mendapatkan Pelayanan Kesehatan Sesuai Standar				117 Orang	1.200.000,00	Kab. Tulang Bawang Barat, Lambu Kibang, Kibang Budi Jaya Kab. Tulang Bawang Barat, Lambu Kibang, Gunung Sari Kab. Tulang Bawang Barat, Lambu Kibang, Sumber Rejo Kab. Tulang Bawang Barat, Lambu Kibang, Kibang Yekti Jaya Kab. Tulang Bawang Barat, Lambu Kibang, Kibang Tri Jaya Kab. Tulang Bawang Barat, Lambu Kibang, Kibang Mulya Jaya	PENDAPATAN DARI BLUD	Memperkuat pembangunan sumber daya manusia (SDM), sains, teknologi, pendidikan, kesehatan, prestasi olahraga, kesetaraan gender, serta penguatan peran perempuan, pemuda (generasi milenial dan generasi Z), dan penyandang disabilitas.	penguatan SDM yang unggul dan inovatif Memperkuat SDM Berkarakter Dengan Meningkatkan Akses dan Kualitas Layanan Pendidikan Serta Kesehatan	Masyarakat		1.297.920,00	PUSKESMAS KIBANG BUDI JAYA
	1	02	02	2.02	0010	Pengelolaan Pelayanan Kesehatan Orang dengan Gangguan Jiwa Berat														

No	Kode					Urusan / Bidang Urusan / Program / Outcome / Kegiatan / Sub Kegiatan	Indikator Program / Kegiatan / Sub Kegiatan	Target Akhir Periode Renstra OPD	Realisasi Capaian RENJA OPD Tahun 2024	Prakiraan Capaian Target RENJA OPD Tahun 2025	Capaian Kinerja Dan Kerangka Pendanaan						Kelompok Sasaran	Prakiraan Maju Rencana Tahun 2025		Perangkat Daerah Penanggung Jawab
											Target 2026	Pagu Indikatif (Rp)	Lokasi	Sumber Dana	Prioritas			Target	Pagu Indikatif (Rp)	
															Nasional	Daerah				
1	2					3	4	5	6	7	8	9	10	11	12	13	14	15	16	17
							Jumlah Orang yang Mendapatkan Pelayanan Kesehatan Orang dengan Gangguan Jiwa Berat Sesuai Standar				2 Orang	500.000,00	Kab. Tulang Bawang Barat, Lambu Kibang, Kibang Budi Jaya Kab. Tulang Bawang Barat, Lambu Kibang, Gunung Sari Kab. Tulang Bawang Barat, Lambu Kibang, Sumber Rejo Kab. Tulang Bawang Barat, Lambu Kibang, Kibang Yekti Jaya Kab. Tulang Bawang Barat, Lambu Kibang, Kibang Tri Jaya Kab. Tulang Bawang Barat, Lambu Kibang, Kibang Mulya Jaya	DAK NON FISIK-DANA BOK-BOK PUSKESMAS	Memperkuat pembangunan sumber daya manusia (SDM), sains, teknologi, pendidikan, kesehatan, prestasi olahraga, kesetaraan gender, serta penguatan peran perempuan, pemuda (generasi milenial dan generasi Z), dan penyandang disabilitas.	penguatan SDM yang unggul dan inovatif Memperkuat SDM Berkarakter Dengan Meningkatkan Akses dan Kualitas Layanan Pendidikan Serta Kesehatan	Masyarakat		550.000,00	PUSKESMAS KIBANG BUDI JAYA
	1	02	02	2.02	0011	Pengelolaan Pelayanan Kesehatan Orang Terduga Tuberkulosis														
							Jumlah Orang Terduga Menderita Tuberkulosis yang Mendapatkan Pelayanan Sesuai Standar				47 Orang	500.000,00	Kab. Tulang Bawang Barat, Lambu Kibang, Kibang Budi Jaya Kab. Tulang Bawang Barat, Lambu Kibang, Gunung Sari Kab. Tulang Bawang Barat, Lambu Kibang, Sumber Rejo Kab. Tulang Bawang Barat, Lambu Kibang, Kibang Yekti Jaya Kab. Tulang Bawang Barat, Lambu Kibang, Kibang Tri Jaya Kab. Tulang Bawang Barat, Lambu Kibang, Kibang Mulya Jaya	DAK NON FISIK-DANA BOK-BOK PUSKESMAS	Memperkuat pembangunan sumber daya manusia (SDM), sains, teknologi, pendidikan, kesehatan, prestasi olahraga, kesetaraan gender, serta penguatan peran perempuan, pemuda (generasi milenial dan generasi Z), dan penyandang disabilitas.	penguatan SDM yang unggul dan inovatif Memperkuat SDM Berkarakter Dengan Meningkatkan Akses dan Kualitas Layanan Pendidikan Serta Kesehatan	Masyarakat		550.000,00	PUSKESMAS KIBANG BUDI JAYA
	1	02	02	2.02	0012	Pengelolaan Pelayanan Kesehatan Orang dengan Risiko Terinfeksi HIV														
							Jumlah Orang Terduga Menderita HIV yang Mendapatkan Pelayanan Sesuai Standar				453 Orang	600.000,00	Kab. Tulang Bawang Barat, Lambu Kibang, Kibang Budi Jaya Kab. Tulang Bawang Barat, Lambu Kibang, Gunung Sari Kab. Tulang Bawang Barat, Lambu Kibang, Sumber Rejo Kab. Tulang Bawang Barat, Lambu Kibang, Kibang Yekti Jaya Kab. Tulang Bawang Barat, Lambu Kibang, Kibang Tri Jaya Kab. Tulang Bawang Barat, Lambu Kibang, Kibang Mulya Jaya	PENDAPATAN DARI BLUD	Memperkuat pembangunan sumber daya manusia (SDM), sains, teknologi, pendidikan, kesehatan, prestasi olahraga, kesetaraan gender, serta penguatan peran perempuan, pemuda (generasi milenial dan generasi Z), dan penyandang disabilitas.	penguatan SDM yang unggul dan inovatif Memperkuat SDM Berkarakter Dengan Meningkatkan Akses dan Kualitas Layanan Pendidikan Serta Kesehatan	Masyarakat		648.960,00	PUSKESMAS KIBANG BUDI JAYA
	1	02	02	2.02	0015	Pengelolaan Pelayanan Kesehatan Gizi Masyarakat														

No	Kode					Urusan / Bidang Urusan / Program / Outcome / Kegiatan / Sub Kegiatan	Indikator Program / Kegiatan / Sub Kegiatan	Target Akhir Periode Renstra OPD	Realisasi Capaian RENJA OPD Tahun 2024	Prakiraan Capaian Target RENJA OPD Tahun 2025	Capaian Kinerja Dan Kerangka Pendanaan						Kelompok Sasaran	Prakiraan Maju Rencana Tahun 2025		Perangkat Daerah Penanggung Jawab
											Target 2026	Pagu Indikatif (Rp)	Lokasi	Sumber Dana	Prioritas			Target	Pagu Indikatif (Rp)	
															Nasional	Daerah				
1	2					3	4	5	6	7	8	9	10	11	12	13	14	15	16	17
							Jumlah Dokumen Hasil Pengelolaan Pelayanan Kesehatan Gizi Masyarakat				12 Dokumen	300.000,00	Kab. Tulang Bawang Barat, Lambu Kibang, Kibang Budi Jaya Kab. Tulang Bawang Barat, Lambu Kibang, Gunung Sari Kab. Tulang Bawang Barat, Lambu Kibang, Sumber Rejo Kab. Tulang Bawang Barat, Lambu Kibang, Kibang Yekti Jaya Kab. Tulang Bawang Barat, Lambu Kibang, Kibang Tri Jaya Kab. Tulang Bawang Barat, Lambu Kibang, Kibang Mulya Jaya	DAK NON FISIK-DANA BOK-BOK PUSKESMAS	Memperkuat pembangunan sumber daya manusia (SDM), sains, teknologi, pendidikan, kesehatan, prestasi olahraga, kesetaraan gender, serta penguatan peran perempuan, pemuda (generasi milenial dan generasi Z), dan penyandang disabilitas.	penguatan SDM yang unggul dan inovatif Memperkuat SDM Berkarakter Dengan Meningkatkan Akses dan Kualitas Layanan Pendidikan Serta Kesehatan	Masyarakat		330.000,00	PUSKESMAS KIBANG BUDI JAYA
	1	02	02	2.02	0016	Pengelolaan Pelayanan Kesehatan Kerja dan Olahraga														
							Jumlah Dokumen Hasil Pengelolaan Pelayanan Kesehatan Kerja dan Olahraga				12 Dokumen	300.000,00	Kab. Tulang Bawang Barat, Lambu Kibang, Kibang Budi Jaya Kab. Tulang Bawang Barat, Lambu Kibang, Gunung Sari Kab. Tulang Bawang Barat, Lambu Kibang, Sumber Rejo Kab. Tulang Bawang Barat, Lambu Kibang, Kibang Yekti Jaya Kab. Tulang Bawang Barat, Lambu Kibang, Kibang Tri Jaya Kab. Tulang Bawang Barat, Lambu Kibang, Kibang Mulya Jaya	DAK NON FISIK-DANA BOK-BOK PUSKESMAS	Memperkuat pembangunan sumber daya manusia (SDM), sains, teknologi, pendidikan, kesehatan, prestasi olahraga, kesetaraan gender, serta penguatan peran perempuan, pemuda (generasi milenial dan generasi Z), dan penyandang disabilitas.	penguatan SDM yang unggul dan inovatif Memperkuat SDM Berkarakter Dengan Meningkatkan Akses dan Kualitas Layanan Pendidikan Serta Kesehatan	Masyarakat		330.000,00	PUSKESMAS KIBANG BUDI JAYA
	1	02	02	2.02	0017	Pengelolaan Pelayanan Kesehatan Lingkungan														
							Jumlah Dokumen Hasil Pengelolaan Pelayanan Kesehatan Lingkungan				12 Dokumen	300.000,00	Kab. Tulang Bawang Barat, Lambu Kibang, Kibang Budi Jaya Kab. Tulang Bawang Barat, Lambu Kibang, Gunung Sari Kab. Tulang Bawang Barat, Lambu Kibang, Sumber Rejo Kab. Tulang Bawang Barat, Lambu Kibang, Kibang Yekti Jaya Kab. Tulang Bawang Barat, Lambu Kibang, Kibang Tri Jaya Kab. Tulang Bawang Barat, Lambu Kibang, Kibang Mulya Jaya	DAK NON FISIK-DANA BOK-BOK PUSKESMAS	Memperkuat pembangunan sumber daya manusia (SDM), sains, teknologi, pendidikan, kesehatan, prestasi olahraga, kesetaraan gender, serta penguatan peran perempuan, pemuda (generasi milenial dan generasi Z), dan penyandang disabilitas.	penguatan SDM yang unggul dan inovatif Memperkuat SDM Berkarakter Dengan Meningkatkan Akses dan Kualitas Layanan Pendidikan Serta Kesehatan	Masyarakat		330.000,00	PUSKESMAS KIBANG BUDI JAYA
	1	02	02	2.02	0020	Pengelolaan Surveilans Kesehatan														

No	Kode					Urusan / Bidang Urusan / Program / Outcome / Kegiatan / Sub Kegiatan	Indikator Program / Kegiatan / Sub Kegiatan	Target Akhir Periode Renstra OPD	Realisasi Capaian RENJA OPD Tahun 2024	Prakiraan Capaian Target RENJA OPD Tahun 2025	Capaian Kinerja Dan Kerangka Pendanaan						Kelompok Sasaran	Prakiraan Maju Rencana Tahun 2025		Perangkat Daerah Penanggung Jawab
											Target 2026	Pagu Indikatif (Rp)	Lokasi	Sumber Dana	Prioritas			Target	Pagu Indikatif (Rp)	
															Nasional	Daerah				
1	2					3	4	5	6	7	8	9	10	11	12	13	14	15	16	17
							Jumlah Dokumen Hasil Pengelolaan Surveilans Kesehatan				12 Dokumen	300.000,00	Kab. Tulang Bawang Barat, Lambu Kibang, Kibang Budi Jaya Kab. Tulang Bawang Barat, Lambu Kibang, Gunung Sari Kab. Tulang Bawang Barat, Lambu Kibang, Sumber Rejo Kab. Tulang Bawang Barat, Lambu Kibang, Kibang Yekti Jaya Kab. Tulang Bawang Barat, Lambu Kibang, Kibang Tri Jaya Kab. Tulang Bawang Barat, Lambu Kibang, Kibang Mulya Jaya	DAK NON FISIK-DANA BOK-BOK PUSKESMAS	Memperkuat pembangunan sumber daya manusia (SDM), sains, teknologi, pendidikan, kesehatan, prestasi olahraga, kesetaraan gender, serta penguatan peran perempuan, pemuda (generasi milenial dan generasi Z), dan penyandang disabilitas.	penguatan SDM yang unggul dan inovatif Memperkuat SDM Berkarakter Dengan Meningkatkan Akses dan Kualitas Layanan Pendidikan Serta Kesehatan	Masyarakat		330.000,00	PUSKESMAS KIBANG BUDI JAYA
	1	02	02	2.02	0021	Pengelolaan Pelayanan Kesehatan Orang dengan Masalah Kesehatan Jiwa (ODMK)														
							Jumlah Orang dengan Masalah Kejiwaan (ODMK) yang Mendapatkan Pelayanan Kesehatan				30 Orang	300.000,00	Kab. Tulang Bawang Barat, Lambu Kibang, Kibang Budi Jaya Kab. Tulang Bawang Barat, Lambu Kibang, Gunung Sari Kab. Tulang Bawang Barat, Lambu Kibang, Sumber Rejo Kab. Tulang Bawang Barat, Lambu Kibang, Kibang Yekti Jaya Kab. Tulang Bawang Barat, Lambu Kibang, Kibang Tri Jaya Kab. Tulang Bawang Barat, Lambu Kibang, Kibang Mulya Jaya	DAK NON FISIK-DANA BOK-BOK PUSKESMAS	Memperkuat pembangunan sumber daya manusia (SDM), sains, teknologi, pendidikan, kesehatan, prestasi olahraga, kesetaraan gender, serta penguatan peran perempuan, pemuda (generasi milenial dan generasi Z), dan penyandang disabilitas.	penguatan SDM yang unggul dan inovatif Memperkuat SDM Berkarakter Dengan Meningkatkan Akses dan Kualitas Layanan Pendidikan Serta Kesehatan	Masyarakat		330.000,00	PUSKESMAS KIBANG BUDI JAYA
	1	02	02	2.02	0025	Pelayanan Kesehatan Penyakit Menular dan Tidak Menular														
							Jumlah Dokumen Hasil Pelayanan Kesehatan Penyakit Menular dan Tidak Menular				12 Dokumen	300.000,00	Kab. Tulang Bawang Barat, Lambu Kibang, Kibang Tri Jaya Kab. Tulang Bawang Barat, Lambu Kibang, Kibang Budi Jaya Kab. Tulang Bawang Barat, Lambu Kibang, Gunung Sari Kab. Tulang Bawang Barat, Lambu Kibang, Sumber Rejo Kab. Tulang Bawang Barat, Lambu Kibang, Kibang Yekti Jaya Kab. Tulang Bawang Barat, Lambu Kibang, Kibang Mulya Jaya	DAK NON FISIK-DANA BOK-BOK PUSKESMAS	Memperkuat pembangunan sumber daya manusia (SDM), sains, teknologi, pendidikan, kesehatan, prestasi olahraga, kesetaraan gender, serta penguatan peran perempuan, pemuda (generasi milenial dan generasi Z), dan penyandang disabilitas.	penguatan SDM yang unggul dan inovatif Memperkuat SDM Berkarakter Dengan Meningkatkan Akses dan Kualitas Layanan Pendidikan Serta Kesehatan	Masyarakat		330.000,00	PUSKESMAS KIBANG BUDI JAYA
	1	02	02	2.02	0033	Operasional Pelayanan Puskesmas														

No	Kode					Urusan / Bidang Urusan / Program / Outcome / Kegiatan / Sub Kegiatan	Indikator Program / Kegiatan / Sub Kegiatan	Target Akhir Periode Renstra OPD	Realisasi Capaian RENJA OPD Tahun 2024	Prakiraan Capaian Target RENJA OPD Tahun 2025	Capaian Kinerja Dan Kerangka Pendanaan						Kelompok Sasaran	Prakiraan Maju Rencana Tahun 2025		Perangkat Daerah Penanggung Jawab
											Target 2026	Pagu Indikatif (Rp)	Lokasi	Sumber Dana	Prioritas			Target	Pagu Indikatif (Rp)	
															Nasional	Daerah				
1	2					3	4	5	6	7	8	9	10	11	12	13	14	15	16	17
							Jumlah Dokumen Operasional Pelayanan Puskesmas				12 Dokumen	791.160.400,00	Kab. Tulang Bawang Barat, Lambu Kibang, Kibang Budi Jaya Kab. Tulang Bawang Barat, Lambu Kibang, Gunung Sari Kab. Tulang Bawang Barat, Lambu Kibang, Sumber Rejo Kab. Tulang Bawang Barat, Lambu Kibang, Kibang Yekti Jaya Kab. Tulang Bawang Barat, Lambu Kibang, Kibang Tri Jaya Kab. Tulang Bawang Barat, Lambu Kibang, Kibang Mulya Jaya	PENDAPATAN DARI BLUD, DANA ALOKASI UMUM (DAU), DAK NON FISIK-DANA BOK-BOK PUSKESMAS	Memperkuat pembangunan sumber daya manusia (SDM), sains, teknologi, pendidikan, kesehatan, prestasi olahraga, kesetaraan gender, serta penguatan peran perempuan, pemuda (generasi milenial dan generasi Z), dan penyandang disabilitas.	penguatan SDM yang unggul dan inovatif Memperkuat SDM Berkarakter Dengan Meningkatkan Akses dan Kualitas Layanan Pendidikan Serta Kesehatan	Masyarakat		1.045.041.920,00	PUSKESMAS KIBANG BUDI JAYA
	1	02	02	2.02	0044	Pengelolaan Pelayanan Kesehatan Reproduksi														
							Jumlah dokumen hasil pengelolaan pelayanan kesehatan reproduksi				12 Dokumen	300.000,00	Kab. Tulang Bawang Barat, Lambu Kibang, Kibang Budi Jaya Kab. Tulang Bawang Barat, Lambu Kibang, Gunung Sari Kab. Tulang Bawang Barat, Lambu Kibang, Sumber Rejo Kab. Tulang Bawang Barat, Lambu Kibang, Kibang Yekti Jaya Kab. Tulang Bawang Barat, Lambu Kibang, Kibang Tri Jaya Kab. Tulang Bawang Barat, Lambu Kibang, Kibang Mulya Jaya	PENDAPATAN DARI BLUD	Memperkuat pembangunan sumber daya manusia (SDM), sains, teknologi, pendidikan, kesehatan, prestasi olahraga, kesetaraan gender, serta penguatan peran perempuan, pemuda (generasi milenial dan generasi Z), dan penyandang disabilitas.	penguatan SDM yang unggul dan inovatif Memperkuat SDM Berkarakter Dengan Meningkatkan Akses dan Kualitas Layanan Pendidikan Serta Kesehatan	Masyarakat		330.000,00	PUSKESMAS KIBANG BUDI JAYA
	1	02	02	2.02	0046	Pengelolaan upaya kesehatan Ibu dan Anak														
							Jumlah dokumen hasil pengelolaan upaya kesehatan ibu dan anak				12 Dokumen	300.000,00	Kab. Tulang Bawang Barat, Lambu Kibang, Kibang Budi Jaya Kab. Tulang Bawang Barat, Lambu Kibang, Gunung Sari Kab. Tulang Bawang Barat, Lambu Kibang, Sumber Rejo Kab. Tulang Bawang Barat, Lambu Kibang, Kibang Yekti Jaya Kab. Tulang Bawang Barat, Lambu Kibang, Kibang Tri Jaya Kab. Tulang Bawang Barat, Lambu Kibang, Kibang Mulya Jaya	DAK NON FISIK-DANA BOK-BOK PUSKESMAS	Memperkuat pembangunan sumber daya manusia (SDM), sains, teknologi, pendidikan, kesehatan, prestasi olahraga, kesetaraan gender, serta penguatan peran perempuan, pemuda (generasi milenial dan generasi Z), dan penyandang disabilitas.	penguatan SDM yang unggul dan inovatif Memperkuat SDM Berkarakter Dengan Meningkatkan Akses dan Kualitas Layanan Pendidikan Serta Kesehatan	Masyarakat		330.000,00	PUSKESMAS KIBANG BUDI JAYA
	1	02	02	2.02	0047	Pengelolaan Pelayanan Kelanjutusiaan														

No	Kode					Urusan / Bidang Urusan / Program / Outcome / Kegiatan / Sub Kegiatan	Indikator Program / Kegiatan / Sub Kegiatan	Target Akhir Periode Renstra OPD	Realisasi Capaian RENJA OPD Tahun 2024	Prakiraan Capaian Target RENJA OPD Tahun 2025	Capaian Kinerja Dan Kerangka Pendanaan						Kelompok Sasaran	Prakiraan Maju Rencana Tahun 2025		Perangkat Daerah Penanggung Jawab
											Target 2026	Pagu Indikatif (Rp)	Lokasi	Sumber Dana	Prioritas			Target	Pagu Indikatif (Rp)	
															Nasional	Daerah				
1	2					3	4	5	6	7	8	9	10	11	12	13	14	15	16	17
							Jumlah dokumen hasil pengelolaan pelayanan kelanjutusiaan				12 Dokumen	300.000,00	Kab. Tulang Bawang Barat, Lambu Kibang, Kibang Budi Jaya Kab. Tulang Bawang Barat, Lambu Kibang, Gunung Sari Kab. Tulang Bawang Barat, Lambu Kibang, Sumber Rejo Kab. Tulang Bawang Barat, Lambu Kibang, Kibang Yekti Jaya Kab. Tulang Bawang Barat, Lambu Kibang, Kibang Tri Jaya Kab. Tulang Bawang Barat, Lambu Kibang, Kibang Mulya Jaya	DAK NON FISIK-DANA BOK-BOK PUSKESMAS	Memperkuat pembangunan sumber daya manusia (SDM), sains, teknologi, pendidikan, kesehatan, prestasi olahraga, kesetaraan gender, serta penguatan peran perempuan, pemuda (generasi milenial dan generasi Z), dan penyandang disabilitas.	penguatan SDM yang unggul dan inovatif Memperkuat SDM Berkarakter Dengan Meningkatkan Akses dan Kualitas Layanan Pendidikan Serta Kesehatan	Masyarakat		330.000,00	PUSKESMAS KIBANG BUDI JAYA
	1	02	02	2.02	0048	Pengelolaan Layanan Imunisasi														
							Jumlah Dokumen Hasil Pengelolaan Layanan Imunisasi				12 Dokumen	300.000,00	Kab. Tulang Bawang Barat, Lambu Kibang, Kibang Budi Jaya Kab. Tulang Bawang Barat, Lambu Kibang, Gunung Sari Kab. Tulang Bawang Barat, Lambu Kibang, Sumber Rejo Kab. Tulang Bawang Barat, Lambu Kibang, Kibang Yekti Jaya Kab. Tulang Bawang Barat, Lambu Kibang, Kibang Tri Jaya Kab. Tulang Bawang Barat, Lambu Kibang, Kibang Mulya Jaya	DAK NON FISIK-DANA BOK-BOK PUSKESMAS	Memperkuat pembangunan sumber daya manusia (SDM), sains, teknologi, pendidikan, kesehatan, prestasi olahraga, kesetaraan gender, serta penguatan peran perempuan, pemuda (generasi milenial dan generasi Z), dan penyandang disabilitas.	penguatan SDM yang unggul dan inovatif Memperkuat SDM Berkarakter Dengan Meningkatkan Akses dan Kualitas Layanan Pendidikan Serta Kesehatan	Masyarakat		330.000,00	PUSKESMAS KIBANG BUDI JAYA
28	1	02	05			PROGRAM PEMBERDAYAAN MASYARAKAT BIDANG KESEHATAN	Persentase Desa dengan Minimal 80% posyandu aktif	-			80 %	300.000,00						-	330.000,00	
	1	02	05	2.03		Pengembangan dan Pelaksanaan Upaya Kesehatan Bersumber Daya Masyarakat (UKBM) Tingkat Daerah Kabupaten/Kota	Persentase Bimbingan Teknis dan Supervisi Pengembangan dan Pelaksanaan Upaya Kesehatan Bersumber Daya Masyarakat	-			90 %	300.000,00			Memperkuat pembangunan sumber daya manusia (SDM), sains, teknologi, pendidikan, kesehatan, prestasi olahraga, kesetaraan gender, serta penguatan peran perempuan, pemuda (generasi milenial dan generasi Z), dan	penguatan SDM yang unggul dan inovatif Memperkuat SDM Berkarakter Dengan Meningkatkan Akses dan Kualitas Layanan Pendidikan Serta Kesehatan	Masyarakat	-	330.000,00	
	1	02	05	2.03	0001	Bimbingan Teknis dan Supervisi Pengembangan dan Pelaksanaan Upaya Kesehatan Bersumber Daya Masyarakat (UKBM)														
							Jumlah Dokumen Hasil Bimbingan Teknis dan Supervisi Upaya Kesehatan Bersumber Daya Masyarakat (UKBM)				12 Dokumen	300.000,00	Kab. Tulang Bawang Barat, Lambu Kibang, Kibang Budi Jaya Kab. Tulang Bawang Barat, Lambu Kibang, Gunung Sari Kab. Tulang Bawang Barat, Lambu Kibang, Sumber Rejo Kab. Tulang Bawang Barat, Lambu Kibang, Kibang Yekti Jaya Kab. Tulang Bawang Barat, Lambu Kibang, Kibang Tri Jaya Kab. Tulang Bawang Barat, Lambu Kibang, Kibang Mulya Jaya	DAK NON FISIK-DANA BOK-BOK PUSKESMAS	Memperkuat pembangunan sumber daya manusia (SDM), sains, teknologi, pendidikan, kesehatan, prestasi olahraga, kesetaraan gender, serta penguatan peran perempuan, pemuda (generasi milenial dan generasi Z), dan penyandang disabilitas.	penguatan SDM yang unggul dan inovatif Memperkuat SDM Berkarakter Dengan Meningkatkan Akses dan Kualitas Layanan Pendidikan Serta Kesehatan	Masyarakat		330.000,00	PUSKESMAS KIBANG BUDI JAYA
						PUSKESMAS TOTO MULYO						933.094.268,00							985.602.039,00	
	1					URUSAN PEMERINTAHAN WAJIB YANG BERKAITAN DENGAN PELAYANAN DASAR						933.094.268,00							985.602.039,00	
	1	02				URUSAN PEMERINTAHAN BIDANG KESEHATAN						933.094.268,00							985.602.039,00	
29	1	02	02			PROGRAM PEMENUHAN UPAYA KESEHATAN PERORANGAN DAN UPAYA KESEHATAN MASYARAKAT	Indeks penilaian standar pelayanan minimal Presentase desa/kelurahan sanitasi total berbasis masyarakat Prevalensi wasting	-			100 % 25 % 5,5 %	932.294.268,00						-	984.770.039,00	

No	Kode					Urusan / Bidang Urusan / Program / Outcome / Kegiatan / Sub Kegiatan	Indikator Program / Kegiatan / Sub Kegiatan	Target Akhir Periode Renstra OPD	Realisasi Capaian RENJA OPD Tahun 2024	Prakiraan Capaian Target RENJA OPD Tahun 2025	Capaian Kinerja Dan Kerangka Pendanaan						Kelompok Sasaran	Prakiraan Maju Rencana Tahun 2025		Perangkat Daerah Penanggung Jawab
											Target 2026	Pagu Indikatif (Rp)	Lokasi	Sumber Dana	Prioritas			Target	Pagu Indikatif (Rp)	
															Nasional	Daerah				
1	2					3	4	5	6	7	8	9	10	11	12	13	14	15	16	17
	1	02	02	2.02		Penyediaan Layanan Kesehatan untuk UKM dan UKP Rujukan Tingkat Daerah Kabupaten/Kota	Presentase Fasilitas Pelayanan Kesehatan untuk UKM dan UKP	-			90 %	931.894.268,00			Memperkuat pembangunan sumber daya manusia (SDM), sains, teknologi, pendidikan, kesehatan, prestasi olahraga, kesetaraan gender, serta penguatan peran perempuan, pemuda (generasi milenial dan generasi Z), dan	penguatan SDM yang unggul dan inovatif Memperkuat SDM Berkarakter Dengan Meningkatkan Akses dan Kualitas Layanan Pendidikan Serta Kesehatan	Masyarakat	-	984.354.039,00	
	1	02	02	2.02	0001	Pengelolaan Pelayanan Kesehatan Ibu Hamil														
							Jumlah Ibu Hamil yang Mendapatkan Pelayanan Kesehatan Sesuai Standar				348 Orang	700.000,00	Kab. Tulang Bawang Barat, Gunung Terang, Toto Mulyo Kab. Tulang Bawang Barat, Gunung Terang, Setia Bumi Kab. Tulang Bawang Barat, Gunung Terang, Gunung Terang Kab. Tulang Bawang Barat, Gunung Terang, Gunung Agung Kab. Tulang Bawang Barat, Gunung Terang, Kagungan Jaya Kab. Tulang Bawang Barat, Gunung Terang, Terang Mulya Kab. Tulang Bawang Barat, Gunung Terang, Terang Bumi	DAK NON FISIK-DANA BOK-BOK PUSKESMAS	Memperkuat pembangunan sumber daya manusia (SDM), sains, teknologi, pendidikan, kesehatan, prestasi olahraga, kesetaraan gender, serta penguatan peran perempuan, pemuda (generasi milenial dan generasi Z), dan penyandang disabilitas.	penguatan SDM yang unggul dan inovatif Memperkuat SDM Berkarakter Dengan Meningkatkan Akses dan Kualitas Layanan Pendidikan Serta Kesehatan	Masyarakat		728.000,00	PUSKESMAS TOTO MULYO
	1	02	02	2.02	0002	Pengelolaan Pelayanan Kesehatan Ibu Bersalin														
							Jumlah Ibu Bersalin yang Mendapatkan Pelayanan Kesehatan Sesuai Standar				346 Orang	700.000,00	Kab. Tulang Bawang Barat, Gunung Terang, Toto Mulyo Kab. Tulang Bawang Barat, Gunung Terang, Setia Bumi Kab. Tulang Bawang Barat, Gunung Terang, Gunung Terang Kab. Tulang Bawang Barat, Gunung Terang, Gunung Agung Kab. Tulang Bawang Barat, Gunung Terang, Kagungan Jaya Kab. Tulang Bawang Barat, Gunung Terang, Terang Mulya Kab. Tulang Bawang Barat, Gunung Terang, Terang Bumi	PENDAPATAN DARI BLUD	Memperkuat pembangunan sumber daya manusia (SDM), sains, teknologi, pendidikan, kesehatan, prestasi olahraga, kesetaraan gender, serta penguatan peran perempuan, pemuda (generasi milenial dan generasi Z), dan penyandang disabilitas.	penguatan SDM yang unggul dan inovatif Memperkuat SDM Berkarakter Dengan Meningkatkan Akses dan Kualitas Layanan Pendidikan Serta Kesehatan	Masyarakat		728.000,00	PUSKESMAS TOTO MULYO
	1	02	02	2.02	0003	Pengelolaan Pelayanan Kesehatan Bayi Baru Lahir														

No	Kode					Urusan / Bidang Urusan / Program / Outcome / Kegiatan / Sub Kegiatan	Indikator Program / Kegiatan / Sub Kegiatan	Target Akhir Periode Renstra OPD	Realisasi Capaian RENJA OPD Tahun 2024	Prakiraan Capaian Target RENJA OPD Tahun 2025	Capaian Kinerja Dan Kerangka Pendanaan						Kelompok Sasaran	Prakiraan Maju Rencana Tahun 2025		Perangkat Daerah Penanggung Jawab
											Target 2026	Pagu Indikatif (Rp)	Lokasi	Sumber Dana	Prioritas			Target	Pagu Indikatif (Rp)	
															Nasional	Daerah				
1	2					3	4	5	6	7	8	9	10	11	12	13	14	15	16	17
							Jumlah Bayi Baru Lahir yang Mendapatkan Pelayanan Kesehatan Sesuai Standar				331 Orang	700.000,00	Kab. Tulang Bawang Barat, Gunung Terang, Toto Mulyo Kab. Tulang Bawang Barat, Gunung Terang, Setia Bumi Kab. Tulang Bawang Barat, Gunung Terang, Gunung Terang Kab. Tulang Bawang Barat, Gunung Terang, Gunung Agung Kab. Tulang Bawang Barat, Gunung Terang, Kagungan Jaya Kab. Tulang Bawang Barat, Gunung Terang, Terang Mulya Kab. Tulang Bawang Barat, Gunung Terang, Terang Bumi	PENDAPATAN DARI BLUD	Memperkuat pembangunan sumber daya manusia (SDM), sains, teknologi, pendidikan, kesehatan, prestasi olahraga, kesetaraan gender, serta penguatan peran perempuan, pemuda (generasi milenial dan generasi Z), dan penyandang disabilitas.	penguatan SDM yang unggul dan inovatif Memperkuat SDM Berkarakter Dengan Meningkatkan Akses dan Kualitas Layanan Pendidikan Serta Kesehatan	Masyarakat		728.000,00	PUSKESMAS TOTO MULYO
	1	02	02	2.02	0004	Pengelolaan Pelayanan Kesehatan Balita														
							Jumlah Balita yang Mendapatkan Pelayanan Kesehatan Sesuai Standar				1737 Orang	700.000,00	Kab. Tulang Bawang Barat, Gunung Terang, Toto Mulyo Kab. Tulang Bawang Barat, Gunung Terang, Setia Bumi Kab. Tulang Bawang Barat, Gunung Terang, Gunung Terang Kab. Tulang Bawang Barat, Gunung Terang, Gunung Agung Kab. Tulang Bawang Barat, Gunung Terang, Kagungan Jaya Kab. Tulang Bawang Barat, Gunung Terang, Terang Mulya Kab. Tulang Bawang Barat, Gunung Terang, Terang Bumi	PENDAPATAN DARI BLUD	Memperkuat pembangunan sumber daya manusia (SDM), sains, teknologi, pendidikan, kesehatan, prestasi olahraga, kesetaraan gender, serta penguatan peran perempuan, pemuda (generasi milenial dan generasi Z), dan penyandang disabilitas.	penguatan SDM yang unggul dan inovatif Memperkuat SDM Berkarakter Dengan Meningkatkan Akses dan Kualitas Layanan Pendidikan Serta Kesehatan	Masyarakat		728.000,00	PUSKESMAS TOTO MULYO
	1	02	02	2.02	0005	Pengelolaan Pelayanan Kesehatan pada Usia Pendidikan Dasar														
							Jumlah Anak Usia Pendidikan Dasar yang Mendapatkan Pelayanan Kesehatan Sesuai Standar				2013 Orang	700.000,00	Kab. Tulang Bawang Barat, Gunung Terang, Toto Mulyo Kab. Tulang Bawang Barat, Gunung Terang, Setia Bumi Kab. Tulang Bawang Barat, Gunung Terang, Gunung Terang Kab. Tulang Bawang Barat, Gunung Terang, Gunung Agung Kab. Tulang Bawang Barat, Gunung Terang, Kagungan Jaya Kab. Tulang Bawang Barat, Gunung Terang, Terang Mulya Kab. Tulang Bawang Barat, Gunung Terang, Terang Bumi	DAK NON FISIK-DANA BOK-BOK PUSKESMAS	Memperkuat pembangunan sumber daya manusia (SDM), sains, teknologi, pendidikan, kesehatan, prestasi olahraga, kesetaraan gender, serta penguatan peran perempuan, pemuda (generasi milenial dan generasi Z), dan penyandang disabilitas.	penguatan SDM yang unggul dan inovatif Memperkuat SDM Berkarakter Dengan Meningkatkan Akses dan Kualitas Layanan Pendidikan Serta Kesehatan	Masyarakat		728.000,00	PUSKESMAS TOTO MULYO
	1	02	02	2.02	0006	Pengelolaan Pelayanan Kesehatan pada Usia Produktif														

No	Kode					Urusan / Bidang Urusan / Program / Outcome / Kegiatan / Sub Kegiatan	Indikator Program / Kegiatan / Sub Kegiatan	Target Akhir Periode Renstra OPD	Realisasi Capaian RENJA OPD Tahun 2024	Prakiraan Capaian Target RENJA OPD Tahun 2025	Capaian Kinerja Dan Kerangka Pendanaan						Kelompok Sasaran	Prakiraan Maju Rencana Tahun 2025		Perangkat Daerah Penanggung Jawab
											Target 2026	Pagu Indikatif (Rp)	Lokasi	Sumber Dana	Prioritas			Target	Pagu Indikatif (Rp)	
															Nasional	Daerah				
1	2					3	4	5	6	7	8	9	10	11	12	13	14	15	16	17
							Jumlah Penduduk Usia Produktif yang Mendapatkan Pelayanan Kesehatan Sesuai Standar				12744 Orang	700.000,00	Kab. Tulang Bawang Barat, Gunung Terang, Toto Mulyo Kab. Tulang Bawang Barat, Gunung Terang, Setia Bumi Kab. Tulang Bawang Barat, Gunung Terang, Gunung Terang Kab. Tulang Bawang Barat, Gunung Terang, Gunung Agung Kab. Tulang Bawang Barat, Gunung Terang, Kagungan Jaya Kab. Tulang Bawang Barat, Gunung Terang, Terang Mulya Kab. Tulang Bawang Barat, Gunung Terang, Terang Bumi	PENDAPATAN DARI BLUD	Memperkuat pembangunan sumber daya manusia (SDM), sains, teknologi, pendidikan, kesehatan, prestasi olahraga, kesetaraan gender, serta penguatan peran perempuan, pemuda (generasi milenial dan generasi Z), dan penyandang disabilitas.	penguatan SDM yang unggul dan inovatif Memperkuat SDM Berkarakter Dengan Meningkatkan Akses dan Kualitas Layanan Pendidikan Serta Kesehatan	Masyarakat		728.000,00	PUSKESMAS TOTO MULYO
	1	02	02	2.02	0007	Pengelolaan Pelayanan Kesehatan pada Usia Lanjut														
							Jumlah Penduduk Usia Lanjut yang Mendapatkan Pelayanan Kesehatan Sesuai Standar				2313 Orang	700.000,00	Kab. Tulang Bawang Barat, Gunung Terang, Toto Mulyo Kab. Tulang Bawang Barat, Gunung Terang, Setia Bumi Kab. Tulang Bawang Barat, Gunung Terang, Gunung Terang Kab. Tulang Bawang Barat, Gunung Terang, Gunung Agung Kab. Tulang Bawang Barat, Gunung Terang, Kagungan Jaya Kab. Tulang Bawang Barat, Gunung Terang, Terang Mulya Kab. Tulang Bawang Barat, Gunung Terang, Terang Bumi	PENDAPATAN DARI BLUD	Memperkuat pembangunan sumber daya manusia (SDM), sains, teknologi, pendidikan, kesehatan, prestasi olahraga, kesetaraan gender, serta penguatan peran perempuan, pemuda (generasi milenial dan generasi Z), dan penyandang disabilitas.	penguatan SDM yang unggul dan inovatif Memperkuat SDM Berkarakter Dengan Meningkatkan Akses dan Kualitas Layanan Pendidikan Serta Kesehatan	Masyarakat		728.000,00	PUSKESMAS TOTO MULYO
	1	02	02	2.02	0008	Pengelolaan Pelayanan Kesehatan Penderita Hipertensi														
							Jumlah Penderita Hipertensi yang Mendapatkan Pelayanan Kesehatan Sesuai Standar				4216 Orang	700.000,00	Kab. Tulang Bawang Barat, Gunung Terang, Toto Mulyo Kab. Tulang Bawang Barat, Gunung Terang, Setia Bumi Kab. Tulang Bawang Barat, Gunung Terang, Gunung Terang Kab. Tulang Bawang Barat, Gunung Terang, Gunung Agung Kab. Tulang Bawang Barat, Gunung Terang, Kagungan Jaya Kab. Tulang Bawang Barat, Gunung Terang, Terang Mulya Kab. Tulang Bawang Barat, Gunung Terang, Terang Bumi	PENDAPATAN DARI BLUD	Memperkuat pembangunan sumber daya manusia (SDM), sains, teknologi, pendidikan, kesehatan, prestasi olahraga, kesetaraan gender, serta penguatan peran perempuan, pemuda (generasi milenial dan generasi Z), dan penyandang disabilitas.	penguatan SDM yang unggul dan inovatif Memperkuat SDM Berkarakter Dengan Meningkatkan Akses dan Kualitas Layanan Pendidikan Serta Kesehatan	Masyarakat		728.000,00	PUSKESMAS TOTO MULYO
	1	02	02	2.02	0009	Pengelolaan Pelayanan Kesehatan Penderita Diabetes Melitus														

No	Kode					Urusan / Bidang Urusan / Program / Outcome / Kegiatan / Sub Kegiatan	Indikator Program / Kegiatan / Sub Kegiatan	Target Akhir Periode Renstra OPD	Realisasi Capaian RENJA OPD Tahun 2024	Prakiraan Capaian Target RENJA OPD Tahun 2025	Capaian Kinerja Dan Kerangka Pendanaan						Kelompok Sasaran	Prakiraan Maju Rencana Tahun 2025		Perangkat Daerah Penanggung Jawab
											Target 2026	Pagu Indikatif (Rp)	Lokasi	Sumber Dana	Prioritas			Target	Pagu Indikatif (Rp)	
															Nasional	Daerah				
1	2					3	4	5	6	7	8	9	10	11	12	13	14	15	16	17
							Jumlah Penderita Diabetes Melitus yang Mendapatkan Pelayanan Kesehatan Sesuai Standar				136 Orang	700.000,00	Kab. Tulang Bawang Barat, Gunung Terang, Toto Mulyo Kab. Tulang Bawang Barat, Gunung Terang, Setia Bumi Kab. Tulang Bawang Barat, Gunung Terang, Gunung Terang Kab. Tulang Bawang Barat, Gunung Terang, Gunung Agung Kab. Tulang Bawang Barat, Gunung Terang, Kagungan Jaya Kab. Tulang Bawang Barat, Gunung Terang, Terang Mulya Kab. Tulang Bawang Barat, Gunung Terang, Terang Bumi	PENDAPATAN DARI BLUD	Memperkuat pembangunan sumber daya manusia (SDM), sains, teknologi, pendidikan, kesehatan, prestasi olahraga, kesetaraan gender, serta penguatan peran perempuan, pemuda (generasi milenial dan generasi Z), dan penyandang disabilitas.	penguatan SDM yang unggul dan inovatif Memperkuat SDM Berkarakter Dengan Meningkatkan Akses dan Kualitas Layanan Pendidikan Serta Kesehatan	Masyarakat		728.000,00	PUSKESMAS TOTO MULYO
	1	02	02	2.02	0010	Pengelolaan Pelayanan Kesehatan Orang dengan Gangguan Jiwa Berat														
							Jumlah Orang yang Mendapatkan Pelayanan Kesehatan Orang dengan Gangguan Jiwa Berat Sesuai Standar				38 Orang	700.000,00	Kab. Tulang Bawang Barat, Gunung Terang, Toto Mulyo Kab. Tulang Bawang Barat, Gunung Terang, Setia Bumi Kab. Tulang Bawang Barat, Gunung Terang, Gunung Terang Kab. Tulang Bawang Barat, Gunung Terang, Gunung Agung Kab. Tulang Bawang Barat, Gunung Terang, Kagungan Jaya Kab. Tulang Bawang Barat, Gunung Terang, Terang Mulya Kab. Tulang Bawang Barat, Gunung Terang, Terang Bumi	DAK NON FISIK-DANA BOK-BOK PUSKESMAS	Memperkuat pembangunan sumber daya manusia (SDM), sains, teknologi, pendidikan, kesehatan, prestasi olahraga, kesetaraan gender, serta penguatan peran perempuan, pemuda (generasi milenial dan generasi Z), dan penyandang disabilitas.	penguatan SDM yang unggul dan inovatif Memperkuat SDM Berkarakter Dengan Meningkatkan Akses dan Kualitas Layanan Pendidikan Serta Kesehatan	Masyarakat		728.000,00	PUSKESMAS TOTO MULYO
	1	02	02	2.02	0011	Pengelolaan Pelayanan Kesehatan Orang Terduga Tuberkulosis														
							Jumlah Orang Terduga Menderita Tuberkulosis yang Mendapatkan Pelayanan Sesuai Standar				324 Orang	700.000,00	Kab. Tulang Bawang Barat, Gunung Terang, Toto Mulyo Kab. Tulang Bawang Barat, Gunung Terang, Setia Bumi Kab. Tulang Bawang Barat, Gunung Terang, Gunung Terang Kab. Tulang Bawang Barat, Gunung Terang, Gunung Agung Kab. Tulang Bawang Barat, Gunung Terang, Kagungan Jaya Kab. Tulang Bawang Barat, Gunung Terang, Terang Mulya Kab. Tulang Bawang Barat, Gunung Terang, Terang Bumi	DAK NON FISIK-DANA BOK-BOK PUSKESMAS	Memperkuat pembangunan sumber daya manusia (SDM), sains, teknologi, pendidikan, kesehatan, prestasi olahraga, kesetaraan gender, serta penguatan peran perempuan, pemuda (generasi milenial dan generasi Z), dan penyandang disabilitas.	penguatan SDM yang unggul dan inovatif Memperkuat SDM Berkarakter Dengan Meningkatkan Akses dan Kualitas Layanan Pendidikan Serta Kesehatan	Masyarakat		728.000,00	PUSKESMAS TOTO MULYO
	1	02	02	2.02	0012	Pengelolaan Pelayanan Kesehatan Orang dengan Risiko Terinfeksi HIV														

No	Kode					Urusan / Bidang Urusan / Program / Outcome / Kegiatan / Sub Kegiatan	Indikator Program / Kegiatan / Sub Kegiatan	Target Akhir Periode Renstra OPD	Realisasi Capaian RENJA OPD Tahun 2024	Prakiraan Capaian Target RENJA OPD Tahun 2025	Capaian Kinerja Dan Kerangka Pendanaan						Kelompok Sasaran	Prakiraan Maju Rencana Tahun 2025		Perangkat Daerah Penanggung Jawab
											Target 2026	Pagu Indikatif (Rp)	Lokasi	Sumber Dana	Prioritas			Target	Pagu Indikatif (Rp)	
															Nasional	Daerah				
1	2					3	4	5	6	7	8	9	10	11	12	13	14	15	16	17
							Jumlah Orang Terduga Menderita HIV yang Mendapatkan Pelayanan Sesuai Standar				344 Orang	700.000,00	Kab. Tulang Bawang Barat, Gunung Terang, Toto Mulyo Kab. Tulang Bawang Barat, Gunung Terang, Setia Bumi Kab. Tulang Bawang Barat, Gunung Terang, Gunung Terang Kab. Tulang Bawang Barat, Gunung Terang, Gunung Agung Kab. Tulang Bawang Barat, Gunung Terang, Kagungan Jaya Kab. Tulang Bawang Barat, Gunung Terang, Terang Mulya Kab. Tulang Bawang Barat, Gunung Terang, Terang Bumi	PENDAPATAN DARI BLUD	Memperkuat pembangunan sumber daya manusia (SDM), sains, teknologi, pendidikan, kesehatan, prestasi olahraga, kesetaraan gender, serta penguatan peran perempuan, pemuda (generasi milenial dan generasi Z), dan penyandang disabilitas.	penguatan SDM yang unggul dan inovatif Memperkuat SDM Berkarakter Dengan Meningkatkan Akses dan Kualitas Layanan Pendidikan Serta Kesehatan	Masyarakat		728.000,00	PUSKESMAS TOTO MULYO
	1	02	02	2.02	0013	Pengelolaan Pelayanan Kesehatan bagi Penduduk pada Kondisi Kejadian Luar Biasa (KLB)														
							Jumlah Dokumen Hasil Pengelolaan Pelayanan Kesehatan bagi Penduduk pada Kondisi Kejadian Luar Biasa (KLB) Sesuai Standar				2 Dokumen	200.000,00	Kab. Tulang Bawang Barat, Gunung Terang, Toto Mulyo Kab. Tulang Bawang Barat, Gunung Terang, Setia Bumi Kab. Tulang Bawang Barat, Gunung Terang, Gunung Terang Kab. Tulang Bawang Barat, Gunung Terang, Gunung Agung Kab. Tulang Bawang Barat, Gunung Terang, Kagungan Jaya Kab. Tulang Bawang Barat, Gunung Terang, Terang Mulya Kab. Tulang Bawang Barat, Gunung Terang, Terang Bumi	PENDAPATAN DARI BLUD	Memperkuat pembangunan sumber daya manusia (SDM), sains, teknologi, pendidikan, kesehatan, prestasi olahraga, kesetaraan gender, serta penguatan peran perempuan, pemuda (generasi milenial dan generasi Z), dan penyandang disabilitas.	penguatan SDM yang unggul dan inovatif Memperkuat SDM Berkarakter Dengan Meningkatkan Akses dan Kualitas Layanan Pendidikan Serta Kesehatan	Masyarakat		208.000,00	PUSKESMAS TOTO MULYO
	1	02	02	2.02	0014	Pengelolaan Pelayanan Kesehatan bagi Penduduk Terdampak Krisis Kesehatan Akibat Bencana dan/atau Berpotensi Bencana														
							Jumlah Dokumen Hasil Pengelolaan Pelayanan Kesehatan bagi Penduduk Terdampak Krisis Kesehatan Akibat Bencana dan/atau Berpotensi Bencana Sesuai Standar				2 Dokumen	200.000,00	Kab. Tulang Bawang Barat, Gunung Terang, Toto Mulyo Kab. Tulang Bawang Barat, Gunung Terang, Setia Bumi Kab. Tulang Bawang Barat, Gunung Terang, Gunung Terang Kab. Tulang Bawang Barat, Gunung Terang, Gunung Agung Kab. Tulang Bawang Barat, Gunung Terang, Kagungan Jaya Kab. Tulang Bawang Barat, Gunung Terang, Terang Mulya Kab. Tulang Bawang Barat, Gunung Terang, Terang Bumi	PENDAPATAN DARI BLUD	Memperkuat pembangunan sumber daya manusia (SDM), sains, teknologi, pendidikan, kesehatan, prestasi olahraga, kesetaraan gender, serta penguatan peran perempuan, pemuda (generasi milenial dan generasi Z), dan penyandang disabilitas.	penguatan SDM yang unggul dan inovatif Memperkuat SDM Berkarakter Dengan Meningkatkan Akses dan Kualitas Layanan Pendidikan Serta Kesehatan	Masyarakat		208.000,00	PUSKESMAS TOTO MULYO
	1	02	02	2.02	0015	Pengelolaan Pelayanan Kesehatan Gizi Masyarakat														

No	Kode					Urusan / Bidang Urusan / Program / Outcome / Kegiatan / Sub Kegiatan	Indikator Program / Kegiatan / Sub Kegiatan	Target Akhir Periode Renstra OPD	Realisasi Capaian RENJA OPD Tahun 2024	Prakiraan Capaian Target RENJA OPD Tahun 2025	Capaian Kinerja Dan Kerangka Pendanaan						Kelompok Sasaran	Prakiraan Maju Rencana Tahun 2025		Perangkat Daerah Penanggung Jawab
											Target 2026	Pagu Indikatif (Rp)	Lokasi	Sumber Dana	Prioritas			Target	Pagu Indikatif (Rp)	
															Nasional	Daerah				
1	2					3	4	5	6	7	8	9	10	11	12	13	14	15	16	17
							Jumlah Dokumen Hasil Pengelolaan Pelayanan Kesehatan Gizi Masyarakat				12 Dokumen	200.000,00	Kab. Tulang Bawang Barat, Gunung Terang, Toto Mulyo Kab. Tulang Bawang Barat, Gunung Terang, Setia Bumi Kab. Tulang Bawang Barat, Gunung Terang, Gunung Terang Kab. Tulang Bawang Barat, Gunung Terang, Gunung Agung Kab. Tulang Bawang Barat, Gunung Terang, Kagungan Jaya Kab. Tulang Bawang Barat, Gunung Terang, Terang Mulya Kab. Tulang Bawang Barat, Gunung Terang, Terang Bumi	DAK NON FISIK-DANA BOK-BOK PUSKESMAS	Memperkuat pembangunan sumber daya manusia (SDM), sains, teknologi, pendidikan, kesehatan, prestasi olahraga, kesetaraan gender, serta penguatan peran perempuan, pemuda (generasi milenial dan generasi Z), dan penyandang disabilitas.	penguatan SDM yang unggul dan inovatif Memperkuat SDM Berkarakter Dengan Meningkatkan Akses dan Kualitas Layanan Pendidikan Serta Kesehatan	Masyarakat		208.000,00	PUSKESMAS TOTO MULYO
	1	02	02	2.02	0016	Pengelolaan Pelayanan Kesehatan Kerja dan Olahraga														
							Jumlah Dokumen Hasil Pengelolaan Pelayanan Kesehatan Kerja dan Olahraga				2 Dokumen	200.000,00	Kab. Tulang Bawang Barat, Gunung Terang, Toto Mulyo Kab. Tulang Bawang Barat, Gunung Terang, Setia Bumi Kab. Tulang Bawang Barat, Gunung Terang, Gunung Terang Kab. Tulang Bawang Barat, Gunung Terang, Gunung Agung Kab. Tulang Bawang Barat, Gunung Terang, Kagungan Jaya Kab. Tulang Bawang Barat, Gunung Terang, Terang Mulya Kab. Tulang Bawang Barat, Gunung Terang, Terang Bumi	PENDAPATAN DARI BLUD	Memperkuat pembangunan sumber daya manusia (SDM), sains, teknologi, pendidikan, kesehatan, prestasi olahraga, kesetaraan gender, serta penguatan peran perempuan, pemuda (generasi milenial dan generasi Z), dan penyandang disabilitas.	penguatan SDM yang unggul dan inovatif Memperkuat SDM Berkarakter Dengan Meningkatkan Akses dan Kualitas Layanan Pendidikan Serta Kesehatan	Masyarakat		208.000,00	PUSKESMAS TOTO MULYO
	1	02	02	2.02	0017	Pengelolaan Pelayanan Kesehatan Lingkungan														
							Jumlah Dokumen Hasil Pengelolaan Pelayanan Kesehatan Lingkungan				4 Dokumen	200.000,00	Kab. Tulang Bawang Barat, Gunung Terang, Toto Mulyo Kab. Tulang Bawang Barat, Gunung Terang, Setia Bumi Kab. Tulang Bawang Barat, Gunung Terang, Gunung Terang Kab. Tulang Bawang Barat, Gunung Terang, Gunung Agung Kab. Tulang Bawang Barat, Gunung Terang, Kagungan Jaya Kab. Tulang Bawang Barat, Gunung Terang, Terang Mulya Kab. Tulang Bawang Barat, Gunung Terang, Terang Bumi	DAK NON FISIK-DANA BOK-BOK PUSKESMAS	Memperkuat pembangunan sumber daya manusia (SDM), sains, teknologi, pendidikan, kesehatan, prestasi olahraga, kesetaraan gender, serta penguatan peran perempuan, pemuda (generasi milenial dan generasi Z), dan penyandang disabilitas.	penguatan SDM yang unggul dan inovatif Memperkuat SDM Berkarakter Dengan Meningkatkan Akses dan Kualitas Layanan Pendidikan Serta Kesehatan	Masyarakat		208.000,00	PUSKESMAS TOTO MULYO
	1	02	02	2.02	0018	Pengelolaan Pelayanan Promosi Kesehatan														

No	Kode					Urusan / Bidang Urusan / Program / Outcome / Kegiatan / Sub Kegiatan	Indikator Program / Kegiatan / Sub Kegiatan	Target Akhir Periode Renstra OPD	Realisasi Capaian RENJA OPD Tahun 2024	Prakiraan Capaian Target RENJA OPD Tahun 2025	Capaian Kinerja Dan Kerangka Pendanaan						Kelompok Sasaran	Prakiraan Maju Rencana Tahun 2025		Perangkat Daerah Penanggung Jawab
											Target 2026	Pagu Indikatif (Rp)	Lokasi	Sumber Dana	Prioritas			Target	Pagu Indikatif (Rp)	
															Nasional	Daerah				
1	2					3	4	5	6	7	8	9	10	11	12	13	14	15	16	17
							Jumlah Dokumen Hasil Pengelolaan Pelayanan Promosi Kesehatan				12 Dokumen	200.000,00	Kab. Tulang Bawang Barat, Gunung Terang, Toto Mulyo Kab. Tulang Bawang Barat, Gunung Terang, Setia Bumi Kab. Tulang Bawang Barat, Gunung Terang, Gunung Terang Kab. Tulang Bawang Barat, Gunung Terang, Gunung Agung Kab. Tulang Bawang Barat, Gunung Terang, Kagungan Jaya Kab. Tulang Bawang Barat, Gunung Terang, Terang Mulya Kab. Tulang Bawang Barat, Gunung Terang, Terang Bumi	PENDAPATAN DARI BLUD	Memperkuat pembangunan sumber daya manusia (SDM), sains, teknologi, pendidikan, kesehatan, prestasi olahraga, kesetaraan gender, serta penguatan peran perempuan, pemuda (generasi milenial dan generasi Z), dan penyandang disabilitas.	penguatan SDM yang unggul dan inovatif Memperkuat SDM Berkarakter Dengan Meningkatkan Akses dan Kualitas Layanan Pendidikan Serta Kesehatan	Masyarakat		208.000,00	PUSKESMAS TOTO MULYO
	1	02	02	2.02	0019	Pengelolaan Pelayanan Kesehatan Tradisional, Akupuntur, Asuhan Mandiri, dan Tradisional Lainnya														
							Jumlah Dokumen Hasil Pengelolaan Pelayanan Kesehatan Tradisional, Akupuntur, Asuhan Mandiri dan Tradisional Lainnya				12 Dokumen	200.000,00	Kab. Tulang Bawang Barat, Gunung Terang, Toto Mulyo Kab. Tulang Bawang Barat, Gunung Terang, Setia Bumi Kab. Tulang Bawang Barat, Gunung Terang, Gunung Terang Kab. Tulang Bawang Barat, Gunung Terang, Gunung Agung Kab. Tulang Bawang Barat, Gunung Terang, Kagungan Jaya Kab. Tulang Bawang Barat, Gunung Terang, Terang Mulya Kab. Tulang Bawang Barat, Gunung Terang, Terang Bumi	PENDAPATAN DARI BLUD	Memperkuat pembangunan sumber daya manusia (SDM), sains, teknologi, pendidikan, kesehatan, prestasi olahraga, kesetaraan gender, serta penguatan peran perempuan, pemuda (generasi milenial dan generasi Z), dan penyandang disabilitas.	penguatan SDM yang unggul dan inovatif Memperkuat SDM Berkarakter Dengan Meningkatkan Akses dan Kualitas Layanan Pendidikan Serta Kesehatan	Masyarakat		208.000,00	PUSKESMAS TOTO MULYO
	1	02	02	2.02	0020	Pengelolaan Surveilans Kesehatan														
							Jumlah Dokumen Hasil Pengelolaan Surveilans Kesehatan				12 Dokumen	200.000,00	Kab. Tulang Bawang Barat, Gunung Terang, Toto Mulyo Kab. Tulang Bawang Barat, Gunung Terang, Setia Bumi Kab. Tulang Bawang Barat, Gunung Terang, Gunung Terang Kab. Tulang Bawang Barat, Gunung Terang, Gunung Agung Kab. Tulang Bawang Barat, Gunung Terang, Kagungan Jaya Kab. Tulang Bawang Barat, Gunung Terang, Terang Mulya Kab. Tulang Bawang Barat, Gunung Terang, Terang Bumi	DAK NON FISIK-DANA BOK-BOK PUSKESMAS	Memperkuat pembangunan sumber daya manusia (SDM), sains, teknologi, pendidikan, kesehatan, prestasi olahraga, kesetaraan gender, serta penguatan peran perempuan, pemuda (generasi milenial dan generasi Z), dan penyandang disabilitas.	penguatan SDM yang unggul dan inovatif Memperkuat SDM Berkarakter Dengan Meningkatkan Akses dan Kualitas Layanan Pendidikan Serta Kesehatan	Masyarakat		208.000,00	PUSKESMAS TOTO MULYO
	1	02	02	2.02	0021	Pengelolaan Pelayanan Kesehatan Orang dengan Masalah Kesehatan Jiwa (ODMK)														

No	Kode					Urusan / Bidang Urusan / Program / Outcome / Kegiatan / Sub Kegiatan	Indikator Program / Kegiatan / Sub Kegiatan	Target Akhir Periode Renstra OPD	Realisasi Capaian RENJA OPD Tahun 2024	Prakiraan Capaian Target RENJA OPD Tahun 2025	Capaian Kinerja Dan Kerangka Pendanaan						Kelompok Sasaran	Prakiraan Maju Rencana Tahun 2025		Perangkat Daerah Penanggung Jawab
											Target 2026	Pagu Indikatif (Rp)	Lokasi	Sumber Dana	Prioritas			Target	Pagu Indikatif (Rp)	
															Nasional	Daerah				
1	2					3	4	5	6	7	8	9	10	11	12	13	14	15	16	17
							Jumlah Orang dengan Masalah Kejiwaan (ODMK) yang Mendapatkan Pelayanan Kesehatan				379 Orang	200.000,00	Kab. Tulang Bawang Barat, Gunung Terang, Toto Mulyo Kab. Tulang Bawang Barat, Gunung Terang, Setia Bumi Kab. Tulang Bawang Barat, Gunung Terang, Gunung Terang Kab. Tulang Bawang Barat, Gunung Terang, Gunung Agung Kab. Tulang Bawang Barat, Gunung Terang, Kagungan Jaya Kab. Tulang Bawang Barat, Gunung Terang, Terang Mulya Kab. Tulang Bawang Barat, Gunung Terang, Terang Bumi	DAK NON FISIK-DANA BOK-BOK PUSKESMAS	Memperkuat pembangunan sumber daya manusia (SDM), sains, teknologi, pendidikan, kesehatan, prestasi olahraga, kesetaraan gender, serta penguatan peran perempuan, pemuda (generasi milenial dan generasi Z), dan penyandang disabilitas.	penguatan SDM yang unggul dan inovatif Memperkuat SDM Berkarakter Dengan Meningkatkan Akses dan Kualitas Layanan Pendidikan Serta Kesehatan	Masyarakat		208.000,00	PUSKESMAS TOTO MULYO
	1	02	02	2.02	0022	Pengelolaan Pelayanan Kesehatan Jiwa dan NAPZA														
							Jumlah Penyalahguna NAPZA yang Mendapatkan Pelayanan Kesehatan				379 Orang	200.000,00	Kab. Tulang Bawang Barat, Gunung Terang, Toto Mulyo Kab. Tulang Bawang Barat, Gunung Terang, Setia Bumi Kab. Tulang Bawang Barat, Gunung Terang, Gunung Terang Kab. Tulang Bawang Barat, Gunung Terang, Gunung Agung Kab. Tulang Bawang Barat, Gunung Terang, Kagungan Jaya Kab. Tulang Bawang Barat, Gunung Terang, Terang Mulya Kab. Tulang Bawang Barat, Gunung Terang, Terang Bumi	PENDAPATAN DARI BLUD	Memperkuat pembangunan sumber daya manusia (SDM), sains, teknologi, pendidikan, kesehatan, prestasi olahraga, kesetaraan gender, serta penguatan peran perempuan, pemuda (generasi milenial dan generasi Z), dan penyandang disabilitas.	penguatan SDM yang unggul dan inovatif Memperkuat SDM Berkarakter Dengan Meningkatkan Akses dan Kualitas Layanan Pendidikan Serta Kesehatan	Masyarakat		208.000,00	PUSKESMAS TOTO MULYO
	1	02	02	2.02	0024	Pengelolaan Upaya Pengurangan Risiko Krisis Kesehatan dan Pasca Krisis Kesehatan														
							Jumlah Dokumen Hasil Pengelolaan Upaya Pengurangan Risiko Krisis Kesehatan dan Pasca Krisis Kesehatan				12 Dokumen	200.000,00	Kab. Tulang Bawang Barat, Gunung Terang, Toto Mulyo Kab. Tulang Bawang Barat, Gunung Terang, Setia Bumi Kab. Tulang Bawang Barat, Gunung Terang, Gunung Terang Kab. Tulang Bawang Barat, Gunung Terang, Gunung Agung Kab. Tulang Bawang Barat, Gunung Terang, Kagungan Jaya Kab. Tulang Bawang Barat, Gunung Terang, Terang Mulya Kab. Tulang Bawang Barat, Gunung Terang, Terang Bumi	PENDAPATAN DARI BLUD	Memperkuat pembangunan sumber daya manusia (SDM), sains, teknologi, pendidikan, kesehatan, prestasi olahraga, kesetaraan gender, serta penguatan peran perempuan, pemuda (generasi milenial dan generasi Z), dan penyandang disabilitas.	penguatan SDM yang unggul dan inovatif Memperkuat SDM Berkarakter Dengan Meningkatkan Akses dan Kualitas Layanan Pendidikan Serta Kesehatan	Masyarakat		208.000,00	PUSKESMAS TOTO MULYO
	1	02	02	2.02	0025	Pelayanan Kesehatan Penyakit Menular dan Tidak Menular														

No	Kode					Urusan / Bidang Urusan / Program / Outcome / Kegiatan / Sub Kegiatan	Indikator Program / Kegiatan / Sub Kegiatan	Target Akhir Periode Renstra OPD	Realisasi Capaian RENJA OPD Tahun 2024	Prakiraan Capaian Target RENJA OPD Tahun 2025	Capaian Kinerja Dan Kerangka Pendanaan						Kelompok Sasaran	Prakiraan Maju Rencana Tahun 2025		Perangkat Daerah Penanggung Jawab
											Target 2026	Pagu Indikatif (Rp)	Lokasi	Sumber Dana	Prioritas			Target	Pagu Indikatif (Rp)	
															Nasional	Daerah				
1	2					3	4	5	6	7	8	9	10	11	12	13	14	15	16	17
							Jumlah Dokumen Hasil Pelayanan Kesehatan Penyakit Menular dan Tidak Menular				12 Dokumen	200.000,00	Kab. Tulang Bawang Barat, Gunung Terang, Toto Mulyo Kab. Tulang Bawang Barat, Gunung Terang, Setia Bumi Kab. Tulang Bawang Barat, Gunung Terang, Gunung Terang Kab. Tulang Bawang Barat, Gunung Terang, Gunung Agung Kab. Tulang Bawang Barat, Gunung Terang, Kagungan Jaya Kab. Tulang Bawang Barat, Gunung Terang, Terang Mulya Kab. Tulang Bawang Barat, Gunung Terang, Terang Bumi	DAK NON FISIK-DANA BOK-BOK PUSKESMAS	Memperkuat pembangunan sumber daya manusia (SDM), sains, teknologi, pendidikan, kesehatan, prestasi olahraga, kesetaraan gender, serta penguatan peran perempuan, pemuda (generasi milenial dan generasi Z), dan penyandang disabilitas.	penguatan SDM yang unggul dan inovatif Memperkuat SDM Berkarakter Dengan Meningkatkan Akses dan Kualitas Layanan Pendidikan Serta Kesehatan	Masyarakat		208.000,00	PUSKESMAS TOTO MULYO
	1	02	02	2.02	0027	Deteksi Dini Penyalahgunaan NAPZA di Fasyankes dan Sekolah														
							Jumlah Orang yang Menerima Layanan Deteksi Dini Penyalahgunaan NAPZA di Fasilitas Pelayanan Kesehatan (Fasyankes) dan Sekolah				12 Orang	200.000,00	Kab. Tulang Bawang Barat, Gunung Terang, Toto Mulyo Kab. Tulang Bawang Barat, Gunung Terang, Setia Bumi Kab. Tulang Bawang Barat, Gunung Terang, Gunung Terang Kab. Tulang Bawang Barat, Gunung Terang, Gunung Agung Kab. Tulang Bawang Barat, Gunung Terang, Kagungan Jaya Kab. Tulang Bawang Barat, Gunung Terang, Terang Mulya Kab. Tulang Bawang Barat, Gunung Terang, Terang Bumi	PENDAPATAN DARI BLUD	Memperkuat pembangunan sumber daya manusia (SDM), sains, teknologi, pendidikan, kesehatan, prestasi olahraga, kesetaraan gender, serta penguatan peran perempuan, pemuda (generasi milenial dan generasi Z), dan penyandang disabilitas.	penguatan SDM yang unggul dan inovatif Memperkuat SDM Berkarakter Dengan Meningkatkan Akses dan Kualitas Layanan Pendidikan Serta Kesehatan	Masyarakat		208.000,00	PUSKESMAS TOTO MULYO
	1	02	02	2.02	0028	Pengambilan dan Pengiriman Spesimen Penyakit Potensial KLB ke Laboratorium Rujukan/Nasional														
							Jumlah Spesimen Penyakit Potensial Kejadian Luar Biasa (KLB) ke Laboratorium Rujukan/Nasional yang Didistribusikan				12 Paket	200.000,00	Kab. Tulang Bawang Barat, Gunung Terang, Toto Mulyo Kab. Tulang Bawang Barat, Gunung Terang, Setia Bumi Kab. Tulang Bawang Barat, Gunung Terang, Gunung Terang Kab. Tulang Bawang Barat, Gunung Terang, Gunung Agung Kab. Tulang Bawang Barat, Gunung Terang, Kagungan Jaya Kab. Tulang Bawang Barat, Gunung Terang, Terang Mulya Kab. Tulang Bawang Barat, Gunung Terang, Terang Bumi	PENDAPATAN DARI BLUD	Memperkuat pembangunan sumber daya manusia (SDM), sains, teknologi, pendidikan, kesehatan, prestasi olahraga, kesetaraan gender, serta penguatan peran perempuan, pemuda (generasi milenial dan generasi Z), dan penyandang disabilitas.	penguatan SDM yang unggul dan inovatif Memperkuat SDM Berkarakter Dengan Meningkatkan Akses dan Kualitas Layanan Pendidikan Serta Kesehatan	Masyarakat		208.000,00	PUSKESMAS TOTO MULYO
	1	02	02	2.02	0033	Operasional Pelayanan Puskesmas														

No	Kode					Urusan / Bidang Urusan / Program / Outcome / Kegiatan / Sub Kegiatan	Indikator Program / Kegiatan / Sub Kegiatan	Target Akhir Periode Renstra OPD	Realisasi Capaian RENJA OPD Tahun 2024	Prakiraan Capaian Target RENJA OPD Tahun 2025	Capaian Kinerja Dan Kerangka Pendanaan						Kelompok Sasaran	Prakiraan Maju Rencana Tahun 2025		Perangkat Daerah Penanggung Jawab
											Target 2026	Pagu Indikatif (Rp)	Lokasi	Sumber Dana	Prioritas			Target	Pagu Indikatif (Rp)	
															Nasional	Daerah				
1	2					3	4	5	6	7	8	9	10	11	12	13	14	15	16	17
							Jumlah Dokumen Operasional Pelayanan Puskesmas				12 Dokumen	918.494.268,00	Kab. Tulang Bawang Barat, Semua Kecamatan, Semua Kel/Desa Kab. Tulang Bawang Barat, Gunung Terang, Setia Bumi Kab. Tulang Bawang Barat, Gunung Terang, Gunung Terang Kab. Tulang Bawang Barat, Gunung Terang, Gunung Agung Kab. Tulang Bawang Barat, Gunung Terang, Kagungan Jaya Kab. Tulang Bawang Barat, Gunung Terang, Terang Mulya Kab. Tulang Bawang Barat, Gunung Terang, Terang Bumi	PENDAPATAN DARI BLUD, DANA ALOKASI UMUM (DAU), DAK NON FISIK-DANA BOK-BOK PUSKESMAS	Memperkuat pembangunan sumber daya manusia (SDM), sains, teknologi, pendidikan, kesehatan, prestasi olahraga, kesetaraan gender, serta penguatan peran perempuan, pemuda (generasi milenial dan generasi Z), dan penyandang disabilitas.	penguatan SDM yang unggul dan inovatif Memperkuat SDM Berkarakter Dengan Meningkatkan Akses dan Kualitas Layanan Pendidikan Serta Kesehatan	Masyarakat		970.418.039,00	PUSKESMAS TOTO MULYO
	1	02	02	2.02	0034	Operasional Pelayanan Fasilitas Kesehatan Lainnya														
							Jumlah Dokumen Operasional Pelayanan Fasilitas Kesehatan Lainnya				12 Dokumen	200.000,00	Kab. Tulang Bawang Barat, Gunung Terang, Toto Mulyo Kab. Tulang Bawang Barat, Gunung Terang, Setia Bumi Kab. Tulang Bawang Barat, Gunung Terang, Gunung Terang Kab. Tulang Bawang Barat, Gunung Terang, Gunung Agung Kab. Tulang Bawang Barat, Gunung Terang, Kagungan Jaya Kab. Tulang Bawang Barat, Gunung Terang, Terang Mulya Kab. Tulang Bawang Barat, Gunung Terang, Terang Bumi	PENDAPATAN DARI BLUD	Memperkuat pembangunan sumber daya manusia (SDM), sains, teknologi, pendidikan, kesehatan, prestasi olahraga, kesetaraan gender, serta penguatan peran perempuan, pemuda (generasi milenial dan generasi Z), dan penyandang disabilitas.	penguatan SDM yang unggul dan inovatif Memperkuat SDM Berkarakter Dengan Meningkatkan Akses dan Kualitas Layanan Pendidikan Serta Kesehatan	Masyarakat		208.000,00	PUSKESMAS TOTO MULYO
	1	02	02	2.02	0036	Investigasi Awal Kejadian Tidak Diharapkan (Kejadian Ikutan Pasca Imunisasi dan Pemberian Obat Massal)														
							Jumlah Laporan Hasil Investigasi Awal Kejadian Tidak Diharapkan (Kejadian Ikutan Pasca Imunisasi dan Pemberian Obat Massal)				2 Laporan	200.000,00	Kab. Tulang Bawang Barat, Gunung Terang, Toto Mulyo Kab. Tulang Bawang Barat, Gunung Terang, Setia Bumi Kab. Tulang Bawang Barat, Gunung Terang, Gunung Terang Kab. Tulang Bawang Barat, Gunung Terang, Gunung Agung Kab. Tulang Bawang Barat, Gunung Terang, Kagungan Jaya Kab. Tulang Bawang Barat, Gunung Terang, Terang Mulya Kab. Tulang Bawang Barat, Gunung Terang, Terang Bumi	PENDAPATAN DARI BLUD	Memperkuat pembangunan sumber daya manusia (SDM), sains, teknologi, pendidikan, kesehatan, prestasi olahraga, kesetaraan gender, serta penguatan peran perempuan, pemuda (generasi milenial dan generasi Z), dan penyandang disabilitas.	penguatan SDM yang unggul dan inovatif Memperkuat SDM Berkarakter Dengan Meningkatkan Akses dan Kualitas Layanan Pendidikan Serta Kesehatan	Masyarakat		208.000,00	PUSKESMAS TOTO MULYO
	1	02	02	2.02	0037	Pelaksanaan Kewaspadaan Dini dan Respon Wabah														

No	Kode					Urusan / Bidang Urusan / Program / Outcome / Kegiatan / Sub Kegiatan	Indikator Program / Kegiatan / Sub Kegiatan	Target Akhir Periode Renstra OPD	Realisasi Capaian RENJA OPD Tahun 2024	Prakiraan Capaian Target RENJA OPD Tahun 2025	Capaian Kinerja Dan Kerangka Pendanaan						Kelompok Sasaran	Prakiraan Maju Rencana Tahun 2025		Perangkat Daerah Penanggung Jawab
											Target 2026	Pagu Indikatif (Rp)	Lokasi	Sumber Dana	Prioritas			Target	Pagu Indikatif (Rp)	
															Nasional	Daerah				
1	2					3	4	5	6	7	8	9	10	11	12	13	14	15	16	17
							Jumlah Dokumen Hasil Pelaksanaan Kewaspadaan Dini dan Respon Wabah				2 Dokumen	200.000,00	Kab. Tulang Bawang Barat, Gunung Terang, Toto Mulyo Kab. Tulang Bawang Barat, Gunung Terang, Setia Bumi Kab. Tulang Bawang Barat, Gunung Terang, Gunung Terang Kab. Tulang Bawang Barat, Gunung Terang, Gunung Agung Kab. Tulang Bawang Barat, Gunung Terang, Kagungan Jaya Kab. Tulang Bawang Barat, Gunung Terang, Terang Mulya Kab. Tulang Bawang Barat, Gunung Terang, Terang Bumi	PENDAPATAN DARI BLUD	Memperkuat pembangunan sumber daya manusia (SDM), sains, teknologi, pendidikan, kesehatan, prestasi olahraga, kesetaraan gender, serta penguatan peran perempuan, pemuda (generasi milenial dan generasi Z), dan penyandang disabilitas.	penguatan SDM yang unggul dan inovatif Memperkuat SDM Berkarakter Dengan Meningkatkan Akses dan Kualitas Layanan Pendidikan Serta Kesehatan	Masyarakat		208.000,00	PUSKESMAS TOTO MULYO
	1	02	02	2.02	0040	Pengelolaan pelayanan kesehatan orang dengan Tuberkulosis														
							Jumlah orang dengan Tuberkulosis yang mendapatkan pelayanan kesehatan sesuai standar				66 Orang	200.000,00	Kab. Tulang Bawang Barat, Gunung Terang, Toto Mulyo Kab. Tulang Bawang Barat, Gunung Terang, Setia Bumi Kab. Tulang Bawang Barat, Gunung Terang, Gunung Terang Kab. Tulang Bawang Barat, Gunung Terang, Gunung Agung Kab. Tulang Bawang Barat, Gunung Terang, Kagungan Jaya Kab. Tulang Bawang Barat, Gunung Terang, Terang Mulya Kab. Tulang Bawang Barat, Gunung Terang, Terang Bumi	PENDAPATAN DARI BLUD	Memperkuat pembangunan sumber daya manusia (SDM), sains, teknologi, pendidikan, kesehatan, prestasi olahraga, kesetaraan gender, serta penguatan peran perempuan, pemuda (generasi milenial dan generasi Z), dan penyandang disabilitas.	penguatan SDM yang unggul dan inovatif Memperkuat SDM Berkarakter Dengan Meningkatkan Akses dan Kualitas Layanan Pendidikan Serta Kesehatan	Masyarakat		208.000,00	PUSKESMAS TOTO MULYO
	1	02	02	2.02	0041	Pengelolaan pelayanan kesehatan orang dengan HIV (ODHIV)														
							Jumlah orang dengan HIV (ODHIV) yang mendapatkan pelayanan kesehatan sesuai standar				3 Orang	200.000,00	Kab. Tulang Bawang Barat, Gunung Terang, Toto Mulyo Kab. Tulang Bawang Barat, Gunung Terang, Setia Bumi Kab. Tulang Bawang Barat, Gunung Terang, Gunung Terang Kab. Tulang Bawang Barat, Gunung Terang, Gunung Agung Kab. Tulang Bawang Barat, Gunung Terang, Kagungan Jaya Kab. Tulang Bawang Barat, Gunung Terang, Terang Mulya Kab. Tulang Bawang Barat, Gunung Terang, Terang Bumi	PENDAPATAN DARI BLUD	Memperkuat pembangunan sumber daya manusia (SDM), sains, teknologi, pendidikan, kesehatan, prestasi olahraga, kesetaraan gender, serta penguatan peran perempuan, pemuda (generasi milenial dan generasi Z), dan penyandang disabilitas.	penguatan SDM yang unggul dan inovatif Memperkuat SDM Berkarakter Dengan Meningkatkan Akses dan Kualitas Layanan Pendidikan Serta Kesehatan	Masyarakat		208.000,00	PUSKESMAS TOTO MULYO
	1	02	02	2.02	0042	Pengelolaan pelayanan kesehatan Malaria														

No	Kode					Urusan / Bidang Urusan / Program / Outcome / Kegiatan / Sub Kegiatan	Indikator Program / Kegiatan / Sub Kegiatan	Target Akhir Periode Renstra OPD	Realisasi Capaian RENJA OPD Tahun 2024	Prakiraan Capaian Target RENJA OPD Tahun 2025	Capaian Kinerja Dan Kerangka Pendanaan						Kelompok Sasaran	Prakiraan Maju Rencana Tahun 2025		Perangkat Daerah Penanggung Jawab
											Target 2026	Pagu Indikatif (Rp)	Lokasi	Sumber Dana	Prioritas			Target	Pagu Indikatif (Rp)	
															Nasional	Daerah				
1	2					3	4	5	6	7	8	9	10	11	12	13	14	15	16	17
							Jumlah orang yang mendapatkan pelayanan kesehatan malaria				10 Orang	200.000,00	Kab. Tulang Bawang Barat, Gunung Terang, Toto Mulyo Kab. Tulang Bawang Barat, Gunung Terang, Setia Bumi Kab. Tulang Bawang Barat, Gunung Terang, Gunung Terang Kab. Tulang Bawang Barat, Gunung Terang, Gunung Agung Kab. Tulang Bawang Barat, Gunung Terang, Kagungan Jaya Kab. Tulang Bawang Barat, Gunung Terang, Terang Mulya Kab. Tulang Bawang Barat, Gunung Terang, Terang Bumi	PENDAPATAN DARI BLUD	Memperkuat pembangunan sumber daya manusia (SDM), sains, teknologi, pendidikan, kesehatan, prestasi olahraga, kesetaraan gender, serta penguatan peran perempuan, pemuda (generasi milenial dan generasi Z), dan penyandang disabilitas.	penguatan SDM yang unggul dan inovatif Memperkuat SDM Berkarakter Dengan Meningkatkan Akses dan Kualitas Layanan Pendidikan Serta Kesehatan	Masyarakat		208.000,00	PUSKESMAS TOTO MULYO
	1	02	02	2.02	0043	Pengelolaan Kawasan tanpa rokok														
							Jumlah tatanan kawasan tanpa rokok yang tidak ditemukan aktifitas merokok				56 Tatanan	200.000,00	Kab. Tulang Bawang Barat, Gunung Terang, Toto Mulyo Kab. Tulang Bawang Barat, Gunung Terang, Setia Bumi Kab. Tulang Bawang Barat, Gunung Terang, Gunung Terang Kab. Tulang Bawang Barat, Gunung Terang, Gunung Agung Kab. Tulang Bawang Barat, Gunung Terang, Kagungan Jaya Kab. Tulang Bawang Barat, Gunung Terang, Terang Mulya Kab. Tulang Bawang Barat, Gunung Terang, Terang Bumi	PENDAPATAN DARI BLUD	Memperkuat pembangunan sumber daya manusia (SDM), sains, teknologi, pendidikan, kesehatan, prestasi olahraga, kesetaraan gender, serta penguatan peran perempuan, pemuda (generasi milenial dan generasi Z), dan penyandang disabilitas.	penguatan SDM yang unggul dan inovatif Memperkuat SDM Berkarakter Dengan Meningkatkan Akses dan Kualitas Layanan Pendidikan Serta Kesehatan	Masyarakat		208.000,00	PUSKESMAS TOTO MULYO
	1	02	02	2.02	0044	Pengelolaan Pelayanan Kesehatan Reproduksi														
							Jumlah dokumen hasil pengelolaan pelayanan kesehatan reproduksi				12 Dokumen	200.000,00	Kab. Tulang Bawang Barat, Gunung Terang, Toto Mulyo Kab. Tulang Bawang Barat, Gunung Terang, Setia Bumi Kab. Tulang Bawang Barat, Gunung Terang, Gunung Terang Kab. Tulang Bawang Barat, Gunung Terang, Gunung Agung Kab. Tulang Bawang Barat, Gunung Terang, Kagungan Jaya Kab. Tulang Bawang Barat, Gunung Terang, Terang Mulya Kab. Tulang Bawang Barat, Gunung Terang, Terang Bumi	PENDAPATAN DARI BLUD	Memperkuat pembangunan sumber daya manusia (SDM), sains, teknologi, pendidikan, kesehatan, prestasi olahraga, kesetaraan gender, serta penguatan peran perempuan, pemuda (generasi milenial dan generasi Z), dan penyandang disabilitas.	penguatan SDM yang unggul dan inovatif Memperkuat SDM Berkarakter Dengan Meningkatkan Akses dan Kualitas Layanan Pendidikan Serta Kesehatan	Masyarakat		208.000,00	PUSKESMAS TOTO MULYO
	1	02	02	2.02	0046	Pengelolaan upaya kesehatan Ibu dan Anak														

No	Kode					Urusan / Bidang Urusan / Program / Outcome / Kegiatan / Sub Kegiatan	Indikator Program / Kegiatan / Sub Kegiatan	Target Akhir Periode Renstra OPD	Realisasi Capaian RENJA OPD Tahun 2024	Prakiraan Capaian Target RENJA OPD Tahun 2025	Capaian Kinerja Dan Kerangka Pendanaan						Kelompok Sasaran	Prakiraan Maju Rencana Tahun 2025		Perangkat Daerah Penanggung Jawab
											Target 2026	Pagu Indikatif (Rp)	Lokasi	Sumber Dana	Prioritas			Target	Pagu Indikatif (Rp)	
															Nasional	Daerah				
1	2					3	4	5	6	7	8	9	10	11	12	13	14	15	16	17
							Jumlah dokumen hasil pengelolaan upaya kesehatan ibu dan anak				12 Dokumen	200.000,00	Kab. Tulang Bawang Barat, Gunung Terang, Toto Mulyo Kab. Tulang Bawang Barat, Gunung Terang, Setia Bumi Kab. Tulang Bawang Barat, Gunung Terang, Gunung Terang Kab. Tulang Bawang Barat, Gunung Terang, Gunung Agung Kab. Tulang Bawang Barat, Gunung Terang, Kagungan Jaya Kab. Tulang Bawang Barat, Gunung Terang, Terang Mulya Kab. Tulang Bawang Barat, Gunung Terang, Terang Bumi	DAK NON FISIK-DANA BOK-BOK PUSKESMAS	Memperkuat pembangunan sumber daya manusia (SDM), sains, teknologi, pendidikan, kesehatan, prestasi olahraga, kesetaraan gender, serta penguatan peran perempuan, pemuda (generasi milenial dan generasi Z), dan penyandang disabilitas.	penguatan SDM yang unggul dan inovatif Memperkuat SDM Berkarakter Dengan Meningkatkan Akses dan Kualitas Layanan Pendidikan Serta Kesehatan	Masyarakat		208.000,00	PUSKESMAS TOTO MULYO
	1	02	02	2.02	0047	Pengelolaan Pelayanan Kelanjutusiaan														
							Jumlah dokumen hasil pengelolaan pelayanan kelanjutusiaan				12 Dokumen	200.000,00	Kab. Tulang Bawang Barat, Gunung Terang, Toto Mulyo Kab. Tulang Bawang Barat, Gunung Terang, Setia Bumi Kab. Tulang Bawang Barat, Gunung Terang, Gunung Terang Kab. Tulang Bawang Barat, Gunung Terang, Gunung Agung Kab. Tulang Bawang Barat, Gunung Terang, Kagungan Jaya Kab. Tulang Bawang Barat, Gunung Terang, Terang Mulya Kab. Tulang Bawang Barat, Gunung Terang, Terang Bumi	PENDAPATAN DARI BLUD	Memperkuat pembangunan sumber daya manusia (SDM), sains, teknologi, pendidikan, kesehatan, prestasi olahraga, kesetaraan gender, serta penguatan peran perempuan, pemuda (generasi milenial dan generasi Z), dan penyandang disabilitas.	penguatan SDM yang unggul dan inovatif Memperkuat SDM Berkarakter Dengan Meningkatkan Akses dan Kualitas Layanan Pendidikan Serta Kesehatan	Masyarakat		208.000,00	PUSKESMAS TOTO MULYO
	1	02	02	2.02	0048	Pengelolaan Layanan Imunisasi														
							Jumlah Dokumen Hasil Pengelolaan Layanan Imunisasi				12 Dokumen	200.000,00	Kab. Tulang Bawang Barat, Gunung Terang, Toto Mulyo Kab. Tulang Bawang Barat, Gunung Terang, Setia Bumi Kab. Tulang Bawang Barat, Gunung Terang, Gunung Terang Kab. Tulang Bawang Barat, Gunung Terang, Gunung Agung Kab. Tulang Bawang Barat, Gunung Terang, Kagungan Jaya Kab. Tulang Bawang Barat, Gunung Terang, Terang Mulya Kab. Tulang Bawang Barat, Gunung Terang, Terang Bumi	PENDAPATAN DARI BLUD, DAK NON FISIK-DANA BOK-BOK PUSKESMAS	Memperkuat pembangunan sumber daya manusia (SDM), sains, teknologi, pendidikan, kesehatan, prestasi olahraga, kesetaraan gender, serta penguatan peran perempuan, pemuda (generasi milenial dan generasi Z), dan penyandang disabilitas.	penguatan SDM yang unggul dan inovatif Memperkuat SDM Berkarakter Dengan Meningkatkan Akses dan Kualitas Layanan Pendidikan Serta Kesehatan	Masyarakat		208.000,00	PUSKESMAS TOTO MULYO
	1	02	02	2.03		Penyelenggaraan Sistem Informasi Kesehatan Secara Terintegrasi	-	-			-	200.000,00			-	penguatan SDM yang unggul dan inovatif Memperkuat SDM Berkarakter Dengan Meningkatkan Akses dan Kualitas Layanan Pendidikan Serta Kesehatan	-	-	208.000,00	
	1	02	02	2.03	0002	Pengelolaan Sistem Informasi Kesehatan														

No	Kode					Urusan / Bidang Urusan / Program / Outcome / Kegiatan / Sub Kegiatan	Indikator Program / Kegiatan / Sub Kegiatan	Target Akhir Periode Renstra OPD	Realisasi Capaian RENJA OPD Tahun 2024	Prakiraan Capaian Target RENJA OPD Tahun 2025	Capaian Kinerja Dan Kerangka Pendanaan						Kelompok Sasaran	Prakiraan Maju Rencana Tahun 2025		Perangkat Daerah Penanggung Jawab
											Target 2026	Pagu Indikatif (Rp)	Lokasi	Sumber Dana	Prioritas			Target	Pagu Indikatif (Rp)	
															Nasional	Daerah				
1	2					3	4	5	6	7	8	9	10	11	12	13	14	15	16	17
							Jumlah Dokumen Hasil Pengelolaan Sistem Informasi Kesehatan				12 Dokumen	200.000,00	Kab. Tulang Bawang Barat, Gunung Terang, Toto Mulyo Kab. Tulang Bawang Barat, Gunung Terang, Setia Bumi Kab. Tulang Bawang Barat, Gunung Terang, Gunung Terang Kab. Tulang Bawang Barat, Gunung Terang, Gunung Agung Kab. Tulang Bawang Barat, Gunung Terang, Kagungan Jaya Kab. Tulang Bawang Barat, Gunung Terang, Terang Mulya Kab. Tulang Bawang Barat, Gunung Terang, Terang Bumi	PENDAPATAN DARI BLUD	-	penguatan SDM yang unggul dan inovatif Memperkuat SDM Berkarakter Dengan Meningkatkan Akses dan Kualitas Layanan Pendidikan Serta Kesehatan	-		208.000,00	PUSKESMAS TOTO MULYO
	1	02	02	2.04		Penerbitan Izin Rumah Sakit Kelas C, D dan Fasilitas Pelayanan Kesehatan Tingkat Daerah Kabupaten/Kota	-	-			-	200.000,00			-	penguatan SDM yang unggul dan inovatif Memperkuat SDM Berkarakter Dengan Meningkatkan Akses dan Kualitas Layanan Pendidikan Serta Kesehatan	-	-	208.000,00	
	1	02	02	2.04	0003	Peningkatan Mutu Pelayanan Fasilitas Kesehatan														
							Jumlah Fasilitas Kesehatan yang Dilakukan Pengukuran Indikator Nasional Mutu (INM) Pelayanan kesehatan				12 Unit	200.000,00	Kab. Tulang Bawang Barat, Gunung Terang, Toto Mulyo Kab. Tulang Bawang Barat, Gunung Terang, Setia Bumi Kab. Tulang Bawang Barat, Gunung Terang, Gunung Terang Kab. Tulang Bawang Barat, Gunung Terang, Gunung Agung Kab. Tulang Bawang Barat, Gunung Terang, Kagungan Jaya Kab. Tulang Bawang Barat, Gunung Terang, Terang Mulya Kab. Tulang Bawang Barat, Gunung Terang, Terang Bumi	PENDAPATAN DARI BLUD	-	penguatan SDM yang unggul dan inovatif Memperkuat SDM Berkarakter Dengan Meningkatkan Akses dan Kualitas Layanan Pendidikan Serta Kesehatan	-		208.000,00	PUSKESMAS TOTO MULYO
30	1	02	05			PROGRAM PEMBERDAYAAN MASYARAKAT BIDANG KESEHATAN	-	-			-	800.000,00						-	832.000,00	
	1	02	05	2.01		Advokasi, Pemberdayaan, Kemitraan, Peningkatan Peran serta Masyarakat dan Lintas Sektor Tingkat Daerah Kabupaten/Kota	-	-			-	200.000,00			-	penguatan SDM yang unggul dan inovatif Memperkuat SDM Berkarakter Dengan Meningkatkan Akses dan Kualitas Layanan Pendidikan Serta Kesehatan	-	-	208.000,00	
	1	02	05	2.01	0001	Peningkatan Upaya Promosi Kesehatan, Advokasi, Kemitraan dan Pemberdayaan Masyarakat														

No	Kode					Urusan / Bidang Urusan / Program / Outcome / Kegiatan / Sub Kegiatan	Indikator Program / Kegiatan / Sub Kegiatan	Target Akhir Periode Renstra OPD	Realisasi Capaian RENJA OPD Tahun 2024	Prakiraan Capaian Target RENJA OPD Tahun 2025	Capaian Kinerja Dan Kerangka Pendanaan						Kelompok Sasaran	Prakiraan Maju Rencana Tahun 2025		Perangkat Daerah Penanggung Jawab
											Target 2026	Pagu Indikatif (Rp)	Lokasi	Sumber Dana	Prioritas			Target	Pagu Indikatif (Rp)	
															Nasional	Daerah				
1	2					3	4	5	6	7	8	9	10	11	12	13	14	15	16	17
							Jumlah Dokumen Promosi Kesehatan, Advokasi, Kemitraan dan Pemberdayaan Masyarakat				12 Dokumen	200.000,00	Kab. Tulang Bawang Barat, Gunung Terang, Toto Mulyo Kab. Tulang Bawang Barat, Gunung Terang, Setia Bumi Kab. Tulang Bawang Barat, Gunung Terang, Gunung Terang Kab. Tulang Bawang Barat, Gunung Terang, Gunung Agung Kab. Tulang Bawang Barat, Gunung Terang, Kagungan Jaya Kab. Tulang Bawang Barat, Gunung Terang, Terang Mulya Kab. Tulang Bawang Barat, Gunung Terang, Terang Bumi	DAK NON FISIK-DANA BOK-BOK PUSKESMAS	-	penguatan SDM yang unggul dan inovatif Memperkuat SDM Berkarakter Dengan Meningkatkan Akses dan Kualitas Layanan Pendidikan Serta Kesehatan	-		208.000,00	PUSKESMAS TOTO MULYO
	1	02	05	2.02		Pelaksanaan Sehat dalam rangka Promotif Preventif Tingkat Daerah Kabupaten/Kota	-	-			-	400.000,00			-	penguatan SDM yang unggul dan inovatif Memperkuat SDM Berkarakter Dengan Meningkatkan Akses dan Kualitas Layanan Pendidikan Serta Kesehatan	-	-	416.000,00	
	1	02	05	2.02	0001	Penyelenggaraan Promosi Kesehatan dan Gerakan Hidup Bersih dan Sehat														
							Jumlah Dokumen Hasil Penyelenggaraan Promosi Kesehatan dan Gerakan Hidup Bersih dan Sehat				12 Dokumen	200.000,00	Kab. Tulang Bawang Barat, Gunung Terang, Toto Mulyo Kab. Tulang Bawang Barat, Gunung Terang, Setia Bumi Kab. Tulang Bawang Barat, Gunung Terang, Gunung Terang Kab. Tulang Bawang Barat, Gunung Terang, Gunung Agung Kab. Tulang Bawang Barat, Gunung Terang, Kagungan Jaya Kab. Tulang Bawang Barat, Gunung Terang, Terang Mulya Kab. Tulang Bawang Barat, Gunung Terang, Terang Bumi	PENDAPATAN DARI BLUD	-	penguatan SDM yang unggul dan inovatif Memperkuat SDM Berkarakter Dengan Meningkatkan Akses dan Kualitas Layanan Pendidikan Serta Kesehatan	-		208.000,00	PUSKESMAS TOTO MULYO
	1	02	05	2.02	0002	Penumbuhan Kesadaran Keluarga dalam Peningkatan Derajat Kesehatan Keluarga dan Lingkungan dengan Menerapkan Perilaku Hidup Bersih dan Sehat														
							Jumlah Keluarga yang Mengikuti Penumbuhan Kesadaran Keluarga dalam Peningkatan Derajat Kesehatan Keluarga dan Lingkungan dengan Menerapkan Perilaku Hidup Sersih dan Sehat				12 Keluarga	200.000,00	Kab. Tulang Bawang Barat, Gunung Terang, Toto Mulyo Kab. Tulang Bawang Barat, Gunung Terang, Setia Bumi Kab. Tulang Bawang Barat, Gunung Terang, Gunung Terang Kab. Tulang Bawang Barat, Gunung Terang, Gunung Agung Kab. Tulang Bawang Barat, Gunung Terang, Kagungan Jaya Kab. Tulang Bawang Barat, Gunung Terang, Terang Mulya Kab. Tulang Bawang Barat, Gunung Terang, Terang Bumi	PENDAPATAN DARI BLUD	-	penguatan SDM yang unggul dan inovatif Memperkuat SDM Berkarakter Dengan Meningkatkan Akses dan Kualitas Layanan Pendidikan Serta Kesehatan	-		208.000,00	PUSKESMAS TOTO MULYO

No	Kode					Urusan / Bidang Urusan / Program / Outcome / Kegiatan / Sub Kegiatan	Indikator Program / Kegiatan / Sub Kegiatan	Target Akhir Periode Renstra OPD	Realisasi Capaian RENJA OPD Tahun 2024	Prakiraan Capaian Target RENJA OPD Tahun 2025	Capaian Kinerja Dan Kerangka Pendanaan						Kelompok Sasaran	Prakiraan Maju Rencana Tahun 2025		Perangkat Daerah Penanggung Jawab
											Target 2026	Pagu Indikatif (Rp)	Lokasi	Sumber Dana	Prioritas			Target	Pagu Indikatif (Rp)	
															Nasional	Daerah				
1	2					3	4	5	6	7	8	9	10	11	12	13	14	15	16	17
	1	02	05	2.03		Pengembangan dan Pelaksanaan Upaya Kesehatan Bersumber Daya Masyarakat (UKBM) Tingkat Daerah Kabupaten/Kota	Persentase Bimbingan teknis dan supervisi pengembangan dan pelaksanaan upaya kesehatan bersumber daya masyarakat (UKBM)	-			90 %	200.000,00			Memperkuat pembangunan sumber daya manusia (SDM), sains, teknologi, pendidikan, kesehatan, prestasi olahraga, kesetaraan gender, serta penguatan peran perempuan, pemuda (generasi milenial dan generasi Z), dan	penguatan SDM yang unggul dan inovatif Memperkuat SDM Berkarakter Dengan Meningkatkan Akses dan Kualitas Layanan Pendidikan Serta Kesehatan	Masyarakat	-	208.000,00	
	1	02	05	2.03	0001	Bimbingan Teknis dan Supervisi Pengembangan dan Pelaksanaan Upaya Kesehatan Bersumber Daya Masyarakat (UKBM)														
							Jumlah Dokumen Hasil Bimbingan Teknis dan Supervisi Upaya Kesehatan Bersumber Daya Masyarakat (UKBM)				12 Dokumen	200.000,00	Kab. Tulang Bawang Barat, Gunung Terang, Toto Mulyo Kab. Tulang Bawang Barat, Gunung Terang, Setia Bumi Kab. Tulang Bawang Barat, Gunung Terang, Gunung Terang Kab. Tulang Bawang Barat, Gunung Terang, Gunung Agung Kab. Tulang Bawang Barat, Gunung Terang, Kagungan Jaya Kab. Tulang Bawang Barat, Gunung Terang, Terang Mulya Kab. Tulang Bawang Barat, Gunung Terang, Terang Bumi	DAK NON FISIK-DANA BOK-BOK PUSKESMAS	Memperkuat pembangunan sumber daya manusia (SDM), sains, teknologi, pendidikan, kesehatan, prestasi olahraga, kesetaraan gender, serta penguatan peran perempuan, pemuda (generasi milenial dan generasi Z), dan penyandang disabilitas.	penguatan SDM yang unggul dan inovatif Memperkuat SDM Berkarakter Dengan Meningkatkan Akses dan Kualitas Layanan Pendidikan Serta Kesehatan	Masyarakat		208.000,00	PUSKESMAS TOTO MULYO
						PUSKESMAS SUKAJAYA						873.786.371,00							1.514.452.800,00	
	1					URUSAN PEMERINTAHAN WAJIB YANG BERKAITAN DENGAN PELAYANAN DASAR						873.786.371,00							1.514.452.800,00	
	1	02				URUSAN PEMERINTAHAN BIDANG KESEHATAN						873.786.371,00							1.514.452.800,00	
31	1	02	02			PROGRAM PEMENUHAN UPAYA KESEHATAN PERORANGAN DAN UPAYA KESEHATAN MASYARAKAT	Indeks Penilaian Standar Pelayanan Minimal Persentase Desa Sanitasi Total Berbasis Masyarakat Prevalensi Wasting	-			100 % 25 % 5,5 %	872.986.371,00						-	1.501.652.800,00	
	1	02	02	2.02		Penyediaan Layanan Kesehatan untuk UKM dan UKP Rujukan Tingkat Daerah Kabupaten/Kota	Persentase pelayanan kesehatan untuk UKP dan UKM	-			90 %	872.786.371,00			Memperkuat pembangunan sumber daya manusia (SDM), sains, teknologi, pendidikan, kesehatan, prestasi olahraga, kesetaraan gender, serta penguatan peran perempuan, pemuda (generasi milenial dan generasi Z), dan	penguatan SDM yang unggul dan inovatif Memperkuat SDM Berkarakter Dengan Meningkatkan Akses dan Kualitas Layanan Pendidikan Serta Kesehatan	Masyarakat	-	1.500.452.800,00	
	1	02	02	2.02	0001	Pengelolaan Pelayanan Kesehatan Ibu Hamil														
							Jumlah Ibu Hamil yang Mendapatkan Pelayanan Kesehatan Sesuai Standar				356 Orang	1.400.000,00	Kab. Tulang Bawang Barat, Gunung Agung, Mulya Jaya Kab. Tulang Bawang Barat, Gunung Agung, Bangun Jaya Kab. Tulang Bawang Barat, Gunung Agung, Mulya Sari Kab. Tulang Bawang Barat, Gunung Agung, Sumber Rejeki Kab. Tulang Bawang Barat, Gunung Agung, Marga Jaya Kab. Tulang Bawang Barat, Gunung Agung, Mekar Jaya Kab. Tulang Bawang Barat, Gunung Agung,	DAK NON FISIK-DANA BOK-BOK PUSKESMAS	Memperkuat pembangunan sumber daya manusia (SDM), sains, teknologi, pendidikan, kesehatan, prestasi olahraga, kesetaraan gender, serta penguatan peran perempuan, pemuda (generasi milenial dan generasi Z), dan penyandang disabilitas.	penguatan SDM yang unggul dan inovatif Memperkuat SDM Berkarakter Dengan Meningkatkan Akses dan Kualitas Layanan Pendidikan Serta Kesehatan	Masyarakat		27.800.000,00	PUSKESMAS SUKAJAYA
	1	02	02	2.02	0002	Pengelolaan Pelayanan Kesehatan Ibu Bersalin														

No	Kode					Urusan / Bidang Urusan / Program / Outcome / Kegiatan / Sub Kegiatan	Indikator Program / Kegiatan / Sub Kegiatan	Target Akhir Periode Renstra OPD	Realisasi Capaian RENJA OPD Tahun 2024	Prakiraan Capaian Target RENJA OPD Tahun 2025	Capaian Kinerja Dan Kerangka Pendanaan						Kelompok Sasaran	Prakiraan Maju Rencana Tahun 2025		Perangkat Daerah Penanggung Jawab
											Target 2026	Pagu Indikatif (Rp)	Lokasi	Sumber Dana	Prioritas			Target	Pagu Indikatif (Rp)	
															Nasional	Daerah				
1	2					3	4	5	6	7	8	9	10	11	12	13	14	15	16	17
							Jumlah Ibu Bersalin yang Mendapatkan Pelayanan Kesehatan Sesuai Standar				362 Orang	1.400.000,00	Kab. Tulang Bawang Barat, Gunung Agung, Mulya Jaya Kab. Tulang Bawang Barat, Gunung Agung, Bangun Jaya Kab. Tulang Bawang Barat, Gunung Agung, Mulya Sari Kab. Tulang Bawang Barat, Gunung Agung, Sumber Rejeki Kab. Tulang Bawang Barat, Gunung Agung, Suka Jaya Kab. Tulang Bawang Barat, Gunung Agung, Marga Jaya Kab. Tulang Bawang Barat, Gunung Agung,	PENDAPATAN DARI BLUD	Memperkuat pembangunan sumber daya manusia (SDM), sains, teknologi, pendidikan, kesehatan, prestasi olahraga, kesetaraan gender, serta penguatan peran perempuan, pemuda (generasi milenial dan generasi Z), dan penyandang disabilitas.	penguatan SDM yang unggul dan inovatif Memperkuat SDM Berkarakter Dengan Meningkatkan Akses dan Kualitas Layanan Pendidikan Serta Kesehatan	Masyarakat		1.400.000,00	PUSKESMAS SUKAJAYA
	1	02	02	2.02	0003	Pengelolaan Pelayanan Kesehatan Bayi Baru Lahir														
							Jumlah Bayi Baru Lahir yang Mendapatkan Pelayanan Kesehatan Sesuai Standar				339 Orang	1.400.000,00	Kab. Tulang Bawang Barat, Gunung Agung, Mulya Jaya Kab. Tulang Bawang Barat, Gunung Agung, Bangun Jaya Kab. Tulang Bawang Barat, Gunung Agung, Mulya Sari Kab. Tulang Bawang Barat, Gunung Agung, Sumber Rejeki Kab. Tulang Bawang Barat, Gunung Agung, Suka Jaya Kab. Tulang Bawang Barat, Gunung Agung, Marga Jaya Kab. Tulang Bawang Barat, Gunung Agung,	PENDAPATAN DARI BLUD	Memperkuat pembangunan sumber daya manusia (SDM), sains, teknologi, pendidikan, kesehatan, prestasi olahraga, kesetaraan gender, serta penguatan peran perempuan, pemuda (generasi milenial dan generasi Z), dan penyandang disabilitas.	penguatan SDM yang unggul dan inovatif Memperkuat SDM Berkarakter Dengan Meningkatkan Akses dan Kualitas Layanan Pendidikan Serta Kesehatan	Masyarakat		1.400.000,00	PUSKESMAS SUKAJAYA
	1	02	02	2.02	0004	Pengelolaan Pelayanan Kesehatan Balita														
							Jumlah Balita yang Mendapatkan Pelayanan Kesehatan Sesuai Standar				2477 Orang	1.400.000,00	Kab. Tulang Bawang Barat, Gunung Agung, Mulya Jaya Kab. Tulang Bawang Barat, Gunung Agung, Bangun Jaya Kab. Tulang Bawang Barat, Gunung Agung, Mulya Sari Kab. Tulang Bawang Barat, Gunung Agung, Sumber Rejeki Kab. Tulang Bawang Barat, Gunung Agung, Marga Jaya Kab. Tulang Bawang Barat, Gunung Agung, Mekar Jaya Kab. Tulang Bawang Barat, Gunung Agung,	PENDAPATAN DARI BLUD	Memperkuat pembangunan sumber daya manusia (SDM), sains, teknologi, pendidikan, kesehatan, prestasi olahraga, kesetaraan gender, serta penguatan peran perempuan, pemuda (generasi milenial dan generasi Z), dan penyandang disabilitas.	penguatan SDM yang unggul dan inovatif Memperkuat SDM Berkarakter Dengan Meningkatkan Akses dan Kualitas Layanan Pendidikan Serta Kesehatan	Masyarakat		1.400.000,00	PUSKESMAS SUKAJAYA
	1	02	02	2.02	0005	Pengelolaan Pelayanan Kesehatan pada Usia Pendidikan Dasar														

No	Kode					Urusan / Bidang Urusan / Program / Outcome / Kegiatan / Sub Kegiatan	Indikator Program / Kegiatan / Sub Kegiatan	Target Akhir Periode Renstra OPD	Realisasi Capaian RENJA OPD Tahun 2024	Prakiraan Capaian Target RENJA OPD Tahun 2025	Capaian Kinerja Dan Kerangka Pendanaan						Kelompok Sasaran	Prakiraan Maju Rencana Tahun 2025		Perangkat Daerah Penanggung Jawab
											Target 2026	Pagu Indikatif (Rp)	Lokasi	Sumber Dana	Prioritas			Target	Pagu Indikatif (Rp)	
															Nasional	Daerah				
1	2					3	4	5	6	7	8	9	10	11	12	13	14	15	16	17
							Jumlah Anak Usia Pendidikan Dasar yang Mendapatkan Pelayanan Kesehatan Sesuai Standar				3149 Orang	1.400.000,00	Kab. Tulang Bawang Barat, Gunung Agung, Mulya Jaya Kab. Tulang Bawang Barat, Gunung Agung, Bangun Jaya Kab. Tulang Bawang Barat, Gunung Agung, Mulya Sari Kab. Tulang Bawang Barat, Gunung Agung, Sumber Rejeki Kab. Tulang Bawang Barat, Gunung Agung, Marga Jaya Kab. Tulang Bawang Barat, Gunung Agung, Mekar Jaya Kab. Tulang Bawang Barat, Gunung Agung,	DAK NON FISIK-DANA BOK-BOK PUSKESMAS	Memperkuat pembangunan sumber daya manusia (SDM), sains, teknologi, pendidikan, kesehatan, prestasi olahraga, kesetaraan gender, serta penguatan peran perempuan, pemuda (generasi milenial dan generasi Z), dan penyandang disabilitas.	penguatan SDM yang unggul dan inovatif Memperkuat SDM Berkarakter Dengan Meningkatkan Akses dan Kualitas Layanan Pendidikan Serta Kesehatan	Masyarakat		13.000.000,00	PUSKESMAS SUKAJAYA
	1	02	02	2.02	0006	Pengelolaan Pelayanan Kesehatan pada Usia Produktif														
							Jumlah Penduduk Usia Produktif yang Mendapatkan Pelayanan Kesehatan Sesuai Standar				12446 Orang	1.400.000,00	Kab. Tulang Bawang Barat, Gunung Agung, Mulya Jaya Kab. Tulang Bawang Barat, Gunung Agung, Bangun Jaya Kab. Tulang Bawang Barat, Gunung Agung, Mulya Sari Kab. Tulang Bawang Barat, Gunung Agung, Sumber Rejeki Kab. Tulang Bawang Barat, Gunung Agung, Marga Jaya Kab. Tulang Bawang Barat, Gunung Agung, Mekar Jaya Kab. Tulang Bawang Barat, Gunung Agung,	PENDAPATAN DARI BLUD	Memperkuat pembangunan sumber daya manusia (SDM), sains, teknologi, pendidikan, kesehatan, prestasi olahraga, kesetaraan gender, serta penguatan peran perempuan, pemuda (generasi milenial dan generasi Z), dan penyandang disabilitas.	penguatan SDM yang unggul dan inovatif Memperkuat SDM Berkarakter Dengan Meningkatkan Akses dan Kualitas Layanan Pendidikan Serta Kesehatan	Masyarakat		1.400.000,00	PUSKESMAS SUKAJAYA
	1	02	02	2.02	0007	Pengelolaan Pelayanan Kesehatan pada Usia Lanjut														
							Jumlah Penduduk Usia Lanjut yang Mendapatkan Pelayanan Kesehatan Sesuai Standar				2526 Orang	1.400.000,00	Kab. Tulang Bawang Barat, Gunung Agung, Mulya Jaya Kab. Tulang Bawang Barat, Gunung Agung, Bangun Jaya Kab. Tulang Bawang Barat, Gunung Agung, Mulya Sari Kab. Tulang Bawang Barat, Gunung Agung, Sumber Rejeki Kab. Tulang Bawang Barat, Gunung Agung, Suka Jaya Kab. Tulang Bawang Barat, Gunung Agung, Marga Jaya Kab. Tulang Bawang Barat, Gunung Agung,	PENDAPATAN DARI BLUD	Memperkuat pembangunan sumber daya manusia (SDM), sains, teknologi, pendidikan, kesehatan, prestasi olahraga, kesetaraan gender, serta penguatan peran perempuan, pemuda (generasi milenial dan generasi Z), dan penyandang disabilitas.	penguatan SDM yang unggul dan inovatif Memperkuat SDM Berkarakter Dengan Meningkatkan Akses dan Kualitas Layanan Pendidikan Serta Kesehatan	Masyarakat		1.400.000,00	PUSKESMAS SUKAJAYA
	1	02	02	2.02	0008	Pengelolaan Pelayanan Kesehatan Penderita Hipertensi														

No	Kode					Urusan / Bidang Urusan / Program / Outcome / Kegiatan / Sub Kegiatan	Indikator Program / Kegiatan / Sub Kegiatan	Target Akhir Periode Renstra OPD	Realisasi Capaian RENJA OPD Tahun 2024	Prakiraan Capaian Target RENJA OPD Tahun 2025	Capaian Kinerja Dan Kerangka Pendanaan						Kelompok Sasaran	Prakiraan Maju Rencana Tahun 2025		Perangkat Daerah Penanggung Jawab
											Target 2026	Pagu Indikatif (Rp)	Lokasi	Sumber Dana	Prioritas			Target	Pagu Indikatif (Rp)	
															Nasional	Daerah				
1	2					3	4	5	6	7	8	9	10	11	12	13	14	15	16	17
							Jumlah Penderita Hipertensi yang Mendapatkan Pelayanan Kesehatan Sesuai Standar				4456 Orang	1.400.000,00	Kab. Tulang Bawang Barat, Gunung Agung, Mulya Jaya Kab. Tulang Bawang Barat, Gunung Agung, Bangun Jaya Kab. Tulang Bawang Barat, Gunung Agung, Mulya Sari Kab. Tulang Bawang Barat, Gunung Agung, Sumber Rejeki Kab. Tulang Bawang Barat, Gunung Agung, Suka Jaya Kab. Tulang Bawang Barat, Gunung Agung, Marga Jaya Kab. Tulang Bawang Barat, Gunung Agung,	PENDAPATAN DARI BLUD	Memperkuat pembangunan sumber daya manusia (SDM), sains, teknologi, pendidikan, kesehatan, prestasi olahraga, kesetaraan gender, serta penguatan peran perempuan, pemuda (generasi milenial dan generasi Z), dan penyandang disabilitas.	penguatan SDM yang unggul dan inovatif Memperkuat SDM Berkarakter Dengan Meningkatkan Akses dan Kualitas Layanan Pendidikan Serta Kesehatan	Masyarakat		1.400.000,00	PUSKESMAS SUKAJAYA
	1	02	02	2.02	0009	Pengelolaan Pelayanan Kesehatan Penderita Diabetes Melitus														
							Jumlah Penderita Diabetes Melitus yang Mendapatkan Pelayanan Kesehatan Sesuai Standar				144 Orang	1.400.000,00	Kab. Tulang Bawang Barat, Gunung Agung, Mulya Jaya Kab. Tulang Bawang Barat, Gunung Agung, Bangun Jaya Kab. Tulang Bawang Barat, Gunung Agung, Mulya Sari Kab. Tulang Bawang Barat, Gunung Agung, Sumber Rejeki Kab. Tulang Bawang Barat, Gunung Agung, Suka Jaya Kab. Tulang Bawang Barat, Gunung Agung, Marga Jaya Kab. Tulang Bawang Barat, Gunung Agung,	PENDAPATAN DARI BLUD	Memperkuat pembangunan sumber daya manusia (SDM), sains, teknologi, pendidikan, kesehatan, prestasi olahraga, kesetaraan gender, serta penguatan peran perempuan, pemuda (generasi milenial dan generasi Z), dan penyandang disabilitas.	penguatan SDM yang unggul dan inovatif Memperkuat SDM Berkarakter Dengan Meningkatkan Akses dan Kualitas Layanan Pendidikan Serta Kesehatan	Masyarakat		1.400.000,00	PUSKESMAS SUKAJAYA
	1	02	02	2.02	0010	Pengelolaan Pelayanan Kesehatan Orang dengan Gangguan Jiwa Berat														
							Jumlah Orang yang Mendapatkan Pelayanan Kesehatan Orang dengan Gangguan Jiwa Berat Sesuai Standar				37 Orang	1.400.000,00	Kab. Tulang Bawang Barat, Gunung Agung, Mulya Jaya Kab. Tulang Bawang Barat, Gunung Agung, Bangun Jaya Kab. Tulang Bawang Barat, Gunung Agung, Mulya Sari Kab. Tulang Bawang Barat, Gunung Agung, Sumber Rejeki Kab. Tulang Bawang Barat, Gunung Agung, Suka Jaya Kab. Tulang Bawang Barat, Gunung Agung, Marga Jaya Kab. Tulang Bawang Barat, Gunung Agung,	DAK NON FISIK-DANA BOK-BOK PUSKESMAS	Memperkuat pembangunan sumber daya manusia (SDM), sains, teknologi, pendidikan, kesehatan, prestasi olahraga, kesetaraan gender, serta penguatan peran perempuan, pemuda (generasi milenial dan generasi Z), dan penyandang disabilitas.	penguatan SDM yang unggul dan inovatif Memperkuat SDM Berkarakter Dengan Meningkatkan Akses dan Kualitas Layanan Pendidikan Serta Kesehatan	Masyarakat		15.600.000,00	PUSKESMAS SUKAJAYA
	1	02	02	2.02	0011	Pengelolaan Pelayanan Kesehatan Orang Terduga Tuberkulosis														

No	Kode					Urusan / Bidang Urusan / Program / Outcome / Kegiatan / Sub Kegiatan	Indikator Program / Kegiatan / Sub Kegiatan	Target Akhir Periode Renstra OPD	Realisasi Capaian RENJA OPD Tahun 2024	Prakiraan Capaian Target RENJA OPD Tahun 2025	Capaian Kinerja Dan Kerangka Pendanaan						Kelompok Sasaran	Prakiraan Maju Rencana Tahun 2025		Perangkat Daerah Penanggung Jawab
											Target 2026	Pagu Indikatif (Rp)	Lokasi	Sumber Dana	Prioritas			Target	Pagu Indikatif (Rp)	
															Nasional	Daerah				
1	2					3	4	5	6	7	8	9	10	11	12	13	14	15	16	17
							Jumlah Orang Terduga Menderita Tuberkulosis yang Mendapatkan Pelayanan Sesuai Standar				255 Orang	1.400.000,00	Kab. Tulang Bawang Barat, Gunung Agung, Mulya Jaya Kab. Tulang Bawang Barat, Gunung Agung, Bangun Jaya Kab. Tulang Bawang Barat, Gunung Agung, Mulya Sari Kab. Tulang Bawang Barat, Gunung Agung, Sumber Rejeki Kab. Tulang Bawang Barat, Gunung Agung, Suka Jaya Kab. Tulang Bawang Barat, Gunung Agung, Marga Jaya Kab. Tulang Bawang Barat, Gunung Agung,	DAK NON FISIK-DANA BOK-BOK PUSKESMAS	Memperkuat pembangunan sumber daya manusia (SDM), sains, teknologi, pendidikan, kesehatan, prestasi olahraga, kesetaraan gender, serta penguatan peran perempuan, pemuda (generasi milenial dan generasi Z), dan penyandang disabilitas.	penguatan SDM yang unggul dan inovatif Memperkuat SDM Berkarakter Dengan Meningkatkan Akses dan Kualitas Layanan Pendidikan Serta Kesehatan	Masyarakat		12.800.000,00	PUSKESMAS SUKAJAYA
	1	02	02	2.02	0012	Pengelolaan Pelayanan Kesehatan Orang dengan Risiko Terinfeksi HIV														
							Jumlah Orang Terduga Menderita HIV yang Mendapatkan Pelayanan Sesuai Standar				625 Orang	1.400.000,00	Kab. Tulang Bawang Barat, Gunung Agung, Mulya Jaya Kab. Tulang Bawang Barat, Gunung Agung, Bangun Jaya Kab. Tulang Bawang Barat, Gunung Agung, Mulya Sari Kab. Tulang Bawang Barat, Gunung Agung, Sumber Rejeki Kab. Tulang Bawang Barat, Gunung Agung, Suka Jaya Kab. Tulang Bawang Barat, Gunung Agung, Marga Jaya Kab. Tulang Bawang Barat, Gunung Agung,	DAK NON FISIK-DANA BOK-BOK PUSKESMAS	Memperkuat pembangunan sumber daya manusia (SDM), sains, teknologi, pendidikan, kesehatan, prestasi olahraga, kesetaraan gender, serta penguatan peran perempuan, pemuda (generasi milenial dan generasi Z), dan penyandang disabilitas.	penguatan SDM yang unggul dan inovatif Memperkuat SDM Berkarakter Dengan Meningkatkan Akses dan Kualitas Layanan Pendidikan Serta Kesehatan	Masyarakat		1.400.000,00	PUSKESMAS SUKAJAYA
	1	02	02	2.02	0013	Pengelolaan Pelayanan Kesehatan bagi Penduduk pada Kondisi Kejadian Luar Biasa (KLB)														
							Jumlah Dokumen Hasil Pengelolaan Pelayanan Kesehatan bagi Penduduk pada Kondisi Kejadian Luar Biasa (KLB) Sesuai Standar				12 Dokumen	200.000,00	Kab. Tulang Bawang Barat, Gunung Agung, Mulya Jaya Kab. Tulang Bawang Barat, Gunung Agung, Bangun Jaya Kab. Tulang Bawang Barat, Gunung Agung, Mulya Sari Kab. Tulang Bawang Barat, Gunung Agung, Sumber Rejeki Kab. Tulang Bawang Barat, Gunung Agung, Suka Jaya Kab. Tulang Bawang Barat, Gunung Agung, Marga Jaya Kab. Tulang Bawang Barat, Gunung Agung,	PENDAPATAN DARI BLUD	Memperkuat pembangunan sumber daya manusia (SDM), sains, teknologi, pendidikan, kesehatan, prestasi olahraga, kesetaraan gender, serta penguatan peran perempuan, pemuda (generasi milenial dan generasi Z), dan penyandang disabilitas.	penguatan SDM yang unggul dan inovatif Memperkuat SDM Berkarakter Dengan Meningkatkan Akses dan Kualitas Layanan Pendidikan Serta Kesehatan	Masyarakat		700.000,00	PUSKESMAS SUKAJAYA
	1	02	02	2.02	0014	Pengelolaan Pelayanan Kesehatan bagi Penduduk Terdampak Krisis Kesehatan Akibat Bencana dan/atau Berpotensi Bencana														

No	Kode					Urusan / Bidang Urusan / Program / Outcome / Kegiatan / Sub Kegiatan	Indikator Program / Kegiatan / Sub Kegiatan	Target Akhir Periode Renstra OPD	Realisasi Capaian RENJA OPD Tahun 2024	Prakiraan Capaian Target RENJA OPD Tahun 2025	Capaian Kinerja Dan Kerangka Pendanaan						Kelompok Sasaran	Prakiraan Maju Rencana Tahun 2025		Perangkat Daerah Penanggung Jawab
											Target 2026	Pagu Indikatif (Rp)	Lokasi	Sumber Dana	Prioritas			Target	Pagu Indikatif (Rp)	
															Nasional	Daerah				
1	2					3	4	5	6	7	8	9	10	11	12	13	14	15	16	17
							Jumlah Dokumen Hasil Pengelolaan Pelayanan Kesehatan bagi Penduduk Terdampak Krisis Kesehatan Akibat Bencana dan/atau Berpotensi Bencana Sesuai Standar				12 Dokumen	200.000,00	Kab. Tulang Bawang Barat, Gunung Agung, Mulya Jaya Kab. Tulang Bawang Barat, Gunung Agung, Bangun Jaya Kab. Tulang Bawang Barat, Gunung Agung, Mulya Sari Kab. Tulang Bawang Barat, Gunung Agung, Sumber Rejeki Kab. Tulang Bawang Barat, Gunung Agung, Marga Jaya Kab. Tulang Bawang Barat, Gunung Agung, Mekar Jaya Kab. Tulang Bawang Barat, Gunung Agung,	PENDAPATAN DARI BLUD	Memperkuat pembangunan sumber daya manusia (SDM), sains, teknologi, pendidikan, kesehatan, prestasi olahraga, kesetaraan gender, serta penguatan peran perempuan, pemuda (generasi milenial dan generasi Z), dan penyandang disabilitas.	penguatan SDM yang unggul dan inovatif Memperkuat SDM Berkarakter Dengan Meningkatkan Akses dan Kualitas Layanan Pendidikan Serta Kesehatan	Masyarakat		700.000,00	PUSKESMAS SUKAJAYA
	1	02	02	2.02	0015	Pengelolaan Pelayanan Kesehatan Gizi Masyarakat														
							Jumlah Dokumen Hasil Pengelolaan Pelayanan Kesehatan Gizi Masyarakat				12 Dokumen	200.000,00	Kab. Tulang Bawang Barat, Gunung Agung, Mulya Jaya Kab. Tulang Bawang Barat, Gunung Agung, Bangun Jaya Kab. Tulang Bawang Barat, Gunung Agung, Mulya Sari Kab. Tulang Bawang Barat, Gunung Agung, Sumber Rejeki Kab. Tulang Bawang Barat, Gunung Agung, Suka Jaya Kab. Tulang Bawang Barat, Gunung Agung, Marga Jaya Kab. Tulang Bawang Barat, Gunung Agung,	DAK NON FISIK-DANA BOK-BOK PUSKESMAS	Memperkuat pembangunan sumber daya manusia (SDM), sains, teknologi, pendidikan, kesehatan, prestasi olahraga, kesetaraan gender, serta penguatan peran perempuan, pemuda (generasi milenial dan generasi Z), dan penyandang disabilitas.	penguatan SDM yang unggul dan inovatif Memperkuat SDM Berkarakter Dengan Meningkatkan Akses dan Kualitas Layanan Pendidikan Serta Kesehatan	Masyarakat		117.060.000,00	PUSKESMAS SUKAJAYA
	1	02	02	2.02	0016	Pengelolaan Pelayanan Kesehatan Kerja dan Olahraga														
							Jumlah Dokumen Hasil Pengelolaan Pelayanan Kesehatan Kerja dan Olahraga				12 Dokumen	200.000,00	Kab. Tulang Bawang Barat, Gunung Agung, Mulya Jaya Kab. Tulang Bawang Barat, Gunung Agung, Bangun Jaya Kab. Tulang Bawang Barat, Gunung Agung, Mulya Sari Kab. Tulang Bawang Barat, Gunung Agung, Sumber Rejeki Kab. Tulang Bawang Barat, Gunung Agung, Suka Jaya Kab. Tulang Bawang Barat, Gunung Agung, Marga Jaya Kab. Tulang Bawang Barat, Gunung Agung,	PENDAPATAN DARI BLUD	Memperkuat pembangunan sumber daya manusia (SDM), sains, teknologi, pendidikan, kesehatan, prestasi olahraga, kesetaraan gender, serta penguatan peran perempuan, pemuda (generasi milenial dan generasi Z), dan penyandang disabilitas.	penguatan SDM yang unggul dan inovatif Memperkuat SDM Berkarakter Dengan Meningkatkan Akses dan Kualitas Layanan Pendidikan Serta Kesehatan	Masyarakat		9.600.000,00	PUSKESMAS SUKAJAYA
	1	02	02	2.02	0017	Pengelolaan Pelayanan Kesehatan Lingkungan														

No	Kode					Urusan / Bidang Urusan / Program / Outcome / Kegiatan / Sub Kegiatan	Indikator Program / Kegiatan / Sub Kegiatan	Target Akhir Periode Renstra OPD	Realisasi Capaian RENJA OPD Tahun 2024	Prakiraan Capaian Target RENJA OPD Tahun 2025	Capaian Kinerja Dan Kerangka Pendanaan						Kelompok Sasaran	Prakiraan Maju Rencana Tahun 2025		Perangkat Daerah Penanggung Jawab
											Target 2026	Pagu Indikatif (Rp)	Lokasi	Sumber Dana	Prioritas			Target	Pagu Indikatif (Rp)	
															Nasional	Daerah				
1	2					3	4	5	6	7	8	9	10	11	12	13	14	15	16	17
							Jumlah Dokumen Hasil Pengelolaan Pelayanan Kesehatan Lingkungan				12 Dokumen	200.000,00	Kab. Tulang Bawang Barat, Gunung Agung, Mulya Jaya Kab. Tulang Bawang Barat, Gunung Agung, Bangun Jaya Kab. Tulang Bawang Barat, Gunung Agung, Mulya Sari Kab. Tulang Bawang Barat, Gunung Agung, Sumber Rejeki Kab. Tulang Bawang Barat, Gunung Agung, Suka Jaya Kab. Tulang Bawang Barat, Gunung Agung, Marga Jaya Kab. Tulang Bawang Barat, Gunung Agung,	DAK NON FISIK-DANA BOK-BOK PUSKESMAS	Memperkuat pembangunan sumber daya manusia (SDM), sains, teknologi, pendidikan, kesehatan, prestasi olahraga, kesetaraan gender, serta penguatan peran perempuan, pemuda (generasi milenial dan generasi Z), dan penyandang disabilitas.	penguatan SDM yang unggul dan inovatif Memperkuat SDM Berkarakter Dengan Meningkatkan Akses dan Kualitas Layanan Pendidikan Serta Kesehatan	Masyarakat		39.700.000,00	PUSKESMAS SUKAJAYA
	1	02	02	2.02	0018	Pengelolaan Pelayanan Promosi Kesehatan														
							Jumlah Dokumen Hasil Pengelolaan Pelayanan Promosi Kesehatan				12 Dokumen	200.000,00	Kab. Tulang Bawang Barat, Gunung Agung, Mulya Jaya Kab. Tulang Bawang Barat, Gunung Agung, Bangun Jaya Kab. Tulang Bawang Barat, Gunung Agung, Mulya Sari Kab. Tulang Bawang Barat, Gunung Agung, Sumber Rejeki Kab. Tulang Bawang Barat, Gunung Agung, Suka Jaya Kab. Tulang Bawang Barat, Gunung Agung, Marga Jaya Kab. Tulang Bawang Barat, Gunung Agung,	PENDAPATAN DARI BLUD	Memperkuat pembangunan sumber daya manusia (SDM), sains, teknologi, pendidikan, kesehatan, prestasi olahraga, kesetaraan gender, serta penguatan peran perempuan, pemuda (generasi milenial dan generasi Z), dan penyandang disabilitas.	penguatan SDM yang unggul dan inovatif Memperkuat SDM Berkarakter Dengan Meningkatkan Akses dan Kualitas Layanan Pendidikan Serta Kesehatan	Masyarakat		700.000,00	PUSKESMAS SUKAJAYA
	1	02	02	2.02	0019	Pengelolaan Pelayanan Kesehatan Tradisional, Akupuntur, Asuhan Mandiri, dan Tradisional Lainnya														
							Jumlah Dokumen Hasil Pengelolaan Pelayanan Kesehatan Tradisional, Akupuntur, Asuhan Mandiri dan Tradisional Lainnya				12 Dokumen	200.000,00	Kab. Tulang Bawang Barat, Gunung Agung, Mulya Jaya Kab. Tulang Bawang Barat, Gunung Agung, Bangun Jaya Kab. Tulang Bawang Barat, Gunung Agung, Mulya Sari Kab. Tulang Bawang Barat, Gunung Agung, Sumber Rejeki Kab. Tulang Bawang Barat, Gunung Agung, Suka Jaya Kab. Tulang Bawang Barat, Gunung Agung, Marga Jaya Kab. Tulang Bawang Barat, Gunung Agung,	PENDAPATAN DARI BLUD	Memperkuat pembangunan sumber daya manusia (SDM), sains, teknologi, pendidikan, kesehatan, prestasi olahraga, kesetaraan gender, serta penguatan peran perempuan, pemuda (generasi milenial dan generasi Z), dan penyandang disabilitas.	penguatan SDM yang unggul dan inovatif Memperkuat SDM Berkarakter Dengan Meningkatkan Akses dan Kualitas Layanan Pendidikan Serta Kesehatan	Masyarakat		500.000,00	PUSKESMAS SUKAJAYA
	1	02	02	2.02	0020	Pengelolaan Surveilans Kesehatan														

No	Kode					Urusan / Bidang Urusan / Program / Outcome / Kegiatan / Sub Kegiatan	Indikator Program / Kegiatan / Sub Kegiatan	Target Akhir Periode Renstra OPD	Realisasi Capaian RENJA OPD Tahun 2024	Prakiraan Capaian Target RENJA OPD Tahun 2025	Capaian Kinerja Dan Kerangka Pendanaan						Kelompok Sasaran	Prakiraan Maju Rencana Tahun 2025		Perangkat Daerah Penanggung Jawab
											Target 2026	Pagu Indikatif (Rp)	Lokasi	Sumber Dana	Prioritas			Target	Pagu Indikatif (Rp)	
															Nasional	Daerah				
1	2					3	4	5	6	7	8	9	10	11	12	13	14	15	16	17
							Jumlah Dokumen Hasil Pengelolaan Surveilans Kesehatan				12 Dokumen	200.000,00	Kab. Tulang Bawang Barat, Gunung Agung, Mulya Jaya Kab. Tulang Bawang Barat, Gunung Agung, Bangun Jaya Kab. Tulang Bawang Barat, Gunung Agung, Mulya Sari Kab. Tulang Bawang Barat, Gunung Agung, Sumber Rejeki Kab. Tulang Bawang Barat, Gunung Agung, Suka Jaya Kab. Tulang Bawang Barat, Gunung Agung, Marga Jaya Kab. Tulang Bawang Barat, Gunung Agung,	DAK NON FISIK-DANA BOK-BOK PUSKESMAS	Memperkuat pembangunan sumber daya manusia (SDM), sains, teknologi, pendidikan, kesehatan, prestasi olahraga, kesetaraan gender, serta penguatan peran perempuan, pemuda (generasi milenial dan generasi Z), dan penyandang disabilitas.	penguatan SDM yang unggul dan inovatif Memperkuat SDM Berkarakter Dengan Meningkatkan Akses dan Kualitas Layanan Pendidikan Serta Kesehatan	Masyarakat		23.200.000,00	PUSKESMAS SUKAJAYA
	1	02	02	2.02	0021	Pengelolaan Pelayanan Kesehatan Orang dengan Masalah Kesehatan Jiwa (ODMK)														
							Jumlah Orang dengan Masalah Kejiwaan (ODMK) yang Mendapatkan Pelayanan Kesehatan				100 Orang	200.000,00	Kab. Tulang Bawang Barat, Gunung Agung, Mulya Jaya Kab. Tulang Bawang Barat, Gunung Agung, Bangun Jaya Kab. Tulang Bawang Barat, Gunung Agung, Mulya Sari Kab. Tulang Bawang Barat, Gunung Agung, Sumber Rejeki Kab. Tulang Bawang Barat, Gunung Agung, Suka Jaya Kab. Tulang Bawang Barat, Gunung Agung, Marga Jaya Kab. Tulang Bawang Barat, Gunung Agung,	DAK NON FISIK-DANA BOK-BOK PUSKESMAS	Memperkuat pembangunan sumber daya manusia (SDM), sains, teknologi, pendidikan, kesehatan, prestasi olahraga, kesetaraan gender, serta penguatan peran perempuan, pemuda (generasi milenial dan generasi Z), dan penyandang disabilitas.	penguatan SDM yang unggul dan inovatif Memperkuat SDM Berkarakter Dengan Meningkatkan Akses dan Kualitas Layanan Pendidikan Serta Kesehatan	Masyarakat		7.200.000,00	PUSKESMAS SUKAJAYA
	1	02	02	2.02	0022	Pengelolaan Pelayanan Kesehatan Jiwa dan NAPZA														
							Jumlah Penyalahguna NAPZA yang Mendapatkan Pelayanan Kesehatan				100 Orang	200.000,00	Kab. Tulang Bawang Barat, Gunung Agung, Mulya Jaya Kab. Tulang Bawang Barat, Gunung Agung, Bangun Jaya Kab. Tulang Bawang Barat, Gunung Agung, Mulya Sari Kab. Tulang Bawang Barat, Gunung Agung, Sumber Rejeki Kab. Tulang Bawang Barat, Gunung Agung, Suka Jaya Kab. Tulang Bawang Barat, Gunung Agung, Marga Jaya Kab. Tulang Bawang Barat, Gunung Agung,	PENDAPATAN DARI BLUD	Memperkuat pembangunan sumber daya manusia (SDM), sains, teknologi, pendidikan, kesehatan, prestasi olahraga, kesetaraan gender, serta penguatan peran perempuan, pemuda (generasi milenial dan generasi Z), dan penyandang disabilitas.	penguatan SDM yang unggul dan inovatif Memperkuat SDM Berkarakter Dengan Meningkatkan Akses dan Kualitas Layanan Pendidikan Serta Kesehatan	Masyarakat		700.000,00	PUSKESMAS SUKAJAYA
	1	02	02	2.02	0024	Pengelolaan Upaya Pengurangan Risiko Krisis Kesehatan dan Pasca Krisis Kesehatan														

No	Kode					Urusan / Bidang Urusan / Program / Outcome / Kegiatan / Sub Kegiatan	Indikator Program / Kegiatan / Sub Kegiatan	Target Akhir Periode Renstra OPD	Realisasi Capaian RENJA OPD Tahun 2024	Prakiraan Capaian Target RENJA OPD Tahun 2025	Capaian Kinerja Dan Kerangka Pendanaan						Kelompok Sasaran	Prakiraan Maju Rencana Tahun 2025		Perangkat Daerah Penanggung Jawab
											Target 2026	Pagu Indikatif (Rp)	Lokasi	Sumber Dana	Prioritas			Target	Pagu Indikatif (Rp)	
															Nasional	Daerah				
1	2					3	4	5	6	7	8	9	10	11	12	13	14	15	16	17
							Jumlah Dokumen Hasil Pengelolaan Upaya Pengurangan Risiko Krisis Kesehatan dan Pasca Krisis Kesehatan				12 Dokumen	200.000,00	Kab. Tulang Bawang Barat, Gunung Agung, Mulya Jaya Kab. Tulang Bawang Barat, Gunung Agung, Bangun Jaya Kab. Tulang Bawang Barat, Gunung Agung, Mulya Sari Kab. Tulang Bawang Barat, Gunung Agung, Sumber Rejeki Kab. Tulang Bawang Barat, Gunung Agung, Suka Jaya Kab. Tulang Bawang Barat, Gunung Agung, Marga Jaya Kab. Tulang Bawang Barat, Gunung Agung,	PENDAPATAN DARI BLUD	Memperkuat pembangunan sumber daya manusia (SDM), sains, teknologi, pendidikan, kesehatan, prestasi olahraga, kesetaraan gender, serta penguatan peran perempuan, pemuda (generasi milenial dan generasi Z), dan penyandang disabilitas.	penguatan SDM yang unggul dan inovatif Memperkuat SDM Berkarakter Dengan Meningkatkan Akses dan Kualitas Layanan Pendidikan Serta Kesehatan	Masyarakat		500.000,00	PUSKESMAS SUKAJAYA
	1	02	02	2.02	0025	Pelayanan Kesehatan Penyakit Menular dan Tidak Menular														
							Jumlah Dokumen Hasil Pelayanan Kesehatan Penyakit Menular dan Tidak Menular				12 Dokumen	200.000,00	Kab. Tulang Bawang Barat, Gunung Agung, Mulya Jaya Kab. Tulang Bawang Barat, Gunung Agung, Bangun Jaya Kab. Tulang Bawang Barat, Gunung Agung, Mulya Sari Kab. Tulang Bawang Barat, Gunung Agung, Sumber Rejeki Kab. Tulang Bawang Barat, Gunung Agung, Suka Jaya Kab. Tulang Bawang Barat, Gunung Agung, Marga Jaya Kab. Tulang Bawang Barat, Gunung Agung,	DAK NON FISIK-DANA BOK-BOK PUSKESMAS	Memperkuat pembangunan sumber daya manusia (SDM), sains, teknologi, pendidikan, kesehatan, prestasi olahraga, kesetaraan gender, serta penguatan peran perempuan, pemuda (generasi milenial dan generasi Z), dan penyandang disabilitas.	penguatan SDM yang unggul dan inovatif Memperkuat SDM Berkarakter Dengan Meningkatkan Akses dan Kualitas Layanan Pendidikan Serta Kesehatan	Masyarakat		81.660.000,00	PUSKESMAS SUKAJAYA
	1	02	02	2.02	0027	Deteksi Dini Penyalahgunaan NAPZA di Fasyankes dan Sekolah														
							Jumlah Orang yang Menerima Layanan Deteksi Dini Penyalahgunaan NAPZA di Fasilitas Pelayanan Kesehatan (Fasyankes) dan Sekolah				1955 Orang	200.000,00	Kab. Tulang Bawang Barat, Gunung Agung, Mulya Jaya Kab. Tulang Bawang Barat, Gunung Agung, Bangun Jaya Kab. Tulang Bawang Barat, Gunung Agung, Mulya Sari Kab. Tulang Bawang Barat, Gunung Agung, Sumber Rejeki Kab. Tulang Bawang Barat, Gunung Agung, Suka Jaya Kab. Tulang Bawang Barat, Gunung Agung, Marga Jaya Kab. Tulang Bawang Barat, Gunung Agung,	PENDAPATAN DARI BLUD	Memperkuat pembangunan sumber daya manusia (SDM), sains, teknologi, pendidikan, kesehatan, prestasi olahraga, kesetaraan gender, serta penguatan peran perempuan, pemuda (generasi milenial dan generasi Z), dan penyandang disabilitas.	penguatan SDM yang unggul dan inovatif Memperkuat SDM Berkarakter Dengan Meningkatkan Akses dan Kualitas Layanan Pendidikan Serta Kesehatan	Masyarakat		1.100.000,00	PUSKESMAS SUKAJAYA
	1	02	02	2.02	0028	Pengambilan dan Pengiriman Spesimen Penyakit Potensial KLB ke Laboratorium Rujukan/Nasional														

No	Kode					Urusan / Bidang Urusan / Program / Outcome / Kegiatan / Sub Kegiatan	Indikator Program / Kegiatan / Sub Kegiatan	Target Akhir Periode Renstra OPD	Realisasi Capaian RENJA OPD Tahun 2024	Prakiraan Capaian Target RENJA OPD Tahun 2025	Capaian Kinerja Dan Kerangka Pendanaan						Kelompok Sasaran	Prakiraan Maju Rencana Tahun 2025		Perangkat Daerah Penanggung Jawab
											Target 2026	Pagu Indikatif (Rp)	Lokasi	Sumber Dana	Prioritas			Target	Pagu Indikatif (Rp)	
															Nasional	Daerah				
1	2					3	4	5	6	7	8	9	10	11	12	13	14	15	16	17
							Jumlah Spesimen Penyakit Potensial Kejadian Luar Biasa (KLB) ke Laboratorium Rujukan/Nasional yang Didistribusikan				7 Paket	200.000,00	Semua Kota/Kab, Semua Kecamatan, Semua Kel/Desa Kab. Tulang Bawang Barat, Gunung Agung, Mulya Jaya Kab. Tulang Bawang Barat, Gunung Agung, Bangun Jaya Kab. Tulang Bawang Barat, Gunung Agung, Mulya Sari Kab. Tulang Bawang Barat, Gunung Agung, Sumber Rejeki Kab. Tulang Bawang Barat, Gunung Agung, Marga Jaya Kab. Tulang Bawang Barat, Gunung Agung, Mekar Jaya Kab. Tulang	PENDAPATAN DARI BLUD	Memperkuat pembangunan sumber daya manusia (SDM), sains, teknologi, pendidikan, kesehatan, prestasi olahraga, kesetaraan gender, serta penguatan peran perempuan, pemuda (generasi milenial dan generasi Z), dan penyandang disabilitas.	penguatan SDM yang unggul dan inovatif Memperkuat SDM Berkarakter Dengan Meningkatkan Akses dan Kualitas Layanan Pendidikan Serta Kesehatan	Masyarakat		700.000,00	PUSKESMAS SUKAJAYA
	1	02	02	2.02	0033	Operasional Pelayanan Puskesmas														
							Jumlah Dokumen Operasional Pelayanan Puskesmas				12 Dokumen	851.186.371,00	Kab. Tulang Bawang Barat, Gunung Agung, Mulya Jaya Kab. Tulang Bawang Barat, Gunung Agung, Bangun Jaya Kab. Tulang Bawang Barat, Gunung Agung, Mulya Sari Kab. Tulang Bawang Barat, Gunung Agung, Sumber Rejeki Kab. Tulang Bawang Barat, Gunung Agung, Marga Jaya Kab. Tulang Bawang Barat, Gunung Agung, Mekar Jaya Kab. Tulang Bawang Barat, Gunung Agung,	PENDAPATAN DARI BLUD, DANA ALOKASI UMUM (DAU), DAK NON FISIK-DANA BOK-BOK PUSKESMAS	Memperkuat pembangunan sumber daya manusia (SDM), sains, teknologi, pendidikan, kesehatan, prestasi olahraga, kesetaraan gender, serta penguatan peran perempuan, pemuda (generasi milenial dan generasi Z), dan penyandang disabilitas.	penguatan SDM yang unggul dan inovatif Memperkuat SDM Berkarakter Dengan Meningkatkan Akses dan Kualitas Layanan Pendidikan Serta Kesehatan	Masyarakat		1.052.232.800,00	PUSKESMAS SUKAJAYA
	1	02	02	2.02	0034	Operasional Pelayanan Fasilitas Kesehatan Lainnya														
							Jumlah Dokumen Operasional Pelayanan Fasilitas Kesehatan Lainnya				12 Dokumen	200.000,00	Kab. Tulang Bawang Barat, Gunung Agung, Mulya Jaya Kab. Tulang Bawang Barat, Gunung Agung, Bangun Jaya Kab. Tulang Bawang Barat, Gunung Agung, Mulya Sari Kab. Tulang Bawang Barat, Gunung Agung, Sumber Rejeki Kab. Tulang Bawang Barat, Gunung Agung, Marga Jaya Kab. Tulang Bawang Barat, Gunung Agung, Mekar Jaya Kab. Tulang Bawang Barat, Gunung Agung,	PENDAPATAN DARI BLUD	Memperkuat pembangunan sumber daya manusia (SDM), sains, teknologi, pendidikan, kesehatan, prestasi olahraga, kesetaraan gender, serta penguatan peran perempuan, pemuda (generasi milenial dan generasi Z), dan penyandang disabilitas.	penguatan SDM yang unggul dan inovatif Memperkuat SDM Berkarakter Dengan Meningkatkan Akses dan Kualitas Layanan Pendidikan Serta Kesehatan	Masyarakat		500.000,00	PUSKESMAS SUKAJAYA
	1	02	02	2.02	0036	Investigasi Awal Kejadian Tidak Diharapkan (Kejadian Ikutan Pasca Imunisasi dan Pemberian Obat Massal)														

No	Kode					Urusan / Bidang Urusan / Program / Outcome / Kegiatan / Sub Kegiatan	Indikator Program / Kegiatan / Sub Kegiatan	Target Akhir Periode Renstra OPD	Realisasi Capaian RENJA OPD Tahun 2024	Prakiraan Capaian Target RENJA OPD Tahun 2025	Capaian Kinerja Dan Kerangka Pendanaan						Kelompok Sasaran	Prakiraan Maju Rencana Tahun 2025		Perangkat Daerah Penanggung Jawab
											Target 2026	Pagu Indikatif (Rp)	Lokasi	Sumber Dana	Prioritas			Target	Pagu Indikatif (Rp)	
															Nasional	Daerah				
1	2					3	4	5	6	7	8	9	10	11	12	13	14	15	16	17
							Jumlah Laporan Hasil Investigasi Awal Kejadian Tidak Diharapkan (Kejadian Ikutan Pasca Imunisasi dan Pemberian Obat Massal)				7 Laporan	200.000,00	Kab. Tulang Bawang Barat, Gunung Agung, Mulya Jaya Kab. Tulang Bawang Barat, Gunung Agung, Bangun Jaya Kab. Tulang Bawang Barat, Gunung Agung, Mulya Sari Kab. Tulang Bawang Barat, Gunung Agung, Sumber Rejeki Kab. Tulang Bawang Barat, Gunung Agung, Marga Jaya Kab. Tulang Bawang Barat, Gunung Agung, Mekar Jaya Kab. Tulang Bawang Barat, Gunung Agung,	PENDAPATAN DARI BLUD	Memperkuat pembangunan sumber daya manusia (SDM), sains, teknologi, pendidikan, kesehatan, prestasi olahraga, kesetaraan gender, serta penguatan peran perempuan, pemuda (generasi milenial dan generasi Z), dan penyandang disabilitas.	penguatan SDM yang unggul dan inovatif Memperkuat SDM Berkarakter Dengan Meningkatkan Akses dan Kualitas Layanan Pendidikan Serta Kesehatan	Masyarakat		700.000,00	PUSKESMAS SUKAJAYA
	1	02	02	2.02	0037	Pelaksanaan Kewaspadaan Dini dan Respon Wabah														
							Jumlah Dokumen Hasil Pelaksanaan Kewaspadaan Dini dan Respon Wabah				12 Dokumen	200.000,00	Kab. Tulang Bawang Barat, Gunung Agung, Bangun Jaya Kab. Tulang Bawang Barat, Gunung Agung, Mulya Sari Kab. Tulang Bawang Barat, Gunung Agung, Sumber Rejeki Kab. Tulang Bawang Barat, Gunung Agung, Marga Jaya Kab. Tulang Bawang Barat, Gunung Agung, Mekar Jaya Kab. Tulang Bawang Barat, Gunung Agung,	PENDAPATAN DARI BLUD	Memperkuat pembangunan sumber daya manusia (SDM), sains, teknologi, pendidikan, kesehatan, prestasi olahraga, kesetaraan gender, serta penguatan peran perempuan, pemuda (generasi milenial dan generasi Z), dan penyandang disabilitas.	penguatan SDM yang unggul dan inovatif Memperkuat SDM Berkarakter Dengan Meningkatkan Akses dan Kualitas Layanan Pendidikan Serta Kesehatan	Masyarakat		500.000,00	PUSKESMAS SUKAJAYA
	1	02	02	2.02	0040	Pengelolaan pelayanan kesehatan orang dengan Tuberkulosis														
							Jumlah orang dengan Tuberkulosis yang mendapatkan pelayanan kesehatan sesuai standar				0 Orang	200.000,00	Kab. Tulang Bawang Barat, Gunung Agung, Bangun Jaya Kab. Tulang Bawang Barat, Gunung Agung, Mulya Sari	PENDAPATAN DARI BLUD	Memperkuat pembangunan sumber daya manusia (SDM), sains, teknologi, pendidikan, kesehatan, prestasi olahraga, kesetaraan gender, serta penguatan peran perempuan, pemuda (generasi milenial dan generasi Z), dan	penguatan SDM yang unggul dan inovatif Memperkuat SDM Berkarakter Dengan Meningkatkan Akses dan Kualitas Layanan Pendidikan Serta Kesehatan	Masyarakat		700.000,00	PUSKESMAS SUKAJAYA
	1	02	02	2.02	0041	Pengelolaan pelayanan kesehatan orang dengan HIV (ODHIV)														
							Jumlah orang dengan HIV (ODHIV) yang mendapatkan pelayanan kesehatan sesuai standar				625 Orang	200.000,00	Kab. Tulang Bawang Barat, Gunung Agung, Mulya Jaya Kab. Tulang Bawang Barat, Gunung Agung, Bangun Jaya Kab. Tulang Bawang Barat, Gunung Agung, Mulya Sari Kab. Tulang Bawang Barat, Gunung Agung, Sumber Rejeki Kab. Tulang Bawang Barat, Gunung Agung, Marga Jaya Kab. Tulang Bawang Barat, Gunung Agung, Mekar Jaya Kab. Tulang Bawang Barat, Gunung Agung,	PENDAPATAN DARI BLUD	Memperkuat pembangunan sumber daya manusia (SDM), sains, teknologi, pendidikan, kesehatan, prestasi olahraga, kesetaraan gender, serta penguatan peran perempuan, pemuda (generasi milenial dan generasi Z), dan penyandang disabilitas.	penguatan SDM yang unggul dan inovatif Memperkuat SDM Berkarakter Dengan Meningkatkan Akses dan Kualitas Layanan Pendidikan Serta Kesehatan	Masyarakat		700.000,00	PUSKESMAS SUKAJAYA
	1	02	02	2.02	0043	Pengelolaan Kawasan tanpa rokok														

No	Kode					Urusan / Bidang Urusan / Program / Outcome / Kegiatan / Sub Kegiatan	Indikator Program / Kegiatan / Sub Kegiatan	Target Akhir Periode Renstra OPD	Realisasi Capaian RENJA OPD Tahun 2024	Prakiraan Capaian Target RENJA OPD Tahun 2025	Capaian Kinerja Dan Kerangka Pendanaan						Kelompok Sasaran	Prakiraan Maju Rencana Tahun 2025		Perangkat Daerah Penanggung Jawab
											Target 2026	Pagu Indikatif (Rp)	Lokasi	Sumber Dana	Prioritas			Target	Pagu Indikatif (Rp)	
															Nasional	Daerah				
1	2					3	4	5	6	7	8	9	10	11	12	13	14	15	16	17
							Jumlah tatanan kawasan tanpa rokok yang tidak ditemukan aktifitas merokok				21 Tatanan	200.000,00	Kab. Tulang Bawang Barat, Gunung Agung, Mulya Jaya Kab. Tulang Bawang Barat, Gunung Agung, Bangun Jaya Kab. Tulang Bawang Barat, Gunung Agung, Mulya Sari Kab. Tulang Bawang Barat, Gunung Agung, Sumber Rejeki Kab. Tulang Bawang Barat, Gunung Agung, Marga Jaya Kab. Tulang Bawang Barat, Gunung Agung, Mekar Jaya Kab. Tulang Bawang Barat, Gunung Agung,	PENDAPATAN DARI BLUD	Memperkuat pembangunan sumber daya manusia (SDM), sains, teknologi, pendidikan, kesehatan, prestasi olahraga, kesetaraan gender, serta penguatan peran perempuan, pemuda (generasi milenial dan generasi Z), dan penyandang disabilitas.	penguatan SDM yang unggul dan inovatif Memperkuat SDM Berkarakter Dengan Meningkatkan Akses dan Kualitas Layanan Pendidikan Serta Kesehatan	Masyarakat		1.400.000,00	PUSKESMAS SUKAJAYA
	1	02	02	2.02	0044	Pengelolaan Pelayanan Kesehatan Reproduksi														
							Jumlah dokumen hasil pengelolaan pelayanan kesehatan reproduksi				12 Dokumen	200.000,00	Kab. Tulang Bawang Barat, Gunung Agung, Mulya Jaya Kab. Tulang Bawang Barat, Gunung Agung, Bangun Jaya Kab. Tulang Bawang Barat, Gunung Agung, Mulya Sari Kab. Tulang Bawang Barat, Gunung Agung, Sumber Rejeki Kab. Tulang Bawang Barat, Gunung Agung, Marga Jaya Kab. Tulang Bawang Barat, Gunung Agung, Mekar Jaya Kab. Tulang Bawang Barat, Gunung Agung,	PENDAPATAN DARI BLUD	Memperkuat pembangunan sumber daya manusia (SDM), sains, teknologi, pendidikan, kesehatan, prestasi olahraga, kesetaraan gender, serta penguatan peran perempuan, pemuda (generasi milenial dan generasi Z), dan penyandang disabilitas.	penguatan SDM yang unggul dan inovatif Memperkuat SDM Berkarakter Dengan Meningkatkan Akses dan Kualitas Layanan Pendidikan Serta Kesehatan	Masyarakat		21.000.000,00	PUSKESMAS SUKAJAYA
	1	02	02	2.02	0046	Pengelolaan upaya kesehatan Ibu dan Anak														
							Jumlah dokumen hasil pengelolaan upaya kesehatan ibu dan anak				12 Dokumen	200.000,00	Kab. Tulang Bawang Barat, Gunung Agung, Mulya Jaya Kab. Tulang Bawang Barat, Gunung Agung, Bangun Jaya Kab. Tulang Bawang Barat, Gunung Agung, Mulya Sari Kab. Tulang Bawang Barat, Gunung Agung, Sumber Rejeki Kab. Tulang Bawang Barat, Gunung Agung, Marga Jaya Kab. Tulang Bawang Barat, Gunung Agung, Mekar Jaya Kab. Tulang Bawang Barat, Gunung Agung,	DAK NON FISIK-DANA BOK-BOK PUSKESMAS	Memperkuat pembangunan sumber daya manusia (SDM), sains, teknologi, pendidikan, kesehatan, prestasi olahraga, kesetaraan gender, serta penguatan peran perempuan, pemuda (generasi milenial dan generasi Z), dan penyandang disabilitas.	penguatan SDM yang unggul dan inovatif Memperkuat SDM Berkarakter Dengan Meningkatkan Akses dan Kualitas Layanan Pendidikan Serta Kesehatan	Masyarakat		700.000,00	PUSKESMAS SUKAJAYA
	1	02	02	2.02	0047	Pengelolaan Pelayanan Kelanjutusiaan														

No	Kode					Urusan / Bidang Urusan / Program / Outcome / Kegiatan / Sub Kegiatan	Indikator Program / Kegiatan / Sub Kegiatan	Target Akhir Periode Renstra OPD	Realisasi Capaian RENJA OPD Tahun 2024	Prakiraan Capaian Target RENJA OPD Tahun 2025	Capaian Kinerja Dan Kerangka Pendanaan						Kelompok Sasaran	Prakiraan Maju Rencana Tahun 2025		Perangkat Daerah Penanggung Jawab
											Target 2026	Pagu Indikatif (Rp)	Lokasi	Sumber Dana	Prioritas			Target	Pagu Indikatif (Rp)	
															Nasional	Daerah				
1	2					3	4	5	6	7	8	9	10	11	12	13	14	15	16	17
							Jumlah dokumen hasil pengelolaan pelayanan kelanjutusiaan				12 Dokumen	200.000,00	Kab. Tulang Bawang Barat, Gunung Agung, Mulya Jaya Kab. Tulang Bawang Barat, Gunung Agung, Bangun Jaya Kab. Tulang Bawang Barat, Gunung Agung, Mulya Sari Kab. Tulang Bawang Barat, Gunung Agung, Sumber Rejeki Kab. Tulang Bawang Barat, Gunung Agung, Marga Jaya Kab. Tulang Bawang Barat, Gunung Agung, Mekar Jaya Kab. Tulang Bawang Barat, Gunung Agung,	PENDAPATAN DARI BLUD	Memperkuat pembangunan sumber daya manusia (SDM), sains, teknologi, pendidikan, kesehatan, prestasi olahraga, kesetaraan gender, serta penguatan peran perempuan, pemuda (generasi milenial dan generasi Z), dan penyandang disabilitas.	penguatan SDM yang unggul dan inovatif Memperkuat SDM Berkarakter Dengan Meningkatkan Akses dan Kualitas Layanan Pendidikan Serta Kesehatan	Masyarakat		21.600.000,00	PUSKESMAS SUKAJAYA
	1	02	02	2.02	0048	Pengelolaan Layanan Imunisasi														
							Jumlah Dokumen Hasil Pengelolaan Layanan Imunisasi				12 Dokumen	200.000,00	Kab. Tulang Bawang Barat, Gunung Agung, Mulya Jaya Kab. Tulang Bawang Barat, Gunung Agung, Bangun Jaya Kab. Tulang Bawang Barat, Gunung Agung, Mulya Sari Kab. Tulang Bawang Barat, Gunung Agung, Sumber Rejeki Kab. Tulang Bawang Barat, Gunung Agung, Marga Jaya Kab. Tulang Bawang Barat, Gunung Agung, Mekar Jaya Kab. Tulang Bawang Barat, Gunung Agung,	DAK NON FISIK-DANA BOK-BOK PUSKESMAS	Memperkuat pembangunan sumber daya manusia (SDM), sains, teknologi, pendidikan, kesehatan, prestasi olahraga, kesetaraan gender, serta penguatan peran perempuan, pemuda (generasi milenial dan generasi Z), dan penyandang disabilitas.	penguatan SDM yang unggul dan inovatif Memperkuat SDM Berkarakter Dengan Meningkatkan Akses dan Kualitas Layanan Pendidikan Serta Kesehatan	Masyarakat		36.000.000,00	PUSKESMAS SUKAJAYA
	1	02	02	2.03		Penyelenggaraan Sistem Informasi Kesehatan Secara Terintegrasi	-	-			-	200.000,00			-	penguatan SDM yang unggul dan inovatif Memperkuat SDM Berkarakter Dengan Meningkatkan Akses dan Kualitas Layanan Pendidikan Serta Kesehatan	-	-	1.200.000,00	
	1	02	02	2.03	0002	Pengelolaan Sistem Informasi Kesehatan														
							Jumlah Dokumen Hasil Pengelolaan Sistem Informasi Kesehatan				12 Dokumen	200.000,00	Kab. Tulang Bawang Barat, Gunung Agung, Mulya Jaya Kab. Tulang Bawang Barat, Gunung Agung, Bangun Jaya Kab. Tulang Bawang Barat, Gunung Agung, Mulya Sari Kab. Tulang Bawang Barat, Gunung Agung, Sumber Rejeki Kab. Tulang Bawang Barat, Gunung Agung, Marga Jaya Kab. Tulang Bawang Barat, Gunung Agung, Mekar Jaya Kab. Tulang Bawang Barat, Gunung Agung,	DAK NON FISIK-DANA BOK-BOK PUSKESMAS	-	penguatan SDM yang unggul dan inovatif Memperkuat SDM Berkarakter Dengan Meningkatkan Akses dan Kualitas Layanan Pendidikan Serta Kesehatan	-		1.200.000,00	PUSKESMAS SUKAJAYA
32	1	02	05			PROGRAM PEMBERDAYAAN MASYARAKAT BIDANG KESEHATAN	-	-			-	800.000,00						-	12.800.000,00	

No	Kode					Urusan / Bidang Urusan / Program / Outcome / Kegiatan / Sub Kegiatan	Indikator Program / Kegiatan / Sub Kegiatan	Target Akhir Periode Renstra OPD	Realisasi Capaian RENJA OPD Tahun 2024	Prakiraan Capaian Target RENJA OPD Tahun 2025	Capaian Kinerja Dan Kerangka Pendanaan						Kelompok Sasaran	Prakiraan Maju Rencana Tahun 2025		Perangkat Daerah Penanggung Jawab
											Target 2026	Pagu Indikatif (Rp)	Lokasi	Sumber Dana	Prioritas			Target	Pagu Indikatif (Rp)	
															Nasional	Daerah				
1	2					3	4	5	6	7	8	9	10	11	12	13	14	15	16	17
	1	02	05	2.01		Advokasi, Pemberdayaan, Kemitraan, Peningkatan Peran serta Masyarakat dan Lintas Sektor Tingkat Daerah Kabupaten/Kota	-	-			-	200.000,00			-	penguatan SDM yang unggul dan inovatif Memperkuat SDM Berkarakter Dengan Meningkatkan Akses dan Kualitas Layanan Pendidikan Serta Kesehatan	-	-	2.200.000,00	
	1	02	05	2.01	0001	Peningkatan Upaya Promosi Kesehatan, Advokasi, Kemitraan dan Pemberdayaan Masyarakat														
							Jumlah Dokumen Promosi Kesehatan, Advokasi, Kemitraan dan Pemberdayaan Masyarakat				12 Dokumen	200.000,00	Kab. Tulang Bawang Barat, Gunung Agung, Mulya Jaya Kab. Tulang Bawang Barat, Gunung Agung, Bangun Jaya Kab. Tulang Bawang Barat, Gunung Agung, Mulya Sari Kab. Tulang Bawang Barat, Gunung Agung, Sumber Rejeki Kab. Tulang Bawang Barat, Gunung Agung, Marga Jaya Kab. Tulang Bawang Barat, Gunung Agung, Mekar Jaya Kab. Tulang Bawang Barat, Gunung Agung,	DAK NON FISIK-DANA BOK-BOK PUSKESMAS	-	penguatan SDM yang unggul dan inovatif Memperkuat SDM Berkarakter Dengan Meningkatkan Akses dan Kualitas Layanan Pendidikan Serta Kesehatan	-		2.200.000,00	PUSKESMAS SUKAJAYA
	1	02	05	2.02		Pelaksanaan Sehat dalam rangka Promotif Preventif Tingkat Daerah Kabupaten/Kota	-	-			-	400.000,00			-	penguatan SDM yang unggul dan inovatif Memperkuat SDM Berkarakter Dengan Meningkatkan Akses dan Kualitas Layanan Pendidikan Serta Kesehatan	-	-	4.200.000,00	
	1	02	05	2.02	0001	Penyelenggaraan Promosi Kesehatan dan Gerakan Hidup Bersih dan Sehat														
							Jumlah Dokumen Hasil Penyelenggaraan Promosi Kesehatan dan Gerakan Hidup Bersih dan Sehat				12 Dokumen	200.000,00	Kab. Tulang Bawang Barat, Gunung Agung, Mulya Jaya Kab. Tulang Bawang Barat, Gunung Agung, Bangun Jaya Kab. Tulang Bawang Barat, Gunung Agung, Mulya Sari Kab. Tulang Bawang Barat, Gunung Agung, Sumber Rejeki Kab. Tulang Bawang Barat, Gunung Agung, Marga Jaya Kab. Tulang Bawang Barat, Gunung Agung, Mekar Jaya Kab. Tulang Bawang Barat, Gunung Agung,	PENDAPATAN DARI BLUD	-	penguatan SDM yang unggul dan inovatif Memperkuat SDM Berkarakter Dengan Meningkatkan Akses dan Kualitas Layanan Pendidikan Serta Kesehatan	-		2.100.000,00	PUSKESMAS SUKAJAYA
	1	02	05	2.02	0002	Penumbuhan Kesadaran Keluarga dalam Peningkatan Derajat Kesehatan Keluarga dan Lingkungan dengan Menerapkan Perilaku Hidup Bersih dan Sehat														

No	Kode					Urusan / Bidang Urusan / Program / Outcome / Kegiatan / Sub Kegiatan	Indikator Program / Kegiatan / Sub Kegiatan	Target Akhir Periode Renstra OPD	Realisasi Capaian RENJA OPD Tahun 2024	Prakiraan Capaian Target RENJA OPD Tahun 2025	Capaian Kinerja Dan Kerangka Pendanaan						Kelompok Sasaran	Prakiraan Maju Rencana Tahun 2025		Perangkat Daerah Penanggung Jawab
											Target 2026	Pagu Indikatif (Rp)	Lokasi	Sumber Dana	Prioritas			Target	Pagu Indikatif (Rp)	
															Nasional	Daerah				
1	2					3	4	5	6	7	8	9	10	11	12	13	14	15	16	17
							Jumlah Keluarga yang Mengikuti Penumbuhan Kesadaran Keluarga dalam Peningkatan Derajat Kesehatan Keluarga dan Lingkungan dengan Menerapkan Perilaku Hidup Sersih dan Sehat				6838 Keluarga	200.000,00	Kab. Tulang Bawang Barat, Gunung Agung, Mulya Jaya Kab. Tulang Bawang Barat, Gunung Agung, Bangun Jaya Kab. Tulang Bawang Barat, Gunung Agung, Mulya Sari Kab. Tulang Bawang Barat, Gunung Agung, Sumber Rejeki Kab. Tulang Bawang Barat, Gunung Agung, Marga Jaya Kab. Tulang Bawang Barat, Gunung Agung, Mekar Jaya Kab. Tulang Bawang Barat, Gunung Agung,	PENDAPATAN DARI BLUD	-	penguatan SDM yang unggul dan inovatif Memperkuat SDM Berkarakter Dengan Meningkatkan Akses dan Kualitas Layanan Pendidikan Serta Kesehatan	-		2.100.000,00	PUSKESMAS SUKAJAYA
	1	02	05	2.03		Pengembangan dan Pelaksanaan Upaya Kesehatan Bersumber Daya Masyarakat (UKBM) Tingkat Daerah Kabupaten/Kota	Persentase Bimbingan Teknis dan Supervisi Pengembangan dan Pelaksanaan Upaya Kesehatan Bersumber Daya Masyarakat (UKBM)	-			90 %	200.000,00			Memperkuat pembangunan sumber daya manusia (SDM), sains, teknologi, pendidikan, kesehatan, prestasi olahraga, kesetaraan gender, serta penguatan peran perempuan, pemuda (generasi milenial dan generasi Z), dan	penguatan SDM yang unggul dan inovatif Memperkuat SDM Berkarakter Dengan Meningkatkan Akses dan Kualitas Layanan Pendidikan Serta Kesehatan	Masyarakat	-	6.400.000,00	
	1	02	05	2.03	0001	Bimbingan Teknis dan Supervisi Pengembangan dan Pelaksanaan Upaya Kesehatan Bersumber Daya Masyarakat (UKBM)															
							Jumlah Dokumen Hasil Bimbingan Teknis dan Supervisi Upaya Kesehatan Bersumber Daya Masyarakat (UKBM)				12 Dokumen	200.000,00	Kab. Tulang Bawang Barat, Gunung Agung, Mulya Jaya Kab. Tulang Bawang Barat, Gunung Agung, Bangun Jaya Kab. Tulang Bawang Barat, Gunung Agung, Mulya Sari Kab. Tulang Bawang Barat, Gunung Agung, Sumber Rejeki Kab. Tulang Bawang Barat, Gunung Agung, Marga Jaya Kab. Tulang Bawang Barat, Gunung Agung, Mekar Jaya Kab. Tulang Bawang Barat, Gunung Agung,	DAK NON FISIK-DANA BOK-BOK PUSKESMAS	Memperkuat pembangunan sumber daya manusia (SDM), sains, teknologi, pendidikan, kesehatan, prestasi olahraga, kesetaraan gender, serta penguatan peran perempuan, pemuda (generasi milenial dan generasi Z), dan penyandang disabilitas.	penguatan SDM yang unggul dan inovatif Memperkuat SDM Berkarakter Dengan Meningkatkan Akses dan Kualitas Layanan Pendidikan Serta Kesehatan	Masyarakat		6.400.000,00	PUSKESMAS SUKAJAYA
						PUSKESMAS MERCU BUANA						617.399.776,00							859.439.360,00	
	1					URUSAN PEMERINTAHAN WAJIB YANG BERKAITAN DENGAN PELAYANAN DASAR						617.399.776,00							859.439.360,00	
	1	02				URUSAN PEMERINTAHAN BIDANG KESEHATAN						617.399.776,00							859.439.360,00	
33	1	02	02			PROGRAM PEMENUHAN UPAYA KESEHATAN PERORANGAN DAN UPAYA KESEHATAN MASYARAKAT	Indeks Penilaian Standar Pelayanan Minimal Persentase Desa / Kelurahan Sanitasi Total Berbasis Masyarakat Prevalensi Wasting	-			100 % 25 % 5,5 %	616.599.776,00						-	859.439.360,00	
	1	02	02	2.02		Penyediaan Layanan Kesehatan untuk UKM dan UKP Rujukan Tingkat Daerah Kabupaten/Kota	Persentase pelayanan kesehatan untuk UKP dan UKM	-			90 %	616.599.776,00			Memperkuat pembangunan sumber daya manusia (SDM), sains, teknologi, pendidikan, kesehatan, prestasi olahraga, kesetaraan gender, serta penguatan peran perempuan, pemuda (generasi milenial dan generasi Z), dan	penguatan SDM yang unggul dan inovatif Memperkuat SDM Berkarakter Dengan Meningkatkan Akses dan Kualitas Layanan Pendidikan Serta Kesehatan	Masyarakat	-	859.439.360,00	
	1	02	02	2.02	0001	Pengelolaan Pelayanan Kesehatan Ibu Hamil															

No	Kode					Urusan / Bidang Urusan / Program / Outcome / Kegiatan / Sub Kegiatan	Indikator Program / Kegiatan / Sub Kegiatan	Target Akhir Periode Renstra OPD	Realisasi Capaian RENJA OPD Tahun 2024	Prakiraan Capaian Target RENJA OPD Tahun 2025	Capaian Kinerja Dan Kerangka Pendanaan						Kelompok Sasaran	Prakiraan Maju Rencana Tahun 2025		Perangkat Daerah Penanggung Jawab
											Target 2026	Pagu Indikatif (Rp)	Lokasi	Sumber Dana	Prioritas			Target	Pagu Indikatif (Rp)	
															Nasional	Daerah				
1	2					3	4	5	6	7	8	9	10	11	12	13	14	15	16	17
							Jumlah Ibu Hamil yang Mendapatkan Pelayanan Kesehatan Sesuai Standar				237 Orang	624.000,00	Kab. Tulang Bawang Barat, Way Kenanga, Balam Jaya Kab. Tulang Bawang Barat, Way Kenanga, Mercu Buana Kab. Tulang Bawang Barat, Way Kenanga, Agung Jaya Kab. Tulang Bawang Barat, Way Kenanga, Sido Agung Kab. Tulang Bawang Barat, Way Kenanga, Mangkalapi Kab. Tulang Bawang Barat, Way Kenanga, Balam Asri Kab. Tulang Bawang Barat, Way Kenanga,	DAK NON FISIK-DANA BOK-BOK PUSKESMAS	Memperkuat pembangunan sumber daya manusia (SDM), sains, teknologi, pendidikan, kesehatan, prestasi olahraga, kesetaraan gender, serta penguatan peran perempuan, pemuda (generasi milenial dan generasi Z), dan penyandang disabilitas.	penguatan SDM yang unggul dan inovatif Memperkuat SDM Berkarakter Dengan Meningkatkan Akses dan Kualitas Layanan Pendidikan Serta Kesehatan	Masyarakat		0,00	PUSKESMAS MERCU BUANA
	1	02	02	2.02	0002	Pengelolaan Pelayanan Kesehatan Ibu Bersalin														
							Jumlah Ibu Bersalin yang Mendapatkan Pelayanan Kesehatan Sesuai Standar				233 Orang	624.000,00	Kab. Tulang Bawang Barat, Way Kenanga, Balam Jaya Kab. Tulang Bawang Barat, Way Kenanga, Sido Agung Kab. Tulang Bawang Barat, Way Kenanga, Mercu Buana Kab. Tulang Bawang Barat, Way Kenanga, Mangkalapi Kab. Tulang Bawang Barat, Way Kenanga, Agung Jaya Kab. Tulang Bawang Barat, Way Kenanga, Balam Asri Kab. Tulang Bawang Barat, Way Kenanga,	PENDAPATAN DARI BLUD	Memperkuat pembangunan sumber daya manusia (SDM), sains, teknologi, pendidikan, kesehatan, prestasi olahraga, kesetaraan gender, serta penguatan peran perempuan, pemuda (generasi milenial dan generasi Z), dan penyandang disabilitas.	penguatan SDM yang unggul dan inovatif Memperkuat SDM Berkarakter Dengan Meningkatkan Akses dan Kualitas Layanan Pendidikan Serta Kesehatan	Masyarakat		648.960,00	PUSKESMAS MERCU BUANA
	1	02	02	2.02	0003	Pengelolaan Pelayanan Kesehatan Bayi Baru Lahir														
							Jumlah Bayi Baru Lahir yang Mendapatkan Pelayanan Kesehatan Sesuai Standar				223 Orang	624.000,00	Kab. Tulang Bawang Barat, Way Kenanga, Balam Jaya Kab. Tulang Bawang Barat, Way Kenanga, Mercu Buana Kab. Tulang Bawang Barat, Way Kenanga, Sido Agung Kab. Tulang Bawang Barat, Way Kenanga, Mangkalapi Kab. Tulang Bawang Barat, Way Kenanga, Agung Jaya Kab. Tulang Bawang Barat, Way Kenanga, Balam Asri Kab. Tulang Bawang Barat, Way Kenanga,	PENDAPATAN DARI BLUD	Memperkuat pembangunan sumber daya manusia (SDM), sains, teknologi, pendidikan, kesehatan, prestasi olahraga, kesetaraan gender, serta penguatan peran perempuan, pemuda (generasi milenial dan generasi Z), dan penyandang disabilitas.	penguatan SDM yang unggul dan inovatif Memperkuat SDM Berkarakter Dengan Meningkatkan Akses dan Kualitas Layanan Pendidikan Serta Kesehatan	Masyarakat		648.960,00	PUSKESMAS MERCU BUANA
	1	02	02	2.02	0004	Pengelolaan Pelayanan Kesehatan Balita														

No	Kode					Urusan / Bidang Urusan / Program / Outcome / Kegiatan / Sub Kegiatan	Indikator Program / Kegiatan / Sub Kegiatan	Target Akhir Periode Renstra OPD	Realisasi Capaian RENJA OPD Tahun 2024	Prakiraan Capaian Target RENJA OPD Tahun 2025	Capaian Kinerja Dan Kerangka Pendanaan						Kelompok Sasaran	Prakiraan Maju Rencana Tahun 2025		Perangkat Daerah Penanggung Jawab
											Target 2026	Pagu Indikatif (Rp)	Lokasi	Sumber Dana	Prioritas			Target	Pagu Indikatif (Rp)	
															Nasional	Daerah				
1	2					3	4	5	6	7	8	9	10	11	12	13	14	15	16	17
							Jumlah Balita yang Mendapatkan Pelayanan Kesehatan Sesuai Standar				1146 Orang	624.000,00	Kab. Tulang Bawang Barat, Way Kenanga, Balam Jaya Kab. Tulang Bawang Barat, Way Kenanga, Mercu Buana Kab. Tulang Bawang Barat, Way Kenanga, Agung Jaya Kab. Tulang Bawang Barat, Way Kenanga, Sido Agung Kab. Tulang Bawang Barat, Way Kenanga, Mangkalapi Kab. Tulang Bawang Barat, Way Kenanga, Balam Asri Kab. Tulang Bawang Barat, Way Kenanga,	PENDAPATAN DARI BLUD	Memperkuat pembangunan sumber daya manusia (SDM), sains, teknologi, pendidikan, kesehatan, prestasi olahraga, kesetaraan gender, serta penguatan peran perempuan, pemuda (generasi milenial dan generasi Z), dan penyandang disabilitas.	penguatan SDM yang unggul dan inovatif Memperkuat SDM Berkarakter Dengan Meningkatkan Akses dan Kualitas Layanan Pendidikan Serta Kesehatan	Masyarakat		648.960,00	PUSKESMAS MERCU BUANA
	1	02	02	2.02	0005	Pengelolaan Pelayanan Kesehatan pada Usia Pendidikan Dasar														
							Jumlah Anak Usia Pendidikan Dasar yang Mendapatkan Pelayanan Kesehatan Sesuai Standar				1910 Orang	624.000,00	Kab. Tulang Bawang Barat, Way Kenanga, Balam Jaya Kab. Tulang Bawang Barat, Way Kenanga, Mercu Buana Kab. Tulang Bawang Barat, Way Kenanga, Sido Agung Kab. Tulang Bawang Barat, Way Kenanga, Mangkalapi Kab. Tulang Bawang Barat, Way Kenanga, Agung Jaya Kab. Tulang Bawang Barat, Way Kenanga, Balam Asri Kab. Tulang Bawang Barat, Way Kenanga,	DAK NON FISIK-DANA BOK-BOK PUSKESMAS	Memperkuat pembangunan sumber daya manusia (SDM), sains, teknologi, pendidikan, kesehatan, prestasi olahraga, kesetaraan gender, serta penguatan peran perempuan, pemuda (generasi milenial dan generasi Z), dan penyandang disabilitas.	penguatan SDM yang unggul dan inovatif Memperkuat SDM Berkarakter Dengan Meningkatkan Akses dan Kualitas Layanan Pendidikan Serta Kesehatan	Masyarakat		0,00	PUSKESMAS MERCU BUANA
	1	02	02	2.02	0006	Pengelolaan Pelayanan Kesehatan pada Usia Produktif														
							Jumlah Penduduk Usia Produktif yang Mendapatkan Pelayanan Kesehatan Sesuai Standar				8637 Orang	624.000,00	Kab. Tulang Bawang Barat, Way Kenanga, Balam Jaya Kab. Tulang Bawang Barat, Way Kenanga, Mercu Buana Kab. Tulang Bawang Barat, Way Kenanga, Agung Jaya Kab. Tulang Bawang Barat, Way Kenanga, Sido Agung Kab. Tulang Bawang Barat, Way Kenanga, Mangkalapi Kab. Tulang Bawang Barat, Way Kenanga, Balam Asri Kab. Tulang Bawang Barat, Way Kenanga,	PENDAPATAN DARI BLUD	Memperkuat pembangunan sumber daya manusia (SDM), sains, teknologi, pendidikan, kesehatan, prestasi olahraga, kesetaraan gender, serta penguatan peran perempuan, pemuda (generasi milenial dan generasi Z), dan penyandang disabilitas.	penguatan SDM yang unggul dan inovatif Memperkuat SDM Berkarakter Dengan Meningkatkan Akses dan Kualitas Layanan Pendidikan Serta Kesehatan	Masyarakat		648.960,00	PUSKESMAS MERCU BUANA
	1	02	02	2.02	0007	Pengelolaan Pelayanan Kesehatan pada Usia Lanjut														

No	Kode					Urusan / Bidang Urusan / Program / Outcome / Kegiatan / Sub Kegiatan	Indikator Program / Kegiatan / Sub Kegiatan	Target Akhir Periode Renstra OPD	Realisasi Capaian RENJA OPD Tahun 2024	Prakiraan Capaian Target RENJA OPD Tahun 2025	Capaian Kinerja Dan Kerangka Pendanaan						Kelompok Sasaran	Prakiraan Maju Rencana Tahun 2025		Perangkat Daerah Penanggung Jawab
											Target 2026	Pagu Indikatif (Rp)	Lokasi	Sumber Dana	Prioritas			Target	Pagu Indikatif (Rp)	
															Nasional	Daerah				
1	2					3	4	5	6	7	8	9	10	11	12	13	14	15	16	17
							Jumlah Penduduk Usia Lanjut yang Mendapatkan Pelayanan Kesehatan Sesuai Standar				2269 Orang	624.000,00	Kab. Tulang Bawang Barat, Way Kenanga, Indraloka I Kab. Tulang Bawang Barat, Way Kenanga, Balam Jaya Kab. Tulang Bawang Barat, Way Kenanga, Mercu Buana Kab. Tulang Bawang Barat, Way Kenanga, Agung Jaya Kab. Tulang Bawang Barat, Way Kenanga, Sido Agung Kab. Tulang Bawang Barat, Way Kenanga, Mangkalapi Kab. Tulang Bawang Barat, Way Kenanga,	PENDAPATAN DARI BLUD	Memperkuat pembangunan sumber daya manusia (SDM), sains, teknologi, pendidikan, kesehatan, prestasi olahraga, kesetaraan gender, serta penguatan peran perempuan, pemuda (generasi milenial dan generasi Z), dan penyandang disabilitas.	penguatan SDM yang unggul dan inovatif Memperkuat SDM Berkarakter Dengan Meningkatkan Akses dan Kualitas Layanan Pendidikan Serta Kesehatan	Masyarakat		648.960,00	PUSKESMAS MERCU BUANA
	1	02	02	2.02	0008	Pengelolaan Pelayanan Kesehatan Penderita Hipertensi														
							Jumlah Penderita Hipertensi yang Mendapatkan Pelayanan Kesehatan Sesuai Standar				2937 Orang	624.000,00	Kab. Tulang Bawang Barat, Way Kenanga, Balam Jaya Kab. Tulang Bawang Barat, Way Kenanga, Mercu Buana Kab. Tulang Bawang Barat, Way Kenanga, Agung Jaya Kab. Tulang Bawang Barat, Way Kenanga, Sido Agung Kab. Tulang Bawang Barat, Way Kenanga, Mangkalapi Kab. Tulang Bawang Barat, Way Kenanga, Balam Asri Kab. Tulang Bawang Barat, Way Kenanga,	PENDAPATAN DARI BLUD	Memperkuat pembangunan sumber daya manusia (SDM), sains, teknologi, pendidikan, kesehatan, prestasi olahraga, kesetaraan gender, serta penguatan peran perempuan, pemuda (generasi milenial dan generasi Z), dan penyandang disabilitas.	penguatan SDM yang unggul dan inovatif Memperkuat SDM Berkarakter Dengan Meningkatkan Akses dan Kualitas Layanan Pendidikan Serta Kesehatan	Masyarakat		648.960,00	PUSKESMAS MERCU BUANA
	1	02	02	2.02	0009	Pengelolaan Pelayanan Kesehatan Penderita Diabetes Melitus														
							Jumlah Penderita Diabetes Melitus yang Mendapatkan Pelayanan Kesehatan Sesuai Standar				95 Orang	624.000,00	Kab. Tulang Bawang Barat, Way Kenanga, Balam Jaya Kab. Tulang Bawang Barat, Way Kenanga, Mercu Buana Kab. Tulang Bawang Barat, Way Kenanga, Agung Jaya Kab. Tulang Bawang Barat, Way Kenanga, Sido Agung Kab. Tulang Bawang Barat, Way Kenanga, Mangkalapi Kab. Tulang Bawang Barat, Way Kenanga, Balam Asri Kab. Tulang Bawang Barat, Way Kenanga,	PENDAPATAN DARI BLUD	Memperkuat pembangunan sumber daya manusia (SDM), sains, teknologi, pendidikan, kesehatan, prestasi olahraga, kesetaraan gender, serta penguatan peran perempuan, pemuda (generasi milenial dan generasi Z), dan penyandang disabilitas.	penguatan SDM yang unggul dan inovatif Memperkuat SDM Berkarakter Dengan Meningkatkan Akses dan Kualitas Layanan Pendidikan Serta Kesehatan	Masyarakat		648.960,00	PUSKESMAS MERCU BUANA
	1	02	02	2.02	0010	Pengelolaan Pelayanan Kesehatan Orang dengan Gangguan Jiwa Berat														

No	Kode					Urusan / Bidang Urusan / Program / Outcome / Kegiatan / Sub Kegiatan	Indikator Program / Kegiatan / Sub Kegiatan	Target Akhir Periode Renstra OPD	Realisasi Capaian RENJA OPD Tahun 2024	Prakiraan Capaian Target RENJA OPD Tahun 2025	Capaian Kinerja Dan Kerangka Pendanaan						Kelompok Sasaran	Prakiraan Maju Rencana Tahun 2025		Perangkat Daerah Penanggung Jawab
											Target 2026	Pagu Indikatif (Rp)	Lokasi	Sumber Dana	Prioritas			Target	Pagu Indikatif (Rp)	
															Nasional	Daerah				
1	2					3	4	5	6	7	8	9	10	11	12	13	14	15	16	17
							Jumlah Orang yang Mendapatkan Pelayanan Kesehatan Orang dengan Gangguan Jiwa Berat Sesuai Standar				30 Orang	624.000,00	Kab. Tulang Bawang Barat, Way Kenanga, Balam Jaya Kab. Tulang Bawang Barat, Way Kenanga, Mercu Buana Kab. Tulang Bawang Barat, Way Kenanga, Agung Jaya Kab. Tulang Bawang Barat, Way Kenanga, Sido Agung Kab. Tulang Bawang Barat, Way Kenanga, Mangkalapi Kab. Tulang Bawang Barat, Way Kenanga, Balam Asri Kab. Tulang Bawang Barat, Way Kenanga,	DAK NON FISIK-DANA BOK-BOK PUSKESMAS	Memperkuat pembangunan sumber daya manusia (SDM), sains, teknologi, pendidikan, kesehatan, prestasi olahraga, kesetaraan gender, serta penguatan peran perempuan, pemuda (generasi milenial dan generasi Z), dan penyandang disabilitas.	penguatan SDM yang unggul dan inovatif Memperkuat SDM Berkarakter Dengan Meningkatkan Akses dan Kualitas Layanan Pendidikan Serta Kesehatan	Masyarakat		0,00	PUSKESMAS MERCU BUANA
	1	02	02	2.02	0011	Pengelolaan Pelayanan Kesehatan Orang Terduga Tuberkulosis														
							Jumlah Orang Terduga Menderita Tuberkulosis yang Mendapatkan Pelayanan Sesuai Standar				168 Orang	624.000,00	Kab. Tulang Bawang Barat, Way Kenanga, Balam Jaya Kab. Tulang Bawang Barat, Way Kenanga, Mercu Buana Kab. Tulang Bawang Barat, Way Kenanga, Agung Jaya Kab. Tulang Bawang Barat, Way Kenanga, Sido Agung Kab. Tulang Bawang Barat, Way Kenanga, Mangkalapi Kab. Tulang Bawang Barat, Way Kenanga, Balam Asri Kab. Tulang Bawang Barat, Way Kenanga,	DAK NON FISIK-DANA BOK-BOK PUSKESMAS	Memperkuat pembangunan sumber daya manusia (SDM), sains, teknologi, pendidikan, kesehatan, prestasi olahraga, kesetaraan gender, serta penguatan peran perempuan, pemuda (generasi milenial dan generasi Z), dan penyandang disabilitas.	penguatan SDM yang unggul dan inovatif Memperkuat SDM Berkarakter Dengan Meningkatkan Akses dan Kualitas Layanan Pendidikan Serta Kesehatan	Masyarakat		0,00	PUSKESMAS MERCU BUANA
	1	02	02	2.02	0012	Pengelolaan Pelayanan Kesehatan Orang dengan Risiko Terinfeksi HIV														
							Jumlah Orang Terduga Menderita HIV yang Mendapatkan Pelayanan Sesuai Standar				191 Orang	624.000,00	Kab. Tulang Bawang Barat, Way Kenanga, Balam Jaya Kab. Tulang Bawang Barat, Way Kenanga, Mercu Buana Kab. Tulang Bawang Barat, Way Kenanga, Agung Jaya Kab. Tulang Bawang Barat, Way Kenanga, Sido Agung Kab. Tulang Bawang Barat, Way Kenanga, Mangkalapi Kab. Tulang Bawang Barat, Way Kenanga, Balam Asri Kab. Tulang Bawang Barat, Way Kenanga,	PENDAPATAN DARI BLUD	Memperkuat pembangunan sumber daya manusia (SDM), sains, teknologi, pendidikan, kesehatan, prestasi olahraga, kesetaraan gender, serta penguatan peran perempuan, pemuda (generasi milenial dan generasi Z), dan penyandang disabilitas.	penguatan SDM yang unggul dan inovatif Memperkuat SDM Berkarakter Dengan Meningkatkan Akses dan Kualitas Layanan Pendidikan Serta Kesehatan	Masyarakat		648.960,00	PUSKESMAS MERCU BUANA
	1	02	02	2.02	0013	Pengelolaan Pelayanan Kesehatan bagi Penduduk pada Kondisi Kejadian Luar Biasa (KLB)														

No	Kode					Urusan / Bidang Urusan / Program / Outcome / Kegiatan / Sub Kegiatan	Indikator Program / Kegiatan / Sub Kegiatan	Target Akhir Periode Renstra OPD	Realisasi Capaian RENJA OPD Tahun 2024	Prakiraan Capaian Target RENJA OPD Tahun 2025	Capaian Kinerja Dan Kerangka Pendanaan						Kelompok Sasaran	Prakiraan Maju Rencana Tahun 2025		Perangkat Daerah Penanggung Jawab
											Target 2026	Pagu Indikatif (Rp)	Lokasi	Sumber Dana	Prioritas			Target	Pagu Indikatif (Rp)	
															Nasional	Daerah				
1	2					3	4	5	6	7	8	9	10	11	12	13	14	15	16	17
							Jumlah Dokumen Hasil Pengelolaan Pelayanan Kesehatan bagi Penduduk pada Kondisi Kejadian Luar Biasa (KLB) Sesuai Standar				12 Dokumen	200.000,00	Kab. Tulang Bawang Barat, Way Kenanga, Balam Jaya Kab. Tulang Bawang Barat, Way Kenanga, Mercu Buana Kab. Tulang Bawang Barat, Way Kenanga, Agung Jaya Kab. Tulang Bawang Barat, Way Kenanga, Sido Agung Kab. Tulang Bawang Barat, Way Kenanga, Mangkalapi Kab. Tulang Bawang Barat, Way Kenanga, Balam Asri Kab. Tulang Bawang Barat, Way Kenanga,	PENDAPATAN DARI BLUD	Memperkuat pembangunan sumber daya manusia (SDM), sains, teknologi, pendidikan, kesehatan, prestasi olahraga, kesetaraan gender, serta penguatan peran perempuan, pemuda (generasi milenial dan generasi Z), dan penyandang disabilitas.	penguatan SDM yang unggul dan inovatif Memperkuat SDM Berkarakter Dengan Meningkatkan Akses dan Kualitas Layanan Pendidikan Serta Kesehatan	Masyarakat		0,00	PUSKESMAS MERCU BUANA
	1	02	02	2.02	0014	Pengelolaan Pelayanan Kesehatan bagi Penduduk Terdampak Krisis Kesehatan Akibat Bencana dan/atau Berpotensi Bencana														
							Jumlah Dokumen Hasil Pengelolaan Pelayanan Kesehatan bagi Penduduk Terdampak Krisis Kesehatan Akibat Bencana dan/atau Berpotensi Bencana Sesuai Standar				12 Dokumen	200.000,00	Kab. Tulang Bawang Barat, Way Kenanga, Balam Jaya Kab. Tulang Bawang Barat, Way Kenanga, Mercu Buana Kab. Tulang Bawang Barat, Way Kenanga, Agung Jaya Kab. Tulang Bawang Barat, Way Kenanga, Sido Agung Kab. Tulang Bawang Barat, Way Kenanga, Mangkalapi Kab. Tulang Bawang Barat, Way Kenanga, Balam Asri Kab. Tulang Bawang Barat, Way Kenanga,	PENDAPATAN DARI BLUD	Memperkuat pembangunan sumber daya manusia (SDM), sains, teknologi, pendidikan, kesehatan, prestasi olahraga, kesetaraan gender, serta penguatan peran perempuan, pemuda (generasi milenial dan generasi Z), dan penyandang disabilitas.	penguatan SDM yang unggul dan inovatif Memperkuat SDM Berkarakter Dengan Meningkatkan Akses dan Kualitas Layanan Pendidikan Serta Kesehatan	Masyarakat		0,00	PUSKESMAS MERCU BUANA
	1	02	02	2.02	0015	Pengelolaan Pelayanan Kesehatan Gizi Masyarakat														
							Jumlah Dokumen Hasil Pengelolaan Pelayanan Kesehatan Gizi Masyarakat				12 Dokumen	200.000,00	Kab. Tulang Bawang Barat, Way Kenanga, Balam Jaya Kab. Tulang Bawang Barat, Way Kenanga, Mercu Buana Kab. Tulang Bawang Barat, Way Kenanga, Agung Jaya Kab. Tulang Bawang Barat, Way Kenanga, Sido Agung Kab. Tulang Bawang Barat, Way Kenanga, Mangkalapi Kab. Tulang Bawang Barat, Way Kenanga, Balam Asri Kab. Tulang Bawang Barat, Way Kenanga,	DAK NON FISIK-DANA BOK-BOK PUSKESMAS	Memperkuat pembangunan sumber daya manusia (SDM), sains, teknologi, pendidikan, kesehatan, prestasi olahraga, kesetaraan gender, serta penguatan peran perempuan, pemuda (generasi milenial dan generasi Z), dan penyandang disabilitas.	penguatan SDM yang unggul dan inovatif Memperkuat SDM Berkarakter Dengan Meningkatkan Akses dan Kualitas Layanan Pendidikan Serta Kesehatan	Masyarakat		0,00	PUSKESMAS MERCU BUANA
	1	02	02	2.02	0016	Pengelolaan Pelayanan Kesehatan Kerja dan Olahraga														

No	Kode					Urusan / Bidang Urusan / Program / Outcome / Kegiatan / Sub Kegiatan	Indikator Program / Kegiatan / Sub Kegiatan	Target Akhir Periode Renstra OPD	Realisasi Capaian RENJA OPD Tahun 2024	Prakiraan Capaian Target RENJA OPD Tahun 2025	Capaian Kinerja Dan Kerangka Pendanaan						Kelompok Sasaran	Prakiraan Maju Rencana Tahun 2025		Perangkat Daerah Penanggung Jawab
											Target 2026	Pagu Indikatif (Rp)	Lokasi	Sumber Dana	Prioritas			Target	Pagu Indikatif (Rp)	
															Nasional	Daerah				
1	2					3	4	5	6	7	8	9	10	11	12	13	14	15	16	17
							Jumlah Dokumen Hasil Pengelolaan Pelayanan Kesehatan Kerja dan Olahraga				12 Dokumen	200.000,00	Kab. Tulang Bawang Barat, Way Kenanga, Balam Jaya Kab. Tulang Bawang Barat, Way Kenanga, Mercu Buana Kab. Tulang Bawang Barat, Way Kenanga, Sido Agung Kab. Tulang Bawang Barat, Way Kenanga, Mangkalapi Kab. Tulang Bawang Barat, Way Kenanga, Agung Jaya Kab. Tulang Bawang Barat, Way Kenanga, Balam Asri Kab. Tulang Bawang Barat, Way Kenanga,	PENDAPATAN DARI BLUD	Memperkuat pembangunan sumber daya manusia (SDM), sains, teknologi, pendidikan, kesehatan, prestasi olahraga, kesetaraan gender, serta penguatan peran perempuan, pemuda (generasi milenial dan generasi Z), dan penyandang disabilitas.	penguatan SDM yang unggul dan inovatif Memperkuat SDM Berkarakter Dengan Meningkatkan Akses dan Kualitas Layanan Pendidikan Serta Kesehatan	Masyarakat		0,00	PUSKESMAS MERCU BUANA
	1	02	02	2.02	0017	Pengelolaan Pelayanan Kesehatan Lingkungan														
							Jumlah Dokumen Hasil Pengelolaan Pelayanan Kesehatan Lingkungan				12 Dokumen	200.000,00	Kab. Tulang Bawang Barat, Way Kenanga, Balam Jaya Kab. Tulang Bawang Barat, Way Kenanga, Mercu Buana Kab. Tulang Bawang Barat, Way Kenanga, Sido Agung Kab. Tulang Bawang Barat, Way Kenanga, Mangkalapi Kab. Tulang Bawang Barat, Way Kenanga, Agung Jaya Kab. Tulang Bawang Barat, Way Kenanga, Balam Asri Kab. Tulang Bawang Barat, Way Kenanga,	DAK NON FISIK-DANA BOK-BOK PUSKESMAS	Memperkuat pembangunan sumber daya manusia (SDM), sains, teknologi, pendidikan, kesehatan, prestasi olahraga, kesetaraan gender, serta penguatan peran perempuan, pemuda (generasi milenial dan generasi Z), dan penyandang disabilitas.	penguatan SDM yang unggul dan inovatif Memperkuat SDM Berkarakter Dengan Meningkatkan Akses dan Kualitas Layanan Pendidikan Serta Kesehatan	Masyarakat		0,00	PUSKESMAS MERCU BUANA
	1	02	02	2.02	0018	Pengelolaan Pelayanan Promosi Kesehatan														
							Jumlah Dokumen Hasil Pengelolaan Pelayanan Promosi Kesehatan				12 Dokumen	200.000,00	Kab. Tulang Bawang Barat, Way Kenanga, Balam Jaya Kab. Tulang Bawang Barat, Way Kenanga, Mercu Buana Kab. Tulang Bawang Barat, Way Kenanga, Sido Agung Kab. Tulang Bawang Barat, Way Kenanga, Mangkalapi Kab. Tulang Bawang Barat, Way Kenanga, Agung Jaya Kab. Tulang Bawang Barat, Way Kenanga, Balam Asri Kab. Tulang Bawang Barat, Way Kenanga,	PENDAPATAN DARI BLUD	Memperkuat pembangunan sumber daya manusia (SDM), sains, teknologi, pendidikan, kesehatan, prestasi olahraga, kesetaraan gender, serta penguatan peran perempuan, pemuda (generasi milenial dan generasi Z), dan penyandang disabilitas.	penguatan SDM yang unggul dan inovatif Memperkuat SDM Berkarakter Dengan Meningkatkan Akses dan Kualitas Layanan Pendidikan Serta Kesehatan	Masyarakat		0,00	PUSKESMAS MERCU BUANA
	1	02	02	2.02	0019	Pengelolaan Pelayanan Kesehatan Tradisional, Akupuntur, Asuhan Mandiri, dan Tradisional Lainnya														

No	Kode					Urusan / Bidang Urusan / Program / Outcome / Kegiatan / Sub Kegiatan	Indikator Program / Kegiatan / Sub Kegiatan	Target Akhir Periode Renstra OPD	Realisasi Capaian RENJA OPD Tahun 2024	Prakiraan Capaian Target RENJA OPD Tahun 2025	Capaian Kinerja Dan Kerangka Pendanaan						Kelompok Sasaran	Prakiraan Maju Rencana Tahun 2025		Perangkat Daerah Penanggung Jawab
											Target 2026	Pagu Indikatif (Rp)	Lokasi	Sumber Dana	Prioritas			Target	Pagu Indikatif (Rp)	
															Nasional	Daerah				
1	2					3	4	5	6	7	8	9	10	11	12	13	14	15	16	17
							Jumlah Dokumen Hasil Pengelolaan Pelayanan Kesehatan Tradisional, Akupuntur, Asuhan Mandiri dan Tradisional Lainnya				12 Dokumen	200.000,00	Kab. Tulang Bawang Barat, Way Kenanga, Balam Jaya Kab. Tulang Bawang Barat, Way Kenanga, Mercu Buana Kab. Tulang Bawang Barat, Way Kenanga, Agung Jaya Kab. Tulang Bawang Barat, Way Kenanga, Sido Agung Kab. Tulang Bawang Barat, Way Kenanga, Mangkalapi Kab. Tulang Bawang Barat, Way Kenanga, Balam Asri Kab. Tulang Bawang Barat, Way Kenanga,	PENDAPATAN DARI BLUD	Memperkuat pembangunan sumber daya manusia (SDM), sains, teknologi, pendidikan, kesehatan, prestasi olahraga, kesetaraan gender, serta penguatan peran perempuan, pemuda (generasi milenial dan generasi Z), dan penyandang disabilitas.	penguatan SDM yang unggul dan inovatif Memperkuat SDM Berkarakter Dengan Meningkatkan Akses dan Kualitas Layanan Pendidikan Serta Kesehatan	Masyarakat		0,00	PUSKESMAS MERCU BUANA
	1	02	02	2.02	0020	Pengelolaan Surveilans Kesehatan														
							Jumlah Dokumen Hasil Pengelolaan Surveilans Kesehatan				12 Dokumen	200.000,00	Kab. Tulang Bawang Barat, Semua Kecamatan, Semua Kel/Desa Kab. Tulang Bawang Barat, Way Kenanga, Semua Kel/Desa	DAK NON FISIK-DANA BOK-BOK PUSKESMAS	Memperkuat pembangunan sumber daya manusia (SDM), sains, teknologi, pendidikan, kesehatan, prestasi olahraga, kesetaraan gender, serta penguatan peran perempuan, pemuda (generasi milenial dan generasi Z), dan	penguatan SDM yang unggul dan inovatif Memperkuat SDM Berkarakter Dengan Meningkatkan Akses dan Kualitas Layanan Pendidikan Serta Kesehatan	Masyarakat		0,00	PUSKESMAS MERCU BUANA
	1	02	02	2.02	0021	Pengelolaan Pelayanan Kesehatan Orang dengan Masalah Kesehatan Jiwa (ODMK)														
							Jumlah Orang dengan Masalah Kejiwaan (ODMK) yang Mendapatkan Pelayanan Kesehatan				1828 Orang	200.000,00	Kab. Tulang Bawang Barat, Way Kenanga, Balam Jaya Kab. Tulang Bawang Barat, Way Kenanga, Mercu Buana Kab. Tulang Bawang Barat, Way Kenanga, Sido Agung Kab. Tulang Bawang Barat, Way Kenanga, Mangkalapi Kab. Tulang Bawang Barat, Way Kenanga, Agung Jaya Kab. Tulang Bawang Barat, Way Kenanga, Balam Asri Kab. Tulang Bawang Barat, Way Kenanga,	DAK NON FISIK-DANA BOK-BOK PUSKESMAS	Memperkuat pembangunan sumber daya manusia (SDM), sains, teknologi, pendidikan, kesehatan, prestasi olahraga, kesetaraan gender, serta penguatan peran perempuan, pemuda (generasi milenial dan generasi Z), dan penyandang disabilitas.	penguatan SDM yang unggul dan inovatif Memperkuat SDM Berkarakter Dengan Meningkatkan Akses dan Kualitas Layanan Pendidikan Serta Kesehatan	Masyarakat		0,00	PUSKESMAS MERCU BUANA
	1	02	02	2.02	0022	Pengelolaan Pelayanan Kesehatan Jiwa dan NAPZA														
							Jumlah Penyalahguna NAPZA yang Mendapatkan Pelayanan Kesehatan				1828 Orang	200.000,00	Kab. Tulang Bawang Barat, Way Kenanga, Balam Jaya Kab. Tulang Bawang Barat, Way Kenanga, Mercu Buana Kab. Tulang Bawang Barat, Way Kenanga, Sido Agung Kab. Tulang Bawang Barat, Way Kenanga, Mangkalapi Kab. Tulang Bawang Barat, Way Kenanga, Agung Jaya Kab. Tulang Bawang Barat, Way Kenanga, Balam Asri Kab. Tulang Bawang Barat, Way Kenanga,	PENDAPATAN DARI BLUD	Memperkuat pembangunan sumber daya manusia (SDM), sains, teknologi, pendidikan, kesehatan, prestasi olahraga, kesetaraan gender, serta penguatan peran perempuan, pemuda (generasi milenial dan generasi Z), dan penyandang disabilitas.	penguatan SDM yang unggul dan inovatif Memperkuat SDM Berkarakter Dengan Meningkatkan Akses dan Kualitas Layanan Pendidikan Serta Kesehatan	Masyarakat		0,00	PUSKESMAS MERCU BUANA
	1	02	02	2.02	0024	Pengelolaan Upaya Pengurangan Risiko Krisis Kesehatan dan Pasca Krisis Kesehatan														

No	Kode					Urusan / Bidang Urusan / Program / Outcome / Kegiatan / Sub Kegiatan	Indikator Program / Kegiatan / Sub Kegiatan	Target Akhir Periode Renstra OPD	Realisasi Capaian RENJA OPD Tahun 2024	Prakiraan Capaian Target RENJA OPD Tahun 2025	Capaian Kinerja Dan Kerangka Pendanaan						Kelompok Sasaran	Prakiraan Maju Rencana Tahun 2025		Perangkat Daerah Penanggung Jawab
											Target 2026	Pagu Indikatif (Rp)	Lokasi	Sumber Dana	Prioritas			Target	Pagu Indikatif (Rp)	
															Nasional	Daerah				
1	2					3	4	5	6	7	8	9	10	11	12	13	14	15	16	17
							Jumlah Dokumen Hasil Pengelolaan Upaya Pengurangan Risiko Krisis Kesehatan dan Pasca Krisis Kesehatan				12 Dokumen	200.000,00	Kab. Tulang Bawang Barat, Way Kenanga, Balam Jaya Kab. Tulang Bawang Barat, Way Kenanga, Sido Agung Kab. Tulang Bawang Barat, Way Kenanga, Mercu Buana Kab. Tulang Bawang Barat, Way Kenanga, Mangkalapi Kab. Tulang Bawang Barat, Way Kenanga, Agung Jaya Kab. Tulang Bawang Barat, Way Kenanga, Balam Asri Kab. Tulang Bawang Barat, Way Kenanga,	PENDAPATAN DARI BLUD	Memperkuat pembangunan sumber daya manusia (SDM), sains, teknologi, pendidikan, kesehatan, prestasi olahraga, kesetaraan gender, serta penguatan peran perempuan, pemuda (generasi milenial dan generasi Z), dan penyandang disabilitas.	penguatan SDM yang unggul dan inovatif Memperkuat SDM Berkarakter Dengan Meningkatkan Akses dan Kualitas Layanan Pendidikan Serta Kesehatan	Masyarakat		0,00	PUSKESMAS MERCU BUANA
	1	02	02	2.02	0025	Pelayanan Kesehatan Penyakit Menular dan Tidak Menular														
							Jumlah Dokumen Hasil Pelayanan Kesehatan Penyakit Menular dan Tidak Menular				12 Dokumen	200.000,00	Kab. Tulang Bawang Barat, Way Kenanga, Balam Jaya Kab. Tulang Bawang Barat, Way Kenanga, Mercu Buana Kab. Tulang Bawang Barat, Way Kenanga, Sido Agung Kab. Tulang Bawang Barat, Way Kenanga, Agung Jaya Kab. Tulang Bawang Barat, Way Kenanga, Mangkalapi Kab. Tulang Bawang Barat, Way Kenanga, Balam Asri Kab. Tulang Bawang Barat, Way Kenanga,	DAK NON FISIK-DANA BOK-BOK PUSKESMAS	Memperkuat pembangunan sumber daya manusia (SDM), sains, teknologi, pendidikan, kesehatan, prestasi olahraga, kesetaraan gender, serta penguatan peran perempuan, pemuda (generasi milenial dan generasi Z), dan penyandang disabilitas.	penguatan SDM yang unggul dan inovatif Memperkuat SDM Berkarakter Dengan Meningkatkan Akses dan Kualitas Layanan Pendidikan Serta Kesehatan	Masyarakat		0,00	PUSKESMAS MERCU BUANA
	1	02	02	2.02	0027	Deteksi Dini Penyalahgunaan NAPZA di Fasyankes dan Sekolah														
							Jumlah Orang yang Menerima Layanan Deteksi Dini Penyalahgunaan NAPZA di Fasilitas Pelayanan Kesehatan (Fasyankes) dan Sekolah				1289 Orang	200.000,00	Kab. Tulang Bawang Barat, Way Kenanga, Balam Jaya Kab. Tulang Bawang Barat, Way Kenanga, Mercu Buana Kab. Tulang Bawang Barat, Way Kenanga, Agung Jaya Kab. Tulang Bawang Barat, Way Kenanga, Mangkalapi Kab. Tulang Bawang Barat, Way Kenanga, Sido Agung Kab. Tulang Bawang Barat, Way Kenanga, Balam Asri Kab. Tulang Bawang Barat, Way Kenanga,	PENDAPATAN DARI BLUD	Memperkuat pembangunan sumber daya manusia (SDM), sains, teknologi, pendidikan, kesehatan, prestasi olahraga, kesetaraan gender, serta penguatan peran perempuan, pemuda (generasi milenial dan generasi Z), dan penyandang disabilitas.	penguatan SDM yang unggul dan inovatif Memperkuat SDM Berkarakter Dengan Meningkatkan Akses dan Kualitas Layanan Pendidikan Serta Kesehatan	Masyarakat		0,00	PUSKESMAS MERCU BUANA
	1	02	02	2.02	0028	Pengambilan dan Pengiriman Spesimen Penyakit Potensial KLB ke Laboratorium Rujukan/Nasional														

No	Kode					Urusan / Bidang Urusan / Program / Outcome / Kegiatan / Sub Kegiatan	Indikator Program / Kegiatan / Sub Kegiatan	Target Akhir Periode Renstra OPD	Realisasi Capaian RENJA OPD Tahun 2024	Prakiraan Capaian Target RENJA OPD Tahun 2025	Capaian Kinerja Dan Kerangka Pendanaan						Kelompok Sasaran	Prakiraan Maju Rencana Tahun 2025		Perangkat Daerah Penanggung Jawab
											Target 2026	Pagu Indikatif (Rp)	Lokasi	Sumber Dana	Prioritas			Target	Pagu Indikatif (Rp)	
															Nasional	Daerah				
1	2					3	4	5	6	7	8	9	10	11	12	13	14	15	16	17
							Jumlah Spesimen Penyakit Potensial Kejadian Luar Biasa (KLB) ke Laboratorium Rujukan/Nasional yang Didistribusikan				2 Paket	200.000,00	Kab. Tulang Bawang Barat, Way Kenanga, Balam Jaya Kab. Tulang Bawang Barat, Way Kenanga, Mercu Buana Kab. Tulang Bawang Barat, Way Kenanga, Agung Jaya Kab. Tulang Bawang Barat, Way Kenanga, Sido Agung Kab. Tulang Bawang Barat, Way Kenanga, Mangkalapi Kab. Tulang Bawang Barat, Way Kenanga, Balam Asri Kab. Tulang Bawang Barat, Way Kenanga,	PENDAPATAN DARI BLUD	Memperkuat pembangunan sumber daya manusia (SDM), sains, teknologi, pendidikan, kesehatan, prestasi olahraga, kesetaraan gender, serta penguatan peran perempuan, pemuda (generasi milenial dan generasi Z), dan penyandang disabilitas.	penguatan SDM yang unggul dan inovatif Memperkuat SDM Berkarakter Dengan Meningkatkan Akses dan Kualitas Layanan Pendidikan Serta Kesehatan	Masyarakat		0,00	PUSKESMAS MERCU BUANA
	1	02	02	2.02	0033	Operasional Pelayanan Puskesmas														
							Jumlah Dokumen Operasional Pelayanan Puskesmas				12 Dokumen	604.511.776,00	Kab. Tulang Bawang Barat, Way Kenanga, Balam Jaya Kab. Tulang Bawang Barat, Way Kenanga, Mercu Buana Kab. Tulang Bawang Barat, Way Kenanga, Sido Agung Kab. Tulang Bawang Barat, Way Kenanga, Mangkalapi Kab. Tulang Bawang Barat, Way Kenanga, Agung Jaya Kab. Tulang Bawang Barat, Way Kenanga, Balam Asri Kab. Tulang Bawang Barat, Way Kenanga,	PENDAPATAN DARI BLUD, DANA ALOKASI UMUM (DAU), DAK NON FISIK-DANA BOK-BOK PUSKESMAS	Memperkuat pembangunan sumber daya manusia (SDM), sains, teknologi, pendidikan, kesehatan, prestasi olahraga, kesetaraan gender, serta penguatan peran perempuan, pemuda (generasi milenial dan generasi Z), dan penyandang disabilitas.	penguatan SDM yang unggul dan inovatif Memperkuat SDM Berkarakter Dengan Meningkatkan Akses dan Kualitas Layanan Pendidikan Serta Kesehatan	Masyarakat		854.247.680,00	PUSKESMAS MERCU BUANA
	1	02	02	2.02	0036	Investigasi Awal Kejadian Tidak Diharapkan (Kejadian Ikutan Pasca Imunisasi dan Pemberian Obat Massal)														
							Jumlah Laporan Hasil Investigasi Awal Kejadian Tidak Diharapkan (Kejadian Ikutan Pasca Imunisasi dan Pemberian Obat Massal)				12 Laporan	200.000,00	Kab. Tulang Bawang Barat, Way Kenanga, Balam Jaya Kab. Tulang Bawang Barat, Way Kenanga, Mercu Buana Kab. Tulang Bawang Barat, Way Kenanga, Agung Jaya Kab. Tulang Bawang Barat, Way Kenanga, Sido Agung Kab. Tulang Bawang Barat, Way Kenanga, Mangkalapi Kab. Tulang Bawang Barat, Way Kenanga, Balam Asri Kab. Tulang Bawang Barat, Way Kenanga,	PENDAPATAN DARI BLUD	Memperkuat pembangunan sumber daya manusia (SDM), sains, teknologi, pendidikan, kesehatan, prestasi olahraga, kesetaraan gender, serta penguatan peran perempuan, pemuda (generasi milenial dan generasi Z), dan penyandang disabilitas.	penguatan SDM yang unggul dan inovatif Memperkuat SDM Berkarakter Dengan Meningkatkan Akses dan Kualitas Layanan Pendidikan Serta Kesehatan	Masyarakat		0,00	PUSKESMAS MERCU BUANA
	1	02	02	2.02	0037	Pelaksanaan Kewaspadaan Dini dan Respon Wabah														

No	Kode					Urusan / Bidang Urusan / Program / Outcome / Kegiatan / Sub Kegiatan	Indikator Program / Kegiatan / Sub Kegiatan	Target Akhir Periode Renstra OPD	Realisasi Capaian RENJA OPD Tahun 2024	Prakiraan Capaian Target RENJA OPD Tahun 2025	Capaian Kinerja Dan Kerangka Pendanaan						Kelompok Sasaran	Prakiraan Maju Rencana Tahun 2025		Perangkat Daerah Penanggung Jawab
											Target 2026	Pagu Indikatif (Rp)	Lokasi	Sumber Dana	Prioritas			Target	Pagu Indikatif (Rp)	
															Nasional	Daerah				
1	2					3	4	5	6	7	8	9	10	11	12	13	14	15	16	17
							Jumlah Dokumen Hasil Pelaksanaan Kewaspadaan Dini dan Respon Wabah				12 Dokumen	200.000,00	Kab. Tulang Bawang Barat, Way Kenanga, Balam Jaya Kab. Tulang Bawang Barat, Way Kenanga, Mercu Buana Kab. Tulang Bawang Barat, Way Kenanga, Sido Agung Kab. Tulang Bawang Barat, Way Kenanga, Mangkalapi Kab. Tulang Bawang Barat, Way Kenanga, Agung Jaya Kab. Tulang Bawang Barat, Way Kenanga, Balam Asri Kab. Tulang Bawang Barat, Way Kenanga,	PENDAPATAN DARI BLUD	Memperkuat pembangunan sumber daya manusia (SDM), sains, teknologi, pendidikan, kesehatan, prestasi olahraga, kesetaraan gender, serta penguatan peran perempuan, pemuda (generasi milenial dan generasi Z), dan penyandang disabilitas.	penguatan SDM yang unggul dan inovatif Memperkuat SDM Berkarakter Dengan Meningkatkan Akses dan Kualitas Layanan Pendidikan Serta Kesehatan	Masyarakat		0,00	PUSKESMAS MERCU BUANA
	1	02	02	2.02	0040	Pengelolaan pelayanan kesehatan orang dengan Tuberkulosis														
							Jumlah orang dengan Tuberkulosis yang mendapatkan pelayanan kesehatan sesuai standar				39 Orang	200.000,00	Kab. Tulang Bawang Barat, Way Kenanga, Balam Jaya Kab. Tulang Bawang Barat, Way Kenanga, Mercu Buana Kab. Tulang Bawang Barat, Way Kenanga, Agung Jaya Kab. Tulang Bawang Barat, Way Kenanga, Mangkalapi Kab. Tulang Bawang Barat, Way Kenanga, Sido Agung Kab. Tulang Bawang Barat, Way Kenanga, Balam Asri Kab. Tulang Bawang Barat, Way Kenanga,	PENDAPATAN DARI BLUD	Memperkuat pembangunan sumber daya manusia (SDM), sains, teknologi, pendidikan, kesehatan, prestasi olahraga, kesetaraan gender, serta penguatan peran perempuan, pemuda (generasi milenial dan generasi Z), dan penyandang disabilitas.	penguatan SDM yang unggul dan inovatif Memperkuat SDM Berkarakter Dengan Meningkatkan Akses dan Kualitas Layanan Pendidikan Serta Kesehatan	Masyarakat		0,00	PUSKESMAS MERCU BUANA
	1	02	02	2.02	0041	Pengelolaan pelayanan kesehatan orang dengan HIV (ODHIV)														
							Jumlah orang dengan HIV (ODHIV) yang mendapatkan pelayanan kesehatan sesuai standar				1 Orang	200.000,00	Kab. Tulang Bawang Barat, Way Kenanga, Balam Jaya Kab. Tulang Bawang Barat, Way Kenanga, Mercu Buana Kab. Tulang Bawang Barat, Way Kenanga, Agung Jaya Kab. Tulang Bawang Barat, Way Kenanga, Sido Agung Kab. Tulang Bawang Barat, Way Kenanga, Mangkalapi Kab. Tulang Bawang Barat, Way Kenanga, Balam Asri Kab. Tulang Bawang Barat, Way Kenanga,	PENDAPATAN DARI BLUD	Memperkuat pembangunan sumber daya manusia (SDM), sains, teknologi, pendidikan, kesehatan, prestasi olahraga, kesetaraan gender, serta penguatan peran perempuan, pemuda (generasi milenial dan generasi Z), dan penyandang disabilitas.	penguatan SDM yang unggul dan inovatif Memperkuat SDM Berkarakter Dengan Meningkatkan Akses dan Kualitas Layanan Pendidikan Serta Kesehatan	Masyarakat		0,00	PUSKESMAS MERCU BUANA
	1	02	02	2.02	0043	Pengelolaan Kawasan tanpa rokok														

No	Kode					Urusan / Bidang Urusan / Program / Outcome / Kegiatan / Sub Kegiatan	Indikator Program / Kegiatan / Sub Kegiatan	Target Akhir Periode Renstra OPD	Realisasi Capaian RENJA OPD Tahun 2024	Prakiraan Capaian Target RENJA OPD Tahun 2025	Capaian Kinerja Dan Kerangka Pendanaan						Kelompok Sasaran	Prakiraan Maju Rencana Tahun 2025		Perangkat Daerah Penanggung Jawab
											Target 2026	Pagu Indikatif (Rp)	Lokasi	Sumber Dana	Prioritas			Target	Pagu Indikatif (Rp)	
															Nasional	Daerah				
1	2					3	4	5	6	7	8	9	10	11	12	13	14	15	16	17
							Jumlah tatanan kawasan tanpa rokok yang tidak ditemukan aktifitas merokok				17 Tatanan	200.000,00	Kab. Tulang Bawang Barat, Way Kenanga, Balam Jaya Kab. Tulang Bawang Barat, Way Kenanga, Sido Agung Kab. Tulang Bawang Barat, Way Kenanga, Mercu Buana Kab. Tulang Bawang Barat, Way Kenanga, Mangkalapi Kab. Tulang Bawang Barat, Way Kenanga, Agung Jaya Kab. Tulang Bawang Barat, Way Kenanga, Balam Asri Kab. Tulang Bawang Barat, Way Kenanga,	PENDAPATAN DARI BLUD	Memperkuat pembangunan sumber daya manusia (SDM), sains, teknologi, pendidikan, kesehatan, prestasi olahraga, kesetaraan gender, serta penguatan peran perempuan, pemuda (generasi milenial dan generasi Z), dan penyandang disabilitas.	penguatan SDM yang unggul dan inovatif Memperkuat SDM Berkarakter Dengan Meningkatkan Akses dan Kualitas Layanan Pendidikan Serta Kesehatan	Masyarakat		0,00	PUSKESMAS MERCU BUANA
	1	02	02	2.02	0044	Pengelolaan Pelayanan Kesehatan Reproduksi														
							Jumlah dokumen hasil pengelolaan pelayanan kesehatan reproduksi				12 Dokumen	200.000,00	Kab. Tulang Bawang Barat, Way Kenanga, Balam Jaya Kab. Tulang Bawang Barat, Way Kenanga, Mercu Buana Kab. Tulang Bawang Barat, Way Kenanga, Agung Jaya Kab. Tulang Bawang Barat, Way Kenanga, Sido Agung Kab. Tulang Bawang Barat, Way Kenanga, Mangkalapi Kab. Tulang Bawang Barat, Way Kenanga, Balam Asri Kab. Tulang Bawang Barat, Way Kenanga,	PENDAPATAN DARI BLUD	Memperkuat pembangunan sumber daya manusia (SDM), sains, teknologi, pendidikan, kesehatan, prestasi olahraga, kesetaraan gender, serta penguatan peran perempuan, pemuda (generasi milenial dan generasi Z), dan penyandang disabilitas.	penguatan SDM yang unggul dan inovatif Memperkuat SDM Berkarakter Dengan Meningkatkan Akses dan Kualitas Layanan Pendidikan Serta Kesehatan	Masyarakat		0,00	PUSKESMAS MERCU BUANA
	1	02	02	2.02	0046	Pengelolaan upaya kesehatan Ibu dan Anak														
							Jumlah dokumen hasil pengelolaan upaya kesehatan ibu dan anak				12 Dokumen	200.000,00	Kab. Tulang Bawang Barat, Way Kenanga, Balam Jaya Kab. Tulang Bawang Barat, Way Kenanga, Mercu Buana Kab. Tulang Bawang Barat, Way Kenanga, Sido Agung Kab. Tulang Bawang Barat, Way Kenanga, Mangkalapi Kab. Tulang Bawang Barat, Way Kenanga, Agung Jaya Kab. Tulang Bawang Barat, Way Kenanga, Balam Asri Kab. Tulang Bawang Barat, Way Kenanga,	DAK NON FISIK-DANA BOK-BOK PUSKESMAS	Memperkuat pembangunan sumber daya manusia (SDM), sains, teknologi, pendidikan, kesehatan, prestasi olahraga, kesetaraan gender, serta penguatan peran perempuan, pemuda (generasi milenial dan generasi Z), dan penyandang disabilitas.	penguatan SDM yang unggul dan inovatif Memperkuat SDM Berkarakter Dengan Meningkatkan Akses dan Kualitas Layanan Pendidikan Serta Kesehatan	Masyarakat		0,00	PUSKESMAS MERCU BUANA
	1	02	02	2.02	0047	Pengelolaan Pelayanan Kelanjutusiaan														

No	Kode					Urusan / Bidang Urusan / Program / Outcome / Kegiatan / Sub Kegiatan	Indikator Program / Kegiatan / Sub Kegiatan	Target Akhir Periode Renstra OPD	Realisasi Capaian RENJA OPD Tahun 2024	Prakiraan Capaian Target RENJA OPD Tahun 2025	Capaian Kinerja Dan Kerangka Pendanaan						Kelompok Sasaran	Prakiraan Maju Rencana Tahun 2025		Perangkat Daerah Penanggung Jawab
											Target 2026	Pagu Indikatif (Rp)	Lokasi	Sumber Dana	Prioritas			Target	Pagu Indikatif (Rp)	
															Nasional	Daerah				
1	2					3	4	5	6	7	8	9	10	11	12	13	14	15	16	17
							Jumlah dokumen hasil pengelolaan pelayanan kelanjutusiaan				12 Dokumen	200.000,00	Kab. Tulang Bawang Barat, Way Kenanga, Balam Jaya Kab. Tulang Bawang Barat, Way Kenanga, Mercu Buana Kab. Tulang Bawang Barat, Way Kenanga, Sido Agung Kab. Tulang Bawang Barat, Way Kenanga, Mangkalapi Kab. Tulang Bawang Barat, Way Kenanga, Agung Jaya Kab. Tulang Bawang Barat, Way Kenanga, Balam Asri Kab. Tulang Bawang Barat, Way Kenanga,	PENDAPATAN DARI BLUD	Memperkuat pembangunan sumber daya manusia (SDM), sains, teknologi, pendidikan, kesehatan, prestasi olahraga, kesetaraan gender, serta penguatan peran perempuan, pemuda (generasi milenial dan generasi Z), dan penyandang disabilitas.	penguatan SDM yang unggul dan inovatif Memperkuat SDM Berkarakter Dengan Meningkatkan Akses dan Kualitas Layanan Pendidikan Serta Kesehatan	Masyarakat		0,00	PUSKESMAS MERCU BUANA
	1	02	02	2.02	0048	Pengelolaan Layanan Imunisasi														
							Jumlah Dokumen Hasil Pengelolaan Layanan Imunisasi				12 Dokumen	200.000,00	Kab. Tulang Bawang Barat, Way Kenanga, Balam Jaya Kab. Tulang Bawang Barat, Way Kenanga, Mercu Buana Kab. Tulang Bawang Barat, Way Kenanga, Sido Agung Kab. Tulang Bawang Barat, Way Kenanga, Mangkalapi Kab. Tulang Bawang Barat, Way Kenanga, Agung Jaya Kab. Tulang Bawang Barat, Way Kenanga, Balam Asri Kab. Tulang Bawang Barat, Way Kenanga,	DAK NON FISIK-DANA BOK-BOK PUSKESMAS	Memperkuat pembangunan sumber daya manusia (SDM), sains, teknologi, pendidikan, kesehatan, prestasi olahraga, kesetaraan gender, serta penguatan peran perempuan, pemuda (generasi milenial dan generasi Z), dan penyandang disabilitas.	penguatan SDM yang unggul dan inovatif Memperkuat SDM Berkarakter Dengan Meningkatkan Akses dan Kualitas Layanan Pendidikan Serta Kesehatan	Masyarakat		0,00	PUSKESMAS MERCU BUANA
34	1	02	05			PROGRAM PEMBERDAYAAN MASYARAKAT BIDANG KESEHATAN	-	-			-	800.000,00						-	0,00	
	1	02	05	2.01		Advokasi, Pemberdayaan, Kemitraan, Peningkatan Peran serta Masyarakat dan Lintas Sektor Tingkat Daerah Kabupaten/Kota	-	-			-	200.000,00			-	penguatan SDM yang unggul dan inovatif Memperkuat SDM Berkarakter Dengan Meningkatkan Akses dan Kualitas Layanan Pendidikan Serta Kesehatan	-	-	0,00	
	1	02	05	2.01	0001	Peningkatan Upaya Promosi Kesehatan, Advokasi, Kemitraan dan Pemberdayaan Masyarakat														
							Jumlah Dokumen Promosi Kesehatan, Advokasi, Kemitraan dan Pemberdayaan Masyarakat				12 Dokumen	200.000,00	Kab. Tulang Bawang Barat, Way Kenanga, Balam Jaya Kab. Tulang Bawang Barat, Way Kenanga, Mercu Buana Kab. Tulang Bawang Barat, Way Kenanga, Agung Jaya Kab. Tulang Bawang Barat, Way Kenanga, Sido Agung Kab. Tulang Bawang Barat, Way Kenanga, Mangkalapi Kab. Tulang Bawang Barat, Way Kenanga, Balam Asri Kab. Tulang Bawang Barat, Way Kenanga,	DAK NON FISIK-DANA BOK-BOK PUSKESMAS	-	penguatan SDM yang unggul dan inovatif Memperkuat SDM Berkarakter Dengan Meningkatkan Akses dan Kualitas Layanan Pendidikan Serta Kesehatan	-		0,00	PUSKESMAS MERCU BUANA

No	Kode					Urusan / Bidang Urusan / Program / Outcome / Kegiatan / Sub Kegiatan	Indikator Program / Kegiatan / Sub Kegiatan	Target Akhir Periode Renstra OPD	Realisasi Capaian RENJA OPD Tahun 2024	Prakiraan Capaian Target RENJA OPD Tahun 2025	Capaian Kinerja Dan Kerangka Pendanaan						Kelompok Sasaran	Prakiraan Maju Rencana Tahun 2025		Perangkat Daerah Penanggung Jawab
											Target 2026	Pagu Indikatif (Rp)	Lokasi	Sumber Dana	Prioritas			Target	Pagu Indikatif (Rp)	
															Nasional	Daerah				
1	2					3	4	5	6	7	8	9	10	11	12	13	14	15	16	17
	1	02	05	2.02		Pelaksanaan Sehat dalam rangka Promotif Preventif Tingkat Daerah Kabupaten/Kota	-	-			-	400.000,00			-	penguatan SDM yang unggul dan inovatif Memperkuat SDM Berkarakter Dengan Meningkatkan Akses dan Kualitas Layanan Pendidikan Serta Kesehatan	-	-	0,00	
	1	02	05	2.02	0001	Penyelenggaraan Promosi Kesehatan dan Gerakan Hidup Bersih dan Sehat														
							Jumlah Dokumen Hasil Penyelenggaraan Promosi Kesehatan dan Gerakan Hidup Bersih dan Sehat				12 Dokumen	200.000,00	Kab. Tulang Bawang Barat, Way Kenanga, Balam Jaya Kab. Tulang Bawang Barat, Way Kenanga, Mercu Buana Kab. Tulang Bawang Barat, Way Kenanga, Agung Jaya Kab. Tulang Bawang Barat, Way Kenanga, Sido Agung Kab. Tulang Bawang Barat, Way Kenanga, Mangkalapi Kab. Tulang Bawang Barat, Way Kenanga, Balam Asri Kab. Tulang Bawang Barat, Way Kenanga,	PENDAPATAN DARI BLUD	-	penguatan SDM yang unggul dan inovatif Memperkuat SDM Berkarakter Dengan Meningkatkan Akses dan Kualitas Layanan Pendidikan Serta Kesehatan	-		0,00	PUSKESMAS MERCU BUANA
	1	02	05	2.02	0002	Penumbuhan Kesadaran Keluarga dalam Peningkatan Derajat Kesehatan Keluarga dan Lingkungan dengan Menerapkan Perilaku Hidup Bersih dan Sehat														
							Jumlah Keluarga yang Mengikuti Penumbuhan Kesadaran Keluarga dalam Peningkatan Derajat Kesehatan Keluarga dan Lingkungan dengan Menerapkan Perilaku Hidup Sersih dan Sehat				2115 Keluarga	200.000,00	Kab. Tulang Bawang Barat, Way Kenanga, Balam Jaya Kab. Tulang Bawang Barat, Way Kenanga, Mercu Buana Kab. Tulang Bawang Barat, Way Kenanga, Sido Agung Kab. Tulang Bawang Barat, Way Kenanga, Mangkalapi Kab. Tulang Bawang Barat, Way Kenanga, Agung Jaya Kab. Tulang Bawang Barat, Way Kenanga, Balam Asri Kab. Tulang Bawang Barat, Way Kenanga,	PENDAPATAN DARI BLUD	-	penguatan SDM yang unggul dan inovatif Memperkuat SDM Berkarakter Dengan Meningkatkan Akses dan Kualitas Layanan Pendidikan Serta Kesehatan	-		0,00	PUSKESMAS MERCU BUANA
	1	02	05	2.03		Pengembangan dan Pelaksanaan Upaya Kesehatan Bersumber Daya Masyarakat (UKBM) Tingkat Daerah Kabupaten/Kota	Persentase Bimbingan Teknis dan Supervisi Pengembangan dan Pelaksanaan Upaya Kesehatan Bersumber Daya Masyarakat (UKBM)	-			90 %	200.000,00			Memperkuat pembangunan sumber daya manusia (SDM), sains, teknologi, pendidikan, kesehatan, prestasi olahraga, kesetaraan gender, serta penguatan peran perempuan, pemuda (generasi milenial dan generasi Z), dan	penguatan SDM yang unggul dan inovatif Memperkuat SDM Berkarakter Dengan Meningkatkan Akses dan Kualitas Layanan Pendidikan Serta Kesehatan	Masyarakat	-	0,00	
	1	02	05	2.03	0001	Bimbingan Teknis dan Supervisi Pengembangan dan Pelaksanaan Upaya Kesehatan Bersumber Daya Masyarakat (UKBM)														

No	Kode					Urusan / Bidang Urusan / Program / Outcome / Kegiatan / Sub Kegiatan	Indikator Program / Kegiatan / Sub Kegiatan	Target Akhir Periode Renstra OPD	Realisasi Capaian RENJA OPD Tahun 2024	Prakiraan Capaian Target RENJA OPD Tahun 2025	Capaian Kinerja Dan Kerangka Pendanaan						Kelompok Sasaran	Prakiraan Maju Rencana Tahun 2025		Perangkat Daerah Penanggung Jawab
											Target 2026	Pagu Indikatif (Rp)	Lokasi	Sumber Dana	Prioritas			Target	Pagu Indikatif (Rp)	
															Nasional	Daerah				
1	2					3	4	5	6	7	8	9	10	11	12	13	14	15	16	17
							Jumlah Dokumen Hasil Bimbingan Teknis dan Supervisi Upaya Kesehatan Bersumber Daya Masyarakat (UKBM)				12 Dokumen	200.000,00	Kab. Tulang Bawang Barat, Way Kenanga, Balam Jaya Kab. Tulang Bawang Barat, Way Kenanga, Mercu Buana Kab. Tulang Bawang Barat, Way Kenanga, Sido Agung Kab. Tulang Bawang Barat, Way Kenanga, Mangkalapi Kab. Tulang Bawang Barat, Way Kenanga, Agung Jaya Kab. Tulang Bawang Barat, Way Kenanga, Balam Asri Kab. Tulang Bawang Barat, Way Kenanga,	DAK NON FISIK-DANA BOK-BOK PUSKESMAS	Memperkuat pembangunan sumber daya manusia (SDM), sains, teknologi, pendidikan, kesehatan, prestasi olahraga, kesetaraan gender, serta penguatan peran perempuan, pemuda (generasi milenial dan generasi Z), dan penyandang disabilitas.	penguatan SDM yang unggul dan inovatif Memperkuat SDM Berkarakter Dengan Meningkatkan Akses dan Kualitas Layanan Pendidikan Serta Kesehatan	Masyarakat		0,00	PUSKESMAS MERCU BUANA
						PUSKESMAS TOTO KATON						506.418.038,00							1.112.295.808,00	
	1					URUSAN PEMERINTAHAN WAJIB YANG BERKAITAN DENGAN PELAYANAN DASAR						506.418.038,00							1.112.295.808,00	
	1	02				URUSAN PEMERINTAHAN BIDANG KESEHATAN						506.418.038,00							1.112.295.808,00	
35	1	02	02			PROGRAM PEMENUHAN UPAYA KESEHATAN PERORANGAN DAN UPAYA KESEHATAN MASYARAKAT	Indeks Penilaian Standar Pelayanan Minimal Persentase Desa/Kelurahan Sanitasi Total Berbasis Masyarakat Prevalensi Wasting	-			100 % 25 % 5.5 %	502.418.038,00						-	1.103.295.808,00	
	1	02	02	2.02		Penyediaan Layanan Kesehatan untuk UKM dan UKP Rujukan Tingkat Daerah Kabupaten/Kota	undefined	-			undefined undefined	501.418.038,00			Memperkuat pembangunan sumber daya manusia (SDM), sains, teknologi, pendidikan, kesehatan, prestasi olahraga, kesetaraan gender, serta penguatan peran perempuan, pemuda (generasi milenial dan generasi Z), dan	penguatan SDM yang unggul dan inovatif Memperkuat SDM Berkarakter Dengan Meningkatkan Akses dan Kualitas Layanan Pendidikan Serta Kesehatan	Masyarakat	-	1.095.295.808,00	
	1	02	02	2.02	0001	Pengelolaan Pelayanan Kesehatan Ibu Hamil														
							Jumlah Ibu Hamil yang Mendapatkan Pelayanan Kesehatan Sesuai Standar				215 Orang	4.000.000,00	Kab. Tulang Bawang Barat, Batu Putih, Semua Kel/Desa	DAK NON FISIK-DANA BOK-BOK PUSKESMAS	Memperkuat pembangunan sumber daya manusia (SDM), sains, teknologi, pendidikan, kesehatan, prestasi olahraga, kesetaraan gender, serta penguatan peran perempuan, pemuda (generasi milenial dan generasi Z), dan	penguatan SDM yang unggul dan inovatif Memperkuat SDM Berkarakter Dengan Meningkatkan Akses dan Kualitas Layanan Pendidikan Serta Kesehatan	Masyarakat		12.000.000,00	PUSKESMAS TOTO KATON
	1	02	02	2.02	0002	Pengelolaan Pelayanan Kesehatan Ibu Bersalin														
							Jumlah Ibu Bersalin yang Mendapatkan Pelayanan Kesehatan Sesuai Standar				205 Orang	4.000.000,00	Kab. Tulang Bawang Barat, Batu Putih, Semua Kel/Desa	PENDAPATAN DARI BLUD	Memperkuat pembangunan sumber daya manusia (SDM), sains, teknologi, pendidikan, kesehatan, prestasi olahraga, kesetaraan gender, serta penguatan peran perempuan, pemuda (generasi milenial dan generasi Z), dan	penguatan SDM yang unggul dan inovatif Memperkuat SDM Berkarakter Dengan Meningkatkan Akses dan Kualitas Layanan Pendidikan Serta Kesehatan	Masyarakat		5.000.000,00	PUSKESMAS TOTO KATON
	1	02	02	2.02	0003	Pengelolaan Pelayanan Kesehatan Bayi Baru Lahir														
							Jumlah Bayi Baru Lahir yang Mendapatkan Pelayanan Kesehatan Sesuai Standar				200 Orang	4.000.000,00	Kab. Tulang Bawang Barat, Batu Putih, Semua Kel/Desa	PENDAPATAN DARI BLUD	Memperkuat pembangunan sumber daya manusia (SDM), sains, teknologi, pendidikan, kesehatan, prestasi olahraga, kesetaraan gender, serta penguatan peran perempuan, pemuda (generasi milenial dan generasi Z), dan	penguatan SDM yang unggul dan inovatif Memperkuat SDM Berkarakter Dengan Meningkatkan Akses dan Kualitas Layanan Pendidikan Serta Kesehatan	Masyarakat		5.000.000,00	PUSKESMAS TOTO KATON
	1	02	02	2.02	0004	Pengelolaan Pelayanan Kesehatan Balita														
							Jumlah Balita yang Mendapatkan Pelayanan Kesehatan Sesuai Standar				1140 Orang	4.000.000,00	Kab. Tulang Bawang Barat, Batu Putih, Semua Kel/Desa	PENDAPATAN DARI BLUD	Memperkuat pembangunan sumber daya manusia (SDM), sains, teknologi, pendidikan, kesehatan, prestasi olahraga, kesetaraan gender, serta penguatan peran perempuan, pemuda (generasi milenial dan generasi Z), dan	penguatan SDM yang unggul dan inovatif Memperkuat SDM Berkarakter Dengan Meningkatkan Akses dan Kualitas Layanan Pendidikan Serta Kesehatan	Masyarakat		5.000.000,00	PUSKESMAS TOTO KATON

No	Kode					Urusan / Bidang Urusan / Program / Outcome / Kegiatan / Sub Kegiatan	Indikator Program / Kegiatan / Sub Kegiatan	Target Akhir Periode Renstra OPD	Realisasi Capaian RENJA OPD Tahun 2024	Prakiraan Capaian Target RENJA OPD Tahun 2025	Capaian Kinerja Dan Kerangka Pendanaan						Kelompok Sasaran	Prakiraan Maju Rencana Tahun 2025		Perangkat Daerah Penanggung Jawab
											Target 2026	Pagu Indikatif (Rp)	Lokasi	Sumber Dana	Prioritas			Target	Pagu Indikatif (Rp)	
															Nasional	Daerah				
1	2					3	4	5	6	7	8	9	10	11	12	13	14	15	16	17
	1	02	02	2.02	0005	Pengelolaan Pelayanan Kesehatan pada Usia Pendidikan Dasar														
							Jumlah Anak Usia Pendidikan Dasar yang Mendapatkan Pelayanan Kesehatan Sesuai Standar				2541 Orang	4.000.000,00	Kab. Tulang Bawang Barat, Batu Putih, Semua Kel/Desa	DAK NON FISIK-DANA BOK-BOK PUSKESMAS	Memperkuat pembangunan sumber daya manusia (SDM), sains, teknologi, pendidikan, kesehatan, prestasi olahraga, kesetaraan gender, serta penguatan peran perempuan, pemuda (generasi milenial dan generasi Z), dan	penguatan SDM yang unggul dan inovatif Memperkuat SDM Berkarakter Dengan Meningkatkan Akses dan Kualitas Layanan Pendidikan Serta Kesehatan	Masyarakat		5.000.000,00	PUSKESMAS TOTO KATON
	1	02	02	2.02	0006	Pengelolaan Pelayanan Kesehatan pada Usia Produktif														
							Jumlah Penduduk Usia Produktif yang Mendapatkan Pelayanan Kesehatan Sesuai Standar				7699 Orang	4.000.000,00	Kab. Tulang Bawang Barat, Batu Putih, Semua Kel/Desa	PENDAPATAN DARI BLUD	Memperkuat pembangunan sumber daya manusia (SDM), sains, teknologi, pendidikan, kesehatan, prestasi olahraga, kesetaraan gender, serta penguatan peran perempuan, pemuda (generasi milenial dan generasi Z), dan	penguatan SDM yang unggul dan inovatif Memperkuat SDM Berkarakter Dengan Meningkatkan Akses dan Kualitas Layanan Pendidikan Serta Kesehatan	Masyarakat		5.000.000,00	PUSKESMAS TOTO KATON
	1	02	02	2.02	0007	Pengelolaan Pelayanan Kesehatan pada Usia Lanjut														
							Jumlah Penduduk Usia Lanjut yang Mendapatkan Pelayanan Kesehatan Sesuai Standar				2024 Orang	4.000.000,00	Kab. Tulang Bawang Barat, Batu Putih, Semua Kel/Desa	PENDAPATAN DARI BLUD	Memperkuat pembangunan sumber daya manusia (SDM), sains, teknologi, pendidikan, kesehatan, prestasi olahraga, kesetaraan gender, serta penguatan peran perempuan, pemuda (generasi milenial dan generasi Z), dan	penguatan SDM yang unggul dan inovatif Memperkuat SDM Berkarakter Dengan Meningkatkan Akses dan Kualitas Layanan Pendidikan Serta Kesehatan	Masyarakat		5.000.000,00	PUSKESMAS TOTO KATON
	1	02	02	2.02	0008	Pengelolaan Pelayanan Kesehatan Penderita Hipertensi														
							Jumlah Penderita Hipertensi yang Mendapatkan Pelayanan Kesehatan Sesuai Standar				2567 Orang	4.000.000,00	Kab. Tulang Bawang Barat, Batu Putih, Semua Kel/Desa	PENDAPATAN DARI BLUD	Memperkuat pembangunan sumber daya manusia (SDM), sains, teknologi, pendidikan, kesehatan, prestasi olahraga, kesetaraan gender, serta penguatan peran perempuan, pemuda (generasi milenial dan generasi Z), dan	penguatan SDM yang unggul dan inovatif Memperkuat SDM Berkarakter Dengan Meningkatkan Akses dan Kualitas Layanan Pendidikan Serta Kesehatan	Masyarakat		5.000.000,00	PUSKESMAS TOTO KATON
	1	02	02	2.02	0009	Pengelolaan Pelayanan Kesehatan Penderita Diabetes Melitus														
							Jumlah Penderita Diabetes Melitus yang Mendapatkan Pelayanan Kesehatan Sesuai Standar				83 Orang	4.000.000,00	Kab. Tulang Bawang Barat, Batu Putih, Semua Kel/Desa	PENDAPATAN DARI BLUD	Memperkuat pembangunan sumber daya manusia (SDM), sains, teknologi, pendidikan, kesehatan, prestasi olahraga, kesetaraan gender, serta penguatan peran perempuan, pemuda (generasi milenial dan generasi Z), dan	penguatan SDM yang unggul dan inovatif Memperkuat SDM Berkarakter Dengan Meningkatkan Akses dan Kualitas Layanan Pendidikan Serta Kesehatan	Masyarakat		5.000.000,00	PUSKESMAS TOTO KATON
	1	02	02	2.02	0010	Pengelolaan Pelayanan Kesehatan Orang dengan Gangguan Jiwa Berat														
							Jumlah Orang yang Mendapatkan Pelayanan Kesehatan Orang dengan Gangguan Jiwa Berat Sesuai Standar				20 Orang	4.000.000,00	Kab. Tulang Bawang Barat, Batu Putih, Semua Kel/Desa	DAK NON FISIK-DANA BOK-BOK PUSKESMAS	Memperkuat pembangunan sumber daya manusia (SDM), sains, teknologi, pendidikan, kesehatan, prestasi olahraga, kesetaraan gender, serta penguatan peran perempuan, pemuda (generasi milenial dan generasi Z), dan	penguatan SDM yang unggul dan inovatif Memperkuat SDM Berkarakter Dengan Meningkatkan Akses dan Kualitas Layanan Pendidikan Serta Kesehatan	Masyarakat		5.000.000,00	PUSKESMAS TOTO KATON
	1	02	02	2.02	0011	Pengelolaan Pelayanan Kesehatan Orang Terduga Tuberkulosis														
							Jumlah Orang Terduga Menderita Tuberkulosis yang Mendapatkan Pelayanan Sesuai Standar				195 Orang	4.000.000,00	Kab. Tulang Bawang Barat, Batu Putih, Semua Kel/Desa	DAK NON FISIK-DANA BOK-BOK PUSKESMAS	Memperkuat pembangunan sumber daya manusia (SDM), sains, teknologi, pendidikan, kesehatan, prestasi olahraga, kesetaraan gender, serta penguatan peran perempuan, pemuda (generasi milenial dan generasi Z), dan	penguatan SDM yang unggul dan inovatif Memperkuat SDM Berkarakter Dengan Meningkatkan Akses dan Kualitas Layanan Pendidikan Serta Kesehatan	Masyarakat		5.000.000,00	PUSKESMAS TOTO KATON
	1	02	02	2.02	0012	Pengelolaan Pelayanan Kesehatan Orang dengan Risiko Terinfeksi HIV														

No	Kode					Urusan / Bidang Urusan / Program / Outcome / Kegiatan / Sub Kegiatan	Indikator Program / Kegiatan / Sub Kegiatan	Target Akhir Periode Renstra OPD	Realisasi Capaian RENJA OPD Tahun 2024	Prakiraan Capaian Target RENJA OPD Tahun 2025	Capaian Kinerja Dan Kerangka Pendanaan						Kelompok Sasaran	Prakiraan Maju Rencana Tahun 2025		Perangkat Daerah Penanggung Jawab
											Target 2026	Pagu Indikatif (Rp)	Lokasi	Sumber Dana	Prioritas			Target	Pagu Indikatif (Rp)	
															Nasional	Daerah				
1	2					3	4	5	6	7	8	9	10	11	12	13	14	15	16	17
							Jumlah Orang Terduga Menderita HIV yang Mendapatkan Pelayanan Sesuai Standar				257 Orang	4.000.000,00	Kab. Tulang Bawang Barat, Batu Putih, Semua Kel/Desa	PENDAPATAN DARI BLUD	Memperkuat pembangunan sumber daya manusia (SDM), sains, teknologi, pendidikan, kesehatan, prestasi olahraga, kesetaraan gender, serta penguatan peran perempuan, pemuda (generasi milenial dan generasi Z), dan	penguatan SDM yang unggul dan inovatif Memperkuat SDM Berkarakter Dengan Meningkatkan Akses dan Kualitas Layanan Pendidikan Serta Kesehatan	Masyarakat		5.000.000,00	PUSKESMAS TOTO KATON
	1	02	02	2.02	0013	Pengelolaan Pelayanan Kesehatan bagi Penduduk pada Kondisi Kejadian Luar Biasa (KLB)														
							Jumlah Dokumen Hasil Pengelolaan Pelayanan Kesehatan bagi Penduduk pada Kondisi Kejadian Luar Biasa (KLB) Sesuai Standar				1 Dokumen	1.000.000,00	Kab. Tulang Bawang Barat, Batu Putih, Semua Kel/Desa	PENDAPATAN DARI BLUD	Memperkuat pembangunan sumber daya manusia (SDM), sains, teknologi, pendidikan, kesehatan, prestasi olahraga, kesetaraan gender, serta penguatan peran perempuan, pemuda (generasi milenial dan generasi Z), dan	penguatan SDM yang unggul dan inovatif Memperkuat SDM Berkarakter Dengan Meningkatkan Akses dan Kualitas Layanan Pendidikan Serta Kesehatan	Masyarakat		1.000.000,00	PUSKESMAS TOTO KATON
	1	02	02	2.02	0014	Pengelolaan Pelayanan Kesehatan bagi Penduduk Terdampak Krisis Kesehatan Akibat Bencana dan/atau Berpotensi Bencana														
							Jumlah Dokumen Hasil Pengelolaan Pelayanan Kesehatan bagi Penduduk Terdampak Krisis Kesehatan Akibat Bencana dan/atau Berpotensi Bencana Sesuai Standar				1 Dokumen	1.000.000,00	Kab. Tulang Bawang Barat, Batu Putih, Semua Kel/Desa	PENDAPATAN DARI BLUD	Memperkuat pembangunan sumber daya manusia (SDM), sains, teknologi, pendidikan, kesehatan, prestasi olahraga, kesetaraan gender, serta penguatan peran perempuan, pemuda (generasi milenial dan generasi Z), dan	penguatan SDM yang unggul dan inovatif Memperkuat SDM Berkarakter Dengan Meningkatkan Akses dan Kualitas Layanan Pendidikan Serta Kesehatan	Masyarakat		1.000.000,00	PUSKESMAS TOTO KATON
	1	02	02	2.02	0015	Pengelolaan Pelayanan Kesehatan Gizi Masyarakat														
							Jumlah Dokumen Hasil Pengelolaan Pelayanan Kesehatan Gizi Masyarakat				1 Dokumen	1.000.000,00	Kab. Tulang Bawang Barat, Batu Putih, Semua Kel/Desa	DAK NON FISIK-DANA BOK-BOK PUSKESMAS	Memperkuat pembangunan sumber daya manusia (SDM), sains, teknologi, pendidikan, kesehatan, prestasi olahraga, kesetaraan gender, serta penguatan peran perempuan, pemuda (generasi milenial dan generasi Z), dan	penguatan SDM yang unggul dan inovatif Memperkuat SDM Berkarakter Dengan Meningkatkan Akses dan Kualitas Layanan Pendidikan Serta Kesehatan	Masyarakat		130.000.000,00	PUSKESMAS TOTO KATON
	1	02	02	2.02	0016	Pengelolaan Pelayanan Kesehatan Kerja dan Olahraga														
							Jumlah Dokumen Hasil Pengelolaan Pelayanan Kesehatan Kerja dan Olahraga				1 Dokumen	1.000.000,00	Kab. Tulang Bawang Barat, Batu Putih, Semua Kel/Desa	PENDAPATAN DARI BLUD	Memperkuat pembangunan sumber daya manusia (SDM), sains, teknologi, pendidikan, kesehatan, prestasi olahraga, kesetaraan gender, serta penguatan peran perempuan, pemuda (generasi milenial dan generasi Z), dan	penguatan SDM yang unggul dan inovatif Memperkuat SDM Berkarakter Dengan Meningkatkan Akses dan Kualitas Layanan Pendidikan Serta Kesehatan	Masyarakat		2.400.000,00	PUSKESMAS TOTO KATON
	1	02	02	2.02	0017	Pengelolaan Pelayanan Kesehatan Lingkungan														
							Jumlah Dokumen Hasil Pengelolaan Pelayanan Kesehatan Lingkungan				1 Dokumen	1.000.000,00	Kab. Tulang Bawang Barat, Batu Putih, Semua Kel/Desa	DAK NON FISIK-DANA BOK-BOK PUSKESMAS	Memperkuat pembangunan sumber daya manusia (SDM), sains, teknologi, pendidikan, kesehatan, prestasi olahraga, kesetaraan gender, serta penguatan peran perempuan, pemuda (generasi milenial dan generasi Z), dan	penguatan SDM yang unggul dan inovatif Memperkuat SDM Berkarakter Dengan Meningkatkan Akses dan Kualitas Layanan Pendidikan Serta Kesehatan	Masyarakat		9.500.000,00	PUSKESMAS TOTO KATON
	1	02	02	2.02	0018	Pengelolaan Pelayanan Promosi Kesehatan														
							Jumlah Dokumen Hasil Pengelolaan Pelayanan Promosi Kesehatan				1 Dokumen	1.000.000,00	Kab. Tulang Bawang Barat, Batu Putih, Semua Kel/Desa	PENDAPATAN DARI BLUD	Memperkuat pembangunan sumber daya manusia (SDM), sains, teknologi, pendidikan, kesehatan, prestasi olahraga, kesetaraan gender, serta penguatan peran perempuan, pemuda (generasi milenial dan generasi Z), dan	penguatan SDM yang unggul dan inovatif Memperkuat SDM Berkarakter Dengan Meningkatkan Akses dan Kualitas Layanan Pendidikan Serta Kesehatan	Masyarakat		5.000.000,00	PUSKESMAS TOTO KATON
	1	02	02	2.02	0019	Pengelolaan Pelayanan Kesehatan Tradisional, Akupuntur, Asuhan Mandiri, dan Tradisional Lainnya														

No	Kode					Urusan / Bidang Urusan / Program / Outcome / Kegiatan / Sub Kegiatan	Indikator Program / Kegiatan / Sub Kegiatan	Target Akhir Periode Renstra OPD	Realisasi Capaian RENJA OPD Tahun 2024	Prakiraan Capaian Target RENJA OPD Tahun 2025	Capaian Kinerja Dan Kerangka Pendanaan						Kelompok Sasaran	Prakiraan Maju Rencana Tahun 2025		Perangkat Daerah Penanggung Jawab
											Target 2026	Pagu Indikatif (Rp)	Lokasi	Sumber Dana	Prioritas			Target	Pagu Indikatif (Rp)	
															Nasional	Daerah				
1	2					3	4	5	6	7	8	9	10	11	12	13	14	15	16	17
							Jumlah Dokumen Hasil Pengelolaan Pelayanan Kesehatan Tradisional, Akupuntur, Asuhan Mandiri dan Tradisional Lainnya				1 Dokumen	1.000.000,00	Kab. Tulang Bawang Barat, Batu Putih, Semua Kel/Desa	PENDAPATAN DARI BLUD	Memperkuat pembangunan sumber daya manusia (SDM), sains, teknologi, pendidikan, kesehatan, prestasi olahraga, kesetaraan gender, serta penguatan peran perempuan, pemuda (generasi milenial dan generasi Z), dan	penguatan SDM yang unggul dan inovatif Memperkuat SDM Berkarakter Dengan Meningkatkan Akses dan Kualitas Layanan Pendidikan Serta Kesehatan	Masyarakat		1.000.000,00	PUSKESMAS TOTO KATON
	1	02	02	2.02	0020	Pengelolaan Surveilans Kesehatan														
							Jumlah Dokumen Hasil Pengelolaan Surveilans Kesehatan				1 Dokumen	1.000.000,00	Kab. Tulang Bawang Barat, Batu Putih, Semua Kel/Desa	DAK NON FISIK-DANA BOK-BOK PUSKESMAS	Memperkuat pembangunan sumber daya manusia (SDM), sains, teknologi, pendidikan, kesehatan, prestasi olahraga, kesetaraan gender, serta penguatan peran perempuan, pemuda (generasi milenial dan generasi Z), dan	penguatan SDM yang unggul dan inovatif Memperkuat SDM Berkarakter Dengan Meningkatkan Akses dan Kualitas Layanan Pendidikan Serta Kesehatan	Masyarakat		24.000.000,00	PUSKESMAS TOTO KATON
	1	02	02	2.02	0021	Pengelolaan Pelayanan Kesehatan Orang dengan Masalah Kesehatan Jiwa (ODMK)														
							Jumlah Orang dengan Masalah Kejiwaan (ODMK) yang Mendapatkan Pelayanan Kesehatan				125 Orang	1.000.000,00	Kab. Tulang Bawang Barat, Batu Putih, Semua Kel/Desa	DAK NON FISIK-DANA BOK-BOK PUSKESMAS	Memperkuat pembangunan sumber daya manusia (SDM), sains, teknologi, pendidikan, kesehatan, prestasi olahraga, kesetaraan gender, serta penguatan peran perempuan, pemuda (generasi milenial dan generasi Z), dan	penguatan SDM yang unggul dan inovatif Memperkuat SDM Berkarakter Dengan Meningkatkan Akses dan Kualitas Layanan Pendidikan Serta Kesehatan	Masyarakat		2.000.000,00	PUSKESMAS TOTO KATON
	1	02	02	2.02	0022	Pengelolaan Pelayanan Kesehatan Jiwa dan NAPZA														
							Jumlah Penyalahguna NAPZA yang Mendapatkan Pelayanan Kesehatan				200 Orang	1.000.000,00	Kab. Tulang Bawang Barat, Batu Putih, Semua Kel/Desa	PENDAPATAN DARI BLUD	Memperkuat pembangunan sumber daya manusia (SDM), sains, teknologi, pendidikan, kesehatan, prestasi olahraga, kesetaraan gender, serta penguatan peran perempuan, pemuda (generasi milenial dan generasi Z), dan	penguatan SDM yang unggul dan inovatif Memperkuat SDM Berkarakter Dengan Meningkatkan Akses dan Kualitas Layanan Pendidikan Serta Kesehatan	Masyarakat		1.000.000,00	PUSKESMAS TOTO KATON
	1	02	02	2.02	0024	Pengelolaan Upaya Pengurangan Risiko Krisis Kesehatan dan Pasca Krisis Kesehatan														
							Jumlah Dokumen Hasil Pengelolaan Upaya Pengurangan Risiko Krisis Kesehatan dan Pasca Krisis Kesehatan				1 Dokumen	1.000.000,00	Kab. Tulang Bawang Barat, Batu Putih, Semua Kel/Desa	PENDAPATAN DARI BLUD	Memperkuat pembangunan sumber daya manusia (SDM), sains, teknologi, pendidikan, kesehatan, prestasi olahraga, kesetaraan gender, serta penguatan peran perempuan, pemuda (generasi milenial dan generasi Z), dan	penguatan SDM yang unggul dan inovatif Memperkuat SDM Berkarakter Dengan Meningkatkan Akses dan Kualitas Layanan Pendidikan Serta Kesehatan	Masyarakat		1.000.000,00	PUSKESMAS TOTO KATON
	1	02	02	2.02	0025	Pelayanan Kesehatan Penyakit Menular dan Tidak Menular														
							Jumlah Dokumen Hasil Pelayanan Kesehatan Penyakit Menular dan Tidak Menular				1 Dokumen	1.000.000,00	Kab. Tulang Bawang Barat, Batu Putih, Semua Kel/Desa	DAK NON FISIK-DANA BOK-BOK PUSKESMAS	Memperkuat pembangunan sumber daya manusia (SDM), sains, teknologi, pendidikan, kesehatan, prestasi olahraga, kesetaraan gender, serta penguatan peran perempuan, pemuda (generasi milenial dan generasi Z), dan	penguatan SDM yang unggul dan inovatif Memperkuat SDM Berkarakter Dengan Meningkatkan Akses dan Kualitas Layanan Pendidikan Serta Kesehatan	Masyarakat		52.298.000,00	PUSKESMAS TOTO KATON
	1	02	02	2.02	0027	Deteksi Dini Penyalahgunaan NAPZA di Fasyankes dan Sekolah														
							Jumlah Orang yang Menerima Layanan Deteksi Dini Penyalahgunaan NAPZA di Fasilitas Pelayanan Kesehatan (Fasyankes) dan Sekolah				2541 Orang	1.000.000,00	Kab. Tulang Bawang Barat, Batu Putih, Semua Kel/Desa	PENDAPATAN DARI BLUD	Memperkuat pembangunan sumber daya manusia (SDM), sains, teknologi, pendidikan, kesehatan, prestasi olahraga, kesetaraan gender, serta penguatan peran perempuan, pemuda (generasi milenial dan generasi Z), dan	penguatan SDM yang unggul dan inovatif Memperkuat SDM Berkarakter Dengan Meningkatkan Akses dan Kualitas Layanan Pendidikan Serta Kesehatan	Masyarakat		1.000.000,00	PUSKESMAS TOTO KATON
	1	02	02	2.02	0028	Pengambilan dan Pengiriman Spesimen Penyakit Potensial KLB ke Laboratorium Rujukan/Nasional														

No	Kode					Urusan / Bidang Urusan / Program / Outcome / Kegiatan / Sub Kegiatan	Indikator Program / Kegiatan / Sub Kegiatan	Target Akhir Periode Renstra OPD	Realisasi Capaian RENJA OPD Tahun 2024	Prakiraan Capaian Target RENJA OPD Tahun 2025	Capaian Kinerja Dan Kerangka Pendanaan						Kelompok Sasaran	Prakiraan Maju Rencana Tahun 2025		Perangkat Daerah Penanggung Jawab
											Target 2026	Pagu Indikatif (Rp)	Lokasi	Sumber Dana	Prioritas			Target	Pagu Indikatif (Rp)	
															Nasional	Daerah				
1	2					3	4	5	6	7	8	9	10	11	12	13	14	15	16	17
							Jumlah Spesimen Penyakit Potensial Kejadian Luar Biasa (KLB) ke Laboratorium Rujukan/Nasional yang Didistribusikan				12 Paket	1.000.000,00	Kab. Tulang Bawang Barat, Batu Putih, Semua Kel/Desa	PENDAPATAN DARI BLUD	Memperkuat pembangunan sumber daya manusia (SDM), sains, teknologi, pendidikan, kesehatan, prestasi olahraga, kesetaraan gender, serta penguatan peran perempuan, pemuda (generasi milenial dan generasi Z), dan	penguatan SDM yang unggul dan inovatif Memperkuat SDM Berkarakter Dengan Meningkatkan Akses dan Kualitas Layanan Pendidikan Serta Kesehatan	Masyarakat		1.000.000,00	PUSKESMAS TOTO KATON
	1	02	02	2.02	0033	Operasional Pelayanan Puskesmas														
							Jumlah Dokumen Operasional Pelayanan Puskesmas				12 Dokumen	429.418.038,00	Kab. Tulang Bawang Barat, Batu Putih, Semua Kel/Desa	PENDAPATAN DARI BLUD, DANA ALOKASI UMUM (DAU), DAK NON FISIK-DANA BOK-BOK PUSKESMAS	Memperkuat pembangunan sumber daya manusia (SDM), sains, teknologi, pendidikan, kesehatan, prestasi olahraga, kesetaraan gender, serta penguatan peran perempuan, pemuda (generasi milenial dan generasi Z), dan	penguatan SDM yang unggul dan inovatif Memperkuat SDM Berkarakter Dengan Meningkatkan Akses dan Kualitas Layanan Pendidikan Serta Kesehatan	Masyarakat		711.697.808,00	PUSKESMAS TOTO KATON
	1	02	02	2.02	0034	Operasional Pelayanan Fasilitas Kesehatan Lainnya														
							Jumlah Dokumen Operasional Pelayanan Fasilitas Kesehatan Lainnya				1 Dokumen	1.000.000,00	Kab. Tulang Bawang Barat, Batu Putih, Semua Kel/Desa	PENDAPATAN DARI BLUD	Memperkuat pembangunan sumber daya manusia (SDM), sains, teknologi, pendidikan, kesehatan, prestasi olahraga, kesetaraan gender, serta penguatan peran perempuan, pemuda (generasi milenial dan generasi Z), dan	penguatan SDM yang unggul dan inovatif Memperkuat SDM Berkarakter Dengan Meningkatkan Akses dan Kualitas Layanan Pendidikan Serta Kesehatan	Masyarakat		1.000.000,00	PUSKESMAS TOTO KATON
	1	02	02	2.02	0036	Investigasi Awal Kejadian Tidak Diharapkan (Kejadian Ikutan Pasca Imunisasi dan Pemberian Obat Massal)														
							Jumlah Laporan Hasil Investigasi Awal Kejadian Tidak Diharapkan (Kejadian Ikutan Pasca Imunisasi dan Pemberian Obat Massal)				1 Laporan	1.000.000,00	Kab. Tulang Bawang Barat, Batu Putih, Semua Kel/Desa	PENDAPATAN DARI BLUD	Memperkuat pembangunan sumber daya manusia (SDM), sains, teknologi, pendidikan, kesehatan, prestasi olahraga, kesetaraan gender, serta penguatan peran perempuan, pemuda (generasi milenial dan generasi Z), dan	penguatan SDM yang unggul dan inovatif Memperkuat SDM Berkarakter Dengan Meningkatkan Akses dan Kualitas Layanan Pendidikan Serta Kesehatan	Masyarakat		1.000.000,00	PUSKESMAS TOTO KATON
	1	02	02	2.02	0037	Pelaksanaan Kewaspadaan Dini dan Respon Wabah														
							Jumlah Dokumen Hasil Pelaksanaan Kewaspadaan Dini dan Respon Wabah				1 Dokumen	1.000.000,00	Kab. Tulang Bawang Barat, Batu Putih, Semua Kel/Desa	PENDAPATAN DARI BLUD	Memperkuat pembangunan sumber daya manusia (SDM), sains, teknologi, pendidikan, kesehatan, prestasi olahraga, kesetaraan gender, serta penguatan peran perempuan, pemuda (generasi milenial dan generasi Z), dan	penguatan SDM yang unggul dan inovatif Memperkuat SDM Berkarakter Dengan Meningkatkan Akses dan Kualitas Layanan Pendidikan Serta Kesehatan	Masyarakat		1.000.000,00	PUSKESMAS TOTO KATON
	1	02	02	2.02	0040	Pengelolaan pelayanan kesehatan orang dengan Tuberkulosis														
							Jumlah orang dengan Tuberkulosis yang mendapatkan pelayanan kesehatan sesuai standar				195 Orang	1.000.000,00	Kab. Tulang Bawang Barat, Batu Putih, Semua Kel/Desa	PENDAPATAN DARI BLUD	Memperkuat pembangunan sumber daya manusia (SDM), sains, teknologi, pendidikan, kesehatan, prestasi olahraga, kesetaraan gender, serta penguatan peran perempuan, pemuda (generasi milenial dan generasi Z), dan	penguatan SDM yang unggul dan inovatif Memperkuat SDM Berkarakter Dengan Meningkatkan Akses dan Kualitas Layanan Pendidikan Serta Kesehatan	Masyarakat		1.000.000,00	PUSKESMAS TOTO KATON
	1	02	02	2.02	0041	Pengelolaan pelayanan kesehatan orang dengan HIV (ODHIV)														
							Jumlah orang dengan HIV (ODHIV) yang mendapatkan pelayanan kesehatan sesuai standar				15 Orang	1.000.000,00	Kab. Tulang Bawang Barat, Batu Putih, Semua Kel/Desa	PENDAPATAN DARI BLUD	Memperkuat pembangunan sumber daya manusia (SDM), sains, teknologi, pendidikan, kesehatan, prestasi olahraga, kesetaraan gender, serta penguatan peran perempuan, pemuda (generasi milenial dan generasi Z), dan	penguatan SDM yang unggul dan inovatif Memperkuat SDM Berkarakter Dengan Meningkatkan Akses dan Kualitas Layanan Pendidikan Serta Kesehatan	Masyarakat		3.000.000,00	PUSKESMAS TOTO KATON
	1	02	02	2.02	0043	Pengelolaan Kawasan tanpa rokok														

No	Kode					Urusan / Bidang Urusan / Program / Outcome / Kegiatan / Sub Kegiatan	Indikator Program / Kegiatan / Sub Kegiatan	Target Akhir Periode Renstra OPD	Realisasi Capaian RENJA OPD Tahun 2024	Prakiraan Capaian Target RENJA OPD Tahun 2025	Capaian Kinerja Dan Kerangka Pendanaan						Kelompok Sasaran	Prakiraan Maju Rencana Tahun 2025		Perangkat Daerah Penanggung Jawab
											Target 2026	Pagu Indikatif (Rp)	Lokasi	Sumber Dana	Prioritas			Target	Pagu Indikatif (Rp)	
															Nasional	Daerah				
1	2					3	4	5	6	7	8	9	10	11	12	13	14	15	16	17
							Jumlah tatanan kawasan tanpa rokok yang tidak ditemukan aktifitas merokok				1 Tatanan	1.000.000,00	Kab. Tulang Bawang Barat, Batu Putih, Semua Kel/Desa	PENDAPATAN DARI BLUD	Memperkuat pembangunan sumber daya manusia (SDM), sains, teknologi, pendidikan, kesehatan, prestasi olahraga, kesetaraan gender, serta penguatan peran perempuan, pemuda (generasi milenial dan generasi Z), dan	penguatan SDM yang unggul dan inovatif Memperkuat SDM Berkarakter Dengan Meningkatkan Akses dan Kualitas Layanan Pendidikan Serta Kesehatan	Masyarakat		1.000.000,00	PUSKESMAS TOTO KATON
	1	02	02	2.02	0044	Pengelolaan Pelayanan Kesehatan Reproduksi														
							Jumlah dokumen hasil pengelolaan pelayanan kesehatan reproduksi				1 Dokumen	1.000.000,00	Kab. Tulang Bawang Barat, Batu Putih, Semua Kel/Desa	PENDAPATAN DARI BLUD	Memperkuat pembangunan sumber daya manusia (SDM), sains, teknologi, pendidikan, kesehatan, prestasi olahraga, kesetaraan gender, serta penguatan peran perempuan, pemuda (generasi milenial dan generasi Z), dan	penguatan SDM yang unggul dan inovatif Memperkuat SDM Berkarakter Dengan Meningkatkan Akses dan Kualitas Layanan Pendidikan Serta Kesehatan	Masyarakat		10.000.000,00	PUSKESMAS TOTO KATON
	1	02	02	2.02	0046	Pengelolaan upaya kesehatan Ibu dan Anak														
							Jumlah dokumen hasil pengelolaan upaya kesehatan ibu dan anak				1 Dokumen	1.000.000,00	Kab. Tulang Bawang Barat, Batu Putih, Semua Kel/Desa	DAK NON FISIK-DANA BOK-BOK PUSKESMAS	Memperkuat pembangunan sumber daya manusia (SDM), sains, teknologi, pendidikan, kesehatan, prestasi olahraga, kesetaraan gender, serta penguatan peran perempuan, pemuda (generasi milenial dan generasi Z), dan	penguatan SDM yang unggul dan inovatif Memperkuat SDM Berkarakter Dengan Meningkatkan Akses dan Kualitas Layanan Pendidikan Serta Kesehatan	Masyarakat		10.000.000,00	PUSKESMAS TOTO KATON
	1	02	02	2.02	0047	Pengelolaan Pelayanan Kelanjutusiaan														
							Jumlah dokumen hasil pengelolaan pelayanan kelanjutusiaan				1 Dokumen	1.000.000,00	Kab. Tulang Bawang Barat, Batu Putih, Semua Kel/Desa	PENDAPATAN DARI BLUD	Memperkuat pembangunan sumber daya manusia (SDM), sains, teknologi, pendidikan, kesehatan, prestasi olahraga, kesetaraan gender, serta penguatan peran perempuan, pemuda (generasi milenial dan generasi Z), dan	penguatan SDM yang unggul dan inovatif Memperkuat SDM Berkarakter Dengan Meningkatkan Akses dan Kualitas Layanan Pendidikan Serta Kesehatan	Masyarakat		22.800.000,00	PUSKESMAS TOTO KATON
	1	02	02	2.02	0048	Pengelolaan Layanan Imunisasi														
							Jumlah Dokumen Hasil Pengelolaan Layanan Imunisasi				1 Dokumen	1.000.000,00	Kab. Tulang Bawang Barat, Batu Putih, Semua Kel/Desa	DAK NON FISIK-DANA BOK-BOK PUSKESMAS	Memperkuat pembangunan sumber daya manusia (SDM), sains, teknologi, pendidikan, kesehatan, prestasi olahraga, kesetaraan gender, serta penguatan peran perempuan, pemuda (generasi milenial dan generasi Z), dan	penguatan SDM yang unggul dan inovatif Memperkuat SDM Berkarakter Dengan Meningkatkan Akses dan Kualitas Layanan Pendidikan Serta Kesehatan	Masyarakat		33.600.000,00	PUSKESMAS TOTO KATON
	1	02	02	2.03		Penyelenggaraan Sistem Informasi Kesehatan Secara Terintegrasi	-	-			-	1.000.000,00			-	penguatan SDM yang unggul dan inovatif Memperkuat SDM Berkarakter Dengan Meningkatkan Akses dan Kualitas Layanan Pendidikan Serta Kesehatan	-	-	8.000.000,00	
	1	02	02	2.03	0002	Pengelolaan Sistem Informasi Kesehatan														
							Jumlah Dokumen Hasil Pengelolaan Sistem Informasi Kesehatan				1 Dokumen	1.000.000,00	Kab. Tulang Bawang Barat, Batu Putih, Semua Kel/Desa	PENDAPATAN DARI BLUD	-	penguatan SDM yang unggul dan inovatif Memperkuat SDM Berkarakter Dengan Meningkatkan Akses dan Kualitas Layanan Pendidikan Serta Kesehatan	-		8.000.000,00	PUSKESMAS TOTO KATON
36	1	02	05			PROGRAM PEMBERDAYAAN MASYARAKAT BIDANG KESEHATAN	-	-			-	4.000.000,00						-	9.000.000,00	
	1	02	05	2.01		Advokasi, Pemberdayaan, Kemitraan, Peningkatan Peran serta Masyarakat dan Lintas Sektor Tingkat Daerah Kabupaten/Kota	-	-			-	1.000.000,00			-	penguatan SDM yang unggul dan inovatif Memperkuat SDM Berkarakter Dengan Meningkatkan Akses dan Kualitas Layanan Pendidikan Serta Kesehatan	-	-	1.000.000,00	
	1	02	05	2.01	0001	Peningkatan Upaya Promosi Kesehatan, Advokasi, Kemitraan dan Pemberdayaan Masyarakat														

No	Kode					Urusan / Bidang Urusan / Program / Outcome / Kegiatan / Sub Kegiatan	Indikator Program / Kegiatan / Sub Kegiatan	Target Akhir Periode Renstra OPD	Realisasi Capaian RENJA OPD Tahun 2024	Prakiraan Capaian Target RENJA OPD Tahun 2025	Capaian Kinerja Dan Kerangka Pendanaan						Kelompok Sasaran	Prakiraan Maju Rencana Tahun 2025		Perangkat Daerah Penanggung Jawab
											Target 2026	Pagu Indikatif (Rp)	Lokasi	Sumber Dana	Prioritas			Target	Pagu Indikatif (Rp)	
															Nasional	Daerah				
1	2					3	4	5	6	7	8	9	10	11	12	13	14	15	16	17
							Jumlah Dokumen Promosi Kesehatan, Advokasi, Kemitraan dan Pemberdayaan Masyarakat				1 Dokumen	1.000.000,00	Kab. Tulang Bawang Barat, Batu Putih, Semua Kel/Desa	DAK NON FISIK-DANA BOK-BOK PUSKESMAS	-	penguatan SDM yang unggul dan inovatif Memperkuat SDM Berkarakter Dengan Meningkatkan Akses dan Kualitas Layanan Pendidikan Serta Kesehatan	-		1.000.000,00	PUSKESMAS TOTO KATON
	1	02	05	2.02		Pelaksanaan Sehat dalam rangka Promotif Preventif Tingkat Daerah Kabupaten/Kota	-	-			-	2.000.000,00			-	penguatan SDM yang unggul dan inovatif Memperkuat SDM Berkarakter Dengan Meningkatkan Akses dan Kualitas Layanan Pendidikan Serta Kesehatan	-	-	2.000.000,00	
	1	02	05	2.02	0001	Penyelenggaraan Promosi Kesehatan dan Gerakan Hidup Bersih dan Sehat														
							Jumlah Dokumen Hasil Penyelenggaraan Promosi Kesehatan dan Gerakan Hidup Bersih dan Sehat				1 Dokumen	1.000.000,00	Kab. Tulang Bawang Barat, Batu Putih, Semua Kel/Desa	PENDAPATAN DARI BLUD	-	penguatan SDM yang unggul dan inovatif Memperkuat SDM Berkarakter Dengan Meningkatkan Akses dan Kualitas Layanan Pendidikan Serta Kesehatan	-		1.000.000,00	PUSKESMAS TOTO KATON
	1	02	05	2.02	0002	Penumbuhan Kesadaran Keluarga dalam Peningkatan Derajat Kesehatan Keluarga dan Lingkungan dengan Menerapkan Perilaku Hidup Bersih dan Sehat														
							Jumlah Keluarga yang Mengikuti Penumbuhan Kesadaran Keluarga dalam Peningkatan Derajat Kesehatan Keluarga dan Lingkungan dengan Menerapkan Perilaku Hidup Sersih dan Sehat				2000 Keluarga	1.000.000,00	Kab. Tulang Bawang Barat, Batu Putih, Semua Kel/Desa	PENDAPATAN DARI BLUD	-	penguatan SDM yang unggul dan inovatif Memperkuat SDM Berkarakter Dengan Meningkatkan Akses dan Kualitas Layanan Pendidikan Serta Kesehatan	-		1.000.000,00	PUSKESMAS TOTO KATON
	1	02	05	2.03		Pengembangan dan Pelaksanaan Upaya Kesehatan Bersumber Daya Masyarakat (UKBM) Tingkat Daerah Kabupaten/Kota	-	-			-	1.000.000,00			Memperkuat pembangunan sumber daya manusia (SDM), sains, teknologi, pendidikan, kesehatan, prestasi olahraga, kesetaraan gender, serta penguatan peran perempuan, pemuda (generasi milenial dan generasi Z), dan	penguatan SDM yang unggul dan inovatif Memperkuat SDM Berkarakter Dengan Meningkatkan Akses dan Kualitas Layanan Pendidikan Serta Kesehatan	Masyarakat	-	6.000.000,00	
	1	02	05	2.03	0001	Bimbingan Teknis dan Supervisi Pengembangan dan Pelaksanaan Upaya Kesehatan Bersumber Daya Masyarakat (UKBM)														
							Jumlah Dokumen Hasil Bimbingan Teknis dan Supervisi Upaya Kesehatan Bersumber Daya Masyarakat (UKBM)				1 Dokumen	1.000.000,00	Kab. Tulang Bawang Barat, Batu Putih, Semua Kel/Desa	DAK NON FISIK-DANA BOK-BOK PUSKESMAS	Memperkuat pembangunan sumber daya manusia (SDM), sains, teknologi, pendidikan, kesehatan, prestasi olahraga, kesetaraan gender, serta penguatan peran perempuan, pemuda (generasi milenial dan generasi Z), dan	penguatan SDM yang unggul dan inovatif Memperkuat SDM Berkarakter Dengan Meningkatkan Akses dan Kualitas Layanan Pendidikan Serta Kesehatan	Masyarakat		6.000.000,00	PUSKESMAS TOTO KATON
						PUSKESMAS DWIKORA					450.771.306,00								1.016.668.768,00	
	1					URUSAN PEMERINTAHAN WAJIB YANG BERKAITAN DENGAN PELAYANAN DASAR					450.771.306,00								1.016.668.768,00	
	1	02				URUSAN PEMERINTAHAN BIDANG KESEHATAN					450.771.306,00								1.016.668.768,00	
37	1	02	02			PROGRAM PEMENUHAN UPAYA KESEHATAN PERORANGAN DAN UPAYA KESEHATAN MASYARAKAT	Indeks Penilaian Standar Pelayanan Minimal Persentase Desa Sanitasi Total Berbasis Masyarakat Prevalensi wasting	-			100 % 25 % 5,5 %	449.971.306,00						-	1.000.668.768,00	
	1	02	02	2.02		Penyediaan Layanan Kesehatan untuk UKM dan UKP Rujukan Tingkat Daerah Kabupaten/Kota	Persentase Pelayanan kesehatan untuk UKP dan UKM	-			90 %	449.771.306,00			Memperkuat pembangunan sumber daya manusia (SDM), sains, teknologi, pendidikan, kesehatan, prestasi olahraga, kesetaraan gender, serta penguatan peran perempuan, pemuda (generasi milenial dan generasi Z), dan	penguatan SDM yang unggul dan inovatif Memperkuat SDM Berkarakter Dengan Meningkatkan Akses dan Kualitas Layanan Pendidikan Serta Kesehatan	Masyarakat	-	963.668.768,00	
	1	02	02	2.02	0001	Pengelolaan Pelayanan Kesehatan Ibu Hamil														

No	Kode					Urusan / Bidang Urusan / Program / Outcome / Kegiatan / Sub Kegiatan	Indikator Program / Kegiatan / Sub Kegiatan	Target Akhir Periode Renstra OPD	Realisasi Capaian RENJA OPD Tahun 2024	Prakiraan Capaian Target RENJA OPD Tahun 2025	Capaian Kinerja Dan Kerangka Pendanaan						Kelompok Sasaran	Prakiraan Maju Rencana Tahun 2025		Perangkat Daerah Penanggung Jawab
											Target 2026	Pagu Indikatif (Rp)	Lokasi	Sumber Dana	Prioritas			Target	Pagu Indikatif (Rp)	
															Nasional	Daerah				
1	2					3	4	5	6	7	8	9	10	11	12	13	14	15	16	17
							Jumlah Ibu Hamil yang Mendapatkan Pelayanan Kesehatan Sesuai Standar				230 Orang	500.000,00	Kab. Tulang Bawang Barat, Gunung Agung, Sumber Jaya Kab. Tulang Bawang Barat, Gunung Agung, Wono Rejo Kab. Tulang Bawang Barat, Gunung Agung, Tri Tunggal Jaya Kab. Tulang Bawang Barat, Gunung Agung, Dwikora Jaya Kab. Tulang Bawang Barat, Gunung Agung, Jaya Murni Kab. Tulang Bawang Barat, Gunung Agung,	DAK NON FISIK-DANA BOK-BOK PUSKESMAS	Memperkuat pembangunan sumber daya manusia (SDM), sains, teknologi, pendidikan, kesehatan, prestasi olahraga, kesetaraan gender, serta penguatan peran perempuan, pemuda (generasi milenial dan generasi Z), dan penyandang disabilitas.	penguatan SDM yang unggul dan inovatif Memperkuat SDM Berkarakter Dengan Meningkatkan Akses dan Kualitas Layanan Pendidikan Serta Kesehatan	Masyarakat		19.000.000,00	PUSKESMAS DWIKORA
	1	02	02	2.02	0002	Pengelolaan Pelayanan Kesehatan Ibu Bersalin														
							Jumlah Ibu Bersalin yang Mendapatkan Pelayanan Kesehatan Sesuai Standar				227 Orang	500.000,00	Kab. Tulang Bawang Barat, Gunung Agung, Sumber Jaya Kab. Tulang Bawang Barat, Gunung Agung, Wono Rejo Kab. Tulang Bawang Barat, Gunung Agung, Tri Tunggal Jaya Kab. Tulang Bawang Barat, Gunung Agung, Dwikora Jaya Kab. Tulang Bawang Barat, Gunung Agung, Jaya Murni Kab. Tulang Bawang Barat, Gunung Agung,	PENDAPATAN DARI BLUD	Memperkuat pembangunan sumber daya manusia (SDM), sains, teknologi, pendidikan, kesehatan, prestasi olahraga, kesetaraan gender, serta penguatan peran perempuan, pemuda (generasi milenial dan generasi Z), dan penyandang disabilitas.	Pembangunan Infrastruktur yang berkualitas dan berkelanjutan mendukung fungsi sosial dan ekonomi Memperkuat SDM Berkarakter Dengan Meningkatkan Akses dan Kualitas Layanan Pendidikan Serta Kesehatan	Masyarakat		0,00	PUSKESMAS DWIKORA
	1	02	02	2.02	0003	Pengelolaan Pelayanan Kesehatan Bayi Baru Lahir														
							Jumlah Bayi Baru Lahir yang Mendapatkan Pelayanan Kesehatan Sesuai Standar				217 Orang	500.000,00	Kab. Tulang Bawang Barat, Gunung Agung, Sumber Jaya Kab. Tulang Bawang Barat, Gunung Agung, Wono Rejo Kab. Tulang Bawang Barat, Gunung Agung, Tri Tunggal Jaya Kab. Tulang Bawang Barat, Gunung Agung, Dwikora Jaya Kab. Tulang Bawang Barat, Gunung Agung, Jaya Murni Kab. Tulang Bawang Barat, Gunung Agung,	PENDAPATAN DARI BLUD	Memperkuat pembangunan sumber daya manusia (SDM), sains, teknologi, pendidikan, kesehatan, prestasi olahraga, kesetaraan gender, serta penguatan peran perempuan, pemuda (generasi milenial dan generasi Z), dan penyandang disabilitas.	penguatan SDM yang unggul dan inovatif Memperkuat SDM Berkarakter Dengan Meningkatkan Akses dan Kualitas Layanan Pendidikan Serta Kesehatan	Masyarakat		0,00	PUSKESMAS DWIKORA
	1	02	02	2.02	0004	Pengelolaan Pelayanan Kesehatan Balita														
							Jumlah Balita yang Mendapatkan Pelayanan Kesehatan Sesuai Standar				1115 Orang	500.000,00	Kab. Tulang Bawang Barat, Gunung Agung, Sumber Jaya Kab. Tulang Bawang Barat, Gunung Agung, Wono Rejo Kab. Tulang Bawang Barat, Gunung Agung, Tri Tunggal Jaya Kab. Tulang Bawang Barat, Gunung Agung, Dwikora Jaya Kab. Tulang Bawang Barat, Gunung Agung, Jaya Murni Kab. Tulang Bawang Barat, Gunung Agung,	PENDAPATAN DARI BLUD	Memperkuat pembangunan sumber daya manusia (SDM), sains, teknologi, pendidikan, kesehatan, prestasi olahraga, kesetaraan gender, serta penguatan peran perempuan, pemuda (generasi milenial dan generasi Z), dan penyandang disabilitas.	penguatan SDM yang unggul dan inovatif Memperkuat SDM Berkarakter Dengan Meningkatkan Akses dan Kualitas Layanan Pendidikan Serta Kesehatan	Masyarakat		0,00	PUSKESMAS DWIKORA
	1	02	02	2.02	0005	Pengelolaan Pelayanan Kesehatan pada Usia Pendidikan Dasar														

No	Kode					Urusan / Bidang Urusan / Program / Outcome / Kegiatan / Sub Kegiatan	Indikator Program / Kegiatan / Sub Kegiatan	Target Akhir Periode Renstra OPD	Realisasi Capaian RENJA OPD Tahun 2024	Prakiraan Capaian Target RENJA OPD Tahun 2025	Capaian Kinerja Dan Kerangka Pendanaan						Kelompok Sasaran	Prakiraan Maju Rencana Tahun 2025		Perangkat Daerah Penanggung Jawab
											Target 2026	Pagu Indikatif (Rp)	Lokasi	Sumber Dana	Prioritas			Target	Pagu Indikatif (Rp)	
															Nasional	Daerah				
1	2					3	4	5	6	7	8	9	10	11	12	13	14	15	16	17
							Jumlah Anak Usia Pendidikan Dasar yang Mendapatkan Pelayanan Kesehatan Sesuai Standar				2039 Orang	500.000,00	Kab. Tulang Bawang Barat, Gunung Agung, Sumber Jaya Kab. Tulang Bawang Barat, Gunung Agung, Wono Rejo Kab. Tulang Bawang Barat, Gunung Agung, Tri Tunggal Jaya Kab. Tulang Bawang Barat, Gunung Agung, Dwikora Jaya Kab. Tulang Bawang Barat, Gunung Agung, Jaya Murni Kab. Tulang Bawang Barat, Gunung Agung,	DAK NON FISIK-DANA BOK-BOK PUSKESMAS	Memperkuat pembangunan sumber daya manusia (SDM), sains, teknologi, pendidikan, kesehatan, prestasi olahraga, kesetaraan gender, serta penguatan peran perempuan, pemuda (generasi milenial dan generasi Z), dan penyandang disabilitas.	penguatan SDM yang unggul dan inovatif Memperkuat SDM Berkarakter Dengan Meningkatkan Akses dan Kualitas Layanan Pendidikan Serta Kesehatan	Masyarakat		16.000.000,00	PUSKESMAS DWIKORA
	1	02	02	2.02	0006	Pengelolaan Pelayanan Kesehatan pada Usia Produktif														
							Jumlah Penduduk Usia Produktif yang Mendapatkan Pelayanan Kesehatan Sesuai Standar				8583 Orang	500.000,00	Kab. Tulang Bawang Barat, Gunung Agung, Sumber Jaya Kab. Tulang Bawang Barat, Gunung Agung, Wono Rejo Kab. Tulang Bawang Barat, Gunung Agung, Tri Tunggal Jaya Kab. Tulang Bawang Barat, Gunung Agung, Dwikora Jaya Kab. Tulang Bawang Barat, Gunung Agung, Jaya Murni Kab. Tulang Bawang Barat, Gunung Agung,	PENDAPATAN DARI BLUD	Memperkuat pembangunan sumber daya manusia (SDM), sains, teknologi, pendidikan, kesehatan, prestasi olahraga, kesetaraan gender, serta penguatan peran perempuan, pemuda (generasi milenial dan generasi Z), dan penyandang disabilitas.	penguatan SDM yang unggul dan inovatif Memperkuat SDM Berkarakter Dengan Meningkatkan Akses dan Kualitas Layanan Pendidikan Serta Kesehatan	Masyarakat		0,00	PUSKESMAS DWIKORA
	1	02	02	2.02	0007	Pengelolaan Pelayanan Kesehatan pada Usia Lanjut														
							Jumlah Penduduk Usia Lanjut yang Mendapatkan Pelayanan Kesehatan Sesuai Standar				4693 Orang	500.000,00	Kab. Tulang Bawang Barat, Gunung Agung, Sumber Jaya Kab. Tulang Bawang Barat, Gunung Agung, Wono Rejo Kab. Tulang Bawang Barat, Gunung Agung, Tri Tunggal Jaya Kab. Tulang Bawang Barat, Gunung Agung, Dwikora Jaya Kab. Tulang Bawang Barat, Gunung Agung, Jaya Murni Kab. Tulang Bawang Barat, Gunung Agung,	PENDAPATAN DARI BLUD	Memperkuat pembangunan sumber daya manusia (SDM), sains, teknologi, pendidikan, kesehatan, prestasi olahraga, kesetaraan gender, serta penguatan peran perempuan, pemuda (generasi milenial dan generasi Z), dan penyandang disabilitas.	penguatan SDM yang unggul dan inovatif Memperkuat SDM Berkarakter Dengan Meningkatkan Akses dan Kualitas Layanan Pendidikan Serta Kesehatan	Masyarakat		0,00	PUSKESMAS DWIKORA
	1	02	02	2.02	0008	Pengelolaan Pelayanan Kesehatan Penderita Hipertensi														
							Jumlah Penderita Hipertensi yang Mendapatkan Pelayanan Kesehatan Sesuai Standar				2857 Orang	500.000,00	Kab. Tulang Bawang Barat, Gunung Agung, Sumber Jaya Kab. Tulang Bawang Barat, Gunung Agung, Wono Rejo Kab. Tulang Bawang Barat, Gunung Agung, Tri Tunggal Jaya Kab. Tulang Bawang Barat, Gunung Agung, Dwikora Jaya Kab. Tulang Bawang Barat, Gunung Agung, Jaya Murni Kab. Tulang Bawang Barat, Gunung Agung,	PENDAPATAN DARI BLUD	Memperkuat pembangunan sumber daya manusia (SDM), sains, teknologi, pendidikan, kesehatan, prestasi olahraga, kesetaraan gender, serta penguatan peran perempuan, pemuda (generasi milenial dan generasi Z), dan penyandang disabilitas.	penguatan SDM yang unggul dan inovatif Memperkuat SDM Berkarakter Dengan Meningkatkan Akses dan Kualitas Layanan Pendidikan Serta Kesehatan	Masyarakat		0,00	PUSKESMAS DWIKORA
	1	02	02	2.02	0009	Pengelolaan Pelayanan Kesehatan Penderita Diabetes Melitus														

No	Kode					Urusan / Bidang Urusan / Program / Outcome / Kegiatan / Sub Kegiatan	Indikator Program / Kegiatan / Sub Kegiatan	Target Akhir Periode Renstra OPD	Realisasi Capaian RENJA OPD Tahun 2024	Prakiraan Capaian Target RENJA OPD Tahun 2025	Capaian Kinerja Dan Kerangka Pendanaan						Kelompok Sasaran	Prakiraan Maju Rencana Tahun 2025		Perangkat Daerah Penanggung Jawab
											Target 2026	Pagu Indikatif (Rp)	Lokasi	Sumber Dana	Prioritas			Target	Pagu Indikatif (Rp)	
															Nasional	Daerah				
1	2					3	4	5	6	7	8	9	10	11	12	13	14	15	16	17
							Jumlah Penderita Diabetes Melitus yang Mendapatkan Pelayanan Kesehatan Sesuai Standar				92 Orang	500.000,00	Kab. Tulang Bawang Barat, Gunung Agung, Sumber Jaya Kab. Tulang Bawang Barat, Gunung Agung, Wono Rejo Kab. Tulang Bawang Barat, Gunung Agung, Tri Tunggal Jaya Kab. Tulang Bawang Barat, Gunung Agung, Dwikora Jaya Kab. Tulang Bawang Barat, Gunung Agung, Jaya Murni Kab. Tulang Bawang Barat, Gunung Agung,	PENDAPATAN DARI BLUD	Memperkuat pembangunan sumber daya manusia (SDM), sains, teknologi, pendidikan, kesehatan, prestasi olahraga, kesetaraan gender, serta penguatan peran perempuan, pemuda (generasi milenial dan generasi Z), dan penyandang disabilitas.	penguatan SDM yang unggul dan inovatif Memperkuat SDM Berkarakter Dengan Meningkatkan Akses dan Kualitas Layanan Pendidikan Serta Kesehatan	Masyarakat		0,00	PUSKESMAS DWIKORA
	1	02	02	2.02	0010	Pengelolaan Pelayanan Kesehatan Orang dengan Gangguan Jiwa Berat														
							Jumlah Orang yang Mendapatkan Pelayanan Kesehatan Orang dengan Gangguan Jiwa Berat Sesuai Standar				21 Orang	500.000,00	Kab. Tulang Bawang Barat, Gunung Agung, Sumber Jaya Kab. Tulang Bawang Barat, Gunung Agung, Wono Rejo Kab. Tulang Bawang Barat, Gunung Agung, Tri Tunggal Jaya Kab. Tulang Bawang Barat, Gunung Agung, Dwikora Jaya Kab. Tulang Bawang Barat, Gunung Agung, Jaya Murni Kab. Tulang Bawang Barat, Gunung Agung,	DAK NON FISIK-DANA BOK-BOK PUSKESMAS	Memperkuat pembangunan sumber daya manusia (SDM), sains, teknologi, pendidikan, kesehatan, prestasi olahraga, kesetaraan gender, serta penguatan peran perempuan, pemuda (generasi milenial dan generasi Z), dan penyandang disabilitas.	penguatan SDM yang unggul dan inovatif Memperkuat SDM Berkarakter Dengan Meningkatkan Akses dan Kualitas Layanan Pendidikan Serta Kesehatan	Masyarakat		13.200.000,00	PUSKESMAS DWIKORA
	1	02	02	2.02	0011	Pengelolaan Pelayanan Kesehatan Orang Terduga Tuberkulosis														
							Jumlah Orang Terduga Menderita Tuberkulosis yang Mendapatkan Pelayanan Sesuai Standar				188 Orang	500.000,00	Kab. Tulang Bawang Barat, Gunung Agung, Sumber Jaya Kab. Tulang Bawang Barat, Gunung Agung, Wono Rejo Kab. Tulang Bawang Barat, Gunung Agung, Tri Tunggal Jaya Kab. Tulang Bawang Barat, Gunung Agung, Dwikora Jaya Kab. Tulang Bawang Barat, Gunung Agung, Jaya Murni Kab. Tulang Bawang Barat, Gunung Agung,	DAK NON FISIK-DANA BOK-BOK PUSKESMAS	Memperkuat pembangunan sumber daya manusia (SDM), sains, teknologi, pendidikan, kesehatan, prestasi olahraga, kesetaraan gender, serta penguatan peran perempuan, pemuda (generasi milenial dan generasi Z), dan penyandang disabilitas.	penguatan SDM yang unggul dan inovatif Memperkuat SDM Berkarakter Dengan Meningkatkan Akses dan Kualitas Layanan Pendidikan Serta Kesehatan	Masyarakat		17.500.000,00	PUSKESMAS DWIKORA
	1	02	02	2.02	0012	Pengelolaan Pelayanan Kesehatan Orang dengan Risiko Terinfeksi HIV														
							Jumlah Orang Terduga Menderita HIV yang Mendapatkan Pelayanan Sesuai Standar				479 Orang	500.000,00	Kab. Tulang Bawang Barat, Gunung Agung, Wono Rejo Kab. Tulang Bawang Barat, Gunung Agung, Tri Tunggal Jaya Kab. Tulang Bawang Barat, Gunung Agung, Dwikora Jaya Kab. Tulang Bawang Barat, Gunung Agung, Jaya Murni Kab. Tulang Bawang Barat, Gunung Agung, Tunas Jaya Kab. Tulang Bawang Barat, Gunung Agung,	PENDAPATAN DARI BLUD	Memperkuat pembangunan sumber daya manusia (SDM), sains, teknologi, pendidikan, kesehatan, prestasi olahraga, kesetaraan gender, serta penguatan peran perempuan, pemuda (generasi milenial dan generasi Z), dan penyandang disabilitas.	penguatan SDM yang unggul dan inovatif Memperkuat SDM Berkarakter Dengan Meningkatkan Akses dan Kualitas Layanan Pendidikan Serta Kesehatan	Masyarakat		0,00	PUSKESMAS DWIKORA
	1	02	02	2.02	0013	Pengelolaan Pelayanan Kesehatan bagi Penduduk pada Kondisi Kejadian Luar Biasa (KLB)														

No	Kode					Urusan / Bidang Urusan / Program / Outcome / Kegiatan / Sub Kegiatan	Indikator Program / Kegiatan / Sub Kegiatan	Target Akhir Periode Renstra OPD	Realisasi Capaian RENJA OPD Tahun 2024	Prakiraan Capaian Target RENJA OPD Tahun 2025	Capaian Kinerja Dan Kerangka Pendanaan						Kelompok Sasaran	Prakiraan Maju Rencana Tahun 2025		Perangkat Daerah Penanggung Jawab
											Target 2026	Pagu Indikatif (Rp)	Lokasi	Sumber Dana	Prioritas			Target	Pagu Indikatif (Rp)	
															Nasional	Daerah				
1	2					3	4	5	6	7	8	9	10	11	12	13	14	15	16	17
							Jumlah Dokumen Hasil Pengelolaan Pelayanan Kesehatan bagi Penduduk pada Kondisi Kejadian Luar Biasa (KLB) Sesuai Standar				1 Dokumen	200.000,00	Kab. Tulang Bawang Barat, Gunung Agung, Sumber Jaya Kab. Tulang Bawang Barat, Gunung Agung, Wono Rejo Kab. Tulang Bawang Barat, Gunung Agung, Tri Tunggal Jaya Kab. Tulang Bawang Barat, Gunung Agung, Dwikora Jaya Kab. Tulang Bawang Barat, Gunung Agung, Jaya Murni Kab. Tulang Bawang Barat, Gunung Agung,	PENDAPATAN DARI BLUD	Memperkuat pembangunan sumber daya manusia (SDM), sains, teknologi, pendidikan, kesehatan, prestasi olahraga, kesetaraan gender, serta penguatan peran perempuan, pemuda (generasi milenial dan generasi Z), dan penyandang disabilitas.	penguatan SDM yang unggul dan inovatif Memperkuat SDM Berkarakter Dengan Meningkatkan Akses dan Kualitas Layanan Pendidikan Serta Kesehatan	Masyarakat		2.000.000,00	PUSKESMAS DWIKORA
	1	02	02	2.02	0014	Pengelolaan Pelayanan Kesehatan bagi Penduduk Terdampak Krisis Kesehatan Akibat Bencana dan/atau Berpotensi Bencana														
							Jumlah Dokumen Hasil Pengelolaan Pelayanan Kesehatan bagi Penduduk Terdampak Krisis Kesehatan Akibat Bencana dan/atau Berpotensi Bencana Sesuai Standar				1 Dokumen	200.000,00	Kab. Tulang Bawang Barat, Gunung Agung, Sumber Jaya Kab. Tulang Bawang Barat, Gunung Agung, Wono Rejo Kab. Tulang Bawang Barat, Gunung Agung, Tri Tunggal Jaya Kab. Tulang Bawang Barat, Gunung Agung, Dwikora Jaya Kab. Tulang Bawang Barat, Gunung Agung, Jaya Murni Kab. Tulang Bawang Barat, Gunung Agung,	PENDAPATAN DARI BLUD	Memperkuat pembangunan sumber daya manusia (SDM), sains, teknologi, pendidikan, kesehatan, prestasi olahraga, kesetaraan gender, serta penguatan peran perempuan, pemuda (generasi milenial dan generasi Z), dan penyandang disabilitas.	penguatan SDM yang unggul dan inovatif Memperkuat SDM Berkarakter Dengan Meningkatkan Akses dan Kualitas Layanan Pendidikan Serta Kesehatan	Masyarakat		2.000.000,00	PUSKESMAS DWIKORA
	1	02	02	2.02	0015	Pengelolaan Pelayanan Kesehatan Gizi Masyarakat														
							Jumlah Dokumen Hasil Pengelolaan Pelayanan Kesehatan Gizi Masyarakat				1 Dokumen	200.000,00	Kab. Tulang Bawang Barat, Gunung Agung, Sumber Jaya Kab. Tulang Bawang Barat, Gunung Agung, Wono Rejo Kab. Tulang Bawang Barat, Gunung Agung, Tri Tunggal Jaya Kab. Tulang Bawang Barat, Gunung Agung, Dwikora Jaya Kab. Tulang Bawang Barat, Gunung Agung, Jaya Murni Kab. Tulang Bawang Barat, Gunung Agung,	DAK NON FISIK-DANA BOK-BOK PUSKESMAS	Memperkuat pembangunan sumber daya manusia (SDM), sains, teknologi, pendidikan, kesehatan, prestasi olahraga, kesetaraan gender, serta penguatan peran perempuan, pemuda (generasi milenial dan generasi Z), dan penyandang disabilitas.	penguatan SDM yang unggul dan inovatif Memperkuat SDM Berkarakter Dengan Meningkatkan Akses dan Kualitas Layanan Pendidikan Serta Kesehatan	Masyarakat		184.688.768,00	PUSKESMAS DWIKORA
	1	02	02	2.02	0016	Pengelolaan Pelayanan Kesehatan Kerja dan Olahraga														
							Jumlah Dokumen Hasil Pengelolaan Pelayanan Kesehatan Kerja dan Olahraga				1 Dokumen	200.000,00	Kab. Tulang Bawang Barat, Gunung Agung, Sumber Jaya Kab. Tulang Bawang Barat, Gunung Agung, Wono Rejo Kab. Tulang Bawang Barat, Gunung Agung, Tri Tunggal Jaya Kab. Tulang Bawang Barat, Gunung Agung, Dwikora Jaya Kab. Tulang Bawang Barat, Gunung Agung, Jaya Murni Kab. Tulang Bawang Barat, Gunung Agung,	PENDAPATAN DARI BLUD	Memperkuat pembangunan sumber daya manusia (SDM), sains, teknologi, pendidikan, kesehatan, prestasi olahraga, kesetaraan gender, serta penguatan peran perempuan, pemuda (generasi milenial dan generasi Z), dan penyandang disabilitas.	penguatan SDM yang unggul dan inovatif Memperkuat SDM Berkarakter Dengan Meningkatkan Akses dan Kualitas Layanan Pendidikan Serta Kesehatan	Masyarakat		4.000.000,00	PUSKESMAS DWIKORA
	1	02	02	2.02	0017	Pengelolaan Pelayanan Kesehatan Lingkungan														

No	Kode					Urusan / Bidang Urusan / Program / Outcome / Kegiatan / Sub Kegiatan	Indikator Program / Kegiatan / Sub Kegiatan	Target Akhir Periode Renstra OPD	Realisasi Capaian RENJA OPD Tahun 2024	Prakiraan Capaian Target RENJA OPD Tahun 2025	Capaian Kinerja Dan Kerangka Pendanaan						Kelompok Sasaran	Prakiraan Maju Rencana Tahun 2025		Perangkat Daerah Penanggung Jawab
											Target 2026	Pagu Indikatif (Rp)	Lokasi	Sumber Dana	Prioritas			Target	Pagu Indikatif (Rp)	
															Nasional	Daerah				
1	2					3	4	5	6	7	8	9	10	11	12	13	14	15	16	17
							Jumlah Dokumen Hasil Pengelolaan Pelayanan Kesehatan Lingkungan				1 Dokumen	200.000,00	Kab. Tulang Bawang Barat, Gunung Agung, Sumber Jaya Kab. Tulang Bawang Barat, Gunung Agung, Wono Rejo Kab. Tulang Bawang Barat, Gunung Agung, Tri Tunggal Jaya Kab. Tulang Bawang Barat, Gunung Agung, Dwikora Jaya Kab. Tulang Bawang Barat, Gunung Agung, Jaya Murni Kab. Tulang Bawang Barat, Gunung Agung,	DAK NON FISIK-DANA BOK-BOK PUSKESMAS	Memperkuat pembangunan sumber daya manusia (SDM), sains, teknologi, pendidikan, kesehatan, prestasi olahraga, kesetaraan gender, serta penguatan peran perempuan, pemuda (generasi milenial dan generasi Z), dan penyandang disabilitas.	penguatan SDM yang unggul dan inovatif Memperkuat SDM Berkarakter Dengan Meningkatkan Akses dan Kualitas Layanan Pendidikan Serta Kesehatan	Masyarakat		7.000.000,00	PUSKESMAS DWIKORA
	1	02	02	2.02	0018	Pengelolaan Pelayanan Promosi Kesehatan														
							Jumlah Dokumen Hasil Pengelolaan Pelayanan Promosi Kesehatan				1 Dokumen	200.000,00	Kab. Tulang Bawang Barat, Gunung Agung, Sumber Jaya Kab. Tulang Bawang Barat, Gunung Agung, Wono Rejo Kab. Tulang Bawang Barat, Gunung Agung, Tri Tunggal Jaya Kab. Tulang Bawang Barat, Gunung Agung, Dwikora Jaya Kab. Tulang Bawang Barat, Gunung Agung, Jaya Murni Kab. Tulang Bawang Barat, Gunung Agung,	PENDAPATAN DARI BLUD	Memperkuat pembangunan sumber daya manusia (SDM), sains, teknologi, pendidikan, kesehatan, prestasi olahraga, kesetaraan gender, serta penguatan peran perempuan, pemuda (generasi milenial dan generasi Z), dan penyandang disabilitas.	penguatan SDM yang unggul dan inovatif Memperkuat SDM Berkarakter Dengan Meningkatkan Akses dan Kualitas Layanan Pendidikan Serta Kesehatan	Masyarakat		3.000.000,00	PUSKESMAS DWIKORA
	1	02	02	2.02	0019	Pengelolaan Pelayanan Kesehatan Tradisional, Akupuntur, Asuhan Mandiri, dan Tradisional Lainnya														
							Jumlah Dokumen Hasil Pengelolaan Pelayanan Kesehatan Tradisional, Akupuntur, Asuhan Mandiri dan Tradisional Lainnya				1 Dokumen	200.000,00	Kab. Tulang Bawang Barat, Gunung Agung, Sumber Jaya Kab. Tulang Bawang Barat, Gunung Agung, Wono Rejo Kab. Tulang Bawang Barat, Gunung Agung, Tri Tunggal Jaya Kab. Tulang Bawang Barat, Gunung Agung, Dwikora Jaya Kab. Tulang Bawang Barat, Gunung Agung, Jaya Murni Kab. Tulang Bawang Barat, Gunung Agung,	PENDAPATAN DARI BLUD	Memperkuat pembangunan sumber daya manusia (SDM), sains, teknologi, pendidikan, kesehatan, prestasi olahraga, kesetaraan gender, serta penguatan peran perempuan, pemuda (generasi milenial dan generasi Z), dan penyandang disabilitas.	penguatan SDM yang unggul dan inovatif Memperkuat SDM Berkarakter Dengan Meningkatkan Akses dan Kualitas Layanan Pendidikan Serta Kesehatan	Masyarakat		2.000.000,00	PUSKESMAS DWIKORA
	1	02	02	2.02	0020	Pengelolaan Surveilans Kesehatan														
							Jumlah Dokumen Hasil Pengelolaan Surveilans Kesehatan				1 Dokumen	200.000,00	Kab. Tulang Bawang Barat, Gunung Agung, Sumber Jaya Kab. Tulang Bawang Barat, Gunung Agung, Wono Rejo Kab. Tulang Bawang Barat, Gunung Agung, Tri Tunggal Jaya Kab. Tulang Bawang Barat, Gunung Agung, Dwikora Jaya Kab. Tulang Bawang Barat, Gunung Agung, Jaya Murni Kab. Tulang Bawang Barat, Gunung Agung,	DAK NON FISIK-DANA BOK-BOK PUSKESMAS	Memperkuat pembangunan sumber daya manusia (SDM), sains, teknologi, pendidikan, kesehatan, prestasi olahraga, kesetaraan gender, serta penguatan peran perempuan, pemuda (generasi milenial dan generasi Z), dan penyandang disabilitas.	penguatan SDM yang unggul dan inovatif Memperkuat SDM Berkarakter Dengan Meningkatkan Akses dan Kualitas Layanan Pendidikan Serta Kesehatan	Masyarakat		12.500.000,00	PUSKESMAS DWIKORA
	1	02	02	2.02	0021	Pengelolaan Pelayanan Kesehatan Orang dengan Masalah Kesehatan Jiwa (ODMK)														

No	Kode					Urusan / Bidang Urusan / Program / Outcome / Kegiatan / Sub Kegiatan	Indikator Program / Kegiatan / Sub Kegiatan	Target Akhir Periode Renstra OPD	Realisasi Capaian RENJA OPD Tahun 2024	Prakiraan Capaian Target RENJA OPD Tahun 2025	Capaian Kinerja Dan Kerangka Pendanaan						Kelompok Sasaran	Prakiraan Maju Rencana Tahun 2025		Perangkat Daerah Penanggung Jawab
											Target 2026	Pagu Indikatif (Rp)	Lokasi	Sumber Dana	Prioritas			Target	Pagu Indikatif (Rp)	
															Nasional	Daerah				
1	2					3	4	5	6	7	8	9	10	11	12	13	14	15	16	17
							Jumlah Orang dengan Masalah Kejiwaan (ODMK) yang Mendapatkan Pelayanan Kesehatan				24 Orang	200.000,00	Kab. Tulang Bawang Barat, Gunung Agung, Sumber Jaya Kab. Tulang Bawang Barat, Gunung Agung, Wono Rejo Kab. Tulang Bawang Barat, Gunung Agung, Tri Tunggal Jaya Kab. Tulang Bawang Barat, Gunung Agung, Dwikora Jaya Kab. Tulang Bawang Barat, Gunung Agung, Jaya Murni Kab. Tulang Bawang Barat, Gunung Agung,	DAK NON FISIK-DANA BOK-BOK PUSKESMAS	Memperkuat pembangunan sumber daya manusia (SDM), sains, teknologi, pendidikan, kesehatan, prestasi olahraga, kesetaraan gender, serta penguatan peran perempuan, pemuda (generasi milenial dan generasi Z), dan penyandang disabilitas.	penguatan SDM yang unggul dan inovatif Memperkuat SDM Berkarakter Dengan Meningkatkan Akses dan Kualitas Layanan Pendidikan Serta Kesehatan	Masyarakat		3.000.000,00	PUSKESMAS DWIKORA
	1	02	02	2.02	0022	Pengelolaan Pelayanan Kesehatan Jiwa dan NAPZA														
							Jumlah Penyalahguna NAPZA yang Mendapatkan Pelayanan Kesehatan				0 Orang	200.000,00	Kab. Tulang Bawang Barat, Gunung Agung, Sumber Jaya Kab. Tulang Bawang Barat, Gunung Agung, Wono Rejo Kab. Tulang Bawang Barat, Gunung Agung, Tri Tunggal Jaya Kab. Tulang Bawang Barat, Gunung Agung, Dwikora Jaya Kab. Tulang Bawang Barat, Gunung Agung, Jaya Murni Kab. Tulang Bawang Barat, Gunung Agung,	PENDAPATAN DARI BLUD	Memperkuat pembangunan sumber daya manusia (SDM), sains, teknologi, pendidikan, kesehatan, prestasi olahraga, kesetaraan gender, serta penguatan peran perempuan, pemuda (generasi milenial dan generasi Z), dan penyandang disabilitas.	penguatan SDM yang unggul dan inovatif Memperkuat SDM Berkarakter Dengan Meningkatkan Akses dan Kualitas Layanan Pendidikan Serta Kesehatan	Masyarakat		3.000.000,00	PUSKESMAS DWIKORA
	1	02	02	2.02	0024	Pengelolaan Upaya Pengurangan Risiko Krisis Kesehatan dan Pasca Krisis Kesehatan														
							Jumlah Dokumen Hasil Pengelolaan Upaya Pengurangan Risiko Krisis Kesehatan dan Pasca Krisis Kesehatan				1 Dokumen	200.000,00	Kab. Tulang Bawang Barat, Gunung Agung, Sumber Jaya Kab. Tulang Bawang Barat, Gunung Agung, Wono Rejo Kab. Tulang Bawang Barat, Gunung Agung, Tri Tunggal Jaya Kab. Tulang Bawang Barat, Gunung Agung, Dwikora Jaya Kab. Tulang Bawang Barat, Gunung Agung, Jaya Murni Kab. Tulang Bawang Barat, Gunung Agung,	PENDAPATAN DARI BLUD	Memperkuat pembangunan sumber daya manusia (SDM), sains, teknologi, pendidikan, kesehatan, prestasi olahraga, kesetaraan gender, serta penguatan peran perempuan, pemuda (generasi milenial dan generasi Z), dan penyandang disabilitas.	penguatan SDM yang unggul dan inovatif Memperkuat SDM Berkarakter Dengan Meningkatkan Akses dan Kualitas Layanan Pendidikan Serta Kesehatan	Masyarakat		3.000.000,00	PUSKESMAS DWIKORA
	1	02	02	2.02	0025	Pelayanan Kesehatan Penyakit Menular dan Tidak Menular														
							Jumlah Dokumen Hasil Pelayanan Kesehatan Penyakit Menular dan Tidak Menular				12 Dokumen	200.000,00	Kab. Tulang Bawang Barat, Gunung Agung, Sumber Jaya Kab. Tulang Bawang Barat, Gunung Agung, Wono Rejo Kab. Tulang Bawang Barat, Gunung Agung, Tri Tunggal Jaya Kab. Tulang Bawang Barat, Gunung Agung, Dwikora Jaya Kab. Tulang Bawang Barat, Gunung Agung, Jaya Murni Kab. Tulang Bawang Barat, Gunung Agung,	DAK NON FISIK-DANA BOK-BOK PUSKESMAS	Memperkuat pembangunan sumber daya manusia (SDM), sains, teknologi, pendidikan, kesehatan, prestasi olahraga, kesetaraan gender, serta penguatan peran perempuan, pemuda (generasi milenial dan generasi Z), dan penyandang disabilitas.	penguatan SDM yang unggul dan inovatif Memperkuat SDM Berkarakter Dengan Meningkatkan Akses dan Kualitas Layanan Pendidikan Serta Kesehatan	Masyarakat		37.000.000,00	PUSKESMAS DWIKORA
	1	02	02	2.02	0027	Deteksi Dini Penyalahgunaan NAPZA di Fasyankes dan Sekolah														

No	Kode					Urusan / Bidang Urusan / Program / Outcome / Kegiatan / Sub Kegiatan	Indikator Program / Kegiatan / Sub Kegiatan	Target Akhir Periode Renstra OPD	Realisasi Capaian RENJA OPD Tahun 2024	Prakiraan Capaian Target RENJA OPD Tahun 2025	Capaian Kinerja Dan Kerangka Pendanaan						Kelompok Sasaran	Prakiraan Maju Rencana Tahun 2025		Perangkat Daerah Penanggung Jawab
											Target 2026	Pagu Indikatif (Rp)	Lokasi	Sumber Dana	Prioritas			Target	Pagu Indikatif (Rp)	
															Nasional	Daerah				
1	2					3	4	5	6	7	8	9	10	11	12	13	14	15	16	17
							Jumlah Orang yang Menerima Layanan Deteksi Dini Penyalahgunaan NAPZA di Fasilitas Pelayanan Kesehatan (Fasyankes) dan Sekolah				1253 Orang	200.000,00	Kab. Tulang Bawang Barat, Gunung Agung, Sumber Jaya Kab. Tulang Bawang Barat, Gunung Agung, Tri Tunggal Jaya Kab. Tulang Bawang Barat, Gunung Agung, Dwikora Jaya Kab. Tulang Bawang Barat, Gunung Agung, Jaya Murni Kab. Tulang Bawang Barat, Gunung Agung,	PENDAPATAN DARI BLUD	Memperkuat pembangunan sumber daya manusia (SDM), sains, teknologi, pendidikan, kesehatan, prestasi olahraga, kesetaraan gender, serta penguatan peran perempuan, pemuda (generasi milenial dan generasi Z), dan penyandang disabilitas.	penguatan SDM yang unggul dan inovatif Memperkuat SDM Berkarakter Dengan Meningkatkan Akses dan Kualitas Layanan Pendidikan Serta Kesehatan	Masyarakat		3.040.000,00	PUSKESMAS DWIKORA
	1	02	02	2.02	0028	Pengambilan dan Pengiriman Spesimen Penyakit Potensial KLB ke Laboratorium Rujukan/Nasional														
							Jumlah Spesimen Penyakit Potensial Kejadian Luar Biasa (KLB) ke Laboratorium Rujukan/Nasional yang Didistribusikan				1 Paket	200.000,00	Kab. Tulang Bawang Barat, Gunung Agung, Sumber Jaya Kab. Tulang Bawang Barat, Gunung Agung, Wono Rejo Kab. Tulang Bawang Barat, Gunung Agung, Tri Tunggal Jaya Kab. Tulang Bawang Barat, Gunung Agung, Dwikora Jaya Kab. Tulang Bawang Barat, Gunung Agung, Jaya Murni Kab. Tulang Bawang Barat, Gunung Agung,	PENDAPATAN DARI BLUD	Memperkuat pembangunan sumber daya manusia (SDM), sains, teknologi, pendidikan, kesehatan, prestasi olahraga, kesetaraan gender, serta penguatan peran perempuan, pemuda (generasi milenial dan generasi Z), dan penyandang disabilitas.	penguatan SDM yang unggul dan inovatif Memperkuat SDM Berkarakter Dengan Meningkatkan Akses dan Kualitas Layanan Pendidikan Serta Kesehatan	Masyarakat		4.000.000,00	PUSKESMAS DWIKORA
	1	02	02	2.02	0033	Operasional Pelayanan Puskesmas														
							Jumlah Dokumen Operasional Pelayanan Puskesmas				12 Dokumen	438.971.306,00	Kab. Tulang Bawang Barat, Gunung Agung, Sumber Jaya Kab. Tulang Bawang Barat, Gunung Agung, Wono Rejo Kab. Tulang Bawang Barat, Gunung Agung, Tri Tunggal Jaya Kab. Tulang Bawang Barat, Gunung Agung, Dwikora Jaya Kab. Tulang Bawang Barat, Gunung Agung, Jaya Murni Kab. Tulang Bawang Barat, Gunung Agung,	PENDAPATAN DARI BLUD, DANA ALOKASI UMUM (DAU), DAK NON FISIK-DANA BOK-BOK PUSKESMAS	Memperkuat pembangunan sumber daya manusia (SDM), sains, teknologi, pendidikan, kesehatan, prestasi olahraga, kesetaraan gender, serta penguatan peran perempuan, pemuda (generasi milenial dan generasi Z), dan penyandang disabilitas.	penguatan SDM yang unggul dan inovatif Memperkuat SDM Berkarakter Dengan Meningkatkan Akses dan Kualitas Layanan Pendidikan Serta Kesehatan	Masyarakat		584.240.000,00	PUSKESMAS DWIKORA
	1	02	02	2.02	0034	Operasional Pelayanan Fasilitas Kesehatan Lainnya														
							Jumlah Dokumen Operasional Pelayanan Fasilitas Kesehatan Lainnya				1 Dokumen	200.000,00	Semua Kota/Kab, Semua Kecamatan, Semua Kel/Desa Kab. Tulang Bawang Barat, Semua Kecamatan, Semua Kel/Desa	PENDAPATAN DARI BLUD	Memperkuat pembangunan sumber daya manusia (SDM), sains, teknologi, pendidikan, kesehatan, prestasi olahraga, kesetaraan gender, serta penguatan peran perempuan, pemuda (generasi milenial dan generasi Z), dan	penguatan SDM yang unggul dan inovatif Memperkuat SDM Berkarakter Dengan Meningkatkan Akses dan Kualitas Layanan Pendidikan Serta Kesehatan	Masyarakat		3.000.000,00	PUSKESMAS DWIKORA
	1	02	02	2.02	0036	Investigasi Awal Kejadian Tidak Diharapkan (Kejadian Ikutan Pasca Imunisasi dan Pemberian Obat Massal)														

No	Kode					Urusan / Bidang Urusan / Program / Outcome / Kegiatan / Sub Kegiatan	Indikator Program / Kegiatan / Sub Kegiatan	Target Akhir Periode Renstra OPD	Realisasi Capaian RENJA OPD Tahun 2024	Prakiraan Capaian Target RENJA OPD Tahun 2025	Capaian Kinerja Dan Kerangka Pendanaan						Kelompok Sasaran	Prakiraan Maju Rencana Tahun 2025		Perangkat Daerah Penanggung Jawab
											Target 2026	Pagu Indikatif (Rp)	Lokasi	Sumber Dana	Prioritas			Target	Pagu Indikatif (Rp)	
															Nasional	Daerah				
1	2					3	4	5	6	7	8	9	10	11	12	13	14	15	16	17
							Jumlah Laporan Hasil Investigasi Awal Kejadian Tidak Diharapkan (Kejadian Ikutan Pasca Imunisasi dan Pemberian Obat Massal)				12 Laporan	200.000,00	Kab. Tulang Bawang Barat, Gunung Agung, Sumber Jaya Kab. Tulang Bawang Barat, Gunung Agung, Wono Rejo Kab. Tulang Bawang Barat, Gunung Agung, Tri Tunggal Jaya Kab. Tulang Bawang Barat, Gunung Agung, Dwikora Jaya Kab. Tulang Bawang Barat, Gunung Agung, Jaya Murni Kab. Tulang Bawang Barat, Gunung Agung,	PENDAPATAN DARI BLUD	Memperkuat pembangunan sumber daya manusia (SDM), sains, teknologi, pendidikan, kesehatan, prestasi olahraga, kesetaraan gender, serta penguatan peran perempuan, pemuda (generasi milenial dan generasi Z), dan penyandang disabilitas.	penguatan SDM yang unggul dan inovatif Memperkuat SDM Berkarakter Dengan Meningkatkan Akses dan Kualitas Layanan Pendidikan Serta Kesehatan	Masyarakat		3.000.000,00	PUSKESMAS DWIKORA
	1	02	02	2.02	0037	Pelaksanaan Kewaspadaan Dini dan Respon Wabah														
							Jumlah Dokumen Hasil Pelaksanaan Kewaspadaan Dini dan Respon Wabah				1 Dokumen	200.000,00	Kab. Tulang Bawang Barat, Gunung Agung, Sumber Jaya Kab. Tulang Bawang Barat, Gunung Agung, Wono Rejo Kab. Tulang Bawang Barat, Gunung Agung, Tri Tunggal Jaya Kab. Tulang Bawang Barat, Gunung Agung, Dwikora Jaya Kab. Tulang Bawang Barat, Gunung Agung, Jaya Murni Kab. Tulang Bawang Barat, Gunung Agung,	PENDAPATAN DARI BLUD	Memperkuat pembangunan sumber daya manusia (SDM), sains, teknologi, pendidikan, kesehatan, prestasi olahraga, kesetaraan gender, serta penguatan peran perempuan, pemuda (generasi milenial dan generasi Z), dan penyandang disabilitas.	penguatan SDM yang unggul dan inovatif Memperkuat SDM Berkarakter Dengan Meningkatkan Akses dan Kualitas Layanan Pendidikan Serta Kesehatan	Masyarakat		3.000.000,00	PUSKESMAS DWIKORA
	1	02	02	2.02	0040	Pengelolaan pelayanan kesehatan orang dengan Tuberkulosis														
							Jumlah orang dengan Tuberkulosis yang mendapatkan pelayanan kesehatan sesuai standar				38 Orang	200.000,00	Kab. Tulang Bawang Barat, Gunung Agung, Sumber Jaya Kab. Tulang Bawang Barat, Gunung Agung, Wono Rejo Kab. Tulang Bawang Barat, Gunung Agung, Tri Tunggal Jaya Kab. Tulang Bawang Barat, Gunung Agung, Dwikora Jaya Kab. Tulang Bawang Barat, Gunung Agung, Jaya Murni Kab. Tulang Bawang Barat, Gunung Agung,	PENDAPATAN DARI BLUD	Memperkuat pembangunan sumber daya manusia (SDM), sains, teknologi, pendidikan, kesehatan, prestasi olahraga, kesetaraan gender, serta penguatan peran perempuan, pemuda (generasi milenial dan generasi Z), dan penyandang disabilitas.	penguatan SDM yang unggul dan inovatif Memperkuat SDM Berkarakter Dengan Meningkatkan Akses dan Kualitas Layanan Pendidikan Serta Kesehatan	Masyarakat		0,00	PUSKESMAS DWIKORA
	1	02	02	2.02	0041	Pengelolaan pelayanan kesehatan orang dengan HIV (ODHIV)														
							Jumlah orang dengan HIV (ODHIV) yang mendapatkan pelayanan kesehatan sesuai standar				0 Orang	200.000,00	Kab. Tulang Bawang Barat, Gunung Agung, Sumber Jaya Kab. Tulang Bawang Barat, Gunung Agung, Wono Rejo Kab. Tulang Bawang Barat, Gunung Agung, Tri Tunggal Jaya Kab. Tulang Bawang Barat, Gunung Agung, Dwikora Jaya Kab. Tulang Bawang Barat, Gunung Agung, Jaya Murni Kab. Tulang Bawang Barat, Gunung Agung,	PENDAPATAN DARI BLUD	Memperkuat pembangunan sumber daya manusia (SDM), sains, teknologi, pendidikan, kesehatan, prestasi olahraga, kesetaraan gender, serta penguatan peran perempuan, pemuda (generasi milenial dan generasi Z), dan penyandang disabilitas.	penguatan SDM yang unggul dan inovatif Memperkuat SDM Berkarakter Dengan Meningkatkan Akses dan Kualitas Layanan Pendidikan Serta Kesehatan	Masyarakat		0,00	PUSKESMAS DWIKORA
	1	02	02	2.02	0043	Pengelolaan Kawasan tanpa rokok														

No	Kode					Urusan / Bidang Urusan / Program / Outcome / Kegiatan / Sub Kegiatan	Indikator Program / Kegiatan / Sub Kegiatan	Target Akhir Periode Renstra OPD	Realisasi Capaian RENJA OPD Tahun 2024	Prakiraan Capaian Target RENJA OPD Tahun 2025	Capaian Kinerja Dan Kerangka Pendanaan						Kelompok Sasaran	Prakiraan Maju Rencana Tahun 2025		Perangkat Daerah Penanggung Jawab
											Target 2026	Pagu Indikatif (Rp)	Lokasi	Sumber Dana	Prioritas			Target	Pagu Indikatif (Rp)	
															Nasional	Daerah				
1	2					3	4	5	6	7	8	9	10	11	12	13	14	15	16	17
							Jumlah tatanan kawasan tanpa rokok yang tidak ditemukan aktifitas merokok				12 Tatanan	200.000,00	Kab. Tulang Bawang Barat, Gunung Agung, Sumber Jaya Kab. Tulang Bawang Barat, Gunung Agung, Wono Rejo Kab. Tulang Bawang Barat, Gunung Agung, Tri Tunggal Jaya Kab. Tulang Bawang Barat, Gunung Agung, Dwikora Jaya Kab. Tulang Bawang Barat, Gunung Agung, Jaya Murni Kab. Tulang Bawang Barat, Gunung Agung,	PENDAPATAN DARI BLUD	Memperkuat pembangunan sumber daya manusia (SDM), sains, teknologi, pendidikan, kesehatan, prestasi olahraga, kesetaraan gender, serta penguatan peran perempuan, pemuda (generasi milenial dan generasi Z), dan penyandang disabilitas.	penguatan SDM yang unggul dan inovatif Memperkuat SDM Berkarakter Dengan Meningkatkan Akses dan Kualitas Layanan Pendidikan Serta Kesehatan	Masyarakat		3.000.000,00	PUSKESMAS DWIKORA
	1	02	02	2.02	0044	Pengelolaan Pelayanan Kesehatan Reproduksi														
							Jumlah dokumen hasil pengelolaan pelayanan kesehatan reproduksi				1 Dokumen	200.000,00	Kab. Tulang Bawang Barat, Gunung Agung, Sumber Jaya Kab. Tulang Bawang Barat, Gunung Agung, Wono Rejo Kab. Tulang Bawang Barat, Gunung Agung, Tri Tunggal Jaya Kab. Tulang Bawang Barat, Gunung Agung, Dwikora Jaya Kab. Tulang Bawang Barat, Gunung Agung, Jaya Murni Kab. Tulang Bawang Barat, Gunung Agung,	PENDAPATAN DARI BLUD	Memperkuat pembangunan sumber daya manusia (SDM), sains, teknologi, pendidikan, kesehatan, prestasi olahraga, kesetaraan gender, serta penguatan peran perempuan, pemuda (generasi milenial dan generasi Z), dan penyandang disabilitas.	penguatan SDM yang unggul dan inovatif Memperkuat SDM Berkarakter Dengan Meningkatkan Akses dan Kualitas Layanan Pendidikan Serta Kesehatan	Masyarakat		2.000.000,00	PUSKESMAS DWIKORA
	1	02	02	2.02	0046	Pengelolaan upaya kesehatan Ibu dan Anak														
							Jumlah dokumen hasil pengelolaan upaya kesehatan ibu dan anak				1 Dokumen	200.000,00	Kab. Tulang Bawang Barat, Gunung Agung, Sumber Jaya Kab. Tulang Bawang Barat, Gunung Agung, Wono Rejo Kab. Tulang Bawang Barat, Gunung Agung, Tri Tunggal Jaya Kab. Tulang Bawang Barat, Gunung Agung, Dwikora Jaya Kab. Tulang Bawang Barat, Gunung Agung, Jaya Murni Kab. Tulang Bawang Barat, Gunung Agung,	DAK NON FISIK-DANA BOK-BOK PUSKESMAS	Memperkuat pembangunan sumber daya manusia (SDM), sains, teknologi, pendidikan, kesehatan, prestasi olahraga, kesetaraan gender, serta penguatan peran perempuan, pemuda (generasi milenial dan generasi Z), dan penyandang disabilitas.	penguatan SDM yang unggul dan inovatif Memperkuat SDM Berkarakter Dengan Meningkatkan Akses dan Kualitas Layanan Pendidikan Serta Kesehatan	Masyarakat		9.000.000,00	PUSKESMAS DWIKORA
	1	02	02	2.02	0047	Pengelolaan Pelayanan Kelanjutusiaan														
							Jumlah dokumen hasil pengelolaan pelayanan kelanjutusiaan				1 Dokumen	200.000,00	Kab. Tulang Bawang Barat, Gunung Agung, Sumber Jaya Kab. Tulang Bawang Barat, Gunung Agung, Wono Rejo Kab. Tulang Bawang Barat, Gunung Agung, Tri Tunggal Jaya Kab. Tulang Bawang Barat, Gunung Agung, Dwikora Jaya Kab. Tulang Bawang Barat, Gunung Agung, Jaya Murni Kab. Tulang Bawang Barat, Gunung Agung,	PENDAPATAN DARI BLUD	Memperkuat pembangunan sumber daya manusia (SDM), sains, teknologi, pendidikan, kesehatan, prestasi olahraga, kesetaraan gender, serta penguatan peran perempuan, pemuda (generasi milenial dan generasi Z), dan penyandang disabilitas.	penguatan SDM yang unggul dan inovatif Memperkuat SDM Berkarakter Dengan Meningkatkan Akses dan Kualitas Layanan Pendidikan Serta Kesehatan	Masyarakat		3.000.000,00	PUSKESMAS DWIKORA
	1	02	02	2.02	0048	Pengelolaan Layanan Imunisasi														

No	Kode					Urusan / Bidang Urusan / Program / Outcome / Kegiatan / Sub Kegiatan	Indikator Program / Kegiatan / Sub Kegiatan	Target Akhir Periode Renstra OPD	Realisasi Capaian RENJA OPD Tahun 2024	Prakiraan Capaian Target RENJA OPD Tahun 2025	Capaian Kinerja Dan Kerangka Pendanaan						Kelompok Sasaran	Prakiraan Maju Rencana Tahun 2025		Perangkat Daerah Penanggung Jawab
											Target 2026	Pagu Indikatif (Rp)	Lokasi	Sumber Dana	Prioritas			Target	Pagu Indikatif (Rp)	
															Nasional	Daerah				
1	2					3	4	5	6	7	8	9	10	11	12	13	14	15	16	17
							Jumlah Dokumen Hasil Pengelolaan Layanan Imunisasi				1 Dokumen	200.000,00	Kab. Tulang Bawang Barat, Gunung Agung, Sumber Jaya Kab. Tulang Bawang Barat, Gunung Agung, Wono Rejo Kab. Tulang Bawang Barat, Gunung Agung, Tri Tunggal Jaya Kab. Tulang Bawang Barat, Gunung Agung, Dwikora Jaya Kab. Tulang Bawang Barat, Gunung Agung, Jaya Murni Kab. Tulang Bawang Barat, Gunung Agung,	DAK NON FISIK-DANA BOK-BOK PUSKESMAS	Memperkuat pembangunan sumber daya manusia (SDM), sains, teknologi, pendidikan, kesehatan, prestasi olahraga, kesetaraan gender, serta penguatan peran perempuan, pemuda (generasi milenial dan generasi Z), dan penyandang disabilitas.	penguatan SDM yang unggul dan inovatif Memperkuat SDM Berkarakter Dengan Meningkatkan Akses dan Kualitas Layanan Pendidikan Serta Kesehatan	Masyarakat		17.500.000,00	PUSKESMAS DWIKORA
	1	02	02	2.03		Penyelenggaraan Sistem Informasi Kesehatan Secara Terintegrasi	-	-			-	200.000,00			-	penguatan SDM yang unggul dan inovatif Memperkuat SDM Berkarakter Dengan Meningkatkan Akses dan Kualitas Layanan Pendidikan Serta Kesehatan	-	-	-	37.000.000,00	
	1	02	02	2.03	0002	Pengelolaan Sistem Informasi Kesehatan														
							Jumlah Dokumen Hasil Pengelolaan Sistem Informasi Kesehatan				1 Dokumen	200.000,00	Kab. Tulang Bawang Barat, Gunung Agung, Sumber Jaya Kab. Tulang Bawang Barat, Gunung Agung, Wono Rejo Kab. Tulang Bawang Barat, Gunung Agung, Tri Tunggal Jaya Kab. Tulang Bawang Barat, Gunung Agung, Dwikora Jaya Kab. Tulang Bawang Barat, Gunung Agung, Jaya Murni Kab. Tulang Bawang Barat, Gunung Agung,	PENDAPATAN DARI BLUD	-	penguatan SDM yang unggul dan inovatif Memperkuat SDM Berkarakter Dengan Meningkatkan Akses dan Kualitas Layanan Pendidikan Serta Kesehatan	-		37.000.000,00	PUSKESMAS DWIKORA
38	1	02	05			PROGRAM PEMBERDAYAAN MASYARAKAT BIDANG KESEHATAN	-	-			-	800.000,00						-	16.000.000,00	
	1	02	05	2.01		Advokasi, Pemberdayaan, Kemitraan, Peningkatan Peran serta Masyarakat dan Lintas Sektor Tingkat Daerah Kabupaten/Kota	-	-			-	200.000,00			-	penguatan SDM yang unggul dan inovatif Memperkuat SDM Berkarakter Dengan Meningkatkan Akses dan Kualitas Layanan Pendidikan Serta Kesehatan	-	-	2.000.000,00	
	1	02	05	2.01	0001	Peningkatan Upaya Promosi Kesehatan, Advokasi, Kemitraan dan Pemberdayaan Masyarakat														
							Jumlah Dokumen Promosi Kesehatan, Advokasi, Kemitraan dan Pemberdayaan Masyarakat				1 Dokumen	200.000,00	Kab. Tulang Bawang Barat, Gunung Agung, Sumber Jaya Kab. Tulang Bawang Barat, Gunung Agung, Wono Rejo Kab. Tulang Bawang Barat, Gunung Agung, Tri Tunggal Jaya Kab. Tulang Bawang Barat, Gunung Agung, Dwikora Jaya Kab. Tulang Bawang Barat, Gunung Agung, Jaya Murni Kab. Tulang Bawang Barat, Gunung Agung,	DAK NON FISIK-DANA BOK-BOK PUSKESMAS	-	penguatan SDM yang unggul dan inovatif Memperkuat SDM Berkarakter Dengan Meningkatkan Akses dan Kualitas Layanan Pendidikan Serta Kesehatan	-		2.000.000,00	PUSKESMAS DWIKORA
	1	02	05	2.02		Pelaksanaan Sehat dalam rangka Promotif Preventif Tingkat Daerah Kabupaten/Kota	-	-			-	400.000,00			-	penguatan SDM yang unggul dan inovatif Memperkuat SDM Berkarakter Dengan Meningkatkan Akses dan Kualitas Layanan Pendidikan Serta Kesehatan	-	-	5.000.000,00	
	1	02	05	2.02	0001	Penyelenggaraan Promosi Kesehatan dan Gerakan Hidup Bersih dan Sehat														

No	Kode					Urusan / Bidang Urusan / Program / Outcome / Kegiatan / Sub Kegiatan	Indikator Program / Kegiatan / Sub Kegiatan	Target Akhir Periode Renstra OPD	Realisasi Capaian RENJA OPD Tahun 2024	Prakiraan Capaian Target RENJA OPD Tahun 2025	Capaian Kinerja Dan Kerangka Pendanaan						Kelompok Sasaran	Prakiraan Maju Rencana Tahun 2025		Perangkat Daerah Penanggung Jawab
											Target 2026	Pagu Indikatif (Rp)	Lokasi	Sumber Dana	Prioritas			Target	Pagu Indikatif (Rp)	
															Nasional	Daerah				
1	2					3	4	5	6	7	8	9	10	11	12	13	14	15	16	17
							Jumlah Dokumen Hasil Penyelenggaraan Promosi Kesehatan dan Gerakan Hidup Bersih dan Sehat				1 Dokumen	200.000,00	Kab. Tulang Bawang Barat, Gunung Agung, Sumber Jaya Kab. Tulang Bawang Barat, Gunung Agung, Wono Rejo Kab. Tulang Bawang Barat, Gunung Agung, Tri Tunggal Jaya Kab. Tulang Bawang Barat, Gunung Agung, Dwikora Jaya Kab. Tulang Bawang Barat, Gunung Agung, Jaya Murni Kab. Tulang Bawang Barat, Gunung Agung,	PENDAPATAN DARI BLUD	-	penguatan SDM yang unggul dan inovatif Memperkuat SDM Berkarakter Dengan Meningkatkan Akses dan Kualitas Layanan Pendidikan Serta Kesehatan	-		3.000.000,00	PUSKESMAS DWIKORA
	1	02	05	2.02	0002	Penumbuhan Kesadaran Keluarga dalam Peningkatan Derajat Kesehatan Keluarga dan Lingkungan dengan Menerapkan Perilaku Hidup Bersih dan Sehat														
							Jumlah Keluarga yang Mengikuti Penumbuhan Kesadaran Keluarga dalam Peningkatan Derajat Kesehatan Keluarga dan Lingkungan dengan Menerapkan Perilaku Hidup Sersih dan Sehat				3657 Keluarga	200.000,00	Kab. Tulang Bawang Barat, Gunung Agung, Sumber Jaya Kab. Tulang Bawang Barat, Gunung Agung, Wono Rejo Kab. Tulang Bawang Barat, Gunung Agung, Tri Tunggal Jaya Kab. Tulang Bawang Barat, Gunung Agung, Dwikora Jaya Kab. Tulang Bawang Barat, Gunung Agung, Jaya Murni Kab. Tulang Bawang Barat, Gunung Agung,	PENDAPATAN DARI BLUD	-	penguatan SDM yang unggul dan inovatif Memperkuat SDM Berkarakter Dengan Meningkatkan Akses dan Kualitas Layanan Pendidikan Serta Kesehatan	-		2.000.000,00	PUSKESMAS DWIKORA
	1	02	05	2.03		Pengembangan dan Pelaksanaan Upaya Kesehatan Bersumber Daya Masyarakat (UKBM) Tingkat Daerah Kabupaten/Kota	Persentase Bimbingan Teknis dan Supervisi Pengembangan dan Pelaksanaan Upaya Kesehatan Bersumber Daya Masyarakat (UKBM)	-			90 %	200.000,00			Memperkuat pembangunan sumber daya manusia (SDM), sains, teknologi, pendidikan, kesehatan, prestasi olahraga, kesetaraan gender, serta penguatan peran perempuan, pemuda (generasi milenial dan generasi Z), dan	penguatan SDM yang unggul dan inovatif Memperkuat SDM Berkarakter Dengan Meningkatkan Akses dan Kualitas Layanan Pendidikan Serta Kesehatan	Masyarakat	-	9.000.000,00	
	1	02	05	2.03	0001	Bimbingan Teknis dan Supervisi Pengembangan dan Pelaksanaan Upaya Kesehatan Bersumber Daya Masyarakat (UKBM)														
							Jumlah Dokumen Hasil Bimbingan Teknis dan Supervisi Upaya Kesehatan Bersumber Daya Masyarakat (UKBM)				1 Dokumen	200.000,00	Kab. Tulang Bawang Barat, Gunung Agung, Sumber Jaya Kab. Tulang Bawang Barat, Gunung Agung, Wono Rejo Kab. Tulang Bawang Barat, Gunung Agung, Tri Tunggal Jaya Kab. Tulang Bawang Barat, Gunung Agung, Dwikora Jaya Kab. Tulang Bawang Barat, Gunung Agung, Jaya Murni Kab. Tulang Bawang Barat, Gunung Agung,	DAK NON FISIK-DANA BOK-BOK PUSKESMAS	Memperkuat pembangunan sumber daya manusia (SDM), sains, teknologi, pendidikan, kesehatan, prestasi olahraga, kesetaraan gender, serta penguatan peran perempuan, pemuda (generasi milenial dan generasi Z), dan penyandang disabilitas.	penguatan SDM yang unggul dan inovatif Memperkuat SDM Berkarakter Dengan Meningkatkan Akses dan Kualitas Layanan Pendidikan Serta Kesehatan	Masyarakat		9.000.000,00	PUSKESMAS DWIKORA
						PUSKESMAS MARGODADI						491.936.386,00							1.069.390.899,00	
	1					URUSAN PEMERINTAHAN WAJIB YANG BERKAITAN DENGAN PELAYANAN DASAR						491.936.386,00							1.069.390.899,00	
	1	02				URUSAN PEMERINTAHAN BIDANG KESEHATAN						491.936.386,00							1.069.390.899,00	
39	1	02	02			PROGRAM PEMENUHAN UPAYA KESEHATAN PERORANGAN DAN UPAYA KESEHATAN MASYARAKAT	Indeks Penilaian Standar Pelayanan Minimal Persentase Desa/kelurahan sanitasi total berbasis masyarakat Prevalensi Wasting	-			100 % 25 % 5,5 %	491.736.386,00						-	1.063.985.499,00	

No	Kode					Urusan / Bidang Urusan / Program / Outcome / Kegiatan / Sub Kegiatan	Indikator Program / Kegiatan / Sub Kegiatan	Target Akhir Periode Renstra OPD	Realisasi Capaian RENJA OPD Tahun 2024	Prakiraan Capaian Target RENJA OPD Tahun 2025	Capaian Kinerja Dan Kerangka Pendanaan						Kelompok Sasaran	Prakiraan Maju Rencana Tahun 2025		Perangkat Daerah Penanggung Jawab
											Target 2026	Pagu Indikatif (Rp)	Lokasi	Sumber Dana	Prioritas			Target	Pagu Indikatif (Rp)	
															Nasional	Daerah				
1	2					3	4	5	6	7	8	9	10	11	12	13	14	15	16	17
	1	02	02	2.02		Penyediaan Layanan Kesehatan untuk UKM dan UKP Rujukan Tingkat Daerah Kabupaten/Kota	Persentase pelayanan kesehatan untuk UKP dan UKM	-			90 %	491.736.386,00			Memperkuat pembangunan sumber daya manusia (SDM), sains, teknologi, pendidikan, kesehatan, prestasi olahraga, kesetaraan gender, serta penguatan peran perempuan, pemuda (generasi milenial dan generasi Z), dan	penguatan SDM yang unggul dan inovatif Memperkuat SDM Berkarakter Dengan Meningkatkan Akses dan Kualitas Layanan Pendidikan Serta Kesehatan	Masyarakat	-	1.063.985.499,00	
	1	02	02	2.02	0001	Pengelolaan Pelayanan Kesehatan Ibu Hamil														
							Jumlah Ibu Hamil yang Mendapatkan Pelayanan Kesehatan Sesuai Standar				382 Orang	300.000,00	Kab. Tulang Bawang Barat, Tumijajar, Margo Mulyo Kab. Tulang Bawang Barat, Tumijajar, Makarti Kab. Tulang Bawang Barat, Tumijajar, Gunung Menanti Kab. Tulang Bawang Barat, Tumijajar, Sumber Rejo Kab. Tulang Bawang Barat, Tumijajar, Margo	DAK NON FISIK-DANA BOK-BOK PUSKESMAS	Memperkuat pembangunan sumber daya manusia (SDM), sains, teknologi, pendidikan, kesehatan, prestasi olahraga, kesetaraan gender, serta penguatan peran perempuan, pemuda (generasi milenial dan generasi Z), dan penyandang disabilitas.	penguatan SDM yang unggul dan inovatif Memperkuat SDM Berkarakter Dengan Meningkatkan Akses dan Kualitas Layanan Pendidikan Serta Kesehatan	Masyarakat		44.553.600,00	PUSKESMAS MARGODADI
	1	02	02	2.02	0002	Pengelolaan Pelayanan Kesehatan Ibu Bersalin														
							Jumlah Ibu Bersalin yang Mendapatkan Pelayanan Kesehatan Sesuai Standar				380 Orang	300.000,00	Kab. Tulang Bawang Barat, Tumijajar, Margo Mulyo Kab. Tulang Bawang Barat, Tumijajar, Makarti Kab. Tulang Bawang Barat, Tumijajar, Sumber Rejo Kab. Tulang Bawang Barat, Tumijajar, Margo Dadi Kab. Tulang Bawang Barat, Tumijajar, Gunung	PENDAPATAN DARI BLUD	Memperkuat pembangunan sumber daya manusia (SDM), sains, teknologi, pendidikan, kesehatan, prestasi olahraga, kesetaraan gender, serta penguatan peran perempuan, pemuda (generasi milenial dan generasi Z), dan penyandang disabilitas.	penguatan SDM yang unggul dan inovatif Memperkuat SDM Berkarakter Dengan Meningkatkan Akses dan Kualitas Layanan Pendidikan Serta Kesehatan	Masyarakat		327.600,00	PUSKESMAS MARGODADI
	1	02	02	2.02	0003	Pengelolaan Pelayanan Kesehatan Bayi Baru Lahir														
							Jumlah Bayi Baru Lahir yang Mendapatkan Pelayanan Kesehatan Sesuai Standar				364 Orang	300.000,00	Kab. Tulang Bawang Barat, Tumijajar, Margo Mulyo Kab. Tulang Bawang Barat, Tumijajar, Makarti Kab. Tulang Bawang Barat, Tumijajar, Gunung Menanti Kab. Tulang Bawang Barat, Tumijajar, Sumber Rejo Kab. Tulang Bawang Barat, Tumijajar, Margo	PENDAPATAN DARI BLUD	Memperkuat pembangunan sumber daya manusia (SDM), sains, teknologi, pendidikan, kesehatan, prestasi olahraga, kesetaraan gender, serta penguatan peran perempuan, pemuda (generasi milenial dan generasi Z), dan penyandang disabilitas.	penguatan SDM yang unggul dan inovatif Memperkuat SDM Berkarakter Dengan Meningkatkan Akses dan Kualitas Layanan Pendidikan Serta Kesehatan	Masyarakat		327.600,00	PUSKESMAS MARGODADI
	1	02	02	2.02	0004	Pengelolaan Pelayanan Kesehatan Balita														
							Jumlah Balita yang Mendapatkan Pelayanan Kesehatan Sesuai Standar				1866 Orang	300.000,00	Kab. Tulang Bawang Barat, Tumijajar, Margo Mulyo Kab. Tulang Bawang Barat, Tumijajar, Makarti Kab. Tulang Bawang Barat, Tumijajar, Gunung Menanti Kab. Tulang Bawang Barat, Tumijajar, Sumber Rejo Kab. Tulang Bawang Barat, Tumijajar, Margo	PENDAPATAN DARI BLUD	Memperkuat pembangunan sumber daya manusia (SDM), sains, teknologi, pendidikan, kesehatan, prestasi olahraga, kesetaraan gender, serta penguatan peran perempuan, pemuda (generasi milenial dan generasi Z), dan penyandang disabilitas.	penguatan SDM yang unggul dan inovatif Memperkuat SDM Berkarakter Dengan Meningkatkan Akses dan Kualitas Layanan Pendidikan Serta Kesehatan	Masyarakat		327.600,00	PUSKESMAS MARGODADI
	1	02	02	2.02	0005	Pengelolaan Pelayanan Kesehatan pada Usia Pendidikan Dasar														

No	Kode					Urusan / Bidang Urusan / Program / Outcome / Kegiatan / Sub Kegiatan	Indikator Program / Kegiatan / Sub Kegiatan	Target Akhir Periode Renstra OPD	Realisasi Capaian RENJA OPD Tahun 2024	Prakiraan Capaian Target RENJA OPD Tahun 2025	Capaian Kinerja Dan Kerangka Pendanaan						Kelompok Sasaran	Prakiraan Maju Rencana Tahun 2025		Perangkat Daerah Penanggung Jawab
											Target 2026	Pagu Indikatif (Rp)	Lokasi	Sumber Dana	Prioritas			Target	Pagu Indikatif (Rp)	
															Nasional	Daerah				
1	2					3	4	5	6	7	8	9	10	11	12	13	14	15	16	17
							Jumlah Anak Usia Pendidikan Dasar yang Mendapatkan Pelayanan Kesehatan Sesuai Standar				3.381 Orang	300.000,00	Kab. Tulang Bawang Barat, Tumijajar, Margo Mulyo Kab. Tulang Bawang Barat, Tumijajar, Makarti Kab. Tulang Bawang Barat, Tumijajar, Gunung Menanti Kab. Tulang Bawang Barat, Tumijajar, Sumber Rejo Kab. Tulang Bawang Barat, Tumijajar, Margo	DAK NON FISIK-DANA BOK-BOK PUSKESMAS	Memperkuat pembangunan sumber daya manusia (SDM), sains, teknologi, pendidikan, kesehatan, prestasi olahraga, kesetaraan gender, serta penguatan peran perempuan, pemuda (generasi milenial dan generasi Z), dan penyandang disabilitas.	penguatan SDM yang unggul dan inovatif Memperkuat SDM Berkarakter Dengan Meningkatkan Akses dan Kualitas Layanan Pendidikan Serta Kesehatan	Masyarakat		9.282.000,00	PUSKESMAS MARGODADI
	1	02	02	2.02	0006	Pengelolaan Pelayanan Kesehatan pada Usia Produktif														
							Jumlah Penduduk Usia Produktif yang Mendapatkan Pelayanan Kesehatan Sesuai Standar				14372 Orang	300.000,00	Kab. Tulang Bawang Barat, Tumijajar, Margo Mulyo Kab. Tulang Bawang Barat, Tumijajar, Makarti Kab. Tulang Bawang Barat, Tumijajar, Gunung Menanti Kab. Tulang Bawang Barat, Tumijajar, Sumber Rejo Kab. Tulang Bawang Barat, Tumijajar, Margo	PENDAPATAN DARI BLUD	Memperkuat pembangunan sumber daya manusia (SDM), sains, teknologi, pendidikan, kesehatan, prestasi olahraga, kesetaraan gender, serta penguatan peran perempuan, pemuda (generasi milenial dan generasi Z), dan penyandang disabilitas.	penguatan SDM yang unggul dan inovatif Memperkuat SDM Berkarakter Dengan Meningkatkan Akses dan Kualitas Layanan Pendidikan Serta Kesehatan	Masyarakat		327.600,00	PUSKESMAS MARGODADI
	1	02	02	2.02	0007	Pengelolaan Pelayanan Kesehatan pada Usia Lanjut														
							Jumlah Penduduk Usia Lanjut yang Mendapatkan Pelayanan Kesehatan Sesuai Standar				3.694 Orang	300.000,00	Kab. Tulang Bawang Barat, Tumijajar, Margo Mulyo Kab. Tulang Bawang Barat, Tumijajar, Makarti Kab. Tulang Bawang Barat, Tumijajar, Gunung Menanti Kab. Tulang Bawang Barat, Tumijajar, Sumber Rejo Kab. Tulang Bawang Barat, Tumijajar, Margo	PENDAPATAN DARI BLUD	Memperkuat pembangunan sumber daya manusia (SDM), sains, teknologi, pendidikan, kesehatan, prestasi olahraga, kesetaraan gender, serta penguatan peran perempuan, pemuda (generasi milenial dan generasi Z), dan penyandang disabilitas.	penguatan SDM yang unggul dan inovatif Memperkuat SDM Berkarakter Dengan Meningkatkan Akses dan Kualitas Layanan Pendidikan Serta Kesehatan	Masyarakat		327.600,00	PUSKESMAS MARGODADI
	1	02	02	2.02	0008	Pengelolaan Pelayanan Kesehatan Penderita Hipertensi														
							Jumlah Penderita Hipertensi yang Mendapatkan Pelayanan Kesehatan Sesuai Standar				4.783 Orang	300.000,00	Kab. Tulang Bawang Barat, Tumijajar, Margo Mulyo Kab. Tulang Bawang Barat, Tumijajar, Makarti Kab. Tulang Bawang Barat, Tumijajar, Gunung Menanti Kab. Tulang Bawang Barat, Tumijajar, Sumber Rejo Kab. Tulang Bawang Barat, Tumijajar, Margo	PENDAPATAN DARI BLUD	Memperkuat pembangunan sumber daya manusia (SDM), sains, teknologi, pendidikan, kesehatan, prestasi olahraga, kesetaraan gender, serta penguatan peran perempuan, pemuda (generasi milenial dan generasi Z), dan penyandang disabilitas.	penguatan SDM yang unggul dan inovatif Memperkuat SDM Berkarakter Dengan Meningkatkan Akses dan Kualitas Layanan Pendidikan Serta Kesehatan	Masyarakat		327.600,00	PUSKESMAS MARGODADI
	1	02	02	2.02	0009	Pengelolaan Pelayanan Kesehatan Penderita Diabetes Melitus														
							Jumlah Penderita Diabetes Melitus yang Mendapatkan Pelayanan Kesehatan Sesuai Standar				154 Orang	300.000,00	Kab. Tulang Bawang Barat, Tumijajar, Margo Mulyo Kab. Tulang Bawang Barat, Tumijajar, Makarti Kab. Tulang Bawang Barat, Tumijajar, Gunung Menanti Kab. Tulang Bawang Barat, Tumijajar, Sumber Rejo Kab. Tulang Bawang Barat, Tumijajar, Margo	PENDAPATAN DARI BLUD	Memperkuat pembangunan sumber daya manusia (SDM), sains, teknologi, pendidikan, kesehatan, prestasi olahraga, kesetaraan gender, serta penguatan peran perempuan, pemuda (generasi milenial dan generasi Z), dan penyandang disabilitas.	penguatan SDM yang unggul dan inovatif Memperkuat SDM Berkarakter Dengan Meningkatkan Akses dan Kualitas Layanan Pendidikan Serta Kesehatan	Masyarakat		327.600,00	PUSKESMAS MARGODADI
	1	02	02	2.02	0010	Pengelolaan Pelayanan Kesehatan Orang dengan Gangguan Jiwa Berat														

No	Kode					Urusan / Bidang Urusan / Program / Outcome / Kegiatan / Sub Kegiatan	Indikator Program / Kegiatan / Sub Kegiatan	Target Akhir Periode Renstra OPD	Realisasi Capaian RENJA OPD Tahun 2024	Prakiraan Capaian Target RENJA OPD Tahun 2025	Capaian Kinerja Dan Kerangka Pendanaan						Kelompok Sasaran	Prakiraan Maju Rencana Tahun 2025		Perangkat Daerah Penanggung Jawab
											Target 2026	Pagu Indikatif (Rp)	Lokasi	Sumber Dana	Prioritas			Target	Pagu Indikatif (Rp)	
															Nasional	Daerah				
1	2					3	4	5	6	7	8	9	10	11	12	13	14	15	16	17
							Jumlah Orang yang Mendapatkan Pelayanan Kesehatan Orang dengan Gangguan Jiwa Berat Sesuai Standar				39 Orang	300.000,00	Kab. Tulang Bawang Barat, Tumijajar, Margo Mulyo Kab. Tulang Bawang Barat, Tumijajar, Makarti Kab. Tulang Bawang Barat, Tumijajar, Gunung Menanti Kab. Tulang Bawang Barat, Tumijajar, Sumber Rejo Kab. Tulang Bawang Barat, Tumijajar, Margo	DAK NON FISIK-DANA BOK-BOK PUSKESMAS	Memperkuat pembangunan sumber daya manusia (SDM), sains, teknologi, pendidikan, kesehatan, prestasi olahraga, kesetaraan gender, serta penguatan peran perempuan, pemuda (generasi milenial dan generasi Z), dan penyandang disabilitas.	penguatan SDM yang unggul dan inovatif Memperkuat SDM Berkarakter Dengan Meningkatkan Akses dan Kualitas Layanan Pendidikan Serta Kesehatan	Masyarakat		7.862.400,00	PUSKESMAS MARGODADI
	1	02	02	2.02	0011	Pengelolaan Pelayanan Kesehatan Orang Terduga Tuberkulosis														
							Jumlah Orang Terduga Menderita Tuberkulosis yang Mendapatkan Pelayanan Sesuai Standar				314 Orang	300.000,00	Kab. Tulang Bawang Barat, Tumijajar, Margo Mulyo Kab. Tulang Bawang Barat, Tumijajar, Makarti Kab. Tulang Bawang Barat, Tumijajar, Gunung Menanti Kab. Tulang Bawang Barat, Tumijajar, Sumber Rejo Kab. Tulang Bawang Barat, Tumijajar, Margo	DAK NON FISIK-DANA BOK-BOK PUSKESMAS	Memperkuat pembangunan sumber daya manusia (SDM), sains, teknologi, pendidikan, kesehatan, prestasi olahraga, kesetaraan gender, serta penguatan peran perempuan, pemuda (generasi milenial dan generasi Z), dan penyandang disabilitas.	penguatan SDM yang unggul dan inovatif Memperkuat SDM Berkarakter Dengan Meningkatkan Akses dan Kualitas Layanan Pendidikan Serta Kesehatan	Masyarakat		19.656.000,00	PUSKESMAS MARGODADI
	1	02	02	2.02	0012	Pengelolaan Pelayanan Kesehatan Orang dengan Risiko Terinfeksi HIV														
							Jumlah Orang Terduga Menderita HIV yang Mendapatkan Pelayanan Sesuai Standar				599 Orang	300.000,00	Kab. Tulang Bawang Barat, Tumijajar, Margo Mulyo Kab. Tulang Bawang Barat, Tumijajar, Makarti Kab. Tulang Bawang Barat, Tumijajar, Gunung Menanti Kab. Tulang Bawang Barat, Tumijajar, Sumber Rejo Kab. Tulang Bawang Barat, Tumijajar, Margo	PENDAPATAN DARI BLUD	Memperkuat pembangunan sumber daya manusia (SDM), sains, teknologi, pendidikan, kesehatan, prestasi olahraga, kesetaraan gender, serta penguatan peran perempuan, pemuda (generasi milenial dan generasi Z), dan penyandang disabilitas.	penguatan SDM yang unggul dan inovatif Memperkuat SDM Berkarakter Dengan Meningkatkan Akses dan Kualitas Layanan Pendidikan Serta Kesehatan	Masyarakat		327.600,00	PUSKESMAS MARGODADI
	1	02	02	2.02	0015	Pengelolaan Pelayanan Kesehatan Gizi Masyarakat														
							Jumlah Dokumen Hasil Pengelolaan Pelayanan Kesehatan Gizi Masyarakat				5 Dokumen	200.000,00	Kab. Tulang Bawang Barat, Tumijajar, Margo Mulyo Kab. Tulang Bawang Barat, Tumijajar, Makarti Kab. Tulang Bawang Barat, Tumijajar, Gunung Menanti Kab. Tulang Bawang Barat, Tumijajar, Sumber Rejo Kab. Tulang Bawang Barat, Tumijajar, Margo	DAK NON FISIK-DANA BOK-BOK PUSKESMAS	Memperkuat pembangunan sumber daya manusia (SDM), sains, teknologi, pendidikan, kesehatan, prestasi olahraga, kesetaraan gender, serta penguatan peran perempuan, pemuda (generasi milenial dan generasi Z), dan penyandang disabilitas.	penguatan SDM yang unggul dan inovatif Memperkuat SDM Berkarakter Dengan Meningkatkan Akses dan Kualitas Layanan Pendidikan Serta Kesehatan	Masyarakat		151.779.264,00	PUSKESMAS MARGODADI
	1	02	02	2.02	0016	Pengelolaan Pelayanan Kesehatan Kerja dan Olahraga														
							Jumlah Dokumen Hasil Pengelolaan Pelayanan Kesehatan Kerja dan Olahraga				1 Dokumen	200.000,00	Kab. Tulang Bawang Barat, Tumijajar, Margo Mulyo Kab. Tulang Bawang Barat, Tumijajar, Makarti Kab. Tulang Bawang Barat, Tumijajar, Gunung Menanti Kab. Tulang Bawang Barat, Tumijajar, Sumber Rejo Kab. Tulang Bawang Barat, Tumijajar, Margo	PENDAPATAN DARI BLUD	Memperkuat pembangunan sumber daya manusia (SDM), sains, teknologi, pendidikan, kesehatan, prestasi olahraga, kesetaraan gender, serta penguatan peran perempuan, pemuda (generasi milenial dan generasi Z), dan penyandang disabilitas.	penguatan SDM yang unggul dan inovatif Memperkuat SDM Berkarakter Dengan Meningkatkan Akses dan Kualitas Layanan Pendidikan Serta Kesehatan	Masyarakat		764.400,00	PUSKESMAS MARGODADI
	1	02	02	2.02	0017	Pengelolaan Pelayanan Kesehatan Lingkungan														

No	Kode					Urusan / Bidang Urusan / Program / Outcome / Kegiatan / Sub Kegiatan	Indikator Program / Kegiatan / Sub Kegiatan	Target Akhir Periode Renstra OPD	Realisasi Capaian RENJA OPD Tahun 2024	Prakiraan Capaian Target RENJA OPD Tahun 2025	Capaian Kinerja Dan Kerangka Pendanaan						Kelompok Sasaran	Prakiraan Maju Rencana Tahun 2025		Perangkat Daerah Penanggung Jawab
											Target 2026	Pagu Indikatif (Rp)	Lokasi	Sumber Dana	Prioritas			Target	Pagu Indikatif (Rp)	
															Nasional	Daerah				
1	2					3	4	5	6	7	8	9	10	11	12	13	14	15	16	17
							Jumlah Dokumen Hasil Pengelolaan Pelayanan Kesehatan Lingkungan				5 Dokumen	200.000,00	Kab. Tulang Bawang Barat, Tumijajar, Margo Mulyo Kab. Tulang Bawang Barat, Tumijajar, Makarti Kab. Tulang Bawang Barat, Tumijajar, Gunung Menanti Kab. Tulang Bawang Barat, Tumijajar, Sumber Rejo Kab. Tulang Bawang Barat, Tumijajar, Margo	DAK NON FISIK-DANA BOK-BOK PUSKESMAS	Memperkuat pembangunan sumber daya manusia (SDM), sains, teknologi, pendidikan, kesehatan, prestasi olahraga, kesetaraan gender, serta penguatan peran perempuan, pemuda (generasi milenial dan generasi Z), dan penyandang disabilitas.	penguatan SDM yang unggul dan inovatif Memperkuat SDM Berkarakter Dengan Meningkatkan Akses dan Kualitas Layanan Pendidikan Serta Kesehatan	Masyarakat		14.742.000,00	PUSKESMAS MARGODADI
	1	02	02	2.02	0020	Pengelolaan Surveilans Kesehatan														
							Jumlah Dokumen Hasil Pengelolaan Surveilans Kesehatan				3 Dokumen	200.000,00	Kab. Tulang Bawang Barat, Tumijajar, Margo Mulyo Kab. Tulang Bawang Barat, Tumijajar, Makarti Kab. Tulang Bawang Barat, Tumijajar, Gunung Menanti Kab. Tulang Bawang Barat, Tumijajar, Sumber Rejo Kab. Tulang Bawang Barat, Tumijajar, Margo	DAK NON FISIK-DANA BOK-BOK PUSKESMAS	Memperkuat pembangunan sumber daya manusia (SDM), sains, teknologi, pendidikan, kesehatan, prestasi olahraga, kesetaraan gender, serta penguatan peran perempuan, pemuda (generasi milenial dan generasi Z), dan penyandang disabilitas.	penguatan SDM yang unggul dan inovatif Memperkuat SDM Berkarakter Dengan Meningkatkan Akses dan Kualitas Layanan Pendidikan Serta Kesehatan	Masyarakat		26.754.000,00	PUSKESMAS MARGODADI
	1	02	02	2.02	0021	Pengelolaan Pelayanan Kesehatan Orang dengan Masalah Kesehatan Jiwa (ODMK)														
							Jumlah Orang dengan Masalah Kejiwaan (ODMK) yang Mendapatkan Pelayanan Kesehatan				2 Orang	200.000,00	Kab. Tulang Bawang Barat, Tumijajar, Margo Mulyo Kab. Tulang Bawang Barat, Tumijajar, Makarti Kab. Tulang Bawang Barat, Tumijajar, Gunung Menanti Kab. Tulang Bawang Barat, Tumijajar, Sumber Rejo Kab. Tulang Bawang Barat, Tumijajar, Margo	DAK NON FISIK-DANA BOK-BOK PUSKESMAS	Memperkuat pembangunan sumber daya manusia (SDM), sains, teknologi, pendidikan, kesehatan, prestasi olahraga, kesetaraan gender, serta penguatan peran perempuan, pemuda (generasi milenial dan generasi Z), dan penyandang disabilitas.	penguatan SDM yang unggul dan inovatif Memperkuat SDM Berkarakter Dengan Meningkatkan Akses dan Kualitas Layanan Pendidikan Serta Kesehatan	Masyarakat		2.620.800,00	PUSKESMAS MARGODADI
	1	02	02	2.02	0025	Pelayanan Kesehatan Penyakit Menular dan Tidak Menular														
							Jumlah Dokumen Hasil Pelayanan Kesehatan Penyakit Menular dan Tidak Menular				14 Dokumen	200.000,00	Kab. Tulang Bawang Barat, Semua Kecamatan, Semua Kel/Desa Kab. Tulang Bawang Barat, Tumijajar, Makarti Kab. Tulang Bawang Barat, Tumijajar, Gunung Menanti Kab. Tulang Bawang Barat, Tumijajar, Sumber Rejo Kab. Tulang Bawang Barat, Tumijajar, Margo Dadi	DAK NON FISIK-DANA BOK-BOK PUSKESMAS	Memperkuat pembangunan sumber daya manusia (SDM), sains, teknologi, pendidikan, kesehatan, prestasi olahraga, kesetaraan gender, serta penguatan peran perempuan, pemuda (generasi milenial dan generasi Z), dan penyandang disabilitas.	penguatan SDM yang unggul dan inovatif Memperkuat SDM Berkarakter Dengan Meningkatkan Akses dan Kualitas Layanan Pendidikan Serta Kesehatan	Masyarakat		73.444.644,00	PUSKESMAS MARGODADI
	1	02	02	2.02	0033	Operasional Pelayanan Puskesmas														
							Jumlah Dokumen Operasional Pelayanan Puskesmas				6 Dokumen	486.136.386,00	Kab. Tulang Bawang Barat, Tumijajar, Margo Mulyo Kab. Tulang Bawang Barat, Tumijajar, Makarti Kab. Tulang Bawang Barat, Tumijajar, Gunung Menanti Kab. Tulang Bawang Barat, Tumijajar, Sumber Rejo Kab. Tulang Bawang Barat, Tumijajar, Margo	PENDAPATAN DARI BLUD, DANA ALOKASI UMUM (DAU), DAK NON FISIK-DANA BOK-BOK PUSKESMAS	Memperkuat pembangunan sumber daya manusia (SDM), sains, teknologi, pendidikan, kesehatan, prestasi olahraga, kesetaraan gender, serta penguatan peran perempuan, pemuda (generasi milenial dan generasi Z), dan penyandang disabilitas.	penguatan SDM yang unggul dan inovatif Memperkuat SDM Berkarakter Dengan Meningkatkan Akses dan Kualitas Layanan Pendidikan Serta Kesehatan	Masyarakat		646.791.600,00	PUSKESMAS MARGODADI

No	Kode					Urusan / Bidang Urusan / Program / Outcome / Kegiatan / Sub Kegiatan	Indikator Program / Kegiatan / Sub Kegiatan	Target Akhir Periode Renstra OPD	Realisasi Capaian RENJA OPD Tahun 2024	Prakiraan Capaian Target RENJA OPD Tahun 2025	Capaian Kinerja Dan Kerangka Pendanaan						Kelompok Sasaran	Prakiraan Maju Rencana Tahun 2025		Perangkat Daerah Penanggung Jawab
											Target 2026	Pagu Indikatif (Rp)	Lokasi	Sumber Dana	Prioritas			Target	Pagu Indikatif (Rp)	
															Nasional	Daerah				
1	2					3	4	5	6	7	8	9	10	11	12	13	14	15	16	17
	1	02	02	2.02	0044	Pengelolaan Pelayanan Kesehatan Reproduksi														
							Jumlah dokumen hasil pengelolaan pelayanan kesehatan reproduksi				3 Dokumen	200.000,00	Kab. Tulang Bawang Barat, Tumijajar, Margo Mulyo Kab. Tulang Bawang Barat, Tumijajar, Makarti Kab. Tulang Bawang Barat, Tumijajar, Gunung Menanti Kab. Tulang Bawang Barat, Tumijajar, Sumber Rejo Kab. Tulang Bawang Barat, Tumijajar, Margo	PENDAPATAN DARI BLUD	Memperkuat pembangunan sumber daya manusia (SDM), sains, teknologi, pendidikan, kesehatan, prestasi olahraga, kesetaraan gender, serta penguatan peran perempuan, pemuda (generasi milenial dan generasi Z), dan penyandang disabilitas.	penguatan SDM yang unggul dan inovatif Memperkuat SDM Berkarakter Dengan Meningkatkan Akses dan Kualitas Layanan Pendidikan Serta Kesehatan	Masyarakat		6.552.000,00	PUSKESMAS MARGODADI
	1	02	02	2.02	0046	Pengelolaan upaya kesehatan Ibu dan Anak														
							Jumlah dokumen hasil pengelolaan upaya kesehatan ibu dan anak				1 Dokumen	200.000,00	Kab. Tulang Bawang Barat, Tumijajar, Margo Mulyo Kab. Tulang Bawang Barat, Tumijajar, Makarti Kab. Tulang Bawang Barat, Tumijajar, Gunung Menanti Kab. Tulang Bawang Barat, Tumijajar, Sumber Rejo Kab. Tulang Bawang Barat, Tumijajar, Margo	DAK NON FISIK-DANA BOK-BOK PUSKESMAS	Memperkuat pembangunan sumber daya manusia (SDM), sains, teknologi, pendidikan, kesehatan, prestasi olahraga, kesetaraan gender, serta penguatan peran perempuan, pemuda (generasi milenial dan generasi Z), dan penyandang disabilitas.	penguatan SDM yang unggul dan inovatif Memperkuat SDM Berkarakter Dengan Meningkatkan Akses dan Kualitas Layanan Pendidikan Serta Kesehatan	Masyarakat		560.196,00	PUSKESMAS MARGODADI
	1	02	02	2.02	0047	Pengelolaan Pelayanan Kelanjutusiaan														
							Jumlah dokumen hasil pengelolaan pelayanan kelanjutusiaan				2 Dokumen	200.000,00	Kab. Tulang Bawang Barat, Tumijajar, Margo Mulyo Kab. Tulang Bawang Barat, Tumijajar, Makarti Kab. Tulang Bawang Barat, Tumijajar, Gunung Menanti Kab. Tulang Bawang Barat, Tumijajar, Sumber Rejo Kab. Tulang Bawang Barat, Tumijajar, Margo	PENDAPATAN DARI BLUD	Memperkuat pembangunan sumber daya manusia (SDM), sains, teknologi, pendidikan, kesehatan, prestasi olahraga, kesetaraan gender, serta penguatan peran perempuan, pemuda (generasi milenial dan generasi Z), dan penyandang disabilitas.	penguatan SDM yang unggul dan inovatif Memperkuat SDM Berkarakter Dengan Meningkatkan Akses dan Kualitas Layanan Pendidikan Serta Kesehatan	Masyarakat		25.552.800,00	PUSKESMAS MARGODADI
	1	02	02	2.02	0048	Pengelolaan Layanan Imunisasi														
							Jumlah Dokumen Hasil Pengelolaan Layanan Imunisasi				762 Dokumen	200.000,00	Kab. Tulang Bawang Barat, Tumijajar, Margo Mulyo Kab. Tulang Bawang Barat, Tumijajar, Makarti Kab. Tulang Bawang Barat, Tumijajar, Gunung Menanti Kab. Tulang Bawang Barat, Tumijajar, Sumber Rejo Kab. Tulang Bawang Barat, Tumijajar, Margo	DAK NON FISIK-DANA BOK-BOK PUSKESMAS	Memperkuat pembangunan sumber daya manusia (SDM), sains, teknologi, pendidikan, kesehatan, prestasi olahraga, kesetaraan gender, serta penguatan peran perempuan, pemuda (generasi milenial dan generasi Z), dan penyandang disabilitas.	penguatan SDM yang unggul dan inovatif Memperkuat SDM Berkarakter Dengan Meningkatkan Akses dan Kualitas Layanan Pendidikan Serta Kesehatan	Masyarakat		30.448.995,00	PUSKESMAS MARGODADI
40	1	02	05			PROGRAM PEMBERDAYAAN MASYARAKAT BIDANG KESEHATAN	Persentase Kecamatan dengan Minimal 80% posyandu aktif	-			80 %	200.000,00						-	5.405.400,00	
	1	02	05	2.03		Pengembangan dan Pelaksanaan Upaya Kesehatan Bersumber Daya Masyarakat (UKBM) Tingkat Daerah Kabupaten/Kota	Persentasi Bimbingan Teknis dan Supervisi Pengembangan dan Pelaksanaan Upaya Kesehatan Bersumber Daya Masyarakat (UKBM)	-			90 %	200.000,00			Memperkuat pembangunan sumber daya manusia (SDM), sains, teknologi, pendidikan, kesehatan, prestasi olahraga, kesetaraan gender, serta penguatan peran perempuan, pemuda (generasi milenial dan generasi Z), dan	penguatan SDM yang unggul dan inovatif Memperkuat SDM Berkarakter Dengan Meningkatkan Akses dan Kualitas Layanan Pendidikan Serta Kesehatan	Masyarakat	-	5.405.400,00	
	1	02	05	2.03	0001	Bimbingan Teknis dan Supervisi Pengembangan dan Pelaksanaan Upaya Kesehatan Bersumber Daya Masyarakat (UKBM)														

No	Kode					Urusan / Bidang Urusan / Program / Outcome / Kegiatan / Sub Kegiatan	Indikator Program / Kegiatan / Sub Kegiatan	Target Akhir Periode Renstra OPD	Realisasi Capaian RENJA OPD Tahun 2024	Prakiraan Capaian Target RENJA OPD Tahun 2025	Capaian Kinerja Dan Kerangka Pendanaan						Kelompok Sasaran	Prakiraan Maju Rencana Tahun 2025		Perangkat Daerah Penanggung Jawab
											Target 2026	Pagu Indikatif (Rp)	Lokasi	Sumber Dana	Prioritas			Target	Pagu Indikatif (Rp)	
															Nasional	Daerah				
1	2					3	4	5	6	7	8	9	10	11	12	13	14	15	16	17
							Jumlah Dokumen Hasil Bimbingan Teknis dan Supervisi Upaya Kesehatan Bersumber Daya Masyarakat (UKBM)				2 Dokumen	200.000,00	Kab. Tulang Bawang Barat, Tumijajar, Margo Mulyo Kab. Tulang Bawang Barat, Tumijajar, Makarti Kab. Tulang Bawang Barat, Tumijajar, Gunung Menanti Kab. Tulang Bawang Barat, Tumijajar, Sumber Rejo Kab. Tulang Bawang Barat, Tumijajar, Margo	DAK NON FISIK-DANA BOK-BOK PUSKESMAS	Memperkuat pembangunan sumber daya manusia (SDM), sains, teknologi, pendidikan, kesehatan, prestasi olahraga, kesetaraan gender, serta penguatan peran perempuan, pemuda (generasi milenial dan generasi Z), dan penyandang disabilitas.	penguatan SDM yang unggul dan inovatif Memperkuat SDM Berkarakter Dengan Meningkatkan Akses dan Kualitas Layanan Pendidikan Serta Kesehatan	Masyarakat		5.405.400,00	PUSKESMAS MARGODADI
						PUSKESMAS MARGA KENCANA						410.422.198,00							986.365.120,00	
	1					URUSAN PEMERINTAHAN WAJIB YANG BERKAITAN DENGAN PELAYANAN DASAR						410.422.198,00							986.365.120,00	
	1	02				URUSAN PEMERINTAHAN BIDANG KESEHATAN						410.422.198,00							986.365.120,00	
41	1	02	02			PROGRAM PEMENUHAN UPAYA KESEHATAN PERORANGAN DAN UPAYA KESEHATAN MASYARAKAT	Indeks standar pelayanan minimal bidang kesehatan persentase desa/ kelurahan sanitasi total berbasis masyarakat prevalensi wasting	-			100 % 25 % 5,5 %	410.222.198,00						-	982.038.720,00	
	1	02	02	2.02		Penyediaan Layanan Kesehatan untuk UKM dan UKP Rujukan Tingkat Daerah Kabupaten/Kota	persentase pelayanan kesehatan untuk UKP dan UKM	-			80 %	410.222.198,00			Memperkuat pembangunan sumber daya manusia (SDM), sains, teknologi, pendidikan, kesehatan, prestasi olahraga, kesetaraan gender, serta penguatan peran perempuan, pemuda (generasi milenial dan generasi Z), dan	penguatan SDM yang unggul dan inovatif Memperkuat SDM Berkarakter Dengan Meningkatkan Akses dan Kualitas Layanan Pendidikan Serta Kesehatan	masyarakat	-	982.038.720,00	
	1	02	02	2.02	0001	Pengelolaan Pelayanan Kesehatan Ibu Hamil														
							Jumlah Ibu Hamil yang Mendapatkan Pelayanan Kesehatan Sesuai Standar				311 Orang	728.000,00	Kab. Tulang Bawang Barat, Tulang Bawang Udik, Gunung Katun Tanjungan Kab. Tulang Bawang Barat, Tulang Bawang Udik, Gunung Katun Malai Kab. Tulang Bawang Barat, Tulang Bawang Udik, Gedung Ratu Kab. Tulang Bawang Barat, Tulang Bawang Udik, Kagungan Ratu Kab. Tulang Bawang Barat, Tulang Bawang Udik, Marga Kencana Kab. Tulang Bawang Barat, Tulang Bawang	DAK NON FISIK-BOKKB-BOK	Memperkuat pembangunan sumber daya manusia (SDM), sains, teknologi, pendidikan, kesehatan, prestasi olahraga, kesetaraan gender, serta penguatan peran perempuan, pemuda (generasi milenial dan generasi Z), dan penyandang disabilitas.	penguatan SDM yang unggul dan inovatif Memperkuat SDM Berkarakter Dengan Meningkatkan Akses dan Kualitas Layanan Pendidikan Serta Kesehatan	masyarakat		49.320.960,00	PUSKESMAS MARGA KENCANA
	1	02	02	2.02	0002	Pengelolaan Pelayanan Kesehatan Ibu Bersalin														
							Jumlah Ibu Bersalin yang Mendapatkan Pelayanan Kesehatan Sesuai Standar				309 Orang	728.000,00	Kab. Tulang Bawang Barat, Tulang Bawang Udik, Gunung Katun Tanjungan Kab. Tulang Bawang Barat, Tulang Bawang Udik, Gunung Katun Malai Kab. Tulang Bawang Barat, Tulang Bawang Udik, Gedung Ratu Kab. Tulang Bawang Barat, Tulang Bawang Udik, Kagungan Ratu Kab. Tulang Bawang Barat, Tulang Bawang Udik, Marga Kencana Kab. Tulang Bawang Barat, Tulang Bawang	PENDAPATAN DARI BLUD	Memperkuat pembangunan sumber daya manusia (SDM), sains, teknologi, pendidikan, kesehatan, prestasi olahraga, kesetaraan gender, serta penguatan peran perempuan, pemuda (generasi milenial dan generasi Z), dan penyandang disabilitas.	penguatan SDM yang unggul dan inovatif Memperkuat SDM Berkarakter Dengan Meningkatkan Akses dan Kualitas Layanan Pendidikan Serta Kesehatan	masyarakat		757.120,00	PUSKESMAS MARGA KENCANA

No	Kode					Urusan / Bidang Urusan / Program / Outcome / Kegiatan / Sub Kegiatan	Indikator Program / Kegiatan / Sub Kegiatan	Target Akhir Periode Renstra OPD	Realisasi Capaian RENJA OPD Tahun 2024	Prakiraan Capaian Target RENJA OPD Tahun 2025	Capaian Kinerja Dan Kerangka Pendanaan						Kelompok Sasaran	Prakiraan Maju Rencana Tahun 2025		Perangkat Daerah Penanggung Jawab
											Target 2026	Pagu Indikatif (Rp)	Lokasi	Sumber Dana	Prioritas			Target	Pagu Indikatif (Rp)	
															Nasional	Daerah				
1	2					3	4	5	6	7	8	9	10	11	12	13	14	15	16	17
	1	02	02	2.02	0003	Pengelolaan Pelayanan Kesehatan Bayi Baru Lahir														
							Jumlah Bayi Baru Lahir yang Mendapatkan Pelayanan Kesehatan Sesuai Standar				299 Orang	728.000,00	Kab. Tulang Bawang Barat, Tulang Bawang Udik, Gunung Katun Tanjungan Kab. Tulang Bawang Barat, Tulang Bawang Udik, Gunung Katun Malai Kab. Tulang Bawang Barat, Tulang Bawang Udik, Gedung Ratu Kab. Tulang Bawang Barat, Tulang Bawang Udik, Kagungan Ratu Kab. Tulang Bawang Barat, Tulang Bawang Udik, Marga Kencana Kab. Tulang Bawang Barat, Tulang Bawang	PENDAPATAN DARI BLUD	Memperkuat pembangunan sumber daya manusia (SDM), sains, teknologi, pendidikan, kesehatan, prestasi olahraga, kesetaraan gender, serta penguatan peran perempuan, pemuda (generasi milenial dan generasi Z), dan penyandang disabilitas.	penguatan SDM yang unggul dan inovatif Memperkuat SDM Berkarakter Dengan Meningkatkan Akses dan Kualitas Layanan Pendidikan Serta Kesehatan	masyarakat		757.120,00	PUSKESMAS MARGA KENCANA
	1	02	02	2.02	0004	Pengelolaan Pelayanan Kesehatan Balita														
							Jumlah Balita yang Mendapatkan Pelayanan Kesehatan Sesuai Standar				1519 Orang	728.000,00	Kab. Tulang Bawang Barat, Tulang Bawang Udik, Gunung Katun Tanjungan Kab. Tulang Bawang Barat, Tulang Bawang Udik, Gunung Katun Malai Kab. Tulang Bawang Barat, Tulang Bawang Udik, Gedung Ratu Kab. Tulang Bawang Barat, Tulang Bawang Udik, Kagungan Ratu Kab. Tulang Bawang Barat, Tulang Bawang Udik, Marga Kencana Kab. Tulang Bawang Barat, Tulang Bawang	PENDAPATAN DARI BLUD	Memperkuat pembangunan sumber daya manusia (SDM), sains, teknologi, pendidikan, kesehatan, prestasi olahraga, kesetaraan gender, serta penguatan peran perempuan, pemuda (generasi milenial dan generasi Z), dan penyandang disabilitas.	penguatan SDM yang unggul dan inovatif Memperkuat SDM Berkarakter Dengan Meningkatkan Akses dan Kualitas Layanan Pendidikan Serta Kesehatan	masyarakat		757.120,00	PUSKESMAS MARGA KENCANA
	1	02	02	2.02	0005	Pengelolaan Pelayanan Kesehatan pada Usia Pendidikan Dasar														
							Jumlah Anak Usia Pendidikan Dasar yang Mendapatkan Pelayanan Kesehatan Sesuai Standar				2751 Orang	728.000,00	Kab. Tulang Bawang Barat, Tulang Bawang Udik, Gunung Katun Tanjungan Kab. Tulang Bawang Barat, Tulang Bawang Udik, Gunung Katun Malai Kab. Tulang Bawang Barat, Tulang Bawang Udik, Gedung Ratu Kab. Tulang Bawang Barat, Tulang Bawang Udik, Kagungan Ratu Kab. Tulang Bawang Barat, Tulang Bawang Udik, Marga Kencana Kab. Tulang Bawang Barat, Tulang Bawang	DAK NON FISIK-BOKKB-BOK	Memperkuat pembangunan sumber daya manusia (SDM), sains, teknologi, pendidikan, kesehatan, prestasi olahraga, kesetaraan gender, serta penguatan peran perempuan, pemuda (generasi milenial dan generasi Z), dan penyandang disabilitas.	penguatan SDM yang unggul dan inovatif Memperkuat SDM Berkarakter Dengan Meningkatkan Akses dan Kualitas Layanan Pendidikan Serta Kesehatan	masyarakat		7.138.560,00	PUSKESMAS MARGA KENCANA
	1	02	02	2.02	0006	Pengelolaan Pelayanan Kesehatan pada Usia Produktif														

No	Kode					Urusan / Bidang Urusan / Program / Outcome / Kegiatan / Sub Kegiatan	Indikator Program / Kegiatan / Sub Kegiatan	Target Akhir Periode Renstra OPD	Realisasi Capaian RENJA OPD Tahun 2024	Prakiraan Capaian Target RENJA OPD Tahun 2025	Capaian Kinerja Dan Kerangka Pendanaan						Kelompok Sasaran	Prakiraan Maju Rencana Tahun 2025		Perangkat Daerah Penanggung Jawab
											Target 2026	Pagu Indikatif (Rp)	Lokasi	Sumber Dana	Prioritas			Target	Pagu Indikatif (Rp)	
															Nasional	Daerah				
1	2					3	4	5	6	7	8	9	10	11	12	13	14	15	16	17
							Jumlah Penduduk Usia Produktif yang Mendapatkan Pelayanan Kesehatan Sesuai Standar				11693 Orang	728.000,00	Kab. Tulang Bawang Barat, Tulang Bawang Udik, Gunung Katun Tanjungan Kab. Tulang Bawang Barat, Tulang Bawang Udik, Gunung Katun Malai Kab. Tulang Bawang Barat, Tulang Bawang Udik, Gedung Ratu Kab. Tulang Bawang Barat, Tulang Bawang Udik, Kagungan Ratu Kab. Tulang Bawang Barat, Tulang Bawang Udik, Marga Kencana Kab. Tulang Bawang Barat, Tulang Bawang	PENDAPATAN DARI BLUD	Memperkuat pembangunan sumber daya manusia (SDM), sains, teknologi, pendidikan, kesehatan, prestasi olahraga, kesetaraan gender, serta penguatan peran perempuan, pemuda (generasi milenial dan generasi Z), dan penyandang disabilitas.	penguatan SDM yang unggul dan inovatif Memperkuat SDM Berkarakter Dengan Meningkatkan Akses dan Kualitas Layanan Pendidikan Serta Kesehatan	masyarakat		757.120,00	PUSKESMAS MARGA KENCANA
	1	02	02	2.02	0007	Pengelolaan Pelayanan Kesehatan pada Usia Lanjut														
							Jumlah Penduduk Usia Lanjut yang Mendapatkan Pelayanan Kesehatan Sesuai Standar				2281 Orang	728.000,00	Kab. Tulang Bawang Barat, Tulang Bawang Udik, Gunung Katun Tanjungan Kab. Tulang Bawang Barat, Tulang Bawang Udik, Gunung Katun Malai Kab. Tulang Bawang Barat, Tulang Bawang Udik, Gedung Ratu Kab. Tulang Bawang Barat, Tulang Bawang Udik, Kagungan Ratu Kab. Tulang Bawang Barat, Tulang Bawang Udik, Marga Kencana Kab. Tulang Bawang Barat, Tulang Bawang	PENDAPATAN DARI BLUD	Memperkuat pembangunan sumber daya manusia (SDM), sains, teknologi, pendidikan, kesehatan, prestasi olahraga, kesetaraan gender, serta penguatan peran perempuan, pemuda (generasi milenial dan generasi Z), dan penyandang disabilitas.	penguatan SDM yang unggul dan inovatif Memperkuat SDM Berkarakter Dengan Meningkatkan Akses dan Kualitas Layanan Pendidikan Serta Kesehatan	masyarakat		757.120,00	PUSKESMAS MARGA KENCANA
	1	02	02	2.02	0008	Pengelolaan Pelayanan Kesehatan Penderita Hipertensi														
							Jumlah Penderita Hipertensi yang Mendapatkan Pelayanan Kesehatan Sesuai Standar				3686 Orang	728.000,00	Kab. Tulang Bawang Barat, Tulang Bawang Udik, Gunung Katun Tanjungan Kab. Tulang Bawang Barat, Tulang Bawang Udik, Gunung Katun Malai Kab. Tulang Bawang Barat, Tulang Bawang Udik, Gedung Ratu Kab. Tulang Bawang Barat, Tulang Bawang Udik, Kagungan Ratu Kab. Tulang Bawang Barat, Tulang Bawang Udik, Marga Kencana Kab. Tulang Bawang Barat, Tulang Bawang	PENDAPATAN DARI BLUD	Memperkuat pembangunan sumber daya manusia (SDM), sains, teknologi, pendidikan, kesehatan, prestasi olahraga, kesetaraan gender, serta penguatan peran perempuan, pemuda (generasi milenial dan generasi Z), dan penyandang disabilitas.	penguatan SDM yang unggul dan inovatif Memperkuat SDM Berkarakter Dengan Meningkatkan Akses dan Kualitas Layanan Pendidikan Serta Kesehatan	masyarakat		757.120,00	PUSKESMAS MARGA KENCANA
	1	02	02	2.02	0009	Pengelolaan Pelayanan Kesehatan Penderita Diabetes Melitus														

No	Kode					Urusan / Bidang Urusan / Program / Outcome / Kegiatan / Sub Kegiatan	Indikator Program / Kegiatan / Sub Kegiatan	Target Akhir Periode Renstra OPD	Realisasi Capaian RENJA OPD Tahun 2024	Prakiraan Capaian Target RENJA OPD Tahun 2025	Capaian Kinerja Dan Kerangka Pendanaan						Kelompok Sasaran	Prakiraan Maju Rencana Tahun 2025		Perangkat Daerah Penanggung Jawab
											Target 2026	Pagu Indikatif (Rp)	Lokasi	Sumber Dana	Prioritas			Target	Pagu Indikatif (Rp)	
															Nasional	Daerah				
1	2					3	4	5	6	7	8	9	10	11	12	13	14	15	16	17
							Jumlah Penderita Diabetes Melitus yang Mendapatkan Pelayanan Kesehatan Sesuai Standar				118 Orang	728.000,00	Kab. Tulang Bawang Barat, Tulang Bawang Udik, Gunung Katun Tanjungan Kab. Tulang Bawang Barat, Tulang Bawang Udik, Gunung Katun Malai Kab. Tulang Bawang Barat, Tulang Bawang Udik, Gedung Ratu Kab. Tulang Bawang Barat, Tulang Bawang Udik, Kagungan Ratu Kab. Tulang Bawang Barat, Tulang Bawang Udik, Marga Kencana Kab. Tulang Bawang Barat, Tulang Bawang	PENDAPATAN DARI BLUD	Memperkuat pembangunan sumber daya manusia (SDM), sains, teknologi, pendidikan, kesehatan, prestasi olahraga, kesetaraan gender, serta penguatan peran perempuan, pemuda (generasi milenial dan generasi Z), dan penyandang disabilitas.	penguatan SDM yang unggul dan inovatif Memperkuat SDM Berkarakter Dengan Meningkatkan Akses dan Kualitas Layanan Pendidikan Serta Kesehatan	masyarakat		757.120,00	PUSKESMAS MARGA KENCANA
	1	02	02	2.02	0010	Pengelolaan Pelayanan Kesehatan Orang dengan Gangguan Jiwa Berat														
							Jumlah Orang yang Mendapatkan Pelayanan Kesehatan Orang dengan Gangguan Jiwa Berat Sesuai Standar				29 Orang	728.000,00	Kab. Tulang Bawang Barat, Tulang Bawang Udik, Gunung Katun Tanjungan Kab. Tulang Bawang Barat, Tulang Bawang Udik, Gunung Katun Malai Kab. Tulang Bawang Barat, Tulang Bawang Udik, Gedung Ratu Kab. Tulang Bawang Barat, Tulang Bawang Udik, Kagungan Ratu Kab. Tulang Bawang Barat, Tulang Bawang Udik, Marga Kencana Kab. Tulang Bawang Barat, Tulang Bawang	DAK NON FISIK-BOKKB-BOK	Memperkuat pembangunan sumber daya manusia (SDM), sains, teknologi, pendidikan, kesehatan, prestasi olahraga, kesetaraan gender, serta penguatan peran perempuan, pemuda (generasi milenial dan generasi Z), dan penyandang disabilitas.	penguatan SDM yang unggul dan inovatif Memperkuat SDM Berkarakter Dengan Meningkatkan Akses dan Kualitas Layanan Pendidikan Serta Kesehatan	masyarakat		9.734.400,00	PUSKESMAS MARGA KENCANA
	1	02	02	2.02	0011	Pengelolaan Pelayanan Kesehatan Orang Terduga Tuberkulosis														
							Jumlah Orang Terduga Menderita Tuberkulosis yang Mendapatkan Pelayanan Sesuai Standar				40 Orang	728.000,00	Kab. Tulang Bawang Barat, Tulang Bawang Udik, Gunung Katun Tanjungan Kab. Tulang Bawang Barat, Tulang Bawang Udik, Gunung Katun Malai Kab. Tulang Bawang Barat, Tulang Bawang Udik, Gedung Ratu Kab. Tulang Bawang Barat, Tulang Bawang Udik, Kagungan Ratu Kab. Tulang Bawang Barat, Tulang Bawang Udik, Marga Kencana Kab. Tulang Bawang Barat, Tulang Bawang	DAK NON FISIK-BOKKB-BOK	Memperkuat pembangunan sumber daya manusia (SDM), sains, teknologi, pendidikan, kesehatan, prestasi olahraga, kesetaraan gender, serta penguatan peran perempuan, pemuda (generasi milenial dan generasi Z), dan penyandang disabilitas.	penguatan SDM yang unggul dan inovatif Memperkuat SDM Berkarakter Dengan Meningkatkan Akses dan Kualitas Layanan Pendidikan Serta Kesehatan	masyarakat		6.489.600,00	PUSKESMAS MARGA KENCANA
	1	02	02	2.02	0012	Pengelolaan Pelayanan Kesehatan Orang dengan Risiko Terinfeksi HIV														

No	Kode					Urusan / Bidang Urusan / Program / Outcome / Kegiatan / Sub Kegiatan	Indikator Program / Kegiatan / Sub Kegiatan	Target Akhir Periode Renstra OPD	Realisasi Capaian RENJA OPD Tahun 2024	Prakiraan Capaian Target RENJA OPD Tahun 2025	Capaian Kinerja Dan Kerangka Pendanaan						Kelompok Sasaran	Prakiraan Maju Rencana Tahun 2025		Perangkat Daerah Penanggung Jawab
											Target 2026	Pagu Indikatif (Rp)	Lokasi	Sumber Dana	Prioritas			Target	Pagu Indikatif (Rp)	
															Nasional	Daerah				
1	2					3	4	5	6	7	8	9	10	11	12	13	14	15	16	17
							Jumlah Orang Terduga Menderita HIV yang Mendapatkan Pelayanan Sesuai Standar				25 Orang	728.000,00	Kab. Tulang Bawang Barat, Tulang Bawang Udik, Gunung Katun Tanjungan Kab. Tulang Bawang Barat, Tulang Bawang Udik, Gunung Katun Malai Kab. Tulang Bawang Barat, Tulang Bawang Udik, Gedung Ratu Kab. Tulang Bawang Barat, Tulang Bawang Udik, Kagungan Ratu Kab. Tulang Bawang Barat, Tulang Bawang Udik, Marga Kencana Kab. Tulang Bawang Barat, Tulang Bawang	PENDAPATAN DARI BLUD	Memperkuat pembangunan sumber daya manusia (SDM), sains, teknologi, pendidikan, kesehatan, prestasi olahraga, kesetaraan gender, serta penguatan peran perempuan, pemuda (generasi milenial dan generasi Z), dan penyandang disabilitas.	penguatan SDM yang unggul dan inovatif Memperkuat SDM Berkarakter Dengan Meningkatkan Akses dan Kualitas Layanan Pendidikan Serta Kesehatan	masyarakat		757.120,00	PUSKESMAS MARGA KENCANA
	1	02	02	2.02	0013	Pengelolaan Pelayanan Kesehatan bagi Penduduk pada Kondisi Kejadian Luar Biasa (KLB)														
							Jumlah Dokumen Hasil Pengelolaan Pelayanan Kesehatan bagi Penduduk pada Kondisi Kejadian Luar Biasa (KLB) Sesuai Standar				12 Dokumen	200.000,00	Kab. Tulang Bawang Barat, Tulang Bawang Udik, Gunung Katun Tanjungan Kab. Tulang Bawang Barat, Tulang Bawang Udik, Gunung Katun Malai Kab. Tulang Bawang Barat, Tulang Bawang Udik, Gedung Ratu Kab. Tulang Bawang Barat, Tulang Bawang Udik, Kagungan Ratu Kab. Tulang Bawang Barat, Tulang Bawang Udik, Marga Kencana Kab. Tulang Bawang Barat, Tulang Bawang	PENDAPATAN DARI BLUD	Memperkuat pembangunan sumber daya manusia (SDM), sains, teknologi, pendidikan, kesehatan, prestasi olahraga, kesetaraan gender, serta penguatan peran perempuan, pemuda (generasi milenial dan generasi Z), dan penyandang disabilitas.	penguatan SDM yang unggul dan inovatif Memperkuat SDM Berkarakter Dengan Meningkatkan Akses dan Kualitas Layanan Pendidikan Serta Kesehatan	masyarakat		0,00	PUSKESMAS MARGA KENCANA
	1	02	02	2.02	0014	Pengelolaan Pelayanan Kesehatan bagi Penduduk Terdampak Krisis Kesehatan Akibat Bencana dan/atau Berpotensi Bencana														
							Jumlah Dokumen Hasil Pengelolaan Pelayanan Kesehatan bagi Penduduk Terdampak Krisis Kesehatan Akibat Bencana dan/atau Berpotensi Bencana Sesuai Standar				12 Dokumen	200.000,00	Kab. Tulang Bawang Barat, Tulang Bawang Udik, Gunung Katun Tanjungan Kab. Tulang Bawang Barat, Tulang Bawang Udik, Gunung Katun Malai Kab. Tulang Bawang Barat, Tulang Bawang Udik, Gedung Ratu Kab. Tulang Bawang Barat, Tulang Bawang Udik, Kagungan Ratu Kab. Tulang Bawang Barat, Tulang Bawang Udik, Marga Kencana Kab. Tulang Bawang Barat, Tulang Bawang	PENDAPATAN DARI BLUD	Memperkuat pembangunan sumber daya manusia (SDM), sains, teknologi, pendidikan, kesehatan, prestasi olahraga, kesetaraan gender, serta penguatan peran perempuan, pemuda (generasi milenial dan generasi Z), dan penyandang disabilitas.	penguatan SDM yang unggul dan inovatif Memperkuat SDM Berkarakter Dengan Meningkatkan Akses dan Kualitas Layanan Pendidikan Serta Kesehatan	masyarakat		0,00	PUSKESMAS MARGA KENCANA
	1	02	02	2.02	0015	Pengelolaan Pelayanan Kesehatan Gizi Masyarakat														

No	Kode					Urusan / Bidang Urusan / Program / Outcome / Kegiatan / Sub Kegiatan	Indikator Program / Kegiatan / Sub Kegiatan	Target Akhir Periode Renstra OPD	Realisasi Capaian RENJA OPD Tahun 2024	Prakiraan Capaian Target RENJA OPD Tahun 2025	Capaian Kinerja Dan Kerangka Pendanaan						Kelompok Sasaran	Prakiraan Maju Rencana Tahun 2025		Perangkat Daerah Penanggung Jawab
											Target 2026	Pagu Indikatif (Rp)	Lokasi	Sumber Dana	Prioritas			Target	Pagu Indikatif (Rp)	
															Nasional	Daerah				
1	2					3	4	5	6	7	8	9	10	11	12	13	14	15	16	17
							Jumlah Dokumen Hasil Pengelolaan Pelayanan Kesehatan Gizi Masyarakat				12 Dokumen	200.000,00	Kab. Tulang Bawang Barat, Tulang Bawang Udik, Gunung Katun Tanjungan Kab. Tulang Bawang Barat, Tulang Bawang Udik, Gunung Katun Malai Kab. Tulang Bawang Barat, Tulang Bawang Udik, Gedung Ratu Kab. Tulang Bawang Barat, Tulang Bawang Udik, Kagungan Ratu Kab. Tulang Bawang Barat, Tulang Bawang Udik, Marga Kencana Kab. Tulang Bawang Barat, Tulang Bawang	DAK NON FISIK-BOKKB-BOK	Memperkuat pembangunan sumber daya manusia (SDM), sains, teknologi, pendidikan, kesehatan, prestasi olahraga, kesetaraan gender, serta penguatan peran perempuan, pemuda (generasi milenial dan generasi Z), dan penyandang disabilitas.	penguatan SDM yang unggul dan inovatif Memperkuat SDM Berkarakter Dengan Meningkatkan Akses dan Kualitas Layanan Pendidikan Serta Kesehatan	masyarakat		198.123.162,00	PUSKESMAS MARGA KENCANA
	1	02	02	2.02	0016	Pengelolaan Pelayanan Kesehatan Kerja dan Olahraga														
							Jumlah Dokumen Hasil Pengelolaan Pelayanan Kesehatan Kerja dan Olahraga				12 Dokumen	200.000,00	Kab. Tulang Bawang Barat, Tulang Bawang Udik, Gunung Katun Tanjungan Kab. Tulang Bawang Barat, Tulang Bawang Udik, Gunung Katun Malai Kab. Tulang Bawang Barat, Tulang Bawang Udik, Gedung Ratu Kab. Tulang Bawang Barat, Tulang Bawang Udik, Kagungan Ratu Kab. Tulang Bawang Barat, Tulang Bawang Udik, Marga Kencana Kab. Tulang Bawang Barat, Tulang Bawang	PENDAPATAN DARI BLUD	Memperkuat pembangunan sumber daya manusia (SDM), sains, teknologi, pendidikan, kesehatan, prestasi olahraga, kesetaraan gender, serta penguatan peran perempuan, pemuda (generasi milenial dan generasi Z), dan penyandang disabilitas.	penguatan SDM yang unggul dan inovatif Memperkuat SDM Berkarakter Dengan Meningkatkan Akses dan Kualitas Layanan Pendidikan Serta Kesehatan	masyarakat		540.800,00	PUSKESMAS MARGA KENCANA
	1	02	02	2.02	0017	Pengelolaan Pelayanan Kesehatan Lingkungan														
							Jumlah Dokumen Hasil Pengelolaan Pelayanan Kesehatan Lingkungan				12 Dokumen	200.000,00	Kab. Tulang Bawang Barat, Tulang Bawang Udik, Gunung Katun Tanjungan Kab. Tulang Bawang Barat, Tulang Bawang Udik, Gunung Katun Malai Kab. Tulang Bawang Barat, Tulang Bawang Udik, Gedung Ratu Kab. Tulang Bawang Barat, Tulang Bawang Udik, Kagungan Ratu Kab. Tulang Bawang Barat, Tulang Bawang Udik, Marga Kencana Kab. Tulang Bawang Barat, Tulang Bawang	DAK NON FISIK-BOKKB-BOK	Memperkuat pembangunan sumber daya manusia (SDM), sains, teknologi, pendidikan, kesehatan, prestasi olahraga, kesetaraan gender, serta penguatan peran perempuan, pemuda (generasi milenial dan generasi Z), dan penyandang disabilitas.	penguatan SDM yang unggul dan inovatif Memperkuat SDM Berkarakter Dengan Meningkatkan Akses dan Kualitas Layanan Pendidikan Serta Kesehatan	masyarakat		10.167.040,00	PUSKESMAS MARGA KENCANA
	1	02	02	2.02	0018	Pengelolaan Pelayanan Promosi Kesehatan														

No	Kode					Urusan / Bidang Urusan / Program / Outcome / Kegiatan / Sub Kegiatan	Indikator Program / Kegiatan / Sub Kegiatan	Target Akhir Periode Renstra OPD	Realisasi Capaian RENJA OPD Tahun 2024	Prakiraan Capaian Target RENJA OPD Tahun 2025	Capaian Kinerja Dan Kerangka Pendanaan						Kelompok Sasaran	Prakiraan Maju Rencana Tahun 2025		Perangkat Daerah Penanggung Jawab
											Target 2026	Pagu Indikatif (Rp)	Lokasi	Sumber Dana	Prioritas			Target	Pagu Indikatif (Rp)	
															Nasional	Daerah				
1	2					3	4	5	6	7	8	9	10	11	12	13	14	15	16	17
							Jumlah Dokumen Hasil Pengelolaan Pelayanan Promosi Kesehatan				12 Dokumen	200.000,00	Kab. Tulang Bawang Barat, Tulang Bawang Udik, Gunung Katun Tanjungan Kab. Tulang Bawang Barat, Tulang Bawang Udik, Gunung Katun Malai Kab. Tulang Bawang Barat, Tulang Bawang Udik, Gedung Ratu Kab. Tulang Bawang Barat, Tulang Bawang Udik, Kagungan Ratu Kab. Tulang Bawang Barat, Tulang Bawang Udik, Marga Kencana Kab. Tulang Bawang Barat, Tulang Bawang	PENDAPATAN DARI BLUD	Memperkuat pembangunan sumber daya manusia (SDM), sains, teknologi, pendidikan, kesehatan, prestasi olahraga, kesetaraan gender, serta penguatan peran perempuan, pemuda (generasi milenial dan generasi Z), dan penyandang disabilitas.	penguatan SDM yang unggul dan inovatif Memperkuat SDM Berkarakter Dengan Meningkatkan Akses dan Kualitas Layanan Pendidikan Serta Kesehatan	masyarakat		0,00	PUSKESMAS MARGA KENCANA
	1	02	02	2.02	0019	Pengelolaan Pelayanan Kesehatan Tradisional, Akupuntur, Asuhan Mandiri, dan Tradisional Lainnya														
							Jumlah Dokumen Hasil Pengelolaan Pelayanan Kesehatan Tradisional, Akupuntur, Asuhan Mandiri dan Tradisional Lainnya				12 Dokumen	200.000,00	Kab. Tulang Bawang Barat, Tulang Bawang Udik, Gunung Katun Tanjungan Kab. Tulang Bawang Barat, Tulang Bawang Udik, Gunung Katun Malai Kab. Tulang Bawang Barat, Tulang Bawang Udik, Gedung Ratu Kab. Tulang Bawang Barat, Tulang Bawang Udik, Kagungan Ratu Kab. Tulang Bawang Barat, Tulang Bawang Udik, Marga Kencana Kab. Tulang Bawang Barat, Tulang Bawang	PENDAPATAN DARI BLUD	Memperkuat pembangunan sumber daya manusia (SDM), sains, teknologi, pendidikan, kesehatan, prestasi olahraga, kesetaraan gender, serta penguatan peran perempuan, pemuda (generasi milenial dan generasi Z), dan penyandang disabilitas.	penguatan SDM yang unggul dan inovatif Memperkuat SDM Berkarakter Dengan Meningkatkan Akses dan Kualitas Layanan Pendidikan Serta Kesehatan	masyarakat		0,00	PUSKESMAS MARGA KENCANA
	1	02	02	2.02	0020	Pengelolaan Surveilans Kesehatan														
							Jumlah Dokumen Hasil Pengelolaan Surveilans Kesehatan				12 Dokumen	200.000,00	Kab. Tulang Bawang Barat, Tulang Bawang Udik, Gunung Katun Tanjungan Kab. Tulang Bawang Barat, Tulang Bawang Udik, Gunung Katun Malai Kab. Tulang Bawang Barat, Tulang Bawang Udik, Gedung Ratu Kab. Tulang Bawang Barat, Tulang Bawang Udik, Kagungan Ratu Kab. Tulang Bawang Barat, Tulang Bawang Udik, Marga Kencana Kab. Tulang Bawang Barat, Tulang Bawang	DAK NON FISIK-BOKKB-BOK	Memperkuat pembangunan sumber daya manusia (SDM), sains, teknologi, pendidikan, kesehatan, prestasi olahraga, kesetaraan gender, serta penguatan peran perempuan, pemuda (generasi milenial dan generasi Z), dan penyandang disabilitas.	penguatan SDM yang unggul dan inovatif Memperkuat SDM Berkarakter Dengan Meningkatkan Akses dan Kualitas Layanan Pendidikan Serta Kesehatan	masyarakat		15.142.400,00	PUSKESMAS MARGA KENCANA
	1	02	02	2.02	0021	Pengelolaan Pelayanan Kesehatan Orang dengan Masalah Kesehatan Jiwa (ODMK)														

No	Kode					Urusan / Bidang Urusan / Program / Outcome / Kegiatan / Sub Kegiatan	Indikator Program / Kegiatan / Sub Kegiatan	Target Akhir Periode Renstra OPD	Realisasi Capaian RENJA OPD Tahun 2024	Prakiraan Capaian Target RENJA OPD Tahun 2025	Capaian Kinerja Dan Kerangka Pendanaan						Kelompok Sasaran	Prakiraan Maju Rencana Tahun 2025		Perangkat Daerah Penanggung Jawab
											Target 2026	Pagu Indikatif (Rp)	Lokasi	Sumber Dana	Prioritas			Target	Pagu Indikatif (Rp)	
															Nasional	Daerah				
1	2					3	4	5	6	7	8	9	10	11	12	13	14	15	16	17
							Jumlah Orang dengan Masalah Kejiwaan (ODMK) yang Mendapatkan Pelayanan Kesehatan				30 Orang	200.000,00	Kab. Tulang Bawang Barat, Tulang Bawang Udik, Gunung Katun Tanjungan Kab. Tulang Bawang Barat, Tulang Bawang Udik, Gunung Katun Malai Kab. Tulang Bawang Barat, Tulang Bawang Udik, Gedung Ratu Kab. Tulang Bawang Barat, Tulang Bawang Udik, Kagungan Ratu Kab. Tulang Bawang Barat, Tulang Bawang Udik, Marga Kencana Kab. Tulang Bawang Barat, Tulang Bawang	DAK NON FISIK-BOKKB-BOK	Memperkuat pembangunan sumber daya manusia (SDM), sains, teknologi, pendidikan, kesehatan, prestasi olahraga, kesetaraan gender, serta penguatan peran perempuan, pemuda (generasi milenial dan generasi Z), dan penyandang disabilitas.	penguatan SDM yang unggul dan inovatif Memperkuat SDM Berkarakter Dengan Meningkatkan Akses dan Kualitas Layanan Pendidikan Serta Kesehatan	masyarakat		1.514.240,00	PUSKESMAS MARGA KENCANA
	1	02	02	2.02	0025	Pelayanan Kesehatan Penyakit Menular dan Tidak Menular														
							Jumlah Dokumen Hasil Pelayanan Kesehatan Penyakit Menular dan Tidak Menular				12 Dokumen	200.000,00	Kab. Tulang Bawang Barat, Tulang Bawang Udik, Gunung Katun Tanjungan Kab. Tulang Bawang Barat, Tulang Bawang Udik, Gunung Katun Malai Kab. Tulang Bawang Barat, Tulang Bawang Udik, Gedung Ratu Kab. Tulang Bawang Barat, Tulang Bawang Udik, Kagungan Ratu Kab. Tulang Bawang Barat, Tulang Bawang Udik, Marga Kencana Kab. Tulang Bawang Barat, Tulang Bawang	DAK NON FISIK-BOKKB-BOK	Memperkuat pembangunan sumber daya manusia (SDM), sains, teknologi, pendidikan, kesehatan, prestasi olahraga, kesetaraan gender, serta penguatan peran perempuan, pemuda (generasi milenial dan generasi Z), dan penyandang disabilitas.	penguatan SDM yang unggul dan inovatif Memperkuat SDM Berkarakter Dengan Meningkatkan Akses dan Kualitas Layanan Pendidikan Serta Kesehatan	masyarakat		45.155.718,00	PUSKESMAS MARGA KENCANA
	1	02	02	2.02	0028	Pengambilan dan Pengiriman Spesimen Penyakit Potensial KLB ke Laboratorium Rujukan/Nasional														
							Jumlah Spesimen Penyakit Potensial Kejadian Luar Biasa (KLB) ke Laboratorium Rujukan/Nasional yang Didistribusikan				2 Paket	200.000,00	Kab. Tulang Bawang Barat, Tulang Bawang Udik, Gunung Katun Tanjungan Kab. Tulang Bawang Barat, Tulang Bawang Udik, Gunung Katun Malai Kab. Tulang Bawang Barat, Tulang Bawang Udik, Gedung Ratu Kab. Tulang Bawang Barat, Tulang Bawang Udik, Kagungan Ratu Kab. Tulang Bawang Barat, Tulang Bawang Udik, Marga Kencana Kab. Tulang Bawang Barat, Tulang Bawang	PENDAPATAN DARI BLUD	Memperkuat pembangunan sumber daya manusia (SDM), sains, teknologi, pendidikan, kesehatan, prestasi olahraga, kesetaraan gender, serta penguatan peran perempuan, pemuda (generasi milenial dan generasi Z), dan penyandang disabilitas.	penguatan SDM yang unggul dan inovatif Memperkuat SDM Berkarakter Dengan Meningkatkan Akses dan Kualitas Layanan Pendidikan Serta Kesehatan	masyarakat		0,00	PUSKESMAS MARGA KENCANA
	1	02	02	2.02	0033	Operasional Pelayanan Puskesmas														

No	Kode					Urusan / Bidang Urusan / Program / Outcome / Kegiatan / Sub Kegiatan	Indikator Program / Kegiatan / Sub Kegiatan	Target Akhir Periode Renstra OPD	Realisasi Capaian RENJA OPD Tahun 2024	Prakiraan Capaian Target RENJA OPD Tahun 2025	Capaian Kinerja Dan Kerangka Pendanaan						Kelompok Sasaran	Prakiraan Maju Rencana Tahun 2025		Perangkat Daerah Penanggung Jawab
											Target 2026	Pagu Indikatif (Rp)	Lokasi	Sumber Dana	Prioritas			Target	Pagu Indikatif (Rp)	
															Nasional	Daerah				
1	2					3	4	5	6	7	8	9	10	11	12	13	14	15	16	17
							Jumlah Dokumen Operasional Pelayanan Puskesmas				12 Dokumen	398.086.198,00	Kab. Tulang Bawang Barat, Tulang Bawang Udik, Gunung Katun Tanjungan Kab. Tulang Bawang Barat, Tulang Bawang Udik, Gunung Katun Malai Kab. Tulang Bawang Barat, Tulang Bawang Udik, Gedung Ratu Kab. Tulang Bawang Barat, Tulang Bawang Udik, Kagungan Ratu Kab. Tulang Bawang Barat, Tulang Bawang Udik, Marga Kencana Kab. Tulang Bawang Barat, Tulang Bawang	PENDAPATAN DARI BLUD, DANA ALOKASI UMUM (DAU), DAK NON FISIK-BOKKB-BOK	Memperkuat pembangunan sumber daya manusia (SDM), sains, teknologi, pendidikan, kesehatan, prestasi olahraga, kesetaraan gender, serta penguatan peran perempuan, pemuda (generasi milenial dan generasi Z), dan penyandang disabilitas.	penguatan SDM yang unggul dan inovatif Memperkuat SDM Berkarakter Dengan Meningkatkan Akses dan Kualitas Layanan Pendidikan Serta Kesehatan	masyarakat		565.893.120,00	PUSKESMAS MARGA KENCANA
	1	02	02	2.02	0037	Pelaksanaan Kewaspadaan Dini dan Respon Wabah														
							Jumlah Dokumen Hasil Pelaksanaan Kewaspadaan Dini dan Respon Wabah				12 Dokumen	200.000,00	Kab. Tulang Bawang Barat, Tulang Bawang Udik, Gunung Katun Tanjungan Kab. Tulang Bawang Barat, Tulang Bawang Udik, Gunung Katun Malai Kab. Tulang Bawang Barat, Tulang Bawang Udik, Gedung Ratu Kab. Tulang Bawang Barat, Tulang Bawang Udik, Kagungan Ratu Kab. Tulang Bawang Barat, Tulang Bawang Udik, Marga Kencana Kab. Tulang Bawang Barat, Tulang Bawang	PENDAPATAN DARI BLUD	Memperkuat pembangunan sumber daya manusia (SDM), sains, teknologi, pendidikan, kesehatan, prestasi olahraga, kesetaraan gender, serta penguatan peran perempuan, pemuda (generasi milenial dan generasi Z), dan penyandang disabilitas.	penguatan SDM yang unggul dan inovatif Memperkuat SDM Berkarakter Dengan Meningkatkan Akses dan Kualitas Layanan Pendidikan Serta Kesehatan	masyarakat		0,00	PUSKESMAS MARGA KENCANA
	1	02	02	2.02	0043	Pengelolaan Kawasan tanpa rokok														
							Jumlah tatanan kawasan tanpa rokok yang tidak ditemukan aktifitas merokok				7 Tatanan	200.000,00	Kab. Tulang Bawang Barat, Tulang Bawang Udik, Gunung Katun Tanjungan Kab. Tulang Bawang Barat, Tulang Bawang Udik, Gunung Katun Malai Kab. Tulang Bawang Barat, Tulang Bawang Udik, Gedung Ratu Kab. Tulang Bawang Barat, Tulang Bawang Udik, Kagungan Ratu Kab. Tulang Bawang Barat, Tulang Bawang Udik, Marga Kencana Kab. Tulang Bawang Barat, Tulang Bawang	PENDAPATAN DARI BLUD	Memperkuat pembangunan sumber daya manusia (SDM), sains, teknologi, pendidikan, kesehatan, prestasi olahraga, kesetaraan gender, serta penguatan peran perempuan, pemuda (generasi milenial dan generasi Z), dan penyandang disabilitas.	penguatan SDM yang unggul dan inovatif Memperkuat SDM Berkarakter Dengan Meningkatkan Akses dan Kualitas Layanan Pendidikan Serta Kesehatan	masyarakat		0,00	PUSKESMAS MARGA KENCANA
	1	02	02	2.02	0044	Pengelolaan Pelayanan Kesehatan Reproduksi														

No	Kode					Urusan / Bidang Urusan / Program / Outcome / Kegiatan / Sub Kegiatan	Indikator Program / Kegiatan / Sub Kegiatan	Target Akhir Periode Renstra OPD	Realisasi Capaian RENJA OPD Tahun 2024	Prakiraan Capaian Target RENJA OPD Tahun 2025	Capaian Kinerja Dan Kerangka Pendanaan						Kelompok Sasaran	Prakiraan Maju Rencana Tahun 2025		Perangkat Daerah Penanggung Jawab
											Target 2026	Pagu Indikatif (Rp)	Lokasi	Sumber Dana	Prioritas			Target	Pagu Indikatif (Rp)	
															Nasional	Daerah				
1	2					3	4	5	6	7	8	9	10	11	12	13	14	15	16	17
							Jumlah dokumen hasil pengelolaan pelayanan kesehatan reproduksi				12 Dokumen	200.000,00	Kab. Tulang Bawang Barat, Tulang Bawang Udik, Gunung Katun Tanjungan Kab. Tulang Bawang Barat, Tulang Bawang Udik, Gunung Katun Malai Kab. Tulang Bawang Barat, Tulang Bawang Udik, Gedung Ratu Kab. Tulang Bawang Barat, Tulang Bawang Udik, Kagungan Ratu Kab. Tulang Bawang Barat, Tulang Bawang Udik, Marga Kencana Kab. Tulang Bawang Barat, Tulang Bawang	PENDAPATAN DARI BLUD	Memperkuat pembangunan sumber daya manusia (SDM), sains, teknologi, pendidikan, kesehatan, prestasi olahraga, kesetaraan gender, serta penguatan peran perempuan, pemuda (generasi milenial dan generasi Z), dan penyandang disabilitas.	penguatan SDM yang unggul dan inovatif Memperkuat SDM Berkarakter Dengan Meningkatkan Akses dan Kualitas Layanan Pendidikan Serta Kesehatan	masyarakat		2.271.360,00	PUSKESMAS MARGA KENCANA
	1	02	02	2.02	0046	Pengelolaan upaya kesehatan Ibu dan Anak														
							Jumlah dokumen hasil pengelolaan upaya kesehatan ibu dan anak				12 Dokumen	200.000,00	Kab. Tulang Bawang Barat, Tulang Bawang Udik, Gunung Katun Tanjungan Kab. Tulang Bawang Barat, Tulang Bawang Udik, Gunung Katun Malai Kab. Tulang Bawang Barat, Tulang Bawang Udik, Gedung Ratu Kab. Tulang Bawang Barat, Tulang Bawang Udik, Kagungan Ratu Kab. Tulang Bawang Barat, Tulang Bawang Udik, Marga Kencana Kab. Tulang Bawang Barat, Tulang Bawang	DAK NON FISIK-BOKKB-BOK	Memperkuat pembangunan sumber daya manusia (SDM), sains, teknologi, pendidikan, kesehatan, prestasi olahraga, kesetaraan gender, serta penguatan peran perempuan, pemuda (generasi milenial dan generasi Z), dan penyandang disabilitas.	penguatan SDM yang unggul dan inovatif Memperkuat SDM Berkarakter Dengan Meningkatkan Akses dan Kualitas Layanan Pendidikan Serta Kesehatan	masyarakat		567.840,00	PUSKESMAS MARGA KENCANA
	1	02	02	2.02	0047	Pengelolaan Pelayanan Kelanjutusiaan														
							Jumlah dokumen hasil pengelolaan pelayanan kelanjutusiaan				12 Dokumen	200.000,00	Kab. Tulang Bawang Barat, Tulang Bawang Udik, Gunung Katun Tanjungan Kab. Tulang Bawang Barat, Tulang Bawang Udik, Gunung Katun Malai Kab. Tulang Bawang Barat, Tulang Bawang Udik, Gedung Ratu Kab. Tulang Bawang Barat, Tulang Bawang Udik, Kagungan Ratu Kab. Tulang Bawang Barat, Tulang Bawang Udik, Marga Kencana Kab. Tulang Bawang Barat, Tulang Bawang	PENDAPATAN DARI BLUD	Memperkuat pembangunan sumber daya manusia (SDM), sains, teknologi, pendidikan, kesehatan, prestasi olahraga, kesetaraan gender, serta penguatan peran perempuan, pemuda (generasi milenial dan generasi Z), dan penyandang disabilitas.	penguatan SDM yang unggul dan inovatif Memperkuat SDM Berkarakter Dengan Meningkatkan Akses dan Kualitas Layanan Pendidikan Serta Kesehatan	masyarakat		29.203.200,00	PUSKESMAS MARGA KENCANA
	1	02	02	2.02	0048	Pengelolaan Layanan Imunisasi														

No	Kode					Urusan / Bidang Urusan / Program / Outcome / Kegiatan / Sub Kegiatan	Indikator Program / Kegiatan / Sub Kegiatan	Target Akhir Periode Renstra OPD	Realisasi Capaian RENJA OPD Tahun 2024	Prakiraan Capaian Target RENJA OPD Tahun 2025	Capaian Kinerja Dan Kerangka Pendanaan						Kelompok Sasaran	Prakiraan Maju Rencana Tahun 2025		Perangkat Daerah Penanggung Jawab
											Target 2026	Pagu Indikatif (Rp)	Lokasi	Sumber Dana	Prioritas			Target	Pagu Indikatif (Rp)	
															Nasional	Daerah				
1	2					3	4	5	6	7	8	9	10	11	12	13	14	15	16	17
							Jumlah Dokumen Hasil Pengelolaan Layanan Imunisasi				12 Dokumen	200.000,00	Kab. Tulang Bawang Barat, Tulang Bawang Udik, Gunung Katun Tanjungan Kab. Tulang Bawang Barat, Tulang Bawang Udik, Gunung Katun Malai Kab. Tulang Bawang Barat, Tulang Bawang Udik, Gedung Ratu Kab. Tulang Bawang Barat, Tulang Bawang Udik, Kagungan Ratu Kab. Tulang Bawang Barat, Tulang Bawang Udik, Marga Kencana Kab. Tulang Bawang Barat, Tulang Bawang	DAK NON FISIK-BOKKB-BOK	Memperkuat pembangunan sumber daya manusia (SDM), sains, teknologi, pendidikan, kesehatan, prestasi olahraga, kesetaraan gender, serta penguatan peran perempuan, pemuda (generasi milenial dan generasi Z), dan penyandang disabilitas.	penguatan SDM yang unggul dan inovatif Memperkuat SDM Berkarakter Dengan Meningkatkan Akses dan Kualitas Layanan Pendidikan Serta Kesehatan	masyarakat		34.719.360,00	PUSKESMAS MARGA KENCANA
42	1	02	05			PROGRAM PEMBERDAYAAN MASYARAKAT BIDANG KESEHATAN	Persentase desa dengan minimal 80% posyandu aktif	-			0880 %	200.000,00						-	4.326.400,00	
	1	02	05	2.03		Pengembangan dan Pelaksanaan Upaya Kesehatan Bersumber Daya Masyarakat (UKBM) Tingkat Daerah Kabupaten/Kota	persentase kecamatan dengan minimal posyandu aktif	-			80 %	200.000,00			Memperkuat pembangunan sumber daya manusia (SDM), sains, teknologi, pendidikan, kesehatan, prestasi olahraga, kesetaraan gender, serta penguatan peran perempuan, pemuda (generasi milenial dan generasi Z), dan	penguatan SDM yang unggul dan inovatif Memperkuat SDM Berkarakter Dengan Meningkatkan Akses dan Kualitas Layanan Pendidikan Serta Kesehatan	masyarakat	-	4.326.400,00	
	1	02	05	2.03	0001	Bimbingan Teknis dan Supervisi Pengembangan dan Pelaksanaan Upaya Kesehatan Bersumber Daya Masyarakat (UKBM)														
							Jumlah Dokumen Hasil Bimbingan Teknis dan Supervisi Upaya Kesehatan Bersumber Daya Masyarakat (UKBM)				12 Dokumen	200.000,00	Kab. Tulang Bawang Barat, Tulang Bawang Udik, Gunung Katun Tanjungan Kab. Tulang Bawang Barat, Tulang Bawang Udik, Gunung Katun Malai Kab. Tulang Bawang Barat, Tulang Bawang Udik, Gedung Ratu Kab. Tulang Bawang Barat, Tulang Bawang Udik, Kagungan Ratu Kab. Tulang Bawang Barat, Tulang Bawang Udik, Marga Kencana Kab. Tulang Bawang Barat, Tulang Bawang	DAK NON FISIK-BOKKB-BOK	Memperkuat pembangunan sumber daya manusia (SDM), sains, teknologi, pendidikan, kesehatan, prestasi olahraga, kesetaraan gender, serta penguatan peran perempuan, pemuda (generasi milenial dan generasi Z), dan penyandang disabilitas.	penguatan SDM yang unggul dan inovatif Memperkuat SDM Berkarakter Dengan Meningkatkan Akses dan Kualitas Layanan Pendidikan Serta Kesehatan	masyarakat		4.326.400,00	PUSKESMAS MARGA KENCANA
						PUSKESMAS GILANG TUNGGAL MAKARTA						238.253.386,00							440.945.120,00	
	1					URUSAN PEMERINTAHAN WAJIB YANG BERKAITAN DENGAN PELAYANAN DASAR						238.253.386,00							440.945.120,00	
	1	02				URUSAN PEMERINTAHAN BIDANG KESEHATAN						238.253.386,00							440.945.120,00	
43	1	02	02			PROGRAM PEMENUHAN UPAYA KESEHATAN PERORANGAN DAN UPAYA KESEHATAN MASYARAKAT	Indeks Standar Pelayanan Minimal Bidang Kesehatan Persentase Desa/Kelurahan Sanitasi Total Berbasis Masyarakat Prevalensi Wasting	-			100 % 25 % 5,5 %	238.053.386,00						-	440.945.120,00	
	1	02	02	2.02		Penyediaan Layanan Kesehatan untuk UKM dan UKP Rujukan Tingkat Daerah Kabupaten/Kota	Persentase Fasilitas Pelayanan Kesehatan Untuk UKP dan UKM	-			90 %	238.053.386,00			Memperkuat pembangunan sumber daya manusia (SDM), sains, teknologi, pendidikan, kesehatan, prestasi olahraga, kesetaraan gender, serta penguatan peran perempuan, pemuda (generasi milenial dan generasi Z), dan	penguatan SDM yang unggul dan inovatif Memperkuat SDM Berkarakter Dengan Meningkatkan Akses dan Kualitas Layanan Pendidikan Serta Kesehatan	Masyarakat	-	440.945.120,00	
	1	02	02	2.02	0001	Pengelolaan Pelayanan Kesehatan Ibu Hamil														

No	Kode					Urusan / Bidang Urusan / Program / Outcome / Kegiatan / Sub Kegiatan	Indikator Program / Kegiatan / Sub Kegiatan	Target Akhir Periode Renstra OPD	Realisasi Capaian RENJA OPD Tahun 2024	Prakiraan Capaian Target RENJA OPD Tahun 2025	Capaian Kinerja Dan Kerangka Pendanaan						Kelompok Sasaran	Prakiraan Maju Rencana Tahun 2025		Perangkat Daerah Penanggung Jawab
											Target 2026	Pagu Indikatif (Rp)	Lokasi	Sumber Dana	Prioritas			Target	Pagu Indikatif (Rp)	
															Nasional	Daerah				
1	2					3	4	5	6	7	8	9	10	11	12	13	14	15	16	17
							Jumlah Ibu Hamil yang Mendapatkan Pelayanan Kesehatan Sesuai Standar				117 Orang	400.000,00	Kab. Tulang Bawang Barat, Lambu Kibang, Lesung Bhakti Jaya Kab. Tulang Bawang Barat, Lambu Kibang, Mekar Sari Jaya Kab. Tulang Bawang Barat, Lambu Kibang, Pagar Jaya Kab. Tulang Bawang Barat, Lambu Kibang, Gilang Tunggal	DAK NON FISIK-DANA BOK-BOK PUSKESMAS	Memperkuat pembangunan sumber daya manusia (SDM), sains, teknologi, pendidikan, kesehatan, prestasi olahraga, kesetaraan gender, serta penguatan peran perempuan, pemuda (generasi milenial dan generasi Z), dan penyandang disabilitas.	penguatan SDM yang unggul dan inovatif Memperkuat SDM Berkarakter Dengan Meningkatkan Akses dan Kualitas Layanan Pendidikan Serta Kesehatan	Masyarakat		10.000.000,00	PUSKESMAS GILANG TUNGGAL MAKARTA
	1	02	02	2.02	0002	Pengelolaan Pelayanan Kesehatan Ibu Bersalin														
							Jumlah Ibu Bersalin yang Mendapatkan Pelayanan Kesehatan Sesuai Standar				116 Orang	400.000,00	Kab. Tulang Bawang Barat, Lambu Kibang, Lesung Bhakti Jaya Kab. Tulang Bawang Barat, Lambu Kibang, Mekar Sari Jaya Kab. Tulang Bawang Barat, Lambu Kibang, Pagar Jaya Kab. Tulang Bawang Barat, Lambu Kibang, Gilang Tunggal	PENDAPATAN DARI BLUD	Memperkuat pembangunan sumber daya manusia (SDM), sains, teknologi, pendidikan, kesehatan, prestasi olahraga, kesetaraan gender, serta penguatan peran perempuan, pemuda (generasi milenial dan generasi Z), dan penyandang disabilitas.	penguatan SDM yang unggul dan inovatif Memperkuat SDM Berkarakter Dengan Meningkatkan Akses dan Kualitas Layanan Pendidikan Serta Kesehatan	Masyarakat		820.000,00	PUSKESMAS GILANG TUNGGAL MAKARTA
	1	02	02	2.02	0003	Pengelolaan Pelayanan Kesehatan Bayi Baru Lahir														
							Jumlah Bayi Baru Lahir yang Mendapatkan Pelayanan Kesehatan Sesuai Standar				111 Orang	400.000,00	Kab. Tulang Bawang Barat, Lambu Kibang, Lesung Bhakti Jaya Kab. Tulang Bawang Barat, Lambu Kibang, Mekar Sari Jaya Kab. Tulang Bawang Barat, Lambu Kibang, Pagar Jaya Kab. Tulang Bawang Barat, Lambu Kibang, Gilang Tunggal	PENDAPATAN DARI BLUD	Memperkuat pembangunan sumber daya manusia (SDM), sains, teknologi, pendidikan, kesehatan, prestasi olahraga, kesetaraan gender, serta penguatan peran perempuan, pemuda (generasi milenial dan generasi Z), dan penyandang disabilitas.	penguatan SDM yang unggul dan inovatif Memperkuat SDM Berkarakter Dengan Meningkatkan Akses dan Kualitas Layanan Pendidikan Serta Kesehatan	Masyarakat		820.000,00	PUSKESMAS GILANG TUNGGAL MAKARTA
	1	02	02	2.02	0004	Pengelolaan Pelayanan Kesehatan Balita														
							Jumlah Balita yang Mendapatkan Pelayanan Kesehatan Sesuai Standar				572 Orang	400.000,00	Kab. Tulang Bawang Barat, Lambu Kibang, Lesung Bhakti Jaya Kab. Tulang Bawang Barat, Lambu Kibang, Mekar Sari Jaya Kab. Tulang Bawang Barat, Lambu Kibang, Pagar Jaya Kab. Tulang Bawang Barat, Lambu Kibang, Gilang Tunggal	PENDAPATAN DARI BLUD	Memperkuat pembangunan sumber daya manusia (SDM), sains, teknologi, pendidikan, kesehatan, prestasi olahraga, kesetaraan gender, serta penguatan peran perempuan, pemuda (generasi milenial dan generasi Z), dan penyandang disabilitas.	penguatan SDM yang unggul dan inovatif Memperkuat SDM Berkarakter Dengan Meningkatkan Akses dan Kualitas Layanan Pendidikan Serta Kesehatan	Masyarakat		420.000,00	PUSKESMAS GILANG TUNGGAL MAKARTA
	1	02	02	2.02	0005	Pengelolaan Pelayanan Kesehatan pada Usia Pendidikan Dasar														
							Jumlah Anak Usia Pendidikan Dasar yang Mendapatkan Pelayanan Kesehatan Sesuai Standar				1036 Orang	400.000,00	Kab. Tulang Bawang Barat, Lambu Kibang, Lesung Bhakti Jaya Kab. Tulang Bawang Barat, Lambu Kibang, Mekar Sari Jaya Kab. Tulang Bawang Barat, Lambu Kibang, Pagar Jaya Kab. Tulang Bawang Barat, Lambu Kibang, Gilang Tunggal	DAK NON FISIK-DANA BOK-BOK PUSKESMAS	Memperkuat pembangunan sumber daya manusia (SDM), sains, teknologi, pendidikan, kesehatan, prestasi olahraga, kesetaraan gender, serta penguatan peran perempuan, pemuda (generasi milenial dan generasi Z), dan penyandang disabilitas.	penguatan SDM yang unggul dan inovatif Memperkuat SDM Berkarakter Dengan Meningkatkan Akses dan Kualitas Layanan Pendidikan Serta Kesehatan	Masyarakat		26.000.000,00	PUSKESMAS GILANG TUNGGAL MAKARTA
	1	02	02	2.02	0006	Pengelolaan Pelayanan Kesehatan pada Usia Produktif														

No	Kode					Urusan / Bidang Urusan / Program / Outcome / Kegiatan / Sub Kegiatan	Indikator Program / Kegiatan / Sub Kegiatan	Target Akhir Periode Renstra OPD	Realisasi Capaian RENJA OPD Tahun 2024	Prakiraan Capaian Target RENJA OPD Tahun 2025	Capaian Kinerja Dan Kerangka Pendanaan						Kelompok Sasaran	Prakiraan Maju Rencana Tahun 2025		Perangkat Daerah Penanggung Jawab
											Target 2026	Pagu Indikatif (Rp)	Lokasi	Sumber Dana	Prioritas			Target	Pagu Indikatif (Rp)	
															Nasional	Daerah				
1	2					3	4	5	6	7	8	9	10	11	12	13	14	15	16	17
							Jumlah Penduduk Usia Produktif yang Mendapatkan Pelayanan Kesehatan Sesuai Standar				4404 Orang	400.000,00	Kab. Tulang Bawang Barat, Lambu Kibang, Lesung Bhakti Jaya Kab. Tulang Bawang Barat, Lambu Kibang, Mekar Sari Jaya Kab. Tulang Bawang Barat, Lambu Kibang, Pagar Jaya Kab. Tulang Bawang Barat, Lambu Kibang, Gilang Tunggal	PENDAPATAN DARI BLUD	Memperkuat pembangunan sumber daya manusia (SDM), sains, teknologi, pendidikan, kesehatan, prestasi olahraga, kesetaraan gender, serta penguatan peran perempuan, pemuda (generasi milenial dan generasi Z), dan penyandang disabilitas.	penguatan SDM yang unggul dan inovatif Memperkuat SDM Berkarakter Dengan Meningkatkan Akses dan Kualitas Layanan Pendidikan Serta Kesehatan	Masyarakat		420.000,00	PUSKESMAS GILANG TUNGGAL MAKARTA
	1	02	02	2.02	0007	Pengelolaan Pelayanan Kesehatan pada Usia Lanjut														
							Jumlah Penduduk Usia Lanjut yang Mendapatkan Pelayanan Kesehatan Sesuai Standar				1132 Orang	400.000,00	Kab. Tulang Bawang Barat, Lambu Kibang, Lesung Bhakti Jaya Kab. Tulang Bawang Barat, Lambu Kibang, Mekar Sari Jaya Kab. Tulang Bawang Barat, Lambu Kibang, Pagar Jaya Kab. Tulang Bawang Barat, Lambu Kibang, Gilang Tunggal	PENDAPATAN DARI BLUD	Memperkuat pembangunan sumber daya manusia (SDM), sains, teknologi, pendidikan, kesehatan, prestasi olahraga, kesetaraan gender, serta penguatan peran perempuan, pemuda (generasi milenial dan generasi Z), dan penyandang disabilitas.	penguatan SDM yang unggul dan inovatif Memperkuat SDM Berkarakter Dengan Meningkatkan Akses dan Kualitas Layanan Pendidikan Serta Kesehatan	Masyarakat		420.000,00	PUSKESMAS GILANG TUNGGAL MAKARTA
	1	02	02	2.02	0008	Pengelolaan Pelayanan Kesehatan Penderita Hipertensi														
							Jumlah Penderita Hipertensi yang Mendapatkan Pelayanan Kesehatan Sesuai Standar				1466 Orang	400.000,00	Kab. Tulang Bawang Barat, Lambu Kibang, Lesung Bhakti Jaya Kab. Tulang Bawang Barat, Lambu Kibang, Mekar Sari Jaya Kab. Tulang Bawang Barat, Lambu Kibang, Pagar Jaya Kab. Tulang Bawang Barat, Lambu Kibang, Gilang Tunggal	PENDAPATAN DARI BLUD	Memperkuat pembangunan sumber daya manusia (SDM), sains, teknologi, pendidikan, kesehatan, prestasi olahraga, kesetaraan gender, serta penguatan peran perempuan, pemuda (generasi milenial dan generasi Z), dan penyandang disabilitas.	penguatan SDM yang unggul dan inovatif Memperkuat SDM Berkarakter Dengan Meningkatkan Akses dan Kualitas Layanan Pendidikan Serta Kesehatan	Masyarakat		432.640,00	PUSKESMAS GILANG TUNGGAL MAKARTA
	1	02	02	2.02	0009	Pengelolaan Pelayanan Kesehatan Penderita Diabetes Melitus														
							Jumlah Penderita Diabetes Melitus yang Mendapatkan Pelayanan Kesehatan Sesuai Standar				47 Orang	400.000,00	Kab. Tulang Bawang Barat, Lambu Kibang, Lesung Bhakti Jaya Kab. Tulang Bawang Barat, Lambu Kibang, Mekar Sari Jaya Kab. Tulang Bawang Barat, Lambu Kibang, Pagar Jaya Kab. Tulang Bawang Barat, Lambu Kibang, Gilang Tunggal	PENDAPATAN DARI BLUD	Memperkuat pembangunan sumber daya manusia (SDM), sains, teknologi, pendidikan, kesehatan, prestasi olahraga, kesetaraan gender, serta penguatan peran perempuan, pemuda (generasi milenial dan generasi Z), dan penyandang disabilitas.	penguatan SDM yang unggul dan inovatif Memperkuat SDM Berkarakter Dengan Meningkatkan Akses dan Kualitas Layanan Pendidikan Serta Kesehatan	Masyarakat		432.640,00	PUSKESMAS GILANG TUNGGAL MAKARTA
	1	02	02	2.02	0010	Pengelolaan Pelayanan Kesehatan Orang dengan Gangguan Jiwa Berat														
							Jumlah Orang yang Mendapatkan Pelayanan Kesehatan Orang dengan Gangguan Jiwa Berat Sesuai Standar				12 Orang	400.000,00	Kab. Tulang Bawang Barat, Lambu Kibang, Lesung Bhakti Jaya Kab. Tulang Bawang Barat, Lambu Kibang, Mekar Sari Jaya Kab. Tulang Bawang Barat, Lambu Kibang, Pagar Jaya Kab. Tulang Bawang Barat, Lambu Kibang, Gilang Tunggal	DAK NON FISIK-DANA BOK-BOK PUSKESMAS	Memperkuat pembangunan sumber daya manusia (SDM), sains, teknologi, pendidikan, kesehatan, prestasi olahraga, kesetaraan gender, serta penguatan peran perempuan, pemuda (generasi milenial dan generasi Z), dan penyandang disabilitas.	penguatan SDM yang unggul dan inovatif Memperkuat SDM Berkarakter Dengan Meningkatkan Akses dan Kualitas Layanan Pendidikan Serta Kesehatan	Masyarakat		3.800.000,00	PUSKESMAS GILANG TUNGGAL MAKARTA
	1	02	02	2.02	0011	Pengelolaan Pelayanan Kesehatan Orang Terduga Tuberkulosis														

No	Kode					Urusan / Bidang Urusan / Program / Outcome / Kegiatan / Sub Kegiatan	Indikator Program / Kegiatan / Sub Kegiatan	Target Akhir Periode Renstra OPD	Realisasi Capaian RENJA OPD Tahun 2024	Prakiraan Capaian Target RENJA OPD Tahun 2025	Capaian Kinerja Dan Kerangka Pendanaan						Kelompok Sasaran	Prakiraan Maju Rencana Tahun 2025		Perangkat Daerah Penanggung Jawab
											Target 2026	Pagu Indikatif (Rp)	Lokasi	Sumber Dana	Prioritas			Target	Pagu Indikatif (Rp)	
															Nasional	Daerah				
1	2					3	4	5	6	7	8	9	10	11	12	13	14	15	16	17
							Jumlah Orang Terduga Menderita Tuberkulosis yang Mendapatkan Pelayanan Sesuai Standar				96 Orang	400.000,00	Kab. Tulang Bawang Barat, Lambu Kibang, Lesung Bhakti Jaya Kab. Tulang Bawang Barat, Lambu Kibang, Mekar Sari Jaya Kab. Tulang Bawang Barat, Lambu Kibang, Pagar Jaya Kab. Tulang Bawang Barat, Lambu Kibang, Gilang Tunggal	DAK NON FISIK-DANA BOK-BOK PUSKESMAS	Memperkuat pembangunan sumber daya manusia (SDM), sains, teknologi, pendidikan, kesehatan, prestasi olahraga, kesetaraan gender, serta penguatan peran perempuan, pemuda (generasi milenial dan generasi Z), dan penyandang disabilitas.	penguatan SDM yang unggul dan inovatif Memperkuat SDM Berkarakter Dengan Meningkatkan Akses dan Kualitas Layanan Pendidikan Serta Kesehatan	Masyarakat		17.305.600,00	PUSKESMAS GILANG TUNGGAL MAKARTA
	1	02	02	2.02	0012	Pengelolaan Pelayanan Kesehatan Orang dengan Risiko Terinfeksi HIV														
							Jumlah Orang Terduga Menderita HIV yang Mendapatkan Pelayanan Sesuai Standar				184 Orang	400.000,00	Kab. Tulang Bawang Barat, Lambu Kibang, Lesung Bhakti Jaya Kab. Tulang Bawang Barat, Lambu Kibang, Mekar Sari Jaya Kab. Tulang Bawang Barat, Lambu Kibang, Pagar Jaya Kab. Tulang Bawang Barat, Lambu Kibang, Gilang Tunggal	PENDAPATAN DARI BLUD	Memperkuat pembangunan sumber daya manusia (SDM), sains, teknologi, pendidikan, kesehatan, prestasi olahraga, kesetaraan gender, serta penguatan peran perempuan, pemuda (generasi milenial dan generasi Z), dan penyandang disabilitas.	penguatan SDM yang unggul dan inovatif Memperkuat SDM Berkarakter Dengan Meningkatkan Akses dan Kualitas Layanan Pendidikan Serta Kesehatan	Masyarakat		432.640,00	PUSKESMAS GILANG TUNGGAL MAKARTA
	1	02	02	2.02	0015	Pengelolaan Pelayanan Kesehatan Gizi Masyarakat														
							Jumlah Dokumen Hasil Pengelolaan Pelayanan Kesehatan Gizi Masyarakat				12 Dokumen	200.000,00	Kab. Tulang Bawang Barat, Lambu Kibang, Lesung Bhakti Jaya Kab. Tulang Bawang Barat, Lambu Kibang, Mekar Sari Jaya Kab. Tulang Bawang Barat, Lambu Kibang, Pagar Jaya Kab. Tulang Bawang Barat, Lambu Kibang, Gilang Tunggal	DAK NON FISIK-DANA BOK-BOK PUSKESMAS	Memperkuat pembangunan sumber daya manusia (SDM), sains, teknologi, pendidikan, kesehatan, prestasi olahraga, kesetaraan gender, serta penguatan peran perempuan, pemuda (generasi milenial dan generasi Z), dan penyandang disabilitas.	penguatan SDM yang unggul dan inovatif Memperkuat SDM Berkarakter Dengan Meningkatkan Akses dan Kualitas Layanan Pendidikan Serta Kesehatan	Masyarakat		0,00	PUSKESMAS GILANG TUNGGAL MAKARTA
	1	02	02	2.02	0016	Pengelolaan Pelayanan Kesehatan Kerja dan Olahraga														
							Jumlah Dokumen Hasil Pengelolaan Pelayanan Kesehatan Kerja dan Olahraga				2 Dokumen	200.000,00	Kab. Tulang Bawang Barat, Lambu Kibang, Lesung Bhakti Jaya Kab. Tulang Bawang Barat, Lambu Kibang, Mekar Sari Jaya Kab. Tulang Bawang Barat, Lambu Kibang, Pagar Jaya Kab. Tulang Bawang Barat, Lambu Kibang, Gilang Tunggal	PENDAPATAN DARI BLUD	Memperkuat pembangunan sumber daya manusia (SDM), sains, teknologi, pendidikan, kesehatan, prestasi olahraga, kesetaraan gender, serta penguatan peran perempuan, pemuda (generasi milenial dan generasi Z), dan penyandang disabilitas.	penguatan SDM yang unggul dan inovatif Memperkuat SDM Berkarakter Dengan Meningkatkan Akses dan Kualitas Layanan Pendidikan Serta Kesehatan	Masyarakat		0,00	PUSKESMAS GILANG TUNGGAL MAKARTA
	1	02	02	2.02	0017	Pengelolaan Pelayanan Kesehatan Lingkungan														
							Jumlah Dokumen Hasil Pengelolaan Pelayanan Kesehatan Lingkungan				12 Dokumen	200.000,00	Kab. Tulang Bawang Barat, Lambu Kibang, Lesung Bhakti Jaya Kab. Tulang Bawang Barat, Lambu Kibang, Mekar Sari Jaya Kab. Tulang Bawang Barat, Lambu Kibang, Pagar Jaya Kab. Tulang Bawang Barat, Lambu Kibang, Gilang Tunggal	DAK NON FISIK-DANA BOK-BOK PUSKESMAS	Memperkuat pembangunan sumber daya manusia (SDM), sains, teknologi, pendidikan, kesehatan, prestasi olahraga, kesetaraan gender, serta penguatan peran perempuan, pemuda (generasi milenial dan generasi Z), dan penyandang disabilitas.	penguatan SDM yang unggul dan inovatif Memperkuat SDM Berkarakter Dengan Meningkatkan Akses dan Kualitas Layanan Pendidikan Serta Kesehatan	Masyarakat		0,00	PUSKESMAS GILANG TUNGGAL MAKARTA
	1	02	02	2.02	0020	Pengelolaan Surveilans Kesehatan														

No	Kode					Urusan / Bidang Urusan / Program / Outcome / Kegiatan / Sub Kegiatan	Indikator Program / Kegiatan / Sub Kegiatan	Target Akhir Periode Renstra OPD	Realisasi Capaian RENJA OPD Tahun 2024	Prakiraan Capaian Target RENJA OPD Tahun 2025	Capaian Kinerja Dan Kerangka Pendanaan						Kelompok Sasaran	Prakiraan Maju Rencana Tahun 2025		Perangkat Daerah Penanggung Jawab
											Target 2026	Pagu Indikatif (Rp)	Lokasi	Sumber Dana	Prioritas			Target	Pagu Indikatif (Rp)	
															Nasional	Daerah				
1	2					3	4	5	6	7	8	9	10	11	12	13	14	15	16	17
							Jumlah Dokumen Hasil Pengelolaan Surveilans Kesehatan				12 Dokumen	200.000,00	Kab. Tulang Bawang Barat, Lambu Kibang, Lesung Bhakti Jaya Kab. Tulang Bawang Barat, Lambu Kibang, Mekar Sari Jaya Kab. Tulang Bawang Barat, Lambu Kibang, Pagar Jaya Kab. Tulang Bawang Barat, Lambu Kibang, Gilang Tunggal	DAK NON FISIK-DANA BOK-BOK PUSKESMAS	Memperkuat pembangunan sumber daya manusia (SDM), sains, teknologi, pendidikan, kesehatan, prestasi olahraga, kesetaraan gender, serta penguatan peran perempuan, pemuda (generasi milenial dan generasi Z), dan penyandang disabilitas.	penguatan SDM yang unggul dan inovatif Memperkuat SDM Berkarakter Dengan Meningkatkan Akses dan Kualitas Layanan Pendidikan Serta Kesehatan	Masyarakat		0,00	PUSKESMAS GILANG TUNGGAL MAKARTA
	1	02	02	2.02	0021	Pengelolaan Pelayanan Kesehatan Orang dengan Masalah Kesehatan Jiwa (ODMK)														
							Jumlah Orang dengan Masalah Kejiwaan (ODMK) yang Mendapatkan Pelayanan Kesehatan				480 Orang	200.000,00	Kab. Tulang Bawang Barat, Lambu Kibang, Lesung Bhakti Jaya Kab. Tulang Bawang Barat, Lambu Kibang, Mekar Sari Jaya Kab. Tulang Bawang Barat, Lambu Kibang, Pagar Jaya Kab. Tulang Bawang Barat, Lambu Kibang, Gilang Tunggal	DAK NON FISIK-DANA BOK-BOK PUSKESMAS	Memperkuat pembangunan sumber daya manusia (SDM), sains, teknologi, pendidikan, kesehatan, prestasi olahraga, kesetaraan gender, serta penguatan peran perempuan, pemuda (generasi milenial dan generasi Z), dan penyandang disabilitas.	penguatan SDM yang unggul dan inovatif Memperkuat SDM Berkarakter Dengan Meningkatkan Akses dan Kualitas Layanan Pendidikan Serta Kesehatan	Masyarakat		0,00	PUSKESMAS GILANG TUNGGAL MAKARTA
	1	02	02	2.02	0025	Pelayanan Kesehatan Penyakit Menular dan Tidak Menular														
							Jumlah Dokumen Hasil Pelayanan Kesehatan Penyakit Menular dan Tidak Menular				12 Dokumen	200.000,00	Kab. Tulang Bawang Barat, Lambu Kibang, Lesung Bhakti Jaya Kab. Tulang Bawang Barat, Lambu Kibang, Mekar Sari Jaya Kab. Tulang Bawang Barat, Lambu Kibang, Pagar Jaya Kab. Tulang Bawang Barat, Lambu Kibang, Gilang Tunggal	DAK NON FISIK-DANA BOK-BOK PUSKESMAS	Memperkuat pembangunan sumber daya manusia (SDM), sains, teknologi, pendidikan, kesehatan, prestasi olahraga, kesetaraan gender, serta penguatan peran perempuan, pemuda (generasi milenial dan generasi Z), dan penyandang disabilitas.	penguatan SDM yang unggul dan inovatif Memperkuat SDM Berkarakter Dengan Meningkatkan Akses dan Kualitas Layanan Pendidikan Serta Kesehatan	Masyarakat		0,00	PUSKESMAS GILANG TUNGGAL MAKARTA
	1	02	02	2.02	0033	Operasional Pelayanan Puskesmas														
							Jumlah Dokumen Operasional Pelayanan Puskesmas				12 Dokumen	231.253.386,00	Kab. Tulang Bawang Barat, Lambu Kibang, Lesung Bhakti Jaya Kab. Tulang Bawang Barat, Lambu Kibang, Mekar Sari Jaya Kab. Tulang Bawang Barat, Lambu Kibang, Pagar Jaya Kab. Tulang Bawang Barat, Lambu Kibang, Gilang Tunggal	PENDAPATAN DARI BLUD, DANA ALOKASI UMUM (DAU), DAK NON FISIK-DANA BOK-BOK PUSKESMAS	Memperkuat pembangunan sumber daya manusia (SDM), sains, teknologi, pendidikan, kesehatan, prestasi olahraga, kesetaraan gender, serta penguatan peran perempuan, pemuda (generasi milenial dan generasi Z), dan penyandang disabilitas.	penguatan SDM yang unggul dan inovatif Memperkuat SDM Berkarakter Dengan Meningkatkan Akses dan Kualitas Layanan Pendidikan Serta Kesehatan	Masyarakat		379.641.600,00	PUSKESMAS GILANG TUNGGAL MAKARTA
	1	02	02	2.02	0044	Pengelolaan Pelayanan Kesehatan Reproduksi														
							Jumlah dokumen hasil pengelolaan pelayanan kesehatan reproduksi				1 Dokumen	200.000,00	Kab. Tulang Bawang Barat, Lambu Kibang, Lesung Bhakti Jaya Kab. Tulang Bawang Barat, Lambu Kibang, Mekar Sari Jaya Kab. Tulang Bawang Barat, Lambu Kibang, Pagar Jaya Kab. Tulang Bawang Barat, Lambu Kibang, Gilang Tunggal	PENDAPATAN DARI BLUD	Memperkuat pembangunan sumber daya manusia (SDM), sains, teknologi, pendidikan, kesehatan, prestasi olahraga, kesetaraan gender, serta penguatan peran perempuan, pemuda (generasi milenial dan generasi Z), dan penyandang disabilitas.	penguatan SDM yang unggul dan inovatif Memperkuat SDM Berkarakter Dengan Meningkatkan Akses dan Kualitas Layanan Pendidikan Serta Kesehatan	Masyarakat		0,00	PUSKESMAS GILANG TUNGGAL MAKARTA
	1	02	02	2.02	0046	Pengelolaan upaya kesehatan Ibu dan Anak														

No	Kode					Urusan / Bidang Urusan / Program / Outcome / Kegiatan / Sub Kegiatan	Indikator Program / Kegiatan / Sub Kegiatan	Target Akhir Periode Renstra OPD	Realisasi Capaian RENJA OPD Tahun 2024	Prakiraan Capaian Target RENJA OPD Tahun 2025	Capaian Kinerja Dan Kerangka Pendanaan						Kelompok Sasaran	Prakiraan Maju Rencana Tahun 2025		Perangkat Daerah Penanggung Jawab
											Target 2026	Pagu Indikatif (Rp)	Lokasi	Sumber Dana	Prioritas			Target	Pagu Indikatif (Rp)	
															Nasional	Daerah				
1	2					3	4	5	6	7	8	9	10	11	12	13	14	15	16	17
							Jumlah dokumen hasil pengelolaan upaya kesehatan ibu dan anak				12 Dokumen	200.000,00	Kab. Tulang Bawang Barat, Lambu Kibang, Lesung Bhakti Jaya Kab. Tulang Bawang Barat, Lambu Kibang, Mekar Sari Jaya Kab. Tulang Bawang Barat, Lambu Kibang, Pagar Jaya Kab. Tulang Bawang Barat, Lambu Kibang, Gilang Tunggal	DAK NON FISIK-DANA BOK-BOK PUSKESMAS	Memperkuat pembangunan sumber daya manusia (SDM), sains, teknologi, pendidikan, kesehatan, prestasi olahraga, kesetaraan gender, serta penguatan peran perempuan, pemuda (generasi milenial dan generasi Z), dan penyandang disabilitas.	penguatan SDM yang unggul dan inovatif Memperkuat SDM Berkarakter Dengan Meningkatkan Akses dan Kualitas Layanan Pendidikan Serta Kesehatan	Masyarakat		0,00	PUSKESMAS GILANG TUNGGAL MAKARTA
	1	02	02	2.02	0047	Pengelolaan Pelayanan Kelanjutusiaan														
							Jumlah dokumen hasil pengelolaan pelayanan kelanjutusiaan				12 Dokumen	200.000,00	Kab. Tulang Bawang Barat, Lambu Kibang, Lesung Bhakti Jaya Kab. Tulang Bawang Barat, Lambu Kibang, Mekar Sari Jaya Kab. Tulang Bawang Barat, Lambu Kibang, Pagar Jaya Kab. Tulang Bawang Barat, Lambu Kibang, Gilang Tunggal	PENDAPATAN DARI BLUD	Memperkuat pembangunan sumber daya manusia (SDM), sains, teknologi, pendidikan, kesehatan, prestasi olahraga, kesetaraan gender, serta penguatan peran perempuan, pemuda (generasi milenial dan generasi Z), dan penyandang disabilitas.	penguatan SDM yang unggul dan inovatif Memperkuat SDM Berkarakter Dengan Meningkatkan Akses dan Kualitas Layanan Pendidikan Serta Kesehatan	Masyarakat		0,00	PUSKESMAS GILANG TUNGGAL MAKARTA
	1	02	02	2.02	0048	Pengelolaan Layanan Imunisasi														
							Jumlah Dokumen Hasil Pengelolaan Layanan Imunisasi				12 Dokumen	200.000,00	Kab. Tulang Bawang Barat, Lambu Kibang, Lesung Bhakti Jaya Kab. Tulang Bawang Barat, Lambu Kibang, Mekar Sari Jaya Kab. Tulang Bawang Barat, Lambu Kibang, Pagar Jaya Kab. Tulang Bawang Barat, Lambu Kibang, Gilang Tunggal	DAK NON FISIK-DANA BOK-BOK PUSKESMAS	Memperkuat pembangunan sumber daya manusia (SDM), sains, teknologi, pendidikan, kesehatan, prestasi olahraga, kesetaraan gender, serta penguatan peran perempuan, pemuda (generasi milenial dan generasi Z), dan penyandang disabilitas.	penguatan SDM yang unggul dan inovatif Memperkuat SDM Berkarakter Dengan Meningkatkan Akses dan Kualitas Layanan Pendidikan Serta Kesehatan	Masyarakat		0,00	PUSKESMAS GILANG TUNGGAL MAKARTA
44	1	02	05			PROGRAM PEMBERDAYAAN MASYARAKAT BIDANG KESEHATAN	Persentase Desa Dengan Minimal 80% Posyandu Aktif	-			80 %	200.000,00						-	0,00	
	1	02	05	2.03		Pengembangan dan Pelaksanaan Upaya Kesehatan Bersumber Daya Masyarakat (UKBM) Tingkat Daerah Kabupaten/Kota	Persentase Bimbingan Teknis dan Supervisi Pengembangan dan Pelaksanaan Upaya Kesehatan Bersumber Daya Masyarakat	-			90 %	200.000,00			Memperkuat pembangunan sumber daya manusia (SDM), sains, teknologi, pendidikan, kesehatan, prestasi olahraga, kesetaraan gender, serta penguatan peran perempuan, pemuda (generasi milenial dan generasi Z), dan	penguatan SDM yang unggul dan inovatif Memperkuat SDM Berkarakter Dengan Meningkatkan Akses dan Kualitas Layanan Pendidikan Serta Kesehatan	Masyarakat	-	0,00	
	1	02	05	2.03	0001	Bimbingan Teknis dan Supervisi Pengembangan dan Pelaksanaan Upaya Kesehatan Bersumber Daya Masyarakat (UKBM)														
							Jumlah Dokumen Hasil Bimbingan Teknis dan Supervisi Upaya Kesehatan Bersumber Daya Masyarakat (UKBM)				6 Dokumen	200.000,00	Kab. Tulang Bawang Barat, Lambu Kibang, Lesung Bhakti Jaya Kab. Tulang Bawang Barat, Lambu Kibang, Mekar Sari Jaya Kab. Tulang Bawang Barat, Lambu Kibang, Pagar Jaya Kab. Tulang Bawang Barat, Lambu Kibang, Gilang Tunggal	DAK NON FISIK-DANA BOK-BOK PUSKESMAS	Memperkuat pembangunan sumber daya manusia (SDM), sains, teknologi, pendidikan, kesehatan, prestasi olahraga, kesetaraan gender, serta penguatan peran perempuan, pemuda (generasi milenial dan generasi Z), dan penyandang disabilitas.	penguatan SDM yang unggul dan inovatif Memperkuat SDM Berkarakter Dengan Meningkatkan Akses dan Kualitas Layanan Pendidikan Serta Kesehatan	Masyarakat		0,00	PUSKESMAS GILANG TUNGGAL MAKARTA
						PUSKESMAS INDRALOKA JAYA						257.974.927,00							253.934.927,00	
	1					URUSAN PEMERINTAHAN WAJIB YANG BERKAITAN DENGAN PELAYANAN DASAR						257.974.927,00							253.934.927,00	
	1	02				URUSAN PEMERINTAHAN BIDANG KESEHATAN						257.974.927,00							253.934.927,00	
45	1	02	02			PROGRAM PEMENUHAN UPAYA KESEHATAN PERORANGAN DAN UPAYA KESEHATAN MASYARAKAT	Indeks Penilaian Standar Pelayanan Minimal Bidang Kesehatan Persentase Desa Sanitasi Total Berbasis Masyarakat Prevalensi wasting	-			100 % 25 % 5.5 %	257.774.927,00						-	253.934.927,00	

No	Kode					Urusan / Bidang Urusan / Program / Outcome / Kegiatan / Sub Kegiatan	Indikator Program / Kegiatan / Sub Kegiatan	Target Akhir Periode Renstra OPD	Realisasi Capaian RENJA OPD Tahun 2024	Prakiraan Capaian Target RENJA OPD Tahun 2025	Capaian Kinerja Dan Kerangka Pendanaan						Kelompok Sasaran	Prakiraan Maju Rencana Tahun 2025		Perangkat Daerah Penanggung Jawab
											Target 2026	Pagu Indikatif (Rp)	Lokasi	Sumber Dana	Prioritas			Target	Pagu Indikatif (Rp)	
															Nasional	Daerah				
1	2					3	4	5	6	7	8	9	10	11	12	13	14	15	16	17
	1	02	02	2.02		Penyediaan Layanan Kesehatan untuk UKM dan UKP Rujukan Tingkat Daerah Kabupaten/Kota	Persentase Pelayanan Kesehatan Untuk UKM dan UKP	-			90 %	257.774.927,00			Memperkuat pembangunan sumber daya manusia (SDM), sains, teknologi, pendidikan, kesehatan, prestasi olahraga, kesetaraan gender, serta penguatan peran perempuan, pemuda (generasi milenial dan generasi Z), dan	penguatan SDM yang unggul dan inovatif Memperkuat SDM Berkarakter Dengan Meningkatkan Akses dan Kualitas Layanan Pendidikan Serta Kesehatan	Masyarakat	-	253.934.927,00	
	1	02	02	2.02	0001	Pengelolaan Pelayanan Kesehatan Ibu Hamil														
							Jumlah Ibu Hamil yang Mendapatkan Pelayanan Kesehatan Sesuai Standar				182 Orang	500.000,00	Kab. Tulang Bawang Barat, Way Kenanga, Pagar Buana Kab. Tulang Bawang Barat, Way Kenanga, Indraloka Mukti Kab. Tulang Bawang Barat, Way Kenanga, Indraloka Jaya Kab. Tulang Bawang Barat, Way Kenanga,	DAK NON FISIK-DANA BOK-BOK PUSKESMAS	Memperkuat pembangunan sumber daya manusia (SDM), sains, teknologi, pendidikan, kesehatan, prestasi olahraga, kesetaraan gender, serta penguatan peran perempuan, pemuda (generasi milenial dan generasi Z), dan penyandang disabilitas.	penguatan SDM yang unggul dan inovatif Memperkuat SDM Berkarakter Dengan Meningkatkan Akses dan Kualitas Layanan Pendidikan Serta Kesehatan	Masyarakat		0,00	PUSKESMAS INDRALOKA JAYA
	1	02	02	2.02	0002	Pengelolaan Pelayanan Kesehatan Ibu Bersalin														
							Jumlah Ibu Bersalin yang Mendapatkan Pelayanan Kesehatan Sesuai Standar				181 Orang	500.000,00	Kab. Tulang Bawang Barat, Way Kenanga, Pagar Buana Kab. Tulang Bawang Barat, Way Kenanga, Indraloka Mukti Kab. Tulang Bawang Barat, Way Kenanga, Indraloka Jaya Kab. Tulang Bawang Barat, Way Kenanga,	PENDAPATAN DARI BLUD	Memperkuat pembangunan sumber daya manusia (SDM), sains, teknologi, pendidikan, kesehatan, prestasi olahraga, kesetaraan gender, serta penguatan peran perempuan, pemuda (generasi milenial dan generasi Z), dan penyandang disabilitas.	penguatan SDM yang unggul dan inovatif Memperkuat SDM Berkarakter Dengan Meningkatkan Akses dan Kualitas Layanan Pendidikan Serta Kesehatan	Masyarakat		520.000,00	PUSKESMAS INDRALOKA JAYA
	1	02	02	2.02	0003	Pengelolaan Pelayanan Kesehatan Bayi Baru Lahir														
							Jumlah Bayi Baru Lahir yang Mendapatkan Pelayanan Kesehatan Sesuai Standar				173 Orang	500.000,00	Kab. Tulang Bawang Barat, Way Kenanga, Pagar Buana Kab. Tulang Bawang Barat, Way Kenanga, Indraloka Jaya Kab. Tulang Bawang Barat, Way Kenanga, Indraloka II Kab. Tulang Bawang Barat, Way Kenanga,	PENDAPATAN DARI BLUD	Memperkuat pembangunan sumber daya manusia (SDM), sains, teknologi, pendidikan, kesehatan, prestasi olahraga, kesetaraan gender, serta penguatan peran perempuan, pemuda (generasi milenial dan generasi Z), dan penyandang disabilitas.	penguatan SDM yang unggul dan inovatif Memperkuat SDM Berkarakter Dengan Meningkatkan Akses dan Kualitas Layanan Pendidikan Serta Kesehatan	Masyarakat		520.000,00	PUSKESMAS INDRALOKA JAYA
	1	02	02	2.02	0004	Pengelolaan Pelayanan Kesehatan Balita														
							Jumlah Balita yang Mendapatkan Pelayanan Kesehatan Sesuai Standar				985 Orang	500.000,00	Kab. Tulang Bawang Barat, Way Kenanga, Pagar Buana Kab. Tulang Bawang Barat, Way Kenanga, Indraloka Mukti Kab. Tulang Bawang Barat, Way Kenanga, Indraloka Jaya Kab. Tulang Bawang Barat, Way Kenanga,	PENDAPATAN DARI BLUD	Memperkuat pembangunan sumber daya manusia (SDM), sains, teknologi, pendidikan, kesehatan, prestasi olahraga, kesetaraan gender, serta penguatan peran perempuan, pemuda (generasi milenial dan generasi Z), dan penyandang disabilitas.	penguatan SDM yang unggul dan inovatif Memperkuat SDM Berkarakter Dengan Meningkatkan Akses dan Kualitas Layanan Pendidikan Serta Kesehatan	Masyarakat		520.000,00	PUSKESMAS INDRALOKA JAYA
	1	02	02	2.02	0005	Pengelolaan Pelayanan Kesehatan pada Usia Pendidikan Dasar														
							Jumlah Anak Usia Pendidikan Dasar yang Mendapatkan Pelayanan Kesehatan Sesuai Standar				1053 Orang	500.000,00	Kab. Tulang Bawang Barat, Way Kenanga, Pagar Buana Kab. Tulang Bawang Barat, Way Kenanga, Indraloka Mukti Kab. Tulang Bawang Barat, Way Kenanga, Indraloka Jaya Kab. Tulang Bawang Barat, Way Kenanga,	DAK NON FISIK-DANA BOK-BOK PUSKESMAS	Memperkuat pembangunan sumber daya manusia (SDM), sains, teknologi, pendidikan, kesehatan, prestasi olahraga, kesetaraan gender, serta penguatan peran perempuan, pemuda (generasi milenial dan generasi Z), dan penyandang disabilitas.	penguatan SDM yang unggul dan inovatif Memperkuat SDM Berkarakter Dengan Meningkatkan Akses dan Kualitas Layanan Pendidikan Serta Kesehatan	Masyarakat		0,00	PUSKESMAS INDRALOKA JAYA
	1	02	02	2.02	0006	Pengelolaan Pelayanan Kesehatan pada Usia Produktif														

No	Kode					Urusan / Bidang Urusan / Program / Outcome / Kegiatan / Sub Kegiatan	Indikator Program / Kegiatan / Sub Kegiatan	Target Akhir Periode Renstra OPD	Realisasi Capaian RENJA OPD Tahun 2024	Prakiraan Capaian Target RENJA OPD Tahun 2025	Capaian Kinerja Dan Kerangka Pendanaan						Kelompok Sasaran	Prakiraan Maju Rencana Tahun 2025		Perangkat Daerah Penanggung Jawab
											Target 2026	Pagu Indikatif (Rp)	Lokasi	Sumber Dana	Prioritas			Target	Pagu Indikatif (Rp)	
															Nasional	Daerah				
1	2					3	4	5	6	7	8	9	10	11	12	13	14	15	16	17
							Jumlah Penduduk Usia Produktif yang Mendapatkan Pelayanan Kesehatan Sesuai Standar				6528 Orang	500.000,00	Kab. Tulang Bawang Barat, Way Kenanga, Pagar Buana Kab. Tulang Bawang Barat, Way Kenanga, Indraloka Mukti Kab. Tulang Bawang Barat, Way Kenanga, Indraloka Jaya Kab. Tulang Bawang Barat, Way Kenanga,	PENDAPATAN DARI BLUD	Memperkuat pembangunan sumber daya manusia (SDM), sains, teknologi, pendidikan, kesehatan, prestasi olahraga, kesetaraan gender, serta penguatan peran perempuan, pemuda (generasi milenial dan generasi Z), dan penyandang disabilitas.	Pembangunan Infrastruktur yang berkualitas dan berkelanjutan mendukung fungsi sosial dan ekonomi Memperkuat SDM Berkarakter Dengan Meningkatkan Akses dan Kualitas Layanan Pendidikan Serta Kesehatan	Masyarakat		520.000,00	PUSKESMAS INDRALOKA JAYA
	1	02	02	2.02	0007	Pengelolaan Pelayanan Kesehatan pada Usia Lanjut														
							Jumlah Penduduk Usia Lanjut yang Mendapatkan Pelayanan Kesehatan Sesuai Standar				1209 Orang	500.000,00	Kab. Tulang Bawang Barat, Way Kenanga, Pagar Buana Kab. Tulang Bawang Barat, Way Kenanga, Indraloka Jaya Kab. Tulang Bawang Barat, Way Kenanga, Indraloka Mukti Kab. Tulang Bawang Barat, Way Kenanga,	PENDAPATAN DARI BLUD	Memperkuat pembangunan sumber daya manusia (SDM), sains, teknologi, pendidikan, kesehatan, prestasi olahraga, kesetaraan gender, serta penguatan peran perempuan, pemuda (generasi milenial dan generasi Z), dan penyandang disabilitas.	penguatan SDM yang unggul dan inovatif Memperkuat SDM Berkarakter Dengan Meningkatkan Akses dan Kualitas Layanan Pendidikan Serta Kesehatan	Masyarakat		520.000,00	PUSKESMAS INDRALOKA JAYA
	1	02	02	2.02	0008	Pengelolaan Pelayanan Kesehatan Penderita Hipertensi														
							Jumlah Penderita Hipertensi yang Mendapatkan Pelayanan Kesehatan Sesuai Standar				1847 Orang	500.000,00	Kab. Tulang Bawang Barat, Way Kenanga, Pagar Buana Kab. Tulang Bawang Barat, Way Kenanga, Indraloka Jaya Kab. Tulang Bawang Barat, Way Kenanga, Indraloka Mukti Kab. Tulang Bawang Barat, Way Kenanga,	PENDAPATAN DARI BLUD	Memperkuat pembangunan sumber daya manusia (SDM), sains, teknologi, pendidikan, kesehatan, prestasi olahraga, kesetaraan gender, serta penguatan peran perempuan, pemuda (generasi milenial dan generasi Z), dan penyandang disabilitas.	penguatan SDM yang unggul dan inovatif Memperkuat SDM Berkarakter Dengan Meningkatkan Akses dan Kualitas Layanan Pendidikan Serta Kesehatan	Masyarakat		520.000,00	PUSKESMAS INDRALOKA JAYA
	1	02	02	2.02	0009	Pengelolaan Pelayanan Kesehatan Penderita Diabetes Melitus														
							Jumlah Penderita Diabetes Melitus yang Mendapatkan Pelayanan Kesehatan Sesuai Standar				59 Orang	500.000,00	Kab. Tulang Bawang Barat, Way Kenanga, Pagar Buana Kab. Tulang Bawang Barat, Way Kenanga, Indraloka Mukti Kab. Tulang Bawang Barat, Way Kenanga, Indraloka Jaya Kab. Tulang Bawang Barat, Way Kenanga,	PENDAPATAN DARI BLUD	Memperkuat pembangunan sumber daya manusia (SDM), sains, teknologi, pendidikan, kesehatan, prestasi olahraga, kesetaraan gender, serta penguatan peran perempuan, pemuda (generasi milenial dan generasi Z), dan penyandang disabilitas.	penguatan SDM yang unggul dan inovatif Memperkuat SDM Berkarakter Dengan Meningkatkan Akses dan Kualitas Layanan Pendidikan Serta Kesehatan	Masyarakat		520.000,00	PUSKESMAS INDRALOKA JAYA
	1	02	02	2.02	0010	Pengelolaan Pelayanan Kesehatan Orang dengan Gangguan Jiwa Berat														
							Jumlah Orang yang Mendapatkan Pelayanan Kesehatan Orang dengan Gangguan Jiwa Berat Sesuai Standar				17 Orang	500.000,00	Kab. Tulang Bawang Barat, Way Kenanga, Pagar Buana Kab. Tulang Bawang Barat, Way Kenanga, Indraloka Jaya Kab. Tulang Bawang Barat, Way Kenanga, Indraloka Mukti Kab. Tulang Bawang Barat, Way Kenanga,	DAK NON FISIK-DANA BOK-BOK PUSKESMAS	Memperkuat pembangunan sumber daya manusia (SDM), sains, teknologi, pendidikan, kesehatan, prestasi olahraga, kesetaraan gender, serta penguatan peran perempuan, pemuda (generasi milenial dan generasi Z), dan penyandang disabilitas.	penguatan SDM yang unggul dan inovatif Memperkuat SDM Berkarakter Dengan Meningkatkan Akses dan Kualitas Layanan Pendidikan Serta Kesehatan	Masyarakat		0,00	PUSKESMAS INDRALOKA JAYA
	1	02	02	2.02	0011	Pengelolaan Pelayanan Kesehatan Orang Terduga Tuberkulosis														

No	Kode					Urusan / Bidang Urusan / Program / Outcome / Kegiatan / Sub Kegiatan	Indikator Program / Kegiatan / Sub Kegiatan	Target Akhir Periode Renstra OPD	Realisasi Capaian RENJA OPD Tahun 2024	Prakiraan Capaian Target RENJA OPD Tahun 2025	Capaian Kinerja Dan Kerangka Pendanaan						Kelompok Sasaran	Prakiraan Maju Rencana Tahun 2025		Perangkat Daerah Penanggung Jawab
											Target 2026	Pagu Indikatif (Rp)	Lokasi	Sumber Dana	Prioritas			Target	Pagu Indikatif (Rp)	
															Nasional	Daerah				
1	2					3	4	5	6	7	8	9	10	11	12	13	14	15	16	17
							Jumlah Orang Terduga Menderita Tuberkulosis yang Mendapatkan Pelayanan Sesuai Standar				144 Orang	500.000,00	Kab. Tulang Bawang Barat, Way Kenanga, Pagar Buana Kab. Tulang Bawang Barat, Way Kenanga, Indraloka Mukti Kab. Tulang Bawang Barat, Way Kenanga, Indraloka Jaya Kab. Tulang Bawang Barat, Way Kenanga,	DAK NON FISIK-DANA BOK-BOK PUSKESMAS	Memperkuat pembangunan sumber daya manusia (SDM), sains, teknologi, pendidikan, kesehatan, prestasi olahraga, kesetaraan gender, serta penguatan peran perempuan, pemuda (generasi milenial dan generasi Z), dan penyandang disabilitas.	penguatan SDM yang unggul dan inovatif Memperkuat SDM Berkarakter Dengan Meningkatkan Akses dan Kualitas Layanan Pendidikan Serta Kesehatan	Masyarakat		0,00	PUSKESMAS INDRALOKA JAYA
	1	02	02	2.02	0012	Pengelolaan Pelayanan Kesehatan Orang dengan Risiko Terinfeksi HIV														
							Jumlah Orang Terduga Menderita HIV yang Mendapatkan Pelayanan Sesuai Standar				200 Orang	500.000,00	Kab. Tulang Bawang Barat, Way Kenanga, Pagar Buana Kab. Tulang Bawang Barat, Way Kenanga, Indraloka Mukti Kab. Tulang Bawang Barat, Way Kenanga, Indraloka Jaya Kab. Tulang Bawang Barat, Way Kenanga,	PENDAPATAN DARI BLUD	Memperkuat pembangunan sumber daya manusia (SDM), sains, teknologi, pendidikan, kesehatan, prestasi olahraga, kesetaraan gender, serta penguatan peran perempuan, pemuda (generasi milenial dan generasi Z), dan penyandang disabilitas.	penguatan SDM yang unggul dan inovatif Memperkuat SDM Berkarakter Dengan Meningkatkan Akses dan Kualitas Layanan Pendidikan Serta Kesehatan	Masyarakat		520.000,00	PUSKESMAS INDRALOKA JAYA
	1	02	02	2.02	0015	Pengelolaan Pelayanan Kesehatan Gizi Masyarakat														
							Jumlah Dokumen Hasil Pengelolaan Pelayanan Kesehatan Gizi Masyarakat				12 Dokumen	200.000,00	Kab. Tulang Bawang Barat, Semua Kecamatan, Semua Kel/Desa	DAK NON FISIK-DANA BOK-BOK PUSKESMAS	Memperkuat pembangunan sumber daya manusia (SDM), sains, teknologi, pendidikan, kesehatan, prestasi olahraga, kesetaraan gender, serta penguatan peran perempuan, pemuda (generasi milenial dan generasi Z), dan	penguatan SDM yang unggul dan inovatif Memperkuat SDM Berkarakter Dengan Meningkatkan Akses dan Kualitas Layanan Pendidikan Serta Kesehatan	Masyarakat		0,00	PUSKESMAS INDRALOKA JAYA
	1	02	02	2.02	0016	Pengelolaan Pelayanan Kesehatan Kerja dan Olahraga														
							Jumlah Dokumen Hasil Pengelolaan Pelayanan Kesehatan Kerja dan Olahraga				12 Dokumen	200.000,00	Kab. Tulang Bawang Barat, Way Kenanga, Pagar Buana Kab. Tulang Bawang Barat, Way Kenanga, Indraloka Mukti Kab. Tulang Bawang Barat, Way Kenanga, Indraloka Jaya Kab. Tulang Bawang Barat, Way Kenanga,	PENDAPATAN DARI BLUD, DAK NON FISIK-DANA BOK-BOK PUSKESMAS	Memperkuat pembangunan sumber daya manusia (SDM), sains, teknologi, pendidikan, kesehatan, prestasi olahraga, kesetaraan gender, serta penguatan peran perempuan, pemuda (generasi milenial dan generasi Z), dan penyandang disabilitas.	penguatan SDM yang unggul dan inovatif Memperkuat SDM Berkarakter Dengan Meningkatkan Akses dan Kualitas Layanan Pendidikan Serta Kesehatan	Masyarakat		0,00	PUSKESMAS INDRALOKA JAYA
	1	02	02	2.02	0017	Pengelolaan Pelayanan Kesehatan Lingkungan														
							Jumlah Dokumen Hasil Pengelolaan Pelayanan Kesehatan Lingkungan				12 Dokumen	200.000,00	Kab. Tulang Bawang Barat, Way Kenanga, Pagar Buana Kab. Tulang Bawang Barat, Way Kenanga, Indraloka Mukti Kab. Tulang Bawang Barat, Way Kenanga, Indraloka Jaya Kab. Tulang Bawang Barat, Way Kenanga,	DAK NON FISIK-DANA BOK-BOK PUSKESMAS	Memperkuat pembangunan sumber daya manusia (SDM), sains, teknologi, pendidikan, kesehatan, prestasi olahraga, kesetaraan gender, serta penguatan peran perempuan, pemuda (generasi milenial dan generasi Z), dan penyandang disabilitas.	penguatan SDM yang unggul dan inovatif Memperkuat SDM Berkarakter Dengan Meningkatkan Akses dan Kualitas Layanan Pendidikan Serta Kesehatan	Masyarakat		0,00	PUSKESMAS INDRALOKA JAYA
	1	02	02	2.02	0020	Pengelolaan Surveilans Kesehatan														
							Jumlah Dokumen Hasil Pengelolaan Surveilans Kesehatan				12 Dokumen	200.000,00	Kab. Tulang Bawang Barat, Way Kenanga, Pagar Buana Kab. Tulang Bawang Barat, Way Kenanga, Indraloka Mukti Kab. Tulang Bawang Barat, Way Kenanga, Indraloka Jaya Kab. Tulang Bawang Barat, Way Kenanga,	DAK NON FISIK-DANA BOK-BOK PUSKESMAS	Memperkuat pembangunan sumber daya manusia (SDM), sains, teknologi, pendidikan, kesehatan, prestasi olahraga, kesetaraan gender, serta penguatan peran perempuan, pemuda (generasi milenial dan generasi Z), dan penyandang disabilitas.	penguatan SDM yang unggul dan inovatif Memperkuat SDM Berkarakter Dengan Meningkatkan Akses dan Kualitas Layanan Pendidikan Serta Kesehatan	Masyarakat		0,00	PUSKESMAS INDRALOKA JAYA
	1	02	02	2.02	0021	Pengelolaan Pelayanan Kesehatan Orang dengan Masalah Kesehatan Jiwa (ODMK)														

No	Kode					Urusan / Bidang Urusan / Program / Outcome / Kegiatan / Sub Kegiatan	Indikator Program / Kegiatan / Sub Kegiatan	Target Akhir Periode Renstra OPD	Realisasi Capaian RENJA OPD Tahun 2024	Prakiraan Capaian Target RENJA OPD Tahun 2025	Capaian Kinerja Dan Kerangka Pendanaan						Kelompok Sasaran	Prakiraan Maju Rencana Tahun 2025		Perangkat Daerah Penanggung Jawab
											Target 2026	Pagu Indikatif (Rp)	Lokasi	Sumber Dana	Prioritas			Target	Pagu Indikatif (Rp)	
															Nasional	Daerah				
1	2					3	4	5	6	7	8	9	10	11	12	13	14	15	16	17
							Jumlah Orang dengan Masalah Kejiwaan (ODMK) yang Mendapatkan Pelayanan Kesehatan				200 Orang	200.000,00	Kab. Tulang Bawang Barat, Way Kenanga, Pagar Buana Kab. Tulang Bawang Barat, Way Kenanga, Indraloka Mukti Kab. Tulang Bawang Barat, Way Kenanga, Indraloka Jaya Kab. Tulang Bawang Barat, Way Kenanga,	DAK NON FISIK-DANA BOK-BOK PUSKESMAS	Memperkuat pembangunan sumber daya manusia (SDM), sains, teknologi, pendidikan, kesehatan, prestasi olahraga, kesetaraan gender, serta penguatan peran perempuan, pemuda (generasi milenial dan generasi Z), dan penyandang disabilitas.	penguatan SDM yang unggul dan inovatif Memperkuat SDM Berkarakter Dengan Meningkatkan Akses dan Kualitas Layanan Pendidikan Serta Kesehatan	Masyarakat		0,00	PUSKESMAS INDRALOKA JAYA
	1	02	02	2.02	0025	Pelayanan Kesehatan Penyakit Menular dan Tidak Menular														
							Jumlah Dokumen Hasil Pelayanan Kesehatan Penyakit Menular dan Tidak Menular				12 Dokumen	200.000,00	Kab. Tulang Bawang Barat, Way Kenanga, Pagar Buana Kab. Tulang Bawang Barat, Way Kenanga, Indraloka Jaya Kab. Tulang Bawang Barat, Way Kenanga, Indraloka Mukti Kab. Tulang Bawang Barat, Way Kenanga,	DAK NON FISIK-DANA BOK-BOK PUSKESMAS	Memperkuat pembangunan sumber daya manusia (SDM), sains, teknologi, pendidikan, kesehatan, prestasi olahraga, kesetaraan gender, serta penguatan peran perempuan, pemuda (generasi milenial dan generasi Z), dan penyandang disabilitas.	penguatan SDM yang unggul dan inovatif Memperkuat SDM Berkarakter Dengan Meningkatkan Akses dan Kualitas Layanan Pendidikan Serta Kesehatan	Masyarakat		0,00	PUSKESMAS INDRALOKA JAYA
	1	02	02	2.02	0033	Operasional Pelayanan Puskesmas														
							Jumlah Dokumen Operasional Pelayanan Puskesmas				12 Dokumen	249.774.927,00	Kab. Tulang Bawang Barat, Way Kenanga, Pagar Buana Kab. Tulang Bawang Barat, Way Kenanga, Indraloka Mukti Kab. Tulang Bawang Barat, Way Kenanga, Indraloka Jaya Kab. Tulang Bawang Barat, Way Kenanga,	JASA GIRO, PENDAPATAN DARI BLUD, DANA ALOKASI UMUM (DAU), DAK NON FISIK-DANA BOK-BOK PUSKESMAS	Memperkuat pembangunan sumber daya manusia (SDM), sains, teknologi, pendidikan, kesehatan, prestasi olahraga, kesetaraan gender, serta penguatan peran perempuan, pemuda (generasi milenial dan generasi Z), dan penyandang disabilitas.	penguatan SDM yang unggul dan inovatif Memperkuat SDM Berkarakter Dengan Meningkatkan Akses dan Kualitas Layanan Pendidikan Serta Kesehatan	Masyarakat		249.774.927,00	PUSKESMAS INDRALOKA JAYA
	1	02	02	2.02	0044	Pengelolaan Pelayanan Kesehatan Reproduksi														
							Jumlah dokumen hasil pengelolaan pelayanan kesehatan reproduksi				12 Dokumen	200.000,00	Kab. Tulang Bawang Barat, Way Kenanga, Pagar Buana Kab. Tulang Bawang Barat, Way Kenanga, Indraloka Mukti Kab. Tulang Bawang Barat, Way Kenanga, Indraloka Jaya Kab. Tulang Bawang Barat, Way Kenanga,	PENDAPATAN DARI BLUD, DAK NON FISIK-DANA BOK-BOK PUSKESMAS	Memperkuat pembangunan sumber daya manusia (SDM), sains, teknologi, pendidikan, kesehatan, prestasi olahraga, kesetaraan gender, serta penguatan peran perempuan, pemuda (generasi milenial dan generasi Z), dan penyandang disabilitas.	penguatan SDM yang unggul dan inovatif Memperkuat SDM Berkarakter Dengan Meningkatkan Akses dan Kualitas Layanan Pendidikan Serta Kesehatan	Masyarakat		0,00	PUSKESMAS INDRALOKA JAYA
	1	02	02	2.02	0046	Pengelolaan upaya kesehatan Ibu dan Anak														
							Jumlah dokumen hasil pengelolaan upaya kesehatan ibu dan anak				10 Dokumen	200.000,00	Kab. Tulang Bawang Barat, Way Kenanga, Pagar Buana Kab. Tulang Bawang Barat, Way Kenanga, Indraloka Mukti Kab. Tulang Bawang Barat, Way Kenanga, Indraloka Jaya Kab. Tulang Bawang Barat, Way Kenanga,	DAK NON FISIK-DANA BOK-BOK PUSKESMAS	Memperkuat pembangunan sumber daya manusia (SDM), sains, teknologi, pendidikan, kesehatan, prestasi olahraga, kesetaraan gender, serta penguatan peran perempuan, pemuda (generasi milenial dan generasi Z), dan penyandang disabilitas.	penguatan SDM yang unggul dan inovatif Memperkuat SDM Berkarakter Dengan Meningkatkan Akses dan Kualitas Layanan Pendidikan Serta Kesehatan	Masyarakat		0,00	PUSKESMAS INDRALOKA JAYA
	1	02	02	2.02	0047	Pengelolaan Pelayanan Kelanjutusiaan														

No	Kode					Urusan / Bidang Urusan / Program / Outcome / Kegiatan / Sub Kegiatan	Indikator Program / Kegiatan / Sub Kegiatan	Target Akhir Periode Renstra OPD	Realisasi Capaian RENJA OPD Tahun 2024	Prakiraan Capaian Target RENJA OPD Tahun 2025	Capaian Kinerja Dan Kerangka Pendanaan						Kelompok Sasaran	Prakiraan Maju Rencana Tahun 2025		Perangkat Daerah Penanggung Jawab
											Target 2026	Pagu Indikatif (Rp)	Lokasi	Sumber Dana	Prioritas			Target	Pagu Indikatif (Rp)	
															Nasional	Daerah				
1	2					3	4	5	6	7	8	9	10	11	12	13	14	15	16	17
							Jumlah dokumen hasil pengelolaan pelayanan kelanjutusiaan				12 Dokumen	200.000,00	Kab. Tulang Bawang Barat, Way Kenanga, Pagar Buana Kab. Tulang Bawang Barat, Way Kenanga, Indraloka Mukti Kab. Tulang Bawang Barat, Way Kenanga, Indraloka Jaya Kab. Tulang Bawang Barat, Way Kenanga,	PENDAPATAN DARI BLUD, DAK NON FISIK-DANA BOK-BOK PUSKESMAS	Memperkuat pembangunan sumber daya manusia (SDM), sains, teknologi, pendidikan, kesehatan, prestasi olahraga, kesetaraan gender, serta penguatan peran perempuan, pemuda (generasi milenial dan generasi Z), dan penyandang disabilitas.	penguatan SDM yang unggul dan inovatif Memperkuat SDM Berkarakter Dengan Meningkatkan Akses dan Kualitas Layanan Pendidikan Serta Kesehatan	Masyarakat		0,00	PUSKESMAS INDRALOKA JAYA
	1	02	02	2.02	0048	Pengelolaan Layanan Imunisasi														
							Jumlah Dokumen Hasil Pengelolaan Layanan Imunisasi				12 Dokumen	200.000,00	Kab. Tulang Bawang Barat, Way Kenanga, Pagar Buana Kab. Tulang Bawang Barat, Way Kenanga, Indraloka Mukti Kab. Tulang Bawang Barat, Way Kenanga, Indraloka Jaya Kab. Tulang Bawang Barat, Way Kenanga,	DAK NON FISIK-DANA BOK-BOK PUSKESMAS	Memperkuat pembangunan sumber daya manusia (SDM), sains, teknologi, pendidikan, kesehatan, prestasi olahraga, kesetaraan gender, serta penguatan peran perempuan, pemuda (generasi milenial dan generasi Z), dan penyandang disabilitas.	penguatan SDM yang unggul dan inovatif Memperkuat SDM Berkarakter Dengan Meningkatkan Akses dan Kualitas Layanan Pendidikan Serta Kesehatan	Masyarakat		0,00	PUSKESMAS INDRALOKA JAYA
46	1	02	05			PROGRAM PEMBERDAYAAN MASYARAKAT BIDANG KESEHATAN	Presentasi Desa dengan Minimal 80% Posyandu Aktif	-			80 %	200.000,00						-	0,00	
	1	02	05	2.03		Pengembangan dan Pelaksanaan Upaya Kesehatan Bersumber Daya Masyarakat (UKBM) Tingkat Daerah Kabupaten/Kota	Persentase Bimbingan teknis dan supervisi pengembangan dan pelaksanaan upaya kesehatan bersumber daya masyarakat (UKBM)	-			90 %	200.000,00			Memperkuat pembangunan sumber daya manusia (SDM), sains, teknologi, pendidikan, kesehatan, prestasi olahraga, kesetaraan gender, serta penguatan peran perempuan, pemuda (generasi milenial dan generasi Z), dan	penguatan SDM yang unggul dan inovatif Memperkuat SDM Berkarakter Dengan Meningkatkan Akses dan Kualitas Layanan Pendidikan Serta Kesehatan	Masyarakat	-	0,00	
	1	02	05	2.03	0001	Bimbingan Teknis dan Supervisi Pengembangan dan Pelaksanaan Upaya Kesehatan Bersumber Daya Masyarakat (UKBM)														
							Jumlah Dokumen Hasil Bimbingan Teknis dan Supervisi Upaya Kesehatan Bersumber Daya Masyarakat (UKBM)				12 Dokumen	200.000,00	Kab. Tulang Bawang Barat, Way Kenanga, Pagar Buana Kab. Tulang Bawang Barat, Way Kenanga, Indraloka Mukti Kab. Tulang Bawang Barat, Way Kenanga, Indraloka Jaya Kab. Tulang Bawang Barat, Way Kenanga,	DAK NON FISIK-DANA BOK-BOK PUSKESMAS	Memperkuat pembangunan sumber daya manusia (SDM), sains, teknologi, pendidikan, kesehatan, prestasi olahraga, kesetaraan gender, serta penguatan peran perempuan, pemuda (generasi milenial dan generasi Z), dan penyandang disabilitas.	penguatan SDM yang unggul dan inovatif Memperkuat SDM Berkarakter Dengan Meningkatkan Akses dan Kualitas Layanan Pendidikan Serta Kesehatan	Masyarakat		0,00	PUSKESMAS INDRALOKA JAYA
						DINAS PEKERJAAN UMUM DAN PENATAAN RUANG						52.848.901.011,00							56.956.441.011,00	
	1					URUSAN PEMERINTAHAN WAJIB YANG BERKAITAN DENGAN PELAYANAN DASAR						52.848.901.011,00							56.956.441.011,00	
	1	03				URUSAN PEMERINTAHAN BIDANG PEKERJAAN UMUM DAN PENATAAN RUANG						52.848.901.011,00							56.956.441.011,00	
47	1	03	01			**PROGRAM PENUNJANG URUSAN PEMERINTAHAN DAERAH KABUPATEN/KOTA**	Nilai SAKIP Perangkat Daerah	-			62,00	10.144.460.000,00						-	10.152.000.000,00	
	1	03	01	2.01		Perencanaan, Penganggaran, dan Evaluasi Kinerja Perangkat Daerah	Jumlah Dokumen Keuangan Perangkat Daerah	-			1 Dokumen	52.500.000,00			Melanjutkan pengembangan infrastruktur dan meningkatkan lapangan kerja yang berkualitas, mendorong kewirausahaan, mengembangkan industri kreatif serta mengembangkan agromaritim industri di sentra produksi melalui	Pembangunan Infrastruktur yang berkualitas dan berkelanjutan mendukung fungsi sosial dan ekonomi Pembangunan Infrastruktur Yang Berkualitas	Tulang Bawang Barat	-	52.500.000,00	
	1	03	01	2.01	0001	Penyusunan Dokumen Perencanaan Perangkat Daerah														
							Jumlah Dokumen Perencanaan Perangkat Daerah				7 Dokumen	7.500.000,00	Kab. Tulang Bawang Barat, Semua Kecamatan, Semua Kel/Desa	DANA ALOKASI UMUM (DAU)	Melanjutkan pengembangan infrastruktur dan meningkatkan lapangan kerja yang berkualitas, mendorong kewirausahaan, mengembangkan industri kreatif serta mengembangkan agromaritim industri di sentra produksi melalui	Pembangunan Infrastruktur yang berkualitas dan berkelanjutan mendukung fungsi sosial dan ekonomi Pembangunan Infrastruktur Yang Berkualitas	Tulang Bawang Barat		7.500.000,00	DINAS PEKERJAAN UMUM DAN PENATAAN RUANG
	1	03	01	2.01	0002	Koordinasi dan Penyusunan Dokumen RKA-SKPD														

No	Kode					Urusan / Bidang Urusan / Program / Outcome / Kegiatan / Sub Kegiatan	Indikator Program / Kegiatan / Sub Kegiatan	Target Akhir Periode Renstra OPD	Realisasi Capaian RENJA OPD Tahun 2024	Prakiraan Capaian Target RENJA OPD Tahun 2025	Capaian Kinerja Dan Kerangka Pendanaan						Kelompok Sasaran	Prakiraan Maju Rencana Tahun 2025		Perangkat Daerah Penanggung Jawab
											Target 2026	Pagu Indikatif (Rp)	Lokasi	Sumber Dana	Prioritas			Target	Pagu Indikatif (Rp)	
															Nasional	Daerah				
1	2					3	4	5	6	7	8	9	10	11	12	13	14	15	16	17
							Jumlah Dokumen RKA-SKPD dan Laporan Hasil Koordinasi Penyusunan Dokumen RKA-SKPD				1 Dokumen	7.500.000,00	Kab. Tulang Bawang Barat, Semua Kecamatan, Semua Kel/Desa	DANA ALOKASI UMUM (DAU)	Melanjutkan pengembangan infrastruktur dan meningkatkan lapangan kerja yang berkualitas, mendorong kewirausahaan, mengembangkan industri kreatif serta mengembangkan agromaritim industri di sentra produksi melalui	Pembangunan Infrastruktur yang berkualitas dan berkelanjutan mendukung fungsi sosial dan ekonomi Pembangunan Infrastruktur Yang Berkualitas	Tulang Bawang Barat		7.500.000,00	DINAS PEKERJAAN UMUM DAN PENATAAN RUANG
	1	03	01	2.01	0003	Koordinasi dan Penyusunan Dokumen Perubahan RKA-SKPD														
							Jumlah Dokumen Perubahan RKA-SKPD dan Laporan Hasil Koordinasi Penyusunan Dokumen Perubahan RKA-SKPD				1 Dokumen	7.500.000,00	Kab. Tulang Bawang Barat, Semua Kecamatan, Semua Kel/Desa	DANA ALOKASI UMUM (DAU)	Melanjutkan pengembangan infrastruktur dan meningkatkan lapangan kerja yang berkualitas, mendorong kewirausahaan, mengembangkan industri kreatif serta mengembangkan agromaritim industri di sentra produksi melalui	Pembangunan Infrastruktur yang berkualitas dan berkelanjutan mendukung fungsi sosial dan ekonomi Pembangunan Infrastruktur Yang Berkualitas	Tulang Bawang Barat		7.500.000,00	DINAS PEKERJAAN UMUM DAN PENATAAN RUANG
	1	03	01	2.01	0004	Koordinasi dan Penyusunan DPA-SKPD														
							Jumlah Dokumen DPA-SKPD dan Laporan Hasil Koordinasi Penyusunan Dokumen DPA-SKPD				1 Dokumen	7.500.000,00	Kab. Tulang Bawang Barat, Semua Kecamatan, Semua Kel/Desa	DANA ALOKASI UMUM (DAU)	Melanjutkan pengembangan infrastruktur dan meningkatkan lapangan kerja yang berkualitas, mendorong kewirausahaan, mengembangkan industri kreatif serta mengembangkan agromaritim industri di sentra produksi melalui	Pembangunan Infrastruktur yang berkualitas dan berkelanjutan mendukung fungsi sosial dan ekonomi Pembangunan Infrastruktur Yang Berkualitas	Tulang Bawang Barat		7.500.000,00	DINAS PEKERJAAN UMUM DAN PENATAAN RUANG
	1	03	01	2.01	0005	Koordinasi dan Penyusunan Perubahan DPA- SKPD														
							Jumlah Dokumen Perubahan DPA-SKPD dan Laporan Hasil Koordinasi Penyusunan Dokumen Perubahan DPA-SKPD				1 Dokumen	7.500.000,00	Kab. Tulang Bawang Barat, Semua Kecamatan, Semua Kel/Desa	DANA ALOKASI UMUM (DAU)	Melanjutkan pengembangan infrastruktur dan meningkatkan lapangan kerja yang berkualitas, mendorong kewirausahaan, mengembangkan industri kreatif serta mengembangkan agromaritim industri di sentra produksi melalui	Pembangunan Infrastruktur yang berkualitas dan berkelanjutan mendukung fungsi sosial dan ekonomi Pembangunan Infrastruktur Yang Berkualitas	Tulang Bawang Barat		7.500.000,00	DINAS PEKERJAAN UMUM DAN PENATAAN RUANG
	1	03	01	2.01	0006	Koordinasi dan Penyusunan Laporan Capaian Kinerja dan Ikhtisar Realisasi Kinerja SKPD														
							Jumlah Laporan Capaian Kinerja dan Ikhtisar Realisasi Kinerja SKPD dan Laporan Hasil Koordinasi Penyusunan Laporan Capaian Kinerja dan Ikhtisar Realisasi Kinerja SKPD				1 Laporan	7.500.000,00	Kab. Tulang Bawang Barat, Semua Kecamatan, Semua Kel/Desa	DANA ALOKASI UMUM (DAU)	Melanjutkan pengembangan infrastruktur dan meningkatkan lapangan kerja yang berkualitas, mendorong kewirausahaan, mengembangkan industri kreatif serta mengembangkan agromaritim industri di sentra produksi melalui	Pembangunan Infrastruktur yang berkualitas dan berkelanjutan mendukung fungsi sosial dan ekonomi Pembangunan Infrastruktur Yang Berkualitas	Tulang Bawang Barat		7.500.000,00	DINAS PEKERJAAN UMUM DAN PENATAAN RUANG
	1	03	01	2.01	0007	Evaluasi Kinerja Perangkat Daerah														
							Jumlah Laporan Evaluasi Kinerja Perangkat Daerah				1 Laporan	7.500.000,00	Kab. Tulang Bawang Barat, Semua Kecamatan, Semua Kel/Desa	DANA ALOKASI UMUM (DAU)	Melanjutkan pengembangan infrastruktur dan meningkatkan lapangan kerja yang berkualitas, mendorong kewirausahaan, mengembangkan industri kreatif serta mengembangkan agromaritim industri di sentra produksi melalui	Pembangunan Infrastruktur yang berkualitas dan berkelanjutan mendukung fungsi sosial dan ekonomi Pembangunan Infrastruktur Yang Berkualitas	Tulang Bawang Barat		7.500.000,00	DINAS PEKERJAAN UMUM DAN PENATAAN RUANG
	1	03	01	2.02		Administrasi Keuangan Perangkat Daerah	Jumlah Dokumen Administrasi Keuangan Perangkat Daerah	-			1 Dokumen	6.644.460.000,00			Melanjutkan pengembangan infrastruktur dan meningkatkan lapangan kerja yang berkualitas, mendorong kewirausahaan, mengembangkan industri kreatif serta mengembangkan agromaritim industri di sentra produksi melalui	Pembangunan Infrastruktur yang berkualitas dan berkelanjutan mendukung fungsi sosial dan ekonomi Pembangunan Infrastruktur Yang Berkualitas	Tulang Bawang Barat	-	6.650.000.000,00	
	1	03	01	2.02	0001	Penyediaan Gaji dan Tunjangan ASN														

No	Kode					Urusan / Bidang Urusan / Program / Outcome / Kegiatan / Sub Kegiatan	Indikator Program / Kegiatan / Sub Kegiatan	Target Akhir Periode Renstra OPD	Realisasi Capaian RENJA OPD Tahun 2024	Prakiraan Capaian Target RENJA OPD Tahun 2025	Capaian Kinerja Dan Kerangka Pendanaan						Kelompok Sasaran	Prakiraan Maju Rencana Tahun 2025		Perangkat Daerah Penanggung Jawab
											Target 2026	Pagu Indikatif (Rp)	Lokasi	Sumber Dana	Prioritas			Target	Pagu Indikatif (Rp)	
															Nasional	Daerah				
1	2					3	4	5	6	7	8	9	10	11	12	13	14	15	16	17
							Jumlah Orang yang Menerima Gaji dan Tunjangan ASN				32 Orang/bulan	6.000.000.000,00	Kab. Tulang Bawang Barat, Semua Kecamatan, Semua Kel/Desa	DANA ALOKASI UMUM (DAU)	Melanjutkan pengembangan infrastruktur dan meningkatkan lapangan kerja yang berkualitas, mendorong kewirausahaan, mengembangkan industri kreatif serta mengembangkan agromaritim industri di sentra produksi melalui	Pembangunan Infrastruktur yang berkualitas dan berkelanjutan mendukung fungsi sosial dan ekonomi Pembangunan Infrastruktur Yang Berkualitas	Tulang Bawang Barat		6.000.000.000,00	DINAS PEKERJAAN UMUM DAN PENATAAN RUANG
	1	03	01	2.02	0003	Pelaksanaan Penatausahaan dan														
							Jumlah Dokumen Penatausahaan dan Pengujian/Verifikasi Keuangan SKPD				1 Dokumen	644.460.000,00	Kab. Tulang Bawang Barat, Semua Kecamatan, Semua Kel/Desa	DANA ALOKASI UMUM (DAU)	Melanjutkan pengembangan infrastruktur dan meningkatkan lapangan kerja yang berkualitas, mendorong kewirausahaan, mengembangkan industri kreatif serta mengembangkan agromaritim industri di sentra produksi melalui	Pembangunan Infrastruktur yang berkualitas dan berkelanjutan mendukung fungsi sosial dan ekonomi Pembangunan Infrastruktur Yang Berkualitas	Tulang Bawang Barat		650.000.000,00	DINAS PEKERJAAN UMUM DAN PENATAAN RUANG
	1	03	01	2.03		Administrasi Barang Milik Daerah pada Perangkat Daerah	Jumlah dokumen administrasi Barang Milik Daerah pada Perangkat Daerah	-			1 Dokumen	15.000.000,00			Melanjutkan pengembangan infrastruktur dan meningkatkan lapangan kerja yang berkualitas, mendorong kewirausahaan, mengembangkan industri kreatif serta mengembangkan agromaritim industri di sentra produksi melalui	Pembangunan Infrastruktur yang berkualitas dan berkelanjutan mendukung fungsi sosial dan ekonomi Pembangunan Infrastruktur Yang Berkualitas	Tulang Bawang Barat	-	15.000.000,00	
	1	03	01	2.03	0002	Pengamanan Barang Milik Daerah SKPD														
							Jumlah Dokumen Pengamanan Barang Milik Daerah SKPD				1 Dokumen	15.000.000,00	Kab. Tulang Bawang Barat, Semua Kecamatan, Semua Kel/Desa	DANA ALOKASI UMUM (DAU)	Melanjutkan pengembangan infrastruktur dan meningkatkan lapangan kerja yang berkualitas, mendorong kewirausahaan, mengembangkan industri kreatif serta mengembangkan agromaritim industri di sentra produksi melalui	Pembangunan Infrastruktur yang berkualitas dan berkelanjutan mendukung fungsi sosial dan ekonomi Pembangunan Infrastruktur Yang Berkualitas	Tulang Bawang Barat		15.000.000,00	DINAS PEKERJAAN UMUM DAN PENATAAN RUANG
	1	03	01	2.04		Administrasi Pendapatan Daerah Kewenangan Perangkat Daerah	-	-			-	2.000.000,00			-	Pembangunan Infrastruktur yang berkualitas dan berkelanjutan mendukung fungsi sosial dan ekonomi Pembangunan Infrastruktur Yang Berkualitas	-	-	2.000.000,00	
	1	03	01	2.04	0002	Analisa dan Pengembangan Retribusi Daerah, serta Penyusunan Kebijakan Retribusi Daerah														
							Jumlah Dokumen Hasil Analisis serta Pengembangan Retribusi Daerah dan Kebijakan Retribusi Daerah				0 Dokumen	2.000.000,00	Kab. Tulang Bawang Barat, Semua Kecamatan, Semua Kel/Desa	DANA ALOKASI UMUM (DAU)	-	Pembangunan Infrastruktur yang berkualitas dan berkelanjutan mendukung fungsi sosial dan ekonomi Pembangunan Infrastruktur Yang Berkualitas	-		2.000.000,00	DINAS PEKERJAAN UMUM DAN PENATAAN RUANG
	1	03	01	2.06		Administrasi Umum Perangkat Daerah	Jumlah dok Administrasi Umum Perangkat Daerah	-			1 Dokumen	330.500.000,00			Melanjutkan pengembangan infrastruktur dan meningkatkan lapangan kerja yang berkualitas, mendorong kewirausahaan, mengembangkan industri kreatif serta mengembangkan agromaritim industri di sentra produksi melalui	Pembangunan Infrastruktur yang berkualitas dan berkelanjutan mendukung fungsi sosial dan ekonomi Pembangunan Infrastruktur Yang Berkualitas	Tulang Bawang Barat	-	332.500.000,00	
	1	03	01	2.06	0001	Penyediaan Komponen Instalasi														
							Jumlah Paket Komponen Instalasi Listrik/Penerangan Bangunan Kantor yang Disediakan				1 Paket	30.000.000,00	Kab. Tulang Bawang Barat, Semua Kecamatan, Semua Kel/Desa	DANA ALOKASI UMUM (DAU)	Melanjutkan pengembangan infrastruktur dan meningkatkan lapangan kerja yang berkualitas, mendorong kewirausahaan, mengembangkan industri kreatif serta mengembangkan agromaritim industri di sentra produksi melalui	Pembangunan Infrastruktur yang berkualitas dan berkelanjutan mendukung fungsi sosial dan ekonomi Pembangunan Infrastruktur Yang Berkualitas	Tulang Bawang Barat		30.000.000,00	DINAS PEKERJAAN UMUM DAN PENATAAN RUANG

No	Kode					Urusan / Bidang Urusan / Program / Outcome / Kegiatan / Sub Kegiatan	Indikator Program / Kegiatan / Sub Kegiatan	Target Akhir Periode Renstra OPD	Realisasi Capaian RENJA OPD Tahun 2024	Prakiraan Capaian Target RENJA OPD Tahun 2025	Capaian Kinerja Dan Kerangka Pendanaan						Kelompok Sasaran	Prakiraan Maju Rencana Tahun 2025		Perangkat Daerah Penanggung Jawab
											Target 2026	Pagu Indikatif (Rp)	Lokasi	Sumber Dana	Prioritas			Target	Pagu Indikatif (Rp)	
															Nasional	Daerah				
1	2					3	4	5	6	7	8	9	10	11	12	13	14	15	16	17
	1	03	01	2.06	0002	Penyediaan Peralatan dan Perlengkapan Kantor														
							Jumlah Paket Peralatan dan Perlengkapan Kantor yang Disediakan				1 Paket	60.000.000,00	Kab. Tulang Bawang Barat, Semua Kecamatan, Semua Kel/Desa	DANA ALOKASI UMUM (DAU)	Melanjutkan pengembangan infrastruktur dan meningkatkan lapangan kerja yang berkualitas, mendorong kewirausahaan, mengembangkan industri kreatif serta mengembangkan agromaritim industri di sentra produksi melalui	Pembangunan Infrastruktur yang berkualitas dan berkelanjutan mendukung fungsi sosial dan ekonomi Pembangunan Infrastruktur Yang Berkualitas	Tulang Bawang Barat		60.000.000,00	DINAS PEKERJAAN UMUM DAN PENATAAN RUANG
	1	03	01	2.06	0004	Penyediaan Bahan Logistik Kantor														
							Jumlah Paket Bahan Logistik Kantor yang Disediakan				1 Paket	90.000.000,00	Kab. Tulang Bawang Barat, Semua Kecamatan, Semua Kel/Desa	DANA ALOKASI UMUM (DAU)	Melanjutkan pengembangan infrastruktur dan meningkatkan lapangan kerja yang berkualitas, mendorong kewirausahaan, mengembangkan industri kreatif serta mengembangkan agromaritim industri di sentra produksi melalui	Pembangunan Infrastruktur yang berkualitas dan berkelanjutan mendukung fungsi sosial dan ekonomi Pembangunan Infrastruktur Yang Berkualitas	Tulang Bawang Barat		90.000.000,00	DINAS PEKERJAAN UMUM DAN PENATAAN RUANG
	1	03	01	2.06	0005	Penyediaan Barang Cetakan dan Penggandaan														
							Jumlah Paket Barang Cetakan dan Penggandaan yang Disediakan				1 Paket	78.000.000,00	Kab. Tulang Bawang Barat, Semua Kecamatan, Semua Kel/Desa	DANA ALOKASI UMUM (DAU)	Melanjutkan pengembangan infrastruktur dan meningkatkan lapangan kerja yang berkualitas, mendorong kewirausahaan, mengembangkan industri kreatif serta mengembangkan agromaritim industri di sentra produksi melalui	Pembangunan Infrastruktur yang berkualitas dan berkelanjutan mendukung fungsi sosial dan ekonomi Pembangunan Infrastruktur Yang Berkualitas	Tulang Bawang Barat		80.000.000,00	DINAS PEKERJAAN UMUM DAN PENATAAN RUANG
	1	03	01	2.06	0009	Penyelenggaraan Rapat Koordinasi dan Konsultasi SKPD														
							Jumlah Laporan Penyelenggaraan Rapat Koordinasi dan Konsultasi SKPD				0 Laporan	72.500.000,00	Kab. Tulang Bawang Barat, Semua Kecamatan, Semua Kel/Desa	DANA ALOKASI UMUM (DAU)	Melanjutkan pengembangan infrastruktur dan meningkatkan lapangan kerja yang berkualitas, mendorong kewirausahaan, mengembangkan industri kreatif serta mengembangkan agromaritim industri di sentra produksi melalui	Pembangunan Infrastruktur yang berkualitas dan berkelanjutan mendukung fungsi sosial dan ekonomi Pembangunan Infrastruktur Yang Berkualitas	Tulang Bawang Barat		72.500.000,00	DINAS PEKERJAAN UMUM DAN PENATAAN RUANG
	1	03	01	2.07		Pengadaan Barang Milik Daerah Penunjang Urusan Pemerintah Daerah	Jumlah Laporan Pengadaan Barang Milik Daerah Penunjang Urusan Pemerintah Daerah	-			1 Laporan	300.000.000,00			Melanjutkan pengembangan infrastruktur dan meningkatkan lapangan kerja yang berkualitas, mendorong kewirausahaan, mengembangkan industri kreatif serta mengembangkan agromaritim industri di sentra produksi melalui	Pembangunan Infrastruktur yang berkualitas dan berkelanjutan mendukung fungsi sosial dan ekonomi Pembangunan Infrastruktur Yang Berkualitas	Tulang Bawang Barat	-	300.000.000,00	
	1	03	01	2.07	0006	Pengadaan Peralatan dan Mesin Lainnya														
							Jumlah Unit Peralatan dan Mesin Lainnya yang Disediakan				0 Unit	300.000.000,00	Kab. Tulang Bawang Barat, Semua Kecamatan, Semua Kel/Desa	DANA ALOKASI UMUM (DAU)	Melanjutkan pengembangan infrastruktur dan meningkatkan lapangan kerja yang berkualitas, mendorong kewirausahaan, mengembangkan industri kreatif serta mengembangkan agromaritim industri di sentra produksi melalui	Pembangunan Infrastruktur yang berkualitas dan berkelanjutan mendukung fungsi sosial dan ekonomi Pembangunan Infrastruktur Yang Berkualitas	Tulang Bawang Barat		300.000.000,00	DINAS PEKERJAAN UMUM DAN PENATAAN RUANG
	1	03	01	2.08		Penyediaan Jasa Penunjang Urusan Pemerintahan Daerah	Jumlah Laporan jasa Penunjang Urusan Pemerintahan Daerah	-			1 Laporan	1.200.000.000,00			Melanjutkan pengembangan infrastruktur dan meningkatkan lapangan kerja yang berkualitas, mendorong kewirausahaan, mengembangkan industri kreatif serta mengembangkan agromaritim industri di sentra produksi melalui	Pembangunan Infrastruktur yang berkualitas dan berkelanjutan mendukung fungsi sosial dan ekonomi Pembangunan Infrastruktur Yang Berkualitas	Tulang Bawang Barat	-	1.200.000.000,00	
	1	03	01	2.08	0002	Penyediaan Jasa Komunikasi, Sumber Daya Air dan Listrik														

No	Kode					Urusan / Bidang Urusan / Program / Outcome / Kegiatan / Sub Kegiatan	Indikator Program / Kegiatan / Sub Kegiatan	Target Akhir Periode Renstra OPD	Realisasi Capaian RENJA OPD Tahun 2024	Prakiraan Capaian Target RENJA OPD Tahun 2025	Capaian Kinerja Dan Kerangka Pendanaan						Kelompok Sasaran	Prakiraan Maju Rencana Tahun 2025		Perangkat Daerah Penanggung Jawab
											Target 2026	Pagu Indikatif (Rp)	Lokasi	Sumber Dana	Prioritas			Target	Pagu Indikatif (Rp)	
															Nasional	Daerah				
1	2					3	4	5	6	7	8	9	10	11	12	13	14	15	16	17
							Jumlah Laporan Penyediaan Jasa Komunikasi, Sumber Daya Air dan Listrik yang Disediakan				0 Laporan	300.000.000,00	Kab. Tulang Bawang Barat, Semua Kecamatan, Semua Kel/Desa	DANA ALOKASI UMUM (DAU)	Melanjutkan pengembangan infrastruktur dan meningkatkan lapangan kerja yang berkualitas, mendorong kewirausahaan, mengembangkan industri kreatif serta mengembangkan agromaritim industri di sentra produksi melalui	Pembangunan Infrastruktur yang berkualitas dan berkelanjutan mendukung fungsi sosial dan ekonomi Pembangunan Infrastruktur Yang Berkualitas	Tulang Bawang Barat		300.000.000,00	DINAS PEKERJAAN UMUM DAN PENATAAN RUANG
	1	03	01	2.08	0004	Penyediaan Jasa Pelayanan Umum Kantor														
							Jumlah Laporan Penyediaan Jasa Pelayanan Umum Kantor yang Disediakan				0 Laporan	900.000.000,00	Kab. Tulang Bawang Barat, Semua Kecamatan, Semua Kel/Desa	DANA ALOKASI UMUM (DAU)	Melanjutkan pengembangan infrastruktur dan meningkatkan lapangan kerja yang berkualitas, mendorong kewirausahaan, mengembangkan industri kreatif serta mengembangkan agromaritim industri di sentra produksi melalui	Pembangunan Infrastruktur yang berkualitas dan berkelanjutan mendukung fungsi sosial dan ekonomi Pembangunan Infrastruktur Yang Berkualitas	Tulang Bawang Barat		900.000.000,00	DINAS PEKERJAAN UMUM DAN PENATAAN RUANG
	1	03	01	2.09		Pemeliharaan Barang Milik Daerah Penunjang Urusan Pemerintahan Daerah	Jumlah Laporan Pemeliharaan Barang Milik Daerah Penunjang Urusan Pemerintahan Daerah	-			1 Laporan	1.600.000.000,00			Melanjutkan pengembangan infrastruktur dan meningkatkan lapangan kerja yang berkualitas, mendorong kewirausahaan, mengembangkan industri kreatif serta mengembangkan agromaritim industri di sentra produksi melalui	Pembangunan Infrastruktur yang berkualitas dan berkelanjutan mendukung fungsi sosial dan ekonomi Pembangunan Infrastruktur Yang Berkualitas	Tulang Bawang Barat	-	1.600.000.000,00	
	1	03	01	2.09	0002	Penyediaan Jasa Pemeliharaan, Biaya Pemeliharaan, Pajak dan Perizinan Kendaraan Dinas Operasional atau Lapangan														
							Jumlah Kendaraan Dinas Operasional atau Lapangan yang Dipelihara dan dibayarkan Pajak dan Perizinannya				1 Unit	300.000.000,00	Kab. Tulang Bawang Barat, Semua Kecamatan, Semua Kel/Desa	DANA ALOKASI UMUM (DAU)	Melanjutkan pengembangan infrastruktur dan meningkatkan lapangan kerja yang berkualitas, mendorong kewirausahaan, mengembangkan industri kreatif serta mengembangkan agromaritim industri di sentra produksi melalui	Pembangunan Infrastruktur yang berkualitas dan berkelanjutan mendukung fungsi sosial dan ekonomi Pembangunan Infrastruktur Yang Berkualitas	Tulang Bawang Barat		300.000.000,00	DINAS PEKERJAAN UMUM DAN PENATAAN RUANG
	1	03	01	2.09	0003	Penyediaan Jasa Pemeliharaan, Biaya														
							Jumlah Alat Besar yang Dipelihara dan dibayarkan Perizinannya				1 Unit	1.000.000.000,00	Kab. Tulang Bawang Barat, Semua Kecamatan, Semua Kel/Desa	DANA ALOKASI UMUM (DAU)	Melanjutkan pengembangan infrastruktur dan meningkatkan lapangan kerja yang berkualitas, mendorong kewirausahaan, mengembangkan industri kreatif serta mengembangkan agromaritim industri di sentra produksi melalui	Pembangunan Infrastruktur yang berkualitas dan berkelanjutan mendukung fungsi sosial dan ekonomi Pembangunan Infrastruktur Yang Berkualitas	Tulang Bawang Barat		1.000.000.000,00	DINAS PEKERJAAN UMUM DAN PENATAAN RUANG
	1	03	01	2.09	0010	Pemeliharaan/Rehabilitasi Sarana dan Prasarana Gedung Kantor atau Bangunan Lainnya														
							Jumlah Sarana dan Prasarana Gedung Kantor atau Bangunan Lainnya yang Dipelihara/Direhabilitasi				1 Unit	300.000.000,00	Kab. Tulang Bawang Barat, Semua Kecamatan, Semua Kel/Desa	DANA ALOKASI UMUM (DAU)	Melanjutkan pengembangan infrastruktur dan meningkatkan lapangan kerja yang berkualitas, mendorong kewirausahaan, mengembangkan industri kreatif serta mengembangkan agromaritim industri di sentra produksi melalui	Pembangunan Infrastruktur yang berkualitas dan berkelanjutan mendukung fungsi sosial dan ekonomi Pembangunan Infrastruktur Yang Berkualitas	Tulang Bawang Barat		300.000.000,00	DINAS PEKERJAAN UMUM DAN PENATAAN RUANG
48	1	03	02			**PROGRAM PENGELOLAAN SUMBER DAYA AIR (SDA)**	Persentase jaringan irigasi dengan kondisi baik dan bermanfaat bagi masyarakatTUBABA	-			40,88	4.550.000.000,00						-	4.550.000.000,00	
	1	03	02	2.01		Pengelolaan SDA dan Bangunan Pengaman Pantai pada Wilayah Sungai (WS) dalam 1 (Satu) Daerah Kabupaten/Kota	Jumlah Jaringan Irigasi Kewenangan Kabupaten	-			1 DI	314.000.000,00			Melanjutkan pengembangan infrastruktur dan meningkatkan lapangan kerja yang berkualitas, mendorong kewirausahaan, mengembangkan industri kreatif serta mengembangkan agromaritim industri di sentra produksi melalui	Pembangunan Infrastruktur yang berkualitas dan berkelanjutan mendukung fungsi sosial dan ekonomi Pembangunan Infrastruktur Yang Berkualitas	Tulang Bawang Barat	-	314.000.000,00	
	1	03	02	2.01	0128	Penyusunan Rencana Teknis dan Dokumen Lingkungan Hidup untuk Konstruksi Bendungan, Embung, dan Bangunan Penampung Air Lainnya														

No	Kode					Urusan / Bidang Urusan / Program / Outcome / Kegiatan / Sub Kegiatan	Indikator Program / Kegiatan / Sub Kegiatan	Target Akhir Periode Renstra OPD	Realisasi Capaian RENJA OPD Tahun 2024	Prakiraan Capaian Target RENJA OPD Tahun 2025	Capaian Kinerja Dan Kerangka Pendanaan						Kelompok Sasaran	Prakiraan Maju Rencana Tahun 2025		Perangkat Daerah Penanggung Jawab
											Target 2026	Pagu Indikatif (Rp)	Lokasi	Sumber Dana	Prioritas			Target	Pagu Indikatif (Rp)	
															Nasional	Daerah				
1	2					3	4	5	6	7	8	9	10	11	12	13	14	15	16	17
							Jumlah Dokumen Rencana Teknis dan Dokumen Lingkungan Hidup untuk Konstruksi Bendungan, Danau dan Bangunan Penampung Air Lainnya yang Disusun				1 Dokumen	314.000.000,00	Kab. Tulang Bawang Barat, Semua Kecamatan, Semua Kel/Desa	DANA ALOKASI UMUM (DAU)	Melanjutkan pengembangan infrastruktur dan meningkatkan lapangan kerja yang berkualitas, mendorong kewirausahaan, mengembangkan industri kreatif serta mengembangkan agromaritim industri di sentra produksi melalui	Pembangunan Infrastruktur yang berkualitas dan berkelanjutan mendukung fungsi sosial dan ekonomi Pembangunan Infrastruktur Yang Berkualitas	Tulang Bawang Barat		314.000.000,00	DINAS PEKERJAAN UMUM DAN PENATAAN RUANG
	1	03	02	2.02		Pengembangan dan Pengelolaan Sistem Irigasi Primer dan Sekunder pada Daerah Irigasi yang Luasnya di Bawah 1000 Ha dalam 1 (Satu) Daerah Kabupaten/Kota	Luas Jaringan Irigasi Kewenangan Kabupaten	-			1 Ha	4.236.000.000,00			Melanjutkan pengembangan infrastruktur dan meningkatkan lapangan kerja yang berkualitas, mendorong kewirausahaan, mengembangkan industri kreatif serta mengembangkan agromaritim industri di sentra produksi melalui	Pembangunan Infrastruktur yang berkualitas dan berkelanjutan mendukung fungsi sosial dan ekonomi Pembangunan Infrastruktur Yang Berkualitas	Tulang Bawang Barat	-	4.236.000.000,00	
	1	03	02	2.02	0008	Peningkatan Jaringan Irigasi Permukaan														
							Panjang Jaringan Irigasi Permukaan yang Ditingkatkan				1 KM	2.483.500.000,00	Kab. Tulang Bawang Barat, Semua Kecamatan, Semua Kel/Desa	DANA ALOKASI UMUM (DAU)	Melanjutkan pengembangan infrastruktur dan meningkatkan lapangan kerja yang berkualitas, mendorong kewirausahaan, mengembangkan industri kreatif serta mengembangkan agromaritim industri di sentra produksi melalui	Pembangunan Infrastruktur yang berkualitas dan berkelanjutan mendukung fungsi sosial dan ekonomi Pembangunan Infrastruktur Yang Berkualitas	Tulang Bawang Barat		2.483.500.000,00	DINAS PEKERJAAN UMUM DAN PENATAAN RUANG
	1	03	02	2.02	0021	Operasi dan Pemeliharaan Jaringan Irigasi Permukaan														
							Panjang Jaringan Irigasi Permukaan yang Dioperasikan dan Dipelihara				1 KM	1.752.500.000,00	Kab. Tulang Bawang Barat, Semua Kecamatan, Semua Kel/Desa	DANA ALOKASI UMUM (DAU)	Melanjutkan pengembangan infrastruktur dan meningkatkan lapangan kerja yang berkualitas, mendorong kewirausahaan, mengembangkan industri kreatif serta mengembangkan agromaritim industri di sentra produksi melalui	Pembangunan Infrastruktur yang berkualitas dan berkelanjutan mendukung fungsi sosial dan ekonomi Pembangunan Infrastruktur Yang Berkualitas	Tulang Bawang Barat		1.752.500.000,00	DINAS PEKERJAAN UMUM DAN PENATAAN RUANG
49	1	03	03			**PROGRAM PENGELOLAAN DAN PENGEMBANGAN SISTEM PENYEDIAAN AIR MINUM**	Persentase Rumah tangga yang mendapatkan akses air minum aman	-			2,38	2.600.000.000,00						-	2.600.000.000,00	
	1	03	03	2.01		Pengelolaan dan Pengembangan Sistem Penyediaan Air Minum (SPAM) di Daerah Kabupaten/Kota	Jumlah Sistem Penyediaan Air Minum (SPAM) di Daerah Kabupaten/Kota Kondiisi baik	-			220 SR	2.600.000.000,00			Melanjutkan pengembangan infrastruktur dan meningkatkan lapangan kerja yang berkualitas, mendorong kewirausahaan, mengembangkan industri kreatif serta mengembangkan agromaritim industri di sentra produksi melalui	Pembangunan Infrastruktur yang berkualitas dan berkelanjutan mendukung fungsi sosial dan ekonomi Pembangunan Infrastruktur Yang Berkualitas	Tulang Bawang Barat	-	2.600.000.000,00	
	1	03	03	2.01	0022	Pembangunan Sistem Penyediaan Air Minum (SPAM) Bukan Jaringan Perpipaan														
							Jumlah Sistem Penyediaan Air Minum (SPAM) Bukan Jaringan Perpipaan yang Dibangun				2 Unit	300.000.000,00	Kab. Tulang Bawang Barat, Semua Kecamatan, Semua Kel/Desa	DANA ALOKASI UMUM (DAU)	Melanjutkan pengembangan infrastruktur dan meningkatkan lapangan kerja yang berkualitas, mendorong kewirausahaan, mengembangkan industri kreatif serta mengembangkan agromaritim industri di sentra produksi melalui	Pembangunan Infrastruktur yang berkualitas dan berkelanjutan mendukung fungsi sosial dan ekonomi Pembangunan Infrastruktur Yang Berkualitas	Tulang Bawang Barat		300.000.000,00	DINAS PEKERJAAN UMUM DAN PENATAAN RUANG
	1	03	03	2.01	0025	Penyusunan Rencana, Kebijakan, Strategi dan Teknis Sistem Penyediaan Air Minum (SPAM)														
							Jumlah Dokumen Rencana, Kebijakan, Strategi dan Teknis Sistem Penyediaan Air Minum (SPAM) yang disusun				3 Dokumen	150.000.000,00	Kab. Tulang Bawang Barat, Semua Kecamatan, Semua Kel/Desa	DANA ALOKASI UMUM (DAU)	Melanjutkan pengembangan infrastruktur dan meningkatkan lapangan kerja yang berkualitas, mendorong kewirausahaan, mengembangkan industri kreatif serta mengembangkan agromaritim industri di sentra produksi melalui	Pembangunan Infrastruktur yang berkualitas dan berkelanjutan mendukung fungsi sosial dan ekonomi Pembangunan Infrastruktur Yang Berkualitas	Tulang Bawang Barat		150.000.000,00	DINAS PEKERJAAN UMUM DAN PENATAAN RUANG

No	Kode					Urusan / Bidang Urusan / Program / Outcome / Kegiatan / Sub Kegiatan	Indikator Program / Kegiatan / Sub Kegiatan	Target Akhir Periode Renstra OPD	Realisasi Capaian RENJA OPD Tahun 2024	Prakiraan Capaian Target RENJA OPD Tahun 2025	Capaian Kinerja Dan Kerangka Pendanaan						Kelompok Sasaran	Prakiraan Maju Rencana Tahun 2025		Perangkat Daerah Penanggung Jawab
											Target 2026	Pagu Indikatif (Rp)	Lokasi	Sumber Dana	Prioritas			Target	Pagu Indikatif (Rp)	
															Nasional	Daerah				
1	2					3	4	5	6	7	8	9	10	11	12	13	14	15	16	17
	1	03	03	2.01	0026	Peningkatan Sistem Penyediaan Air Minum (SPAM) Jaringan Perpipaan														
							Kapasitas Sistem Penyediaan Air Minum (SPAM) Jaringan Perpipaan yang ditingkatkan				6,46 Liter/Detik	300.000.000,00	Kab. Tulang Bawang Barat, Semua Kecamatan, Semua Kel/Desa	DANA ALOKASI UMUM (DAU)	Melanjutkan pengembangan infrastruktur dan meningkatkan lapangan kerja yang berkualitas, mendorong kewirausahaan, mengembangkan industri kreatif serta mengembangkan agromaritim industri di sentra produksi melalui	Pembangunan Infrastruktur yang berkualitas dan berkelanjutan mendukung fungsi sosial dan ekonomi Pembangunan Infrastruktur Yang Berkualitas	Tulang Bawang Barat		300.000.000,00	DINAS PEKERJAAN UMUM DAN PENATAAN RUANG
	1	03	03	2.01	0028	Pembangunan Sistem Penyediaan Air Minum (SPAM) Jaringan Perpipaan														
							Kapasitas Sistem Penyediaan Air Minum (SPAM) Jaringan Perpipaan yang dibangun				2,87 Liter/Detik	800.000.000,00	Kab. Tulang Bawang Barat, Semua Kecamatan, Semua Kel/Desa	DANA ALOKASI UMUM (DAU)	Melanjutkan pengembangan infrastruktur dan meningkatkan lapangan kerja yang berkualitas, mendorong kewirausahaan, mengembangkan industri kreatif serta mengembangkan agromaritim industri di sentra produksi melalui	Pembangunan Infrastruktur yang berkualitas dan berkelanjutan mendukung fungsi sosial dan ekonomi Pembangunan Infrastruktur Yang Berkualitas	Tulang Bawang Barat		800.000.000,00	DINAS PEKERJAAN UMUM DAN PENATAAN RUANG
	1	03	03	2.01	0029	Operasi dan Pemeliharaan Sistem Penyediaan Air Minum (SPAM)														
							Jumlah Sistem Penyediaan Air Minum (SPAM) yang Dioperasikan dan Dipelihara				3 Unit	450.000.000,00	Kab. Tulang Bawang Barat, Semua Kecamatan, Semua Kel/Desa	DANA ALOKASI UMUM (DAU)	Melanjutkan pengembangan infrastruktur dan meningkatkan lapangan kerja yang berkualitas, mendorong kewirausahaan, mengembangkan industri kreatif serta mengembangkan agromaritim industri di sentra produksi melalui	Pembangunan Infrastruktur yang berkualitas dan berkelanjutan mendukung fungsi sosial dan ekonomi Pembangunan Infrastruktur Yang Berkualitas	Tulang Bawang Barat		450.000.000,00	DINAS PEKERJAAN UMUM DAN PENATAAN RUANG
	1	03	03	2.01	0031	Optimalisasi Sistem Penyediaan Air Minum (SPAM) Jaringan Perpipaan														
							Jumlah Sistem Penyediaan Air Minum (SPAM) Jaringan Perpipaan yang dioptimalisasi				20 Unit	250.000.000,00	Kab. Tulang Bawang Barat, Semua Kecamatan, Semua Kel/Desa	DANA ALOKASI UMUM (DAU)	Melanjutkan pengembangan infrastruktur dan meningkatkan lapangan kerja yang berkualitas, mendorong kewirausahaan, mengembangkan industri kreatif serta mengembangkan agromaritim industri di sentra produksi melalui	Pembangunan Infrastruktur yang berkualitas dan berkelanjutan mendukung fungsi sosial dan ekonomi Pembangunan Infrastruktur Yang Berkualitas	Tulang Bawang Barat		250.000.000,00	DINAS PEKERJAAN UMUM DAN PENATAAN RUANG
	1	03	03	2.01	0032	Perluasan Sistem Penyediaan Air Minum (SPAM) Jaringan Perpipaan														
							Jumlah Sambungan Rumah yang terlayani oleh perluasan Sistem Penyediaan Air Minum (SPAM) Jaringan Perpipaan				200 SR	350.000.000,00	Kab. Tulang Bawang Barat, Semua Kecamatan, Semua Kel/Desa	DANA ALOKASI UMUM (DAU)	Melanjutkan pengembangan infrastruktur dan meningkatkan lapangan kerja yang berkualitas, mendorong kewirausahaan, mengembangkan industri kreatif serta mengembangkan agromaritim industri di sentra produksi melalui	Pembangunan Infrastruktur yang berkualitas dan berkelanjutan mendukung fungsi sosial dan ekonomi Pembangunan Infrastruktur Yang Berkualitas	Tulang Bawang Barat		350.000.000,00	DINAS PEKERJAAN UMUM DAN PENATAAN RUANG
50	1	03	04			**PROGRAM PENGEMBANGAN SISTEM DAN PENGELOLAAN PERSAMPAHAN REGIONAL**	Persentase Jumlah Rumah Tangga yang Terlayani Pengembangan Sistem Dan Pengelolaan Persampahan	-			31,27	650.000.000,00						-	650.000.000,00	
	1	03	04	2.01		Pengembangan Sistem dan Pengelolaan Persampahan di Daerah Kabupaten/Kota	Jumlah Pengembangan Sistem dan Pengelolaan Persampahan	-			1 Unit	650.000.000,00			Melanjutkan pengembangan infrastruktur dan meningkatkan lapangan kerja yang berkualitas, mendorong kewirausahaan, mengembangkan industri kreatif serta mengembangkan agromaritim industri di sentra produksi melalui	Pembangunan Infrastruktur yang berkualitas dan berkelanjutan mendukung fungsi sosial dan ekonomi Pembangunan Infrastruktur Yang Berkualitas	Tulang Bawang Barat	-	650.000.000,00	
	1	03	04	2.01	0015	Penyusunan Rencana, Kebijakan, Strategi dan Teknis Sistem Pengelolaan Persampahan														

No	Kode					Urusan / Bidang Urusan / Program / Outcome / Kegiatan / Sub Kegiatan	Indikator Program / Kegiatan / Sub Kegiatan	Target Akhir Periode Renstra OPD	Realisasi Capaian RENJA OPD Tahun 2024	Prakiraan Capaian Target RENJA OPD Tahun 2025	Capaian Kinerja Dan Kerangka Pendanaan						Kelompok Sasaran	Prakiraan Maju Rencana Tahun 2025		Perangkat Daerah Penanggung Jawab
											Target 2026	Pagu Indikatif (Rp)	Lokasi	Sumber Dana	Prioritas			Target	Pagu Indikatif (Rp)	
															Nasional	Daerah				
1	2					3	4	5	6	7	8	9	10	11	12	13	14	15	16	17
							Jumlah Dokumen Rencana, Kebijakan, Strategi dan Teknis Sistem Pengelolaan Persampahan yang disusun				2 Dokumen	100.000.000,00	Kab. Tulang Bawang Barat, Semua Kecamatan, Semua Kel/Desa	DANA ALOKASI UMUM (DAU)	Melanjutkan pengembangan infrastruktur dan meningkatkan lapangan kerja yang berkualitas, mendorong kewirausahaan, mengembangkan industri kreatif serta mengembangkan agromaritim industri di sentra produksi melalui	Pembangunan Infrastruktur yang berkualitas dan berkelanjutan mendukung fungsi sosial dan ekonomi Pembangunan Infrastruktur Yang Berkualitas	Tulang Bawang Barat		100.000.000,00	DINAS PEKERJAAN UMUM DAN PENATAAN RUANG
	1	03	04	2.01	0020	Pembangunan TPA/TPST/SPA/TPS-3R														
							Kapasitas TPA/TPST/SPA/TPS3R yang dibangun				0,42 Ton/hari	550.000.000,00	Kab. Tulang Bawang Barat, Semua Kecamatan, Semua Kel/Desa	DANA ALOKASI UMUM (DAU)	Melanjutkan pengembangan infrastruktur dan meningkatkan lapangan kerja yang berkualitas, mendorong kewirausahaan, mengembangkan industri kreatif serta mengembangkan agromaritim industri di sentra produksi melalui	Pembangunan Infrastruktur yang berkualitas dan berkelanjutan mendukung fungsi sosial dan ekonomi Pembangunan Infrastruktur Yang Berkualitas	Tulang Bawang Barat		550.000.000,00	DINAS PEKERJAAN UMUM DAN PENATAAN RUANG
51	1	03	05			**PROGRAM PENGELOLAAN DAN PENGEMBANGAN SISTEM AIR LIMBAH**	Persentase Rumah tangga yang mendapatkan akses sanitasi (air limbah domestik) aman	-			0,19	750.000.000,00						-	850.000.000,00	
	1	03	05	2.01		Pengelolaan dan Pengembangan Sistem Air Limbah Domestik dalam Daerah Kabupaten/Kota	Jumlah Sistem Pengelolaan Air Limbah Domestik	-			100 Unit	750.000.000,00			Melanjutkan pengembangan infrastruktur dan meningkatkan lapangan kerja yang berkualitas, mendorong kewirausahaan, mengembangkan industri kreatif serta mengembangkan agromaritim industri di sentra produksi melalui	Pembangunan Infrastruktur yang berkualitas dan berkelanjutan mendukung fungsi sosial dan ekonomi Pembangunan Infrastruktur Yang Berkualitas	Tulang Bawang Barat	-	850.000.000,00	
	1	03	05	2.01	0022	Pembangunan Sistem Pengelolaan Air Limbah Domestik (SPALD) Terpusat Skala Permukiman														
							Kapasitas Sistem Pengelolaan Air Limbah Domestik (SPALD) Terpusat Skala Permukiman yang dibangun				100 M³/Hari	650.000.000,00	Kab. Tulang Bawang Barat, Semua Kecamatan, Semua Kel/Desa	DANA ALOKASI UMUM (DAU)	Melanjutkan pengembangan infrastruktur dan meningkatkan lapangan kerja yang berkualitas, mendorong kewirausahaan, mengembangkan industri kreatif serta mengembangkan agromaritim industri di sentra produksi melalui	Pembangunan Infrastruktur yang berkualitas dan berkelanjutan mendukung fungsi sosial dan ekonomi Pembangunan Infrastruktur Yang Berkualitas	Tulang Bawang Barat		650.000.000,00	DINAS PEKERJAAN UMUM DAN PENATAAN RUANG
	1	03	05	2.01	0045	Penyusunan Rencana, Kebijakan, Strategi dan Teknis Sistem Pengelolaan Air Limbah Domestik (SPALD)														
							Jumlah Dokumen Rencana, Kebijakan, Strategi dan Teknis Sistem Pengelolaan Air Limbah Domestik (SPALD) yang disusun				3 Dokumen	100.000.000,00	Kab. Tulang Bawang Barat, Semua Kecamatan, Semua Kel/Desa	DANA ALOKASI UMUM (DAU)	Melanjutkan pengembangan infrastruktur dan meningkatkan lapangan kerja yang berkualitas, mendorong kewirausahaan, mengembangkan industri kreatif serta mengembangkan agromaritim industri di sentra produksi melalui	Pembangunan Infrastruktur yang berkualitas dan berkelanjutan mendukung fungsi sosial dan ekonomi Pembangunan Infrastruktur Yang Berkualitas	Tulang Bawang Barat		200.000.000,00	DINAS PEKERJAAN UMUM DAN PENATAAN RUANG
52	1	03	06			**PROGRAM PENGELOLAAN DAN PENGEMBANGAN SISTEM DRAINASE**	Persentase Cakupan Drainase dalam kondisi baik	-			15,69	1.000.000.000,00						-	1.000.000.000,00	
	1	03	06	2.01		Pengelolaan dan Pengembangan Sistem Drainase yang Terhubung Langsung dengan Sungai dalam Daerah Kabupaten/Kota	Panjang Drainase Terbangun dan Drainase Dalam Kondisi Baik	-			2500 Meter	1.000.000.000,00			Melanjutkan pengembangan infrastruktur dan meningkatkan lapangan kerja yang berkualitas, mendorong kewirausahaan, mengembangkan industri kreatif serta mengembangkan agromaritim industri di sentra produksi melalui	Pembangunan Infrastruktur yang berkualitas dan berkelanjutan mendukung fungsi sosial dan ekonomi Pembangunan Infrastruktur Yang Berkualitas	Tulang Bawang Barat	-	1.000.000.000,00	
	1	03	06	2.01	0029	Pembangunan Sistem Drainase Perkotaan														

No	Kode					Urusan / Bidang Urusan / Program / Outcome / Kegiatan / Sub Kegiatan	Indikator Program / Kegiatan / Sub Kegiatan	Target Akhir Periode Renstra OPD	Realisasi Capaian RENJA OPD Tahun 2024	Prakiraan Capaian Target RENJA OPD Tahun 2025	Capaian Kinerja Dan Kerangka Pendanaan						Kelompok Sasaran	Prakiraan Maju Rencana Tahun 2025		Perangkat Daerah Penanggung Jawab
											Target 2026	Pagu Indikatif (Rp)	Lokasi	Sumber Dana	Prioritas			Target	Pagu Indikatif (Rp)	
															Nasional	Daerah				
1	2					3	4	5	6	7	8	9	10	11	12	13	14	15	16	17
							Jumlah Sistem Drainase Perkotaan yang Dibangun				0 Sistem Drainase Perkotaan	850.000.000,00	Kab. Tulang Bawang Barat, Semua Kecamatan, Semua Kel/Desa	DANA ALOKASI UMUM (DAU)	Melanjutkan pengembangan infrastruktur dan meningkatkan lapangan kerja yang berkualitas, mendorong kewirausahaan, mengembangkan industri kreatif serta mengembangkan agromaritim industri di sentra produksi melalui	Pembangunan Infrastruktur yang berkualitas dan berkelanjutan mendukung fungsi sosial dan ekonomi Pembangunan Infrastruktur Yang Berkualitas	Tulang Bawang Barat		850.000.000,00	DINAS PEKERJAAN UMUM DAN PENATAAN RUANG
	1	03	06	2.01	0030	Penyusunan Rencana, Kebijakan, Strategi dan Teknis Sistem Drainase Perkotaan														
							Jumlah Dokumen Rencana, Kebijakan, Strategi dan Teknis Sistem Drainase Perkotaan yang disusun				0 Dokumen	150.000.000,00	Kab. Tulang Bawang Barat, Semua Kecamatan, Semua Kel/Desa	DANA ALOKASI UMUM (DAU)	Melanjutkan pengembangan infrastruktur dan meningkatkan lapangan kerja yang berkualitas, mendorong kewirausahaan, mengembangkan industri kreatif serta mengembangkan agromaritim industri di sentra produksi melalui	Pembangunan Infrastruktur yang berkualitas dan berkelanjutan mendukung fungsi sosial dan ekonomi Pembangunan Infrastruktur Yang Berkualitas	Tulang Bawang Barat		150.000.000,00	DINAS PEKERJAAN UMUM DAN PENATAAN RUANG
53	1	03	08			**PROGRAM PENATAAN BANGUNAN GEDUNG**	Persentase Bangunan Gedung yang berizin sesuai dengan rencana tata ruang	-			50 persen	29.064.264.010,00						-	33.064.264.010,00	
	1	03	08	2.01		Penyelenggaraan Bangunan Gedung di Wilayah Daerah Kabupaten/Kota, Pemberian Izin Mendirikan Bangunan (IMB) dan Sertifikat Laik Fungsi Bangunan Gedung	Jumlah Bangunan Gedung yang memiliki rekom Perizinan	-			1 Dokumen	29.064.264.010,00			Melanjutkan pengembangan infrastruktur dan meningkatkan lapangan kerja yang berkualitas, mendorong kewirausahaan, mengembangkan industri kreatif serta mengembangkan agromaritim industri di sentra produksi melalui	Pembangunan Infrastruktur yang berkualitas dan berkelanjutan mendukung fungsi sosial dan ekonomi Pembangunan Infrastruktur Yang Berkualitas	Tulang Bawang Barat	-	33.064.264.010,00	
	1	03	08	2.01	0018	Pemeliharaan, Perawatan, dan Pemeriksaan Berkala Bangunan Gedung untuk Kepentingan Strategis Daerah Kabupaten/Kota														
							Jumlah Bangunan Gedung untuk Kepentingan Strategis Kabupaten/Kota yang Dipelihara, Dirawat, dan Diperiksa Berkala				2 Bangunan Gedung	4.000.000.000,00	Kab. Tulang Bawang Barat, Semua Kecamatan, Semua Kel/Desa	DANA ALOKASI UMUM (DAU)	Melanjutkan pengembangan infrastruktur dan meningkatkan lapangan kerja yang berkualitas, mendorong kewirausahaan, mengembangkan industri kreatif serta mengembangkan agromaritim industri di sentra produksi melalui	Pembangunan Infrastruktur yang berkualitas dan berkelanjutan mendukung fungsi sosial dan ekonomi Pembangunan Infrastruktur Yang Berkualitas	Tulang Bawang Barat		8.000.000.000,00	DINAS PEKERJAAN UMUM DAN PENATAAN RUANG
	1	03	08	2.01	0021	Pembangunan, Pemanfaatan, Pelestariaan dan Pembongkaran Bangunan Gedung untuk Kepentingan Strategis Daerah Kabupaten/Kota														
							Jumlah Dokumen Pembangunan, Pemanfaatan, Pelestariaan dan Pembongkaran Bangunan Gedung untuk Kepentingan Strategis Daerah Kabupaten/Kota				3 Dokumen	25.064.264.010,00	Kab. Tulang Bawang Barat, Semua Kecamatan, Semua Kel/Desa	DANA ALOKASI UMUM (DAU)	Melanjutkan pengembangan infrastruktur dan meningkatkan lapangan kerja yang berkualitas, mendorong kewirausahaan, mengembangkan industri kreatif serta mengembangkan agromaritim industri di sentra produksi melalui	Pembangunan Infrastruktur yang berkualitas dan berkelanjutan mendukung fungsi sosial dan ekonomi Pembangunan Infrastruktur Yang Berkualitas	Tulang Bawang Barat		25.064.264.010,00	DINAS PEKERJAAN UMUM DAN PENATAAN RUANG
54	1	03	09			**PROGRAM PENATAAN BANGUNAN DAN LINGKUNGANNYA**	persentase kualitas bangunan gedung kabupaten yang sesuai standarnya	-			50 persen	1.100.000.000,00						-	1.100.000.000,00	
	1	03	09	2.01		Penyelenggaraan Penataan Bangunan dan Lingkungannya di Daerah Kabupaten/Kota	Jumlah bangunan dan Lingkungan yg sesuai dengan rencana tata ruang	-			2 Unit	1.100.000.000,00			Melanjutkan pengembangan infrastruktur dan meningkatkan lapangan kerja yang berkualitas, mendorong kewirausahaan, mengembangkan industri kreatif serta mengembangkan agromaritim industri di sentra produksi melalui	Pembangunan Infrastruktur yang berkualitas dan berkelanjutan mendukung fungsi sosial dan ekonomi Pembangunan Infrastruktur Yang Berkualitas	Tulang Bawang Barat	-	1.100.000.000,00	
	1	03	09	2.01	0010	Penyusunan Rencana dan Teknis Penataan Bangunan dan Lingkungan di Kawasan Strategis Daerah Kabupaten/Kota														

No	Kode					Urusan / Bidang Urusan / Program / Outcome / Kegiatan / Sub Kegiatan	Indikator Program / Kegiatan / Sub Kegiatan	Target Akhir Periode Renstra OPD	Realisasi Capaian RENJA OPD Tahun 2024	Prakiraan Capaian Target RENJA OPD Tahun 2025	Capaian Kinerja Dan Kerangka Pendanaan						Kelompok Sasaran	Prakiraan Maju Rencana Tahun 2025		Perangkat Daerah Penanggung Jawab
											Target 2026	Pagu Indikatif (Rp)	Lokasi	Sumber Dana	Prioritas			Target	Pagu Indikatif (Rp)	
															Nasional	Daerah				
1	2					3	4	5	6	7	8	9	10	11	12	13	14	15	16	17
							Jumlah Dokumen Rencana dan Teknis Penataan Bangunan dan Lingkungan yang Disusun di Kawasan Strategis Daerah Kabupaten/Kota				2 Dokumen	100.000.000,00	Kab. Tulang Bawang Barat, Semua Kecamatan, Semua Kel/Desa	DANA ALOKASI UMUM (DAU)	Melanjutkan pengembangan infrastruktur dan meningkatkan lapangan kerja yang berkualitas, mendorong kewirausahaan, mengembangkan industri kreatif serta mengembangkan agromaritim industri di sentra produksi melalui	Pembangunan Infrastruktur yang berkualitas dan berkelanjutan mendukung fungsi sosial dan ekonomi Pembangunan Infrastruktur Yang Berkualitas	Tulang Bawang Barat		100.000.000,00	DINAS PEKERJAAN UMUM DAN PENATAAN RUANG
	1	03	09	2.01	0011	Penataan Bangunan dan Lingkungan di Daerah Kabupaten/Kota														
							Jumlah Kawasan di Daerah Kabupaten/Kota yang dilaksanakan penataan bangunan dan lingkungan				0 Kawasan	1.000.000.000,00	Kab. Tulang Bawang Barat, Semua Kecamatan, Semua Kel/Desa	DANA ALOKASI UMUM (DAU)	Melanjutkan pengembangan infrastruktur dan meningkatkan lapangan kerja yang berkualitas, mendorong kewirausahaan, mengembangkan industri kreatif serta mengembangkan agromaritim industri di sentra produksi melalui	Pembangunan Infrastruktur yang berkualitas dan berkelanjutan mendukung fungsi sosial dan ekonomi Pembangunan Infrastruktur Yang Berkualitas	Tulang Bawang Barat		1.000.000.000,00	DINAS PEKERJAAN UMUM DAN PENATAAN RUANG
55	1	03	10			**PROGRAM PENYELENGGARAAN JALAN**	Persentase Kemantapan Jalan	-			44,34	1.590.177.001,00						-	1.590.177.001,00	
	1	03	10	2.01		Penyelenggaraan Jalan Kabupaten/Kota	Panjang Jalan Kabupaten/kota kondisi baik	-			344,75 KM	1.590.177.001,00			Melanjutkan pengembangan infrastruktur dan meningkatkan lapangan kerja yang berkualitas, mendorong kewirausahaan, mengembangkan industri kreatif serta mengembangkan agromaritim industri di sentra produksi melalui	Pembangunan Infrastruktur yang berkualitas dan berkelanjutan mendukung fungsi sosial dan ekonomi Pembangunan Infrastruktur Yang Berkualitas	Tulang Bawang Barat	-	1.590.177.001,00	
	1	03	10	2.01	0028	Pengelolaan Leger Jalan														
							Jumlah Dokumen Leger Jalan yang Dikelola				5 Dokumen	100.000.000,00	Kab. Tulang Bawang Barat, Semua Kecamatan, Semua Kel/Desa	DANA ALOKASI UMUM (DAU)	Melanjutkan pengembangan infrastruktur dan meningkatkan lapangan kerja yang berkualitas, mendorong kewirausahaan, mengembangkan industri kreatif serta mengembangkan agromaritim industri di sentra produksi melalui	Pembangunan Infrastruktur yang berkualitas dan berkelanjutan mendukung fungsi sosial dan ekonomi Pembangunan Infrastruktur Yang Berkualitas	Tulang Bawang Barat		100.000.000,00	DINAS PEKERJAAN UMUM DAN PENATAAN RUANG
	1	03	10	2.01	0029	Penyusunan Rencana, Kebijakan, Strategi dan Teknis Pengembangan Jaringan Jalan serta Perencanaan Teknis Penyelenggaraan Jalan dan Jembatan														
							Jumlah Dokumen Rencana, Kebijakan, Strategi dan Teknis Pengembangan Jaringan Jalan serta Perencanaan Teknis Penyelenggaraan Jalan dan Jembatan yang Disusun				5 Dokumen	50.000.000,00	Kab. Tulang Bawang Barat, Semua Kecamatan, Semua Kel/Desa	DANA ALOKASI UMUM (DAU)	Melanjutkan pengembangan infrastruktur dan meningkatkan lapangan kerja yang berkualitas, mendorong kewirausahaan, mengembangkan industri kreatif serta mengembangkan agromaritim industri di sentra produksi melalui	Pembangunan Infrastruktur yang berkualitas dan berkelanjutan mendukung fungsi sosial dan ekonomi Pembangunan Infrastruktur Yang Berkualitas	Tulang Bawang Barat		50.000.000,00	DINAS PEKERJAAN UMUM DAN PENATAAN RUANG
	1	03	10	2.01	0043	Survey Kondisi Jalan/Jembatan														
							Panjang Jalan/Jembatan yang Disurvey Kondisinya				596,289 KM	100.000.000,00	Kab. Tulang Bawang Barat, Semua Kecamatan, Semua Kel/Desa	DANA ALOKASI UMUM (DAU)	Melanjutkan pengembangan infrastruktur dan meningkatkan lapangan kerja yang berkualitas, mendorong kewirausahaan, mengembangkan industri kreatif serta mengembangkan agromaritim industri di sentra produksi melalui	Pembangunan Infrastruktur yang berkualitas dan berkelanjutan mendukung fungsi sosial dan ekonomi Pembangunan Infrastruktur Yang Berkualitas	Tulang Bawang Barat		100.000.000,00	DINAS PEKERJAAN UMUM DAN PENATAAN RUANG
	1	03	10	2.01	0051	Pemeliharaan Rutin Jalan														
							Panjang Jalan yang Dipelihara Secara Rutin				10 KM	940.177.001,00	Kab. Tulang Bawang Barat, Semua Kecamatan, Semua Kel/Desa	DANA ALOKASI UMUM (DAU)	Melanjutkan pengembangan infrastruktur dan meningkatkan lapangan kerja yang berkualitas, mendorong kewirausahaan, mengembangkan industri kreatif serta mengembangkan agromaritim industri di sentra produksi melalui	Pembangunan Infrastruktur yang berkualitas dan berkelanjutan mendukung fungsi sosial dan ekonomi Pembangunan Infrastruktur Yang Berkualitas	Tulang Bawang Barat		940.177.001,00	DINAS PEKERJAAN UMUM DAN PENATAAN RUANG

No	Kode					Urusan / Bidang Urusan / Program / Outcome / Kegiatan / Sub Kegiatan	Indikator Program / Kegiatan / Sub Kegiatan	Target Akhir Periode Renstra OPD	Realisasi Capaian RENJA OPD Tahun 2024	Prakiraan Capaian Target RENJA OPD Tahun 2025	Capaian Kinerja Dan Kerangka Pendanaan						Kelompok Sasaran	Prakiraan Maju Rencana Tahun 2025		Perangkat Daerah Penanggung Jawab
											Target 2026	Pagu Indikatif (Rp)	Lokasi	Sumber Dana	Prioritas			Target	Pagu Indikatif (Rp)	
															Nasional	Daerah				
1	2					3	4	5	6	7	8	9	10	11	12	13	14	15	16	17
	1	03	10	2.01	0057	Penggantian Jembatan														
							Panjang Jembatan yang dilakukan penggantian				6 Meter	100.000.000,00	Kab. Tulang Bawang Barat, Semua Kecamatan, Semua Kel/Desa	DANA ALOKASI UMUM (DAU)	Melanjutkan pengembangan infrastruktur dan meningkatkan lapangan kerja yang berkualitas, mendorong kewirausahaan, mengembangkan industri kreatif serta mengembangkan agromaritim industri di sentra produksi melalui	Pembangunan Infrastruktur yang berkualitas dan berkelanjutan mendukung fungsi sosial dan ekonomi Pembangunan Infrastruktur Yang Berkualitas	Tulang Bawang Barat		100.000.000,00	DINAS PEKERJAAN UMUM DAN PENATAAN RUANG
	1	03	10	2.01	0059	Rekonstruksi Jalan														
							Panjang Jalan yang Direkonstruksi				25 KM	250.000.000,00	Kab. Tulang Bawang Barat, Semua Kecamatan, Semua Kel/Desa	DANA ALOKASI UMUM (DAU)	Melanjutkan pengembangan infrastruktur dan meningkatkan lapangan kerja yang berkualitas, mendorong kewirausahaan, mengembangkan industri kreatif serta mengembangkan agromaritim industri di sentra produksi melalui	Pembangunan Infrastruktur yang berkualitas dan berkelanjutan mendukung fungsi sosial dan ekonomi Pembangunan Infrastruktur Yang Berkualitas	Tulang Bawang Barat		250.000.000,00	DINAS PEKERJAAN UMUM DAN PENATAAN RUANG
	1	03	10	2.01	0060	Pengawasan Penyelenggaraan Jalan Kewenangan Kabupaten/Kota dan Desa														
							Panjang Jalan/Jembatan Kewenangan Kabupaten/Kota yang Penyelenggaraannya Diawasi				25 KM	50.000.000,00	Kab. Tulang Bawang Barat, Semua Kecamatan, Semua Kel/Desa	DANA ALOKASI UMUM (DAU)	Melanjutkan pengembangan infrastruktur dan meningkatkan lapangan kerja yang berkualitas, mendorong kewirausahaan, mengembangkan industri kreatif serta mengembangkan agromaritim industri di sentra produksi melalui	Pembangunan Infrastruktur yang berkualitas dan berkelanjutan mendukung fungsi sosial dan ekonomi Pembangunan Infrastruktur Yang Berkualitas	Tulang Bawang Barat		50.000.000,00	DINAS PEKERJAAN UMUM DAN PENATAAN RUANG
56	1	03	11			**PROGRAM PENGEMBANGAN JASA KONSTRUKSI**	Prosentase ketersediaan tenaga lokal jasa konstruksi yang bersertifikat.	-			31,17	300.000.000,00						-	300.000.000,00	
	1	03	11	2.01		Penyelenggaraan Pelatihan Tenaga Terampil Konstruksi	Presentase Pelaksanaan Pelatihan Tenaga Terampil Kontruksi	-			90 persen	300.000.000,00			Melanjutkan pengembangan infrastruktur dan meningkatkan lapangan kerja yang berkualitas, mendorong kewirausahaan, mengembangkan industri kreatif serta mengembangkan agromaritim industri di sentra produksi melalui	Pembangunan Infrastruktur yang berkualitas dan berkelanjutan mendukung fungsi sosial dan ekonomi Pembangunan Infrastruktur Yang Berkualitas	Tulang Bawang Barat	-	300.000.000,00	
	1	03	11	2.01	0016	Pelatihan Tenaga Kerja Konstruksi Kualifikasi Jabatan Operator, Teknisi atau Analis														
							Jumlah Tenaga Kerja Konstruksi Kualifikasi Jabatan Operator, Teknisi atau Analis yang Dilatih				60 Orang	300.000.000,00	Kab. Tulang Bawang Barat, Semua Kecamatan, Semua Kel/Desa	DANA ALOKASI UMUM (DAU)	Melanjutkan pengembangan infrastruktur dan meningkatkan lapangan kerja yang berkualitas, mendorong kewirausahaan, mengembangkan industri kreatif serta mengembangkan agromaritim industri di sentra produksi melalui	Pembangunan Infrastruktur yang berkualitas dan berkelanjutan mendukung fungsi sosial dan ekonomi Pembangunan Infrastruktur Yang Berkualitas	Tulang Bawang Barat		300.000.000,00	DINAS PEKERJAAN UMUM DAN PENATAAN RUANG
57	1	03	12			**PROGRAM PENYELENGGARAAN PENATAAN RUANG**	Persentase Penerbitan Perizinan Yang Sesuai dengan Perencanaan Penataan Ruang	-			80	1.100.000.000,00						-	1.100.000.000,00	
	1	03	12	2.01		Penetapan Rencana Tata Ruang Wilayah (RTRW) dan Rencana Rinci Tata Ruang (RRTR) Kabupaten/Kota	Jumlah Dokumen RTRW DAN Dokumen RRTR	-			2 Dokumen	500.000.000,00			Melanjutkan pengembangan infrastruktur dan meningkatkan lapangan kerja yang berkualitas, mendorong kewirausahaan, mengembangkan industri kreatif serta mengembangkan agromaritim industri di sentra produksi melalui	Pembangunan Infrastruktur yang berkualitas dan berkelanjutan mendukung fungsi sosial dan ekonomi Pembangunan Infrastruktur Yang Berkualitas	Tulang Bawang Barat	-	500.000.000,00	
	1	03	12	2.01	0006	Pelaksanaan Persetujuan Substansi RDTR Kabupaten/Kota														

No	Kode					Urusan / Bidang Urusan / Program / Outcome / Kegiatan / Sub Kegiatan	Indikator Program / Kegiatan / Sub Kegiatan	Target Akhir Periode Renstra OPD	Realisasi Capaian RENJA OPD Tahun 2024	Prakiraan Capaian Target RENJA OPD Tahun 2025	Capaian Kinerja Dan Kerangka Pendanaan						Kelompok Sasaran	Prakiraan Maju Rencana Tahun 2025		Perangkat Daerah Penanggung Jawab
											Target 2026	Pagu Indikatif (Rp)	Lokasi	Sumber Dana	Prioritas			Target	Pagu Indikatif (Rp)	
															Nasional	Daerah				
1	2					3	4	5	6	7	8	9	10	11	12	13	14	15	16	17
							Jumlah dokumen administrasi persetujuan substansi RDTR Kabupaten/Kota				1 Dokumen	200.000.000,00	Kab. Tulang Bawang Barat, Semua Kecamatan, Semua Kel/Desa	DANA ALOKASI UMUM (DAU)	Melanjutkan pengembangan infrastruktur dan meningkatkan lapangan kerja yang berkualitas, mendorong kewirausahaan, mengembangkan industri kreatif serta mengembangkan agromaritim industri di sentra produksi melalui	Pembangunan Infrastruktur yang berkualitas dan berkelanjutan mendukung fungsi sosial dan ekonomi Pembangunan Infrastruktur Yang Berkualitas	Tulang Bawang Barat		200.000.000,00	DINAS PEKERJAAN UMUM DAN PENATAAN RUANG
	1	03	12	2.01	0008	Pelaksanaan Fasilitasi RDTR Kabupaten/Kota														
							dokumen persyaratan untuk mendapatkan Surat Gubernur hasil fasilitasi				0 Dokumen	300.000.000,00	Kab. Tulang Bawang Barat, Semua Kecamatan, Semua Kel/Desa	DANA ALOKASI UMUM (DAU)	Melanjutkan pengembangan infrastruktur dan meningkatkan lapangan kerja yang berkualitas, mendorong kewirausahaan, mengembangkan industri kreatif serta mengembangkan agromaritim industri di sentra produksi melalui	Pembangunan Infrastruktur yang berkualitas dan berkelanjutan mendukung fungsi sosial dan ekonomi Pembangunan Infrastruktur Yang Berkualitas	Tulang Bawang Barat		300.000.000,00	DINAS PEKERJAAN UMUM DAN PENATAAN RUANG
	1	03	12	2.02		Koordinasi dan Sinkronisasi Perencanaan Tata Ruang Daerah Kabupaten/Kota	Jumlah Kegiatan Koordinasi dan Sinkronisasi RRTR	-			1 Dokumen	250.000.000,00			Melanjutkan pengembangan infrastruktur dan meningkatkan lapangan kerja yang berkualitas, mendorong kewirausahaan, mengembangkan industri kreatif serta mengembangkan agromaritim industri di sentra produksi melalui	Pembangunan Infrastruktur Yang Berkualitas	Tulang Bawang Barat	-	250.000.000,00	
	1	03	12	2.02	0004	Penyusunan Peta Dasar														
							Jumlah data SHP Peta Dasar				0 Peta	250.000.000,00	Kab. Tulang Bawang Barat, Semua Kecamatan, Semua Kel/Desa	DANA ALOKASI UMUM (DAU)	Melanjutkan pengembangan infrastruktur dan meningkatkan lapangan kerja yang berkualitas, mendorong kewirausahaan, mengembangkan industri kreatif serta mengembangkan agromaritim industri di sentra produksi melalui	Pembangunan Infrastruktur Yang Berkualitas	Tulang Bawang Barat		250.000.000,00	DINAS PEKERJAAN UMUM DAN PENATAAN RUANG
	1	03	12	2.03		Koordinasi dan Sinkronisasi Pemanfaatan Ruang Daerah Kabupaten/Kota	Jumlah Dokumen informasi Pemanfaatan Ruang	-			1 Dokumen	350.000.000,00			Melanjutkan pengembangan infrastruktur dan meningkatkan lapangan kerja yang berkualitas, mendorong kewirausahaan, mengembangkan industri kreatif serta mengembangkan agromaritim industri di sentra produksi melalui	Pembangunan Infrastruktur yang berkualitas dan berkelanjutan mendukung fungsi sosial dan ekonomi Pembangunan Infrastruktur Yang Berkualitas	Tulang Bawang Barat	-	350.000.000,00	
	1	03	12	2.03	0003	Koordinasi Penyelenggaraan Penataan Ruang														
							Jumlah Dokumen koordinasi penyelenggaraan penataan ruang				0 Dokumen	350.000.000,00	Kab. Tulang Bawang Barat, Semua Kecamatan, Semua Kel/Desa	DANA ALOKASI UMUM (DAU)	Melanjutkan pengembangan infrastruktur dan meningkatkan lapangan kerja yang berkualitas, mendorong kewirausahaan, mengembangkan industri kreatif serta mengembangkan agromaritim industri di sentra produksi melalui	Pembangunan Infrastruktur yang berkualitas dan berkelanjutan mendukung fungsi sosial dan ekonomi Pembangunan Infrastruktur Yang Berkualitas	Tulang Bawang Barat		350.000.000,00	DINAS PEKERJAAN UMUM DAN PENATAAN RUANG
						DINAS PERUMAHAN, KAWASAN PERMUKIMAN DAN PERTANAHAN					5.454.268.593,00								9.644.260.000,00	
	1					URUSAN PEMERINTAHAN WAJIB YANG BERKAITAN DENGAN PELAYANAN DASAR					4.710.848.613,00								6.919.260.000,00	
	1	04				URUSAN PEMERINTAHAN BIDANG PERUMAHAN DAN KAWASAN PERMUKIMAN					4.710.848.613,00								6.919.260.000,00	
58	1	04	01			**PROGRAM PENUNJANG URUSAN PEMERINTAHAN DAERAH KABUPATEN/KOTA**	Nilai SAKIP Perangkat Daerah	-			61,19	2.801.771.613,00						-	3.203.700.000,00	
	1	04	01	2.01		Perencanaan, Penganggaran, dan Evaluasi Kinerja Perangkat Daerah	Jumlah Dokumen Perencanaan, Penganggaran, dan Evaluasi Kinerja Perangkat Daerah	-			7 Dokumen	30.732.020,00			Melanjutkan pengembangan infrastruktur dan meningkatkan lapangan kerja yang berkualitas, mendorong kewirausahaan, mengembangkan industri kreatif serta mengembangkan agromaritim industri di sentra produksi melalui	Pembangunan Infrastruktur yang berkualitas dan berkelanjutan mendukung fungsi sosial dan ekonomi Pembangunan Infrastruktur Yang Berkualitas	Pemkab Tulang Bawang Barat	-	36.300.000,00	

No	Kode					Urusan / Bidang Urusan / Program / Outcome / Kegiatan / Sub Kegiatan	Indikator Program / Kegiatan / Sub Kegiatan	Target Akhir Periode Renstra OPD	Realisasi Capaian RENJA OPD Tahun 2024	Prakiraan Capaian Target RENJA OPD Tahun 2025	Capaian Kinerja Dan Kerangka Pendanaan						Kelompok Sasaran	Prakiraan Maju Rencana Tahun 2025		Perangkat Daerah Penanggung Jawab
											Target 2026	Pagu Indikatif (Rp)	Lokasi	Sumber Dana	Prioritas			Target	Pagu Indikatif (Rp)	
															Nasional	Daerah				
1	2					3	4	5	6	7	8	9	10	11	12	13	14	15	16	17
	1	04	01	2.01	0001	Penyusunan Dokumen Perencanaan Perangkat Daerah														
							Jumlah Dokumen Perencanaan Perangkat Daerah				1 Dokumen	6.859.020,00	Kab. Tulang Bawang Barat, Semua Kecamatan, Semua Kel/Desa	DANA ALOKASI UMUM (DAU)	Melanjutkan pengembangan infrastruktur dan meningkatkan lapangan kerja yang berkualitas, mendorong kewirausahaan, mengembangkan industri kreatif serta mengembangkan agromaritim industri di sentra produksi melalui	Pembangunan Infrastruktur yang berkualitas dan berkelanjutan mendukung fungsi sosial dan ekonomi Pembangunan Infrastruktur Yang Berkualitas	Pemkab Tulang Bawang Barat		6.000.000,00	DINAS PERUMAHAN, KAWASAN PERMUKIMAN DAN PERTANAHAN
	1	04	01	2.01	0002	Koordinasi dan Penyusunan Dokumen RKA-SKPD														
							Jumlah Dokumen RKA-SKPD dan Laporan Hasil Koordinasi Penyusunan Dokumen RKA-SKPD				1 Dokumen	4.848.000,00	Kab. Tulang Bawang Barat, Semua Kecamatan, Semua Kel/Desa	DANA ALOKASI UMUM (DAU)	Melanjutkan pengembangan infrastruktur dan meningkatkan lapangan kerja yang berkualitas, mendorong kewirausahaan, mengembangkan industri kreatif serta mengembangkan agromaritim industri di sentra produksi melalui	Pembangunan Infrastruktur yang berkualitas dan berkelanjutan mendukung fungsi sosial dan ekonomi Pembangunan Infrastruktur Yang Berkualitas	Pemkab Tulang Bawang Barat		7.000.000,00	DINAS PERUMAHAN, KAWASAN PERMUKIMAN DAN PERTANAHAN
	1	04	01	2.01	0003	Koordinasi dan Penyusunan Dokumen Perubahan RKA-SKPD														
							Jumlah Dokumen Perubahan RKA-SKPD dan Laporan Hasil Koordinasi Penyusunan Dokumen Perubahan RKA-SKPD				1 Dokumen	4.360.000,00	Kab. Tulang Bawang Barat, Semua Kecamatan, Semua Kel/Desa	DANA ALOKASI UMUM (DAU)	Melanjutkan pengembangan infrastruktur dan meningkatkan lapangan kerja yang berkualitas, mendorong kewirausahaan, mengembangkan industri kreatif serta mengembangkan agromaritim industri di sentra produksi melalui	Pembangunan Infrastruktur yang berkualitas dan berkelanjutan mendukung fungsi sosial dan ekonomi Pembangunan Infrastruktur Yang Berkualitas	Pemkab Tulang Bawang Barat		7.000.000,00	DINAS PERUMAHAN, KAWASAN PERMUKIMAN DAN PERTANAHAN
	1	04	01	2.01	0004	Koordinasi dan Penyusunan DPA-SKPD														
							Jumlah Dokumen DPA-SKPD dan Laporan Hasil Koordinasi Penyusunan Dokumen DPA-SKPD				1 Dokumen	3.647.000,00	Kab. Tulang Bawang Barat, Semua Kecamatan, Semua Kel/Desa	DANA ALOKASI UMUM (DAU)	Melanjutkan pengembangan infrastruktur dan meningkatkan lapangan kerja yang berkualitas, mendorong kewirausahaan, mengembangkan industri kreatif serta mengembangkan agromaritim industri di sentra produksi melalui	Pembangunan Infrastruktur yang berkualitas dan berkelanjutan mendukung fungsi sosial dan ekonomi Pembangunan Infrastruktur Yang Berkualitas	Pemkab Tulang Bawang Barat		4.000.000,00	DINAS PERUMAHAN, KAWASAN PERMUKIMAN DAN PERTANAHAN
	1	04	01	2.01	0005	Koordinasi dan Penyusunan Perubahan DPA- SKPD														
							Jumlah Dokumen Perubahan DPA-SKPD dan Laporan Hasil Koordinasi Penyusunan Dokumen Perubahan DPA-SKPD				1 Dokumen	3.610.000,00	Kab. Tulang Bawang Barat, Semua Kecamatan, Semua Kel/Desa	DANA ALOKASI UMUM (DAU)	Melanjutkan pengembangan infrastruktur dan meningkatkan lapangan kerja yang berkualitas, mendorong kewirausahaan, mengembangkan industri kreatif serta mengembangkan agromaritim industri di sentra produksi melalui	Pembangunan Infrastruktur yang berkualitas dan berkelanjutan mendukung fungsi sosial dan ekonomi Pembangunan Infrastruktur Yang Berkualitas	Pemkab Tulang Bawang Barat		4.000.000,00	DINAS PERUMAHAN, KAWASAN PERMUKIMAN DAN PERTANAHAN
	1	04	01	2.01	0006	Koordinasi dan Penyusunan Laporan Capaian Kinerja dan Ikhtisar Realisasi Kinerja SKPD														
							Jumlah Laporan Capaian Kinerja dan Ikhtisar Realisasi Kinerja SKPD dan Laporan Hasil Koordinasi Penyusunan Laporan Capaian Kinerja dan Ikhtisar Realisasi Kinerja SKPD				1 Laporan	3.760.000,00	Kab. Tulang Bawang Barat, Semua Kecamatan, Semua Kel/Desa	DANA ALOKASI UMUM (DAU)	Melanjutkan pengembangan infrastruktur dan meningkatkan lapangan kerja yang berkualitas, mendorong kewirausahaan, mengembangkan industri kreatif serta mengembangkan agromaritim industri di sentra produksi melalui	Pembangunan Infrastruktur yang berkualitas dan berkelanjutan mendukung fungsi sosial dan ekonomi Pembangunan Infrastruktur Yang Berkualitas	Pemkab Tulang Bawang Barat		4.300.000,00	DINAS PERUMAHAN, KAWASAN PERMUKIMAN DAN PERTANAHAN
	1	04	01	2.01	0007	Evaluasi Kinerja Perangkat Daerah														
							Jumlah Laporan Evaluasi Kinerja Perangkat Daerah				1 Laporan	3.648.000,00	Kab. Tulang Bawang Barat, Semua Kecamatan, Semua Kel/Desa	DANA ALOKASI UMUM (DAU)	Melanjutkan pengembangan infrastruktur dan meningkatkan lapangan kerja yang berkualitas, mendorong kewirausahaan, mengembangkan industri kreatif serta mengembangkan agromaritim industri di sentra produksi melalui	Pembangunan Infrastruktur yang berkualitas dan berkelanjutan mendukung fungsi sosial dan ekonomi Pembangunan Infrastruktur Yang Berkualitas	Pemkab Tulang Bawang Barat		4.000.000,00	DINAS PERUMAHAN, KAWASAN PERMUKIMAN DAN PERTANAHAN

No	Kode					Urusan / Bidang Urusan / Program / Outcome / Kegiatan / Sub Kegiatan	Indikator Program / Kegiatan / Sub Kegiatan	Target Akhir Periode Renstra OPD	Realisasi Capaian RENJA OPD Tahun 2024	Prakiraan Capaian Target RENJA OPD Tahun 2025	Capaian Kinerja Dan Kerangka Pendanaan						Kelompok Sasaran	Prakiraan Maju Rencana Tahun 2025		Perangkat Daerah Penanggung Jawab
											Target 2026	Pagu Indikatif (Rp)	Lokasi	Sumber Dana	Prioritas			Target	Pagu Indikatif (Rp)	
															Nasional	Daerah				
1	2					3	4	5	6	7	8	9	10	11	12	13	14	15	16	17
	1	04	01	2.02		Administrasi Keuangan Perangkat Daerah	Jumlah Dokumen Administrasi Keuangan Perangkat Daerah	-			3 Dokumen	2.267.084.593,00			Melanjutkan pengembangan infrastruktur dan meningkatkan lapangan kerja yang berkualitas, mendorong kewirausahaan, mengembangkan industri kreatif serta mengembangkan agromaritim industri di sentra produksi melalui	Pembangunan Infrastruktur yang berkualitas dan berkelanjutan mendukung fungsi sosial dan ekonomi Pembangunan Infrastruktur Yang Berkualitas	Pemkab Tulang Bawang Barat	-	2.558.400.000,00	
	1	04	01	2.02	0001	Penyediaan Gaji dan Tunjangan ASN														
							Jumlah Orang yang Menerima Gaji dan Tunjangan ASN				21 Orang/bulan	2.112.202.593,00	Kab. Tulang Bawang Barat, Semua Kecamatan, Semua Kel/Desa	DANA ALOKASI UMUM (DAU)	Melanjutkan pengembangan infrastruktur dan meningkatkan lapangan kerja yang berkualitas, mendorong kewirausahaan, mengembangkan industri kreatif serta mengembangkan agromaritim industri di sentra produksi melalui	Pembangunan Infrastruktur yang berkualitas dan berkelanjutan mendukung fungsi sosial dan ekonomi Pembangunan Infrastruktur Yang Berkualitas	Pemkab Tulang Bawang Barat		2.400.000.000,00	DINAS PERUMAHAN, KAWASAN PERMUKIMAN DAN PERTANAHAN
	1	04	01	2.02	0003	Pelaksanaan Penatausahaan dan														
							Jumlah Dokumen Penatausahaan dan Pengujian/Verifikasi Keuangan SKPD				1 Dokumen	146.400.000,00	Kab. Tulang Bawang Barat, Semua Kecamatan, Semua Kel/Desa	DANA ALOKASI UMUM (DAU)	Melanjutkan pengembangan infrastruktur dan meningkatkan lapangan kerja yang berkualitas, mendorong kewirausahaan, mengembangkan industri kreatif serta mengembangkan agromaritim industri di sentra produksi melalui	Pembangunan Infrastruktur yang berkualitas dan berkelanjutan mendukung fungsi sosial dan ekonomi Pembangunan Infrastruktur Yang Berkualitas	Pemkab Tulang Bawang Barat		146.400.000,00	DINAS PERUMAHAN, KAWASAN PERMUKIMAN DAN PERTANAHAN
	1	04	01	2.02	0005	Koordinasi dan Penyusunan Laporan Keuangan Akhir Tahun SKPD														
							Jumlah Laporan Keuangan Akhir Tahun SKPD dan Laporan Hasil Koordinasi Penyusunan Laporan Keuangan Akhir Tahun SKPD				1 Laporan	2.860.000,00	Kab. Tulang Bawang Barat, Semua Kecamatan, Semua Kel/Desa	DANA ALOKASI UMUM (DAU)	Melanjutkan pengembangan infrastruktur dan meningkatkan lapangan kerja yang berkualitas, mendorong kewirausahaan, mengembangkan industri kreatif serta mengembangkan agromaritim industri di sentra produksi melalui	Pembangunan Infrastruktur yang berkualitas dan berkelanjutan mendukung fungsi sosial dan ekonomi Pembangunan Infrastruktur Yang Berkualitas	Pemkab Tulang Bawang Barat		4.200.000,00	DINAS PERUMAHAN, KAWASAN PERMUKIMAN DAN PERTANAHAN
	1	04	01	2.02	0007	Koordinasi dan Penyusunan Laporan Keuangan Bulanan/ Triwulanan/ Semesteran SKPD														
							Jumlah Laporan Keuangan Bulanan/ Triwulanan/ Semesteran SKPD dan Laporan Koordinasi Penyusunan Laporan Keuangan Bulanan/Triwulanan/Semesteran SKPD				1 Laporan	5.622.000,00	Kab. Tulang Bawang Barat, Semua Kecamatan, Semua Kel/Desa	DANA ALOKASI UMUM (DAU)	Melanjutkan pengembangan infrastruktur dan meningkatkan lapangan kerja yang berkualitas, mendorong kewirausahaan, mengembangkan industri kreatif serta mengembangkan agromaritim industri di sentra produksi melalui	Pembangunan Infrastruktur yang berkualitas dan berkelanjutan mendukung fungsi sosial dan ekonomi Pembangunan Infrastruktur Yang Berkualitas	Pemkab Tulang Bawang Barat		7.800.000,00	DINAS PERUMAHAN, KAWASAN PERMUKIMAN DAN PERTANAHAN
	1	04	01	2.03		Administrasi Barang Milik Daerah pada Perangkat Daerah	Jumlah Dokumen Administrasi Barang Milik Daerah pada Perangkat Daerah	-			1 Dokumen	8.100.000,00			Melanjutkan pengembangan infrastruktur dan meningkatkan lapangan kerja yang berkualitas, mendorong kewirausahaan, mengembangkan industri kreatif serta mengembangkan agromaritim industri di sentra produksi melalui	Pembangunan Infrastruktur yang berkualitas dan berkelanjutan mendukung fungsi sosial dan ekonomi Pembangunan Infrastruktur Yang Berkualitas	Pemkab Tulang Bawang Barat	-	6.600.000,00	
	1	04	01	2.03	0006	Penatausahaan Barang Milik Daerah pada SKPD														
							Jumlah Laporan Penatausahaan Barang Milik Daerah pada SKPD				1 Laporan	8.100.000,00	Kab. Tulang Bawang Barat, Semua Kecamatan, Semua Kel/Desa	DANA ALOKASI UMUM (DAU)	Melanjutkan pengembangan infrastruktur dan meningkatkan lapangan kerja yang berkualitas, mendorong kewirausahaan, mengembangkan industri kreatif serta mengembangkan agromaritim industri di sentra produksi melalui	Pembangunan Infrastruktur yang berkualitas dan berkelanjutan mendukung fungsi sosial dan ekonomi Pembangunan Infrastruktur Yang Berkualitas	Pemkab Tulang Bawang Barat		6.600.000,00	DINAS PERUMAHAN, KAWASAN PERMUKIMAN DAN PERTANAHAN

No	Kode					Urusan / Bidang Urusan / Program / Outcome / Kegiatan / Sub Kegiatan	Indikator Program / Kegiatan / Sub Kegiatan	Target Akhir Periode Renstra OPD	Realisasi Capaian RENJA OPD Tahun 2024	Prakiraan Capaian Target RENJA OPD Tahun 2025	Capaian Kinerja Dan Kerangka Pendanaan						Kelompok Sasaran	Prakiraan Maju Rencana Tahun 2025		Perangkat Daerah Penanggung Jawab
											Target 2026	Pagu Indikatif (Rp)	Lokasi	Sumber Dana	Prioritas			Target	Pagu Indikatif (Rp)	
															Nasional	Daerah				
1	2					3	4	5	6	7	8	9	10	11	12	13	14	15	16	17
	1	04	01	2.04		Administrasi Pendapatan Daerah Kewenangan Perangkat Daerah	-	-			-	1.000.000,00			-	Pembangunan Infrastruktur yang berkualitas dan berkelanjutan mendukung fungsi sosial dan ekonomi Pembangunan Infrastruktur Yang Berkualitas	-	-	0,00	
	1	04	01	2.04	0002	Analisa dan Pengembangan Retribusi Daerah, serta Penyusunan Kebijakan Retribusi Daerah														
							Jumlah Dokumen Hasil Analisis serta Pengembangan Retribusi Daerah dan Kebijakan Retribusi Daerah				1 Dokumen	1.000.000,00	Kab. Tulang Bawang Barat, Semua Kecamatan, Semua Kel/Desa	DANA ALOKASI UMUM (DAU)	-	Pembangunan Infrastruktur yang berkualitas dan berkelanjutan mendukung fungsi sosial dan ekonomi Pembangunan Infrastruktur Yang Berkualitas	-		0,00	DINAS PERUMAHAN, KAWASAN PERMUKIMAN DAN PERTANAHAN
	1	04	01	2.05		Administrasi Kepegawaian Perangkat Daerah	Jumlah Dokumen Administrasi Kepegawaian Perangkat Daerah	-			1 Dokumen	5.622.000,00			Melanjutkan pengembangan infrastruktur dan meningkatkan lapangan kerja yang berkualitas, mendorong kewirausahaan, mengembangkan industri kreatif serta mengembangkan agromaritim industri di sentra produksi melalui	Pembangunan Infrastruktur yang berkualitas dan berkelanjutan mendukung fungsi sosial dan ekonomi Pembangunan Infrastruktur Yang Berkualitas	Pemkab Tulang Bawang Barat	-	8.100.000,00	
	1	04	01	2.05	0003	Pendataan dan Pengolahan Administrasi Kepegawaian														
							Jumlah Dokumen Pendataan dan Pengolahan Administrasi Kepegawaian				1 Dokumen	1.892.000,00	Kab. Tulang Bawang Barat, Semua Kecamatan, Semua Kel/Desa	DANA ALOKASI UMUM (DAU)	Melanjutkan pengembangan infrastruktur dan meningkatkan lapangan kerja yang berkualitas, mendorong kewirausahaan, mengembangkan industri kreatif serta mengembangkan agromaritim industri di sentra produksi melalui	Pembangunan Infrastruktur yang berkualitas dan berkelanjutan mendukung fungsi sosial dan ekonomi Pembangunan Infrastruktur Yang Berkualitas	Pemkab Tulang Bawang Barat		2.700.000,00	DINAS PERUMAHAN, KAWASAN PERMUKIMAN DAN PERTANAHAN
	1	04	01	2.05	0004	Koordinasi dan Pelaksanaan Sistem Informasi Kepegawaian														
							Jumlah Dokumen Hasil Koordinasi dan Pelaksanaaan Sistem Informasi Kepegawaian				1 Dokumen	1.865.000,00	Kab. Tulang Bawang Barat, Semua Kecamatan, Semua Kel/Desa	DANA ALOKASI UMUM (DAU)	Melanjutkan pengembangan infrastruktur dan meningkatkan lapangan kerja yang berkualitas, mendorong kewirausahaan, mengembangkan industri kreatif serta mengembangkan agromaritim industri di sentra produksi melalui	Pembangunan Infrastruktur yang berkualitas dan berkelanjutan mendukung fungsi sosial dan ekonomi Pembangunan Infrastruktur Yang Berkualitas	Pemkab Tulang Bawang Barat		2.700.000,00	DINAS PERUMAHAN, KAWASAN PERMUKIMAN DAN PERTANAHAN
	1	04	01	2.05	0005	Monitoring, Evaluasi, dan Penilaian Kinerja Pegawai														
							Jumlah Dokumen Monitoring, Evaluasi, dan Penilaian Kinerja Pegawai				1 Dokumen	1.865.000,00	Kab. Tulang Bawang Barat, Semua Kecamatan, Semua Kel/Desa	DANA ALOKASI UMUM (DAU)	Melanjutkan pengembangan infrastruktur dan meningkatkan lapangan kerja yang berkualitas, mendorong kewirausahaan, mengembangkan industri kreatif serta mengembangkan agromaritim industri di sentra produksi melalui	Pembangunan Infrastruktur yang berkualitas dan berkelanjutan mendukung fungsi sosial dan ekonomi Pembangunan Infrastruktur Yang Berkualitas	Pemkab Tulang Bawang Barat		2.700.000,00	DINAS PERUMAHAN, KAWASAN PERMUKIMAN DAN PERTANAHAN
	1	04	01	2.06		Administrasi Umum Perangkat Daerah	Jumlah Dokumen Administrasi Umum Perangkat Daerah	-			1 Dokumen	79.118.000,00			Melanjutkan pengembangan infrastruktur dan meningkatkan lapangan kerja yang berkualitas, mendorong kewirausahaan, mengembangkan industri kreatif serta mengembangkan agromaritim industri di sentra produksi melalui	Pembangunan Infrastruktur yang berkualitas dan berkelanjutan mendukung fungsi sosial dan ekonomi Pembangunan Infrastruktur Yang Berkualitas	Pemkab Tulang Bawang Barat	-	106.600.000,00	
	1	04	01	2.06	0001	Penyediaan Komponen Instalasi														

No	Kode					Urusan / Bidang Urusan / Program / Outcome / Kegiatan / Sub Kegiatan	Indikator Program / Kegiatan / Sub Kegiatan	Target Akhir Periode Renstra OPD	Realisasi Capaian RENJA OPD Tahun 2024	Prakiraan Capaian Target RENJA OPD Tahun 2025	Capaian Kinerja Dan Kerangka Pendanaan						Kelompok Sasaran	Prakiraan Maju Rencana Tahun 2025		Perangkat Daerah Penanggung Jawab
											Target 2026	Pagu Indikatif (Rp)	Lokasi	Sumber Dana	Prioritas			Target	Pagu Indikatif (Rp)	
															Nasional	Daerah				
1	2					3	4	5	6	7	8	9	10	11	12	13	14	15	16	17
							Jumlah Paket Komponen Instalasi Listrik/Penerangan Bangunan Kantor yang Disediakan				1 Paket	6.500.000,00	Kab. Tulang Bawang Barat, Semua Kecamatan, Semua Kel/Desa	DANA ALOKASI UMUM (DAU)	Melanjutkan pengembangan infrastruktur dan meningkatkan lapangan kerja yang berkualitas, mendorong kewirausahaan, mengembangkan industri kreatif serta mengembangkan agromaritim industri di sentra produksi melalui	Pembangunan Infrastruktur yang berkualitas dan berkelanjutan mendukung fungsi sosial dan ekonomi Pembangunan Infrastruktur Yang Berkualitas	Pemkab Tulang Bawang Barat		1.600.000,00	DINAS PERUMAHAN, KAWASAN PERMUKIMAN DAN PERTANAHAN
	1	04	01	2.06	0002	Penyediaan Peralatan dan Perlengkapan Kantor														
							Jumlah Paket Peralatan dan Perlengkapan Kantor yang Disediakan				1 Paket	13.540.000,00	Kab. Tulang Bawang Barat, Semua Kecamatan, Semua Kel/Desa	DANA ALOKASI UMUM (DAU)	Melanjutkan pengembangan infrastruktur dan meningkatkan lapangan kerja yang berkualitas, mendorong kewirausahaan, mengembangkan industri kreatif serta mengembangkan agromaritim industri di sentra produksi melalui	Pembangunan Infrastruktur yang berkualitas dan berkelanjutan mendukung fungsi sosial dan ekonomi Pembangunan Infrastruktur Yang Berkualitas	Pemkab Tulang Bawang Barat		18.700.000,00	DINAS PERUMAHAN, KAWASAN PERMUKIMAN DAN PERTANAHAN
	1	04	01	2.06	0003	Penyediaan Peralatan Rumah Tangga														
							Jumlah Paket Peralatan Rumah Tangga yang Disediakan				1 Paket	4.600.000,00	Kab. Tulang Bawang Barat, Semua Kecamatan, Semua Kel/Desa	DANA ALOKASI UMUM (DAU)	Melanjutkan pengembangan infrastruktur dan meningkatkan lapangan kerja yang berkualitas, mendorong kewirausahaan, mengembangkan industri kreatif serta mengembangkan agromaritim industri di sentra produksi melalui	Pembangunan Infrastruktur yang berkualitas dan berkelanjutan mendukung fungsi sosial dan ekonomi Pembangunan Infrastruktur Yang Berkualitas	Pemkab Tulang Bawang Barat		4.700.000,00	DINAS PERUMAHAN, KAWASAN PERMUKIMAN DAN PERTANAHAN
	1	04	01	2.06	0004	Penyediaan Bahan Logistik Kantor														
							Jumlah Paket Bahan Logistik Kantor yang Disediakan				1 Paket	4.340.000,00	Kab. Tulang Bawang Barat, Semua Kecamatan, Semua Kel/Desa	DANA ALOKASI UMUM (DAU)	Melanjutkan pengembangan infrastruktur dan meningkatkan lapangan kerja yang berkualitas, mendorong kewirausahaan, mengembangkan industri kreatif serta mengembangkan agromaritim industri di sentra produksi melalui	Pembangunan Infrastruktur yang berkualitas dan berkelanjutan mendukung fungsi sosial dan ekonomi Pembangunan Infrastruktur Yang Berkualitas	Pemkab Tulang Bawang Barat		14.000.000,00	DINAS PERUMAHAN, KAWASAN PERMUKIMAN DAN PERTANAHAN
	1	04	01	2.06	0005	Penyediaan Barang Cetakan dan Penggandaan														
							Jumlah Paket Barang Cetakan dan Penggandaan yang Disediakan				1 Paket	5.638.000,00	Kab. Tulang Bawang Barat, Semua Kecamatan, Semua Kel/Desa	DANA ALOKASI UMUM (DAU)	Melanjutkan pengembangan infrastruktur dan meningkatkan lapangan kerja yang berkualitas, mendorong kewirausahaan, mengembangkan industri kreatif serta mengembangkan agromaritim industri di sentra produksi melalui	Pembangunan Infrastruktur yang berkualitas dan berkelanjutan mendukung fungsi sosial dan ekonomi Pembangunan Infrastruktur Yang Berkualitas	Pemkab Tulang Bawang Barat		7.600.000,00	DINAS PERUMAHAN, KAWASAN PERMUKIMAN DAN PERTANAHAN
	1	04	01	2.06	0009	Penyelenggaraan Rapat Koordinasi dan Konsultasi SKPD														
							Jumlah Laporan Penyelenggaraan Rapat Koordinasi dan Konsultasi SKPD				1 Laporan	44.500.000,00	Kab. Tulang Bawang Barat, Semua Kecamatan, Semua Kel/Desa	DANA ALOKASI UMUM (DAU)	Melanjutkan pengembangan infrastruktur dan meningkatkan lapangan kerja yang berkualitas, mendorong kewirausahaan, mengembangkan industri kreatif serta mengembangkan agromaritim industri di sentra produksi melalui	Pembangunan Infrastruktur yang berkualitas dan berkelanjutan mendukung fungsi sosial dan ekonomi Pembangunan Infrastruktur Yang Berkualitas	Pemkab Tulang Bawang Barat		60.000.000,00	DINAS PERUMAHAN, KAWASAN PERMUKIMAN DAN PERTANAHAN
	1	04	01	2.07		Pengadaan Barang Milik Daerah Penunjang Urusan Pemerintah Daerah	Jumlah Barang Milik Daerah Penunjang Urusan Pemerintah Daerah	-			2 Unit	11.165.000,00			-	Pembangunan Infrastruktur yang berkualitas dan berkelanjutan mendukung fungsi sosial dan ekonomi Pembangunan Infrastruktur Yang Berkualitas	Pemkab Tulang Bawang Barat	-	15.000.000,00	
	1	04	01	2.07	0005	Pengadaan Mebel														

No	Kode					Urusan / Bidang Urusan / Program / Outcome / Kegiatan / Sub Kegiatan	Indikator Program / Kegiatan / Sub Kegiatan	Target Akhir Periode Renstra OPD	Realisasi Capaian RENJA OPD Tahun 2024	Prakiraan Capaian Target RENJA OPD Tahun 2025	Capaian Kinerja Dan Kerangka Pendanaan						Kelompok Sasaran	Prakiraan Maju Rencana Tahun 2025		Perangkat Daerah Penanggung Jawab
											Target 2026	Pagu Indikatif (Rp)	Lokasi	Sumber Dana	Prioritas			Target	Pagu Indikatif (Rp)	
															Nasional	Daerah				
1	2					3	4	5	6	7	8	9	10	11	12	13	14	15	16	17
							Jumlah Paket Mebel yang Disediakan				1 Unit	6.165.000,00	Kab. Tulang Bawang Barat, Semua Kecamatan, Semua Kel/Desa	DANA ALOKASI UMUM (DAU)	-	Pembangunan Infrastruktur yang berkualitas dan berkelanjutan mendukung fungsi sosial dan ekonomi Pembangunan Infrastruktur Yang Berkualitas	Pemkab Tulang Bawang Barat		0,00	DINAS PERUMAHAN, KAWASAN PERMUKIMAN DAN PERTANAHAN
	1	04	01	2.07	0006	Pengadaan Peralatan dan Mesin Lainnya														
							Jumlah Unit Peralatan dan Mesin Lainnya yang Disediakan				2 Unit	5.000.000,00	Kab. Tulang Bawang Barat, Semua Kecamatan, Semua Kel/Desa	DANA ALOKASI UMUM (DAU)	-	Pembangunan Infrastruktur yang berkualitas dan berkelanjutan mendukung fungsi sosial dan ekonomi Pembangunan Infrastruktur Yang Berkualitas	Pemkab Tulang Bawang Barat		15.000.000,00	DINAS PERUMAHAN, KAWASAN PERMUKIMAN DAN PERTANAHAN
	1	04	01	2.08		Penyediaan Jasa Penunjang Urusan Pemerintahan Daerah	Jumlah Dokumen Jasa Penunjang Urusan Pemerintahan Daerah	-			1 Dokumen	304.560.000,00			Melanjutkan pengembangan infrastruktur dan meningkatkan lapangan kerja yang berkualitas, mendorong kewirausahaan, mengembangkan industri kreatif serta mengembangkan agromaritim industri di sentra produksi melalui	Pembangunan Infrastruktur yang berkualitas dan berkelanjutan mendukung fungsi sosial dan ekonomi Pembangunan Infrastruktur Yang Berkualitas	Pemkab Tulang Bawang Barat	-	373.200.000,00	
	1	04	01	2.08	0002	Penyediaan Jasa Komunikasi, Sumber Daya Air dan Listrik														
							Jumlah Laporan Penyediaan Jasa Komunikasi, Sumber Daya Air dan Listrik yang Disediakan				1 Laporan	18.000.000,00	Kab. Tulang Bawang Barat, Semua Kecamatan, Semua Kel/Desa	DANA ALOKASI UMUM (DAU)	Melanjutkan pengembangan infrastruktur dan meningkatkan lapangan kerja yang berkualitas, mendorong kewirausahaan, mengembangkan industri kreatif serta mengembangkan agromaritim industri di sentra produksi melalui	Pembangunan Infrastruktur yang berkualitas dan berkelanjutan mendukung fungsi sosial dan ekonomi Pembangunan Infrastruktur Yang Berkualitas	Pemkab Tulang Bawang Barat		18.200.000,00	DINAS PERUMAHAN, KAWASAN PERMUKIMAN DAN PERTANAHAN
	1	04	01	2.08	0004	Penyediaan Jasa Pelayanan Umum Kantor														
							Jumlah Laporan Penyediaan Jasa Pelayanan Umum Kantor yang Disediakan				1 Laporan	286.560.000,00	Kab. Tulang Bawang Barat, Semua Kecamatan, Semua Kel/Desa	DANA ALOKASI UMUM (DAU)	Melanjutkan pengembangan infrastruktur dan meningkatkan lapangan kerja yang berkualitas, mendorong kewirausahaan, mengembangkan industri kreatif serta mengembangkan agromaritim industri di sentra produksi melalui	Pembangunan Infrastruktur yang berkualitas dan berkelanjutan mendukung fungsi sosial dan ekonomi Pembangunan Infrastruktur Yang Berkualitas	Pemkab Tulang Bawang Barat		355.000.000,00	DINAS PERUMAHAN, KAWASAN PERMUKIMAN DAN PERTANAHAN
	1	04	01	2.09		Pemeliharaan Barang Milik Daerah Penunjang Urusan Pemerintahan Daerah	Jumlah Barang Milik Daerah Penunjang Urusan Pemerintahan Daerah	-			5 Unit	94.390.000,00			Melanjutkan pengembangan infrastruktur dan meningkatkan lapangan kerja yang berkualitas, mendorong kewirausahaan, mengembangkan industri kreatif serta mengembangkan agromaritim industri di sentra produksi melalui	Pembangunan Infrastruktur yang berkualitas dan berkelanjutan mendukung fungsi sosial dan ekonomi Pembangunan Infrastruktur Yang Berkualitas	Pemkab Tulang Bawang Barat	-	99.500.000,00	
	1	04	01	2.09	0002	Penyediaan Jasa Pemeliharaan, Biaya Pemeliharaan, Pajak dan Perizinan Kendaraan Dinas Operasional atau Lapangan														
							Jumlah Kendaraan Dinas Operasional atau Lapangan yang Dipelihara dan dibayarkan Pajak dan Perizinannya				2 Unit	89.940.000,00	Kab. Tulang Bawang Barat, Semua Kecamatan, Semua Kel/Desa	DANA ALOKASI UMUM (DAU)	Melanjutkan pengembangan infrastruktur dan meningkatkan lapangan kerja yang berkualitas, mendorong kewirausahaan, mengembangkan industri kreatif serta mengembangkan agromaritim industri di sentra produksi melalui	Pembangunan Infrastruktur yang berkualitas dan berkelanjutan mendukung fungsi sosial dan ekonomi Pembangunan Infrastruktur Yang Berkualitas	Pemkab Tulang Bawang Barat		90.000.000,00	DINAS PERUMAHAN, KAWASAN PERMUKIMAN DAN PERTANAHAN
	1	04	01	2.09	0006	Pemeliharaan Peralatan dan Mesin Lainnya														

No	Kode					Urusan / Bidang Urusan / Program / Outcome / Kegiatan / Sub Kegiatan	Indikator Program / Kegiatan / Sub Kegiatan	Target Akhir Periode Renstra OPD	Realisasi Capaian RENJA OPD Tahun 2024	Prakiraan Capaian Target RENJA OPD Tahun 2025	Capaian Kinerja Dan Kerangka Pendanaan						Kelompok Sasaran	Prakiraan Maju Rencana Tahun 2025		Perangkat Daerah Penanggung Jawab
											Target 2026	Pagu Indikatif (Rp)	Lokasi	Sumber Dana	Prioritas			Target	Pagu Indikatif (Rp)	
															Nasional	Daerah				
1	2					3	4	5	6	7	8	9	10	11	12	13	14	15	16	17
							Jumlah Peralatan dan Mesin Lainnya yang Dipelihara				3 Unit	4.450.000,00	Kab. Tulang Bawang Barat, Semua Kecamatan, Semua Kel/Desa	DANA ALOKASI UMUM (DAU)	Melanjutkan pengembangan infrastruktur dan meningkatkan lapangan kerja yang berkualitas, mendorong kewirausahaan, mengembangkan industri kreatif serta mengembangkan agromaritim industri di sentra produksi melalui	Pembangunan Infrastruktur yang berkualitas dan berkelanjutan mendukung fungsi sosial dan ekonomi Pembangunan Infrastruktur Yang Berkualitas	Pemkab Tulang Bawang Barat		9.500.000,00	DINAS PERUMAHAN, KAWASAN PERMUKIMAN DAN PERTANAHAN
59	1	04	02			**PROGRAM PENGEMBANGAN PERUMAHAN**	Persentase Warga Negara Korban Bencana atau Relokasi Akibat Program Pemerintah Daerah yang Memperoleh Layak Huni	-			90	601.516.000,00						-	885.000.000,00	
	1	04	02	2.03		Pembangunan dan Rehabilitasi Rumah Korban Bencana atau Relokasi Program Kabupaten/Kota	Persentase pelaksanaan kegiatan Pembangunan dan Rehabilitasi Rumah Korban Bencana atau Relokasi Program Kabupaten/Kota	-			100 Persen	500.017.000,00			Melanjutkan pengembangan infrastruktur dan meningkatkan lapangan kerja yang berkualitas, mendorong kewirausahaan, mengembangkan industri kreatif serta mengembangkan agromaritim industri di sentra produksi melalui	Pembangunan Infrastruktur yang berkualitas dan berkelanjutan mendukung fungsi sosial dan ekonomi Pembangunan Infrastruktur Yang Berkualitas	Pemkab Tulang Bawang Barat	-	635.000.000,00	
	1	04	02	2.03	0001	Rehabilitasi Rumah bagi Korban Bencana														
							Jumlah Rumah Korban Bencana Kabupaten/Kota yang Terehabilitasi				5 Unit Rumah	25.167.000,00	Kab. Tulang Bawang Barat, Semua Kecamatan, Semua Kel/Desa	DANA ALOKASI UMUM (DAU)	Melanjutkan pengembangan infrastruktur dan meningkatkan lapangan kerja yang berkualitas, mendorong kewirausahaan, mengembangkan industri kreatif serta mengembangkan agromaritim industri di sentra produksi melalui	Pembangunan Infrastruktur yang berkualitas dan berkelanjutan mendukung fungsi sosial dan ekonomi Pembangunan Infrastruktur Yang Berkualitas	Pemkab Tulang Bawang Barat		35.000.000,00	DINAS PERUMAHAN, KAWASAN PERMUKIMAN DAN PERTANAHAN
	1	04	02	2.03	0008	Fasilitasi Penyediaan Rumah bagi Masyarakat yang Terdampak Relokasi Program Pemerintah Kabupaten/Kota														
							Jumlah Rumah Tangga yang Terdampak Relokasi Program Pemerintah Kabupaten/Kota yang Mendapatkan Fasilitasi Penyediaan Rumah				20 Rumah Tangga	474.850.000,00	Kab. Tulang Bawang Barat, Semua Kecamatan, Semua Kel/Desa	DANA ALOKASI UMUM (DAU)	Melanjutkan pengembangan infrastruktur dan meningkatkan lapangan kerja yang berkualitas, mendorong kewirausahaan, mengembangkan industri kreatif serta mengembangkan agromaritim industri di sentra produksi melalui	Pembangunan Infrastruktur yang berkualitas dan berkelanjutan mendukung fungsi sosial dan ekonomi Pembangunan Infrastruktur Yang Berkualitas	Pemkab Tulang Bawang Barat		600.000.000,00	DINAS PERUMAHAN, KAWASAN PERMUKIMAN DAN PERTANAHAN
	1	04	02	2.05		Pembinaan Pengelolaan Rumah Susun Umum dan/atau Rumah Khusus	Jumlah Laporan Hasil Koordinasi dan Sinkronisasi Pengendalian Pembangunan dan Pengembangan Perumahan	-			1 Dokumen	76.177.000,00			Melanjutkan pengembangan infrastruktur dan meningkatkan lapangan kerja yang berkualitas, mendorong kewirausahaan, mengembangkan industri kreatif serta mengembangkan agromaritim industri di sentra produksi melalui	Pembangunan Infrastruktur yang berkualitas dan berkelanjutan mendukung fungsi sosial dan ekonomi Pembangunan Infrastruktur Yang Berkualitas	Pemkab Tulang Bawang Barat	-	150.000.000,00	
	1	04	02	2.05	0002	Penatausahaan Pemanfaatan Rumah Susun Umum dan/atau Rumah Khusus														
							Jumlah Dokumen Pemanfaatan Rumah Susun Umum dan/atau Rumah Khusus				1 Dokumen	76.177.000,00	Kab. Tulang Bawang Barat, Semua Kecamatan, Semua Kel/Desa	DANA ALOKASI UMUM (DAU)	Melanjutkan pengembangan infrastruktur dan meningkatkan lapangan kerja yang berkualitas, mendorong kewirausahaan, mengembangkan industri kreatif serta mengembangkan agromaritim industri di sentra produksi melalui	Pembangunan Infrastruktur yang berkualitas dan berkelanjutan mendukung fungsi sosial dan ekonomi Pembangunan Infrastruktur Yang Berkualitas	Pemkab Tulang Bawang Barat		150.000.000,00	DINAS PERUMAHAN, KAWASAN PERMUKIMAN DAN PERTANAHAN
	1	04	02	2.06		Penerbitan Izin Pembangunan dan Pengembangan Perumahan	Jumlah Laporan Hasil Koordinasi dan Sinkronisasi Pengendalian Pembangunan dan Pengembangan Perumahan	-			2 Laporan	25.322.000,00			Melanjutkan pengembangan infrastruktur dan meningkatkan lapangan kerja yang berkualitas, mendorong kewirausahaan, mengembangkan industri kreatif serta mengembangkan agromaritim industri di sentra produksi melalui	Pembangunan Infrastruktur yang berkualitas dan berkelanjutan mendukung fungsi sosial dan ekonomi Pembangunan Infrastruktur Yang Berkualitas	Pemkab Tulang Bawang Barat	-	100.000.000,00	
	1	04	02	2.06	0003	Koordinasi dan Sinkronisasi Pengendalian Pembangunan dan Pengembangan Perumahan														

No	Kode					Urusan / Bidang Urusan / Program / Outcome / Kegiatan / Sub Kegiatan	Indikator Program / Kegiatan / Sub Kegiatan	Target Akhir Periode Renstra OPD	Realisasi Capaian RENJA OPD Tahun 2024	Prakiraan Capaian Target RENJA OPD Tahun 2025	Capaian Kinerja Dan Kerangka Pendanaan						Kelompok Sasaran	Prakiraan Maju Rencana Tahun 2025		Perangkat Daerah Penanggung Jawab
											Target 2026	Pagu Indikatif (Rp)	Lokasi	Sumber Dana	Prioritas			Target	Pagu Indikatif (Rp)	
															Nasional	Daerah				
1	2					3	4	5	6	7	8	9	10	11	12	13	14	15	16	17
							Jumlah Laporan Hasil Koordinasi dan Sinkronisasi Pengendalian Pembangunan dan Pengembangan Perumahan				1 Laporan	25.322.000,00	Kab. Tulang Bawang Barat, Semua Kecamatan, Semua Kel/Desa	DANA ALOKASI UMUM (DAU)	Melanjutkan pengembangan infrastruktur dan meningkatkan lapangan kerja yang berkualitas, mendorong kewirausahaan, mengembangkan industri kreatif serta mengembangkan agromaritim industri di sentra produksi melalui	Pembangunan Infrastruktur yang berkualitas dan berkelanjutan mendukung fungsi sosial dan ekonomi Pembangunan Infrastruktur Yang Berkualitas	Pemkab Tulang Bawang Barat		100.000.000,00	DINAS PERUMAHAN, KAWASAN PERMUKIMAN DAN PERTANAHAN
60	1	04	03			**PROGRAM KAWASAN PERMUKIMAN**	Persentase LuasKawasan Kumuh10-15 Ha yangDitangani (ha)	-			90	316.385.000,00						-	300.300.000,00	
	1	04	03	2.02		Penataan dan Peningkatan Kualitas Kawasan Permukiman Kumuh dengan Luas di Bawah 10 (Sepuluh) Ha	Jumlah Dokumen Rencana Pencegahan dan Peningkatan Kualitas Perumahan Kumuh dan Permukiman Kumuh	-			2 Dokumenn	211.590.000,00			Melanjutkan pengembangan infrastruktur dan meningkatkan lapangan kerja yang berkualitas, mendorong kewirausahaan, mengembangkan industri kreatif serta mengembangkan agromaritim industri di sentra produksi melalui	Pembangunan Infrastruktur yang berkualitas dan berkelanjutan mendukung fungsi sosial dan ekonomi Pembangunan Infrastruktur Yang Berkualitas	Pemkab Tulang Bawang Barat	-	300.000.000,00	
	1	04	03	2.02	0008	Penyusunan/Review/Legalisasi Kebijakan Bidang PKP														
							Jumlah Dokumen Kebijakan Bidang PKP yang Tersusun/Tereview/Terlegalisasi				1 Dokumen	211.590.000,00	Kab. Tulang Bawang Barat, Semua Kecamatan, Semua Kel/Desa	DANA ALOKASI UMUM (DAU)	Melanjutkan pengembangan infrastruktur dan meningkatkan lapangan kerja yang berkualitas, mendorong kewirausahaan, mengembangkan industri kreatif serta mengembangkan agromaritim industri di sentra produksi melalui	Pembangunan Infrastruktur yang berkualitas dan berkelanjutan mendukung fungsi sosial dan ekonomi Pembangunan Infrastruktur Yang Berkualitas	Pemkab Tulang Bawang Barat		300.000.000,00	DINAS PERUMAHAN, KAWASAN PERMUKIMAN DAN PERTANAHAN
	1	04	03	2.03		Peningkatan Kualitas Kawasan Permukiman Kumuh dengan Luas di Bawah 10 (Sepuluh) Ha	Jumlah Dokumen Peningkatan Kualitas Kawasan Permukiman Kumuh dengan Luas di Bawah 10 (Sepuluh) Ha	-			1 Dokumen	104.795.000,00			Melanjutkan pengembangan infrastruktur dan meningkatkan lapangan kerja yang berkualitas, mendorong kewirausahaan, mengembangkan industri kreatif serta mengembangkan agromaritim industri di sentra produksi melalui	Pembangunan Infrastruktur yang berkualitas dan berkelanjutan mendukung fungsi sosial dan ekonomi Pembangunan Infrastruktur Yang Berkualitas	Pemkab Tulang Bawang Barat	-	300.000,00	
	1	04	03	2.03	0007	Pendataan dan Verifikasi Penyelenggaraan Kawasan Permukiman Kumuh														
							Jumlah Dokumen Data Permukiman Kumuh yang Terverifikasi				1 Dokumen	104.795.000,00	Kab. Tulang Bawang Barat, Semua Kecamatan, Semua Kel/Desa	DANA ALOKASI UMUM (DAU)	Melanjutkan pengembangan infrastruktur dan meningkatkan lapangan kerja yang berkualitas, mendorong kewirausahaan, mengembangkan industri kreatif serta mengembangkan agromaritim industri di sentra produksi melalui	Pembangunan Infrastruktur yang berkualitas dan berkelanjutan mendukung fungsi sosial dan ekonomi Pembangunan Infrastruktur Yang Berkualitas	Pemkab Tulang Bawang Barat		300.000,00	DINAS PERUMAHAN, KAWASAN PERMUKIMAN DAN PERTANAHAN
61	1	04	04			**PROGRAM PERUMAHAN DAN KAWASAN PERMUKIMAN KUMUH**	Persentase Luas kawasan kumuh 10-15 Ha Yang ditangani	-			90	26.618.000,00						-	30.000.000,00	
	1	04	04	2.01		Pencegahan Perumahan dan Kawasan Permukiman Kumuh pada Daerah Kabupaten/Kota	Jumlah Rumah Layak Huni	-			5 Unit	26.618.000,00			Melanjutkan pengembangan infrastruktur dan meningkatkan lapangan kerja yang berkualitas, mendorong kewirausahaan, mengembangkan industri kreatif serta mengembangkan agromaritim industri di sentra produksi melalui	Pembangunan Infrastruktur yang berkualitas dan berkelanjutan mendukung fungsi sosial dan ekonomi Pembangunan Infrastruktur Yang Berkualitas	Pemkab Tulang Bawang Barat	-	30.000.000,00	
	1	04	04	2.01	0001	Perbaikan Rumah Tidak Layak Huni untuk Pencegahan Terhadap Tumbuh dan Berkembangnya Permukiman Kumuh di Luar Kawasan Permukiman Kumuh dengan Luas di Bawah 10 (Sepuluh) Ha														
							Jumlah Rumah Tidak Layak Huni untuk Pencegahan Terhadap Tumbuh dan Berkembangnya Permukiman Kumuh di Luar Kawasan Permukiman Kumuh dengan Luas di Bawah 10 (Sepuluh) Ha yang Diperbaiki				5 Unit Rumah	26.618.000,00	Kab. Tulang Bawang Barat, Semua Kecamatan, Semua Kel/Desa	DANA ALOKASI UMUM (DAU)	Melanjutkan pengembangan infrastruktur dan meningkatkan lapangan kerja yang berkualitas, mendorong kewirausahaan, mengembangkan industri kreatif serta mengembangkan agromaritim industri di sentra produksi melalui	Pembangunan Infrastruktur yang berkualitas dan berkelanjutan mendukung fungsi sosial dan ekonomi Pembangunan Infrastruktur Yang Berkualitas	Pemkab Tulang Bawang Barat		30.000.000,00	DINAS PERUMAHAN, KAWASAN PERMUKIMAN DAN PERTANAHAN

No	Kode					Urusan / Bidang Urusan / Program / Outcome / Kegiatan / Sub Kegiatan	Indikator Program / Kegiatan / Sub Kegiatan	Target Akhir Periode Renstra OPD	Realisasi Capaian RENJA OPD Tahun 2024	Prakiraan Capaian Target RENJA OPD Tahun 2025	Capaian Kinerja Dan Kerangka Pendanaan						Kelompok Sasaran	Prakiraan Maju Rencana Tahun 2025		Perangkat Daerah Penanggung Jawab
											Target 2026	Pagu Indikatif (Rp)	Lokasi	Sumber Dana	Prioritas			Target	Pagu Indikatif (Rp)	
															Nasional	Daerah				
1	2					3	4	5	6	7	8	9	10	11	12	13	14	15	16	17
62	1	04	05			**PROGRAM PENINGKATAN PRASARANA, SARANA DAN UTILITAS UMUM (PSU)**	Persentase RTH kawasan perumahan dan permukian yang tertangani	-			100	964.558.000,00						-	2.500.260.000,00	
	1	04	05	2.01		Urusan Penyelenggaraan PSU Perumahan	Jumlah PSU yang terpelihara	-			15 Lokasi	964.558.000,00			Melanjutkan pengembangan infrastruktur dan meningkatkan lapangan kerja yang berkualitas, mendorong kewirausahaan, mengembangkan industri kreatif serta mengembangkan agromaritim industri di sentra produksi melalui	Pembangunan Infrastruktur yang berkualitas dan berkelanjutan mendukung fungsi sosial dan ekonomi Pembangunan Infrastruktur Yang Berkualitas	Pemkab Tulang Bawang Barat	-	2.500.260.000,00	
	1	04	05	2.01	0001	Perencanaan Penyediaan PSU Perumahan														
							Jumlah Dokumen Perencanaan Penyediaan PSU Perumahan				1 Dokumen	5.000.000,00	Kab. Tulang Bawang Barat, Semua Kecamatan, Semua Kel/Desa	DANA ALOKASI UMUM (DAU)	Melanjutkan pengembangan infrastruktur dan meningkatkan lapangan kerja yang berkualitas, mendorong kewirausahaan, mengembangkan industri kreatif serta mengembangkan agromaritim industri di sentra produksi melalui	Pembangunan Infrastruktur yang berkualitas dan berkelanjutan mendukung fungsi sosial dan ekonomi Pembangunan Infrastruktur Yang Berkualitas	Pemkab Tulang Bawang Barat		200.000.000,00	DINAS PERUMAHAN, KAWASAN PERMUKIMAN DAN PERTANAHAN
	1	04	05	2.01	0012	Penyediaan Prasarana, Sarana, dan Utilitas Umum di Perumahan														
							Jumlah Lokasi Perumahan yang Disediakan Prasarana, Sarana, dan Utilitas Umum				15 Lokasi	959.558.000,00	Kab. Tulang Bawang Barat, Semua Kecamatan, Semua Kel/Desa	DANA ALOKASI UMUM (DAU)	Melanjutkan pengembangan infrastruktur dan meningkatkan lapangan kerja yang berkualitas, mendorong kewirausahaan, mengembangkan industri kreatif serta mengembangkan agromaritim industri di sentra produksi melalui	Pembangunan Infrastruktur yang berkualitas dan berkelanjutan mendukung fungsi sosial dan ekonomi Pembangunan Infrastruktur Yang Berkualitas	Pemkab Tulang Bawang Barat		2.300.260.000,00	DINAS PERUMAHAN, KAWASAN PERMUKIMAN DAN PERTANAHAN
	2					URUSAN PEMERINTAHAN WAJIB YANG TIDAK BERKAITAN DENGAN PELAYANAN DASAR						743.419.980,00							2.725.000.000,00	
	2	10				URUSAN PEMERINTAHAN BIDANG PERTANAHAN						743.419.980,00							2.725.000.000,00	
63	2	10	04			**PROGRAM PENYELESAIAN SENGKETA TANAH GARAPAN**	Persentase terselsaikannya kasus tanah garapan belum bersirtifikat yang dilakukan melalui mediasi	-			95	38.188.000,00						-	25.000.000,00	
	2	10	04	2.01		Penyelesaian Sengketa Tanah Garapan dalam Daerah Kabupaten/Kota	Jumlah Sengketa Tanah Garapan dalam Daerah Kabupaten/Kota	-			1 Laporan	38.188.000,00			Melanjutkan pengembangan infrastruktur dan meningkatkan lapangan kerja yang berkualitas, mendorong kewirausahaan, mengembangkan industri kreatif serta mengembangkan agromaritim industri di sentra produksi melalui	Pembangunan Infrastruktur yang berkualitas dan berkelanjutan mendukung fungsi sosial dan ekonomi Pembangunan Infrastruktur Yang Berkualitas	Pemkab Tulang Bawang Barat	-	25.000.000,00	
	2	10	04	2.01	0004	Mediasi Penyelesaian Kasus Pertanahan dalam 1 (satu) Daerah Kabupaten/Kota														
							Jumlah Berita Acara Hasil Mediasi Penyelesaian Kasus Pertanahan dalam 1 (Satu) Daerah Kabupaten/Kota				1 Berita Acara	38.188.000,00	Kab. Tulang Bawang Barat, Semua Kecamatan, Semua Kel/Desa	DANA ALOKASI UMUM (DAU)	Melanjutkan pengembangan infrastruktur dan meningkatkan lapangan kerja yang berkualitas, mendorong kewirausahaan, mengembangkan industri kreatif serta mengembangkan agromaritim industri di sentra produksi melalui	Pembangunan Infrastruktur yang berkualitas dan berkelanjutan mendukung fungsi sosial dan ekonomi Pembangunan Infrastruktur Yang Berkualitas	Pemkab Tulang Bawang Barat		25.000.000,00	DINAS PERUMAHAN, KAWASAN PERMUKIMAN DAN PERTANAHAN
64	2	10	05			**PROGRAM PENYELESAIAN GANTI KERUGIAN DAN SANTUNAN TANAH UNTUK PEMBANGUNAN**	Persentase penyelsaian ganti kerugian dan santunan tanah untuk pembangunan	-			95	705.231.980,00						-	2.700.000.000,00	
	2	10	05	2.01		Penyelesaian Masalah Ganti Kerugian dan Santunan Tanah untuk Pembangunan oleh Pemerintah Daerah Kabupaten/Kota	Jumlah Dokumen Penyelesaian Masalah Ganti Kerugian dan Santunan Tanah untuk Pembangunan oleh Pemerintah Daerah Kabupaten/Kota	-			1 Dokumen	705.231.980,00			Melanjutkan pengembangan infrastruktur dan meningkatkan lapangan kerja yang berkualitas, mendorong kewirausahaan, mengembangkan industri kreatif serta mengembangkan agromaritim industri di sentra produksi melalui	Pembangunan Infrastruktur yang berkualitas dan berkelanjutan mendukung fungsi sosial dan ekonomi Pembangunan Infrastruktur Yang Berkualitas	Pemkab Tulang Bawang Barat	-	2.700.000.000,00	
	2	10	05	2.01	0001	Penetapan Daftar Masyarakat Penerima Santunan Tanah dalam 1 (satu) Daerah Kabupaten/Kota														

No	Kode					Urusan / Bidang Urusan / Program / Outcome / Kegiatan / Sub Kegiatan	Indikator Program / Kegiatan / Sub Kegiatan	Target Akhir Periode Renstra OPD	Realisasi Capaian RENJA OPD Tahun 2024	Prakiraan Capaian Target RENJA OPD Tahun 2025	Capaian Kinerja Dan Kerangka Pendanaan						Kelompok Sasaran	Prakiraan Maju Rencana Tahun 2025		Perangkat Daerah Penanggung Jawab
											Target 2026	Pagu Indikatif (Rp)	Lokasi	Sumber Dana	Prioritas			Target	Pagu Indikatif (Rp)	
															Nasional	Daerah				
1	2					3	4	5	6	7	8	9	10	11	12	13	14	15	16	17
							Jumlah Keputusan Bupati/Wali Kota Tentang Penetapan Penerima Santunan Tanah				1 Dokumen	131.128.000,00	Kab. Tulang Bawang Barat, Semua Kecamatan, Semua Kel/Desa	DANA ALOKASI UMUM (DAU)	Melanjutkan pengembangan infrastruktur dan meningkatkan lapangan kerja yang berkualitas, mendorong kewirausahaan, mengembangkan industri kreatif serta mengembangkan agromaritim industri di sentra produksi melalui	Pembangunan Infrastruktur yang berkualitas dan berkelanjutan mendukung fungsi sosial dan ekonomi Pembangunan Infrastruktur Yang Berkualitas	Pemkab Tulang Bawang Barat		200.000.000,00	DINAS PERUMAHAN, KAWASAN PERMUKIMAN DAN PERTANAHAN
	2	10	05	2.01	0002	Koordinasi dan Sinkronisasi Penyelesaian Masalah Ganti Kerugian dan Santunan Tanah untuk Pembangunan oleh Pemerintah Daerah Kabupaten/Kota															
							Jumlah Dokumen Koordinasi dan Sinkronisasi Penyelesaian Masalah Ganti Kerugian dan Santunan Tanah untuk Pembangunan oleh Pemerintah Daerah Kabupaten/Kota				1 Dokumen	574.103.980,00	Kab. Tulang Bawang Barat, Semua Kecamatan, Semua Kel/Desa	DANA ALOKASI UMUM (DAU)	Melanjutkan pengembangan infrastruktur dan meningkatkan lapangan kerja yang berkualitas, mendorong kewirausahaan, mengembangkan industri kreatif serta mengembangkan agromaritim industri di sentra produksi melalui	Pembangunan Infrastruktur yang berkualitas dan berkelanjutan mendukung fungsi sosial dan ekonomi Pembangunan Infrastruktur Yang Berkualitas	Pemkab Tulang Bawang Barat		2.500.000.000,00	DINAS PERUMAHAN, KAWASAN PERMUKIMAN DAN PERTANAHAN
						SATUAN POLISI PAMONG PRAJA						7.178.099.762,00							0,00	
	1					URUSAN PEMERINTAHAN WAJIB YANG BERKAITAN DENGAN PELAYANAN DASAR						7.178.099.762,00							0,00	
	1	05				URUSAN PEMERINTAHAN BIDANG KETENTERAMAN DAN KETERTIBAN UMUM SERTA PERLINDUNGAN MASYARAKAT						7.178.099.762,00							0,00	
65	1	05	01			**PROGRAM PENUNJANG URUSAN PEMERINTAHAN DAERAH KABUPATEN/KOTA**	**Nilai SAKIP PerangkatDaerah**	-			58,75	2.705.449.762,00						-	0,00	
	1	05	01	2.01		Perencanaan, Penganggaran, dan Evaluasi Kinerja Perangkat Daerah	Jumlah Dokumen Perencanaan, Penganggaran, dan Evaluasi Kinerja yang disampaikan tepat Waktu	-			10 Dokumen	20.200.000,00			Memperkokoh ideologi Pancasila, demokrasi, dan hak asasi manusia (HAM).	Peningkatan kehidupan masyarakat yang harmonis, aman dan berbudaya Mengembangkan Kehidupan Masyarakat Harmonis, Aman dan Berbudaya	Terlaksananya penyusunan Dokumen Perencanaan, Penganggaran, dan Evaluasi Kinerja	-	0,00	
	1	05	01	2.01	0001	Penyusunan Dokumen Perencanaan Perangkat Daerah														
							Jumlah Dokumen Perencanaan Perangkat Daerah				4 Dokumen	8.600.000,00	Kab. Tulang Bawang Barat, Semua Kecamatan, Semua Kel/Desa	DANA ALOKASI UMUM (DAU)	Memperkokoh ideologi Pancasila, demokrasi, dan hak asasi manusia (HAM).	Peningkatan kehidupan masyarakat yang harmonis, aman dan berbudaya Mengembangkan Kehidupan Masyarakat Harmonis, Aman dan Berbudaya	Terlaksananya penyusunan Dokumen Perencanaan, Penganggaran, dan Evaluasi Kinerja		0,00	SATUAN POLISI PAMONG PRAJA
	1	05	01	2.01	0004	Koordinasi dan Penyusunan DPA-SKPD														
							Jumlah Dokumen DPA-SKPD dan Laporan Hasil Koordinasi Penyusunan Dokumen DPA-SKPD				4 Dokumen	7.600.000,00	-	DANA ALOKASI UMUM (DAU)	Memperkokoh ideologi Pancasila, demokrasi, dan hak asasi manusia (HAM).	Peningkatan kehidupan masyarakat yang harmonis, aman dan berbudaya Mengembangkan Kehidupan Masyarakat Harmonis, Aman dan Berbudaya	Terlaksananya penyusunan Dokumen Perencanaan, Penganggaran, dan Evaluasi Kinerja		0,00	SATUAN POLISI PAMONG PRAJA
	1	05	01	2.01	0006	Koordinasi dan Penyusunan Laporan Capaian Kinerja dan Ikhtisar Realisasi Kinerja SKPD														
							Jumlah Laporan Capaian Kinerja dan Ikhtisar Realisasi Kinerja SKPD dan Laporan Hasil Koordinasi Penyusunan Laporan Capaian Kinerja dan Ikhtisar Realisasi Kinerja SKPD				4 Laporan	4.000.000,00	Kab. Tulang Bawang Barat, Semua Kecamatan, Semua Kel/Desa	DANA ALOKASI UMUM (DAU)	Memperkokoh ideologi Pancasila, demokrasi, dan hak asasi manusia (HAM).	Peningkatan kehidupan masyarakat yang harmonis, aman dan berbudaya Mengembangkan Kehidupan Masyarakat Harmonis, Aman dan Berbudaya	Terlaksananya penyusunan Dokumen Perencanaan, Penganggaran, dan Evaluasi Kinerja		0,00	SATUAN POLISI PAMONG PRAJA
	1	05	01	2.02		Administrasi Keuangan Perangkat Daerah	Jumlah Laporan Keuangan Bulanan/ Triwulan/ Semesteran dan Akhir Tahun yang disampaikan tepat waktu dan Layanan Penyediaan Gaji dan Tunjangan ASN	-			6 Laporan	2.074.622.470,00			Memperkokoh ideologi Pancasila, demokrasi, dan hak asasi manusia (HAM).	Peningkatan kehidupan masyarakat yang harmonis, aman dan berbudaya Mengembangkan Kehidupan Masyarakat Harmonis, Aman dan Berbudaya	Terlaksananya penyusunan Laporan Keuangan Bulanan/ Triwulan/ Semesteran dan Akhir Tahun yang disampaikan tepat waktu dan Layanan Penyediaan Gaji dan Tunjangan	-	0,00	
	1	05	01	2.02	0001	Penyediaan Gaji dan Tunjangan ASN														
							Jumlah Orang yang Menerima Gaji dan Tunjangan ASN				13 Orang/bulan	1.998.022.470,00	Kab. Tulang Bawang Barat, Semua Kecamatan, Semua Kel/Desa	DANA ALOKASI UMUM (DAU)	Memperkokoh ideologi Pancasila, demokrasi, dan hak asasi manusia (HAM).	Peningkatan kehidupan masyarakat yang harmonis, aman dan berbudaya Mengembangkan Kehidupan Masyarakat Harmonis, Aman dan Berbudaya	Terlaksananya penyusunan Laporan Keuangan Bulanan/ Triwulan/ Semesteran dan Akhir Tahun yang disampaikan tepat waktu dan Layanan Penyediaan Gaji dan Tunjangan		0,00	SATUAN POLISI PAMONG PRAJA
	1	05	01	2.02	0003	Pelaksanaan Penatausahaan dan														

No	Kode					Urusan / Bidang Urusan / Program / Outcome / Kegiatan / Sub Kegiatan	Indikator Program / Kegiatan / Sub Kegiatan	Target Akhir Periode Renstra OPD	Realisasi Capaian RENJA OPD Tahun 2024	Prakiraan Capaian Target RENJA OPD Tahun 2025	Capaian Kinerja Dan Kerangka Pendanaan						Kelompok Sasaran	Prakiraan Maju Rencana Tahun 2025		Perangkat Daerah Penanggung Jawab
											Target 2026	Pagu Indikatif (Rp)	Lokasi	Sumber Dana	Prioritas			Target	Pagu Indikatif (Rp)	
															Nasional	Daerah				
1	2					3	4	5	6	7	8	9	10	11	12	13	14	15	16	17
							Jumlah Dokumen Penatausahaan dan Pengujian/Verifikasi Keuangan SKPD				1 Dokumen	72.600.000,00	Kab. Tulang Bawang Barat, Semua Kecamatan, Semua Kel/Desa	DANA ALOKASI UMUM (DAU)	Memperkokoh ideologi Pancasila, demokrasi, dan hak asasi manusia (HAM).	Peningkatan kehidupan masyarakat yang harmonis, aman dan berbudaya Mengembangkan Kehidupan Masyarakat Harmonis, Aman dan Berbudaya	Terlaksananya penyusunan Laporan Keuangan Bulanan/ Triwulan/ Semesteran dan Akhir Tahun yang disampaikan tepat waktu dan Layanan Penyediaan Gaji dan Tunjangan		0,00	SATUAN POLISI PAMONG PRAJA
	1	05	01	2.02	0005	Koordinasi dan Penyusunan Laporan Keuangan Akhir Tahun SKPD														
							Jumlah Laporan Keuangan Akhir Tahun SKPD dan Laporan Hasil Koordinasi Penyusunan Laporan Keuangan Akhir Tahun SKPD				1 Laporan	4.000.000,00	Kab. Tulang Bawang Barat, Semua Kecamatan, Semua Kel/Desa	DANA ALOKASI UMUM (DAU)	Memperkokoh ideologi Pancasila, demokrasi, dan hak asasi manusia (HAM).	Peningkatan kehidupan masyarakat yang harmonis, aman dan berbudaya Mengembangkan Kehidupan Masyarakat Harmonis, Aman dan Berbudaya	Terlaksananya penyusunan Laporan Keuangan Bulanan/ Triwulan/ Semesteran dan Akhir Tahun yang disampaikan tepat waktu dan Layanan Penyediaan Gaji dan Tunjangan		0,00	SATUAN POLISI PAMONG PRAJA
	1	05	01	2.03		Administrasi Barang Milik Daerah pada Perangkat Daerah	Jumlah laporan penatausahaan barang milik daerah yang disusun	-			4 Dokumen	13.400.000,00			-	Peningkatan kehidupan masyarakat yang harmonis, aman dan berbudaya Mengembangkan Kehidupan Masyarakat Harmonis, Aman dan Berbudaya	terlaksananya penatausahaan barang milik daerah	-	0,00	
	1	05	01	2.03	0006	Penatausahaan Barang Milik Daerah pada SKPD														
							Jumlah Laporan Penatausahaan Barang Milik Daerah pada SKPD				1 Laporan	13.400.000,00	Kab. Tulang Bawang Barat, Semua Kecamatan, Semua Kel/Desa	DANA ALOKASI UMUM (DAU)	-	Peningkatan kehidupan masyarakat yang harmonis, aman dan berbudaya Mengembangkan Kehidupan Masyarakat Harmonis, Aman dan Berbudaya	terlaksananya penatausahaan barang milik daerah		0,00	SATUAN POLISI PAMONG PRAJA
	1	05	01	2.05		Administrasi Kepegawaian Perangkat Daerah	Jumlah dokumen administrasi pegawai yang melakukan kenaikan pangkat/ gaji berkala dan pengajuan cuti	-			13 Dokumen	11.600.000,00			Memperkokoh ideologi Pancasila, demokrasi, dan hak asasi manusia (HAM).	Peningkatan kehidupan masyarakat yang harmonis, aman dan berbudaya Mengembangkan Kehidupan Masyarakat Harmonis, Aman dan Berbudaya	Pemkab Tulang Bawang Barat	-	0,00	
	1	05	01	2.05	0002	Pengadaan Pakaian Dinas beserta Atribut Kelengkapannya														
							Jumlah Paket Pakaian Dinas beserta Atribut Kelengkapan				270 Paket	0,00	Kab. Tulang Bawang Barat, Semua Kecamatan, Semua Kel/Desa	DANA ALOKASI UMUM (DAU)	Memperkokoh ideologi Pancasila, demokrasi, dan hak asasi manusia (HAM).	Peningkatan kehidupan masyarakat yang harmonis, aman dan berbudaya Mengembangkan Kehidupan Masyarakat Harmonis, Aman dan Berbudaya	Pemkab Tulang Bawang Barat		0,00	SATUAN POLISI PAMONG PRAJA
	1	05	01	2.05	0003	Pendataan dan Pengolahan Administrasi Kepegawaian														
							Jumlah Dokumen Pendataan dan Pengolahan Administrasi Kepegawaian				12 Dokumen	7.600.000,00	Kab. Tulang Bawang Barat, Semua Kecamatan, Semua Kel/Desa	DANA ALOKASI UMUM (DAU)	Memperkokoh ideologi Pancasila, demokrasi, dan hak asasi manusia (HAM).	Peningkatan kehidupan masyarakat yang harmonis, aman dan berbudaya Mengembangkan Kehidupan Masyarakat Harmonis, Aman dan Berbudaya	Pemkab Tulang Bawang Barat		0,00	SATUAN POLISI PAMONG PRAJA
	1	05	01	2.05	0004	Koordinasi dan Pelaksanaan Sistem Informasi Kepegawaian														
							Jumlah Dokumen Hasil Koordinasi dan Pelaksanaaan Sistem Informasi Kepegawaian				12 Dokumen	4.000.000,00	Kab. Tulang Bawang Barat, Semua Kecamatan, Semua Kel/Desa	DANA ALOKASI UMUM (DAU)	Memperkokoh ideologi Pancasila, demokrasi, dan hak asasi manusia (HAM).	Peningkatan kehidupan masyarakat yang harmonis, aman dan berbudaya Mengembangkan Kehidupan Masyarakat Harmonis, Aman dan Berbudaya	Pemkab Tulang Bawang Barat		0,00	SATUAN POLISI PAMONG PRAJA
	1	05	01	2.06		Administrasi Umum Perangkat Daerah	Jumlah Pengurusan Administrasi Umum dan Kepegawaian ASN	-			12 Dokumen	69.409.692,00			Memperkokoh ideologi Pancasila, demokrasi, dan hak asasi manusia (HAM).	Peningkatan kehidupan masyarakat yang harmonis, aman dan berbudaya Mengembangkan Kehidupan Masyarakat Harmonis, Aman dan Berbudaya	terlaksananya Pengurusan Administrasi Umum dan Kepegawaian ASN	-	0,00	
	1	05	01	2.06	0002	Penyediaan Peralatan dan Perlengkapan Kantor														
							Jumlah Paket Peralatan dan Perlengkapan Kantor yang Disediakan				10 Paket	12.409.292,00	Kab. Tulang Bawang Barat, Semua Kecamatan, Semua Kel/Desa	DANA ALOKASI UMUM (DAU)	Memperkokoh ideologi Pancasila, demokrasi, dan hak asasi manusia (HAM).	Peningkatan kehidupan masyarakat yang harmonis, aman dan berbudaya Mengembangkan Kehidupan Masyarakat Harmonis, Aman dan Berbudaya	terlaksananya Pengurusan Administrasi Umum dan Kepegawaian ASN		0,00	SATUAN POLISI PAMONG PRAJA
	1	05	01	2.06	0003	Penyediaan Peralatan Rumah Tangga														

No	Kode					Urusan / Bidang Urusan / Program / Outcome / Kegiatan / Sub Kegiatan	Indikator Program / Kegiatan / Sub Kegiatan	Target Akhir Periode Renstra OPD	Realisasi Capaian RENJA OPD Tahun 2024	Prakiraan Capaian Target RENJA OPD Tahun 2025	Capaian Kinerja Dan Kerangka Pendanaan						Kelompok Sasaran	Prakiraan Maju Rencana Tahun 2025		Perangkat Daerah Penanggung Jawab
											Target 2026	Pagu Indikatif (Rp)	Lokasi	Sumber Dana	Prioritas			Target	Pagu Indikatif (Rp)	
															Nasional	Daerah				
1	2					3	4	5	6	7	8	9	10	11	12	13	14	15	16	17
							Jumlah Paket Peralatan Rumah Tangga yang Disediakan				1 Paket	5.000.000,00	Kab. Tulang Bawang Barat, Semua Kecamatan, Semua Kel/Desa	DANA ALOKASI UMUM (DAU)	Memperkokoh ideologi Pancasila, demokrasi, dan hak asasi manusia (HAM).	Peningkatan kehidupan masyarakat yang harmonis, aman dan berbudaya Mengembangkan Kehidupan Masyarakat Harmonis, Aman dan Berbudaya	terlaksananya Pengurusan Administrasi Umum dan Kepegawaian ASN		0,00	SATUAN POLISI PAMONG PRAJA
	1	05	01	2.06	0005	Penyediaan Barang Cetakan dan Penggandaan														
							Jumlah Paket Barang Cetakan dan Penggandaan yang Disediakan				6 Paket	12.000.400,00	Kab. Tulang Bawang Barat, Semua Kecamatan, Semua Kel/Desa	DANA ALOKASI UMUM (DAU)	Memperkokoh ideologi Pancasila, demokrasi, dan hak asasi manusia (HAM).	Peningkatan kehidupan masyarakat yang harmonis, aman dan berbudaya Mengembangkan Kehidupan Masyarakat Harmonis, Aman dan Berbudaya	terlaksananya Pengurusan Administrasi Umum dan Kepegawaian ASN		0,00	SATUAN POLISI PAMONG PRAJA
	1	05	01	2.06	0009	Penyelenggaraan Rapat Koordinasi dan Konsultasi SKPD														
							Jumlah Laporan Penyelenggaraan Rapat Koordinasi dan Konsultasi SKPD				12 Laporan	40.000.000,00	Kab. Tulang Bawang Barat, Semua Kecamatan, Semua Kel/Desa	DANA ALOKASI UMUM (DAU)	Memperkokoh ideologi Pancasila, demokrasi, dan hak asasi manusia (HAM).	Peningkatan kehidupan masyarakat yang harmonis, aman dan berbudaya Mengembangkan Kehidupan Masyarakat Harmonis, Aman dan Berbudaya	terlaksananya Pengurusan Administrasi Umum dan Kepegawaian ASN		0,00	SATUAN POLISI PAMONG PRAJA
	1	05	01	2.07		Pengadaan Barang Milik Daerah Penunjang Urusan Pemerintah Daerah	Jumlah Dokumen Pengadaan Barang Milik Daerah Penunjang Urusan Pemerintah Daerah	-			10 Dokumen	54.600.000,00			Memperkokoh ideologi Pancasila, demokrasi, dan hak asasi manusia (HAM).	Peningkatan kehidupan masyarakat yang harmonis, aman dan berbudaya Mengembangkan Kehidupan Masyarakat Harmonis, Aman dan Berbudaya	Terlaksanannya Pengadaan Barang Milik Daerah Penunjang Urusan Pemerintah Daerah	-	0,00	
	1	05	01	2.07	0005	Pengadaan Mebel														
							Jumlah Paket Mebel yang Disediakan				5 Unit	5.000.000,00	Kab. Tulang Bawang Barat, Semua Kecamatan, Semua Kel/Desa	DANA ALOKASI UMUM (DAU)	Memperkokoh ideologi Pancasila, demokrasi, dan hak asasi manusia (HAM).	Peningkatan kehidupan masyarakat yang harmonis, aman dan berbudaya Mengembangkan Kehidupan Masyarakat Harmonis, Aman dan Berbudaya	Terlaksanannya Pengadaan Barang Milik Daerah Penunjang Urusan Pemerintah Daerah		0,00	SATUAN POLISI PAMONG PRAJA
	1	05	01	2.07	0006	Pengadaan Peralatan dan Mesin Lainnya														
							Jumlah Unit Peralatan dan Mesin Lainnya yang Disediakan				1 Unit	49.600.000,00	Kab. Tulang Bawang Barat, Semua Kecamatan, Semua Kel/Desa	DANA ALOKASI UMUM (DAU)	Memperkokoh ideologi Pancasila, demokrasi, dan hak asasi manusia (HAM).	Peningkatan kehidupan masyarakat yang harmonis, aman dan berbudaya Mengembangkan Kehidupan Masyarakat Harmonis, Aman dan Berbudaya	Terlaksanannya Pengadaan Barang Milik Daerah Penunjang Urusan Pemerintah Daerah		0,00	SATUAN POLISI PAMONG PRAJA
	1	05	01	2.08		Penyediaan Jasa Penunjang Urusan Pemerintahan Daerah	Jumlah Dokumen Penyediaan Jasa Penunjang Urusan Pemerintah Daerah	-			12 Dokumen	237.000.000,00			Memperkokoh ideologi Pancasila, demokrasi, dan hak asasi manusia (HAM).	Peningkatan kehidupan masyarakat yang harmonis, aman dan berbudaya Mengembangkan Kehidupan Masyarakat Harmonis, Aman dan Berbudaya	Terlaksananya Penyediaan Jasa Penunjang Urusan Pemerintah Daerah	-	0,00	
	1	05	01	2.08	0002	Penyediaan Jasa Komunikasi, Sumber Daya Air dan Listrik														
							Jumlah Laporan Penyediaan Jasa Komunikasi, Sumber Daya Air dan Listrik yang Disediakan				12 Laporan	7.200.000,00	Kab. Tulang Bawang Barat, Semua Kecamatan, Semua Kel/Desa	DANA ALOKASI UMUM (DAU)	Memperkokoh ideologi Pancasila, demokrasi, dan hak asasi manusia (HAM).	Peningkatan kehidupan masyarakat yang harmonis, aman dan berbudaya Mengembangkan Kehidupan Masyarakat Harmonis, Aman dan Berbudaya	Terlaksananya Penyediaan Jasa Penunjang Urusan Pemerintah Daerah		0,00	SATUAN POLISI PAMONG PRAJA
	1	05	01	2.08	0004	Penyediaan Jasa Pelayanan Umum Kantor														
							Jumlah Laporan Penyediaan Jasa Pelayanan Umum Kantor yang Disediakan				3 Laporan	229.800.000,00	Kab. Tulang Bawang Barat, Semua Kecamatan, Semua Kel/Desa	DANA ALOKASI UMUM (DAU)	Memperkokoh ideologi Pancasila, demokrasi, dan hak asasi manusia (HAM).	Peningkatan kehidupan masyarakat yang harmonis, aman dan berbudaya Mengembangkan Kehidupan Masyarakat Harmonis, Aman dan Berbudaya	Terlaksananya Penyediaan Jasa Penunjang Urusan Pemerintah Daerah		0,00	SATUAN POLISI PAMONG PRAJA
	1	05	01	2.09		Pemeliharaan Barang Milik Daerah Penunjang Urusan Pemerintahan Daerah	Jumlah Dokumen Pemeliharaan Barang Milik Daerah Penunjang Urusan Pemerintahan Daerah	-			12 Dokumen	224.617.600,00			Memperkokoh ideologi Pancasila, demokrasi, dan hak asasi manusia (HAM).	Peningkatan kehidupan masyarakat yang harmonis, aman dan berbudaya Mengembangkan Kehidupan Masyarakat Harmonis, Aman dan Berbudaya	Terlaksananya Pemeliharaan Barang Milik Daerah Penunjang Urusan Pemerintahan Daerah	-	0,00	
	1	05	01	2.09	0002	Penyediaan Jasa Pemeliharaan, Biaya Pemeliharaan, Pajak dan Perizinan Kendaraan Dinas Operasional atau Lapangan														
							Jumlah Kendaraan Dinas Operasional atau Lapangan yang Dipelihara dan dibayarkan Pajak dan Perizinannya				4 Unit	167.617.600,00	Kab. Tulang Bawang Barat, Semua Kecamatan, Semua Kel/Desa	DANA ALOKASI UMUM (DAU)	Memperkokoh ideologi Pancasila, demokrasi, dan hak asasi manusia (HAM).	Peningkatan kehidupan masyarakat yang harmonis, aman dan berbudaya Mengembangkan Kehidupan Masyarakat Harmonis, Aman dan Berbudaya	Terlaksananya Pemeliharaan Barang Milik Daerah Penunjang Urusan Pemerintahan Daerah		0,00	SATUAN POLISI PAMONG PRAJA
	1	05	01	2.09	0006	Pemeliharaan Peralatan dan Mesin Lainnya														

No	Kode					Urusan / Bidang Urusan / Program / Outcome / Kegiatan / Sub Kegiatan	Indikator Program / Kegiatan / Sub Kegiatan	Target Akhir Periode Renstra OPD	Realisasi Capaian RENJA OPD Tahun 2024	Prakiraan Capaian Target RENJA OPD Tahun 2025	Capaian Kinerja Dan Kerangka Pendanaan						Kelompok Sasaran	Prakiraan Maju Rencana Tahun 2025		Perangkat Daerah Penanggung Jawab
											Target 2026	Pagu Indikatif (Rp)	Lokasi	Sumber Dana	Prioritas			Target	Pagu Indikatif (Rp)	
															Nasional	Daerah				
1	2					3	4	5	6	7	8	9	10	11	12	13	14	15	16	17
							Jumlah Peralatan dan Mesin Lainnya yang Dipelihara				4 Unit	7.000.000,00	Kab. Tulang Bawang Barat, Semua Kecamatan, Semua Kel/Desa	DANA ALOKASI UMUM (DAU)	Memperkokoh ideologi Pancasila, demokrasi, dan hak asasi manusia (HAM).	Peningkatan kehidupan masyarakat yang harmonis, aman dan berbudaya Mengembangkan Kehidupan Masyarakat Harmonis, Aman dan Berbudaya	Terlaksananya Pemeliharaan Barang Milik Daerah Penunjang Urusan Pemerintahan Daerah		0,00	SATUAN POLISI PAMONG PRAJA
	1	05	01	2.09	0009	Pemeliharaan/Rehabilitasi Gedung Kantor dan Bangunan Lainnya														
							Jumlah Gedung Kantor dan Bangunan Lainnya yang Dipelihara/Direhabilitasi				1 Unit	50.000.000,00	Kab. Tulang Bawang Barat, Semua Kecamatan, Semua Kel/Desa	DANA ALOKASI UMUM (DAU)	Memperkokoh ideologi Pancasila, demokrasi, dan hak asasi manusia (HAM).	Peningkatan kehidupan masyarakat yang harmonis, aman dan berbudaya Mengembangkan Kehidupan Masyarakat Harmonis, Aman dan Berbudaya	Terlaksananya Pemeliharaan Barang Milik Daerah Penunjang Urusan Pemerintahan Daerah		0,00	SATUAN POLISI PAMONG PRAJA
66	1	05	02			**PROGRAM PENINGKATAN KETENTERAMAN DAN KETERTIBAN UMUM**	**Persentase berkurangnya gangguan ketenteraman masyarakat**	-			60	4.472.650.000,00						-	0,00	
	1	05	02	2.01		Penanganan Gangguan Ketenteraman dan Ketertiban Umum dalam 1 (Satu) Daerah Kabupaten/Kota	Persentase Penyelenggaraan Trantibumlinmas	-			50 persen	4.312.230.000,00			Memperkokoh ideologi Pancasila, demokrasi, dan hak asasi manusia (HAM).	Peningkatan kehidupan masyarakat yang harmonis, aman dan berbudaya Mengembangkan Kehidupan Masyarakat Harmonis, Aman dan Berbudaya	Warga yang tidak patuh aturan	-	0,00	
	1	05	02	2.01	0003	Koordinasi Penyelenggaraan Ketentraman dan Ketertiban Umum serta Perlindungan Masyarakat Tingkat Kabupaten/Kota														
							Jumlah Dokumen Hasil Pelaksanaan Koordinasi Penyelenggaraan Ketenteraman, Ketertiban Umum dan Perlindungan Masyarakat Tingkat Kabupaten/Kota				1 Dokumen	6.500.000,00	Kab. Tulang Bawang Barat, Semua Kecamatan, Semua Kel/Desa	DANA ALOKASI UMUM (DAU)	Memperkokoh ideologi Pancasila, demokrasi, dan hak asasi manusia (HAM).	Peningkatan kehidupan masyarakat yang harmonis, aman dan berbudaya Mengembangkan Kehidupan Masyarakat Harmonis, Aman dan Berbudaya	Warga yang tidak patuh aturan		0,00	SATUAN POLISI PAMONG PRAJA
	1	05	02	2.01	0006	Kerja Sama antar Lembaga dan Kemitraan dalam Teknik Pencegahan dan Penanganan Gangguan Ketentraman dan Ketertiban Umum														
							Jumlah Dokumen Hasil Pelaksanaan Kerja Sama antar Lembaga dan Kemitraan dalam Teknik Pencegahan Kejahatan				3 Dokumen	25.000.000,00	Kab. Tulang Bawang Barat, Semua Kecamatan, Semua Kel/Desa	DANA ALOKASI UMUM (DAU)	Memperkokoh ideologi Pancasila, demokrasi, dan hak asasi manusia (HAM).	Peningkatan kehidupan masyarakat yang harmonis, aman dan berbudaya Mengembangkan Kehidupan Masyarakat Harmonis, Aman dan Berbudaya	Warga yang tidak patuh aturan		0,00	SATUAN POLISI PAMONG PRAJA
	1	05	02	2.01	0008	Penyusunan SOP Ketertiban Umum dan Ketenteraman Masyarakat														
							Jumlah Dokumen SOP Ketertiban Umum dan Ketenteraman Masyarakat yang Telah Dibuat dan Dimutakhirkan				1 Dokumen	5.000.000,00	Kab. Tulang Bawang Barat, Semua Kecamatan, Semua Kel/Desa	DANA ALOKASI UMUM (DAU)	Memperkokoh ideologi Pancasila, demokrasi, dan hak asasi manusia (HAM).	Peningkatan kehidupan masyarakat yang harmonis, aman dan berbudaya Mengembangkan Kehidupan Masyarakat Harmonis, Aman dan Berbudaya	Warga yang tidak patuh aturan		0,00	SATUAN POLISI PAMONG PRAJA
	1	05	02	2.01	0010	Peningkatan Kapasitas SDM Satuan Polisi Pamong Praja melalui Pendidikan dan Pelatihan Dasar Pol PPngsional Pol PP dan Uji Kompetensi bagi Pejabat Fungsional														
							Jumlah Aparatur Satpol PP yang mengikuti Pendidikan dan Pelatihan Dasar Polisi Pamong Praja				80 Orang	63.900.000,00	Kab. Tulang Bawang Barat, Semua Kecamatan, Semua Kel/Desa	DANA ALOKASI UMUM (DAU)	Memperkokoh ideologi Pancasila, demokrasi, dan hak asasi manusia (HAM).	Peningkatan kehidupan masyarakat yang harmonis, aman dan berbudaya Mengembangkan Kehidupan Masyarakat Harmonis, Aman dan Berbudaya	Warga yang tidak patuh aturan		0,00	SATUAN POLISI PAMONG PRAJA
	1	05	02	2.01	0013	Peningkatan Kapasitas SDM Satuan Pelindungan Masyarakat														
							Jumlah SDM Satuan Perlindungan Masyarakat yang Ditingkatkan Kapasitasanya				100 Orang	47.850.000,00	Kab. Tulang Bawang Barat, Semua Kecamatan, Semua Kel/Desa	DANA ALOKASI UMUM (DAU)	Memperkokoh ideologi Pancasila, demokrasi, dan hak asasi manusia (HAM).	Peningkatan kehidupan masyarakat yang harmonis, aman dan berbudaya Mengembangkan Kehidupan Masyarakat Harmonis, Aman dan Berbudaya	Warga yang tidak patuh aturan		0,00	SATUAN POLISI PAMONG PRAJA
	1	05	02	2.01	0015	Pencegahan Gangguan Ketenteraman dan Ketertiban Umum Melalui Deteksi Dini dan Cegah Dini, Pembinaan dan Penyuluhan, Pelaksanaan Patroli, Pengamanan, dan Pengawalan														
							Jumlah Laporan Gangguan Ketenteraman dan Ketertiban Umum yang Dicegah Melalui Deteksi Dini dan Cegah Dini, Pembinaan dan Penyuluhan, Patroli, Pengamanan, dan Pengawalan				4 laporan	3.996.060.000,00	Kab. Tulang Bawang Barat, Semua Kecamatan, Semua Kel/Desa	DANA ALOKASI UMUM (DAU)	Memperkokoh ideologi Pancasila, demokrasi, dan hak asasi manusia (HAM).	Peningkatan kehidupan masyarakat yang harmonis, aman dan berbudaya Mengembangkan Kehidupan Masyarakat Harmonis, Aman dan Berbudaya	Warga yang tidak patuh aturan		0,00	SATUAN POLISI PAMONG PRAJA
	1	05	02	2.01	0016	Penindakan Atas Gangguan Ketenteraman dan Ketertiban Umum berdasarkan Perda dan Perkada Melalui Penertiban dan Penanganan Unjuk Rasa dan Kerusuhan Massa														
							Jumlah Laporan Gangguan Ketenteraman dan Ketertiban Umum berdasarkan Perda dan Perkada Melalui Penertiban dan Penanganan Unjuk Rasa dan Kerusuhan Massa yang Dilakukan Penindakan				6 Laporan	16.600.000,00	Kab. Tulang Bawang Barat, Semua Kecamatan, Semua Kel/Desa	DANA ALOKASI UMUM (DAU)	Memperkokoh ideologi Pancasila, demokrasi, dan hak asasi manusia (HAM).	Peningkatan kehidupan masyarakat yang harmonis, aman dan berbudaya Mengembangkan Kehidupan Masyarakat Harmonis, Aman dan Berbudaya	Warga yang tidak patuh aturan		0,00	SATUAN POLISI PAMONG PRAJA
	1	05	02	2.01	0017	Penyediaan Layanan dasar dalam rangka Dampak Penegakan Peraturan Daerah dan Perturan kepala daerah														

No	Kode					Urusan / Bidang Urusan / Program / Outcome / Kegiatan / Sub Kegiatan	Indikator Program / Kegiatan / Sub Kegiatan	Target Akhir Periode Renstra OPD	Realisasi Capaian RENJA OPD Tahun 2024	Prakiraan Capaian Target RENJA OPD Tahun 2025	Capaian Kinerja Dan Kerangka Pendanaan						Kelompok Sasaran	Prakiraan Maju Rencana Tahun 2025		Perangkat Daerah Penanggung Jawab
											Target 2026	Pagu Indikatif (Rp)	Lokasi	Sumber Dana	Prioritas			Target	Pagu Indikatif (Rp)	
															Nasional	Daerah				
1	2					3	4	5	6	7	8	9	10	11	12	13	14	15	16	17
							Jumlah Laporan Penyediaan Layanan Dampak Penegakan Perda dan Perkada yang Terlayaniumlah Laporan pemberian pelayanan dasar kepada warga Layanan yang ter Dampak Penegakan Perda dan Perkada yang Terlayani				2 Laporan	8.500.000,00	Kab. Tulang Bawang Barat, Semua Kecamatan, Semua Kel/Desa	DANA ALOKASI UMUM (DAU)	Memperkokoh ideologi Pancasila, demokrasi, dan hak asasi manusia (HAM).	Peningkatan kehidupan masyarakat yang harmonis, aman dan berbudaya Mengembangkan Kehidupan Masyarakat Harmonis, Aman dan Berbudaya	Warga yang tidak patuh aturan		0,00	SATUAN POLISI PAMONG PRAJA
	1	05	02	2.01	0018	Pengadaan dan Pemeliharaan Sarana dan Prasarana Ketentraman dan Ketertiban Umum														
							Jumlah Sarana dan Prasarana Ketenteraman dan Ketertiban Umum yang Tersedia				1 Unit	8.100.000,00	Kab. Tulang Bawang Barat, Semua Kecamatan, Semua Kel/Desa	DANA ALOKASI UMUM (DAU)	Memperkokoh ideologi Pancasila, demokrasi, dan hak asasi manusia (HAM).	Peningkatan kehidupan masyarakat yang harmonis, aman dan berbudaya Mengembangkan Kehidupan Masyarakat Harmonis, Aman dan Berbudaya	Warga yang tidak patuh aturan		0,00	SATUAN POLISI PAMONG PRAJA
	1	05	02	2.01	0019	Pembentukan Satgas Linmas Tingkat Kab/Kota														
							Jumlah Dokumen SK Pembentukan Satgas Linmas				1 Dokumen	23.500.000,00	Kab. Tulang Bawang Barat, Semua Kecamatan, Semua Kel/Desa	DANA ALOKASI UMUM (DAU)	Memperkokoh ideologi Pancasila, demokrasi, dan hak asasi manusia (HAM).	Peningkatan kehidupan masyarakat yang harmonis, aman dan berbudaya Mengembangkan Kehidupan Masyarakat Harmonis, Aman dan Berbudaya	Warga yang tidak patuh aturan		0,00	SATUAN POLISI PAMONG PRAJA
	1	05	02	2.01	0025	Peningkatan Kapasitas SDM Satuan Polisi Pamong Praja														
							Jumlah Aparatur Satpol PP yang mengikuti peningkatan kapasitas				20 Orang	111.220.000,00	Kab. Tulang Bawang Barat, Semua Kecamatan, Semua Kel/Desa	DANA ALOKASI UMUM (DAU)	Memperkokoh ideologi Pancasila, demokrasi, dan hak asasi manusia (HAM).	Peningkatan kehidupan masyarakat yang harmonis, aman dan berbudaya Mengembangkan Kehidupan Masyarakat Harmonis, Aman dan Berbudaya	Warga yang tidak patuh aturan		0,00	SATUAN POLISI PAMONG PRAJA
	1	05	02	2.02		Penegakan Peraturan Daerah Kabupaten/Kota dan Peraturan Bupati/Wali Kota	Persentase Perda dan Perkada yang ditegakkan	-			40 persen	160.420.000,00			Memperkokoh ideologi Pancasila, demokrasi, dan hak asasi manusia (HAM).	Peningkatan kehidupan masyarakat yang harmonis, aman dan berbudaya Mengembangkan Kehidupan Masyarakat Harmonis, Aman dan Berbudaya	Warga yang tidak patuh aturan	-	0,00	
	1	05	02	2.02	0010	Sosialisasi Penegakan Peraturan Daerah dan Peraturan Kepala Daerah														
							Jumlah Laporan Hasil Pelaksanaan Sosialisasi Penegakan Peraturan Daerah dan Peraturan Kepala Daerah				1 Laporan	18.500.000,00	Kab. Tulang Bawang Barat, Semua Kecamatan, Semua Kel/Desa	DANA ALOKASI UMUM (DAU)	Memperkokoh ideologi Pancasila, demokrasi, dan hak asasi manusia (HAM).	Peningkatan kehidupan masyarakat yang harmonis, aman dan berbudaya Mengembangkan Kehidupan Masyarakat Harmonis, Aman dan Berbudaya	Warga yang tidak patuh aturan		0,00	SATUAN POLISI PAMONG PRAJA
	1	05	02	2.02	0011	Penanganan Atas Pelanggaran Peraturan Daerah dan Peraturan Kepala daerah														
							Jumlah Laporan Pelaksanaan Penanganan Atas Pelanggaran Peraturan Daerah dan Peraturan kepala daerah Sesuai SOP				12 Laporan	131.920.000,00	Kab. Tulang Bawang Barat, Semua Kecamatan, Semua Kel/Desa	DANA ALOKASI UMUM (DAU)	Memperkokoh ideologi Pancasila, demokrasi, dan hak asasi manusia (HAM).	Peningkatan kehidupan masyarakat yang harmonis, aman dan berbudaya Mengembangkan Kehidupan Masyarakat Harmonis, Aman dan Berbudaya	Warga yang tidak patuh aturan		0,00	SATUAN POLISI PAMONG PRAJA
	1	05	02	2.02	0012	Pengawasan Atas Kepatuhan Terhadap Pelaksanaan Peraturan Daerah dan Peraturan Kepala Daerah														
							Jumlah Laporan Hasil Pelaksanaan Pengawasan yang Dilakukan Terhadap Kepatuhan Terhadap Pelaksanaan Peraturan Daerah dan Peraturan Kepala Daerah				1 Laporan	10.000.000,00	Kab. Tulang Bawang Barat, Semua Kecamatan, Semua Kel/Desa	DANA ALOKASI UMUM (DAU)	Memperkokoh ideologi Pancasila, demokrasi, dan hak asasi manusia (HAM).	Peningkatan kehidupan masyarakat yang harmonis, aman dan berbudaya Mengembangkan Kehidupan Masyarakat Harmonis, Aman dan Berbudaya	Warga yang tidak patuh aturan		0,00	SATUAN POLISI PAMONG PRAJA
						DINAS PEMADAM KEBAKARAN						3.066.963.253,00							3.329.713.136,00	
	1					URUSAN PEMERINTAHAN WAJIB YANG BERKAITAN DENGAN PELAYANAN DASAR						3.066.963.253,00							3.329.713.136,00	
	1	05				URUSAN PEMERINTAHAN BIDANG KETENTERAMAN DAN KETERTIBAN UMUM SERTA PERLINDUNGAN MASYARAKAT						3.066.963.253,00							3.329.713.136,00	
67	1	05	01			**PROGRAM PENUNJANG URUSAN PEMERINTAHAN DAERAH KABUPATEN/KOTA**	Nilai SAKIP PerangkatDaerah	-			56,3	1.858.978.253,00						-	1.965.913.136,00	
	1	05	01	2.01		Perencanaan, Penganggaran, dan Evaluasi Kinerja Perangkat Daerah	Persentase Tersedianya Kegiatan Perencanaan, Penganggaran, dan Evaluasi Kinerja Perangkat Daerah	-			100 %	35.000.000,00			Memperkuat reformasi politik, hukum dan birokrasi, serta memperkuat pencegahan dan pemberantasan korupsi, narkoba, judi, dan penyeludupan	Peningkatan kehidupan masyarakat yang harmonis, aman dan berbudaya Mengembangkan Kehidupan Masyarakat Harmonis, Aman dan Berbudaya	Perangkat Daerah	-	36.200.000,00	
	1	05	01	2.01	0001	Penyusunan Dokumen Perencanaan Perangkat Daerah														
							Jumlah Dokumen Perencanaan Perangkat Daerah				1 Dokumen	5.000.000,00	Kab. Tulang Bawang Barat, Semua Kecamatan, Semua Kel/Desa	DANA ALOKASI UMUM (DAU)	Memperkuat reformasi politik, hukum dan birokrasi, serta memperkuat pencegahan dan pemberantasan korupsi, narkoba, judi, dan penyeludupan	Peningkatan kehidupan masyarakat yang harmonis, aman dan berbudaya Mengembangkan Kehidupan Masyarakat Harmonis, Aman dan Berbudaya	Perangkat Daerah		5.000.000,00	DINAS PEMADAM KEBAKARAN
	1	05	01	2.01	0002	Koordinasi dan Penyusunan Dokumen RKA-SKPD														

No	Kode					Urusan / Bidang Urusan / Program / Outcome / Kegiatan / Sub Kegiatan	Indikator Program / Kegiatan / Sub Kegiatan	Target Akhir Periode Renstra OPD	Realisasi Capaian RENJA OPD Tahun 2024	Prakiraan Capaian Target RENJA OPD Tahun 2025	Capaian Kinerja Dan Kerangka Pendanaan						Kelompok Sasaran	Prakiraan Maju Rencana Tahun 2025		Perangkat Daerah Penanggung Jawab
											Target 2026	Pagu Indikatif (Rp)	Lokasi	Sumber Dana	Prioritas			Target	Pagu Indikatif (Rp)	
															Nasional	Daerah				
1	2					3	4	5	6	7	8	9	10	11	12	13	14	15	16	17
							Jumlah Dokumen RKA-SKPD dan Laporan Hasil Koordinasi Penyusunan Dokumen RKA-SKPD				1 Dokumen	5.000.000,00	Kab. Tulang Bawang Barat, Semua Kecamatan, Semua Kel/Desa	DANA ALOKASI UMUM (DAU)	Memperkuat reformasi politik, hukum dan birokrasi, serta memperkuat pencegahan dan pemberantasan korupsi, narkoba, judi, dan penyeludupan	Peningkatan kehidupan masyarakat yang harmonis, aman dan berbudaya Mengembangkan Kehidupan Masyarakat Harmonis, Aman dan Berbudaya	Perangkat Daerah		5.200.000,00	DINAS PEMADAM KEBAKARAN
	1	05	01	2.01	0003	Koordinasi dan Penyusunan Dokumen Perubahan RKA-SKPD														
							Jumlah Dokumen Perubahan RKA-SKPD dan Laporan Hasil Koordinasi Penyusunan Dokumen Perubahan RKA-SKPD				1 Dokumen	5.000.000,00	Kab. Tulang Bawang Barat, Semua Kecamatan, Semua Kel/Desa	DANA ALOKASI UMUM (DAU)	Memperkuat reformasi politik, hukum dan birokrasi, serta memperkuat pencegahan dan pemberantasan korupsi, narkoba, judi, dan penyeludupan	Peningkatan kehidupan masyarakat yang harmonis, aman dan berbudaya Mengembangkan Kehidupan Masyarakat Harmonis, Aman dan Berbudaya	Perangkat Daerah		5.200.000,00	DINAS PEMADAM KEBAKARAN
	1	05	01	2.01	0004	Koordinasi dan Penyusunan DPA-SKPD														
							Jumlah Dokumen DPA-SKPD dan Laporan Hasil Koordinasi Penyusunan Dokumen DPA-SKPD				1 Dokumen	5.000.000,00	Kab. Tulang Bawang Barat, Semua Kecamatan, Semua Kel/Desa	DANA ALOKASI UMUM (DAU)	Memperkuat reformasi politik, hukum dan birokrasi, serta memperkuat pencegahan dan pemberantasan korupsi, narkoba, judi, dan penyeludupan	Peningkatan kehidupan masyarakat yang harmonis, aman dan berbudaya Mengembangkan Kehidupan Masyarakat Harmonis, Aman dan Berbudaya	Perangkat Daerah		5.200.000,00	DINAS PEMADAM KEBAKARAN
	1	05	01	2.01	0005	Koordinasi dan Penyusunan Perubahan DPA- SKPD														
							Jumlah Dokumen Perubahan DPA-SKPD dan Laporan Hasil Koordinasi Penyusunan Dokumen Perubahan DPA-SKPD				1 Dokumen	5.000.000,00	Kab. Tulang Bawang Barat, Semua Kecamatan, Semua Kel/Desa	DANA ALOKASI UMUM (DAU)	Memperkuat reformasi politik, hukum dan birokrasi, serta memperkuat pencegahan dan pemberantasan korupsi, narkoba, judi, dan penyeludupan	Peningkatan kehidupan masyarakat yang harmonis, aman dan berbudaya Mengembangkan Kehidupan Masyarakat Harmonis, Aman dan Berbudaya	Perangkat Daerah		5.200.000,00	DINAS PEMADAM KEBAKARAN
	1	05	01	2.01	0006	Koordinasi dan Penyusunan Laporan Capaian Kinerja dan Ikhtisar Realisasi Kinerja SKPD														
							Jumlah Laporan Capaian Kinerja dan Ikhtisar Realisasi Kinerja SKPD dan Laporan Hasil Koordinasi Penyusunan Laporan Capaian Kinerja dan Ikhtisar Realisasi Kinerja SKPD				1 Laporan	5.000.000,00	Kab. Tulang Bawang Barat, Semua Kecamatan, Semua Kel/Desa	DANA ALOKASI UMUM (DAU)	Memperkuat reformasi politik, hukum dan birokrasi, serta memperkuat pencegahan dan pemberantasan korupsi, narkoba, judi, dan penyeludupan	Peningkatan kehidupan masyarakat yang harmonis, aman dan berbudaya Mengembangkan Kehidupan Masyarakat Harmonis, Aman dan Berbudaya	Perangkat Daerah		5.200.000,00	DINAS PEMADAM KEBAKARAN
	1	05	01	2.01	0007	Evaluasi Kinerja Perangkat Daerah														
							Jumlah Laporan Evaluasi Kinerja Perangkat Daerah				1 Laporan	5.000.000,00	Kab. Tulang Bawang Barat, Semua Kecamatan, Semua Kel/Desa	DANA ALOKASI UMUM (DAU)	Memperkuat reformasi politik, hukum dan birokrasi, serta memperkuat pencegahan dan pemberantasan korupsi, narkoba, judi, dan penyeludupan	Peningkatan kehidupan masyarakat yang harmonis, aman dan berbudaya Mengembangkan Kehidupan Masyarakat Harmonis, Aman dan Berbudaya	Perangkat Daerah		5.200.000,00	DINAS PEMADAM KEBAKARAN
	1	05	01	2.02		Administrasi Keuangan Perangkat Daerah	Persentase Tersedianya Kegiatan Administrasi Keuangan Perangkat Daerah	-			100 %	1.254.936.753,00			Memperkuat reformasi politik, hukum dan birokrasi, serta memperkuat pencegahan dan pemberantasan korupsi, narkoba, judi, dan penyeludupan	Peningkatan kehidupan masyarakat yang harmonis, aman dan berbudaya Mengembangkan Kehidupan Masyarakat Harmonis, Aman dan Berbudaya	Perangkat Daerah	-	1.313.313.136,00	
	1	05	01	2.02	0001	Penyediaan Gaji dan Tunjangan ASN														
							Jumlah Orang yang Menerima Gaji dan Tunjangan ASN				10 Orang/bulan	1.181.256.753,00	Kab. Tulang Bawang Barat, Semua Kecamatan, Semua Kel/Desa	DANA ALOKASI UMUM (DAU)	Memperkuat reformasi politik, hukum dan birokrasi, serta memperkuat pencegahan dan pemberantasan korupsi, narkoba, judi, dan penyeludupan	Peningkatan kehidupan masyarakat yang harmonis, aman dan berbudaya Mengembangkan Kehidupan Masyarakat Harmonis, Aman dan Berbudaya	Perangkat Daerah		1.180.823.536,00	DINAS PEMADAM KEBAKARAN
	1	05	01	2.02	0003	Pelaksanaan Penatausahaan dan														
							Jumlah Dokumen Penatausahaan dan Pengujian/Verifikasi Keuangan SKPD				12 Dokumen	73.680.000,00	Kab. Tulang Bawang Barat, Semua Kecamatan, Semua Kel/Desa	DANA ALOKASI UMUM (DAU)	Memperkuat reformasi politik, hukum dan birokrasi, serta memperkuat pencegahan dan pemberantasan korupsi, narkoba, judi, dan penyeludupan	Peningkatan kehidupan masyarakat yang harmonis, aman dan berbudaya Mengembangkan Kehidupan Masyarakat Harmonis, Aman dan Berbudaya	Perangkat Daerah		132.489.600,00	DINAS PEMADAM KEBAKARAN
	1	05	01	2.03		Administrasi Barang Milik Daerah pada Perangkat Daerah	Persentase Tersedianya Kegiatan Administrasi Barang Milik Daerah pada Perangkat Daerah	-			100 %	11.400.000,00			Memperkuat reformasi politik, hukum dan birokrasi, serta memperkuat pencegahan dan pemberantasan korupsi, narkoba, judi, dan penyeludupan	Peningkatan kehidupan masyarakat yang harmonis, aman dan berbudaya Mengembangkan Kehidupan Masyarakat Harmonis, Aman dan Berbudaya	Perangkat Daerah	-	11.400.000,00	
	1	05	01	2.03	0006	Penatausahaan Barang Milik Daerah pada SKPD														
							Jumlah Laporan Penatausahaan Barang Milik Daerah pada SKPD				12 Laporan	11.400.000,00	Kab. Tulang Bawang Barat, Semua Kecamatan, Semua Kel/Desa	DANA ALOKASI UMUM (DAU)	Memperkuat reformasi politik, hukum dan birokrasi, serta memperkuat pencegahan dan pemberantasan korupsi, narkoba, judi, dan penyeludupan	Peningkatan kehidupan masyarakat yang harmonis, aman dan berbudaya Mengembangkan Kehidupan Masyarakat Harmonis, Aman dan Berbudaya	Perangkat Daerah		11.400.000,00	DINAS PEMADAM KEBAKARAN

No	Kode					Urusan / Bidang Urusan / Program / Outcome / Kegiatan / Sub Kegiatan	Indikator Program / Kegiatan / Sub Kegiatan	Target Akhir Periode Renstra OPD	Realisasi Capaian RENJA OPD Tahun 2024	Prakiraan Capaian Target RENJA OPD Tahun 2025	Capaian Kinerja Dan Kerangka Pendanaan						Kelompok Sasaran	Prakiraan Maju Rencana Tahun 2025		Perangkat Daerah Penanggung Jawab
											Target 2026	Pagu Indikatif (Rp)	Lokasi	Sumber Dana	Prioritas			Target	Pagu Indikatif (Rp)	
															Nasional	Daerah				
1	2					3	4	5	6	7	8	9	10	11	12	13	14	15	16	17
	1	05	01	2.06		Administrasi Umum Perangkat Daerah	Persentase Tersedianya Kegiatan Administrasi Umum Perangkat Daerah	-			100 %	100.751.500,00			Memperkuat reformasi politik, hukum dan birokrasi, serta memperkuat pencegahan dan pemberantasan korupsi, narkoba, judi, dan penyeludupan	Peningkatan kehidupan masyarakat yang harmonis, aman dan berbudaya Mengembangkan Kehidupan Masyarakat Harmonis, Aman dan Berbudaya	Perangkat Daerah	-	115.000.000,00	
	1	05	01	2.06	0002	Penyediaan Peralatan dan Perlengkapan Kantor														
							Jumlah Paket Peralatan dan Perlengkapan Kantor yang Disediakan				12 Paket	12.011.500,00	Kab. Tulang Bawang Barat, Semua Kecamatan, Semua Kel/Desa	DANA ALOKASI UMUM (DAU)	Memperkuat reformasi politik, hukum dan birokrasi, serta memperkuat pencegahan dan pemberantasan korupsi, narkoba, judi, dan penyeludupan	Peningkatan kehidupan masyarakat yang harmonis, aman dan berbudaya Mengembangkan Kehidupan Masyarakat Harmonis, Aman dan Berbudaya	Perangkat Daerah		30.000.000,00	DINAS PEMADAM KEBAKARAN
	1	05	01	2.06	0003	Penyediaan Peralatan Rumah Tangga														
							Jumlah Paket Peralatan Rumah Tangga yang Disediakan				12 Paket	27.740.000,00	Kab. Tulang Bawang Barat, Semua Kecamatan, Semua Kel/Desa	DANA ALOKASI UMUM (DAU)	Memperkuat reformasi politik, hukum dan birokrasi, serta memperkuat pencegahan dan pemberantasan korupsi, narkoba, judi, dan penyeludupan	Peningkatan kehidupan masyarakat yang harmonis, aman dan berbudaya Mengembangkan Kehidupan Masyarakat Harmonis, Aman dan Berbudaya	Perangkat Daerah		20.000.000,00	DINAS PEMADAM KEBAKARAN
	1	05	01	2.06	0005	Penyediaan Barang Cetakan dan Penggandaan														
							Jumlah Paket Barang Cetakan dan Penggandaan yang Disediakan				11 Paket	11.000.000,00	Kab. Tulang Bawang Barat, Semua Kecamatan, Semua Kel/Desa	DANA ALOKASI UMUM (DAU)	Memperkuat reformasi politik, hukum dan birokrasi, serta memperkuat pencegahan dan pemberantasan korupsi, narkoba, judi, dan penyeludupan	Peningkatan kehidupan masyarakat yang harmonis, aman dan berbudaya Mengembangkan Kehidupan Masyarakat Harmonis, Aman dan Berbudaya	Perangkat Daerah		15.000.000,00	DINAS PEMADAM KEBAKARAN
	1	05	01	2.06	0009	Penyelenggaraan Rapat Koordinasi dan Konsultasi SKPD														
							Jumlah Laporan Penyelenggaraan Rapat Koordinasi dan Konsultasi SKPD				12 Laporan	50.000.000,00	Kab. Tulang Bawang Barat, Semua Kecamatan, Semua Kel/Desa	DANA ALOKASI UMUM (DAU)	Memperkuat reformasi politik, hukum dan birokrasi, serta memperkuat pencegahan dan pemberantasan korupsi, narkoba, judi, dan penyeludupan	Peningkatan kehidupan masyarakat yang harmonis, aman dan berbudaya Mengembangkan Kehidupan Masyarakat Harmonis, Aman dan Berbudaya	Perangkat Daerah		50.000.000,00	DINAS PEMADAM KEBAKARAN
	1	05	01	2.08		Penyediaan Jasa Penunjang Urusan Pemerintahan Daerah	Persentase Tersedianya Kegiatan Penyediaan Jasa Penunjang Urusan Pemerintahan Daerah	-			100 %	238.800.000,00			Memperkuat reformasi politik, hukum dan birokrasi, serta memperkuat pencegahan dan pemberantasan korupsi, narkoba, judi, dan penyeludupan	Peningkatan kehidupan masyarakat yang harmonis, aman dan berbudaya Mengembangkan Kehidupan Masyarakat Harmonis, Aman dan Berbudaya	Perangkat Daerah	-	290.000.000,00	
	1	05	01	2.08	0002	Penyediaan Jasa Komunikasi, Sumber Daya Air dan Listrik														
							Jumlah Laporan Penyediaan Jasa Komunikasi, Sumber Daya Air dan Listrik yang Disediakan				12 Laporan	19.200.000,00	Kab. Tulang Bawang Barat, Semua Kecamatan, Semua Kel/Desa	DANA ALOKASI UMUM (DAU)	Memperkuat reformasi politik, hukum dan birokrasi, serta memperkuat pencegahan dan pemberantasan korupsi, narkoba, judi, dan penyeludupan	Peningkatan kehidupan masyarakat yang harmonis, aman dan berbudaya Mengembangkan Kehidupan Masyarakat Harmonis, Aman dan Berbudaya	Perangkat Daerah		40.000.000,00	DINAS PEMADAM KEBAKARAN
	1	05	01	2.08	0004	Penyediaan Jasa Pelayanan Umum Kantor														
							Jumlah Laporan Penyediaan Jasa Pelayanan Umum Kantor yang Disediakan				12 Laporan	219.600.000,00	Kab. Tulang Bawang Barat, Semua Kecamatan, Semua Kel/Desa	DANA ALOKASI UMUM (DAU)	Memperkuat reformasi politik, hukum dan birokrasi, serta memperkuat pencegahan dan pemberantasan korupsi, narkoba, judi, dan penyeludupan	Peningkatan kehidupan masyarakat yang harmonis, aman dan berbudaya Mengembangkan Kehidupan Masyarakat Harmonis, Aman dan Berbudaya	Perangkat Daerah		250.000.000,00	DINAS PEMADAM KEBAKARAN
	1	05	01	2.09		Pemeliharaan Barang Milik Daerah Penunjang Urusan Pemerintahan Daerah	Persentase Tersedianya Kegiatan Pemeliharaan Barang Milik Daerah Penunjang Urusan Pemerintahan Daerah	-			100 %	218.090.000,00			Memperkuat reformasi politik, hukum dan birokrasi, serta memperkuat pencegahan dan pemberantasan korupsi, narkoba, judi, dan penyeludupan	Peningkatan kehidupan masyarakat yang harmonis, aman dan berbudaya Mengembangkan Kehidupan Masyarakat Harmonis, Aman dan Berbudaya	Perangkat Daerah	-	200.000.000,00	
	1	05	01	2.09	0002	Penyediaan Jasa Pemeliharaan, Biaya Pemeliharaan, Pajak dan Perizinan Kendaraan Dinas Operasional atau Lapangan														
							Jumlah Kendaraan Dinas Operasional atau Lapangan yang Dipelihara dan dibayarkan Pajak dan Perizinannya				7 Unit	218.090.000,00	Kab. Tulang Bawang Barat, Semua Kecamatan, Semua Kel/Desa	DANA ALOKASI UMUM (DAU)	Memperkuat reformasi politik, hukum dan birokrasi, serta memperkuat pencegahan dan pemberantasan korupsi, narkoba, judi, dan penyeludupan	Peningkatan kehidupan masyarakat yang harmonis, aman dan berbudaya Mengembangkan Kehidupan Masyarakat Harmonis, Aman dan Berbudaya	Perangkat Daerah		200.000.000,00	DINAS PEMADAM KEBAKARAN
68	1	05	04			**PROGRAM PENCEGAHAN, PENANGGULANGAN, PENYELAMATAN KEBAKARAN DAN PENYELAMATAN NON KEBAKARAN**	Cakupan Layanan Penyelamatan dan Evakuasi Korban Kebakaran	-			75,5	1.207.985.000,00						-	1.363.800.000,00	

No	Kode					Urusan / Bidang Urusan / Program / Outcome / Kegiatan / Sub Kegiatan	Indikator Program / Kegiatan / Sub Kegiatan	Target Akhir Periode Renstra OPD	Realisasi Capaian RENJA OPD Tahun 2024	Prakiraan Capaian Target RENJA OPD Tahun 2025	Capaian Kinerja Dan Kerangka Pendanaan						Kelompok Sasaran	Prakiraan Maju Rencana Tahun 2025		Perangkat Daerah Penanggung Jawab
											Target 2026	Pagu Indikatif (Rp)	Lokasi	Sumber Dana	Prioritas			Target	Pagu Indikatif (Rp)	
															Nasional	Daerah				
1	2					3	4	5	6	7	8	9	10	11	12	13	14	15	16	17
	1	05	04	2.01		Pencegahan, Pengendalian, Pemadaman, Penyelamatan, dan Penanganan Bahan Berbahaya dan Beracun Kebakaran dalam Daerah Kabupaten/Kota	Persentase Tersedianya Kegiatan Pencegahan, Pengendalian, Pemadaman, Penyelamatan, dan Penanganan Bahan Berbahaya dan Beracun Kebakaran dalam Daerah Kabupaten/Kota	-			100 %	1.171.475.000,00			Memperkuat reformasi politik, hukum dan birokrasi, serta memperkuat pencegahan dan pemberantasan korupsi, narkoba, judi, dan penyeludupan	Peningkatan kehidupan masyarakat yang harmonis, aman dan berbudaya Mengembangkan Kehidupan Masyarakat Harmonis, Aman dan Berbudaya	Perangkat Daerah	-	1.293.800.000,00	
	1	05	04	2.01	0007	Pembinaan Aparatur Pemadam Kebakaran														
							Jumlah Aparatur Pemadam Kebakaran yang Memiliki Sertifikasi Keterampilan Teknis dan Analis Dalam Pencegahan dan Penanggulangan Kebakaran				70 Orang	1.108.800.000,00	Kab. Tulang Bawang Barat, Semua Kecamatan, Semua Kel/Desa	DANA ALOKASI UMUM (DAU)	Memperkuat reformasi politik, hukum dan birokrasi, serta memperkuat pencegahan dan pemberantasan korupsi, narkoba, judi, dan penyeludupan	Peningkatan kehidupan masyarakat yang harmonis, aman dan berbudaya Mengembangkan Kehidupan Masyarakat Harmonis, Aman dan Berbudaya	Perangkat Daerah		1.108.800.000,00	DINAS PEMADAM KEBAKARAN
	1	05	04	2.01	0017	Pengadaan Sarana dan Prasarana Pencegahan, Penanggulangan Kebakaran dan Alat Pelindung Diri														
							Jumlah Sarana dan Prasarana Untuk Pencegahan dan Penanggulangan Kebakaran dan Alat Pelindung Diri yang Sah dan Legal Sesuai Standar Teknis Terkait				2 Unit	47.175.000,00	Kab. Tulang Bawang Barat, Semua Kecamatan, Semua Kel/Desa	DANA ALOKASI UMUM (DAU)	Memperkuat reformasi politik, hukum dan birokrasi, serta memperkuat pencegahan dan pemberantasan korupsi, narkoba, judi, dan penyeludupan	Peningkatan kehidupan masyarakat yang harmonis, aman dan berbudaya Mengembangkan Kehidupan Masyarakat Harmonis, Aman dan Berbudaya	Perangkat Daerah		170.000.000,00	DINAS PEMADAM KEBAKARAN
	1	05	04	2.01	0018	Penyelenggaraan Kerja Sama dan Koordinasi antar Daerah Berbatasan, antar Lembaga, dan Kemitraan dalam Pencegahan, Penanggulangan, Penyelamatan Kebakaran dan Penyelamatan Non Kebakaran														
							Jumlah Dokumen Hasil Penyelenggaraan Kerja Sama dan Koordinasi antar Wilayah Kabupaten/Kota dalam Pencegahan, Penanggulangan Kebakaran dan Penyelamatan Kebakaran dan Non Kebakaran				1 Dokumen	15.500.000,00	Kab. Tulang Bawang Barat, Semua Kecamatan, Semua Kel/Desa	DANA ALOKASI UMUM (DAU)	Memperkuat reformasi politik, hukum dan birokrasi, serta memperkuat pencegahan dan pemberantasan korupsi, narkoba, judi, dan penyeludupan.	Peningkatan kehidupan masyarakat yang harmonis, aman dan berbudaya Mengembangkan Kehidupan Masyarakat Harmonis, Aman dan Berbudaya	Perangkat Daerah		15.000.000,00	DINAS PEMADAM KEBAKARAN
	1	05	04	2.02		Inspeksi Peralatan Proteksi Kebakaran	Persentase Tersedianya Kegiatan Inspeksi Peralatan Proteksi Kebakaran	-			100 %	17.500.000,00			Memperkuat reformasi politik, hukum dan birokrasi, serta memperkuat pencegahan dan pemberantasan korupsi, narkoba, judi, dan penyeludupan	Peningkatan kehidupan masyarakat yang harmonis, aman dan berbudaya Mengembangkan Kehidupan Masyarakat Harmonis, Aman dan Berbudaya	Perangkat Daerah	-	20.000.000,00	
	1	05	04	2.02	0001	Pendataan Sarana Prasarana Proteksi Kebakaran														
							Jumlah Dokumen yang Memuat Data Bangunan/Gedung/Lingkungan yang Dipersyaratkan Harus Memiliki Sistem Proteksi Kebakaran				1 Dokumen	17.500.000,00	Kab. Tulang Bawang Barat, Semua Kecamatan, Semua Kel/Desa	DANA ALOKASI UMUM (DAU)	Memperkuat reformasi politik, hukum dan birokrasi, serta memperkuat pencegahan dan pemberantasan korupsi, narkoba, judi, dan penyeludupan	Peningkatan kehidupan masyarakat yang harmonis, aman dan berbudaya Mengembangkan Kehidupan Masyarakat Harmonis, Aman dan Berbudaya	Perangkat Daerah		20.000.000,00	DINAS PEMADAM KEBAKARAN
	1	05	04	2.04		Pemberdayaan Masyarakat dalam Pencegahan Kebakaran	Persentase Tersedianya Pemberdayaan Masyarakat dalam Pencegahan Kebakaran	-			100 %	19.010.000,00			Memperkuat reformasi politik, hukum dan birokrasi, serta memperkuat pencegahan dan pemberantasan korupsi, narkoba, judi, dan penyeludupan	Peningkatan kehidupan masyarakat yang harmonis, aman dan berbudaya Mengembangkan Kehidupan Masyarakat Harmonis, Aman dan Berbudaya	Perangkat Daerah	-	50.000.000,00	
	1	05	04	2.04	0001	Pemberdayaan Masyarakat dalam Pencegahan dan Penanggulangan Kebakaran Melalui Sosialisasi dan Edukasi Masyarakat														
							Jumlah Warga Masyarakat yang Mendapatkan Sosialisasi Edukasi Pencegahan dan Penanggulangan Kebakaran Setiap Tahunnya				75 Orang	19.010.000,00	Kab. Tulang Bawang Barat, Semua Kecamatan, Semua Kel/Desa	DANA ALOKASI UMUM (DAU)	Memperkuat reformasi politik, hukum dan birokrasi, serta memperkuat pencegahan dan pemberantasan korupsi, narkoba, judi, dan penyeludupan	Peningkatan kehidupan masyarakat yang harmonis, aman dan berbudaya Mengembangkan Kehidupan Masyarakat Harmonis, Aman dan Berbudaya	Perangkat Daerah		50.000.000,00	DINAS PEMADAM KEBAKARAN
						BADAN PENANGGULANGAN BENCANA DAERAH						2.647.711.330,00							0,00	
	1					URUSAN PEMERINTAHAN WAJIB YANG BERKAITAN DENGAN PELAYANAN DASAR						2.647.711.330,00							0,00	
	1	05				URUSAN PEMERINTAHAN BIDANG KETENTERAMAN DAN KETERTIBAN UMUM SERTA PERLINDUNGAN MASYARAKAT						2.647.711.330,00							0,00	
69	1	05	01			**PROGRAM PENUNJANG URUSAN PEMERINTAHAN DAERAH KABUPATEN/KOTA**	Nilai SAKIP Perangkat Daerah	-			58,77	2.294.311.330,00						-	0,00	
	1	05	01	2.01		Perencanaan, Penganggaran, dan Evaluasi Kinerja Perangkat Daerah	-	-			-	28.000.000,00			-	Tata kelola Pemerintahan yang efektif dan berintegritas Tatakelola Pemerintahan Terintegrasi, Taat Azaz dan Kolaboratif	-	-	0,00	
	1	05	01	2.01	0001	Penyusunan Dokumen Perencanaan Perangkat Daerah														
							Jumlah Dokumen Perencanaan Perangkat Daerah				5 Dokumen	4.000.000,00	Kab. Tulang Bawang Barat, Semua Kecamatan, Semua Kel/Desa	DANA ALOKASI UMUM (DAU)	-	Tata kelola Pemerintahan yang efektif dan berintegritas Tatakelola Pemerintahan Terintegrasi, Taat Azaz dan Kolaboratif	-		0,00	BADAN PENANGGULANGAN BENCANA DAERAH
	1	05	01	2.01	0002	Koordinasi dan Penyusunan Dokumen RKA-SKPD														

No	Kode					Urusan / Bidang Urusan / Program / Outcome / Kegiatan / Sub Kegiatan	Indikator Program / Kegiatan / Sub Kegiatan	Target Akhir Periode Renstra OPD	Realisasi Capaian RENJA OPD Tahun 2024	Prakiraan Capaian Target RENJA OPD Tahun 2025	Capaian Kinerja Dan Kerangka Pendanaan						Kelompok Sasaran	Prakiraan Maju Rencana Tahun 2025		Perangkat Daerah Penanggung Jawab
											Target 2026	Pagu Indikatif (Rp)	Lokasi	Sumber Dana	Prioritas			Target	Pagu Indikatif (Rp)	
															Nasional	Daerah				
1	2					3	4	5	6	7	8	9	10	11	12	13	14	15	16	17
							Jumlah Dokumen RKA-SKPD dan Laporan Hasil Koordinasi Penyusunan Dokumen RKA-SKPD				5 Dokumen	4.000.000,00	Kab. Tulang Bawang Barat, Semua Kecamatan, Semua Kel/Desa	DANA ALOKASI UMUM (DAU)	-	Tata kelola Pemerintahan yang efektif dan berintegritas Tatakelola Pemerintahan Terintegrasi, Taat Azaz dan Kolaboratif	-		0,00	BADAN PENANGGULANGAN BENCANA DAERAH
	1	05	01	2.01	0003	Koordinasi dan Penyusunan Dokumen Perubahan RKA-SKPD														
							Jumlah Dokumen Perubahan RKA-SKPD dan Laporan Hasil Koordinasi Penyusunan Dokumen Perubahan RKA-SKPD				5 Dokumen	4.000.000,00	Kab. Tulang Bawang Barat, Semua Kecamatan, Semua Kel/Desa	DANA ALOKASI UMUM (DAU)	-	Tata kelola Pemerintahan yang efektif dan berintegritas Tatakelola Pemerintahan Terintegrasi, Taat Azaz dan Kolaboratif	-		0,00	BADAN PENANGGULANGAN BENCANA DAERAH
	1	05	01	2.01	0004	Koordinasi dan Penyusunan DPA-SKPD														
							Jumlah Dokumen DPA-SKPD dan Laporan Hasil Koordinasi Penyusunan Dokumen DPA-SKPD				5 Dokumen	4.000.000,00	Kab. Tulang Bawang Barat, Semua Kecamatan, Semua Kel/Desa	DANA ALOKASI UMUM (DAU)	-	Tata kelola Pemerintahan yang efektif dan berintegritas Tatakelola Pemerintahan Terintegrasi, Taat Azaz dan Kolaboratif	-		0,00	BADAN PENANGGULANGAN BENCANA DAERAH
	1	05	01	2.01	0005	Koordinasi dan Penyusunan Perubahan DPA- SKPD														
							Jumlah Dokumen Perubahan DPA-SKPD dan Laporan Hasil Koordinasi Penyusunan Dokumen Perubahan DPA-SKPD				5 Dokumen	4.000.000,00	Kab. Tulang Bawang Barat, Semua Kecamatan, Semua Kel/Desa	DANA ALOKASI UMUM (DAU)	-	Tata kelola Pemerintahan yang efektif dan berintegritas Tatakelola Pemerintahan Terintegrasi, Taat Azaz dan Kolaboratif	-		0,00	BADAN PENANGGULANGAN BENCANA DAERAH
	1	05	01	2.01	0006	Koordinasi dan Penyusunan Laporan Capaian Kinerja dan Ikhtisar Realisasi Kinerja SKPD														
							Jumlah Laporan Capaian Kinerja dan Ikhtisar Realisasi Kinerja SKPD dan Laporan Hasil Koordinasi Penyusunan Laporan Capaian Kinerja dan Ikhtisar Realisasi Kinerja SKPD				5 Laporan	4.000.000,00	Kab. Tulang Bawang Barat, Semua Kecamatan, Semua Kel/Desa	DANA ALOKASI UMUM (DAU)	-	Tata kelola Pemerintahan yang efektif dan berintegritas Tatakelola Pemerintahan Terintegrasi, Taat Azaz dan Kolaboratif	-		0,00	BADAN PENANGGULANGAN BENCANA DAERAH
	1	05	01	2.01	0007	Evaluasi Kinerja Perangkat Daerah														
							Jumlah Laporan Evaluasi Kinerja Perangkat Daerah				5 Laporan	4.000.000,00	Kab. Tulang Bawang Barat, Semua Kecamatan, Semua Kel/Desa	DANA ALOKASI UMUM (DAU)	-	Tata kelola Pemerintahan yang efektif dan berintegritas Tatakelola Pemerintahan Terintegrasi, Taat Azaz dan Kolaboratif	-		0,00	BADAN PENANGGULANGAN BENCANA DAERAH
	1	05	01	2.02		Administrasi Keuangan Perangkat Daerah	-	-			-	1.812.113.330,00			-	Tata kelola Pemerintahan yang efektif dan berintegritas Tatakelola Pemerintahan Terintegrasi, Taat Azaz dan Kolaboratif	-	-	0,00	
	1	05	01	2.02	0001	Penyediaan Gaji dan Tunjangan ASN														
							Jumlah Orang yang Menerima Gaji dan Tunjangan ASN				13 Orang/bulan	1.758.113.330,00	Kab. Tulang Bawang Barat, Semua Kecamatan, Semua Kel/Desa	DANA ALOKASI UMUM (DAU)	-	Tata kelola Pemerintahan yang efektif dan berintegritas Tatakelola Pemerintahan Terintegrasi, Taat Azaz dan Kolaboratif	-		0,00	BADAN PENANGGULANGAN BENCANA DAERAH
	1	05	01	2.02	0003	Pelaksanaan Penatausahaan dan														
							Jumlah Dokumen Penatausahaan dan Pengujian/Verifikasi Keuangan SKPD				12 Dokumen	54.000.000,00	Kab. Tulang Bawang Barat, Semua Kecamatan, Semua Kel/Desa	DANA ALOKASI UMUM (DAU)	-	Tata kelola Pemerintahan yang efektif dan berintegritas Tatakelola Pemerintahan Terintegrasi, Taat Azaz dan Kolaboratif	-		0,00	BADAN PENANGGULANGAN BENCANA DAERAH
	1	05	01	2.03		Administrasi Barang Milik Daerah pada Perangkat Daerah	-	-			-	11.400.000,00			-	Tata kelola Pemerintahan yang efektif dan berintegritas Tatakelola Pemerintahan Terintegrasi, Taat Azaz dan Kolaboratif	-	-	0,00	
	1	05	01	2.03	0006	Penatausahaan Barang Milik Daerah pada SKPD														
							Jumlah Laporan Penatausahaan Barang Milik Daerah pada SKPD				12 Laporan	11.400.000,00	Kab. Tulang Bawang Barat, Semua Kecamatan, Semua Kel/Desa	DANA ALOKASI UMUM (DAU)	-	Tata kelola Pemerintahan yang efektif dan berintegritas Tatakelola Pemerintahan Terintegrasi, Taat Azaz dan Kolaboratif	-		0,00	BADAN PENANGGULANGAN BENCANA DAERAH

No	Kode					Urusan / Bidang Urusan / Program / Outcome / Kegiatan / Sub Kegiatan	Indikator Program / Kegiatan / Sub Kegiatan	Target Akhir Periode Renstra OPD	Realisasi Capaian RENJA OPD Tahun 2024	Prakiraan Capaian Target RENJA OPD Tahun 2025	Capaian Kinerja Dan Kerangka Pendanaan						Kelompok Sasaran	Prakiraan Maju Rencana Tahun 2025		Perangkat Daerah Penanggung Jawab
											Target 2026	Pagu Indikatif (Rp)	Lokasi	Sumber Dana	Prioritas			Target	Pagu Indikatif (Rp)	
															Nasional	Daerah				
1	2					3	4	5	6	7	8	9	10	11	12	13	14	15	16	17
	1	05	01	2.06		Administrasi Umum Perangkat Daerah	-	-			-	105.452.000,00			-	Tata kelola Pemerintahan yang efektif dan berintegritas Tatakelola Pemerintahan Terintegrasi, Taat Azaz dan Kolaboratif	-	-	0,00	
	1	05	01	2.06	0001	Penyediaan Komponen Instalasi														
							Jumlah Paket Komponen Instalasi Listrik/Penerangan Bangunan Kantor yang Disediakan				12 Paket	3.000.000,00	Kab. Tulang Bawang Barat, Semua Kecamatan, Semua Kel/Desa	DANA ALOKASI UMUM (DAU)	-	Tata kelola Pemerintahan yang efektif dan berintegritas Tatakelola Pemerintahan Terintegrasi, Taat Azaz dan Kolaboratif	-		0,00	BADAN PENANGGULANGAN BENCANA DAERAH
	1	05	01	2.06	0002	Penyediaan Peralatan dan Perlengkapan Kantor														
							Jumlah Paket Peralatan dan Perlengkapan Kantor yang Disediakan				12 Paket	25.300.000,00	Kab. Tulang Bawang Barat, Semua Kecamatan, Semua Kel/Desa	DANA ALOKASI UMUM (DAU)	-	Tata kelola Pemerintahan yang efektif dan berintegritas Tatakelola Pemerintahan Terintegrasi, Taat Azaz dan Kolaboratif	-		0,00	BADAN PENANGGULANGAN BENCANA DAERAH
	1	05	01	2.06	0003	Penyediaan Peralatan Rumah Tangga														
							Jumlah Paket Peralatan Rumah Tangga yang Disediakan				12 Paket	2.500.000,00	Kab. Tulang Bawang Barat, Semua Kecamatan, Semua Kel/Desa	DANA ALOKASI UMUM (DAU)	-	Tata kelola Pemerintahan yang efektif dan berintegritas Tatakelola Pemerintahan Terintegrasi, Taat Azaz dan Kolaboratif	-		0,00	BADAN PENANGGULANGAN BENCANA DAERAH
	1	05	01	2.06	0004	Penyediaan Bahan Logistik Kantor														
							Jumlah Paket Bahan Logistik Kantor yang Disediakan				12 Paket	26.400.000,00	Kab. Tulang Bawang Barat, Semua Kecamatan, Semua Kel/Desa	DANA ALOKASI UMUM (DAU)	-	Tata kelola Pemerintahan yang efektif dan berintegritas Tatakelola Pemerintahan Terintegrasi, Taat Azaz dan Kolaboratif	-		0,00	BADAN PENANGGULANGAN BENCANA DAERAH
	1	05	01	2.06	0005	Penyediaan Barang Cetakan dan Penggandaan														
							Jumlah Paket Barang Cetakan dan Penggandaan yang Disediakan				12 Paket	8.500.000,00	Kab. Tulang Bawang Barat, Semua Kecamatan, Semua Kel/Desa	DANA ALOKASI UMUM (DAU)	-	Tata kelola Pemerintahan yang efektif dan berintegritas Tatakelola Pemerintahan Terintegrasi, Taat Azaz dan Kolaboratif	-		0,00	BADAN PENANGGULANGAN BENCANA DAERAH
	1	05	01	2.06	0009	Penyelenggaraan Rapat Koordinasi dan Konsultasi SKPD														
							Jumlah Laporan Penyelenggaraan Rapat Koordinasi dan Konsultasi SKPD				12 Laporan	39.752.000,00	Kab. Tulang Bawang Barat, Semua Kecamatan, Semua Kel/Desa	DANA ALOKASI UMUM (DAU)	-	Tata kelola Pemerintahan yang efektif dan berintegritas Tatakelola Pemerintahan Terintegrasi, Taat Azaz dan Kolaboratif	-		0,00	BADAN PENANGGULANGAN BENCANA DAERAH
	1	05	01	2.08		Penyediaan Jasa Penunjang Urusan Pemerintahan Daerah	-	-			-	219.060.000,00			-	Tata kelola Pemerintahan yang efektif dan berintegritas Tatakelola Pemerintahan Terintegrasi, Taat Azaz dan Kolaboratif	-	-	0,00	
	1	05	01	2.08	0002	Penyediaan Jasa Komunikasi, Sumber Daya Air dan Listrik														
							Jumlah Laporan Penyediaan Jasa Komunikasi, Sumber Daya Air dan Listrik yang Disediakan				12 Laporan	18.660.000,00	Kab. Tulang Bawang Barat, Semua Kecamatan, Semua Kel/Desa	DANA ALOKASI UMUM (DAU)	-	Tata kelola Pemerintahan yang efektif dan berintegritas Tatakelola Pemerintahan Terintegrasi, Taat Azaz dan Kolaboratif	-		0,00	BADAN PENANGGULANGAN BENCANA DAERAH
	1	05	01	2.08	0004	Penyediaan Jasa Pelayanan Umum Kantor														
							Jumlah Laporan Penyediaan Jasa Pelayanan Umum Kantor yang Disediakan				12 Laporan	200.400.000,00	Kab. Tulang Bawang Barat, Semua Kecamatan, Semua Kel/Desa	DANA ALOKASI UMUM (DAU)	-	Tata kelola Pemerintahan yang efektif dan berintegritas Tatakelola Pemerintahan Terintegrasi, Taat Azaz dan Kolaboratif	-		0,00	BADAN PENANGGULANGAN BENCANA DAERAH
	1	05	01	2.09		Pemeliharaan Barang Milik Daerah Penunjang Urusan Pemerintahan Daerah	-	-			-	118.286.000,00			-	Tata kelola Pemerintahan yang efektif dan berintegritas Tatakelola Pemerintahan Terintegrasi, Taat Azaz dan Kolaboratif	-	-	0,00	

No	Kode					Urusan / Bidang Urusan / Program / Outcome / Kegiatan / Sub Kegiatan	Indikator Program / Kegiatan / Sub Kegiatan	Target Akhir Periode Renstra OPD	Realisasi Capaian RENJA OPD Tahun 2024	Prakiraan Capaian Target RENJA OPD Tahun 2025	Capaian Kinerja Dan Kerangka Pendanaan						Kelompok Sasaran	Prakiraan Maju Rencana Tahun 2025		Perangkat Daerah Penanggung Jawab
											Target 2026	Pagu Indikatif (Rp)	Lokasi	Sumber Dana	Prioritas			Target	Pagu Indikatif (Rp)	
															Nasional	Daerah				
1	2					3	4	5	6	7	8	9	10	11	12	13	14	15	16	17
	1	05	01	2.09	0002	Penyediaan Jasa Pemeliharaan, Biaya Pemeliharaan, Pajak dan Perizinan Kendaraan Dinas Operasional atau Lapangan														
							Jumlah Kendaraan Dinas Operasional atau Lapangan yang Dipelihara dan dibayarkan Pajak dan Perizinannya				4 Unit	118.286.000,00	Kab. Tulang Bawang Barat, Semua Kecamatan, Semua Kel/Desa	DANA ALOKASI UMUM (DAU)	-	Tata kelola Pemerintahan yang efektif dan berintegritas Tatakelola Pemerintahan Terintegrasi, Taat Azaz dan Kolaboratif	-		0,00	BADAN PENANGGULANGAN BENCANA DAERAH
	1	05	01	2.09	0006	Pemeliharaan Peralatan dan Mesin Lainnya														
							Jumlah Peralatan dan Mesin Lainnya yang Dipelihara				12 Unit	0,00	Kab. Tulang Bawang Barat, Semua Kecamatan, Semua Kel/Desa	DANA ALOKASI UMUM (DAU)	-	Tata kelola Pemerintahan yang efektif dan berintegritas Tatakelola Pemerintahan Terintegrasi, Taat Azaz dan Kolaboratif	-		0,00	BADAN PENANGGULANGAN BENCANA DAERAH
70	1	05	02			**PROGRAM PENINGKATAN KETENTERAMAN DAN KETERTIBAN UMUM**	-	-			-	20.000.000,00						-	0,00	
	1	05	02	2.01		Penanganan Gangguan Ketenteraman dan Ketertiban Umum dalam 1 (Satu) Daerah Kabupaten/Kota	-	-			-	20.000.000,00			-	Peningkatan kehidupan masyarakat yang harmonis, aman dan berbudaya Mengembangkan Kehidupan Masyarakat Harmonis, Aman dan Berbudaya	-	-	0,00	
	1	05	02	2.01	0006	Kerja Sama antar Lembaga dan Kemitraan dalam Teknik Pencegahan dan Penanganan Gangguan Ketentraman dan Ketertiban Umum														
							Jumlah Dokumen Hasil Pelaksanaan Kerja Sama antar Lembaga dan Kemitraan dalam Teknik Pencegahan Kejahatan				1 Dokumen	20.000.000,00	Kab. Tulang Bawang Barat, Semua Kecamatan, Semua Kel/Desa	DANA ALOKASI UMUM (DAU)	-	Peningkatan kehidupan masyarakat yang harmonis, aman dan berbudaya Mengembangkan Kehidupan Masyarakat Harmonis, Aman dan Berbudaya	-		0,00	BADAN PENANGGULANGAN BENCANA DAERAH
71	1	05	03			**PROGRAM PENANGGULANGAN BENCANA**	Prosentase upaya penanggulangan bencana yang terlaksana mencakup prabencana, tanggap darurat, dan pasca bencana	-			100	333.400.000,00						-	0,00	
	1	05	03	2.02		Pelayanan Pencegahan dan Kesiapsiagaan Terhadap Bencana	-	-			-	218.400.000,00			-	Peningkatan kehidupan masyarakat yang harmonis, aman dan berbudaya Mengembangkan Kehidupan Masyarakat Harmonis, Aman dan Berbudaya	-	-	0,00	
	1	05	03	2.02	0020	Penguatan Kapasitas Kawasan untuk Pencegahan dan Kesiapsiagaan Bencana														
							Jumlah kawasan rawan bencana (per jenis ancaman bencana) dan/atau kawasan-kawasan strategis Kabupaten/Kota yang memiliki mekanisme dan prosedur tetap kesiapsiagaan menghadapi bencana				1 Kawasan	20.000.000,00	Kab. Tulang Bawang Barat, Semua Kecamatan, Semua Kel/Desa	DANA ALOKASI UMUM (DAU)	-	Peningkatan kehidupan masyarakat yang harmonis, aman dan berbudaya Mengembangkan Kehidupan Masyarakat Harmonis, Aman dan Berbudaya	-		0,00	BADAN PENANGGULANGAN BENCANA DAERAH
	1	05	03	2.02	0021	Pengembangan Kapasitas Tim Reaksi Cepat (TRC) Bencana Kabupaten/Kota														
							Jumlah personil Tim Reaksi Cepat Penanggulangan Bencana (TRC PB) Kabupaten/Kota yang berasal dari lintas sektor yang memiliki kompetensi untuk penanganan awal darurat bencana				10 Orang	20.000.000,00	Kab. Tulang Bawang Barat, Semua Kecamatan, Semua Kel/Desa	DANA ALOKASI UMUM (DAU)	-	Peningkatan kehidupan masyarakat yang harmonis, aman dan berbudaya Mengembangkan Kehidupan Masyarakat Harmonis, Aman dan Berbudaya	-		0,00	BADAN PENANGGULANGAN BENCANA DAERAH
	1	05	03	2.02	0026	Pengendalian Operasi dan Penyediaan Sarana Prasarana Kesiapsiagaan Terhadap Bencana Kabupaten/Kota														
							Jumlah laporan layanan pusat pengendalian operasi (pusdalops) dengan Maklumat Pelayanan yang sah dan legal sesuai dengan jenis ancaman bencana yang ada di kawasan tempat tinggalnya				1 laporan	158.400.000,00	Kab. Tulang Bawang Barat, Semua Kecamatan, Semua Kel/Desa	DANA ALOKASI UMUM (DAU)	-	Peningkatan kehidupan masyarakat yang harmonis, aman dan berbudaya Mengembangkan Kehidupan Masyarakat Harmonis, Aman dan Berbudaya	-		0,00	BADAN PENANGGULANGAN BENCANA DAERAH
	1	05	03	2.02	0028	Pelatihan Pencegahan dan Mitigasi Bencana Kabupaten/Kota														
							Jumlah warga negara termasuk kelompok rentan di kawasan rawan bencana Kabupaten/Kota yang mengikuti pelatihan pencegahan dan mitigasi bencana				1 Kawasan	20.000.000,00	Kab. Tulang Bawang Barat, Semua Kecamatan, Semua Kel/Desa	DANA ALOKASI UMUM (DAU)	-	Peningkatan kehidupan masyarakat yang harmonis, aman dan berbudaya Mengembangkan Kehidupan Masyarakat Harmonis, Aman dan Berbudaya	-		0,00	BADAN PENANGGULANGAN BENCANA DAERAH
	1	05	03	2.03		Pelayanan Penyelamatan dan Evakuasi Korban Bencana	-	-			-	55.000.000,00			-	Peningkatan kehidupan masyarakat yang harmonis, aman dan berbudaya Mengembangkan Kehidupan Masyarakat Harmonis, Aman dan Berbudaya	-	-	0,00	
	1	05	03	2.03	0002	Respon Cepat Darurat Bencana Kabupaten/Kota														

No	Kode					Urusan / Bidang Urusan / Program / Outcome / Kegiatan / Sub Kegiatan	Indikator Program / Kegiatan / Sub Kegiatan	Target Akhir Periode Renstra OPD	Realisasi Capaian RENJA OPD Tahun 2024	Prakiraan Capaian Target RENJA OPD Tahun 2025	Capaian Kinerja Dan Kerangka Pendanaan						Kelompok Sasaran	Prakiraan Maju Rencana Tahun 2025		Perangkat Daerah Penanggung Jawab
											Target 2026	Pagu Indikatif (Rp)	Lokasi	Sumber Dana	Prioritas			Target	Pagu Indikatif (Rp)	
															Nasional	Daerah				
1	2					3	4	5	6	7	8	9	10	11	12	13	14	15	16	17
							Jumlah Dokumen SK Penetapan Status Darurat Bencana dan SKPDB yang Ditetapkan Paling Lama 1x24 Jam berdasarkan Hasil Dokumen Laporan Kaji Cepat				1 Dokumen	20.000.000,00	Kab. Tulang Bawang Barat, Semua Kecamatan, Semua Kel/Desa	DANA ALOKASI UMUM (DAU)	-	Peningkatan kehidupan masyarakat yang harmonis, aman dan berbudaya Mengembangkan Kehidupan Masyarakat Harmonis, Aman dan Berbudaya	-		0,00	BADAN PENANGGULANGAN BENCANA DAERAH
	1	05	03	2.03	0009	Penyediaan Logistik Penyelamatan dan Evakuasi Korban Bencana Kabupaten/Kota														
							Jumlah Korban Bencana yang Mendapatkan Distribusi Logistik Penyelamatan dan Evakuasi Korban Bencana				10 Orang	35.000.000,00	Kab. Tulang Bawang Barat, Semua Kecamatan, Semua Kel/Desa	DANA ALOKASI UMUM (DAU)	-	Peningkatan kehidupan masyarakat yang harmonis, aman dan berbudaya Mengembangkan Kehidupan Masyarakat Harmonis, Aman dan Berbudaya	-		0,00	BADAN PENANGGULANGAN BENCANA DAERAH
	1	05	03	2.04		Penataan Sistem Dasar Penanggulangan Bencana	-	-			-	60.000.000,00			-	Peningkatan kehidupan masyarakat yang harmonis, aman dan berbudaya Mengembangkan Kehidupan Masyarakat Harmonis, Aman dan Berbudaya	-	-	0,00	
	1	05	03	2.04	0001	Penyusunan Regulasi Penanggulangan Bencana Kabupaten/Kota														
							Jumlah Dokumen Regulasi Pendukung Penyelenggaraan Penanggulangan Bencana di Daerah				1 Dokumen	20.000.000,00	Kab. Tulang Bawang Barat, Semua Kecamatan, Semua Kel/Desa	DANA ALOKASI UMUM (DAU)	-	Peningkatan kehidupan masyarakat yang harmonis, aman dan berbudaya Mengembangkan Kehidupan Masyarakat Harmonis, Aman dan Berbudaya	-		0,00	BADAN PENANGGULANGAN BENCANA DAERAH
	1	05	03	2.04	0003	Kerja Sama antar Lembaga dan Kemitraan dalam Penanggulangan Bencana Kabupaten/Kota														
							Jumlah Dokumen Kerja Sama antar Lembaga dan Kemitraan dalam Penanggulangan Bencana				1 Dokumen	20.000.000,00	Kab. Tulang Bawang Barat, Semua Kecamatan, Semua Kel/Desa	DANA ALOKASI UMUM (DAU)	-	Peningkatan kehidupan masyarakat yang harmonis, aman dan berbudaya Mengembangkan Kehidupan Masyarakat Harmonis, Aman dan Berbudaya	-		0,00	BADAN PENANGGULANGAN BENCANA DAERAH
	1	05	03	2.04	0015	Penyusunan Kajian Kebutuhan Pascabencana (JITUPASNA) dan Rencana Rehabilitasi dan Rekontruksi Pascabencana (R3P) Kab/Kota														
							Jumlah penyelesaian dokumen Pengkajian Kebutuhan Pascabencana dan Rencana Rehabilitasi dan Rekonstruksi Pascabencana (R3P) Kab/Kota sampai dengan dinyatakan sah dan legal paling lama dalam 1 (satu) tahun				1 Dokumen	20.000.000,00	Kab. Tulang Bawang Barat, Semua Kecamatan, Semua Kel/Desa	DANA ALOKASI UMUM (DAU)	-	Peningkatan kehidupan masyarakat yang harmonis, aman dan berbudaya Mengembangkan Kehidupan Masyarakat Harmonis, Aman dan Berbudaya	-		0,00	BADAN PENANGGULANGAN BENCANA DAERAH
						DINAS SOSIAL						6.156.350.310,00							6.324.500.729,00	
	1					URUSAN PEMERINTAHAN WAJIB YANG BERKAITAN DENGAN PELAYANAN DASAR						6.156.350.310,00							6.324.500.729,00	
	1	06				URUSAN PEMERINTAHAN BIDANG SOSIAL						6.156.350.310,00							6.324.500.729,00	
72	1	06	01			**PROGRAM PENUNJANG URUSAN PEMERINTAHAN DAERAH KABUPATEN/KOTA**	**Nilai Sakip Perangkat Daerah**	-			62,33	3.041.000.310,00						-	3.140.650.729,00	
	1	06	01	2.01		Perencanaan, Penganggaran, dan Evaluasi Kinerja Perangkat Daerah	PersentasePerencanaan Penganggaran,dan Evaluasi Kinerja Perangkat Daerah yang dilaksanakan	-			100 Persen	50.000.000,00			-	Pengentasan kemiskinan secara tepat sasaran Penanggulangan Kemiskinan	-	-	50.000.000,00	
	1	06	01	2.01	0001	Penyusunan Dokumen Perencanaan Perangkat Daerah														
							Jumlah Dokumen Perencanaan Perangkat Daerah				2 Dokumen	20.000.000,00	Kab. Tulang Bawang Barat, Semua Kecamatan, Semua Kel/Desa	DANA ALOKASI UMUM (DAU)	-	Pengentasan kemiskinan secara tepat sasaran Penanggulangan Kemiskinan	-		20.000.000,00	DINAS SOSIAL
	1	06	01	2.01	0002	Koordinasi dan Penyusunan Dokumen RKA-SKPD														
							Jumlah Dokumen RKA-SKPD dan Laporan Hasil Koordinasi Penyusunan Dokumen RKA-SKPD				2 Dokumen	5.000.000,00	Kab. Tulang Bawang Barat, Semua Kecamatan, Semua Kel/Desa	DANA ALOKASI UMUM (DAU)	-	Pengentasan kemiskinan secara tepat sasaran Penanggulangan Kemiskinan	-		5.000.000,00	DINAS SOSIAL
	1	06	01	2.01	0003	Koordinasi dan Penyusunan Dokumen Perubahan RKA-SKPD														
							Jumlah Dokumen Perubahan RKA-SKPD dan Laporan Hasil Koordinasi Penyusunan Dokumen Perubahan RKA-SKPD				2 Dokumen	5.000.000,00	Kab. Tulang Bawang Barat, Semua Kecamatan, Semua Kel/Desa	DANA ALOKASI UMUM (DAU)	-	Pengentasan kemiskinan secara tepat sasaran Penanggulangan Kemiskinan	-		5.000.000,00	DINAS SOSIAL
	1	06	01	2.01	0004	Koordinasi dan Penyusunan DPA-SKPD														
							Jumlah Dokumen DPA-SKPD dan Laporan Hasil Koordinasi Penyusunan Dokumen DPA-SKPD				2 Dokumen	5.000.000,00	Kab. Tulang Bawang Barat, Semua Kecamatan, Semua Kel/Desa	DANA ALOKASI UMUM (DAU)	-	Pengentasan kemiskinan secara tepat sasaran Penanggulangan Kemiskinan	-		5.000.000,00	DINAS SOSIAL
	1	06	01	2.01	0005	Koordinasi dan Penyusunan Perubahan DPA- SKPD														
							Jumlah Dokumen Perubahan DPA-SKPD dan Laporan Hasil Koordinasi Penyusunan Dokumen Perubahan DPA-SKPD				2 Dokumen	5.000.000,00	Kab. Tulang Bawang Barat, Semua Kecamatan, Semua Kel/Desa	DANA ALOKASI UMUM (DAU)	-	Pengentasan kemiskinan secara tepat sasaran Penanggulangan Kemiskinan	-		5.000.000,00	DINAS SOSIAL

No	Kode					Urusan / Bidang Urusan / Program / Outcome / Kegiatan / Sub Kegiatan	Indikator Program / Kegiatan / Sub Kegiatan	Target Akhir Periode Renstra OPD	Realisasi Capaian RENJA OPD Tahun 2024	Prakiraan Capaian Target RENJA OPD Tahun 2025	Capaian Kinerja Dan Kerangka Pendanaan						Kelompok Sasaran	Prakiraan Maju Rencana Tahun 2025		Perangkat Daerah Penanggung Jawab
											Target 2026	Pagu Indikatif (Rp)	Lokasi	Sumber Dana	Prioritas			Target	Pagu Indikatif (Rp)	
															Nasional	Daerah				
1	2					3	4	5	6	7	8	9	10	11	12	13	14	15	16	17
	1	06	01	2.01	0006	Koordinasi dan Penyusunan Laporan Capaian Kinerja dan Ikhtisar Realisasi Kinerja SKPD														
							Jumlah Laporan Capaian Kinerja dan Ikhtisar Realisasi Kinerja SKPD dan Laporan Hasil Koordinasi Penyusunan Laporan Capaian Kinerja dan Ikhtisar Realisasi Kinerja SKPD				1 Laporan	5.000.000,00	Kab. Tulang Bawang Barat, Semua Kecamatan, Semua Kel/Desa	DANA ALOKASI UMUM (DAU)	-	Pengentasan kemiskinan secara tepat sasaran Penanggulangan Kemiskinan	-		5.000.000,00	DINAS SOSIAL
	1	06	01	2.01	0007	Evaluasi Kinerja Perangkat Daerah														
							Jumlah Laporan Evaluasi Kinerja Perangkat Daerah				2 Laporan	5.000.000,00	Kab. Tulang Bawang Barat, Semua Kecamatan, Semua Kel/Desa	DANA ALOKASI UMUM (DAU)	-	Pengentasan kemiskinan secara tepat sasaran Penanggulangan Kemiskinan	-		5.000.000,00	DINAS SOSIAL
	1	06	01	2.02		Administrasi Keuangan Perangkat Daerah	Persentase Kegiatan Adminstrasi Keuangan Perangkat Daerah yang Dilaksanakan	-			100 Persen	2.500.015.310,00			-	Pengentasan kemiskinan secara tepat sasaran Penanggulangan Kemiskinan	-	-	2.599.665.729,00	
	1	06	01	2.02	0001	Penyediaan Gaji dan Tunjangan ASN														
							Jumlah Orang yang Menerima Gaji dan Tunjangan ASN				18 Orang/bulan	2.409.815.310,00	Kab. Tulang Bawang Barat, Semua Kecamatan, Semua Kel/Desa	DANA ALOKASI UMUM (DAU)	-	Pengentasan kemiskinan secara tepat sasaran Penanggulangan Kemiskinan	-		2.509.465.729,00	DINAS SOSIAL
	1	06	01	2.02	0003	Pelaksanaan Penatausahaan dan														
							Jumlah Dokumen Penatausahaan dan Pengujian/Verifikasi Keuangan SKPD				12 Dokumen	70.200.000,00	Kab. Tulang Bawang Barat, Semua Kecamatan, Semua Kel/Desa	DANA ALOKASI UMUM (DAU)	-	Pengentasan kemiskinan secara tepat sasaran Penanggulangan Kemiskinan	-		70.200.000,00	DINAS SOSIAL
	1	06	01	2.02	0005	Koordinasi dan Penyusunan Laporan Keuangan Akhir Tahun SKPD														
							Jumlah Laporan Keuangan Akhir Tahun SKPD dan Laporan Hasil Koordinasi Penyusunan Laporan Keuangan Akhir Tahun SKPD				1 Laporan	20.000.000,00	Kab. Tulang Bawang Barat, Semua Kecamatan, Semua Kel/Desa	DANA ALOKASI UMUM (DAU)	-	Pengentasan kemiskinan secara tepat sasaran Penanggulangan Kemiskinan	-		20.000.000,00	DINAS SOSIAL
	1	06	01	2.03		Administrasi Barang Milik Daerah pada Perangkat Daerah	Persentase Barang Milik Daerah pada Perangkat Daerah	-			12 Laporan	15.000.000,00			-	Pembangunan Infrastruktur yang berkualitas dan berkelanjutan mendukung fungsi sosial dan ekonomi Penanggulangan Kemiskinan	-	-	15.000.000,00	
	1	06	01	2.03	0006	Penatausahaan Barang Milik Daerah pada SKPD														
							Jumlah Laporan Penatausahaan Barang Milik Daerah pada SKPD				12 Laporan	15.000.000,00	Kab. Tulang Bawang Barat, Semua Kecamatan, Semua Kel/Desa	DANA ALOKASI UMUM (DAU)	-	Pembangunan Infrastruktur yang berkualitas dan berkelanjutan mendukung fungsi sosial dan ekonomi Penanggulangan Kemiskinan	-		15.000.000,00	DINAS SOSIAL
	1	06	01	2.06		Administrasi Umum Perangkat Daerah	Persentase Administrasi Umum Perangkat Daerah yang dilaksanakan	-			100 Persen	71.315.000,00			-	Pengentasan kemiskinan secara tepat sasaran Penanggulangan Kemiskinan	-	-	71.315.000,00	
	1	06	01	2.06	0002	Penyediaan Peralatan dan Perlengkapan Kantor														
							Jumlah Paket Peralatan dan Perlengkapan Kantor yang Disediakan				20 Paket	26.815.000,00	Kab. Tulang Bawang Barat, Semua Kecamatan, Semua Kel/Desa	DANA ALOKASI UMUM (DAU)	-	Pengentasan kemiskinan secara tepat sasaran Penanggulangan Kemiskinan	-		26.815.000,00	DINAS SOSIAL
	1	06	01	2.06	0005	Penyediaan Barang Cetakan dan Penggandaan														
							Jumlah Paket Barang Cetakan dan Penggandaan yang Disediakan				15 Paket	24.500.000,00	Kab. Tulang Bawang Barat, Semua Kecamatan, Semua Kel/Desa	DANA ALOKASI UMUM (DAU)	-	Pengentasan kemiskinan secara tepat sasaran Penanggulangan Kemiskinan	-		24.500.000,00	DINAS SOSIAL
	1	06	01	2.06	0009	Penyelenggaraan Rapat Koordinasi dan Konsultasi SKPD														
							Jumlah Laporan Penyelenggaraan Rapat Koordinasi dan Konsultasi SKPD				15 Laporan	20.000.000,00	Kab. Tulang Bawang Barat, Semua Kecamatan, Semua Kel/Desa	DANA ALOKASI UMUM (DAU)	-	Pengentasan kemiskinan secara tepat sasaran Penanggulangan Kemiskinan	-		20.000.000,00	DINAS SOSIAL
	1	06	01	2.07		Pengadaan Barang Milik Daerah Penunjang Urusan Pemerintah Daerah	Persentase Barang Milik Daerah Penunjang Urusan Pemerintah Daerah yang tersedia	-			100 Persen	50.000.000,00			-	Pengentasan kemiskinan secara tepat sasaran Penanggulangan Kemiskinan	-	-	50.000.000,00	
	1	06	01	2.07	0006	Pengadaan Peralatan dan Mesin Lainnya														
							Jumlah Unit Peralatan dan Mesin Lainnya yang Disediakan				5 Unit	50.000.000,00	Kab. Tulang Bawang Barat, Semua Kecamatan, Semua Kel/Desa	DANA ALOKASI UMUM (DAU)	-	Pengentasan kemiskinan secara tepat sasaran Penanggulangan Kemiskinan	-		50.000.000,00	DINAS SOSIAL
	1	06	01	2.08		Penyediaan Jasa Penunjang Urusan Pemerintahan Daerah	Persentase Jasa Penunjang Urusan Pemerintah Daerah yang tersedia	-			100 Persen	312.000.000,00			-	Pengentasan kemiskinan secara tepat sasaran Penanggulangan Kemiskinan	-	-	312.000.000,00	

No	Kode					Urusan / Bidang Urusan / Program / Outcome / Kegiatan / Sub Kegiatan	Indikator Program / Kegiatan / Sub Kegiatan	Target Akhir Periode Renstra OPD	Realisasi Capaian RENJA OPD Tahun 2024	Prakiraan Capaian Target RENJA OPD Tahun 2025	Capaian Kinerja Dan Kerangka Pendanaan						Kelompok Sasaran	Prakiraan Maju Rencana Tahun 2025		Perangkat Daerah Penanggung Jawab
											Target 2026	Pagu Indikatif (Rp)	Lokasi	Sumber Dana	Prioritas			Target	Pagu Indikatif (Rp)	
															Nasional	Daerah				
1	2					3	4	5	6	7	8	9	10	11	12	13	14	15	16	17
	1	06	01	2.08	0002	Penyediaan Jasa Komunikasi, Sumber Daya Air dan Listrik														
							Jumlah Laporan Penyediaan Jasa Komunikasi, Sumber Daya Air dan Listrik yang Disediakan				12 Laporan	28.800.000,00	Kab. Tulang Bawang Barat, Semua Kecamatan, Semua Kel/Desa	DANA ALOKASI UMUM (DAU)	-	Pengentasan kemiskinan secara tepat sasaran Penanggulangan Kemiskinan	-		28.800.000,00	DINAS SOSIAL
	1	06	01	2.08	0004	Penyediaan Jasa Pelayanan Umum Kantor														
							Jumlah Laporan Penyediaan Jasa Pelayanan Umum Kantor yang Disediakan				12 Laporan	283.200.000,00	Kab. Tulang Bawang Barat, Semua Kecamatan, Semua Kel/Desa	DANA ALOKASI UMUM (DAU)	-	Pengentasan kemiskinan secara tepat sasaran Penanggulangan Kemiskinan	-		283.200.000,00	DINAS SOSIAL
	1	06	01	2.09		Pemeliharaan Barang Milik Daerah Penunjang Urusan Pemerintahan Daerah	Persentase Barang Milik Daerah Penunjang Urusan Pemerintah DaerahTerpelihara	-			100 Persen	42.670.000,00			-	Pengentasan kemiskinan secara tepat sasaran Penanggulangan Kemiskinan	-	-	42.670.000,00	
	1	06	01	2.09	0002	Penyediaan Jasa Pemeliharaan, Biaya Pemeliharaan, Pajak dan Perizinan Kendaraan Dinas Operasional atau Lapangan														
							Jumlah Kendaraan Dinas Operasional atau Lapangan yang Dipelihara dan dibayarkan Pajak dan Perizinannya				1 Unit	42.670.000,00	Kab. Tulang Bawang Barat, Semua Kecamatan, Semua Kel/Desa	DANA ALOKASI UMUM (DAU)	-	Pengentasan kemiskinan secara tepat sasaran Penanggulangan Kemiskinan	-		42.670.000,00	DINAS SOSIAL
73	1	06	02			**PROGRAM PEMBERDAYAAN SOSIAL**	Persentase Pekerja Sosial/ Tenaga Kesejahteraan Sosial yang Melaksanakan pelayanan Sosial di Luar Panti	-			100 Persen	342.400.000,00						-	442.400.000,00	
	1	06	02	2.03		Pengembangan Potensi Sumber Kesejahteraan Sosial Daerah Kabupaten/Kota	Persentase SDM Kesejahteraan Sosial Yang Meningkat Kompotensinya dalam Pelayanan Sosial	-			100 Persen	342.400.000,00			-	Pengentasan kemiskinan secara tepat sasaran Penanggulangan Kemiskinan	-	-	442.400.000,00	
	1	06	02	2.03	0003	Peningkatan Kemampuan Potensi Sumber Kesejahteraan Sosial Keluarga Kewenangan Kabupaten/Kota														
							Jumlah Keluarga yang Meningkat Kapasitasnya Kewenangan Kabupaten/Kota				20 Keluarga	92.400.000,00	Kab. Tulang Bawang Barat, Semua Kecamatan, Semua Kel/Desa	DANA ALOKASI UMUM (DAU)	-	Pengentasan kemiskinan secara tepat sasaran Penanggulangan Kemiskinan	-		92.400.000,00	DINAS SOSIAL
	1	06	02	2.03	0004	Peningkatan Kemampuan Potensi Sumber Kesejahteraan Sosial Kelembagaan Masyarakat Kewenangan Kabupaten/Kota														
							Jumlah Lembaga Kesejahteraan Sosial yang Meningkat Kapasitasnya Kewenangan Kabupaten/Kota				2 Lembaga	250.000.000,00	Kab. Tulang Bawang Barat, Semua Kecamatan, Semua Kel/Desa	DANA ALOKASI UMUM (DAU)	-	Pengentasan kemiskinan secara tepat sasaran Penanggulangan Kemiskinan	-		350.000.000,00	DINAS SOSIAL
74	1	06	04			**PROGRAM REHABILITASI SOSIAL**	Persentase Pemerlu Pelayanan Kesejahteraan Sosial (PPKS) di luar panti yang Terpenuhi Kebutuhan Dasarnya	-			100 Persen	2.600.950.000,00						-	2.569.450.000,00	
	1	06	04	2.01		Rehabilitasi Sosial Dasar Penyandang Disabilitas Terlantar, Anak Terlantar, Lanjut Usia Terlantar, serta Gelandangan Pengemis di Luar Panti Sosial	Persentase Jumlah Rehabilitas Sosial Penyandang Disabilitas, Anak Terlantar,Lanjut Usia Terlantar, serta Gelandangan Pengemis diluar Panti Sosial yang terpenuhi kebutuhan dasar nya	-			100 Persen	201.750.000,00			-	Pengentasan kemiskinan secara tepat sasaran Penanggulangan Kemiskinan	-	-	170.250.000,00	
	1	06	04	2.01	0001	Penyediaan Permakanan														
							Jumlah Orang yang Mendapatkan Pemenuhan Kebutuhan Permakanan Sesuai dengan Standar Gizi Minimal Kewenangan Kabupaten/Kota				100 Orang	45.000.000,00	Kab. Tulang Bawang Barat, Semua Kecamatan, Semua Kel/Desa	DANA ALOKASI UMUM (DAU)	-	Pengentasan kemiskinan secara tepat sasaran Penanggulangan Kemiskinan	-		13.500.000,00	DINAS SOSIAL
	1	06	04	2.01	0002	Penyediaan Sandang														
							Jumlah Orang yang Menerima Pakaian dan Kelengkapan Lainnya yang Tersedia dalam 1 Tahun Kewenangan Kabupaten/Kota				100 Orang	40.000.000,00	Kab. Tulang Bawang Barat, Semua Kecamatan, Semua Kel/Desa	DANA ALOKASI UMUM (DAU)	-	Pengentasan kemiskinan secara tepat sasaran Penanggulangan Kemiskinan	-		40.000.000,00	DINAS SOSIAL
	1	06	04	2.01	0003	Penyediaan Alat Bantu														
							Jumlah Orang yang Mendapatkan Alat Bantu dan Alat Bantu Peraga Sesuai kebutuhan Kewenangan Kabupaten/Kota				12 Orang	65.000.000,00	Kab. Tulang Bawang Barat, Semua Kecamatan, Semua Kel/Desa	DANA ALOKASI UMUM (DAU)	-	Pengentasan kemiskinan secara tepat sasaran Penanggulangan Kemiskinan	-		65.000.000,00	DINAS SOSIAL
	1	06	04	2.01	0004	Pemberian Pelayanan Reunifikasi Keluarga														
							Jumlah Orang yang Mendapatkan Pelayanan Reunifikasi Keluarga Kewenangan Kabupaten/Kota				15 Orang	21.750.000,00	Kab. Tulang Bawang Barat, Semua Kecamatan, Semua Kel/Desa	DANA ALOKASI UMUM (DAU)	-	Pengentasan kemiskinan secara tepat sasaran Penanggulangan Kemiskinan	-		21.750.000,00	DINAS SOSIAL
	1	06	04	2.01	0005	Pemberian Bimbingan Fisik, Mental, Spiritual, dan Sosial														
							Jumlah Peserta Bimbingan Fisik, Mental, Spiritual dan Sosial Kewenangan Kabupaten/Kota				20 Orang	10.000.000,00	Kab. Tulang Bawang Barat, Semua Kecamatan, Semua Kel/Desa	DANA ALOKASI UMUM (DAU)	-	Pengentasan kemiskinan secara tepat sasaran Penanggulangan Kemiskinan	-		10.000.000,00	DINAS SOSIAL
	1	06	04	2.01	0006	Pemberian Bimbingan Sosial kepada Keluarga Penyandang Disabilitas Terlantar, Anak Terlantar, Lanjut Usia Terlantar, serta Gelandangan Pengemis dan Masyarakat														

No	Kode					Urusan / Bidang Urusan / Program / Outcome / Kegiatan / Sub Kegiatan	Indikator Program / Kegiatan / Sub Kegiatan	Target Akhir Periode Renstra OPD	Realisasi Capaian RENJA OPD Tahun 2024	Prakiraan Capaian Target RENJA OPD Tahun 2025	Capaian Kinerja Dan Kerangka Pendanaan						Kelompok Sasaran	Prakiraan Maju Rencana Tahun 2025		Perangkat Daerah Penanggung Jawab
											Target 2026	Pagu Indikatif (Rp)	Lokasi	Sumber Dana	Prioritas			Target	Pagu Indikatif (Rp)	
															Nasional	Daerah				
1	2					3	4	5	6	7	8	9	10	11	12	13	14	15	16	17
							Jumlah Peserta Bimbingan Sosial kepada Keluarga Penyandang Disabilitas Terlantar, Anak Terlantar, Lanjut Usia Terlantar, serta Gelandangan Pengemis dan Masyarakat Kewenangan Kabupaten/Kota				15 Orang	10.000.000,00	Kab. Tulang Bawang Barat, Semua Kecamatan, Semua Kel/Desa	DANA ALOKASI UMUM (DAU)	-	Pengentasan kemiskinan secara tepat sasaran Penanggulangan Kemiskinan	-		10.000.000,00	DINAS SOSIAL
	1	06	04	2.01	0011	Pemberian Pelayanan Penelusuran Keluarga														
							Jumlah Orang yang Mendapatkan Pelayanan Penelusuran Keluarga Kewenangan Kabupaten/Kota				20 Orang	10.000.000,00	Kab. Tulang Bawang Barat, Semua Kecamatan, Semua Kel/Desa	DANA ALOKASI UMUM (DAU)	-	Pengentasan kemiskinan secara tepat sasaran Penanggulangan Kemiskinan	-		10.000.000,00	DINAS SOSIAL
	1	06	04	2.02		Rehabilitasi Sosial Penyandang Masalah Kesejahteraan Sosial (PMKS) Lainnya Bukan Korban HIV/AIDS dan NAPZA di Luar Panti Sosial	Persentase Pemerlu Pelayanan Kesejahteraan Sosial (PPKS) lainnya diluar HIV/AIDS dan NAPZA yang terpenuhi kebutuhan dasarnya	-			100 Persen	2.399.200.000,00			-	Pengentasan kemiskinan secara tepat sasaran Penanggulangan Kemiskinan	-	-	2.399.200.000,00	
	1	06	04	2.02	0001	Pemberian Layanan Data dan Pengaduan														
							Jumlah Orang yang Mendapatkan Layanan Data dan Pengaduan Kewenangan Kabupaten/Kota				25 Orang	77.200.000,00	Kab. Tulang Bawang Barat, Semua Kecamatan, Semua Kel/Desa	DANA ALOKASI UMUM (DAU)	-	Pengentasan kemiskinan secara tepat sasaran Penanggulangan Kemiskinan	-		77.200.000,00	DINAS SOSIAL
	1	06	04	2.02	0006	Penyediaan Perbekalan Kesehatan di Luar Panti														
							Jumlah Orang yang Mendapatkan Pemenuhan Kebutuhan Perbekalan Kesehatan di Luar Panti Kewenangan Kabupaten/Kota				10 Orang	15.000.000,00	Kab. Tulang Bawang Barat, Semua Kecamatan, Semua Kel/Desa	DANA ALOKASI UMUM (DAU)	-	Pengentasan kemiskinan secara tepat sasaran Penanggulangan Kemiskinan	-		15.000.000,00	DINAS SOSIAL
	1	06	04	2.02	0007	Pemberian Bimbingan Fisik, Mental, Spiritual, dan Sosial														
							Jumlah Peserta Bimbingan Fisik, Mental, Spiritual dan Sosial Kewenangan Kabupaten/Kota				15 Orang	10.000.000,00	Kab. Tulang Bawang Barat, Semua Kecamatan, Semua Kel/Desa	DANA ALOKASI UMUM (DAU)	-	Pengentasan kemiskinan secara tepat sasaran Penanggulangan Kemiskinan	-		10.000.000,00	DINAS SOSIAL
	1	06	04	2.02	0008	Pemberian Bimbingan Sosial kepada Keluarga Penyandang Masalah Kesejahteraan Sosial (PMKS) Lainnya Bukan Korban HIV/AIDS dan NAPZA														
							Jumlah Peserta dalam Pemberian Bimbingan Sosial kepada Keluarga Penyandang Masalah Kesejahteraan Sosial (PMKS) Lainnya Bukan Korban HIV/AIDS dan NAPZA Kewenangan Kabupaten/Kota				15 Orang	15.000.000,00	Kab. Tulang Bawang Barat, Semua Kecamatan, Semua Kel/Desa	DANA ALOKASI UMUM (DAU)	-	Pengentasan kemiskinan secara tepat sasaran Penanggulangan Kemiskinan	-		15.000.000,00	DINAS SOSIAL
	1	06	04	2.02	0010	Pemberian Akses ke Layanan Pendidikan dan Kesehatan Dasar														
							Jumlah Orang yang Mendapatkan Akses ke Layanan Pendidikan dan Kesehatan Dasar Kewenangan Kabupaten/Kota				5000 Orang	2.272.000.000,00	Kab. Tulang Bawang Barat, Semua Kecamatan, Semua Kel/Desa	DANA ALOKASI UMUM (DAU)	-	Pengentasan kemiskinan secara tepat sasaran Penanggulangan Kemiskinan	-		2.272.000.000,00	DINAS SOSIAL
	1	06	04	2.02	0011	Pemberian Pelayanan Penelusuran Keluarga														
							Jumlah Orang yang Mendapatkan Pelayanan Penelusuran Keluarga Kewenangan Kabupaten/Kota				15 Orang	10.000.000,00	Kab. Tulang Bawang Barat, Semua Kecamatan, Semua Kel/Desa	DANA ALOKASI UMUM (DAU)	-	Pengentasan kemiskinan secara tepat sasaran Penanggulangan Kemiskinan	-		10.000.000,00	DINAS SOSIAL
75	1	06	05			**PROGRAM PERLINDUNGAN DAN JAMINAN SOSIAL**	Persntase Data Penerima Manfaat Program Perlindungan dan Jaminan Sosial yang Tepenuhi Kebutuhan Dasarnya serta Meningkatn ya Fungsi Sosial	-			100 KPersen	66.200.000,00						-	66.200.000,00	
	1	06	05	2.01		Pemeliharaan Anak-Anak Terlantar	Persentase Anak Terlantar yang terpenuhi kebutuhan dasarnya	-			100 Persen	15.000.000,00			-	Pengentasan kemiskinan secara tepat sasaran Penanggulangan Kemiskinan	-	-	15.000.000,00	
	1	06	05	2.01	0003	Pemantauan Terhadap Pelaksanaan Pemeliharaan Anak Terlantar														
							Jumlah Anak Terlantar yang Terpantau dan Terpelihara Kewenangan Kabupaten/Kota				15 Orang	15.000.000,00	Kab. Tulang Bawang Barat, Semua Kecamatan, Semua Kel/Desa	DANA ALOKASI UMUM (DAU)	-	Pengentasan kemiskinan secara tepat sasaran Penanggulangan Kemiskinan	-		15.000.000,00	DINAS SOSIAL
	1	06	05	2.02		Pengelolaan Data Fakir Miskin Cakupan Daerah Kabupaten/Kota	Persentase Daerah Yang Melaksanakan Pengelolaan dan Pendataan Data Fakir Miskin	-			100 Persen	51.200.000,00			-	Pengentasan kemiskinan secara tepat sasaran Penanggulangan Kemiskinan	-	-	51.200.000,00	
	1	06	05	2.02	0001	Pendataan Fakir Miskin Cakupan Daerah Kabupaten/Kota														
							Jumlah Fakir Miskin Cakupan Daerah Kabupaten/Kota yang Didata				100 Orang	25.200.000,00	Kab. Tulang Bawang Barat, Semua Kecamatan, Semua Kel/Desa	DANA ALOKASI UMUM (DAU)	-	Pengentasan kemiskinan secara tepat sasaran Penanggulangan Kemiskinan	-		25.200.000,00	DINAS SOSIAL
	1	06	05	2.02	0004	Fasilitasi Bantuan Pengembangan Ekonomi Masyarakat														

No	Kode					Urusan / Bidang Urusan / Program / Outcome / Kegiatan / Sub Kegiatan	Indikator Program / Kegiatan / Sub Kegiatan	Target Akhir Periode Renstra OPD	Realisasi Capaian RENJA OPD Tahun 2024	Prakiraan Capaian Target RENJA OPD Tahun 2025	Capaian Kinerja Dan Kerangka Pendanaan						Kelompok Sasaran	Prakiraan Maju Rencana Tahun 2025		Perangkat Daerah Penanggung Jawab
											Target 2026	Pagu Indikatif (Rp)	Lokasi	Sumber Dana	Prioritas			Target	Pagu Indikatif (Rp)	
															Nasional	Daerah				
1	2					3	4	5	6	7	8	9	10	11	12	13	14	15	16	17
							Jumlah Orang Mendapatkan Bantuan Pengembangan Ekonomi Masyarakat Kewenangan Kabupaten/Kota				3 Orang	3.000.000,00	Kab. Tulang Bawang Barat, Semua Kecamatan, Semua Kel/Desa	DANA ALOKASI UMUM (DAU)	-	Pengentasan kemiskinan secara tepat sasaran Penanggulangan Kemiskinan	-		3.000.000,00	DINAS SOSIAL
	1	06	05	2.02	0006	Fasilitasi Bantuan Sosial Kesejahteraan Keluarga														
							Jumlah Penerima Manfaat (PM) yang Mendapatkan Bantuan Sosial Kesejahteraan Keluarga Kewenangan Kabupaten/Kota				6 Orang	3.000.000,00	Kab. Tulang Bawang Barat, Semua Kecamatan, Semua Kel/Desa	DANA ALOKASI UMUM (DAU)	-	Pengentasan kemiskinan secara tepat sasaran Penanggulangan Kemiskinan	-		3.000.000,00	DINAS SOSIAL
	1	06	05	2.02	0008	Pengelolaan Data Fakir Miskin Cakupan Daerah Kabupaten/Kota														
							Jumlah Usulan Penindaklayakan, Usulan yang Terverifikasi dan Tervalidasi, dan Usulan Perbaikan yang dilaksanakan				100 Usulan	20.000.000,00	Kab. Tulang Bawang Barat, Semua Kecamatan, Semua Kel/Desa	DANA ALOKASI UMUM (DAU)	-	Pengentasan kemiskinan secara tepat sasaran Penanggulangan Kemiskinan	-		20.000.000,00	DINAS SOSIAL
76	1	06	06			**PROGRAM PENANGANAN BENCANA**	Persentase Korban Bencana Alam,Sosial dan/atau Non Alam yang TerpenuhiKebutuhan Dasar Pada Saat dan Setelah Tanggap Darurat Bencana	-			100 Persen	105.800.000,00						-	105.800.000,00	
	1	06	06	2.01		Perlindungan Sosial Korban Bencana Alam dan Sosial Kabupaten/Kota	Persentase Korban Bencana Alam, Sosial dan/ atau Non Alam yang Terpenuhi Kebutuhan Dasar pada saat dan setelah tanggap darurat bencana	-			100 Persen	70.000.000,00			-	Pengentasan kemiskinan secara tepat sasaran Penanggulangan Kemiskinan	-	-	70.000.000,00	
	1	06	06	2.01	0001	Penyediaan Makanan														
							Jumlah Orang yang Mendapatkan Permakanan 3x1 Hari dalam Masa Tanggap Darurat (Pengungsian) Kewenangan Kabupaten/Kota				100 Orang	30.000.000,00	Kab. Tulang Bawang Barat, Semua Kecamatan, Semua Kel/Desa	DANA ALOKASI UMUM (DAU)	-	Pengentasan kemiskinan secara tepat sasaran Penanggulangan Kemiskinan	-		30.000.000,00	DINAS SOSIAL
	1	06	06	2.01	0002	Penyediaan Sandang														
							Jumlah Orang yang Mendapatkan Pakaian dan Kelengkapan Lainnya yang Tersedia pada Masa Tanggap Darurat (Pengungsian) dan Pasca Bencana Kewenangan Kabupaten/Kota				100 Orang	30.000.000,00	Kab. Tulang Bawang Barat, Semua Kecamatan, Semua Kel/Desa	DANA ALOKASI UMUM (DAU)	-	Pengentasan kemiskinan secara tepat sasaran Penanggulangan Kemiskinan	-		30.000.000,00	DINAS SOSIAL
	1	06	06	2.01	0005	Pelayanan Dukungan Psikososial														
							Jumlah Korban Bencana yang Mendapatkan Layanan Dukungan Psikososial Kewenangan Kabupaten/Kota				20 Orang	10.000.000,00	Kab. Tulang Bawang Barat, Semua Kecamatan, Semua Kel/Desa	DANA ALOKASI UMUM (DAU)	-	Pengentasan kemiskinan secara tepat sasaran Penanggulangan Kemiskinan	-		10.000.000,00	DINAS SOSIAL
	1	06	06	2.02		Penyelenggaraan Pemberdayaan Masyarakat Terhadap Kesiapsiagaan Bencana Kabupaten/Kota	Persentase Masyarakat di daerah rawan bencana yang meningkat kesiapsiagaan nya	-			100 Persen	35.800.000,00			-	Pengentasan kemiskinan secara tepat sasaran Penanggulangan Kemiskinan	-	-	35.800.000,00	
	1	06	06	2.02	0001	Koordinasi, Sosialisasi dan Pelaksanaan Kampung Siaga Bencana														
							Jumlah Kampung yang Melaksanakan Koordinasi, Sosialisasi dan Pelaksanaan Kampung Siaga Bencana Kewenangan Kabupaten/Kota				2 Kampung	35.800.000,00	Kab. Tulang Bawang Barat, Semua Kecamatan, Semua Kel/Desa	DANA ALOKASI UMUM (DAU)	-	Pengentasan kemiskinan secara tepat sasaran Penanggulangan Kemiskinan	-		35.800.000,00	DINAS SOSIAL
						DINAS PEMBERDAYAAN PEREMPUAN DAN PERLINDUNGAN ANAK					2.739.873.595,00								0,00	
	2					URUSAN PEMERINTAHAN WAJIB YANG TIDAK BERKAITAN DENGAN PELAYANAN DASAR					2.738.373.595,00								0,00	
	2	08				URUSAN PEMERINTAHAN BIDANG PEMBERDAYAAN PEREMPUAN DAN PERLINDUNGAN ANAK					2.738.373.595,00								0,00	
77	2	08	01			**PROGRAM PENUNJANG URUSAN PEMERINTAHAN DAERAH KABUPATEN/KOTA**	Nilai SAKIP Perangkat Daerah	-			60,15	2.250.873.595,00						-	0,00	
	2	08	01	2.01		Perencanaan, Penganggaran, dan Evaluasi Kinerja Perangkat Daerah	Jumlah Dokumen Perencanaan Perangkat Daerah	-			7 Dokumen	35.000.000,00			Memperkuat pembangunan sumber daya manusia (SDM), sains, teknologi, pendidikan, kesehatan, prestasi olahraga, kesetaraan gender, serta penguatan peran perempuan, pemuda (generasi milenial dan generasi Z), dan	Peningkatan kehidupan masyarakat yang harmonis, aman dan berbudaya Mengembangkan Kehidupan Masyarakat Harmonis, Aman dan Berbudaya	DOKUMEN KEGIATAN	-	0,00	
	2	08	01	2.01	0001	Penyusunan Dokumen Perencanaan Perangkat Daerah														
							Jumlah Dokumen Perencanaan Perangkat Daerah				1 Dokumen	5.000.000,00	Kab. Tulang Bawang Barat, Tulang Bawang Tengah, Panaragan Jaya	DANA ALOKASI UMUM (DAU)	Memperkuat pembangunan sumber daya manusia (SDM), sains, teknologi, pendidikan, kesehatan, prestasi olahraga, kesetaraan gender, serta penguatan peran perempuan, pemuda (generasi milenial dan generasi Z), dan	Peningkatan kehidupan masyarakat yang harmonis, aman dan berbudaya Mengembangkan Kehidupan Masyarakat Harmonis, Aman dan Berbudaya	DOKUMEN KEGIATAN		0,00	DINAS PEMBERDAYAAN PEREMPUAN DAN PERLINDUNGAN ANAK

No	Kode					Urusan / Bidang Urusan / Program / Outcome / Kegiatan / Sub Kegiatan	Indikator Program / Kegiatan / Sub Kegiatan	Target Akhir Periode Renstra OPD	Realisasi Capaian RENJA OPD Tahun 2024	Prakiraan Capaian Target RENJA OPD Tahun 2025	Capaian Kinerja Dan Kerangka Pendanaan						Kelompok Sasaran	Prakiraan Maju Rencana Tahun 2025		Perangkat Daerah Penanggung Jawab
											Target 2026	Pagu Indikatif (Rp)	Lokasi	Sumber Dana	Prioritas			Target	Pagu Indikatif (Rp)	
															Nasional	Daerah				
1	2					3	4	5	6	7	8	9	10	11	12	13	14	15	16	17
	2	08	01	2.01	0002	Koordinasi dan Penyusunan Dokumen RKA-SKPD														
							Jumlah Dokumen RKA-SKPD dan Laporan Hasil Koordinasi Penyusunan Dokumen RKA-SKPD				1 Dokumen	5.000.000,00	Kab. Tulang Bawang Barat, Tulang Bawang Tengah, Panaragan Jaya	DANA ALOKASI UMUM (DAU)	Memperkuat pembangunan sumber daya manusia (SDM), sains, teknologi, pendidikan, kesehatan, prestasi olahraga, kesetaraan gender, serta penguatan peran perempuan, pemuda (generasi milenial dan generasi Z), dan	Peningkatan kehidupan masyarakat yang harmonis, aman dan berbudaya Mengembangkan Kehidupan Masyarakat Harmonis, Aman dan Berbudaya	DOKUMEN KEGIATAN		0,00	DINAS PEMBERDAYAAN PEREMPUAN DAN PERLINDUNGAN ANAK
	2	08	01	2.01	0003	Koordinasi dan Penyusunan Dokumen Perubahan RKA-SKPD														
							Jumlah Dokumen Perubahan RKA-SKPD dan Laporan Hasil Koordinasi Penyusunan Dokumen Perubahan RKA-SKPD				1 Dokumen	5.000.000,00	Kab. Tulang Bawang Barat, Tulang Bawang Tengah, Panaragan Jaya	DANA ALOKASI UMUM (DAU)	Memperkuat pembangunan sumber daya manusia (SDM), sains, teknologi, pendidikan, kesehatan, prestasi olahraga, kesetaraan gender, serta penguatan peran perempuan, pemuda (generasi milenial dan generasi Z), dan	Peningkatan kehidupan masyarakat yang harmonis, aman dan berbudaya Mengembangkan Kehidupan Masyarakat Harmonis, Aman dan Berbudaya	DOKUMEN KEGIATAN		0,00	DINAS PEMBERDAYAAN PEREMPUAN DAN PERLINDUNGAN ANAK
	2	08	01	2.01	0004	Koordinasi dan Penyusunan DPA-SKPD														
							Jumlah Dokumen DPA-SKPD dan Laporan Hasil Koordinasi Penyusunan Dokumen DPA-SKPD				1 Dokumen	5.000.000,00	Kab. Tulang Bawang Barat, Tulang Bawang Tengah, Panaragan Jaya	DANA ALOKASI UMUM (DAU)	Memperkuat pembangunan sumber daya manusia (SDM), sains, teknologi, pendidikan, kesehatan, prestasi olahraga, kesetaraan gender, serta penguatan peran perempuan, pemuda (generasi milenial dan generasi Z), dan	Peningkatan kehidupan masyarakat yang harmonis, aman dan berbudaya Mengembangkan Kehidupan Masyarakat Harmonis, Aman dan Berbudaya	DOKUMEN KEGIATAN		0,00	DINAS PEMBERDAYAAN PEREMPUAN DAN PERLINDUNGAN ANAK
	2	08	01	2.01	0005	Koordinasi dan Penyusunan Perubahan DPA- SKPD														
							Jumlah Dokumen Perubahan DPA-SKPD dan Laporan Hasil Koordinasi Penyusunan Dokumen Perubahan DPA-SKPD				1 Dokumen	5.000.000,00	Kab. Tulang Bawang Barat, Tulang Bawang Tengah, Panaragan Jaya	DANA ALOKASI UMUM (DAU)	Memperkuat pembangunan sumber daya manusia (SDM), sains, teknologi, pendidikan, kesehatan, prestasi olahraga, kesetaraan gender, serta penguatan peran perempuan, pemuda (generasi milenial dan generasi Z), dan	Peningkatan kehidupan masyarakat yang harmonis, aman dan berbudaya Mengembangkan Kehidupan Masyarakat Harmonis, Aman dan Berbudaya	DOKUMEN KEGIATAN		0,00	DINAS PEMBERDAYAAN PEREMPUAN DAN PERLINDUNGAN ANAK
	2	08	01	2.01	0006	Koordinasi dan Penyusunan Laporan Capaian Kinerja dan Ikhtisar Realisasi Kinerja SKPD														
							Jumlah Laporan Capaian Kinerja dan Ikhtisar Realisasi Kinerja SKPD dan Laporan Hasil Koordinasi Penyusunan Laporan Capaian Kinerja dan Ikhtisar Realisasi Kinerja SKPD				1 Laporan	5.000.000,00	Kab. Tulang Bawang Barat, Tulang Bawang Tengah, Panaragan Jaya	DANA ALOKASI UMUM (DAU)	Memperkuat pembangunan sumber daya manusia (SDM), sains, teknologi, pendidikan, kesehatan, prestasi olahraga, kesetaraan gender, serta penguatan peran perempuan, pemuda (generasi milenial dan generasi Z), dan	Peningkatan kehidupan masyarakat yang harmonis, aman dan berbudaya Mengembangkan Kehidupan Masyarakat Harmonis, Aman dan Berbudaya	DOKUMEN KEGIATAN		0,00	DINAS PEMBERDAYAAN PEREMPUAN DAN PERLINDUNGAN ANAK
	2	08	01	2.01	0007	Evaluasi Kinerja Perangkat Daerah														
							Jumlah Laporan Evaluasi Kinerja Perangkat Daerah				1 Laporan	5.000.000,00	Kab. Tulang Bawang Barat, Tulang Bawang Tengah, Panaragan Jaya	DANA ALOKASI UMUM (DAU)	Memperkuat pembangunan sumber daya manusia (SDM), sains, teknologi, pendidikan, kesehatan, prestasi olahraga, kesetaraan gender, serta penguatan peran perempuan, pemuda (generasi milenial dan generasi Z), dan	Peningkatan kehidupan masyarakat yang harmonis, aman dan berbudaya Mengembangkan Kehidupan Masyarakat Harmonis, Aman dan Berbudaya	DOKUMEN KEGIATAN		0,00	DINAS PEMBERDAYAAN PEREMPUAN DAN PERLINDUNGAN ANAK
	2	08	01	2.02		Administrasi Keuangan Perangkat Daerah	Jumlah Dokumen Penatausahaan dan Pengujian/Verifikasi Keuangan SKPD Jumlah Orang yang Menerima Gaji dan Tunjangan ASN	-			12 dokumen 12 Orang/bulan	1.929.070.595,00			Memperkuat pembangunan sumber daya manusia (SDM), sains, teknologi, pendidikan, kesehatan, prestasi olahraga, kesetaraan gender, serta penguatan peran perempuan, pemuda (generasi milenial dan generasi Z), dan	Peningkatan kehidupan masyarakat yang harmonis, aman dan berbudaya Mengembangkan Kehidupan Masyarakat Harmonis, Aman dan Berbudaya	ASN SKPD	-	0,00	
	2	08	01	2.02	0001	Penyediaan Gaji dan Tunjangan ASN														

No	Kode					Urusan / Bidang Urusan / Program / Outcome / Kegiatan / Sub Kegiatan	Indikator Program / Kegiatan / Sub Kegiatan	Target Akhir Periode Renstra OPD	Realisasi Capaian RENJA OPD Tahun 2024	Prakiraan Capaian Target RENJA OPD Tahun 2025	Capaian Kinerja Dan Kerangka Pendanaan						Kelompok Sasaran	Prakiraan Maju Rencana Tahun 2025		Perangkat Daerah Penanggung Jawab
											Target 2026	Pagu Indikatif (Rp)	Lokasi	Sumber Dana	Prioritas			Target	Pagu Indikatif (Rp)	
															Nasional	Daerah				
1	2					3	4	5	6	7	8	9	10	11	12	13	14	15	16	17
							Jumlah Orang yang Menerima Gaji dan Tunjangan ASN				12 Orang/bulan	1.799.230.595,00	Kab. Tulang Bawang Barat, Tulang Bawang Tengah, Panaragan Jaya	DANA ALOKASI UMUM (DAU)	Memperkuat pembangunan sumber daya manusia (SDM), sains, teknologi, pendidikan, kesehatan, prestasi olahraga, kesetaraan gender, serta penguatan peran perempuan, pemuda (generasi milenial dan generasi Z), dan	Peningkatan kehidupan masyarakat yang harmonis, aman dan berbudaya Mengembangkan Kehidupan Masyarakat Harmonis, Aman dan Berbudaya	ASN SKPD		0,00	DINAS PEMBERDAYAAN PEREMPUAN DAN PERLINDUNGAN ANAK
	2	08	01	2.02	0003	Pelaksanaan Penatausahaan dan														
							Jumlah Dokumen Penatausahaan dan Pengujian/Verifikasi Keuangan SKPD				12 Dokumen	114.840.000,00	Kab. Tulang Bawang Barat, Tulang Bawang Tengah, Panaragan Jaya	DANA ALOKASI UMUM (DAU)	Memperkuat pembangunan sumber daya manusia (SDM), sains, teknologi, pendidikan, kesehatan, prestasi olahraga, kesetaraan gender, serta penguatan peran perempuan, pemuda (generasi milenial dan generasi Z), dan	Peningkatan kehidupan masyarakat yang harmonis, aman dan berbudaya Mengembangkan Kehidupan Masyarakat Harmonis, Aman dan Berbudaya	ASN SKPD		0,00	DINAS PEMBERDAYAAN PEREMPUAN DAN PERLINDUNGAN ANAK
	2	08	01	2.02	0005	Koordinasi dan Penyusunan Laporan Keuangan Akhir Tahun SKPD														
							Jumlah Laporan Keuangan Akhir Tahun SKPD dan Laporan Hasil Koordinasi Penyusunan Laporan Keuangan Akhir Tahun SKPD				1 Laporan	5.000.000,00	Kab. Tulang Bawang Barat, Tulang Bawang Tengah, Panaragan Jaya	DANA ALOKASI UMUM (DAU)	Memperkuat pembangunan sumber daya manusia (SDM), sains, teknologi, pendidikan, kesehatan, prestasi olahraga, kesetaraan gender, serta penguatan peran perempuan, pemuda (generasi milenial dan generasi Z), dan	Peningkatan kehidupan masyarakat yang harmonis, aman dan berbudaya Mengembangkan Kehidupan Masyarakat Harmonis, Aman dan Berbudaya	ASN SKPD		0,00	DINAS PEMBERDAYAAN PEREMPUAN DAN PERLINDUNGAN ANAK
	2	08	01	2.02	0007	Koordinasi dan Penyusunan Laporan Keuangan Bulanan/ Triwulanan/ Semesteran SKPD														
							Jumlah Laporan Keuangan Bulanan/ Triwulanan/ Semesteran SKPD dan Laporan Koordinasi Penyusunan Laporan Keuangan Bulanan/Triwulanan/Semesteran SKPD				1 Laporan	10.000.000,00	Kab. Tulang Bawang Barat, Tulang Bawang Tengah, Panaragan Jaya	DANA ALOKASI UMUM (DAU)	Memperkuat pembangunan sumber daya manusia (SDM), sains, teknologi, pendidikan, kesehatan, prestasi olahraga, kesetaraan gender, serta penguatan peran perempuan, pemuda (generasi milenial dan generasi Z), dan	Peningkatan kehidupan masyarakat yang harmonis, aman dan berbudaya Mengembangkan Kehidupan Masyarakat Harmonis, Aman dan Berbudaya	ASN SKPD		0,00	DINAS PEMBERDAYAAN PEREMPUAN DAN PERLINDUNGAN ANAK
	2	08	01	2.03		Administrasi Barang Milik Daerah pada Perangkat Daerah	Jumlah Laporan Penatausahaan Barang Milik Daerah pada SKPD	-			1 Laporan	6.300.000,00			Memperkuat pembangunan sumber daya manusia (SDM), sains, teknologi, pendidikan, kesehatan, prestasi olahraga, kesetaraan gender, serta penguatan peran perempuan, pemuda (generasi milenial dan generasi Z), dan	Peningkatan kehidupan masyarakat yang harmonis, aman dan berbudaya Mengembangkan Kehidupan Masyarakat Harmonis, Aman dan Berbudaya	BARANG BARANG YANG ADA DISKPD	-	0,00	
	2	08	01	2.03	0006	Penatausahaan Barang Milik Daerah pada SKPD														
							Jumlah Laporan Penatausahaan Barang Milik Daerah pada SKPD				1 Laporan	6.300.000,00	Kab. Tulang Bawang Barat, Tulang Bawang Tengah, Panaragan Jaya	DANA ALOKASI UMUM (DAU)	Memperkuat pembangunan sumber daya manusia (SDM), sains, teknologi, pendidikan, kesehatan, prestasi olahraga, kesetaraan gender, serta penguatan peran perempuan, pemuda (generasi milenial dan generasi Z), dan	Peningkatan kehidupan masyarakat yang harmonis, aman dan berbudaya Mengembangkan Kehidupan Masyarakat Harmonis, Aman dan Berbudaya	BARANG BARANG YANG ADA DISKPD		0,00	DINAS PEMBERDAYAAN PEREMPUAN DAN PERLINDUNGAN ANAK
	2	08	01	2.06		Administrasi Umum Perangkat Daerah	umlah Paket Peralatan dan Perlengkapan Kantor yang Disediakan	-			12 PAKET	60.943.000,00			Memperkuat pembangunan sumber daya manusia (SDM), sains, teknologi, pendidikan, kesehatan, prestasi olahraga, kesetaraan gender, serta penguatan peran perempuan, pemuda (generasi milenial dan generasi Z), dan	Peningkatan kehidupan masyarakat yang harmonis, aman dan berbudaya Mengembangkan Kehidupan Masyarakat Harmonis, Aman dan Berbudaya	PERALATAN KANTOR	-	0,00	
	2	08	01	2.06	0002	Penyediaan Peralatan dan Perlengkapan Kantor														

No	Kode					Urusan / Bidang Urusan / Program / Outcome / Kegiatan / Sub Kegiatan	Indikator Program / Kegiatan / Sub Kegiatan	Target Akhir Periode Renstra OPD	Realisasi Capaian RENJA OPD Tahun 2024	Prakiraan Capaian Target RENJA OPD Tahun 2025	Capaian Kinerja Dan Kerangka Pendanaan						Kelompok Sasaran	Prakiraan Maju Rencana Tahun 2025		Perangkat Daerah Penanggung Jawab
											Target 2026	Pagu Indikatif (Rp)	Lokasi	Sumber Dana	Prioritas			Target	Pagu Indikatif (Rp)	
															Nasional	Daerah				
1	2					3	4	5	6	7	8	9	10	11	12	13	14	15	16	17
							Jumlah Paket Peralatan dan Perlengkapan Kantor yang Disediakan				12 Paket	10.260.000,00	Kab. Tulang Bawang Barat, Tulang Bawang Tengah, Panaragan Jaya	DANA ALOKASI UMUM (DAU)	Memperkuat pembangunan sumber daya manusia (SDM), sains, teknologi, pendidikan, kesehatan, prestasi olahraga, kesetaraan gender, serta penguatan peran perempuan, pemuda (generasi milenial dan generasi Z), dan	Peningkatan kehidupan masyarakat yang harmonis, aman dan berbudaya Mengembangkan Kehidupan Masyarakat Harmonis, Aman dan Berbudaya	PERALATAN KANTOR		0,00	DINAS PEMBERDAYAAN PEREMPUAN DAN PERLINDUNGAN ANAK
	2	08	01	2.06	0003	Penyediaan Peralatan Rumah Tangga														
							Jumlah Paket Peralatan Rumah Tangga yang Disediakan				0 Paket	12.075.000,00	Kab. Tulang Bawang Barat, Tulang Bawang Tengah, Panaragan Jaya	DANA ALOKASI UMUM (DAU)	Memperkuat pembangunan sumber daya manusia (SDM), sains, teknologi, pendidikan, kesehatan, prestasi olahraga, kesetaraan gender, serta penguatan peran perempuan, pemuda (generasi milenial dan generasi Z), dan	Peningkatan kehidupan masyarakat yang harmonis, aman dan berbudaya Mengembangkan Kehidupan Masyarakat Harmonis, Aman dan Berbudaya	PERALATAN KANTOR		0,00	DINAS PEMBERDAYAAN PEREMPUAN DAN PERLINDUNGAN ANAK
	2	08	01	2.06	0004	Penyediaan Bahan Logistik Kantor														
							Jumlah Paket Bahan Logistik Kantor yang Disediakan				12 Paket	6.608.000,00	Kab. Tulang Bawang Barat, Tulang Bawang Tengah, Panaragan Jaya	DANA ALOKASI UMUM (DAU)	Memperkuat pembangunan sumber daya manusia (SDM), sains, teknologi, pendidikan, kesehatan, prestasi olahraga, kesetaraan gender, serta penguatan peran perempuan, pemuda (generasi milenial dan generasi Z), dan	Peningkatan kehidupan masyarakat yang harmonis, aman dan berbudaya Mengembangkan Kehidupan Masyarakat Harmonis, Aman dan Berbudaya	PERALATAN KANTOR		0,00	DINAS PEMBERDAYAAN PEREMPUAN DAN PERLINDUNGAN ANAK
	2	08	01	2.06	0005	Penyediaan Barang Cetakan dan Penggandaan														
							Jumlah Paket Barang Cetakan dan Penggandaan yang Disediakan				12 Paket	3.500.000,00	Kab. Tulang Bawang Barat, Tulang Bawang Tengah, Panaragan Jaya	DANA ALOKASI UMUM (DAU)	Memperkuat pembangunan sumber daya manusia (SDM), sains, teknologi, pendidikan, kesehatan, prestasi olahraga, kesetaraan gender, serta penguatan peran perempuan, pemuda (generasi milenial dan generasi Z), dan	Peningkatan kehidupan masyarakat yang harmonis, aman dan berbudaya Mengembangkan Kehidupan Masyarakat Harmonis, Aman dan Berbudaya	PERALATAN KANTOR		0,00	DINAS PEMBERDAYAAN PEREMPUAN DAN PERLINDUNGAN ANAK
	2	08	01	2.06	0009	Penyelenggaraan Rapat Koordinasi dan Konsultasi SKPD														
							Jumlah Laporan Penyelenggaraan Rapat Koordinasi dan Konsultasi SKPD				12 Laporan	28.500.000,00	Kab. Tulang Bawang Barat, Tulang Bawang Tengah, Panaragan Jaya	DANA ALOKASI UMUM (DAU)	Memperkuat pembangunan sumber daya manusia (SDM), sains, teknologi, pendidikan, kesehatan, prestasi olahraga, kesetaraan gender, serta penguatan peran perempuan, pemuda (generasi milenial dan generasi Z), dan	Peningkatan kehidupan masyarakat yang harmonis, aman dan berbudaya Mengembangkan Kehidupan Masyarakat Harmonis, Aman dan Berbudaya	PERALATAN KANTOR		0,00	DINAS PEMBERDAYAAN PEREMPUAN DAN PERLINDUNGAN ANAK
	2	08	01	2.07		Pengadaan Barang Milik Daerah Penunjang Urusan Pemerintah Daerah	umlah Unit Peralatan dan Mesin Lainnya yang Disediakan	-			4 UNIT	25.460.000,00			Memperkuat pembangunan sumber daya manusia (SDM), sains, teknologi, pendidikan, kesehatan, prestasi olahraga, kesetaraan gender, serta penguatan peran perempuan, pemuda (generasi milenial dan generasi Z), dan	Peningkatan kehidupan masyarakat yang harmonis, aman dan berbudaya Mengembangkan Kehidupan Masyarakat Harmonis, Aman dan Berbudaya	PERALATAN MESIN SKPD	-	0,00	
	2	08	01	2.07	0006	Pengadaan Peralatan dan Mesin Lainnya														
							Jumlah Unit Peralatan dan Mesin Lainnya yang Disediakan				4 Unit	25.460.000,00	Kab. Tulang Bawang Barat, Tulang Bawang Tengah, Panaragan Jaya	DANA ALOKASI UMUM (DAU)	Memperkuat pembangunan sumber daya manusia (SDM), sains, teknologi, pendidikan, kesehatan, prestasi olahraga, kesetaraan gender, serta penguatan peran perempuan, pemuda (generasi milenial dan generasi Z), dan	Peningkatan kehidupan masyarakat yang harmonis, aman dan berbudaya Mengembangkan Kehidupan Masyarakat Harmonis, Aman dan Berbudaya	PERALATAN MESIN SKPD		0,00	DINAS PEMBERDAYAAN PEREMPUAN DAN PERLINDUNGAN ANAK

No	Kode					Urusan / Bidang Urusan / Program / Outcome / Kegiatan / Sub Kegiatan	Indikator Program / Kegiatan / Sub Kegiatan	Target Akhir Periode Renstra OPD	Realisasi Capaian RENJA OPD Tahun 2024	Prakiraan Capaian Target RENJA OPD Tahun 2025	Capaian Kinerja Dan Kerangka Pendanaan						Kelompok Sasaran	Prakiraan Maju Rencana Tahun 2025		Perangkat Daerah Penanggung Jawab
											Target 2026	Pagu Indikatif (Rp)	Lokasi	Sumber Dana	Prioritas			Target	Pagu Indikatif (Rp)	
															Nasional	Daerah				
1	2					3	4	5	6	7	8	9	10	11	12	13	14	15	16	17
	2	08	01	2.08		Penyediaan Jasa Penunjang Urusan Pemerintahan Daerah	Jumlah Laporan Penyediaan Jasa Komunikasi, Sumber Daya Air dan Listrik yang Disediakanumlah Laporan Penyediaan Jasa Pelayanan Umum Kantor yang Disediakan	-			12 BULAN	159.600.000,00			Memperkuat pembangunan sumber daya manusia (SDM), sains, teknologi, pendidikan, kesehatan, prestasi olahraga, kesetaraan gender, serta penguatan peran perempuan, pemuda (generasi milenial dan generasi Z), dan	Peningkatan kehidupan masyarakat yang harmonis, aman dan berbudaya Mengembangkan Kehidupan Masyarakat Harmonis, Aman dan Berbudaya	SKPD	-	0,00	
	2	08	01	2.08	0004	Penyediaan Jasa Pelayanan Umum Kantor														
							Jumlah Laporan Penyediaan Jasa Pelayanan Umum Kantor yang Disediakan				1 Laporan	159.600.000,00	Kab. Tulang Bawang Barat, Tulang Bawang Tengah, Panaragan Jaya	DANA ALOKASI UMUM (DAU)	Memperkuat pembangunan sumber daya manusia (SDM), sains, teknologi, pendidikan, kesehatan, prestasi olahraga, kesetaraan gender, serta penguatan peran perempuan, pemuda (generasi milenial dan generasi Z), dan	Peningkatan kehidupan masyarakat yang harmonis, aman dan berbudaya Mengembangkan Kehidupan Masyarakat Harmonis, Aman dan Berbudaya	SKPD		0,00	DINAS PEMBERDAYAAN PEREMPUAN DAN PERLINDUNGAN ANAK
	2	08	01	2.09		Pemeliharaan Barang Milik Daerah Penunjang Urusan Pemerintahan Daerah	Jumlah Kendaraan Dinas Operasional atau Lapangan yang Dipelihara dan dibayarkan Pajak dan Perizinannya	-			1 Unit	34.500.000,00			Memperkuat pembangunan sumber daya manusia (SDM), sains, teknologi, pendidikan, kesehatan, prestasi olahraga, kesetaraan gender, serta penguatan peran perempuan, pemuda (generasi milenial dan generasi Z), dan	Peningkatan kehidupan masyarakat yang harmonis, aman dan berbudaya Mengembangkan Kehidupan Masyarakat Harmonis, Aman dan Berbudaya	KENDARAAN DINAS	-	0,00	
	2	08	01	2.09	0002	Penyediaan Jasa Pemeliharaan, Biaya Pemeliharaan, Pajak dan Perizinan Kendaraan Dinas Operasional atau Lapangan														
							Jumlah Kendaraan Dinas Operasional atau Lapangan yang Dipelihara dan dibayarkan Pajak dan Perizinannya				1 Unit	34.500.000,00	Kab. Tulang Bawang Barat, Tulang Bawang Tengah, Semua Kel/Desa	DANA ALOKASI UMUM (DAU)	Memperkuat pembangunan sumber daya manusia (SDM), sains, teknologi, pendidikan, kesehatan, prestasi olahraga, kesetaraan gender, serta penguatan peran perempuan, pemuda (generasi milenial dan generasi Z), dan	Peningkatan kehidupan masyarakat yang harmonis, aman dan berbudaya Mengembangkan Kehidupan Masyarakat Harmonis, Aman dan Berbudaya	KENDARAAN DINAS		0,00	DINAS PEMBERDAYAAN PEREMPUAN DAN PERLINDUNGAN ANAK
78	2	08	02			**PROGRAM PENGARUSUTAMAAN GENDER DAN PEMBERDAYAAN PEREMPUAN**	Persentase AnggaranResponsif Gender (ARG)	-			100	70.000.000,00						-	0,00	
	2	08	02	2.01		Pelembagaan Pengarusutamaan Gender (PUG) pada Lembaga Pemerintah Kewenangan Kabupaten/Kota	jumlah SDM lembaga penyedia Layanan Perlindungan Perempuan yang mendapatkan bimtek	-			152 Lembaga	58.000.000,00			Memperkuat pembangunan sumber daya manusia (SDM), sains, teknologi, pendidikan, kesehatan, prestasi olahraga, kesetaraan gender, serta penguatan peran perempuan, pemuda (generasi milenial dan generasi Z), dan	Peningkatan kehidupan masyarakat yang harmonis, aman dan berbudaya Mengembangkan Kehidupan Masyarakat Harmonis, Aman dan Berbudaya	SKPD,TIUH DAN KECAMATAN	-	0,00	
	2	08	02	2.01	0007	Koordinasi dan Sinkronisasi Pelaksanaan PUG Kewenangan Kabupaten/Kota														
							Jumlah laporan hasil koordinasi dan sinkronisasi penyelenggaraan PUG				1 Laporan	1.000.000,00	Kab. Tulang Bawang Barat, Tulang Bawang Tengah, Panaragan Jaya	DANA ALOKASI UMUM (DAU)	Memperkuat pembangunan sumber daya manusia (SDM), sains, teknologi, pendidikan, kesehatan, prestasi olahraga, kesetaraan gender, serta penguatan peran perempuan, pemuda (generasi milenial dan generasi Z), dan	Peningkatan kehidupan masyarakat yang harmonis, aman dan berbudaya Mengembangkan Kehidupan Masyarakat Harmonis, Aman dan Berbudaya	SKPD,TIUH DAN KECAMATAN		0,00	DINAS PEMBERDAYAAN PEREMPUAN DAN PERLINDUNGAN ANAK
	2	08	02	2.01	0011	Pendampingan Penyelenggaraan PUG Kewenangan Kabupaten/Kota														
							jumlah OPDkab/kota yang mendapatkan pendampingan				152 Lembaga	57.000.000,00	Kab. Tulang Bawang Barat, Tulang Bawang Tengah, Panaragan Jaya	DANA ALOKASI UMUM (DAU)	Memperkuat pembangunan sumber daya manusia (SDM), sains, teknologi, pendidikan, kesehatan, prestasi olahraga, kesetaraan gender, serta penguatan peran perempuan, pemuda (generasi milenial dan generasi Z), dan	Peningkatan kehidupan masyarakat yang harmonis, aman dan berbudaya Mengembangkan Kehidupan Masyarakat Harmonis, Aman dan Berbudaya	SKPD,TIUH DAN KECAMATAN		0,00	DINAS PEMBERDAYAAN PEREMPUAN DAN PERLINDUNGAN ANAK

No	Kode					Urusan / Bidang Urusan / Program / Outcome / Kegiatan / Sub Kegiatan	Indikator Program / Kegiatan / Sub Kegiatan	Target Akhir Periode Renstra OPD	Realisasi Capaian RENJA OPD Tahun 2024	Prakiraan Capaian Target RENJA OPD Tahun 2025	Capaian Kinerja Dan Kerangka Pendanaan						Kelompok Sasaran	Prakiraan Maju Rencana Tahun 2025		Perangkat Daerah Penanggung Jawab
											Target 2026	Pagu Indikatif (Rp)	Lokasi	Sumber Dana	Prioritas			Target	Pagu Indikatif (Rp)	
															Nasional	Daerah				
1	2					3	4	5	6	7	8	9	10	11	12	13	14	15	16	17
	2	08	02	2.02		Pemberdayaan Perempuan Bidang Politik, Hukum, Sosial, dan Ekonomi pada Organisasi Kemasyarakatan Kewenangan Kabupaten/Kota	jumlah SDM lembaga masyarakat, perempuan potensial, perempuan penyintas kekerasan dan atau rentan lainnya yang mendapatkan bimtek atau pelatihanJUMLAH SDM LEMBAGA MASYARAKAT,PEREMPUAN POLITIK	-			30 Orang	11.000.000,00			Memperkuat pembangunan sumber daya manusia (SDM), sains, teknologi, pendidikan, kesehatan, prestasi olahraga, kesetaraan gender, serta penguatan peran perempuan, pemuda (generasi milenial dan generasi Z), dan	Peningkatan kehidupan masyarakat yang harmonis, aman dan berbudaya Mengembangkan Kehidupan Masyarakat Harmonis, Aman dan Berbudaya	SKPD,TIUH DAN KECAMATAN	-	0,00	
	2	08	02	2.02	0009	Peningkatan kapasitas SDM pemberdayaan perempuan di bidang politik, atau hukum, atau sosial, dan atau ekonomi Kewenangan Kabupaten/Kota														
							jumlah SDM lembaga masyarakat, perempuan potensial, perempuan penyintas kekerasan dan atau rentan lainnya yang mendapatkan bimtek atau pelatihan				30 Orang	11.000.000,00	-	DANA ALOKASI UMUM (DAU)	Memperkuat pembangunan sumber daya manusia (SDM), sains, teknologi, pendidikan, kesehatan, prestasi olahraga, kesetaraan gender, serta penguatan peran perempuan, pemuda (generasi milenial dan generasi Z), dan	Peningkatan kehidupan masyarakat yang harmonis, aman dan berbudaya Mengembangkan Kehidupan Masyarakat Harmonis, Aman dan Berbudaya	SKPD,TIUH DAN KECAMATAN		0,00	DINAS PEMBERDAYAAN PEREMPUAN DAN PERLINDUNGAN ANAK
	2	08	02	2.03		Penguatan dan Pengembangan Lembaga Penyedia Layanan Pemberdayaan Perempuan Kewenangan Kabupaten/Kota	-	-			-	1.000.000,00			-	Peningkatan kehidupan masyarakat yang harmonis, aman dan berbudaya Mengembangkan Kehidupan Masyarakat Harmonis, Aman dan Berbudaya	-	-	0,00	
	2	08	02	2.03	0007	pendampingan penguatan dan pengembangan lembaga penyedia layanan pemberdayaan perempuan kewenangan Kabupaten/Kota														
							jumlah lembaga penyedia layanan pemberdayaan perempuan yang mendapatkan pendampingan				152 Lembaga	1.000.000,00	Kab. Tulang Bawang Barat, Tulang Bawang Tengah, Panaragan Jaya	DANA ALOKASI UMUM (DAU)	-	Peningkatan kehidupan masyarakat yang harmonis, aman dan berbudaya Mengembangkan Kehidupan Masyarakat Harmonis, Aman dan Berbudaya	-		0,00	DINAS PEMBERDAYAAN PEREMPUAN DAN PERLINDUNGAN ANAK
79	2	08	03			**PROGRAM PERLINDUNGAN PEREMPUAN**	Persentase Perempuan Korban Kekerasan dan TPPO yang Mendapatkan Layanan Komprehensif	-			100	2.000.000,00						-	0,00	
	2	08	03	2.01		Pencegahan Kekerasan Terhadap Perempuan Lingkup Daerah Kabupaten/Kota	Jumlah pengambil kebijakan dan pemangku kepentingan yang mendapatkan Advokasi dan sosialisasi pencegahan KtA tingkatKab/Kota	-			1 Dokumen	1.000.000,00			Memperkuat pembangunan sumber daya manusia (SDM), sains, teknologi, pendidikan, kesehatan, prestasi olahraga, kesetaraan gender, serta penguatan peran perempuan, pemuda (generasi milenial dan generasi Z), dan	Peningkatan kehidupan masyarakat yang harmonis, aman dan berbudaya Mengembangkan Kehidupan Masyarakat Harmonis, Aman dan Berbudaya	LINTAS SEKTOR BEBERAPA PIHAK DALAM PENCEGAHAN KEKERASAN	-	0,00	
	2	08	03	2.01	0004	Kerjasama para pihak dalam pencegahan KtP Kewenangan Kabupaten/Kota														
							Jumlah Kerjasama para pihak dalam pencegahan KtP Kewenangan Kabupaten/Kota				1 Dokumen	1.000.000,00	Kab. Tulang Bawang Barat, Tulang Bawang Tengah, Panaragan Jaya	DAK NON FISIK-DANA PELAYANAN PERLINDUNGAN PEREMPUAN DAN ANAK	Memperkuat pembangunan sumber daya manusia (SDM), sains, teknologi, pendidikan, kesehatan, prestasi olahraga, kesetaraan gender, serta penguatan peran perempuan, pemuda (generasi milenial dan generasi Z), dan	Peningkatan kehidupan masyarakat yang harmonis, aman dan berbudaya Mengembangkan Kehidupan Masyarakat Harmonis, Aman dan Berbudaya	LINTAS SEKTOR BEBERAPA PIHAK DALAM PENCEGAHAN KEKERASAN		0,00	DINAS PEMBERDAYAAN PEREMPUAN DAN PERLINDUNGAN ANAK
	2	08	03	2.03		Penguatan dan Pengembangan Lembaga Penyedia Layanan Perlindungan Perempuan Tingkat Daerah Kabupaten/Kota	-	-			-	1.000.000,00			-	Peningkatan kehidupan masyarakat yang harmonis, aman dan berbudaya Mengembangkan Kehidupan Masyarakat Harmonis, Aman dan Berbudaya	-	-	0,00	
	2	08	03	2.03	0008	Peningkatan Kapasitas Lembaga Penyedia Layanan Perlindungan Perempuan Kewenangan Kabupaten/Kota														
							Jumlah Perempuan Korban Kekerasan yang mendapatkan Layanan Pengaduan atau Penjangkauan korban Tingkat Kabupaten/Kota				50 orang	1.000.000,00	Kab. Tulang Bawang Barat, Tulang Bawang Tengah, Panaragan Jaya	DANA ALOKASI UMUM (DAU), DAK NON FISIK-DANA PELAYANAN PERLINDUNGAN PEREMPUAN DAN ANAK	-	Peningkatan kehidupan masyarakat yang harmonis, aman dan berbudaya Mengembangkan Kehidupan Masyarakat Harmonis, Aman dan Berbudaya	-		0,00	DINAS PEMBERDAYAAN PEREMPUAN DAN PERLINDUNGAN ANAK
80	2	08	04			**PROGRAM PENINGKATAN KUALITAS KELUARGA**	Persetase Tingkat Partisipasi dan Keterlibatan Perempuan Dalam Peningkatan Kualitas Keluarga	-			100	235.000.000,00						-	0,00	

No	Kode					Urusan / Bidang Urusan / Program / Outcome / Kegiatan / Sub Kegiatan	Indikator Program / Kegiatan / Sub Kegiatan	Target Akhir Periode Renstra OPD	Realisasi Capaian RENJA OPD Tahun 2024	Prakiraan Capaian Target RENJA OPD Tahun 2025	Capaian Kinerja Dan Kerangka Pendanaan						Kelompok Sasaran	Prakiraan Maju Rencana Tahun 2025		Perangkat Daerah Penanggung Jawab
											Target 2026	Pagu Indikatif (Rp)	Lokasi	Sumber Dana	Prioritas			Target	Pagu Indikatif (Rp)	
															Nasional	Daerah				
1	2					3	4	5	6	7	8	9	10	11	12	13	14	15	16	17
	2	08	04	2.01		Peningkatan Kualitas Keluarga dalam Mewujudkan Kesetaraan Gender (KG) dan Hak Anak Tingkat Daerah Kabupaten/Kota	proses perumusan kebijakan yang terintegrasi dan berbasis data untuk meningkatkan dimensi-dimensi kualitas keluarga, termasuk legalitas, ketahanan fisik, ekonomi, sosial psikologis, dan sosial budaya, guna menjamin tercapainya kesetaraan gender dan perlindungan hak anak di tingkat kabupaten/kota, sesuai dengan kebijakan pembangunan daerah yang	-			1 Dokumen	25.000.000,00			Memperkuat pembangunan sumber daya manusia (SDM), sains, teknologi, pendidikan, kesehatan, prestasi olahraga, kesetaraan gender, serta penguatan peran perempuan, pemuda (generasi milenial dan generasi Z), dan penyandang disabilitas.	Peningkatan kehidupan masyarakat yang harmonis, aman dan berbudaya Mengembangkan Kehidupan Masyarakat Harmonis, Aman dan Berbudaya	KEOMPOK KELUARGA	-	0,00	
	2	08	04	2.01	0007	monitoring evaluasi dan pelaporan dalam peningkatan kualitas keluarga untuk Mewujudkan KG dan Perlindungan Anak Kewenangan Kabupaten/Kota														
							proses perumusan kebijakan yang terintegrasi dan berbasis data untuk meningkatkan dimensi-dimensi kualitas keluarga, termasuk legalitas, ketahanan fisik, ekonomi, sosial psikologis, dan sosial budaya, guna menjamin tercapainya kesetaraan gender dan perlindungan hak anak di tingkat kabupaten/kota, sesuai dengan kebijakan pembangunan daerah yang				1 Dokumen	25.000.000,00	Kab. Tulang Bawang Barat, Tulang Bawang Tengah, Panaragan Jaya	DANA ALOKASI UMUM (DAU)	Memperkuat pembangunan sumber daya manusia (SDM), sains, teknologi, pendidikan, kesehatan, prestasi olahraga, kesetaraan gender, serta penguatan peran perempuan, pemuda (generasi milenial dan generasi Z), dan penyandang disabilitas.	Peningkatan kehidupan masyarakat yang harmonis, aman dan berbudaya Mengembangkan Kehidupan Masyarakat Harmonis, Aman dan Berbudaya	KEOMPOK KELUARGA		0,00	DINAS PEMBERDAYAAN PEREMPUAN DAN PERLINDUNGAN ANAK
	2	08	04	2.02		Penguatan dan Pengembangan Lembaga Penyedia Layanan Peningkatan Kualitas Keluarga dalam Mewujudkan KG dan Hak Anak yang Wilayah Kerjanya dalam Daerah Kabupaten/Kota	Jumlah Lembaga Penyedia Layanan Peningkatan Kualitas Keluarga yang mendapatkan advokasi dan sosialisasi pengembangan kewenangan Kabupaten/Kota	-			100 Lembaga	210.000.000,00			-	Peningkatan kehidupan masyarakat yang harmonis, aman dan berbudaya Mengembangkan Kehidupan Masyarakat Harmonis, Aman dan Berbudaya	LEMBAGA	-	0,00	
	2	08	04	2.02	0008	Advokasi dan Sosialisasi Pengembangan Lembaga Penyedia Layanan Peningkatan Kualitas Keluarga Kewenangan Kabupaten/Kota														
							Jumlah Lembaga Penyedia Layanan Peningkatan Kualitas Keluarga yang mendapatkan advokasi dan sosialisasi pengembangan kewenangan Kabupaten/Kota				100 Lembaga	210.000.000,00	Kab. Tulang Bawang Barat, Tulang Bawang Tengah, Panaragan Jaya	DANA ALOKASI UMUM (DAU)	-	Peningkatan kehidupan masyarakat yang harmonis, aman dan berbudaya Mengembangkan Kehidupan Masyarakat Harmonis, Aman dan Berbudaya	LEMBAGA		0,00	DINAS PEMBERDAYAAN PEREMPUAN DAN PERLINDUNGAN ANAK
81	2	08	06			**PROGRAM PEMENUHAN HAK ANAK (PHA)**	Indeks Pemenuhan Hak Anak	-			61,98	175.000.000,00						-	0,00	
	2	08	06	2.01		Pelembagaan PHA pada Lembaga Pemerintah, Nonpemerintah, dan Dunia Usaha Kewenangan Kabupaten/Kota	Jumlah pemangku kepentingan tingkat kabupaten/kota yang mendapatkan advokasi dan sosialisasi Pelaksanaan Kebijakan Pemenuhan Hak Anak pada Lembaga Pemerintah, Non Pemerintah, Media dan Dunia Usaha Kewenangan Kabupaten/Kota	-			60 Lembaga	175.000.000,00			Memperkuat pembangunan sumber daya manusia (SDM), sains, teknologi, pendidikan, kesehatan, prestasi olahraga, kesetaraan gender, serta penguatan peran perempuan, pemuda (generasi milenial dan generasi Z), dan	Peningkatan kehidupan masyarakat yang harmonis, aman dan berbudaya Mengembangkan Kehidupan Masyarakat Harmonis, Aman dan Berbudaya	SKPD,LEMBAGA	-	0,00	
	2	08	06	2.01	0003	Advokasi dan sosialisasi Pelaksanaan Kebijakan Pemenuhan Hak Anak pada Lembaga Pemerintah, Non Pemerintah, Media dan Dunia Usaha Kewenangan Kabupaten/Kota														
							Jumlah pemangku kepentingan tingkat kabupaten/kota yang mendapatkan advokasi dan sosialisasi Pelaksanaan Kebijakan Pemenuhan Hak Anak pada Lembaga Pemerintah, Non Pemerintah, Media dan Dunia Usaha Kewenangan Kabupaten/Kota				60 Lembaga	175.000.000,00	Kab. Tulang Bawang Barat, Tulang Bawang Tengah, Panaragan Jaya	DANA ALOKASI UMUM (DAU)	Memperkuat pembangunan sumber daya manusia (SDM), sains, teknologi, pendidikan, kesehatan, prestasi olahraga, kesetaraan gender, serta penguatan peran perempuan, pemuda (generasi milenial dan generasi Z), dan	Peningkatan kehidupan masyarakat yang harmonis, aman dan berbudaya Mengembangkan Kehidupan Masyarakat Harmonis, Aman dan Berbudaya	SKPD,LEMBAGA		0,00	DINAS PEMBERDAYAAN PEREMPUAN DAN PERLINDUNGAN ANAK
82	2	08	07			**PROGRAM PERLINDUNGAN KHUSUS ANAK**	Persetase Korban Kekerasan Pada Anak Yang Mendapat Pelayanan dan Pendampingan	-			100	5.500.000,00						-	0,00	
	2	08	07	2.01		Pencegahan Kekerasan Terhadap Anak yang Melibatkan para Pihak Lingkup Daerah Kabupaten/Kota	Jumlah pengambil kebijakan dan pemangku kepentingan yang mendapatkan Advokasi dan sosialisasi pencegahan KtA tingkatKab/Kota	-			1 Dokumen	1.000.000,00			Memperkuat pembangunan sumber daya manusia (SDM), sains, teknologi, pendidikan, kesehatan, prestasi olahraga, kesetaraan gender, serta penguatan peran perempuan, pemuda (generasi milenial dan generasi Z), dan	Peningkatan kehidupan masyarakat yang harmonis, aman dan berbudaya Mengembangkan Kehidupan Masyarakat Harmonis, Aman dan Berbudaya	LINTAS SEKTOR BEBERAPA PIHAK DALAM PENCEGAHAN KEKERASAN	-	0,00	
	2	08	07	2.01	0007	Advokasi dan sosialisasi pencegahan KtA kepada pengambil kebijakan dan pemangku kepentingan Kewenangan Kabupaten/Kota														

No	Kode					Urusan / Bidang Urusan / Program / Outcome / Kegiatan / Sub Kegiatan	Indikator Program / Kegiatan / Sub Kegiatan	Target Akhir Periode Renstra OPD	Realisasi Capaian RENJA OPD Tahun 2024	Prakiraan Capaian Target RENJA OPD Tahun 2025	Capaian Kinerja Dan Kerangka Pendanaan						Kelompok Sasaran	Prakiraan Maju Rencana Tahun 2025		Perangkat Daerah Penanggung Jawab
											Target 2026	Pagu Indikatif (Rp)	Lokasi	Sumber Dana	Prioritas			Target	Pagu Indikatif (Rp)	
															Nasional	Daerah				
1	2					3	4	5	6	7	8	9	10	11	12	13	14	15	16	17
							Jumlah pengambil kebijakan dan pemangku kepentingan yang mendapatkan Advokasi dan sosialisasi pencegahan KtA tingkatKab/Kota				1 Kegiatan	1.000.000,00	Kab. Tulang Bawang Barat, Tulang Bawang Tengah, Panaragan Jaya	DAK NON FISIK-DANA PELAYANAN PERLINDUNGAN PEREMPUAN DAN ANAK	Memperkuat pembangunan sumber daya manusia (SDM), sains, teknologi, pendidikan, kesehatan, prestasi olahraga, kesetaraan gender, serta penguatan peran perempuan, pemuda (generasi milenial dan generasi Z), dan	Peningkatan kehidupan masyarakat yang harmonis, aman dan berbudaya Mengembangkan Kehidupan Masyarakat Harmonis, Aman dan Berbudaya	LINTAS SEKTOR BEBERAPA PIHAK DALAM PENCEGAHAN KEKERASAN		0,00	DINAS PEMBERDAYAAN PEREMPUAN DAN PERLINDUNGAN ANAK
	2	08	07	2.02		Penyediaan Layanan bagi Anak yang Memerlukan Perlindungan Khusus yang Memerlukan Koordinasi Tingkat Daerah Kabupaten/Kota	Jumlah Anak Korban Kekerasan yang mendapatkan Layanan Pengaduan atau Penjangkauan korban Tingkat Kabupaten/Kota	-			55 orang	3.000.000,00			Memperkuat pembangunan sumber daya manusia (SDM), sains, teknologi, pendidikan, kesehatan, prestasi olahraga, kesetaraan gender, serta penguatan peran perempuan, pemuda (generasi milenial dan generasi Z), dan	Peningkatan kehidupan masyarakat yang harmonis, aman dan berbudaya Mengembangkan Kehidupan Masyarakat Harmonis, Aman dan Berbudaya	ANAK KORBAN KEKERASAN	-	0,00	
	2	08	07	2.02	0008	Layanan Pengaduan atau Penjangkauan bagi Anak Korban Kekerasan Tingkat Kabupaten/Kota														
							jumlah dokumen hasil koordinasi dan sinkronisasi pencegahan kekerasan terhadap anak kewenangan kabupaten/kota				55 Dokumen	1.000.000,00	Kab. Tulang Bawang Barat, Tulang Bawang Tengah, Panaragan Jaya	DAK NON FISIK-DANA PELAYANAN PERLINDUNGAN PEREMPUAN DAN ANAK	Memperkuat pembangunan sumber daya manusia (SDM), sains, teknologi, pendidikan, kesehatan, prestasi olahraga, kesetaraan gender, serta penguatan peran perempuan, pemuda (generasi milenial dan generasi Z), dan	Peningkatan kehidupan masyarakat yang harmonis, aman dan berbudaya Mengembangkan Kehidupan Masyarakat Harmonis, Aman dan Berbudaya	ANAK KORBAN KEKERASAN		0,00	DINAS PEMBERDAYAAN PEREMPUAN DAN PERLINDUNGAN ANAK
	2	08	07	2.02	0009	layanan pendampingan tenaga ahli bagi Anak Korban Kekerasan Tingkat Kabupaten/Kota														
							Jumlah Anak Korban yang mendapatkan Layanan Pengaduan atau Penjangkauan bagi Tingkat Kabupaten/Kota				55 Orang	1.000.000,00	Kab. Tulang Bawang Barat, Tulang Bawang Tengah, Panaragan Jaya	DAK NON FISIK-DANA PELAYANAN PERLINDUNGAN PEREMPUAN DAN ANAK	Memperkuat pembangunan sumber daya manusia (SDM), sains, teknologi, pendidikan, kesehatan, prestasi olahraga, kesetaraan gender, serta penguatan peran perempuan, pemuda (generasi milenial dan generasi Z), dan	Peningkatan kehidupan masyarakat yang harmonis, aman dan berbudaya Mengembangkan Kehidupan Masyarakat Harmonis, Aman dan Berbudaya	ANAK KORBAN KEKERASAN		0,00	DINAS PEMBERDAYAAN PEREMPUAN DAN PERLINDUNGAN ANAK
	2	08	07	2.02	0013	Layanan pendampingan korban bagi Anak Korban Kekerasan Tingkat Kabupaten/Kota														
							Jumlah Anak Korban Kekerasan yang mendapatkan pendampingan korban Tingkat Kabupaten/Kota				55 Orang	1.000.000,00	Kab. Tulang Bawang Barat, Tulang Bawang Tengah, Semua Kel/Desa	DANA ALOKASI UMUM (DAU), DAK NON FISIK-DANA PELAYANAN PERLINDUNGAN PEREMPUAN DAN ANAK	Memperkuat pembangunan sumber daya manusia (SDM), sains, teknologi, pendidikan, kesehatan, prestasi olahraga, kesetaraan gender, serta penguatan peran perempuan, pemuda (generasi milenial dan generasi Z), dan	Peningkatan kehidupan masyarakat yang harmonis, aman dan berbudaya Mengembangkan Kehidupan Masyarakat Harmonis, Aman dan Berbudaya	ANAK KORBAN KEKERASAN		0,00	DINAS PEMBERDAYAAN PEREMPUAN DAN PERLINDUNGAN ANAK
	2	08	07	2.03		Penguatan dan Pengembangan Lembaga Penyedia Layanan bagi Anak yang Memerlukan Perlindungan Khusus Tingkat Daerah Kabupaten/Kota	jumlah dokumen hasil koordinasi dan sinkronisasi penguatan jejaring antar lembaga penyedia layanan anak yang memerlukan perlindungan khusus tingkat daerah kabupaten/kota	-			1 dokumen	1.500.000,00			Memperkuat pembangunan sumber daya manusia (SDM), sains, teknologi, pendidikan, kesehatan, prestasi olahraga, kesetaraan gender, serta penguatan peran perempuan, pemuda (generasi milenial dan generasi Z), dan	Peningkatan kehidupan masyarakat yang harmonis, aman dan berbudaya Mengembangkan Kehidupan Masyarakat Harmonis, Aman dan Berbudaya	SDM LEMBAGA,YANG MENDAPATKAN BIMTEK	-	0,00	
	2	08	07	2.03	0009	koordinasi dan sinkronisasi penguatan jejaring antar lembaga penyedia layanan anak yang memerlukan perlindungan khusus tingkat daerah kabupaten/kota														
							jumlah SDM lembaga penyedia layanan bagi Anak yang Memerlukan Perlindungan Khusus Tingkat Daerah Kabupaten/Kota yang mendapatkan bimtek				1 Orang	1.000.000,00	Kab. Tulang Bawang Barat, Tulang Bawang Tengah, Panaragan Jaya	DANA ALOKASI UMUM (DAU), DAK NON FISIK-DANA PELAYANAN PERLINDUNGAN PEREMPUAN DAN ANAK	Memperkuat pembangunan sumber daya manusia (SDM), sains, teknologi, pendidikan, kesehatan, prestasi olahraga, kesetaraan gender, serta penguatan peran perempuan, pemuda (generasi milenial dan generasi Z), dan	Peningkatan kehidupan masyarakat yang harmonis, aman dan berbudaya Mengembangkan Kehidupan Masyarakat Harmonis, Aman dan Berbudaya	SDM LEMBAGA,YANG MENDAPATKAN BIMTEK		0,00	DINAS PEMBERDAYAAN PEREMPUAN DAN PERLINDUNGAN ANAK
	2	08	07	2.03	0011	Advokasi dan sosialisasi penguatan dan pengembangan lembaga penyedia layanan bagi Anak yang Memerlukan Perlindungan Khusus Tingkat Daerah Kabupaten/Kota														

No	Kode					Urusan / Bidang Urusan / Program / Outcome / Kegiatan / Sub Kegiatan	Indikator Program / Kegiatan / Sub Kegiatan	Target Akhir Periode Renstra OPD	Realisasi Capaian RENJA OPD Tahun 2024	Prakiraan Capaian Target RENJA OPD Tahun 2025	Capaian Kinerja Dan Kerangka Pendanaan						Kelompok Sasaran	Prakiraan Maju Rencana Tahun 2025		Perangkat Daerah Penanggung Jawab
											Target 2026	Pagu Indikatif (Rp)	Lokasi	Sumber Dana	Prioritas			Target	Pagu Indikatif (Rp)	
															Nasional	Daerah				
1	2					3	4	5	6	7	8	9	10	11	12	13	14	15	16	17
							Jumlah Lembaga penyedia layanan bagi Anak yang Memerlukan Perlindungan Khusus Tingkat Daerah Kabupaten/Kota tingkat Kabupaten/Kota yang mendapatkan advokasi dan sosialisasi (lembaga pemerintah dan non pemerintah)				30 Lembaga	500.000,00	Kab. Tulang Bawang Barat, Tulang Bawang Tengah, Panaragan Jaya	DAK NON FISIK-DANA PELAYANAN PERLINDUNGAN PEREMPUAN DAN ANAK	Memperkuat pembangunan sumber daya manusia (SDM), sains, teknologi, pendidikan, kesehatan, prestasi olahraga, kesetaraan gender, serta penguatan peran perempuan, pemuda (generasi milenial dan generasi Z), dan	Peningkatan kehidupan masyarakat yang harmonis, aman dan berbudaya Mengembangkan Kehidupan Masyarakat Harmonis, Aman dan Berbudaya	SDM LEMBAGA,YANG MENDAPATKAN BIMTEK		0,00	DINAS PEMBERDAYAAN PEREMPUAN DAN PERLINDUNGAN ANAK
	X					NON URUSAN						1.500.000,00							0,00	
	X	XX				URUSAN PEMERINTAHAN BIDANG XX						1.500.000,00							0,00	
83	X	XX	01			**PROGRAM PENUNJANG URUSAN PEMERINTAHAN DAERAH KABUPATEN/KOTA**	Nilai SAKIP Perangkat Daerah	-			60,15	1.500.000,00						-	0,00	
	X	XX	01	2.08		Penyediaan Jasa Penunjang Urusan Pemerintahan Daerah	Jumlah Laporan Penyediaan Jasa Komunikasi, Sumber Daya Air dan Listrik yang Disediakanumlah Laporan Penyediaan Jasa Pelayanan Umum Kantor yang Disediakan	-			12 BULAN	1.500.000,00			Memperkuat pembangunan sumber daya manusia (SDM), sains, teknologi, pendidikan, kesehatan, prestasi olahraga, kesetaraan gender, serta penguatan peran perempuan, pemuda (generasi milenial dan generasi Z), dan	Peningkatan kehidupan masyarakat yang harmonis, aman dan berbudaya Mengembangkan Kehidupan Masyarakat Harmonis, Aman dan Berbudaya	-	-	0,00	
	X	XX	01	2.08	0002	Penyediaan Jasa Komunikasi, Sumber Daya Air dan Listrik														
							Jumlah Laporan Penyediaan Jasa Komunikasi, Sumber Daya Air dan Listrik yang Disediakan				12 Laporan	1.500.000,00	Kab. Tulang Bawang Barat, Tulang Bawang Tengah, Panaragan Jaya	DANA ALOKASI UMUM (DAU)	Memperkuat pembangunan sumber daya manusia (SDM), sains, teknologi, pendidikan, kesehatan, prestasi olahraga, kesetaraan gender, serta penguatan peran perempuan, pemuda (generasi milenial dan generasi Z), dan	Peningkatan kehidupan masyarakat yang harmonis, aman dan berbudaya Mengembangkan Kehidupan Masyarakat Harmonis, Aman dan Berbudaya	-		0,00	DINAS PEMBERDAYAAN PEREMPUAN DAN PERLINDUNGAN ANAK
						DINAS KETAHANAN PANGAN						2.543.622.309,00							0,00	
	2					URUSAN PEMERINTAHAN WAJIB YANG TIDAK BERKAITAN DENGAN PELAYANAN DASAR						2.543.622.309,00							0,00	
	2	09				URUSAN PEMERINTAHAN BIDANG PANGAN						2.543.622.309,00							0,00	
84	2	09	01			**PROGRAM PENUNJANG URUSAN PEMERINTAHAN DAERAH KABUPATEN/KOTA**	Nilai SAKIP Perangkat Daerah	-			59,96	2.168.622.309,00						-	0,00	
	2	09	01	2.02		Administrasi Keuangan Perangkat Daerah	-	-			-	1.783.588.309,00			Membangun dari desa dan dari bawah untuk pertumbuhan ekonomi, pemerataan ekonomi dan pemberantasan kemiskinan.	Tata kelola Pemerintahan yang efektif dan berintegritas Tatakelola Pemerintahan Terintegrasi, Taat Azaz dan Kolaboratif	Kab. Tulang Bawang Barat	-	0,00	
	2	09	01	2.02	0001	Penyediaan Gaji dan Tunjangan ASN														
							Jumlah Orang yang Menerima Gaji dan Tunjangan ASN				15 Orang/bulan	1.736.428.309,00	Kab. Tulang Bawang Barat, Semua Kecamatan, Semua Kel/Desa	DANA ALOKASI UMUM (DAU)	Membangun dari desa dan dari bawah untuk pertumbuhan ekonomi, pemerataan ekonomi dan pemberantasan kemiskinan.	Tata kelola Pemerintahan yang efektif dan berintegritas Tatakelola Pemerintahan Terintegrasi, Taat Azaz dan Kolaboratif	Kab. Tulang Bawang Barat		0,00	DINAS KETAHANAN PANGAN
	2	09	01	2.02	0003	Pelaksanaan Penatausahaan dan														
							Jumlah Dokumen Penatausahaan dan Pengujian/Verifikasi Keuangan SKPD				12 Dokumen	47.160.000,00	Kab. Tulang Bawang Barat, Semua Kecamatan, Semua Kel/Desa	DANA ALOKASI UMUM (DAU)	Membangun dari desa dan dari bawah untuk pertumbuhan ekonomi, pemerataan ekonomi dan pemberantasan kemiskinan.	Tata kelola Pemerintahan yang efektif dan berintegritas Tatakelola Pemerintahan Terintegrasi, Taat Azaz dan Kolaboratif	Kab. Tulang Bawang Barat		0,00	DINAS KETAHANAN PANGAN
	2	09	01	2.03		Administrasi Barang Milik Daerah pada Perangkat Daerah	-	-			-	11.400.000,00			-	Tata kelola Pemerintahan yang efektif dan berintegritas Tatakelola Pemerintahan Terintegrasi, Taat Azaz dan Kolaboratif	-	-	0,00	
	2	09	01	2.03	0006	Penatausahaan Barang Milik Daerah pada SKPD														
							Jumlah Laporan Penatausahaan Barang Milik Daerah pada SKPD				12 Laporan	11.400.000,00	Kab. Tulang Bawang Barat, Semua Kecamatan, Semua Kel/Desa	DANA ALOKASI UMUM (DAU)	-	Tata kelola Pemerintahan yang efektif dan berintegritas Tatakelola Pemerintahan Terintegrasi, Taat Azaz dan Kolaboratif	-		0,00	DINAS KETAHANAN PANGAN
	2	09	01	2.06		Administrasi Umum Perangkat Daerah	Terlaksanannya Administrasi Umum Perangkat Daerah	-			12 Laporan	97.234.000,00			Membangun dari desa dan dari bawah untuk pertumbuhan ekonomi, pemerataan ekonomi dan pemberantasan kemiskinan.	Tata kelola Pemerintahan yang efektif dan berintegritas Tatakelola Pemerintahan Terintegrasi, Taat Azaz dan Kolaboratif	Kab. Tulang Bawang Barat	-	0,00	

No	Kode					Urusan / Bidang Urusan / Program / Outcome / Kegiatan / Sub Kegiatan	Indikator Program / Kegiatan / Sub Kegiatan	Target Akhir Periode Renstra OPD	Realisasi Capaian RENJA OPD Tahun 2024	Prakiraan Capaian Target RENJA OPD Tahun 2025	Capaian Kinerja Dan Kerangka Pendanaan						Kelompok Sasaran	Prakiraan Maju Rencana Tahun 2025		Perangkat Daerah Penanggung Jawab
											Target 2026	Pagu Indikatif (Rp)	Lokasi	Sumber Dana	Prioritas			Target	Pagu Indikatif (Rp)	
															Nasional	Daerah				
1	2					3	4	5	6	7	8	9	10	11	12	13	14	15	16	17
	2	09	01	2.06	0002	Penyediaan Peralatan dan Perlengkapan Kantor														
							Jumlah Paket Peralatan dan Perlengkapan Kantor yang Disediakan				12 Paket	26.041.000,00	Kab. Tulang Bawang Barat, Semua Kecamatan, Semua Kel/Desa	DANA ALOKASI UMUM (DAU)	Membangun dari desa dan dari bawah untuk pertumbuhan ekonomi, pemerataan ekonomi dan pemberantasan kemiskinan.	Tata kelola Pemerintahan yang efektif dan berintegritas Tatakelola Pemerintahan Terintegrasi, Taat Azaz dan Kolaboratif	Kab. Tulang Bawang Barat		0,00	DINAS KETAHANAN PANGAN
	2	09	01	2.06	0003	Penyediaan Peralatan Rumah Tangga														
							Jumlah Paket Peralatan Rumah Tangga yang Disediakan				12 Paket	6.225.000,00	Kab. Tulang Bawang Barat, Semua Kecamatan, Semua Kel/Desa	DANA ALOKASI UMUM (DAU)	Membangun dari desa dan dari bawah untuk pertumbuhan ekonomi, pemerataan ekonomi dan pemberantasan kemiskinan.	Tata kelola Pemerintahan yang efektif dan berintegritas Tatakelola Pemerintahan Terintegrasi, Taat Azaz dan Kolaboratif	Kab. Tulang Bawang Barat		0,00	DINAS KETAHANAN PANGAN
	2	09	01	2.06	0005	Penyediaan Barang Cetakan dan Penggandaan														
							Jumlah Paket Barang Cetakan dan Penggandaan yang Disediakan				12 Paket	15.000.000,00	Kab. Tulang Bawang Barat, Semua Kecamatan, Semua Kel/Desa	DANA ALOKASI UMUM (DAU)	Membangun dari desa dan dari bawah untuk pertumbuhan ekonomi, pemerataan ekonomi dan pemberantasan kemiskinan.	Tata kelola Pemerintahan yang efektif dan berintegritas Tatakelola Pemerintahan Terintegrasi, Taat Azaz dan Kolaboratif	Kab. Tulang Bawang Barat		0,00	DINAS KETAHANAN PANGAN
	2	09	01	2.06	0009	Penyelenggaraan Rapat Koordinasi dan Konsultasi SKPD														
							Jumlah Laporan Penyelenggaraan Rapat Koordinasi dan Konsultasi SKPD				12 Laporan	49.968.000,00	Kab. Tulang Bawang Barat, Semua Kecamatan, Semua Kel/Desa	DANA ALOKASI UMUM (DAU)	Membangun dari desa dan dari bawah untuk pertumbuhan ekonomi, pemerataan ekonomi dan pemberantasan kemiskinan.	Tata kelola Pemerintahan yang efektif dan berintegritas Tatakelola Pemerintahan Terintegrasi, Taat Azaz dan Kolaboratif	Kab. Tulang Bawang Barat		0,00	DINAS KETAHANAN PANGAN
	2	09	01	2.08		Penyediaan Jasa Penunjang Urusan Pemerintahan Daerah	Tersedianya Jasa Penunjang Urusan Pemerintahan Daerah	-			12 Laporan	242.400.000,00			Membangun dari desa dan dari bawah untuk pertumbuhan ekonomi, pemerataan ekonomi dan pemberantasan kemiskinan.	Tata kelola Pemerintahan yang efektif dan berintegritas Tatakelola Pemerintahan Terintegrasi, Taat Azaz dan Kolaboratif	Kab. Tulang Bawang Barat	-	0,00	
	2	09	01	2.08	0002	Penyediaan Jasa Komunikasi, Sumber Daya Air dan Listrik														
							Jumlah Laporan Penyediaan Jasa Komunikasi, Sumber Daya Air dan Listrik yang Disediakan				12 Laporan	12.000.000,00	-	DANA ALOKASI UMUM (DAU)	Membangun dari desa dan dari bawah untuk pertumbuhan ekonomi, pemerataan ekonomi dan pemberantasan kemiskinan.	Tata kelola Pemerintahan yang efektif dan berintegritas Tatakelola Pemerintahan Terintegrasi, Taat Azaz dan Kolaboratif	Kab. Tulang Bawang Barat		0,00	DINAS KETAHANAN PANGAN
	2	09	01	2.08	0004	Penyediaan Jasa Pelayanan Umum Kantor														
							Jumlah Laporan Penyediaan Jasa Pelayanan Umum Kantor yang Disediakan				12 Laporan	230.400.000,00	Kab. Tulang Bawang Barat, Semua Kecamatan, Semua Kel/Desa	DANA ALOKASI UMUM (DAU)	Membangun dari desa dan dari bawah untuk pertumbuhan ekonomi, pemerataan ekonomi dan pemberantasan kemiskinan.	Tata kelola Pemerintahan yang efektif dan berintegritas Tatakelola Pemerintahan Terintegrasi, Taat Azaz dan Kolaboratif	Kab. Tulang Bawang Barat		0,00	DINAS KETAHANAN PANGAN
	2	09	01	2.09		Pemeliharaan Barang Milik Daerah Penunjang Urusan Pemerintahan Daerah	Tersedianya Pemelihataan Barang Milik Daerah Penunjang Urusan Pemerintahan Daerah	-			12 Laporan	34.000.000,00			Membangun dari desa dan dari bawah untuk pertumbuhan ekonomi, pemerataan ekonomi dan pemberantasan kemiskinan.	Tata kelola Pemerintahan yang efektif dan berintegritas Tatakelola Pemerintahan Terintegrasi, Taat Azaz dan Kolaboratif	Kab. Tulang Bawang Barat	-	0,00	
	2	09	01	2.09	0002	Penyediaan Jasa Pemeliharaan, Biaya Pemeliharaan, Pajak dan Perizinan Kendaraan Dinas Operasional atau Lapangan														
							Jumlah Kendaraan Dinas Operasional atau Lapangan yang Dipelihara dan dibayarkan Pajak dan Perizinannya				3 Unit	34.000.000,00	Kab. Tulang Bawang Barat, Semua Kecamatan, Semua Kel/Desa	DANA ALOKASI UMUM (DAU)	Membangun dari desa dan dari bawah untuk pertumbuhan ekonomi, pemerataan ekonomi dan pemberantasan kemiskinan.	Tata kelola Pemerintahan yang efektif dan berintegritas Tatakelola Pemerintahan Terintegrasi, Taat Azaz dan Kolaboratif	Kab. Tulang Bawang Barat		0,00	DINAS KETAHANAN PANGAN
85	2	09	03			**PROGRAM PENINGKATAN DIVERSIFIKASI DAN KETAHANAN PANGAN MASYARAKAT**	Kualitas konsumsi pangan yang diindikasikan oleh skor Pola Pangan Harapan (PPH)	-			89,70	306.500.000,00						-	0,00	
	2	09	03	2.01		Penyediaan dan Penyaluran Pangan Pokok atau Pangan Lainnya sesuai dengan Kebutuhan Daerah Kabupaten/Kota dalam rangka Stabilisasi Pasokan dan Harga Pangan	Terlaksana Bantuan Pangan Pemerintah Kepada Masyarakat Yang Tidak Mampu	-			21479 Kepala Keluarga	136.500.000,00			Membangun dari desa dan dari bawah untuk pertumbuhan ekonomi, pemerataan ekonomi dan pemberantasan kemiskinan.	Peningkatan nilai tambah ekonomi dan penguatan hilirisasi Meningkatkan Perekonomian dan Nilai Tambah dengan Memperkuat UMKM	Kab. Tulang Bawang Barat	-	0,00	
	2	09	03	2.01	0007	Peningkatan Ketahanan Pangan Keluarga														

No	Kode					Urusan / Bidang Urusan / Program / Outcome / Kegiatan / Sub Kegiatan	Indikator Program / Kegiatan / Sub Kegiatan	Target Akhir Periode Renstra OPD	Realisasi Capaian RENJA OPD Tahun 2024	Prakiraan Capaian Target RENJA OPD Tahun 2025	Capaian Kinerja Dan Kerangka Pendanaan						Kelompok Sasaran	Prakiraan Maju Rencana Tahun 2025		Perangkat Daerah Penanggung Jawab
											Target 2026	Pagu Indikatif (Rp)	Lokasi	Sumber Dana	Prioritas			Target	Pagu Indikatif (Rp)	
															Nasional	Daerah				
1	2					3	4	5	6	7	8	9	10	11	12	13	14	15	16	17
							Jumlah Keluarga yang Mengikuti Peningkatan Ketahanan Pangan Keluarga				103 Keluarga	70.000.000,00	Kab. Tulang Bawang Barat, Semua Kecamatan, Semua Kel/Desa	DANA ALOKASI UMUM (DAU)	Membangun dari desa dan dari bawah untuk pertumbuhan ekonomi, pemerataan ekonomi dan pemberantasan kemiskinan.	Peningkatan nilai tambah ekonomi dan penguatan hilirisasi Meningkatkan Perekonomian dan Nilai Tambah dengan Memperkuat UMKM	Kab. Tulang Bawang Barat		0,00	DINAS KETAHANAN PANGAN
	2	09	03	2.01	0008	Stabilisasi Pasokan dan Harga Pangan Tingkat Produsen dan Konsumen di Kabupaten/Kota														
							Jumlah kegiatan Stabilisasi Pasokan dan Harga Pangan Tingkat Produsen dan Konsumen di Kabupaten/Kota				1 laporan	30.000.000,00	Kab. Tulang Bawang Barat, Semua Kecamatan, Semua Kel/Desa	DANA ALOKASI UMUM (DAU)	Membangun dari desa dan dari bawah untuk pertumbuhan ekonomi, pemerataan ekonomi dan pemberantasan kemiskinan.	Peningkatan nilai tambah ekonomi dan penguatan hilirisasi Meningkatkan Perekonomian dan Nilai Tambah dengan Memperkuat UMKM	Kab. Tulang Bawang Barat		0,00	DINAS KETAHANAN PANGAN
	2	09	03	2.01	0012	Penyediaan Informasi Harga Pangan Tingkat Produsen dan Konsumen Wilayah Kabupaten/Kota														
							Informasi harga pangan tingkat Produsen dan Konsumen wilayah Kabupaten/Kota				12 Laporan	20.000.000,00	Kab. Tulang Bawang Barat, Semua Kecamatan, Semua Kel/Desa	DANA ALOKASI UMUM (DAU)	Membangun dari desa dan dari bawah untuk pertumbuhan ekonomi, pemerataan ekonomi dan pemberantasan kemiskinan.	Peningkatan nilai tambah ekonomi dan penguatan hilirisasi Tatakelola Pemerintahan Terintegrasi, Taat Azaz dan Kolaboratif	Kab. Tulang Bawang Barat		0,00	DINAS KETAHANAN PANGAN
	2	09	03	2.01	0020	Penyusunan Proyeksi Neraca Pangan Wilayah Kabupaten/Kota														
							Data Proyeksi Neraca Pangan Wilayah Kabupaten/Kota				12 Dokumen	16.500.000,00	Kab. Tulang Bawang Barat, Semua Kecamatan, Semua Kel/Desa	DANA ALOKASI UMUM (DAU)	Membangun dari desa dan dari bawah untuk pertumbuhan ekonomi, pemerataan ekonomi dan pemberantasan kemiskinan.	Peningkatan nilai tambah ekonomi dan penguatan hilirisasi Meningkatkan Perekonomian dan Nilai Tambah dengan Memperkuat UMKM	Kab. Tulang Bawang Barat		0,00	DINAS KETAHANAN PANGAN
	2	09	03	2.02		Pengelolaan dan Keseimbangan Cadangan Pangan Kabupaten/Kota	Cadangan pangan pemerintah dan masyarakat	-			86 TON	100.000.000,00			-	Peningkatan nilai tambah ekonomi dan penguatan hilirisasi Meningkatkan Perekonomian dan Nilai Tambah dengan Memperkuat UMKM	Kab. Tulang Bawang Barat	-	0,00	
	2	09	03	2.02	0003	Pengadaan Cadangan Pangan Pemerintah Kabupaten/Kota														
							Jumlah Cadangan Pangan Pemerintah Kabupaten/Kota				86 Ton	100.000.000,00	Kab. Tulang Bawang Barat, Semua Kecamatan, Semua Kel/Desa	DANA ALOKASI UMUM (DAU)	-	Peningkatan nilai tambah ekonomi dan penguatan hilirisasi Meningkatkan Perekonomian dan Nilai Tambah dengan Memperkuat UMKM	Kab. Tulang Bawang Barat		0,00	DINAS KETAHANAN PANGAN
	2	09	03	2.04		Pelaksanaan Pencapaian Target Konsumsi Pangan Perkapita/Tahun sesuai dengan Angka Kecukupan Gizi	Skor Pola Pangan Harapan	-			87 Skor	70.000.000,00			Membangun dari desa dan dari bawah untuk pertumbuhan ekonomi, pemerataan ekonomi dan pemberantasan kemiskinan.	Peningkatan nilai tambah ekonomi dan penguatan hilirisasi Meningkatkan Perekonomian dan Nilai Tambah dengan Memperkuat UMKM	Kab. Tulang Bawang Barat	-	0,00	
	2	09	03	2.04	0001	Penyusunan dan Penetapan Target Konsumsi Pangan Per Kapita Per Tahun														
							Target Konsumsi Pangan Per Kapita Per Tahun				1 Dokumen	20.000.000,00	Kab. Tulang Bawang Barat, Semua Kecamatan, Semua Kel/Desa	DANA ALOKASI UMUM (DAU)	Membangun dari desa dan dari bawah untuk pertumbuhan ekonomi, pemerataan ekonomi dan pemberantasan kemiskinan.	Peningkatan nilai tambah ekonomi dan penguatan hilirisasi Meningkatkan Perekonomian dan Nilai Tambah dengan Memperkuat UMKM	Kab. Tulang Bawang Barat		0,00	DINAS KETAHANAN PANGAN
	2	09	03	2.04	0002	Pemberdayaan Masyarakat dalam Penganekaragaman Konsumsi Pangan Berbasis Sumber Daya Lokal														
							Jumlah Pemberdayaan Kelompok Masyarakat dalam Penganekaragaman Konsumsi Pangan Berbasis Sumber Daya Lokal				1 Laporan	50.000.000,00	Kab. Tulang Bawang Barat, Semua Kecamatan, Semua Kel/Desa	DANA ALOKASI UMUM (DAU)	Membangun dari desa dan dari bawah untuk pertumbuhan ekonomi, pemerataan ekonomi dan pemberantasan kemiskinan.	Peningkatan nilai tambah ekonomi dan penguatan hilirisasi Meningkatkan Perekonomian dan Nilai Tambah dengan Memperkuat UMKM	Kab. Tulang Bawang Barat		0,00	DINAS KETAHANAN PANGAN
86	2	09	04			**PROGRAM PENANGANAN KERAWANAN PANGAN**	Persentase Penanganan Daerah Rawan Pangan	-			83	43.500.000,00						-	0,00	
	2	09	04	2.01		Penyusunan Peta Kerentanan dan Ketahanan Pangan Kecamatan	Buku Peta Ketahanan dan Kerentanan Pangan Kabupaten	-			5 Buku	27.000.000,00			Membangun dari desa dan dari bawah untuk pertumbuhan ekonomi, pemerataan ekonomi dan pemberantasan kemiskinan.	Peningkatan nilai tambah ekonomi dan penguatan hilirisasi Meningkatkan Perekonomian dan Nilai Tambah dengan Memperkuat UMKM	Kab. Tulang Bawang Barat	-	0,00	
	2	09	04	2.01	0001	Penyusunan, Pemutakhiran dan Analisis Peta Ketahanan dan Kerentanan Pangan														
							Peta dan Analisis Ketahanan dan Kerentanan Pangan yang Dimutahirkan				5 Dokumen	27.000.000,00	Kab. Tulang Bawang Barat, Semua Kecamatan, Semua Kel/Desa	DANA ALOKASI UMUM (DAU)	Membangun dari desa dan dari bawah untuk pertumbuhan ekonomi, pemerataan ekonomi dan pemberantasan kemiskinan.	Peningkatan nilai tambah ekonomi dan penguatan hilirisasi Meningkatkan Perekonomian dan Nilai Tambah dengan Memperkuat UMKM	Kab. Tulang Bawang Barat		0,00	DINAS KETAHANAN PANGAN
	2	09	04	2.02		Penanganan Kerawanan Pangan Kewenangan Kabupaten/Kota	Sistem Kerawanan Pangan dan Gizi	-			12 Laporann	16.500.000,00			Membangun dari desa dan dari bawah untuk pertumbuhan ekonomi, pemerataan ekonomi dan pemberantasan kemiskinan.	Peningkatan nilai tambah ekonomi dan penguatan hilirisasi Meningkatkan Perekonomian dan Nilai Tambah dengan Memperkuat UMKM	Kab. Tulang Bawang Barat	-	0,00	
	2	09	04	2.02	0005	Penyusunan Peta Situasi Kewaspadaan Pangan dan Gizi Kabupaten/Kota														

No	Kode					Urusan / Bidang Urusan / Program / Outcome / Kegiatan / Sub Kegiatan	Indikator Program / Kegiatan / Sub Kegiatan	Target Akhir Periode Renstra OPD	Realisasi Capaian RENJA OPD Tahun 2024	Prakiraan Capaian Target RENJA OPD Tahun 2025	Capaian Kinerja Dan Kerangka Pendanaan						Kelompok Sasaran	Prakiraan Maju Rencana Tahun 2025		Perangkat Daerah Penanggung Jawab
											Target 2026	Pagu Indikatif (Rp)	Lokasi	Sumber Dana	Prioritas			Target	Pagu Indikatif (Rp)	
															Nasional	Daerah				
1	2					3	4	5	6	7	8	9	10	11	12	13	14	15	16	17
							Jumlah Peta Situasi Kewaspadaan Pangan dan Gizi Kabupaten/Kota				12 Dokumen	16.500.000,00	Kab. Tulang Bawang Barat, Semua Kecamatan, Semua Kel/Desa	DANA ALOKASI UMUM (DAU)	Membangun dari desa dan dari bawah untuk pertumbuhan ekonomi, pemerataan ekonomi dan pemberantasan kemiskinan.	Peningkatan nilai tambah ekonomi dan penguatan hilirisasi Meningkatkan Perekonomian dan Nilai Tambah dengan Memperkuat UMKM	Kab. Tulang Bawang Barat		0,00	DINAS KETAHANAN PANGAN
87	2	09	05			**PROGRAM PENGAWASAN KEAMANAN PANGAN**	Persentase pengawasan keamanan pangan dilaksanakan	-			90,20	25.000.000,00						-	0,00	
	2	09	05	2.01		Pelaksanaan Pengawasan Keamanan Pangan Segar Daerah Kabupaten/Kota	Registrasi Pengawasan Pangan Segar Asal Tumbuhan Produksi Dalam Negeri Usaha Kecil (PSAT PDUK)	-			80 %	25.000.000,00			Membangun dari desa dan dari bawah untuk pertumbuhan ekonomi, pemerataan ekonomi dan pemberantasan kemiskinan.	Peningkatan nilai tambah ekonomi dan penguatan hilirisasi Meningkatkan Perekonomian dan Nilai Tambah dengan Memperkuat UMKM	Kab. Tulang Bawang Barat	-	0,00	
	2	09	05	2.01	0004	Rekomendasi Keamanan Pangan Segar Asal Tumbuhan Daerah Kabupaten/Kota														
							Jumlah Rekomendasi Keamanan Pangan Segar Asal Tumbuhan Daerah Kabupaten/Kota				12 Dokumen	25.000.000,00	Kab. Tulang Bawang Barat, Semua Kecamatan, Semua Kel/Desa	DANA ALOKASI UMUM (DAU)	Membangun dari desa dan dari bawah untuk pertumbuhan ekonomi, pemerataan ekonomi dan pemberantasan kemiskinan.	Peningkatan nilai tambah ekonomi dan penguatan hilirisasi Meningkatkan Perekonomian dan Nilai Tambah dengan Memperkuat UMKM	Kab. Tulang Bawang Barat		0,00	DINAS KETAHANAN PANGAN
						DINAS LINGKUNGAN HIDUP						5.489.810.358,00							5.633.260.658,00	
	2					URUSAN PEMERINTAHAN WAJIB YANG TIDAK BERKAITAN DENGAN PELAYANAN DASAR						5.489.810.358,00							5.633.260.658,00	
	2	11				URUSAN PEMERINTAHAN BIDANG LINGKUNGAN HIDUP						5.489.810.358,00							5.633.260.658,00	
88	2	11	01			**PROGRAM PENUNJANG URUSAN PEMERINTAHAN DAERAH KABUPATEN/KOTA**	Nilai SAKIP Perangkat Daerah	-			60,12	3.328.342.658,00						-	3.343.260.658,00	
	2	11	01	2.01		Perencanaan, Penganggaran, dan Evaluasi Kinerja Perangkat Daerah	Persentase dokumen perencaanaan dan evaluasi kinerja yang terbit tepat waktu	-			100 persen	22.000.000,00			Memperkuat penyelarasan kehidupan yang harmonis dengan lingkungan, alam, dan budaya serta peningkatan toleransi antarumat beragama untuk mencapai masyarakat yang adil dan makmur	Tata kelola Pemerintahan yang efektif dan berintegritas Tatakelola Pemerintahan Terintegrasi, Taat Azaz dan Kolaboratif	URUSAN PEMERINTAHAN BIDANG LINGKUNGAN HIDUP	-	22.500.000,00	
	2	11	01	2.01	0001	Penyusunan Dokumen Perencanaan Perangkat Daerah														
							Jumlah Dokumen Perencanaan Perangkat Daerah				9 Dokumen	10.000.000,00	Kab. Tulang Bawang Barat, Semua Kecamatan, Semua Kel/Desa	DANA ALOKASI UMUM (DAU)	Memperkuat penyelarasan kehidupan yang harmonis dengan lingkungan, alam, dan budaya serta peningkatan toleransi antarumat beragama untuk mencapai masyarakat yang adil dan makmur	Tata kelola Pemerintahan yang efektif dan berintegritas Tatakelola Pemerintahan Terintegrasi, Taat Azaz dan Kolaboratif	URUSAN PEMERINTAHAN BIDANG LINGKUNGAN HIDUP		10.000.000,00	DINAS LINGKUNGAN HIDUP
	2	11	01	2.01	0006	Koordinasi dan Penyusunan Laporan Capaian Kinerja dan Ikhtisar Realisasi Kinerja SKPD														
							Jumlah Laporan Capaian Kinerja dan Ikhtisar Realisasi Kinerja SKPD dan Laporan Hasil Koordinasi Penyusunan Laporan Capaian Kinerja dan Ikhtisar Realisasi Kinerja SKPD				4 Laporan	2.000.000,00	Kab. Tulang Bawang Barat, Tulang Bawang Tengah, Panaragan	DANA ALOKASI UMUM (DAU)	Memperkuat penyelarasan kehidupan yang harmonis dengan lingkungan, alam, dan budaya serta peningkatan toleransi antarumat beragama untuk mencapai masyarakat yang adil dan makmur	Tata kelola Pemerintahan yang efektif dan berintegritas Tatakelola Pemerintahan Terintegrasi, Taat Azaz dan Kolaboratif	URUSAN PEMERINTAHAN BIDANG LINGKUNGAN HIDUP		2.500.000,00	DINAS LINGKUNGAN HIDUP
	2	11	01	2.01	0007	Evaluasi Kinerja Perangkat Daerah														
							Jumlah Laporan Evaluasi Kinerja Perangkat Daerah				4 Laporan	10.000.000,00	Kab. Tulang Bawang Barat, Tulang Bawang Tengah, Panaragan	DANA ALOKASI UMUM (DAU)	Memperkuat penyelarasan kehidupan yang harmonis dengan lingkungan, alam, dan budaya serta peningkatan toleransi antarumat beragama untuk mencapai masyarakat yang adil dan makmur	Tata kelola Pemerintahan yang efektif dan berintegritas Tatakelola Pemerintahan Terintegrasi, Taat Azaz dan Kolaboratif	URUSAN PEMERINTAHAN BIDANG LINGKUNGAN HIDUP		10.000.000,00	DINAS LINGKUNGAN HIDUP
	2	11	01	2.02		Administrasi Keuangan Perangkat Daerah	Presentase pelayanan administrasi keuangan yang diselesaikan tepat waktu	-			100 persen	2.536.263.658,00			Memperkuat penyelarasan kehidupan yang harmonis dengan lingkungan, alam, dan budaya serta peningkatan toleransi antarumat beragama untuk mencapai masyarakat yang adil dan makmur	Tata kelola Pemerintahan yang efektif dan berintegritas Tatakelola Pemerintahan Terintegrasi, Taat Azaz dan Kolaboratif	URUSAN PEMERINTAHAN BIDANG LINGKUNGAN HIDUP	-	2.536.263.658,00	
	2	11	01	2.02	0001	Penyediaan Gaji dan Tunjangan ASN														

No	Kode					Urusan / Bidang Urusan / Program / Outcome / Kegiatan / Sub Kegiatan	Indikator Program / Kegiatan / Sub Kegiatan	Target Akhir Periode Renstra OPD	Realisasi Capaian RENJA OPD Tahun 2024	Prakiraan Capaian Target RENJA OPD Tahun 2025	Capaian Kinerja Dan Kerangka Pendanaan						Kelompok Sasaran	Prakiraan Maju Rencana Tahun 2025		Perangkat Daerah Penanggung Jawab
											Target 2026	Pagu Indikatif (Rp)	Lokasi	Sumber Dana	Prioritas			Target	Pagu Indikatif (Rp)	
															Nasional	Daerah				
1	2					3	4	5	6	7	8	9	10	11	12	13	14	15	16	17
							Jumlah Orang yang Menerima Gaji dan Tunjangan ASN				224 Orang/bulan	2.385.603.658,00	Kab. Tulang Bawang Barat, Semua Kecamatan, Semua Kel/Desa	DANA ALOKASI UMUM (DAU)	Memperkuat penyelarasan kehidupan yang harmonis dengan lingkungan, alam, dan budaya serta peningkatan toleransi antarumat beragama untuk mencapai masyarakat yang adil dan makmur	Tata kelola Pemerintahan yang efektif dan berintegritas Tatakelola Pemerintahan Terintegrasi, Taat Azaz dan Kolaboratif	URUSAN PEMERINTAHAN BIDANG LINGKUNGAN HIDUP		2.385.603.658,00	DINAS LINGKUNGAN HIDUP
	2	11	01	2.02	0003	Pelaksanaan Penatausahaan dan														
							Jumlah Dokumen Penatausahaan dan Pengujian/Verifikasi Keuangan SKPD				12 Dokumen	146.160.000,00	Kab. Tulang Bawang Barat, Tulang Bawang Tengah, Panaragan	DANA ALOKASI UMUM (DAU)	Memperkuat penyelarasan kehidupan yang harmonis dengan lingkungan, alam, dan budaya serta peningkatan toleransi antarumat beragama untuk mencapai masyarakat yang adil dan makmur	Tata kelola Pemerintahan yang efektif dan berintegritas Tatakelola Pemerintahan Terintegrasi, Taat Azaz dan Kolaboratif	URUSAN PEMERINTAHAN BIDANG LINGKUNGAN HIDUP		146.160.000,00	DINAS LINGKUNGAN HIDUP
	2	11	01	2.02	0005	Koordinasi dan Penyusunan Laporan Keuangan Akhir Tahun SKPD														
							Jumlah Laporan Keuangan Akhir Tahun SKPD dan Laporan Hasil Koordinasi Penyusunan Laporan Keuangan Akhir Tahun SKPD				1 Laporan	2.500.000,00	Kab. Tulang Bawang Barat, Tulang Bawang Tengah, Panaragan	DANA ALOKASI UMUM (DAU)	Memperkuat penyelarasan kehidupan yang harmonis dengan lingkungan, alam, dan budaya serta peningkatan toleransi antarumat beragama untuk mencapai masyarakat yang adil dan makmur	Tata kelola Pemerintahan yang efektif dan berintegritas Tatakelola Pemerintahan Terintegrasi, Taat Azaz dan Kolaboratif	URUSAN PEMERINTAHAN BIDANG LINGKUNGAN HIDUP		2.500.000,00	DINAS LINGKUNGAN HIDUP
	2	11	01	2.02	0008	Penyusunan Pelaporan dan Analisis Prognosis Realisasi Anggaran														
							Jumlah Dokumen Pelaporan dan Analisis Prognosis Realisasi Anggaran				4 Dokumen	2.000.000,00	Kab. Tulang Bawang Barat, Tulang Bawang Tengah, Panaragan	DANA ALOKASI UMUM (DAU)	Memperkuat penyelarasan kehidupan yang harmonis dengan lingkungan, alam, dan budaya serta peningkatan toleransi antarumat beragama untuk mencapai masyarakat yang adil dan makmur	Tata kelola Pemerintahan yang efektif dan berintegritas Tatakelola Pemerintahan Terintegrasi, Taat Azaz dan Kolaboratif	URUSAN PEMERINTAHAN BIDANG LINGKUNGAN HIDUP		2.000.000,00	DINAS LINGKUNGAN HIDUP
	2	11	01	2.03		Administrasi Barang Milik Daerah pada Perangkat Daerah	Persentase laporan administrasi BMD yang disusun dan disampaikan tepat waktu (KIB, Laporan Tahunan BMD)	-			100 persen	11.640.000,00			Memperkuat penyelarasan kehidupan yang harmonis dengan lingkungan, alam, dan budaya serta peningkatan toleransi antarumat beragama untuk mencapai masyarakat yang adil dan makmur	Tata kelola Pemerintahan yang efektif dan berintegritas Tatakelola Pemerintahan Terintegrasi, Taat Azaz dan Kolaboratif	URUSAN PEMERINTAHAN BIDANG LINGKUNGAN HIDUP	-	12.000.000,00	
	2	11	01	2.03	0006	Penatausahaan Barang Milik Daerah pada SKPD														
							Jumlah Laporan Penatausahaan Barang Milik Daerah pada SKPD				12 Laporan	11.640.000,00	Kab. Tulang Bawang Barat, Tulang Bawang Tengah, Panaragan	DANA ALOKASI UMUM (DAU)	Memperkuat penyelarasan kehidupan yang harmonis dengan lingkungan, alam, dan budaya serta peningkatan toleransi antarumat beragama untuk mencapai masyarakat yang adil dan makmur	Tata kelola Pemerintahan yang efektif dan berintegritas Tatakelola Pemerintahan Terintegrasi, Taat Azaz dan Kolaboratif	URUSAN PEMERINTAHAN BIDANG LINGKUNGAN HIDUP		12.000.000,00	DINAS LINGKUNGAN HIDUP
	2	11	01	2.04		Administrasi Pendapatan Daerah Kewenangan Perangkat Daerah	Jumlah laporan administrasi pendapatan yang disusun dan disampaikan tepat waktu	-			100 persen	263.130.000,00			Memperkuat penyelarasan kehidupan yang harmonis dengan lingkungan, alam, dan budaya serta peningkatan toleransi antarumat beragama untuk mencapai masyarakat yang adil dan makmur	Tata kelola Pemerintahan yang efektif dan berintegritas Tatakelola Pemerintahan Terintegrasi, Taat Azaz dan Kolaboratif	URUSAN PEMERINTAHAN BIDANG LINGKUNGAN HIDUP	-	263.130.000,00	
	2	11	01	2.04	0002	Analisa dan Pengembangan Retribusi Daerah, serta Penyusunan Kebijakan Retribusi Daerah														
							Jumlah Dokumen Hasil Analisis serta Pengembangan Retribusi Daerah dan Kebijakan Retribusi Daerah				12 Dokumen	263.130.000,00	Kab. Tulang Bawang Barat, Semua Kecamatan, Semua Kel/Desa	DANA ALOKASI UMUM (DAU)	Memperkuat penyelarasan kehidupan yang harmonis dengan lingkungan, alam, dan budaya serta peningkatan toleransi antarumat beragama untuk mencapai masyarakat yang adil dan makmur	Tata kelola Pemerintahan yang efektif dan berintegritas Tatakelola Pemerintahan Terintegrasi, Taat Azaz dan Kolaboratif	URUSAN PEMERINTAHAN BIDANG LINGKUNGAN HIDUP		263.130.000,00	DINAS LINGKUNGAN HIDUP

No	Kode					Urusan / Bidang Urusan / Program / Outcome / Kegiatan / Sub Kegiatan	Indikator Program / Kegiatan / Sub Kegiatan	Target Akhir Periode Renstra OPD	Realisasi Capaian RENJA OPD Tahun 2024	Prakiraan Capaian Target RENJA OPD Tahun 2025	Capaian Kinerja Dan Kerangka Pendanaan						Kelompok Sasaran	Prakiraan Maju Rencana Tahun 2025		Perangkat Daerah Penanggung Jawab
											Target 2026	Pagu Indikatif (Rp)	Lokasi	Sumber Dana	Prioritas			Target	Pagu Indikatif (Rp)	
															Nasional	Daerah				
1	2					3	4	5	6	7	8	9	10	11	12	13	14	15	16	17
	2	11	01	2.05		Administrasi Kepegawaian Perangkat Daerah	Persentase pelayanan administrasi Kepegawaian yang diselesaikan tepat waktu	-			100 persen	15.000.000,00			Memperkuat penyelarasan kehidupan yang harmonis dengan lingkungan, alam, dan budaya serta peningkatan toleransi antarumat beragama untuk mencapai masyarakat yang adil dan makmur	Tata kelola Pemerintahan yang efektif dan berintegritas Tatakelola Pemerintahan Terintegrasi, Taat Azaz dan Kolaboratif	URUSAN PEMERINTAHAN BIDANG LINGKUNGAN HIDUP	-	15.000.000,00	
	2	11	01	2.05	0009	Pendidikan dan Pelatihan Pegawai Berdasarkan Tugas dan Fungsi														
							Jumlah Pegawai Berdasarkan Tugas dan Fungsi yang Mengikuti Pendidikan dan Pelatihan				2 Orang	15.000.000,00	Kab. Tulang Bawang Barat, Tulang Bawang Tengah, Panaragan	DANA ALOKASI UMUM (DAU)	Memperkuat penyelarasan kehidupan yang harmonis dengan lingkungan, alam, dan budaya serta peningkatan toleransi antarumat beragama untuk mencapai masyarakat yang adil dan makmur	Tata kelola Pemerintahan yang efektif dan berintegritas Tatakelola Pemerintahan Terintegrasi, Taat Azaz dan Kolaboratif	URUSAN PEMERINTAHAN BIDANG LINGKUNGAN HIDUP		15.000.000,00	DINAS LINGKUNGAN HIDUP
	2	11	01	2.06		Administrasi Umum Perangkat Daerah	Persentase pelayanan administrasi umum yang diselesaikan tepat waktu	-			100 persen	97.087.000,00			Memperkuat penyelarasan kehidupan yang harmonis dengan lingkungan, alam, dan budaya serta peningkatan toleransi antarumat beragama untuk mencapai masyarakat yang adil dan makmur	Tata kelola Pemerintahan yang efektif dan berintegritas Tatakelola Pemerintahan Terintegrasi, Taat Azaz dan Kolaboratif	URUSAN PEMERINTAHAN BIDANG LINGKUNGAN HIDUP	-	105.215.000,00	
	2	11	01	2.06	0002	Penyediaan Peralatan dan Perlengkapan Kantor														
							Jumlah Paket Peralatan dan Perlengkapan Kantor yang Disediakan				12 Paket	48.000.000,00	Kab. Tulang Bawang Barat, Tulang Bawang Tengah, Panaragan	DANA ALOKASI UMUM (DAU)	Memperkuat penyelarasan kehidupan yang harmonis dengan lingkungan, alam, dan budaya serta peningkatan toleransi antarumat beragama untuk mencapai masyarakat yang adil dan makmur	Tata kelola Pemerintahan yang efektif dan berintegritas Tatakelola Pemerintahan Terintegrasi, Taat Azaz dan Kolaboratif	URUSAN PEMERINTAHAN BIDANG LINGKUNGAN HIDUP		48.000.000,00	DINAS LINGKUNGAN HIDUP
	2	11	01	2.06	0004	Penyediaan Bahan Logistik Kantor														
							Jumlah Paket Bahan Logistik Kantor yang Disediakan				12 Paket	2.215.000,00	Kab. Tulang Bawang Barat, Tulang Bawang Tengah, Panaragan	DANA ALOKASI UMUM (DAU)	Memperkuat penyelarasan kehidupan yang harmonis dengan lingkungan, alam, dan budaya serta peningkatan toleransi antarumat beragama untuk mencapai masyarakat yang adil dan makmur	Tata kelola Pemerintahan yang efektif dan berintegritas Tatakelola Pemerintahan Terintegrasi, Taat Azaz dan Kolaboratif	URUSAN PEMERINTAHAN BIDANG LINGKUNGAN HIDUP		2.215.000,00	DINAS LINGKUNGAN HIDUP
	2	11	01	2.06	0005	Penyediaan Barang Cetakan dan Penggandaan														
							Jumlah Paket Barang Cetakan dan Penggandaan yang Disediakan				12 Paket	10.000.000,00	Kab. Tulang Bawang Barat, Semua Kecamatan, Semua Kel/Desa	DANA ALOKASI UMUM (DAU)	Memperkuat penyelarasan kehidupan yang harmonis dengan lingkungan, alam, dan budaya serta peningkatan toleransi antarumat beragama untuk mencapai masyarakat yang adil dan makmur	Tata kelola Pemerintahan yang efektif dan berintegritas Tatakelola Pemerintahan Terintegrasi, Taat Azaz dan Kolaboratif	URUSAN PEMERINTAHAN BIDANG LINGKUNGAN HIDUP		15.000.000,00	DINAS LINGKUNGAN HIDUP
	2	11	01	2.06	0009	Penyelenggaraan Rapat Koordinasi dan Konsultasi SKPD														
							Jumlah Laporan Penyelenggaraan Rapat Koordinasi dan Konsultasi SKPD				12 Laporan	36.872.000,00	Kab. Tulang Bawang Barat, Semua Kecamatan, Semua Kel/Desa	DANA ALOKASI UMUM (DAU)	Memperkuat penyelarasan kehidupan yang harmonis dengan lingkungan, alam, dan budaya serta peningkatan toleransi antarumat beragama untuk mencapai masyarakat yang adil dan makmur	Tata kelola Pemerintahan yang efektif dan berintegritas Tatakelola Pemerintahan Terintegrasi, Taat Azaz dan Kolaboratif	URUSAN PEMERINTAHAN BIDANG LINGKUNGAN HIDUP		40.000.000,00	DINAS LINGKUNGAN HIDUP
	2	11	01	2.07		Pengadaan Barang Milik Daerah Penunjang Urusan Pemerintah Daerah	Persentase sarana dan prasarana aparatur sesuai kebutuhan	-			100 persen	50.000.000,00			Memperkuat penyelarasan kehidupan yang harmonis dengan lingkungan, alam, dan budaya serta peningkatan toleransi antarumat beragama untuk mencapai masyarakat yang adil dan makmur	Tata kelola Pemerintahan yang efektif dan berintegritas Tatakelola Pemerintahan Terintegrasi, Taat Azaz dan Kolaboratif	URUSAN PEMERINTAHAN BIDANG LINGKUNGAN HIDUP	-	50.000.000,00	
	2	11	01	2.07	0006	Pengadaan Peralatan dan Mesin Lainnya														

No	Kode					Urusan / Bidang Urusan / Program / Outcome / Kegiatan / Sub Kegiatan	Indikator Program / Kegiatan / Sub Kegiatan	Target Akhir Periode Renstra OPD	Realisasi Capaian RENJA OPD Tahun 2024	Prakiraan Capaian Target RENJA OPD Tahun 2025	Capaian Kinerja Dan Kerangka Pendanaan						Kelompok Sasaran	Prakiraan Maju Rencana Tahun 2025		Perangkat Daerah Penanggung Jawab
											Target 2026	Pagu Indikatif (Rp)	Lokasi	Sumber Dana	Prioritas			Target	Pagu Indikatif (Rp)	
															Nasional	Daerah				
1	2					3	4	5	6	7	8	9	10	11	12	13	14	15	16	17
							Jumlah Unit Peralatan dan Mesin Lainnya yang Disediakan				5 Unit	50.000.000,00	Kab. Tulang Bawang Barat, Tulang Bawang Tengah, Panaragan	DANA ALOKASI UMUM (DAU)	Memperkuat penyelarasan kehidupan yang harmonis dengan lingkungan, alam, dan budaya serta peningkatan toleransi antarumat beragama untuk mencapai masyarakat yang adil dan makmur	Tata kelola Pemerintahan yang efektif dan berintegritas Tatakelola Pemerintahan Terintegrasi, Taat Azaz dan Kolaboratif	URUSAN PEMERINTAHAN BIDANG LINGKUNGAN HIDUP		50.000.000,00	DINAS LINGKUNGAN HIDUP
	2	11	01	2.08		Penyediaan Jasa Penunjang Urusan Pemerintahan Daerah	Persentase jasa pelayanan kantor sesuai kebutuhan	-			100 persen	268.452.000,00			Memperkuat penyelarasan kehidupan yang harmonis dengan lingkungan, alam, dan budaya serta peningkatan toleransi antarumat beragama untuk mencapai masyarakat yang adil dan makmur	Tata kelola Pemerintahan yang efektif dan berintegritas Tatakelola Pemerintahan Terintegrasi, Taat Azaz dan Kolaboratif	URUSAN PEMERINTAHAN BIDANG LINGKUNGAN HIDUP	-	268.452.000,00	
	2	11	01	2.08	0002	Penyediaan Jasa Komunikasi, Sumber Daya Air dan Listrik														
							Jumlah Laporan Penyediaan Jasa Komunikasi, Sumber Daya Air dan Listrik yang Disediakan				6 Laporan	12.000.000,00	Kab. Tulang Bawang Barat, Tulang Bawang Tengah, Panaragan	DANA ALOKASI UMUM (DAU)	Memperkuat penyelarasan kehidupan yang harmonis dengan lingkungan, alam, dan budaya serta peningkatan toleransi antarumat beragama untuk mencapai masyarakat yang adil dan makmur	Tata kelola Pemerintahan yang efektif dan berintegritas Tatakelola Pemerintahan Terintegrasi, Taat Azaz dan Kolaboratif	URUSAN PEMERINTAHAN BIDANG LINGKUNGAN HIDUP		12.000.000,00	DINAS LINGKUNGAN HIDUP
	2	11	01	2.08	0004	Penyediaan Jasa Pelayanan Umum Kantor														
							Jumlah Laporan Penyediaan Jasa Pelayanan Umum Kantor yang Disediakan				12 Laporan	256.452.000,00	Kab. Tulang Bawang Barat, Semua Kecamatan, Semua Kel/Desa	DANA ALOKASI UMUM (DAU)	Memperkuat penyelarasan kehidupan yang harmonis dengan lingkungan, alam, dan budaya serta peningkatan toleransi antarumat beragama untuk mencapai masyarakat yang adil dan makmur	Tata kelola Pemerintahan yang efektif dan berintegritas Tatakelola Pemerintahan Terintegrasi, Taat Azaz dan Kolaboratif	URUSAN PEMERINTAHAN BIDANG LINGKUNGAN HIDUP		256.452.000,00	DINAS LINGKUNGAN HIDUP
	2	11	01	2.09		Pemeliharaan Barang Milik Daerah Penunjang Urusan Pemerintahan Daerah	Persentase sarana dan prasarana aparatur yang terpelihara	-			100 persen	64.770.000,00			Memperkuat penyelarasan kehidupan yang harmonis dengan lingkungan, alam, dan budaya serta peningkatan toleransi antarumat beragama untuk mencapai masyarakat yang adil dan makmur	Tata kelola Pemerintahan yang efektif dan berintegritas Tatakelola Pemerintahan Terintegrasi, Taat Azaz dan Kolaboratif	URUSAN PEMERINTAHAN BIDANG LINGKUNGAN HIDUP	-	70.700.000,00	
	2	11	01	2.09	0002	Penyediaan Jasa Pemeliharaan, Biaya Pemeliharaan, Pajak dan Perizinan Kendaraan Dinas Operasional atau Lapangan														
							Jumlah Kendaraan Dinas Operasional atau Lapangan yang Dipelihara dan dibayarkan Pajak dan Perizinannya				10 Unit	54.070.000,00	Kab. Tulang Bawang Barat, Semua Kecamatan, Semua Kel/Desa	DANA ALOKASI UMUM (DAU)	Memperkuat penyelarasan kehidupan yang harmonis dengan lingkungan, alam, dan budaya serta peningkatan toleransi antarumat beragama untuk mencapai masyarakat yang adil dan makmur	Tata kelola Pemerintahan yang efektif dan berintegritas Tatakelola Pemerintahan Terintegrasi, Taat Azaz dan Kolaboratif	URUSAN PEMERINTAHAN BIDANG LINGKUNGAN HIDUP		60.000.000,00	DINAS LINGKUNGAN HIDUP
	2	11	01	2.09	0006	Pemeliharaan Peralatan dan Mesin Lainnya														
							Jumlah Peralatan dan Mesin Lainnya yang Dipelihara				8 Unit	10.700.000,00	Kab. Tulang Bawang Barat, Tulang Bawang Tengah, Panaragan	DANA ALOKASI UMUM (DAU)	Memperkuat penyelarasan kehidupan yang harmonis dengan lingkungan, alam, dan budaya serta peningkatan toleransi antarumat beragama untuk mencapai masyarakat yang adil dan makmur	Tata kelola Pemerintahan yang efektif dan berintegritas Tatakelola Pemerintahan Terintegrasi, Taat Azaz dan Kolaboratif	URUSAN PEMERINTAHAN BIDANG LINGKUNGAN HIDUP		10.700.000,00	DINAS LINGKUNGAN HIDUP
89	2	11	03			**PROGRAM PENGENDALIAN PENCEMARAN DAN/ATAU KERUSAKAN LINGKUNGAN HIDUP**	Indeks Kualitas Air	-			67,34	130.000.000,00						-	150.000.000,00	
							Indeks Kualitas Udara				71,91									
	2	11	03	2.01		Pencegahan Pencemaran dan/atau Kerusakan Lingkungan Hidup Kabupaten/Kota	indeks Kualitas Lingkungan Hidup	-			67.05 point	130.000.000,00			Memperkuat penyelarasan kehidupan yang harmonis dengan lingkungan, alam, dan budaya serta peningkatan toleransi antarumat beragama untuk mencapai masyarakat yang adil dan makmur	Peningkatan kualitas lingkungan hidup untuk mendukung pembangunan berkelanjutan Penanganan Lingkungan Hidup Untuk Menjamin Keberlanjutan	URUSAN PEMERINTAHAN BIDANG LINGKUNGAN HIDUP	-	150.000.000,00	
	2	11	03	2.01	0001	Koordinasi, Sinkronisasi, dan Pelaksanaan Pencegahan Pencemaran Lingkungan Hidup Dilaksanakan Terhadap Media Tanah, Air, Udara, dan Laut														

No	Kode					Urusan / Bidang Urusan / Program / Outcome / Kegiatan / Sub Kegiatan	Indikator Program / Kegiatan / Sub Kegiatan	Target Akhir Periode Renstra OPD	Realisasi Capaian RENJA OPD Tahun 2024	Prakiraan Capaian Target RENJA OPD Tahun 2025	Capaian Kinerja Dan Kerangka Pendanaan						Kelompok Sasaran	Prakiraan Maju Rencana Tahun 2025		Perangkat Daerah Penanggung Jawab
											Target 2026	Pagu Indikatif (Rp)	Lokasi	Sumber Dana	Prioritas			Target	Pagu Indikatif (Rp)	
															Nasional	Daerah				
1	2					3	4	5	6	7	8	9	10	11	12	13	14	15	16	17
							Jumlah Dokumen Uji Kualitas Lingkungan Hidup Dilaksanakan Terhadap Media Tanah, Air, Udara, dan Laut				1 Dokumen	50.000.000,00	Kab. Tulang Bawang Barat, Semua Kecamatan, Semua Kel/Desa	DANA ALOKASI UMUM (DAU)	Memperkuat penyelarasan kehidupan yang harmonis dengan lingkungan, alam, dan budaya serta peningkatan toleransi antarumat beragama untuk mencapai masyarakat yang adil dan makmur	Peningkatan kualitas lingkungan hidup untuk mendukung pembangunan berkelanjutan Penanganan Lingkungan Hidup Untuk Menjamin Keberlanjutan	URUSAN PEMERINTAHAN BIDANG LINGKUNGAN HIDUP		55.000.000,00	DINAS LINGKUNGAN HIDUP
	2	11	03	2.01	0002	Koordinasi, Sinkronisasi dan Pelaksanaan Pengendalian Emisi Gas Rumah Kaca, Mitigasi dan Adaptasi Perubahan Iklim														
							Jumlah Dokumen Hasil Koordinasi dan Sinkronisasi Inventarisasi Gas Rumah Kaca dari Sektor Lingkungan Hidup yang Dilaksanakan				1 Dokumen	20.000.000,00	Kab. Tulang Bawang Barat, Semua Kecamatan, Semua Kel/Desa	DANA ALOKASI UMUM (DAU)	Memperkuat penyelarasan kehidupan yang harmonis dengan lingkungan, alam, dan budaya serta peningkatan toleransi antarumat beragama untuk mencapai masyarakat yang adil dan makmur	Peningkatan kualitas lingkungan hidup untuk mendukung pembangunan berkelanjutan Penanganan Lingkungan Hidup Untuk Menjamin Keberlanjutan	URUSAN PEMERINTAHAN BIDANG LINGKUNGAN HIDUP		25.000.000,00	DINAS LINGKUNGAN HIDUP
	2	11	03	2.01	0005	Pelaksanaan inventarisasi GRK dan penyusunan profil emisi GRK														
							Jumlah dokumen data inventarisasi GRK dan profil emisi GRK				1 Dokumen	10.000.000,00	Kab. Tulang Bawang Barat, Semua Kecamatan, Semua Kel/Desa	DANA ALOKASI UMUM (DAU)	Memperkuat penyelarasan kehidupan yang harmonis dengan lingkungan, alam, dan budaya serta peningkatan toleransi antarumat beragama untuk mencapai masyarakat yang adil dan makmur	Peningkatan kualitas lingkungan hidup untuk mendukung pembangunan berkelanjutan Penanganan Lingkungan Hidup Untuk Menjamin Keberlanjutan	URUSAN PEMERINTAHAN BIDANG LINGKUNGAN HIDUP		15.000.000,00	DINAS LINGKUNGAN HIDUP
	2	11	03	2.01	0007	Pelaksanaan pemantauan kualitas Lingkungan Hidup terhadap Media Tanah, Air, Udara, dan Laut														
							Data dan informasi indeks kualitas lingkungan hidup (lindeks Kualitas Air, Indeks Kualitas Udara, Indeks Kualitas Lahan, Indeks Kualitas Ekosistem Gambut dan Indeks Kualitas Air Laut)				5 Lokasi	50.000.000,00	Kab. Tulang Bawang Barat, Semua Kecamatan, Semua Kel/Desa	DANA ALOKASI UMUM (DAU)	Memperkuat penyelarasan kehidupan yang harmonis dengan lingkungan, alam, dan budaya serta peningkatan toleransi antarumat beragama untuk mencapai masyarakat yang adil dan makmur	Tata kelola Pemerintahan yang efektif dan berintegritas Tatakelola Pemerintahan Terintegrasi, Taat Azaz dan Kolaboratif	URUSAN PEMERINTAHAN BIDANG LINGKUNGAN HIDUP		55.000.000,00	DINAS LINGKUNGAN HIDUP
90	2	11	04			**PROGRAM PENGELOLAAN KEANEKARAGAMAN HAYATI (KEHATI)**	Persentase RTH	-			5 persen	130.000.000,00						-	140.000.000,00	
	2	11	04	2.01		Pengelolaan Keanekaragaman Hayati Kabupaten/Kota	Presentase RTH	-			5 persen	130.000.000,00			Memperkuat penyelarasan kehidupan yang harmonis dengan lingkungan, alam, dan budaya serta peningkatan toleransi antarumat beragama untuk mencapai masyarakat yang adil dan makmur	Peningkatan kualitas lingkungan hidup untuk mendukung pembangunan berkelanjutan Penanganan Lingkungan Hidup Untuk Menjamin Keberlanjutan	URUSAN PEMERINTAHAN BIDANG LINGKUNGAN HIDUP	-	140.000.000,00	
	2	11	04	2.01	0004	Pengelolaan Ruang Terbuka Hijau (RTH)														
							Luas RTH yang Dikelola Lingkup Kewenangan Kabupaten/Kota				6 Ha	70.000.000,00	Kab. Tulang Bawang Barat, Tulang Bawang Tengah, Panaragan Jaya	DANA ALOKASI UMUM (DAU)	Memperkuat penyelarasan kehidupan yang harmonis dengan lingkungan, alam, dan budaya serta peningkatan toleransi antarumat beragama untuk mencapai masyarakat yang adil dan makmur	Peningkatan kualitas lingkungan hidup untuk mendukung pembangunan berkelanjutan Penanganan Lingkungan Hidup Untuk Menjamin Keberlanjutan	URUSAN PEMERINTAHAN BIDANG LINGKUNGAN HIDUP		75.000.000,00	DINAS LINGKUNGAN HIDUP
	2	11	04	2.01	0008	Pengelolaan Taman Keanekaragaman Hayati Lainnya														
							Unit Taman Kehati Lainnya yang dikelola Lingkup Kewenangan Kabupaten/Kota				1 Unit	60.000.000,00	Kab. Tulang Bawang Barat, Tulang Bawang Tengah, Pulung Kencana	DANA ALOKASI UMUM (DAU)	Memperkuat penyelarasan kehidupan yang harmonis dengan lingkungan, alam, dan budaya serta peningkatan toleransi antarumat beragama untuk mencapai masyarakat yang adil dan makmur	Peningkatan kualitas lingkungan hidup untuk mendukung pembangunan berkelanjutan Penanganan Lingkungan Hidup Untuk Menjamin Keberlanjutan	URUSAN PEMERINTAHAN BIDANG LINGKUNGAN HIDUP		65.000.000,00	DINAS LINGKUNGAN HIDUP
91	2	11	05			**PROGRAM PENGENDALIAN BAHAN BERBAHAYA DAN BERACUN (B3) DAN LIMBAH BAHAN BERBAHAYA DAN BERACUN (LIMBAH B3)**	**Persentase Limbah B3 yang terkelola**	-			100 persen	20.000.000,00						-	25.000.000,00	

No	Kode					Urusan / Bidang Urusan / Program / Outcome / Kegiatan / Sub Kegiatan	Indikator Program / Kegiatan / Sub Kegiatan	Target Akhir Periode Renstra OPD	Realisasi Capaian RENJA OPD Tahun 2024	Prakiraan Capaian Target RENJA OPD Tahun 2025	Capaian Kinerja Dan Kerangka Pendanaan						Kelompok Sasaran	Prakiraan Maju Rencana Tahun 2025		Perangkat Daerah Penanggung Jawab
											Target 2026	Pagu Indikatif (Rp)	Lokasi	Sumber Dana	Prioritas			Target	Pagu Indikatif (Rp)	
															Nasional	Daerah				
1	2					3	4	5	6	7	8	9	10	11	12	13	14	15	16	17
	2	11	05	2.02		Pengumpulan Limbah B3 dalam 1 (Satu) Daerah Kabupaten/Kota	Persentase Tempat Penyimpanan Sementara Limbah B3 yang diawasi	-			100 persen	20.000.000,00			Memperkuat penyelarasan kehidupan yang harmonis dengan lingkungan, alam, dan budaya serta peningkatan toleransi antarumat beragama untuk mencapai masyarakat yang adil dan makmur	Peningkatan kualitas lingkungan hidup untuk mendukung pembangunan berkelanjutan Penanganan Lingkungan Hidup Untuk Menjamin Keberlanjutan	URUSAN PEMERINTAHAN BIDANG LINGKUNGAN HIDUP	-	25.000.000,00	
	2	11	05	2.02	0007	Pembinaan dan pemantauan pelaksanaan pengumpulan limbah B3														
							Jumlah pembinaan dan pemantauan pelaksanaan pengumpulan limbah B3 yang dilakukan				40 Usaha	20.000.000,00	Kab. Tulang Bawang Barat, Semua Kecamatan, Semua Kel/Desa	DANA ALOKASI UMUM (DAU)	Memperkuat penyelarasan kehidupan yang harmonis dengan lingkungan, alam, dan budaya serta peningkatan toleransi antarumat beragama untuk mencapai masyarakat yang adil dan makmur	Peningkatan kualitas lingkungan hidup untuk mendukung pembangunan berkelanjutan Penanganan Lingkungan Hidup Untuk Menjamin Keberlanjutan	URUSAN PEMERINTAHAN BIDANG LINGKUNGAN HIDUP		25.000.000,00	DINAS LINGKUNGAN HIDUP
92	2	11	06			**PROGRAM PEMBINAAN DAN PENGAWASAN TERHADAP IZIN LINGKUNGAN DAN IZIN PERLINDUNGAN DAN PENGELOLAAN LINGKUNGAN HIDUP (PPLH)**	Ketaatan Penanggung Jawab Usaha dan/atau Kegiatan Terhadap Izin Lingkungan, Izin PPLH dan PUU LH	-			100	85.000.000,00						-	95.000.000,00	
	2	11	06	2.01		Pembinaan dan Pengawasan Terhadap Usaha dan/atau Kegiatan yang Izin Lingkungan dan Izin PPLH Diterbitkan oleh Pemerintah Daerah Kabupaten/Kota	Presentase Ketaatan Penanggung Jawab Usaha dan/atau kegiatan terhadap izin lingkungan, izin PPLH dan PUULH	-			100 persen	85.000.000,00			Memperkuat penyelarasan kehidupan yang harmonis dengan lingkungan, alam, dan budaya serta peningkatan toleransi antarumat beragama untuk mencapai masyarakat yang adil dan makmur	Tata kelola Pemerintahan yang efektif dan berintegritas Tatakelola Pemerintahan Terintegrasi, Taat Azaz dan Kolaboratif	URUSAN PEMERINTAHAN BIDANG LINGKUNGAN HIDUP	-	95.000.000,00	
	2	11	06	2.01	0001	Fasilitasi Pemenuhan Ketentuan dan Kewajiban Izin Lingkungan dan/atau Izin PPLH														
							Jumlah Rekomendasi dan/atau Persetujuan Teknis, Persetujuan Lingkungan, dan Surat Kelayakan Operasi yang Diberikan				5 Dokumen	40.000.000,00	Kab. Tulang Bawang Barat, Semua Kecamatan, Semua Kel/Desa	DANA ALOKASI UMUM (DAU)	Memperkuat penyelarasan kehidupan yang harmonis dengan lingkungan, alam, dan budaya serta peningkatan toleransi antarumat beragama untuk mencapai masyarakat yang adil dan makmur	Tata kelola Pemerintahan yang efektif dan berintegritas Tatakelola Pemerintahan Terintegrasi, Taat Azaz dan Kolaboratif	URUSAN PEMERINTAHAN BIDANG LINGKUNGAN HIDUP		45.000.000,00	DINAS LINGKUNGAN HIDUP
	2	11	06	2.01	0009	Pengawasan Perizinan Berusaha atau Persetujuan Pemerintah terkait Persetujuan Lingkungan yang diterbitkan oleh Pemerintah Daerah Kabupaten/Kota dan Peraturan Perundang-undangan di bidang Perlindungan dan Pengelolaan Lingkungan Hidup														
							Jumlah Badan usaha dan/atau kegiatan yang diawasi				22 Badan Usaha	45.000.000,00	Kab. Tulang Bawang Barat, Semua Kecamatan, Semua Kel/Desa	DANA ALOKASI UMUM (DAU)	Memperkuat penyelarasan kehidupan yang harmonis dengan lingkungan, alam, dan budaya serta peningkatan toleransi antarumat beragama untuk mencapai masyarakat yang adil dan makmur	Peningkatan kualitas lingkungan hidup untuk mendukung pembangunan berkelanjutan Penanganan Lingkungan Hidup Untuk Menjamin Keberlanjutan	URUSAN PEMERINTAHAN BIDANG LINGKUNGAN HIDUP		50.000.000,00	DINAS LINGKUNGAN HIDUP
93	2	11	08			**PROGRAM PENINGKATAN PENDIDIKAN, PELATIHAN DAN PENYULUHAN LINGKUNGAN HIDUP UNTUK MASYARAKAT**	Persentase Penyuluh Lingkungan Hidup yang Ditingkatkan Kompetensinya	-			100 persen	100.000.000,00						-	100.000.000,00	
	2	11	08	2.01		Penyelenggaraan Pendidikan, Pelatihan, dan Penyuluhan Lingkungan Hidup untuk Lembaga Kemasyarakatan Tingkat Daerah Kabupaten/Kota	Jumlah Masyarakat/Kelompok Masyarakat/Pelaku Usaha/Kegiatan yang terlibat	-			500 orang	100.000.000,00			Memperkuat penyelarasan kehidupan yang harmonis dengan lingkungan, alam, dan budaya serta peningkatan toleransi antarumat beragama untuk mencapai masyarakat yang adil dan makmur	Peningkatan kualitas lingkungan hidup untuk mendukung pembangunan berkelanjutan Penanganan Lingkungan Hidup Untuk Menjamin Keberlanjutan	URUSAN PEMERINTAHAN BIDANG LINGKUNGAN HIDUP	-	100.000.000,00	
	2	11	08	2.01	0003	Penyelenggaraan Penyuluhan dan Kampanye Lingkungan Hidup														
							Jumlah Masyarakat/Kelompok Masyarakat/Pelaku Usaha/Kegiatan yang terlibat				500 Orang	100.000.000,00	Kab. Tulang Bawang Barat, Semua Kecamatan, Semua Kel/Desa	DANA ALOKASI UMUM (DAU)	Memperkuat penyelarasan kehidupan yang harmonis dengan lingkungan, alam, dan budaya serta peningkatan toleransi antarumat beragama untuk mencapai masyarakat yang adil dan makmur	Peningkatan kualitas lingkungan hidup untuk mendukung pembangunan berkelanjutan Penanganan Lingkungan Hidup Untuk Menjamin Keberlanjutan	URUSAN PEMERINTAHAN BIDANG LINGKUNGAN HIDUP		100.000.000,00	DINAS LINGKUNGAN HIDUP
94	2	11	09			**PROGRAM PENGHARGAAN LINGKUNGAN HIDUP UNTUK MASYARAKAT**	**Prosentase partisipasi masyarakat dalam perlindungan dan pengelolaan Lingkungan Hidup**	-			30 persen	20.000.000,00						-	25.000.000,00	

No	Kode					Urusan / Bidang Urusan / Program / Outcome / Kegiatan / Sub Kegiatan	Indikator Program / Kegiatan / Sub Kegiatan	Target Akhir Periode Renstra OPD	Realisasi Capaian RENJA OPD Tahun 2024	Prakiraan Capaian Target RENJA OPD Tahun 2025	Capaian Kinerja Dan Kerangka Pendanaan						Kelompok Sasaran	Prakiraan Maju Rencana Tahun 2025		Perangkat Daerah Penanggung Jawab
											Target 2026	Pagu Indikatif (Rp)	Lokasi	Sumber Dana	Prioritas			Target	Pagu Indikatif (Rp)	
															Nasional	Daerah				
1	2					3	4	5	6	7	8	9	10	11	12	13	14	15	16	17
	2	11	09	2.01		Pemberian Penghargaan Lingkungan Hidup Tingkat Daerah Kabupaten/Kota	Jumlah Penghargaan LH Tingkat Daerah Kabupaten yang diberikan	-			5 Kelompok	20.000.000,00			Memperkuat penyelarasan kehidupan yang harmonis dengan lingkungan, alam, dan budaya serta peningkatan toleransi antarumat beragama untuk mencapai masyarakat yang adil dan makmur	Peningkatan kualitas lingkungan hidup untuk mendukung pembangunan berkelanjutan Penanganan Lingkungan Hidup Untuk Menjamin Keberlanjutan	URUSAN PEMERINTAHAN BIDANG LINGKUNGAN HIDUP	-	25.000.000,00	
	2	11	09	2.01	0001	Penilaian Kinerja Masyarakat/Lembaga Masyarakat/Dunia Usaha/Dunia Pendidikan/Filantropi dalam Perlindungan dan Pengelolaan Lingkungan Hidup														
							Jumlah Masyarakat/Lembaga Masyarakat/Dunia Usaha/Dunia Pendidikan/Filantrophi yang Dinilai Kinerjanya dalam rangka PPLH				5 Entitas	20.000.000,00	Kab. Tulang Bawang Barat, Semua Kecamatan, Semua Kel/Desa	DANA ALOKASI UMUM (DAU)	Memperkuat penyelarasan kehidupan yang harmonis dengan lingkungan, alam, dan budaya serta peningkatan toleransi antarumat beragama untuk mencapai masyarakat yang adil dan makmur	Peningkatan kualitas lingkungan hidup untuk mendukung pembangunan berkelanjutan Penanganan Lingkungan Hidup Untuk Menjamin Keberlanjutan	URUSAN PEMERINTAHAN BIDANG LINGKUNGAN HIDUP		25.000.000,00	DINAS LINGKUNGAN HIDUP
95	2	11	10			**PROGRAM PENANGANAN PENGADUAN LINGKUNGAN HIDUP**	Meningkatnya penyelesaian sengketa / kasus tindak pidana lingkungan hidup (%)	-			100	10.000.000,00						-	15.000.000,00	
	2	11	10	2.01		Penyelesaian Pengaduan Masyarakat di Bidang Perlindungan dan Pengelolaan Lingkungan Hidup (PPLH) Kabupaten/Kota	Jumlah pengaduan permasalahan Pencemaran dan Perusakan Lingkungan Hidup tingkat Kabupaten/Kota yang ditindaklanjuti/ ditangani	-			2 Dokumen	10.000.000,00			Memperkuat penyelarasan kehidupan yang harmonis dengan lingkungan, alam, dan budaya serta peningkatan toleransi antarumat beragama untuk mencapai masyarakat yang adil dan makmur	Peningkatan kualitas lingkungan hidup untuk mendukung pembangunan berkelanjutan Penanganan Lingkungan Hidup Untuk Menjamin Keberlanjutan	URUSAN PEMERINTAHAN BIDANG LINGKUNGAN HIDUP	-	15.000.000,00	
	2	11	10	2.01	0009	Pengelolaan Pengaduan permasalahan Pencemaran dan Perusakan Lingkungan Hidup tingkat Kabupaten/Kota														
							Jumlah pengaduan permasalahan Pencemaran dan Perusakan Lingkungan Hidup tingkat Kabupaten/Kota yang ditindaklanjuti/dikelola				2 Pengaduan	10.000.000,00	Kab. Tulang Bawang Barat, Semua Kecamatan, Semua Kel/Desa	DANA ALOKASI UMUM (DAU)	Memperkuat penyelarasan kehidupan yang harmonis dengan lingkungan, alam, dan budaya serta peningkatan toleransi antarumat beragama untuk mencapai masyarakat yang adil dan makmur	Peningkatan kualitas lingkungan hidup untuk mendukung pembangunan berkelanjutan Penanganan Lingkungan Hidup Untuk Menjamin Keberlanjutan	URUSAN PEMERINTAHAN BIDANG LINGKUNGAN HIDUP		15.000.000,00	DINAS LINGKUNGAN HIDUP
96	2	11	11			**PROGRAM PENGELOLAAN PERSAMPAHAN**	Indeks KinerjaPengelolaan Sampah	-			42,5	1.666.467.700,00						-	1.740.000.000,00	
	2	11	11	2.01		Pengelolaan Sampah	Prosentase Penanganan dan Pengurangan Sampah Daerah	-			50 persen	1.666.467.700,00			Memperkuat penyelarasan kehidupan yang harmonis dengan lingkungan, alam, dan budaya serta peningkatan toleransi antarumat beragama untuk mencapai masyarakat yang adil dan makmur	Peningkatan kualitas lingkungan hidup untuk mendukung pembangunan berkelanjutan Penanganan Lingkungan Hidup Untuk Menjamin Keberlanjutan	URUSAN PEMERINTAHAN BIDANG LINGKUNGAN HIDUP	-	1.740.000.000,00	
	2	11	11	2.01	0007	Penyediaan Sarana dan Prasarana Pengelolaan Persampahan di TPA/TPST/SPA Kabupaten/Kota														
							Jumlah Sarana dan Prasarana Penanganan Sampah untuk Kegiatan Pemilahan, Pengumpulan, Pengangkutan, Pengolahan, dan Pemrosesan Akhir				1 Unit	250.000.000,00	Kab. Tulang Bawang Barat, Semua Kecamatan, Semua Kel/Desa	DANA ALOKASI UMUM (DAU)	Memperkuat penyelarasan kehidupan yang harmonis dengan lingkungan, alam, dan budaya serta peningkatan toleransi antarumat beragama untuk mencapai masyarakat yang adil dan makmur	Peningkatan kualitas lingkungan hidup untuk mendukung pembangunan berkelanjutan Penanganan Lingkungan Hidup Untuk Menjamin Keberlanjutan	URUSAN PEMERINTAHAN BIDANG LINGKUNGAN HIDUP		255.000.000,00	DINAS LINGKUNGAN HIDUP
	2	11	11	2.01	0011	Pelaksanaan pemantauan, pembinaan, verifikasi dan pengawasan atas penerapan Rencana, Kebijakan dan Teknis pengelolaan Sampah kabupaten/kota														
							Jumlah laporan pemantauan pembinaan, verifikasi dan pengawasan atas penerapan Rencana, Kebijakan dan Teknis pengelolaan Sampah kabupaten/kota				1 Dokumen	10.000.000,00	Kab. Tulang Bawang Barat, Semua Kecamatan, Semua Kel/Desa	DANA ALOKASI UMUM (DAU)	Memperkuat penyelarasan kehidupan yang harmonis dengan lingkungan, alam, dan budaya serta peningkatan toleransi antarumat beragama untuk mencapai masyarakat yang adil dan makmur	Peningkatan kualitas lingkungan hidup untuk mendukung pembangunan berkelanjutan Penanganan Lingkungan Hidup Untuk Menjamin Keberlanjutan	URUSAN PEMERINTAHAN BIDANG LINGKUNGAN HIDUP		15.000.000,00	DINAS LINGKUNGAN HIDUP
	2	11	11	2.01	0015	Penanganan sampah melalui pengoperasian dan pemeliharaan sarana dan prasarana penanganan sampah														
							Jumlah sarana dan prasarana penanganan sampah yang beroperasi dan terpelihara dengan baik				10 Unit	1.250.769.100,00	Kab. Tulang Bawang Barat, Semua Kecamatan, Semua Kel/Desa	DANA ALOKASI UMUM (DAU)	Memperkuat penyelarasan kehidupan yang harmonis dengan lingkungan, alam, dan budaya serta peningkatan toleransi antarumat beragama untuk mencapai masyarakat yang adil dan makmur	Peningkatan kualitas lingkungan hidup untuk mendukung pembangunan berkelanjutan Penanganan Lingkungan Hidup Untuk Menjamin Keberlanjutan	URUSAN PEMERINTAHAN BIDANG LINGKUNGAN HIDUP		1.300.000.000,00	DINAS LINGKUNGAN HIDUP

No	Kode					Urusan / Bidang Urusan / Program / Outcome / Kegiatan / Sub Kegiatan	Indikator Program / Kegiatan / Sub Kegiatan	Target Akhir Periode Renstra OPD	Realisasi Capaian RENJA OPD Tahun 2024	Prakiraan Capaian Target RENJA OPD Tahun 2025	Capaian Kinerja Dan Kerangka Pendanaan						Kelompok Sasaran	Prakiraan Maju Rencana Tahun 2025		Perangkat Daerah Penanggung Jawab
											Target 2026	Pagu Indikatif (Rp)	Lokasi	Sumber Dana	Prioritas			Target	Pagu Indikatif (Rp)	
															Nasional	Daerah				
1	2					3	4	5	6	7	8	9	10	11	12	13	14	15	16	17
	2	11	11	2.01	0020	Penanganan sampah melalui pemrosesan akhir sampah di TPA/TPST kabupaten/kota atau TPA/TPST Regional														
							jumlah sampah yang tertangani melalui pemrosesan akhir sampah di TPA/TPSTkabupaten/kota atau TPA/TPST Regional				13100 Ton	94.000.000,00	Kab. Tulang Bawang Barat, Tulang Bawang Tengah, Penumangan	DANA ALOKASI UMUM (DAU)	Memperkuat penyelarasan kehidupan yang harmonis dengan lingkungan, alam, dan budaya serta peningkatan toleransi antarumat beragama untuk mencapai masyarakat yang adil dan makmur	Peningkatan kualitas lingkungan hidup untuk mendukung pembangunan berkelanjutan Penanganan Lingkungan Hidup Untuk Menjamin Keberlanjutan	URUSAN PEMERINTAHAN BIDANG LINGKUNGAN HIDUP		100.000.000,00	DINAS LINGKUNGAN HIDUP
	2	11	11	2.01	0030	Pengurangan sampah melalui pendauran ulang sampah														
							Jumlah sampah yang terdaur ulang				58376 Ton	61.698.600,00	Kab. Tulang Bawang Barat, Semua Kecamatan, Semua Kel/Desa	DANA ALOKASI UMUM (DAU)	Memperkuat penyelarasan kehidupan yang harmonis dengan lingkungan, alam, dan budaya serta peningkatan toleransi antarumat beragama untuk mencapai masyarakat yang adil dan makmur	Peningkatan kualitas lingkungan hidup untuk mendukung pembangunan berkelanjutan Penanganan Lingkungan Hidup Untuk Menjamin Keberlanjutan	URUSAN PEMERINTAHAN BIDANG LINGKUNGAN HIDUP		70.000.000,00	DINAS LINGKUNGAN HIDUP
						DINAS KEPENDUDUKAN DAN PENCATATAN SIPIL						3.850.394.444,00							5.000.768.701,00	
	2					URUSAN PEMERINTAHAN WAJIB YANG TIDAK BERKAITAN DENGAN PELAYANAN DASAR						3.850.394.444,00							5.000.768.701,00	
	2	12				URUSAN PEMERINTAHAN BIDANG ADMINISTRASI KEPENDUDUKAN DAN PENCATATAN SIPIL						3.850.394.444,00							5.000.768.701,00	
97	2	12	01			**PROGRAM PENUNJANG URUSAN PEMERINTAHAN DAERAH KABUPATEN/KOTA**	Nilai SAKIP Perangkat Daerah	-			60,12	3.533.789.444,00						-	4.306.568.701,00	
	2	12	01	2.01		Perencanaan, Penganggaran, dan Evaluasi Kinerja Perangkat Daerah	Persentase Capaian Perencanaan, Penganggaran, dan Evaluasi Kinerja Perangkat Daerah	-			98 persen	12.420.000,00			Memperkuat reformasi politik, hukum dan birokrasi, serta memperkuat pencegahan dan pemberantasan korupsi, narkoba, judi, dan penyeludupan	Tata kelola Pemerintahan yang efektif dan berintegritas Tatakelola Pemerintahan Terintegrasi, Taat Azaz dan Kolaboratif	Masyarakat tulang bawang barat	-	28.586.480,00	
	2	12	01	2.01	0001	Penyusunan Dokumen Perencanaan Perangkat Daerah														
							Jumlah Dokumen Perencanaan Perangkat Daerah				1 Dokumen	889.000,00	Kab. Tulang Bawang Barat, Semua Kecamatan, Semua Kel/Desa	DANA ALOKASI UMUM (DAU)	Memperkuat reformasi politik, hukum dan birokrasi, serta memperkuat pencegahan dan pemberantasan korupsi, narkoba, judi, dan penyeludupan	Tata kelola Pemerintahan yang efektif dan berintegritas Tatakelola Pemerintahan Terintegrasi, Taat Azaz dan Kolaboratif	Masyarakat tulang bawang barat		4.472.000,00	DINAS KEPENDUDUKAN DAN PENCATATAN SIPIL
	2	12	01	2.01	0002	Koordinasi dan Penyusunan Dokumen RKA-SKPD														
							Jumlah Dokumen RKA-SKPD dan Laporan Hasil Koordinasi Penyusunan Dokumen RKA-SKPD				1 Dokumen	1.172.000,00	Kab. Tulang Bawang Barat, Semua Kecamatan, Semua Kel/Desa	DANA ALOKASI UMUM (DAU)	Memperkuat reformasi politik, hukum dan birokrasi, serta memperkuat pencegahan dan pemberantasan korupsi, narkoba, judi, dan penyeludupan	Tata kelola Pemerintahan yang efektif dan berintegritas Tatakelola Pemerintahan Terintegrasi, Taat Azaz dan Kolaboratif	Masyarakat tulang bawang barat		3.991.520,00	DINAS KEPENDUDUKAN DAN PENCATATAN SIPIL
	2	12	01	2.01	0003	Koordinasi dan Penyusunan Dokumen Perubahan RKA-SKPD														
							Jumlah Dokumen Perubahan RKA-SKPD dan Laporan Hasil Koordinasi Penyusunan Dokumen Perubahan RKA-SKPD				1 Dokumen	1.348.000,00	Kab. Tulang Bawang Barat, Semua Kecamatan, Semua Kel/Desa	DANA ALOKASI UMUM (DAU)	Memperkuat reformasi politik, hukum dan birokrasi, serta memperkuat pencegahan dan pemberantasan korupsi, narkoba, judi, dan penyeludupan	Tata kelola Pemerintahan yang efektif dan berintegritas Tatakelola Pemerintahan Terintegrasi, Taat Azaz dan Kolaboratif	Masyarakat tulang bawang barat		3.676.400,00	DINAS KEPENDUDUKAN DAN PENCATATAN SIPIL
	2	12	01	2.01	0004	Koordinasi dan Penyusunan DPA-SKPD														
							Jumlah Dokumen DPA-SKPD dan Laporan Hasil Koordinasi Penyusunan Dokumen DPA-SKPD				1 Dokumen	1.405.000,00	Kab. Tulang Bawang Barat, Semua Kecamatan, Semua Kel/Desa	DANA ALOKASI UMUM (DAU)	Memperkuat reformasi politik, hukum dan birokrasi, serta memperkuat pencegahan dan pemberantasan korupsi, narkoba, judi, dan penyeludupan	Tata kelola Pemerintahan yang efektif dan berintegritas Tatakelola Pemerintahan Terintegrasi, Taat Azaz dan Kolaboratif	Masyarakat tulang bawang barat		3.523.520,00	DINAS KEPENDUDUKAN DAN PENCATATAN SIPIL
	2	12	01	2.01	0005	Koordinasi dan Penyusunan Perubahan DPA- SKPD														
							Jumlah Dokumen Perubahan DPA-SKPD dan Laporan Hasil Koordinasi Penyusunan Dokumen Perubahan DPA-SKPD				1 Dokumen	1.063.000,00	Kab. Tulang Bawang Barat, Semua Kecamatan, Semua Kel/Desa	DANA ALOKASI UMUM (DAU)	Memperkuat reformasi politik, hukum dan birokrasi, serta memperkuat pencegahan dan pemberantasan korupsi, narkoba, judi, dan penyeludupan	Tata kelola Pemerintahan yang efektif dan berintegritas Tatakelola Pemerintahan Terintegrasi, Taat Azaz dan Kolaboratif	Masyarakat tulang bawang barat		3.251.040,00	DINAS KEPENDUDUKAN DAN PENCATATAN SIPIL
	2	12	01	2.01	0006	Koordinasi dan Penyusunan Laporan Capaian Kinerja dan Ikhtisar Realisasi Kinerja SKPD														
							Jumlah Laporan Capaian Kinerja dan Ikhtisar Realisasi Kinerja SKPD dan Laporan Hasil Koordinasi Penyusunan Laporan Capaian Kinerja dan Ikhtisar Realisasi Kinerja SKPD				1 Laporan	3.500.000,00	Kab. Tulang Bawang Barat, Semua Kecamatan, Semua Kel/Desa	DANA ALOKASI UMUM (DAU)	Memperkuat reformasi politik, hukum dan birokrasi, serta memperkuat pencegahan dan pemberantasan korupsi, narkoba, judi, dan penyeludupan	Tata kelola Pemerintahan yang efektif dan berintegritas Tatakelola Pemerintahan Terintegrasi, Taat Azaz dan Kolaboratif	Masyarakat tulang bawang barat		5.200.000,00	DINAS KEPENDUDUKAN DAN PENCATATAN SIPIL
	2	12	01	2.01	0007	Evaluasi Kinerja Perangkat Daerah														

No	Kode					Urusan / Bidang Urusan / Program / Outcome / Kegiatan / Sub Kegiatan	Indikator Program / Kegiatan / Sub Kegiatan	Target Akhir Periode Renstra OPD	Realisasi Capaian RENJA OPD Tahun 2024	Prakiraan Capaian Target RENJA OPD Tahun 2025	Capaian Kinerja Dan Kerangka Pendanaan						Kelompok Sasaran	Prakiraan Maju Rencana Tahun 2025		Perangkat Daerah Penanggung Jawab
											Target 2026	Pagu Indikatif (Rp)	Lokasi	Sumber Dana	Prioritas			Target	Pagu Indikatif (Rp)	
															Nasional	Daerah				
1	2					3	4	5	6	7	8	9	10	11	12	13	14	15	16	17
							Jumlah Laporan Evaluasi Kinerja Perangkat Daerah				1 Laporan	3.043.000,00	Kab. Tulang Bawang Barat, Semua Kecamatan, Semua Kel/Desa	DANA ALOKASI UMUM (DAU)	Memperkuat reformasi politik, hukum dan birokrasi, serta memperkuat pencegahan dan pemberantasan korupsi, narkoba, judi, dan penyeludupan	Tata kelola Pemerintahan yang efektif dan berintegritas Tatakelola Pemerintahan Terintegrasi, Taat Azaz dan Kolaboratif	Masyarakat tulang bawang barat		4.472.000,00	DINAS KEPENDUDUKAN DAN PENCATATAN SIPIL
	2	12	01	2.02		Administrasi Keuangan Perangkat Daerah	Persentase capaian Administrasi Keuangan Perangkat Daerah	-			98 persen	2.593.854.444,00			Memperkuat reformasi politik, hukum dan birokrasi, serta memperkuat pencegahan dan pemberantasan korupsi, narkoba, judi, dan penyeludupan	Tata kelola Pemerintahan yang efektif dan berintegritas Tatakelola Pemerintahan Terintegrasi, Taat Azaz dan Kolaboratif	Masyarakat Tulang Bawang Barat	-	2.707.866.141,00	
	2	12	01	2.02	0001	Penyediaan Gaji dan Tunjangan ASN														
							Jumlah Orang yang Menerima Gaji dan Tunjangan ASN				0 Orang/bulan	2.522.877.444,00	Kab. Tulang Bawang Barat, Semua Kecamatan, Semua Kel/Desa	DANA ALOKASI UMUM (DAU)	Memperkuat reformasi politik, hukum dan birokrasi, serta memperkuat pencegahan dan pemberantasan korupsi, narkoba, judi, dan penyeludupan	Tata kelola Pemerintahan yang efektif dan berintegritas Tatakelola Pemerintahan Terintegrasi, Taat Azaz dan Kolaboratif	Masyarakat Tulang Bawang Barat		2.623.792.541,00	DINAS KEPENDUDUKAN DAN PENCATATAN SIPIL
	2	12	01	2.02	0003	Pelaksanaan Penatausahaan dan														
							Jumlah Dokumen Penatausahaan dan Pengujian/Verifikasi Keuangan SKPD				45 Dokumen	66.880.000,00	Kab. Tulang Bawang Barat, Semua Kecamatan, Semua Kel/Desa	DANA ALOKASI UMUM (DAU)	Memperkuat reformasi politik, hukum dan birokrasi, serta memperkuat pencegahan dan pemberantasan korupsi, narkoba, judi, dan penyeludupan	Tata kelola Pemerintahan yang efektif dan berintegritas Tatakelola Pemerintahan Terintegrasi, Taat Azaz dan Kolaboratif	Masyarakat Tulang Bawang Barat		71.593.600,00	DINAS KEPENDUDUKAN DAN PENCATATAN SIPIL
	2	12	01	2.02	0005	Koordinasi dan Penyusunan Laporan Keuangan Akhir Tahun SKPD														
							Jumlah Laporan Keuangan Akhir Tahun SKPD dan Laporan Hasil Koordinasi Penyusunan Laporan Keuangan Akhir Tahun SKPD				0 Laporan	0,00	Kab. Tulang Bawang Barat, Semua Kecamatan, Semua Kel/Desa	DANA ALOKASI UMUM (DAU)	Memperkuat reformasi politik, hukum dan birokrasi, serta memperkuat pencegahan dan pemberantasan korupsi, narkoba, judi, dan penyeludupan	Tata kelola Pemerintahan yang efektif dan berintegritas Tatakelola Pemerintahan Terintegrasi, Taat Azaz dan Kolaboratif	Masyarakat Tulang Bawang Barat		5.200.000,00	DINAS KEPENDUDUKAN DAN PENCATATAN SIPIL
	2	12	01	2.02	0007	Koordinasi dan Penyusunan Laporan Keuangan Bulanan/ Triwulanan/ Semesteran SKPD														
							Jumlah Laporan Keuangan Bulanan/ Triwulanan/ Semesteran SKPD dan Laporan Koordinasi Penyusunan Laporan Keuangan Bulanan/Triwulanan/Semesteran SKPD				18 Laporan	4.097.000,00	Kab. Tulang Bawang Barat, Semua Kecamatan, Semua Kel/Desa	DANA ALOKASI UMUM (DAU)	Memperkuat reformasi politik, hukum dan birokrasi, serta memperkuat pencegahan dan pemberantasan korupsi, narkoba, judi, dan penyeludupan	Tata kelola Pemerintahan yang efektif dan berintegritas Tatakelola Pemerintahan Terintegrasi, Taat Azaz dan Kolaboratif	Masyarakat Tulang Bawang Barat		7.280.000,00	DINAS KEPENDUDUKAN DAN PENCATATAN SIPIL
	2	12	01	2.03		Administrasi Barang Milik Daerah pada Perangkat Daerah	Persentase Capaian Administrasi Barang Milik Daerah pada Perangkat Daerah	-			98 persen	12.354.000,00			Memperkuat reformasi politik, hukum dan birokrasi, serta memperkuat pencegahan dan pemberantasan korupsi, narkoba, judi, dan penyeludupan	Tata kelola Pemerintahan yang efektif dan berintegritas Tatakelola Pemerintahan Terintegrasi, Taat Azaz dan Kolaboratif	Masyarakat Tulang Bawang Barat	-	15.600.000,00	
	2	12	01	2.03	0006	Penatausahaan Barang Milik Daerah pada SKPD														
							Jumlah Laporan Penatausahaan Barang Milik Daerah pada SKPD				1 Laporan	12.354.000,00	Kab. Tulang Bawang Barat, Semua Kecamatan, Semua Kel/Desa	DANA ALOKASI UMUM (DAU)	Memperkuat reformasi politik, hukum dan birokrasi, serta memperkuat pencegahan dan pemberantasan korupsi, narkoba, judi, dan penyeludupan	Tata kelola Pemerintahan yang efektif dan berintegritas Tatakelola Pemerintahan Terintegrasi, Taat Azaz dan Kolaboratif	Masyarakat Tulang Bawang Barat		15.600.000,00	DINAS KEPENDUDUKAN DAN PENCATATAN SIPIL
	2	12	01	2.05		Administrasi Kepegawaian Perangkat Daerah	Persentase capaian Administrasi Kepegawaian Perangkat Daerah	-			98 persen	19.000.000,00			Memperkuat reformasi politik, hukum dan birokrasi, serta memperkuat pencegahan dan pemberantasan korupsi, narkoba, judi, dan penyeludupan	Tata kelola Pemerintahan yang efektif dan berintegritas Tatakelola Pemerintahan Terintegrasi, Taat Azaz dan Kolaboratif	Masyarakat Tulang Bawang Barat	-	20.800.000,00	
	2	12	01	2.05	0002	Pengadaan Pakaian Dinas beserta Atribut Kelengkapannya														
							Jumlah Paket Pakaian Dinas beserta Atribut Kelengkapan				20 Paket	19.000.000,00	Kab. Tulang Bawang Barat, Semua Kecamatan, Semua Kel/Desa	DANA ALOKASI UMUM (DAU)	Memperkuat reformasi politik, hukum dan birokrasi, serta memperkuat pencegahan dan pemberantasan korupsi, narkoba, judi, dan penyeludupan	Tata kelola Pemerintahan yang efektif dan berintegritas Tatakelola Pemerintahan Terintegrasi, Taat Azaz dan Kolaboratif	Masyarakat Tulang Bawang Barat		20.800.000,00	DINAS KEPENDUDUKAN DAN PENCATATAN SIPIL
	2	12	01	2.06		Administrasi Umum Perangkat Daerah	Persentase Capaian Administrasi Umum Perangkat Daerah	-			98 persen	59.361.000,00			Memperkuat reformasi politik, hukum dan birokrasi, serta memperkuat pencegahan dan pemberantasan korupsi, narkoba, judi, dan penyeludupan	Tata kelola Pemerintahan yang efektif dan berintegritas Tatakelola Pemerintahan Terintegrasi, Taat Azaz dan Kolaboratif	Masyarakat Tulang Bawang Barat	-	104.529.360,00	
	2	12	01	2.06	0001	Penyediaan Komponen Instalasi														

No	Kode					Urusan / Bidang Urusan / Program / Outcome / Kegiatan / Sub Kegiatan	Indikator Program / Kegiatan / Sub Kegiatan	Target Akhir Periode Renstra OPD	Realisasi Capaian RENJA OPD Tahun 2024	Prakiraan Capaian Target RENJA OPD Tahun 2025	Capaian Kinerja Dan Kerangka Pendanaan						Kelompok Sasaran	Prakiraan Maju Rencana Tahun 2025		Perangkat Daerah Penanggung Jawab
											Target 2026	Pagu Indikatif (Rp)	Lokasi	Sumber Dana	Prioritas			Target	Pagu Indikatif (Rp)	
															Nasional	Daerah				
1	2					3	4	5	6	7	8	9	10	11	12	13	14	15	16	17
							Jumlah Paket Komponen Instalasi Listrik/Penerangan Bangunan Kantor yang Disediakan				1 Paket	2.400.000,00	Kab. Tulang Bawang Barat, Semua Kecamatan, Semua Kel/Desa	DANA ALOKASI UMUM (DAU)	Memperkuat reformasi politik, hukum dan birokrasi, serta memperkuat pencegahan dan pemberantasan korupsi, narkoba, judi, dan penyeludupan	Tata kelola Pemerintahan yang efektif dan berintegritas Tatakelola Pemerintahan Terintegrasi, Taat Azaz dan Kolaboratif	Masyarakat Tulang Bawang Barat		3.536.000,00	DINAS KEPENDUDUKAN DAN PENCATATAN SIPIL
	2	12	01	2.06	0002	Penyediaan Peralatan dan Perlengkapan Kantor														
							Jumlah Paket Peralatan dan Perlengkapan Kantor yang Disediakan				1 Paket	16.323.000,00	Kab. Tulang Bawang Barat, Semua Kecamatan, Semua Kel/Desa	DANA ALOKASI UMUM (DAU)	Memperkuat reformasi politik, hukum dan birokrasi, serta memperkuat pencegahan dan pemberantasan korupsi, narkoba, judi, dan penyeludupan	Tata kelola Pemerintahan yang efektif dan berintegritas Tatakelola Pemerintahan Terintegrasi, Taat Azaz dan Kolaboratif	Masyarakat Tulang Bawang Barat		23.018.320,00	DINAS KEPENDUDUKAN DAN PENCATATAN SIPIL
	2	12	01	2.06	0003	Penyediaan Peralatan Rumah Tangga														
							Jumlah Paket Peralatan Rumah Tangga yang Disediakan				1 Paket	3.000.000,00	Kab. Tulang Bawang Barat, Semua Kecamatan, Semua Kel/Desa	DANA ALOKASI UMUM (DAU)	Memperkuat reformasi politik, hukum dan birokrasi, serta memperkuat pencegahan dan pemberantasan korupsi, narkoba, judi, dan penyeludupan	Tata kelola Pemerintahan yang efektif dan berintegritas Tatakelola Pemerintahan Terintegrasi, Taat Azaz dan Kolaboratif	Masyarakat Tulang Bawang Barat		3.120.000,00	DINAS KEPENDUDUKAN DAN PENCATATAN SIPIL
	2	12	01	2.06	0004	Penyediaan Bahan Logistik Kantor														
							Jumlah Paket Bahan Logistik Kantor yang Disediakan				1 Paket	5.000.000,00	Kab. Tulang Bawang Barat, Semua Kecamatan, Semua Kel/Desa	DANA ALOKASI UMUM (DAU)	Memperkuat reformasi politik, hukum dan birokrasi, serta memperkuat pencegahan dan pemberantasan korupsi, narkoba, judi, dan penyeludupan	Tata kelola Pemerintahan yang efektif dan berintegritas Tatakelola Pemerintahan Terintegrasi, Taat Azaz dan Kolaboratif	Masyarakat Tulang Bawang Barat		5.200.000,00	DINAS KEPENDUDUKAN DAN PENCATATAN SIPIL
	2	12	01	2.06	0005	Penyediaan Barang Cetakan dan Penggandaan														
							Jumlah Paket Barang Cetakan dan Penggandaan yang Disediakan				1 Paket	7.650.000,00	Kab. Tulang Bawang Barat, Semua Kecamatan, Semua Kel/Desa	DANA ALOKASI UMUM (DAU)	Memperkuat reformasi politik, hukum dan birokrasi, serta memperkuat pencegahan dan pemberantasan korupsi, narkoba, judi, dan penyeludupan	Tata kelola Pemerintahan yang efektif dan berintegritas Tatakelola Pemerintahan Terintegrasi, Taat Azaz dan Kolaboratif	Masyarakat Tulang Bawang Barat		12.480.000,00	DINAS KEPENDUDUKAN DAN PENCATATAN SIPIL
	2	12	01	2.06	0009	Penyelenggaraan Rapat Koordinasi dan Konsultasi SKPD														
							Jumlah Laporan Penyelenggaraan Rapat Koordinasi dan Konsultasi SKPD				10 Laporan	24.988.000,00	Kab. Tulang Bawang Barat, Semua Kecamatan, Semua Kel/Desa	DANA ALOKASI UMUM (DAU)	Memperkuat reformasi politik, hukum dan birokrasi, serta memperkuat pencegahan dan pemberantasan korupsi, narkoba, judi, dan penyeludupan	Tata kelola Pemerintahan yang efektif dan berintegritas Tatakelola Pemerintahan Terintegrasi, Taat Azaz dan Kolaboratif	Masyarakat Tulang Bawang Barat		51.975.040,00	DINAS KEPENDUDUKAN DAN PENCATATAN SIPIL
	2	12	01	2.06	0010	Penatausahaan Arsip Dinamis pada SKPD														
							Jumlah Dokumen Penatausahaan Arsip Dinamis pada SKPD				0 Dokumen	0,00	Kab. Tulang Bawang Barat, Semua Kecamatan, Semua Kel/Desa	DANA ALOKASI UMUM (DAU)	Memperkuat reformasi politik, hukum dan birokrasi, serta memperkuat pencegahan dan pemberantasan korupsi, narkoba, judi, dan penyeludupan	Tata kelola Pemerintahan yang efektif dan berintegritas Tatakelola Pemerintahan Terintegrasi, Taat Azaz dan Kolaboratif	Masyarakat Tulang Bawang Barat		5.200.000,00	DINAS KEPENDUDUKAN DAN PENCATATAN SIPIL
	2	12	01	2.07		Pengadaan Barang Milik Daerah Penunjang Urusan Pemerintah Daerah	Persentase capaian Pengadaan Barang Milik Daerah Penunjang Urusan Pemerintah Daerah	-			100 persen	18.000.000,00			Memperkuat reformasi politik, hukum dan birokrasi, serta memperkuat pencegahan dan pemberantasan korupsi, narkoba, judi, dan penyeludupan	Tata kelola Pemerintahan yang efektif dan berintegritas Tatakelola Pemerintahan Terintegrasi, Taat Azaz dan Kolaboratif	Masyarakat Tulang Bawang Barat	-	211.120.000,00	
	2	12	01	2.07	0006	Pengadaan Peralatan dan Mesin Lainnya														
							Jumlah Unit Peralatan dan Mesin Lainnya yang Disediakan				2 Unit	18.000.000,00	Kab. Tulang Bawang Barat, Semua Kecamatan, Semua Kel/Desa	DANA ALOKASI UMUM (DAU)	Memperkuat reformasi politik, hukum dan birokrasi, serta memperkuat pencegahan dan pemberantasan korupsi, narkoba, judi, dan penyeludupan	Tata kelola Pemerintahan yang efektif dan berintegritas Tatakelola Pemerintahan Terintegrasi, Taat Azaz dan Kolaboratif	Masyarakat Tulang Bawang Barat		211.120.000,00	DINAS KEPENDUDUKAN DAN PENCATATAN SIPIL
	2	12	01	2.08		Penyediaan Jasa Penunjang Urusan Pemerintahan Daerah	Persentase capaian Penyediaan Jasa Penunjang Urusan Pemerintahan Daerah	-			98 persen	744.000.000,00			Memperkuat reformasi politik, hukum dan birokrasi, serta memperkuat pencegahan dan pemberantasan korupsi, narkoba, judi, dan penyeludupan	Tata kelola Pemerintahan yang efektif dan berintegritas Tatakelola Pemerintahan Terintegrasi, Taat Azaz dan Kolaboratif	Masyarakat Tulang Bawang barat	-	1.092.081.120,00	
	2	12	01	2.08	0002	Penyediaan Jasa Komunikasi, Sumber Daya Air dan Listrik														
							Jumlah Laporan Penyediaan Jasa Komunikasi, Sumber Daya Air dan Listrik yang Disediakan				12 Laporan	96.000.000,00	Kab. Tulang Bawang Barat, Semua Kecamatan, Semua Kel/Desa	DANA ALOKASI UMUM (DAU)	Memperkuat reformasi politik, hukum dan birokrasi, serta memperkuat pencegahan dan pemberantasan korupsi, narkoba, judi, dan penyeludupan	Tata kelola Pemerintahan yang efektif dan berintegritas Tatakelola Pemerintahan Terintegrasi, Taat Azaz dan Kolaboratif	Masyarakat Tulang Bawang barat		128.044.800,00	DINAS KEPENDUDUKAN DAN PENCATATAN SIPIL

No	Kode					Urusan / Bidang Urusan / Program / Outcome / Kegiatan / Sub Kegiatan	Indikator Program / Kegiatan / Sub Kegiatan	Target Akhir Periode Renstra OPD	Realisasi Capaian RENJA OPD Tahun 2024	Prakiraan Capaian Target RENJA OPD Tahun 2025	Capaian Kinerja Dan Kerangka Pendanaan						Kelompok Sasaran	Prakiraan Maju Rencana Tahun 2025		Perangkat Daerah Penanggung Jawab
											Target 2026	Pagu Indikatif (Rp)	Lokasi	Sumber Dana	Prioritas			Target	Pagu Indikatif (Rp)	
															Nasional	Daerah				
1	2					3	4	5	6	7	8	9	10	11	12	13	14	15	16	17
	2	12	01	2.08	0004	Penyediaan Jasa Pelayanan Umum Kantor														
							Jumlah Laporan Penyediaan Jasa Pelayanan Umum Kantor yang Disediakan				12 Laporan	648.000.000,00	Kab. Tulang Bawang Barat, Semua Kecamatan, Semua Kel/Desa	DANA ALOKASI UMUM (DAU)	Memperkuat reformasi politik, hukum dan birokrasi, serta memperkuat pencegahan dan pemberantasan korupsi, narkoba, judi, dan penyeludupan	Tata kelola Pemerintahan yang efektif dan berintegritas Tatakelola Pemerintahan Terintegrasi, Taat Azaz dan Kolaboratif	Masyarakat Tulang Bawang barat		964.036.320,00	DINAS KEPENDUDUKAN DAN PENCATATAN SIPIL
	2	12	01	2.09		Pemeliharaan Barang Milik Daerah Penunjang Urusan Pemerintahan Daerah	Persentase capaian Pemeliharaan Barang Milik Daerah Penunjang Urusan Pemerintahan Daerah	-			98 persen	74.800.000,00			Memperkuat reformasi politik, hukum dan birokrasi, serta memperkuat pencegahan dan pemberantasan korupsi, narkoba, judi, dan penyeludupan	Tata kelola Pemerintahan yang efektif dan berintegritas Tatakelola Pemerintahan Terintegrasi, Taat Azaz dan Kolaboratif	Masyarakat Tulang Bawang Barat	-	125.985.600,00	
	2	12	01	2.09	0002	Penyediaan Jasa Pemeliharaan, Biaya Pemeliharaan, Pajak dan Perizinan Kendaraan Dinas Operasional atau Lapangan														
							Jumlah Kendaraan Dinas Operasional atau Lapangan yang Dipelihara dan dibayarkan Pajak dan Perizinannya				7 Unit	73.170.000,00	Kab. Tulang Bawang Barat, Semua Kecamatan, Semua Kel/Desa	DANA ALOKASI UMUM (DAU)	Memperkuat reformasi politik, hukum dan birokrasi, serta memperkuat pencegahan dan pemberantasan korupsi, narkoba, judi, dan penyeludupan	Tata kelola Pemerintahan yang efektif dan berintegritas Tatakelola Pemerintahan Terintegrasi, Taat Azaz dan Kolaboratif	Masyarakat Tulang Bawang Barat		115.585.600,00	DINAS KEPENDUDUKAN DAN PENCATATAN SIPIL
	2	12	01	2.09	0006	Pemeliharaan Peralatan dan Mesin Lainnya														
							Jumlah Peralatan dan Mesin Lainnya yang Dipelihara				4 Unit	1.630.000,00	Kab. Tulang Bawang Barat, Semua Kecamatan, Semua Kel/Desa	DANA ALOKASI UMUM (DAU)	Memperkuat reformasi politik, hukum dan birokrasi, serta memperkuat pencegahan dan pemberantasan korupsi, narkoba, judi, dan penyeludupan	Tata kelola Pemerintahan yang efektif dan berintegritas Tatakelola Pemerintahan Terintegrasi, Taat Azaz dan Kolaboratif	Masyarakat Tulang Bawang Barat		10.400.000,00	DINAS KEPENDUDUKAN DAN PENCATATAN SIPIL
98	2	12	02			**PROGRAM PENDAFTARAN PENDUDUK**	Persentase Kepemilikan Identitas Kependudukan Digital	-			30	261.366.000,00						-	423.540.000,00	
	2	12	02	2.01		Pelayanan Pendaftaran Penduduk	Persentase capaian Pendaftaran Penduduk	-			98 persen	229.013.000,00			Memperkuat reformasi politik, hukum dan birokrasi, serta memperkuat pencegahan dan pemberantasan korupsi, narkoba, judi, dan penyeludupan	Tata kelola Pemerintahan yang efektif dan berintegritas Tatakelola Pemerintahan Terintegrasi, Taat Azaz dan Kolaboratif	Masyarakat Kabupaten Tulang Bawang Barat	-	352.040.000,00	
	2	12	02	2.01	0002	Pencatatan, Penatausahaan dan Penerbitan Dokumen Atas Pendaftaran Penduduk														
							Jumlah Dokumen Hasil Pencatatan, Penatausahaan dan Penerbitan Dokumen Atas Pendaftaran Penduduk				1 Dokumen	229.013.000,00	Kab. Tulang Bawang Barat, Semua Kecamatan, Semua Kel/Desa	DANA ALOKASI UMUM (DAU)	Memperkuat reformasi politik, hukum dan birokrasi, serta memperkuat pencegahan dan pemberantasan korupsi, narkoba, judi, dan penyeludupan	Tata kelola Pemerintahan yang efektif dan berintegritas Tatakelola Pemerintahan Terintegrasi, Taat Azaz dan Kolaboratif	Masyarakat Kabupaten Tulang Bawang Barat		312.000.000,00	DINAS KEPENDUDUKAN DAN PENCATATAN SIPIL
	2	12	02	2.01	0004	Peningkatan Pelayanan Pendaftaran Penduduk														
							Jumlah Laporan Hasil Peningkatan Pelayanan Pendaftaran Penduduk				0 Laporan	0,00	Kab. Tulang Bawang Barat, Semua Kecamatan, Semua Kel/Desa	DANA ALOKASI UMUM (DAU)	Memperkuat reformasi politik, hukum dan birokrasi, serta memperkuat pencegahan dan pemberantasan korupsi, narkoba, judi, dan penyeludupan	Tata kelola Pemerintahan yang efektif dan berintegritas Tatakelola Pemerintahan Terintegrasi, Taat Azaz dan Kolaboratif	Masyarakat Kabupaten Tulang Bawang Barat		40.040.000,00	DINAS KEPENDUDUKAN DAN PENCATATAN SIPIL
	2	12	02	2.03		Penyelenggaraan Pendaftaran Penduduk	Persentase capaian penyelenggaraan pendaftaran penduduk	-			98 persen	18.585.000,00			Memperkuat reformasi politik, hukum dan birokrasi, serta memperkuat pencegahan dan pemberantasan korupsi, narkoba, judi, dan penyeludupan	Tata kelola Pemerintahan yang efektif dan berintegritas Tatakelola Pemerintahan Terintegrasi, Taat Azaz dan Kolaboratif	Masyarakat Tulang Bawang Barat	-	19.500.000,00	
	2	12	02	2.03	0003	Fasilitasi Pendaftaran Penduduk														
							Jumlah Laporan Hasil Fasilitasi pendaftaran penduduk				2 Laporan	18.585.000,00	Kab. Tulang Bawang Barat, Semua Kecamatan, Semua Kel/Desa	DANA ALOKASI UMUM (DAU)	Memperkuat reformasi politik, hukum dan birokrasi, serta memperkuat pencegahan dan pemberantasan korupsi, narkoba, judi, dan penyeludupan	Tata kelola Pemerintahan yang efektif dan berintegritas Tatakelola Pemerintahan Terintegrasi, Taat Azaz dan Kolaboratif	Masyarakat Tulang Bawang Barat		19.500.000,00	DINAS KEPENDUDUKAN DAN PENCATATAN SIPIL
	2	12	02	2.04		Pembinaan dan Pengawasan Penyelenggaraan Pendaftaran Penduduk	Persentase capaian Pembinaan dan pengawasan penyelenggaraan pendaftaran penduduk	-			98 persen	13.768.000,00			Memperkuat reformasi politik, hukum dan birokrasi, serta memperkuat pencegahan dan pemberantasan korupsi, narkoba, judi, dan penyeludupan	Tata kelola Pemerintahan yang efektif dan berintegritas Tatakelola Pemerintahan Terintegrasi, Taat Azaz dan Kolaboratif	Masyarakat Tulang Bawang Barat	-	52.000.000,00	
	2	12	02	2.04	0002	Pembinaan dan Pengawasan Terkait Pendaftaran Penduduk														
							Jumlah Laporan Pembinaan dan Pengawasan Terkait Pendataran Penduduk				1 Laporan	13.768.000,00	Kab. Tulang Bawang Barat, Semua Kecamatan, Semua Kel/Desa	DANA ALOKASI UMUM (DAU)	Memperkuat reformasi politik, hukum dan birokrasi, serta memperkuat pencegahan dan pemberantasan korupsi, narkoba, judi, dan penyeludupan	Tata kelola Pemerintahan yang efektif dan berintegritas Tatakelola Pemerintahan Terintegrasi, Taat Azaz dan Kolaboratif	Masyarakat Tulang Bawang Barat		52.000.000,00	DINAS KEPENDUDUKAN DAN PENCATATAN SIPIL

No	Kode					Urusan / Bidang Urusan / Program / Outcome / Kegiatan / Sub Kegiatan	Indikator Program / Kegiatan / Sub Kegiatan	Target Akhir Periode Renstra OPD	Realisasi Capaian RENJA OPD Tahun 2024	Prakiraan Capaian Target RENJA OPD Tahun 2025	Capaian Kinerja Dan Kerangka Pendanaan						Kelompok Sasaran	Prakiraan Maju Rencana Tahun 2025		Perangkat Daerah Penanggung Jawab
											Target 2026	Pagu Indikatif (Rp)	Lokasi	Sumber Dana	Prioritas			Target	Pagu Indikatif (Rp)	
															Nasional	Daerah				
1	2					3	4	5	6	7	8	9	10	11	12	13	14	15	16	17
99	2	12	03			**PROGRAM PENCATATAN SIPIL**	Persentase Akta Kelahiran yang Diterbitkan bagi yang Melaporkan	-			99,85	18.585.000,00						-	111.540.000,00	
							Persentase Akta Kematian yang Diterbitkan bagi yang Melaporkan				100									
							Persentase Akta Perkawinan yang Diterbitkan bagi yang Melaporkan				100									
							Persentase Akta Perceraian yang Diterbitkan bagi yang melaporkan				100									
	2	12	03	2.01		Pelayanan Pencatatan Sipil	Persentase Capaian Pelayanan Pencatatan Sipil	-				0,00			Memperkuat reformasi politik, hukum dan birokrasi, serta memperkuat pencegahan dan pemberantasan korupsi, narkoba, judi, dan penyeludupan	Tata kelola Pemerintahan yang efektif dan berintegritas Tatakelola Pemerintahan Terintegrasi, Taat Azaz dan Kolaboratif	Masyarakat Tulang Bawang Barat	-	40.040.000,00	
	2	12	03	2.01	0002	Peningkatan dalam Pelayanan Pencatatan Sipil														
							Jumlah Layanan Pencatatan Sipil yang Ditingkatkan				0 Layanan	0,00	Kab. Tulang Bawang Barat, Semua Kecamatan, Semua Kel/Desa	DANA ALOKASI UMUM (DAU)	Memperkuat reformasi politik, hukum dan birokrasi, serta memperkuat pencegahan dan pemberantasan korupsi, narkoba, judi, dan penyeludupan	Tata kelola Pemerintahan yang efektif dan berintegritas Tatakelola Pemerintahan Terintegrasi, Taat Azaz dan Kolaboratif	Masyarakat Tulang Bawang Barat		40.040.000,00	DINAS KEPENDUDUKAN DAN PENCATATAN SIPIL
	2	12	03	2.02		Penyelenggaraan Pencatatan Sipil	Persentase capaian penyelenggaraan pencatatan sipil	-			98 persen	18.585.000,00			Memperkuat reformasi politik, hukum dan birokrasi, serta memperkuat pencegahan dan pemberantasan korupsi, narkoba, judi, dan penyeludupan	Tata kelola Pemerintahan yang efektif dan berintegritas Tatakelola Pemerintahan Terintegrasi, Taat Azaz dan Kolaboratif	Masyarakat Tulang Bawang Barat	-	19.500.000,00	
	2	12	03	2.02	0006	Fasilitasi Terkait Pencatatan Sipil														
							Jumlah Laporan Hasil Fasilitasi Pencatatan Sipil				2 Laporan	18.585.000,00	Kab. Tulang Bawang Barat, Semua Kecamatan, Semua Kel/Desa	DANA ALOKASI UMUM (DAU)	Memperkuat reformasi politik, hukum dan birokrasi, serta memperkuat pencegahan dan pemberantasan korupsi, narkoba, judi, dan penyeludupan	Tata kelola Pemerintahan yang efektif dan berintegritas Tatakelola Pemerintahan Terintegrasi, Taat Azaz dan Kolaboratif	Masyarakat Tulang Bawang Barat		19.500.000,00	DINAS KEPENDUDUKAN DAN PENCATATAN SIPIL
	2	12	03	2.03		Pembinaan dan Pengawasan Penyelenggaraan Pencatatan Sipil	-	-			-	0,00			-	Tata kelola Pemerintahan yang efektif dan berintegritas Tatakelola Pemerintahan Terintegrasi, Taat Azaz dan Kolaboratif	-	-	52.000.000,00	
	2	12	03	2.03	0004	Bimbingan Teknis Terkait Pencatatan Sipil														
							Jumlah Laporan Hasil Bimbingan Teknis Terkait Pencatatan Sipil				0 Laporan	0,00	Kab. Tulang Bawang Barat, Semua Kecamatan, Semua Kel/Desa	DANA ALOKASI UMUM (DAU)	-	Tata kelola Pemerintahan yang efektif dan berintegritas Tatakelola Pemerintahan Terintegrasi, Taat Azaz dan Kolaboratif	-		52.000.000,00	DINAS KEPENDUDUKAN DAN PENCATATAN SIPIL
100	2	12	04			**PROGRAM PENGELOLAAN INFORMASI ADMINISTRASI KEPENDUDUKAN**	Persentase Informasi Kependudukan yang Dimanfaatkan	-			98 persen	30.274.000,00						-	143.520.000,00	
	2	12	04	2.01		Pengumpulan Data Kependudukan dan Pemanfaatan dan Penyajian Database Kependudukan	Persentase Pengumpulan data kependudukan dan pemanfaatan dan penyajian database kependudukan	-			98 persen	12.502.000,00			Memperkuat reformasi politik, hukum dan birokrasi, serta memperkuat pencegahan dan pemberantasan korupsi, narkoba, judi, dan penyeludupan	Tata kelola Pemerintahan yang efektif dan berintegritas Tatakelola Pemerintahan Terintegrasi, Taat Azaz dan Kolaboratif	Masyarakat Tulang Bawang Barat	-	24.440.000,00	
	2	12	04	2.01	0001	Pengolahan dan Penyajian Data Kependudukan														
							Jumlah Dokumen Data Kependudukan yang Diolah dan Disajikan				2 Dokumen	12.502.000,00	Kab. Tulang Bawang Barat, Semua Kecamatan, Semua Kel/Desa	DANA ALOKASI UMUM (DAU)	Memperkuat reformasi politik, hukum dan birokrasi, serta memperkuat pencegahan dan pemberantasan korupsi, narkoba, judi, dan penyeludupan	Tata kelola Pemerintahan yang efektif dan berintegritas Tatakelola Pemerintahan Terintegrasi, Taat Azaz dan Kolaboratif	Masyarakat Tulang Bawang Barat		24.440.000,00	DINAS KEPENDUDUKAN DAN PENCATATAN SIPIL
	2	12	04	2.03		Penyelenggaraan Pengelolaan Informasi Administrasi Kependudukan	Persentase Penyelenggaraan Pengelolaan Informasi Administrasi Kependudukan	-			98 persen	17.772.000,00			Memperkuat reformasi politik, hukum dan birokrasi, serta memperkuat pencegahan dan pemberantasan korupsi, narkoba, judi, dan penyeludupan	Tata kelola Pemerintahan yang efektif dan berintegritas Tatakelola Pemerintahan Terintegrasi, Taat Azaz dan Kolaboratif	masyarakat tulang bawang barat	-	119.080.000,00	
	2	12	04	2.03	0004	Penyelenggaraan Pemanfaatan Data Kependudukan														

No	Kode					Urusan / Bidang Urusan / Program / Outcome / Kegiatan / Sub Kegiatan	Indikator Program / Kegiatan / Sub Kegiatan	Target Akhir Periode Renstra OPD	Realisasi Capaian RENJA OPD Tahun 2024	Prakiraan Capaian Target RENJA OPD Tahun 2025	Capaian Kinerja Dan Kerangka Pendanaan						Kelompok Sasaran	Prakiraan Maju Rencana Tahun 2025		Perangkat Daerah Penanggung Jawab
											Target 2026	Pagu Indikatif (Rp)	Lokasi	Sumber Dana	Prioritas			Target	Pagu Indikatif (Rp)	
															Nasional	Daerah				
1	2					3	4	5	6	7	8	9	10	11	12	13	14	15	16	17
							Jumlah Dokumen Penyelenggaraan Pemanfaatan Data Kependudukan				1 Dokumen	17.772.000,00	Kab. Tulang Bawang Barat, Semua Kecamatan, Semua Kel/Desa	DANA ALOKASI UMUM (DAU)	Memperkuat reformasi politik, hukum dan birokrasi, serta memperkuat pencegahan dan pemberantasan korupsi, narkoba, judi, dan penyeludupan	Tata kelola Pemerintahan yang efektif dan berintegritas Tatakelola Pemerintahan Terintegrasi, Taat Azaz dan Kolaboratif	masyarakat tulang bawang barat		40.040.000,00	DINAS KEPENDUDUKAN DAN PENCATATAN SIPIL
	2	12	04	2.03	0005	Sosialisasi Terkait Pengelolaan Informasi Administrasi Kependudukan														
							Jumlah Laporan Hasil Sosialisasi Pengelolaan Informasi Administrasi Kependudukan				0 Laporan	0,00	Kab. Tulang Bawang Barat, Semua Kecamatan, Semua Kel/Desa	DANA ALOKASI UMUM (DAU)	Memperkuat reformasi politik, hukum dan birokrasi, serta memperkuat pencegahan dan pemberantasan korupsi, narkoba, judi, dan penyeludupan	Tata kelola Pemerintahan yang efektif dan berintegritas Tatakelola Pemerintahan Terintegrasi, Taat Azaz dan Kolaboratif	masyarakat tulang bawang barat		79.040.000,00	DINAS KEPENDUDUKAN DAN PENCATATAN SIPIL
101	2	12	05			**PROGRAM PENGELOLAAN PROFIL KEPENDUDUKAN**	Persentase Pengelolaan Profile Kependudukan	-			98 persen	6.380.000,00						-	15.600.000,00	
	2	12	05	2.01		Penyusunan Profil Kependudukan	persentase Penyusunan Profil Kependudukan	-			98 persen	6.380.000,00			Memperkuat reformasi politik, hukum dan birokrasi, serta memperkuat pencegahan dan pemberantasan korupsi, narkoba, judi, dan penyeludupan	Tata kelola Pemerintahan yang efektif dan berintegritas Tatakelola Pemerintahan Terintegrasi, Taat Azaz dan Kolaboratif	masyarakat tulang bawang barat	-	15.600.000,00	
	2	12	05	2.01	0002	Penyusunan Profil Data Perkembangan dan Proyeksi Kependudukan serta Kebutuhan yang Lain														
							Jumlah Dokumen Profil Data Perkembangan dan Proyeksi Kependudukan serta Kebutuhan yang Lain yang tersusun				1 Dokumen	6.380.000,00	Kab. Tulang Bawang Barat, Semua Kecamatan, Semua Kel/Desa	DANA ALOKASI UMUM (DAU)	Memperkuat reformasi politik, hukum dan birokrasi, serta memperkuat pencegahan dan pemberantasan korupsi, narkoba, judi, dan penyeludupan	Tata kelola Pemerintahan yang efektif dan berintegritas Tatakelola Pemerintahan Terintegrasi, Taat Azaz dan Kolaboratif	masyarakat tulang bawang barat		15.600.000,00	DINAS KEPENDUDUKAN DAN PENCATATAN SIPIL
						DINAS PEMBERDAYAAN MASYARAKAT DAN TIYUH						3.831.359.366,00							4.019.574.866,00	
	2					URUSAN PEMERINTAHAN WAJIB YANG TIDAK BERKAITAN DENGAN PELAYANAN DASAR						3.831.359.366,00							4.019.574.866,00	
	2	13				URUSAN PEMERINTAHAN BIDANG PEMBERDAYAAN MASYARAKAT DAN DESA						3.831.359.366,00							4.019.574.866,00	
102	2	13	01			**PROGRAM PENUNJANG URUSAN PEMERINTAHAN DAERAH KABUPATEN/KOTA**	Nilai SAKIP Perangkat Daerah	-			60,76	2.893.524.866,00						-	3.074.574.866,00	
	2	13	01	2.01		Perencanaan, Penganggaran, dan Evaluasi Kinerja Perangkat Daerah	Manajemen Dokumen perencaanaan, Pengangaaran dan evaluasi kinerja perangkat daerah yang dilaksanakan	-			100 persentase	28.000.000,00			Memperkuat reformasi politik, hukum dan birokrasi, serta memperkuat pencegahan dan pemberantasan korupsi, narkoba, judi, dan penyeludupan	Tata kelola Pemerintahan yang efektif dan berintegritas Tatakelola Pemerintahan Terintegrasi, Taat Azaz dan Kolaboratif	Persentase perencaanaan, Pengangaaran dan evaluasi kinerja perangkat daerah yang dilaksanakan	-	35.000.000,00	
	2	13	01	2.01	0001	Penyusunan Dokumen Perencanaan Perangkat Daerah														
							Jumlah Dokumen Perencanaan Perangkat Daerah				4 Dokumen	4.000.000,00	Kab. Tulang Bawang Barat, Semua Kecamatan, Semua Kel/Desa	PENDAPATAN ASLI DAERAH (PAD)	Memperkuat reformasi politik, hukum dan birokrasi, serta memperkuat pencegahan dan pemberantasan korupsi, narkoba, judi, dan penyeludupan	Tata kelola Pemerintahan yang efektif dan berintegritas Tatakelola Pemerintahan Terintegrasi, Taat Azaz dan Kolaboratif	Persentase perencaanaan, Pengangaaran dan evaluasi kinerja perangkat daerah yang dilaksanakan		5.000.000,00	DINAS PEMBERDAYAAN MASYARAKAT DAN TIYUH
	2	13	01	2.01	0002	Koordinasi dan Penyusunan Dokumen RKA-SKPD														
							Jumlah Dokumen RKA-SKPD dan Laporan Hasil Koordinasi Penyusunan Dokumen RKA-SKPD				2 Dokumen	4.000.000,00	Kab. Tulang Bawang Barat, Semua Kecamatan, Semua Kel/Desa	PENDAPATAN ASLI DAERAH (PAD)	Memperkuat reformasi politik, hukum dan birokrasi, serta memperkuat pencegahan dan pemberantasan korupsi, narkoba, judi, dan penyeludupan	Tata kelola Pemerintahan yang efektif dan berintegritas Tatakelola Pemerintahan Terintegrasi, Taat Azaz dan Kolaboratif	Persentase perencaanaan, Pengangaaran dan evaluasi kinerja perangkat daerah yang dilaksanakan		5.000.000,00	DINAS PEMBERDAYAAN MASYARAKAT DAN TIYUH
	2	13	01	2.01	0003	Koordinasi dan Penyusunan Dokumen Perubahan RKA-SKPD														
							Jumlah Dokumen Perubahan RKA-SKPD dan Laporan Hasil Koordinasi Penyusunan Dokumen Perubahan RKA-SKPD				2 Dokumen	4.000.000,00	Kab. Tulang Bawang Barat, Semua Kecamatan, Semua Kel/Desa	PENDAPATAN ASLI DAERAH (PAD)	Memperkuat reformasi politik, hukum dan birokrasi, serta memperkuat pencegahan dan pemberantasan korupsi, narkoba, judi, dan penyeludupan	Tata kelola Pemerintahan yang efektif dan berintegritas Tatakelola Pemerintahan Terintegrasi, Taat Azaz dan Kolaboratif	Persentase perencaanaan, Pengangaaran dan evaluasi kinerja perangkat daerah yang dilaksanakan		5.000.000,00	DINAS PEMBERDAYAAN MASYARAKAT DAN TIYUH
	2	13	01	2.01	0004	Koordinasi dan Penyusunan DPA-SKPD														
							Jumlah Dokumen DPA-SKPD dan Laporan Hasil Koordinasi Penyusunan Dokumen DPA-SKPD				2 Dokumen	4.000.000,00	Kab. Tulang Bawang Barat, Semua Kecamatan, Semua Kel/Desa	PENDAPATAN ASLI DAERAH (PAD)	Memperkuat reformasi politik, hukum dan birokrasi, serta memperkuat pencegahan dan pemberantasan korupsi, narkoba, judi, dan penyeludupan	Tata kelola Pemerintahan yang efektif dan berintegritas Tatakelola Pemerintahan Terintegrasi, Taat Azaz dan Kolaboratif	Persentase perencaanaan, Pengangaaran dan evaluasi kinerja perangkat daerah yang dilaksanakan		5.000.000,00	DINAS PEMBERDAYAAN MASYARAKAT DAN TIYUH
	2	13	01	2.01	0005	Koordinasi dan Penyusunan Perubahan DPA- SKPD														
							Jumlah Dokumen Perubahan DPA-SKPD dan Laporan Hasil Koordinasi Penyusunan Dokumen Perubahan DPA-SKPD				2 Dokumen	4.000.000,00	Kab. Tulang Bawang Barat, Semua Kecamatan, Semua Kel/Desa	PENDAPATAN ASLI DAERAH (PAD)	Memperkuat reformasi politik, hukum dan birokrasi, serta memperkuat pencegahan dan pemberantasan korupsi, narkoba, judi, dan penyeludupan	Tata kelola Pemerintahan yang efektif dan berintegritas Tatakelola Pemerintahan Terintegrasi, Taat Azaz dan Kolaboratif	Persentase perencaanaan, Pengangaaran dan evaluasi kinerja perangkat daerah yang dilaksanakan		5.000.000,00	DINAS PEMBERDAYAAN MASYARAKAT DAN TIYUH
	2	13	01	2.01	0006	Koordinasi dan Penyusunan Laporan Capaian Kinerja dan Ikhtisar Realisasi Kinerja SKPD														

No	Kode					Urusan / Bidang Urusan / Program / Outcome / Kegiatan / Sub Kegiatan	Indikator Program / Kegiatan / Sub Kegiatan	Target Akhir Periode Renstra OPD	Realisasi Capaian RENJA OPD Tahun 2024	Prakiraan Capaian Target RENJA OPD Tahun 2025	Capaian Kinerja Dan Kerangka Pendanaan						Kelompok Sasaran	Prakiraan Maju Rencana Tahun 2025		Perangkat Daerah Penanggung Jawab
											Target 2026	Pagu Indikatif (Rp)	Lokasi	Sumber Dana	Prioritas			Target	Pagu Indikatif (Rp)	
															Nasional	Daerah				
1	2					3	4	5	6	7	8	9	10	11	12	13	14	15	16	17
							Jumlah Laporan Capaian Kinerja dan Ikhtisar Realisasi Kinerja SKPD dan Laporan Hasil Koordinasi Penyusunan Laporan Capaian Kinerja dan Ikhtisar Realisasi Kinerja SKPD				4 Laporan	4.000.000,00	Kab. Tulang Bawang Barat, Semua Kecamatan, Semua Kel/Desa	PENDAPATAN ASLI DAERAH (PAD)	Memperkuat reformasi politik, hukum dan birokrasi, serta memperkuat pencegahan dan pemberantasan korupsi, narkoba, judi, dan penyeludupan	Tata kelola Pemerintahan yang efektif dan berintegritas Tatakelola Pemerintahan Terintegrasi, Taat Azaz dan Kolaboratif	Persentase perencaanaan, Pengangaaran dan evaluasi kinerja perangkat daerah yang dilaksanakan		5.000.000,00	DINAS PEMBERDAYAAN MASYARAKAT DAN TIYUH
	2	13	01	2.01	0007	Evaluasi Kinerja Perangkat Daerah														
							Jumlah Laporan Evaluasi Kinerja Perangkat Daerah				4 Laporan	4.000.000,00	Kab. Tulang Bawang Barat, Semua Kecamatan, Semua Kel/Desa	PENDAPATAN ASLI DAERAH (PAD)	Memperkuat reformasi politik, hukum dan birokrasi, serta memperkuat pencegahan dan pemberantasan korupsi, narkoba, judi, dan penyeludupan	Tata kelola Pemerintahan yang efektif dan berintegritas Tatakelola Pemerintahan Terintegrasi, Taat Azaz dan Kolaboratif	Persentase perencaanaan, Pengangaaran dan evaluasi kinerja perangkat daerah yang dilaksanakan		5.000.000,00	DINAS PEMBERDAYAAN MASYARAKAT DAN TIYUH
	2	13	01	2.02		Administrasi Keuangan Perangkat Daerah	Mengelola kegiatan administrasi keuangan perangkar daerah yang dilaksanakan	-			100 persentase	2.364.334.866,00			Memperkuat reformasi politik, hukum dan birokrasi, serta memperkuat pencegahan dan pemberantasan korupsi, narkoba, judi, dan penyeludupan	Tata kelola Pemerintahan yang efektif dan berintegritas Tatakelola Pemerintahan Terintegrasi, Taat Azaz dan Kolaboratif	Persentase kegiatan administrasi keuangan perangkat daerah yang dilaksanakan	-	2.382.104.866,00	
	2	13	01	2.02	0001	Penyediaan Gaji dan Tunjangan ASN														
							Jumlah Orang yang Menerima Gaji dan Tunjangan ASN				17 Orang/bulan	2.286.254.866,00	Kab. Tulang Bawang Barat, Semua Kecamatan, Semua Kel/Desa	PENDAPATAN ASLI DAERAH (PAD)	Memperkuat reformasi politik, hukum dan birokrasi, serta memperkuat pencegahan dan pemberantasan korupsi, narkoba, judi, dan penyeludupan	Tata kelola Pemerintahan yang efektif dan berintegritas Tatakelola Pemerintahan Terintegrasi, Taat Azaz dan Kolaboratif	Persentase kegiatan administrasi keuangan perangkat daerah yang dilaksanakan		2.286.254.866,00	DINAS PEMBERDAYAAN MASYARAKAT DAN TIYUH
	2	13	01	2.02	0003	Pelaksanaan Penatausahaan dan														
							Jumlah Dokumen Penatausahaan dan Pengujian/Verifikasi Keuangan SKPD				1 Dokumen	70.080.000,00	Kab. Tulang Bawang Barat, Semua Kecamatan, Semua Kel/Desa	PENDAPATAN ASLI DAERAH (PAD)	Memperkuat reformasi politik, hukum dan birokrasi, serta memperkuat pencegahan dan pemberantasan korupsi, narkoba, judi, dan penyeludupan	Tata kelola Pemerintahan yang efektif dan berintegritas Tatakelola Pemerintahan Terintegrasi, Taat Azaz dan Kolaboratif	Persentase kegiatan administrasi keuangan perangkat daerah yang dilaksanakan		87.850.000,00	DINAS PEMBERDAYAAN MASYARAKAT DAN TIYUH
	2	13	01	2.02	0008	Penyusunan Pelaporan dan Analisis Prognosis Realisasi Anggaran														
							Jumlah Dokumen Pelaporan dan Analisis Prognosis Realisasi Anggaran				2 Dokumen	8.000.000,00	Kab. Tulang Bawang Barat, Semua Kecamatan, Semua Kel/Desa	PENDAPATAN ASLI DAERAH (PAD)	Memperkuat reformasi politik, hukum dan birokrasi, serta memperkuat pencegahan dan pemberantasan korupsi, narkoba, judi, dan penyeludupan	Tata kelola Pemerintahan yang efektif dan berintegritas Tatakelola Pemerintahan Terintegrasi, Taat Azaz dan Kolaboratif	Persentase kegiatan administrasi keuangan perangkat daerah yang dilaksanakan		8.000.000,00	DINAS PEMBERDAYAAN MASYARAKAT DAN TIYUH
	2	13	01	2.03		Administrasi Barang Milik Daerah pada Perangkat Daerah	Menyediakan barang milik daerah penunjang urusan pemerintah daerah yang tersedia	-			100 persentase	11.400.000,00			Memperkuat reformasi politik, hukum dan birokrasi, serta memperkuat pencegahan dan pemberantasan korupsi, narkoba, judi, dan penyeludupan	Tata kelola Pemerintahan yang efektif dan berintegritas Tatakelola Pemerintahan Terintegrasi, Taat Azaz dan Kolaboratif	Persentase barang milik daerah penunjang urusan pemerintah daerah yang tersedia	-	11.400.000,00	
	2	13	01	2.03	0006	Penatausahaan Barang Milik Daerah pada SKPD														
							Jumlah Laporan Penatausahaan Barang Milik Daerah pada SKPD				1 Laporan	11.400.000,00	Kab. Tulang Bawang Barat, Semua Kecamatan, Semua Kel/Desa	PENDAPATAN ASLI DAERAH (PAD)	Memperkuat reformasi politik, hukum dan birokrasi, serta memperkuat pencegahan dan pemberantasan korupsi, narkoba, judi, dan penyeludupan	Tata kelola Pemerintahan yang efektif dan berintegritas Tatakelola Pemerintahan Terintegrasi, Taat Azaz dan Kolaboratif	Persentase barang milik daerah penunjang urusan pemerintah daerah yang tersedia		11.400.000,00	DINAS PEMBERDAYAAN MASYARAKAT DAN TIYUH
	2	13	01	2.06		Administrasi Umum Perangkat Daerah	Mengelola administrasi perangkat daerah yang dilaksanakan	-			100 persentase	94.620.000,00			Memperkuat reformasi politik, hukum dan birokrasi, serta memperkuat pencegahan dan pemberantasan korupsi, narkoba, judi, dan penyeludupan	Tata kelola Pemerintahan yang efektif dan berintegritas Tatakelola Pemerintahan Terintegrasi, Taat Azaz dan Kolaboratif	Persentase administrasi perangkat daerah yang dilaksanakan	-	134.000.000,00	
	2	13	01	2.06	0001	Penyediaan Komponen Instalasi														
							Jumlah Paket Komponen Instalasi Listrik/Penerangan Bangunan Kantor yang Disediakan				1 Paket	2.000.000,00	Kab. Tulang Bawang Barat, Semua Kecamatan, Semua Kel/Desa	PENDAPATAN ASLI DAERAH (PAD)	Memperkuat reformasi politik, hukum dan birokrasi, serta memperkuat pencegahan dan pemberantasan korupsi, narkoba, judi, dan penyeludupan	Tata kelola Pemerintahan yang efektif dan berintegritas Tatakelola Pemerintahan Terintegrasi, Taat Azaz dan Kolaboratif	Persentase administrasi perangkat daerah yang dilaksanakan		2.000.000,00	DINAS PEMBERDAYAAN MASYARAKAT DAN TIYUH
	2	13	01	2.06	0002	Penyediaan Peralatan dan Perlengkapan Kantor														
							Jumlah Paket Peralatan dan Perlengkapan Kantor yang Disediakan				1 Paket	5.500.000,00	Kab. Tulang Bawang Barat, Semua Kecamatan, Semua Kel/Desa	PENDAPATAN ASLI DAERAH (PAD)	Memperkuat reformasi politik, hukum dan birokrasi, serta memperkuat pencegahan dan pemberantasan korupsi, narkoba, judi, dan penyeludupan	Tata kelola Pemerintahan yang efektif dan berintegritas Tatakelola Pemerintahan Terintegrasi, Taat Azaz dan Kolaboratif	Persentase administrasi perangkat daerah yang dilaksanakan		15.000.000,00	DINAS PEMBERDAYAAN MASYARAKAT DAN TIYUH
	2	13	01	2.06	0003	Penyediaan Peralatan Rumah Tangga														

No	Kode					Urusan / Bidang Urusan / Program / Outcome / Kegiatan / Sub Kegiatan	Indikator Program / Kegiatan / Sub Kegiatan	Target Akhir Periode Renstra OPD	Realisasi Capaian RENJA OPD Tahun 2024	Prakiraan Capaian Target RENJA OPD Tahun 2025	Capaian Kinerja Dan Kerangka Pendanaan						Kelompok Sasaran	Prakiraan Maju Rencana Tahun 2025		Perangkat Daerah Penanggung Jawab
											Target 2026	Pagu Indikatif (Rp)	Lokasi	Sumber Dana	Prioritas			Target	Pagu Indikatif (Rp)	
															Nasional	Daerah				
1	2					3	4	5	6	7	8	9	10	11	12	13	14	15	16	17
							Jumlah Paket Peralatan Rumah Tangga yang Disediakan				1 Paket	3.225.000,00	Kab. Tulang Bawang Barat, Semua Kecamatan, Semua Kel/Desa	PENDAPATAN ASLI DAERAH (PAD)	Memperkuat reformasi politik, hukum dan birokrasi, serta memperkuat pencegahan dan pemberantasan korupsi, narkoba, judi, dan penyeludupan	Tata kelola Pemerintahan yang efektif dan berintegritas Tatakelola Pemerintahan Terintegrasi, Taat Azaz dan Kolaboratif	Persentase administrasi perangkat daerah yang dilaksanakan		5.000.000,00	DINAS PEMBERDAYAAN MASYARAKAT DAN TIYUH
	2	13	01	2.06	0004	Penyediaan Bahan Logistik Kantor														
							Jumlah Paket Bahan Logistik Kantor yang Disediakan				1 Paket	3.895.000,00	Kab. Tulang Bawang Barat, Semua Kecamatan, Semua Kel/Desa	PENDAPATAN ASLI DAERAH (PAD)	Memperkuat reformasi politik, hukum dan birokrasi, serta memperkuat pencegahan dan pemberantasan korupsi, narkoba, judi, dan penyeludupan	Tata kelola Pemerintahan yang efektif dan berintegritas Tatakelola Pemerintahan Terintegrasi, Taat Azaz dan Kolaboratif	Persentase administrasi perangkat daerah yang dilaksanakan		10.000.000,00	DINAS PEMBERDAYAAN MASYARAKAT DAN TIYUH
	2	13	01	2.06	0005	Penyediaan Barang Cetakan dan Penggandaan														
							Jumlah Paket Barang Cetakan dan Penggandaan yang Disediakan				1 Paket	10.000.000,00	Kab. Tulang Bawang Barat, Semua Kecamatan, Semua Kel/Desa	PENDAPATAN ASLI DAERAH (PAD)	Memperkuat reformasi politik, hukum dan birokrasi, serta memperkuat pencegahan dan pemberantasan korupsi, narkoba, judi, dan penyeludupan	Tata kelola Pemerintahan yang efektif dan berintegritas Tatakelola Pemerintahan Terintegrasi, Taat Azaz dan Kolaboratif	Persentase administrasi perangkat daerah yang dilaksanakan		12.000.000,00	DINAS PEMBERDAYAAN MASYARAKAT DAN TIYUH
	2	13	01	2.06	0009	Penyelenggaraan Rapat Koordinasi dan Konsultasi SKPD														
							Jumlah Laporan Penyelenggaraan Rapat Koordinasi dan Konsultasi SKPD				1 Laporan	70.000.000,00	Kab. Tulang Bawang Barat, Semua Kecamatan, Semua Kel/Desa	PENDAPATAN ASLI DAERAH (PAD)	Memperkuat reformasi politik, hukum dan birokrasi, serta memperkuat pencegahan dan pemberantasan korupsi, narkoba, judi, dan penyeludupan	Tata kelola Pemerintahan yang efektif dan berintegritas Tatakelola Pemerintahan Terintegrasi, Taat Azaz dan Kolaboratif	Persentase administrasi perangkat daerah yang dilaksanakan		90.000.000,00	DINAS PEMBERDAYAAN MASYARAKAT DAN TIYUH
	2	13	01	2.07		Pengadaan Barang Milik Daerah Penunjang Urusan Pemerintah Daerah	Menyediakan barang milik daerah penunjang urusan pemerintah daerah yang tersedia	-			100 persentase	35.000.000,00			Memperkuat reformasi politik, hukum dan birokrasi, serta memperkuat pencegahan dan pemberantasan korupsi, narkoba, judi, dan penyeludupan	Tata kelola Pemerintahan yang efektif dan berintegritas Tatakelola Pemerintahan Terintegrasi, Taat Azaz dan Kolaboratif	Persentase barang milik daerah penunjang urusan pemerintah daerah yang tersedia	-	150.000.000,00	
	2	13	01	2.07	0006	Pengadaan Peralatan dan Mesin Lainnya														
							Jumlah Unit Peralatan dan Mesin Lainnya yang Disediakan				10 Unit	35.000.000,00	Kab. Tulang Bawang Barat, Semua Kecamatan, Semua Kel/Desa	PENDAPATAN ASLI DAERAH (PAD)	Memperkuat reformasi politik, hukum dan birokrasi, serta memperkuat pencegahan dan pemberantasan korupsi, narkoba, judi, dan penyeludupan	Tata kelola Pemerintahan yang efektif dan berintegritas Tatakelola Pemerintahan Terintegrasi, Taat Azaz dan Kolaboratif	Persentase barang milik daerah penunjang urusan pemerintah daerah yang tersedia		150.000.000,00	DINAS PEMBERDAYAAN MASYARAKAT DAN TIYUH
	2	13	01	2.08		Penyediaan Jasa Penunjang Urusan Pemerintahan Daerah	Mengelola jasa penunjang urusan pemerintah daerah yang tersedia	-			100 persentase	247.800.000,00			Memperkuat reformasi politik, hukum dan birokrasi, serta memperkuat pencegahan dan pemberantasan korupsi, narkoba, judi, dan penyeludupan	Tata kelola Pemerintahan yang efektif dan berintegritas Tatakelola Pemerintahan Terintegrasi, Taat Azaz dan Kolaboratif	Persentase jasa penunjang urusan pemerintah daerah yang tersedia	-	246.600.000,00	
	2	13	01	2.08	0002	Penyediaan Jasa Komunikasi, Sumber Daya Air dan Listrik														
							Jumlah Laporan Penyediaan Jasa Komunikasi, Sumber Daya Air dan Listrik yang Disediakan				1 Laporan	10.200.000,00	Kab. Tulang Bawang Barat, Semua Kecamatan, Semua Kel/Desa	PENDAPATAN ASLI DAERAH (PAD)	Memperkuat reformasi politik, hukum dan birokrasi, serta memperkuat pencegahan dan pemberantasan korupsi, narkoba, judi, dan penyeludupan	Tata kelola Pemerintahan yang efektif dan berintegritas Tatakelola Pemerintahan Terintegrasi, Taat Azaz dan Kolaboratif	Persentase jasa penunjang urusan pemerintah daerah yang tersedia		12.000.000,00	DINAS PEMBERDAYAAN MASYARAKAT DAN TIYUH
	2	13	01	2.08	0004	Penyediaan Jasa Pelayanan Umum Kantor														
							Jumlah Laporan Penyediaan Jasa Pelayanan Umum Kantor yang Disediakan				1 Laporan	237.600.000,00	Kab. Tulang Bawang Barat, Semua Kecamatan, Semua Kel/Desa	PENDAPATAN ASLI DAERAH (PAD)	Memperkuat reformasi politik, hukum dan birokrasi, serta memperkuat pencegahan dan pemberantasan korupsi, narkoba, judi, dan penyeludupan	Tata kelola Pemerintahan yang efektif dan berintegritas Tatakelola Pemerintahan Terintegrasi, Taat Azaz dan Kolaboratif	Persentase jasa penunjang urusan pemerintah daerah yang tersedia		234.600.000,00	DINAS PEMBERDAYAAN MASYARAKAT DAN TIYUH
	2	13	01	2.09		Pemeliharaan Barang Milik Daerah Penunjang Urusan Pemerintahan Daerah	Akuntabilitas Laporan Kegiatan pemeliharaan barang milik daerah penunjang urusan pemerintah daerah yang terpelihara	-			100 persentase	112.370.000,00			Memperkuat reformasi politik, hukum dan birokrasi, serta memperkuat pencegahan dan pemberantasan korupsi, narkoba, judi, dan penyeludupan	Tata kelola Pemerintahan yang efektif dan berintegritas Tatakelola Pemerintahan Terintegrasi, Taat Azaz dan Kolaboratif	Persentase barang milik daerah penunjang urusan pemerintah daerah yang terpelihara	-	115.470.000,00	
	2	13	01	2.09	0002	Penyediaan Jasa Pemeliharaan, Biaya Pemeliharaan, Pajak dan Perizinan Kendaraan Dinas Operasional atau Lapangan														
							Jumlah Kendaraan Dinas Operasional atau Lapangan yang Dipelihara dan dibayarkan Pajak dan Perizinannya				5 Unit	107.470.000,00	Kab. Tulang Bawang Barat, Semua Kecamatan, Semua Kel/Desa	PENDAPATAN ASLI DAERAH (PAD)	Memperkuat reformasi politik, hukum dan birokrasi, serta memperkuat pencegahan dan pemberantasan korupsi, narkoba, judi, dan penyeludupan	Tata kelola Pemerintahan yang efektif dan berintegritas Tatakelola Pemerintahan Terintegrasi, Taat Azaz dan Kolaboratif	Persentase barang milik daerah penunjang urusan pemerintah daerah yang terpelihara		107.470.000,00	DINAS PEMBERDAYAAN MASYARAKAT DAN TIYUH
	2	13	01	2.09	0006	Pemeliharaan Peralatan dan Mesin Lainnya														

No	Kode					Urusan / Bidang Urusan / Program / Outcome / Kegiatan / Sub Kegiatan	Indikator Program / Kegiatan / Sub Kegiatan	Target Akhir Periode Renstra OPD	Realisasi Capaian RENJA OPD Tahun 2024	Prakiraan Capaian Target RENJA OPD Tahun 2025	Capaian Kinerja Dan Kerangka Pendanaan						Kelompok Sasaran	Prakiraan Maju Rencana Tahun 2025		Perangkat Daerah Penanggung Jawab
											Target 2026	Pagu Indikatif (Rp)	Lokasi	Sumber Dana	Prioritas			Target	Pagu Indikatif (Rp)	
															Nasional	Daerah				
1	2					3	4	5	6	7	8	9	10	11	12	13	14	15	16	17
							Jumlah Peralatan dan Mesin Lainnya yang Dipelihara				10 Unit	4.900.000,00	Kab. Tulang Bawang Barat, Semua Kecamatan, Semua Kel/Desa	PENDAPATAN ASLI DAERAH (PAD)	Memperkuat reformasi politik, hukum dan birokrasi, serta memperkuat pencegahan dan pemberantasan korupsi, narkoba, judi, dan penyeludupan	Tata kelola Pemerintahan yang efektif dan berintegritas Tatakelola Pemerintahan Terintegrasi, Taat Azaz dan Kolaboratif	Persentase barang milik daerah penunjang urusan pemerintah daerah yang terpelihara		8.000.000,00	DINAS PEMBERDAYAAN MASYARAKAT DAN TIYUH
103	2	13	04			**PROGRAM ADMINISTRASI PEMERINTAHAN DESA**	Persentase Fasilitasi Tata Kelola Desa	-			70	412.351.000,00						-	300.000.000,00	
	2	13	04	2.01		Pembinaan dan Pengawasan Penyelenggaraan Administrasi Pemerintahan Desa	Terlaksananya Pembinaan dan Pengawasan Penyelenggaraan Pemerintah Desa	-			100 persen	412.351.000,00			Membangun dari desa dan dari bawah untuk pertumbuhan ekonomi, pemerataan ekonomi dan pemberantasan kemiskinan.	Tata kelola Pemerintahan yang efektif dan berintegritas Tatakelola Pemerintahan Terintegrasi, Taat Azaz dan Kolaboratif	Administrasi Pemerintahan Desa	-	300.000.000,00	
	2	13	04	2.01	0001	Fasilitasi Penyelenggaraan Administrasi Pemerintahan Desa														
							Jumlah Dokumen Penyelenggaraan Administrasi Pemerintahan Desa				1 Dokumen	25.000.000,00	Kab. Tulang Bawang Barat, Semua Kecamatan, Semua Kel/Desa	PENDAPATAN ASLI DAERAH (PAD)	Membangun dari desa dan dari bawah untuk pertumbuhan ekonomi, pemerataan ekonomi dan pemberantasan kemiskinan.	Tata kelola Pemerintahan yang efektif dan berintegritas Tatakelola Pemerintahan Terintegrasi, Taat Azaz dan Kolaboratif	Administrasi Pemerintahan Desa		25.000.000,00	DINAS PEMBERDAYAAN MASYARAKAT DAN TIYUH
	2	13	04	2.01	0003	Fasilitasi Penyusunan Perencanaan Pembangunan Desa														
							Jumlah Dokumen Hasil Fasilitasi Penyusunan Perencanaan Pembangunan Desa				1 Dokumen	50.000.000,00	Kab. Tulang Bawang Barat, Semua Kecamatan, Semua Kel/Desa	PENDAPATAN ASLI DAERAH (PAD)	Membangun dari desa dan dari bawah untuk pertumbuhan ekonomi, pemerataan ekonomi dan pemberantasan kemiskinan.	Tata kelola Pemerintahan yang efektif dan berintegritas Tatakelola Pemerintahan Terintegrasi, Taat Azaz dan Kolaboratif	Administrasi Pemerintahan Desa		50.000.000,00	DINAS PEMBERDAYAAN MASYARAKAT DAN TIYUH
	2	13	04	2.01	0008	Pembinaan dan Pemberdayaan BUM Desa dan Lembaga Kerja Sama antar Desa														
							Jumlah Dokumen Hasil Pembinaan dan Pemberdayaan BUM Desa dan Lembaga Kerja Sama antar Desa				1 Dokumen	54.460.000,00	Kab. Tulang Bawang Barat, Semua Kecamatan, Semua Kel/Desa	PENDAPATAN ASLI DAERAH (PAD)	Membangun dari desa dan dari bawah untuk pertumbuhan ekonomi, pemerataan ekonomi dan pemberantasan kemiskinan.	Tata kelola Pemerintahan yang efektif dan berintegritas Tatakelola Pemerintahan Terintegrasi, Taat Azaz dan Kolaboratif	Administrasi Pemerintahan Desa		100.000.000,00	DINAS PEMBERDAYAAN MASYARAKAT DAN TIYUH
	2	13	04	2.01	0009	Penyelenggaraan Pemilihan, Pengangkatan dan Pemberhentian Kepala Desa														
							Jumlah Laporan Hasil Penyelenggaraan Pemilihan, Pengangkatan dan Pemberhentian Kepala Desa				2 Laporan	100.000.000,00	Kab. Tulang Bawang Barat, Semua Kecamatan, Semua Kel/Desa	PENDAPATAN ASLI DAERAH (PAD)	Membangun dari desa dan dari bawah untuk pertumbuhan ekonomi, pemerataan ekonomi dan pemberantasan kemiskinan.	Tata kelola Pemerintahan yang efektif dan berintegritas Tatakelola Pemerintahan Terintegrasi, Taat Azaz dan Kolaboratif	Administrasi Pemerintahan Desa		0,00	DINAS PEMBERDAYAAN MASYARAKAT DAN TIYUH
	2	13	04	2.01	0013	Fasilitasi Pengelolaan Aset Desa														
							Jumlah Dokumen Hasil Fasilitasi Pengelolaan Aset Desa				2 Dokumen	17.500.000,00	Kab. Tulang Bawang Barat, Semua Kecamatan, Semua Kel/Desa	PENDAPATAN ASLI DAERAH (PAD)	Membangun dari desa dan dari bawah untuk pertumbuhan ekonomi, pemerataan ekonomi dan pemberantasan kemiskinan.	Tata kelola Pemerintahan yang efektif dan berintegritas Tatakelola Pemerintahan Terintegrasi, Taat Azaz dan Kolaboratif	Administrasi Pemerintahan Desa		25.000.000,00	DINAS PEMBERDAYAAN MASYARAKAT DAN TIYUH
	2	13	04	2.01	0015	Fasilitasi Penetapan dan Penegasan Batas Desa														
							Jumlah Desa yang Difasilitasi dalam Penetapan Dan Penegasan Batas Desa				100 Desa	100.000.000,00	Kab. Tulang Bawang Barat, Semua Kecamatan, Semua Kel/Desa	PENDAPATAN ASLI DAERAH (PAD)	Membangun dari desa dan dari bawah untuk pertumbuhan ekonomi, pemerataan ekonomi dan pemberantasan kemiskinan.	Tata kelola Pemerintahan yang efektif dan berintegritas Tatakelola Pemerintahan Terintegrasi, Taat Azaz dan Kolaboratif	Administrasi Pemerintahan Desa		0,00	DINAS PEMBERDAYAAN MASYARAKAT DAN TIYUH
	2	13	04	2.01	0018	Fasilitasi Evaluasi Perkembangan Desa serta Lomba Desa dan Kelurahan														
							Jumlah Dokumen Hasil Evaluasi Perkembangan Desa serta Lomba Desa dan Kelurahan				2 Dokumen	65.391.000,00	Kab. Tulang Bawang Barat, Semua Kecamatan, Semua Kel/Desa	PENDAPATAN ASLI DAERAH (PAD)	Membangun dari desa dan dari bawah untuk pertumbuhan ekonomi, pemerataan ekonomi dan pemberantasan kemiskinan.	Tata kelola Pemerintahan yang efektif dan berintegritas Tatakelola Pemerintahan Terintegrasi, Taat Azaz dan Kolaboratif	Administrasi Pemerintahan Desa		100.000.000,00	DINAS PEMBERDAYAAN MASYARAKAT DAN TIYUH
104	2	13	05			**PROGRAM PEMBERDAYAAN LEMBAGA KEMASYARAKATAN, LEMBAGA ADAT DAN MASYARAKAT HUKUM ADAT**	Persentase Fasilitasi Pemberdayaan Lembaga Kemasyarakat an Desa (LKD)	-			60	525.483.500,00						-	645.000.000,00	

No	Kode					Urusan / Bidang Urusan / Program / Outcome / Kegiatan / Sub Kegiatan	Indikator Program / Kegiatan / Sub Kegiatan	Target Akhir Periode Renstra OPD	Realisasi Capaian RENJA OPD Tahun 2024	Prakiraan Capaian Target RENJA OPD Tahun 2025	Capaian Kinerja Dan Kerangka Pendanaan						Kelompok Sasaran	Prakiraan Maju Rencana Tahun 2025		Perangkat Daerah Penanggung Jawab
											Target 2026	Pagu Indikatif (Rp)	Lokasi	Sumber Dana	Prioritas			Target	Pagu Indikatif (Rp)	
															Nasional	Daerah				
1	2					3	4	5	6	7	8	9	10	11	12	13	14	15	16	17
	2	13	05	2.01		Pemberdayaan Lembaga Kemasyarakatan yang Bergerak di Bidang Pemberdayaan Desa dan Lembaga Adat Tingkat Daerah Kabupaten/Kota serta Pemberdayaan Masyarakat Hukum Adat yang Masyarakat Pelakunya Hukum Adat yang Sama dalam Daerah	Terlaksananya kegiatan pemberdayaan lembaga kemasyarakatan yang bergerak di bidang pemberdayaan desa dan lembaga adat desa	-			100 persentase	525.483.500,00			Membangun dari desa dan dari bawah untuk pertumbuhan ekonomi, pemerataan ekonomi dan pemberantasan kemiskinan.	Tata kelola Pemerintahan yang efektif dan berintegritas Tatakelola Pemerintahan Terintegrasi, Taat Azaz dan Kolaboratif	Lembaga Kemasyarakatan Desa dan Lembaga Adat Desa	-	645.000.000,00	
	2	13	05	2.01	0001	Identifikasi dan Inventarisasi Masyarakat Hukum Adat														
							Jumlah Dokumen Hasil Identifikasi dan Inventarisasi Masyarakat Hukum Adat				1 Dokumen	25.000.000,00	Kab. Tulang Bawang Barat, Semua Kecamatan, Semua Kel/Desa	PENDAPATAN ASLI DAERAH (PAD)	Membangun dari desa dan dari bawah untuk pertumbuhan ekonomi, pemerataan ekonomi dan pemberantasan kemiskinan.	Tata kelola Pemerintahan yang efektif dan berintegritas Tatakelola Pemerintahan Terintegrasi, Taat Azaz dan Kolaboratif	Lembaga Kemasyarakatan Desa dan Lembaga Adat Desa		50.000.000,00	DINAS PEMBERDAYAAN MASYARAKAT DAN TIYUH
	2	13	05	2.01	0002	Fasilitasi Penataan, Pemberdayaan dan Pendayagunaan Kelembagaan Lembaga Kemasyarakatan Desa/Kelurahan (RT, RW, PKK, Posyandu, LPM, dan Karang Taruna), Lembaga Adat Desa/Kelurahan dan Masyarakat Hukum Adat														
							Jumlah Dokumen Hasil Penataan, Pemberdayaan dan Pendayagunaan Kelembagaan Lembaga Kemasyarakatan Desa/Kelurahan (RT, RW, PKK, Posyandu, LPM, dan Karang Taruna), Lembaga Adat Desa/Kelurahan dan Masyarakat Hukum Adat				1 Dokumen	51.423.500,00	Kab. Tulang Bawang Barat, Semua Kecamatan, Semua Kel/Desa	PENDAPATAN ASLI DAERAH (PAD)	Membangun dari desa dan dari bawah untuk pertumbuhan ekonomi, pemerataan ekonomi dan pemberantasan kemiskinan.	Tata kelola Pemerintahan yang efektif dan berintegritas Tatakelola Pemerintahan Terintegrasi, Taat Azaz dan Kolaboratif	Lembaga Kemasyarakatan Desa dan Lembaga Adat Desa		50.000.000,00	DINAS PEMBERDAYAAN MASYARAKAT DAN TIYUH
	2	13	05	2.01	0006	Fasilitasi Pemerintah Desa dalam Pemanfaatan Teknologi Tepat Guna														
							Jumlah Laporan Hasil Fasilitasi Pemerintah Desa dalam Pemanfaatan Teknologi Tepat Guna				2 Laporan	51.960.000,00	Kab. Tulang Bawang Barat, Semua Kecamatan, Semua Kel/Desa	PENDAPATAN ASLI DAERAH (PAD)	Membangun dari desa dan dari bawah untuk pertumbuhan ekonomi, pemerataan ekonomi dan pemberantasan kemiskinan.	Tata kelola Pemerintahan yang efektif dan berintegritas Tatakelola Pemerintahan Terintegrasi, Taat Azaz dan Kolaboratif	Lembaga Kemasyarakatan Desa dan Lembaga Adat Desa		100.000.000,00	DINAS PEMBERDAYAAN MASYARAKAT DAN TIYUH
	2	13	05	2.01	0009	Fasilitasi Tim Penggerak PKK dalam Penyelenggaraan Gerakan Pemberdayaan Masyarakat dan Kesejahteraan Keluarga														
							Jumlah Dokumen Hasil Fasilitasi Tim Penggerak PKK dalam Penyelenggaraan Gerakan Pemberdayaan Masyarakat dan Kesejahteraan Keluarga				1 Dokumen	115.000.000,00	Kab. Tulang Bawang Barat, Semua Kecamatan, Semua Kel/Desa	PENDAPATAN ASLI DAERAH (PAD)	Membangun dari desa dan dari bawah untuk pertumbuhan ekonomi, pemerataan ekonomi dan pemberantasan kemiskinan.	Tata kelola Pemerintahan yang efektif dan berintegritas Tatakelola Pemerintahan Terintegrasi, Taat Azaz dan Kolaboratif	Lembaga Kemasyarakatan Desa dan Lembaga Adat Desa		125.000.000,00	DINAS PEMBERDAYAAN MASYARAKAT DAN TIYUH
	2	13	05	2.01	0010	Peningkatan Kesadaran Keluarga dalam Membangun Kerja Sama antar-Keluarga, Warga, dan Kelompok Masyarakat														
							Jumlah Keluarga yang Mengikuti Peningkatan Kesadaran Keluarga dalam Membangun Kerja Sama antar-Keluarga, Warga, dan Kelompok Masyarakat				100 Keluarga	193.100.000,00	Kab. Tulang Bawang Barat, Semua Kecamatan, Semua Kel/Desa	PENDAPATAN ASLI DAERAH (PAD)	Membangun dari desa dan dari bawah untuk pertumbuhan ekonomi, pemerataan ekonomi dan pemberantasan kemiskinan.	Tata kelola Pemerintahan yang efektif dan berintegritas Tatakelola Pemerintahan Terintegrasi, Taat Azaz dan Kolaboratif	Lembaga Kemasyarakatan Desa dan Lembaga Adat Desa		220.000.000,00	DINAS PEMBERDAYAAN MASYARAKAT DAN TIYUH
	2	13	05	2.01	0011	Peningkatan Kesadaran Keluarga dalam Peningkatan Pendidikan dan Keterampilan untuk Mewujudkan Sumber Daya Manusia yang Berkualitas dan Berdaya Saing														
							Jumlah Keluarga yang Mengikuti Peningkatan Kesadaran Keluarga dalam Peningkatan Pendidikan dan Keterampilan untuk Mewujudkan Sumber Daya Manusia yang Berkualitas dan Berdaya Saing				100 Keluarga	89.000.000,00	Kab. Tulang Bawang Barat, Semua Kecamatan, Semua Kel/Desa	PENDAPATAN ASLI DAERAH (PAD)	Membangun dari desa dan dari bawah untuk pertumbuhan ekonomi, pemerataan ekonomi dan pemberantasan kemiskinan.	Tata kelola Pemerintahan yang efektif dan berintegritas Tatakelola Pemerintahan Terintegrasi, Taat Azaz dan Kolaboratif	Lembaga Kemasyarakatan Desa dan Lembaga Adat Desa		100.000.000,00	DINAS PEMBERDAYAAN MASYARAKAT DAN TIYUH
						DINAS PENGENDALIAN PENDUDUK DAN KELUARGA BERENCANA						2.733.357.941,00							7.826.845.941,00	
	2					URUSAN PEMERINTAHAN WAJIB YANG TIDAK BERKAITAN DENGAN PELAYANAN DASAR						2.733.357.941,00							7.826.845.941,00	
	2	14				URUSAN PEMERINTAHAN BIDANG PENGENDALIAN PENDUDUK DAN KELUARGA BERENCANA						2.733.357.941,00							7.826.845.941,00	
105	2	14	01			**PROGRAM PENUNJANG URUSAN PEMERINTAHAN DAERAH KABUPATEN/KOTA**	Nilai SAKIP Perangkat Daerah	-			63,4	2.404.445.941,00						-	2.415.845.941,00	
	2	14	01	2.01		Perencanaan, Penganggaran, dan Evaluasi Kinerja Perangkat Daerah	Jumlah Perencanaan, Penganggaran, dan Evaluasi Kinerja Perangkat Daerah yang dilaksanakan	-			7 Dokumen	35.000.000,00			Memperkuat pembangunan sumber daya manusia (SDM), sains, teknologi, pendidikan, kesehatan, prestasi olahraga, kesetaraan gender, serta penguatan peran perempuan, pemuda (generasi milenial dan generasi Z), dan penyandang disabilitas	penguatan SDM yang unggul dan inovatif Tatakelola Pemerintahan Terintegrasi, Taat Azaz dan Kolaboratif	ASN	-	35.000.000,00	
	2	14	01	2.01	0001	Penyusunan Dokumen Perencanaan Perangkat Daerah														

No	Kode					Urusan / Bidang Urusan / Program / Outcome / Kegiatan / Sub Kegiatan	Indikator Program / Kegiatan / Sub Kegiatan	Target Akhir Periode Renstra OPD	Realisasi Capaian RENJA OPD Tahun 2024	Prakiraan Capaian Target RENJA OPD Tahun 2025	Capaian Kinerja Dan Kerangka Pendanaan						Kelompok Sasaran	Prakiraan Maju Rencana Tahun 2025		Perangkat Daerah Penanggung Jawab
											Target 2026	Pagu Indikatif (Rp)	Lokasi	Sumber Dana	Prioritas			Target	Pagu Indikatif (Rp)	
															Nasional	Daerah				
1	2					3	4	5	6	7	8	9	10	11	12	13	14	15	16	17
							Jumlah Dokumen Perencanaan Perangkat Daerah				1 Dokumen	5.000.000,00	Kab. Tulang Bawang Barat, Semua Kecamatan, Semua Kel/Desa	DANA ALOKASI UMUM (DAU)	Memperkuat pembangunan sumber daya manusia (SDM), sains, teknologi, pendidikan, kesehatan, prestasi olahraga, kesetaraan gender, serta penguatan peran perempuan, pemuda (generasi milenial dan generasi Z), dan	penguatan SDM yang unggul dan inovatif Tatakelola Pemerintahan Terintegrasi, Taat Azaz dan Kolaboratif	ASN		5.000.000,00	DINAS PENGENDALIAN PENDUDUK DAN KELUARGA BERENCANA
	2	14	01	2.01	0002	Koordinasi dan Penyusunan Dokumen RKA-SKPD														
							Jumlah Dokumen RKA-SKPD dan Laporan Hasil Koordinasi Penyusunan Dokumen RKA-SKPD				1 Dokumen	5.000.000,00	Kab. Tulang Bawang Barat, Semua Kecamatan, Semua Kel/Desa	DANA ALOKASI UMUM (DAU)	Memperkuat pembangunan sumber daya manusia (SDM), sains, teknologi, pendidikan, kesehatan, prestasi olahraga, kesetaraan gender, serta penguatan peran perempuan, pemuda (generasi milenial dan generasi Z), dan	penguatan SDM yang unggul dan inovatif Tatakelola Pemerintahan Terintegrasi, Taat Azaz dan Kolaboratif	ASN		5.000.000,00	DINAS PENGENDALIAN PENDUDUK DAN KELUARGA BERENCANA
	2	14	01	2.01	0003	Koordinasi dan Penyusunan Dokumen Perubahan RKA-SKPD														
							Jumlah Dokumen Perubahan RKA-SKPD dan Laporan Hasil Koordinasi Penyusunan Dokumen Perubahan RKA-SKPD				1 Dokumen	5.000.000,00	Kab. Tulang Bawang Barat, Semua Kecamatan, Semua Kel/Desa	DANA ALOKASI UMUM (DAU)	Memperkuat pembangunan sumber daya manusia (SDM), sains, teknologi, pendidikan, kesehatan, prestasi olahraga, kesetaraan gender, serta penguatan peran perempuan, pemuda (generasi milenial dan generasi Z), dan	penguatan SDM yang unggul dan inovatif Tatakelola Pemerintahan Terintegrasi, Taat Azaz dan Kolaboratif	ASN		5.000.000,00	DINAS PENGENDALIAN PENDUDUK DAN KELUARGA BERENCANA
	2	14	01	2.01	0004	Koordinasi dan Penyusunan DPA-SKPD														
							Jumlah Dokumen DPA-SKPD dan Laporan Hasil Koordinasi Penyusunan Dokumen DPA-SKPD				1 Dokumen	5.000.000,00	Kab. Tulang Bawang Barat, Semua Kecamatan, Semua Kel/Desa	DANA ALOKASI UMUM (DAU)	Memperkuat pembangunan sumber daya manusia (SDM), sains, teknologi, pendidikan, kesehatan, prestasi olahraga, kesetaraan gender, serta penguatan peran perempuan, pemuda (generasi milenial dan generasi Z), dan	penguatan SDM yang unggul dan inovatif Tatakelola Pemerintahan Terintegrasi, Taat Azaz dan Kolaboratif	ASN		5.000.000,00	DINAS PENGENDALIAN PENDUDUK DAN KELUARGA BERENCANA
	2	14	01	2.01	0005	Koordinasi dan Penyusunan Perubahan DPA- SKPD														
							Jumlah Dokumen Perubahan DPA-SKPD dan Laporan Hasil Koordinasi Penyusunan Dokumen Perubahan DPA-SKPD				1 Dokumen	5.000.000,00	Kab. Tulang Bawang Barat, Semua Kecamatan, Semua Kel/Desa	DANA ALOKASI UMUM (DAU)	Memperkuat pembangunan sumber daya manusia (SDM), sains, teknologi, pendidikan, kesehatan, prestasi olahraga, kesetaraan gender, serta penguatan peran perempuan, pemuda (generasi milenial dan generasi Z), dan	penguatan SDM yang unggul dan inovatif Tatakelola Pemerintahan Terintegrasi, Taat Azaz dan Kolaboratif	ASN		5.000.000,00	DINAS PENGENDALIAN PENDUDUK DAN KELUARGA BERENCANA
	2	14	01	2.01	0006	Koordinasi dan Penyusunan Laporan Capaian Kinerja dan Ikhtisar Realisasi Kinerja SKPD														
							Jumlah Laporan Capaian Kinerja dan Ikhtisar Realisasi Kinerja SKPD dan Laporan Hasil Koordinasi Penyusunan Laporan Capaian Kinerja dan Ikhtisar Realisasi Kinerja SKPD				1 Laporan	5.000.000,00	Kab. Tulang Bawang Barat, Semua Kecamatan, Semua Kel/Desa	DANA ALOKASI UMUM (DAU)	Memperkuat pembangunan sumber daya manusia (SDM), sains, teknologi, pendidikan, kesehatan, prestasi olahraga, kesetaraan gender, serta penguatan peran perempuan, pemuda (generasi milenial dan generasi Z), dan	penguatan SDM yang unggul dan inovatif Tatakelola Pemerintahan Terintegrasi, Taat Azaz dan Kolaboratif	ASN		5.000.000,00	DINAS PENGENDALIAN PENDUDUK DAN KELUARGA BERENCANA
	2	14	01	2.01	0007	Evaluasi Kinerja Perangkat Daerah														
							Jumlah Laporan Evaluasi Kinerja Perangkat Daerah				1 Laporan	5.000.000,00	Kab. Tulang Bawang Barat, Semua Kecamatan, Semua Kel/Desa	DANA ALOKASI UMUM (DAU)	Memperkuat pembangunan sumber daya manusia (SDM), sains, teknologi, pendidikan, kesehatan, prestasi olahraga, kesetaraan gender, serta penguatan peran perempuan, pemuda (generasi milenial dan generasi Z), dan	penguatan SDM yang unggul dan inovatif Tatakelola Pemerintahan Terintegrasi, Taat Azaz dan Kolaboratif	ASN		5.000.000,00	DINAS PENGENDALIAN PENDUDUK DAN KELUARGA BERENCANA

No	Kode					Urusan / Bidang Urusan / Program / Outcome / Kegiatan / Sub Kegiatan	Indikator Program / Kegiatan / Sub Kegiatan	Target Akhir Periode Renstra OPD	Realisasi Capaian RENJA OPD Tahun 2024	Prakiraan Capaian Target RENJA OPD Tahun 2025	Capaian Kinerja Dan Kerangka Pendanaan						Kelompok Sasaran	Prakiraan Maju Rencana Tahun 2025		Perangkat Daerah Penanggung Jawab
											Target 2026	Pagu Indikatif (Rp)	Lokasi	Sumber Dana	Prioritas			Target	Pagu Indikatif (Rp)	
															Nasional	Daerah				
1	2					3	4	5	6	7	8	9	10	11	12	13	14	15	16	17
	2	14	01	2.02		Administrasi Keuangan Perangkat Daerah	Terlaksananya Administrasi Keuangan Perangkat Daerah yang benar	-			100 %	1.966.219.941,00			Memperkuat pembangunan sumber daya manusia (SDM), sains, teknologi, pendidikan, kesehatan, prestasi olahraga, kesetaraan gender, serta penguatan peran perempuan, pemuda (generasi milenial dan generasi Z), dan	penguatan SDM yang unggul dan inovatif Tatakelola Pemerintahan Terintegrasi, Taat Azaz dan Kolaboratif	ASN	-	1.966.219.941,00	
	2	14	01	2.02	0001	Penyediaan Gaji dan Tunjangan ASN														
							Jumlah Orang yang Menerima Gaji dan Tunjangan ASN				124 Orang/bulan	1.812.379.941,00	Kab. Tulang Bawang Barat, Semua Kecamatan, Semua Kel/Desa	DANA ALOKASI UMUM (DAU)	Memperkuat pembangunan sumber daya manusia (SDM), sains, teknologi, pendidikan, kesehatan, prestasi olahraga, kesetaraan gender, serta penguatan peran perempuan, pemuda (generasi milenial dan generasi Z), dan	penguatan SDM yang unggul dan inovatif Tatakelola Pemerintahan Terintegrasi, Taat Azaz dan Kolaboratif	ASN		1.812.379.941,00	DINAS PENGENDALIAN PENDUDUK DAN KELUARGA BERENCANA
	2	14	01	2.02	0003	Pelaksanaan Penatausahaan dan														
							Jumlah Dokumen Penatausahaan dan Pengujian/Verifikasi Keuangan SKPD				12 Dokumen	153.840.000,00	Kab. Tulang Bawang Barat, Semua Kecamatan, Semua Kel/Desa	DANA ALOKASI UMUM (DAU)	Memperkuat pembangunan sumber daya manusia (SDM), sains, teknologi, pendidikan, kesehatan, prestasi olahraga, kesetaraan gender, serta penguatan peran perempuan, pemuda (generasi milenial dan generasi Z), dan	penguatan SDM yang unggul dan inovatif Tatakelola Pemerintahan Terintegrasi, Taat Azaz dan Kolaboratif	ASN		153.840.000,00	DINAS PENGENDALIAN PENDUDUK DAN KELUARGA BERENCANA
	2	14	01	2.03		Administrasi Barang Milik Daerah pada Perangkat Daerah	Jumlah Administrasi Barang Milik Daerah pada Perangkat Daerah yang terlaksana	-			12 Laporan	0,00			Memperkuat pembangunan sumber daya manusia (SDM), sains, teknologi, pendidikan, kesehatan, prestasi olahraga, kesetaraan gender, serta penguatan peran perempuan, pemuda (generasi milenial dan generasi Z), dan	penguatan SDM yang unggul dan inovatif Tatakelola Pemerintahan Terintegrasi, Taat Azaz dan Kolaboratif	Barang Milik Daerah	-	11.400.000,00	
	2	14	01	2.03	0006	Penatausahaan Barang Milik Daerah pada SKPD														
							Jumlah Laporan Penatausahaan Barang Milik Daerah pada SKPD				12 Laporan	0,00	Kab. Tulang Bawang Barat, Semua Kecamatan, Semua Kel/Desa	DANA ALOKASI UMUM (DAU)	Memperkuat pembangunan sumber daya manusia (SDM), sains, teknologi, pendidikan, kesehatan, prestasi olahraga, kesetaraan gender, serta penguatan peran perempuan, pemuda (generasi milenial dan generasi Z), dan	penguatan SDM yang unggul dan inovatif Tatakelola Pemerintahan Terintegrasi, Taat Azaz dan Kolaboratif	Barang Milik Daerah		11.400.000,00	DINAS PENGENDALIAN PENDUDUK DAN KELUARGA BERENCANA
	2	14	01	2.06		Administrasi Umum Perangkat Daerah	Terlaksananya Administrasi Umum Perangkat Daerah yang dilaksanakan	-			100 %	97.126.000,00			Memperkuat pembangunan sumber daya manusia (SDM), sains, teknologi, pendidikan, kesehatan, prestasi olahraga, kesetaraan gender, serta penguatan peran perempuan, pemuda (generasi milenial dan generasi Z), dan	penguatan SDM yang unggul dan inovatif Tatakelola Pemerintahan Terintegrasi, Taat Azaz dan Kolaboratif	Perlengkapan Kantor	-	97.126.000,00	
	2	14	01	2.06	0001	Penyediaan Komponen Instalasi														
							Jumlah Paket Komponen Instalasi Listrik/Penerangan Bangunan Kantor yang Disediakan				12 Paket	12.000.000,00	Kab. Tulang Bawang Barat, Semua Kecamatan, Semua Kel/Desa	DANA ALOKASI UMUM (DAU)	Memperkuat pembangunan sumber daya manusia (SDM), sains, teknologi, pendidikan, kesehatan, prestasi olahraga, kesetaraan gender, serta penguatan peran perempuan, pemuda (generasi milenial dan generasi Z), dan	penguatan SDM yang unggul dan inovatif Tatakelola Pemerintahan Terintegrasi, Taat Azaz dan Kolaboratif	Perlengkapan Kantor		12.000.000,00	DINAS PENGENDALIAN PENDUDUK DAN KELUARGA BERENCANA
	2	14	01	2.06	0002	Penyediaan Peralatan dan Perlengkapan Kantor														

No	Kode					Urusan / Bidang Urusan / Program / Outcome / Kegiatan / Sub Kegiatan	Indikator Program / Kegiatan / Sub Kegiatan	Target Akhir Periode Renstra OPD	Realisasi Capaian RENJA OPD Tahun 2024	Prakiraan Capaian Target RENJA OPD Tahun 2025	Capaian Kinerja Dan Kerangka Pendanaan						Kelompok Sasaran	Prakiraan Maju Rencana Tahun 2025		Perangkat Daerah Penanggung Jawab
											Target 2026	Pagu Indikatif (Rp)	Lokasi	Sumber Dana	Prioritas			Target	Pagu Indikatif (Rp)	
															Nasional	Daerah				
1	2					3	4	5	6	7	8	9	10	11	12	13	14	15	16	17
							Jumlah Paket Peralatan dan Perlengkapan Kantor yang Disediakan				12 Paket	18.686.000,00	Kab. Tulang Bawang Barat, Semua Kecamatan, Semua Kel/Desa	DANA ALOKASI UMUM (DAU)	Memperkuat pembangunan sumber daya manusia (SDM), sains, teknologi, pendidikan, kesehatan, prestasi olahraga, kesetaraan gender, serta penguatan peran perempuan, pemuda (generasi milenial dan generasi Z), dan	penguatan SDM yang unggul dan inovatif Tatakelola Pemerintahan Terintegrasi, Taat Azaz dan Kolaboratif	Perlengkapan Kantor		18.686.000,00	DINAS PENGENDALIAN PENDUDUK DAN KELUARGA BERENCANA
	2	14	01	2.06	0005	Penyediaan Barang Cetakan dan Penggandaan														
							Jumlah Paket Barang Cetakan dan Penggandaan yang Disediakan				1 Paket	16.440.000,00	Kab. Tulang Bawang Barat, Semua Kecamatan, Semua Kel/Desa	DANA ALOKASI UMUM (DAU)	Memperkuat pembangunan sumber daya manusia (SDM), sains, teknologi, pendidikan, kesehatan, prestasi olahraga, kesetaraan gender, serta penguatan peran perempuan, pemuda (generasi milenial dan generasi Z), dan	penguatan SDM yang unggul dan inovatif Tatakelola Pemerintahan Terintegrasi, Taat Azaz dan Kolaboratif	Perlengkapan Kantor		16.440.000,00	DINAS PENGENDALIAN PENDUDUK DAN KELUARGA BERENCANA
	2	14	01	2.06	0009	Penyelenggaraan Rapat Koordinasi dan Konsultasi SKPD														
							Jumlah Laporan Penyelenggaraan Rapat Koordinasi dan Konsultasi SKPD				12 Laporan	50.000.000,00	Kab. Tulang Bawang Barat, Semua Kecamatan, Semua Kel/Desa	DANA ALOKASI UMUM (DAU)	Memperkuat pembangunan sumber daya manusia (SDM), sains, teknologi, pendidikan, kesehatan, prestasi olahraga, kesetaraan gender, serta penguatan peran perempuan, pemuda (generasi milenial dan generasi Z), dan	penguatan SDM yang unggul dan inovatif Tatakelola Pemerintahan Terintegrasi, Taat Azaz dan Kolaboratif	Perlengkapan Kantor		50.000.000,00	DINAS PENGENDALIAN PENDUDUK DAN KELUARGA BERENCANA
	2	14	01	2.08		Penyediaan Jasa Penunjang Urusan Pemerintahan Daerah	Jumlah Penyediaan Jasa Penunjang Urusan Pemerintahan Daerah yang di sediakan	-			24 Laporan	289.800.000,00			Memperkuat pembangunan sumber daya manusia (SDM), sains, teknologi, pendidikan, kesehatan, prestasi olahraga, kesetaraan gender, serta penguatan peran perempuan, pemuda (generasi milenial dan generasi Z), dan	penguatan SDM yang unggul dan inovatif Tatakelola Pemerintahan Terintegrasi, Taat Azaz dan Kolaboratif	Perlengkapan Kantor	-	289.800.000,00	
	2	14	01	2.08	0002	Penyediaan Jasa Komunikasi, Sumber Daya Air dan Listrik														
							Jumlah Laporan Penyediaan Jasa Komunikasi, Sumber Daya Air dan Listrik yang Disediakan				12 Laporan	18.000.000,00	Kab. Tulang Bawang Barat, Semua Kecamatan, Semua Kel/Desa	DANA ALOKASI UMUM (DAU)	Memperkuat pembangunan sumber daya manusia (SDM), sains, teknologi, pendidikan, kesehatan, prestasi olahraga, kesetaraan gender, serta penguatan peran perempuan, pemuda (generasi milenial dan generasi Z), dan	penguatan SDM yang unggul dan inovatif Tatakelola Pemerintahan Terintegrasi, Taat Azaz dan Kolaboratif	Perlengkapan Kantor		18.000.000,00	DINAS PENGENDALIAN PENDUDUK DAN KELUARGA BERENCANA
	2	14	01	2.08	0004	Penyediaan Jasa Pelayanan Umum Kantor														
							Jumlah Laporan Penyediaan Jasa Pelayanan Umum Kantor yang Disediakan				12 Laporan	271.800.000,00	Kab. Tulang Bawang Barat, Semua Kecamatan, Semua Kel/Desa	DANA ALOKASI UMUM (DAU)	Memperkuat pembangunan sumber daya manusia (SDM), sains, teknologi, pendidikan, kesehatan, prestasi olahraga, kesetaraan gender, serta penguatan peran perempuan, pemuda (generasi milenial dan generasi Z), dan	penguatan SDM yang unggul dan inovatif Tatakelola Pemerintahan Terintegrasi, Taat Azaz dan Kolaboratif	Perlengkapan Kantor		271.800.000,00	DINAS PENGENDALIAN PENDUDUK DAN KELUARGA BERENCANA
	2	14	01	2.09		Pemeliharaan Barang Milik Daerah Penunjang Urusan Pemerintahan Daerah	JUmlah Pemeliharaan Barang Milik Daerah Penunjang Urusan Pemerintahan Daerah yang dilaksanakan	-			10 Unit	16.300.000,00			Memperkuat pembangunan sumber daya manusia (SDM), sains, teknologi, pendidikan, kesehatan, prestasi olahraga, kesetaraan gender, serta penguatan peran perempuan, pemuda (generasi milenial dan generasi Z), dan	penguatan SDM yang unggul dan inovatif Tatakelola Pemerintahan Terintegrasi, Taat Azaz dan Kolaboratif	Barang Milik Daerah	-	16.300.000,00	
	2	14	01	2.09	0002	Penyediaan Jasa Pemeliharaan, Biaya Pemeliharaan, Pajak dan Perizinan Kendaraan Dinas Operasional atau Lapangan														

No	Kode					Urusan / Bidang Urusan / Program / Outcome / Kegiatan / Sub Kegiatan	Indikator Program / Kegiatan / Sub Kegiatan	Target Akhir Periode Renstra OPD	Realisasi Capaian RENJA OPD Tahun 2024	Prakiraan Capaian Target RENJA OPD Tahun 2025	Capaian Kinerja Dan Kerangka Pendanaan						Kelompok Sasaran	Prakiraan Maju Rencana Tahun 2025		Perangkat Daerah Penanggung Jawab
											Target 2026	Pagu Indikatif (Rp)	Lokasi	Sumber Dana	Prioritas			Target	Pagu Indikatif (Rp)	
															Nasional	Daerah				
1	2					3	4	5	6	7	8	9	10	11	12	13	14	15	16	17
							Jumlah Kendaraan Dinas Operasional atau Lapangan yang Dipelihara dan dibayarkan Pajak dan Perizinannya				0 Unit	16.300.000,00	Kab. Tulang Bawang Barat, Semua Kecamatan, Semua Kel/Desa	DANA ALOKASI UMUM (DAU)	Memperkuat pembangunan sumber daya manusia (SDM), sains, teknologi, pendidikan, kesehatan, prestasi olahraga, kesetaraan gender, serta penguatan peran perempuan, pemuda (generasi milenial dan generasi Z), dan	penguatan SDM yang unggul dan inovatif Tatakelola Pemerintahan Terintegrasi, Taat Azaz dan Kolaboratif	Barang Milik Daerah		16.300.000,00	DINAS PENGENDALIAN PENDUDUK DAN KELUARGA BERENCANA
106	2	14	02			**PROGRAM PENGENDALIAN PENDUDUK**	Angka Kelahiran Total(Total Fertility Rate / TFR)	-			2,20	48.300.000,00						-	180.000.000,00	
							Angka Kelahiran Remaja Umnur 15-19 Tahun (Age Specific Fertility Rate/ASFR 15-19)				23,20									
	2	14	02	2.01		Pemaduan dan Sinkronisasi Kebijakan Pemerintah Daerah Provinsi dengan Pemerintah Daerah Kabupaten/Kota dalam rangka Pengendalian Kuantitas Penduduk	Terlaksananya Pemaduan dan Sinkronisasi Kebijakan Pemerintah Daerah Provinsi dengan PemerintahDaerah Kabupaten/Kota dalam rangka Pengendalian Kuantitas Penduduk	-			100 %	5.000.000,00			Memperkuat pembangunan sumber daya manusia (SDM), sains, teknologi, pendidikan, kesehatan, prestasi olahraga, kesetaraan gender, serta penguatan peran perempuan, pemuda (generasi milenial dan generasi Z), dan	penguatan SDM yang unggul dan inovatif Tatakelola Pemerintahan Terintegrasi, Taat Azaz dan Kolaboratif	Masyarakat	-	100.000.000,00	
	2	14	02	2.01	0023	Pelaksanaan Rapat Pengendalian Program Bangga Kencana														
							Jumlah Laporan Rapat Pengendalian Program Bangga Kencana (Pembangunan Keluarga, Kependudukan, dan Keluarga Berencana)				4 Kegiatan	5.000.000,00	Kab. Tulang Bawang Barat, Semua Kecamatan, Semua Kel/Desa	DANA ALOKASI UMUM (DAU)	Memperkuat pembangunan sumber daya manusia (SDM), sains, teknologi, pendidikan, kesehatan, prestasi olahraga, kesetaraan gender, serta penguatan peran perempuan, pemuda (generasi milenial dan generasi Z), dan	penguatan SDM yang unggul dan inovatif Tatakelola Pemerintahan Terintegrasi, Taat Azaz dan Kolaboratif	Masyarakat		100.000.000,00	DINAS PENGENDALIAN PENDUDUK DAN KELUARGA BERENCANA
	2	14	02	2.01	0025	Penyusunan Grand Design Pembangunan Kependudukan (GDPK) Tingkat Kabupaten/Kota														
							Jumlah Dokumen GDPK 5 Pilar yang telah disusun Tingkat Kabupaten/Kota				1 Dokumen	0,00	Kab. Tulang Bawang Barat, Semua Kecamatan, Semua Kel/Desa	DANA ALOKASI UMUM (DAU)	Memperkuat pembangunan sumber daya manusia (SDM), sains, teknologi, pendidikan, kesehatan, prestasi olahraga, kesetaraan gender, serta penguatan peran perempuan, pemuda (generasi milenial dan generasi Z), dan	penguatan SDM yang unggul dan inovatif Tatakelola Pemerintahan Terintegrasi, Taat Azaz dan Kolaboratif	Masyarakat		0,00	DINAS PENGENDALIAN PENDUDUK DAN KELUARGA BERENCANA
	2	14	02	2.01	0027	Advokasi, Sosialisasi dan Fasilitasi Pelaksanaan Pendidikan Kependudukan Jalur Formal di Satuan Pendidikan Jenjang SD/MI dan SLTP/MTS, serta Jalur Nonformal dan Informal														
							Jumlah dokumen advokasi, Sosialisasi dan Fasilitasi Pelaksanaan Pendidikan Kependudukan Jalur Formal di Satuan Pendidikan Jenjang SD/MI dan SLTP/MTS, serta Jalur Nonformal dan Informal				9 Satuan Pendidikan	0,00	Semua Kota/Kab, Semua Kecamatan, Semua Kel/Desa Kab. Tulang Bawang Barat, Semua Kecamatan, Semua Kel/Desa	DANA ALOKASI UMUM (DAU)	Memperkuat pembangunan sumber daya manusia (SDM), sains, teknologi, pendidikan, kesehatan, prestasi olahraga, kesetaraan gender, serta penguatan peran perempuan, pemuda (generasi milenial dan generasi Z), dan	penguatan SDM yang unggul dan inovatif Tatakelola Pemerintahan Terintegrasi, Taat Azaz dan Kolaboratif	Masyarakat		0,00	DINAS PENGENDALIAN PENDUDUK DAN KELUARGA BERENCANA
	2	14	02	2.01	0031	Penyediaan dan Pengembangan Materi Pendidikan Kependudukan Jalur Pendidikan Formal di Satuan Pendidikan Jenjang SD/MI dan SLTP/MTS Sesuai Isu Lokal Kabupaten/Kota														
							Jumlah Dokumen Penyediaan dan Pengembangan Materi Pendidikan Kependudukan Jalur Pendidikan Formal Sesuai Isu Lokal Kabupaten/Kota				12 Dokumen	0,00	Kab. Tulang Bawang Barat, Semua Kecamatan, Semua Kel/Desa	DANA ALOKASI UMUM (DAU)	Memperkuat pembangunan sumber daya manusia (SDM), sains, teknologi, pendidikan, kesehatan, prestasi olahraga, kesetaraan gender, serta penguatan peran perempuan, pemuda (generasi milenial dan generasi Z), dan	penguatan SDM yang unggul dan inovatif Tatakelola Pemerintahan Terintegrasi, Taat Azaz dan Kolaboratif	Masyarakat		0,00	DINAS PENGENDALIAN PENDUDUK DAN KELUARGA BERENCANA
	2	14	02	2.02		Pemetaan Perkiraan Pengendalian Penduduk Cakupan Daerah Kabupaten/Kota	Terlaksananya Pemetaan Perkiraan Pengendalian Penduduk Cakupan Daerah Kabupaten/Kota	-			100 %	43.300.000,00			Memperkuat pembangunan sumber daya manusia (SDM), sains, teknologi, pendidikan, kesehatan, prestasi olahraga, kesetaraan gender, serta penguatan peran perempuan, pemuda (generasi milenial dan generasi Z), dan	penguatan SDM yang unggul dan inovatif Tatakelola Pemerintahan Terintegrasi, Taat Azaz dan Kolaboratif	Masyarakat	-	80.000.000,00	
	2	14	02	2.02	0009	Pembinaan dan Pengawasan Penyelenggaraan Sistem Informasi Keluarga														

No	Kode					Urusan / Bidang Urusan / Program / Outcome / Kegiatan / Sub Kegiatan	Indikator Program / Kegiatan / Sub Kegiatan	Target Akhir Periode Renstra OPD	Realisasi Capaian RENJA OPD Tahun 2024	Prakiraan Capaian Target RENJA OPD Tahun 2025	Capaian Kinerja Dan Kerangka Pendanaan						Kelompok Sasaran	Prakiraan Maju Rencana Tahun 2025		Perangkat Daerah Penanggung Jawab
											Target 2026	Pagu Indikatif (Rp)	Lokasi	Sumber Dana	Prioritas			Target	Pagu Indikatif (Rp)	
															Nasional	Daerah				
1	2					3	4	5	6	7	8	9	10	11	12	13	14	15	16	17
							Jumlah Laporan Pembinaan dan Pengawasan Penyelenggaraan Sistem Informasi Keluarga				6 Laporan	0,00	Kab. Tulang Bawang Barat, Semua Kecamatan, Semua Kel/Desa	DANA ALOKASI UMUM (DAU)	Memperkuat pembangunan sumber daya manusia (SDM), sains, teknologi, pendidikan, kesehatan, prestasi olahraga, kesetaraan gender, serta penguatan peran perempuan, pemuda (generasi milenial dan generasi Z), dan	penguatan SDM yang unggul dan inovatif Tatakelola Pemerintahan Terintegrasi, Taat Azaz dan Kolaboratif	Masyarakat		0,00	DINAS PENGENDALIAN PENDUDUK DAN KELUARGA BERENCANA
	2	14	02	2.02	0010	Pemanfaatan Data Hasil Pemutakhiran Data Keluarga														
							Jumlah Data Hasil Pemutakhiran Data Keluarga yang Dimanfaatkan				12 Dokumen	9.600.000,00	Kab. Tulang Bawang Barat, Semua Kecamatan, Semua Kel/Desa	DANA ALOKASI UMUM (DAU)	Memperkuat pembangunan sumber daya manusia (SDM), sains, teknologi, pendidikan, kesehatan, prestasi olahraga, kesetaraan gender, serta penguatan peran perempuan, pemuda (generasi milenial dan generasi Z), dan	penguatan SDM yang unggul dan inovatif Tatakelola Pemerintahan Terintegrasi, Taat Azaz dan Kolaboratif	Masyarakat		0,00	DINAS PENGENDALIAN PENDUDUK DAN KELUARGA BERENCANA
	2	14	02	2.02	0012	Pencatatan dan Pengumpulan Data Keluarga														
							Jumlah Laporan Pencatatan dan Pengumpulan Data Keluarga				12 Laporan	5.000.000,00	Kab. Tulang Bawang Barat, Semua Kecamatan, Semua Kel/Desa	DANA ALOKASI UMUM (DAU)	Memperkuat pembangunan sumber daya manusia (SDM), sains, teknologi, pendidikan, kesehatan, prestasi olahraga, kesetaraan gender, serta penguatan peran perempuan, pemuda (generasi milenial dan generasi Z), dan	penguatan SDM yang unggul dan inovatif Tatakelola Pemerintahan Terintegrasi, Taat Azaz dan Kolaboratif	Masyarakat		0,00	DINAS PENGENDALIAN PENDUDUK DAN KELUARGA BERENCANA
	2	14	02	2.02	0023	Penyediaan dan Pengolahan Data Kependudukan, Keluarga Berencana dan Pembangunan Keluarga (Bangga Kencana) melalui Sistem Informasi Keluarga														
							Jumlah Dokumen Penyediaan dan Pengolahan Data Kependudukan, Kleuarga Berencana dan Pembangunan Keluarga (Bangga Kencana) mellaui Sistem Informasi Keluarga				23 Dokumen	5.000.000,00	Kab. Tulang Bawang Barat, Semua Kecamatan, Semua Kel/Desa	DANA ALOKASI UMUM (DAU)	Memperkuat pembangunan sumber daya manusia (SDM), sains, teknologi, pendidikan, kesehatan, prestasi olahraga, kesetaraan gender, serta penguatan peran perempuan, pemuda (generasi milenial dan generasi Z), dan	penguatan SDM yang unggul dan inovatif Tatakelola Pemerintahan Terintegrasi, Taat Azaz dan Kolaboratif	Masyarakat		0,00	DINAS PENGENDALIAN PENDUDUK DAN KELUARGA BERENCANA
	2	14	02	2.02	0026	Pembentukan dan operasionalisasi Rumah Data Kependudukan di Kampung KB Untuk Memperkuat Integrasi Program Bangga Kencana di Sektor Lain														
							Jumlah Rumah Data Kependudukan di Kampung KB yang aktif Untuk Memperkuat Integrasi Program Bangga Kencana (Pembangunan Keluarga, Kependudukan, dan Keluarga Berencana) di Sektor Lain yang dibentuk				9 Unit	23.700.000,00	Kab. Tulang Bawang Barat, Semua Kecamatan, Semua Kel/Desa	DANA ALOKASI UMUM (DAU)	Memperkuat pembangunan sumber daya manusia (SDM), sains, teknologi, pendidikan, kesehatan, prestasi olahraga, kesetaraan gender, serta penguatan peran perempuan, pemuda (generasi milenial dan generasi Z), dan	Tata kelola Pemerintahan yang efektif dan berintegritas Tatakelola Pemerintahan Terintegrasi, Taat Azaz dan Kolaboratif	Masyarakat		80.000.000,00	DINAS PENGENDALIAN PENDUDUK DAN KELUARGA BERENCANA
107	2	14	03			**PROGRAM PEMBINAAN KELUARGA BERENCANA (KB)**	Angka PrevalensiKontrasepsi Modern /Modern Contraceptive (mCPR)	-			74,10	166.112.000,00						-	4.843.000.000,00	
							Persentase Kebutuhan Ber-KB yang tidak Terpenuhi (Unmet Need)				9,40									
	2	14	03	2.01		Pelaksanaan Advokasi, Komunikasi, Informasi dan Edukasi (KIE) Pengendalian Penduduk dan KB Sesuai Kearifan Budaya Lokal	Terlaksananya Pelaksanaan Advokasi, Komunikasi, Informasi dan Edukasi (KIE) Pengendalian Penduduk dan KB Sesuai Kearifan Budaya Lokal yang dilaksanakan	-			100 %	19.931.000,00			Memperkuat pembangunan sumber daya manusia (SDM), sains, teknologi, pendidikan, kesehatan, prestasi olahraga, kesetaraan gender, serta penguatan peran perempuan, pemuda (generasi milenial dan generasi Z), dan	-	Masyarakat	-	4.843.000.000,00	
	2	14	03	2.01	0008	Pengendalian Program KKBPK														
							Jumlah Laporan Hasil Pengendalian Program KKBPK				12 Laporan	0,00	Kab. Tulang Bawang Barat, Semua Kecamatan, Semua Kel/Desa	DANA ALOKASI UMUM (DAU)	Memperkuat pembangunan sumber daya manusia (SDM), sains, teknologi, pendidikan, kesehatan, prestasi olahraga, kesetaraan gender, serta penguatan peran perempuan, pemuda (generasi milenial dan generasi Z), dan	-	Masyarakat		80.000.000,00	DINAS PENGENDALIAN PENDUDUK DAN KELUARGA BERENCANA
	2	14	03	2.01	0010	Pengelolaan Operasional dan Sarana di Balai Penyuluhan Bangga Kencana														

No	Kode					Urusan / Bidang Urusan / Program / Outcome / Kegiatan / Sub Kegiatan	Indikator Program / Kegiatan / Sub Kegiatan	Target Akhir Periode Renstra OPD	Realisasi Capaian RENJA OPD Tahun 2024	Prakiraan Capaian Target RENJA OPD Tahun 2025	Capaian Kinerja Dan Kerangka Pendanaan						Kelompok Sasaran	Prakiraan Maju Rencana Tahun 2025		Perangkat Daerah Penanggung Jawab
											Target 2026	Pagu Indikatif (Rp)	Lokasi	Sumber Dana	Prioritas			Target	Pagu Indikatif (Rp)	
															Nasional	Daerah				
1	2					3	4	5	6	7	8	9	10	11	12	13	14	15	16	17
							Jumlah Laporan Hasil Pengelolaan Operasional dan Sarana di Balai Penyuluhan Bangga Kencana (Pembangunan Keluarga, Kependudukan, dan Keluarga Berencana)				295 Laporan	5.000.000,00	Kab. Tulang Bawang Barat, Semua Kecamatan, Semua Kel/Desa	DAK NON FISIK-BOKKB-BOK	Memperkuat pembangunan sumber daya manusia (SDM), sains, teknologi, pendidikan, kesehatan, prestasi olahraga, kesetaraan gender, serta penguatan peran perempuan, pemuda (generasi milenial dan generasi Z), dan	penguatan SDM yang unggul dan inovatif Tatakelola Pemerintahan Terintegrasi, Taat Azaz dan Kolaboratif	Masyarakat		4.763.000.000,00	DINAS PENGENDALIAN PENDUDUK DAN KELUARGA BERENCANA
	2	14	03	2.01	0011	Pelaksanaan Mekanisme Operasional Program Bangga Kencana melalui Rapat Koordinasi Kecamatan (Rakorcam), Rapat Koordinasi Desa (Rakordes), dan Mini Lokakarya (Minilok)														
							Jumlah Laporan Mekanisme Operasional Program Bangga Kencana (Pembangunan Keluarga, Kependudukan, dan Keluarga Berencana) Melalui Rapat Koordinasi Kecamatan (Rakorcam), Rapat Koordinasi Desa (Rakordes), dan Mini Lokakarya (Minilok)				9 Laporan	5.000.000,00	Kab. Tulang Bawang Barat, Semua Kecamatan, Semua Kel/Desa	DANA ALOKASI UMUM (DAU)	Memperkuat pembangunan sumber daya manusia (SDM), sains, teknologi, pendidikan, kesehatan, prestasi olahraga, kesetaraan gender, serta penguatan peran perempuan, pemuda (generasi milenial dan generasi Z), dan	penguatan SDM yang unggul dan inovatif Tatakelola Pemerintahan Terintegrasi, Taat Azaz dan Kolaboratif	Masyarakat		0,00	DINAS PENGENDALIAN PENDUDUK DAN KELUARGA BERENCANA
	2	14	03	2.01	0012	Promosi dan KIE Program Bangga Kencana Melalui Media Massa Cetak dan Elektronik serta Media Luar Ruang														
							Jumlah Dokumen Promosi dan KIE Program Bangga Kencana (Pembangunan Keluarga, Kependudukan, dan Keluarga Berencana) Melalui Media Massa Cetak dan Elektronik serta Media Luar Ruang				4 Dokumen	9.931.000,00	Kab. Tulang Bawang Barat, Semua Kecamatan, Semua Kel/Desa	DANA ALOKASI UMUM (DAU)	Memperkuat pembangunan sumber daya manusia (SDM), sains, teknologi, pendidikan, kesehatan, prestasi olahraga, kesetaraan gender, serta penguatan peran perempuan, pemuda (generasi milenial dan generasi Z), dan	penguatan SDM yang unggul dan inovatif Tatakelola Pemerintahan Terintegrasi, Taat Azaz dan Kolaboratif	Masyarakat		0,00	DINAS PENGENDALIAN PENDUDUK DAN KELUARGA BERENCANA
	2	14	03	2.02		Pendayagunaan Tenaga Penyuluh KB/Petugas Lapangan KB (PKB/PLKB)	Jumlah Pendayagunaan Tenaga Penyuluh KB/Petugas Lapangan KB (PKB/PLKB) yang di laksanakan	-			9 Unit	5.000.000,00			Memperkuat pembangunan sumber daya manusia (SDM), sains, teknologi, pendidikan, kesehatan, prestasi olahraga, kesetaraan gender, serta penguatan peran perempuan, pemuda (generasi milenial dan generasi Z), dan	penguatan SDM yang unggul dan inovatif Tatakelola Pemerintahan Terintegrasi, Taat Azaz dan Kolaboratif	Tenaga Penyuluh	-	0,00	
	2	14	03	2.02	0002	Penyediaan Sarana Pendukung Operasional PKB/PLKB														
							Jumlah Sarana Pendukung Operasional PKB/PLKB yang Tersedia				9 Unit	5.000.000,00	Kab. Tulang Bawang Barat, Semua Kecamatan, Semua Kel/Desa	DANA ALOKASI UMUM (DAU)	Memperkuat pembangunan sumber daya manusia (SDM), sains, teknologi, pendidikan, kesehatan, prestasi olahraga, kesetaraan gender, serta penguatan peran perempuan, pemuda (generasi milenial dan generasi Z), dan	penguatan SDM yang unggul dan inovatif Tatakelola Pemerintahan Terintegrasi, Taat Azaz dan Kolaboratif	Tenaga Penyuluh		0,00	DINAS PENGENDALIAN PENDUDUK DAN KELUARGA BERENCANA
	2	14	03	2.03		Pengendalian dan Pendistribusian Kebutuhan Alat dan Obat Kontrasepsi serta Pelaksanaan Pelayanan KB di Daerah Kabupaten/Kota	Terlaksanya Pengendalian dan Pendistribusian Kebutuhan Alat dan Obat Kontrasepsi serta Pelaksanaan Pelayanan KB di Daerah Kabupaten/Kota yang di distribusikan	-			100 %	48.181.000,00			Memperkuat pembangunan sumber daya manusia (SDM), sains, teknologi, pendidikan, kesehatan, prestasi olahraga, kesetaraan gender, serta penguatan peran perempuan, pemuda (generasi milenial dan generasi Z), dan	penguatan SDM yang unggul dan inovatif Tatakelola Pemerintahan Terintegrasi, Taat Azaz dan Kolaboratif	Masyarakat	-	0,00	
	2	14	03	2.03	0001	Pengendalian Pendistribusian Alat dan Obat Kontrasepsi dan Sarana Penunjang Pelayanan KB ke Fasilitas Kesehatan Termasuk Jaringan dan Jejaringnya														
							Jumlah Laporan Pengendalian Pendistribusian Alat dan Obat Kontrasepsi dan Sarana Penunjang Pelayanan KB ke Fasilitas Kesehatan Termasuk Jaringan dan Jejaringnya				23 Laporan	16.100.000,00	Kab. Tulang Bawang Barat, Semua Kecamatan, Semua Kel/Desa	DANA ALOKASI UMUM (DAU)	Memperkuat pembangunan sumber daya manusia (SDM), sains, teknologi, pendidikan, kesehatan, prestasi olahraga, kesetaraan gender, serta penguatan peran perempuan, pemuda (generasi milenial dan generasi Z), dan	penguatan SDM yang unggul dan inovatif Tatakelola Pemerintahan Terintegrasi, Taat Azaz dan Kolaboratif	Masyarakat		0,00	DINAS PENGENDALIAN PENDUDUK DAN KELUARGA BERENCANA
	2	14	03	2.03	0003	Peningkatan Kesertaan Penggunaan Metode Kontrasepsi Jangka Panjang (MKJP)														

No	Kode					Urusan / Bidang Urusan / Program / Outcome / Kegiatan / Sub Kegiatan	Indikator Program / Kegiatan / Sub Kegiatan	Target Akhir Periode Renstra OPD	Realisasi Capaian RENJA OPD Tahun 2024	Prakiraan Capaian Target RENJA OPD Tahun 2025	Capaian Kinerja Dan Kerangka Pendanaan						Kelompok Sasaran	Prakiraan Maju Rencana Tahun 2025		Perangkat Daerah Penanggung Jawab
											Target 2026	Pagu Indikatif (Rp)	Lokasi	Sumber Dana	Prioritas			Target	Pagu Indikatif (Rp)	
															Nasional	Daerah				
1	2					3	4	5	6	7	8	9	10	11	12	13	14	15	16	17
							Jumlah Orang yang Mengikuti Kesertaan Penggunaan Metode Kontrasepsi Jangka Panjang (MKJP)				4239 Orang	3.500.000,00	Kab. Tulang Bawang Barat, Semua Kecamatan, Semua Kel/Desa	DANA ALOKASI UMUM (DAU)	Memperkuat pembangunan sumber daya manusia (SDM), sains, teknologi, pendidikan, kesehatan, prestasi olahraga, kesetaraan gender, serta penguatan peran perempuan, pemuda (generasi milenial dan generasi Z), dan	penguatan SDM yang unggul dan inovatif Tatakelola Pemerintahan Terintegrasi, Taat Azaz dan Kolaboratif	Masyarakat		0,00	DINAS PENGENDALIAN PENDUDUK DAN KELUARGA BERENCANA
	2	14	03	2.03	0008	Pembinaan Pelayanan Keluarga Berencana dan Kesehatan Reproduksi di Fasilitas Kesehatan Termasuk Jaringan dan Jejaringnya														
							Jumlah Laporan Hasil Pembinaan Pelayanan Keluarga Berencana dan Kesehatan Reproduksi di Fasilitas Kesehatan Termasuk Jaringan dan Jejaringnya				9 Laporan	23.850.000,00	Kab. Tulang Bawang Barat, Semua Kecamatan, Semua Kel/Desa	DANA ALOKASI UMUM (DAU)	Memperkuat pembangunan sumber daya manusia (SDM), sains, teknologi, pendidikan, kesehatan, prestasi olahraga, kesetaraan gender, serta penguatan peran perempuan, pemuda (generasi milenial dan generasi Z), dan	penguatan SDM yang unggul dan inovatif Tatakelola Pemerintahan Terintegrasi, Taat Azaz dan Kolaboratif	Masyarakat		0,00	DINAS PENGENDALIAN PENDUDUK DAN KELUARGA BERENCANA
	2	14	03	2.03	0013	Peningkatan Kesertaan KB Pria														
							Jumlah Akseptor yang Mendapat Peningkatan Kesetaraan KB Pria				3 Orang	4.731.000,00	Semua Kota/Kab, Semua Kecamatan, Semua Kel/Desa Kab. Tulang Bawang Barat, Semua Kecamatan, Semua Kel/Desa	DANA ALOKASI UMUM (DAU)	Memperkuat pembangunan sumber daya manusia (SDM), sains, teknologi, pendidikan, kesehatan, prestasi olahraga, kesetaraan gender, serta penguatan peran perempuan, pemuda (generasi milenial dan generasi Z), dan	penguatan SDM yang unggul dan inovatif Tatakelola Pemerintahan Terintegrasi, Taat Azaz dan Kolaboratif	Masyarakat		0,00	DINAS PENGENDALIAN PENDUDUK DAN KELUARGA BERENCANA
	2	14	03	2.04		Pemberdayaan dan Peningkatan Peran Serta Organisasi Kemasyarakatan Tingkat Daerah Kabupaten/Kota dalam Pelaksanaan Pelayanan dan Pembinaan Kesertaan Ber-KB	Dilaksanakanya Pengelolaan Dapur Sehat Atasi Stunting (DASHAT) di Kampung Keluarga Berkualitas	-			9 Unit	93.000.000,00			Memperkuat pembangunan sumber daya manusia (SDM), sains, teknologi, pendidikan, kesehatan, prestasi olahraga, kesetaraan gender, serta penguatan peran perempuan, pemuda (generasi milenial dan generasi Z), dan	penguatan SDM yang unggul dan inovatif Tatakelola Pemerintahan Terintegrasi, Taat Azaz dan Kolaboratif	Masyarakat	-	0,00	
	2	14	03	2.04	0005	Fasilitasi Pengelolaan Dapur Sehat Atasi Stunting (DASHAT) di Kampung Keluarga Berkualitas														
							Jumlah DASHAT di Kampung KB				9 Unit	93.000.000,00	Kab. Tulang Bawang Barat, Semua Kecamatan, Semua Kel/Desa	DANA ALOKASI UMUM (DAU)	Memperkuat pembangunan sumber daya manusia (SDM), sains, teknologi, pendidikan, kesehatan, prestasi olahraga, kesetaraan gender, serta penguatan peran perempuan, pemuda (generasi milenial dan generasi Z), dan	penguatan SDM yang unggul dan inovatif Tatakelola Pemerintahan Terintegrasi, Taat Azaz dan Kolaboratif	Masyarakat		0,00	DINAS PENGENDALIAN PENDUDUK DAN KELUARGA BERENCANA
108	2	14	04			**PROGRAM PEMBERDAYAAN DAN PENINGKATAN KELUARGA SEJAHTERA (KS)**	Presentase Keluarga yang Mengikuti Kelompok Kegiatan Ketahanan Keluarga	-			100	114.500.000,00						-	388.000.000,00	
	2	14	04	2.01		Pelaksanaan Pembangunan Keluarga Melalui Pembinaan Ketahanan dan Kesejahteraan Keluarga	Terlaksananya Laporan PelaksanaanPembangunanKeluarga Melalui Pembinaan Ketahanan dan Kesejahteraan Keluarga Yang terlaksana	-			100 %	114.500.000,00			Memperkuat pembangunan sumber daya manusia (SDM), sains, teknologi, pendidikan, kesehatan, prestasi olahraga, kesetaraan gender, serta penguatan peran perempuan, pemuda (generasi milenial dan generasi Z), dan	penguatan SDM yang unggul dan inovatif Tatakelola Pemerintahan Terintegrasi, Taat Azaz dan Kolaboratif	Masyarakat	-	388.000.000,00	
	2	14	04	2.01	0014	Penumbuhan dan Peningkatan Kesadaran Keluarga dalam Keterlibatan Perencanaan Kehidupan Menuju Keluarga Berkualitas														
							Jumlah Keluarga yang Mengikuti Penumbuhan dan Peningkatan Kesadaran Keluarga dalam Keterlibatan Perencanaan Kehidupan Menuju Keluarga Berkualitas				900 Keluarga	0,00	Kab. Tulang Bawang Barat, Semua Kecamatan, Semua Kel/Desa	DANA ALOKASI UMUM (DAU)	Memperkuat pembangunan sumber daya manusia (SDM), sains, teknologi, pendidikan, kesehatan, prestasi olahraga, kesetaraan gender, serta penguatan peran perempuan, pemuda (generasi milenial dan generasi Z), dan	penguatan SDM yang unggul dan inovatif Tatakelola Pemerintahan Terintegrasi, Taat Azaz dan Kolaboratif	Masyarakat		388.000.000,00	DINAS PENGENDALIAN PENDUDUK DAN KELUARGA BERENCANA
	2	14	04	2.01	0015	Pembentukan dan operasional Sekolah Lansia di Kelompok BKL														

No	Kode					Urusan / Bidang Urusan / Program / Outcome / Kegiatan / Sub Kegiatan	Indikator Program / Kegiatan / Sub Kegiatan	Target Akhir Periode Renstra OPD	Realisasi Capaian RENJA OPD Tahun 2024	Prakiraan Capaian Target RENJA OPD Tahun 2025	Capaian Kinerja Dan Kerangka Pendanaan						Kelompok Sasaran	Prakiraan Maju Rencana Tahun 2025		Perangkat Daerah Penanggung Jawab
											Target 2026	Pagu Indikatif (Rp)	Lokasi	Sumber Dana	Prioritas			Target	Pagu Indikatif (Rp)	
															Nasional	Daerah				
1	2					3	4	5	6	7	8	9	10	11	12	13	14	15	16	17
							Persentase sekolah lansia yang dilaksanakan di kelompok Bina Keluarga Lansia				9 Kegiatan	0,00	Kab. Tulang Bawang Barat, Semua Kecamatan, Semua Kel/Desa	DANA ALOKASI UMUM (DAU)	Memperkuat pembangunan sumber daya manusia (SDM), sains, teknologi, pendidikan, kesehatan, prestasi olahraga, kesetaraan gender, serta penguatan peran perempuan, pemuda (generasi milenial dan generasi Z), dan	penguatan SDM yang unggul dan inovatif Tatakelola Pemerintahan Terintegrasi, Taat Azaz dan Kolaboratif	Masyarakat		0,00	DINAS PENGENDALIAN PENDUDUK DAN KELUARGA BERENCANA
	2	14	04	2.01	0017	Promosi dan Sosialisasi Kelompok Kegiatan Ketahanan dan Kesejahteraan Keluarga (BKB, BKR, BKL, PPKS, PIK-R dan Usaha Peningkatan Pendapatan Keluarga Akseptor (UPPKA))														
							Jumlah Laporan Hasil Promosi dan Sosialisasi Kelompok Kegiatan Ketahanan dan Kesejahteraan Keluarga (BKB, BKR, BKL, PPPKS, PIK-R dan Pemberdayaan Ekonomi Keluarga/UPPKS)				23 Laporan	5.000.000,00	Kab. Tulang Bawang Barat, Semua Kecamatan, Semua Kel/Desa	DANA ALOKASI UMUM (DAU)	Memperkuat pembangunan sumber daya manusia (SDM), sains, teknologi, pendidikan, kesehatan, prestasi olahraga, kesetaraan gender, serta penguatan peran perempuan, pemuda (generasi milenial dan generasi Z), dan	penguatan SDM yang unggul dan inovatif Tatakelola Pemerintahan Terintegrasi, Taat Azaz dan Kolaboratif	Masyarakat		0,00	DINAS PENGENDALIAN PENDUDUK DAN KELUARGA BERENCANA
	2	14	04	2.01	0021	Orientasi dan Pelatihan Teknis Pengelola Ketahanan dan Kesejahteraan Keluarga (BKB, BKR, BKL, PPKS, PIK-R dan Usaha Peningkatan Pendapatan Keluarga Akseptor (UPPKA)														
							Jumlah Laporan Hasil Orientasi dan Pelatihan Teknis Pengelola Ketahanan dan Kesejahteraan Keluarga (BKB, BKR, BKL, PPKS, PIK-R dan Pemberdayaan Ekonomi Keluarga/UPPKA)				23 Laporan	4.500.000,00	Kab. Tulang Bawang Barat, Semua Kecamatan, Semua Kel/Desa	DANA ALOKASI UMUM (DAU)	Memperkuat pembangunan sumber daya manusia (SDM), sains, teknologi, pendidikan, kesehatan, prestasi olahraga, kesetaraan gender, serta penguatan peran perempuan, pemuda (generasi milenial dan generasi Z), dan	penguatan SDM yang unggul dan inovatif Tatakelola Pemerintahan Terintegrasi, Taat Azaz dan Kolaboratif	Masyarakat		0,00	DINAS PENGENDALIAN PENDUDUK DAN KELUARGA BERENCANA
	2	14	04	2.01	0028	Pembentukan Kelompok Ketahanan dan Kesejahteraan Keluarga (Bina Keluarga Balita (BKB), Bina Keluarga Remaja (BKR), Pusat Informasi dan Konseling Remaja (PIK-R) Bina Keluarga Lansia (BKL), Usaha Peningkatan Pendapatan Keluarga Akseptor (UPPKA) dan Pemberdayaan Ekonomi Keluarga)														
							Jumlah Kelompok Ketahanan dan Kesejahteraan Keluarga (Bina Keluarga Balita (BKB), Bina Keluarga Remaja (BKR), Pusat Informasi dan Konseling Remaja (PIK-R) Bina Keluarga Lansia (BKL), Unit Peningkatan Pendapatan Keluarga Akseptor (UPPKA) dan Pemberdayaan Ekonomi				23 Kelompok	105.000.000,00	Kab. Tulang Bawang Barat, Semua Kecamatan, Semua Kel/Desa	DANA ALOKASI UMUM (DAU)	Memperkuat pembangunan sumber daya manusia (SDM), sains, teknologi, pendidikan, kesehatan, prestasi olahraga, kesetaraan gender, serta penguatan peran perempuan, pemuda (generasi milenial dan generasi Z), dan penyandang disabilitas.	penguatan SDM yang unggul dan inovatif Tatakelola Pemerintahan Terintegrasi, Taat Azaz dan Kolaboratif	Masyarakat		0,00	DINAS PENGENDALIAN PENDUDUK DAN KELUARGA BERENCANA
	2	14	04	2.02		Pelaksanaan dan Peningkatan Peran Serta Organisasi Kemasyarakatan Tingkat Daerah Kabupaten/ Kota dalam Pembangunan Keluarga Melalui Pembinaan Ketahanan dan Kesejahteraan Keluarga	Jumlah PelaksanaandanPeningkatan Peran Serta Organisasi Kemasyarakatan Tingkat Daerah Kabupaten/ Kota dalam Pembangunan Keluarga Melalui Pembinaan Ketahanan dan Kesejahteraan Keluarga yang dilaksanakan	-			9 Laporan	0,00			Memperkuat pembangunan sumber daya manusia (SDM), sains, teknologi, pendidikan, kesehatan, prestasi olahraga, kesetaraan gender, serta penguatan peran perempuan, pemuda (generasi milenial dan generasi Z), dan	penguatan SDM yang unggul dan inovatif Tatakelola Pemerintahan Terintegrasi, Taat Azaz dan Kolaboratif	Masyarakat	-	0,00	
	2	14	04	2.02	0006	Pendampingan Keluarga Berisiko Stunting (Termasuk remaja Calon Pengantin/Calon PUS, Ibu Hamil, Pasca salin/kelahiran, Baduta/Balita)														
							Jumlah Keluarga Berisiko Stunting (Termasuk remaja Calon Pengantin/Calon PUS, Ibu Hamil, Pasca salin/kelahiran, Baduta/Balita) yang mendapat pendampingan				9 laporan	0,00	Kab. Tulang Bawang Barat, Semua Kecamatan, Semua Kel/Desa	DANA ALOKASI UMUM (DAU)	Memperkuat pembangunan sumber daya manusia (SDM), sains, teknologi, pendidikan, kesehatan, prestasi olahraga, kesetaraan gender, serta penguatan peran perempuan, pemuda (generasi milenial dan generasi Z), dan	penguatan SDM yang unggul dan inovatif Tatakelola Pemerintahan Terintegrasi, Taat Azaz dan Kolaboratif	Masyarakat		0,00	DINAS PENGENDALIAN PENDUDUK DAN KELUARGA BERENCANA
						DINAS PERHUBUNGAN						5.735.234.988,00							5.781.350.425,00	
	2					URUSAN PEMERINTAHAN WAJIB YANG TIDAK BERKAITAN DENGAN PELAYANAN DASAR						5.735.234.988,00							5.781.350.425,00	
	2	15				URUSAN PEMERINTAHAN BIDANG PERHUBUNGAN						5.735.234.988,00							5.781.350.425,00	
109	2	15	01			**PROGRAM PENUNJANG URUSAN PEMERINTAHAN DAERAH KABUPATEN/KOTA**	Nilai SAKIP Perangkat Daerah	-			63,91	3.610.518.988,00						-	3.632.134.425,00	
	2	15	01	2.01		Perencanaan, Penganggaran, dan Evaluasi Kinerja Perangkat Daerah	Tersedianya Dokumen Perencanaan, Penganggaran, dan Evaluasi Kinerja Perangkat Daerah	-			52 Dokumen	22.500.000,00			Memperkuat reformasi politik, hukum dan birokrasi, serta memperkuat pencegahan dan pemberantasan korupsi, narkoba, judi, dan penyeludupan	Tata kelola Pemerintahan yang efektif dan berintegritas Tatakelola Pemerintahan Terintegrasi, Taat Azaz dan Kolaboratif	Persentase Tersedianya Dokumen Perencanaan, Penganggaran, dan Evaluasi Kinerja Perangkat Daerah	-	25.200.000,00	
	2	15	01	2.01	0001	Penyusunan Dokumen Perencanaan Perangkat Daerah														

No	Kode					Urusan / Bidang Urusan / Program / Outcome / Kegiatan / Sub Kegiatan	Indikator Program / Kegiatan / Sub Kegiatan	Target Akhir Periode Renstra OPD	Realisasi Capaian RENJA OPD Tahun 2024	Prakiraan Capaian Target RENJA OPD Tahun 2025	Capaian Kinerja Dan Kerangka Pendanaan						Kelompok Sasaran	Prakiraan Maju Rencana Tahun 2025		Perangkat Daerah Penanggung Jawab
											Target 2026	Pagu Indikatif (Rp)	Lokasi	Sumber Dana	Prioritas			Target	Pagu Indikatif (Rp)	
															Nasional	Daerah				
1	2					3	4	5	6	7	8	9	10	11	12	13	14	15	16	17
							Jumlah Dokumen Perencanaan Perangkat Daerah				6 Dokumen	4.000.000,00	Kab. Tulang Bawang Barat, Semua Kecamatan, Semua Kel/Desa	DANA ALOKASI UMUM (DAU)	Memperkuat reformasi politik, hukum dan birokrasi, serta memperkuat pencegahan dan pemberantasan korupsi, narkoba, judi, dan penyeludupan	Tata kelola Pemerintahan yang efektif dan berintegritas Tatakelola Pemerintahan Terintegrasi, Taat Azaz dan Kolaboratif	Persentase Tersedianya Dokumen Perencanaan, Penganggaran, dan Evaluasi Kinerja Perangkat Daerah		4.500.000,00	DINAS PERHUBUNGAN
	2	15	01	2.01	0002	Koordinasi dan Penyusunan Dokumen RKA-SKPD														
							Jumlah Dokumen RKA-SKPD dan Laporan Hasil Koordinasi Penyusunan Dokumen RKA-SKPD				30 Dokumen	4.000.000,00	Kab. Tulang Bawang Barat, Semua Kecamatan, Semua Kel/Desa	DANA ALOKASI UMUM (DAU)	Memperkuat reformasi politik, hukum dan birokrasi, serta memperkuat pencegahan dan pemberantasan korupsi, narkoba, judi, dan penyeludupan	Tata kelola Pemerintahan yang efektif dan berintegritas Tatakelola Pemerintahan Terintegrasi, Taat Azaz dan Kolaboratif	Persentase Tersedianya Dokumen Perencanaan, Penganggaran, dan Evaluasi Kinerja Perangkat Daerah		4.500.000,00	DINAS PERHUBUNGAN
	2	15	01	2.01	0003	Koordinasi dan Penyusunan Dokumen Perubahan RKA-SKPD														
							Jumlah Dokumen Perubahan RKA-SKPD dan Laporan Hasil Koordinasi Penyusunan Dokumen Perubahan RKA-SKPD				5 Dokumen	2.500.000,00	Kab. Tulang Bawang Barat, Semua Kecamatan, Semua Kel/Desa	DANA ALOKASI UMUM (DAU)	Memperkuat reformasi politik, hukum dan birokrasi, serta memperkuat pencegahan dan pemberantasan korupsi, narkoba, judi, dan penyeludupan	Tata kelola Pemerintahan yang efektif dan berintegritas Tatakelola Pemerintahan Terintegrasi, Taat Azaz dan Kolaboratif	Persentase Tersedianya Dokumen Perencanaan, Penganggaran, dan Evaluasi Kinerja Perangkat Daerah		3.000.000,00	DINAS PERHUBUNGAN
	2	15	01	2.01	0004	Koordinasi dan Penyusunan DPA-SKPD														
							Jumlah Dokumen DPA-SKPD dan Laporan Hasil Koordinasi Penyusunan Dokumen DPA-SKPD				1 Dokumen	2.000.000,00	Kab. Tulang Bawang Barat, Semua Kecamatan, Semua Kel/Desa	DANA ALOKASI UMUM (DAU)	Memperkuat reformasi politik, hukum dan birokrasi, serta memperkuat pencegahan dan pemberantasan korupsi, narkoba, judi, dan penyeludupan	Tata kelola Pemerintahan yang efektif dan berintegritas Tatakelola Pemerintahan Terintegrasi, Taat Azaz dan Kolaboratif	Persentase Tersedianya Dokumen Perencanaan, Penganggaran, dan Evaluasi Kinerja Perangkat Daerah		2.200.000,00	DINAS PERHUBUNGAN
	2	15	01	2.01	0005	Koordinasi dan Penyusunan Perubahan DPA- SKPD														
							Jumlah Dokumen Perubahan DPA-SKPD dan Laporan Hasil Koordinasi Penyusunan Dokumen Perubahan DPA-SKPD				1 Dokumen	2.000.000,00	Kab. Tulang Bawang Barat, Semua Kecamatan, Semua Kel/Desa	DANA ALOKASI UMUM (DAU)	Memperkuat reformasi politik, hukum dan birokrasi, serta memperkuat pencegahan dan pemberantasan korupsi, narkoba, judi, dan penyeludupan	Tata kelola Pemerintahan yang efektif dan berintegritas Tatakelola Pemerintahan Terintegrasi, Taat Azaz dan Kolaboratif	Persentase Tersedianya Dokumen Perencanaan, Penganggaran, dan Evaluasi Kinerja Perangkat Daerah		2.200.000,00	DINAS PERHUBUNGAN
	2	15	01	2.01	0006	Koordinasi dan Penyusunan Laporan Capaian Kinerja dan Ikhtisar Realisasi Kinerja SKPD														
							Jumlah Laporan Capaian Kinerja dan Ikhtisar Realisasi Kinerja SKPD dan Laporan Hasil Koordinasi Penyusunan Laporan Capaian Kinerja dan Ikhtisar Realisasi Kinerja SKPD				5 Laporan	3.000.000,00	Kab. Tulang Bawang Barat, Semua Kecamatan, Semua Kel/Desa	DANA ALOKASI UMUM (DAU)	Memperkuat reformasi politik, hukum dan birokrasi, serta memperkuat pencegahan dan pemberantasan korupsi, narkoba, judi, dan penyeludupan	Tata kelola Pemerintahan yang efektif dan berintegritas Tatakelola Pemerintahan Terintegrasi, Taat Azaz dan Kolaboratif	Persentase Tersedianya Dokumen Perencanaan, Penganggaran, dan Evaluasi Kinerja Perangkat Daerah		3.300.000,00	DINAS PERHUBUNGAN
	2	15	01	2.01	0007	Evaluasi Kinerja Perangkat Daerah														
							Jumlah Laporan Evaluasi Kinerja Perangkat Daerah				6 Laporan	3.000.000,00	Kab. Tulang Bawang Barat, Semua Kecamatan, Semua Kel/Desa	DANA ALOKASI UMUM (DAU)	Memperkuat reformasi politik, hukum dan birokrasi, serta memperkuat pencegahan dan pemberantasan korupsi, narkoba, judi, dan penyeludupan	Tata kelola Pemerintahan yang efektif dan berintegritas Tatakelola Pemerintahan Terintegrasi, Taat Azaz dan Kolaboratif	Persentase Tersedianya Dokumen Perencanaan, Penganggaran, dan Evaluasi Kinerja Perangkat Daerah		3.300.000,00	DINAS PERHUBUNGAN
	2	15	01	2.01	0009	Pelaksanaan Pengumpulan Data Statistik Sektoral Daerah														
							Jumlah Data Statistik Sektoral Daerah yang Telah Dikumpulkan dan Diperiksa Lingkup Perangkat Daerah				1 Data	2.000.000,00	Kab. Tulang Bawang Barat, Semua Kecamatan, Semua Kel/Desa	DANA ALOKASI UMUM (DAU)	Memperkuat reformasi politik, hukum dan birokrasi, serta memperkuat pencegahan dan pemberantasan korupsi, narkoba, judi, dan penyeludupan	Tata kelola Pemerintahan yang efektif dan berintegritas Tatakelola Pemerintahan Terintegrasi, Taat Azaz dan Kolaboratif	Persentase Tersedianya Dokumen Perencanaan, Penganggaran, dan Evaluasi Kinerja Perangkat Daerah		2.200.000,00	DINAS PERHUBUNGAN
	2	15	01	2.02		Administrasi Keuangan Perangkat Daerah	Persentase Terlaksananya Penatusahaan Keuangan Perangkat Daerah	-			100 Persen	2.593.938.988,00			Memperkuat reformasi politik, hukum dan birokrasi, serta memperkuat pencegahan dan pemberantasan korupsi, narkoba, judi, dan penyeludupan	Tata kelola Pemerintahan yang efektif dan berintegritas Tatakelola Pemerintahan Terintegrasi, Taat Azaz dan Kolaboratif	Persentase Terlaksananya Penatusahaan Keuangan Perangkat Daerah	-	2.599.154.425,00	
	2	15	01	2.02	0001	Penyediaan Gaji dan Tunjangan ASN														
							Jumlah Orang yang Menerima Gaji dan Tunjangan ASN				27 Orang/bulan	2.511.298.988,00	Kab. Tulang Bawang Barat, Semua Kecamatan, Semua Kel/Desa	DANA ALOKASI UMUM (DAU)	Memperkuat reformasi politik, hukum dan birokrasi, serta memperkuat pencegahan dan pemberantasan korupsi, narkoba, judi, dan penyeludupan	Tata kelola Pemerintahan yang efektif dan berintegritas Tatakelola Pemerintahan Terintegrasi, Taat Azaz dan Kolaboratif	Persentase Terlaksananya Penatusahaan Keuangan Perangkat Daerah		2.515.514.425,00	DINAS PERHUBUNGAN
	2	15	01	2.02	0003	Pelaksanaan Penatausahaan dan														

No	Kode					Urusan / Bidang Urusan / Program / Outcome / Kegiatan / Sub Kegiatan	Indikator Program / Kegiatan / Sub Kegiatan	Target Akhir Periode Renstra OPD	Realisasi Capaian RENJA OPD Tahun 2024	Prakiraan Capaian Target RENJA OPD Tahun 2025	Capaian Kinerja Dan Kerangka Pendanaan						Kelompok Sasaran	Prakiraan Maju Rencana Tahun 2025		Perangkat Daerah Penanggung Jawab
											Target 2026	Pagu Indikatif (Rp)	Lokasi	Sumber Dana	Prioritas			Target	Pagu Indikatif (Rp)	
															Nasional	Daerah				
1	2					3	4	5	6	7	8	9	10	11	12	13	14	15	16	17
							Jumlah Dokumen Penatausahaan dan Pengujian/Verifikasi Keuangan SKPD				12 Dokumen	77.640.000,00	Kab. Tulang Bawang Barat, Semua Kecamatan, Semua Kel/Desa	DANA ALOKASI UMUM (DAU)	Memperkuat reformasi politik, hukum dan birokrasi, serta memperkuat pencegahan dan pemberantasan korupsi, narkoba, judi, dan penyeludupan	Tata kelola Pemerintahan yang efektif dan berintegritas Tatakelola Pemerintahan Terintegrasi, Taat Azaz dan Kolaboratif	Persentase Terlaksananya Penatusahaan Keuangan Perangkat Daerah		77.640.000,00	DINAS PERHUBUNGAN
	2	15	01	2.02	0005	Koordinasi dan Penyusunan Laporan Keuangan Akhir Tahun SKPD														
							Jumlah Laporan Keuangan Akhir Tahun SKPD dan Laporan Hasil Koordinasi Penyusunan Laporan Keuangan Akhir Tahun SKPD				1 Laporan	2.000.000,00	Kab. Tulang Bawang Barat, Semua Kecamatan, Semua Kel/Desa	DANA ALOKASI UMUM (DAU)	Memperkuat reformasi politik, hukum dan birokrasi, serta memperkuat pencegahan dan pemberantasan korupsi, narkoba, judi, dan penyeludupan	Tata kelola Pemerintahan yang efektif dan berintegritas Tatakelola Pemerintahan Terintegrasi, Taat Azaz dan Kolaboratif	Persentase Terlaksananya Penatusahaan Keuangan Perangkat Daerah		2.500.000,00	DINAS PERHUBUNGAN
	2	15	01	2.02	0007	Koordinasi dan Penyusunan Laporan Keuangan Bulanan/ Triwulanan/ Semesteran SKPD														
							Jumlah Laporan Keuangan Bulanan/ Triwulanan/ Semesteran SKPD dan Laporan Koordinasi Penyusunan Laporan Keuangan Bulanan/Triwulanan/Semesteran SKPD				4 Laporan	3.000.000,00	Kab. Tulang Bawang Barat, Semua Kecamatan, Semua Kel/Desa	DANA ALOKASI UMUM (DAU)	Memperkuat reformasi politik, hukum dan birokrasi, serta memperkuat pencegahan dan pemberantasan korupsi, narkoba, judi, dan penyeludupan	Tata kelola Pemerintahan yang efektif dan berintegritas Tatakelola Pemerintahan Terintegrasi, Taat Azaz dan Kolaboratif	Persentase Terlaksananya Penatusahaan Keuangan Perangkat Daerah		3.500.000,00	DINAS PERHUBUNGAN
	2	15	01	2.03		Administrasi Barang Milik Daerah pada Perangkat Daerah	Jumlah Laporan Penatausahaan Barang Milik Daerah pada SKPD	-			12 Laporan	12.000.000,00			Memperkuat reformasi politik, hukum dan birokrasi, serta memperkuat pencegahan dan pemberantasan korupsi, narkoba, judi, dan penyeludupan	Tata kelola Pemerintahan yang efektif dan berintegritas Tatakelola Pemerintahan Terintegrasi, Taat Azaz dan Kolaboratif	Terlaksananya Penatausahaan Barang Milik Daerah pada Perangkat Daerah	-	12.000.000,00	
	2	15	01	2.03	0006	Penatausahaan Barang Milik Daerah pada SKPD														
							Jumlah Laporan Penatausahaan Barang Milik Daerah pada SKPD				12 Laporan	12.000.000,00	Kab. Tulang Bawang Barat, Semua Kecamatan, Semua Kel/Desa	DANA ALOKASI UMUM (DAU)	Memperkuat reformasi politik, hukum dan birokrasi, serta memperkuat pencegahan dan pemberantasan korupsi, narkoba, judi, dan penyeludupan	Tata kelola Pemerintahan yang efektif dan berintegritas Tatakelola Pemerintahan Terintegrasi, Taat Azaz dan Kolaboratif	Terlaksananya Penatausahaan Barang Milik Daerah pada Perangkat Daerah		12.000.000,00	DINAS PERHUBUNGAN
	2	15	01	2.05		Administrasi Kepegawaian Perangkat Daerah	Jumlah Dokumen Administrasi Kepegawaian	-			13 Dokumen	49.000.000,00			Memperkuat reformasi politik, hukum dan birokrasi, serta memperkuat pencegahan dan pemberantasan korupsi, narkoba, judi, dan penyeludupan	Tata kelola Pemerintahan yang efektif dan berintegritas Tatakelola Pemerintahan Terintegrasi, Taat Azaz dan Kolaboratif	Tersedianya Dokumen Administrasi Kepegawaian	-	49.400.000,00	
	2	15	01	2.05	0002	Pengadaan Pakaian Dinas beserta Atribut Kelengkapannya														
							Jumlah Paket Pakaian Dinas beserta Atribut Kelengkapan				1 Paket	30.000.000,00	Kab. Tulang Bawang Barat, Semua Kecamatan, Semua Kel/Desa	DANA ALOKASI UMUM (DAU)	Memperkuat reformasi politik, hukum dan birokrasi, serta memperkuat pencegahan dan pemberantasan korupsi, narkoba, judi, dan penyeludupan	Tata kelola Pemerintahan yang efektif dan berintegritas Tatakelola Pemerintahan Terintegrasi, Taat Azaz dan Kolaboratif	Tersedianya Dokumen Administrasi Kepegawaian		30.000.000,00	DINAS PERHUBUNGAN
	2	15	01	2.05	0003	Pendataan dan Pengolahan Administrasi Kepegawaian														
							Jumlah Dokumen Pendataan dan Pengolahan Administrasi Kepegawaian				13 Dokumen	4.000.000,00	Kab. Tulang Bawang Barat, Semua Kecamatan, Semua Kel/Desa	DANA ALOKASI UMUM (DAU)	Memperkuat reformasi politik, hukum dan birokrasi, serta memperkuat pencegahan dan pemberantasan korupsi, narkoba, judi, dan penyeludupan	Tata kelola Pemerintahan yang efektif dan berintegritas Tatakelola Pemerintahan Terintegrasi, Taat Azaz dan Kolaboratif	Tersedianya Dokumen Administrasi Kepegawaian		4.400.000,00	DINAS PERHUBUNGAN
	2	15	01	2.05	0009	Pendidikan dan Pelatihan Pegawai Berdasarkan Tugas dan Fungsi														
							Jumlah Pegawai Berdasarkan Tugas dan Fungsi yang Mengikuti Pendidikan dan Pelatihan				1 Orang	15.000.000,00	Kab. Tulang Bawang Barat, Semua Kecamatan, Semua Kel/Desa	DANA ALOKASI UMUM (DAU)	Memperkuat reformasi politik, hukum dan birokrasi, serta memperkuat pencegahan dan pemberantasan korupsi, narkoba, judi, dan penyeludupan	Tata kelola Pemerintahan yang efektif dan berintegritas Tatakelola Pemerintahan Terintegrasi, Taat Azaz dan Kolaboratif	Tersedianya Dokumen Administrasi Kepegawaian		15.000.000,00	DINAS PERHUBUNGAN
	2	15	01	2.06		Administrasi Umum Perangkat Daerah	Persentase Administrasi Umum Perangkat Daerah	-			100 Persen	95.000.000,00			Memperkuat reformasi politik, hukum dan birokrasi, serta memperkuat pencegahan dan pemberantasan korupsi, narkoba, judi, dan penyeludupan	Tata kelola Pemerintahan yang efektif dan berintegritas Tatakelola Pemerintahan Terintegrasi, Taat Azaz dan Kolaboratif	Tersedianya Administrasi Umum Perangkat Daerah	-	101.500.000,00	
	2	15	01	2.06	0002	Penyediaan Peralatan dan Perlengkapan Kantor														
							Jumlah Paket Peralatan dan Perlengkapan Kantor yang Disediakan				12 Paket	5.000.000,00	Kab. Tulang Bawang Barat, Semua Kecamatan, Semua Kel/Desa	DANA ALOKASI UMUM (DAU)	Memperkuat reformasi politik, hukum dan birokrasi, serta memperkuat pencegahan dan pemberantasan korupsi, narkoba, judi, dan penyeludupan	Tata kelola Pemerintahan yang efektif dan berintegritas Tatakelola Pemerintahan Terintegrasi, Taat Azaz dan Kolaboratif	Tersedianya Administrasi Umum Perangkat Daerah		5.500.000,00	DINAS PERHUBUNGAN
	2	15	01	2.06	0004	Penyediaan Bahan Logistik Kantor														

No	Kode					Urusan / Bidang Urusan / Program / Outcome / Kegiatan / Sub Kegiatan	Indikator Program / Kegiatan / Sub Kegiatan	Target Akhir Periode Renstra OPD	Realisasi Capaian RENJA OPD Tahun 2024	Prakiraan Capaian Target RENJA OPD Tahun 2025	Capaian Kinerja Dan Kerangka Pendanaan						Kelompok Sasaran	Prakiraan Maju Rencana Tahun 2025		Perangkat Daerah Penanggung Jawab
											Target 2026	Pagu Indikatif (Rp)	Lokasi	Sumber Dana	Prioritas			Target	Pagu Indikatif (Rp)	
															Nasional	Daerah				
1	2					3	4	5	6	7	8	9	10	11	12	13	14	15	16	17
							Jumlah Paket Bahan Logistik Kantor yang Disediakan				12 Paket	5.000.000,00	Kab. Tulang Bawang Barat, Semua Kecamatan, Semua Kel/Desa	DANA ALOKASI UMUM (DAU)	Memperkuat reformasi politik, hukum dan birokrasi, serta memperkuat pencegahan dan pemberantasan korupsi, narkoba, judi, dan penyeludupan	Tata kelola Pemerintahan yang efektif dan berintegritas Tatakelola Pemerintahan Terintegrasi, Taat Azaz dan Kolaboratif	Tersedianya Administrasi Umum Perangkat Daerah		5.500.000,00	DINAS PERHUBUNGAN
	2	15	01	2.06	0005	Penyediaan Barang Cetakan dan Penggandaan														
							Jumlah Paket Barang Cetakan dan Penggandaan yang Disediakan				12 Paket	5.000.000,00	Kab. Tulang Bawang Barat, Semua Kecamatan, Semua Kel/Desa	DANA ALOKASI UMUM (DAU)	Memperkuat reformasi politik, hukum dan birokrasi, serta memperkuat pencegahan dan pemberantasan korupsi, narkoba, judi, dan penyeludupan	Tata kelola Pemerintahan yang efektif dan berintegritas Tatakelola Pemerintahan Terintegrasi, Taat Azaz dan Kolaboratif	Tersedianya Administrasi Umum Perangkat Daerah		5.500.000,00	DINAS PERHUBUNGAN
	2	15	01	2.06	0009	Penyelenggaraan Rapat Koordinasi dan Konsultasi SKPD														
							Jumlah Laporan Penyelenggaraan Rapat Koordinasi dan Konsultasi SKPD				41 Laporan	80.000.000,00	Semua Kota/Kab, Semua Kecamatan, Semua Kel/Desa	DANA ALOKASI UMUM (DAU)	Memperkuat reformasi politik, hukum dan birokrasi, serta memperkuat pencegahan dan pemberantasan korupsi, narkoba, judi, dan penyeludupan	Tata kelola Pemerintahan yang efektif dan berintegritas Tatakelola Pemerintahan Terintegrasi, Taat Azaz dan Kolaboratif	Tersedianya Administrasi Umum Perangkat Daerah		85.000.000,00	DINAS PERHUBUNGAN
	2	15	01	2.07		Pengadaan Barang Milik Daerah Penunjang Urusan Pemerintah Daerah	Jumlah Pengadaan Barang Milik Daerah Perangkat Daerah	-			5 Unit	20.000.000,00			Memperkuat reformasi politik, hukum dan birokrasi, serta memperkuat pencegahan dan pemberantasan korupsi, narkoba, judi, dan penyeludupan	Tata kelola Pemerintahan yang efektif dan berintegritas Tatakelola Pemerintahan Terintegrasi, Taat Azaz dan Kolaboratif	Terlaksananya Pengadaan Barang Milik Daerah Perangkat Daerah	-	25.000.000,00	
	2	15	01	2.07	0006	Pengadaan Peralatan dan Mesin Lainnya														
							Jumlah Unit Peralatan dan Mesin Lainnya yang Disediakan				1 Unit	20.000.000,00	Kab. Tulang Bawang Barat, Semua Kecamatan, Semua Kel/Desa	DANA ALOKASI UMUM (DAU)	Memperkuat reformasi politik, hukum dan birokrasi, serta memperkuat pencegahan dan pemberantasan korupsi, narkoba, judi, dan penyeludupan	Tata kelola Pemerintahan yang efektif dan berintegritas Tatakelola Pemerintahan Terintegrasi, Taat Azaz dan Kolaboratif	Terlaksananya Pengadaan Barang Milik Daerah Perangkat Daerah		25.000.000,00	DINAS PERHUBUNGAN
	2	15	01	2.08		Penyediaan Jasa Penunjang Urusan Pemerintahan Daerah	Jumlah Laporan Penunjang Urusan Pemerintahan Daerah	-			24 Laporan	734.400.000,00			Memperkuat reformasi politik, hukum dan birokrasi, serta memperkuat pencegahan dan pemberantasan korupsi, narkoba, judi, dan penyeludupan	Tata kelola Pemerintahan yang efektif dan berintegritas Tatakelola Pemerintahan Terintegrasi, Taat Azaz dan Kolaboratif	Tersedianya Jasa Penunjang Urusan Pemerintahan Daerah	-	736.200.000,00	
	2	15	01	2.08	0002	Penyediaan Jasa Komunikasi, Sumber Daya Air dan Listrik														
							Jumlah Laporan Penyediaan Jasa Komunikasi, Sumber Daya Air dan Listrik yang Disediakan				12 Laporan	103.200.000,00	Kab. Tulang Bawang Barat, Semua Kecamatan, Semua Kel/Desa	DANA ALOKASI UMUM (DAU)	Memperkuat reformasi politik, hukum dan birokrasi, serta memperkuat pencegahan dan pemberantasan korupsi, narkoba, judi, dan penyeludupan	Tata kelola Pemerintahan yang efektif dan berintegritas Tatakelola Pemerintahan Terintegrasi, Taat Azaz dan Kolaboratif	Tersedianya Jasa Penunjang Urusan Pemerintahan Daerah		105.000.000,00	DINAS PERHUBUNGAN
	2	15	01	2.08	0004	Penyediaan Jasa Pelayanan Umum Kantor														
							Jumlah Laporan Penyediaan Jasa Pelayanan Umum Kantor yang Disediakan				12 Laporan	631.200.000,00	Kab. Tulang Bawang Barat, Semua Kecamatan, Semua Kel/Desa	DANA ALOKASI UMUM (DAU)	Memperkuat reformasi politik, hukum dan birokrasi, serta memperkuat pencegahan dan pemberantasan korupsi, narkoba, judi, dan penyeludupan	Tata kelola Pemerintahan yang efektif dan berintegritas Tatakelola Pemerintahan Terintegrasi, Taat Azaz dan Kolaboratif	Tersedianya Jasa Penunjang Urusan Pemerintahan Daerah		631.200.000,00	DINAS PERHUBUNGAN
	2	15	01	2.09		Pemeliharaan Barang Milik Daerah Penunjang Urusan Pemerintahan Daerah	Jumlah Pemeliharaan Barang Milik Daerah Perangkat Daerah	-			7 Unit	83.680.000,00			Memperkuat reformasi politik, hukum dan birokrasi, serta memperkuat pencegahan dan pemberantasan korupsi, narkoba, judi, dan penyeludupan	Tata kelola Pemerintahan yang efektif dan berintegritas Tatakelola Pemerintahan Terintegrasi, Taat Azaz dan Kolaboratif	Tersedianya Pemeliharaan Barang Milik Daerah Perangkat Daerah	-	83.680.000,00	
	2	15	01	2.09	0002	Penyediaan Jasa Pemeliharaan, Biaya Pemeliharaan, Pajak dan Perizinan Kendaraan Dinas Operasional atau Lapangan														
							Jumlah Kendaraan Dinas Operasional atau Lapangan yang Dipelihara dan dibayarkan Pajak dan Perizinannya				7 Unit	83.680.000,00	Kab. Tulang Bawang Barat, Semua Kecamatan, Semua Kel/Desa	DANA ALOKASI UMUM (DAU)	Memperkuat reformasi politik, hukum dan birokrasi, serta memperkuat pencegahan dan pemberantasan korupsi, narkoba, judi, dan penyeludupan	Tata kelola Pemerintahan yang efektif dan berintegritas Tatakelola Pemerintahan Terintegrasi, Taat Azaz dan Kolaboratif	Tersedianya Pemeliharaan Barang Milik Daerah Perangkat Daerah		83.680.000,00	DINAS PERHUBUNGAN
110	2	15	02			**PROGRAM PENYELENGGARAAN LALU LINTAS DAN ANGKUTAN JALAN (LLAJ)**	Konektivitas Darat	-			0,841 (84,1%)	2.119.716.000,00						-	2.143.716.000,00	
							Persentase KelengkapanJalan yang telah Terpasang terhadapKondisi Ideal				62									

No	Kode					Urusan / Bidang Urusan / Program / Outcome / Kegiatan / Sub Kegiatan	Indikator Program / Kegiatan / Sub Kegiatan	Target Akhir Periode Renstra OPD	Realisasi Capaian RENJA OPD Tahun 2024	Prakiraan Capaian Target RENJA OPD Tahun 2025	Capaian Kinerja Dan Kerangka Pendanaan						Kelompok Sasaran	Prakiraan Maju Rencana Tahun 2025		Perangkat Daerah Penanggung Jawab
											Target 2026	Pagu Indikatif (Rp)	Lokasi	Sumber Dana	Prioritas			Target	Pagu Indikatif (Rp)	
															Nasional	Daerah				
1	2					3	4	5	6	7	8	9	10	11	12	13	14	15	16	17
	2	15	02	2.02		Penyediaan Perlengkapan Jalan di Jalan Kabupaten/Kota	Jumlah Perlengkapan Jalan di Jalan Kabupaten/Kota yang tersedia, beroperasional, dan terawat	-			436 Unit	1.203.716.000,00			Melanjutkan pengembangan infrastruktur dan meningkatkan lapangan kerja yang berkualitas, mendorong kewirausahaan, mengembangkan industri kreatif serta mengembangkan agromaritim industri di sentra produksi melalui	Pembangunan Infrastruktur yang berkualitas dan berkelanjutan mendukung fungsi sosial dan ekonomi Pembangunan Infrastruktur Yang Berkualitas	Jumlah Perlengkapan Jalan di Jalan Kabupaten/Kota yang tersedia	-	1.213.216.000,00	
	2	15	02	2.02	0002	Penyediaan Perlengkapan Jalan di Jalan Kabupaten/Kota														
							Jumlah Perlengkapan Jalan di Jalan Kabupaten/Kota yang Tersedia				64 Unit	406.093.800,00	Kab. Tulang Bawang Barat, Semua Kecamatan, Semua Kel/Desa	PBJT-KONSUMSI TENAGA LISTRIK DARI SUMBER LAIN	Melanjutkan pengembangan infrastruktur dan meningkatkan lapangan kerja yang berkualitas, mendorong kewirausahaan, mengembangkan industri kreatif serta mengembangkan agromaritim industri di sentra produksi melalui	Pembangunan Infrastruktur yang berkualitas dan berkelanjutan mendukung fungsi sosial dan ekonomi Pembangunan Infrastruktur Yang Berkualitas	Jumlah Perlengkapan Jalan di Jalan Kabupaten/Kota yang tersedia		410.716.000,00	DINAS PERHUBUNGAN
	2	15	02	2.02	0003	Rehabilitasi dan Pemeliharaan Prasarana Jalan														
							Jumlah Prasarana Jalan yang Terehabilitasi dan Terpelihara				341 Unit	797.622.200,00	Kab. Tulang Bawang Barat, Semua Kecamatan, Semua Kel/Desa	PBJT-KONSUMSI TENAGA LISTRIK DARI SUMBER LAIN	Melanjutkan pengembangan infrastruktur dan meningkatkan lapangan kerja yang berkualitas, mendorong kewirausahaan, mengembangkan industri kreatif serta mengembangkan agromaritim industri di sentra produksi melalui	Pembangunan Infrastruktur yang berkualitas dan berkelanjutan mendukung fungsi sosial dan ekonomi Pembangunan Infrastruktur Yang Berkualitas	Jumlah Perlengkapan Jalan di Jalan Kabupaten/Kota yang tersedia		802.500.000,00	DINAS PERHUBUNGAN
	2	15	02	2.04		Penerbitan Izin Penyelenggaraan dan Pembangunan Fasilitas Parkir	Terlaksananya Penerbitan Izin Penyelenggaraan dan Pembangunan Fasilitas Parkir	-			17 Laporan	30.000.000,00			Melanjutkan pengembangan infrastruktur dan meningkatkan lapangan kerja yang berkualitas, mendorong kewirausahaan, mengembangkan industri kreatif serta mengembangkan agromaritim industri di sentra produksi melalui	Pembangunan Infrastruktur yang berkualitas dan berkelanjutan mendukung fungsi sosial dan ekonomi Pembangunan Infrastruktur Yang Berkualitas	Terlaksananya Penerbitan Izin Penyelenggaraan dan Pembangunan Fasilitas Parkir	-	33.000.000,00	
	2	15	02	2.04	0002	Koordinasi dan Sinkronisasi Pengawasan Pelaksanaan Izin Penyelenggaraan dan Pembangunan Fasilitas Parkir Kewenangan Kabupaten/Kota														
							Jumlah Laporan Koordinasi dan Sinkronisasi Pengawasan Pelaksanaan Izin Penyelenggaraan dan Terbangunnya Fasilitas Parkir Kewenangan Kabupaten/Kota				17 Laporan	30.000.000,00	Kab. Tulang Bawang Barat, Tulang Bawang Tengah, Semua Kel/Desa	DANA ALOKASI UMUM (DAU)	Melanjutkan pengembangan infrastruktur dan meningkatkan lapangan kerja yang berkualitas, mendorong kewirausahaan, mengembangkan industri kreatif serta mengembangkan agromaritim industri di sentra produksi melalui	Pembangunan Infrastruktur yang berkualitas dan berkelanjutan mendukung fungsi sosial dan ekonomi Pembangunan Infrastruktur Yang Berkualitas	Terlaksananya Penerbitan Izin Penyelenggaraan dan Pembangunan Fasilitas Parkir		33.000.000,00	DINAS PERHUBUNGAN
	2	15	02	2.05		Pengujian Berkala Kendaraan Bermotor	Jumlah Laporan Koordinasi Penyelenggaraan Pengujian Berkala Kendaraan Bermotor	-			13 Laporan	20.000.000,00			Melanjutkan pengembangan infrastruktur dan meningkatkan lapangan kerja yang berkualitas, mendorong kewirausahaan, mengembangkan industri kreatif serta mengembangkan agromaritim industri di sentra produksi melalui	Pembangunan Infrastruktur yang berkualitas dan berkelanjutan mendukung fungsi sosial dan ekonomi Pembangunan Infrastruktur Yang Berkualitas	Terlaksananya Pengujian Berkala Kendaraan Bermotor	-	22.000.000,00	
	2	15	02	2.05	0008	Koordinasi Penyelenggaraan Pengujian Berkala Kendaraan Bermotor														
							Jumlah Laporan Koordinasi Penyelenggaraan Pengujian Berkala Kendaraan Bermotor				13 Laporan	20.000.000,00	Kab. Tulang Bawang Barat, Semua Kecamatan, Semua Kel/Desa	DANA ALOKASI UMUM (DAU)	Melanjutkan pengembangan infrastruktur dan meningkatkan lapangan kerja yang berkualitas, mendorong kewirausahaan, mengembangkan industri kreatif serta mengembangkan agromaritim industri di sentra produksi melalui	Pembangunan Infrastruktur yang berkualitas dan berkelanjutan mendukung fungsi sosial dan ekonomi Pembangunan Infrastruktur Yang Berkualitas	Terlaksananya Pengujian Berkala Kendaraan Bermotor		22.000.000,00	DINAS PERHUBUNGAN

No	Kode					Urusan / Bidang Urusan / Program / Outcome / Kegiatan / Sub Kegiatan	Indikator Program / Kegiatan / Sub Kegiatan	Target Akhir Periode Renstra OPD	Realisasi Capaian RENJA OPD Tahun 2024	Prakiraan Capaian Target RENJA OPD Tahun 2025	Capaian Kinerja Dan Kerangka Pendanaan						Kelompok Sasaran	Prakiraan Maju Rencana Tahun 2025		Perangkat Daerah Penanggung Jawab
											Target 2026	Pagu Indikatif (Rp)	Lokasi	Sumber Dana	Prioritas			Target	Pagu Indikatif (Rp)	
															Nasional	Daerah				
1	2					3	4	5	6	7	8	9	10	11	12	13	14	15	16	17
	2	15	02	2.06		Pelaksanaan Manajemen dan Rekayasa Lalu Lintas untuk Jaringan Jalan Kabupaten/Kota	Jumlah Laporan Pengawasan dan Pengendalian Efektivitas Pelaksanaan Kebijakan untuk Jalan Kabupaten/Kota	-			19 Laporan	795.000.000,00			Melanjutkan pengembangan infrastruktur dan meningkatkan lapangan kerja yang berkualitas, mendorong kewirausahaan, mengembangkan industri kreatif serta mengembangkan agromaritim industri di sentra produksi melalui	Pembangunan Infrastruktur yang berkualitas dan berkelanjutan mendukung fungsi sosial dan ekonomi Pembangunan Infrastruktur Yang Berkualitas	Persentase Pelaksanaan Manajemen dan Rekayasa Lalu Lintas untuk Jaringan Jalan Kabupaten/ Kota	-	800.500.000,00	
	2	15	02	2.06	0004	Pengawasan dan Pengendalian Efektivitas Pelaksanaan Kebijakan untuk Jalan Kabupaten/Kota														
							Jumlah Laporan Pengawasan dan Pengendalian Efektivitas Pelaksanaan Kebijakan untuk Jalan Kabupaten/Kota				19 Laporan	790.000.000,00	Kab. Tulang Bawang Barat, Semua Kecamatan, Semua Kel/Desa	DANA ALOKASI UMUM (DAU)	Melanjutkan pengembangan infrastruktur dan meningkatkan lapangan kerja yang berkualitas, mendorong kewirausahaan, mengembangkan industri kreatif serta mengembangkan agromaritim industri di sentra produksi melalui	Pembangunan Infrastruktur yang berkualitas dan berkelanjutan mendukung fungsi sosial dan ekonomi Pembangunan Infrastruktur Yang Berkualitas	Persentase Pelaksanaan Manajemen dan Rekayasa Lalu Lintas untuk Jaringan Jalan Kabupaten/ Kota		795.000.000,00	DINAS PERHUBUNGAN
	2	15	02	2.06	0017	Penataan Manajemen dan Rekayasa Lalu Lintas untuk Jaringan Jalan Kabupaten/Kota														
							Jumlah laporan pelaksanaan Penataan Manajemen dan Rekayasa Lalu Lintas Untuk Jaringan Jalan Kabupaten/Provinsi				13 Laporan	5.000.000,00	Kab. Tulang Bawang Barat, Semua Kecamatan, Semua Kel/Desa	DANA ALOKASI UMUM (DAU)	Melanjutkan pengembangan infrastruktur dan meningkatkan lapangan kerja yang berkualitas, mendorong kewirausahaan, mengembangkan industri kreatif serta mengembangkan agromaritim industri di sentra produksi melalui	Pembangunan Infrastruktur yang berkualitas dan berkelanjutan mendukung fungsi sosial dan ekonomi Pembangunan Infrastruktur Yang Berkualitas	Persentase Pelaksanaan Manajemen dan Rekayasa Lalu Lintas untuk Jaringan Jalan Kabupaten/ Kota		5.500.000,00	DINAS PERHUBUNGAN
	2	15	02	2.08		Audit dan Inspeksi Keselamatan LLAJ di Jalan	Jumlah laporan Inspeksi, Audit dan Pemantauan Sistem Manajemen Keselamatan Perusahaan Angkutan Umum	-			5 Laporan	18.700.000,00			Melanjutkan pengembangan infrastruktur dan meningkatkan lapangan kerja yang berkualitas, mendorong kewirausahaan, mengembangkan industri kreatif serta mengembangkan agromaritim industri di sentra produksi melalui	Pembangunan Infrastruktur yang berkualitas dan berkelanjutan mendukung fungsi sosial dan ekonomi Pembangunan Infrastruktur Yang Berkualitas	Terlaksananya Audit dan Inspeksi Keselamatan LLAJ di Jalan	-	19.500.000,00	
	2	15	02	2.08	0007	Pelaksanaan Inspeksi, Audit dan Pemantauan Sistem Manajemen Keselamatan Perusahaan Angkutan Umum														
							Jumlah laporan Inspeksi, Audit dan Pemantauan Sistem Manajemen Keselamatan Perusahaan Angkutan Umum				5 Laporan	18.700.000,00	Kab. Tulang Bawang Barat, Semua Kecamatan, Semua Kel/Desa	DANA ALOKASI UMUM (DAU)	Melanjutkan pengembangan infrastruktur dan meningkatkan lapangan kerja yang berkualitas, mendorong kewirausahaan, mengembangkan industri kreatif serta mengembangkan agromaritim industri di sentra produksi melalui	Pembangunan Infrastruktur yang berkualitas dan berkelanjutan mendukung fungsi sosial dan ekonomi Pembangunan Infrastruktur Yang Berkualitas	Terlaksananya Audit dan Inspeksi Keselamatan LLAJ di Jalan		19.500.000,00	DINAS PERHUBUNGAN
	2	15	02	2.09		Penyediaan Angkutan Umum untuk Jasa Angkutan Orang dan/atau Barang Antar Kota dalam 1 (Satu) Daerah Kabupaten/Kota	Jumlah Armada Angkutan Umum untuk Jasa Angkutan Orang dan/atau Barang Antar Kota dalam 1 (Satu) Daerah Kabupaten/Kota yang Tersedia	-			2 Unit	52.300.000,00			Melanjutkan pengembangan infrastruktur dan meningkatkan lapangan kerja yang berkualitas, mendorong kewirausahaan, mengembangkan industri kreatif serta mengembangkan agromaritim industri di sentra produksi melalui	Pembangunan Infrastruktur yang berkualitas dan berkelanjutan mendukung fungsi sosial dan ekonomi Pembangunan Infrastruktur Yang Berkualitas	Tersedianya Angkutan Umum untuk Jasa Angkutan Orang dan/atau Barang Antar Kota dalam 1 (Satu) Daerah Kabupaten/Kota	-	55.500.000,00	
	2	15	02	2.09	0003	Penyediaan Angkutan Umum untuk Jasa Angkutan Orang dan/atau Barang Antar Kota dalam 1 (Satu) Daerah Kabupaten/Kota														
							Jumlah Armada Angkutan Umum untuk Jasa Angkutan Orang dan/atau Barang Antar Kota dalam 1 (Satu) Daerah Kabupaten/Kota yang Tersedia				2 Unit	52.300.000,00	Kab. Tulang Bawang Barat, Semua Kecamatan, Semua Kel/Desa	DANA ALOKASI UMUM (DAU)	Melanjutkan pengembangan infrastruktur dan meningkatkan lapangan kerja yang berkualitas, mendorong kewirausahaan, mengembangkan industri kreatif serta mengembangkan agromaritim industri di sentra produksi melalui	Pembangunan Infrastruktur yang berkualitas dan berkelanjutan mendukung fungsi sosial dan ekonomi Pembangunan Infrastruktur Yang Berkualitas	Tersedianya Angkutan Umum untuk Jasa Angkutan Orang dan/atau Barang Antar Kota dalam 1 (Satu) Daerah Kabupaten/Kota		55.500.000,00	DINAS PERHUBUNGAN
111	2	15	03			**PROGRAM PENGELOLAAN PELAYARAN**	Rasio Konektivitas perain sungai	-			5	5.000.000,00						-	5.500.000,00	

No	Kode					Urusan / Bidang Urusan / Program / Outcome / Kegiatan / Sub Kegiatan	Indikator Program / Kegiatan / Sub Kegiatan	Target Akhir Periode Renstra OPD	Realisasi Capaian RENJA OPD Tahun 2024	Prakiraan Capaian Target RENJA OPD Tahun 2025	Capaian Kinerja Dan Kerangka Pendanaan						Kelompok Sasaran	Prakiraan Maju Rencana Tahun 2025		Perangkat Daerah Penanggung Jawab
											Target 2026	Pagu Indikatif (Rp)	Lokasi	Sumber Dana	Prioritas			Target	Pagu Indikatif (Rp)	
															Nasional	Daerah				
1	2					3	4	5	6	7	8	9	10	11	12	13	14	15	16	17
	2	15	03	2.12		Pembangunan, Penerbitan Izin Pembangunan dan Pengoperasian Pelabuhan Pengumpan Lokal	Jumlah Fasilitas Pelayanan Angkutan Pelabuhan Pengumpan Lokal yang Tersedia	-			3 Unit	5.000.000,00			Melanjutkan pengembangan infrastruktur dan meningkatkan lapangan kerja yang berkualitas, mendorong kewirausahaan, mengembangkan industri kreatif serta mengembangkan agromaritim industri di sentra produksi melalui	Pembangunan Infrastruktur yang berkualitas dan berkelanjutan mendukung fungsi sosial dan ekonomi Pembangunan Infrastruktur Yang Berkualitas	Terlaksananya Pembangunan, Penerbitan Izin Pembangunan dan Pengoperasian Pelabuhan Pengumpan Lokal	-	5.500.000,00	
	2	15	03	2.12	0005	Pemenuhan fasilitas Pelayanan Angkutan pelabuhan Pengumpan lokal														
							Jumlah Fasilitas Pelayanan Angkutan Pelabuhan Pengumpan Lokal yang Tersedia				3 Unit	5.000.000,00	Kab. Tulang Bawang Barat, Semua Kecamatan, Semua Kel/Desa	DANA ALOKASI UMUM (DAU)	Melanjutkan pengembangan infrastruktur dan meningkatkan lapangan kerja yang berkualitas, mendorong kewirausahaan, mengembangkan industri kreatif serta mengembangkan agromaritim industri di sentra produksi melalui	Pembangunan Infrastruktur yang berkualitas dan berkelanjutan mendukung fungsi sosial dan ekonomi Pembangunan Infrastruktur Yang Berkualitas	Terlaksananya Pembangunan, Penerbitan Izin Pembangunan dan Pengoperasian Pelabuhan Pengumpan Lokal		5.500.000,00	DINAS PERHUBUNGAN
						DINAS KOMUNIKASI DAN INFORMATIKA						7.273.392.532,00							7.245.892.532,00	
	2					URUSAN PEMERINTAHAN WAJIB YANG TIDAK BERKAITAN DENGAN PELAYANAN DASAR						7.273.392.532,00							7.245.892.532,00	
	2	16				URUSAN PEMERINTAHAN BIDANG KOMUNIKASI DAN INFORMATIKA						7.163.312.532,00							7.135.812.532,00	
112	2	16	01			**PROGRAM PENUNJANG URUSAN PEMERINTAHAN DAERAH KABUPATEN/KOTA**	Nilai SAKIP Perangkat Daerah	-			61	2.916.146.532,00						-	2.888.646.532,00	
	2	16	01	2.01		Perencanaan, Penganggaran, dan Evaluasi Kinerja Perangkat Daerah	Persentase Perencanaan, Penganggaran, dan Evaluasi Kinerja Perangkat Daerah yang dilaksanakan	-			80 Persen	35.000.000,00			Memperkuat reformasi politik, hukum dan birokrasi, serta memperkuat pencegahan dan pemberantasan korupsi, narkoba, judi, dan penyeludupan	Tatakelola Pemerintahan Terintegrasi, Taat Azaz dan Kolaboratif	Dinas Komunikasi dan Informatika Tulang Bawang Barat	-	35.000.000,00	
	2	16	01	2.01	0001	Penyusunan Dokumen Perencanaan Perangkat Daerah														
							Jumlah Dokumen Perencanaan Perangkat Daerah				3 Dokumen	5.000.000,00	Kab. Tulang Bawang Barat, Tulang Bawang Tengah, Panaragan Jaya	DANA ALOKASI UMUM (DAU)	Memperkuat reformasi politik, hukum dan birokrasi, serta memperkuat pencegahan dan pemberantasan korupsi, narkoba, judi, dan penyeludupan	Tatakelola Pemerintahan Terintegrasi, Taat Azaz dan Kolaboratif	Dinas Komunikasi dan Informatika Tulang Bawang Barat		5.000.000,00	DINAS KOMUNIKASI DAN INFORMATIKA
	2	16	01	2.01	0002	Koordinasi dan Penyusunan Dokumen RKA-SKPD														
							Jumlah Dokumen RKA-SKPD dan Laporan Hasil Koordinasi Penyusunan Dokumen RKA-SKPD				2 Dokumen	5.000.000,00	Kab. Tulang Bawang Barat, Tulang Bawang Tengah, Panaragan Jaya	DANA ALOKASI UMUM (DAU)	Memperkuat reformasi politik, hukum dan birokrasi, serta memperkuat pencegahan dan pemberantasan korupsi, narkoba, judi, dan penyeludupan	Tatakelola Pemerintahan Terintegrasi, Taat Azaz dan Kolaboratif	Dinas Komunikasi dan Informatika Tulang Bawang Barat		5.000.000,00	DINAS KOMUNIKASI DAN INFORMATIKA
	2	16	01	2.01	0003	Koordinasi dan Penyusunan Dokumen Perubahan RKA-SKPD														
							Jumlah Dokumen Perubahan RKA-SKPD dan Laporan Hasil Koordinasi Penyusunan Dokumen Perubahan RKA-SKPD				2 Dokumen	5.000.000,00	Kab. Tulang Bawang Barat, Tulang Bawang Tengah, Panaragan Jaya	DANA ALOKASI UMUM (DAU)	Memperkuat reformasi politik, hukum dan birokrasi, serta memperkuat pencegahan dan pemberantasan korupsi, narkoba, judi, dan penyeludupan	Tatakelola Pemerintahan Terintegrasi, Taat Azaz dan Kolaboratif	Dinas Komunikasi dan Informatika Tulang Bawang Barat		5.000.000,00	DINAS KOMUNIKASI DAN INFORMATIKA
	2	16	01	2.01	0004	Koordinasi dan Penyusunan DPA-SKPD														
							Jumlah Dokumen DPA-SKPD dan Laporan Hasil Koordinasi Penyusunan Dokumen DPA-SKPD				2 Dokumen	5.000.000,00	Kab. Tulang Bawang Barat, Tulang Bawang Tengah, Panaragan Jaya	DANA ALOKASI UMUM (DAU)	Memperkuat reformasi politik, hukum dan birokrasi, serta memperkuat pencegahan dan pemberantasan korupsi, narkoba, judi, dan penyeludupan	Tatakelola Pemerintahan Terintegrasi, Taat Azaz dan Kolaboratif	Dinas Komunikasi dan Informatika Tulang Bawang Barat		5.000.000,00	DINAS KOMUNIKASI DAN INFORMATIKA
	2	16	01	2.01	0005	Koordinasi dan Penyusunan Perubahan DPA- SKPD														
							Jumlah Dokumen Perubahan DPA-SKPD dan Laporan Hasil Koordinasi Penyusunan Dokumen Perubahan DPA-SKPD				2 Dokumen	5.000.000,00	Kab. Tulang Bawang Barat, Tulang Bawang Tengah, Panaragan Jaya	DANA ALOKASI UMUM (DAU)	Memperkuat reformasi politik, hukum dan birokrasi, serta memperkuat pencegahan dan pemberantasan korupsi, narkoba, judi, dan penyeludupan	Tatakelola Pemerintahan Terintegrasi, Taat Azaz dan Kolaboratif	Dinas Komunikasi dan Informatika Tulang Bawang Barat		5.000.000,00	DINAS KOMUNIKASI DAN INFORMATIKA
	2	16	01	2.01	0006	Koordinasi dan Penyusunan Laporan Capaian Kinerja dan Ikhtisar Realisasi Kinerja SKPD														
							Jumlah Laporan Capaian Kinerja dan Ikhtisar Realisasi Kinerja SKPD dan Laporan Hasil Koordinasi Penyusunan Laporan Capaian Kinerja dan Ikhtisar Realisasi Kinerja SKPD				2 Laporan	5.000.000,00	Kab. Tulang Bawang Barat, Tulang Bawang Tengah, Panaragan Jaya	DANA ALOKASI UMUM (DAU)	Memperkuat reformasi politik, hukum dan birokrasi, serta memperkuat pencegahan dan pemberantasan korupsi, narkoba, judi, dan penyeludupan	Tatakelola Pemerintahan Terintegrasi, Taat Azaz dan Kolaboratif	Dinas Komunikasi dan Informatika Tulang Bawang Barat		5.000.000,00	DINAS KOMUNIKASI DAN INFORMATIKA
	2	16	01	2.01	0007	Evaluasi Kinerja Perangkat Daerah														

No	Kode					Urusan / Bidang Urusan / Program / Outcome / Kegiatan / Sub Kegiatan	Indikator Program / Kegiatan / Sub Kegiatan	Target Akhir Periode Renstra OPD	Realisasi Capaian RENJA OPD Tahun 2024	Prakiraan Capaian Target RENJA OPD Tahun 2025	Capaian Kinerja Dan Kerangka Pendanaan						Kelompok Sasaran	Prakiraan Maju Rencana Tahun 2025		Perangkat Daerah Penanggung Jawab
											Target 2026	Pagu Indikatif (Rp)	Lokasi	Sumber Dana	Prioritas			Target	Pagu Indikatif (Rp)	
															Nasional	Daerah				
1	2					3	4	5	6	7	8	9	10	11	12	13	14	15	16	17
							Jumlah Laporan Evaluasi Kinerja Perangkat Daerah				2 Laporan	5.000.000,00	Kab. Tulang Bawang Barat, Tulang Bawang Tengah, Panaragan Jaya	DANA ALOKASI UMUM (DAU)	Memperkuat reformasi politik, hukum dan birokrasi, serta memperkuat pencegahan dan pemberantasan korupsi, narkoba, judi, dan penyeludupan	Tatakelola Pemerintahan Terintegrasi, Taat Azaz dan Kolaboratif	Dinas Komunikasi dan Informatika Tulang Bawang Barat		5.000.000,00	DINAS KOMUNIKASI DAN INFORMATIKA
	2	16	01	2.02		Administrasi Keuangan Perangkat Daerah	Persentase Kegiatan Administrasi Keuangan Perangkat Daerah yang dilaksanakan	-			80 Persen	1.975.114.532,00			Memperkuat reformasi politik, hukum dan birokrasi, serta memperkuat pencegahan dan pemberantasan korupsi, narkoba, judi, dan penyeludupan	Tatakelola Pemerintahan Terintegrasi, Taat Azaz dan Kolaboratif	Dinas Komunikasi dan Informatika Tulang Bawang Barat	-	1.975.114.532,00	
	2	16	01	2.02	0001	Penyediaan Gaji dan Tunjangan ASN														
							Jumlah Orang yang Menerima Gaji dan Tunjangan ASN				312 Orang/bulan	1.895.314.532,00	Kab. Tulang Bawang Barat, Tulang Bawang Tengah, Panaragan Jaya	DANA ALOKASI UMUM (DAU)	Memperkuat reformasi politik, hukum dan birokrasi, serta memperkuat pencegahan dan pemberantasan korupsi, narkoba, judi, dan penyeludupan	Tatakelola Pemerintahan Terintegrasi, Taat Azaz dan Kolaboratif	Dinas Komunikasi dan Informatika Tulang Bawang Barat		1.895.314.532,00	DINAS KOMUNIKASI DAN INFORMATIKA
	2	16	01	2.02	0003	Pelaksanaan Penatausahaan dan														
							Jumlah Dokumen Penatausahaan dan Pengujian/Verifikasi Keuangan SKPD				48 Dokumen	79.800.000,00	Kab. Tulang Bawang Barat, Tulang Bawang Tengah, Panaragan Jaya	DANA ALOKASI UMUM (DAU)	Memperkuat reformasi politik, hukum dan birokrasi, serta memperkuat pencegahan dan pemberantasan korupsi, narkoba, judi, dan penyeludupan	Tatakelola Pemerintahan Terintegrasi, Taat Azaz dan Kolaboratif	Dinas Komunikasi dan Informatika Tulang Bawang Barat		79.800.000,00	DINAS KOMUNIKASI DAN INFORMATIKA
	2	16	01	2.03		Administrasi Barang Milik Daerah pada Perangkat Daerah	-	-			-	11.400.000,00			-	Tatakelola Pemerintahan Terintegrasi, Taat Azaz dan Kolaboratif	-	-	11.400.000,00	
	2	16	01	2.03	0006	Penatausahaan Barang Milik Daerah pada SKPD														
							Jumlah Laporan Penatausahaan Barang Milik Daerah pada SKPD				24 Laporan	11.400.000,00	Kab. Tulang Bawang Barat, Tulang Bawang Tengah, Panaragan Jaya	DANA ALOKASI UMUM (DAU)	-	Tatakelola Pemerintahan Terintegrasi, Taat Azaz dan Kolaboratif	-		11.400.000,00	DINAS KOMUNIKASI DAN INFORMATIKA
	2	16	01	2.06		Administrasi Umum Perangkat Daerah	Persentase Administrasi Umum Perangkat Daerah yang dilaksanakan	-			80 Persen	91.342.000,00			Memperkuat reformasi politik, hukum dan birokrasi, serta memperkuat pencegahan dan pemberantasan korupsi, narkoba, judi, dan penyeludupan	Tatakelola Pemerintahan Terintegrasi, Taat Azaz dan Kolaboratif	Dinas Komunikasi dan Informatika Tulang Bawang Barat	-	63.842.000,00	
	2	16	01	2.06	0001	Penyediaan Komponen Instalasi														
							Jumlah Paket Komponen Instalasi Listrik/Penerangan Bangunan Kantor yang Disediakan				1 Paket	12.500.000,00	Kab. Tulang Bawang Barat, Tulang Bawang Tengah, Panaragan Jaya	DANA ALOKASI UMUM (DAU)	Memperkuat reformasi politik, hukum dan birokrasi, serta memperkuat pencegahan dan pemberantasan korupsi, narkoba, judi, dan penyeludupan	Tatakelola Pemerintahan Terintegrasi, Taat Azaz dan Kolaboratif	Dinas Komunikasi dan Informatika Tulang Bawang Barat		12.500.000,00	DINAS KOMUNIKASI DAN INFORMATIKA
	2	16	01	2.06	0002	Penyediaan Peralatan dan Perlengkapan Kantor														
							Jumlah Paket Peralatan dan Perlengkapan Kantor yang Disediakan				1 Paket	16.000.000,00	Kab. Tulang Bawang Barat, Tulang Bawang Tengah, Panaragan Jaya	DANA ALOKASI UMUM (DAU)	Memperkuat reformasi politik, hukum dan birokrasi, serta memperkuat pencegahan dan pemberantasan korupsi, narkoba, judi, dan penyeludupan	Tatakelola Pemerintahan Terintegrasi, Taat Azaz dan Kolaboratif	Dinas Komunikasi dan Informatika Tulang Bawang Barat		16.000.000,00	DINAS KOMUNIKASI DAN INFORMATIKA
	2	16	01	2.06	0003	Penyediaan Peralatan Rumah Tangga														
							Jumlah Paket Peralatan Rumah Tangga yang Disediakan				1 Paket Paket	5.484.000,00	Kab. Tulang Bawang Barat, Tulang Bawang Tengah, Panaragan Jaya	DANA ALOKASI UMUM (DAU)	Memperkuat reformasi politik, hukum dan birokrasi, serta memperkuat pencegahan dan pemberantasan korupsi, narkoba, judi, dan penyeludupan	Tatakelola Pemerintahan Terintegrasi, Taat Azaz dan Kolaboratif	Dinas Komunikasi dan Informatika Tulang Bawang Barat		5.484.000,00	DINAS KOMUNIKASI DAN INFORMATIKA
	2	16	01	2.06	0005	Penyediaan Barang Cetakan dan Penggandaan														
							Jumlah Paket Barang Cetakan dan Penggandaan yang Disediakan				1 Paket	1.858.000,00	Kab. Tulang Bawang Barat, Tulang Bawang Tengah, Panaragan Jaya	DANA ALOKASI UMUM (DAU)	Memperkuat reformasi politik, hukum dan birokrasi, serta memperkuat pencegahan dan pemberantasan korupsi, narkoba, judi, dan penyeludupan	Tatakelola Pemerintahan Terintegrasi, Taat Azaz dan Kolaboratif	Dinas Komunikasi dan Informatika Tulang Bawang Barat		1.858.000,00	DINAS KOMUNIKASI DAN INFORMATIKA
	2	16	01	2.06	0009	Penyelenggaraan Rapat Koordinasi dan Konsultasi SKPD														
							Jumlah Laporan Penyelenggaraan Rapat Koordinasi dan Konsultasi SKPD				5 Laporan	55.500.000,00	Kab. Tulang Bawang Barat, Tulang Bawang Tengah, Panaragan Jaya	DANA ALOKASI UMUM (DAU)	Memperkuat reformasi politik, hukum dan birokrasi, serta memperkuat pencegahan dan pemberantasan korupsi, narkoba, judi, dan penyeludupan	Tatakelola Pemerintahan Terintegrasi, Taat Azaz dan Kolaboratif	Dinas Komunikasi dan Informatika Tulang Bawang Barat		28.000.000,00	DINAS KOMUNIKASI DAN INFORMATIKA

No	Kode					Urusan / Bidang Urusan / Program / Outcome / Kegiatan / Sub Kegiatan	Indikator Program / Kegiatan / Sub Kegiatan	Target Akhir Periode Renstra OPD	Realisasi Capaian RENJA OPD Tahun 2024	Prakiraan Capaian Target RENJA OPD Tahun 2025	Capaian Kinerja Dan Kerangka Pendanaan						Kelompok Sasaran	Prakiraan Maju Rencana Tahun 2025		Perangkat Daerah Penanggung Jawab
											Target 2026	Pagu Indikatif (Rp)	Lokasi	Sumber Dana	Prioritas			Target	Pagu Indikatif (Rp)	
															Nasional	Daerah				
1	2					3	4	5	6	7	8	9	10	11	12	13	14	15	16	17
	2	16	01	2.07		Pengadaan Barang Milik Daerah Penunjang Urusan Pemerintah Daerah	Persentase Barang Milik Daerah Penunjang Urusan Pemerimtahan Milik Dearah yang dilaksanakan	-			80 PersenPersentase Aku	156.500.000,00			-	Tatakelola Pemerintahan Terintegrasi, Taat Azaz dan Kolaboratif	-	-	156.500.000,00	
	2	16	01	2.07	0005	Pengadaan Mebel														
							Jumlah Paket Mebel yang Disediakan				8 Unit	24.000.000,00	Kab. Tulang Bawang Barat, Tulang Bawang Tengah, Panaragan Jaya	DANA ALOKASI UMUM (DAU)	-	Tatakelola Pemerintahan Terintegrasi, Taat Azaz dan Kolaboratif	-		24.000.000,00	DINAS KOMUNIKASI DAN INFORMATIKA
	2	16	01	2.07	0006	Pengadaan Peralatan dan Mesin Lainnya														
							Jumlah Unit Peralatan dan Mesin Lainnya yang Disediakan				10 Unit	132.500.000,00	Kab. Tulang Bawang Barat, Tulang Bawang Tengah, Panaragan Jaya	DANA ALOKASI UMUM (DAU)	-	Tatakelola Pemerintahan Terintegrasi, Taat Azaz dan Kolaboratif	-		132.500.000,00	DINAS KOMUNIKASI DAN INFORMATIKA
	2	16	01	2.08		Penyediaan Jasa Penunjang Urusan Pemerintahan Daerah	Persentase Penyediaan Jasa Penunjang Urusan pemerintah Daerah yang terlaksana	-			80 Persen	544.200.000,00			Memperkuat reformasi politik, hukum dan birokrasi, serta memperkuat pencegahan dan pemberantasan korupsi, narkoba, judi, dan penyeludupan	Tatakelola Pemerintahan Terintegrasi, Taat Azaz dan Kolaboratif	Dinas Komunikasi dan Informatika Tulang Bawang Barat	-	544.200.000,00	
	2	16	01	2.08	0002	Penyediaan Jasa Komunikasi, Sumber Daya Air dan Listrik														
							Jumlah Laporan Penyediaan Jasa Komunikasi, Sumber Daya Air dan Listrik yang Disediakan				37 Laporan	100.800.000,00	Kab. Tulang Bawang Barat, Tulang Bawang Tengah, Panaragan Jaya	DANA ALOKASI UMUM (DAU)	Memperkuat reformasi politik, hukum dan birokrasi, serta memperkuat pencegahan dan pemberantasan korupsi, narkoba, judi, dan penyeludupan	Tatakelola Pemerintahan Terintegrasi, Taat Azaz dan Kolaboratif	Dinas Komunikasi dan Informatika Tulang Bawang Barat		100.800.000,00	DINAS KOMUNIKASI DAN INFORMATIKA
	2	16	01	2.08	0004	Penyediaan Jasa Pelayanan Umum Kantor														
							Jumlah Laporan Penyediaan Jasa Pelayanan Umum Kantor yang Disediakan				135 Laporan	443.400.000,00	Kab. Tulang Bawang Barat, Tulang Bawang Tengah, Panaragan Jaya	DANA ALOKASI UMUM (DAU)	Memperkuat reformasi politik, hukum dan birokrasi, serta memperkuat pencegahan dan pemberantasan korupsi, narkoba, judi, dan penyeludupan	Tatakelola Pemerintahan Terintegrasi, Taat Azaz dan Kolaboratif	Dinas Komunikasi dan Informatika Tulang Bawang Barat		443.400.000,00	DINAS KOMUNIKASI DAN INFORMATIKA
	2	16	01	2.09		Pemeliharaan Barang Milik Daerah Penunjang Urusan Pemerintahan Daerah	Persentase Pemeliharaan Barang Milik Dearah Penunjang Urusan Pemerintah Dearah	-			80 Persen	102.590.000,00			Memperkuat reformasi politik, hukum dan birokrasi, serta memperkuat pencegahan dan pemberantasan korupsi, narkoba, judi, dan penyeludupan	Tatakelola Pemerintahan Terintegrasi, Taat Azaz dan Kolaboratif	Dinas Komunikasi dan Informatika Tulang Bawang Barat	-	102.590.000,00	
	2	16	01	2.09	0002	Penyediaan Jasa Pemeliharaan, Biaya Pemeliharaan, Pajak dan Perizinan Kendaraan Dinas Operasional atau Lapangan														
							Jumlah Kendaraan Dinas Operasional atau Lapangan yang Dipelihara dan dibayarkan Pajak dan Perizinannya				3 Unit	73.690.000,00	Kab. Tulang Bawang Barat, Tulang Bawang Tengah, Panaragan Jaya	DANA ALOKASI UMUM (DAU)	Memperkuat reformasi politik, hukum dan birokrasi, serta memperkuat pencegahan dan pemberantasan korupsi, narkoba, judi, dan penyeludupan	Tatakelola Pemerintahan Terintegrasi, Taat Azaz dan Kolaboratif	Dinas Komunikasi dan Informatika Tulang Bawang Barat		73.690.000,00	DINAS KOMUNIKASI DAN INFORMATIKA
	2	16	01	2.09	0006	Pemeliharaan Peralatan dan Mesin Lainnya														
							Jumlah Peralatan dan Mesin Lainnya yang Dipelihara				15 Unit	8.900.000,00	Kab. Tulang Bawang Barat, Tulang Bawang Tengah, Panaragan Jaya	DANA ALOKASI UMUM (DAU)	Memperkuat reformasi politik, hukum dan birokrasi, serta memperkuat pencegahan dan pemberantasan korupsi, narkoba, judi, dan penyeludupan	Tatakelola Pemerintahan Terintegrasi, Taat Azaz dan Kolaboratif	Dinas Komunikasi dan Informatika Tulang Bawang Barat		8.900.000,00	DINAS KOMUNIKASI DAN INFORMATIKA
	2	16	01	2.09	0009	Pemeliharaan/Rehabilitasi Gedung Kantor dan Bangunan Lainnya														
							Jumlah Gedung Kantor dan Bangunan Lainnya yang Dipelihara/Direhabilitasi				5 Unit	20.000.000,00	Kab. Tulang Bawang Barat, Tulang Bawang Tengah, Panaragan Jaya	DANA ALOKASI UMUM (DAU)	Memperkuat reformasi politik, hukum dan birokrasi, serta memperkuat pencegahan dan pemberantasan korupsi, narkoba, judi, dan penyeludupan	Tatakelola Pemerintahan Terintegrasi, Taat Azaz dan Kolaboratif	Dinas Komunikasi dan Informatika Tulang Bawang Barat		20.000.000,00	DINAS KOMUNIKASI DAN INFORMATIKA
113	2	16	02			**PROGRAM PENGELOLAAN INFORMASI DAN KOMUNIKASI PUBLIK**	Persentase Tingkat Kepuasan MasyarakatTerhadap Akses dan Kualitas Informasi Publik PemerintahDaerah (survei)	-			76	2.712.846.000,00						-	2.712.846.000,00	
	2	16	02	2.01		Pengelolaan Informasi dan Komunikasi Publik Pemerintah Daerah Kabupaten/Kota	Persentase diseminasi dan layanan informasi publik yang dilaksanakan sesuai dengan STRAKOM dan SOP yang telah ditetapkan	-			87 Persen	2.712.846.000,00			Memperkokoh ideologi Pancasila, demokrasi, dan hak asasi manusia (HAM).	Tatakelola Pemerintahan Terintegrasi, Taat Azaz dan Kolaboratif	Masyarakat Umum	-	2.712.846.000,00	
	2	16	02	2.01	0017	Pelayanan Informasi Publik														
							Jumlah permohonan Informasi Publik yang diselesaikan sesuai peraturan perundangan				20 Permohonan	101.520.000,00	Kab. Tulang Bawang Barat, Semua Kecamatan, Semua Kel/Desa	DANA ALOKASI UMUM (DAU)	Memperkokoh ideologi Pancasila, demokrasi, dan hak asasi manusia (HAM).	Tatakelola Pemerintahan Terintegrasi, Taat Azaz dan Kolaboratif	Masyarakat Umum		101.520.000,00	DINAS KOMUNIKASI DAN INFORMATIKA
	2	16	02	2.01	0019	Monitoring Informasi Kebijakan, Opini, dan Aspirasi Publik														

No	Kode					Urusan / Bidang Urusan / Program / Outcome / Kegiatan / Sub Kegiatan	Indikator Program / Kegiatan / Sub Kegiatan	Target Akhir Periode Renstra OPD	Realisasi Capaian RENJA OPD Tahun 2024	Prakiraan Capaian Target RENJA OPD Tahun 2025	Capaian Kinerja Dan Kerangka Pendanaan						Kelompok Sasaran	Prakiraan Maju Rencana Tahun 2025		Perangkat Daerah Penanggung Jawab
											Target 2026	Pagu Indikatif (Rp)	Lokasi	Sumber Dana	Prioritas			Target	Pagu Indikatif (Rp)	
															Nasional	Daerah				
1	2					3	4	5	6	7	8	9	10	11	12	13	14	15	16	17
							Jumlah rekomendasi komunikasi terhadap isu publik yang berkembang dan usulan agenda komunikasi prioritas Pemerintah Daerah				20 Rekomendasi	10.000.000,00	Kab. Tulang Bawang Barat, Semua Kecamatan, Semua Kel/Desa	DANA ALOKASI UMUM (DAU)	Memperkokoh ideologi Pancasila, demokrasi, dan hak asasi manusia (HAM).	Tatakelola Pemerintahan Terintegrasi, Taat Azaz dan Kolaboratif	Masyarakat Umum		10.000.000,00	DINAS KOMUNIKASI DAN INFORMATIKA
	2	16	02	2.01	0021	Pengelolaan Media Komunikasi Publik														
							Jumlah media komunikasi publik milik pemerintah daerah yang dikelola maupun pemanfaatan media berbayar sesuai kriteria/juknis				311 Media	2.174.126.000,00	Kab. Tulang Bawang Barat, Semua Kecamatan, Semua Kel/Desa	DANA ALOKASI UMUM (DAU)	Memperkokoh ideologi Pancasila, demokrasi, dan hak asasi manusia (HAM).	Tatakelola Pemerintahan Terintegrasi, Taat Azaz dan Kolaboratif	Masyarakat Umum		2.174.126.000,00	DINAS KOMUNIKASI DAN INFORMATIKA
	2	16	02	2.01	0023	Penyusunan Konten														
							Jumlah Konten Informasi Publik				900 Konten	427.200.000,00	Kab. Tulang Bawang Barat, Semua Kecamatan, Semua Kel/Desa	DANA ALOKASI UMUM (DAU)	Memperkokoh ideologi Pancasila, demokrasi, dan hak asasi manusia (HAM).	Tatakelola Pemerintahan Terintegrasi, Taat Azaz dan Kolaboratif	Masyarakat Umum		427.200.000,00	DINAS KOMUNIKASI DAN INFORMATIKA
114	2	16	03			**PROGRAM PENGELOLAAN APLIKASI INFORMATIKA**	Persentase perangkat daerah yang menggunakan layanan pusat data pemerintah dan aplikasi umum yang digunakan oleh Pemerintah Daerah	-			82,00	1.534.320.000,00						-	1.534.320.000,00	
	2	16	03	2.02		Pengelolaan E-government di Lingkup Pemerintah Daerah Kabupaten/Kota	-	-			-	1.534.320.000,00			Memperkuat reformasi politik, hukum dan birokrasi, serta memperkuat pencegahan dan pemberantasan korupsi, narkoba, judi, dan penyeludupan	Tatakelola Pemerintahan Terintegrasi, Taat Azaz dan Kolaboratif	Perangkat Daerah Lingkup Kabupaten Tulang Bawang Barat dan Masyarakat Umum	-	1.534.320.000,00	
	2	16	03	2.02	0025	Koordinasi pemanfaatan Portal Pelayanan Pemerintah Daerah yang terintegrasi														
							Jumlah Layanan Pemda yang memanfaatkan Portal pelayanan Pemerintah Daerah terintegrasi, yaitu Portal Pelayanan Publik, Portal Administrasi Pemerintahan, dan/atau Portal Data Nasional				10 Layanan	150.000.000,00	Kab. Tulang Bawang Barat, Semua Kecamatan, Semua Kel/Desa	DANA ALOKASI UMUM (DAU)	Memperkuat reformasi politik, hukum dan birokrasi, serta memperkuat pencegahan dan pemberantasan korupsi, narkoba, judi, dan penyeludupan	Tatakelola Pemerintahan Terintegrasi, Taat Azaz dan Kolaboratif	Perangkat Daerah Lingkup Kabupaten Tulang Bawang Barat dan Masyarakat Umum		150.000.000,00	DINAS KOMUNIKASI DAN INFORMATIKA
	2	16	03	2.02	0034	Penyelenggaraan Sistem Penghubung Layanan Pemerintah Daerah dalam rangka interopabilitas data dan integrasi layanan														
							Jumlah Aplikasi SPBE yang terhubung dengan Sistem Penghubung Layanan Pemerintah Daerah				5 Aplikasi	275.820.000,00	Kab. Tulang Bawang Barat, Semua Kecamatan, Semua Kel/Desa	DANA ALOKASI UMUM (DAU)	Memperkuat reformasi politik, hukum dan birokrasi, serta memperkuat pencegahan dan pemberantasan korupsi, narkoba, judi, dan penyeludupan	Tatakelola Pemerintahan Terintegrasi, Taat Azaz dan Kolaboratif	Perangkat Daerah Lingkup Kabupaten Tulang Bawang Barat dan Masyarakat Umum		275.820.000,00	DINAS KOMUNIKASI DAN INFORMATIKA
	2	16	03	2.02	0036	Penyediaan Akses Internet														
							Jumlah Perangkat Daerah dan UPTD yang memanfaatkan akses internet yang disediakan oleh Dinas				29 Perangkat Daerah	1.058.500.000,00	Kab. Tulang Bawang Barat, Semua Kecamatan, Semua Kel/Desa	DANA ALOKASI UMUM (DAU)	Memperkuat reformasi politik, hukum dan birokrasi, serta memperkuat pencegahan dan pemberantasan korupsi, narkoba, judi, dan penyeludupan	Tatakelola Pemerintahan Terintegrasi, Taat Azaz dan Kolaboratif	Perangkat Daerah Lingkup Kabupaten Tulang Bawang Barat dan Masyarakat Umum		1.058.500.000,00	DINAS KOMUNIKASI DAN INFORMATIKA
	2	16	03	2.02	0038	Koordinasi dan Fasilitasi Penyelenggaraan Kabupaten atau Kota Cerdas														
							Jumlah laporan pelaksanaan koordinasi dan fasilitasi penyelenggaraan Kabupaten/Kota Cerdas				1 Dokumen	50.000.000,00	Kab. Tulang Bawang Barat, Semua Kecamatan, Semua Kel/Desa	DANA ALOKASI UMUM (DAU)	Memperkuat reformasi politik, hukum dan birokrasi, serta memperkuat pencegahan dan pemberantasan korupsi, narkoba, judi, dan penyeludupan	Tatakelola Pemerintahan Terintegrasi, Taat Azaz dan Kolaboratif	Perangkat Daerah Lingkup Kabupaten Tulang Bawang Barat dan Masyarakat Umum		50.000.000,00	DINAS KOMUNIKASI DAN INFORMATIKA
	2	20				URUSAN PEMERINTAHAN BIDANG STATISTIK						33.080.000,00							33.080.000,00	
115	2	20	02			**PROGRAM PENYELENGGARAAN STATISTIK SEKTORAL**	Persentase Perangkat Daerah yang menggunakan data statistik	-			63,00	33.080.000,00						-	33.080.000,00	
	2	20	02	2.01		Penyelenggaraan Statistik Sektoral di Lingkup Daerah Kabupaten/Kota	Persentase Oranganisasi Perangkat Daerah (OPD) yang menggunakan data statistik dalam menyusun perencanaan dan melakukan evaluasi pembangunan daerah.	-			60 Persen	33.080.000,00			Memperkuat reformasi politik, hukum dan birokrasi, serta memperkuat pencegahan dan pemberantasan korupsi, narkoba, judi, dan penyeludupan	-	Seluruh Perangkat Daerah di Lingkup Pemerintah Kabupaten Tulang Bawang Barat	-	33.080.000,00	
	2	20	02	2.01	0018	Pemenuhan Prinsip Satu Data Indonesia														
							Persentase kegiatan statistik sektoral yang telah memenuhi standar data, metadata, interoperabilitas data dan kode referensi dan/atau data induk				50 %	12.200.000,00	Kab. Tulang Bawang Barat, Semua Kecamatan, Semua Kel/Desa	DANA ALOKASI UMUM (DAU)	Memperkuat reformasi politik, hukum dan birokrasi, serta memperkuat pencegahan dan pemberantasan korupsi, narkoba, judi, dan penyeludupan	-	Seluruh Perangkat Daerah di Lingkup Pemerintah Kabupaten Tulang Bawang Barat		12.200.000,00	DINAS KOMUNIKASI DAN INFORMATIKA
	2	20	02	2.01	0019	Peningkatan Kualitas Statistik Sektoral														

No	Kode					Urusan / Bidang Urusan / Program / Outcome / Kegiatan / Sub Kegiatan	Indikator Program / Kegiatan / Sub Kegiatan	Target Akhir Periode Renstra OPD	Realisasi Capaian RENJA OPD Tahun 2024	Prakiraan Capaian Target RENJA OPD Tahun 2025	Capaian Kinerja Dan Kerangka Pendanaan						Kelompok Sasaran	Prakiraan Maju Rencana Tahun 2025		Perangkat Daerah Penanggung Jawab
											Target 2026	Pagu Indikatif (Rp)	Lokasi	Sumber Dana	Prioritas			Target	Pagu Indikatif (Rp)	
															Nasional	Daerah				
1	2					3	4	5	6	7	8	9	10	11	12	13	14	15	16	17
							0				50 0	20.880.000,00	Kab. Tulang Bawang Barat, Semua Kecamatan, Semua Kel/Desa	DANA ALOKASI UMUM (DAU)	Memperkuat reformasi politik, hukum dan birokrasi, serta memperkuat pencegahan dan pemberantasan korupsi, narkoba, judi, dan penyeludupan	-	Seluruh Perangkat Daerah di Lingkup Pemerintah Kabupaten Tulang Bawang Barat		20.880.000,00	DINAS KOMUNIKASI DAN INFORMATIKA
	2	21				URUSAN PEMERINTAHAN BIDANG PERSANDIAN						77.000.000,00							77.000.000,00	
116	2	21	02			**PROGRAM PENYELENGGARAAN PERSANDIAN UNTUK PENGAMANAN INFORMASI**	Persentase Sistem Elektronil yang telah menerapkan prinsip - prinsip keamanan informasi (SMKI) dan atau aplikasi persandian	-			100%	77.000.000,00						-	77.000.000,00	
	2	21	02	2.01		Penyelenggaraan Persandian untuk Pengamanan Informasi Pemerintah Daerah Kabupaten/Kota	Persentase sistem elektronik/asset informasi yang telah diaudit dengan resiko kategori rendah	-			30 Persen	77.000.000,00			Memantapkan sistem pertahanan keamanan negara dan mendorong kemandirian bangsa melalui swasembada pangan, energi, air, ekonomi kreatif, ekonomi hijau, dan ekonomi biru	Tatakelola Pemerintahan Terintegrasi, Taat Azaz dan Kolaboratif	Perangkat Daerah Lingkup Kabupaten Tulang Bawang Barat dan Masyarakat Umum	-	77.000.000,00	
	2	21	02	2.01	0005	Pelaksanaan Keamanan Informasi Pemerintahan Daerah Berbasis Elektronik dan Non Elektronik														
							Jumlah Laporan Pelaksanaan Keamanan Informasi Pemerintahan Daerah Provinsi Berbasis Elektronik dan Non Elektronik				12 Laporan	57.000.000,00	Kab. Tulang Bawang Barat, Tulang Bawang Tengah, Panaragan Jaya	DANA ALOKASI UMUM (DAU)	Memantapkan sistem pertahanan keamanan negara dan mendorong kemandirian bangsa melalui swasembada pangan, energi, air, ekonomi kreatif, ekonomi hijau, dan ekonomi biru	Tatakelola Pemerintahan Terintegrasi, Taat Azaz dan Kolaboratif	Perangkat Daerah Lingkup Kabupaten Tulang Bawang Barat dan Masyarakat Umum		57.000.000,00	DINAS KOMUNIKASI DAN INFORMATIKA
	2	21	02	2.01	0007	Penyediaan Layanan Keamanan Informasi dan Persandian Pemerintah Daerah														
							Jumlah Perangkat Daerah yang Telah Menggunakan Layanan Keamanan Informasi dan Persandian				15 Perangkat Daerah	10.000.000,00	Kab. Tulang Bawang Barat, Tulang Bawang Tengah, Panaragan Jaya	DANA ALOKASI UMUM (DAU)	Memantapkan sistem pertahanan keamanan negara dan mendorong kemandirian bangsa melalui swasembada pangan, energi, air, ekonomi kreatif, ekonomi hijau, dan ekonomi biru	Tatakelola Pemerintahan Terintegrasi, Taat Azaz dan Kolaboratif	Perangkat Daerah Lingkup Kabupaten Tulang Bawang Barat dan Masyarakat Umum		10.000.000,00	DINAS KOMUNIKASI DAN INFORMATIKA
	2	21	02	2.01	0008	Penetapan Kebijakan Tata Kelola Keamanan Informasi dan Persandian Pemerintah Daerah														
							Jumlah Kebijakan Tata Kelola Keamanan Informasi dan Persandian Pemerintah Daerah yang Ditetapkan baik berupa Peraturan Gubernur, Keputusan Gubernur maupun Norma, Standar, Prosedur dan Kriteria yang digunakan sebagai panduan dalam menjalankan penyelenggaraan persandian				1 Dokumen	10.000.000,00	Kab. Tulang Bawang Barat, Semua Kecamatan, Semua Kel/Desa	DANA ALOKASI UMUM (DAU)	Memantapkan sistem pertahanan keamanan negara dan mendorong kemandirian bangsa melalui swasembada pangan, energi, air, ekonomi kreatif, ekonomi hijau, dan ekonomi biru	Tatakelola Pemerintahan Terintegrasi, Taat Azaz dan Kolaboratif	Perangkat Daerah Lingkup Kabupaten Tulang Bawang Barat dan Masyarakat Umum		10.000.000,00	DINAS KOMUNIKASI DAN INFORMATIKA
						DINAS KOPERASI, USAHA KECIL DAN MENENGAH, PERINDUSTRIAN DAN PERDAGANGAN						4.412.782.307,00							0,00	
	2					URUSAN PEMERINTAHAN WAJIB YANG TIDAK BERKAITAN DENGAN PELAYANAN DASAR						3.406.712.307,00							0,00	
	2	17				URUSAN PEMERINTAHAN BIDANG KOPERASI, USAHA KECIL, DAN MENENGAH						3.406.712.307,00							0,00	
117	2	17	01			**PROGRAM PENUNJANG URUSAN PEMERINTAHAN DAERAH KABUPATEN/KOTA**	Nilai SAKIP Perangkat Daerah	-			67,53	3.336.712.307,00						-	0,00	
	2	17	01	2.01		Perencanaan, Penganggaran, dan Evaluasi Kinerja Perangkat Daerah	-	-			-	35.000.000,00			-	Peningkatan nilai tambah ekonomi dan penguatan hilirisasi Meningkatkan Perekonomian dan Nilai Tambah dengan Memperkuat UMKM	-	-	0,00	
	2	17	01	2.01	0001	Penyusunan Dokumen Perencanaan Perangkat Daerah														
							Jumlah Dokumen Perencanaan Perangkat Daerah				5 Dokumen	5.000.000,00	Kab. Tulang Bawang Barat, Semua Kecamatan, Semua Kel/Desa	DANA ALOKASI UMUM (DAU)	-	Peningkatan nilai tambah ekonomi dan penguatan hilirisasi Meningkatkan Perekonomian dan Nilai Tambah dengan Memperkuat UMKM	-		0,00	DINAS KOPERASI, USAHA KECIL DAN MENENGAH, PERINDUSTRIAN DAN PERDAGANGAN
	2	17	01	2.01	0002	Koordinasi dan Penyusunan Dokumen RKA-SKPD														
							Jumlah Dokumen RKA-SKPD dan Laporan Hasil Koordinasi Penyusunan Dokumen RKA-SKPD				2 Dokumen	5.000.000,00	Kab. Tulang Bawang Barat, Semua Kecamatan, Semua Kel/Desa	DANA ALOKASI UMUM (DAU)	-	Peningkatan nilai tambah ekonomi dan penguatan hilirisasi Meningkatkan Perekonomian dan Nilai Tambah dengan Memperkuat UMKM	-		0,00	DINAS KOPERASI, USAHA KECIL DAN MENENGAH, PERINDUSTRIAN DAN PERDAGANGAN
	2	17	01	2.01	0003	Koordinasi dan Penyusunan Dokumen Perubahan RKA-SKPD														
							Jumlah Dokumen Perubahan RKA-SKPD dan Laporan Hasil Koordinasi Penyusunan Dokumen Perubahan RKA-SKPD				2 Dokumen	5.000.000,00	Kab. Tulang Bawang Barat, Semua Kecamatan, Semua Kel/Desa	DANA ALOKASI UMUM (DAU)	-	Peningkatan nilai tambah ekonomi dan penguatan hilirisasi Meningkatkan Perekonomian dan Nilai Tambah dengan Memperkuat UMKM	-		0,00	DINAS KOPERASI, USAHA KECIL DAN MENENGAH, PERINDUSTRIAN DAN PERDAGANGAN
	2	17	01	2.01	0004	Koordinasi dan Penyusunan DPA-SKPD														

No	Kode					Urusan / Bidang Urusan / Program / Outcome / Kegiatan / Sub Kegiatan	Indikator Program / Kegiatan / Sub Kegiatan	Target Akhir Periode Renstra OPD	Realisasi Capaian RENJA OPD Tahun 2024	Prakiraan Capaian Target RENJA OPD Tahun 2025	Capaian Kinerja Dan Kerangka Pendanaan						Kelompok Sasaran	Prakiraan Maju Rencana Tahun 2025		Perangkat Daerah Penanggung Jawab
											Target 2026	Pagu Indikatif (Rp)	Lokasi	Sumber Dana	Prioritas			Target	Pagu Indikatif (Rp)	
															Nasional	Daerah				
1	2					3	4	5	6	7	8	9	10	11	12	13	14	15	16	17
							Jumlah Dokumen DPA-SKPD dan Laporan Hasil Koordinasi Penyusunan Dokumen DPA-SKPD				2 Dokumen	5.000.000,00	Kab. Tulang Bawang Barat, Semua Kecamatan, Semua Kel/Desa	DANA ALOKASI UMUM (DAU)	-	Peningkatan nilai tambah ekonomi dan penguatan hilirisasi Meningkatkan Perekonomian dan Nilai Tambah dengan Memperkuat UMKM	-		0,00	DINAS KOPERASI, USAHA KECIL DAN MENENGAH, PERINDUSTRIAN DAN PERDAGANGAN
	2	17	01	2.01	0005	Koordinasi dan Penyusunan Perubahan DPA- SKPD														
							Jumlah Dokumen Perubahan DPA-SKPD dan Laporan Hasil Koordinasi Penyusunan Dokumen Perubahan DPA-SKPD				2 Dokumen	5.000.000,00	Kab. Tulang Bawang Barat, Semua Kecamatan, Semua Kel/Desa	DANA ALOKASI UMUM (DAU)	-	Peningkatan nilai tambah ekonomi dan penguatan hilirisasi Meningkatkan Perekonomian dan Nilai Tambah dengan Memperkuat UMKM	-		0,00	DINAS KOPERASI, USAHA KECIL DAN MENENGAH, PERINDUSTRIAN DAN PERDAGANGAN
	2	17	01	2.01	0006	Koordinasi dan Penyusunan Laporan Capaian Kinerja dan Ikhtisar Realisasi Kinerja SKPD														
							Jumlah Laporan Capaian Kinerja dan Ikhtisar Realisasi Kinerja SKPD dan Laporan Hasil Koordinasi Penyusunan Laporan Capaian Kinerja dan Ikhtisar Realisasi Kinerja SKPD				7 Laporan	5.000.000,00	Kab. Tulang Bawang Barat, Semua Kecamatan, Semua Kel/Desa	DANA ALOKASI UMUM (DAU)	-	Peningkatan nilai tambah ekonomi dan penguatan hilirisasi Meningkatkan Perekonomian dan Nilai Tambah dengan Memperkuat UMKM	-		0,00	DINAS KOPERASI, USAHA KECIL DAN MENENGAH, PERINDUSTRIAN DAN PERDAGANGAN
	2	17	01	2.01	0007	Evaluasi Kinerja Perangkat Daerah														
							Jumlah Laporan Evaluasi Kinerja Perangkat Daerah				5 Laporan	5.000.000,00	Kab. Tulang Bawang Barat, Semua Kecamatan, Semua Kel/Desa	DANA ALOKASI UMUM (DAU)	-	Peningkatan nilai tambah ekonomi dan penguatan hilirisasi Meningkatkan Perekonomian dan Nilai Tambah dengan Memperkuat UMKM	-		0,00	DINAS KOPERASI, USAHA KECIL DAN MENENGAH, PERINDUSTRIAN DAN PERDAGANGAN
	2	17	01	2.02		Administrasi Keuangan Perangkat Daerah	-	-			-	2.610.534.623,00			-	Peningkatan nilai tambah ekonomi dan penguatan hilirisasi Meningkatkan Perekonomian dan Nilai Tambah dengan Memperkuat UMKM	-	-	0,00	
	2	17	01	2.02	0001	Penyediaan Gaji dan Tunjangan ASN														
							Jumlah Orang yang Menerima Gaji dan Tunjangan ASN				20 Orang/bulan	2.529.454.623,00	Kab. Tulang Bawang Barat, Semua Kecamatan, Semua Kel/Desa	DANA ALOKASI UMUM (DAU)	-	Peningkatan nilai tambah ekonomi dan penguatan hilirisasi Meningkatkan Perekonomian dan Nilai Tambah dengan Memperkuat UMKM	-		0,00	DINAS KOPERASI, USAHA KECIL DAN MENENGAH, PERINDUSTRIAN DAN PERDAGANGAN
	2	17	01	2.02	0003	Pelaksanaan Penatausahaan dan														
							Jumlah Dokumen Penatausahaan dan Pengujian/Verifikasi Keuangan SKPD				12 Dokumen	76.080.000,00	Kab. Tulang Bawang Barat, Semua Kecamatan, Semua Kel/Desa	DANA ALOKASI UMUM (DAU)	-	Peningkatan nilai tambah ekonomi dan penguatan hilirisasi Meningkatkan Perekonomian dan Nilai Tambah dengan Memperkuat UMKM	-		0,00	DINAS KOPERASI, USAHA KECIL DAN MENENGAH, PERINDUSTRIAN DAN PERDAGANGAN
	2	17	01	2.02	0005	Koordinasi dan Penyusunan Laporan Keuangan Akhir Tahun SKPD														
							Jumlah Laporan Keuangan Akhir Tahun SKPD dan Laporan Hasil Koordinasi Penyusunan Laporan Keuangan Akhir Tahun SKPD				1 Laporan	5.000.000,00	Kab. Tulang Bawang Barat, Semua Kecamatan, Semua Kel/Desa	DANA ALOKASI UMUM (DAU)	-	Peningkatan nilai tambah ekonomi dan penguatan hilirisasi Meningkatkan Perekonomian dan Nilai Tambah dengan Memperkuat UMKM	-		0,00	DINAS KOPERASI, USAHA KECIL DAN MENENGAH, PERINDUSTRIAN DAN PERDAGANGAN
	2	17	01	2.03		Administrasi Barang Milik Daerah pada Perangkat Daerah	-	-			-	6.600.000,00			-	Peningkatan nilai tambah ekonomi dan penguatan hilirisasi Meningkatkan Perekonomian dan Nilai Tambah dengan Memperkuat UMKM	-	-	0,00	
	2	17	01	2.03	0006	Penatausahaan Barang Milik Daerah pada SKPD														
							Jumlah Laporan Penatausahaan Barang Milik Daerah pada SKPD				12 Laporan	6.600.000,00	Kab. Tulang Bawang Barat, Semua Kecamatan, Semua Kel/Desa	DANA ALOKASI UMUM (DAU)	-	Peningkatan nilai tambah ekonomi dan penguatan hilirisasi Meningkatkan Perekonomian dan Nilai Tambah dengan Memperkuat UMKM	-		0,00	DINAS KOPERASI, USAHA KECIL DAN MENENGAH, PERINDUSTRIAN DAN PERDAGANGAN
	2	17	01	2.06		Administrasi Umum Perangkat Daerah	-	-			-	181.087.684,00			-	Peningkatan nilai tambah ekonomi dan penguatan hilirisasi Meningkatkan Perekonomian dan Nilai Tambah dengan Memperkuat UMKM	-	-	0,00	
	2	17	01	2.06	0002	Penyediaan Peralatan dan Perlengkapan Kantor														
							Jumlah Paket Peralatan dan Perlengkapan Kantor yang Disediakan				12 Paket	52.225.684,00	Kab. Tulang Bawang Barat, Semua Kecamatan, Semua Kel/Desa	DANA ALOKASI UMUM (DAU)	-	Peningkatan nilai tambah ekonomi dan penguatan hilirisasi Meningkatkan Perekonomian dan Nilai Tambah dengan Memperkuat UMKM	-		0,00	DINAS KOPERASI, USAHA KECIL DAN MENENGAH, PERINDUSTRIAN DAN PERDAGANGAN
	2	17	01	2.06	0005	Penyediaan Barang Cetakan dan Penggandaan														

No	Kode					Urusan / Bidang Urusan / Program / Outcome / Kegiatan / Sub Kegiatan	Indikator Program / Kegiatan / Sub Kegiatan	Target Akhir Periode Renstra OPD	Realisasi Capaian RENJA OPD Tahun 2024	Prakiraan Capaian Target RENJA OPD Tahun 2025	Capaian Kinerja Dan Kerangka Pendanaan						Kelompok Sasaran	Prakiraan Maju Rencana Tahun 2025		Perangkat Daerah Penanggung Jawab
											Target 2026	Pagu Indikatif (Rp)	Lokasi	Sumber Dana	Prioritas			Target	Pagu Indikatif (Rp)	
															Nasional	Daerah				
1	2					3	4	5	6	7	8	9	10	11	12	13	14	15	16	17
							Jumlah Paket Barang Cetakan dan Penggandaan yang Disediakan				12 Paket	68.862.000,00	Kab. Tulang Bawang Barat, Semua Kecamatan, Semua Kel/Desa	DANA ALOKASI UMUM (DAU)	-	Peningkatan nilai tambah ekonomi dan penguatan hilirisasi Meningkatkan Perekonomian dan Nilai Tambah dengan Memperkuat UMKM	-		0,00	DINAS KOPERASI, USAHA KECIL DAN MENENGAH, PERINDUSTRIAN DAN PERDAGANGAN
	2	17	01	2.06	0009	Penyelenggaraan Rapat Koordinasi dan Konsultasi SKPD														
							Jumlah Laporan Penyelenggaraan Rapat Koordinasi dan Konsultasi SKPD				12 Laporan	60.000.000,00	Kab. Tulang Bawang Barat, Semua Kecamatan, Semua Kel/Desa	DANA ALOKASI UMUM (DAU)	-	Peningkatan nilai tambah ekonomi dan penguatan hilirisasi Meningkatkan Perekonomian dan Nilai Tambah dengan Memperkuat UMKM	-		0,00	DINAS KOPERASI, USAHA KECIL DAN MENENGAH, PERINDUSTRIAN DAN PERDAGANGAN
	2	17	01	2.07		Pengadaan Barang Milik Daerah Penunjang Urusan Pemerintah Daerah	-	-			-	45.000.000,00			-	Peningkatan nilai tambah ekonomi dan penguatan hilirisasi Meningkatkan Perekonomian dan Nilai Tambah dengan Memperkuat UMKM	-	-	0,00	
	2	17	01	2.07	0006	Pengadaan Peralatan dan Mesin Lainnya														
							Jumlah Unit Peralatan dan Mesin Lainnya yang Disediakan				3 Unit	45.000.000,00	Kab. Tulang Bawang Barat, Semua Kecamatan, Semua Kel/Desa	DANA ALOKASI UMUM (DAU)	-	Peningkatan nilai tambah ekonomi dan penguatan hilirisasi Meningkatkan Perekonomian dan Nilai Tambah dengan Memperkuat UMKM	-		0,00	DINAS KOPERASI, USAHA KECIL DAN MENENGAH, PERINDUSTRIAN DAN PERDAGANGAN
	2	17	01	2.08		Penyediaan Jasa Penunjang Urusan Pemerintahan Daerah	-	-			-	354.650.000,00			-	Peningkatan nilai tambah ekonomi dan penguatan hilirisasi Meningkatkan Perekonomian dan Nilai Tambah dengan Memperkuat UMKM	-	-	0,00	
	2	17	01	2.08	0002	Penyediaan Jasa Komunikasi, Sumber Daya Air dan Listrik														
							Jumlah Laporan Penyediaan Jasa Komunikasi, Sumber Daya Air dan Listrik yang Disediakan				12 Laporan	33.000.000,00	Kab. Tulang Bawang Barat, Semua Kecamatan, Semua Kel/Desa	DANA ALOKASI UMUM (DAU)	-	Peningkatan nilai tambah ekonomi dan penguatan hilirisasi Meningkatkan Perekonomian dan Nilai Tambah dengan Memperkuat UMKM	-		0,00	DINAS KOPERASI, USAHA KECIL DAN MENENGAH, PERINDUSTRIAN DAN PERDAGANGAN
	2	17	01	2.08	0004	Penyediaan Jasa Pelayanan Umum Kantor														
							Jumlah Laporan Penyediaan Jasa Pelayanan Umum Kantor yang Disediakan				12 Laporan	321.650.000,00	Kab. Tulang Bawang Barat, Semua Kecamatan, Semua Kel/Desa	DANA ALOKASI UMUM (DAU)	-	Peningkatan nilai tambah ekonomi dan penguatan hilirisasi Meningkatkan Perekonomian dan Nilai Tambah dengan Memperkuat UMKM	-		0,00	DINAS KOPERASI, USAHA KECIL DAN MENENGAH, PERINDUSTRIAN DAN PERDAGANGAN
	2	17	01	2.09		Pemeliharaan Barang Milik Daerah Penunjang Urusan Pemerintahan Daerah	-	-			-	103.840.000,00			-	Peningkatan nilai tambah ekonomi dan penguatan hilirisasi Meningkatkan Perekonomian dan Nilai Tambah dengan Memperkuat UMKM	-	-	0,00	
	2	17	01	2.09	0002	Penyediaan Jasa Pemeliharaan, Biaya Pemeliharaan, Pajak dan Perizinan Kendaraan Dinas Operasional atau Lapangan														
							Jumlah Kendaraan Dinas Operasional atau Lapangan yang Dipelihara dan dibayarkan Pajak dan Perizinannya				11 Unit	88.340.000,00	Kab. Tulang Bawang Barat, Semua Kecamatan, Semua Kel/Desa	DANA ALOKASI UMUM (DAU)	-	Peningkatan nilai tambah ekonomi dan penguatan hilirisasi Meningkatkan Perekonomian dan Nilai Tambah dengan Memperkuat UMKM	-		0,00	DINAS KOPERASI, USAHA KECIL DAN MENENGAH, PERINDUSTRIAN DAN PERDAGANGAN
	2	17	01	2.09	0006	Pemeliharaan Peralatan dan Mesin Lainnya														
							Jumlah Peralatan dan Mesin Lainnya yang Dipelihara				10 Unit	15.500.000,00	Kab. Tulang Bawang Barat, Semua Kecamatan, Semua Kel/Desa	DANA ALOKASI UMUM (DAU)	-	Peningkatan nilai tambah ekonomi dan penguatan hilirisasi Meningkatkan Perekonomian dan Nilai Tambah dengan Memperkuat UMKM	-		0,00	DINAS KOPERASI, USAHA KECIL DAN MENENGAH, PERINDUSTRIAN DAN PERDAGANGAN
118	2	17	03			**PROGRAM PENGAWASAN DAN PEMERIKSAAN KOPERASI**	Persentase Pengawasan dan Pemeriksaan koperasi	-			64	35.000.000,00						-	0,00	
	2	17	03	2.01		Pemeriksaan dan Pengawasan Koperasi, Koperasi Simpan Pinjam/Unit Simpan Pinjam Koperasi yang Wilayah Keanggotaannya dalam Daerah Kabupaten/ Kota	-	-			-	35.000.000,00			-	Peningkatan nilai tambah ekonomi dan penguatan hilirisasi Meningkatkan Perekonomian dan Nilai Tambah dengan Memperkuat UMKM	-	-	0,00	
	2	17	03	2.01	0003	Penguatan Tata Kelola Kelembagaan Koperasi														
							Jumlah Koperasi yang Dilakukan Penguatan Tata Kelola Kelembagaan Koperasi				30 Unit Usaha	35.000.000,00	Kab. Tulang Bawang Barat, Semua Kecamatan, Semua Kel/Desa	DANA ALOKASI UMUM (DAU)	-	Peningkatan nilai tambah ekonomi dan penguatan hilirisasi Meningkatkan Perekonomian dan Nilai Tambah dengan Memperkuat UMKM	-		0,00	DINAS KOPERASI, USAHA KECIL DAN MENENGAH, PERINDUSTRIAN DAN PERDAGANGAN
119	2	17	08			**PROGRAM PENGEMBANGAN UMKM**	Proporsi UKMMenjalin Kemitraan dan Ekspor	-			137	35.000.000,00						-	0,00	

No	Kode					Urusan / Bidang Urusan / Program / Outcome / Kegiatan / Sub Kegiatan	Indikator Program / Kegiatan / Sub Kegiatan	Target Akhir Periode Renstra OPD	Realisasi Capaian RENJA OPD Tahun 2024	Prakiraan Capaian Target RENJA OPD Tahun 2025	Capaian Kinerja Dan Kerangka Pendanaan						Kelompok Sasaran	Prakiraan Maju Rencana Tahun 2025		Perangkat Daerah Penanggung Jawab
											Target 2026	Pagu Indikatif (Rp)	Lokasi	Sumber Dana	Prioritas			Target	Pagu Indikatif (Rp)	
															Nasional	Daerah				
1	2					3	4	5	6	7	8	9	10	11	12	13	14	15	16	17
	2	17	08	2.01		Pengembangan Usaha Mikro dengan Orientasi Peningkatan Skala Usaha Menjadi Usaha Kecil	-	-			-	35.000.000,00			-	Peningkatan nilai tambah ekonomi dan penguatan hilirisasi Meningkatkan Perekonomian dan Nilai Tambah dengan Memperkuat UMKM	-	-	0,00	
	2	17	08	2.01	0006	Produksi dan Pengolahan, Pemasaran, Sumber Daya Manusia, serta Desain dan Teknologi														
							Jumlah Unit Usaha UMKM yang Mendapatkan Fasilitas Produksi dan Pengolahan, Pemasaran, Sumber Daya Manusia, Serta Desain dan Teknologi				20 Unit Usaha	35.000.000,00	Kab. Tulang Bawang Barat, Semua Kecamatan, Semua Kel/Desa	DANA ALOKASI UMUM (DAU)	-	Peningkatan nilai tambah ekonomi dan penguatan hilirisasi Meningkatkan Perekonomian dan Nilai Tambah dengan Memperkuat UMKM	-		0,00	DINAS KOPERASI, USAHA KECIL DAN MENENGAH, PERINDUSTRIAN DAN PERDAGANGAN
	3					URUSAN PEMERINTAHAN PILIHAN						1.006.070.000,00							0,00	
	3	30				URUSAN PEMERINTAHAN BIDANG PERDAGANGAN						485.956.000,00							0,00	
120	3	30	03			**PROGRAM PENINGKATAN SARANA DISTRIBUSI PERDAGANGAN**	Persentase Sarana Perdagangan yang Ditingkatkan Kualitasnya	-			45	271.386.000,00						-	0,00	
	3	30	03	2.02		Pembinaan Terhadap Pengelola Sarana Distribusi Perdagangan Masyarakat di Wilayah Kerjanya	-	-			-	271.386.000,00			-	Peningkatan nilai tambah ekonomi dan penguatan hilirisasi Meningkatkan Perekonomian dan Nilai Tambah dengan Memperkuat UMKM	-	-	0,00	
	3	30	03	2.02	0001	Pembinaan dan Pengendalian Pengelola Sarana Distribusi Perdagangan														
							Jumlah Dokumen Hasil Pembinaan dan Pengendalian kepada Pengelola Sarana Distribusi Perdagangan				12 Dokumen	271.386.000,00	Kab. Tulang Bawang Barat, Semua Kecamatan, Semua Kel/Desa	DANA ALOKASI UMUM (DAU)	-	Peningkatan nilai tambah ekonomi dan penguatan hilirisasi Meningkatkan Perekonomian dan Nilai Tambah dengan Memperkuat UMKM	-		0,00	DINAS KOPERASI, USAHA KECIL DAN MENENGAH, PERINDUSTRIAN DAN PERDAGANGAN
121	3	30	04			**PROGRAM STABILISASI HARGA BARANG KEBUTUHAN POKOK DAN BARANG PENTING**	Persentase Stabilisasi Harga Barang Kebutuhan Pokok Dan Barang Penting	-			36	44.843.000,00						-	0,00	
	3	30	04	2.02		Pengendalian Harga, dan Stok Barang Kebutuhan Pokok dan Barang Penting di Tingkat Pasar Kabupaten/Kota	-	-			-	22.663.000,00			-	Peningkatan nilai tambah ekonomi dan penguatan hilirisasi Meningkatkan Perekonomian dan Nilai Tambah dengan Memperkuat UMKM	-	-	0,00	
	3	30	04	2.02	0001	Pemantauan Harga dan Stok Barang Kebutuhan Pokok dan Barang Penting pada Pelaku Usaha Distribusi Barang dalam 1 (Satu) Kabupaten/Kota														
							Jumlah Laporan Pemantauan Harga dan Stok Barang Kebutuhan Pokok dan Barang Penting pada Pelaku Usaha Distribusi Barang dalam 1 (Satu) Kabupaten/Kota				12 Laporan	22.663.000,00	Kab. Tulang Bawang Barat, Semua Kecamatan, Semua Kel/Desa	DANA ALOKASI UMUM (DAU)	-	Peningkatan nilai tambah ekonomi dan penguatan hilirisasi Meningkatkan Perekonomian dan Nilai Tambah dengan Memperkuat UMKM	-		0,00	DINAS KOPERASI, USAHA KECIL DAN MENENGAH, PERINDUSTRIAN DAN PERDAGANGAN
	3	30	04	2.03		Pengawasan Pupuk dan Pestisida Bersubsidi di Tingkat Daerah Kabupaten/Kota	-	-			-	22.180.000,00			-	Peningkatan nilai tambah ekonomi dan penguatan hilirisasi Meningkatkan Perekonomian dan Nilai Tambah dengan Memperkuat UMKM	-	-	0,00	
	3	30	04	2.03	0003	Pengawasan Penyaluran dan Penggunaan Pupuk dan Pestisida Bersubsidi														
							Jumlah Laporan Pengawasan Penyaluran dan Penggunaan Pupuk dan Pestisida Bersubsidi dengan Realisasi Minimal 90%				1 Laporan	22.180.000,00	Kab. Tulang Bawang Barat, Semua Kecamatan, Semua Kel/Desa	DANA ALOKASI UMUM (DAU)	-	Peningkatan nilai tambah ekonomi dan penguatan hilirisasi Meningkatkan Perekonomian dan Nilai Tambah dengan Memperkuat UMKM	-		0,00	DINAS KOPERASI, USAHA KECIL DAN MENENGAH, PERINDUSTRIAN DAN PERDAGANGAN
122	3	30	06			**PROGRAM STANDARDISASI DAN PERLINDUNGAN KONSUMEN**	Persentase PenangananPengaduan Konsumen	-			100	19.727.000,00						-	0,00	
	3	30	06	2.01		Pelaksanaan Metrologi Legal, Berupa Tera, Tera Ulang, dan Pengawasan	-	-			-	19.727.000,00			-	Peningkatan nilai tambah ekonomi dan penguatan hilirisasi Meningkatkan Perekonomian dan Nilai Tambah dengan Memperkuat UMKM	-	-	0,00	
	3	30	06	2.01	0001	Pelaksanaan Metrologi Legal, Berupa Tera, Tera Ulang														
							Jumlah Alat Ukur, Alat Takar, Alat Timbang, dan Alat Perlengkapan Ditera Ulang				50 Unit	19.727.000,00	Kab. Tulang Bawang Barat, Semua Kecamatan, Semua Kel/Desa	DANA ALOKASI UMUM (DAU)	-	Peningkatan nilai tambah ekonomi dan penguatan hilirisasi Meningkatkan Perekonomian dan Nilai Tambah dengan Memperkuat UMKM	-		0,00	DINAS KOPERASI, USAHA KECIL DAN MENENGAH, PERINDUSTRIAN DAN PERDAGANGAN
123	3	30	07			**PROGRAM PENGGUNAAN DAN PEMASARAN PRODUK DALAM NEGERI**	Persentase Promosi Produk Lokal yang Difasilitasi /Dilaksanakan	-			40	150.000.000,00						-	0,00	
	3	30	07	2.01		Pelaksanaan Promosi, Pemasaran dan Peningkatan Penggunaan Produk Dalam Negeri	-	-			-	150.000.000,00			-	Peningkatan nilai tambah ekonomi dan penguatan hilirisasi Meningkatkan Perekonomian dan Nilai Tambah dengan Memperkuat UMKM	-	-	0,00	
	3	30	07	2.01	0005	Pelaksanaan Promosi Penggunaan Produk Dalam Negeri di Tingkat Kabupaten/Kota														

No	Kode					Urusan / Bidang Urusan / Program / Outcome / Kegiatan / Sub Kegiatan	Indikator Program / Kegiatan / Sub Kegiatan	Target Akhir Periode Renstra OPD	Realisasi Capaian RENJA OPD Tahun 2024	Prakiraan Capaian Target RENJA OPD Tahun 2025	Capaian Kinerja Dan Kerangka Pendanaan						Kelompok Sasaran	Prakiraan Maju Rencana Tahun 2025		Perangkat Daerah Penanggung Jawab
											Target 2026	Pagu Indikatif (Rp)	Lokasi	Sumber Dana	Prioritas			Target	Pagu Indikatif (Rp)	
															Nasional	Daerah				
1	2					3	4	5	6	7	8	9	10	11	12	13	14	15	16	17
							Jumlah UMKM yang memperoleh fasilitasi Promosi Penggunaan Produk Dalam Negeri di Tingkat Kabupaten/Kota				20 UMKM	150.000.000,00	Kab. Tulang Bawang Barat, Semua Kecamatan, Semua Kel/Desa	DANA ALOKASI UMUM (DAU)	-	Peningkatan nilai tambah ekonomi dan penguatan hilirisasi Meningkatkan Perekonomian dan Nilai Tambah dengan Memperkuat UMKM	-		0,00	DINAS KOPERASI, USAHA KECIL DAN MENENGAH, PERINDUSTRIAN DAN PERDAGANGAN
	3	31				URUSAN PEMERINTAHAN BIDANG PERINDUSTRIAN						520.114.000,00							0,00	
124	3	31	02			**PROGRAM PERENCANAAN DAN PEMBANGUNAN INDUSTRI**	Persentase Realisasi Investasi Sektor Industri danKawasan Industri	-			40	520.114.000,00						-	0,00	
	3	31	02	2.01		Penyusunan dan Evaluasi Rencana Pembangunan Industri Kabupaten/Kota	-	-			-	520.114.000,00			-	Peningkatan nilai tambah ekonomi dan penguatan hilirisasi Meningkatkan Perekonomian dan Nilai Tambah dengan Memperkuat UMKM	-	-	0,00	
	3	31	02	2.01	0003	Koordinasi, Sinkronisasi, dan Pelaksanaan Pembangunan Sumber Daya Industri														
							Jumlah Dokumen Hasil Koordinasi, Sinkronisasi, dan pelaksanaan Pembangunan Sumber Daya Industri				2 Dokumen	90.000.000,00	Kab. Tulang Bawang Barat, Semua Kecamatan, Semua Kel/Desa	DANA ALOKASI UMUM (DAU)	-	Peningkatan nilai tambah ekonomi dan penguatan hilirisasi Meningkatkan Perekonomian dan Nilai Tambah dengan Memperkuat UMKM	-		0,00	DINAS KOPERASI, USAHA KECIL DAN MENENGAH, PERINDUSTRIAN DAN PERDAGANGAN
	3	31	02	2.01	0005	Koordinasi, Sinkronisasi, dan Pelaksanaan Pemberdayaan Industri dan Peran Serta Masyarakat														
							Jumlah Dokumen Hasil Koordinasi, Sinkronisasi, dan Pelaksanaan Pemberdayaan Industri dan Peran Serta Masyarakat				4 Dokumen	430.114.000,00	Kab. Tulang Bawang Barat, Semua Kecamatan, Semua Kel/Desa	DANA ALOKASI UMUM (DAU)	-	penguatan SDM yang unggul dan inovatif Meningkatkan Perekonomian dan Nilai Tambah dengan Memperkuat UMKM	-		0,00	DINAS KOPERASI, USAHA KECIL DAN MENENGAH, PERINDUSTRIAN DAN PERDAGANGAN
						PASAR PULUNG KENCANA (BLUD)						1.080.000.000,00							0,00	
	3					URUSAN PEMERINTAHAN PILIHAN						1.080.000.000,00							0,00	
	3	30				URUSAN PEMERINTAHAN BIDANG PERDAGANGAN						1.080.000.000,00							0,00	
125	3	30	01			**PROGRAM PENUNJANG URUSAN PEMERINTAHAN DAERAH KABUPATEN/KOTA**	**-**	-			-	1.080.000.000,00						-	0,00	
	3	30	01	2.10		Peningkatan Pelayanan BLUD	-	-			-	1.080.000.000,00			-	Peningkatan nilai tambah ekonomi dan penguatan hilirisasi Meningkatkan Perekonomian dan Nilai Tambah dengan Memperkuat UMKM	-	-	0,00	
	3	30	01	2.10	0001	Pelayanan dan Penunjang Pelayanan BLUD														
							Jumlah BLUD yang Menyediakan Pelayanan dan Penunjang Pelayanan				1 Unit Kerja	1.080.000.000,00	Kab. Tulang Bawang Barat, Tulang Bawang Tengah, Pulung Kencana	DANA ALOKASI UMUM (DAU)	-	Peningkatan nilai tambah ekonomi dan penguatan hilirisasi Meningkatkan Perekonomian dan Nilai Tambah dengan Memperkuat UMKM	-		0,00	PASAR PULUNG KENCANA (BLUD)
						DINAS PENANAMAN MODAL DAN PELAYANAN PERIZINAN TERPADU SATU PINTU						5.035.016.479,00							21.752.800.000,00	
	2					URUSAN PEMERINTAHAN WAJIB YANG TIDAK BERKAITAN DENGAN PELAYANAN DASAR						5.035.016.479,00							21.752.800.000,00	
	2	18				URUSAN PEMERINTAHAN BIDANG PENANAMAN MODAL						5.035.016.479,00							21.752.800.000,00	
126	2	18	01			**PROGRAM PENUNJANG URUSAN PEMERINTAHAN DAERAH KABUPATEN/KOTA**	Nilai SAKIP Perangkat Daerah	-			70,02	3.855.016.479,00						-	20.302.800.000,00	
	2	18	01	2.01		Perencanaan, Penganggaran, dan Evaluasi Kinerja Perangkat Daerah	Terciptanaya Perencanaan, Penganggaran,dan Evaluasi Kinerja Perangkat Daerah Yang baik	-			100% persen	35.000.000,00			Memantapkan sistem pertahanan keamanan negara dan mendorong kemandirian bangsa melalui swasembada pangan, energi, air, ekonomi kreatif, ekonomi hijau, dan ekonomi biru	Tata kelola Pemerintahan yang efektif dan berintegritas Tatakelola Pemerintahan Terintegrasi, Taat Azaz dan Kolaboratif	Perangkat Daerah Dinas PTSP	-	42.000.000,00	
	2	18	01	2.01	0001	Penyusunan Dokumen Perencanaan Perangkat Daerah														
							Jumlah Dokumen Perencanaan Perangkat Daerah				6 Dokumen	5.000.000,00	Kab. Tulang Bawang Barat, Semua Kecamatan, Semua Kel/Desa	DANA ALOKASI UMUM (DAU)	Memantapkan sistem pertahanan keamanan negara dan mendorong kemandirian bangsa melalui swasembada pangan, energi, air, ekonomi kreatif, ekonomi hijau, dan ekonomi biru	Tata kelola Pemerintahan yang efektif dan berintegritas Tatakelola Pemerintahan Terintegrasi, Taat Azaz dan Kolaboratif	Perangkat Daerah Dinas PTSP		6.000.000,00	DINAS PENANAMAN MODAL DAN PELAYANAN PERIZINAN TERPADU SATU PINTU
	2	18	01	2.01	0002	Koordinasi dan Penyusunan Dokumen RKA-SKPD														
							Jumlah Dokumen RKA-SKPD dan Laporan Hasil Koordinasi Penyusunan Dokumen RKA-SKPD				1 Dokumen	5.000.000,00	Kab. Tulang Bawang Barat, Semua Kecamatan, Semua Kel/Desa	DANA ALOKASI UMUM (DAU)	Memantapkan sistem pertahanan keamanan negara dan mendorong kemandirian bangsa melalui swasembada pangan, energi, air, ekonomi kreatif, ekonomi hijau, dan ekonomi biru	Tata kelola Pemerintahan yang efektif dan berintegritas Tatakelola Pemerintahan Terintegrasi, Taat Azaz dan Kolaboratif	Perangkat Daerah Dinas PTSP		6.000.000,00	DINAS PENANAMAN MODAL DAN PELAYANAN PERIZINAN TERPADU SATU PINTU
	2	18	01	2.01	0003	Koordinasi dan Penyusunan Dokumen Perubahan RKA-SKPD														

No	Kode					Urusan / Bidang Urusan / Program / Outcome / Kegiatan / Sub Kegiatan	Indikator Program / Kegiatan / Sub Kegiatan	Target Akhir Periode Renstra OPD	Realisasi Capaian RENJA OPD Tahun 2024	Prakiraan Capaian Target RENJA OPD Tahun 2025	Capaian Kinerja Dan Kerangka Pendanaan						Kelompok Sasaran	Prakiraan Maju Rencana Tahun 2025		Perangkat Daerah Penanggung Jawab
											Target 2026	Pagu Indikatif (Rp)	Lokasi	Sumber Dana	Prioritas			Target	Pagu Indikatif (Rp)	
															Nasional	Daerah				
1	2					3	4	5	6	7	8	9	10	11	12	13	14	15	16	17
							Jumlah Dokumen Perubahan RKA-SKPD dan Laporan Hasil Koordinasi Penyusunan Dokumen Perubahan RKA-SKPD				1 Dokumen	5.000.000,00	Kab. Tulang Bawang Barat, Semua Kecamatan, Semua Kel/Desa	DANA ALOKASI UMUM (DAU)	Memantapkan sistem pertahanan keamanan negara dan mendorong kemandirian bangsa melalui swasembada pangan, energi, air, ekonomi kreatif, ekonomi hijau, dan ekonomi biru	Tata kelola Pemerintahan yang efektif dan berintegritas Tatakelola Pemerintahan Terintegrasi, Taat Azaz dan Kolaboratif	Perangkat Daerah Dinas PTSP		6.000.000,00	DINAS PENANAMAN MODAL DAN PELAYANAN PERIZINAN TERPADU SATU PINTU
	2	18	01	2.01	0004	Koordinasi dan Penyusunan DPA-SKPD														
							Jumlah Dokumen DPA-SKPD dan Laporan Hasil Koordinasi Penyusunan Dokumen DPA-SKPD				1 Dokumen	5.000.000,00	Kab. Tulang Bawang Barat, Semua Kecamatan, Semua Kel/Desa	DANA ALOKASI UMUM (DAU)	Memantapkan sistem pertahanan keamanan negara dan mendorong kemandirian bangsa melalui swasembada pangan, energi, air, ekonomi kreatif, ekonomi hijau, dan ekonomi biru	Tata kelola Pemerintahan yang efektif dan berintegritas Tatakelola Pemerintahan Terintegrasi, Taat Azaz dan Kolaboratif	Perangkat Daerah Dinas PTSP		6.000.000,00	DINAS PENANAMAN MODAL DAN PELAYANAN PERIZINAN TERPADU SATU PINTU
	2	18	01	2.01	0005	Koordinasi dan Penyusunan Perubahan DPA- SKPD														
							Jumlah Dokumen Perubahan DPA-SKPD dan Laporan Hasil Koordinasi Penyusunan Dokumen Perubahan DPA-SKPD				1 Dokumen	5.000.000,00	Kab. Tulang Bawang Barat, Semua Kecamatan, Semua Kel/Desa	DANA ALOKASI UMUM (DAU)	Memantapkan sistem pertahanan keamanan negara dan mendorong kemandirian bangsa melalui swasembada pangan, energi, air, ekonomi kreatif, ekonomi hijau, dan ekonomi biru	Tata kelola Pemerintahan yang efektif dan berintegritas Tatakelola Pemerintahan Terintegrasi, Taat Azaz dan Kolaboratif	Perangkat Daerah Dinas PTSP		6.000.000,00	DINAS PENANAMAN MODAL DAN PELAYANAN PERIZINAN TERPADU SATU PINTU
	2	18	01	2.01	0006	Koordinasi dan Penyusunan Laporan Capaian Kinerja dan Ikhtisar Realisasi Kinerja SKPD														
							Jumlah Laporan Capaian Kinerja dan Ikhtisar Realisasi Kinerja SKPD dan Laporan Hasil Koordinasi Penyusunan Laporan Capaian Kinerja dan Ikhtisar Realisasi Kinerja SKPD				10 Laporan	5.000.000,00	Kab. Tulang Bawang Barat, Semua Kecamatan, Semua Kel/Desa	DANA ALOKASI UMUM (DAU)	Memantapkan sistem pertahanan keamanan negara dan mendorong kemandirian bangsa melalui swasembada pangan, energi, air, ekonomi kreatif, ekonomi hijau, dan ekonomi biru	Tata kelola Pemerintahan yang efektif dan berintegritas Tatakelola Pemerintahan Terintegrasi, Taat Azaz dan Kolaboratif	Perangkat Daerah Dinas PTSP		6.000.000,00	DINAS PENANAMAN MODAL DAN PELAYANAN PERIZINAN TERPADU SATU PINTU
	2	18	01	2.01	0007	Evaluasi Kinerja Perangkat Daerah														
							Jumlah Laporan Evaluasi Kinerja Perangkat Daerah				4 Laporan	5.000.000,00	Kab. Tulang Bawang Barat, Semua Kecamatan, Semua Kel/Desa	DANA ALOKASI UMUM (DAU)	Memantapkan sistem pertahanan keamanan negara dan mendorong kemandirian bangsa melalui swasembada pangan, energi, air, ekonomi kreatif, ekonomi hijau, dan ekonomi biru	Tata kelola Pemerintahan yang efektif dan berintegritas Tatakelola Pemerintahan Terintegrasi, Taat Azaz dan Kolaboratif	Perangkat Daerah Dinas PTSP		6.000.000,00	DINAS PENANAMAN MODAL DAN PELAYANAN PERIZINAN TERPADU SATU PINTU
	2	18	01	2.02		Administrasi Keuangan Perangkat Daerah	terlaksannya Adminstrasi keuangan Perangkat Daerah yang baik	-			100 persen	3.088.216.479,00			Memantapkan sistem pertahanan keamanan negara dan mendorong kemandirian bangsa melalui swasembada pangan, energi, air, ekonomi kreatif, ekonomi hijau, dan ekonomi biru	Tata kelola Pemerintahan yang efektif dan berintegritas Tatakelola Pemerintahan Terintegrasi, Taat Azaz dan Kolaboratif	Perangkat Daerah Dinas PTSP	-	3.433.000.000,00	
	2	18	01	2.02	0001	Penyediaan Gaji dan Tunjangan ASN														
							Jumlah Orang yang Menerima Gaji dan Tunjangan ASN				28 Orang/bulan	3.004.496.479,00	Kab. Tulang Bawang Barat, Semua Kecamatan, Semua Kel/Desa	DANA ALOKASI UMUM (DAU)	Memantapkan sistem pertahanan keamanan negara dan mendorong kemandirian bangsa melalui swasembada pangan, energi, air, ekonomi kreatif, ekonomi hijau, dan ekonomi biru	Tata kelola Pemerintahan yang efektif dan berintegritas Tatakelola Pemerintahan Terintegrasi, Taat Azaz dan Kolaboratif	Perangkat Daerah Dinas PTSP		3.348.000.000,00	DINAS PENANAMAN MODAL DAN PELAYANAN PERIZINAN TERPADU SATU PINTU
	2	18	01	2.02	0003	Pelaksanaan Penatausahaan dan														
							Jumlah Dokumen Penatausahaan dan Pengujian/Verifikasi Keuangan SKPD				1 Dokumen	78.720.000,00	Kab. Tulang Bawang Barat, Semua Kecamatan, Semua Kel/Desa	DANA ALOKASI UMUM (DAU)	Memantapkan sistem pertahanan keamanan negara dan mendorong kemandirian bangsa melalui swasembada pangan, energi, air, ekonomi kreatif, ekonomi hijau, dan ekonomi biru	Tata kelola Pemerintahan yang efektif dan berintegritas Tatakelola Pemerintahan Terintegrasi, Taat Azaz dan Kolaboratif	Perangkat Daerah Dinas PTSP		79.000.000,00	DINAS PENANAMAN MODAL DAN PELAYANAN PERIZINAN TERPADU SATU PINTU
	2	18	01	2.02	0005	Koordinasi dan Penyusunan Laporan Keuangan Akhir Tahun SKPD														
							Jumlah Laporan Keuangan Akhir Tahun SKPD dan Laporan Hasil Koordinasi Penyusunan Laporan Keuangan Akhir Tahun SKPD				1 Laporan	5.000.000,00	Kab. Tulang Bawang Barat, Semua Kecamatan, Semua Kel/Desa	DANA ALOKASI UMUM (DAU)	Memantapkan sistem pertahanan keamanan negara dan mendorong kemandirian bangsa melalui swasembada pangan, energi, air, ekonomi kreatif, ekonomi hijau, dan ekonomi biru	Tata kelola Pemerintahan yang efektif dan berintegritas Tatakelola Pemerintahan Terintegrasi, Taat Azaz dan Kolaboratif	Perangkat Daerah Dinas PTSP		6.000.000,00	DINAS PENANAMAN MODAL DAN PELAYANAN PERIZINAN TERPADU SATU PINTU
	2	18	01	2.03		Administrasi Barang Milik Daerah pada Perangkat Daerah	Administrasi Barang Milik Daerah dinas PTSP	-			1 tahun	12.400.000,00			Memantapkan sistem pertahanan keamanan negara dan mendorong kemandirian bangsa melalui swasembada pangan, energi, air, ekonomi kreatif, ekonomi hijau, dan ekonomi biru	Tata kelola Pemerintahan yang efektif dan berintegritas Tatakelola Pemerintahan Terintegrasi, Taat Azaz dan Kolaboratif	Perangkat Daerah Dinas PTSP	-	12.400.000,00	

No	Kode					Urusan / Bidang Urusan / Program / Outcome / Kegiatan / Sub Kegiatan	Indikator Program / Kegiatan / Sub Kegiatan	Target Akhir Periode Renstra OPD	Realisasi Capaian RENJA OPD Tahun 2024	Prakiraan Capaian Target RENJA OPD Tahun 2025	Capaian Kinerja Dan Kerangka Pendanaan						Kelompok Sasaran	Prakiraan Maju Rencana Tahun 2025		Perangkat Daerah Penanggung Jawab
											Target 2026	Pagu Indikatif (Rp)	Lokasi	Sumber Dana	Prioritas			Target	Pagu Indikatif (Rp)	
															Nasional	Daerah				
1	2					3	4	5	6	7	8	9	10	11	12	13	14	15	16	17
	2	18	01	2.03	0006	Penatausahaan Barang Milik Daerah pada SKPD														
							Jumlah Laporan Penatausahaan Barang Milik Daerah pada SKPD				1 Laporan	12.400.000,00	Kab. Tulang Bawang Barat, Semua Kecamatan, Semua Kel/Desa	DANA ALOKASI UMUM (DAU)	Memantapkan sistem pertahanan keamanan negara dan mendorong kemandirian bangsa melalui swasembada pangan, energi, air, ekonomi kreatif, ekonomi hijau, dan ekonomi biru	Tata kelola Pemerintahan yang efektif dan berintegritas Tatakelola Pemerintahan Terintegrasi, Taat Azaz dan Kolaboratif	Perangkat Daerah Dinas PTSP		12.400.000,00	DINAS PENANAMAN MODAL DAN PELAYANAN PERIZINAN TERPADU SATU PINTU
	2	18	01	2.06		Administrasi Umum Perangkat Daerah	-	-			-	97.630.000,00			-	Tata kelola Pemerintahan yang efektif dan berintegritas Tatakelola Pemerintahan Terintegrasi, Taat Azaz dan Kolaboratif	-	-	16.066.000.000,00	
	2	18	01	2.06	0002	Penyediaan Peralatan dan Perlengkapan Kantor														
							Jumlah Paket Peralatan dan Perlengkapan Kantor yang Disediakan				1 Paket	20.000.000,00	Kab. Tulang Bawang Barat, Semua Kecamatan, Semua Kel/Desa	DANA ALOKASI UMUM (DAU)	-	Tata kelola Pemerintahan yang efektif dan berintegritas Tatakelola Pemerintahan Terintegrasi, Taat Azaz dan Kolaboratif	-		16.000.000.000,00	DINAS PENANAMAN MODAL DAN PELAYANAN PERIZINAN TERPADU SATU PINTU
	2	18	01	2.06	0004	Penyediaan Bahan Logistik Kantor														
							Jumlah Paket Bahan Logistik Kantor yang Disediakan				1 Paket	10.000.000,00	Kab. Tulang Bawang Barat, Semua Kecamatan, Semua Kel/Desa	DANA ALOKASI UMUM (DAU)	-	Pembangunan Infrastruktur yang berkualitas dan berkelanjutan mendukung fungsi sosial dan ekonomi Meningkatkan Perekonomian dan Nilai Tambah dengan Memperluas UMKM	-		0,00	DINAS PENANAMAN MODAL DAN PELAYANAN PERIZINAN TERPADU SATU PINTU
	2	18	01	2.06	0005	Penyediaan Barang Cetakan dan Penggandaan														
							Jumlah Paket Barang Cetakan dan Penggandaan yang Disediakan				1 Paket	17.630.000,00	Kab. Tulang Bawang Barat, Semua Kecamatan, Semua Kel/Desa	DANA ALOKASI UMUM (DAU)	-	Tata kelola Pemerintahan yang efektif dan berintegritas Tatakelola Pemerintahan Terintegrasi, Taat Azaz dan Kolaboratif	-		16.000.000,00	DINAS PENANAMAN MODAL DAN PELAYANAN PERIZINAN TERPADU SATU PINTU
	2	18	01	2.06	0009	Penyelenggaraan Rapat Koordinasi dan Konsultasi SKPD														
							Jumlah Laporan Penyelenggaraan Rapat Koordinasi dan Konsultasi SKPD				10 Laporan	50.000.000,00	Kab. Tulang Bawang Barat, Semua Kecamatan, Semua Kel/Desa	DANA ALOKASI UMUM (DAU)	-	Tata kelola Pemerintahan yang efektif dan berintegritas Tatakelola Pemerintahan Terintegrasi, Taat Azaz dan Kolaboratif	-		50.000.000,00	DINAS PENANAMAN MODAL DAN PELAYANAN PERIZINAN TERPADU SATU PINTU
	2	18	01	2.07		Pengadaan Barang Milik Daerah Penunjang Urusan Pemerintah Daerah	Penyediaan Barang Milik Daerah guna menunjang urusan peemrintah Daerah	-			1 tahun	50.000.000,00			Memantapkan sistem pertahanan keamanan negara dan mendorong kemandirian bangsa melalui swasembada pangan, energi, air, ekonomi kreatif, ekonomi hijau, dan ekonomi biru	Tata kelola Pemerintahan yang efektif dan berintegritas Tatakelola Pemerintahan Terintegrasi, Taat Azaz dan Kolaboratif	Perangkat Daerah Dinas PTSP	-	50.000.000,00	
	2	18	01	2.07	0006	Pengadaan Peralatan dan Mesin Lainnya														
							Jumlah Unit Peralatan dan Mesin Lainnya yang Disediakan				1 Unit	50.000.000,00	Kab. Tulang Bawang Barat, Semua Kecamatan, Semua Kel/Desa	DANA ALOKASI UMUM (DAU)	Memantapkan sistem pertahanan keamanan negara dan mendorong kemandirian bangsa melalui swasembada pangan, energi, air, ekonomi kreatif, ekonomi hijau, dan ekonomi biru	Tata kelola Pemerintahan yang efektif dan berintegritas Tatakelola Pemerintahan Terintegrasi, Taat Azaz dan Kolaboratif	Perangkat Daerah Dinas PTSP		50.000.000,00	DINAS PENANAMAN MODAL DAN PELAYANAN PERIZINAN TERPADU SATU PINTU
	2	18	01	2.08		Penyediaan Jasa Penunjang Urusan Pemerintahan Daerah	Peneydiaan Jasa Penunjang Urusan Peemrintah Daerah	-			1 tahun	457.800.000,00			Memantapkan sistem pertahanan keamanan negara dan mendorong kemandirian bangsa melalui swasembada pangan, energi, air, ekonomi kreatif, ekonomi hijau, dan ekonomi biru	Tata kelola Pemerintahan yang efektif dan berintegritas Tatakelola Pemerintahan Terintegrasi, Taat Azaz dan Kolaboratif	Perangkat Daerah Dinas PTSP	-	539.400.000,00	
	2	18	01	2.08	0002	Penyediaan Jasa Komunikasi, Sumber Daya Air dan Listrik														
							Jumlah Laporan Penyediaan Jasa Komunikasi, Sumber Daya Air dan Listrik yang Disediakan				1 Laporan	98.400.000,00	Kab. Tulang Bawang Barat, Semua Kecamatan, Semua Kel/Desa	DANA ALOKASI UMUM (DAU)	Memantapkan sistem pertahanan keamanan negara dan mendorong kemandirian bangsa melalui swasembada pangan, energi, air, ekonomi kreatif, ekonomi hijau, dan ekonomi biru	Tata kelola Pemerintahan yang efektif dan berintegritas Tatakelola Pemerintahan Terintegrasi, Taat Azaz dan Kolaboratif	Perangkat Daerah Dinas PTSP		98.400.000,00	DINAS PENANAMAN MODAL DAN PELAYANAN PERIZINAN TERPADU SATU PINTU
	2	18	01	2.08	0004	Penyediaan Jasa Pelayanan Umum Kantor														

No	Kode					Urusan / Bidang Urusan / Program / Outcome / Kegiatan / Sub Kegiatan	Indikator Program / Kegiatan / Sub Kegiatan	Target Akhir Periode Renstra OPD	Realisasi Capaian RENJA OPD Tahun 2024	Prakiraan Capaian Target RENJA OPD Tahun 2025	Capaian Kinerja Dan Kerangka Pendanaan						Kelompok Sasaran	Prakiraan Maju Rencana Tahun 2025		Perangkat Daerah Penanggung Jawab
											Target 2026	Pagu Indikatif (Rp)	Lokasi	Sumber Dana	Prioritas			Target	Pagu Indikatif (Rp)	
															Nasional	Daerah				
1	2					3	4	5	6	7	8	9	10	11	12	13	14	15	16	17
							Jumlah Laporan Penyediaan Jasa Pelayanan Umum Kantor yang Disediakan				1 Laporan	359.400.000,00	Kab. Tulang Bawang Barat, Semua Kecamatan, Semua Kel/Desa	DANA ALOKASI UMUM (DAU)	Memantapkan sistem pertahanan keamanan negara dan mendorong kemandirian bangsa melalui swasembada pangan, energi, air, ekonomi kreatif, ekonomi hijau, dan ekonomi biru	Tata kelola Pemerintahan yang efektif dan berintegritas Tatakelola Pemerintahan Terintegrasi, Taat Azaz dan Kolaboratif	Perangkat Daerah Dinas PTSP		441.000.000,00	DINAS PENANAMAN MODAL DAN PELAYANAN PERIZINAN TERPADU SATU PINTU
	2	18	01	2.09		Pemeliharaan Barang Milik Daerah Penunjang Urusan Pemerintahan Daerah	Pemeliharaan Mobil dinas dan Motor Dinas	-			1 tahun	113.970.000,00			Memantapkan sistem pertahanan keamanan negara dan mendorong kemandirian bangsa melalui swasembada pangan, energi, air, ekonomi kreatif, ekonomi hijau, dan ekonomi biru	Tata kelola Pemerintahan yang efektif dan berintegritas Tatakelola Pemerintahan Terintegrasi, Taat Azaz dan Kolaboratif	Perangkat Daerah Dinas PTSP	-	160.000.000,00	
	2	18	01	2.09	0002	Penyediaan Jasa Pemeliharaan, Biaya Pemeliharaan, Pajak dan Perizinan Kendaraan Dinas Operasional atau Lapangan														
							Jumlah Kendaraan Dinas Operasional atau Lapangan yang Dipelihara dan dibayarkan Pajak dan Perizinannya				4 Unit	79.040.000,00	Kab. Tulang Bawang Barat, Semua Kecamatan, Semua Kel/Desa	DANA ALOKASI UMUM (DAU)	Memantapkan sistem pertahanan keamanan negara dan mendorong kemandirian bangsa melalui swasembada pangan, energi, air, ekonomi kreatif, ekonomi hijau, dan ekonomi biru	Tata kelola Pemerintahan yang efektif dan berintegritas Tatakelola Pemerintahan Terintegrasi, Taat Azaz dan Kolaboratif	Perangkat Daerah Dinas PTSP		100.000.000,00	DINAS PENANAMAN MODAL DAN PELAYANAN PERIZINAN TERPADU SATU PINTU
	2	18	01	2.09	0006	Pemeliharaan Peralatan dan Mesin Lainnya														
							Jumlah Peralatan dan Mesin Lainnya yang Dipelihara				10 Unit	34.930.000,00	Kab. Tulang Bawang Barat, Semua Kecamatan, Semua Kel/Desa	DANA ALOKASI UMUM (DAU)	Memantapkan sistem pertahanan keamanan negara dan mendorong kemandirian bangsa melalui swasembada pangan, energi, air, ekonomi kreatif, ekonomi hijau, dan ekonomi biru	Tata kelola Pemerintahan yang efektif dan berintegritas Tatakelola Pemerintahan Terintegrasi, Taat Azaz dan Kolaboratif	Perangkat Daerah Dinas PTSP		60.000.000,00	DINAS PENANAMAN MODAL DAN PELAYANAN PERIZINAN TERPADU SATU PINTU
127	2	18	02			**PROGRAM PENGEMBANGAN IKLIM PENANAMAN MODAL**	Realisasi Totalterhadap TargetInvestasi	-			100	190.000.000,00						-	390.000.000,00	
	2	18	02	2.01		Penetapan Pemberian Fasilitas/Insentif Dibidang Penanaman Modal yang Menjadi Kewenangan Daerah Kabupaten/Kota	Insentif Penanaman Modal	-			1 Kegiatan Usaha	40.000.000,00			Memantapkan sistem pertahanan keamanan negara dan mendorong kemandirian bangsa melalui swasembada pangan, energi, air, ekonomi kreatif, ekonomi hijau, dan ekonomi biru	Peningkatan nilai tambah ekonomi dan penguatan hilirisasi Meningkatkan Perekonomian dan Nilai Tambah dengan Memperkuat UMKM	Pelaku Usaha	-	50.000.000,00	
	2	18	02	2.01	0001	Penetapan Kebijakan Daerah Mengenai Pemberian Fasilitas/Insentif dan Kemudahan Penanaman Modal														
							Jumlah Peraturan Daerah/Provinsi dalam Pemberian Fasilitas/Insentif dan Kemudahan Penanaman Modal				1 Dokumen	40.000.000,00	Kab. Tulang Bawang Barat, Semua Kecamatan, Semua Kel/Desa	DANA ALOKASI UMUM (DAU)	Memantapkan sistem pertahanan keamanan negara dan mendorong kemandirian bangsa melalui swasembada pangan, energi, air, ekonomi kreatif, ekonomi hijau, dan ekonomi biru	Peningkatan nilai tambah ekonomi dan penguatan hilirisasi Meningkatkan Perekonomian dan Nilai Tambah dengan Memperkuat UMKM	Pelaku Usaha		50.000.000,00	DINAS PENANAMAN MODAL DAN PELAYANAN PERIZINAN TERPADU SATU PINTU
	2	18	02	2.02		Pembuatan Peta Potensi Investasi Kabupaten/Kota	-	-			-	150.000.000,00			-	Peningkatan nilai tambah ekonomi dan penguatan hilirisasi Meningkatkan Perekonomian dan Nilai Tambah dengan Memperkuat UMKM	-	-	340.000.000,00	
	2	18	02	2.02	0001	Penyusunan Rencana Umum Penanaman Modal Daerah Kabupaten/Kota														
							Jumlah Peraturan Daerah (Perda) Rencana Umum Penanaman Modal Daerah Kabupaten/Kota				1 Dokumen	50.000.000,00	Kab. Tulang Bawang Barat, Semua Kecamatan, Semua Kel/Desa	DANA ALOKASI UMUM (DAU)	-	Peningkatan nilai tambah ekonomi dan penguatan hilirisasi Meningkatkan Perekonomian dan Nilai Tambah dengan Memperkuat UMKM	-		120.000.000,00	DINAS PENANAMAN MODAL DAN PELAYANAN PERIZINAN TERPADU SATU PINTU
	2	18	02	2.02	0004	Penyusunan Peta Potensi Investasi Kabupaten/Kota														
							Jumlah Dokumen Peta Potensi Investasi Kabupaten/Kota				1 Dokumen	100.000.000,00	Kab. Tulang Bawang Barat, Semua Kecamatan, Semua Kel/Desa	DANA ALOKASI UMUM (DAU)	-	Peningkatan nilai tambah ekonomi dan penguatan hilirisasi Meningkatkan Perekonomian dan Nilai Tambah dengan Memperkuat UMKM	-		220.000.000,00	DINAS PENANAMAN MODAL DAN PELAYANAN PERIZINAN TERPADU SATU PINTU
128	2	18	03			**PROGRAM PROMOSI PENANAMAN MODAL**	Persentase Peningkatan Investor yang Berinvestasi	-			100	50.000.000,00						-	150.000.000,00	
	2	18	03	2.01		Penyelenggaraan Promosi Penanaman Modal yang Menjadi Kewenangan Daerah Kabupaten/Kota	Pameran Investasi/ Bazar UMKM	-			1 Kegiatan Usaha.	50.000.000,00			Memantapkan sistem pertahanan keamanan negara dan mendorong kemandirian bangsa melalui swasembada pangan, energi, air, ekonomi kreatif, ekonomi hijau, dan ekonomi biru	Peningkatan nilai tambah ekonomi dan penguatan hilirisasi Meningkatkan Perekonomian dan Nilai Tambah dengan Memperkuat UMKM	Pelaku Usaha	-	150.000.000,00	
	2	18	03	2.01	0003	Penyusunan Strategi Promosi Penanaman Modal Kewenangan Kabupaten/Kota														

No	Kode					Urusan / Bidang Urusan / Program / Outcome / Kegiatan / Sub Kegiatan	Indikator Program / Kegiatan / Sub Kegiatan	Target Akhir Periode Renstra OPD	Realisasi Capaian RENJA OPD Tahun 2024	Prakiraan Capaian Target RENJA OPD Tahun 2025	Capaian Kinerja Dan Kerangka Pendanaan						Kelompok Sasaran	Prakiraan Maju Rencana Tahun 2025		Perangkat Daerah Penanggung Jawab
											Target 2026	Pagu Indikatif (Rp)	Lokasi	Sumber Dana	Prioritas			Target	Pagu Indikatif (Rp)	
															Nasional	Daerah				
1	2					3	4	5	6	7	8	9	10	11	12	13	14	15	16	17
							Jumlah dokumen strategi Promosi Penanaman Modal Kab/Kota				1 Dokumen	50.000.000,00	Kab. Tulang Bawang Barat, Semua Kecamatan, Semua Kel/Desa	DANA ALOKASI UMUM (DAU)	Memantapkan sistem pertahanan keamanan negara dan mendorong kemandirian bangsa melalui swasembada pangan, energi, air, ekonomi kreatif, ekonomi hijau, dan ekonomi biru	Peningkatan nilai tambah ekonomi dan penguatan hilirisasi Meningkatkan Perekonomian dan Nilai Tambah dengan Memperkuat UMKM	Pelaku Usaha		150.000.000,00	DINAS PENANAMAN MODAL DAN PELAYANAN PERIZINAN TERPADU SATU PINTU
129	2	18	04			**PROGRAM PELAYANAN PENANAMAN MODAL**	Persentase PelakuUsaha yang Memperoleh IzinSesuai Ketentuan	-			100	750.000.000,00						-	860.000.000,00	
	2	18	04	2.01		Pelayanan Perizinan dan Non Perizinan Secara Terpadu Satu Pintu dibidang Penanaman Modal yang Menjadi Kewenangan Daerah Kabupaten/ Kota	Jumlah pelaku usaha yang ngurus perizinan	-			250 pelaku usaha	750.000.000,00			Membangun dari desa dan dari bawah untuk pertumbuhan ekonomi, pemerataan ekonomi dan pemberantasan kemiskinan.	Peningkatan nilai tambah ekonomi dan penguatan hilirisasi Meningkatkan Perekonomian dan Nilai Tambah dengan Memperkuat UMKM	Pelaku uaha	-	860.000.000,00	
	2	18	04	2.01	0006	Penyediaan Pelayanan Perizinan Berusaha melalui Sistem Perizinan Berusaha Berbasis Risiko Terintegrasi secara Elektronik														
							Jumlah Pelaku Usaha yang Mendapatkan Pelayanan Perizinan Berusaha melalui Sistem Perizinan Berusaha Berbasis Risiko Terintegrasi secara Elektronik				140 Pelaku Usaha	700.000.000,00	Kab. Tulang Bawang Barat, Semua Kecamatan, Semua Kel/Desa	DANA ALOKASI UMUM (DAU)	Membangun dari desa dan dari bawah untuk pertumbuhan ekonomi, pemerataan ekonomi dan pemberantasan kemiskinan.	Peningkatan nilai tambah ekonomi dan penguatan hilirisasi Meningkatkan Perekonomian dan Nilai Tambah dengan Memperkuat UMKM	Pelaku uaha		800.000.000,00	DINAS PENANAMAN MODAL DAN PELAYANAN PERIZINAN TERPADU SATU PINTU
	2	18	04	2.01	0008	Pemantauan, analisis, evaluasi, dan pelaporan di bidang perizinan berusaha berbasis risiko														
							Jumlah Kegiatan Usaha yang mendapat pemantauan, analisis, evaluasi, dan pelaporan di bidang perizinan berusaha berbasis risiko Lintas Daerah Kabupaten/Kota bagi Kegiatan Usaha Dari Pelaku Usaha				14 Kegiatan Usaha	50.000.000,00	Kab. Tulang Bawang Barat, Semua Kecamatan, Semua Kel/Desa	DANA ALOKASI UMUM (DAU)	-	Peningkatan nilai tambah ekonomi dan penguatan hilirisasi Meningkatkan Perekonomian dan Nilai Tambah dengan Memperkuat UMKM	Pelaku uaha		60.000.000,00	DINAS PENANAMAN MODAL DAN PELAYANAN PERIZINAN TERPADU SATU PINTU
130	2	18	05			**PROGRAM PENGENDALIAN PELAKSANAAN PENANAMAN MODAL**	Persentase PenyelesaianPermasalahan dan Hambatan yang Dihadapi Pelaku Usaha dalam Membuka Usaha	-			100	150.000.000,00						-	0,00	
	2	18	05	2.01		Pengendalian Pelaksanaan Penanaman Modal yang Menjadi Kewenangan Daerah Kabupaten/Kota	Pengendalian Penanaman Modal Terhadap Pelaku Usaha	-			1 kegiatan	150.000.000,00			Memantapkan sistem pertahanan keamanan negara dan mendorong kemandirian bangsa melalui swasembada pangan, energi, air, ekonomi kreatif, ekonomi hijau, dan ekonomi biru	Peningkatan nilai tambah ekonomi dan penguatan hilirisasi Meningkatkan Perekonomian dan Nilai Tambah dengan Memperkuat UMKM	Pelaku Usaha	-	0,00	
	2	18	05	2.01	0004	Penyelesaian Permasalahan dan Hambatan yang dihadapi Pelaku Usaha dalam merealisasikan Kegiatan Usahanya														
							Jumlah Penyelesaian Permasalahan dan Hambatan yang dihadapi Pelaku Usaha dalam merealisasikan Kegiatan Usahanya				140 Kegiatan Usaha.	100.000.000,00	Kab. Tulang Bawang Barat, Semua Kecamatan, Semua Kel/Desa	DANA ALOKASI UMUM (DAU)	Memantapkan sistem pertahanan keamanan negara dan mendorong kemandirian bangsa melalui swasembada pangan, energi, air, ekonomi kreatif, ekonomi hijau, dan ekonomi biru	Peningkatan nilai tambah ekonomi dan penguatan hilirisasi Meningkatkan Perekonomian dan Nilai Tambah dengan Memperkuat UMKM	Pelaku Usaha		0,00	DINAS PENANAMAN MODAL DAN PELAYANAN PERIZINAN TERPADU SATU PINTU
	2	18	05	2.01	0006	Pengawasan Penanaman Modal														
							Jumlah Kegiatan Usaha dari Pelaku Usaha yang Telah Dianalisa dan Diverifikasi Data, Profil dan Informasi Kegiatan Usaha dari Pelaku DIlakukan Inspeksi Lapangan ; serta DIlakukan Evaluasi Penilaian Kepatuhan Pelaksanaan Perizinan Berusaha				140 Kegiatan Usaha	50.000.000,00	Kab. Tulang Bawang Barat, Semua Kecamatan, Semua Kel/Desa	DANA ALOKASI UMUM (DAU)	Memantapkan sistem pertahanan keamanan negara dan mendorong kemandirian bangsa melalui swasembada pangan, energi, air, ekonomi kreatif, ekonomi hijau, dan ekonomi biru	Peningkatan nilai tambah ekonomi dan penguatan hilirisasi Meningkatkan Perekonomian dan Nilai Tambah dengan Memperkuat UMKM	Pelaku Usaha		0,00	DINAS PENANAMAN MODAL DAN PELAYANAN PERIZINAN TERPADU SATU PINTU
131	2	18	06			**PROGRAM PENGELOLAAN DATA DAN SISTEM INFORMASI PENANAMAN MODAL**	PersentasePemanfaatan Datadan InformasiPenanaman Modal	-			100	40.000.000,00						-	50.000.000,00	
	2	18	06	2.01		Pengelolaan Data dan Informasi Perizinan dan Non Perizinan yang Terintegrasi pada Tingkat Daerah Kabupaten/Kota	data	-			100 Persen	40.000.000,00			Memantapkan sistem pertahanan keamanan negara dan mendorong kemandirian bangsa melalui swasembada pangan, energi, air, ekonomi kreatif, ekonomi hijau, dan ekonomi biru	Peningkatan nilai tambah ekonomi dan penguatan hilirisasi Meningkatkan Perekonomian dan Nilai Tambah dengan Memperkuat UMKM	Pelaku Usaha	-	50.000.000,00	
	2	18	06	2.01	0002	Pengolahan, Penyajian dan Pemanfaatan Data dan Informasi Perizinan Berbasis Sistem Pelayanan Perizinan Berusaha Terintegrasi secara Elektronik														
							Jumlah Data dan Informasi Perizinan Berbasis Sistem Pelayanan Perizinan Berusaha Terintegrasi secara Elektronik yang Diolah, Dikaji dan Dimanfaatkan				1 Dokumen	40.000.000,00	Kab. Tulang Bawang Barat, Semua Kecamatan, Semua Kel/Desa	DANA ALOKASI UMUM (DAU)	Memantapkan sistem pertahanan keamanan negara dan mendorong kemandirian bangsa melalui swasembada pangan, energi, air, ekonomi kreatif, ekonomi hijau, dan ekonomi biru	Peningkatan nilai tambah ekonomi dan penguatan hilirisasi Meningkatkan Perekonomian dan Nilai Tambah dengan Memperkuat UMKM	Pelaku Usaha		50.000.000,00	DINAS PENANAMAN MODAL DAN PELAYANAN PERIZINAN TERPADU SATU PINTU
						DINAS PEMUDA, OLAHRAGA DAN PARIWISATA						5.403.536.296,00							8.186.400.000,00	
	2					URUSAN PEMERINTAHAN WAJIB YANG TIDAK BERKAITAN DENGAN PELAYANAN DASAR						3.956.382.996,00							5.546.400.000,00	
	2	19				URUSAN PEMERINTAHAN BIDANG KEPEMUDAAN DAN OLAHRAGA						3.956.382.996,00							5.546.400.000,00	

No	Kode						Urusan / Bidang Urusan / Program / Outcome / Kegiatan / Sub Kegiatan	Indikator Program / Kegiatan / Sub Kegiatan	Target Akhir Periode Renstra OPD	Realisasi Capaian RENJA OPD Tahun 2024	Prakiraan Capaian Target RENJA OPD Tahun 2025	Capaian Kinerja Dan Kerangka Pendanaan						Kelompok Sasaran	Prakiraan Maju Rencana Tahun 2025		Perangkat Daerah Penanggung Jawab
												Target 2026	Pagu Indikatif (Rp)	Lokasi	Sumber Dana	Prioritas			Target	Pagu Indikatif (Rp)	
																Nasional	Daerah				
1	2						3	4	5	6	7	8	9	10	11	12	13	14	15	16	17
132	2	19	01				**PROGRAM PENUNJANG URUSAN PEMERINTAHAN DAERAH KABUPATEN/KOTA**	Nilai SAKIP Perangkat Daerah	-			61,37	3.021.027.996,00						-	3.456.500.000,00	
	2	19	01	2.01			Perencanaan, Penganggaran, dan Evaluasi Kinerja Perangkat Daerah	Jumlah dokumen perencanaan, penganggaran, dan evaluasi kinerja perangkat daerah	-			8 dokumen	20.421.700,00			Memperkuat pembangunan sumber daya manusia (SDM), sains, teknologi, pendidikan, kesehatan, prestasi olahraga, kesetaraan gender, serta penguatan peran perempuan, pemuda (generasi milenial dan generasi Z), dan	Tata kelola Pemerintahan yang efektif dan berintegritas Tatakelola Pemerintahan Terintegrasi, Taat Azaz dan Kolaboratif	Dinas Pemuda Olahraga dan Pariwisata	-	36.000.000,00	
	2	19	01	2.01	0001		Penyusunan Dokumen Perencanaan Perangkat Daerah														
								Jumlah Dokumen Perencanaan Perangkat Daerah				2 Dokumen	3.620.000,00	Kab. Tulang Bawang Barat, Tulang Bawang Tengah, Mulya Kencana	DANA ALOKASI UMUM (DAU)	Memperkuat pembangunan sumber daya manusia (SDM), sains, teknologi, pendidikan, kesehatan, prestasi olahraga, kesetaraan gender, serta penguatan peran perempuan, pemuda (generasi milenial dan generasi Z), dan	Tata kelola Pemerintahan yang efektif dan berintegritas Tatakelola Pemerintahan Terintegrasi, Taat Azaz dan Kolaboratif	Dinas Pemuda Olahraga dan Pariwisata		5.000.000,00	DINAS PEMUDA, OLAHRAGA DAN PARIWISATA
	2	19	01	2.01	0002		Koordinasi dan Penyusunan Dokumen RKA-SKPD														
								Jumlah Dokumen RKA-SKPD dan Laporan Hasil Koordinasi Penyusunan Dokumen RKA-SKPD				1 Dokumen	2.194.900,00	Kab. Tulang Bawang Barat, Tulang Bawang Tengah, Pulung Kencana	DANA ALOKASI UMUM (DAU)	Memperkuat pembangunan sumber daya manusia (SDM), sains, teknologi, pendidikan, kesehatan, prestasi olahraga, kesetaraan gender, serta penguatan peran perempuan, pemuda (generasi milenial dan generasi Z), dan	Tata kelola Pemerintahan yang efektif dan berintegritas Tatakelola Pemerintahan Terintegrasi, Taat Azaz dan Kolaboratif	Dinas Pemuda Olahraga dan Pariwisata		5.000.000,00	DINAS PEMUDA, OLAHRAGA DAN PARIWISATA
	2	19	01	2.01	0003		Koordinasi dan Penyusunan Dokumen Perubahan RKA-SKPD														
								Jumlah Dokumen Perubahan RKA-SKPD dan Laporan Hasil Koordinasi Penyusunan Dokumen Perubahan RKA-SKPD				1 Dokumen	2.250.000,00	Kab. Tulang Bawang Barat, Tulang Bawang Tengah, Pulung Kencana	DANA ALOKASI UMUM (DAU)	Memperkuat pembangunan sumber daya manusia (SDM), sains, teknologi, pendidikan, kesehatan, prestasi olahraga, kesetaraan gender, serta penguatan peran perempuan, pemuda (generasi milenial dan generasi Z), dan	Tata kelola Pemerintahan yang efektif dan berintegritas Tatakelola Pemerintahan Terintegrasi, Taat Azaz dan Kolaboratif	Dinas Pemuda Olahraga dan Pariwisata		5.000.000,00	DINAS PEMUDA, OLAHRAGA DAN PARIWISATA
	2	19	01	2.01	0004		Koordinasi dan Penyusunan DPA-SKPD														
								Jumlah Dokumen DPA-SKPD dan Laporan Hasil Koordinasi Penyusunan Dokumen DPA-SKPD				1 Dokumen	2.967.200,00	Kab. Tulang Bawang Barat, Tulang Bawang Tengah, Pulung Kencana	DANA ALOKASI UMUM (DAU)	Memperkuat pembangunan sumber daya manusia (SDM), sains, teknologi, pendidikan, kesehatan, prestasi olahraga, kesetaraan gender, serta penguatan peran perempuan, pemuda (generasi milenial dan generasi Z), dan	Tata kelola Pemerintahan yang efektif dan berintegritas Tatakelola Pemerintahan Terintegrasi, Taat Azaz dan Kolaboratif	Dinas Pemuda Olahraga dan Pariwisata		5.000.000,00	DINAS PEMUDA, OLAHRAGA DAN PARIWISATA
	2	19	01	2.01	0005		Koordinasi dan Penyusunan Perubahan DPA- SKPD														
								Jumlah Dokumen Perubahan DPA-SKPD dan Laporan Hasil Koordinasi Penyusunan Dokumen Perubahan DPA-SKPD				1 Dokumen	2.427.400,00	Kab. Tulang Bawang Barat, Tulang Bawang Tengah, Pulung Kencana	DANA ALOKASI UMUM (DAU)	Memperkuat pembangunan sumber daya manusia (SDM), sains, teknologi, pendidikan, kesehatan, prestasi olahraga, kesetaraan gender, serta penguatan peran perempuan, pemuda (generasi milenial dan generasi Z), dan	Tata kelola Pemerintahan yang efektif dan berintegritas Tatakelola Pemerintahan Terintegrasi, Taat Azaz dan Kolaboratif	Dinas Pemuda Olahraga dan Pariwisata		5.000.000,00	DINAS PEMUDA, OLAHRAGA DAN PARIWISATA
	2	19	01	2.01	0006		Koordinasi dan Penyusunan Laporan Capaian Kinerja dan Ikhtisar Realisasi Kinerja SKPD														
								Jumlah Laporan Capaian Kinerja dan Ikhtisar Realisasi Kinerja SKPD dan Laporan Hasil Koordinasi Penyusunan Laporan Capaian Kinerja dan Ikhtisar Realisasi Kinerja SKPD				1 Laporan	4.000.000,00	Kab. Tulang Bawang Barat, Tulang Bawang Tengah, Mulya Kencana	DANA ALOKASI UMUM (DAU)	Memperkuat pembangunan sumber daya manusia (SDM), sains, teknologi, pendidikan, kesehatan, prestasi olahraga, kesetaraan gender, serta penguatan peran perempuan, pemuda (generasi milenial dan generasi Z), dan	Tata kelola Pemerintahan yang efektif dan berintegritas Tatakelola Pemerintahan Terintegrasi, Taat Azaz dan Kolaboratif	Dinas Pemuda Olahraga dan Pariwisata		6.000.000,00	DINAS PEMUDA, OLAHRAGA DAN PARIWISATA
	2	19	01	2.01	0007		Evaluasi Kinerja Perangkat Daerah														

No	Kode					Urusan / Bidang Urusan / Program / Outcome / Kegiatan / Sub Kegiatan	Indikator Program / Kegiatan / Sub Kegiatan	Target Akhir Periode Renstra OPD	Realisasi Capaian RENJA OPD Tahun 2024	Prakiraan Capaian Target RENJA OPD Tahun 2025	Capaian Kinerja Dan Kerangka Pendanaan						Kelompok Sasaran	Prakiraan Maju Rencana Tahun 2025		Perangkat Daerah Penanggung Jawab
											Target 2026	Pagu Indikatif (Rp)	Lokasi	Sumber Dana	Prioritas			Target	Pagu Indikatif (Rp)	
															Nasional	Daerah				
1	2					3	4	5	6	7	8	9	10	11	12	13	14	15	16	17
							Jumlah Laporan Evaluasi Kinerja Perangkat Daerah				1 Laporan	2.962.200,00	Kab. Tulang Bawang Barat, Tulang Bawang Tengah, Pulung Kencana	DANA ALOKASI UMUM (DAU)	Memperkuat pembangunan sumber daya manusia (SDM), sains, teknologi, pendidikan, kesehatan, prestasi olahraga, kesetaraan gender, serta penguatan peran perempuan, pemuda (generasi milenial dan generasi Z), dan	Tata kelola Pemerintahan yang efektif dan berintegritas Tatakelola Pemerintahan Terintegrasi, Taat Azaz dan Kolaboratif	Dinas Pemuda Olahraga dan Pariwisata		5.000.000,00	DINAS PEMUDA, OLAHRAGA DAN PARIWISATA
	2	19	01	2.02		Administrasi Keuangan Perangkat Daerah	Persentase Administrasi Pengelolaan Keuangan Perangkat Daerah yang dilaksanakan	-			100 Persen	2.330.712.296,00			Memperkuat pembangunan sumber daya manusia (SDM), sains, teknologi, pendidikan, kesehatan, prestasi olahraga, kesetaraan gender, serta penguatan peran perempuan, pemuda (generasi milenial dan generasi Z), dan	penguatan SDM yang unggul dan inovatif Meningkatkan Perekonomian dan Nilai Tambah dengan Memperkuat UMKM	Dinas Pemuda Olahraga dan Pariwisata	-	2.587.000.000,00	
	2	19	01	2.02	0001	Penyediaan Gaji dan Tunjangan ASN														
							Jumlah Orang yang Menerima Gaji dan Tunjangan ASN				192 Orang/bulan	2.250.354.296,00	Kab. Tulang Bawang Barat, Tulang Bawang Tengah, Pulung Kencana	DANA ALOKASI UMUM (DAU)	Memperkuat pembangunan sumber daya manusia (SDM), sains, teknologi, pendidikan, kesehatan, prestasi olahraga, kesetaraan gender, serta penguatan peran perempuan, pemuda (generasi milenial dan generasi Z), dan	penguatan SDM yang unggul dan inovatif Meningkatkan Perekonomian dan Nilai Tambah dengan Memperkuat UMKM	Dinas Pemuda Olahraga dan Pariwisata		2.500.000.000,00	DINAS PEMUDA, OLAHRAGA DAN PARIWISATA
	2	19	01	2.02	0003	Pelaksanaan Penatausahaan dan														
							Jumlah Dokumen Penatausahaan dan Pengujian/Verifikasi Keuangan SKPD				12 Dokumen	76.680.000,00	Kab. Tulang Bawang Barat, Tulang Bawang Tengah, Pulung Kencana	DANA ALOKASI UMUM (DAU)	Memperkuat pembangunan sumber daya manusia (SDM), sains, teknologi, pendidikan, kesehatan, prestasi olahraga, kesetaraan gender, serta penguatan peran perempuan, pemuda (generasi milenial dan generasi Z), dan	penguatan SDM yang unggul dan inovatif Meningkatkan Perekonomian dan Nilai Tambah dengan Memperkuat UMKM	Dinas Pemuda Olahraga dan Pariwisata		80.000.000,00	DINAS PEMUDA, OLAHRAGA DAN PARIWISATA
	2	19	01	2.02	0005	Koordinasi dan Penyusunan Laporan Keuangan Akhir Tahun SKPD														
							Jumlah Laporan Keuangan Akhir Tahun SKPD dan Laporan Hasil Koordinasi Penyusunan Laporan Keuangan Akhir Tahun SKPD				1 Laporan	2.650.000,00	Kab. Tulang Bawang Barat, Semua Kecamatan, Semua Kel/Desa	DANA ALOKASI UMUM (DAU)	Memperkuat pembangunan sumber daya manusia (SDM), sains, teknologi, pendidikan, kesehatan, prestasi olahraga, kesetaraan gender, serta penguatan peran perempuan, pemuda (generasi milenial dan generasi Z), dan	penguatan SDM yang unggul dan inovatif Meningkatkan Perekonomian dan Nilai Tambah dengan Memperkuat UMKM	Dinas Pemuda Olahraga dan Pariwisata		3.500.000,00	DINAS PEMUDA, OLAHRAGA DAN PARIWISATA
	2	19	01	2.02	0007	Koordinasi dan Penyusunan Laporan Keuangan Bulanan/ Triwulanan/ Semesteran SKPD														
							Jumlah Laporan Keuangan Bulanan/ Triwulanan/ Semesteran SKPD dan Laporan Koordinasi Penyusunan Laporan Keuangan Bulanan/Triwulanan/Semesteran SKPD				4 Laporan	1.028.000,00	Kab. Tulang Bawang Barat, Semua Kecamatan, Semua Kel/Desa	DANA ALOKASI UMUM (DAU)	Memperkuat pembangunan sumber daya manusia (SDM), sains, teknologi, pendidikan, kesehatan, prestasi olahraga, kesetaraan gender, serta penguatan peran perempuan, pemuda (generasi milenial dan generasi Z), dan	penguatan SDM yang unggul dan inovatif Meningkatkan Perekonomian dan Nilai Tambah dengan Memperkuat UMKM	Dinas Pemuda Olahraga dan Pariwisata		3.500.000,00	DINAS PEMUDA, OLAHRAGA DAN PARIWISATA
	2	19	01	2.03		Administrasi Barang Milik Daerah pada Perangkat Daerah	Persentase Administrasi Pengelolaan Barang Milik Daerah yang dilaksanakan	-			100 Persen	17.544.000,00			Memperkuat pembangunan sumber daya manusia (SDM), sains, teknologi, pendidikan, kesehatan, prestasi olahraga, kesetaraan gender, serta penguatan peran perempuan, pemuda (generasi milenial dan generasi Z), dan	Tata kelola Pemerintahan yang efektif dan berintegritas Tatakelola Pemerintahan Terintegrasi, Taat Azaz dan Kolaboratif	Dinas Pemuda Olahraga dan Pariwisata	-	22.500.000,00	
	2	19	01	2.03	0005	Rekonsiliasi dan Penyusunan Laporan Barang Milik Daerah pada SKPD														

No	Kode					Urusan / Bidang Urusan / Program / Outcome / Kegiatan / Sub Kegiatan	Indikator Program / Kegiatan / Sub Kegiatan	Target Akhir Periode Renstra OPD	Realisasi Capaian RENJA OPD Tahun 2024	Prakiraan Capaian Target RENJA OPD Tahun 2025	Capaian Kinerja Dan Kerangka Pendanaan						Kelompok Sasaran	Prakiraan Maju Rencana Tahun 2025		Perangkat Daerah Penanggung Jawab
											Target 2026	Pagu Indikatif (Rp)	Lokasi	Sumber Dana	Prioritas			Target	Pagu Indikatif (Rp)	
															Nasional	Daerah				
1	2					3	4	5	6	7	8	9	10	11	12	13	14	15	16	17
							Jumlah Laporan Rekonsiliasi dan Penyusunan Laporan Barang Milik Daerah pada SKPD				4 Laporan	2.200.000,00	Semua Kota/Kab, Semua Kecamatan, Semua Kel/Desa Kab. Tulang Bawang Barat, Semua Kecamatan, Semua Kel/Desa	DANA ALOKASI UMUM (DAU)	Memperkuat pembangunan sumber daya manusia (SDM), sains, teknologi, pendidikan, kesehatan, prestasi olahraga, kesetaraan gender, serta penguatan peran perempuan, pemuda (generasi milenial dan generasi Z), dan	Tata kelola Pemerintahan yang efektif dan berintegritas Tatakelola Pemerintahan Terintegrasi, Taat Azaz dan Kolaboratif	Dinas Pemuda Olahraga dan Pariwisata		7.500.000,00	DINAS PEMUDA, OLAHRAGA DAN PARIWISATA
	2	19	01	2.03	0006	Penatausahaan Barang Milik Daerah pada SKPD														
							Jumlah Laporan Penatausahaan Barang Milik Daerah pada SKPD				12 Laporan	15.344.000,00	Kab. Tulang Bawang Barat, Semua Kecamatan, Semua Kel/Desa	DANA ALOKASI UMUM (DAU)	Memperkuat pembangunan sumber daya manusia (SDM), sains, teknologi, pendidikan, kesehatan, prestasi olahraga, kesetaraan gender, serta penguatan peran perempuan, pemuda (generasi milenial dan generasi Z), dan	Tata kelola Pemerintahan yang efektif dan berintegritas Tatakelola Pemerintahan Terintegrasi, Taat Azaz dan Kolaboratif	Dinas Pemuda Olahraga dan Pariwisata		15.000.000,00	DINAS PEMUDA, OLAHRAGA DAN PARIWISATA
	2	19	01	2.04		Administrasi Pendapatan Daerah Kewenangan Perangkat Daerah	Jumlah Laporan Pendapatan Daerah Kewenangan Perangkat Daerah	-			12 Laporan	1.000.000,00			Memperkuat reformasi politik, hukum dan birokrasi, serta memperkuat pencegahan dan pemberantasan korupsi, narkoba, judi, dan penyeludupan	Tata kelola Pemerintahan yang efektif dan berintegritas Tatakelola Pemerintahan Terintegrasi, Taat Azaz dan Kolaboratif	Dinas Pemuda Olahraga dan Pariwisata	-	2.500.000,00	
	2	19	01	2.04	0002	Analisa dan Pengembangan Retribusi Daerah, serta Penyusunan Kebijakan Retribusi Daerah														
							Jumlah Dokumen Hasil Analisis serta Pengembangan Retribusi Daerah dan Kebijakan Retribusi Daerah				1 Dokumen	1.000.000,00	Kab. Tulang Bawang Barat, Semua Kecamatan, Semua Kel/Desa	DANA ALOKASI UMUM (DAU)	Memperkuat reformasi politik, hukum dan birokrasi, serta memperkuat pencegahan dan pemberantasan korupsi, narkoba, judi, dan penyeludupan	Tata kelola Pemerintahan yang efektif dan berintegritas Tatakelola Pemerintahan Terintegrasi, Taat Azaz dan Kolaboratif	Dinas Pemuda Olahraga dan Pariwisata		2.500.000,00	DINAS PEMUDA, OLAHRAGA DAN PARIWISATA
	2	19	01	2.05		Administrasi Kepegawaian Perangkat Daerah	Persentase Administrasi Kepegawaian Perangkat Daerah yang dilaksanakan	-			100 Persen	156.900.000,00			Memperkuat pembangunan sumber daya manusia (SDM), sains, teknologi, pendidikan, kesehatan, prestasi olahraga, kesetaraan gender, serta penguatan peran perempuan, pemuda (generasi milenial dan generasi Z), dan	Tata kelola Pemerintahan yang efektif dan berintegritas Tatakelola Pemerintahan Terintegrasi, Taat Azaz dan Kolaboratif	Dinas Pemuda Olahraga dan Pariwisata	-	157.000.000,00	
	2	19	01	2.05	0002	Pengadaan Pakaian Dinas beserta Atribut Kelengkapannya														
							Jumlah Paket Pakaian Dinas beserta Atribut Kelengkapan				2 Paket	155.400.000,00	Kab. Tulang Bawang Barat, Semua Kecamatan, Semua Kel/Desa	DANA ALOKASI UMUM (DAU)	Memperkuat pembangunan sumber daya manusia (SDM), sains, teknologi, pendidikan, kesehatan, prestasi olahraga, kesetaraan gender, serta penguatan peran perempuan, pemuda (generasi milenial dan generasi Z), dan	Tata kelola Pemerintahan yang efektif dan berintegritas Tatakelola Pemerintahan Terintegrasi, Taat Azaz dan Kolaboratif	Dinas Pemuda Olahraga dan Pariwisata		150.000.000,00	DINAS PEMUDA, OLAHRAGA DAN PARIWISATA
	2	19	01	2.05	0005	Monitoring, Evaluasi, dan Penilaian Kinerja Pegawai														
							Jumlah Dokumen Monitoring, Evaluasi, dan Penilaian Kinerja Pegawai				12 Dokumen	1.500.000,00	Kab. Tulang Bawang Barat, Semua Kecamatan, Semua Kel/Desa	DANA ALOKASI UMUM (DAU)	Memperkuat pembangunan sumber daya manusia (SDM), sains, teknologi, pendidikan, kesehatan, prestasi olahraga, kesetaraan gender, serta penguatan peran perempuan, pemuda (generasi milenial dan generasi Z), dan	Tata kelola Pemerintahan yang efektif dan berintegritas Tatakelola Pemerintahan Terintegrasi, Taat Azaz dan Kolaboratif	Dinas Pemuda Olahraga dan Pariwisata		7.000.000,00	DINAS PEMUDA, OLAHRAGA DAN PARIWISATA
	2	19	01	2.06		Administrasi Umum Perangkat Daerah	Persentase Administrasi Umum Perangkat Daerah yang dilaksanakan	-			100 Persen	97.880.000,00			Memperkuat pembangunan sumber daya manusia (SDM), sains, teknologi, pendidikan, kesehatan, prestasi olahraga, kesetaraan gender, serta penguatan peran perempuan, pemuda (generasi milenial dan generasi Z), dan	Tata kelola Pemerintahan yang efektif dan berintegritas Tatakelola Pemerintahan Terintegrasi, Taat Azaz dan Kolaboratif	Dinas Pemuda Olahraga dan Pariwisata	-	151.500.000,00	
	2	19	01	2.06	0001	Penyediaan Komponen Instalasi														

No	Kode					Urusan / Bidang Urusan / Program / Outcome / Kegiatan / Sub Kegiatan	Indikator Program / Kegiatan / Sub Kegiatan	Target Akhir Periode Renstra OPD	Realisasi Capaian RENJA OPD Tahun 2024	Prakiraan Capaian Target RENJA OPD Tahun 2025	Capaian Kinerja Dan Kerangka Pendanaan						Kelompok Sasaran	Prakiraan Maju Rencana Tahun 2025		Perangkat Daerah Penanggung Jawab
											Target 2026	Pagu Indikatif (Rp)	Lokasi	Sumber Dana	Prioritas			Target	Pagu Indikatif (Rp)	
															Nasional	Daerah				
1	2					3	4	5	6	7	8	9	10	11	12	13	14	15	16	17
							Jumlah Paket Komponen Instalasi Listrik/Penerangan Bangunan Kantor yang Disediakan				1 Paket	1.500.000,00	Kab. Tulang Bawang Barat, Semua Kecamatan, Semua Kel/Desa	DANA ALOKASI UMUM (DAU)	Memperkuat pembangunan sumber daya manusia (SDM), sains, teknologi, pendidikan, kesehatan, prestasi olahraga, kesetaraan gender, serta penguatan peran perempuan, pemuda (generasi milenial dan generasi Z), dan	Tata kelola Pemerintahan yang efektif dan berintegritas Tatakelola Pemerintahan Terintegrasi, Taat Azaz dan Kolaboratif	Dinas Pemuda Olahraga dan Pariwisata		2.000.000,00	DINAS PEMUDA, OLAHRAGA DAN PARIWISATA
	2	19	01	2.06	0002	Penyediaan Peralatan dan Perlengkapan Kantor														
							Jumlah Paket Peralatan dan Perlengkapan Kantor yang Disediakan				12 Paket	12.000.000,00	Kab. Tulang Bawang Barat, Semua Kecamatan, Semua Kel/Desa	DANA ALOKASI UMUM (DAU)	Memperkuat pembangunan sumber daya manusia (SDM), sains, teknologi, pendidikan, kesehatan, prestasi olahraga, kesetaraan gender, serta penguatan peran perempuan, pemuda (generasi milenial dan generasi Z), dan	Tata kelola Pemerintahan yang efektif dan berintegritas Tatakelola Pemerintahan Terintegrasi, Taat Azaz dan Kolaboratif	Dinas Pemuda Olahraga dan Pariwisata		15.000.000,00	DINAS PEMUDA, OLAHRAGA DAN PARIWISATA
	2	19	01	2.06	0003	Penyediaan Peralatan Rumah Tangga														
							Jumlah Paket Peralatan Rumah Tangga yang Disediakan				12 Paket	3.500.000,00	Kab. Tulang Bawang Barat, Semua Kecamatan, Semua Kel/Desa	DANA ALOKASI UMUM (DAU)	Memperkuat pembangunan sumber daya manusia (SDM), sains, teknologi, pendidikan, kesehatan, prestasi olahraga, kesetaraan gender, serta penguatan peran perempuan, pemuda (generasi milenial dan generasi Z), dan	Tata kelola Pemerintahan yang efektif dan berintegritas Tatakelola Pemerintahan Terintegrasi, Taat Azaz dan Kolaboratif	Dinas Pemuda Olahraga dan Pariwisata		5.000.000,00	DINAS PEMUDA, OLAHRAGA DAN PARIWISATA
	2	19	01	2.06	0004	Penyediaan Bahan Logistik Kantor														
							Jumlah Paket Bahan Logistik Kantor yang Disediakan				12 Paket	1.980.000,00	Kab. Tulang Bawang Barat, Semua Kecamatan, Semua Kel/Desa	DANA ALOKASI UMUM (DAU)	Memperkuat pembangunan sumber daya manusia (SDM), sains, teknologi, pendidikan, kesehatan, prestasi olahraga, kesetaraan gender, serta penguatan peran perempuan, pemuda (generasi milenial dan generasi Z), dan	Tata kelola Pemerintahan yang efektif dan berintegritas Tatakelola Pemerintahan Terintegrasi, Taat Azaz dan Kolaboratif	Dinas Pemuda Olahraga dan Pariwisata		2.500.000,00	DINAS PEMUDA, OLAHRAGA DAN PARIWISATA
	2	19	01	2.06	0005	Penyediaan Barang Cetakan dan Penggandaan														
							Jumlah Paket Barang Cetakan dan Penggandaan yang Disediakan				12 Paket	15.000.000,00	Kab. Tulang Bawang Barat, Semua Kecamatan, Semua Kel/Desa	DANA ALOKASI UMUM (DAU)	Memperkuat pembangunan sumber daya manusia (SDM), sains, teknologi, pendidikan, kesehatan, prestasi olahraga, kesetaraan gender, serta penguatan peran perempuan, pemuda (generasi milenial dan generasi Z), dan	Tata kelola Pemerintahan yang efektif dan berintegritas Tatakelola Pemerintahan Terintegrasi, Taat Azaz dan Kolaboratif	Dinas Pemuda Olahraga dan Pariwisata		12.000.000,00	DINAS PEMUDA, OLAHRAGA DAN PARIWISATA
	2	19	01	2.06	0008	Fasilitasi Kunjungan Tamu														
							Jumlah Laporan Fasilitasi Kunjungan Tamu				12 Laporan	18.900.000,00	Kab. Tulang Bawang Barat, Semua Kecamatan, Semua Kel/Desa	DANA ALOKASI UMUM (DAU)	Memperkuat pembangunan sumber daya manusia (SDM), sains, teknologi, pendidikan, kesehatan, prestasi olahraga, kesetaraan gender, serta penguatan peran perempuan, pemuda (generasi milenial dan generasi Z), dan	Tata kelola Pemerintahan yang efektif dan berintegritas Tatakelola Pemerintahan Terintegrasi, Taat Azaz dan Kolaboratif	Dinas Pemuda Olahraga dan Pariwisata		25.000.000,00	DINAS PEMUDA, OLAHRAGA DAN PARIWISATA
	2	19	01	2.06	0009	Penyelenggaraan Rapat Koordinasi dan Konsultasi SKPD														
							Jumlah Laporan Penyelenggaraan Rapat Koordinasi dan Konsultasi SKPD				12 Laporan	45.000.000,00	Kab. Tulang Bawang Barat, Semua Kecamatan, Semua Kel/Desa	DANA ALOKASI UMUM (DAU)	Memperkuat pembangunan sumber daya manusia (SDM), sains, teknologi, pendidikan, kesehatan, prestasi olahraga, kesetaraan gender, serta penguatan peran perempuan, pemuda (generasi milenial dan generasi Z), dan	Tata kelola Pemerintahan yang efektif dan berintegritas Tatakelola Pemerintahan Terintegrasi, Taat Azaz dan Kolaboratif	Dinas Pemuda Olahraga dan Pariwisata		90.000.000,00	DINAS PEMUDA, OLAHRAGA DAN PARIWISATA

No	Kode					Urusan / Bidang Urusan / Program / Outcome / Kegiatan / Sub Kegiatan	Indikator Program / Kegiatan / Sub Kegiatan	Target Akhir Periode Renstra OPD	Realisasi Capaian RENJA OPD Tahun 2024	Prakiraan Capaian Target RENJA OPD Tahun 2025	Capaian Kinerja Dan Kerangka Pendanaan						Kelompok Sasaran	Prakiraan Maju Rencana Tahun 2025		Perangkat Daerah Penanggung Jawab
											Target 2026	Pagu Indikatif (Rp)	Lokasi	Sumber Dana	Prioritas			Target	Pagu Indikatif (Rp)	
															Nasional	Daerah				
1	2					3	4	5	6	7	8	9	10	11	12	13	14	15	16	17
	2	19	01	2.07		Pengadaan Barang Milik Daerah Penunjang Urusan Pemerintah Daerah	Persentase Pengadaan Barang Milik Daerah Penunjang Urusan Pemerintah Daerah	-			100 Persen	27.500.000,00			Memperkuat pembangunan sumber daya manusia (SDM), sains, teknologi, pendidikan, kesehatan, prestasi olahraga, kesetaraan gender, serta penguatan peran perempuan, pemuda (generasi milenial dan generasi Z), dan	Tata kelola Pemerintahan yang efektif dan berintegritas Tatakelola Pemerintahan Terintegrasi, Taat Azaz dan Kolaboratif	Dinas Pemuda Olahraga dan Pariwisata	-	80.000.000,00	
	2	19	01	2.07	0005	Pengadaan Mebel														
							Jumlah Paket Mebel yang Disediakan				1 Unit	0,00	Kab. Tulang Bawang Barat, Semua Kecamatan, Semua Kel/Desa	DANA ALOKASI UMUM (DAU)	Memperkuat pembangunan sumber daya manusia (SDM), sains, teknologi, pendidikan, kesehatan, prestasi olahraga, kesetaraan gender, serta penguatan peran perempuan, pemuda (generasi milenial dan generasi Z), dan	Tata kelola Pemerintahan yang efektif dan berintegritas Tatakelola Pemerintahan Terintegrasi, Taat Azaz dan Kolaboratif	Dinas Pemuda Olahraga dan Pariwisata		25.000.000,00	DINAS PEMUDA, OLAHRAGA DAN PARIWISATA
	2	19	01	2.07	0006	Pengadaan Peralatan dan Mesin Lainnya														
							Jumlah Unit Peralatan dan Mesin Lainnya yang Disediakan				2 Unit	27.500.000,00	Kab. Tulang Bawang Barat, Semua Kecamatan, Semua Kel/Desa	DANA ALOKASI UMUM (DAU)	Memperkuat pembangunan sumber daya manusia (SDM), sains, teknologi, pendidikan, kesehatan, prestasi olahraga, kesetaraan gender, serta penguatan peran perempuan, pemuda (generasi milenial dan generasi Z), dan	Tata kelola Pemerintahan yang efektif dan berintegritas Tatakelola Pemerintahan Terintegrasi, Taat Azaz dan Kolaboratif	Dinas Pemuda Olahraga dan Pariwisata		55.000.000,00	DINAS PEMUDA, OLAHRAGA DAN PARIWISATA
	2	19	01	2.08		Penyediaan Jasa Penunjang Urusan Pemerintahan Daerah	Persentase Jasa Penunjang Urusan Pemerintahan Daerah yang tersedia	-			100 %	329.400.000,00			Memperkuat pembangunan sumber daya manusia (SDM), sains, teknologi, pendidikan, kesehatan, prestasi olahraga, kesetaraan gender, serta penguatan peran perempuan, pemuda (generasi milenial dan generasi Z), dan	Tata kelola Pemerintahan yang efektif dan berintegritas Tatakelola Pemerintahan Terintegrasi, Taat Azaz dan Kolaboratif	Dinas Pemuda Olahraga dan Pariwisata	-	375.000.000,00	
	2	19	01	2.08	0002	Penyediaan Jasa Komunikasi, Sumber Daya Air dan Listrik														
							Jumlah Laporan Penyediaan Jasa Komunikasi, Sumber Daya Air dan Listrik yang Disediakan				12 Laporan	22.200.000,00	Kab. Tulang Bawang Barat, Semua Kecamatan, Semua Kel/Desa	DANA ALOKASI UMUM (DAU)	Memperkuat pembangunan sumber daya manusia (SDM), sains, teknologi, pendidikan, kesehatan, prestasi olahraga, kesetaraan gender, serta penguatan peran perempuan, pemuda (generasi milenial dan generasi Z), dan	Tata kelola Pemerintahan yang efektif dan berintegritas Tatakelola Pemerintahan Terintegrasi, Taat Azaz dan Kolaboratif	Dinas Pemuda Olahraga dan Pariwisata		25.000.000,00	DINAS PEMUDA, OLAHRAGA DAN PARIWISATA
	2	19	01	2.08	0004	Penyediaan Jasa Pelayanan Umum Kantor														
							Jumlah Laporan Penyediaan Jasa Pelayanan Umum Kantor yang Disediakan				12 Laporan	307.200.000,00	Kab. Tulang Bawang Barat, Semua Kecamatan, Semua Kel/Desa	DANA ALOKASI UMUM (DAU)	Memperkuat pembangunan sumber daya manusia (SDM), sains, teknologi, pendidikan, kesehatan, prestasi olahraga, kesetaraan gender, serta penguatan peran perempuan, pemuda (generasi milenial dan generasi Z), dan	Tata kelola Pemerintahan yang efektif dan berintegritas Tatakelola Pemerintahan Terintegrasi, Taat Azaz dan Kolaboratif	Dinas Pemuda Olahraga dan Pariwisata		350.000.000,00	DINAS PEMUDA, OLAHRAGA DAN PARIWISATA
	2	19	01	2.09		Pemeliharaan Barang Milik Daerah Penunjang Urusan Pemerintahan Daerah	Jumlah pemeliharaan barang milik daerah penunjang urusan pemerintah daerah	-			100 Persen	39.670.000,00			Memperkuat pembangunan sumber daya manusia (SDM), sains, teknologi, pendidikan, kesehatan, prestasi olahraga, kesetaraan gender, serta penguatan peran perempuan, pemuda (generasi milenial dan generasi Z), dan	Tata kelola Pemerintahan yang efektif dan berintegritas Tatakelola Pemerintahan Terintegrasi, Taat Azaz dan Kolaboratif	Dinas Pemuda Olahraga dan Pariwisata	-	45.000.000,00	
	2	19	01	2.09	0002	Penyediaan Jasa Pemeliharaan, Biaya Pemeliharaan, Pajak dan Perizinan Kendaraan Dinas Operasional atau Lapangan														

No	Kode					Urusan / Bidang Urusan / Program / Outcome / Kegiatan / Sub Kegiatan	Indikator Program / Kegiatan / Sub Kegiatan	Target Akhir Periode Renstra OPD	Realisasi Capaian RENJA OPD Tahun 2024	Prakiraan Capaian Target RENJA OPD Tahun 2025	Capaian Kinerja Dan Kerangka Pendanaan						Kelompok Sasaran	Prakiraan Maju Rencana Tahun 2025		Perangkat Daerah Penanggung Jawab
											Target 2026	Pagu Indikatif (Rp)	Lokasi	Sumber Dana	Prioritas			Target	Pagu Indikatif (Rp)	
															Nasional	Daerah				
1	2					3	4	5	6	7	8	9	10	11	12	13	14	15	16	17
							Jumlah Kendaraan Dinas Operasional atau Lapangan yang Dipelihara dan dibayarkan Pajak dan Perizinannya				2 Unit	38.670.000,00	Kab. Tulang Bawang Barat, Semua Kecamatan, Semua Kel/Desa	DANA ALOKASI UMUM (DAU)	Memperkuat pembangunan sumber daya manusia (SDM), sains, teknologi, pendidikan, kesehatan, prestasi olahraga, kesetaraan gender, serta penguatan peran perempuan, pemuda (generasi milenial dan generasi Z), dan	Tata kelola Pemerintahan yang efektif dan berintegritas Tatakelola Pemerintahan Terintegrasi, Taat Azaz dan Kolaboratif	Dinas Pemuda Olahraga dan Pariwisata		40.000.000,00	DINAS PEMUDA, OLAHRAGA DAN PARIWISATA
	2	19	01	2.09	0006	Pemeliharaan Peralatan dan Mesin Lainnya														
							Jumlah Peralatan dan Mesin Lainnya yang Dipelihara				4 Unit	1.000.000,00	Kab. Tulang Bawang Barat, Semua Kecamatan, Semua Kel/Desa	DANA ALOKASI UMUM (DAU)	Memperkuat pembangunan sumber daya manusia (SDM), sains, teknologi, pendidikan, kesehatan, prestasi olahraga, kesetaraan gender, serta penguatan peran perempuan, pemuda (generasi milenial dan generasi Z), dan	Tata kelola Pemerintahan yang efektif dan berintegritas Tatakelola Pemerintahan Terintegrasi, Taat Azaz dan Kolaboratif	Dinas Pemuda Olahraga dan Pariwisata		5.000.000,00	DINAS PEMUDA, OLAHRAGA DAN PARIWISATA
133	2	19	02			**PROGRAM PENGEMBANGAN KAPASITAS DAYA SAING KEPEMUDAAN**	Rasio WirausahaPemuda	-			70	70.560.000,00						-	147.400.000,00	
	2	19	02	2.01		Penyadaran, Pemberdayaan, dan Pengembangan Pemuda dan Kepemudaan Terhadap Pemuda Pelopor Kabupaten/Kota, Wirausaha Muda Pemula, dan Pemuda Kader Kabupaten/Kota	Jumlah Pemuda Wirausaha, Pemuda Pelopor yang mendapat Pengembangan Kapasitas Kepemudaan	-			22 Orang	54.400.000,00			Memperkuat pembangunan sumber daya manusia (SDM), sains, teknologi, pendidikan, kesehatan, prestasi olahraga, kesetaraan gender, serta penguatan peran perempuan, pemuda (generasi milenial dan generasi Z), dan	penguatan SDM yang unggul dan inovatif Meningkatkan Perekonomian dan Nilai Tambah dengan Memperkuat UMKM	Pemuda wirausaha dan pemuda pelopor	-	117.400.000,00	
	2	19	02	2.01	0011	Koordinasi, Sinkronisasi, dan Penyelenggaraan Pengembangan Kewirausahaan Pemuda Bagi Wirausaha pemula Tingkat Kabupaten/kota														
							Jumlah Wirausaha Muda Tingkat kabupaten/kota Yang Difasilitasi Pengembangan Kewirausahaan Pemuda				10 Orang	14.520.000,00	Kab. Tulang Bawang Barat, Semua Kecamatan, Semua Kel/Desa	DANA ALOKASI UMUM (DAU)	Memperkuat pembangunan sumber daya manusia (SDM), sains, teknologi, pendidikan, kesehatan, prestasi olahraga, kesetaraan gender, serta penguatan peran perempuan, pemuda (generasi milenial dan generasi Z), dan	penguatan SDM yang unggul dan inovatif Meningkatkan Perekonomian dan Nilai Tambah dengan Memperkuat UMKM	Pemuda wirausaha dan pemuda pelopor		60.000.000,00	DINAS PEMUDA, OLAHRAGA DAN PARIWISATA
	2	19	02	2.01	0013	Koordinasi, Sinkronisasi dan Penyelenggaraan Pengembangan kepemimpinan pemuda tingkat kabupaten/kota														
							Jumlah Kab/Kot dengan Kepemimpinan dan Kepeloporan dan Kesukarelawanan Pemuda				1 Kegiatan	25.700.000,00	Kab. Tulang Bawang Barat, Tulang Bawang Tengah, Semua Kel/Desa	DANA ALOKASI UMUM (DAU)	Memperkuat pembangunan sumber daya manusia (SDM), sains, teknologi, pendidikan, kesehatan, prestasi olahraga, kesetaraan gender, serta penguatan peran perempuan, pemuda (generasi milenial dan generasi Z), dan	penguatan SDM yang unggul dan inovatif Meningkatkan Perekonomian dan Nilai Tambah dengan Memperkuat UMKM	Pemuda wirausaha dan pemuda pelopor		31.400.000,00	DINAS PEMUDA, OLAHRAGA DAN PARIWISATA
	2	19	02	2.01	0015	Koordinasi, Sinkronisasi dan Penyelenggaraan Pengembangan Kepeloporan Pemuda bagi Pemuda Pelopor Tingkat Kabupaten/kota														
							Jumlah Pemuda Pelopor Tingkat kabupaten/kota dari Seluruh Kabupaten/Kota yang difasilitasi dalam Pengembangan Kepeloporan Pemuda				2 Orang	14.180.000,00	Kab. Tulang Bawang Barat, Tulang Bawang Tengah, Pulung Kencana	DANA ALOKASI UMUM (DAU)	Memperkuat pembangunan sumber daya manusia (SDM), sains, teknologi, pendidikan, kesehatan, prestasi olahraga, kesetaraan gender, serta penguatan peran perempuan, pemuda (generasi milenial dan generasi Z), dan	penguatan SDM yang unggul dan inovatif Meningkatkan Perekonomian dan Nilai Tambah dengan Memperkuat UMKM	Pemuda wirausaha dan pemuda pelopor		26.000.000,00	DINAS PEMUDA, OLAHRAGA DAN PARIWISATA
	2	19	02	2.02		Pemberdayaan dan Pengembangan Organisasi Kepemudaan Tingkat Daerah Kabupaten/Kota	Jumlah organisasi kepemudaan yang difasilitasi dalam pengembangan organisasi kepemudaan tingkat kabupaten/kota	-			5 Orang	16.160.000,00			Memperkuat pembangunan sumber daya manusia (SDM), sains, teknologi, pendidikan, kesehatan, prestasi olahraga, kesetaraan gender, serta penguatan peran perempuan, pemuda (generasi milenial dan generasi Z), dan	penguatan SDM yang unggul dan inovatif Mengembangkan Kehidupan Masyarakat Harmonis, Aman dan Berbudaya	Organisasi Kepemudaan	-	30.000.000,00	
	2	19	02	2.02	0004	Koordinasi, Sinkronisasi, dan penyelenggaraan Pemberdayaan organisasi kepemudaan melalui kemitraan berbasis peneguhan kemandirian ekonomi pemuda tingkat Kabupaten/Kota														

No	Kode					Urusan / Bidang Urusan / Program / Outcome / Kegiatan / Sub Kegiatan	Indikator Program / Kegiatan / Sub Kegiatan	Target Akhir Periode Renstra OPD	Realisasi Capaian RENJA OPD Tahun 2024	Prakiraan Capaian Target RENJA OPD Tahun 2025	Capaian Kinerja Dan Kerangka Pendanaan						Kelompok Sasaran	Prakiraan Maju Rencana Tahun 2025		Perangkat Daerah Penanggung Jawab
											Target 2026	Pagu Indikatif (Rp)	Lokasi	Sumber Dana	Prioritas Nasional	Prioritas Daerah		Target	Pagu Indikatif (Rp)	
1	2					3	4	5	6	7	8	9	10	11	12	13	14	15	16	17
							Jumlah organisasi kepemudaan yang difasilitasi dalam pengembangan organisasi kepemudaan tingkat kabupaten/kota				5 Orang	16.160.000,00	Kab. Tulang Bawang Barat, Tulang Bawang Tengah, Pulung Kencana	PENDAPATAN ASLI DAERAH (PAD)	Memperkuat pembangunan sumber daya manusia (SDM), sains, teknologi, pendidikan, kesehatan, prestasi olahraga, kesetaraan gender, serta penguatan peran perempuan, pemuda (generasi milenial dan generasi Z), dan	penguatan SDM yang unggul dan inovatif Mengembangkan Kehidupan Masyarakat Harmonis, Aman dan Berbudaya	Organisasi Kepemudaan		30.000.000,00	DINAS PEMUDA, OLAHRAGA DAN PARIWISATA
134	2	19	03			**PROGRAM PENGEMBANGAN KAPASITAS DAYA SAING KEOLAHRAGAAN**	Persentase Atletyang Masuk Pelatnas	-			10	664.795.000,00						-	1.682.500.000,00	
	2	19	03	2.02		Penyelenggaraan Kejuaraan Olahraga Tingkat Daerah Kabupaten/Kota	-	-			-	0,00			-	penguatan SDM yang unggul dan inovatif Meningkatkan Perekonomian dan Nilai Tambah dengan Memperkuat UMKM	-	-	510.000.000,00	
	2	19	03	2.02	0004	Penyelenggaraan Kejuaraan Olahraga Multi Event dan Single Event Tingkat Kabupaten/Kota														
							Jumlah Kejuaraan Olahraga Multi Event dan Single Event Tingkat Kabupaten/Kota				15 Kegiatan	0,00	-	-	-	penguatan SDM yang unggul dan inovatif Meningkatkan Perekonomian dan Nilai Tambah dengan Memperkuat UMKM	-		510.000.000,00	DINAS PEMUDA, OLAHRAGA DAN PARIWISATA
	2	19	03	2.03		Pembinaan dan Pengembangan Olahraga Prestasi Tingkat Daerah Provinsi	Jumlah Atlet Olahraga Berprestasi	-			75 Orang	52.120.000,00			Memperkuat pembangunan sumber daya manusia (SDM), sains, teknologi, pendidikan, kesehatan, prestasi olahraga, kesetaraan gender, serta penguatan peran perempuan, pemuda (generasi milenial dan generasi Z), dan	penguatan SDM yang unggul dan inovatif Meningkatkan Perekonomian dan Nilai Tambah dengan Memperkuat UMKM	Atlet Olahraga Berprestasi	-	310.000.000,00	
	2	19	03	2.03	0006	Seleksi Atlet Daerah														
							Jumlah Atlet Daerah yang Diseleksi				5 Orang	27.120.000,00	Kab. Tulang Bawang Barat, Semua Kecamatan, Semua Kel/Desa	DANA ALOKASI UMUM (DAU)	Memperkuat pembangunan sumber daya manusia (SDM), sains, teknologi, pendidikan, kesehatan, prestasi olahraga, kesetaraan gender, serta penguatan peran perempuan, pemuda (generasi milenial dan generasi Z), dan	penguatan SDM yang unggul dan inovatif Meningkatkan Perekonomian dan Nilai Tambah dengan Memperkuat UMKM	Atlet Olahraga Berprestasi		50.000.000,00	DINAS PEMUDA, OLAHRAGA DAN PARIWISATA
	2	19	03	2.03	0007	Pemberian Penghargaan olahraga bagi yang berprestasi dan/atau berjasa dalam memajukan Olahraga														
							Jumlah penerima Penghargaan olahraga				0 Orang	0,00	Kab. Tulang Bawang Barat, Semua Kecamatan, Semua Kel/Desa	DANA ALOKASI UMUM (DAU)	Memperkuat pembangunan sumber daya manusia (SDM), sains, teknologi, pendidikan, kesehatan, prestasi olahraga, kesetaraan gender, serta penguatan peran perempuan, pemuda (generasi milenial dan generasi Z), dan	penguatan SDM yang unggul dan inovatif Meningkatkan Perekonomian dan Nilai Tambah dengan Memperkuat UMKM	Atlet Olahraga Berprestasi		160.000.000,00	DINAS PEMUDA, OLAHRAGA DAN PARIWISATA
	2	19	03	2.03	0009	Pembinaan dan Pengembangan Olahragawan Berprestasi kabupaten/kota														
							Jumlah Olahragawan Berprestasi kabupaten/kota yang Dibina dan Diberikan Pengembangan				5 Orang	25.000.000,00	Kab. Tulang Bawang Barat, Semua Kecamatan, Semua Kel/Desa	DANA ALOKASI UMUM (DAU)	Memperkuat pembangunan sumber daya manusia (SDM), sains, teknologi, pendidikan, kesehatan, prestasi olahraga, kesetaraan gender, serta penguatan peran perempuan, pemuda (generasi milenial dan generasi Z), dan	penguatan SDM yang unggul dan inovatif Meningkatkan Perekonomian dan Nilai Tambah dengan Memperkuat UMKM	Atlet Olahraga Berprestasi		100.000.000,00	DINAS PEMUDA, OLAHRAGA DAN PARIWISATA
	2	19	03	2.04		Pembinaan dan Pengembangan Organisasi Olahraga	Jumlah Cabang Olahraga yang mendapatkan Pembinaan	-			10 Organisasi	502.620.000,00			Memperkuat pembangunan sumber daya manusia (SDM), sains, teknologi, pendidikan, kesehatan, prestasi olahraga, kesetaraan gender, serta penguatan peran perempuan, pemuda (generasi milenial dan generasi Z), dan	penguatan SDM yang unggul dan inovatif Meningkatkan Perekonomian dan Nilai Tambah dengan Memperkuat UMKM	Organisasi Olahraga	-	582.500.000,00	
	2	19	03	2.04	0006	Peningkatan Kerja Sama Organisasi Keolahragaan Kabupaten/Kota dengan Lembaga Terkait														

No	Kode					Urusan / Bidang Urusan / Program / Outcome / Kegiatan / Sub Kegiatan	Indikator Program / Kegiatan / Sub Kegiatan	Target Akhir Periode Renstra OPD	Realisasi Capaian RENJA OPD Tahun 2024	Prakiraan Capaian Target RENJA OPD Tahun 2025	Capaian Kinerja Dan Kerangka Pendanaan						Kelompok Sasaran	Prakiraan Maju Rencana Tahun 2025		Perangkat Daerah Penanggung Jawab
											Target 2026	Pagu Indikatif (Rp)	Lokasi	Sumber Dana	Prioritas			Target	Pagu Indikatif (Rp)	
															Nasional	Daerah				
1	2					3	4	5	6	7	8	9	10	11	12	13	14	15	16	17
							Jumlah Dokumen Hasil Peningkatan Kerja Sama Organisasi Keolahragaan Kabupaten/Kota				1 Dokumen	502.620.000,00	Kab. Tulang Bawang Barat, Semua Kecamatan, Semua Kel/Desa	DANA ALOKASI UMUM (DAU)	Memperkuat pembangunan sumber daya manusia (SDM), sains, teknologi, pendidikan, kesehatan, prestasi olahraga, kesetaraan gender, serta penguatan peran perempuan, pemuda (generasi milenial dan generasi Z), dan	penguatan SDM yang unggul dan inovatif Meningkatkan Perekonomian dan Nilai Tambah dengan Memperkuat UMKM	Organisasi Olahraga		582.500.000,00	DINAS PEMUDA, OLAHRAGA DAN PARIWISATA
	2	19	03	2.05		Pembinaan dan Pengembangan Olahraga Rekreasi	Jumlah Kegiatan Pemasalan Olahraga Rekriasi	-			5 Kegiatan	110.055.000,00			Memperkuat pembangunan sumber daya manusia (SDM), sains, teknologi, pendidikan, kesehatan, prestasi olahraga, kesetaraan gender, serta penguatan peran perempuan, pemuda (generasi milenial dan generasi Z), dan	penguatan SDM yang unggul dan inovatif Meningkatkan Perekonomian dan Nilai Tambah dengan Memperkuat UMKM	Seluruh Masyarakat	-	280.000.000,00	
	2	19	03	2.05	0006	Pemberdayaan Perkumpulan Olahraga Rekreasi														
							Jumlah Laporan Hasil Pembinaan dalam rangka Pemberdayaan Perkumpulan Olahraga Rekreasi				3 Laporan	0,00	Kab. Tulang Bawang Barat, Tulang Bawang Tengah, Semua Kel/Desa	DANA ALOKASI UMUM (DAU)	Memperkuat pembangunan sumber daya manusia (SDM), sains, teknologi, pendidikan, kesehatan, prestasi olahraga, kesetaraan gender, serta penguatan peran perempuan, pemuda (generasi milenial dan generasi Z), dan	penguatan SDM yang unggul dan inovatif Meningkatkan Perekonomian dan Nilai Tambah dengan Memperkuat UMKM	Seluruh Masyarakat		130.000.000,00	DINAS PEMUDA, OLAHRAGA DAN PARIWISATA
	2	19	03	2.05	0010	Pemassalan olahraga dan penyelenggaraan festival Olahraga Rekreasi yang berjenjang dan berkelanjutan pada tingkat daerah, nasional, dan internasional														
							Jumlah Lembaga yang terfasilitasi dalam Pengembangan dan Pemasalan Festival dan Olahraga Rekreasi				1 Lembaga	110.055.000,00	Kab. Tulang Bawang Barat, Semua Kecamatan, Semua Kel/Desa	DANA ALOKASI UMUM (DAU)	Memperkuat pembangunan sumber daya manusia (SDM), sains, teknologi, pendidikan, kesehatan, prestasi olahraga, kesetaraan gender, serta penguatan peran perempuan, pemuda (generasi milenial dan generasi Z), dan	penguatan SDM yang unggul dan inovatif Meningkatkan Perekonomian dan Nilai Tambah dengan Memperkuat UMKM	Seluruh Masyarakat		150.000.000,00	DINAS PEMUDA, OLAHRAGA DAN PARIWISATA
135	2	19	04			**PROGRAM PENGEMBANGAN KAPASITAS KEPRAMUKAAN**	Persentase Pengembangan Kapasitas Kepramukaan	-			70	200.000.000,00						-	260.000.000,00	
	2	19	04	2.01		Pembinaan dan Pengembangan Organisasi Kepramukaan	Jumlah Organisasi Kepramukaan yang mendapatkan Pengembangan	-			10 Organisasi	200.000.000,00			Memperkuat pembangunan sumber daya manusia (SDM), sains, teknologi, pendidikan, kesehatan, prestasi olahraga, kesetaraan gender, serta penguatan peran perempuan, pemuda (generasi milenial dan generasi Z), dan	penguatan SDM yang unggul dan inovatif Meningkatkan Perekonomian dan Nilai Tambah dengan Memperkuat UMKM	Seluruh Masyarakat	-	260.000.000,00	
	2	19	04	2.01	0008	Partisipasi dan Keikutsertaan dalam Kegiatan Kepramukaan														
							Jumlah Organisasi yang Berpartisipasi dalam Kegiatan Kepramukaan				9 Organisasi	200.000.000,00	Kab. Tulang Bawang Barat, Tulang Bawang Tengah, Semua Kel/Desa	DANA ALOKASI UMUM (DAU)	Memperkuat pembangunan sumber daya manusia (SDM), sains, teknologi, pendidikan, kesehatan, prestasi olahraga, kesetaraan gender, serta penguatan peran perempuan, pemuda (generasi milenial dan generasi Z), dan	penguatan SDM yang unggul dan inovatif Meningkatkan Perekonomian dan Nilai Tambah dengan Memperkuat UMKM	Seluruh Masyarakat		260.000.000,00	DINAS PEMUDA, OLAHRAGA DAN PARIWISATA
	3					URUSAN PEMERINTAHAN PILIHAN						1.447.153.300,00							2.640.000.000,00	
	3	26				URUSAN PEMERINTAHAN BIDANG PARIWISATA						1.447.153.300,00							2.640.000.000,00	
136	3	26	02			**PROGRAM PENINGKATAN DAYA TARIK DESTINASI PARIWISATA**	Persentase Peningkatan Kunjungan Wisatawan Domestik	-			3	1.402.932.500,00						-	2.515.000.000,00	
	3	26	02	2.01		Pengelolaan Daya Tarik Wisata Kabupaten/Kota	-	-			-	0,00			-	penguatan SDM yang unggul dan inovatif Meningkatkan Perekonomian dan Nilai Tambah dengan Memperkuat UMKM	-	-	200.000.000,00	
	3	26	02	2.01	0006	Penetapan Daya Tarik Wisata Unggulan Kabupaten/Kota														
							Jumlah Lokasi Daya Tarik Wisata Unggulan Kabupaten/Kota				1 Lokasi	0,00	Kab. Tulang Bawang Barat, Semua Kecamatan, Semua Kel/Desa	DANA ALOKASI UMUM (DAU)	-	penguatan SDM yang unggul dan inovatif Meningkatkan Perekonomian dan Nilai Tambah dengan Memperkuat UMKM	-		100.000.000,00	DINAS PEMUDA, OLAHRAGA DAN PARIWISATA
	3	26	02	2.01	0009	Perencanaan dan Perancangan Daya Tarik Wisata Unggulan Kabupaten/Kota														

No	Kode					Urusan / Bidang Urusan / Program / Outcome / Kegiatan / Sub Kegiatan	Indikator Program / Kegiatan / Sub Kegiatan	Target Akhir Periode Renstra OPD	Realisasi Capaian RENJA OPD Tahun 2024	Prakiraan Capaian Target RENJA OPD Tahun 2025	Capaian Kinerja Dan Kerangka Pendanaan						Kelompok Sasaran	Prakiraan Maju Rencana Tahun 2025		Perangkat Daerah Penanggung Jawab
											Target 2026	Pagu Indikatif (Rp)	Lokasi	Sumber Dana	Prioritas			Target	Pagu Indikatif (Rp)	
															Nasional	Daerah				
1	2					3	4	5	6	7	8	9	10	11	12	13	14	15	16	17
							Jumlah Dokumen Perancangan dan Perencanaan Pengembangan Daya Tarik Wisata Unggulan Kabupaten/Kota				1 Dokumen	0,00	Kab. Tulang Bawang Barat, Semua Kecamatan, Semua Kel/Desa	DANA ALOKASI UMUM (DAU)	-	penguatan SDM yang unggul dan inovatif Meningkatkan Perekonomian dan Nilai Tambah dengan Memperkuat UMKM	-		100.000.000,00	DINAS PEMUDA, OLAHRAGA DAN PARIWISATA
	3	26	02	2.02		Pengelolaan Kawasan Strategis Pariwisata Kabupaten/Kota	Jumlah Orang Pengelola Pariwisata Strategis Kabupaten/Kota yang Dikembangkan	-			100 Orang	206.972.500,00			Memperkuat pembangunan sumber daya manusia (SDM), sains, teknologi, pendidikan, kesehatan, prestasi olahraga, kesetaraan gender, serta penguatan peran perempuan, pemuda (generasi milenial dan generasi Z), dan	penguatan SDM yang unggul dan inovatif Meningkatkan Perekonomian dan Nilai Tambah dengan Memperkuat UMKM	Dinas Pemuda Olahraga dan Pariwisata	-	315.000.000,00	
	3	26	02	2.02	0008	Peningkatan Kapasitas SDM Pengelola Kawasan Strategis Pariwisata Kabupaten/Kota														
							Jumlah Orang Pengelola Pariwisata Strategis Kabupaten/Kota yang Dikembangkan				100 Orang	206.972.500,00	Kab. Tulang Bawang Barat, Semua Kecamatan, Semua Kel/Desa	DANA ALOKASI UMUM (DAU)	Memperkuat pembangunan sumber daya manusia (SDM), sains, teknologi, pendidikan, kesehatan, prestasi olahraga, kesetaraan gender, serta penguatan peran perempuan, pemuda (generasi milenial dan generasi Z), dan	penguatan SDM yang unggul dan inovatif Meningkatkan Perekonomian dan Nilai Tambah dengan Memperkuat UMKM	Dinas Pemuda Olahraga dan Pariwisata		315.000.000,00	DINAS PEMUDA, OLAHRAGA DAN PARIWISATA
	3	26	02	2.03		Pengelolaan Destinasi Pariwisata Kabupaten/Kota	Jumlah Destinasi Pariwisata Kabupaten/Kota yang Ditetapkan Jumlah Laporan Hasil Pemberdayaan Masyarakat dalam Pengelolaan Destinasi Pariwisata Kabupaten/Kota	-			1 Lokasi 5 laporan	1.195.960.000,00			Memperkuat pembangunan sumber daya manusia (SDM), sains, teknologi, pendidikan, kesehatan, prestasi olahraga, kesetaraan gender, serta penguatan peran perempuan, pemuda (generasi milenial dan generasi Z), dan	penguatan SDM yang unggul dan inovatif Meningkatkan Perekonomian dan Nilai Tambah dengan Memperkuat UMKM	Dinas Pemuda Olahraga dan Pariwisata	-	2.000.000.000,00	
	3	26	02	2.03	0001	Penetapan Destinasi Pariwisata Kabupaten/Kota														
							Jumlah Destinasi Pariwisata Kabupaten/Kota yang Ditetapkan				1 Lokasi	50.000.000,00	Kab. Tulang Bawang Barat, Semua Kecamatan, Semua Kel/Desa	DANA ALOKASI UMUM (DAU)	Memperkuat pembangunan sumber daya manusia (SDM), sains, teknologi, pendidikan, kesehatan, prestasi olahraga, kesetaraan gender, serta penguatan peran perempuan, pemuda (generasi milenial dan generasi Z), dan	penguatan SDM yang unggul dan inovatif Meningkatkan Perekonomian dan Nilai Tambah dengan Memperkuat UMKM	Dinas Pemuda Olahraga dan Pariwisata		100.000.000,00	DINAS PEMUDA, OLAHRAGA DAN PARIWISATA
	3	26	02	2.03	0002	Perencanaan Destinasi Pariwisata Kabupaten/Kota														
							Jumlah Dokumen Perencanaan Destinasi Pariwisata Kabupaten/Kota				1 Dokumen	0,00	Kab. Tulang Bawang Barat, Semua Kecamatan, Semua Kel/Desa	DANA ALOKASI UMUM (DAU)	Memperkuat pembangunan sumber daya manusia (SDM), sains, teknologi, pendidikan, kesehatan, prestasi olahraga, kesetaraan gender, serta penguatan peran perempuan, pemuda (generasi milenial dan generasi Z), dan	penguatan SDM yang unggul dan inovatif Meningkatkan Perekonomian dan Nilai Tambah dengan Memperkuat UMKM	Dinas Pemuda Olahraga dan Pariwisata		100.000.000,00	DINAS PEMUDA, OLAHRAGA DAN PARIWISATA
	3	26	02	2.03	0006	Pemberdayaan Masyarakat dalam Pengelolaan Destinasi Pariwisata Kabupaten/Kota														
							Jumlah Laporan Hasil Pemberdayaan Masyarakat dalam Pengelolaan Destinasi Pariwisata Kabupaten/Kota				5 Laporan	1.145.960.000,00	Kab. Tulang Bawang Barat, Semua Kecamatan, Semua Kel/Desa	DANA ALOKASI UMUM (DAU)	Memperkuat pembangunan sumber daya manusia (SDM), sains, teknologi, pendidikan, kesehatan, prestasi olahraga, kesetaraan gender, serta penguatan peran perempuan, pemuda (generasi milenial dan generasi Z), dan	penguatan SDM yang unggul dan inovatif Meningkatkan Perekonomian dan Nilai Tambah dengan Memperkuat UMKM	Dinas Pemuda Olahraga dan Pariwisata		1.800.000.000,00	DINAS PEMUDA, OLAHRAGA DAN PARIWISATA
137	3	26	04			**PROGRAM PENGEMBANGAN EKONOMI KREATIF MELALUI PEMANFAATAN DAN PERLINDUNGAN HAK KEKAYAAN INTELEKTUAL**	Persentase Pelaku Ekonomi Kreatif Yang Memiliki Kekayaan Intlektual	-			70	4.220.800,00						-	50.000.000,00	
	3	26	04	2.02		Pengembangan Ekosistem Ekonomi Kreatif	Jumlah Dokumen Rencana Aksi Pengembangan Ekonomi Kreatif	-			1 Dokumen	4.220.800,00			Memperkuat pembangunan sumber daya manusia (SDM), sains, teknologi, pendidikan, kesehatan, prestasi olahraga, kesetaraan gender, serta penguatan peran perempuan, pemuda (generasi milenial dan generasi Z), dan	-	Dinas Pemuda Olahraga dan Pariwisata	-	50.000.000,00	

No	Kode					Urusan / Bidang Urusan / Program / Outcome / Kegiatan / Sub Kegiatan	Indikator Program / Kegiatan / Sub Kegiatan	Target Akhir Periode Renstra OPD	Realisasi Capaian RENJA OPD Tahun 2024	Prakiraan Capaian Target RENJA OPD Tahun 2025	Capaian Kinerja Dan Kerangka Pendanaan						Kelompok Sasaran	Prakiraan Maju Rencana Tahun 2025		Perangkat Daerah Penanggung Jawab
											Target 2026	Pagu Indikatif (Rp)	Lokasi	Sumber Dana	Prioritas			Target	Pagu Indikatif (Rp)	
															Nasional	Daerah				
1	2					3	4	5	6	7	8	9	10	11	12	13	14	15	16	17
	3	26	04	2.02	0009	Penyusunan Rencana Aksi Pengembangan Ekonomi Kreatif														
							Jumlah Dokumen Rencana Aksi Pengembangan Ekonomi Kreatif				1 Dokumen	4.220.800,00	Kab. Tulang Bawang Barat, Semua Kecamatan, Semua Kel/Desa	DANA ALOKASI UMUM (DAU)	Memperkuat pembangunan sumber daya manusia (SDM), sains, teknologi, pendidikan, kesehatan, prestasi olahraga, kesetaraan gender, serta penguatan peran perempuan, pemuda (generasi milenial dan generasi Z), dan	-	Dinas Pemuda Olahraga dan Pariwisata		30.000.000,00	DINAS PEMUDA, OLAHRAGA DAN PARIWISATA
	3	26	04	2.02	0012	Penguatan Kelembagaan Ekonomi Kreatif Daerah														
							Jumlah lembaga / asosiasi yang mendapatkan penguatan kelembagaan ekonomi kreatif daerah				1 Lembaga	0,00	-	DANA ALOKASI UMUM (DAU)	Memperkuat pembangunan sumber daya manusia (SDM), sains, teknologi, pendidikan, kesehatan, prestasi olahraga, kesetaraan gender, serta penguatan peran perempuan, pemuda (generasi milenial dan generasi Z), dan	penguatan SDM yang unggul dan inovatif Meningkatkan Perekonomian dan Nilai Tambah dengan Memperkuat UMKM	Dinas Pemuda Olahraga dan Pariwisata		20.000.000,00	DINAS PEMUDA, OLAHRAGA DAN PARIWISATA
138	3	26	05			**PROGRAM PENGEMBANGAN SUMBER DAYA PARIWISATA DAN EKONOMI KREATIF**	Persentase Pelaku Ekonomi Kreatif Yang Aktif dan Terfalidasi	-			100	40.000.000,00						-	75.000.000,00	
	3	26	05	2.01		Pelaksanaan Peningkatan Kapasitas Sumber Daya Manusia Pariwisata dan Ekonomi Kreatif Tingkat Dasar	Laporan pelaksanaan peningkatan kapasitas SDM Pariwisata dan Ekonomi kreatif	-			1 laporan	20.000.000,00			Memperkuat pembangunan sumber daya manusia (SDM), sains, teknologi, pendidikan, kesehatan, prestasi olahraga, kesetaraan gender, serta penguatan peran perempuan, pemuda (generasi milenial dan generasi Z), dan	penguatan SDM yang unggul dan inovatif Meningkatkan Perekonomian dan Nilai Tambah dengan Memperkuat UMKM	Dinas Pemuda Olahraga dan Pariwisata	-	45.000.000,00	
	3	26	05	2.01	0006	Fasilitasi Pengembangan Kompetensi Sumber Daya Manusia Ekonomi Kreatif														
							Jumlah SDM Ekonomi Kreatif yang Mengikuti Fasilitasi Pengembangan Kompetensi Sumber Daya Manusia Ekonomi Kreatif				5 Orang	10.000.000,00	Kab. Tulang Bawang Barat, Semua Kecamatan, Semua Kel/Desa	DANA ALOKASI UMUM (DAU)	Memperkuat pembangunan sumber daya manusia (SDM), sains, teknologi, pendidikan, kesehatan, prestasi olahraga, kesetaraan gender, serta penguatan peran perempuan, pemuda (generasi milenial dan generasi Z), dan	penguatan SDM yang unggul dan inovatif Meningkatkan Perekonomian dan Nilai Tambah dengan Memperkuat UMKM	Dinas Pemuda Olahraga dan Pariwisata		20.000.000,00	DINAS PEMUDA, OLAHRAGA DAN PARIWISATA
	3	26	05	2.01	0011	Monitoring dan Evaluasi Pengembangan Sumber Daya Pariwisata dan Ekonomi Kreatif														
							Jumlah Laporan Hasil Monitoring dan Evaluasi Pengembangan Sumber Daya Pariwisata dan Ekonomi Kreatif				4 Laporan Laporan	10.000.000,00	Kab. Tulang Bawang Barat, Semua Kecamatan, Semua Kel/Desa	DANA ALOKASI UMUM (DAU)	Memperkuat pembangunan sumber daya manusia (SDM), sains, teknologi, pendidikan, kesehatan, prestasi olahraga, kesetaraan gender, serta penguatan peran perempuan, pemuda (generasi milenial dan generasi Z), dan	penguatan SDM yang unggul dan inovatif Meningkatkan Perekonomian dan Nilai Tambah dengan Memperkuat UMKM	Dinas Pemuda Olahraga dan Pariwisata		25.000.000,00	DINAS PEMUDA, OLAHRAGA DAN PARIWISATA
	3	26	05	2.02		Pengembangan Kapasitas Pelaku Ekonomi Kreatif	Jumlah Orang yang Mengikuti Pelatihan, Bimbingan Teknis, dan Pendampingan Ekonomi Kreatif	-			5 Orang	20.000.000,00			Memperkuat pembangunan sumber daya manusia (SDM), sains, teknologi, pendidikan, kesehatan, prestasi olahraga, kesetaraan gender, serta penguatan peran perempuan, pemuda (generasi milenial dan generasi Z), dan	penguatan SDM yang unggul dan inovatif Meningkatkan Perekonomian dan Nilai Tambah dengan Memperkuat UMKM	Dinas Pemuda Olahraga dan Pariwisata	-	30.000.000,00	
	3	26	05	2.02	0001	Pelatihan, Bimbingan Teknis, dan Pendampingan Ekonomi Kreatif														
							Jumlah Orang yang Mengikuti Pelatihan, Bimbingan Teknis, dan Pendampingan Ekonomi Kreatif				20 orang Orang	20.000.000,00	Semua Kota/Kab, Semua Kecamatan, Semua Kel/Desa Kab. Tulang Bawang Barat, Semua Kecamatan, Semua Kel/Desa	DANA ALOKASI UMUM (DAU)	Memperkuat pembangunan sumber daya manusia (SDM), sains, teknologi, pendidikan, kesehatan, prestasi olahraga, kesetaraan gender, serta penguatan peran perempuan, pemuda (generasi milenial dan generasi Z), dan	penguatan SDM yang unggul dan inovatif Meningkatkan Perekonomian dan Nilai Tambah dengan Memperkuat UMKM	Dinas Pemuda Olahraga dan Pariwisata		30.000.000,00	DINAS PEMUDA, OLAHRAGA DAN PARIWISATA
						DINAS PERPUSTAKAAN DAN ARSIP DAERAH						3.052.182.022,00							3.068.704.022,00	
	2					URUSAN PEMERINTAHAN WAJIB YANG TIDAK BERKAITAN DENGAN PELAYANAN DASAR						3.052.182.022,00							3.068.704.022,00	
	2	23				URUSAN PEMERINTAHAN BIDANG PERPUSTAKAAN						2.965.686.022,00							2.998.704.022,00	

No	Kode					Urusan / Bidang Urusan / Program / Outcome / Kegiatan / Sub Kegiatan	Indikator Program / Kegiatan / Sub Kegiatan	Target Akhir Periode Renstra OPD	Realisasi Capaian RENJA OPD Tahun 2024	Prakiraan Capaian Target RENJA OPD Tahun 2025	Capaian Kinerja Dan Kerangka Pendanaan						Kelompok Sasaran	Prakiraan Maju Rencana Tahun 2025		Perangkat Daerah Penanggung Jawab
											Target 2026	Pagu Indikatif (Rp)	Lokasi	Sumber Dana	Prioritas			Target	Pagu Indikatif (Rp)	
															Nasional	Daerah				
1	2					3	4	5	6	7	8	9	10	11	12	13	14	15	16	17
139	2	23	01			**PROGRAM PENUNJANG URUSAN PEMERINTAHAN DAERAH KABUPATEN/KOTA**	Nilai SAKIP Perangkat Daerah	-			60,82	2.784.561.022,00						-	2.845.625.022,00	
	2	23	01	2.01		Perencanaan, Penganggaran, dan Evaluasi Kinerja Perangkat Daerah	Tersusunya Laporan Penyelenggaraan Pemerintah Daerah	-			1 Laporan	17.500.000,00			Memperkuat pembangunan sumber daya manusia (SDM), sains, teknologi, pendidikan, kesehatan, prestasi olahraga, kesetaraan gender, serta penguatan peran perempuan, pemuda (generasi milenial dan generasi Z), dan	penguatan SDM yang unggul dan inovatif Memperkuat SDM Berkarakter Dengan Meningkatkan Akses dan Kualitas Layanan Pendidikan Serta Kesehatan	Perencanaan	-	18.900.000,00	
	2	23	01	2.01	0001	Penyusunan Dokumen Perencanaan Perangkat Daerah														
							Jumlah Dokumen Perencanaan Perangkat Daerah				1 Dokumen	2.500.000,00	Kab. Tulang Bawang Barat, Tulang Bawang Tengah, Semua Kel/Desa	DANA ALOKASI UMUM (DAU)	Memperkuat pembangunan sumber daya manusia (SDM), sains, teknologi, pendidikan, kesehatan, prestasi olahraga, kesetaraan gender, serta penguatan peran perempuan, pemuda (generasi milenial dan generasi Z), dan	penguatan SDM yang unggul dan inovatif Memperkuat SDM Berkarakter Dengan Meningkatkan Akses dan Kualitas Layanan Pendidikan Serta Kesehatan	Perencanaan		2.700.000,00	DINAS PERPUSTAKAAN DAN ARSIP DAERAH
	2	23	01	2.01	0002	Koordinasi dan Penyusunan Dokumen RKA-SKPD														
							Jumlah Dokumen RKA-SKPD dan Laporan Hasil Koordinasi Penyusunan Dokumen RKA-SKPD				1 Dokumen	2.500.000,00	Kab. Tulang Bawang Barat, Semua Kecamatan, Semua Kel/Desa	DANA ALOKASI UMUM (DAU)	Memperkuat pembangunan sumber daya manusia (SDM), sains, teknologi, pendidikan, kesehatan, prestasi olahraga, kesetaraan gender, serta penguatan peran perempuan, pemuda (generasi milenial dan generasi Z), dan	penguatan SDM yang unggul dan inovatif Memperkuat SDM Berkarakter Dengan Meningkatkan Akses dan Kualitas Layanan Pendidikan Serta Kesehatan	Perencanaan		2.700.000,00	DINAS PERPUSTAKAAN DAN ARSIP DAERAH
	2	23	01	2.01	0003	Koordinasi dan Penyusunan Dokumen Perubahan RKA-SKPD														
							Jumlah Dokumen Perubahan RKA-SKPD dan Laporan Hasil Koordinasi Penyusunan Dokumen Perubahan RKA-SKPD				1 Dokumen	2.500.000,00	Kab. Tulang Bawang Barat, Tulang Bawang Tengah, Semua Kel/Desa	DANA ALOKASI UMUM (DAU)	Memperkuat pembangunan sumber daya manusia (SDM), sains, teknologi, pendidikan, kesehatan, prestasi olahraga, kesetaraan gender, serta penguatan peran perempuan, pemuda (generasi milenial dan generasi Z), dan	penguatan SDM yang unggul dan inovatif Memperkuat SDM Berkarakter Dengan Meningkatkan Akses dan Kualitas Layanan Pendidikan Serta Kesehatan	Perencanaan		2.700.000,00	DINAS PERPUSTAKAAN DAN ARSIP DAERAH
	2	23	01	2.01	0004	Koordinasi dan Penyusunan DPA-SKPD														
							Jumlah Dokumen DPA-SKPD dan Laporan Hasil Koordinasi Penyusunan Dokumen DPA-SKPD				1 Dokumen	2.500.000,00	Kab. Tulang Bawang Barat, Tulang Bawang Tengah, Semua Kel/Desa	DANA ALOKASI UMUM (DAU)	Memperkuat pembangunan sumber daya manusia (SDM), sains, teknologi, pendidikan, kesehatan, prestasi olahraga, kesetaraan gender, serta penguatan peran perempuan, pemuda (generasi milenial dan generasi Z), dan	penguatan SDM yang unggul dan inovatif Memperkuat SDM Berkarakter Dengan Meningkatkan Akses dan Kualitas Layanan Pendidikan Serta Kesehatan	Perencanaan		2.700.000,00	DINAS PERPUSTAKAAN DAN ARSIP DAERAH
	2	23	01	2.01	0005	Koordinasi dan Penyusunan Perubahan DPA- SKPD														
							Jumlah Dokumen Perubahan DPA-SKPD dan Laporan Hasil Koordinasi Penyusunan Dokumen Perubahan DPA-SKPD				1 Dokumen	2.500.000,00	Kab. Tulang Bawang Barat, Tulang Bawang Tengah, Semua Kel/Desa	DANA ALOKASI UMUM (DAU)	Memperkuat pembangunan sumber daya manusia (SDM), sains, teknologi, pendidikan, kesehatan, prestasi olahraga, kesetaraan gender, serta penguatan peran perempuan, pemuda (generasi milenial dan generasi Z), dan	penguatan SDM yang unggul dan inovatif Memperkuat SDM Berkarakter Dengan Meningkatkan Akses dan Kualitas Layanan Pendidikan Serta Kesehatan	Perencanaan		2.700.000,00	DINAS PERPUSTAKAAN DAN ARSIP DAERAH
	2	23	01	2.01	0006	Koordinasi dan Penyusunan Laporan Capaian Kinerja dan Ikhtisar Realisasi Kinerja SKPD														
							Jumlah Laporan Capaian Kinerja dan Ikhtisar Realisasi Kinerja SKPD dan Laporan Hasil Koordinasi Penyusunan Laporan Capaian Kinerja dan Ikhtisar Realisasi Kinerja SKPD				1 Laporan	2.500.000,00	Kab. Tulang Bawang Barat, Tulang Bawang Tengah, Semua Kel/Desa	DANA ALOKASI UMUM (DAU)	Memperkuat pembangunan sumber daya manusia (SDM), sains, teknologi, pendidikan, kesehatan, prestasi olahraga, kesetaraan gender, serta penguatan peran perempuan, pemuda (generasi milenial dan generasi Z), dan	penguatan SDM yang unggul dan inovatif Memperkuat SDM Berkarakter Dengan Meningkatkan Akses dan Kualitas Layanan Pendidikan Serta Kesehatan	Perencanaan		2.700.000,00	DINAS PERPUSTAKAAN DAN ARSIP DAERAH
	2	23	01	2.01	0007	Evaluasi Kinerja Perangkat Daerah														

No	Kode					Urusan / Bidang Urusan / Program / Outcome / Kegiatan / Sub Kegiatan	Indikator Program / Kegiatan / Sub Kegiatan	Target Akhir Periode Renstra OPD	Realisasi Capaian RENJA OPD Tahun 2024	Prakiraan Capaian Target RENJA OPD Tahun 2025	Capaian Kinerja Dan Kerangka Pendanaan						Kelompok Sasaran	Prakiraan Maju Rencana Tahun 2025		Perangkat Daerah Penanggung Jawab
											Target 2026	Pagu Indikatif (Rp)	Lokasi	Sumber Dana	Prioritas			Target	Pagu Indikatif (Rp)	
															Nasional	Daerah				
1	2					3	4	5	6	7	8	9	10	11	12	13	14	15	16	17
							Jumlah Laporan Evaluasi Kinerja Perangkat Daerah				1 Laporan	2.500.000,00	Kab. Tulang Bawang Barat, Tulang Bawang Tengah, Semua Kel/Desa	DANA ALOKASI UMUM (DAU)	Memperkuat pembangunan sumber daya manusia (SDM), sains, teknologi, pendidikan, kesehatan, prestasi olahraga, kesetaraan gender, serta penguatan peran perempuan, pemuda (generasi milenial dan generasi Z), dan	penguatan SDM yang unggul dan inovatif Memperkuat SDM Berkarakter Dengan Meningkatkan Akses dan Kualitas Layanan Pendidikan Serta Kesehatan	Perencanaan		2.700.000,00	DINAS PERPUSTAKAAN DAN ARSIP DAERAH
	2	23	01	2.02		Administrasi Keuangan Perangkat Daerah	Jumlah dokumen Administrasi Keuangan Tugas ASN	-			12 Laporan	2.150.316.022,00			Memperkuat pembangunan sumber daya manusia (SDM), sains, teknologi, pendidikan, kesehatan, prestasi olahraga, kesetaraan gender, serta penguatan peran perempuan, pemuda (generasi milenial dan generasi Z), dan	penguatan SDM yang unggul dan inovatif Memperkuat SDM Berkarakter Dengan Meningkatkan Akses dan Kualitas Layanan Pendidikan Serta Kesehatan	ASN	-	2.218.162.022,00	
	2	23	01	2.02	0001	Penyediaan Gaji dan Tunjangan ASN														
							Jumlah Orang yang Menerima Gaji dan Tunjangan ASN				15 Orang/bulan	2.088.546.022,00	Kab. Tulang Bawang Barat, Semua Kecamatan, Semua Kel/Desa	DANA ALOKASI UMUM (DAU)	Memperkuat pembangunan sumber daya manusia (SDM), sains, teknologi, pendidikan, kesehatan, prestasi olahraga, kesetaraan gender, serta penguatan peran perempuan, pemuda (generasi milenial dan generasi Z), dan	penguatan SDM yang unggul dan inovatif Memperkuat SDM Berkarakter Dengan Meningkatkan Akses dan Kualitas Layanan Pendidikan Serta Kesehatan	ASN		2.156.042.022,00	DINAS PERPUSTAKAAN DAN ARSIP DAERAH
	2	23	01	2.02	0003	Pelaksanaan Penatausahaan dan														
							Jumlah Dokumen Penatausahaan dan Pengujian/Verifikasi Keuangan SKPD				12 Dokumen	51.720.000,00	Kab. Tulang Bawang Barat, Semua Kecamatan, Semua Kel/Desa Kab. Tulang Bawang Barat, Tulang Bawang Tengah, Pulung Kencana	DANA ALOKASI UMUM (DAU)	Memperkuat pembangunan sumber daya manusia (SDM), sains, teknologi, pendidikan, kesehatan, prestasi olahraga, kesetaraan gender, serta penguatan peran perempuan, pemuda (generasi milenial dan generasi Z), dan	penguatan SDM yang unggul dan inovatif Memperkuat SDM Berkarakter Dengan Meningkatkan Akses dan Kualitas Layanan Pendidikan Serta Kesehatan	ASN		51.720.000,00	DINAS PERPUSTAKAAN DAN ARSIP DAERAH
	2	23	01	2.02	0005	Koordinasi dan Penyusunan Laporan Keuangan Akhir Tahun SKPD														
							Jumlah Laporan Keuangan Akhir Tahun SKPD dan Laporan Hasil Koordinasi Penyusunan Laporan Keuangan Akhir Tahun SKPD				1 Laporan	5.050.000,00	Kab. Tulang Bawang Barat, Semua Kecamatan, Semua Kel/Desa	DANA ALOKASI UMUM (DAU)	Memperkuat pembangunan sumber daya manusia (SDM), sains, teknologi, pendidikan, kesehatan, prestasi olahraga, kesetaraan gender, serta penguatan peran perempuan, pemuda (generasi milenial dan generasi Z), dan	penguatan SDM yang unggul dan inovatif Memperkuat SDM Berkarakter Dengan Meningkatkan Akses dan Kualitas Layanan Pendidikan Serta Kesehatan	ASN		5.200.000,00	DINAS PERPUSTAKAAN DAN ARSIP DAERAH
	2	23	01	2.02	0007	Koordinasi dan Penyusunan Laporan Keuangan Bulanan/ Triwulanan/ Semesteran SKPD														
							Jumlah Laporan Keuangan Bulanan/ Triwulanan/ Semesteran SKPD dan Laporan Koordinasi Penyusunan Laporan Keuangan Bulanan/Triwulanan/Semesteran SKPD				1 Laporan	5.000.000,00	Kab. Tulang Bawang Barat, Tulang Bawang Tengah, Semua Kel/Desa	DANA ALOKASI UMUM (DAU)	Memperkuat pembangunan sumber daya manusia (SDM), sains, teknologi, pendidikan, kesehatan, prestasi olahraga, kesetaraan gender, serta penguatan peran perempuan, pemuda (generasi milenial dan generasi Z), dan	penguatan SDM yang unggul dan inovatif Memperkuat SDM Berkarakter Dengan Meningkatkan Akses dan Kualitas Layanan Pendidikan Serta Kesehatan	ASN		5.200.000,00	DINAS PERPUSTAKAAN DAN ARSIP DAERAH
	2	23	01	2.03		Administrasi Barang Milik Daerah pada Perangkat Daerah	-	-			-	0,00			-	penguatan SDM yang unggul dan inovatif Memperkuat SDM Berkarakter Dengan Meningkatkan Akses dan Kualitas Layanan Pendidikan Serta Kesehatan	-	-	5.040.000,00	
	2	23	01	2.03	0006	Penatausahaan Barang Milik Daerah pada SKPD														
							Jumlah Laporan Penatausahaan Barang Milik Daerah pada SKPD				12 Laporan	0,00	-	DANA ALOKASI UMUM (DAU)	-	penguatan SDM yang unggul dan inovatif Memperkuat SDM Berkarakter Dengan Meningkatkan Akses dan Kualitas Layanan Pendidikan Serta Kesehatan	-		5.040.000,00	DINAS PERPUSTAKAAN DAN ARSIP DAERAH

No	Kode					Urusan / Bidang Urusan / Program / Outcome / Kegiatan / Sub Kegiatan	Indikator Program / Kegiatan / Sub Kegiatan	Target Akhir Periode Renstra OPD	Realisasi Capaian RENJA OPD Tahun 2024	Prakiraan Capaian Target RENJA OPD Tahun 2025	Capaian Kinerja Dan Kerangka Pendanaan						Kelompok Sasaran	Prakiraan Maju Rencana Tahun 2025		Perangkat Daerah Penanggung Jawab
											Target 2026	Pagu Indikatif (Rp)	Lokasi	Sumber Dana	Prioritas			Target	Pagu Indikatif (Rp)	
															Nasional	Daerah				
1	2					3	4	5	6	7	8	9	10	11	12	13	14	15	16	17
	2	23	01	2.06		Administrasi Umum Perangkat Daerah	Terselenggaranya Administrasi Umum Perangkat daerah	-			3 Kegiatan	59.555.000,00			Memperkuat pembangunan sumber daya manusia (SDM), sains, teknologi, pendidikan, kesehatan, prestasi olahraga, kesetaraan gender, serta penguatan peran perempuan, pemuda (generasi milenial dan generasi Z), dan	penguatan SDM yang unggul dan inovatif Memperkuat SDM Berkarakter Dengan Meningkatkan Akses dan Kualitas Layanan Pendidikan Serta Kesehatan	ASN	-	38.539.000,00	
	2	23	01	2.06	0002	Penyediaan Peralatan dan Perlengkapan Kantor														
							Jumlah Paket Peralatan dan Perlengkapan Kantor yang Disediakan				12 Paket	12.000.000,00	Kab. Tulang Bawang Barat, Tulang Bawang Tengah, Semua Kel/Desa	DANA ALOKASI UMUM (DAU)	Memperkuat pembangunan sumber daya manusia (SDM), sains, teknologi, pendidikan, kesehatan, prestasi olahraga, kesetaraan gender, serta penguatan peran perempuan, pemuda (generasi milenial dan generasi Z), dan	penguatan SDM yang unggul dan inovatif Memperkuat SDM Berkarakter Dengan Meningkatkan Akses dan Kualitas Layanan Pendidikan Serta Kesehatan	ASN		8.775.000,00	DINAS PERPUSTAKAAN DAN ARSIP DAERAH
	2	23	01	2.06	0005	Penyediaan Barang Cetakan dan Penggandaan														
							Jumlah Paket Barang Cetakan dan Penggandaan yang Disediakan				12 Paket	12.000.000,00	Kab. Tulang Bawang Barat, Tulang Bawang Tengah, Semua Kel/Desa	DANA ALOKASI UMUM (DAU)	Memperkuat pembangunan sumber daya manusia (SDM), sains, teknologi, pendidikan, kesehatan, prestasi olahraga, kesetaraan gender, serta penguatan peran perempuan, pemuda (generasi milenial dan generasi Z), dan	penguatan SDM yang unggul dan inovatif Memperkuat SDM Berkarakter Dengan Meningkatkan Akses dan Kualitas Layanan Pendidikan Serta Kesehatan	ASN		12.500.000,00	DINAS PERPUSTAKAAN DAN ARSIP DAERAH
	2	23	01	2.06	0009	Penyelenggaraan Rapat Koordinasi dan Konsultasi SKPD														
							Jumlah Laporan Penyelenggaraan Rapat Koordinasi dan Konsultasi SKPD				2 Laporan	35.555.000,00	Kab. Tulang Bawang Barat, Semua Kecamatan, Semua Kel/Desa	DANA ALOKASI UMUM (DAU)	Memperkuat pembangunan sumber daya manusia (SDM), sains, teknologi, pendidikan, kesehatan, prestasi olahraga, kesetaraan gender, serta penguatan peran perempuan, pemuda (generasi milenial dan generasi Z), dan	penguatan SDM yang unggul dan inovatif Memperkuat SDM Berkarakter Dengan Meningkatkan Akses dan Kualitas Layanan Pendidikan Serta Kesehatan	ASN		17.264.000,00	DINAS PERPUSTAKAAN DAN ARSIP DAERAH
	2	23	01	2.08		Penyediaan Jasa Penunjang Urusan Pemerintahan Daerah	Terselenggaranya jasa penunjang urusan pemerintah daerah	-			2 Kegiatan	517.200.000,00			Memperkuat pembangunan sumber daya manusia (SDM), sains, teknologi, pendidikan, kesehatan, prestasi olahraga, kesetaraan gender, serta penguatan peran perempuan, pemuda (generasi milenial dan generasi Z), dan	penguatan SDM yang unggul dan inovatif Memperkuat SDM Berkarakter Dengan Meningkatkan Akses dan Kualitas Layanan Pendidikan Serta Kesehatan	ASN dan Non ASN	-	528.864.000,00	
	2	23	01	2.08	0002	Penyediaan Jasa Komunikasi, Sumber Daya Air dan Listrik														
							Jumlah Laporan Penyediaan Jasa Komunikasi, Sumber Daya Air dan Listrik yang Disediakan				12 Laporan	88.200.000,00	Kab. Tulang Bawang Barat, Tulang Bawang Tengah, Semua Kel/Desa	DANA ALOKASI UMUM (DAU)	Memperkuat pembangunan sumber daya manusia (SDM), sains, teknologi, pendidikan, kesehatan, prestasi olahraga, kesetaraan gender, serta penguatan peran perempuan, pemuda (generasi milenial dan generasi Z), dan	penguatan SDM yang unggul dan inovatif Memperkuat SDM Berkarakter Dengan Meningkatkan Akses dan Kualitas Layanan Pendidikan Serta Kesehatan	ASN dan Non ASN		84.864.000,00	DINAS PERPUSTAKAAN DAN ARSIP DAERAH
	2	23	01	2.08	0004	Penyediaan Jasa Pelayanan Umum Kantor														
							Jumlah Laporan Penyediaan Jasa Pelayanan Umum Kantor yang Disediakan				12 Laporan	429.000.000,00	Kab. Tulang Bawang Barat, Tulang Bawang Tengah, Semua Kel/Desa	DANA ALOKASI UMUM (DAU)	Memperkuat pembangunan sumber daya manusia (SDM), sains, teknologi, pendidikan, kesehatan, prestasi olahraga, kesetaraan gender, serta penguatan peran perempuan, pemuda (generasi milenial dan generasi Z), dan	penguatan SDM yang unggul dan inovatif Memperkuat SDM Berkarakter Dengan Meningkatkan Akses dan Kualitas Layanan Pendidikan Serta Kesehatan	ASN dan Non ASN		444.000.000,00	DINAS PERPUSTAKAAN DAN ARSIP DAERAH

No	Kode					Urusan / Bidang Urusan / Program / Outcome / Kegiatan / Sub Kegiatan	Indikator Program / Kegiatan / Sub Kegiatan	Target Akhir Periode Renstra OPD	Realisasi Capaian RENJA OPD Tahun 2024	Prakiraan Capaian Target RENJA OPD Tahun 2025	Capaian Kinerja Dan Kerangka Pendanaan						Kelompok Sasaran	Prakiraan Maju Rencana Tahun 2025		Perangkat Daerah Penanggung Jawab
											Target 2026	Pagu Indikatif (Rp)	Lokasi	Sumber Dana	Prioritas			Target	Pagu Indikatif (Rp)	
															Nasional	Daerah				
1	2					3	4	5	6	7	8	9	10	11	12	13	14	15	16	17
	2	23	01	2.09		Pemeliharaan Barang Milik Daerah Penunjang Urusan Pemerintahan Daerah	Pesentase pemeliharaan barang milik daerah	-			100 %	39.990.000,00			Memperkuat pembangunan sumber daya manusia (SDM), sains, teknologi, pendidikan, kesehatan, prestasi olahraga, kesetaraan gender, serta penguatan peran perempuan, pemuda (generasi milenial dan generasi Z), dan	penguatan SDM yang unggul dan inovatif Memperkuat SDM Berkarakter Dengan Meningkatkan Akses dan Kualitas Layanan Pendidikan Serta Kesehatan	Barang milik negara	-	36.120.000,00	
	2	23	01	2.09	0002	Penyediaan Jasa Pemeliharaan, Biaya Pemeliharaan, Pajak dan Perizinan Kendaraan Dinas Operasional atau Lapangan														
							Jumlah Kendaraan Dinas Operasional atau Lapangan yang Dipelihara dan dibayarkan Pajak dan Perizinannya				2 Unit	39.990.000,00	Kab. Tulang Bawang Barat, Tulang Bawang Tengah, Semua Kel/Desa	DANA ALOKASI UMUM (DAU)	Memperkuat pembangunan sumber daya manusia (SDM), sains, teknologi, pendidikan, kesehatan, prestasi olahraga, kesetaraan gender, serta penguatan peran perempuan, pemuda (generasi milenial dan generasi Z), dan	penguatan SDM yang unggul dan inovatif Memperkuat SDM Berkarakter Dengan Meningkatkan Akses dan Kualitas Layanan Pendidikan Serta Kesehatan	Barang milik negara		36.120.000,00	DINAS PERPUSTAKAAN DAN ARSIP DAERAH
140	2	23	02			**PROGRAM PEMBINAAN PERPUSTAKAAN**	Nilai Tingkat Kegemaran Membaca Masyarakat	-			63,32	141.221.000,00						-	122.743.000,00	
	2	23	02	2.01		Pengelolaan Perpustakaan Tingkat Daerah Kabupaten/Kota	Jumlah Perpustakaan yang Dikembangkan di Tingkat Daerah Kabupaten/Kota Sesuai Standar Nasional Perpustakaan di Wilayah Kabupaten/Kota Sesuai Kewenangannya	-			2 Perpustakaan	91.221.000,00			Memperkuat pembangunan sumber daya manusia (SDM), sains, teknologi, pendidikan, kesehatan, prestasi olahraga, kesetaraan gender, serta penguatan peran perempuan, pemuda (generasi milenial dan generasi Z), dan	penguatan SDM yang unggul dan inovatif Memperkuat SDM Berkarakter Dengan Meningkatkan Akses dan Kualitas Layanan Pendidikan Serta Kesehatan	Masyarakat	-	79.000.000,00	
	2	23	02	2.01	0011	Pengembangan Perpustakaan di Tingkat Daerah Kabupaten/Kota														
							Jumlah Perpustakaan yang Dikembangkan di Tingkat Daerah Kabupaten/Kota Sesuai Standar Nasional Perpustakaan di Wilayah Kabupaten/Kota Sesuai Kewenangannya				3 Perpustakaan	50.000.000,00	Kab. Tulang Bawang Barat, Semua Kecamatan, Semua Kel/Desa	DANA ALOKASI UMUM (DAU)	Memperkuat pembangunan sumber daya manusia (SDM), sains, teknologi, pendidikan, kesehatan, prestasi olahraga, kesetaraan gender, serta penguatan peran perempuan, pemuda (generasi milenial dan generasi Z), dan	penguatan SDM yang unggul dan inovatif Memperkuat SDM Berkarakter Dengan Meningkatkan Akses dan Kualitas Layanan Pendidikan Serta Kesehatan	Masyarakat		54.000.000,00	DINAS PERPUSTAKAAN DAN ARSIP DAERAH
	2	23	02	2.01	0014	Pemanfaatan Koleksi Perpustakaan (Cetak/Digital) oleh Masyarakat														
							Jumlah koleksi perpustakaan (cetak/digital) yang dimanfaatkan oleh masyarakat				2 Eksemplar	41.221.000,00	Kab. Tulang Bawang Barat, Semua Kecamatan, Semua Kel/Desa	DANA ALOKASI UMUM (DAU)	Memperkuat pembangunan sumber daya manusia (SDM), sains, teknologi, pendidikan, kesehatan, prestasi olahraga, kesetaraan gender, serta penguatan peran perempuan, pemuda (generasi milenial dan generasi Z), dan	penguatan SDM yang unggul dan inovatif Memperkuat SDM Berkarakter Dengan Meningkatkan Akses dan Kualitas Layanan Pendidikan Serta Kesehatan	Masyarakat		25.000.000,00	DINAS PERPUSTAKAAN DAN ARSIP DAERAH
	2	23	02	2.02		Pembudayaan Gemar Membaca Tingkat Daerah Kabupaten/Kota	Jumlah Perpustakaan Berbasis Inklusi Sosial di Wilayah Kabupaten/Kota yang Dikembangkan	-			1 Perpustakaan	50.000.000,00			Memperkuat pembangunan sumber daya manusia (SDM), sains, teknologi, pendidikan, kesehatan, prestasi olahraga, kesetaraan gender, serta penguatan peran perempuan, pemuda (generasi milenial dan generasi Z), dan	penguatan SDM yang unggul dan inovatif Memperkuat SDM Berkarakter Dengan Meningkatkan Akses dan Kualitas Layanan Pendidikan Serta Kesehatan	Masyarakat umum dan pelajar	-	43.743.000,00	
	2	23	02	2.02	0007	Pengembangan Literasi Berbasis Inklusi Sosial														
							Jumlah layanan perpustakaan berbasis inklusi sosial di wilayah Kabupaten/Kota yang dikembangkan				4 Perpustakaan	50.000.000,00	Kab. Tulang Bawang Barat, Semua Kecamatan, Semua Kel/Desa	DANA ALOKASI UMUM (DAU)	Memperkuat pembangunan sumber daya manusia (SDM), sains, teknologi, pendidikan, kesehatan, prestasi olahraga, kesetaraan gender, serta penguatan peran perempuan, pemuda (generasi milenial dan generasi Z), dan	penguatan SDM yang unggul dan inovatif Memperkuat SDM Berkarakter Dengan Meningkatkan Akses dan Kualitas Layanan Pendidikan Serta Kesehatan	Masyarakat umum dan pelajar		43.743.000,00	DINAS PERPUSTAKAAN DAN ARSIP DAERAH
141	2	23	03			**PROGRAM PELESTARIAN KOLEKSI NASIONAL DAN NASKAH KUNO**	Persentase Koleksi Naskah Kuno Yang Dimiliki	-			100	39.904.000,00						-	30.336.000,00	

No	Kode					Urusan / Bidang Urusan / Program / Outcome / Kegiatan / Sub Kegiatan	Indikator Program / Kegiatan / Sub Kegiatan	Target Akhir Periode Renstra OPD	Realisasi Capaian RENJA OPD Tahun 2024	Prakiraan Capaian Target RENJA OPD Tahun 2025	Capaian Kinerja Dan Kerangka Pendanaan						Kelompok Sasaran	Prakiraan Maju Rencana Tahun 2025		Perangkat Daerah Penanggung Jawab
											Target 2026	Pagu Indikatif (Rp)	Lokasi	Sumber Dana	Prioritas			Target	Pagu Indikatif (Rp)	
															Nasional	Daerah				
1	2					3	4	5	6	7	8	9	10	11	12	13	14	15	16	17
	2	23	03	2.01		Pelestarian Naskah Kuno Milik Daerah Kabupaten/Kota	Jumlah Masyarakat yang Berperan Serta dalam Penyimpanan, Perawatan, Pelestarian, dan Pendaftaran Naskah Kuno	-			5 orang	39.904.000,00			Memperkuat pembangunan sumber daya manusia (SDM), sains, teknologi, pendidikan, kesehatan, prestasi olahraga, kesetaraan gender, serta penguatan peran perempuan, pemuda (generasi milenial dan generasi Z), dan	penguatan SDM yang unggul dan inovatif Memperkuat SDM Berkarakter Dengan Meningkatkan Akses dan Kualitas Layanan Pendidikan Serta Kesehatan	Masyarakat yang memiliki naskah kuno	-	30.336.000,00	
	2	23	03	2.01	0003	Peningkatan Peran Serta Masyarakat dalam Penyimpanan, Perawatan, Pelestarian, dan Pendaftaran Naskah Kuno														
							Jumlah masyarakat yang berperan dalam penyimpanan, perawatan, pelestarian dan pendaftaran naskah kuno				2 Orang	39.904.000,00	Kab. Tulang Bawang Barat, Semua Kecamatan, Semua Kel/Desa	DANA ALOKASI UMUM (DAU)	Memperkuat pembangunan sumber daya manusia (SDM), sains, teknologi, pendidikan, kesehatan, prestasi olahraga, kesetaraan gender, serta penguatan peran perempuan, pemuda (generasi milenial dan generasi Z), dan	penguatan SDM yang unggul dan inovatif Memperkuat SDM Berkarakter Dengan Meningkatkan Akses dan Kualitas Layanan Pendidikan Serta Kesehatan	Masyarakat yang memiliki naskah kuno		30.336.000,00	DINAS PERPUSTAKAAN DAN ARSIP DAERAH
	2	24				URUSAN PEMERINTAHAN BIDANG KEARSIPAN						86.496.000,00							70.000.000,00	
142	2	24	02			**PROGRAM PENGELOLAAN ARSIP**	TingkatKetersediaan Arsip	-			100	86.496.000,00						-	70.000.000,00	
	2	24	02	2.01		Pengelolaan Arsip Dinamis Daerah Kabupaten/Kota	Jumlah Laporan Hasil Pengawasan Arsip Dinamis Kewenangan Kabupaten/Kota	-			1 Laporan	86.496.000,00			Memperkuat pembangunan sumber daya manusia (SDM), sains, teknologi, pendidikan, kesehatan, prestasi olahraga, kesetaraan gender, serta penguatan peran perempuan, pemuda (generasi milenial dan generasi Z), dan	penguatan SDM yang unggul dan inovatif Memperkuat SDM Berkarakter Dengan Meningkatkan Akses dan Kualitas Layanan Pendidikan Serta Kesehatan	Arsip	-	70.000.000,00	
	2	24	02	2.01	0003	Pengawasan Arsip Dinamis Kewenangan Kabupaten/Kota														
							Jumlah Laporan Hasil Pengawasan Arsip Dinamis Kewenangan Kabupaten/Kota				12 Laporan	86.496.000,00	Kab. Tulang Bawang Barat, Semua Kecamatan, Semua Kel/Desa	DANA ALOKASI UMUM (DAU)	Memperkuat pembangunan sumber daya manusia (SDM), sains, teknologi, pendidikan, kesehatan, prestasi olahraga, kesetaraan gender, serta penguatan peran perempuan, pemuda (generasi milenial dan generasi Z), dan	penguatan SDM yang unggul dan inovatif Memperkuat SDM Berkarakter Dengan Meningkatkan Akses dan Kualitas Layanan Pendidikan Serta Kesehatan	Arsip		70.000.000,00	DINAS PERPUSTAKAAN DAN ARSIP DAERAH
						DINAS PERIKANAN						2.605.358.596,00							2.818.467.596,00	
	3					URUSAN PEMERINTAHAN PILIHAN						2.605.358.596,00							2.818.467.596,00	
	3	25				URUSAN PEMERINTAHAN BIDANG KELAUTAN DAN PERIKANAN						2.605.358.596,00							2.818.467.596,00	
143	3	25	01			**PROGRAM PENUNJANG URUSAN PEMERINTAHAN DAERAH KABUPATEN/KOTA**	**nilai SAKIP perangkat daerah**	-			60,31	2.341.206.596,00						-	2.401.367.596,00	
	3	25	01	2.01		Perencanaan, Penganggaran, dan Evaluasi Kinerja Perangkat Daerah	Tersedianya dokumen perencanaan	-			12 bulan	32.240.000,00			Membangun dari desa dan dari bawah untuk pertumbuhan ekonomi, pemerataan ekonomi dan pemberantasan kemiskinan	Peningkatan nilai tambah ekonomi dan penguatan hilirisasi	Aparatur Sipil Negara	-	35.000.000,00	
	3	25	01	2.01	0001	Penyusunan Dokumen Perencanaan Perangkat Daerah														
							Jumlah Dokumen Perencanaan Perangkat Daerah				4 Dokumen	4.040.000,00	Kab. Tulang Bawang Barat, Semua Kecamatan, Semua Kel/Desa	DANA ALOKASI UMUM (DAU)	Membangun dari desa dan dari bawah untuk pertumbuhan ekonomi, pemerataan ekonomi dan pemberantasan kemiskinan	Peningkatan nilai tambah ekonomi dan penguatan hilirisasi	Aparatur Sipil Negara		5.000.000,00	DINAS PERIKANAN
	3	25	01	2.01	0002	Koordinasi dan Penyusunan Dokumen RKA-SKPD														
							Jumlah Dokumen RKA-SKPD dan Laporan Hasil Koordinasi Penyusunan Dokumen RKA-SKPD				1 Dokumen	4.480.000,00	Kab. Tulang Bawang Barat, Semua Kecamatan, Semua Kel/Desa	DANA ALOKASI UMUM (DAU)	Membangun dari desa dan dari bawah untuk pertumbuhan ekonomi, pemerataan ekonomi dan pemberantasan kemiskinan.	Peningkatan nilai tambah ekonomi dan penguatan hilirisasi Meningkatkan Perekonomian dan Nilai Tambah dengan Memperkuat UMKM	Aparatur Sipil Negara		5.000.000,00	DINAS PERIKANAN
	3	25	01	2.01	0003	Koordinasi dan Penyusunan Dokumen Perubahan RKA-SKPD														
							Jumlah Dokumen Perubahan RKA-SKPD dan Laporan Hasil Koordinasi Penyusunan Dokumen Perubahan RKA-SKPD				1 Dokumen	5.000.000,00	Kab. Tulang Bawang Barat, Semua Kecamatan, Semua Kel/Desa	DANA ALOKASI UMUM (DAU)	Membangun dari desa dan dari bawah untuk pertumbuhan ekonomi, pemerataan ekonomi dan pemberantasan kemiskinan.	Peningkatan nilai tambah ekonomi dan penguatan hilirisasi Meningkatkan Perekonomian dan Nilai Tambah dengan Memperkuat UMKM	Aparatur Sipil Negara		5.000.000,00	DINAS PERIKANAN
	3	25	01	2.01	0004	Koordinasi dan Penyusunan DPA-SKPD														
							Jumlah Dokumen DPA-SKPD dan Laporan Hasil Koordinasi Penyusunan Dokumen DPA-SKPD				1 Dokumen	4.200.000,00	Kab. Tulang Bawang Barat, Semua Kecamatan, Semua Kel/Desa	DANA ALOKASI UMUM (DAU)	Membangun dari desa dan dari bawah untuk pertumbuhan ekonomi, pemerataan ekonomi dan pemberantasan kemiskinan.	Peningkatan nilai tambah ekonomi dan penguatan hilirisasi Meningkatkan Perekonomian dan Nilai Tambah dengan Memperkuat UMKM	Aparatur Sipil Negara		5.000.000,00	DINAS PERIKANAN

No	Kode					Urusan / Bidang Urusan / Program / Outcome / Kegiatan / Sub Kegiatan	Indikator Program / Kegiatan / Sub Kegiatan	Target Akhir Periode Renstra OPD	Realisasi Capaian RENJA OPD Tahun 2024	Prakiraan Capaian Target RENJA OPD Tahun 2025	Capaian Kinerja Dan Kerangka Pendanaan						Kelompok Sasaran	Prakiraan Maju Rencana Tahun 2025		Perangkat Daerah Penanggung Jawab
											Target 2026	Pagu Indikatif (Rp)	Lokasi	Sumber Dana	Prioritas			Target	Pagu Indikatif (Rp)	
															Nasional	Daerah				
1	2					3	4	5	6	7	8	9	10	11	12	13	14	15	16	17
	3	25	01	2.01	0005	Koordinasi dan Penyusunan Perubahan DPA- SKPD														
							Jumlah Dokumen Perubahan DPA-SKPD dan Laporan Hasil Koordinasi Penyusunan Dokumen Perubahan DPA-SKPD				1 Dokumen	5.000.000,00	Kab. Tulang Bawang Barat, Semua Kecamatan, Semua Kel/Desa	DANA ALOKASI UMUM (DAU)	Membangun dari desa dan dari bawah untuk pertumbuhan ekonomi, pemerataan ekonomi dan pemberantasan kemiskinan.	Peningkatan nilai tambah ekonomi dan penguatan hilirisasi Meningkatkan Perekonomian dan Nilai Tambah dengan Memperkuat UMKM	Aparatur Sipil Negara		5.000.000,00	DINAS PERIKANAN
	3	25	01	2.01	0006	Koordinasi dan Penyusunan Laporan Capaian Kinerja dan Ikhtisar Realisasi Kinerja SKPD														
							Jumlah Laporan Capaian Kinerja dan Ikhtisar Realisasi Kinerja SKPD dan Laporan Hasil Koordinasi Penyusunan Laporan Capaian Kinerja dan Ikhtisar Realisasi Kinerja SKPD				4 Laporan	4.520.000,00	Kab. Tulang Bawang Barat, Semua Kecamatan, Semua Kel/Desa	DANA ALOKASI UMUM (DAU)	Membangun dari desa dan dari bawah untuk pertumbuhan ekonomi, pemerataan ekonomi dan pemberantasan kemiskinan.	Peningkatan nilai tambah ekonomi dan penguatan hilirisasi Meningkatkan Perekonomian dan Nilai Tambah dengan Memperkuat UMKM	Aparatur Sipil Negara		5.000.000,00	DINAS PERIKANAN
	3	25	01	2.01	0007	Evaluasi Kinerja Perangkat Daerah														
							Jumlah Laporan Evaluasi Kinerja Perangkat Daerah				4 Laporan	5.000.000,00	Kab. Tulang Bawang Barat, Semua Kecamatan, Semua Kel/Desa	DANA ALOKASI UMUM (DAU)	Membangun dari desa dan dari bawah untuk pertumbuhan ekonomi, pemerataan ekonomi dan pemberantasan kemiskinan.	Peningkatan nilai tambah ekonomi dan penguatan hilirisasi Meningkatkan Perekonomian dan Nilai Tambah dengan Memperkuat UMKM	Aparatur Sipil Negara		5.000.000,00	DINAS PERIKANAN
	3	25	01	2.02		Administrasi Keuangan Perangkat Daerah	Tersedianya layanan administrasi keuangan perangkat daerah	-			12 bulan	1.870.910.596,00			Membangun dari desa dan dari bawah untuk pertumbuhan ekonomi, pemerataan ekonomi dan pemberantasan kemiskinan.	Peningkatan nilai tambah ekonomi dan penguatan hilirisasi Meningkatkan Perekonomian dan Nilai Tambah dengan Memperkuat UMKM	Aparatur Sipil Negara	-	1.863.840.596,00	
	3	25	01	2.02	0001	Penyediaan Gaji dan Tunjangan ASN														
							Jumlah Orang yang Menerima Gaji dan Tunjangan ASN				12 Orang/bulan	1.795.240.596,00	Kab. Tulang Bawang Barat, Semua Kecamatan, Semua Kel/Desa	DANA ALOKASI UMUM (DAU)	Membangun dari desa dan dari bawah untuk pertumbuhan ekonomi, pemerataan ekonomi dan pemberantasan kemiskinan.	Peningkatan nilai tambah ekonomi dan penguatan hilirisasi Meningkatkan Perekonomian dan Nilai Tambah dengan Memperkuat UMKM	Aparatur Sipil Negara		1.795.240.596,00	DINAS PERIKANAN
	3	25	01	2.02	0003	Pelaksanaan Penatausahaan dan														
							Jumlah Dokumen Penatausahaan dan Pengujian/Verifikasi Keuangan SKPD				12 Dokumen	70.670.000,00	Kab. Tulang Bawang Barat, Semua Kecamatan, Semua Kel/Desa	DANA ALOKASI UMUM (DAU)	Membangun dari desa dan dari bawah untuk pertumbuhan ekonomi, pemerataan ekonomi dan pemberantasan kemiskinan.	Peningkatan nilai tambah ekonomi dan penguatan hilirisasi Meningkatkan Perekonomian dan Nilai Tambah dengan Memperkuat UMKM	Aparatur Sipil Negara		63.600.000,00	DINAS PERIKANAN
	3	25	01	2.02	0007	Koordinasi dan Penyusunan Laporan Keuangan Bulanan/ Triwulanan/ Semesteran SKPD														
							Jumlah Laporan Keuangan Bulanan/ Triwulanan/ Semesteran SKPD dan Laporan Koordinasi Penyusunan Laporan Keuangan Bulanan/Triwulanan/Semesteran SKPD				1 Laporan	5.000.000,00	Kab. Tulang Bawang Barat, Semua Kecamatan, Semua Kel/Desa	DANA ALOKASI UMUM (DAU)	Membangun dari desa dan dari bawah untuk pertumbuhan ekonomi, pemerataan ekonomi dan pemberantasan kemiskinan.	Peningkatan nilai tambah ekonomi dan penguatan hilirisasi Meningkatkan Perekonomian dan Nilai Tambah dengan Memperkuat UMKM	Aparatur Sipil Negara		5.000.000,00	DINAS PERIKANAN
	3	25	01	2.03		Administrasi Barang Milik Daerah pada Perangkat Daerah	Tersedianya dokumen administrasi BMD	-			4 Dokumen	12.712.000,00			Membangun dari desa dan dari bawah untuk pertumbuhan ekonomi, pemerataan ekonomi dan pemberantasan kemiskinan.	Peningkatan nilai tambah ekonomi dan penguatan hilirisasi Meningkatkan Perekonomian dan Nilai Tambah dengan Memperkuat UMKM	Aparatur Sipil Negara	-	12.096.000,00	
	3	25	01	2.03	0006	Penatausahaan Barang Milik Daerah pada SKPD														
							Jumlah Laporan Penatausahaan Barang Milik Daerah pada SKPD				4 Laporan	12.712.000,00	Kab. Tulang Bawang Barat, Semua Kecamatan, Semua Kel/Desa	DANA ALOKASI UMUM (DAU)	Membangun dari desa dan dari bawah untuk pertumbuhan ekonomi, pemerataan ekonomi dan pemberantasan kemiskinan.	Peningkatan nilai tambah ekonomi dan penguatan hilirisasi Meningkatkan Perekonomian dan Nilai Tambah dengan Memperkuat UMKM	Aparatur Sipil Negara		12.096.000,00	DINAS PERIKANAN
	3	25	01	2.05		Administrasi Kepegawaian Perangkat Daerah	Tersedianya dokumen administrasi kepegawaian	-			12 bulan	5.000.000,00			Membangun dari desa dan dari bawah untuk pertumbuhan ekonomi, pemerataan ekonomi dan pemberantasan kemiskinan.	Peningkatan nilai tambah ekonomi dan penguatan hilirisasi Meningkatkan Perekonomian dan Nilai Tambah dengan Memperkuat UMKM	Aparatur Sipil Negara	-	5.000.000,00	
	3	25	01	2.05	0005	Monitoring, Evaluasi, dan Penilaian Kinerja Pegawai														
							Jumlah Dokumen Monitoring, Evaluasi, dan Penilaian Kinerja Pegawai				12 Dokumen	5.000.000,00	Kab. Tulang Bawang Barat, Semua Kecamatan, Semua Kel/Desa	DANA ALOKASI UMUM (DAU)	Membangun dari desa dan dari bawah untuk pertumbuhan ekonomi, pemerataan ekonomi dan pemberantasan kemiskinan.	Peningkatan nilai tambah ekonomi dan penguatan hilirisasi Meningkatkan Perekonomian dan Nilai Tambah dengan Memperkuat UMKM	Aparatur Sipil Negara		5.000.000,00	DINAS PERIKANAN
	3	25	01	2.06		Administrasi Umum Perangkat Daerah	Terpenuhinya keperluan kantor perangkat daerah	-			12 Bulan	61.000.000,00			Membangun dari desa dan dari bawah untuk pertumbuhan ekonomi, pemerataan ekonomi dan pemberantasan kemiskinan.	Peningkatan nilai tambah ekonomi dan penguatan hilirisasi Meningkatkan Perekonomian dan Nilai Tambah dengan Memperkuat UMKM	Aparatur Sipil Negara	-	68.000.000,00	
	3	25	01	2.06	0002	Penyediaan Peralatan dan Perlengkapan Kantor														

No	Kode					Urusan / Bidang Urusan / Program / Outcome / Kegiatan / Sub Kegiatan	Indikator Program / Kegiatan / Sub Kegiatan	Target Akhir Periode Renstra OPD	Realisasi Capaian RENJA OPD Tahun 2024	Prakiraan Capaian Target RENJA OPD Tahun 2025	Capaian Kinerja Dan Kerangka Pendanaan						Kelompok Sasaran	Prakiraan Maju Rencana Tahun 2025		Perangkat Daerah Penanggung Jawab
											Target 2026	Pagu Indikatif (Rp)	Lokasi	Sumber Dana	Prioritas			Target	Pagu Indikatif (Rp)	
															Nasional	Daerah				
1	2					3	4	5	6	7	8	9	10	11	12	13	14	15	16	17
							Jumlah Paket Peralatan dan Perlengkapan Kantor yang Disediakan				12 Paket	12.000.000,00	Kab. Tulang Bawang Barat, Semua Kecamatan, Semua Kel/Desa	DANA ALOKASI UMUM (DAU)	Membangun dari desa dan dari bawah untuk pertumbuhan ekonomi, pemerataan ekonomi dan pemberantasan kemiskinan.	Peningkatan nilai tambah ekonomi dan penguatan hilirisasi Meningkatkan Perekonomian dan Nilai Tambah dengan Memperkuat UMKM	Aparatur Sipil Negara		12.000.000,00	DINAS PERIKANAN
	3	25	01	2.06	0005	Penyediaan Barang Cetakan dan Penggandaan														
							Jumlah Paket Barang Cetakan dan Penggandaan yang Disediakan				12 Paket	12.000.000,00	Kab. Tulang Bawang Barat, Semua Kecamatan, Semua Kel/Desa	DANA ALOKASI UMUM (DAU)	Membangun dari desa dan dari bawah untuk pertumbuhan ekonomi, pemerataan ekonomi dan pemberantasan kemiskinan.	Peningkatan nilai tambah ekonomi dan penguatan hilirisasi Meningkatkan Perekonomian dan Nilai Tambah dengan Memperkuat UMKM	Aparatur Sipil Negara		6.000.000,00	DINAS PERIKANAN
	3	25	01	2.06	0009	Penyelenggaraan Rapat Koordinasi dan Konsultasi SKPD														
							Jumlah Laporan Penyelenggaraan Rapat Koordinasi dan Konsultasi SKPD				12 Laporan	37.000.000,00	Kab. Tulang Bawang Barat, Semua Kecamatan, Semua Kel/Desa	DANA ALOKASI UMUM (DAU)	Membangun dari desa dan dari bawah untuk pertumbuhan ekonomi, pemerataan ekonomi dan pemberantasan kemiskinan.	Peningkatan nilai tambah ekonomi dan penguatan hilirisasi Meningkatkan Perekonomian dan Nilai Tambah dengan Memperkuat UMKM	Aparatur Sipil Negara		50.000.000,00	DINAS PERIKANAN
	3	25	01	2.07		Pengadaan Barang Milik Daerah Penunjang Urusan Pemerintah Daerah	Terlaksananya pengadaan BMD	-			100 %	78.584.000,00			Membangun dari desa dan dari bawah untuk pertumbuhan ekonomi, pemerataan ekonomi dan pemberantasan kemiskinan.	Peningkatan nilai tambah ekonomi dan penguatan hilirisasi Meningkatkan Perekonomian dan Nilai Tambah dengan Memperkuat UMKM	Aparatur Sipil Negara	-	117.361.000,00	
	3	25	01	2.07	0006	Pengadaan Peralatan dan Mesin Lainnya														
							Jumlah Unit Peralatan dan Mesin Lainnya yang Disediakan				3 Unit	78.584.000,00	Kab. Tulang Bawang Barat, Semua Kecamatan, Semua Kel/Desa	DANA ALOKASI UMUM (DAU)	Membangun dari desa dan dari bawah untuk pertumbuhan ekonomi, pemerataan ekonomi dan pemberantasan kemiskinan.	Peningkatan nilai tambah ekonomi dan penguatan hilirisasi Meningkatkan Perekonomian dan Nilai Tambah dengan Memperkuat UMKM	Aparatur Sipil Negara		117.361.000,00	DINAS PERIKANAN
	3	25	01	2.08		Penyediaan Jasa Penunjang Urusan Pemerintahan Daerah	Terpenuhinya jasa penunjang perangkat daerah	-			12 bulan	251.760.000,00			Membangun dari desa dan dari bawah untuk pertumbuhan ekonomi, pemerataan ekonomi dan pemberantasan kemiskinan.	Peningkatan nilai tambah ekonomi dan penguatan hilirisasi Meningkatkan Perekonomian dan Nilai Tambah dengan Memperkuat UMKM	Aparatur Sipil Negara	-	261.960.000,00	
	3	25	01	2.08	0002	Penyediaan Jasa Komunikasi, Sumber Daya Air dan Listrik														
							Jumlah Laporan Penyediaan Jasa Komunikasi, Sumber Daya Air dan Listrik yang Disediakan				12 Laporan	49.200.000,00	Kab. Tulang Bawang Barat, Semua Kecamatan, Semua Kel/Desa	DANA ALOKASI UMUM (DAU)	Membangun dari desa dan dari bawah untuk pertumbuhan ekonomi, pemerataan ekonomi dan pemberantasan kemiskinan.	Peningkatan nilai tambah ekonomi dan penguatan hilirisasi Meningkatkan Perekonomian dan Nilai Tambah dengan Memperkuat UMKM	Aparatur Sipil Negara		49.200.000,00	DINAS PERIKANAN
	3	25	01	2.08	0004	Penyediaan Jasa Pelayanan Umum Kantor														
							Jumlah Laporan Penyediaan Jasa Pelayanan Umum Kantor yang Disediakan				12 Laporan	202.560.000,00	Kab. Tulang Bawang Barat, Semua Kecamatan, Semua Kel/Desa	DANA ALOKASI UMUM (DAU)	Membangun dari desa dan dari bawah untuk pertumbuhan ekonomi, pemerataan ekonomi dan pemberantasan kemiskinan.	Peningkatan nilai tambah ekonomi dan penguatan hilirisasi Meningkatkan Perekonomian dan Nilai Tambah dengan Memperkuat UMKM	Aparatur Sipil Negara		212.760.000,00	DINAS PERIKANAN
	3	25	01	2.09		Pemeliharaan Barang Milik Daerah Penunjang Urusan Pemerintahan Daerah	Terlaksananya pemeliharaan BMD	-			100 %	29.000.000,00			Membangun dari desa dan dari bawah untuk pertumbuhan ekonomi, pemerataan ekonomi dan pemberantasan kemiskinan.	Peningkatan nilai tambah ekonomi dan penguatan hilirisasi Meningkatkan Perekonomian dan Nilai Tambah dengan Memperkuat UMKM	Aparatur Sipil Negara	-	38.110.000,00	
	3	25	01	2.09	0002	Penyediaan Jasa Pemeliharaan, Biaya Pemeliharaan, Pajak dan Perizinan Kendaraan Dinas Operasional atau Lapangan														
							Jumlah Kendaraan Dinas Operasional atau Lapangan yang Dipelihara dan dibayarkan Pajak dan Perizinannya				11 Unit	29.000.000,00	Kab. Tulang Bawang Barat, Semua Kecamatan, Semua Kel/Desa	DANA ALOKASI UMUM (DAU)	Membangun dari desa dan dari bawah untuk pertumbuhan ekonomi, pemerataan ekonomi dan pemberantasan kemiskinan.	Peningkatan nilai tambah ekonomi dan penguatan hilirisasi Meningkatkan Perekonomian dan Nilai Tambah dengan Memperkuat UMKM	Aparatur Sipil Negara		38.110.000,00	DINAS PERIKANAN
144	3	25	03			**PROGRAM PENGELOLAAN PERIKANAN TANGKAP**	**Jumlah Kelompok Usaha Bersama Nelayan yang diberdayakan**	-			5 kelompok	119.000.000,00						-	119.000.000,00	
	3	25	03	2.02		Pemberdayaan Nelayan Kecil dalam Daerah Kabupaten/Kota	Terlaksananya pemberdayaan nelayan	-			100 %	119.000.000,00			Membangun dari desa dan dari bawah untuk pertumbuhan ekonomi, pemerataan ekonomi dan pemberantasan kemiskinan.	Peningkatan nilai tambah ekonomi dan penguatan hilirisasi Meningkatkan Perekonomian dan Nilai Tambah dengan Memperkuat UMKM	Pelaku Usaha Perikanan	-	119.000.000,00	
	3	25	03	2.02	0004	Penyediaan Sarana dan Prasarana Pemberdayaan Usaha Nelayan Skala Kecil														
							Jumlah Sarana dan Prasarana Pemberdayaan Usaha Nelayan Skala Kecil				5 Unit	119.000.000,00	Kab. Tulang Bawang Barat, Semua Kecamatan, Semua Kel/Desa	DANA ALOKASI UMUM (DAU)	Membangun dari desa dan dari bawah untuk pertumbuhan ekonomi, pemerataan ekonomi dan pemberantasan kemiskinan.	Peningkatan nilai tambah ekonomi dan penguatan hilirisasi Meningkatkan Perekonomian dan Nilai Tambah dengan Memperkuat UMKM	Pelaku Usaha Perikanan		119.000.000,00	DINAS PERIKANAN

No	Kode					Urusan / Bidang Urusan / Program / Outcome / Kegiatan / Sub Kegiatan	Indikator Program / Kegiatan / Sub Kegiatan	Target Akhir Periode Renstra OPD	Realisasi Capaian RENJA OPD Tahun 2024	Prakiraan Capaian Target RENJA OPD Tahun 2025	Capaian Kinerja Dan Kerangka Pendanaan						Kelompok Sasaran	Prakiraan Maju Rencana Tahun 2025		Perangkat Daerah Penanggung Jawab
											Target 2026	Pagu Indikatif (Rp)	Lokasi	Sumber Dana	Prioritas			Target	Pagu Indikatif (Rp)	
															Nasional	Daerah				
1	2					3	4	5	6	7	8	9	10	11	12	13	14	15	16	17
145	3	25	04			**PROGRAM PENGELOLAAN PERIKANAN BUDIDAYA**	**Jumlah Kelompok Pelaku Usaha Perikanan yang Diberdayakan**	-			5 kelompok	81.500.000,00						-	145.000.000,00	
	3	25	04	2.04		Pengelolaan Pembudidayaan Ikan	Terlaksananya Pengelolaan Pembudidayaan Ikan	-			100 %	81.500.000,00			Membangun dari desa dan dari bawah untuk pertumbuhan ekonomi, pemerataan ekonomi dan pemberantasan kemiskinan.	Peningkatan nilai tambah ekonomi dan penguatan hilirisasi Meningkatkan Perekonomian dan Nilai Tambah dengan Memperkuat UMKM	Pelaku Usaha Perikanan	-	145.000.000,00	
	3	25	04	2.04	0001	Penyediaan Data dan Informasi Pembudidayaan Ikan dalam 1 (Satu) Daerah Kabupaten/Kota														
							Jumlah Data dan Informasi Pembudidayaan Ikan dalam 1 (Satu) Daerah Kabupaten/Kota				4 Dokumen	16.500.000,00	Kab. Tulang Bawang Barat, Semua Kecamatan, Semua Kel/Desa	DANA ALOKASI UMUM (DAU)	Membangun dari desa dan dari bawah untuk pertumbuhan ekonomi, pemerataan ekonomi dan pemberantasan kemiskinan.	Peningkatan nilai tambah ekonomi dan penguatan hilirisasi Meningkatkan Perekonomian dan Nilai Tambah dengan Memperkuat UMKM	Pelaku Usaha Perikanan		25.000.000,00	DINAS PERIKANAN
	3	25	04	2.04	0009	Penjaminan Ketersediaan Sarana Pembudidayaan Ikan dalam 1 (Satu) Daerah Kabupaten/Kota														
							Jumlah Sarana Pembudidayaan Ikan dalam 1 (Satu) Daerah Kabupaten/Kota				2 Unit	65.000.000,00	Kab. Tulang Bawang Barat, Semua Kecamatan, Semua Kel/Desa	DANA ALOKASI UMUM (DAU)	Membangun dari desa dan dari bawah untuk pertumbuhan ekonomi, pemerataan ekonomi dan pemberantasan kemiskinan.	Peningkatan nilai tambah ekonomi dan penguatan hilirisasi Meningkatkan Perekonomian dan Nilai Tambah dengan Memperkuat UMKM	Pelaku Usaha Perikanan		120.000.000,00	DINAS PERIKANAN
146	3	25	05			**PROGRAM PENGAWASAN SUMBER DAYA KELAUTAN DAN PERIKANAN**	**Jumlah Kelompok Pokmaswas yang dibina**	-			6 Kelompok	23.052.000,00						-	75.000.000,00	
	3	25	05	2.01		Pengawasan Sumber Daya Perikanan di Wilayah Sungai, Danau, Waduk, Rawa, dan Genangan Air Lainnya yang Dapat Diusahakan Dalam Kabupaten/Kota	Terlaksananya pengawasan usaha perikanan	-			5 Pelaku Usaha	23.052.000,00			Membangun dari desa dan dari bawah untuk pertumbuhan ekonomi, pemerataan ekonomi dan pemberantasan kemiskinan.	Peningkatan nilai tambah ekonomi dan penguatan hilirisasi Meningkatkan Perekonomian dan Nilai Tambah dengan Memperkuat UMKM	Pelaku Usaha Perikanan	-	75.000.000,00	
	3	25	05	2.01	0007	Pengawasan usaha penangkapan ikan dan/atau usaha pengangkutan ikan sesuai kewenangan kabupaten/kota														
							Jumlah pelaku usaha penangkapan ikan dan/atau usaha pengangkutan ikan sesuai kewenangan kabupaten/kota				5 Pelaku Usaha	23.052.000,00	Kab. Tulang Bawang Barat, Semua Kecamatan, Semua Kel/Desa	DANA ALOKASI UMUM (DAU)	Membangun dari desa dan dari bawah untuk pertumbuhan ekonomi, pemerataan ekonomi dan pemberantasan kemiskinan.	Peningkatan nilai tambah ekonomi dan penguatan hilirisasi Meningkatkan Perekonomian dan Nilai Tambah dengan Memperkuat UMKM	Pelaku Usaha Perikanan		75.000.000,00	DINAS PERIKANAN
147	3	25	06			**PROGRAM PENGOLAHAN DAN PEMASARAN HASIL PERIKANAN**	**Jumlah Poklahsar yang diberdayakan**	-			2 kelompok	40.600.000,00						-	78.100.000,00	
	3	25	06	2.03		Penyediaan dan Penyaluran Bahan Baku Industri Pengolahan Ikan dalam 1 (Satu) Daerah Kabupaten/ Kota	Terlaksananya pendampingan dan peningkatan kapasitas pengolah dan pemasar ikan	-			2 kegiatan	40.600.000,00			Membangun dari desa dan dari bawah untuk pertumbuhan ekonomi, pemerataan ekonomi dan pemberantasan kemiskinan.	Peningkatan nilai tambah ekonomi dan penguatan hilirisasi Meningkatkan Perekonomian dan Nilai Tambah dengan Memperkuat UMKM	Pelaku Usaha Perikanan	-	78.100.000,00	
	3	25	06	2.03	0001	Peningkatan Ketersediaan Ikan untuk Konsumsi dan Usaha Pengolahan dalam 1 (Satu) Daerah Kabupaten/Kota														
							Jumlah Peningkatan Ketersediaan Ikan untuk Konsumsi dan Usaha Pengolahan Dalam 1 (Satu) Daerah Kabupaten/Kota				1 Ton	28.100.000,00	Kab. Tulang Bawang Barat, Semua Kecamatan, Semua Kel/Desa	DANA ALOKASI UMUM (DAU)	Membangun dari desa dan dari bawah untuk pertumbuhan ekonomi, pemerataan ekonomi dan pemberantasan kemiskinan.	Peningkatan nilai tambah ekonomi dan penguatan hilirisasi Meningkatkan Perekonomian dan Nilai Tambah dengan Memperkuat UMKM	Pelaku Usaha Perikanan		28.100.000,00	DINAS PERIKANAN
	3	25	06	2.03	0002	Pemberian Fasilitas bagi Pelaku Usaha Perikanan Skala Mikro dan Kecil dalam 1 (Satu) Daerah Kabupaten/Kota														
							Jumlah Pelaku Usaha Perikanan Skala Mikro dan Kecil dalam 1 (Satu) Daerah Kabupaten/Kota yang Terfasilitasi				2 Pelaku Usaha	12.500.000,00	Kab. Tulang Bawang Barat, Semua Kecamatan, Semua Kel/Desa	DANA ALOKASI UMUM (DAU)	Membangun dari desa dan dari bawah untuk pertumbuhan ekonomi, pemerataan ekonomi dan pemberantasan kemiskinan.	Peningkatan nilai tambah ekonomi dan penguatan hilirisasi Meningkatkan Perekonomian dan Nilai Tambah dengan Memperkuat UMKM	Pelaku Usaha Perikanan		50.000.000,00	DINAS PERIKANAN
						DINAS TANAMAN PANGAN, HORTIKULTURA DAN PERKEBUNAN						5.566.274.855,00							0,00	
	3					URUSAN PEMERINTAHAN PILIHAN						5.519.774.855,00							0,00	
	3	27				URUSAN PEMERINTAHAN BIDANG PERTANIAN						5.519.774.855,00							0,00	
148	3	27	01			**PROGRAM PENUNJANG URUSAN PEMERINTAHAN DAERAH KABUPATEN/KOTA**	**nilai SAKIP perangkat daerah**	-			61,93	4.219.232.855,00						-	0,00	
	3	27	01	2.02		Administrasi Keuangan Perangkat Daerah	jumlah dokumen administrasi keuangan perangkat daerah	-			3 dokumen	3.689.740.855,00			Memperkuat reformasi politik, hukum dan birokrasi, serta memperkuat pencegahan dan pemberantasan korupsi, narkoba, judi, dan penyelundupan	Peningkatan nilai tambah ekonomi dan penguatan hilirisasi Meningkatkan Perekonomian dan Nilai Tambah dengan Memperkuat UMKM	pegawai dan masyarakat pada umunya	-	0,00	
	3	27	01	2.02	0001	Penyediaan Gaji dan Tunjangan ASN														
							Jumlah Orang yang Menerima Gaji dan Tunjangan ASN				378 Orang/bulan	3.620.660.855,00	Kab. Tulang Bawang Barat, Semua Kecamatan, Semua Kel/Desa	DANA ALOKASI UMUM (DAU)	Memperkuat reformasi politik, hukum dan birokrasi, serta memperkuat pencegahan dan pemberantasan korupsi, narkoba, judi, dan penyelundupan	Peningkatan nilai tambah ekonomi dan penguatan hilirisasi Meningkatkan Perekonomian dan Nilai Tambah dengan Memperkuat UMKM	pegawai dan masyarakat pada umunya		0,00	DINAS TANAMAN PANGAN, HORTIKULTURA DAN PERKEBUNAN
	3	27	01	2.02	0003	Pelaksanaan Penatausahaan dan														

No	Kode					Urusan / Bidang Urusan / Program / Outcome / Kegiatan / Sub Kegiatan	Indikator Program / Kegiatan / Sub Kegiatan	Target Akhir Periode Renstra OPD	Realisasi Capaian RENJA OPD Tahun 2024	Prakiraan Capaian Target RENJA OPD Tahun 2025	Capaian Kinerja Dan Kerangka Pendanaan						Kelompok Sasaran	Prakiraan Maju Rencana Tahun 2025		Perangkat Daerah Penanggung Jawab
											Target 2026	Pagu Indikatif (Rp)	Lokasi	Sumber Dana	Prioritas			Target	Pagu Indikatif (Rp)	
															Nasional	Daerah				
1	2					3	4	5	6	7	8	9	10	11	12	13	14	15	16	17
							Jumlah Dokumen Penatausahaan dan Pengujian/Verifikasi Keuangan SKPD				12 Dokumen	64.080.000,00	Kab. Tulang Bawang Barat, Semua Kecamatan, Semua Kel/Desa	DANA ALOKASI UMUM (DAU)	Memperkuat reformasi politik, hukum dan birokrasi, serta memperkuat pencegahan dan pemberantasan korupsi, narkoba, judi, dan penyeludupan	Peningkatan nilai tambah ekonomi dan penguatan hilirisasi Meningkatkan Perekonomian dan Nilai Tambah dengan Memperkuat UMKM	pegawai dan masyarakat pada umunya		0,00	DINAS TANAMAN PANGAN, HORTIKULTURA DAN PERKEBUNAN
	3	27	01	2.02	0007	Koordinasi dan Penyusunan Laporan Keuangan Bulanan/ Triwulanan/ Semesteran SKPD														
							Jumlah Laporan Keuangan Bulanan/ Triwulanan/ Semesteran SKPD dan Laporan Koordinasi Penyusunan Laporan Keuangan Bulanan/Triwulanan/Semesteran SKPD				4 Laporan	5.000.000,00	Kab. Tulang Bawang Barat, Semua Kecamatan, Semua Kel/Desa	DANA ALOKASI UMUM (DAU)	Memperkuat reformasi politik, hukum dan birokrasi, serta memperkuat pencegahan dan pemberantasan korupsi, narkoba, judi, dan penyeludupan	Peningkatan nilai tambah ekonomi dan penguatan hilirisasi Meningkatkan Perekonomian dan Nilai Tambah dengan Memperkuat UMKM	pegawai dan masyarakat pada umunya		0,00	DINAS TANAMAN PANGAN, HORTIKULTURA DAN PERKEBUNAN
	3	27	01	2.03		Administrasi Barang Milik Daerah pada Perangkat Daerah	jumlah laporan administrasi barang milik daerah pada perangkat daerah	-			12 laporan	11.400.000,00			Membangun dari desa dan dari bawah untuk pertumbuhan ekonomi, pemerataan ekonomi dan pemberantasan kemiskinan.	Tata kelola Pemerintahan yang efektif dan berintegritas Tatakelola Pemerintahan Terintegrasi, Taat Azaz dan Kolaboratif	-	-	0,00	
	3	27	01	2.03	0006	Penatausahaan Barang Milik Daerah pada SKPD														
							Jumlah Laporan Penatausahaan Barang Milik Daerah pada SKPD				12 Laporan	11.400.000,00	Kab. Tulang Bawang Barat, Semua Kecamatan, Semua Kel/Desa	DANA ALOKASI UMUM (DAU)	Membangun dari desa dan dari bawah untuk pertumbuhan ekonomi, pemerataan ekonomi dan pemberantasan kemiskinan.	Tata kelola Pemerintahan yang efektif dan berintegritas Tatakelola Pemerintahan Terintegrasi, Taat Azaz dan Kolaboratif	-		0,00	DINAS TANAMAN PANGAN, HORTIKULTURA DAN PERKEBUNAN
	3	27	01	2.05		Administrasi Kepegawaian Perangkat Daerah	jumlah dokumen administrasi kepegawaian perangkat daerah	-			2 dokumen	5.000.000,00			Memperkuat reformasi politik, hukum dan birokrasi, serta memperkuat pencegahan dan pemberantasan korupsi, narkoba, judi, dan penyeludupan	Peningkatan nilai tambah ekonomi dan penguatan hilirisasi Meningkatkan Perekonomian dan Nilai Tambah dengan Memperkuat UMKM	pegawai dan masyarakat pada umunya	-	0,00	
	3	27	01	2.05	0005	Monitoring, Evaluasi, dan Penilaian Kinerja Pegawai														
							Jumlah Dokumen Monitoring, Evaluasi, dan Penilaian Kinerja Pegawai				12 Dokumen	5.000.000,00	Kab. Tulang Bawang Barat, Semua Kecamatan, Semua Kel/Desa	DANA ALOKASI UMUM (DAU)	Memperkuat reformasi politik, hukum dan birokrasi, serta memperkuat pencegahan dan pemberantasan korupsi, narkoba, judi, dan penyeludupan	Peningkatan nilai tambah ekonomi dan penguatan hilirisasi Meningkatkan Perekonomian dan Nilai Tambah dengan Memperkuat UMKM	pegawai dan masyarakat pada umunya		0,00	DINAS TANAMAN PANGAN, HORTIKULTURA DAN PERKEBUNAN
	3	27	01	2.06		Administrasi Umum Perangkat Daerah	jumlah laporan administrasi umum perangkat daerah	-			12 laporan	109.902.000,00			Memperkuat reformasi politik, hukum dan birokrasi, serta memperkuat pencegahan dan pemberantasan korupsi, narkoba, judi, dan penyeludupan	Peningkatan nilai tambah ekonomi dan penguatan hilirisasi Meningkatkan Perekonomian dan Nilai Tambah dengan Memperkuat UMKM	pegawai dan masyarakat pada umunya	-	0,00	
	3	27	01	2.06	0001	Penyediaan Komponen Instalasi														
							Jumlah Paket Komponen Instalasi Listrik/Penerangan Bangunan Kantor yang Disediakan				5 Paket	5.000.000,00	Kab. Tulang Bawang Barat, Semua Kecamatan, Semua Kel/Desa	DANA ALOKASI UMUM (DAU)	Memperkuat reformasi politik, hukum dan birokrasi, serta memperkuat pencegahan dan pemberantasan korupsi, narkoba, judi, dan penyeludupan	Peningkatan nilai tambah ekonomi dan penguatan hilirisasi Meningkatkan Perekonomian dan Nilai Tambah dengan Memperkuat UMKM	pegawai dan masyarakat pada umunya		0,00	DINAS TANAMAN PANGAN, HORTIKULTURA DAN PERKEBUNAN
	3	27	01	2.06	0002	Penyediaan Peralatan dan Perlengkapan Kantor														
							Jumlah Paket Peralatan dan Perlengkapan Kantor yang Disediakan				1 Paket	19.952.000,00	Kab. Tulang Bawang Barat, Semua Kecamatan, Semua Kel/Desa	DANA ALOKASI UMUM (DAU)	Memperkuat reformasi politik, hukum dan birokrasi, serta memperkuat pencegahan dan pemberantasan korupsi, narkoba, judi, dan penyeludupan	Peningkatan nilai tambah ekonomi dan penguatan hilirisasi Meningkatkan Perekonomian dan Nilai Tambah dengan Memperkuat UMKM	pegawai dan masyarakat pada umunya		0,00	DINAS TANAMAN PANGAN, HORTIKULTURA DAN PERKEBUNAN
	3	27	01	2.06	0003	Penyediaan Peralatan Rumah Tangga														
							Jumlah Paket Peralatan Rumah Tangga yang Disediakan				1 Paket	1.800.000,00	Semua Kota/Kab, Semua Kecamatan, Semua Kel/Desa Kab. Tulang Bawang Barat, Semua Kecamatan, Semua Kel/Desa	DANA ALOKASI UMUM (DAU)	Memperkuat reformasi politik, hukum dan birokrasi, serta memperkuat pencegahan dan pemberantasan korupsi, narkoba, judi, dan penyeludupan.	Peningkatan nilai tambah ekonomi dan penguatan hilirisasi Meningkatkan Perekonomian dan Nilai Tambah dengan Memperkuat UMKM	pegawai dan masyarakat pada umunya		0,00	DINAS TANAMAN PANGAN, HORTIKULTURA DAN PERKEBUNAN
	3	27	01	2.06	0004	Penyediaan Bahan Logistik Kantor														
							Jumlah Paket Bahan Logistik Kantor yang Disediakan				1 Paket	2.400.000,00	Kab. Tulang Bawang Barat, Semua Kecamatan, Semua Kel/Desa	DANA ALOKASI UMUM (DAU)	Memperkuat reformasi politik, hukum dan birokrasi, serta memperkuat pencegahan dan pemberantasan korupsi, narkoba, judi, dan penyeludupan	Peningkatan nilai tambah ekonomi dan penguatan hilirisasi Meningkatkan Perekonomian dan Nilai Tambah dengan Memperkuat UMKM	pegawai dan masyarakat pada umunya		0,00	DINAS TANAMAN PANGAN, HORTIKULTURA DAN PERKEBUNAN
	3	27	01	2.06	0005	Penyediaan Barang Cetakan dan Penggandaan														

No	Kode					Urusan / Bidang Urusan / Program / Outcome / Kegiatan / Sub Kegiatan	Indikator Program / Kegiatan / Sub Kegiatan	Target Akhir Periode Renstra OPD	Realisasi Capaian RENJA OPD Tahun 2024	Prakiraan Capaian Target RENJA OPD Tahun 2025	Capaian Kinerja Dan Kerangka Pendanaan						Kelompok Sasaran	Prakiraan Maju Rencana Tahun 2025		Perangkat Daerah Penanggung Jawab
											Target 2026	Pagu Indikatif (Rp)	Lokasi	Sumber Dana	Prioritas			Target	Pagu Indikatif (Rp)	
															Nasional	Daerah				
1	2					3	4	5	6	7	8	9	10	11	12	13	14	15	16	17
							Jumlah Paket Barang Cetakan dan Penggandaan yang Disediakan				1 Paket	16.500.000,00	Kab. Tulang Bawang Barat, Semua Kecamatan, Semua Kel/Desa	DANA ALOKASI UMUM (DAU)	Memperkuat reformasi politik, hukum dan birokrasi, serta memperkuat pencegahan dan pemberantasan korupsi, narkoba, judi, dan penyeludupan	Peningkatan nilai tambah ekonomi dan penguatan hilirisasi Meningkatkan Perekonomian dan Nilai Tambah dengan Memperkuat UMKM	pegawai dan masyarakat pada umunya		0,00	DINAS TANAMAN PANGAN, HORTIKULTURA DAN PERKEBUNAN
	3	27	01	2.06	0009	Penyelenggaraan Rapat Koordinasi dan Konsultasi SKPD														
							Jumlah Laporan Penyelenggaraan Rapat Koordinasi dan Konsultasi SKPD				12 Laporan	64.250.000,00	Kab. Tulang Bawang Barat, Semua Kecamatan, Semua Kel/Desa	DANA ALOKASI UMUM (DAU)	Memperkuat reformasi politik, hukum dan birokrasi, serta memperkuat pencegahan dan pemberantasan korupsi, narkoba, judi, dan penyeludupan	Peningkatan nilai tambah ekonomi dan penguatan hilirisasi Meningkatkan Perekonomian dan Nilai Tambah dengan Memperkuat UMKM	pegawai dan masyarakat pada umunya		0,00	DINAS TANAMAN PANGAN, HORTIKULTURA DAN PERKEBUNAN
	3	27	01	2.07		Pengadaan Barang Milik Daerah Penunjang Urusan Pemerintah Daerah	jumlah pengadaan barang milik daerah penunjang urusan pemerintah daerah	-			2 pengadaan	0,00			Memperkuat reformasi politik, hukum dan birokrasi, serta memperkuat pencegahan dan pemberantasan korupsi, narkoba, judi, dan penyeludupan	Peningkatan nilai tambah ekonomi dan penguatan hilirisasi Meningkatkan Perekonomian dan Nilai Tambah dengan Memperkuat UMKM	pegawai dan masyarakat pada umunya	-	0,00	
	3	27	01	2.07	0005	Pengadaan Mebel														
							Jumlah Paket Mebel yang Disediakan				10 Unit	0,00	Kab. Tulang Bawang Barat, Semua Kecamatan, Semua Kel/Desa	DANA ALOKASI UMUM (DAU)	Memperkuat reformasi politik, hukum dan birokrasi, serta memperkuat pencegahan dan pemberantasan korupsi, narkoba, judi, dan penyeludupan	Peningkatan nilai tambah ekonomi dan penguatan hilirisasi Meningkatkan Perekonomian dan Nilai Tambah dengan Memperkuat UMKM	pegawai dan masyarakat pada umunya		0,00	DINAS TANAMAN PANGAN, HORTIKULTURA DAN PERKEBUNAN
	3	27	01	2.08		Penyediaan Jasa Penunjang Urusan Pemerintahan Daerah	jumlah laporan jasa penunjang urusan pemerintah daerah	-			12 laporan	297.600.000,00			Memperkuat reformasi politik, hukum dan birokrasi, serta memperkuat pencegahan dan pemberantasan korupsi, narkoba, judi, dan penyeludupan	Peningkatan nilai tambah ekonomi dan penguatan hilirisasi Meningkatkan Perekonomian dan Nilai Tambah dengan Memperkuat UMKM	pegawai dan masyarakat pada umunya	-	0,00	
	3	27	01	2.08	0002	Penyediaan Jasa Komunikasi, Sumber Daya Air dan Listrik														
							Jumlah Laporan Penyediaan Jasa Komunikasi, Sumber Daya Air dan Listrik yang Disediakan				12 Laporan	48.000.000,00	Kab. Tulang Bawang Barat, Semua Kecamatan, Semua Kel/Desa	DANA ALOKASI UMUM (DAU)	Memperkuat reformasi politik, hukum dan birokrasi, serta memperkuat pencegahan dan pemberantasan korupsi, narkoba, judi, dan penyeludupan	Peningkatan nilai tambah ekonomi dan penguatan hilirisasi Meningkatkan Perekonomian dan Nilai Tambah dengan Memperkuat UMKM	pegawai dan masyarakat pada umunya		0,00	DINAS TANAMAN PANGAN, HORTIKULTURA DAN PERKEBUNAN
	3	27	01	2.08	0004	Penyediaan Jasa Pelayanan Umum Kantor														
							Jumlah Laporan Penyediaan Jasa Pelayanan Umum Kantor yang Disediakan				12 Laporan	249.600.000,00	Kab. Tulang Bawang Barat, Semua Kecamatan, Semua Kel/Desa	DANA ALOKASI UMUM (DAU)	Memperkuat reformasi politik, hukum dan birokrasi, serta memperkuat pencegahan dan pemberantasan korupsi, narkoba, judi, dan penyeludupan	Peningkatan nilai tambah ekonomi dan penguatan hilirisasi Meningkatkan Perekonomian dan Nilai Tambah dengan Memperkuat UMKM	pegawai dan masyarakat pada umunya		0,00	DINAS TANAMAN PANGAN, HORTIKULTURA DAN PERKEBUNAN
	3	27	01	2.09		Pemeliharaan Barang Milik Daerah Penunjang Urusan Pemerintahan Daerah	jumlah laporan pemeliharaan barang milik daerah penunjang urusan pemerintah daerah	-			12 laporan	105.590.000,00			Memperkuat reformasi politik, hukum dan birokrasi, serta memperkuat pencegahan dan pemberantasan korupsi, narkoba, judi, dan penyeludupan	Peningkatan nilai tambah ekonomi dan penguatan hilirisasi Meningkatkan Perekonomian dan Nilai Tambah dengan Memperkuat UMKM	pegawai dan masyarakat pada umunya	-	0,00	
	3	27	01	2.09	0002	Penyediaan Jasa Pemeliharaan, Biaya Pemeliharaan, Pajak dan Perizinan Kendaraan Dinas Operasional atau Lapangan														
							Jumlah Kendaraan Dinas Operasional atau Lapangan yang Dipelihara dan dibayarkan Pajak dan Perizinannya				17 Unit	105.590.000,00	Kab. Tulang Bawang Barat, Semua Kecamatan, Semua Kel/Desa	DANA ALOKASI UMUM (DAU)	Memperkuat reformasi politik, hukum dan birokrasi, serta memperkuat pencegahan dan pemberantasan korupsi, narkoba, judi, dan penyeludupan	Peningkatan nilai tambah ekonomi dan penguatan hilirisasi Meningkatkan Perekonomian dan Nilai Tambah dengan Memperkuat UMKM	pegawai dan masyarakat pada umunya		0,00	DINAS TANAMAN PANGAN, HORTIKULTURA DAN PERKEBUNAN
149	3	27	02			**PROGRAM PENYEDIAAN DAN PENGEMBANGAN SARANA PERTANIAN**	Peningkatan Produksi Tanaman Pangan (Ton)	-			4,7	657.542.000,00						-	0,00	
							Peningkatan ProduksiTanaman Hortikultura (Ton)				2,8									
							Peningkatan Produksi Tanaman Perkebunan (Ton)				0,92									
	3	27	02	2.01		Pengawasan Penggunaan Sarana Pertanian	jumlah laporan pengawasan penggunaan sarana pendukung pertanian	-			12 laporan	657.542.000,00			Membangun dari desa dan dari bawah untuk pertumbuhan ekonomi, pemerataan ekonomi dan pemberantasan kemiskinan.	Peningkatan nilai tambah ekonomi dan penguatan hilirisasi Meningkatkan Perekonomian dan Nilai Tambah dengan Memperkuat UMKM	kelompok tani dan masyarakat pada umumnya	-	0,00	
	3	27	02	2.01	0001	Pengawasan Penggunaan Sarana Pendukung Pertanian Sesuai dengan Komoditas, Teknologi dan Spesifik Lokasi														

No	Kode					Urusan / Bidang Urusan / Program / Outcome / Kegiatan / Sub Kegiatan	Indikator Program / Kegiatan / Sub Kegiatan	Target Akhir Periode Renstra OPD	Realisasi Capaian RENJA OPD Tahun 2024	Prakiraan Capaian Target RENJA OPD Tahun 2025	Capaian Kinerja Dan Kerangka Pendanaan						Kelompok Sasaran	Prakiraan Maju Rencana Tahun 2025		Perangkat Daerah Penanggung Jawab
											Target 2026	Pagu Indikatif (Rp)	Lokasi	Sumber Dana	Prioritas			Target	Pagu Indikatif (Rp)	
															Nasional	Daerah				
1	2					3	4	5	6	7	8	9	10	11	12	13	14	15	16	17
							Jumlah Pengawasan Penggunaan Sarana Pendukung Pertanian Sesuai dengan Komoditas, Teknologi dan Spesifik Lokasi				12 Laporan	290.702.000,00	Kab. Tulang Bawang Barat, Semua Kecamatan, Semua Kel/Desa	DANA ALOKASI UMUM (DAU)	Membangun dari desa dan dari bawah untuk pertumbuhan ekonomi, pemerataan ekonomi dan pemberantasan kemiskinan.	Peningkatan nilai tambah ekonomi dan penguatan hilirisasi Meningkatkan Perekonomian dan Nilai Tambah dengan Memperkuat UMKM	kelompok tani dan masyarakat pada umumnya		0,00	DINAS TANAMAN PANGAN, HORTIKULTURA DAN PERKEBUNAN
	3	27	02	2.01	0002	Pendampingan Penggunaan Sarana Pendukung Pertanian														
							Jumlah Pendampingan Penggunaan Sarana Pendukung Pertanian				12 Laporan	202.620.000,00	Kab. Tulang Bawang Barat, Semua Kecamatan, Semua Kel/Desa	DANA ALOKASI UMUM (DAU)	Membangun dari desa dan dari bawah untuk pertumbuhan ekonomi, pemerataan ekonomi dan pemberantasan kemiskinan.	Peningkatan nilai tambah ekonomi dan penguatan hilirisasi Meningkatkan Perekonomian dan Nilai Tambah dengan Memperkuat UMKM	kelompok tani dan masyarakat pada umumnya		0,00	DINAS TANAMAN PANGAN, HORTIKULTURA DAN PERKEBUNAN
	3	27	02	2.01	0007	Pengawasan Penggunaan Sarana Pengolahan Hasil Hortikultura														
							Jumlah pengawasan penggunaan sarana pengolahan hasil hortikultura				12 Laporan	58.000.000,00	Kab. Tulang Bawang Barat, Semua Kecamatan, Semua Kel/Desa	DANA ALOKASI UMUM (DAU)	Membangun dari desa dan dari bawah untuk pertumbuhan ekonomi, pemerataan ekonomi dan pemberantasan kemiskinan.	Peningkatan nilai tambah ekonomi dan penguatan hilirisasi Meningkatkan Perekonomian dan Nilai Tambah dengan Memperkuat UMKM	kelompok tani dan masyarakat pada umumnya		0,00	DINAS TANAMAN PANGAN, HORTIKULTURA DAN PERKEBUNAN
	3	27	02	2.01	0010	Perbanyakan Benih Bersertifikat Perkebunan Berbentuk Mata Tumbuh														
							Jumlah benih bersertifikat Perkebunan Berbentuk Mata Tumbuh				50000 Mata	106.220.000,00	Kab. Tulang Bawang Barat, Semua Kecamatan, Semua Kel/Desa	DANA ALOKASI UMUM (DAU)	Membangun dari desa dan dari bawah untuk pertumbuhan ekonomi, pemerataan ekonomi dan pemberantasan kemiskinan.	Peningkatan nilai tambah ekonomi dan penguatan hilirisasi Meningkatkan Perekonomian dan Nilai Tambah dengan Memperkuat UMKM	kelompok tani dan masyarakat pada umumnya		0,00	DINAS TANAMAN PANGAN, HORTIKULTURA DAN PERKEBUNAN
150	3	27	03			**PROGRAM PENYEDIAAN DAN PENGEMBANGAN PRASARANA PERTANIAN**	Cakupan LuasLahan Pertanianyang DitetapkanMenjadi LP2B	-			9983	96.000.000,00						-	0,00	
	3	27	03	2.01		Pengembangan Prasarana Pertanian	jumlah laporan pengembangan prasarana pertanian	-			12 laporan	96.000.000,00			Membangun dari desa dan dari bawah untuk pertumbuhan ekonomi, pemerataan ekonomi dan pemberantasan kemiskinan.	Peningkatan nilai tambah ekonomi dan penguatan hilirisasi Meningkatkan Perekonomian dan Nilai Tambah dengan Memperkuat UMKM	kelompok tani dan masyarakat pada umumnya	-	0,00	
	3	27	03	2.01	0003	Koordinasi dan Sinkronisasi Prasarana Pendukung Pertanian Lainnya														
							Jumlah Koordinasi dan Sinkronisasi Prasarana Pendukung Pertanian Lainnya				12 Laporan	0,00	Kab. Tulang Bawang Barat, Semua Kecamatan, Semua Kel/Desa	DANA ALOKASI UMUM (DAU)	Membangun dari desa dan dari bawah untuk pertumbuhan ekonomi, pemerataan ekonomi dan pemberantasan kemiskinan.	Peningkatan nilai tambah ekonomi dan penguatan hilirisasi Meningkatkan Perekonomian dan Nilai Tambah dengan Memperkuat UMKM	kelompok tani dan masyarakat pada umumnya		0,00	DINAS TANAMAN PANGAN, HORTIKULTURA DAN PERKEBUNAN
	3	27	03	2.01	0005	Pengendalian dan Pemanfaatan Kawasan Pertanian														
							Luas kawasan pertanian yang termanfaatkan				150 Ha	96.000.000,00	Kab. Tulang Bawang Barat, Semua Kecamatan, Semua Kel/Desa	DANA ALOKASI UMUM (DAU)	Membangun dari desa dan dari bawah untuk pertumbuhan ekonomi, pemerataan ekonomi dan pemberantasan kemiskinan.	Peningkatan nilai tambah ekonomi dan penguatan hilirisasi Meningkatkan Perekonomian dan Nilai Tambah dengan Memperkuat UMKM	kelompok tani dan masyarakat pada umumnya		0,00	DINAS TANAMAN PANGAN, HORTIKULTURA DAN PERKEBUNAN
151	3	27	05			**PROGRAM PENGENDALIAN DAN PENANGGULANGAN BENCANA PERTANIAN**	Persentase Penanganan Bencana Pertanian	-			90	75.000.000,00						-	0,00	
	3	27	05	2.01		Pengendalian dan Penanggulangan Bencana Pertanian Kabupaten/Kota	jumlah laporan pengendalian dan penanggulangan bencana pertanian di kabupaten/kota	-			12 laporan	75.000.000,00			Membangun dari desa dan dari bawah untuk pertumbuhan ekonomi, pemerataan ekonomi dan pemberantasan kemiskinan.	Peningkatan nilai tambah ekonomi dan penguatan hilirisasi Meningkatkan Perekonomian dan Nilai Tambah dengan Memperkuat UMKM	kelompok tani dan masyarakat pada umumnya	-	0,00	
	3	27	05	2.01	0001	Pengendalian Organisme Pengganggu Tumbuhan (OPT) Tanaman Pangan, Hortikultura, dan Perkebunan														
							Jumlah Luas Serangan Organisme Pengganggu Tumbuhan (OPT) Tanaman Pangan, Hortikultura, dan Perkebunan yang Dikendalikan				50 Ha	75.000.000,00	Kab. Tulang Bawang Barat, Semua Kecamatan, Semua Kel/Desa	DANA ALOKASI UMUM (DAU)	Membangun dari desa dan dari bawah untuk pertumbuhan ekonomi, pemerataan ekonomi dan pemberantasan kemiskinan.	Peningkatan nilai tambah ekonomi dan penguatan hilirisasi Meningkatkan Perekonomian dan Nilai Tambah dengan Memperkuat UMKM	kelompok tani dan masyarakat pada umumnya		0,00	DINAS TANAMAN PANGAN, HORTIKULTURA DAN PERKEBUNAN
152	3	27	07			**PROGRAM PENYULUHAN PERTANIAN**	Persentase SDM Penyuluh Pertanian yang Ditingkatkan	-			10	472.000.000,00						-	0,00	
							Persentase KelembagaanKoperasi Tani yang Dibentuk dan Beroperasi				5									
	3	27	07	2.01		Pelaksanaan Penyuluhan Pertanian	jumlah laporan pelaksanaan penyuluhan pertanian yang dilakukan	-			12 laporan	472.000.000,00			Membangun dari desa dan dari bawah untuk pertumbuhan ekonomi, pemerataan ekonomi dan pemberantasan kemiskinan.	Peningkatan nilai tambah ekonomi dan penguatan hilirisasi Meningkatkan Perekonomian dan Nilai Tambah dengan Memperkuat UMKM	kelompok tani dan masyarakat pada umumnya	-	0,00	
	3	27	07	2.01	0001	Peningkatan Kapasitas Kelembagaan Penyuluhan Pertanian di Kecamatan dan Desa														
							Jumlah Kelembagaan Penyuluhan Pertanian di Kecamatan dan Desa yang Ditingkatkan Kapasitasnya				9 Unit	216.000.000,00	Kab. Tulang Bawang Barat, Semua Kecamatan, Semua Kel/Desa	DANA ALOKASI UMUM (DAU)	Membangun dari desa dan dari bawah untuk pertumbuhan ekonomi, pemerataan ekonomi dan pemberantasan kemiskinan.	Peningkatan nilai tambah ekonomi dan penguatan hilirisasi Meningkatkan Perekonomian dan Nilai Tambah dengan Memperkuat UMKM	kelompok tani dan masyarakat pada umumnya		0,00	DINAS TANAMAN PANGAN, HORTIKULTURA DAN PERKEBUNAN

No	Kode					Urusan / Bidang Urusan / Program / Outcome / Kegiatan / Sub Kegiatan	Indikator Program / Kegiatan / Sub Kegiatan	Target Akhir Periode Renstra OPD	Realisasi Capaian RENJA OPD Tahun 2024	Prakiraan Capaian Target RENJA OPD Tahun 2025	Capaian Kinerja Dan Kerangka Pendanaan						Kelompok Sasaran	Prakiraan Maju Rencana Tahun 2025		Perangkat Daerah Penanggung Jawab
											Target 2026	Pagu Indikatif (Rp)	Lokasi	Sumber Dana	Prioritas			Target	Pagu Indikatif (Rp)	
															Nasional	Daerah				
1	2					3	4	5	6	7	8	9	10	11	12	13	14	15	16	17
	3	27	07	2.01	0005	Pembentukan dan Penyelenggaraan Sekolah Lapang Kelompok Tani Tingkat Kabupaten/Kota														
							Jumlah Sekolah Lapang Kelompok Tani yang Terbentuk dan Beroperasi				18 Unit	226.000.000,00	Kab. Tulang Bawang Barat, Semua Kecamatan, Semua Kel/Desa	DANA ALOKASI UMUM (DAU)	Membangun dari desa dan dari bawah untuk pertumbuhan ekonomi, pemerataan ekonomi dan pemberantasan kemiskinan.	Peningkatan nilai tambah ekonomi dan penguatan hilirisasi Meningkatkan Perekonomian dan Nilai Tambah dengan Memperkuat UMKM	kelompok tani dan masyarakat pada umumnya		0,00	DINAS TANAMAN PANGAN, HORTIKULTURA DAN PERKEBUNAN
	3	27	07	2.01	0009	Diseminasi Informasi Teknis, Sosial, Ekonomi dan Inovasi Pertanian														
							Jumlah diseminasi informasi teknis, sosial, ekonomi dan inovasi pertanian				12 Dokumen	30.000.000,00	Kab. Tulang Bawang Barat, Semua Kecamatan, Semua Kel/Desa	DBH CUKAI HASIL TEMBAKAU (CHT)	Membangun dari desa dan dari bawah untuk pertumbuhan ekonomi, pemerataan ekonomi dan pemberantasan kemiskinan.	Peningkatan nilai tambah ekonomi dan penguatan hilirisasi Meningkatkan Perekonomian dan Nilai Tambah dengan Memperkuat UMKM	kelompok tani dan masyarakat pada umumnya		0,00	DINAS TANAMAN PANGAN, HORTIKULTURA DAN PERKEBUNAN
	X					NON URUSAN						46.500.000,00							0,00	
	X	XX				URUSAN PEMERINTAHAN BIDANG XX						46.500.000,00							0,00	
153	X	XX	01			**PROGRAM PENUNJANG URUSAN PEMERINTAHAN DAERAH KABUPATEN/KOTA**	**nilai SAKIP perangkat daerah**	-			6,5 nilai	46.500.000,00						-	0,00	
	X	XX	01	2.01		Perencanaan, Penganggaran, dan Evaluasi Kinerja Perangkat Daerah	jumlah dokumen perencanaan, penganggaran dan evaluasi kinerja perangkat daerah	-			6 dokumen	46.500.000,00			Memperkuat reformasi politik, hukum dan birokrasi, serta memperkuat pencegahan dan pemberantasan korupsi, narkoba, judi, dan penyeludupan	Peningkatan nilai tambah ekonomi dan penguatan hilirisasi Meningkatkan Perekonomian dan Nilai Tambah dengan Memperkuat UMKM	kelompok tani dan masyarakat pada umumnya	-	0,00	
	X	XX	01	2.01	0001	Penyusunan Dokumen Perencanaan Perangkat Daerah														
							Jumlah Dokumen Perencanaan Perangkat Daerah				1 Dokumen	5.000.000,00	Kab. Tulang Bawang Barat, Semua Kecamatan, Semua Kel/Desa	DANA ALOKASI UMUM (DAU)	Memperkuat reformasi politik, hukum dan birokrasi, serta memperkuat pencegahan dan pemberantasan korupsi, narkoba, judi, dan penyeludupan	Peningkatan nilai tambah ekonomi dan penguatan hilirisasi Meningkatkan Perekonomian dan Nilai Tambah dengan Memperkuat UMKM	kelompok tani dan masyarakat pada umumnya		0,00	DINAS TANAMAN PANGAN, HORTIKULTURA DAN PERKEBUNAN
	X	XX	01	2.01	0002	Koordinasi dan Penyusunan Dokumen RKA-SKPD														
							Jumlah Dokumen RKA-SKPD dan Laporan Hasil Koordinasi Penyusunan Dokumen RKA-SKPD				1 Dokumen	5.000.000,00	Kab. Tulang Bawang Barat, Semua Kecamatan, Semua Kel/Desa	DANA ALOKASI UMUM (DAU)	Memperkuat reformasi politik, hukum dan birokrasi, serta memperkuat pencegahan dan pemberantasan korupsi, narkoba, judi, dan penyeludupan	Peningkatan nilai tambah ekonomi dan penguatan hilirisasi Meningkatkan Perekonomian dan Nilai Tambah dengan Memperkuat UMKM	kelompok tani dan masyarakat pada umumnya		0,00	DINAS TANAMAN PANGAN, HORTIKULTURA DAN PERKEBUNAN
	X	XX	01	2.01	0003	Koordinasi dan Penyusunan Dokumen Perubahan RKA-SKPD														
							Jumlah Dokumen Perubahan RKA-SKPD dan Laporan Hasil Koordinasi Penyusunan Dokumen Perubahan RKA-SKPD				1 Dokumen	5.000.000,00	Kab. Tulang Bawang Barat, Semua Kecamatan, Semua Kel/Desa	DANA ALOKASI UMUM (DAU)	Memperkuat reformasi politik, hukum dan birokrasi, serta memperkuat pencegahan dan pemberantasan korupsi, narkoba, judi, dan penyeludupan	Peningkatan nilai tambah ekonomi dan penguatan hilirisasi Meningkatkan Perekonomian dan Nilai Tambah dengan Memperkuat UMKM	kelompok tani dan masyarakat pada umumnya		0,00	DINAS TANAMAN PANGAN, HORTIKULTURA DAN PERKEBUNAN
	X	XX	01	2.01	0004	Koordinasi dan Penyusunan DPA-SKPD														
							Jumlah Dokumen DPA-SKPD dan Laporan Hasil Koordinasi Penyusunan Dokumen DPA-SKPD				1 Dokumen	5.000.000,00	Kab. Tulang Bawang Barat, Semua Kecamatan, Semua Kel/Desa	DANA ALOKASI UMUM (DAU)	Memperkuat reformasi politik, hukum dan birokrasi, serta memperkuat pencegahan dan pemberantasan korupsi, narkoba, judi, dan penyeludupan	Peningkatan nilai tambah ekonomi dan penguatan hilirisasi Meningkatkan Perekonomian dan Nilai Tambah dengan Memperkuat UMKM	kelompok tani dan masyarakat pada umumnya		0,00	DINAS TANAMAN PANGAN, HORTIKULTURA DAN PERKEBUNAN
	X	XX	01	2.01	0005	Koordinasi dan Penyusunan Perubahan DPA- SKPD														
							Jumlah Dokumen Perubahan DPA-SKPD dan Laporan Hasil Koordinasi Penyusunan Dokumen Perubahan DPA-SKPD				1 Dokumen	5.000.000,00	Kab. Tulang Bawang Barat, Semua Kecamatan, Semua Kel/Desa	DANA ALOKASI UMUM (DAU)	Memperkuat reformasi politik, hukum dan birokrasi, serta memperkuat pencegahan dan pemberantasan korupsi, narkoba, judi, dan penyeludupan	Peningkatan nilai tambah ekonomi dan penguatan hilirisasi Meningkatkan Perekonomian dan Nilai Tambah dengan Memperkuat UMKM	kelompok tani dan masyarakat pada umumnya		0,00	DINAS TANAMAN PANGAN, HORTIKULTURA DAN PERKEBUNAN
	X	XX	01	2.01	0006	Koordinasi dan Penyusunan Laporan Capaian Kinerja dan Ikhtisar Realisasi Kinerja SKPD														
							Jumlah Laporan Capaian Kinerja dan Ikhtisar Realisasi Kinerja SKPD dan Laporan Hasil Koordinasi Penyusunan Laporan Capaian Kinerja dan Ikhtisar Realisasi Kinerja SKPD				1 Laporan	5.000.000,00	Kab. Tulang Bawang Barat, Semua Kecamatan, Semua Kel/Desa	DANA ALOKASI UMUM (DAU)	Memperkuat reformasi politik, hukum dan birokrasi, serta memperkuat pencegahan dan pemberantasan korupsi, narkoba, judi, dan penyeludupan	Peningkatan nilai tambah ekonomi dan penguatan hilirisasi Meningkatkan Perekonomian dan Nilai Tambah dengan Memperkuat UMKM	kelompok tani dan masyarakat pada umumnya		0,00	DINAS TANAMAN PANGAN, HORTIKULTURA DAN PERKEBUNAN
	X	XX	01	2.01	0007	Evaluasi Kinerja Perangkat Daerah														
							Jumlah Laporan Evaluasi Kinerja Perangkat Daerah				1 Laporan	5.000.000,00	Kab. Tulang Bawang Barat, Semua Kecamatan, Semua Kel/Desa	DANA ALOKASI UMUM (DAU)	Memperkuat reformasi politik, hukum dan birokrasi, serta memperkuat pencegahan dan pemberantasan korupsi, narkoba, judi, dan penyeludupan	Peningkatan nilai tambah ekonomi dan penguatan hilirisasi Meningkatkan Perekonomian dan Nilai Tambah dengan Memperkuat UMKM	kelompok tani dan masyarakat pada umumnya		0,00	DINAS TANAMAN PANGAN, HORTIKULTURA DAN PERKEBUNAN
	X	XX	01	2.01	0009	Pelaksanaan Pengumpulan Data Statistik Sektoral Daerah														

No	Kode					Urusan / Bidang Urusan / Program / Outcome / Kegiatan / Sub Kegiatan	Indikator Program / Kegiatan / Sub Kegiatan	Target Akhir Periode Renstra OPD	Realisasi Capaian RENJA OPD Tahun 2024	Prakiraan Capaian Target RENJA OPD Tahun 2025	Capaian Kinerja Dan Kerangka Pendanaan						Kelompok Sasaran	Prakiraan Maju Rencana Tahun 2025		Perangkat Daerah Penanggung Jawab
											Target 2026	Pagu Indikatif (Rp)	Lokasi	Sumber Dana	Prioritas			Target	Pagu Indikatif (Rp)	
															Nasional	Daerah				
1	2					3	4	5	6	7	8	9	10	11	12	13	14	15	16	17
							Jumlah Data Statistik Sektoral Daerah yang Telah Dikumpulkan dan Diperiksa Lingkup Perangkat Daerah				3 Data	11.500.000,00	Kab. Tulang Bawang Barat, Semua Kecamatan, Semua Kel/Desa	DANA ALOKASI UMUM (DAU)	Memperkuat reformasi politik, hukum dan birokrasi, serta memperkuat pencegahan dan pemberantasan korupsi, narkoba, judi, dan penyeludupan	Peningkatan nilai tambah ekonomi dan penguatan hilirisasi Meningkatkan Perekonomian dan Nilai Tambah dengan Memperkuat UMKM	kelompok tani dan masyarakat pada umumnya		0,00	DINAS TANAMAN PANGAN, HORTIKULTURA DAN PERKEBUNAN
						DINAS PETERNAKAN						4.589.466.932,00							5.517.519.000,00	
	3					URUSAN PEMERINTAHAN PILIHAN						4.589.466.932,00							5.517.519.000,00	
	3	27				URUSAN PEMERINTAHAN BIDANG PERTANIAN						4.589.466.932,00							5.517.519.000,00	
154	3	27	01			**PROGRAM PENUNJANG URUSAN PEMERINTAHAN DAERAH KABUPATEN/KOTA**	Nilai SAKIP Perangkat Daerah	-			62,00	3.311.305.432,00						-	3.664.019.000,00	
	3	27	01	2.01		Perencanaan, Penganggaran, dan Evaluasi Kinerja Perangkat Daerah	Persentase dokumen perencaanaan dan evaluasi kinerja yang terbit tepat waktu	-			100 %	34.454.000,00			Memantapkan sistem pertahanan keamanan negara dan mendorong kemandirian bangsa melalui swasembada pangan, energi, air, ekonomi kreatif, ekonomi hijau, dan ekonomi biru	Peningkatan nilai tambah ekonomi dan penguatan hilirisasi Meningkatkan Perekonomian dan Nilai Tambah dengan Memperkuat UMKM	Aparatur	-	34.761.000,00	
	3	27	01	2.01	0001	Penyusunan Dokumen Perencanaan Perangkat Daerah														
							Jumlah Dokumen Perencanaan Perangkat Daerah				9 Dokumen	7.061.000,00	Kab. Tulang Bawang Barat, Semua Kecamatan, Semua Kel/Desa	DANA ALOKASI UMUM (DAU)	Memantapkan sistem pertahanan keamanan negara dan mendorong kemandirian bangsa melalui swasembada pangan, energi, air, ekonomi kreatif, ekonomi hijau, dan ekonomi biru	Peningkatan nilai tambah ekonomi dan penguatan hilirisasi Meningkatkan Perekonomian dan Nilai Tambah dengan Memperkuat UMKM	Aparatur		7.368.000,00	DINAS PETERNAKAN
	3	27	01	2.01	0002	Koordinasi dan Penyusunan Dokumen RKA-SKPD														
							Jumlah Dokumen RKA-SKPD dan Laporan Hasil Koordinasi Penyusunan Dokumen RKA-SKPD				1 Dokumen	3.000.000,00	Kab. Tulang Bawang Barat, Semua Kecamatan, Semua Kel/Desa	DANA ALOKASI UMUM (DAU)	Memantapkan sistem pertahanan keamanan negara dan mendorong kemandirian bangsa melalui swasembada pangan, energi, air, ekonomi kreatif, ekonomi hijau, dan ekonomi biru	Peningkatan nilai tambah ekonomi dan penguatan hilirisasi Meningkatkan Perekonomian dan Nilai Tambah dengan Memperkuat UMKM	Aparatur		3.000.000,00	DINAS PETERNAKAN
	3	27	01	2.01	0003	Koordinasi dan Penyusunan Dokumen Perubahan RKA-SKPD														
							Jumlah Dokumen Perubahan RKA-SKPD dan Laporan Hasil Koordinasi Penyusunan Dokumen Perubahan RKA-SKPD				1 Dokumen	3.000.000,00	Kab. Tulang Bawang Barat, Semua Kecamatan, Semua Kel/Desa	DANA ALOKASI UMUM (DAU)	Memantapkan sistem pertahanan keamanan negara dan mendorong kemandirian bangsa melalui swasembada pangan, energi, air, ekonomi kreatif, ekonomi hijau, dan ekonomi biru	Peningkatan nilai tambah ekonomi dan penguatan hilirisasi Meningkatkan Perekonomian dan Nilai Tambah dengan Memperkuat UMKM	Aparatur		3.000.000,00	DINAS PETERNAKAN
	3	27	01	2.01	0004	Koordinasi dan Penyusunan DPA-SKPD														
							Jumlah Dokumen DPA-SKPD dan Laporan Hasil Koordinasi Penyusunan Dokumen DPA-SKPD				1 Dokumen	3.000.000,00	Kab. Tulang Bawang Barat, Semua Kecamatan, Semua Kel/Desa	DANA ALOKASI UMUM (DAU)	Memantapkan sistem pertahanan keamanan negara dan mendorong kemandirian bangsa melalui swasembada pangan, energi, air, ekonomi kreatif, ekonomi hijau, dan ekonomi biru	Peningkatan nilai tambah ekonomi dan penguatan hilirisasi Meningkatkan Perekonomian dan Nilai Tambah dengan Memperkuat UMKM	Aparatur		3.000.000,00	DINAS PETERNAKAN
	3	27	01	2.01	0005	Koordinasi dan Penyusunan Perubahan DPA- SKPD														
							Jumlah Dokumen Perubahan DPA-SKPD dan Laporan Hasil Koordinasi Penyusunan Dokumen Perubahan DPA-SKPD				1 Dokumen	3.000.000,00	Kab. Tulang Bawang Barat, Semua Kecamatan, Semua Kel/Desa	DANA ALOKASI UMUM (DAU)	Memantapkan sistem pertahanan keamanan negara dan mendorong kemandirian bangsa melalui swasembada pangan, energi, air, ekonomi kreatif, ekonomi hijau, dan ekonomi biru	Peningkatan nilai tambah ekonomi dan penguatan hilirisasi Meningkatkan Perekonomian dan Nilai Tambah dengan Memperkuat UMKM	Aparatur		3.000.000,00	DINAS PETERNAKAN
	3	27	01	2.01	0006	Koordinasi dan Penyusunan Laporan Capaian Kinerja dan Ikhtisar Realisasi Kinerja SKPD														
							Jumlah Laporan Capaian Kinerja dan Ikhtisar Realisasi Kinerja SKPD dan Laporan Hasil Koordinasi Penyusunan Laporan Capaian Kinerja dan Ikhtisar Realisasi Kinerja SKPD				4 Laporan	7.393.000,00	Kab. Tulang Bawang Barat, Semua Kecamatan, Semua Kel/Desa	DANA ALOKASI UMUM (DAU)	Memantapkan sistem pertahanan keamanan negara dan mendorong kemandirian bangsa melalui swasembada pangan, energi, air, ekonomi kreatif, ekonomi hijau, dan ekonomi biru	Peningkatan nilai tambah ekonomi dan penguatan hilirisasi Meningkatkan Perekonomian dan Nilai Tambah dengan Memperkuat UMKM	Aparatur		7.393.000,00	DINAS PETERNAKAN
	3	27	01	2.01	0007	Evaluasi Kinerja Perangkat Daerah														
							Jumlah Laporan Evaluasi Kinerja Perangkat Daerah				4 Laporan	3.000.000,00	Kab. Tulang Bawang Barat, Semua Kecamatan, Semua Kel/Desa	DANA ALOKASI UMUM (DAU)	Memantapkan sistem pertahanan keamanan negara dan mendorong kemandirian bangsa melalui swasembada pangan, energi, air, ekonomi kreatif, ekonomi hijau, dan ekonomi biru	Peningkatan nilai tambah ekonomi dan penguatan hilirisasi Meningkatkan Perekonomian dan Nilai Tambah dengan Memperkuat UMKM	Aparatur		3.000.000,00	DINAS PETERNAKAN
	3	27	01	2.01	0009	Pelaksanaan Pengumpulan Data Statistik Sektoral Daerah														

No	Kode					Urusan / Bidang Urusan / Program / Outcome / Kegiatan / Sub Kegiatan	Indikator Program / Kegiatan / Sub Kegiatan	Target Akhir Periode Renstra OPD	Realisasi Capaian RENJA OPD Tahun 2024	Prakiraan Capaian Target RENJA OPD Tahun 2025	Capaian Kinerja Dan Kerangka Pendanaan						Kelompok Sasaran	Prakiraan Maju Rencana Tahun 2025		Perangkat Daerah Penanggung Jawab
											Target 2026	Pagu Indikatif (Rp)	Lokasi	Sumber Dana	Prioritas			Target	Pagu Indikatif (Rp)	
															Nasional	Daerah				
1	2					3	4	5	6	7	8	9	10	11	12	13	14	15	16	17
							Jumlah Data Statistik Sektoral Daerah yang Telah Dikumpulkan dan Diperiksa Lingkup Perangkat Daerah				2 Data	5.000.000,00	Kab. Tulang Bawang Barat, Semua Kecamatan, Semua Kel/Desa	DANA ALOKASI UMUM (DAU)	-	Peningkatan nilai tambah ekonomi dan penguatan hilirisasi Meningkatkan Perekonomian dan Nilai Tambah dengan Memperkuat UMKM	Aparatur		5.000.000,00	DINAS PETERNAKAN
	3	27	01	2.02		Administrasi Keuangan Perangkat Daerah	Presentase pelayanan administrasi keuangan yang diselesaikan tepat waktu	-			100 %	2.872.293.432,00			Memantapkan sistem pertahanan keamanan negara dan mendorong kemandirian bangsa melalui swasembada pangan, energi, air, ekonomi kreatif, ekonomi hijau, dan ekonomi biru	Peningkatan nilai tambah ekonomi dan penguatan hilirisasi Meningkatkan Perekonomian dan Nilai Tambah dengan Memperkuat UMKM	Aparatur	-	3.085.000.000,00	
	3	27	01	2.02	0001	Penyediaan Gaji dan Tunjangan ASN														
							Jumlah Orang yang Menerima Gaji dan Tunjangan ASN				294 Orang/bulan	2.805.613.432,00	Kab. Tulang Bawang Barat, Semua Kecamatan, Semua Kel/Desa	DANA ALOKASI UMUM (DAU)	Memantapkan sistem pertahanan keamanan negara dan mendorong kemandirian bangsa melalui swasembada pangan, energi, air, ekonomi kreatif, ekonomi hijau, dan ekonomi biru	Peningkatan nilai tambah ekonomi dan penguatan hilirisasi Meningkatkan Perekonomian dan Nilai Tambah dengan Memperkuat UMKM	Aparatur		3.000.000.000,00	DINAS PETERNAKAN
	3	27	01	2.02	0003	Pelaksanaan Penatausahaan dan														
							Jumlah Dokumen Penatausahaan dan Pengujian/Verifikasi Keuangan SKPD				12 Dokumen	61.680.000,00	Kab. Tulang Bawang Barat, Semua Kecamatan, Semua Kel/Desa	DANA ALOKASI UMUM (DAU)	Memantapkan sistem pertahanan keamanan negara dan mendorong kemandirian bangsa melalui swasembada pangan, energi, air, ekonomi kreatif, ekonomi hijau, dan ekonomi biru	Peningkatan nilai tambah ekonomi dan penguatan hilirisasi Meningkatkan Perekonomian dan Nilai Tambah dengan Memperkuat UMKM	Aparatur		80.000.000,00	DINAS PETERNAKAN
	3	27	01	2.02	0008	Penyusunan Pelaporan dan Analisis Prognosis Realisasi Anggaran														
							Jumlah Dokumen Pelaporan dan Analisis Prognosis Realisasi Anggaran				5 Dokumen	5.000.000,00	Kab. Tulang Bawang Barat, Semua Kecamatan, Semua Kel/Desa	DANA ALOKASI UMUM (DAU)	Memantapkan sistem pertahanan keamanan negara dan mendorong kemandirian bangsa melalui swasembada pangan, energi, air, ekonomi kreatif, ekonomi hijau, dan ekonomi biru	Peningkatan nilai tambah ekonomi dan penguatan hilirisasi Meningkatkan Perekonomian dan Nilai Tambah dengan Memperkuat UMKM	Aparatur		5.000.000,00	DINAS PETERNAKAN
	3	27	01	2.03		Administrasi Barang Milik Daerah pada Perangkat Daerah	Presentase pelayanan administrasi BMD yang diselesaikan tepat waktu	-			100 %	12.172.000,00			Memantapkan sistem pertahanan keamanan negara dan mendorong kemandirian bangsa melalui swasembada pangan, energi, air, ekonomi kreatif, ekonomi hijau, dan ekonomi biru	Peningkatan nilai tambah ekonomi dan penguatan hilirisasi Meningkatkan Perekonomian dan Nilai Tambah dengan Memperkuat UMKM	Aparatur	-	16.452.000,00	
	3	27	01	2.03	0006	Penatausahaan Barang Milik Daerah pada SKPD														
							Jumlah Laporan Penatausahaan Barang Milik Daerah pada SKPD				12 Laporan	12.172.000,00	Kab. Tulang Bawang Barat, Semua Kecamatan, Semua Kel/Desa	DANA ALOKASI UMUM (DAU)	Memantapkan sistem pertahanan keamanan negara dan mendorong kemandirian bangsa melalui swasembada pangan, energi, air, ekonomi kreatif, ekonomi hijau, dan ekonomi biru	Peningkatan nilai tambah ekonomi dan penguatan hilirisasi Meningkatkan Perekonomian dan Nilai Tambah dengan Memperkuat UMKM	Aparatur		16.452.000,00	DINAS PETERNAKAN
	3	27	01	2.04		Administrasi Pendapatan Daerah Kewenangan Perangkat Daerah	-	-			-	200.000,00			Memantapkan sistem pertahanan keamanan negara dan mendorong kemandirian bangsa melalui swasembada pangan, energi, air, ekonomi kreatif, ekonomi hijau, dan ekonomi biru	Peningkatan nilai tambah ekonomi dan penguatan hilirisasi Meningkatkan Perekonomian dan Nilai Tambah dengan Memperkuat UMKM	Aparatur	-	200.000,00	
	3	27	01	2.04	0002	Analisa dan Pengembangan Retribusi Daerah, serta Penyusunan Kebijakan Retribusi Daerah														
							Jumlah Dokumen Hasil Analisis serta Pengembangan Retribusi Daerah dan Kebijakan Retribusi Daerah				1 Dokumen	200.000,00	Kab. Tulang Bawang Barat, Semua Kecamatan, Semua Kel/Desa	DANA ALOKASI UMUM (DAU)	Memantapkan sistem pertahanan keamanan negara dan mendorong kemandirian bangsa melalui swasembada pangan, energi, air, ekonomi kreatif, ekonomi hijau, dan ekonomi biru	Peningkatan nilai tambah ekonomi dan penguatan hilirisasi Meningkatkan Perekonomian dan Nilai Tambah dengan Memperkuat UMKM	Aparatur		200.000,00	DINAS PETERNAKAN
	3	27	01	2.06		Administrasi Umum Perangkat Daerah	Persentase pelayanan administrasi umum yang diselesaikan tepat waktu	-			100 %	86.436.000,00			Memantapkan sistem pertahanan keamanan negara dan mendorong kemandirian bangsa melalui swasembada pangan, energi, air, ekonomi kreatif, ekonomi hijau, dan ekonomi biru	Peningkatan nilai tambah ekonomi dan penguatan hilirisasi Meningkatkan Perekonomian dan Nilai Tambah dengan Memperkuat UMKM	Aparatur	-	119.956.000,00	
	3	27	01	2.06	0002	Penyediaan Peralatan dan Perlengkapan Kantor														

No	Kode					Urusan / Bidang Urusan / Program / Outcome / Kegiatan / Sub Kegiatan	Indikator Program / Kegiatan / Sub Kegiatan	Target Akhir Periode Renstra OPD	Realisasi Capaian RENJA OPD Tahun 2024	Prakiraan Capaian Target RENJA OPD Tahun 2025	Capaian Kinerja Dan Kerangka Pendanaan						Kelompok Sasaran	Prakiraan Maju Rencana Tahun 2025		Perangkat Daerah Penanggung Jawab
											Target 2026	Pagu Indikatif (Rp)	Lokasi	Sumber Dana	Prioritas			Target	Pagu Indikatif (Rp)	
															Nasional	Daerah				
1	2					3	4	5	6	7	8	9	10	11	12	13	14	15	16	17
							Jumlah Paket Peralatan dan Perlengkapan Kantor yang Disediakan				12 Paket	15.380.000,00	Kab. Tulang Bawang Barat, Semua Kecamatan, Semua Kel/Desa	DANA ALOKASI UMUM (DAU)	Memantapkan sistem pertahanan keamanan negara dan mendorong kemandirian bangsa melalui swasembada pangan, energi, air, ekonomi kreatif, ekonomi hijau, dan ekonomi biru	Peningkatan nilai tambah ekonomi dan penguatan hilirisasi Meningkatkan Perekonomian dan Nilai Tambah dengan Memperkuat UMKM	Aparatur		13.000.000,00	DINAS PETERNAKAN
	3	27	01	2.06	0003	Penyediaan Peralatan Rumah Tangga														
							Jumlah Paket Peralatan Rumah Tangga yang Disediakan				12 Paket	11.000.000,00	Kab. Tulang Bawang Barat, Semua Kecamatan, Semua Kel/Desa	DANA ALOKASI UMUM (DAU)	Memantapkan sistem pertahanan keamanan negara dan mendorong kemandirian bangsa melalui swasembada pangan, energi, air, ekonomi kreatif, ekonomi hijau, dan ekonomi biru	Peningkatan nilai tambah ekonomi dan penguatan hilirisasi Meningkatkan Perekonomian dan Nilai Tambah dengan Memperkuat UMKM	Aparatur		11.000.000,00	DINAS PETERNAKAN
	3	27	01	2.06	0004	Penyediaan Bahan Logistik Kantor														
							Jumlah Paket Bahan Logistik Kantor yang Disediakan				12 Paket	23.956.000,00	Kab. Tulang Bawang Barat, Semua Kecamatan, Semua Kel/Desa	DANA ALOKASI UMUM (DAU)	Memantapkan sistem pertahanan keamanan negara dan mendorong kemandirian bangsa melalui swasembada pangan, energi, air, ekonomi kreatif, ekonomi hijau, dan ekonomi biru	Peningkatan nilai tambah ekonomi dan penguatan hilirisasi Meningkatkan Perekonomian dan Nilai Tambah dengan Memperkuat UMKM	Aparatur		23.956.000,00	DINAS PETERNAKAN
	3	27	01	2.06	0005	Penyediaan Barang Cetakan dan Penggandaan														
							Jumlah Paket Barang Cetakan dan Penggandaan yang Disediakan				12 Paket	12.000.000,00	Kab. Tulang Bawang Barat, Semua Kecamatan, Semua Kel/Desa	DANA ALOKASI UMUM (DAU)	Memantapkan sistem pertahanan keamanan negara dan mendorong kemandirian bangsa melalui swasembada pangan, energi, air, ekonomi kreatif, ekonomi hijau, dan ekonomi biru	Peningkatan nilai tambah ekonomi dan penguatan hilirisasi Meningkatkan Perekonomian dan Nilai Tambah dengan Memperkuat UMKM	Aparatur		17.000.000,00	DINAS PETERNAKAN
	3	27	01	2.06	0009	Penyelenggaraan Rapat Koordinasi dan Konsultasi SKPD														
							Jumlah Laporan Penyelenggaraan Rapat Koordinasi dan Konsultasi SKPD				12 Laporan	24.100.000,00	Kab. Tulang Bawang Barat, Semua Kecamatan, Semua Kel/Desa	DANA ALOKASI UMUM (DAU)	Memantapkan sistem pertahanan keamanan negara dan mendorong kemandirian bangsa melalui swasembada pangan, energi, air, ekonomi kreatif, ekonomi hijau, dan ekonomi biru	Peningkatan nilai tambah ekonomi dan penguatan hilirisasi Meningkatkan Perekonomian dan Nilai Tambah dengan Memperkuat UMKM	Aparatur		55.000.000,00	DINAS PETERNAKAN
	3	27	01	2.07		Pengadaan Barang Milik Daerah Penunjang Urusan Pemerintah Daerah	Persentase sarana dan prasarana aparatur sesuai kebutuhan	-			100 %	10.000.000,00			Memantapkan sistem pertahanan keamanan negara dan mendorong kemandirian bangsa melalui swasembada pangan, energi, air, ekonomi kreatif, ekonomi hijau, dan ekonomi biru	Peningkatan nilai tambah ekonomi dan penguatan hilirisasi Meningkatkan Perekonomian dan Nilai Tambah dengan Memperkuat UMKM	Aparatur	-	100.000.000,00	
	3	27	01	2.07	0005	Pengadaan Mebel														
							Jumlah Paket Mebel yang Disediakan				1 Unit	10.000.000,00	Kab. Tulang Bawang Barat, Semua Kecamatan, Semua Kel/Desa	DANA ALOKASI UMUM (DAU)	Memantapkan sistem pertahanan keamanan negara dan mendorong kemandirian bangsa melalui swasembada pangan, energi, air, ekonomi kreatif, ekonomi hijau, dan ekonomi biru	Peningkatan nilai tambah ekonomi dan penguatan hilirisasi Meningkatkan Perekonomian dan Nilai Tambah dengan Memperkuat UMKM	Aparatur		100.000.000,00	DINAS PETERNAKAN
	3	27	01	2.08		Penyediaan Jasa Penunjang Urusan Pemerintahan Daerah	Persentase jasa pelayanan kantor sesuai kebutuhan	-			100 %	195.960.000,00			Memantapkan sistem pertahanan keamanan negara dan mendorong kemandirian bangsa melalui swasembada pangan, energi, air, ekonomi kreatif, ekonomi hijau, dan ekonomi biru	Peningkatan nilai tambah ekonomi dan penguatan hilirisasi Meningkatkan Perekonomian dan Nilai Tambah dengan Memperkuat UMKM	Aparatur	-	210.360.000,00	
	3	27	01	2.08	0002	Penyediaan Jasa Komunikasi, Sumber Daya Air dan Listrik														
							Jumlah Laporan Penyediaan Jasa Komunikasi, Sumber Daya Air dan Listrik yang Disediakan				12 Laporan	30.000.000,00	Kab. Tulang Bawang Barat, Semua Kecamatan, Semua Kel/Desa	DANA ALOKASI UMUM (DAU)	Memantapkan sistem pertahanan keamanan negara dan mendorong kemandirian bangsa melalui swasembada pangan, energi, air, ekonomi kreatif, ekonomi hijau, dan ekonomi biru	Peningkatan nilai tambah ekonomi dan penguatan hilirisasi Meningkatkan Perekonomian dan Nilai Tambah dengan Memperkuat UMKM	Aparatur		24.000.000,00	DINAS PETERNAKAN
	3	27	01	2.08	0004	Penyediaan Jasa Pelayanan Umum Kantor														
							Jumlah Laporan Penyediaan Jasa Pelayanan Umum Kantor yang Disediakan				12 Laporan	165.960.000,00	Kab. Tulang Bawang Barat, Tulang Bawang Tengah, Panaragan	DANA ALOKASI UMUM (DAU)	Memantapkan sistem pertahanan keamanan negara dan mendorong kemandirian bangsa melalui swasembada pangan, energi, air, ekonomi kreatif, ekonomi hijau, dan ekonomi biru	Peningkatan nilai tambah ekonomi dan penguatan hilirisasi Meningkatkan Perekonomian dan Nilai Tambah dengan Memperkuat UMKM	Aparatur		186.360.000,00	DINAS PETERNAKAN

No	Kode					Urusan / Bidang Urusan / Program / Outcome / Kegiatan / Sub Kegiatan	Indikator Program / Kegiatan / Sub Kegiatan	Target Akhir Periode Renstra OPD	Realisasi Capaian RENJA OPD Tahun 2024	Prakiraan Capaian Target RENJA OPD Tahun 2025	Capaian Kinerja Dan Kerangka Pendanaan						Kelompok Sasaran	Prakiraan Maju Rencana Tahun 2025		Perangkat Daerah Penanggung Jawab
											Target 2026	Pagu Indikatif (Rp)	Lokasi	Sumber Dana	Prioritas			Target	Pagu Indikatif (Rp)	
															Nasional	Daerah				
1	2					3	4	5	6	7	8	9	10	11	12	13	14	15	16	17
	3	27	01	2.09		Pemeliharaan Barang Milik Daerah Penunjang Urusan Pemerintahan Daerah	Persentase sarana dan prasarana aparatur yang terpelihara	-			100 %	99.790.000,00			Memantapkan sistem pertahanan keamanan negara dan mendorong kemandirian bangsa melalui swasembada pangan, energi, air, ekonomi kreatif, ekonomi hijau, dan ekonomi biru	Peningkatan nilai tambah ekonomi dan penguatan hilirisasi Meningkatkan Perekonomian dan Nilai Tambah dengan Memperkuat UMKM	Aparatur	-	97.290.000,00	
	3	27	01	2.09	0002	Penyediaan Jasa Pemeliharaan, Biaya Pemeliharaan, Pajak dan Perizinan Kendaraan Dinas Operasional atau Lapangan														
							Jumlah Kendaraan Dinas Operasional atau Lapangan yang Dipelihara dan dibayarkan Pajak dan Perizinannya				7 Unit	94.540.000,00	Kab. Tulang Bawang Barat, Semua Kecamatan, Semua Kel/Desa	DANA ALOKASI UMUM (DAU)	Memantapkan sistem pertahanan keamanan negara dan mendorong kemandirian bangsa melalui swasembada pangan, energi, air, ekonomi kreatif, ekonomi hijau, dan ekonomi biru	Peningkatan nilai tambah ekonomi dan penguatan hilirisasi Meningkatkan Perekonomian dan Nilai Tambah dengan Memperkuat UMKM	Aparatur		92.040.000,00	DINAS PETERNAKAN
	3	27	01	2.09	0006	Pemeliharaan Peralatan dan Mesin Lainnya														
							Jumlah Peralatan dan Mesin Lainnya yang Dipelihara				12 Unit	5.250.000,00	Kab. Tulang Bawang Barat, Semua Kecamatan, Semua Kel/Desa	DANA ALOKASI UMUM (DAU)	Memantapkan sistem pertahanan keamanan negara dan mendorong kemandirian bangsa melalui swasembada pangan, energi, air, ekonomi kreatif, ekonomi hijau, dan ekonomi biru	Peningkatan nilai tambah ekonomi dan penguatan hilirisasi Meningkatkan Perekonomian dan Nilai Tambah dengan Memperkuat UMKM	Aparatur		5.250.000,00	DINAS PETERNAKAN
155	3	27	02			**PROGRAM PENYEDIAAN DAN PENGEMBANGAN SARANA PERTANIAN**	Persentase kelompok yang menerapkan teknologi peternakan tepat guna (%)	-			38	1.063.652.500,00						-	1.373.500.000,00	
							Persentase kelompok yang menerapkan manajemen pakan yang baik(%)				40									
							Persentase kelompok yang mengalami peningkatan produksi dan produktivitas ternak (%)				68									
							Jumlah angka kelahiran ternak sapi (ekor)				7,413									
	3	27	02	2.01		Pengawasan Penggunaan Sarana Pertanian	Prosentase Penggunaan Sarana Pertanian sesuai dengan teknologi	-			100 %	182.622.500,00			Memantapkan sistem pertahanan keamanan negara dan mendorong kemandirian bangsa melalui swasembada pangan, energi, air, ekonomi kreatif, ekonomi hijau, dan ekonomi biru	Peningkatan nilai tambah ekonomi dan penguatan hilirisasi Meningkatkan Perekonomian dan Nilai Tambah dengan Memperkuat UMKM	Peternak	-	183.500.000,00	
	3	27	02	2.01	0002	Pendampingan Penggunaan Sarana Pendukung Pertanian														
							Jumlah Pendampingan Penggunaan Sarana Pendukung Pertanian				1 Laporan	182.622.500,00	Kab. Tulang Bawang Barat, Semua Kecamatan, Semua Kel/Desa	DANA ALOKASI UMUM (DAU)	Memantapkan sistem pertahanan keamanan negara dan mendorong kemandirian bangsa melalui swasembada pangan, energi, air, ekonomi kreatif, ekonomi hijau, dan ekonomi biru	Peningkatan nilai tambah ekonomi dan penguatan hilirisasi Meningkatkan Perekonomian dan Nilai Tambah dengan Memperkuat UMKM	Peternak		183.500.000,00	DINAS PETERNAKAN
	3	27	02	2.05		Pengendalian dan Pengawasan Penyediaan dan Peredaran Benih/Bibit Ternak, dan Hijauan Pakan Ternak dalam Daerah Kabupaten/Kota	Prosentase kelompok yang diberi pembinaan peningkatan produksi dan produktivitas ternak non ruminansia Prosentase peredaran bibit ternak yang diawasi Prosentase sapi betina produktif yang di IB	-			56 % 100 % 78 %	551.030.000,00			Memantapkan sistem pertahanan keamanan negara dan mendorong kemandirian bangsa melalui swasembada pangan, energi, air, ekonomi kreatif, ekonomi hijau, dan ekonomi biru	Peningkatan nilai tambah ekonomi dan penguatan hilirisasi Meningkatkan Perekonomian dan Nilai Tambah dengan Memperkuat UMKM	Peternak	-	390.000.000,00	
	3	27	02	2.05	0008	Penjaminan Peredaran Benih/Bibit Ternak														
							Jumlah benih/bibit ternak yang beredar				16137 Laporan	405.530.000,00	Kab. Tulang Bawang Barat, Semua Kecamatan, Semua Kel/Desa	DANA ALOKASI UMUM (DAU)	Memantapkan sistem pertahanan keamanan negara dan mendorong kemandirian bangsa melalui swasembada pangan, energi, air, ekonomi kreatif, ekonomi hijau, dan ekonomi biru	Peningkatan nilai tambah ekonomi dan penguatan hilirisasi Meningkatkan Perekonomian dan Nilai Tambah dengan Memperkuat UMKM	Peternak		240.000.000,00	DINAS PETERNAKAN
	3	27	02	2.05	0009	Pengendalian Penyediaan Benih/Bibit Ternak dan Hijauan Pakan Ternak														
							Jumlah benih/bibit ternak dan hijauan pakan ternak yang tersedia				2000 Laporan	145.500.000,00	Kab. Tulang Bawang Barat, Semua Kecamatan, Semua Kel/Desa	DANA ALOKASI UMUM (DAU)	Memantapkan sistem pertahanan keamanan negara dan mendorong kemandirian bangsa melalui swasembada pangan, energi, air, ekonomi kreatif, ekonomi hijau, dan ekonomi biru	Peningkatan nilai tambah ekonomi dan penguatan hilirisasi Meningkatkan Perekonomian dan Nilai Tambah dengan Memperkuat UMKM	Peternak		150.000.000,00	DINAS PETERNAKAN
	3	27	02	2.06		Penyediaan Benih/Bibit Ternak dan Hijauan Pakan Ternak yang Sumbernya dalam 1 (Satu) Daerah Kabupaten/Kota Lain	Jumlah kelompok penerima bantuan bibit ternak/hujauan pakan ternak	-			9 kelompok	330.000.000,00			Memantapkan sistem pertahanan keamanan negara dan mendorong kemandirian bangsa melalui swasembada pangan, energi, air, ekonomi kreatif, ekonomi hijau, dan ekonomi biru	Peningkatan nilai tambah ekonomi dan penguatan hilirisasi Meningkatkan Perekonomian dan Nilai Tambah dengan Memperkuat UMKM	Peternak	-	800.000.000,00	
	3	27	02	2.06	0003	Pengadaan Bibit Ternak yang Sumbernya dari Daerah Kabupaten/Kota Lain														

No	Kode					Urusan / Bidang Urusan / Program / Outcome / Kegiatan / Sub Kegiatan	Indikator Program / Kegiatan / Sub Kegiatan	Target Akhir Periode Renstra OPD	Realisasi Capaian RENJA OPD Tahun 2024	Prakiraan Capaian Target RENJA OPD Tahun 2025	Capaian Kinerja Dan Kerangka Pendanaan						Kelompok Sasaran	Prakiraan Maju Rencana Tahun 2025		Perangkat Daerah Penanggung Jawab
											Target 2026	Pagu Indikatif (Rp)	Lokasi	Sumber Dana	Prioritas			Target	Pagu Indikatif (Rp)	
															Nasional	Daerah				
1	2					3	4	5	6	7	8	9	10	11	12	13	14	15	16	17
							Jumlah bibit ternak yang sumbernya dari daerah kabupaten/kota lain				108 Ekor	330.000.000,00	Kab. Tulang Bawang Barat, Semua Kecamatan, Semua Kel/Desa	DANA ALOKASI UMUM (DAU)	Memantapkan sistem pertahanan keamanan negara dan mendorong kemandirian bangsa melalui swasembada pangan, energi, air, ekonomi kreatif, ekonomi hijau, dan ekonomi biru	Peningkatan nilai tambah ekonomi dan penguatan hilirisasi Meningkatkan Perekonomian dan Nilai Tambah dengan Memperkuat UMKM	Peternak		800.000.000,00	DINAS PETERNAKAN
156	3	27	04			**PROGRAM PENGENDALIAN KESEHATAN HEWAN DAN KESEHATAN MASYARAKAT VETERINER**	yang Terkendali dari Penyakit Hewan Menular Strategis	-			85	169.609.000,00						-	430.000.000,00	
							Persentase penurunan kejadian dan jumlah kasus penyakit hewan menular				10									
							Persentase unit usaha pengolahan/ penjualan yang menghasilkan produk Pangan Asal Hewan (PAH) yang ASUH				86									
	3	27	04	2.01		Penjaminan Kesehatan Hewan, Penutupan dan Pembukaan Daerah Wabah Penyakit Hewan Menular Dalam daerah Kabupaten/Kota	Prosentase pelayanan kesehatan hewan	-			100 %	128.950.000,00			Memantapkan sistem pertahanan keamanan negara dan mendorong kemandirian bangsa melalui swasembada pangan, energi, air, ekonomi kreatif, ekonomi hijau, dan ekonomi biru	Peningkatan nilai tambah ekonomi dan penguatan hilirisasi Meningkatkan Perekonomian dan Nilai Tambah dengan Memperkuat UMKM	Ternak	-	100.000.000,00	
	3	27	04	2.01	0008	Pemberantasan Penyakit Hewan Menular dan Zoonosis dalam 1 (satu) Daerah Kabupaten/Kota														
							Jumlah wilayah atau kawasan yang mengalami penurunan kasus penyakit hewan menular dan zoonosis dalam 1 (satu) Daerah Kabupaten/kota				9 Laporan	128.950.000,00	Kab. Tulang Bawang Barat, Semua Kecamatan, Semua Kel/Desa	DANA ALOKASI UMUM (DAU)	Memantapkan sistem pertahanan keamanan negara dan mendorong kemandirian bangsa melalui swasembada pangan, energi, air, ekonomi kreatif, ekonomi hijau, dan ekonomi biru	Peningkatan nilai tambah ekonomi dan penguatan hilirisasi Meningkatkan Perekonomian dan Nilai Tambah dengan Memperkuat UMKM	Ternak		100.000.000,00	DINAS PETERNAKAN
	3	27	04	2.03		Pengelolaan Pelayanan Jasa Laboratorium dan Jasa Medik Veteriner dalam Daerah Kabupaten/Kota	Prosentase kesembuhan ternak yang terjangkit PHMS (Penyakit Hewan Menular Strategis)	-			95 %	0,00			Memantapkan sistem pertahanan keamanan negara dan mendorong kemandirian bangsa melalui swasembada pangan, energi, air, ekonomi kreatif, ekonomi hijau, dan ekonomi biru	Peningkatan nilai tambah ekonomi dan penguatan hilirisasi Meningkatkan Perekonomian dan Nilai Tambah dengan Memperkuat UMKM	Tenak	-	260.000.000,00	
	3	27	04	2.03	0002	Penyediaan Pelayanan Jasa Medik Veteriner														
							Jumlah Pelayanan Jasa Medik Veteriner				9600 Laporan	0,00	Kab. Tulang Bawang Barat, Semua Kecamatan, Semua Kel/Desa	DANA ALOKASI UMUM (DAU)	Memantapkan sistem pertahanan keamanan negara dan mendorong kemandirian bangsa melalui swasembada pangan, energi, air, ekonomi kreatif, ekonomi hijau, dan ekonomi biru	Peningkatan nilai tambah ekonomi dan penguatan hilirisasi Meningkatkan Perekonomian dan Nilai Tambah dengan Memperkuat UMKM	Tenak		260.000.000,00	DINAS PETERNAKAN
	3	27	04	2.04		Penerapan dan Pengawasan Persyaratan Teknis Kesehatan Masyarakat Veteriner	Prosentase TPH/TPU yang dibina Prosentase unit usaha Pengolahan/Penjualan Produk Pangan Asal Hewan yang dibina	-			65 % 76 %	40.659.000,00			Memantapkan sistem pertahanan keamanan negara dan mendorong kemandirian bangsa melalui swasembada pangan, energi, air, ekonomi kreatif, ekonomi hijau, dan ekonomi biru	Peningkatan nilai tambah ekonomi dan penguatan hilirisasi Meningkatkan Perekonomian dan Nilai Tambah dengan Memperkuat UMKM	Unit Usaha Hewan dan Produk Hewan, Masyarakat	-	70.000.000,00	
	3	27	04	2.04	0008	Peningkatan kesadaran masyarakat terhadap Kesmavet dan Kesejahteraan Hewan														
							Jumlah masyarakat yang mengikuti kegiatan peningkatan kesadaran terhadap kesmavet dan kesejahteraan hewan				50 Orang	21.600.000,00	Kab. Tulang Bawang Barat, Semua Kecamatan, Semua Kel/Desa	DANA ALOKASI UMUM (DAU)	Memantapkan sistem pertahanan keamanan negara dan mendorong kemandirian bangsa melalui swasembada pangan, energi, air, ekonomi kreatif, ekonomi hijau, dan ekonomi biru	Peningkatan nilai tambah ekonomi dan penguatan hilirisasi Meningkatkan Perekonomian dan Nilai Tambah dengan Memperkuat UMKM	Unit Usaha Hewan dan Produk Hewan, Masyarakat		30.000.000,00	DINAS PETERNAKAN
	3	27	04	2.04	0010	Pengawasan Unit Usaha Produk Hewan														
							Jumlah unit usaha produk hewan yang diawasi terhadap penerpan cara yang baik				42 Unit Usaha	19.059.000,00	Kab. Tulang Bawang Barat, Semua Kecamatan, Semua Kel/Desa	DANA ALOKASI UMUM (DAU)	Memantapkan sistem pertahanan keamanan negara dan mendorong kemandirian bangsa melalui swasembada pangan, energi, air, ekonomi kreatif, ekonomi hijau, dan ekonomi biru	Peningkatan nilai tambah ekonomi dan penguatan hilirisasi Meningkatkan Perekonomian dan Nilai Tambah dengan Memperkuat UMKM	Unit Usaha Hewan dan Produk Hewan, Masyarakat		40.000.000,00	DINAS PETERNAKAN
157	3	27	07			**PROGRAM PENYULUHAN PERTANIAN**	Prosentase kelompok yang memiliki akses permodalan (%)	-			32	44.900.000,00						-	50.000.000,00	
							Prosentase kelompok dan unit usaha yang menerapkan teknologi pasca panen (%)				26									
							Prosentase kelompok yang menerapkan pola budidaya ternak yang baik (%)				34									

No	Kode					Urusan / Bidang Urusan / Program / Outcome / Kegiatan / Sub Kegiatan	Indikator Program / Kegiatan / Sub Kegiatan	Target Akhir Periode Renstra OPD	Realisasi Capaian RENJA OPD Tahun 2024	Prakiraan Capaian Target RENJA OPD Tahun 2025	Capaian Kinerja Dan Kerangka Pendanaan						Kelompok Sasaran	Prakiraan Maju Rencana Tahun 2025		Perangkat Daerah Penanggung Jawab
											Target 2026	Pagu Indikatif (Rp)	Lokasi	Sumber Dana	Prioritas			Target	Pagu Indikatif (Rp)	
															Nasional	Daerah				
1	2					3	4	5	6	7	8	9	10	11	12	13	14	15	16	17
	3	27	07	2.01		Pelaksanaan Penyuluhan Pertanian	Prosentase kelompok yang diberi penyuluhan kelembagaan dan pasca panen	-			35 %	44.900.000,00			Memantapkan sistem pertahanan keamanan negara dan mendorong kemandirian bangsa melalui swasembada pangan, energi, air, ekonomi kreatif, ekonomi hijau, dan ekonomi biru	Peningkatan nilai tambah ekonomi dan penguatan hilirisasi Meningkatkan Perekonomian dan Nilai Tambah dengan Memperkuat UMKM	Peternak dan Unit Usaha Produk Hewan	-	50.000.000,00	
	3	27	07	2.01	0002	Pengembangan Kapasitas Kelembagaan Petani di Kecamatan dan Desa														
							Jumlah Kelembagaan Petani di Kecamatan dan Desa yang Ditingkatkan Kapasitasnya				5 Unit	44.900.000,00	Kab. Tulang Bawang Barat, Semua Kecamatan, Semua Kel/Desa	DANA ALOKASI UMUM (DAU)	Memantapkan sistem pertahanan keamanan negara dan mendorong kemandirian bangsa melalui swasembada pangan, energi, air, ekonomi kreatif, ekonomi hijau, dan ekonomi biru	Peningkatan nilai tambah ekonomi dan penguatan hilirisasi Meningkatkan Perekonomian dan Nilai Tambah dengan Memperkuat UMKM	Peternak dan Unit Usaha Produk Hewan		50.000.000,00	DINAS PETERNAKAN
						DINAS TENAGA KERJA DAN TRANSMIGRASI						2.600.867.194,00							0,00	
	2					URUSAN PEMERINTAHAN WAJIB YANG TIDAK BERKAITAN DENGAN PELAYANAN DASAR						2.538.667.194,00							0,00	
	2	07				URUSAN PEMERINTAHAN BIDANG TENAGA KERJA						2.538.667.194,00							0,00	
158	2	07	01			**PROGRAM PENUNJANG URUSAN PEMERINTAHAN DAERAH KABUPATEN/KOTA**	Nilai SAKIP Perangkat Daerah	-			56,89	1.848.371.194,00						-	0,00	
	2	07	01	2.01		Perencanaan, Penganggaran, dan Evaluasi Kinerja Perangkat Daerah	-	-			-	0,00			-	Pengentasan kemiskinan secara tepat sasaran Penanggulangan Kemiskinan	-	-	0,00	
	2	07	01	2.01	0001	Penyusunan Dokumen Perencanaan Perangkat Daerah														
							Jumlah Dokumen Perencanaan Perangkat Daerah				1 Dokumen	0,00	Kab. Tulang Bawang Barat, Tulang Bawang Tengah, Pulung Kencana	DANA ALOKASI UMUM (DAU)	-	Pengentasan kemiskinan secara tepat sasaran Penanggulangan Kemiskinan	-		0,00	DINAS TENAGA KERJA DAN TRANSMIGRASI
	2	07	01	2.01	0002	Koordinasi dan Penyusunan Dokumen RKA-SKPD														
							Jumlah Dokumen RKA-SKPD dan Laporan Hasil Koordinasi Penyusunan Dokumen RKA-SKPD				1 Dokumen	0,00	Kab. Tulang Bawang Barat, Tulang Bawang Tengah, Pulung Kencana	DANA ALOKASI UMUM (DAU)	-	Pengentasan kemiskinan secara tepat sasaran Penanggulangan Kemiskinan	-		0,00	DINAS TENAGA KERJA DAN TRANSMIGRASI
	2	07	01	2.01	0003	Koordinasi dan Penyusunan Dokumen Perubahan RKA-SKPD														
							Jumlah Dokumen Perubahan RKA-SKPD dan Laporan Hasil Koordinasi Penyusunan Dokumen Perubahan RKA-SKPD				1 Dokumen	0,00	Kab. Tulang Bawang Barat, Tulang Bawang Tengah, Pulung Kencana	DANA ALOKASI UMUM (DAU)	-	Pengentasan kemiskinan secara tepat sasaran Penanggulangan Kemiskinan	-		0,00	DINAS TENAGA KERJA DAN TRANSMIGRASI
	2	07	01	2.01	0004	Koordinasi dan Penyusunan DPA-SKPD														
							Jumlah Dokumen DPA-SKPD dan Laporan Hasil Koordinasi Penyusunan Dokumen DPA-SKPD				1 Dokumen	0,00	Kab. Tulang Bawang Barat, Tulang Bawang Tengah, Pulung Kencana	DANA ALOKASI UMUM (DAU)	-	Pengentasan kemiskinan secara tepat sasaran Penanggulangan Kemiskinan	-		0,00	DINAS TENAGA KERJA DAN TRANSMIGRASI
	2	07	01	2.01	0005	Koordinasi dan Penyusunan Perubahan DPA- SKPD														
							Jumlah Dokumen Perubahan DPA-SKPD dan Laporan Hasil Koordinasi Penyusunan Dokumen Perubahan DPA-SKPD				1 Dokumen	0,00	Kab. Tulang Bawang Barat, Tulang Bawang Tengah, Pulung Kencana	DANA ALOKASI UMUM (DAU)	-	Pengentasan kemiskinan secara tepat sasaran Penanggulangan Kemiskinan	-		0,00	DINAS TENAGA KERJA DAN TRANSMIGRASI
	2	07	01	2.01	0006	Koordinasi dan Penyusunan Laporan Capaian Kinerja dan Ikhtisar Realisasi Kinerja SKPD														
							Jumlah Laporan Capaian Kinerja dan Ikhtisar Realisasi Kinerja SKPD dan Laporan Hasil Koordinasi Penyusunan Laporan Capaian Kinerja dan Ikhtisar Realisasi Kinerja SKPD				1 Laporan	0,00	Kab. Tulang Bawang Barat, Tulang Bawang Tengah, Pulung Kencana	DANA ALOKASI UMUM (DAU)	-	Pengentasan kemiskinan secara tepat sasaran Penanggulangan Kemiskinan	-		0,00	DINAS TENAGA KERJA DAN TRANSMIGRASI
	2	07	01	2.01	0007	Evaluasi Kinerja Perangkat Daerah														
							Jumlah Laporan Evaluasi Kinerja Perangkat Daerah				1 Laporan	0,00	Kab. Tulang Bawang Barat, Tulang Bawang Tengah, Pulung Kencana	DANA ALOKASI UMUM (DAU)	-	Pengentasan kemiskinan secara tepat sasaran Penanggulangan Kemiskinan	-		0,00	DINAS TENAGA KERJA DAN TRANSMIGRASI
	2	07	01	2.02		Administrasi Keuangan Perangkat Daerah	-	-			-	1.497.771.194,00			-	Pengentasan kemiskinan secara tepat sasaran Penanggulangan Kemiskinan	-	-	0,00	
	2	07	01	2.02	0001	Penyediaan Gaji dan Tunjangan ASN														
							Jumlah Orang yang Menerima Gaji dan Tunjangan ASN				12 Orang/bulan	1.434.811.194,00	Kab. Tulang Bawang Barat, Tulang Bawang Tengah, Pulung Kencana	DANA ALOKASI UMUM (DAU)	-	Pengentasan kemiskinan secara tepat sasaran Penanggulangan Kemiskinan	-		0,00	DINAS TENAGA KERJA DAN TRANSMIGRASI
	2	07	01	2.02	0003	Pelaksanaan Penatausahaan dan														
							Jumlah Dokumen Penatausahaan dan Pengujian/Verifikasi Keuangan SKPD				12 Dokumen	57.960.000,00	Kab. Tulang Bawang Barat, Tulang Bawang Tengah, Pulung Kencana	DANA ALOKASI UMUM (DAU)	-	Pengentasan kemiskinan secara tepat sasaran Penanggulangan Kemiskinan	-		0,00	DINAS TENAGA KERJA DAN TRANSMIGRASI
	2	07	01	2.02	0005	Koordinasi dan Penyusunan Laporan Keuangan Akhir Tahun SKPD														

No	Kode					Urusan / Bidang Urusan / Program / Outcome / Kegiatan / Sub Kegiatan	Indikator Program / Kegiatan / Sub Kegiatan	Target Akhir Periode Renstra OPD	Realisasi Capaian RENJA OPD Tahun 2024	Prakiraan Capaian Target RENJA OPD Tahun 2025	Capaian Kinerja Dan Kerangka Pendanaan						Kelompok Sasaran	Prakiraan Maju Rencana Tahun 2025		Perangkat Daerah Penanggung Jawab
											Target 2026	Pagu Indikatif (Rp)	Lokasi	Sumber Dana	Prioritas			Target	Pagu Indikatif (Rp)	
															Nasional	Daerah				
1	2					3	4	5	6	7	8	9	10	11	12	13	14	15	16	17
							Jumlah Laporan Keuangan Akhir Tahun SKPD dan Laporan Hasil Koordinasi Penyusunan Laporan Keuangan Akhir Tahun SKPD				1 Laporan	5.000.000,00	Kab. Tulang Bawang Barat, Tulang Bawang Tengah, Pulung Kencana	DANA ALOKASI UMUM (DAU)	-	Pengentasan kemiskinan secara tepat sasaran Penanggulangan Kemiskinan	-		0,00	DINAS TENAGA KERJA DAN TRANSMIGRASI
	2	07	01	2.02	0007	Koordinasi dan Penyusunan Laporan Keuangan Bulanan/ Triwulanan/ Semesteran SKPD														
							Jumlah Laporan Keuangan Bulanan/ Triwulanan/ Semesteran SKPD dan Laporan Koordinasi Penyusunan Laporan Keuangan Bulanan/Triwulanan/Semesteran SKPD				1 Laporan	0,00	Kab. Tulang Bawang Barat, Tulang Bawang Tengah, Pulung Kencana	DANA ALOKASI UMUM (DAU)	-	Pengentasan kemiskinan secara tepat sasaran Penanggulangan Kemiskinan	-		0,00	DINAS TENAGA KERJA DAN TRANSMIGRASI
	2	07	01	2.03		Administrasi Barang Milik Daerah pada Perangkat Daerah	-	-			-	11.400.000,00			-	Pengentasan kemiskinan secara tepat sasaran Penanggulangan Kemiskinan	-	-	0,00	
	2	07	01	2.03	0006	Penatausahaan Barang Milik Daerah pada SKPD														
							Jumlah Laporan Penatausahaan Barang Milik Daerah pada SKPD				12 Laporan	11.400.000,00	Kab. Tulang Bawang Barat, Semua Kecamatan, Semua Kel/Desa	DANA ALOKASI UMUM (DAU)	-	Pengentasan kemiskinan secara tepat sasaran Penanggulangan Kemiskinan	-		0,00	DINAS TENAGA KERJA DAN TRANSMIGRASI
	2	07	01	2.05		Administrasi Kepegawaian Perangkat Daerah	-	-			-	0,00			-	Pengentasan kemiskinan secara tepat sasaran Penanggulangan Kemiskinan	-	-	0,00	
	2	07	01	2.05	0002	Pengadaan Pakaian Dinas beserta Atribut Kelengkapannya														
							Jumlah Paket Pakaian Dinas beserta Atribut Kelengkapan				1 Paket	0,00	Kab. Tulang Bawang Barat, Tulang Bawang Tengah, Pulung Kencana	DANA ALOKASI UMUM (DAU)	-	Pengentasan kemiskinan secara tepat sasaran Penanggulangan Kemiskinan	-		0,00	DINAS TENAGA KERJA DAN TRANSMIGRASI
	2	07	01	2.05	0005	Monitoring, Evaluasi, dan Penilaian Kinerja Pegawai														
							Jumlah Dokumen Monitoring, Evaluasi, dan Penilaian Kinerja Pegawai				1 Dokumen	0,00	Kab. Tulang Bawang Barat, Tulang Bawang Tengah, Pulung Kencana	DANA ALOKASI UMUM (DAU)	-	Pengentasan kemiskinan secara tepat sasaran Penanggulangan Kemiskinan	-		0,00	DINAS TENAGA KERJA DAN TRANSMIGRASI
	2	07	01	2.06		Administrasi Umum Perangkat Daerah	-	-			-	58.000.000,00			-	Pengentasan kemiskinan secara tepat sasaran Penanggulangan Kemiskinan	-	-	0,00	
	2	07	01	2.06	0002	Penyediaan Peralatan dan Perlengkapan Kantor														
							Jumlah Paket Peralatan dan Perlengkapan Kantor yang Disediakan				12 Paket	13.500.000,00	Kab. Tulang Bawang Barat, Tulang Bawang Tengah, Pulung Kencana	DANA ALOKASI UMUM (DAU)	-	Pengentasan kemiskinan secara tepat sasaran Penanggulangan Kemiskinan	-		0,00	DINAS TENAGA KERJA DAN TRANSMIGRASI
	2	07	01	2.06	0005	Penyediaan Barang Cetakan dan Penggandaan														
							Jumlah Paket Barang Cetakan dan Penggandaan yang Disediakan				12 Paket	13.000.000,00	Kab. Tulang Bawang Barat, Tulang Bawang Tengah, Pulung Kencana	DANA ALOKASI UMUM (DAU)	-	Pengentasan kemiskinan secara tepat sasaran Penanggulangan Kemiskinan	-		0,00	DINAS TENAGA KERJA DAN TRANSMIGRASI
	2	07	01	2.06	0009	Penyelenggaraan Rapat Koordinasi dan Konsultasi SKPD														
							Jumlah Laporan Penyelenggaraan Rapat Koordinasi dan Konsultasi SKPD				12 Laporan	31.500.000,00	Kab. Tulang Bawang Barat, Tulang Bawang Tengah, Pulung Kencana	DANA ALOKASI UMUM (DAU)	-	Pengentasan kemiskinan secara tepat sasaran Penanggulangan Kemiskinan	-		0,00	DINAS TENAGA KERJA DAN TRANSMIGRASI
	2	07	01	2.08		Penyediaan Jasa Penunjang Urusan Pemerintahan Daerah	-	-			-	242.400.000,00			-	Pengentasan kemiskinan secara tepat sasaran Penanggulangan Kemiskinan	-	-	0,00	
	2	07	01	2.08	0004	Penyediaan Jasa Pelayanan Umum Kantor														
							Jumlah Laporan Penyediaan Jasa Pelayanan Umum Kantor yang Disediakan				12 Laporan	242.400.000,00	Kab. Tulang Bawang Barat, Tulang Bawang Tengah, Pulung Kencana	DANA ALOKASI UMUM (DAU)	-	Pengentasan kemiskinan secara tepat sasaran Penanggulangan Kemiskinan	-		0,00	DINAS TENAGA KERJA DAN TRANSMIGRASI
	2	07	01	2.09		Pemeliharaan Barang Milik Daerah Penunjang Urusan Pemerintahan Daerah	-	-			-	38.800.000,00			-	Pengentasan kemiskinan secara tepat sasaran Penanggulangan Kemiskinan	-	-	0,00	
	2	07	01	2.09	0002	Penyediaan Jasa Pemeliharaan, Biaya Pemeliharaan, Pajak dan Perizinan Kendaraan Dinas Operasional atau Lapangan														
							Jumlah Kendaraan Dinas Operasional atau Lapangan yang Dipelihara dan dibayarkan Pajak dan Perizinannya				4 Unit	38.800.000,00	Kab. Tulang Bawang Barat, Tulang Bawang Tengah, Pulung Kencana	DANA ALOKASI UMUM (DAU)	-	Pengentasan kemiskinan secara tepat sasaran Penanggulangan Kemiskinan	-		0,00	DINAS TENAGA KERJA DAN TRANSMIGRASI
159	2	07	03			**PROGRAM PELATIHAN KERJA DAN PRODUKTIVITAS TENAGA KERJA**	Persentase Tenaga Kerja di Sektor Prioritas yang Meningkat Produktivitasnya	-			100	83.200.000,00							-	0,00	

No	Kode					Urusan / Bidang Urusan / Program / Outcome / Kegiatan / Sub Kegiatan	Indikator Program / Kegiatan / Sub Kegiatan	Target Akhir Periode Renstra OPD	Realisasi Capaian RENJA OPD Tahun 2024	Prakiraan Capaian Target RENJA OPD Tahun 2025	Capaian Kinerja Dan Kerangka Pendanaan						Kelompok Sasaran	Prakiraan Maju Rencana Tahun 2025		Perangkat Daerah Penanggung Jawab
											Target 2026	Pagu Indikatif (Rp)	Lokasi	Sumber Dana	Prioritas			Target	Pagu Indikatif (Rp)	
															Nasional	Daerah				
1	2					3	4	5	6	7	8	9	10	11	12	13	14	15	16	17
	2	07	03	2.01		Pelaksanaan Pelatihan berdasarkan Unit Kompetensi	-	-			-	62.400.000,00			-	Pengentasan kemiskinan secara tepat sasaran Penanggulangan Kemiskinan	-	-	0,00	
	2	07	03	2.01	0004	Proses Pelaksanaan Pendidikan dan Pelatihan Vokasi bagi Pencari Kerja berdasarkan Unit Kompetensi														
							Jumlah tenaga kerja yang mendapat pelatihan berbasis kompetensi pada tahun n				45 Orang	62.400.000,00	Kab. Tulang Bawang Barat, Tulang Bawang Tengah, Pulung Kencana	DANA ALOKASI UMUM (DAU)	-	Pengentasan kemiskinan secara tepat sasaran Penanggulangan Kemiskinan	-		0,00	DINAS TENAGA KERJA DAN TRANSMIGRASI
	2	07	03	2.02		Pembinaan Lembaga Pelatihan Kerja Swasta	-	-			-	20.800.000,00			-	Pengentasan kemiskinan secara tepat sasaran Penanggulangan Kemiskinan	-	-	0,00	
	2	07	03	2.02	0001	Pembinaan Lembaga Pelatihan Kerja Swasta														
							Jumlah Lembaga Pelatihan Kerja Swasta yang Dibina				4 Lembaga	20.800.000,00	Kab. Tulang Bawang Barat, Tulang Bawang Tengah, Pulung Kencana	DANA ALOKASI UMUM (DAU)	-	Pengentasan kemiskinan secara tepat sasaran Penanggulangan Kemiskinan	-		0,00	DINAS TENAGA KERJA DAN TRANSMIGRASI
160	2	07	04			**PROGRAM PENEMPATAN TENAGA KERJA**	Persentase Tenaga Kerja yang Ditempatkan di Dalam Negeri	-			100	20.800.000,00						-	0,00	
	2	07	04	2.01		Pelayanan antar Kerja di Daerah Kabupaten/Kota	-	-			-	20.800.000,00			-	Pengentasan kemiskinan secara tepat sasaran Penanggulangan Kemiskinan	-	-	0,00	
	2	07	04	2.01	0002	Pelayanan antar Kerja														
							Jumlah Tenaga Kerja yang Ditempatkan Melalui Layanan AKAD dan AKL				50 Orang	20.800.000,00	Kab. Tulang Bawang Barat, Tulang Bawang Tengah, Pulung Kencana	DANA ALOKASI UMUM (DAU)	-	Pengentasan kemiskinan secara tepat sasaran Penanggulangan Kemiskinan	-		0,00	DINAS TENAGA KERJA DAN TRANSMIGRASI
161	2	07	05			**PROGRAM HUBUNGAN INDUSTRIAL**	Persentase Perselisihan Hubungan Industrial yang Diselesaikan	-			100	586.296.000,00						-	0,00	
	2	07	05	2.01		Pengesahan Peraturan Perusahaan dan Pendaftaran Perjanjian Kerja Bersama untuk Perusahaan yang Hanya Beroperasi dalam 1 (Satu) Daerah Kabupaten/Kota	-	-			-	526.000.000,00			-	Pengentasan kemiskinan secara tepat sasaran Penanganan Lingkungan Hidup Untuk Menjamin Keberlanjutan	-	-	0,00	
	2	07	05	2.01	0003	Penyelenggaraan Pendataan dan Informasi Sarana Hubungan Industrial dan Jaminan Sosial Tenaga Kerja serta Pengupahan														
							Jumlah Data dan Informasi Sarana HI (PP/PKB, Struktur Skala Upah, dan LKS Bipartit) dan Pekerja yang Terdaftar sebagai Peserta Jamsostek serta Pengupahan				1 Laporan	526.000.000,00	Kab. Tulang Bawang Barat, Tulang Bawang Tengah, Pulung Kencana	DANA ALOKASI UMUM (DAU)	-	Pengentasan kemiskinan secara tepat sasaran Penanganan Lingkungan Hidup Untuk Menjamin Keberlanjutan	-		0,00	DINAS TENAGA KERJA DAN TRANSMIGRASI
	2	07	05	2.02		Pencegahan dan Penyelesaian Perselisihan Hubungan Industrial, Mogok Kerja dan Penutupan Perusahaan di Daerah Kabupaten/Kota	-	-			-	60.296.000,00			-	Pengentasan kemiskinan secara tepat sasaran Penanggulangan Kemiskinan	-	-	0,00	
	2	07	05	2.02	0001	Pencegahan Perselisihan Hubungan Industrial, Mogok Kerja, dan Penutupan Perusahaan yang Berakibat/Berdampak pada Kepentingan di 1 (Satu) Daerah Kabupaten/Kota														
							Jumlah Perselisihan yang Dicegah				3 Perkara	38.800.000,00	Kab. Tulang Bawang Barat, Tulang Bawang Tengah, Pulung Kencana	DANA ALOKASI UMUM (DAU)	-	Pengentasan kemiskinan secara tepat sasaran Penanggulangan Kemiskinan	-		0,00	DINAS TENAGA KERJA DAN TRANSMIGRASI
	2	07	05	2.02	0004	Pelaksanaan Operasional Lembaga Kerja Sama Tripartit Daerah Kabupaten/Kota														
							Jumlah LKS Tripartit yang Dibina				15 Lembaga	21.496.000,00	Kab. Tulang Bawang Barat, Tulang Bawang Tengah, Pulung Kencana	DANA ALOKASI UMUM (DAU)	-	Pengentasan kemiskinan secara tepat sasaran Penanggulangan Kemiskinan	-		0,00	DINAS TENAGA KERJA DAN TRANSMIGRASI
	3					URUSAN PEMERINTAHAN PILIHAN						62.200.000,00							0,00	
	3	32				URUSAN PEMERINTAHAN BIDANG TRANSMIGRASI						62.200.000,00							0,00	
162	3	32	01			**PROGRAM PENUNJANG URUSAN PEMERINTAHAN DAERAH KABUPATEN/KOTA**	Nilai SAKIP Perangkat Daerah	-			56,89	10.200.000,00						-	0,00	
	3	32	01	2.08		Penyediaan Jasa Penunjang Urusan Pemerintahan Daerah	-	-			-	10.200.000,00			-	Pengentasan kemiskinan secara tepat sasaran Penanggulangan Kemiskinan	-	-	0,00	
	3	32	01	2.08	0002	Penyediaan Jasa Komunikasi, Sumber Daya Air dan Listrik														
							Jumlah Laporan Penyediaan Jasa Komunikasi, Sumber Daya Air dan Listrik yang Disediakan				12 Laporan	10.200.000,00	Kab. Tulang Bawang Barat, Tulang Bawang Tengah, Pulung Kencana	DANA ALOKASI UMUM (DAU)	-	Pengentasan kemiskinan secara tepat sasaran Penanggulangan Kemiskinan	-		0,00	DINAS TENAGA KERJA DAN TRANSMIGRASI
163	3	32	03			**PROGRAM PEMBANGUNAN KAWASAN TRANSMIGRASI**	Persentase Kawasan Transmigrasi yang Mandiri	-			25	31.200.000,00						-	0,00	
	3	32	03	2.01		Penataan Persebaran Penduduk yang Berasal dari 1 (Satu) Daerah Kabupaten/Kota	-	-			-	31.200.000,00			-	Pengentasan kemiskinan secara tepat sasaran Penanggulangan Kemiskinan	-	-	0,00	

No	Kode					Urusan / Bidang Urusan / Program / Outcome / Kegiatan / Sub Kegiatan	Indikator Program / Kegiatan / Sub Kegiatan	Target Akhir Periode Renstra OPD	Realisasi Capaian RENJA OPD Tahun 2024	Prakiraan Capaian Target RENJA OPD Tahun 2025	Capaian Kinerja Dan Kerangka Pendanaan						Kelompok Sasaran	Prakiraan Maju Rencana Tahun 2025		Perangkat Daerah Penanggung Jawab
											Target 2026	Pagu Indikatif (Rp)	Lokasi	Sumber Dana	Prioritas			Target	Pagu Indikatif (Rp)	
															Nasional	Daerah				
1	2					3	4	5	6	7	8	9	10	11	12	13	14	15	16	17
	3	32	03	2.01	0005	Penyuluhan Transmigrasi														
							Jumlah Calon Transmigran yang Mendapatkan Penyuluhan				10 Kepala Keluarga	15.600.000,00	Kab. Tulang Bawang Barat, Tulang Bawang Tengah, Pulung Kencana	DANA ALOKASI UMUM (DAU)	-	Pengentasan kemiskinan secara tepat sasaran Penanggulangan Kemiskinan	-		0,00	DINAS TENAGA KERJA DAN TRANSMIGRASI
	3	32	03	2.01	0006	Pelatihan Transmigrasi														
							Jumlah Calon Transmigran dan/atau Transmigran yang Mendapatkan Pelatihan				10 Orang	15.600.000,00	Kab. Tulang Bawang Barat, Tulang Bawang Tengah, Pulung Kencana	DANA ALOKASI UMUM (DAU)	-	Pengentasan kemiskinan secara tepat sasaran Penanggulangan Kemiskinan	-		0,00	DINAS TENAGA KERJA DAN TRANSMIGRASI
164	3	32	04			**PROGRAM PENGEMBANGAN KAWASAN TRANSMIGRASI**	Persentase Transmigran yang Dibina dan Diberdayakan	-			100	20.800.000,00						-	0,00	
	3	32	04	2.01		Pengembangan Satuan Permukiman pada Tahap Kemandirian	-	-			-	20.800.000,00			-	Pengentasan kemiskinan secara tepat sasaran Penanggulangan Kemiskinan	-	-	0,00	
	3	32	04	2.01	0001	Penguatan SDM dalam rangka Kemandirian Satuan Pemukiman														
							Jumlah Kepala Keluarga Transmigran yang Dibina				10 Kepala Keluarga	20.800.000,00	Kab. Tulang Bawang Barat, Tulang Bawang Tengah, Pulung Kencana	DANA ALOKASI UMUM (DAU)	-	Pengentasan kemiskinan secara tepat sasaran Penanggulangan Kemiskinan	-		0,00	DINAS TENAGA KERJA DAN TRANSMIGRASI
						SEKRETARIAT DAERAH						37.324.888.916,00							21.881.600.000,00	
	4					UNSUR PENDUKUNG URUSAN PEMERINTAHAN						7.756.783.000,00							5.940.000.000,00	
	4	01				SEKRETARIAT DAERAH						7.756.783.000,00							5.940.000.000,00	
165	4	01	02			**PROGRAM PEMERINTAHAN DAN KESEJAHTERAAN RAKYAT**	Cakupan Kebijakan Bidang Kesejahteraan Rakyat Yang Dirumuskan	-			100	6.482.125.000,00						-	4.604.000.000,00	
							Cakupan kebijakan bidang Pemerintahan dan Otonomi Daerahyang dirumuskan				100									
							Persentase ProdukHukum yangDihasilkan				100									
	4	01	02	2.01		Administrasi Tata Pemerintahan	Persentase Terlaksananya Administrasi Tata Pemerintahan	-			100 Persen	405.950.000,00			Memperkuat penyelarasan kehidupan yang harmonis dengan lingkungan, alam, dan budaya serta peningkatan toleransi antarumat beragama untuk mencapai masyarakat yang adil dan makmur	Tata kelola Pemerintahan yang efektif dan berintegritas Tatakelola Pemerintahan Terintegrasi, Taat Azaz dan Kolaboratif	Seluruh Organisasi Perangkat Daerah	-	558.000.000,00	
	4	01	02	2.01	0001	Penataan Administrasi Pemerintahan														
							Jumlah Dokumen Hasil Penataan Administrasi Pemerintahan				9 Dokumen	101.222.000,00	Kab. Tulang Bawang Barat, Tulang Bawang Tengah, Semua Kel/Desa	DANA ALOKASI UMUM (DAU)	Memperkuat penyelarasan kehidupan yang harmonis dengan lingkungan, alam, dan budaya serta peningkatan toleransi antarumat beragama untuk mencapai masyarakat yang adil dan makmur	Tata kelola Pemerintahan yang efektif dan berintegritas Tatakelola Pemerintahan Terintegrasi, Taat Azaz dan Kolaboratif	Seluruh Organisasi Perangkat Daerah		135.000.000,00	SEKRETARIAT DAERAH
	4	01	02	2.01	0002	Pengelolaan Administrasi Kewilayahan														
							Jumlah Dokumen Hasil Pengelolaan Administrasi Kewilayahan				9 Dokumen	113.300.000,00	Kab. Tulang Bawang Barat, Tulang Bawang Tengah, Semua Kel/Desa	DANA ALOKASI UMUM (DAU)	Memperkuat penyelarasan kehidupan yang harmonis dengan lingkungan, alam, dan budaya serta peningkatan toleransi antarumat beragama untuk mencapai masyarakat yang adil dan makmur	Tata kelola Pemerintahan yang efektif dan berintegritas Tatakelola Pemerintahan Terintegrasi, Taat Azaz dan Kolaboratif	Seluruh Organisasi Perangkat Daerah		88.000.000,00	SEKRETARIAT DAERAH
	4	01	02	2.01	0003	Fasilitasi Pelaksanaan Otonomi Daerah														
							Jumlah Dokumen Hasil Fasilitasi Pelaksanaan Otonomi Daerah				11 Dokumen	191.428.000,00	Kab. Tulang Bawang Barat, Tulang Bawang Tengah, Semua Kel/Desa	DANA ALOKASI UMUM (DAU)	Memperkuat penyelarasan kehidupan yang harmonis dengan lingkungan, alam, dan budaya serta peningkatan toleransi antarumat beragama untuk mencapai masyarakat yang adil dan makmur	Tata kelola Pemerintahan yang efektif dan berintegritas Tatakelola Pemerintahan Terintegrasi, Taat Azaz dan Kolaboratif	Seluruh Organisasi Perangkat Daerah		335.000.000,00	SEKRETARIAT DAERAH

No	Kode					Urusan / Bidang Urusan / Program / Outcome / Kegiatan / Sub Kegiatan	Indikator Program / Kegiatan / Sub Kegiatan	Target Akhir Periode Renstra OPD	Realisasi Capaian RENJA OPD Tahun 2024	Prakiraan Capaian Target RENJA OPD Tahun 2025	Capaian Kinerja Dan Kerangka Pendanaan						Kelompok Sasaran	Prakiraan Maju Rencana Tahun 2025		Perangkat Daerah Penanggung Jawab
											Target 2026	Pagu Indikatif (Rp)	Lokasi	Sumber Dana	Prioritas			Target	Pagu Indikatif (Rp)	
															Nasional	Daerah				
1	2					3	4	5	6	7	8	9	10	11	12	13	14	15	16	17
	4	01	02	2.02		Pelaksanaan Kebijakan Kesejahteraan Rakyat	Persentase terlaksananya Pelaksanaan Kebijakan Kesejahteraan Rakyat	-			100 Persen	5.445.030.000,00			Memperkuat penyelarasan kehidupan yang harmonis dengan lingkungan, alam, dan budaya serta peningkatan toleransi antarumat beragama untuk mencapai masyarakat yang adil dan makmur	Tata kelola Pemerintahan yang efektif dan berintegritas Tatakelola Pemerintahan Terintegrasi, Taat Azaz dan Kolaboratif	Masyarakat, Organisasi Keagamaan,Sekolah, dan Lembaga Non Pemerintah	-	3.363.000.000,00	
	4	01	02	2.02	0001	Fasilitasi Pengelolaan Bina Mental Spiritual														
							Jumlah Dokumen Hasil Fasilitasi Pengelolaan Bina Mental Spiritual				3 Dokumen	2.182.160.000,00	Kab. Tulang Bawang Barat, Semua Kecamatan, Semua Kel/Desa	DANA ALOKASI UMUM (DAU)	Memperkuat penyelarasan kehidupan yang harmonis dengan lingkungan, alam, dan budaya serta peningkatan toleransi antarumat beragama untuk mencapai masyarakat yang adil dan makmur	Tata kelola Pemerintahan yang efektif dan berintegritas Tatakelola Pemerintahan Terintegrasi, Taat Azaz dan Kolaboratif	Masyarakat, Organisasi Keagamaan,Sekolah, dan Lembaga Non Pemerintah		0,00	SEKRETARIAT DAERAH
	4	01	02	2.02	0002	Pelaksanaan Kebijakan, Evaluasi, dan Capaian Kinerja Terkait Kesejahteraan Sosial														
							Jumlah Dokumen Hasil Kebijakan, Evaluasi, dan Capaian Kinerja Terkait Kesejahteraan Sosial yang Meliputi Urusan Sosial, Transmigrasi, Kesehatan, Pemberdayaan Perempuan dan Perlindungan Anak, Administrasi Kependudukan Dan Pencatatan Sipil, Pemberdayaan Masyarakat dan Desa, Pengendalian				5 Dokumen	2.672.570.000,00	Kab. Tulang Bawang Barat, Semua Kecamatan, Semua Kel/Desa	DANA ALOKASI UMUM (DAU)	Memperkuat penyelarasan kehidupan yang harmonis dengan lingkungan, alam, dan budaya serta peningkatan toleransi antarumat beragama untuk mencapai masyarakat yang adil dan makmur.	Tata kelola Pemerintahan yang efektif dan berintegritas Tatakelola Pemerintahan Terintegrasi, Taat Azaz dan Kolaboratif	Masyarakat, Organisasi Keagamaan,Sekolah, dan Lembaga Non Pemerintah		2.751.000.000,00	SEKRETARIAT DAERAH
	4	01	02	2.02	0003	Pelaksanaan Kebijakan, Evaluasi, dan Capaian Kinerja Terkait Kesejahteraan Masyarakat														
							Jumlah Dokumen Hasil Kebijakan, Evaluasi, dan Capaian Kinerja Terkait Kesejahteraan Masyarakat yang Meliputi Urusan Kepemudaan dan Olahraga, Pariwisata, Pendidikan, Kebudayaan, Perpustakaan, Kearsipan, Trantibum Linmas				5 Dokumen	590.300.000,00	Kab. Tulang Bawang Barat, Semua Kecamatan, Semua Kel/Desa	DANA ALOKASI UMUM (DAU)	Memperkuat penyelarasan kehidupan yang harmonis dengan lingkungan, alam, dan budaya serta peningkatan toleransi antarumat beragama untuk mencapai masyarakat yang adil dan makmur	Tata kelola Pemerintahan yang efektif dan berintegritas Tatakelola Pemerintahan Terintegrasi, Taat Azaz dan Kolaboratif	Masyarakat, Organisasi Keagamaan,Sekolah, dan Lembaga Non Pemerintah		612.000.000,00	SEKRETARIAT DAERAH
	4	01	02	2.03		Fasilitasi dan Koordinasi Hukum	Persentase terlaksananya Fasilitasi dan Koordinasi Hukum	-			100 Persen	631.145.000,00			Memperkuat reformasi politik, hukum dan birokrasi, serta memperkuat pencegahan dan pemberantasan korupsi, narkoba, judi, dan penyeludupan	Tata kelola Pemerintahan yang efektif dan berintegritas Tatakelola Pemerintahan Terintegrasi, Taat Azaz dan Kolaboratif	Seluruh Organisasi Perangkat Daerah	-	683.000.000,00	
	4	01	02	2.03	0001	Fasilitasi Penyusunan Produk Hukum Daerah														
							Jumlah Produk Hukum Daerah yang Disusun				81 Dokumen	150.000.000,00	Kab. Tulang Bawang Barat, Tulang Bawang Tengah, Semua Kel/Desa	DANA ALOKASI UMUM (DAU)	Memperkuat reformasi politik, hukum dan birokrasi, serta memperkuat pencegahan dan pemberantasan korupsi, narkoba, judi, dan penyeludupan	Tata kelola Pemerintahan yang efektif dan berintegritas Tatakelola Pemerintahan Terintegrasi, Taat Azaz dan Kolaboratif	Seluruh Organisasi Perangkat Daerah		151.000.000,00	SEKRETARIAT DAERAH
	4	01	02	2.03	0002	Fasilitasi Bantuan Hukum														
							Jumlah Kasus yang Mendapatkan Fasilitasi Bantuan Hukum				2 Kasus	381.145.000,00	Kab. Tulang Bawang Barat, Tulang Bawang Tengah, Semua Kel/Desa	DANA ALOKASI UMUM (DAU)	Memperkuat reformasi politik, hukum dan birokrasi, serta memperkuat pencegahan dan pemberantasan korupsi, narkoba, judi, dan penyeludupan	Tata kelola Pemerintahan yang efektif dan berintegritas Tatakelola Pemerintahan Terintegrasi, Taat Azaz dan Kolaboratif	Seluruh Organisasi Perangkat Daerah		422.000.000,00	SEKRETARIAT DAERAH
	4	01	02	2.03	0003	Pendokumentasian Produk Hukum dan														
							Jumlah Produk Hukum dan Pengelolaan Informasi Hukum yang Didokumentasi				81 Dokumen	100.000.000,00	Kab. Tulang Bawang Barat, Semua Kecamatan, Semua Kel/Desa	DANA ALOKASI UMUM (DAU)	Memperkuat reformasi politik, hukum dan birokrasi, serta memperkuat pencegahan dan pemberantasan korupsi, narkoba, judi, dan penyeludupan	Tata kelola Pemerintahan yang efektif dan berintegritas Tatakelola Pemerintahan Terintegrasi, Taat Azaz dan Kolaboratif	Seluruh Organisasi Perangkat Daerah		110.000.000,00	SEKRETARIAT DAERAH
166	4	01	03			**PROGRAM PEREKONOMIAN DAN PEMBANGUNAN**	Cakupan Kebijakan Bidang Perekonomian dan Pembangunan Yang Dirumuskan	-			100 PERSEN	1.274.658.000,00						-	1.336.000.000,00	
						Indeks Tata Kelola Pengadaan (ITKP) Barang dan Jasa					66,5									
	4	01	03	2.01		Pelaksanaan Kebijakan Perekonomian	Persentase terlaksananya Pelaksanaan Kebijakan Perekonomian	-			100 Persen	377.020.000,00			Membangun dari desa dan dari bawah untuk pertumbuhan ekonomi, pemerataan ekonomi dan pemberantasan kemiskinan.	Tata kelola Pemerintahan yang efektif dan berintegritas Tatakelola Pemerintahan Terintegrasi, Taat Azaz dan Kolaboratif	Masyarakat	-	423.000.000,00	

No	Kode					Urusan / Bidang Urusan / Program / Outcome / Kegiatan / Sub Kegiatan	Indikator Program / Kegiatan / Sub Kegiatan	Target Akhir Periode Renstra OPD	Realisasi Capaian RENJA OPD Tahun 2024	Prakiraan Capaian Target RENJA OPD Tahun 2025	Capaian Kinerja Dan Kerangka Pendanaan						Kelompok Sasaran	Prakiraan Maju Rencana Tahun 2025		Perangkat Daerah Penanggung Jawab
											Target 2026	Pagu Indikatif (Rp)	Lokasi	Sumber Dana	Prioritas			Target	Pagu Indikatif (Rp)	
															Nasional	Daerah				
1	2					3	4	5	6	7	8	9	10	11	12	13	14	15	16	17
	4	01	03	2.01	0001	Koordinasi, Sinkronisasi, Monitoring dan Evaluasi Kebijakan Pengelolaan BUMD dan BLUD														
							Jumlah Dokumen Hasil Koordinasi, Sinkronisasi, Monitoring dan Evaluasi Kebijakan Pengelolaan BUMD dan BLUD				6 Dokumen	135.000.000,00	Kab. Tulang Bawang Barat, Semua Kecamatan, Semua Kel/Desa	DANA ALOKASI UMUM (DAU)	Membangun dari desa dan dari bawah untuk pertumbuhan ekonomi, pemerataan ekonomi dan pemberantasan kemiskinan.	Tata kelola Pemerintahan yang efektif dan berintegritas Tatakelola Pemerintahan Terintegrasi, Taat Azaz dan Kolaboratif	Masyarakat		136.000.000,00	SEKRETARIAT DAERAH
	4	01	03	2.01	0002	Pengendalian dan Distribusi Perekonomian														
							Jumlah Laporan Hasil Pengendalian dan Distribusi Perekonomian				4 Laporan	156.500.000,00	Kab. Tulang Bawang Barat, Semua Kecamatan, Semua Kel/Desa	DANA ALOKASI UMUM (DAU)	Membangun dari desa dan dari bawah untuk pertumbuhan ekonomi, pemerataan ekonomi dan pemberantasan kemiskinan.	Tata kelola Pemerintahan yang efektif dan berintegritas Tatakelola Pemerintahan Terintegrasi, Taat Azaz dan Kolaboratif	Masyarakat		201.000.000,00	SEKRETARIAT DAERAH
	4	01	03	2.01	0003	Perencanaan dan Pengawasan Ekonomi Mikro Kecil														
							Jumlah Dokumen Hasil Perencanaan dan Pengawasan Ekonomi Mikro Kecil				4 Dokumen	85.520.000,00	Kab. Tulang Bawang Barat, Semua Kecamatan, Semua Kel/Desa	DANA ALOKASI UMUM (DAU)	Membangun dari desa dan dari bawah untuk pertumbuhan ekonomi, pemerataan ekonomi dan pemberantasan kemiskinan.	Tata kelola Pemerintahan yang efektif dan berintegritas Tatakelola Pemerintahan Terintegrasi, Taat Azaz dan Kolaboratif	Masyarakat		86.000.000,00	SEKRETARIAT DAERAH
	4	01	03	2.02		Pelaksanaan Administrasi Pembangunan	Persentase Terlaksananya Pelaksanaan Administrasi Pembangunan	-			100 Persen	212.969.000,00			Memperkuat reformasi politik, hukum dan birokrasi, serta memperkuat pencegahan dan pemberantasan korupsi, narkoba, judi, dan penyeludupan	Tata kelola Pemerintahan yang efektif dan berintegritas Tatakelola Pemerintahan Terintegrasi, Taat Azaz dan Kolaboratif	Seluruh Organisasi Perangkat Daerah	-	234.000.000,00	
	4	01	03	2.02	0001	Fasilitasi Penyusunan Program Pembangunan														
							Jumlah Dokumen Hasil Fasilitasi Penyusunan Program Pembangunan Daerah				3 Dokumen	109.560.000,00	Kab. Tulang Bawang Barat, Semua Kecamatan, Semua Kel/Desa	DANA ALOKASI UMUM (DAU)	Memperkuat reformasi politik, hukum dan birokrasi, serta memperkuat pencegahan dan pemberantasan korupsi, narkoba, judi, dan penyeludupan	Tata kelola Pemerintahan yang efektif dan berintegritas Tatakelola Pemerintahan Terintegrasi, Taat Azaz dan Kolaboratif	Seluruh Organisasi Perangkat Daerah		80.000.000,00	SEKRETARIAT DAERAH
	4	01	03	2.02	0002	Pengendalian dan Evaluasi Program Pembangunan														
							Jumlah Laporan Hasil Pengendalian dan Evaluasi Program Pembangunan				1 Laporan	50.000.000,00	Kab. Tulang Bawang Barat, Semua Kecamatan, Semua Kel/Desa	DANA ALOKASI UMUM (DAU)	Memperkuat reformasi politik, hukum dan birokrasi, serta memperkuat pencegahan dan pemberantasan korupsi, narkoba, judi, dan penyeludupan	Tatakelola Pemerintahan Terintegrasi, Taat Azaz dan Kolaboratif	Seluruh Organisasi Perangkat Daerah		63.000.000,00	SEKRETARIAT DAERAH
	4	01	03	2.02	0003	Pengelolaan Evaluasi dan Pelaporan Pelaksanaan Pembangunan														
							Jumlah Laporan Hasil Pengelolaan Evaluasi dan Pelaporan Pelaksanaan Pembangunan				1 Laporan	53.409.000,00	Kab. Tulang Bawang Barat, Semua Kecamatan, Semua Kel/Desa	DANA ALOKASI UMUM (DAU)	Memperkuat reformasi politik, hukum dan birokrasi, serta memperkuat pencegahan dan pemberantasan korupsi, narkoba, judi, dan penyeludupan	Tata kelola Pemerintahan yang efektif dan berintegritas Tatakelola Pemerintahan Terintegrasi, Taat Azaz dan Kolaboratif	Seluruh Organisasi Perangkat Daerah		91.000.000,00	SEKRETARIAT DAERAH
	4	01	03	2.03		Pengelolaan Pengadaan Barang dan Jasa	Persentase Terlaksananya Pengelolaan Pengadaan Barang dan Jasa	-			100 Persen	684.669.000,00			Memperkuat reformasi politik, hukum dan birokrasi, serta memperkuat pencegahan dan pemberantasan korupsi, narkoba, judi, dan penyeludupan	Tata kelola Pemerintahan yang efektif dan berintegritas Tatakelola Pemerintahan Terintegrasi, Taat Azaz dan Kolaboratif	Seluruh Organisasi Perangkat Daerah	-	679.000.000,00	
	4	01	03	2.03	0001	Pengelolaan Pengadaan Barang dan Jasa														
							Jumlah Dokumen Hasil Pengelolaan Pengadaan Barang dan Jasa				5 Dokumen	185.480.000,00	Kab. Tulang Bawang Barat, Semua Kecamatan, Semua Kel/Desa	DANA ALOKASI UMUM (DAU)	Memperkuat reformasi politik, hukum dan birokrasi, serta memperkuat pencegahan dan pemberantasan korupsi, narkoba, judi, dan penyeludupan	Tata kelola Pemerintahan yang efektif dan berintegritas Tatakelola Pemerintahan Terintegrasi, Taat Azaz dan Kolaboratif	Seluruh Organisasi Perangkat Daerah		186.000.000,00	SEKRETARIAT DAERAH
	4	01	03	2.03	0002	Pengelolaan Layanan Pengadaan Secara Elektronik														
							Jumlah Dokumen Hasil Layanan Pengadaan Secara Elektronik				5 Dokumen	313.709.000,00	Kab. Tulang Bawang Barat, Semua Kecamatan, Semua Kel/Desa	DANA ALOKASI UMUM (DAU)	Memperkuat reformasi politik, hukum dan birokrasi, serta memperkuat pencegahan dan pemberantasan korupsi, narkoba, judi, dan penyeludupan	Tata kelola Pemerintahan yang efektif dan berintegritas Tatakelola Pemerintahan Terintegrasi, Taat Azaz dan Kolaboratif	Seluruh Organisasi Perangkat Daerah		307.000.000,00	SEKRETARIAT DAERAH
	4	01	03	2.03	0003	Pembinaan dan Advokasi Pengadaan Barang dan Jasa														

No	Kode					Urusan / Bidang Urusan / Program / Outcome / Kegiatan / Sub Kegiatan	Indikator Program / Kegiatan / Sub Kegiatan	Target Akhir Periode Renstra OPD	Realisasi Capaian RENJA OPD Tahun 2024	Prakiraan Capaian Target RENJA OPD Tahun 2025	Capaian Kinerja Dan Kerangka Pendanaan						Kelompok Sasaran	Prakiraan Maju Rencana Tahun 2025		Perangkat Daerah Penanggung Jawab
											Target 2026	Pagu Indikatif (Rp)	Lokasi	Sumber Dana	Prioritas			Target	Pagu Indikatif (Rp)	
															Nasional	Daerah				
1	2					3	4	5	6	7	8	9	10	11	12	13	14	15	16	17
							Jumlah Orang yang Mengikuti Pembinaan dan Advokasi Pengadaan Barang dan Jasa				20 Orang	185.480.000,00	Kab. Tulang Bawang Barat, Semua Kecamatan, Semua Kel/Desa	DANA ALOKASI UMUM (DAU)	Memperkuat reformasi politik, hukum dan birokrasi, serta memperkuat pencegahan dan pemberantasan korupsi, narkoba, judi, dan penyeludupan	Tata kelola Pemerintahan yang efektif dan berintegritas Tatakelola Pemerintahan Terintegrasi, Taat Azaz dan Kolaboratif	Seluruh Organisasi Perangkat Daerah		186.000.000,00	SEKRETARIAT DAERAH
	X					NON URUSAN						29.568.105.916,00							15.941.600.000,00	
	X	XX				URUSAN PEMERINTAHAN BIDANG XX						29.568.105.916,00							15.941.600.000,00	
167	X	XX	01			**PROGRAM PENUNJANG URUSAN PEMERINTAHAN DAERAH KABUPATEN/KOTA**	Nilai SAKIP Perangkat Daerah	-			62,00	29.568.105.916,00						-	15.941.600.000,00	
	X	XX	01	2.01		Perencanaan, Penganggaran, dan Evaluasi Kinerja Perangkat Daerah	Persentase Terlaksananya Perencanaan, Penganggaran, dan Evaluasi Kinerja Perangkat Daerah	-			100 Persen	292.600.000,00			Memperkuat reformasi politik, hukum dan birokrasi, serta memperkuat pencegahan dan pemberantasan korupsi, narkoba, judi, dan penyeludupan	Tata kelola Pemerintahan yang efektif dan berintegritas Tatakelola Pemerintahan Terintegrasi, Taat Azaz dan Kolaboratif	Bagian - Bagian Pada Sekretariat Daerah	-	296.500.000,00	
	X	XX	01	2.01	0001	Penyusunan Dokumen Perencanaan Perangkat Daerah														
							Jumlah Dokumen Perencanaan Perangkat Daerah				4 Dokumen	57.000.000,00	Kab. Tulang Bawang Barat, Tulang Bawang Tengah, Semua Kel/Desa	DANA ALOKASI UMUM (DAU)	Memperkuat reformasi politik, hukum dan birokrasi, serta memperkuat pencegahan dan pemberantasan korupsi, narkoba, judi, dan penyeludupan	Tata kelola Pemerintahan yang efektif dan berintegritas Tatakelola Pemerintahan Terintegrasi, Taat Azaz dan Kolaboratif	Bagian - Bagian Pada Sekretariat Daerah		58.000.000,00	SEKRETARIAT DAERAH
	X	XX	01	2.01	0002	Koordinasi dan Penyusunan Dokumen RKA-SKPD														
							Jumlah Dokumen RKA-SKPD dan Laporan Hasil Koordinasi Penyusunan Dokumen RKA-SKPD				1 Dokumen	55.000.000,00	Kab. Tulang Bawang Barat, Tulang Bawang Tengah, Semua Kel/Desa	DANA ALOKASI UMUM (DAU)	Memperkuat reformasi politik, hukum dan birokrasi, serta memperkuat pencegahan dan pemberantasan korupsi, narkoba, judi, dan penyeludupan	Tata kelola Pemerintahan yang efektif dan berintegritas Tatakelola Pemerintahan Terintegrasi, Taat Azaz dan Kolaboratif	Bagian - Bagian Pada Sekretariat Daerah		56.000.000,00	SEKRETARIAT DAERAH
	X	XX	01	2.01	0003	Koordinasi dan Penyusunan Dokumen Perubahan RKA-SKPD														
							Jumlah Dokumen Perubahan RKA-SKPD dan Laporan Hasil Koordinasi Penyusunan Dokumen Perubahan RKA-SKPD				1 Dokumen	38.990.000,00	Kab. Tulang Bawang Barat, Tulang Bawang Tengah, Semua Kel/Desa	DANA ALOKASI UMUM (DAU)	Memperkuat reformasi politik, hukum dan birokrasi, serta memperkuat pencegahan dan pemberantasan korupsi, narkoba, judi, dan penyeludupan	Tata kelola Pemerintahan yang efektif dan berintegritas Tatakelola Pemerintahan Terintegrasi, Taat Azaz dan Kolaboratif	Bagian - Bagian Pada Sekretariat Daerah		39.000.000,00	SEKRETARIAT DAERAH
	X	XX	01	2.01	0004	Koordinasi dan Penyusunan DPA-SKPD														
							Jumlah Dokumen DPA-SKPD dan Laporan Hasil Koordinasi Penyusunan Dokumen DPA-SKPD				2 Dokumen	53.210.000,00	Kab. Tulang Bawang Barat, Tulang Bawang Tengah, Semua Kel/Desa	DANA ALOKASI UMUM (DAU)	Memperkuat reformasi politik, hukum dan birokrasi, serta memperkuat pencegahan dan pemberantasan korupsi, narkoba, judi, dan penyeludupan	Tata kelola Pemerintahan yang efektif dan berintegritas Tatakelola Pemerintahan Terintegrasi, Taat Azaz dan Kolaboratif	Bagian - Bagian Pada Sekretariat Daerah		54.000.000,00	SEKRETARIAT DAERAH
	X	XX	01	2.01	0006	Koordinasi dan Penyusunan Laporan Capaian Kinerja dan Ikhtisar Realisasi Kinerja SKPD														
							Jumlah Laporan Capaian Kinerja dan Ikhtisar Realisasi Kinerja SKPD dan Laporan Hasil Koordinasi Penyusunan Laporan Capaian Kinerja dan Ikhtisar Realisasi Kinerja SKPD				2 Laporan	43.400.000,00	Kab. Tulang Bawang Barat, Tulang Bawang Tengah, Semua Kel/Desa	DANA ALOKASI UMUM (DAU)	Memperkuat reformasi politik, hukum dan birokrasi, serta memperkuat pencegahan dan pemberantasan korupsi, narkoba, judi, dan penyeludupan	Tata kelola Pemerintahan yang efektif dan berintegritas Tatakelola Pemerintahan Terintegrasi, Taat Azaz dan Kolaboratif	Bagian - Bagian Pada Sekretariat Daerah		44.000.000,00	SEKRETARIAT DAERAH
	X	XX	01	2.01	0007	Evaluasi Kinerja Perangkat Daerah														
							Jumlah Laporan Evaluasi Kinerja Perangkat Daerah				2 Laporan	45.000.000,00	Kab. Tulang Bawang Barat, Tulang Bawang Tengah, Semua Kel/Desa	DANA ALOKASI UMUM (DAU)	Memperkuat reformasi politik, hukum dan birokrasi, serta memperkuat pencegahan dan pemberantasan korupsi, narkoba, judi, dan penyeludupan	Tata kelola Pemerintahan yang efektif dan berintegritas Tatakelola Pemerintahan Terintegrasi, Taat Azaz dan Kolaboratif	Bagian - Bagian Pada Sekretariat Daerah		45.500.000,00	SEKRETARIAT DAERAH
	X	XX	01	2.02		Administrasi Keuangan Perangkat Daerah	Persentase Terlaksanannya Administrasi Keuangan Perangkat Daerah	-			100 Persen	12.732.509.860,00			Memperkuat reformasi politik, hukum dan birokrasi, serta memperkuat pencegahan dan pemberantasan korupsi, narkoba, judi, dan penyeludupan	Tata kelola Pemerintahan yang efektif dan berintegritas Tatakelola Pemerintahan Terintegrasi, Taat Azaz dan Kolaboratif	Kesekretariatan	-	396.000.000,00	
	X	XX	01	2.02	0001	Penyediaan Gaji dan Tunjangan ASN														
							Jumlah Orang yang Menerima Gaji dan Tunjangan ASN				57 Orang/bulan	12.238.909.860,00	Kab. Tulang Bawang Barat, Semua Kecamatan, Semua Kel/Desa	DANA ALOKASI UMUM (DAU)	Memperkuat reformasi politik, hukum dan birokrasi, serta memperkuat pencegahan dan pemberantasan korupsi, narkoba, judi, dan penyeludupan	Tata kelola Pemerintahan yang efektif dan berintegritas Tatakelola Pemerintahan Terintegrasi, Taat Azaz dan Kolaboratif	Kesekretariatan		0,00	SEKRETARIAT DAERAH
	X	XX	01	2.02	0003	Pelaksanaan Penatausahaan dan														

No	Kode					Urusan / Bidang Urusan / Program / Outcome / Kegiatan / Sub Kegiatan	Indikator Program / Kegiatan / Sub Kegiatan	Target Akhir Periode Renstra OPD	Realisasi Capaian RENJA OPD Tahun 2024	Prakiraan Capaian Target RENJA OPD Tahun 2025	Capaian Kinerja Dan Kerangka Pendanaan						Kelompok Sasaran	Prakiraan Maju Rencana Tahun 2025		Perangkat Daerah Penanggung Jawab
											Target 2026	Pagu Indikatif (Rp)	Lokasi	Sumber Dana	Prioritas			Target	Pagu Indikatif (Rp)	
															Nasional	Daerah				
1	2					3	4	5	6	7	8	9	10	11	12	13	14	15	16	17
							Jumlah Dokumen Penatausahaan dan Pengujian/Verifikasi Keuangan SKPD				1 Dokumen	448.600.000,00	Kab. Tulang Bawang Barat, Tulang Bawang Tengah, Semua Kel/Desa	DANA ALOKASI UMUM (DAU)	Memperkuat reformasi politik, hukum dan birokrasi, serta memperkuat pencegahan dan pemberantasan korupsi, narkoba, judi, dan penyeludupan	Tata kelola Pemerintahan yang efektif dan berintegritas Tatakelola Pemerintahan Terintegrasi, Taat Azaz dan Kolaboratif	Kesekretariatan		350.000.000,00	SEKRETARIAT DAERAH
	X	XX	01	2.02	0005	Koordinasi dan Penyusunan Laporan Keuangan Akhir Tahun SKPD														
							Jumlah Laporan Keuangan Akhir Tahun SKPD dan Laporan Hasil Koordinasi Penyusunan Laporan Keuangan Akhir Tahun SKPD				1 Laporan	45.000.000,00	Kab. Tulang Bawang Barat, Tulang Bawang Tengah, Semua Kel/Desa	DANA ALOKASI UMUM (DAU)	Memperkuat reformasi politik, hukum dan birokrasi, serta memperkuat pencegahan dan pemberantasan korupsi, narkoba, judi, dan penyeludupan	Tata kelola Pemerintahan yang efektif dan berintegritas Tatakelola Pemerintahan Terintegrasi, Taat Azaz dan Kolaboratif	Kesekretariatan		46.000.000,00	SEKRETARIAT DAERAH
	X	XX	01	2.03		Administrasi Barang Milik Daerah pada Perangkat Daerah	Persentase Terlaksananya Administrasi Barang Milik Daerah pada Perangkat Daerah	-			100 Persen	31.200.000,00			Memperkuat reformasi politik, hukum dan birokrasi, serta memperkuat pencegahan dan pemberantasan korupsi, narkoba, judi, dan penyeludupan	Tata kelola Pemerintahan yang efektif dan berintegritas Tatakelola Pemerintahan Terintegrasi, Taat Azaz dan Kolaboratif	Kesekretariatan	-	31.500.000,00	
	X	XX	01	2.03	0006	Penatausahaan Barang Milik Daerah pada SKPD														
							Jumlah Laporan Penatausahaan Barang Milik Daerah pada SKPD				1 Laporan	31.200.000,00	Kab. Tulang Bawang Barat, Tulang Bawang Tengah, Semua Kel/Desa	DANA ALOKASI UMUM (DAU)	Memperkuat reformasi politik, hukum dan birokrasi, serta memperkuat pencegahan dan pemberantasan korupsi, narkoba, judi, dan penyeludupan	Tata kelola Pemerintahan yang efektif dan berintegritas Tatakelola Pemerintahan Terintegrasi, Taat Azaz dan Kolaboratif	Kesekretariatan		31.500.000,00	SEKRETARIAT DAERAH
	X	XX	01	2.05		Administrasi Kepegawaian Perangkat Daerah	Persentase Terlaksananya Administrasi Kepegawaian Perangkat Daerah	-			100 Persen	13.500.000,00			Memperkuat reformasi politik, hukum dan birokrasi, serta memperkuat pencegahan dan pemberantasan korupsi, narkoba, judi, dan penyeludupan	Tata kelola Pemerintahan yang efektif dan berintegritas Tatakelola Pemerintahan Terintegrasi, Taat Azaz dan Kolaboratif	Kesekretariatan dan Pimpinan	-	14.600.000,00	
	X	XX	01	2.05	0002	Pengadaan Pakaian Dinas beserta Atribut Kelengkapannya														
							Jumlah Paket Pakaian Dinas beserta Atribut Kelengkapan				25 Paket	13.500.000,00	Kab. Tulang Bawang Barat, Tulang Bawang Tengah, Semua Kel/Desa	DANA ALOKASI UMUM (DAU)	Memperkuat reformasi politik, hukum dan birokrasi, serta memperkuat pencegahan dan pemberantasan korupsi, narkoba, judi, dan penyeludupan	Tata kelola Pemerintahan yang efektif dan berintegritas Tatakelola Pemerintahan Terintegrasi, Taat Azaz dan Kolaboratif	Kesekretariatan dan Pimpinan		14.600.000,00	SEKRETARIAT DAERAH
	X	XX	01	2.06		Administrasi Umum Perangkat Daerah	Persentase Terlaksanannya Administrasi Umum Perangkat Daerah	-			100 Persen	2.036.241.100,00			Memperkuat reformasi politik, hukum dan birokrasi, serta memperkuat pencegahan dan pemberantasan korupsi, narkoba, judi, dan penyeludupan	Tata kelola Pemerintahan yang efektif dan berintegritas Tatakelola Pemerintahan Terintegrasi, Taat Azaz dan Kolaboratif	Kesekretariatan dan Pimpinan	-	1.943.000.000,00	
	X	XX	01	2.06	0001	Penyediaan Komponen Instalasi														
							Jumlah Paket Komponen Instalasi Listrik/Penerangan Bangunan Kantor yang Disediakan				20 Paket	280.750.000,00	Kab. Tulang Bawang Barat, Tulang Bawang Tengah, Semua Kel/Desa	DANA ALOKASI UMUM (DAU)	Memperkuat reformasi politik, hukum dan birokrasi, serta memperkuat pencegahan dan pemberantasan korupsi, narkoba, judi, dan penyeludupan	Tata kelola Pemerintahan yang efektif dan berintegritas Tatakelola Pemerintahan Terintegrasi, Taat Azaz dan Kolaboratif	Kesekretariatan dan Pimpinan		281.000.000,00	SEKRETARIAT DAERAH
	X	XX	01	2.06	0002	Penyediaan Peralatan dan Perlengkapan Kantor														
							Jumlah Paket Peralatan dan Perlengkapan Kantor yang Disediakan				25 Paket	209.888.600,00	Kab. Tulang Bawang Barat, Tulang Bawang Tengah, Semua Kel/Desa	DANA ALOKASI UMUM (DAU)	Memperkuat reformasi politik, hukum dan birokrasi, serta memperkuat pencegahan dan pemberantasan korupsi, narkoba, judi, dan penyeludupan	Tata kelola Pemerintahan yang efektif dan berintegritas Tatakelola Pemerintahan Terintegrasi, Taat Azaz dan Kolaboratif	Kesekretariatan dan Pimpinan		210.000.000,00	SEKRETARIAT DAERAH
	X	XX	01	2.06	0003	Penyediaan Peralatan Rumah Tangga														
							Jumlah Paket Peralatan Rumah Tangga yang Disediakan				30 Paket	152.650.000,00	Kab. Tulang Bawang Barat, Tulang Bawang Tengah, Semua Kel/Desa	DANA ALOKASI UMUM (DAU)	Memperkuat reformasi politik, hukum dan birokrasi, serta memperkuat pencegahan dan pemberantasan korupsi, narkoba, judi, dan penyeludupan	Tata kelola Pemerintahan yang efektif dan berintegritas Tatakelola Pemerintahan Terintegrasi, Taat Azaz dan Kolaboratif	Kesekretariatan dan Pimpinan		153.000.000,00	SEKRETARIAT DAERAH
	X	XX	01	2.06	0004	Penyediaan Bahan Logistik Kantor														
							Jumlah Paket Bahan Logistik Kantor yang Disediakan				30 Paket	661.900.000,00	Kab. Tulang Bawang Barat, Tulang Bawang Tengah, Semua Kel/Desa	DANA ALOKASI UMUM (DAU)	Memperkuat reformasi politik, hukum dan birokrasi, serta memperkuat pencegahan dan pemberantasan korupsi, narkoba, judi, dan penyeludupan	Tata kelola Pemerintahan yang efektif dan berintegritas Tatakelola Pemerintahan Terintegrasi, Taat Azaz dan Kolaboratif	Kesekretariatan dan Pimpinan		612.000.000,00	SEKRETARIAT DAERAH
	X	XX	01	2.06	0005	Penyediaan Barang Cetakan dan Penggandaan														

No	Kode					Urusan / Bidang Urusan / Program / Outcome / Kegiatan / Sub Kegiatan	Indikator Program / Kegiatan / Sub Kegiatan	Target Akhir Periode Renstra OPD	Realisasi Capaian RENJA OPD Tahun 2024	Prakiraan Capaian Target RENJA OPD Tahun 2025	Capaian Kinerja Dan Kerangka Pendanaan						Kelompok Sasaran	Prakiraan Maju Rencana Tahun 2025		Perangkat Daerah Penanggung Jawab
											Target 2026	Pagu Indikatif (Rp)	Lokasi	Sumber Dana	Prioritas			Target	Pagu Indikatif (Rp)	
															Nasional	Daerah				
1	2					3	4	5	6	7	8	9	10	11	12	13	14	15	16	17
							Jumlah Paket Barang Cetakan dan Penggandaan yang Disediakan				20 Paket	359.052.500,00	Kab. Tulang Bawang Barat, Tulang Bawang Tengah, Semua Kel/Desa	DANA ALOKASI UMUM (DAU)	Memperkuat reformasi politik, hukum dan birokrasi, serta memperkuat pencegahan dan pemberantasan korupsi, narkoba, judi, dan penyeludupan	Tata kelola Pemerintahan yang efektif dan berintegritas Tatakelola Pemerintahan Terintegrasi, Taat Azaz dan Kolaboratif	Kesekretariatan dan Pimpinan		314.000.000,00	SEKRETARIAT DAERAH
	X	XX	01	2.06	0009	Penyelenggaraan Rapat Koordinasi dan Konsultasi SKPD														
							Jumlah Laporan Penyelenggaraan Rapat Koordinasi dan Konsultasi SKPD				4 Laporan	372.000.000,00	Kab. Tulang Bawang Barat, Tulang Bawang Tengah, Semua Kel/Desa	DANA ALOKASI UMUM (DAU)	Memperkuat reformasi politik, hukum dan birokrasi, serta memperkuat pencegahan dan pemberantasan korupsi, narkoba, judi, dan penyeludupan	Tata kelola Pemerintahan yang efektif dan berintegritas Tatakelola Pemerintahan Terintegrasi, Taat Azaz dan Kolaboratif	Kesekretariatan dan Pimpinan		373.000.000,00	SEKRETARIAT DAERAH
	X	XX	01	2.07		Pengadaan Barang Milik Daerah Penunjang Urusan Pemerintah Daerah	PersentaseTerlaksananya Pengadaan Barang Milik Daerah Penunjang Urusan Pemerintah Daerah	-			100 Persen	143.600.000,00			Memperkuat reformasi politik, hukum dan birokrasi, serta memperkuat pencegahan dan pemberantasan korupsi, narkoba, judi, dan penyeludupan	Tata kelola Pemerintahan yang efektif dan berintegritas Tatakelola Pemerintahan Terintegrasi, Taat Azaz dan Kolaboratif	Kesekretariatan dan Pimpinan	-	21.000.000,00	
	X	XX	01	2.07	0005	Pengadaan Mebel														
							Jumlah Paket Mebel yang Disediakan				40 Unit	18.600.000,00	Kab. Tulang Bawang Barat, Tulang Bawang Tengah, Semua Kel/Desa	DANA ALOKASI UMUM (DAU)	Memperkuat reformasi politik, hukum dan birokrasi, serta memperkuat pencegahan dan pemberantasan korupsi, narkoba, judi, dan penyeludupan	Tata kelola Pemerintahan yang efektif dan berintegritas Tatakelola Pemerintahan Terintegrasi, Taat Azaz dan Kolaboratif	Kesekretariatan dan Pimpinan		19.000.000,00	SEKRETARIAT DAERAH
	X	XX	01	2.07	0006	Pengadaan Peralatan dan Mesin Lainnya														
							Jumlah Unit Peralatan dan Mesin Lainnya yang Disediakan				25 Unit	125.000.000,00	Kab. Tulang Bawang Barat, Tulang Bawang Tengah, Semua Kel/Desa	DANA ALOKASI UMUM (DAU)	Memperkuat reformasi politik, hukum dan birokrasi, serta memperkuat pencegahan dan pemberantasan korupsi, narkoba, judi, dan penyeludupan	Tata kelola Pemerintahan yang efektif dan berintegritas Tatakelola Pemerintahan Terintegrasi, Taat Azaz dan Kolaboratif	Kesekretariatan dan Pimpinan		2.000.000,00	SEKRETARIAT DAERAH
	X	XX	01	2.08		Penyediaan Jasa Penunjang Urusan Pemerintahan Daerah	Persentase Terlaksananya Penyediaan Jasa Penunjang Urusan Pemerintahan Daerah	-			100 Persen	7.442.465.000,00			Memperkuat reformasi politik, hukum dan birokrasi, serta memperkuat pencegahan dan pemberantasan korupsi, narkoba, judi, dan penyeludupan	Tata kelola Pemerintahan yang efektif dan berintegritas Tatakelola Pemerintahan Terintegrasi, Taat Azaz dan Kolaboratif	Kesekretariatan dan Pimpinan	-	7.330.000.000,00	
	X	XX	01	2.08	0002	Penyediaan Jasa Komunikasi, Sumber Daya Air dan Listrik														
							Jumlah Laporan Penyediaan Jasa Komunikasi, Sumber Daya Air dan Listrik yang Disediakan				2 Laporan	546.525.000,00	Kab. Tulang Bawang Barat, Tulang Bawang Tengah, Semua Kel/Desa	DANA ALOKASI UMUM (DAU)	Memperkuat reformasi politik, hukum dan birokrasi, serta memperkuat pencegahan dan pemberantasan korupsi, narkoba, judi, dan penyeludupan	Tata kelola Pemerintahan yang efektif dan berintegritas Tatakelola Pemerintahan Terintegrasi, Taat Azaz dan Kolaboratif	Kesekretariatan dan Pimpinan		547.000.000,00	SEKRETARIAT DAERAH
	X	XX	01	2.08	0003	Penyediaan Jasa Peralatan dan Perlengkapan Kantor														
							Jumlah Laporan Penyediaan Jasa Peralatan dan Perlengkapan Kantor yang Disediakan				5 Laporan	380.440.000,00	Kab. Tulang Bawang Barat, Tulang Bawang Tengah, Semua Kel/Desa	DANA ALOKASI UMUM (DAU)	Memperkuat reformasi politik, hukum dan birokrasi, serta memperkuat pencegahan dan pemberantasan korupsi, narkoba, judi, dan penyeludupan	Tata kelola Pemerintahan yang efektif dan berintegritas Tatakelola Pemerintahan Terintegrasi, Taat Azaz dan Kolaboratif	Kesekretariatan dan Pimpinan		381.000.000,00	SEKRETARIAT DAERAH
	X	XX	01	2.08	0004	Penyediaan Jasa Pelayanan Umum Kantor														
							Jumlah Laporan Penyediaan Jasa Pelayanan Umum Kantor yang Disediakan				5 Laporan	6.515.500.000,00	Kab. Tulang Bawang Barat, Tulang Bawang Tengah, Semua Kel/Desa	DANA ALOKASI UMUM (DAU)	Memperkuat reformasi politik, hukum dan birokrasi, serta memperkuat pencegahan dan pemberantasan korupsi, narkoba, judi, dan penyeludupan	Tata kelola Pemerintahan yang efektif dan berintegritas Tatakelola Pemerintahan Terintegrasi, Taat Azaz dan Kolaboratif	Kesekretariatan dan Pimpinan		6.402.000.000,00	SEKRETARIAT DAERAH
	X	XX	01	2.09		Pemeliharaan Barang Milik Daerah Penunjang Urusan Pemerintahan Daerah	Persentase Terlaksananya Pemeliharaan Barang Milik Daerah Penunjang Urusan Pemerintahan Daerah	-			100 Persen	1.351.590.000,00			Memperkuat reformasi politik, hukum dan birokrasi, serta memperkuat pencegahan dan pemberantasan korupsi, narkoba, judi, dan penyeludupan	Tata kelola Pemerintahan yang efektif dan berintegritas Tatakelola Pemerintahan Terintegrasi, Taat Azaz dan Kolaboratif	Kesekretariatan dan Pimpinan	-	1.354.000.000,00	
	X	XX	01	2.09	0001	Penyediaan Jasa Pemeliharaan, Biaya Pemeliharaan, dan Pajak Kendaraan Perorangan Dinas atau Kendaraan Dinas Jabatan														
							Jumlah Kendaraan Perorangan Dinas atau Kendaraan Dinas Jabatan yang Dipelihara dan dibayarkan Pajaknya				4 Unit	177.800.000,00	Kab. Tulang Bawang Barat, Tulang Bawang Tengah, Semua Kel/Desa	DANA ALOKASI UMUM (DAU)	Memperkuat reformasi politik, hukum dan birokrasi, serta memperkuat pencegahan dan pemberantasan korupsi, narkoba, judi, dan penyeludupan	Tata kelola Pemerintahan yang efektif dan berintegritas Tatakelola Pemerintahan Terintegrasi, Taat Azaz dan Kolaboratif	Kesekretariatan dan Pimpinan		178.000.000,00	SEKRETARIAT DAERAH
	X	XX	01	2.09	0002	Penyediaan Jasa Pemeliharaan, Biaya Pemeliharaan, Pajak dan Perizinan Kendaraan Dinas Operasional atau Lapangan														

No	Kode					Urusan / Bidang Urusan / Program / Outcome / Kegiatan / Sub Kegiatan	Indikator Program / Kegiatan / Sub Kegiatan	Target Akhir Periode Renstra OPD	Realisasi Capaian RENJA OPD Tahun 2024	Prakiraan Capaian Target RENJA OPD Tahun 2025	Capaian Kinerja Dan Kerangka Pendanaan						Kelompok Sasaran	Prakiraan Maju Rencana Tahun 2025		Perangkat Daerah Penanggung Jawab
											Target 2026	Pagu Indikatif (Rp)	Lokasi	Sumber Dana	Prioritas			Target	Pagu Indikatif (Rp)	
															Nasional	Daerah				
1	2					3	4	5	6	7	8	9	10	11	12	13	14	15	16	17
							Jumlah Kendaraan Dinas Operasional atau Lapangan yang Dipelihara dan dibayarkan Pajak dan Perizinannya				25 Unit	614.000.000,00	Kab. Tulang Bawang Barat, Tulang Bawang Tengah, Semua Kel/Desa	DANA ALOKASI UMUM (DAU)	Memperkuat reformasi politik, hukum dan birokrasi, serta memperkuat pencegahan dan pemberantasan korupsi, narkoba, judi, dan penyeludupan	Tata kelola Pemerintahan yang efektif dan berintegritas Tatakelola Pemerintahan Terintegrasi, Taat Azaz dan Kolaboratif	Kesekretariatan dan Pimpinan		615.000.000,00	SEKRETARIAT DAERAH
	X	XX	01	2.09	0006	Pemeliharaan Peralatan dan Mesin Lainnya														
							Jumlah Peralatan dan Mesin Lainnya yang Dipelihara				25 Unit	174.790.000,00	Kab. Tulang Bawang Barat, Tulang Bawang Tengah, Semua Kel/Desa	DANA ALOKASI UMUM (DAU)	Memperkuat reformasi politik, hukum dan birokrasi, serta memperkuat pencegahan dan pemberantasan korupsi, narkoba, judi, dan penyeludupan	Tata kelola Pemerintahan yang efektif dan berintegritas Tatakelola Pemerintahan Terintegrasi, Taat Azaz dan Kolaboratif	Kesekretariatan dan Pimpinan		175.000.000,00	SEKRETARIAT DAERAH
	X	XX	01	2.09	0009	Pemeliharaan/Rehabilitasi Gedung Kantor dan Bangunan Lainnya														
							Jumlah Gedung Kantor dan Bangunan Lainnya yang Dipelihara/Direhabilitasi				2 Unit	385.000.000,00	Kab. Tulang Bawang Barat, Tulang Bawang Tengah, Semua Kel/Desa	DANA ALOKASI UMUM (DAU)	Memperkuat reformasi politik, hukum dan birokrasi, serta memperkuat pencegahan dan pemberantasan korupsi, narkoba, judi, dan penyeludupan	Tata kelola Pemerintahan yang efektif dan berintegritas Tatakelola Pemerintahan Terintegrasi, Taat Azaz dan Kolaboratif	Kesekretariatan dan Pimpinan		386.000.000,00	SEKRETARIAT DAERAH
	X	XX	01	2.11		Administrasi Keuangan dan Operasional Kepala Daerah dan Wakil Kepala Daerah	Persentase Terlaksananya Administrasi Keuangan dan Operasional Kepala Daerah dan Wakil Kepala Daerah	-			100 Persen	825.586.156,00			Memperkuat reformasi politik, hukum dan birokrasi, serta memperkuat pencegahan dan pemberantasan korupsi, narkoba, judi, dan penyeludupan	Tata kelola Pemerintahan yang efektif dan berintegritas Tatakelola Pemerintahan Terintegrasi, Taat Azaz dan Kolaboratif	Kesekretariatan dan Pimpinan	-	0,00	
	X	XX	01	2.11	0001	Penyediaan Gaji dan Tunjangan Kepala Daerah dan Wakil Kepala Daerah														
							Jumlah Orang yang Menerima Gaji dan Tunjangan Kepala Daerah dan Wakil Kepala Daerah				2 Orang/Bulan	725.586.156,00	Kab. Tulang Bawang Barat, Tulang Bawang Tengah, Semua Kel/Desa	DANA ALOKASI UMUM (DAU)	Memperkuat reformasi politik, hukum dan birokrasi, serta memperkuat pencegahan dan pemberantasan korupsi, narkoba, judi, dan penyeludupan	Tata kelola Pemerintahan yang efektif dan berintegritas Tatakelola Pemerintahan Terintegrasi, Taat Azaz dan Kolaboratif	Kesekretariatan dan Pimpinan		0,00	SEKRETARIAT DAERAH
	X	XX	01	2.11	0002	Penyediaan Pakaian Dinas dan Atribut Kelengkapan Kepala Daerah dan Wakil Kepala Daerah														
							Jumlah Paket Pakaian Dinas dan Atribut Kelengkapan Kepala Daerah dan Wakil Kepala Daerah yang Disediakan				2 Paket	50.000.000,00	Kab. Tulang Bawang Barat, Tulang Bawang Tengah, Semua Kel/Desa	DANA ALOKASI UMUM (DAU)	Memperkuat reformasi politik, hukum dan birokrasi, serta memperkuat pencegahan dan pemberantasan korupsi, narkoba, judi, dan penyeludupan	Tata kelola Pemerintahan yang efektif dan berintegritas Tatakelola Pemerintahan Terintegrasi, Taat Azaz dan Kolaboratif	Kesekretariatan dan Pimpinan		0,00	SEKRETARIAT DAERAH
	X	XX	01	2.11	0003	Pelaksanaan Medical Check Up Kepala Daerah dan Wakil Kepala Daerah														
							Jumlah Orang yang Mengikuti Medical Check Up Kepala Daerah dan Wakil Kepala Daerah				2 Orang	50.000.000,00	Kab. Tulang Bawang Barat, Tulang Bawang Tengah, Semua Kel/Desa	DANA ALOKASI UMUM (DAU)	Memperkuat reformasi politik, hukum dan birokrasi, serta memperkuat pencegahan dan pemberantasan korupsi, narkoba, judi, dan penyeludupan	Tata kelola Pemerintahan yang efektif dan berintegritas Tatakelola Pemerintahan Terintegrasi, Taat Azaz dan Kolaboratif	Kesekretariatan dan Pimpinan		0,00	SEKRETARIAT DAERAH
	X	XX	01	2.12		Fasilitasi Kerumahtanggaan Sekretariat Daerah	Persentase Terlaksananya Fasilitasi Kerumahtanggaan Sekretariat Daerah	-			100 Persen	2.014.093.800,00			Memperkuat reformasi politik, hukum dan birokrasi, serta memperkuat pencegahan dan pemberantasan korupsi, narkoba, judi, dan penyeludupan	Tata kelola Pemerintahan yang efektif dan berintegritas Tatakelola Pemerintahan Terintegrasi, Taat Azaz dan Kolaboratif	Kesekretariatan dan Pimpinan	-	2.017.000.000,00	
	X	XX	01	2.12	0001	Penyediaan Kebutuhan Rumah Tangga Kepala Daerah														
							Jumlah Paket Kebutuhan Rumah Tangga Kepala Daerah yang Disediakan				1 Paket	851.883.850,00	Kab. Tulang Bawang Barat, Tulang Bawang Tengah, Semua Kel/Desa	DANA ALOKASI UMUM (DAU)	Memperkuat reformasi politik, hukum dan birokrasi, serta memperkuat pencegahan dan pemberantasan korupsi, narkoba, judi, dan penyeludupan	Tata kelola Pemerintahan yang efektif dan berintegritas Tatakelola Pemerintahan Terintegrasi, Taat Azaz dan Kolaboratif	Kesekretariatan dan Pimpinan		852.000.000,00	SEKRETARIAT DAERAH
	X	XX	01	2.12	0002	Penyediaan Kebutuhan Rumah Tangga Wakil Kepala Daerah														
							Jumlah Paket Kebutuhan Rumah Tangga Wakil Kepala Daerah yang Disediakan				1 Paket	598.840.000,00	Kab. Tulang Bawang Barat, Tulang Bawang Tengah, Semua Kel/Desa	DANA ALOKASI UMUM (DAU)	Memperkuat reformasi politik, hukum dan birokrasi, serta memperkuat pencegahan dan pemberantasan korupsi, narkoba, judi, dan penyeludupan	Tata kelola Pemerintahan yang efektif dan berintegritas Tatakelola Pemerintahan Terintegrasi, Taat Azaz dan Kolaboratif	Kesekretariatan dan Pimpinan		600.000.000,00	SEKRETARIAT DAERAH
	X	XX	01	2.12	0003	Penyediaan Kebutuhan Rumah Tangga Sekretariat Daerah														
							Jumlah Paket Kebutuhan Rumah Tangga Sekretariat Daerah yang Disediakan				1 Paket	563.369.950,00	Kab. Tulang Bawang Barat, Tulang Bawang Tengah, Semua Kel/Desa	DANA ALOKASI UMUM (DAU)	Memperkuat reformasi politik, hukum dan birokrasi, serta memperkuat pencegahan dan pemberantasan korupsi, narkoba, judi, dan penyeludupan	Tata kelola Pemerintahan yang efektif dan berintegritas Tatakelola Pemerintahan Terintegrasi, Taat Azaz dan Kolaboratif	Kesekretariatan dan Pimpinan		565.000.000,00	SEKRETARIAT DAERAH

No	Kode					Urusan / Bidang Urusan / Program / Outcome / Kegiatan / Sub Kegiatan	Indikator Program / Kegiatan / Sub Kegiatan	Target Akhir Periode Renstra OPD	Realisasi Capaian RENJA OPD Tahun 2024	Prakiraan Capaian Target RENJA OPD Tahun 2025	Capaian Kinerja Dan Kerangka Pendanaan						Kelompok Sasaran	Prakiraan Maju Rencana Tahun 2025		Perangkat Daerah Penanggung Jawab
											Target 2026	Pagu Indikatif (Rp)	Lokasi	Sumber Dana	Prioritas			Target	Pagu Indikatif (Rp)	
															Nasional	Daerah				
1	2					3	4	5	6	7	8	9	10	11	12	13	14	15	16	17
	X	XX	01	2.13		Penataan Organisasi	Persentase Terlaksananya Penataan Organisasi	-			100 Persen	384.630.000,00			Memperkuat reformasi politik, hukum dan birokrasi, serta memperkuat pencegahan dan pemberantasan korupsi, narkoba, judi, dan penyelundupan	Tata kelola Pemerintahan yang efektif dan berintegritas Tatakelola Pemerintahan Terintegrasi, Taat Azaz dan Kolaboratif	Seluruh Organisasi Perangkat Daerah	-	454.000.000,00	
	X	XX	01	2.13	0001	Pengelolaan Kelembagaan dan Analisis Jabatan														
							Jumlah Dokumen Pengelolaan Kelembagaan dan Analisis Jabatan				1 Dokumen	100.000.000,00	Kab. Tulang Bawang Barat, Tulang Bawang Tengah, Semua Kel/Desa	DANA ALOKASI UMUM (DAU)	Memperkuat reformasi politik, hukum dan birokrasi, serta memperkuat pencegahan dan pemberantasan korupsi, narkoba, judi, dan penyelundupan	Tata kelola Pemerintahan yang efektif dan berintegritas Tatakelola Pemerintahan Terintegrasi, Taat Azaz dan Kolaboratif	Seluruh Organisasi Perangkat Daerah		101.000.000,00	SEKRETARIAT DAERAH
	X	XX	01	2.13	0002	Fasilitasi Pelayanan Publik dan Tata Laksana														
							Jumlah Laporan Hasil Fasilitasi Pelayanan Publik dan Tata Laksana				1 Laporan	109.630.000,00	Kab. Tulang Bawang Barat, Tulang Bawang Tengah, Semua Kel/Desa	DANA ALOKASI UMUM (DAU)	Memperkuat reformasi politik, hukum dan birokrasi, serta memperkuat pencegahan dan pemberantasan korupsi, narkoba, judi, dan penyelundupan	Tata kelola Pemerintahan yang efektif dan berintegritas Tatakelola Pemerintahan Terintegrasi, Taat Azaz dan Kolaboratif	Seluruh Organisasi Perangkat Daerah		176.000.000,00	SEKRETARIAT DAERAH
	X	XX	01	2.13	0003	Peningkatan Kinerja dan Reformasi Birokrasi														
							Jumlah Dokumen Peningkatan Kinerja dan Reformasi Birokrasi				1 Dokumen	75.000.000,00	Kab. Tulang Bawang Barat, Tulang Bawang Tengah, Semua Kel/Desa	DANA ALOKASI UMUM (DAU)	Memperkuat reformasi politik, hukum dan birokrasi, serta memperkuat pencegahan dan pemberantasan korupsi, narkoba, judi, dan penyelundupan	Tata kelola Pemerintahan yang efektif dan berintegritas Tatakelola Pemerintahan Terintegrasi, Taat Azaz dan Kolaboratif	Seluruh Organisasi Perangkat Daerah		76.000.000,00	SEKRETARIAT DAERAH
	X	XX	01	2.13	0005	Koordinasi dan Penyusunan Laporan Kinerja Pemerintah Daerah														
							Jumlah Dokumen Koordinasi dan Penyusunan Laporan Kinerja Pemerintah Daerah				1 Dokumen	100.000.000,00	Kab. Tulang Bawang Barat, Tulang Bawang Tengah, Semua Kel/Desa	DANA ALOKASI UMUM (DAU)	Memperkuat reformasi politik, hukum dan birokrasi, serta memperkuat pencegahan dan pemberantasan korupsi, narkoba, judi, dan penyelundupan	Tata kelola Pemerintahan yang efektif dan berintegritas Tatakelola Pemerintahan Terintegrasi, Taat Azaz dan Kolaboratif	Seluruh Organisasi Perangkat Daerah		101.000.000,00	SEKRETARIAT DAERAH
	X	XX	01	2.14		Pelaksanaan Protokol dan Komunikasi Pimpinan	Persentase Terlaksananya Pelaksanaan Protokol dan Komunikasi Pimpinan	-			100 Persen	2.300.090.000,00			Memperkuat reformasi politik, hukum dan birokrasi, serta memperkuat pencegahan dan pemberantasan korupsi, narkoba, judi, dan penyelundupan	Tata kelola Pemerintahan yang efektif dan berintegritas Tatakelola Pemerintahan Terintegrasi, Taat Azaz dan Kolaboratif	Pimpinan dan Koordinasi	-	2.084.000.000,00	
	X	XX	01	2.14	0001	Fasilitasi Keprotokolan														
							Jumlah Laporan Hasil Fasilitasi Keprotokolan				1 Laporan	1.280.000.000,00	Kab. Tulang Bawang Barat, Tulang Bawang Tengah, Semua Kel/Desa	DANA ALOKASI UMUM (DAU)	Memperkuat reformasi politik, hukum dan birokrasi, serta memperkuat pencegahan dan pemberantasan korupsi, narkoba, judi, dan penyelundupan	Tata kelola Pemerintahan yang efektif dan berintegritas Tatakelola Pemerintahan Terintegrasi, Taat Azaz dan Kolaboratif	Pimpinan dan Koordinasi		1.281.000.000,00	SEKRETARIAT DAERAH
	X	XX	01	2.14	0002	Fasilitasi Komunikasi Pimpinan														
							Jumlah Laporan Hasil Fasilitasi Komunikasi Pimpinan				1 Laporan	500.000.000,00	Kab. Tulang Bawang Barat, Tulang Bawang Tengah, Semua Kel/Desa	DANA ALOKASI UMUM (DAU)	Memperkuat reformasi politik, hukum dan birokrasi, serta memperkuat pencegahan dan pemberantasan korupsi, narkoba, judi, dan penyelundupan	Tata kelola Pemerintahan yang efektif dan berintegritas Tatakelola Pemerintahan Terintegrasi, Taat Azaz dan Kolaboratif	Pimpinan dan Koordinasi		502.000.000,00	SEKRETARIAT DAERAH
	X	XX	01	2.14	0003	Pendokumentasian Tugas Pimpinan														
							Jumlah Laporan Pendokumentasian Tugas Pimpinan				1 Laporan	520.090.000,00	Kab. Tulang Bawang Barat, Tulang Bawang Tengah, Semua Kel/Desa	DANA ALOKASI UMUM (DAU)	Memperkuat reformasi politik, hukum dan birokrasi, serta memperkuat pencegahan dan pemberantasan korupsi, narkoba, judi, dan penyelundupan	Tata kelola Pemerintahan yang efektif dan berintegritas Tatakelola Pemerintahan Terintegrasi, Taat Azaz dan Kolaboratif	Pimpinan dan Koordinasi		301.000.000,00	SEKRETARIAT DAERAH
						SEKRETARIAT DEWAN PERWAKILAN RAKYAT DAERAH						37.900.192.457,00							47.412.207.854,00	
	4					UNSUR PENDUKUNG URUSAN PEMERINTAHAN						18.055.912.000,00							25.914.406.680,00	
	4	02				SEKRETARIAT DPRD						18.055.912.000,00							25.914.406.680,00	
168	4	02	01			**PROGRAM PENUNJANG URUSAN PEMERINTAHAN DAERAH KABUPATEN/KOTA**	Nilai SAKIP Perangkat Daerah	-			60,27	6.791.169.500,00						-	8.266.051.280,00	
	4	02	01	2.01		Perencanaan, Penganggaran, dan Evaluasi Kinerja Perangkat Daerah	Presentase pemenuhan dokumen perencanaan, penganggaran, dan evaluasi kinerja perangkat daerah tepat waktu	-			29 Dokumen	112.000.000,00			Memperkuat pembangunan sumber daya manusia (SDM), sains, teknologi, pendidikan, kesehatan, prestasi olahraga, kesetaraan gender, serta penguatan peran perempuan, pemuda (generasi milenial dan generasi Z), dan penyandang disabilitas	Tata kelola Pemerintahan yang efektif dan berintegritas Tatakelola Pemerintahan Terintegrasi, Taat Azaz dan Kolaboratif	DPRD	-	120.960.000,00	

No	Kode					Urusan / Bidang Urusan / Program / Outcome / Kegiatan / Sub Kegiatan	Indikator Program / Kegiatan / Sub Kegiatan	Target Akhir Periode Renstra OPD	Realisasi Capaian RENJA OPD Tahun 2024	Prakiraan Capaian Target RENJA OPD Tahun 2025	Capaian Kinerja Dan Kerangka Pendanaan						Kelompok Sasaran	Prakiraan Maju Rencana Tahun 2025		Perangkat Daerah Penanggung Jawab
											Target 2026	Pagu Indikatif (Rp)	Lokasi	Sumber Dana	Prioritas			Target	Pagu Indikatif (Rp)	
															Nasional	Daerah				
1	2					3	4	5	6	7	8	9	10	11	12	13	14	15	16	17
	4	02	01	2.01	0001	Penyusunan Dokumen Perencanaan Perangkat Daerah														
							Jumlah Dokumen Perencanaan Perangkat Daerah				4 Dokumen	28.000.000,00	Kab. Tulang Bawang Barat, Semua Kecamatan, Semua Kel/Desa	DANA ALOKASI UMUM (DAU)	Memperkuat pembangunan sumber daya manusia (SDM), sains, teknologi, pendidikan, kesehatan, prestasi olahraga, kesetaraan gender, serta penguatan peran perempuan, pemuda (generasi milenial dan generasi Z), dan	Tata kelola Pemerintahan yang efektif dan berintegritas Tatakelola Pemerintahan Terintegrasi, Taat Azaz dan Kolaboratif	DPRD		30.240.000,00	SEKRETARIAT DEWAN PERWAKILAN RAKYAT DAERAH
	4	02	01	2.01	0002	Koordinasi dan Penyusunan Dokumen RKA-SKPD														
							Jumlah Dokumen RKA-SKPD dan Laporan Hasil Koordinasi Penyusunan Dokumen RKA-SKPD				17 Dokumen	28.000.000,00	Kab. Tulang Bawang Barat, Semua Kecamatan, Semua Kel/Desa	DANA ALOKASI UMUM (DAU)	Memperkuat pembangunan sumber daya manusia (SDM), sains, teknologi, pendidikan, kesehatan, prestasi olahraga, kesetaraan gender, serta penguatan peran perempuan, pemuda (generasi milenial dan generasi Z), dan	Tata kelola Pemerintahan yang efektif dan berintegritas	DPRD		30.240.000,00	SEKRETARIAT DEWAN PERWAKILAN RAKYAT DAERAH
	4	02	01	2.01	0003	Koordinasi dan Penyusunan Dokumen Perubahan RKA-SKPD														
							Jumlah Dokumen Perubahan RKA-SKPD dan Laporan Hasil Koordinasi Penyusunan Dokumen Perubahan RKA-SKPD				1 Dokumen	28.000.000,00	Kab. Tulang Bawang Barat, Semua Kecamatan, Semua Kel/Desa	DANA ALOKASI UMUM (DAU)	Memperkuat pembangunan sumber daya manusia (SDM), sains, teknologi, pendidikan, kesehatan, prestasi olahraga, kesetaraan gender, serta penguatan peran perempuan, pemuda (generasi milenial dan generasi Z), dan	Tata kelola Pemerintahan yang efektif dan berintegritas	DPRD		30.240.000,00	SEKRETARIAT DEWAN PERWAKILAN RAKYAT DAERAH
	4	02	01	2.01	0004	Koordinasi dan Penyusunan DPA-SKPD														
							Jumlah Dokumen DPA-SKPD dan Laporan Hasil Koordinasi Penyusunan Dokumen DPA-SKPD				1 Dokumen	28.000.000,00	Kab. Tulang Bawang Barat, Semua Kecamatan, Semua Kel/Desa	DANA ALOKASI UMUM (DAU)	Memperkuat pembangunan sumber daya manusia (SDM), sains, teknologi, pendidikan, kesehatan, prestasi olahraga, kesetaraan gender, serta penguatan peran perempuan, pemuda (generasi milenial dan generasi Z), dan	Tata kelola Pemerintahan yang efektif dan berintegritas	DPRD		30.240.000,00	SEKRETARIAT DEWAN PERWAKILAN RAKYAT DAERAH
	4	02	01	2.06		Administrasi Umum Perangkat Daerah	Jumlah paket administrasi umum perangkat daerah	-			91 Dokumen	455.940.000,00			Memperkuat pembangunan sumber daya manusia (SDM), sains, teknologi, pendidikan, kesehatan, prestasi olahraga, kesetaraan gender, serta penguatan peran perempuan, pemuda (generasi milenial dan generasi Z), dan	Tata kelola Pemerintahan yang efektif dan berintegritas Tatakelola Pemerintahan Terintegrasi, Taat Azaz dan Kolaboratif	DPRD	-	682.236.000,00	
	4	02	01	2.06	0004	Penyediaan Bahan Logistik Kantor														
							Jumlah Paket Bahan Logistik Kantor yang Disediakan				12 Paket	120.000.000,00	Kab. Tulang Bawang Barat, Semua Kecamatan, Semua Kel/Desa	DANA ALOKASI UMUM (DAU)	Memperkuat pembangunan sumber daya manusia (SDM), sains, teknologi, pendidikan, kesehatan, prestasi olahraga, kesetaraan gender, serta penguatan peran perempuan, pemuda (generasi milenial dan generasi Z), dan	Tata kelola Pemerintahan yang efektif dan berintegritas Tatakelola Pemerintahan Terintegrasi, Taat Azaz dan Kolaboratif	DPRD		129.600.000,00	SEKRETARIAT DEWAN PERWAKILAN RAKYAT DAERAH
	4	02	01	2.06	0005	Penyediaan Barang Cetakan dan Penggandaan														
							Jumlah Paket Barang Cetakan dan Penggandaan yang Disediakan				12 Paket	48.000.000,00	Kab. Tulang Bawang Barat, Semua Kecamatan, Semua Kel/Desa	DANA ALOKASI UMUM (DAU)	Memperkuat pembangunan sumber daya manusia (SDM), sains, teknologi, pendidikan, kesehatan, prestasi olahraga, kesetaraan gender, serta penguatan peran perempuan, pemuda (generasi milenial dan generasi Z), dan	Tata kelola Pemerintahan yang efektif dan berintegritas Tatakelola Pemerintahan Terintegrasi, Taat Azaz dan Kolaboratif	DPRD		51.840.000,00	SEKRETARIAT DEWAN PERWAKILAN RAKYAT DAERAH
	4	02	01	2.06	0008	Fasilitasi Kunjungan Tamu														

No	Kode					Urusan / Bidang Urusan / Program / Outcome / Kegiatan / Sub Kegiatan	Indikator Program / Kegiatan / Sub Kegiatan	Target Akhir Periode Renstra OPD	Realisasi Capaian RENJA OPD Tahun 2024	Prakiraan Capaian Target RENJA OPD Tahun 2025	Capaian Kinerja Dan Kerangka Pendanaan						Kelompok Sasaran	Prakiraan Maju Rencana Tahun 2025		Perangkat Daerah Penanggung Jawab
											Target 2026	Pagu Indikatif (Rp)	Lokasi	Sumber Dana	Prioritas			Target	Pagu Indikatif (Rp)	
															Nasional	Daerah				
1	2					3	4	5	6	7	8	9	10	11	12	13	14	15	16	17
							Jumlah Laporan Fasilitasi Kunjungan Tamu				12 Laporan	64.000.000,00	Kab. Tulang Bawang Barat, Semua Kecamatan, Semua Kel/Desa	DANA ALOKASI UMUM (DAU)	Memperkuat pembangunan sumber daya manusia (SDM), sains, teknologi, pendidikan, kesehatan, prestasi olahraga, kesetaraan gender, serta penguatan peran perempuan, pemuda (generasi milenial dan generasi Z), dan	Tata kelola Pemerintahan yang efektif dan berintegritas Tatakelola Pemerintahan Terintegrasi, Taat Azaz dan Kolaboratif	DPRD		69.120.000,00	SEKRETARIAT DEWAN PERWAKILAN RAKYAT DAERAH
	4	02	01	2.06	0009	Penyelenggaraan Rapat Koordinasi dan Konsultasi SKPD														
							Jumlah Laporan Penyelenggaraan Rapat Koordinasi dan Konsultasi SKPD				12 Laporan	223.940.000,00	Kab. Tulang Bawang Barat, Semua Kecamatan, Semua Kel/Desa	DANA ALOKASI UMUM (DAU)	Memperkuat pembangunan sumber daya manusia (SDM), sains, teknologi, pendidikan, kesehatan, prestasi olahraga, kesetaraan gender, serta penguatan peran perempuan, pemuda (generasi milenial dan generasi Z), dan	Tata kelola Pemerintahan yang efektif dan berintegritas Tatakelola Pemerintahan Terintegrasi, Taat Azaz dan Kolaboratif	DPRD		431.676.000,00	SEKRETARIAT DEWAN PERWAKILAN RAKYAT DAERAH
	4	02	01	2.07		Pengadaan Barang Milik Daerah Penunjang Urusan Pemerintah Daerah	Jumlah paket pengadaan barang milik daerah penunjang urusan pemerintah daerah	-			11 Dokumen	1.941.592.500,00			Memperkuat pembangunan sumber daya manusia (SDM), sains, teknologi, pendidikan, kesehatan, prestasi olahraga, kesetaraan gender, serta penguatan peran perempuan, pemuda (generasi milenial dan generasi Z), dan	Tata kelola Pemerintahan yang efektif dan berintegritas Tatakelola Pemerintahan Terintegrasi, Taat Azaz dan Kolaboratif	DPRD	-	2.277.889.760,00	
	4	02	01	2.07	0001	Pengadaan Kendaraan Perorangan Dinas atau Kendaraan Dinas Jabatan														
							Jumlah Unit Kendaraan Perorangan Dinas atau Kendaraan Dinas Jabatan yang Disediakan				1 Unit	1.000.000,00	Kab. Tulang Bawang Barat, Semua Kecamatan, Semua Kel/Desa	DANA ALOKASI UMUM (DAU)	Memperkuat pembangunan sumber daya manusia (SDM), sains, teknologi, pendidikan, kesehatan, prestasi olahraga, kesetaraan gender, serta penguatan peran perempuan, pemuda (generasi milenial dan generasi Z), dan	Tata kelola Pemerintahan yang efektif dan berintegritas Tatakelola Pemerintahan Terintegrasi, Taat Azaz dan Kolaboratif	DPRD		1.000.000,00	SEKRETARIAT DEWAN PERWAKILAN RAKYAT DAERAH
	4	02	01	2.07	0002	Pengadaan Kendaraan Dinas Operasional atau Lapangan														
							Jumlah Unit Kendaraan Dinas Operasional atau Lapangan yang Disediakan				1 Unit	1.000.000,00	Kab. Tulang Bawang Barat, Semua Kecamatan, Semua Kel/Desa	DANA ALOKASI UMUM (DAU)	Memperkuat pembangunan sumber daya manusia (SDM), sains, teknologi, pendidikan, kesehatan, prestasi olahraga, kesetaraan gender, serta penguatan peran perempuan, pemuda (generasi milenial dan generasi Z), dan	Tata kelola Pemerintahan yang efektif dan berintegritas Tatakelola Pemerintahan Terintegrasi, Taat Azaz dan Kolaboratif	DPRD		3.840.000,00	SEKRETARIAT DEWAN PERWAKILAN RAKYAT DAERAH
	4	02	01	2.07	0005	Pengadaan Mebel														
							Jumlah Paket Mebel yang Disediakan				10 Unit	981.000.000,00	Kab. Tulang Bawang Barat, Semua Kecamatan, Semua Kel/Desa	DANA ALOKASI UMUM (DAU)	Memperkuat pembangunan sumber daya manusia (SDM), sains, teknologi, pendidikan, kesehatan, prestasi olahraga, kesetaraan gender, serta penguatan peran perempuan, pemuda (generasi milenial dan generasi Z), dan	Tata kelola Pemerintahan yang efektif dan berintegritas Tatakelola Pemerintahan Terintegrasi, Taat Azaz dan Kolaboratif	DPRD		1.219.000.000,00	SEKRETARIAT DEWAN PERWAKILAN RAKYAT DAERAH
	4	02	01	2.07	0006	Pengadaan Peralatan dan Mesin Lainnya														
							Jumlah Unit Peralatan dan Mesin Lainnya yang Disediakan				10 Unit	675.972.000,00	Kab. Tulang Bawang Barat, Semua Kecamatan, Semua Kel/Desa	DANA ALOKASI UMUM (DAU)	Memperkuat pembangunan sumber daya manusia (SDM), sains, teknologi, pendidikan, kesehatan, prestasi olahraga, kesetaraan gender, serta penguatan peran perempuan, pemuda (generasi milenial dan generasi Z), dan	Tata kelola Pemerintahan yang efektif dan berintegritas Tatakelola Pemerintahan Terintegrasi, Taat Azaz dan Kolaboratif	DPRD		730.049.760,00	SEKRETARIAT DEWAN PERWAKILAN RAKYAT DAERAH
	4	02	01	2.07	0010	Pengadaan Sarana dan Prasarana Gedung Kantor atau Bangunan Lainnya														

No	Kode					Urusan / Bidang Urusan / Program / Outcome / Kegiatan / Sub Kegiatan	Indikator Program / Kegiatan / Sub Kegiatan	Target Akhir Periode Renstra OPD	Realisasi Capaian RENJA OPD Tahun 2024	Prakiraan Capaian Target RENJA OPD Tahun 2025	Capaian Kinerja Dan Kerangka Pendanaan						Kelompok Sasaran	Prakiraan Maju Rencana Tahun 2025		Perangkat Daerah Penanggung Jawab
											Target 2026	Pagu Indikatif (Rp)	Lokasi	Sumber Dana	Prioritas			Target	Pagu Indikatif (Rp)	
															Nasional	Daerah				
1	2					3	4	5	6	7	8	9	10	11	12	13	14	15	16	17
							Jumlah Unit Sarana dan Prasarana Gedung Kantor atau Bangunan Lainnya yang Disediakan				1 Unit	281.620.500,00	Kab. Tulang Bawang Barat, Semua Kecamatan, Semua Kel/Desa	DANA ALOKASI UMUM (DAU)	Memperkuat pembangunan sumber daya manusia (SDM), sains, teknologi, pendidikan, kesehatan, prestasi olahraga, kesetaraan gender, serta penguatan peran perempuan, pemuda (generasi milenial dan generasi Z), dan	Tata kelola Pemerintahan yang efektif dan berintegritas Tatakelola Pemerintahan Terintegrasi, Taat Azaz dan Kolaboratif	DPRD		323.000.000,00	SEKRETARIAT DEWAN PERWAKILAN RAKYAT DAERAH
	4	02	01	2.07	0011	Pengadaan Sarana dan Prasarana Pendukung Gedung Kantor atau Bangunan Lainnya														
							Jumlah Unit Sarana dan Prasarana Pendukung Gedung Kantor atau Bangunan Lainnya yang Disediakan				1 Unit	1.000.000,00	Kab. Tulang Bawang Barat, Semua Kecamatan, Semua Kel/Desa	DANA ALOKASI UMUM (DAU)	Memperkuat pembangunan sumber daya manusia (SDM), sains, teknologi, pendidikan, kesehatan, prestasi olahraga, kesetaraan gender, serta penguatan peran perempuan, pemuda (generasi milenial dan generasi Z), dan	Tata kelola Pemerintahan yang efektif dan berintegritas Tatakelola Pemerintahan Terintegrasi, Taat Azaz dan Kolaboratif	DPRD		1.000.000,00	SEKRETARIAT DEWAN PERWAKILAN RAKYAT DAERAH
	4	02	01	2.08		Penyediaan Jasa Penunjang Urusan Pemerintahan Daerah	Jumlah laporan penyediaan jasa penunjang urusan pemerintah daerah	-			32 Dokumen	1.484.650.000,00			Memperkuat pembangunan sumber daya manusia (SDM), sains, teknologi, pendidikan, kesehatan, prestasi olahraga, kesetaraan gender, serta penguatan peran perempuan, pemuda (generasi milenial dan generasi Z), dan	Tata kelola Pemerintahan yang efektif dan berintegritas Tatakelola Pemerintahan Terintegrasi, Taat Azaz dan Kolaboratif	DPRD	-	1.603.422.000,00	
	4	02	01	2.08	0002	Penyediaan Jasa Komunikasi, Sumber Daya Air dan Listrik														
							Jumlah Laporan Penyediaan Jasa Komunikasi, Sumber Daya Air dan Listrik yang Disediakan				12 Laporan	348.000.000,00	Kab. Tulang Bawang Barat, Semua Kecamatan, Semua Kel/Desa	DANA ALOKASI UMUM (DAU)	Memperkuat pembangunan sumber daya manusia (SDM), sains, teknologi, pendidikan, kesehatan, prestasi olahraga, kesetaraan gender, serta penguatan peran perempuan, pemuda (generasi milenial dan generasi Z), dan	Tata kelola Pemerintahan yang efektif dan berintegritas Tatakelola Pemerintahan Terintegrasi, Taat Azaz dan Kolaboratif	DPRD		375.840.000,00	SEKRETARIAT DEWAN PERWAKILAN RAKYAT DAERAH
	4	02	01	2.08	0004	Penyediaan Jasa Pelayanan Umum Kantor														
							Jumlah Laporan Penyediaan Jasa Pelayanan Umum Kantor yang Disediakan				12 Laporan	1.136.650.000,00	Kab. Tulang Bawang Barat, Semua Kecamatan, Semua Kel/Desa	DANA ALOKASI UMUM (DAU)	Memperkuat pembangunan sumber daya manusia (SDM), sains, teknologi, pendidikan, kesehatan, prestasi olahraga, kesetaraan gender, serta penguatan peran perempuan, pemuda (generasi milenial dan generasi Z), dan	Tata kelola Pemerintahan yang efektif dan berintegritas Tatakelola Pemerintahan Terintegrasi, Taat Azaz dan Kolaboratif	DPRD		1.227.582.000,00	SEKRETARIAT DEWAN PERWAKILAN RAKYAT DAERAH
	4	02	01	2.09		Pemeliharaan Barang Milik Daerah Penunjang Urusan Pemerintahan Daerah	Jumlah Pemeliharaan Barang Milik Daerah Penunjang Urusan Pemerintahan Daerah	-			45 Unit/bulan	366.100.000,00			Memperkuat pembangunan sumber daya manusia (SDM), sains, teknologi, pendidikan, kesehatan, prestasi olahraga, kesetaraan gender, serta penguatan peran perempuan, pemuda (generasi milenial dan generasi Z), dan	Tata kelola Pemerintahan yang efektif dan berintegritas Tatakelola Pemerintahan Terintegrasi, Taat Azaz dan Kolaboratif	DPRD	-	389.037.600,00	
	4	02	01	2.09	0001	Penyediaan Jasa Pemeliharaan, Biaya Pemeliharaan, dan Pajak Kendaraan Perorangan Dinas atau Kendaraan Dinas Jabatan														
							Jumlah Kendaraan Perorangan Dinas atau Kendaraan Dinas Jabatan yang Dipelihara dan dibayarkan Pajaknya				3 Unit	1.000.000,00	Kab. Tulang Bawang Barat, Semua Kecamatan, Semua Kel/Desa	DANA ALOKASI UMUM (DAU)	Memperkuat pembangunan sumber daya manusia (SDM), sains, teknologi, pendidikan, kesehatan, prestasi olahraga, kesetaraan gender, serta penguatan peran perempuan, pemuda (generasi milenial dan generasi Z), dan	Tata kelola Pemerintahan yang efektif dan berintegritas Tatakelola Pemerintahan Terintegrasi, Taat Azaz dan Kolaboratif	DPRD		1.000.000,00	SEKRETARIAT DEWAN PERWAKILAN RAKYAT DAERAH
	4	02	01	2.09	0002	Penyediaan Jasa Pemeliharaan, Biaya Pemeliharaan, Pajak dan Perizinan Kendaraan Dinas Operasional atau Lapangan														

No	Kode					Urusan / Bidang Urusan / Program / Outcome / Kegiatan / Sub Kegiatan	Indikator Program / Kegiatan / Sub Kegiatan	Target Akhir Periode Renstra OPD	Realisasi Capaian RENJA OPD Tahun 2024	Prakiraan Capaian Target RENJA OPD Tahun 2025	Capaian Kinerja Dan Kerangka Pendanaan						Kelompok Sasaran	Prakiraan Maju Rencana Tahun 2025		Perangkat Daerah Penanggung Jawab
											Target 2026	Pagu Indikatif (Rp)	Lokasi	Sumber Dana	Prioritas			Target	Pagu Indikatif (Rp)	
															Nasional	Daerah				
1	2					3	4	5	6	7	8	9	10	11	12	13	14	15	16	17
							Jumlah Kendaraan Dinas Operasional atau Lapangan yang Dipelihara dan dibayarkan Pajak dan Perizinannya				10 Unit	185.220.000,00	Kab. Tulang Bawang Barat, Semua Kecamatan, Semua Kel/Desa	DANA ALOKASI UMUM (DAU)	Memperkuat pembangunan sumber daya manusia (SDM), sains, teknologi, pendidikan, kesehatan, prestasi olahraga, kesetaraan gender, serta penguatan peran perempuan, pemuda (generasi milenial dan generasi Z), dan	Tata kelola Pemerintahan yang efektif dan berintegritas Tatakelola Pemerintahan Terintegrasi, Taat Azaz dan Kolaboratif	DPRD		199.037.600,00	SEKRETARIAT DEWAN PERWAKILAN RAKYAT DAERAH
	4	02	01	2.09	0006	Pemeliharaan Peralatan dan Mesin Lainnya														
							Jumlah Peralatan dan Mesin Lainnya yang Dipelihara				30 Unit	53.000.000,00	Kab. Tulang Bawang Barat, Semua Kecamatan, Semua Kel/Desa	DANA ALOKASI UMUM (DAU)	Memperkuat pembangunan sumber daya manusia (SDM), sains, teknologi, pendidikan, kesehatan, prestasi olahraga, kesetaraan gender, serta penguatan peran perempuan, pemuda (generasi milenial dan generasi Z), dan	Tata kelola Pemerintahan yang efektif dan berintegritas Tatakelola Pemerintahan Terintegrasi, Taat Azaz dan Kolaboratif	DPRD		57.240.000,00	SEKRETARIAT DEWAN PERWAKILAN RAKYAT DAERAH
	4	02	01	2.09	0009	Pemeliharaan/Rehabilitasi Gedung Kantor dan Bangunan Lainnya														
							Jumlah Gedung Kantor dan Bangunan Lainnya yang Dipelihara/Direhabilitasi				1 Unit	1.000.000,00	Kab. Tulang Bawang Barat, Semua Kecamatan, Semua Kel/Desa	-	Memperkuat pembangunan sumber daya manusia (SDM), sains, teknologi, pendidikan, kesehatan, prestasi olahraga, kesetaraan gender, serta penguatan peran perempuan, pemuda (generasi milenial dan generasi Z), dan	Tata kelola Pemerintahan yang efektif dan berintegritas Tatakelola Pemerintahan Terintegrasi, Taat Azaz dan Kolaboratif	DPRD		1.000.000,00	SEKRETARIAT DEWAN PERWAKILAN RAKYAT DAERAH
	4	02	01	2.09	0010	Pemeliharaan/Rehabilitasi Sarana dan Prasarana Gedung Kantor atau Bangunan Lainnya														
							Jumlah Sarana dan Prasarana Gedung Kantor atau Bangunan Lainnya yang Dipelihara/Direhabilitasi				1 Unit	124.880.000,00	Kab. Tulang Bawang Barat, Semua Kecamatan, Semua Kel/Desa	DANA ALOKASI UMUM (DAU)	Memperkuat pembangunan sumber daya manusia (SDM), sains, teknologi, pendidikan, kesehatan, prestasi olahraga, kesetaraan gender, serta penguatan peran perempuan, pemuda (generasi milenial dan generasi Z), dan	Tata kelola Pemerintahan yang efektif dan berintegritas Tatakelola Pemerintahan Terintegrasi, Taat Azaz dan Kolaboratif	DPRD		129.760.000,00	SEKRETARIAT DEWAN PERWAKILAN RAKYAT DAERAH
	4	02	01	2.09	0011	Pemeliharaan/Rehabilitasi Sarana dan Prasarana Pendukung Gedung Kantor atau Bangunan Lainnya														
							Jumlah Sarana dan Prasarana Pendukung Gedung Kantor atau Bangunan Lainnya yang Dipelihara/Direhabilitasi				1 Unit	1.000.000,00	Kab. Tulang Bawang Barat, Semua Kecamatan, Semua Kel/Desa	DANA ALOKASI UMUM (DAU)	Memperkuat pembangunan sumber daya manusia (SDM), sains, teknologi, pendidikan, kesehatan, prestasi olahraga, kesetaraan gender, serta penguatan peran perempuan, pemuda (generasi milenial dan generasi Z), dan	Tata kelola Pemerintahan yang efektif dan berintegritas Tatakelola Pemerintahan Terintegrasi, Taat Azaz dan Kolaboratif	DPRD		1.000.000,00	SEKRETARIAT DEWAN PERWAKILAN RAKYAT DAERAH
	4	02	01	2.14		Pelaksanaan Protokol dan Komunikasi Pimpinan	Jumlah laporan Pelaksanaan Protokol dan Komunikasi Pimpinan	-			156 Dokumen	629.011.000,00			Memperkuat pembangunan sumber daya manusia (SDM), sains, teknologi, pendidikan, kesehatan, prestasi olahraga, kesetaraan gender, serta penguatan peran perempuan, pemuda (generasi milenial dan generasi Z), dan	Tata kelola Pemerintahan yang efektif dan berintegritas Tatakelola Pemerintahan Terintegrasi, Taat Azaz dan Kolaboratif	DPRD	-	930.115.440,00	
	4	02	01	2.14	0001	Fasilitasi Keprotokolan														
							Jumlah Laporan Hasil Fasilitasi Keprotokolan				12 Laporan	624.011.000,00	Kab. Tulang Bawang Barat, Semua Kecamatan, Semua Kel/Desa	DANA ALOKASI UMUM (DAU)	Memperkuat pembangunan sumber daya manusia (SDM), sains, teknologi, pendidikan, kesehatan, prestasi olahraga, kesetaraan gender, serta penguatan peran perempuan, pemuda (generasi milenial dan generasi Z), dan	Tata kelola Pemerintahan yang efektif dan berintegritas Tatakelola Pemerintahan Terintegrasi, Taat Azaz dan Kolaboratif	DPRD		925.115.440,00	SEKRETARIAT DEWAN PERWAKILAN RAKYAT DAERAH
	4	02	01	2.14	0002	Fasilitasi Komunikasi Pimpinan														

No	Kode					Urusan / Bidang Urusan / Program / Outcome / Kegiatan / Sub Kegiatan	Indikator Program / Kegiatan / Sub Kegiatan	Target Akhir Periode Renstra OPD	Realisasi Capaian RENJA OPD Tahun 2024	Prakiraan Capaian Target RENJA OPD Tahun 2025	Capaian Kinerja Dan Kerangka Pendanaan						Kelompok Sasaran	Prakiraan Maju Rencana Tahun 2025		Perangkat Daerah Penanggung Jawab
											Target 2026	Pagu Indikatif (Rp)	Lokasi	Sumber Dana	Prioritas			Target	Pagu Indikatif (Rp)	
															Nasional	Daerah				
1	2					3	4	5	6	7	8	9	10	11	12	13	14	15	16	17
							Jumlah Laporan Hasil Fasilitasi Komunikasi Pimpinan				12 Laporan	2.500.000,00	Kab. Tulang Bawang Barat, Semua Kecamatan, Semua Kel/Desa	DANA ALOKASI UMUM (DAU)	Memperkuat pembangunan sumber daya manusia (SDM), sains, teknologi, pendidikan, kesehatan, prestasi olahraga, kesetaraan gender, serta penguatan peran perempuan, pemuda (generasi milenial dan generasi Z), dan	Tata kelola Pemerintahan yang efektif dan berintegritas Tatakelola Pemerintahan Terintegrasi, Taat Azaz dan Kolaboratif	DPRD		2.500.000,00	SEKRETARIAT DEWAN PERWAKILAN RAKYAT DAERAH
	4	02	01	2.14	0003	Pendokumentasian Tugas Pimpinan														
							Jumlah Laporan Pendokumentasian Tugas Pimpinan				12 Laporan	2.500.000,00	Kab. Tulang Bawang Barat, Semua Kecamatan, Semua Kel/Desa	DANA ALOKASI UMUM (DAU)	Memperkuat pembangunan sumber daya manusia (SDM), sains, teknologi, pendidikan, kesehatan, prestasi olahraga, kesetaraan gender, serta penguatan peran perempuan, pemuda (generasi milenial dan generasi Z), dan	Tata kelola Pemerintahan yang efektif dan berintegritas Tatakelola Pemerintahan Terintegrasi, Taat Azaz dan Kolaboratif	DPRD		2.500.000,00	SEKRETARIAT DEWAN PERWAKILAN RAKYAT DAERAH
	4	02	01	2.15		Layanan Keuangan dan Kesejahteraan DPRD	Jumlah orang dan paket yang menerima layanan keuangan dan kesejahteraan DPRD	-			71 Dokumen	752.500.000,00			Memperkuat pembangunan sumber daya manusia (SDM), sains, teknologi, pendidikan, kesehatan, prestasi olahraga, kesetaraan gender, serta penguatan peran perempuan, pemuda (generasi milenial dan generasi Z), dan	Tata kelola Pemerintahan yang efektif dan berintegritas Tatakelola Pemerintahan Terintegrasi, Taat Azaz dan Kolaboratif	DPRD	-	812.700.000,00	
	4	02	01	2.15	0002	Penyediaan Pakaian Dinas dan Atribut DPRD														
							Jumlah Paket Pakaian Dinas dan Atribut DPRD yang Disediakan				6 Paket	647.500.000,00	Kab. Tulang Bawang Barat, Semua Kecamatan, Semua Kel/Desa	DANA ALOKASI UMUM (DAU)	Memperkuat pembangunan sumber daya manusia (SDM), sains, teknologi, pendidikan, kesehatan, prestasi olahraga, kesetaraan gender, serta penguatan peran perempuan, pemuda (generasi milenial dan generasi Z), dan	Tata kelola Pemerintahan yang efektif dan berintegritas Tatakelola Pemerintahan Terintegrasi, Taat Azaz dan Kolaboratif	DPRD		699.300.000,00	SEKRETARIAT DEWAN PERWAKILAN RAKYAT DAERAH
	4	02	01	2.15	0003	Pelaksanaan Medical Check Up DPRD														
							Jumlah Orang yang Mengikuti Medical Check Up DPRD				35 Orang	105.000.000,00	Kab. Tulang Bawang Barat, Semua Kecamatan, Semua Kel/Desa	DANA ALOKASI UMUM (DAU)	Memperkuat pembangunan sumber daya manusia (SDM), sains, teknologi, pendidikan, kesehatan, prestasi olahraga, kesetaraan gender, serta penguatan peran perempuan, pemuda (generasi milenial dan generasi Z), dan	Tata kelola Pemerintahan yang efektif dan berintegritas Tatakelola Pemerintahan Terintegrasi, Taat Azaz dan Kolaboratif	DPRD		113.400.000,00	SEKRETARIAT DEWAN PERWAKILAN RAKYAT DAERAH
	4	02	01	2.16		Layanan Administrasi DPRD	Jumlah dokumen dan laporan hasil layanan administrasi DPRD	-			84 Dokumen	1.049.376.000,00			Memperkuat pembangunan sumber daya manusia (SDM), sains, teknologi, pendidikan, kesehatan, prestasi olahraga, kesetaraan gender, serta penguatan peran perempuan, pemuda (generasi milenial dan generasi Z), dan	Tata kelola Pemerintahan yang efektif dan berintegritas Tatakelola Pemerintahan Terintegrasi, Taat Azaz dan Kolaboratif	DPRD	-	1.449.690.480,00	
	4	02	01	2.16	0001	Penyelenggaraan Administrasi Keanggotaan DPRD														
							Jumlah Dokumen Hasil Penyelenggaraan Administrasi Keanggotaan DPRD				35 Dokumen	39.825.000,00	Kab. Tulang Bawang Barat, Semua Kecamatan, Semua Kel/Desa	DANA ALOKASI UMUM (DAU)	Memperkuat pembangunan sumber daya manusia (SDM), sains, teknologi, pendidikan, kesehatan, prestasi olahraga, kesetaraan gender, serta penguatan peran perempuan, pemuda (generasi milenial dan generasi Z), dan	Tata kelola Pemerintahan yang efektif dan berintegritas Tatakelola Pemerintahan Terintegrasi, Taat Azaz dan Kolaboratif	DPRD		43.011.000,00	SEKRETARIAT DEWAN PERWAKILAN RAKYAT DAERAH
	4	02	01	2.16	0002	Fasilitasi Fraksi DPRD														

No	Kode					Urusan / Bidang Urusan / Program / Outcome / Kegiatan / Sub Kegiatan	Indikator Program / Kegiatan / Sub Kegiatan	Target Akhir Periode Renstra OPD	Realisasi Capaian RENJA OPD Tahun 2024	Prakiraan Capaian Target RENJA OPD Tahun 2025	Capaian Kinerja Dan Kerangka Pendanaan						Kelompok Sasaran	Prakiraan Maju Rencana Tahun 2025		Perangkat Daerah Penanggung Jawab
											Target 2026	Pagu Indikatif (Rp)	Lokasi	Sumber Dana	Prioritas			Target	Pagu Indikatif (Rp)	
															Nasional	Daerah				
1	2					3	4	5	6	7	8	9	10	11	12	13	14	15	16	17
							Jumlah Laporan Hasil Fasilitasi Fraksi DPRD				7 Laporan	84.000.000,00	Kab. Tulang Bawang Barat, Semua Kecamatan, Semua Kel/Desa	DANA ALOKASI UMUM (DAU)	Memperkuat pembangunan sumber daya manusia (SDM), sains, teknologi, pendidikan, kesehatan, prestasi olahraga, kesetaraan gender, serta penguatan peran perempuan, pemuda (generasi milenial dan generasi Z), dan	Tata kelola Pemerintahan yang efektif dan berintegritas Tatakelola Pemerintahan Terintegrasi, Taat Azaz dan Kolaboratif	DPRD		90.720.000,00	SEKRETARIAT DEWAN PERWAKILAN RAKYAT DAERAH
	4	02	01	2.16	0003	Fasilitasi Rapat Koordinasi dan Konsultasi DPRD														
							Jumlah Laporan Hasil Fasilitasi Rapat Koordinasi dan Konsultasi DPRD				35 Laporan	644.781.000,00	Kab. Tulang Bawang Barat, Semua Kecamatan, Semua Kel/Desa	DANA ALOKASI UMUM (DAU)	Memperkuat pembangunan sumber daya manusia (SDM), sains, teknologi, pendidikan, kesehatan, prestasi olahraga, kesetaraan gender, serta penguatan peran perempuan, pemuda (generasi milenial dan generasi Z), dan	Tata kelola Pemerintahan yang efektif dan berintegritas Tatakelola Pemerintahan Terintegrasi, Taat Azaz dan Kolaboratif	DPRD		1.012.727.880,00	SEKRETARIAT DEWAN PERWAKILAN RAKYAT DAERAH
	4	02	01	2.16	0004	Penyediaan Kebutuhan Rumah Tangga DPRD														
							Jumlah Paket Kebutuhan Rumah Tangga DPRD yang Disediakan				12 Paket	280.770.000,00	Kab. Tulang Bawang Barat, Semua Kecamatan, Semua Kel/Desa	DANA ALOKASI UMUM (DAU)	Memperkuat pembangunan sumber daya manusia (SDM), sains, teknologi, pendidikan, kesehatan, prestasi olahraga, kesetaraan gender, serta penguatan peran perempuan, pemuda (generasi milenial dan generasi Z), dan	Tata kelola Pemerintahan yang efektif dan berintegritas Tatakelola Pemerintahan Terintegrasi, Taat Azaz dan Kolaboratif	DPRD		303.231.600,00	SEKRETARIAT DEWAN PERWAKILAN RAKYAT DAERAH
169	4	02	02			**PROGRAM DUKUNGAN PELAKSANAAN TUGAS DAN FUNGSI DPRD**	Persentase Ketepatan Penetapan Perda APBD Tahun N	-			100	11.264.742.500,00						-	17.648.355.400,00	
							Persentase Penetapan Ranperda Tahun N				100									
	4	02	02	2.01		Pembentukan Peraturan Daerah dan Peraturan DPRD	Presentase pemenuhan dokumen peraturan daerah perangkat daerah tepat waktu	-			16 Dokumen	1.205.043.000,00			Memperkuat pembangunan sumber daya manusia (SDM), sains, teknologi, pendidikan, kesehatan, prestasi olahraga, kesetaraan gender, serta penguatan peran perempuan, pemuda (generasi milenial dan generasi Z), dan	Tata kelola Pemerintahan yang efektif dan berintegritas Tatakelola Pemerintahan Terintegrasi, Taat Azaz dan Kolaboratif	DPRD	-	1.354.746.440,00	
	4	02	02	2.01	0001	Penyusunan dan Pembahasan Program														
							Jumlah Dokumen Hasil Penyusunan dan Pembahasan Program Pembentukan Peraturan Daerah				12 Dokumen	644.043.000,00	Kab. Tulang Bawang Barat, Semua Kecamatan, Semua Kel/Desa	DANA ALOKASI UMUM (DAU)	Memperkuat pembangunan sumber daya manusia (SDM), sains, teknologi, pendidikan, kesehatan, prestasi olahraga, kesetaraan gender, serta penguatan peran perempuan, pemuda (generasi milenial dan generasi Z), dan	Tata kelola Pemerintahan yang efektif dan berintegritas Tatakelola Pemerintahan Terintegrasi, Taat Azaz dan Kolaboratif	DPRD		709.606.440,00	SEKRETARIAT DEWAN PERWAKILAN RAKYAT DAERAH
	4	02	02	2.01	0002	Pembahasan Rancangan Peraturan Daerah														
							Jumlah Dokumen Hasil Pembahasan Rancangan Peraturan Daerah				12 Dokumen	59.500.000,00	Kab. Tulang Bawang Barat, Semua Kecamatan, Semua Kel/Desa	DANA ALOKASI UMUM (DAU)	Memperkuat pembangunan sumber daya manusia (SDM), sains, teknologi, pendidikan, kesehatan, prestasi olahraga, kesetaraan gender, serta penguatan peran perempuan, pemuda (generasi milenial dan generasi Z), dan	Tata kelola Pemerintahan yang efektif dan berintegritas Tatakelola Pemerintahan Terintegrasi, Taat Azaz dan Kolaboratif	DPRD		79.720.000,00	SEKRETARIAT DEWAN PERWAKILAN RAKYAT DAERAH
	4	02	02	2.01	0003	Penyelenggaraan Kajian Perundang-Undangan														
							Jumlah Dokumen Kajian Perundang-Undangan				3 Dokumen	48.000.000,00	Kab. Tulang Bawang Barat, Semua Kecamatan, Semua Kel/Desa	DANA ALOKASI UMUM (DAU)	Memperkuat pembangunan sumber daya manusia (SDM), sains, teknologi, pendidikan, kesehatan, prestasi olahraga, kesetaraan gender, serta penguatan peran perempuan, pemuda (generasi milenial dan generasi Z), dan	Tata kelola Pemerintahan yang efektif dan berintegritas Tatakelola Pemerintahan Terintegrasi, Taat Azaz dan Kolaboratif	DPRD		64.800.000,00	SEKRETARIAT DEWAN PERWAKILAN RAKYAT DAERAH
	4	02	02	2.01	0004	Fasilitasi Penyusunan Penjelasan/Keterangan														

No	Kode					Urusan / Bidang Urusan / Program / Outcome / Kegiatan / Sub Kegiatan	Indikator Program / Kegiatan / Sub Kegiatan	Target Akhir Periode Renstra OPD	Realisasi Capaian RENJA OPD Tahun 2024	Prakiraan Capaian Target RENJA OPD Tahun 2025	Capaian Kinerja Dan Kerangka Pendanaan						Kelompok Sasaran	Prakiraan Maju Rencana Tahun 2025		Perangkat Daerah Penanggung Jawab
											Target 2026	Pagu Indikatif (Rp)	Lokasi	Sumber Dana	Prioritas			Target	Pagu Indikatif (Rp)	
															Nasional	Daerah				
1	2					3	4	5	6	7	8	9	10	11	12	13	14	15	16	17
							Jumlah Dokumen Hasil Penyusunan Penjelasan atau Keterangan dan/atau Naskah Akademik yang Difasilitasi				3 Dokumen	451.500.000,00	Kab. Tulang Bawang Barat, Semua Kecamatan, Semua Kel/Desa	DANA ALOKASI UMUM (DAU)	Memperkuat pembangunan sumber daya manusia (SDM), sains, teknologi, pendidikan, kesehatan, prestasi olahraga, kesetaraan gender, serta penguatan peran perempuan, pemuda (generasi milenial dan generasi Z), dan	Tata kelola Pemerintahan yang efektif dan berintegritas Tatakelola Pemerintahan Terintegrasi, Taat Azaz dan Kolaboratif	DPRD		498.620.000,00	SEKRETARIAT DEWAN PERWAKILAN RAKYAT DAERAH
	4	02	02	2.01	0006	Sosialisasi Peraturan Daerah yang Dilakukan Bersama oleh DPRD dan Pemerintah Daerah														
							Jumlah Orang yang Mengikuti Sosialisasi Peraturan Daerah yang Dilakukan Bersama oleh DPRD dan Pemerintah Daerah				100 Orang	2.000.000,00	Kab. Tulang Bawang Barat, Semua Kecamatan, Semua Kel/Desa	DANA ALOKASI UMUM (DAU)	Memperkuat pembangunan sumber daya manusia (SDM), sains, teknologi, pendidikan, kesehatan, prestasi olahraga, kesetaraan gender, serta penguatan peran perempuan, pemuda (generasi milenial dan generasi Z), dan	Tata kelola Pemerintahan yang efektif dan berintegritas Tatakelola Pemerintahan Terintegrasi, Taat Azaz dan Kolaboratif	DPRD		2.000.000,00	SEKRETARIAT DEWAN PERWAKILAN RAKYAT DAERAH
	4	02	02	2.02		Pembahasan Kebijakan Anggaran	Jumlah dokumen hasil pembahasan kebijakan anggaran	-			13 Dokumen	384.735.000,00			Memperkuat pembangunan sumber daya manusia (SDM), sains, teknologi, pendidikan, kesehatan, prestasi olahraga, kesetaraan gender, serta penguatan peran perempuan, pemuda (generasi milenial dan generasi Z), dan	Tata kelola Pemerintahan yang efektif dan berintegritas Tatakelola Pemerintahan Terintegrasi, Taat Azaz dan Kolaboratif	DPRD	-	1.046.356.880,00	
	4	02	02	2.02	0001	Pembahasan KUA dan PPAS														
							Jumlah Dokumen Hasil Pembahasan KUA dan PPAS				2 Dokumen	15.000.000,00	Kab. Tulang Bawang Barat, Semua Kecamatan, Semua Kel/Desa	DANA ALOKASI UMUM (DAU)	Memperkuat pembangunan sumber daya manusia (SDM), sains, teknologi, pendidikan, kesehatan, prestasi olahraga, kesetaraan gender, serta penguatan peran perempuan, pemuda (generasi milenial dan generasi Z), dan	Tata kelola Pemerintahan yang efektif dan berintegritas Tatakelola Pemerintahan Terintegrasi, Taat Azaz dan Kolaboratif	DPRD		89.100.000,00	SEKRETARIAT DEWAN PERWAKILAN RAKYAT DAERAH
	4	02	02	2.02	0002	Pembahasan Perubahan KUA dan Perubahan PPAS														
							Jumlah Dokumen Hasil Pembahasan Perubahan KUA dan Perubahan PPAS				2 Dokumen	222.835.000,00	Kab. Tulang Bawang Barat, Semua Kecamatan, Semua Kel/Desa	DANA ALOKASI UMUM (DAU)	Memperkuat pembangunan sumber daya manusia (SDM), sains, teknologi, pendidikan, kesehatan, prestasi olahraga, kesetaraan gender, serta penguatan peran perempuan, pemuda (generasi milenial dan generasi Z), dan	Tata kelola Pemerintahan yang efektif dan berintegritas Tatakelola Pemerintahan Terintegrasi, Taat Azaz dan Kolaboratif	DPRD		708.387.120,00	SEKRETARIAT DEWAN PERWAKILAN RAKYAT DAERAH
	4	02	02	2.02	0003	Pembahasan APBD														
							Jumlah Dokumen Hasil Pembahasan APBD				2 Dokumen	21.500.000,00	Kab. Tulang Bawang Barat, Semua Kecamatan, Semua Kel/Desa	DANA ALOKASI UMUM (DAU)	Memperkuat pembangunan sumber daya manusia (SDM), sains, teknologi, pendidikan, kesehatan, prestasi olahraga, kesetaraan gender, serta penguatan peran perempuan, pemuda (generasi milenial dan generasi Z), dan	Tata kelola Pemerintahan yang efektif dan berintegritas Tatakelola Pemerintahan Terintegrasi, Taat Azaz dan Kolaboratif	DPRD		79.340.000,00	SEKRETARIAT DEWAN PERWAKILAN RAKYAT DAERAH
	4	02	02	2.02	0004	Pembahasan APBD Perubahan														
							Jumlah Dokumen Hasil Pembahasan APBD Perubahan				2 Dokumen	54.500.000,00	Kab. Tulang Bawang Barat, Semua Kecamatan, Semua Kel/Desa	DANA ALOKASI UMUM (DAU)	Memperkuat pembangunan sumber daya manusia (SDM), sains, teknologi, pendidikan, kesehatan, prestasi olahraga, kesetaraan gender, serta penguatan peran perempuan, pemuda (generasi milenial dan generasi Z), dan	Tata kelola Pemerintahan yang efektif dan berintegritas Tatakelola Pemerintahan Terintegrasi, Taat Azaz dan Kolaboratif	DPRD		78.300.000,00	SEKRETARIAT DEWAN PERWAKILAN RAKYAT DAERAH
	4	02	02	2.02	0005	Pembahasan Laporan Semester														

No	Kode					Urusan / Bidang Urusan / Program / Outcome / Kegiatan / Sub Kegiatan	Indikator Program / Kegiatan / Sub Kegiatan	Target Akhir Periode Renstra OPD	Realisasi Capaian RENJA OPD Tahun 2024	Prakiraan Capaian Target RENJA OPD Tahun 2025	Capaian Kinerja Dan Kerangka Pendanaan						Kelompok Sasaran	Prakiraan Maju Rencana Tahun 2025		Perangkat Daerah Penanggung Jawab
											Target 2026	Pagu Indikatif (Rp)	Lokasi	Sumber Dana	Prioritas			Target	Pagu Indikatif (Rp)	
															Nasional	Daerah				
1	2					3	4	5	6	7	8	9	10	11	12	13	14	15	16	17
							Jumlah Dokumen Hasil Pembahasan Laporan Realisasi Pelaksanaan APBD Per Semester				2 Dokumen	30.100.000,00	Kab. Tulang Bawang Barat, Semua Kecamatan, Semua Kel/Desa	DANA ALOKASI UMUM (DAU)	Memperkuat pembangunan sumber daya manusia (SDM), sains, teknologi, pendidikan, kesehatan, prestasi olahraga, kesetaraan gender, serta penguatan peran perempuan, pemuda (generasi milenial dan generasi Z), dan	Tata kelola Pemerintahan yang efektif dan berintegritas Tatakelola Pemerintahan Terintegrasi, Taat Azaz dan Kolaboratif	DPRD		32.508.000,00	SEKRETARIAT DEWAN PERWAKILAN RAKYAT DAERAH
	4	02	02	2.02	0006	Pembahasan Pertanggungjawaban APBD														
							Jumlah Dokumen Hasil Pembahasan Pertanggungjawaban APBD				2 Dokumen	40.800.000,00	Kab. Tulang Bawang Barat, Semua Kecamatan, Semua Kel/Desa	DANA ALOKASI UMUM (DAU)	Memperkuat pembangunan sumber daya manusia (SDM), sains, teknologi, pendidikan, kesehatan, prestasi olahraga, kesetaraan gender, serta penguatan peran perempuan, pemuda (generasi milenial dan generasi Z), dan	Tata kelola Pemerintahan yang efektif dan berintegritas Tatakelola Pemerintahan Terintegrasi, Taat Azaz dan Kolaboratif	DPRD		58.721.760,00	SEKRETARIAT DEWAN PERWAKILAN RAKYAT DAERAH
	4	02	02	2.03		Pengawasan Penyelenggaraan Pemerintahan	Jumlah laporan hasil pengawasan penyelenggaraan pemerintahan	-			34 Dokumen	438.195.500,00			Memperkuat pembangunan sumber daya manusia (SDM), sains, teknologi, pendidikan, kesehatan, prestasi olahraga, kesetaraan gender, serta penguatan peran perempuan, pemuda (generasi milenial dan generasi Z), dan	Tata kelola Pemerintahan yang efektif dan berintegritas Tatakelola Pemerintahan Terintegrasi, Taat Azaz dan Kolaboratif	DPRD	-	1.833.163.920,00	
	4	02	02	2.03	0001	Pengawasan Urusan Pemerintahan Bidang Pemerintahan dan Hukum														
							Jumlah Laporan Hasil Pengawasan Urusan Pemerintahan Bidang Pemerintahan dan Hukum				2 Laporan	62.850.000,00	Kab. Tulang Bawang Barat, Semua Kecamatan, Semua Kel/Desa	DANA ALOKASI UMUM (DAU)	Memperkuat pembangunan sumber daya manusia (SDM), sains, teknologi, pendidikan, kesehatan, prestasi olahraga, kesetaraan gender, serta penguatan peran perempuan, pemuda (generasi milenial dan generasi Z), dan	Tata kelola Pemerintahan yang efektif dan berintegritas Tatakelola Pemerintahan Terintegrasi, Taat Azaz dan Kolaboratif	DPRD		461.041.200,00	SEKRETARIAT DEWAN PERWAKILAN RAKYAT DAERAH
	4	02	02	2.03	0002	Pengawasan Urusan Pemerintahan Bidang Infrastruktur														
							Jumlah Laporan Hasil Pengawasan Urusan Pemerintahan Bidang Infrastruktur				2 Laporan	62.850.000,00	Kab. Tulang Bawang Barat, Semua Kecamatan, Semua Kel/Desa	DANA ALOKASI UMUM (DAU)	Memperkuat pembangunan sumber daya manusia (SDM), sains, teknologi, pendidikan, kesehatan, prestasi olahraga, kesetaraan gender, serta penguatan peran perempuan, pemuda (generasi milenial dan generasi Z), dan	Tata kelola Pemerintahan yang efektif dan berintegritas Tatakelola Pemerintahan Terintegrasi, Taat Azaz dan Kolaboratif	DPRD		575.469.360,00	SEKRETARIAT DEWAN PERWAKILAN RAKYAT DAERAH
	4	02	02	2.03	0003	Pengawasan Urusan Pemerintahan Bidang Kesejahteraan Rakyat														
							Jumlah Laporan Pengawasan Urusan Pemerintahan Bidang Kesejahteraan Rakyat				2 Laporan	62.850.000,00	Kab. Tulang Bawang Barat, Semua Kecamatan, Semua Kel/Desa	DANA ALOKASI UMUM (DAU)	Memperkuat pembangunan sumber daya manusia (SDM), sains, teknologi, pendidikan, kesehatan, prestasi olahraga, kesetaraan gender, serta penguatan peran perempuan, pemuda (generasi milenial dan generasi Z), dan	Tata kelola Pemerintahan yang efektif dan berintegritas Tatakelola Pemerintahan Terintegrasi, Taat Azaz dan Kolaboratif	DPRD		518.032.800,00	SEKRETARIAT DEWAN PERWAKILAN RAKYAT DAERAH
	4	02	02	2.03	0004	Pengawasan Urusan Pemerintahan Bidang Perekonomian														
							Jumlah Laporan Hasil Pengawasan Urusan Pemerintahan Bidang Perekonomian				2 Laporan	50.600.000,00	Kab. Tulang Bawang Barat, Semua Kecamatan, Semua Kel/Desa	DANA ALOKASI UMUM (DAU)	Memperkuat pembangunan sumber daya manusia (SDM), sains, teknologi, pendidikan, kesehatan, prestasi olahraga, kesetaraan gender, serta penguatan peran perempuan, pemuda (generasi milenial dan generasi Z), dan	Tata kelola Pemerintahan yang efektif dan berintegritas Tatakelola Pemerintahan Terintegrasi, Taat Azaz dan Kolaboratif	DPRD		54.648.000,00	SEKRETARIAT DEWAN PERWAKILAN RAKYAT DAERAH
	4	02	02	2.03	0005	Pengawasan Urusan Pemerintahan Bidang Sumber Daya Alam														

No	Kode					Urusan / Bidang Urusan / Program / Outcome / Kegiatan / Sub Kegiatan	Indikator Program / Kegiatan / Sub Kegiatan	Target Akhir Periode Renstra OPD	Realisasi Capaian RENJA OPD Tahun 2024	Prakiraan Capaian Target RENJA OPD Tahun 2025	Capaian Kinerja Dan Kerangka Pendanaan						Kelompok Sasaran	Prakiraan Maju Rencana Tahun 2025		Perangkat Daerah Penanggung Jawab
											Target 2026	Pagu Indikatif (Rp)	Lokasi	Sumber Dana	Prioritas			Target	Pagu Indikatif (Rp)	
															Nasional	Daerah				
1	2					3	4	5	6	7	8	9	10	11	12	13	14	15	16	17
							Jumlah Laporan Hasil Pengawasan Urusan Pemerintahan Bidang Sumber Daya Alam				2 Laporan	54.600.000,00	Kab. Tulang Bawang Barat, Semua Kecamatan, Semua Kel/Desa	DANA ALOKASI UMUM (DAU)	Memperkuat pembangunan sumber daya manusia (SDM), sains, teknologi, pendidikan, kesehatan, prestasi olahraga, kesetaraan gender, serta penguatan peran perempuan, pemuda (generasi milenial dan generasi Z), dan	Tata kelola Pemerintahan yang efektif dan berintegritas Tatakelola Pemerintahan Terintegrasi, Taat Azaz dan Kolaboratif	DPRD		58.968.000,00	SEKRETARIAT DEWAN PERWAKILAN RAKYAT DAERAH
	4	02	02	2.03	0006	Pengawasan Tindak Lanjut Hasil Pemeriksaan Laporan Keuangan oleh Badan Pemeriksa Keuangan														
							Jumlah Dokumen Hasil Pengawasan Tindak Lanjut Hasil Pemeriksaan Laporan Keuangan oleh Badan Pemeriksa Keuangan				1 Dokumen	29.600.000,00	Kab. Tulang Bawang Barat, Semua Kecamatan, Semua Kel/Desa	DANA ALOKASI UMUM (DAU)	Memperkuat pembangunan sumber daya manusia (SDM), sains, teknologi, pendidikan, kesehatan, prestasi olahraga, kesetaraan gender, serta penguatan peran perempuan, pemuda (generasi milenial dan generasi Z), dan	Tata kelola Pemerintahan yang efektif dan berintegritas Tatakelola Pemerintahan Terintegrasi, Taat Azaz dan Kolaboratif	DPRD		31.968.000,00	SEKRETARIAT DEWAN PERWAKILAN RAKYAT DAERAH
	4	02	02	2.03	0007	Pengawasan Penggunaan Anggaran														
							Jumlah Dokumen Hasil Pengawasan Penggunaan Anggaran				1 Dokumen	61.645.500,00	Kab. Tulang Bawang Barat, Semua Kecamatan, Semua Kel/Desa	DANA ALOKASI UMUM (DAU)	Memperkuat pembangunan sumber daya manusia (SDM), sains, teknologi, pendidikan, kesehatan, prestasi olahraga, kesetaraan gender, serta penguatan peran perempuan, pemuda (generasi milenial dan generasi Z), dan	Tata kelola Pemerintahan yang efektif dan berintegritas Tatakelola Pemerintahan Terintegrasi, Taat Azaz dan Kolaboratif	DPRD		75.580.560,00	SEKRETARIAT DEWAN PERWAKILAN RAKYAT DAERAH
	4	02	02	2.03	0008	Pembahasan Laporan Keterangan														
							Jumlah Rekomendasi Hasil Pembahasan Laporan Keterangan Pertanggungjawaban Kepala Daerah				1 Dokumen	53.200.000,00	Kab. Tulang Bawang Barat, Semua Kecamatan, Semua Kel/Desa	DANA ALOKASI UMUM (DAU)	Memperkuat pembangunan sumber daya manusia (SDM), sains, teknologi, pendidikan, kesehatan, prestasi olahraga, kesetaraan gender, serta penguatan peran perempuan, pemuda (generasi milenial dan generasi Z), dan	Tata kelola Pemerintahan yang efektif dan berintegritas Tatakelola Pemerintahan Terintegrasi, Taat Azaz dan Kolaboratif	DPRD		57.456.000,00	SEKRETARIAT DEWAN PERWAKILAN RAKYAT DAERAH
	4	02	02	2.04		Peningkatan Kapasitas DPRD	Jumlah dokumen hasil peningkatan kapasitas DPRD	-			59 Dokumen	4.496.329.000,00			Memperkuat pembangunan sumber daya manusia (SDM), sains, teknologi, pendidikan, kesehatan, prestasi olahraga, kesetaraan gender, serta penguatan peran perempuan, pemuda (generasi milenial dan generasi Z), dan	Tata kelola Pemerintahan yang efektif dan berintegritas Tatakelola Pemerintahan Terintegrasi, Taat Azaz dan Kolaboratif	DPRD	-	5.971.082.480,00	
	4	02	02	2.04	0001	Orientasi DPRD														
							Jumlah Dokumen Hasil Penyelenggaraan Orientasi DPRD				1 Dokumen	17.400.000,00	Kab. Tulang Bawang Barat, Semua Kecamatan, Semua Kel/Desa	DANA ALOKASI UMUM (DAU)	Memperkuat pembangunan sumber daya manusia (SDM), sains, teknologi, pendidikan, kesehatan, prestasi olahraga, kesetaraan gender, serta penguatan peran perempuan, pemuda (generasi milenial dan generasi Z), dan	Tata kelola Pemerintahan yang efektif dan berintegritas Tatakelola Pemerintahan Terintegrasi, Taat Azaz dan Kolaboratif	DPRD		18.792.000,00	SEKRETARIAT DEWAN PERWAKILAN RAKYAT DAERAH
	4	02	02	2.04	0002	Pendalaman Tugas DPRD														
							Jumlah Dokumen Hasil Pendalaman Tugas DPRD				6 Dokumen	2.115.106.000,00	Kab. Tulang Bawang Barat, Semua Kecamatan, Semua Kel/Desa	DANA ALOKASI UMUM (DAU)	Memperkuat pembangunan sumber daya manusia (SDM), sains, teknologi, pendidikan, kesehatan, prestasi olahraga, kesetaraan gender, serta penguatan peran perempuan, pemuda (generasi milenial dan generasi Z), dan	Tata kelola Pemerintahan yang efektif dan berintegritas Tatakelola Pemerintahan Terintegrasi, Taat Azaz dan Kolaboratif	DPRD		3.490.571.880,00	SEKRETARIAT DEWAN PERWAKILAN RAKYAT DAERAH
	4	02	02	2.04	0004	Penyediaan Kelompok Pakar dan Tim Ahli														

No	Kode					Urusan / Bidang Urusan / Program / Outcome / Kegiatan / Sub Kegiatan	Indikator Program / Kegiatan / Sub Kegiatan	Target Akhir Periode Renstra OPD	Realisasi Capaian RENJA OPD Tahun 2024	Prakiraan Capaian Target RENJA OPD Tahun 2025	Capaian Kinerja Dan Kerangka Pendanaan						Kelompok Sasaran	Prakiraan Maju Rencana Tahun 2025		Perangkat Daerah Penanggung Jawab
											Target 2026	Pagu Indikatif (Rp)	Lokasi	Sumber Dana	Prioritas			Target	Pagu Indikatif (Rp)	
															Nasional	Daerah				
1	2					3	4	5	6	7	8	9	10	11	12	13	14	15	16	17
							Jumlah Orang dalam Kelompok Pakar dan Tim Ahli				7 Orang	252.000.000,00	Kab. Tulang Bawang Barat, Semua Kecamatan, Semua Kel/Desa	DANA ALOKASI UMUM (DAU)	Memperkuat pembangunan sumber daya manusia (SDM), sains, teknologi, pendidikan, kesehatan, prestasi olahraga, kesetaraan gender, serta penguatan peran perempuan, pemuda (generasi milenial dan generasi Z), dan	Tata kelola Pemerintahan yang efektif dan berintegritas Tatakelola Pemerintahan Terintegrasi, Taat Azaz dan Kolaboratif	DPRD		272.160.000,00	SEKRETARIAT DEWAN PERWAKILAN RAKYAT DAERAH
	4	02	02	2.04	0005	Penyediaan Tenaga Ahli Fraksi														
							Jumlah Tenaga Ahli Fraksi				7 Orang	252.000.000,00	Kab. Tulang Bawang Barat, Semua Kecamatan, Semua Kel/Desa	DANA ALOKASI UMUM (DAU)	Memperkuat pembangunan sumber daya manusia (SDM), sains, teknologi, pendidikan, kesehatan, prestasi olahraga, kesetaraan gender, serta penguatan peran perempuan, pemuda (generasi milenial dan generasi Z), dan	Tata kelola Pemerintahan yang efektif dan berintegritas Tatakelola Pemerintahan Terintegrasi, Taat Azaz dan Kolaboratif	DPRD		271.160.000,00	SEKRETARIAT DEWAN PERWAKILAN RAKYAT DAERAH
	4	02	02	2.04	0006	Penyelenggaraan Hubungan Masyarakat														
							Jumlah Dokumen Hasil Penyelenggaraan Hubungan Masyarakat				1 Dokumen	71.395.000,00	Kab. Tulang Bawang Barat, Semua Kecamatan, Semua Kel/Desa	DANA ALOKASI UMUM (DAU)	Memperkuat pembangunan sumber daya manusia (SDM), sains, teknologi, pendidikan, kesehatan, prestasi olahraga, kesetaraan gender, serta penguatan peran perempuan, pemuda (generasi milenial dan generasi Z), dan	Tata kelola Pemerintahan yang efektif dan berintegritas Tatakelola Pemerintahan Terintegrasi, Taat Azaz dan Kolaboratif	DPRD		83.586.600,00	SEKRETARIAT DEWAN PERWAKILAN RAKYAT DAERAH
	4	02	02	2.04	0007	Penyusunan Program Kerja DPRD														
							Jumlah Dokumen Rencana Kerja DPRD				1 Dokumen	126.000.000,00	Kab. Tulang Bawang Barat, Semua Kecamatan, Semua Kel/Desa	DANA ALOKASI UMUM (DAU)	Memperkuat pembangunan sumber daya manusia (SDM), sains, teknologi, pendidikan, kesehatan, prestasi olahraga, kesetaraan gender, serta penguatan peran perempuan, pemuda (generasi milenial dan generasi Z), dan	Tata kelola Pemerintahan yang efektif dan berintegritas Tatakelola Pemerintahan Terintegrasi, Taat Azaz dan Kolaboratif	DPRD		143.640.000,00	SEKRETARIAT DEWAN PERWAKILAN RAKYAT DAERAH
	4	02	02	2.04	0008	Publikasi dan Dokumentasi DPRD														
							Jumlah Dokumen Publikasi dan Dokumentasi DPRD				12 Dokumen	1.662.428.000,00	Kab. Tulang Bawang Barat, Semua Kecamatan, Semua Kel/Desa	DANA ALOKASI UMUM (DAU)	Memperkuat pembangunan sumber daya manusia (SDM), sains, teknologi, pendidikan, kesehatan, prestasi olahraga, kesetaraan gender, serta penguatan peran perempuan, pemuda (generasi milenial dan generasi Z), dan	Tata kelola Pemerintahan yang efektif dan berintegritas Tatakelola Pemerintahan Terintegrasi, Taat Azaz dan Kolaboratif	DPRD		1.691.172.000,00	SEKRETARIAT DEWAN PERWAKILAN RAKYAT DAERAH
	4	02	02	2.05		Penyerapan dan Penghimpunan Aspirasi Masyarakat	Jumlah laporan hasil penyerapan dan penghimpunan aspirasi masyarakat	-			10 Dokumen	1.262.510.000,00			Memperkuat pembangunan sumber daya manusia (SDM), sains, teknologi, pendidikan, kesehatan, prestasi olahraga, kesetaraan gender, serta penguatan peran perempuan, pemuda (generasi milenial dan generasi Z), dan	Tata kelola Pemerintahan yang efektif dan berintegritas Tatakelola Pemerintahan Terintegrasi, Taat Azaz dan Kolaboratif	DPRD	-	1.370.612.800,00	
	4	02	02	2.05	0001	Kunjungan Kerja dalam Daerah														
							Jumlah Laporan Hasil Kunjungan Kerja DPRD				3 Laporan	67.600.000,00	Kab. Tulang Bawang Barat, Semua Kecamatan, Semua Kel/Desa	DANA ALOKASI UMUM (DAU)	Memperkuat pembangunan sumber daya manusia (SDM), sains, teknologi, pendidikan, kesehatan, prestasi olahraga, kesetaraan gender, serta penguatan peran perempuan, pemuda (generasi milenial dan generasi Z), dan	Tata kelola Pemerintahan yang efektif dan berintegritas Tatakelola Pemerintahan Terintegrasi, Taat Azaz dan Kolaboratif	DPRD		77.490.000,00	SEKRETARIAT DEWAN PERWAKILAN RAKYAT DAERAH
	4	02	02	2.05	0002	Penyusunan Pokok-Pokok Pikiran DPRD														

No	Kode					Urusan / Bidang Urusan / Program / Outcome / Kegiatan / Sub Kegiatan	Indikator Program / Kegiatan / Sub Kegiatan	Target Akhir Periode Renstra OPD	Realisasi Capaian RENJA OPD Tahun 2024	Prakiraan Capaian Target RENJA OPD Tahun 2025	Capaian Kinerja Dan Kerangka Pendanaan						Kelompok Sasaran	Prakiraan Maju Rencana Tahun 2025		Perangkat Daerah Penanggung Jawab
											Target 2026	Pagu Indikatif (Rp)	Lokasi	Sumber Dana	Prioritas			Target	Pagu Indikatif (Rp)	
															Nasional	Daerah				
1	2					3	4	5	6	7	8	9	10	11	12	13	14	15	16	17
							Jumlah Dokumen Pokok-Pokok Pikiran DPRD yang Disusun				1 Dokumen	32.910.000,00	Kab. Tulang Bawang Barat, Semua Kecamatan, Semua Kel/Desa	DANA ALOKASI UMUM (DAU)	Memperkuat pembangunan sumber daya manusia (SDM), sains, teknologi, pendidikan, kesehatan, prestasi olahraga, kesetaraan gender, serta penguatan peran perempuan, pemuda (generasi milenial dan generasi Z), dan	Tata kelola Pemerintahan yang efektif dan berintegritas Tatakelola Pemerintahan Terintegrasi, Taat Azaz dan Kolaboratif	DPRD		38.242.800,00	SEKRETARIAT DEWAN PERWAKILAN RAKYAT DAERAH
	4	02	02	2.05	0003	Pelaksanaan Reses														
							Jumah Dokumen Hasil Pelaksanaan Reses				3 Dokumen	1.161.000.000,00	Kab. Tulang Bawang Barat, Semua Kecamatan, Semua Kel/Desa	DANA ALOKASI UMUM (DAU)	Memperkuat pembangunan sumber daya manusia (SDM), sains, teknologi, pendidikan, kesehatan, prestasi olahraga, kesetaraan gender, serta penguatan peran perempuan, pemuda (generasi milenial dan generasi Z), dan	Tata kelola Pemerintahan yang efektif dan berintegritas Tatakelola Pemerintahan Terintegrasi, Taat Azaz dan Kolaboratif	DPRD		1.253.880.000,00	SEKRETARIAT DEWAN PERWAKILAN RAKYAT DAERAH
	4	02	02	2.05	0004	Sosialisasi Rancangan Peraturan Daerah														
							Jumlah Orang yang Mengikuti Sosialisasi Rancangan Peraturan Daerah				100 Orang	1.000.000,00	Kab. Tulang Bawang Barat, Semua Kecamatan, Semua Kel/Desa	DANA ALOKASI UMUM (DAU)	Memperkuat pembangunan sumber daya manusia (SDM), sains, teknologi, pendidikan, kesehatan, prestasi olahraga, kesetaraan gender, serta penguatan peran perempuan, pemuda (generasi milenial dan generasi Z), dan	Tata kelola Pemerintahan yang efektif dan berintegritas Tatakelola Pemerintahan Terintegrasi, Taat Azaz dan Kolaboratif	DPRD		1.000.000,00	SEKRETARIAT DEWAN PERWAKILAN RAKYAT DAERAH
	4	02	02	2.06		Pelaksanaan dan Pengawasan Kode Etik DPRD	Jumlah pelaksanaan dan pengawasan kode etik DPRD	-			1 Dokumen	264.382.000,00			Memperkuat pembangunan sumber daya manusia (SDM), sains, teknologi, pendidikan, kesehatan, prestasi olahraga, kesetaraan gender, serta penguatan peran perempuan, pemuda (generasi milenial dan generasi Z), dan	Tata kelola Pemerintahan yang efektif dan berintegritas Tatakelola Pemerintahan Terintegrasi, Taat Azaz dan Kolaboratif	DPRD	-	392.138.280,00	
	4	02	02	2.06	0001	Penyusunan Kode Etik DPRD														
							Jumlah Kode Etik dan Tata Beracara DPRD				2 Dokumen	84.583.000,00	Kab. Tulang Bawang Barat, Semua Kecamatan, Semua Kel/Desa	DANA ALOKASI UMUM (DAU)	Memperkuat pembangunan sumber daya manusia (SDM), sains, teknologi, pendidikan, kesehatan, prestasi olahraga, kesetaraan gender, serta penguatan peran perempuan, pemuda (generasi milenial dan generasi Z), dan	Tata kelola Pemerintahan yang efektif dan berintegritas Tatakelola Pemerintahan Terintegrasi, Taat Azaz dan Kolaboratif	DPRD		183.915.360,00	SEKRETARIAT DEWAN PERWAKILAN RAKYAT DAERAH
	4	02	02	2.06	0002	Pengawasan Kode Etik DPRD														
							Jumlah Laporan Hasil Pengawasan Kode Etik DPRD				2 Laporan	179.799.000,00	Kab. Tulang Bawang Barat, Semua Kecamatan, Semua Kel/Desa	DANA ALOKASI UMUM (DAU)	Memperkuat pembangunan sumber daya manusia (SDM), sains, teknologi, pendidikan, kesehatan, prestasi olahraga, kesetaraan gender, serta penguatan peran perempuan, pemuda (generasi milenial dan generasi Z), dan	Tata kelola Pemerintahan yang efektif dan berintegritas Tatakelola Pemerintahan Terintegrasi, Taat Azaz dan Kolaboratif	DPRD		208.222.920,00	SEKRETARIAT DEWAN PERWAKILAN RAKYAT DAERAH
	4	02	02	2.08		Fasilitasi Tugas DPRD	Jumlah dokumen hasil fasilitasi tugas DPRD	-			69 Dokumen	3.213.548.000,00			Memperkuat pembangunan sumber daya manusia (SDM), sains, teknologi, pendidikan, kesehatan, prestasi olahraga, kesetaraan gender, serta penguatan peran perempuan, pemuda (generasi milenial dan generasi Z), dan	Tata kelola Pemerintahan yang efektif dan berintegritas Tatakelola Pemerintahan Terintegrasi, Taat Azaz dan Kolaboratif	DPRD	-	5.680.254.600,00	
	4	02	02	2.08	0001	Koordinasi dan Konsultasi Pelaksanaan Tugas DPRD														

No	Kode					Urusan / Bidang Urusan / Program / Outcome / Kegiatan / Sub Kegiatan	Indikator Program / Kegiatan / Sub Kegiatan	Target Akhir Periode Renstra OPD	Realisasi Capaian RENJA OPD Tahun 2024	Prakiraan Capaian Target RENJA OPD Tahun 2025	Capaian Kinerja Dan Kerangka Pendanaan						Kelompok Sasaran	Prakiraan Maju Rencana Tahun 2025		Perangkat Daerah Penanggung Jawab
											Target 2026	Pagu Indikatif (Rp)	Lokasi	Sumber Dana	Prioritas			Target	Pagu Indikatif (Rp)	
															Nasional	Daerah				
1	2					3	4	5	6	7	8	9	10	11	12	13	14	15	16	17
							Jumlah Dokumen Hasil Koordinasi dan Konsultasi Pelaksanaan Tugas DPRD				35 Dokumen	1.379.036.000,00	Kab. Tulang Bawang Barat, Semua Kecamatan, Semua Kel/Desa	DANA ALOKASI UMUM (DAU)	Memperkuat pembangunan sumber daya manusia (SDM), sains, teknologi, pendidikan, kesehatan, prestasi olahraga, kesetaraan gender, serta penguatan peran perempuan, pemuda (generasi milenial dan generasi Z), dan	Tata kelola Pemerintahan yang efektif dan berintegritas Tatakelola Pemerintahan Terintegrasi, Taat Azaz dan Kolaboratif	DPRD		2.619.324.000,00	SEKRETARIAT DEWAN PERWAKILAN RAKYAT DAERAH
	4	02	02	2.08	0002	Penyusunan Laporan Kinerja DPRD														
							Jumlah Laporan Fraksi, Alat Kelengkapan dan Kinerja DPRD yang Disusun				1 Laporan	33.500.000,00	Kab. Tulang Bawang Barat, Semua Kecamatan, Semua Kel/Desa	DANA ALOKASI UMUM (DAU)	Memperkuat pembangunan sumber daya manusia (SDM), sains, teknologi, pendidikan, kesehatan, prestasi olahraga, kesetaraan gender, serta penguatan peran perempuan, pemuda (generasi milenial dan generasi Z), dan	Tata kelola Pemerintahan yang efektif dan berintegritas Tatakelola Pemerintahan Terintegrasi, Taat Azaz dan Kolaboratif	DPRD		40.500.000,00	SEKRETARIAT DEWAN PERWAKILAN RAKYAT DAERAH
	4	02	02	2.08	0003	Fasilitasi Pelaksanaan Tugas Badan Musyawarah														
							Jumlah Dokumen Hasil Fasilitasi Pelaksanaan Tugas Badan Musyawarah				2 Dokumen	532.439.000,00	Kab. Tulang Bawang Barat, Semua Kecamatan, Semua Kel/Desa	DANA ALOKASI UMUM (DAU)	Memperkuat pembangunan sumber daya manusia (SDM), sains, teknologi, pendidikan, kesehatan, prestasi olahraga, kesetaraan gender, serta penguatan peran perempuan, pemuda (generasi milenial dan generasi Z), dan	Tata kelola Pemerintahan yang efektif dan berintegritas Tatakelola Pemerintahan Terintegrasi, Taat Azaz dan Kolaboratif	DPRD		735.556.680,00	SEKRETARIAT DEWAN PERWAKILAN RAKYAT DAERAH
	4	02	02	2.08	0004	Fasilitasi Tugas Pimpinan DPRD														
							Jumlah Dokumen Hasil Fasilitasi Tugas Pimpinan DPRD				3 Dokumen	670.312.000,00	Kab. Tulang Bawang Barat, Semua Kecamatan, Semua Kel/Desa	DANA ALOKASI UMUM (DAU)	Memperkuat pembangunan sumber daya manusia (SDM), sains, teknologi, pendidikan, kesehatan, prestasi olahraga, kesetaraan gender, serta penguatan peran perempuan, pemuda (generasi milenial dan generasi Z), dan	Tata kelola Pemerintahan yang efektif dan berintegritas Tatakelola Pemerintahan Terintegrasi, Taat Azaz dan Kolaboratif	DPRD		1.109.270.160,00	SEKRETARIAT DEWAN PERWAKILAN RAKYAT DAERAH
	4	02	02	2.08	0005	Fasilitasi Pelaksanaan Tugas Panitia Khusus														
							Jumlah Dokumen Hasil Fasilitasi Pelaksanaan Tugas Panitia Khusus				35 Dokumen	598.261.000,00	Kab. Tulang Bawang Barat, Semua Kecamatan, Semua Kel/Desa	DANA ALOKASI UMUM (DAU)	Memperkuat pembangunan sumber daya manusia (SDM), sains, teknologi, pendidikan, kesehatan, prestasi olahraga, kesetaraan gender, serta penguatan peran perempuan, pemuda (generasi milenial dan generasi Z), dan	Tata kelola Pemerintahan yang efektif dan berintegritas Tatakelola Pemerintahan Terintegrasi, Taat Azaz dan Kolaboratif	DPRD		1.175.603.760,00	SEKRETARIAT DEWAN PERWAKILAN RAKYAT DAERAH
	X					NON URUSAN						19.844.280.457,00							21.497.801.174,00	
	X	XX				URUSAN PEMERINTAHAN BIDANG XX						19.844.280.457,00							21.497.801.174,00	
170	X	XX	01			**PROGRAM PENUNJANG URUSAN PEMERINTAHAN DAERAH KABUPATEN/KOTA**	Nilai SAKIP Perangkat Daerah	-			60,27	19.844.280.457,00						-	21.497.801.174,00	
	X	XX	01	2.01		Perencanaan, Penganggaran, dan Evaluasi Kinerja Perangkat Daerah	Presentase pemenuhan dokumen perencanaan, penganggaran, dan evaluasi kinerja perangkat daerah tepat waktu	-			29 Dokumen	56.000.000,00			Memperkuat pembangunan sumber daya manusia (SDM), sains, teknologi, pendidikan, kesehatan, prestasi olahraga, kesetaraan gender, serta penguatan peran perempuan, pemuda (generasi milenial dan generasi Z), dan	Tata kelola Pemerintahan yang efektif dan berintegritas Tatakelola Pemerintahan Terintegrasi, Taat Azaz dan Kolaboratif	-	-	60.480.000,00	
	X	XX	01	2.01	0005	Koordinasi dan Penyusunan Perubahan DPA- SKPD														
							Jumlah Dokumen Perubahan DPA-SKPD dan Laporan Hasil Koordinasi Penyusunan Dokumen Perubahan DPA-SKPD				1 Dokumen	28.000.000,00	Kab. Tulang Bawang Barat, Semua Kecamatan, Semua Kel/Desa	DANA ALOKASI UMUM (DAU)	Memperkuat pembangunan sumber daya manusia (SDM), sains, teknologi, pendidikan, kesehatan, prestasi olahraga, kesetaraan gender, serta penguatan peran perempuan, pemuda (generasi milenial dan generasi Z), dan	Tata kelola Pemerintahan yang efektif dan berintegritas Tatakelola Pemerintahan Terintegrasi, Taat Azaz dan Kolaboratif	-		30.240.000,00	SEKRETARIAT DEWAN PERWAKILAN RAKYAT DAERAH
	X	XX	01	2.01	0006	Koordinasi dan Penyusunan Laporan Capaian Kinerja dan Ikhtisar Realisasi Kinerja SKPD														

No	Kode					Urusan / Bidang Urusan / Program / Outcome / Kegiatan / Sub Kegiatan	Indikator Program / Kegiatan / Sub Kegiatan	Target Akhir Periode Renstra OPD	Realisasi Capaian RENJA OPD Tahun 2024	Prakiraan Capaian Target RENJA OPD Tahun 2025	Capaian Kinerja Dan Kerangka Pendanaan						Kelompok Sasaran	Prakiraan Maju Rencana Tahun 2025		Perangkat Daerah Penanggung Jawab
											Target 2026	Pagu Indikatif (Rp)	Lokasi	Sumber Dana	Prioritas			Target	Pagu Indikatif (Rp)	
															Nasional	Daerah				
1	2					3	4	5	6	7	8	9	10	11	12	13	14	15	16	17
							Jumlah Laporan Capaian Kinerja dan Ikhtisar Realisasi Kinerja SKPD dan Laporan Hasil Koordinasi Penyusunan Laporan Capaian Kinerja dan Ikhtisar Realisasi Kinerja SKPD				4 Laporan	28.000.000,00	Kab. Tulang Bawang Barat, Semua Kecamatan, Semua Kel/Desa	DANA ALOKASI UMUM (DAU)	Memperkuat pembangunan sumber daya manusia (SDM), sains, teknologi, pendidikan, kesehatan, prestasi olahraga, kesetaraan gender, serta penguatan peran perempuan, pemuda (generasi milenial dan generasi Z), dan	Tata kelola Pemerintahan yang efektif dan berintegritas Tatakelola Pemerintahan Terintegrasi, Taat Azaz dan Kolaboratif	-		30.240.000,00	SEKRETARIAT DEWAN PERWAKILAN RAKYAT DAERAH
	X	XX	01	2.02		Administrasi Keuangan Perangkat Daerah	Jumlah orang, dokumen dan laporan administrasi keuangan perangkat daerah	-			298 Dokumen	3.178.553.695,00			Memperkuat pembangunan sumber daya manusia (SDM), sains, teknologi, pendidikan, kesehatan, prestasi olahraga, kesetaraan gender, serta penguatan peran perempuan, pemuda (generasi milenial dan generasi Z), dan	Tata kelola Pemerintahan yang efektif dan berintegritas Tatakelola Pemerintahan Terintegrasi, Taat Azaz dan Kolaboratif	DPRD	-	3.432.837.991,00	
	X	XX	01	2.02	0001	Penyediaan Gaji dan Tunjangan ASN														
							Jumlah Orang yang Menerima Gaji dan Tunjangan ASN				192 Orang/bulan	2.543.013.695,00	Kab. Tulang Bawang Barat, Semua Kecamatan, Semua Kel/Desa	DANA ALOKASI UMUM (DAU)	Memperkuat pembangunan sumber daya manusia (SDM), sains, teknologi, pendidikan, kesehatan, prestasi olahraga, kesetaraan gender, serta penguatan peran perempuan, pemuda (generasi milenial dan generasi Z), dan	Tata kelola Pemerintahan yang efektif dan berintegritas Tatakelola Pemerintahan Terintegrasi, Taat Azaz dan Kolaboratif	DPRD		2.746.454.791,00	SEKRETARIAT DEWAN PERWAKILAN RAKYAT DAERAH
	X	XX	01	2.02	0003	Pelaksanaan Penatausahaan dan														
							Jumlah Dokumen Penatausahaan dan Pengujian/Verifikasi Keuangan SKPD				192 Dokumen	499.090.000,00	Kab. Tulang Bawang Barat, Semua Kecamatan, Semua Kel/Desa	DANA ALOKASI UMUM (DAU)	Memperkuat pembangunan sumber daya manusia (SDM), sains, teknologi, pendidikan, kesehatan, prestasi olahraga, kesetaraan gender, serta penguatan peran perempuan, pemuda (generasi milenial dan generasi Z), dan	Tata kelola Pemerintahan yang efektif dan berintegritas Tatakelola Pemerintahan Terintegrasi, Taat Azaz dan Kolaboratif	DPRD		539.017.200,00	SEKRETARIAT DEWAN PERWAKILAN RAKYAT DAERAH
	X	XX	01	2.02	0004	Koordinasi dan Pelaksanaan Akuntansi SKPD														
							Jumlah Dokumen Koordinasi dan Pelaksanaan Akuntansi SKPD				180 Dokumen	28.000.000,00	Kab. Tulang Bawang Barat, Semua Kecamatan, Semua Kel/Desa	DANA ALOKASI UMUM (DAU)	Memperkuat pembangunan sumber daya manusia (SDM), sains, teknologi, pendidikan, kesehatan, prestasi olahraga, kesetaraan gender, serta penguatan peran perempuan, pemuda (generasi milenial dan generasi Z), dan	Tata kelola Pemerintahan yang efektif dan berintegritas Tatakelola Pemerintahan Terintegrasi, Taat Azaz dan Kolaboratif	DPRD		30.240.000,00	SEKRETARIAT DEWAN PERWAKILAN RAKYAT DAERAH
	X	XX	01	2.02	0005	Koordinasi dan Penyusunan Laporan Keuangan Akhir Tahun SKPD														
							Jumlah Laporan Keuangan Akhir Tahun SKPD dan Laporan Hasil Koordinasi Penyusunan Laporan Keuangan Akhir Tahun SKPD				1 Laporan	23.250.000,00	Kab. Tulang Bawang Barat, Semua Kecamatan, Semua Kel/Desa	DANA ALOKASI UMUM (DAU)	Memperkuat pembangunan sumber daya manusia (SDM), sains, teknologi, pendidikan, kesehatan, prestasi olahraga, kesetaraan gender, serta penguatan peran perempuan, pemuda (generasi milenial dan generasi Z), dan	Tata kelola Pemerintahan yang efektif dan berintegritas Tatakelola Pemerintahan Terintegrasi, Taat Azaz dan Kolaboratif	DPRD		25.110.000,00	SEKRETARIAT DEWAN PERWAKILAN RAKYAT DAERAH
	X	XX	01	2.02	0006	Pengelolaan dan Penyiapan Bahan Tanggapan Pemeriksaan														
							Jumlah Dokumen Bahan Tanggapan Pemeriksaan dan Tindak Lanjut Pemeriksaan				52 Dokumen	28.000.000,00	Kab. Tulang Bawang Barat, Semua Kecamatan, Semua Kel/Desa	DANA ALOKASI UMUM (DAU)	Memperkuat pembangunan sumber daya manusia (SDM), sains, teknologi, pendidikan, kesehatan, prestasi olahraga, kesetaraan gender, serta penguatan peran perempuan, pemuda (generasi milenial dan generasi Z), dan	Tata kelola Pemerintahan yang efektif dan berintegritas Tatakelola Pemerintahan Terintegrasi, Taat Azaz dan Kolaboratif	DPRD		30.240.000,00	SEKRETARIAT DEWAN PERWAKILAN RAKYAT DAERAH
	X	XX	01	2.02	0007	Koordinasi dan Penyusunan Laporan Keuangan Bulanan/ Triwulanan/ Semesteran SKPD														

No	Kode					Urusan / Bidang Urusan / Program / Outcome / Kegiatan / Sub Kegiatan	Indikator Program / Kegiatan / Sub Kegiatan	Target Akhir Periode Renstra OPD	Realisasi Capaian RENJA OPD Tahun 2024	Prakiraan Capaian Target RENJA OPD Tahun 2025	Capaian Kinerja Dan Kerangka Pendanaan						Kelompok Sasaran	Prakiraan Maju Rencana Tahun 2025		Perangkat Daerah Penanggung Jawab
											Target 2026	Pagu Indikatif (Rp)	Lokasi	Sumber Dana	Prioritas			Target	Pagu Indikatif (Rp)	
															Nasional	Daerah				
1	2					3	4	5	6	7	8	9	10	11	12	13	14	15	16	17
							Jumlah Laporan Keuangan Bulanan/ Triwulanan/ Semesteran SKPD dan Laporan Koordinasi Penyusunan Laporan Keuangan Bulanan/Triwulanan/Semesteran SKPD				4 Laporan	28.600.000,00	Kab. Tulang Bawang Barat, Semua Kecamatan, Semua Kel/Desa	DANA ALOKASI UMUM (DAU)	Memperkuat pembangunan sumber daya manusia (SDM), sains, teknologi, pendidikan, kesehatan, prestasi olahraga, kesetaraan gender, serta penguatan peran perempuan, pemuda (generasi milenial dan generasi Z), dan	Tata kelola Pemerintahan yang efektif dan berintegritas Tatakelola Pemerintahan Terintegrasi, Taat Azaz dan Kolaboratif	DPRD		30.888.000,00	SEKRETARIAT DEWAN PERWAKILAN RAKYAT DAERAH
	X	XX	01	2.02	0008	Penyusunan Pelaporan dan Analisis Prognosis Realisasi Anggaran														
							Jumlah Dokumen Pelaporan dan Analisis Prognosis Realisasi Anggaran				4 Dokumen	28.600.000,00	Kab. Tulang Bawang Barat, Semua Kecamatan, Semua Kel/Desa	DANA ALOKASI UMUM (DAU)	Memperkuat pembangunan sumber daya manusia (SDM), sains, teknologi, pendidikan, kesehatan, prestasi olahraga, kesetaraan gender, serta penguatan peran perempuan, pemuda (generasi milenial dan generasi Z), dan	Tata kelola Pemerintahan yang efektif dan berintegritas Tatakelola Pemerintahan Terintegrasi, Taat Azaz dan Kolaboratif	DPRD		30.888.000,00	SEKRETARIAT DEWAN PERWAKILAN RAKYAT DAERAH
	X	XX	01	2.03		Administrasi Barang Milik Daerah pada Perangkat Daerah	Jumlah rencana Administrasi Barang Milik Daerah pada Perangkat Daerah	-			26 Dokumen	141.675.000,00			Memperkuat pembangunan sumber daya manusia (SDM), sains, teknologi, pendidikan, kesehatan, prestasi olahraga, kesetaraan gender, serta penguatan peran perempuan, pemuda (generasi milenial dan generasi Z), dan	Tata kelola Pemerintahan yang efektif dan berintegritas Tatakelola Pemerintahan Terintegrasi, Taat Azaz dan Kolaboratif	DPRD	-	153.009.000,00	
	X	XX	01	2.03	0001	Penyusunan Perencanaan Kebutuhan Barang Milik Daerah SKPD														
							Jumlah Rencana Kebutuhan Barang Milik Daerah SKPD				12 Dokumen	28.600.000,00	Kab. Tulang Bawang Barat, Semua Kecamatan, Semua Kel/Desa	DANA ALOKASI UMUM (DAU)	Memperkuat pembangunan sumber daya manusia (SDM), sains, teknologi, pendidikan, kesehatan, prestasi olahraga, kesetaraan gender, serta penguatan peran perempuan, pemuda (generasi milenial dan generasi Z), dan	Tata kelola Pemerintahan yang efektif dan berintegritas Tatakelola Pemerintahan Terintegrasi, Taat Azaz dan Kolaboratif	DPRD		30.888.000,00	SEKRETARIAT DEWAN PERWAKILAN RAKYAT DAERAH
	X	XX	01	2.03	0002	Pengamanan Barang Milik Daerah SKPD														
							Jumlah Dokumen Pengamanan Barang Milik Daerah SKPD				12 Dokumen	28.600.000,00	Kab. Tulang Bawang Barat, Semua Kecamatan, Semua Kel/Desa	DANA ALOKASI UMUM (DAU)	Memperkuat pembangunan sumber daya manusia (SDM), sains, teknologi, pendidikan, kesehatan, prestasi olahraga, kesetaraan gender, serta penguatan peran perempuan, pemuda (generasi milenial dan generasi Z), dan	Tata kelola Pemerintahan yang efektif dan berintegritas Tatakelola Pemerintahan Terintegrasi, Taat Azaz dan Kolaboratif	DPRD		30.888.000,00	SEKRETARIAT DEWAN PERWAKILAN RAKYAT DAERAH
	X	XX	01	2.03	0003	Koordinasi dan Penilaian Barang Milik Daerah SKPD														
							Jumlah Laporan Hasil Penilaian Barang Milik Daerah dan Hasil Koordinasi Penilaian Barang Milik Daerah SKPD				12 Laporan	28.000.000,00	Kab. Tulang Bawang Barat, Semua Kecamatan, Semua Kel/Desa	DANA ALOKASI UMUM (DAU)	Memperkuat pembangunan sumber daya manusia (SDM), sains, teknologi, pendidikan, kesehatan, prestasi olahraga, kesetaraan gender, serta penguatan peran perempuan, pemuda (generasi milenial dan generasi Z), dan	Tata kelola Pemerintahan yang efektif dan berintegritas Tatakelola Pemerintahan Terintegrasi, Taat Azaz dan Kolaboratif	DPRD		30.240.000,00	SEKRETARIAT DEWAN PERWAKILAN RAKYAT DAERAH
	X	XX	01	2.03	0005	Rekonsiliasi dan Penyusunan Laporan Barang Milik Daerah pada SKPD														
							Jumlah Laporan Rekonsiliasi dan Penyusunan Laporan Barang Milik Daerah pada SKPD				12 Laporan	28.000.000,00	Kab. Tulang Bawang Barat, Semua Kecamatan, Semua Kel/Desa	DANA ALOKASI UMUM (DAU)	Memperkuat pembangunan sumber daya manusia (SDM), sains, teknologi, pendidikan, kesehatan, prestasi olahraga, kesetaraan gender, serta penguatan peran perempuan, pemuda (generasi milenial dan generasi Z), dan	Tata kelola Pemerintahan yang efektif dan berintegritas Tatakelola Pemerintahan Terintegrasi, Taat Azaz dan Kolaboratif	DPRD		30.240.000,00	SEKRETARIAT DEWAN PERWAKILAN RAKYAT DAERAH
	X	XX	01	2.03	0006	Penatausahaan Barang Milik Daerah pada SKPD														

No	Kode					Urusan / Bidang Urusan / Program / Outcome / Kegiatan / Sub Kegiatan	Indikator Program / Kegiatan / Sub Kegiatan	Target Akhir Periode Renstra OPD	Realisasi Capaian RENJA OPD Tahun 2024	Prakiraan Capaian Target RENJA OPD Tahun 2025	Capaian Kinerja Dan Kerangka Pendanaan						Kelompok Sasaran	Prakiraan Maju Rencana Tahun 2025		Perangkat Daerah Penanggung Jawab
											Target 2026	Pagu Indikatif (Rp)	Lokasi	Sumber Dana	Prioritas			Target	Pagu Indikatif (Rp)	
															Nasional	Daerah				
1	2					3	4	5	6	7	8	9	10	11	12	13	14	15	16	17
							Jumlah Laporan Penatausahaan Barang Milik Daerah pada SKPD				12 Laporan	28.475.000,00	Kab. Tulang Bawang Barat, Semua Kecamatan, Semua Kel/Desa	DANA ALOKASI UMUM (DAU)	Memperkuat pembangunan sumber daya manusia (SDM), sains, teknologi, pendidikan, kesehatan, prestasi olahraga, kesetaraan gender, serta penguatan peran perempuan, pemuda (generasi milenial dan generasi Z), dan	Tata kelola Pemerintahan yang efektif dan berintegritas Tatakelola Pemerintahan Terintegrasi, Taat Azaz dan Kolaboratif	DPRD		30.753.000,00	SEKRETARIAT DEWAN PERWAKILAN RAKYAT DAERAH
	X	XX	01	2.05		Administrasi Kepegawaian Perangkat Daerah	Jumlah paket, dokumen dan pegawai administrasi kepegawaian perangkat daerah	-			77 Dokumen	242.880.000,00			Memperkuat pembangunan sumber daya manusia (SDM), sains, teknologi, pendidikan, kesehatan, prestasi olahraga, kesetaraan gender, serta penguatan peran perempuan, pemuda (generasi milenial dan generasi Z), dan	Tata kelola Pemerintahan yang efektif dan berintegritas Tatakelola Pemerintahan Terintegrasi, Taat Azaz dan Kolaboratif	DPRD	-	328.288.680,00	
	X	XX	01	2.05	0002	Pengadaan Pakaian Dinas beserta Atribut Kelengkapannya														
							Jumlah Paket Pakaian Dinas beserta Atribut Kelengkapan				27 Paket	16.500.000,00	Kab. Tulang Bawang Barat, Semua Kecamatan, Semua Kel/Desa	DANA ALOKASI UMUM (DAU)	Memperkuat pembangunan sumber daya manusia (SDM), sains, teknologi, pendidikan, kesehatan, prestasi olahraga, kesetaraan gender, serta penguatan peran perempuan, pemuda (generasi milenial dan generasi Z), dan	Tata kelola Pemerintahan yang efektif dan berintegritas Tatakelola Pemerintahan Terintegrasi, Taat Azaz dan Kolaboratif	DPRD		17.820.000,00	SEKRETARIAT DEWAN PERWAKILAN RAKYAT DAERAH
	X	XX	01	2.05	0003	Pendataan dan Pengolahan Administrasi Kepegawaian														
							Jumlah Dokumen Pendataan dan Pengolahan Administrasi Kepegawaian				1 Dokumen	500.000,00	Kab. Tulang Bawang Barat, Semua Kecamatan, Semua Kel/Desa	DANA ALOKASI UMUM (DAU)	Memperkuat pembangunan sumber daya manusia (SDM), sains, teknologi, pendidikan, kesehatan, prestasi olahraga, kesetaraan gender, serta penguatan peran perempuan, pemuda (generasi milenial dan generasi Z), dan	Tata kelola Pemerintahan yang efektif dan berintegritas Tatakelola Pemerintahan Terintegrasi, Taat Azaz dan Kolaboratif	DPRD		0,00	SEKRETARIAT DEWAN PERWAKILAN RAKYAT DAERAH
	X	XX	01	2.05	0004	Koordinasi dan Pelaksanaan Sistem Informasi Kepegawaian														
							Jumlah Dokumen Hasil Koordinasi dan Pelaksanaaan Sistem Informasi Kepegawaian				1 Dokumen	500.000,00	Kab. Tulang Bawang Barat, Semua Kecamatan, Semua Kel/Desa	DANA ALOKASI UMUM (DAU)	Memperkuat pembangunan sumber daya manusia (SDM), sains, teknologi, pendidikan, kesehatan, prestasi olahraga, kesetaraan gender, serta penguatan peran perempuan, pemuda (generasi milenial dan generasi Z), dan	Tata kelola Pemerintahan yang efektif dan berintegritas Tatakelola Pemerintahan Terintegrasi, Taat Azaz dan Kolaboratif	DPRD		0,00	SEKRETARIAT DEWAN PERWAKILAN RAKYAT DAERAH
	X	XX	01	2.05	0009	Pendidikan dan Pelatihan Pegawai Berdasarkan Tugas dan Fungsi														
							Jumlah Pegawai Berdasarkan Tugas dan Fungsi yang Mengikuti Pendidikan dan Pelatihan				1 Orang	500.000,00	Kab. Tulang Bawang Barat, Semua Kecamatan, Semua Kel/Desa	DANA ALOKASI UMUM (DAU)	Memperkuat pembangunan sumber daya manusia (SDM), sains, teknologi, pendidikan, kesehatan, prestasi olahraga, kesetaraan gender, serta penguatan peran perempuan, pemuda (generasi milenial dan generasi Z), dan	Tata kelola Pemerintahan yang efektif dan berintegritas Tatakelola Pemerintahan Terintegrasi, Taat Azaz dan Kolaboratif	DPRD		0,00	SEKRETARIAT DEWAN PERWAKILAN RAKYAT DAERAH
	X	XX	01	2.05	0011	Bimbingan Teknis Implementasi Peraturan Perundang-Undangan														
							Jumlah Orang yang Mengikuti Bimbingan Teknis Implementasi Peraturan Perundang-Undangan				80 Orang	224.880.000,00	Kab. Tulang Bawang Barat, Semua Kecamatan, Semua Kel/Desa	DANA ALOKASI UMUM (DAU)	Memperkuat pembangunan sumber daya manusia (SDM), sains, teknologi, pendidikan, kesehatan, prestasi olahraga, kesetaraan gender, serta penguatan peran perempuan, pemuda (generasi milenial dan generasi Z), dan	Tata kelola Pemerintahan yang efektif dan berintegritas Tatakelola Pemerintahan Terintegrasi, Taat Azaz dan Kolaboratif	DPRD		310.468.680,00	SEKRETARIAT DEWAN PERWAKILAN RAKYAT DAERAH

No	Kode					Urusan / Bidang Urusan / Program / Outcome / Kegiatan / Sub Kegiatan	Indikator Program / Kegiatan / Sub Kegiatan	Target Akhir Periode Renstra OPD	Realisasi Capaian RENJA OPD Tahun 2024	Prakiraan Capaian Target RENJA OPD Tahun 2025	Capaian Kinerja Dan Kerangka Pendanaan						Kelompok Sasaran	Prakiraan Maju Rencana Tahun 2025		Perangkat Daerah Penanggung Jawab
											Target 2026	Pagu Indikatif (Rp)	Lokasi	Sumber Dana	Prioritas			Target	Pagu Indikatif (Rp)	
															Nasional	Daerah				
1	2					3	4	5	6	7	8	9	10	11	12	13	14	15	16	17
	X	XX	01	2.06		Administrasi Umum Perangkat Daerah	Jumlah paket administrasi umum perangkat daerah	-			91 Dokumen	167.993.000,00			Memperkuat pembangunan sumber daya manusia (SDM), sains, teknologi, pendidikan, kesehatan, prestasi olahraga, kesetaraan gender, serta penguatan peran perempuan, pemuda (generasi milenial dan generasi Z), dan	Tata kelola Pemerintahan yang efektif dan berintegritas Tatakelola Pemerintahan Terintegrasi, Taat Azaz dan Kolaboratif	-	-	181.432.440,00	
	X	XX	01	2.06	0001	Penyediaan Komponen Instalasi														
							Jumlah Paket Komponen Instalasi Listrik/Penerangan Bangunan Kantor yang Disediakan				12 Paket	48.000.000,00	Kab. Tulang Bawang Barat, Semua Kecamatan, Semua Kel/Desa	DANA ALOKASI UMUM (DAU)	Memperkuat pembangunan sumber daya manusia (SDM), sains, teknologi, pendidikan, kesehatan, prestasi olahraga, kesetaraan gender, serta penguatan peran perempuan, pemuda (generasi milenial dan generasi Z), dan	Tata kelola Pemerintahan yang efektif dan berintegritas Tatakelola Pemerintahan Terintegrasi, Taat Azaz dan Kolaboratif	-		51.840.000,00	SEKRETARIAT DEWAN PERWAKILAN RAKYAT DAERAH
	X	XX	01	2.06	0002	Penyediaan Peralatan dan Perlengkapan Kantor														
							Jumlah Paket Peralatan dan Perlengkapan Kantor yang Disediakan				12 Paket	72.000.000,00	Kab. Tulang Bawang Barat, Semua Kecamatan, Semua Kel/Desa	DANA ALOKASI UMUM (DAU)	Memperkuat pembangunan sumber daya manusia (SDM), sains, teknologi, pendidikan, kesehatan, prestasi olahraga, kesetaraan gender, serta penguatan peran perempuan, pemuda (generasi milenial dan generasi Z), dan	Tata kelola Pemerintahan yang efektif dan berintegritas Tatakelola Pemerintahan Terintegrasi, Taat Azaz dan Kolaboratif	-		77.760.000,00	SEKRETARIAT DEWAN PERWAKILAN RAKYAT DAERAH
	X	XX	01	2.06	0003	Penyediaan Peralatan Rumah Tangga														
							Jumlah Paket Peralatan Rumah Tangga yang Disediakan				12 Paket	47.993.000,00	Kab. Tulang Bawang Barat, Semua Kecamatan, Semua Kel/Desa	DANA ALOKASI UMUM (DAU)	Memperkuat pembangunan sumber daya manusia (SDM), sains, teknologi, pendidikan, kesehatan, prestasi olahraga, kesetaraan gender, serta penguatan peran perempuan, pemuda (generasi milenial dan generasi Z), dan	Tata kelola Pemerintahan yang efektif dan berintegritas Tatakelola Pemerintahan Terintegrasi, Taat Azaz dan Kolaboratif	-		51.832.440,00	SEKRETARIAT DEWAN PERWAKILAN RAKYAT DAERAH
	X	XX	01	2.15		Layanan Keuangan dan Kesejahteraan DPRD	Jumlah orang dan paket yang menerima layanan keuangan dan kesejahteraan DPRD	-			71 Dokumen	16.057.178.762,00			Memperkuat pembangunan sumber daya manusia (SDM), sains, teknologi, pendidikan, kesehatan, prestasi olahraga, kesetaraan gender, serta penguatan peran perempuan, pemuda (generasi milenial dan generasi Z), dan	Tata kelola Pemerintahan yang efektif dan berintegritas Tatakelola Pemerintahan Terintegrasi, Taat Azaz dan Kolaboratif	-	-	17.341.753.063,00	
	X	XX	01	2.15	0001	Penyelenggaraan Administrasi Keuangan DPRD														
							Jumlah Anggota DPRD yang Menerima Hak Keuangan DPRD				420 Orang/Bulan	16.057.178.762,00	Kab. Tulang Bawang Barat, Semua Kecamatan, Semua Kel/Desa	DANA ALOKASI UMUM (DAU)	Memperkuat pembangunan sumber daya manusia (SDM), sains, teknologi, pendidikan, kesehatan, prestasi olahraga, kesetaraan gender, serta penguatan peran perempuan, pemuda (generasi milenial dan generasi Z), dan	Tata kelola Pemerintahan yang efektif dan berintegritas Tatakelola Pemerintahan Terintegrasi, Taat Azaz dan Kolaboratif	-		17.341.753.063,00	SEKRETARIAT DEWAN PERWAKILAN RAKYAT DAERAH
						BADAN PERENCANAAN PEMBANGUNAN, RISET DAN INOVASI DAERAH						8.640.098.146,00							5.614.012.773,00	
	5					UNSUR PENUNJANG URUSAN PEMERINTAHAN						8.640.098.146,00							5.614.012.773,00	
	5	01				PERENCANAAN						1.814.458.500,00							342.000.000,00	
171	5	01	01			**PROGRAM PENUNJANG URUSAN PEMERINTAHAN DAERAH KABUPATEN/KOTA**	Nilai SAKIP Perangkat Daerah	-			61,67	25.450.000,00						-	0,00	
	5	01	01	2.03		Administrasi Barang Milik Daerah pada Perangkat Daerah	Persentase Pemenuhan sarana Pendukung Kinerja Perangkat Daerah	-			95 persen	25.450.000,00			-	-	-	-	0,00	
	5	01	01	2.03	0006	Penatausahaan Barang Milik Daerah pada SKPD														
							Jumlah Laporan Penatausahaan Barang Milik Daerah pada SKPD				1 Laporan	25.450.000,00	-	DANA ALOKASI UMUM (DAU)	-	-	-		0,00	BADAN PERENCANAAN PEMBANGUNAN, RISET DAN INOVASI DAERAH
172	5	01	02			**PROGRAM PERENCANAAN, PENGENDALIAN DAN EVALUASI PEMBANGUNAN DAERAH**	Persentase KeselarasanRPJMD dengan RKPD	-			100	957.752.500,00						-	15.000.000,00	
							Persentase KeselarasanRPJMD dengan Renstra PD													

No	Kode					Urusan / Bidang Urusan / Program / Outcome / Kegiatan / Sub Kegiatan	Indikator Program / Kegiatan / Sub Kegiatan	Target Akhir Periode Renstra OPD	Realisasi Capaian RENJA OPD Tahun 2024	Prakiraan Capaian Target RENJA OPD Tahun 2025	Capaian Kinerja Dan Kerangka Pendanaan						Kelompok Sasaran	Prakiraan Maju Rencana Tahun 2025		Perangkat Daerah Penanggung Jawab
											Target 2026	Pagu Indikatif (Rp)	Lokasi	Sumber Dana	Prioritas			Target	Pagu Indikatif (Rp)	
															Nasional	Daerah				
1	2					3	4	5	6	7	8	9	10	11	12	13	14	15	16	17
	5	01	02	2.01		Penyusunan Perencanaan dan Pendanaan	Jumlah Berita acara dan Dokumen Perencanaan yang tersusun	-			5 Laporan Laporan	437.512.500,00			Memperkuat reformasi politik, hukum dan birokrasi, serta memperkuat pencegahan dan pemberantasan korupsi, narkoba, judi, dan penyeludupan	Tata kelola Pemerintahan yang efektif dan berintegritas Tatakelola Pemerintahan Terintegrasi, Taat Azaz dan Kolaboratif	Perangkat Daerah Kabupaten Tulang Bawang Barat	-	0,00	
	5	01	02	2.01	0003	Pelaksanaan Konsultasi Publik														
							Jumlah Berita Acara Konsultasi Publik				1 Berita Acara	27.187.500,00	-	DANA ALOKASI UMUM (DAU)	Memperkuat reformasi politik, hukum dan birokrasi, serta memperkuat pencegahan dan pemberantasan korupsi, narkoba, judi, dan penyeludupan	Tata kelola Pemerintahan yang efektif dan berintegritas Tatakelola Pemerintahan Terintegrasi, Taat Azaz dan Kolaboratif	Perangkat Daerah Kabupaten Tulang Bawang Barat		0,00	BADAN PERENCANAAN PEMBANGUNAN, RISET DAN INOVASI DAERAH
	5	01	02	2.01	0004	Koordinasi Pelaksanaan Forum Perangkat Daerah/Lintas Perangkat Daerah														
							Jumlah Berita Acara Forum Perangkat Daerah/Lintas Perangkat Daerah				1 Berita Acara	26.100.000,00	-	DANA ALOKASI UMUM (DAU)	Memperkuat reformasi politik, hukum dan birokrasi, serta memperkuat pencegahan dan pemberantasan korupsi, narkoba, judi, dan penyeludupan	Tata kelola Pemerintahan yang efektif dan berintegritas Tatakelola Pemerintahan Terintegrasi, Taat Azaz dan Kolaboratif	Perangkat Daerah Kabupaten Tulang Bawang Barat		0,00	BADAN PERENCANAAN PEMBANGUNAN, RISET DAN INOVASI DAERAH
	5	01	02	2.01	0005	Pelaksanaan Musrenbang Kabupaten/Kota														
							Jumlah Berita Acara Musrenbang Kabupaten/Kota				1 Berita Acara	170.050.000,00	-	DANA ALOKASI UMUM (DAU)	Memperkuat reformasi politik, hukum dan birokrasi, serta memperkuat pencegahan dan pemberantasan korupsi, narkoba, judi, dan penyeludupan	Tata kelola Pemerintahan yang efektif dan berintegritas Tatakelola Pemerintahan Terintegrasi, Taat Azaz dan Kolaboratif	Perangkat Daerah Kabupaten Tulang Bawang Barat		0,00	BADAN PERENCANAAN PEMBANGUNAN, RISET DAN INOVASI DAERAH
	5	01	02	2.01	0006	Penyiapan Bahan Koordinasi Musrenbang Kecamatan														
							Jumlah Usulan yang Terverifikasi oleh Kecamatan				9 Usulan	23.100.000,00	-	DANA ALOKASI UMUM (DAU)	Memperkuat reformasi politik, hukum dan birokrasi, serta memperkuat pencegahan dan pemberantasan korupsi, narkoba, judi, dan penyeludupan	Tata kelola Pemerintahan yang efektif dan berintegritas Tatakelola Pemerintahan Terintegrasi, Taat Azaz dan Kolaboratif	Perangkat Daerah Kabupaten Tulang Bawang Barat		0,00	BADAN PERENCANAAN PEMBANGUNAN, RISET DAN INOVASI DAERAH
	5	01	02	2.01	0007	Koordinasi Penyusunan dan Penetapan Dokumen Perencanaan Pembangunan Daerah Kabupaten/Kota														
							Jumlah Dokumen Perencanaan Pembangunan Daerah Kabupaten/Kota yang Ditetapkan (RPJPD/RPJMD/RKPD)				2 Dokumen	191.075.000,00	-	DANA ALOKASI UMUM (DAU)	Memperkuat reformasi politik, hukum dan birokrasi, serta memperkuat pencegahan dan pemberantasan korupsi, narkoba, judi, dan penyeludupan	Tata kelola Pemerintahan yang efektif dan berintegritas Tatakelola Pemerintahan Terintegrasi, Taat Azaz dan Kolaboratif	Perangkat Daerah Kabupaten Tulang Bawang Barat		0,00	BADAN PERENCANAAN PEMBANGUNAN, RISET DAN INOVASI DAERAH
	5	01	02	2.02		Analisis Data dan Informasi Pemerintahan Daerah Bidang Perencanaan Pembangunan Daerah	Tingkat keterisian data pada aplikasi SIPD	-			95 persen	250.000.000,00			-	Tata kelola Pemerintahan yang efektif dan berintegritas Tatakelola Pemerintahan Terintegrasi, Taat Azaz dan Kolaboratif	-	-	15.000.000,00	
	5	01	02	2.02	0001	Analisis Data dan Informasi Perencanaan Pembangunan Daerah														
							Jumlah Dokumen Hasil Analisis Data untuk Penyusunan Kebijakan Perencanaan Pembangunan Daerah (Semua Perencanaan Pembangunan Daerah)				1 Dokumen	0,00	-	DANA ALOKASI UMUM (DAU)	-	Tata kelola Pemerintahan yang efektif dan berintegritas Tatakelola Pemerintahan Terintegrasi, Taat Azaz dan Kolaboratif	-		15.000.000,00	BADAN PERENCANAAN PEMBANGUNAN, RISET DAN INOVASI DAERAH
	5	01	02	2.02	0002	Pembinaan dan Pemanfaatan Data dan Informasi Perencanaan Pembangunan Perangkat Daerah														
							Jumlah Orang yang Dibina dalam Pemanfaatan Data dan Informasi				50 Orang	125.000.000,00	-	DANA ALOKASI UMUM (DAU)	-	Tata kelola Pemerintahan yang efektif dan berintegritas Tatakelola Pemerintahan Terintegrasi, Taat Azaz dan Kolaboratif	-		0,00	BADAN PERENCANAAN PEMBANGUNAN, RISET DAN INOVASI DAERAH
	5	01	02	2.02	0003	Penyusunan Profil Pembangunan Daerah Kabupaten/Kota														
							Jumlah Buku Profil Pembangunan Daerah yang Diterbitkan				1 Buku	125.000.000,00	-	DANA ALOKASI UMUM (DAU)	-	Tata kelola Pemerintahan yang efektif dan berintegritas Tatakelola Pemerintahan Terintegrasi, Taat Azaz dan Kolaboratif	-		0,00	BADAN PERENCANAAN PEMBANGUNAN, RISET DAN INOVASI DAERAH
	5	01	02	2.03		Pengendalian, Evaluasi dan Pelaporan Bidang Perencanaan Pembangunan Daerah	Persentase Perangkat Daerah yang dimonitoring capaian kinerjanya secara berkala	-			95 persen	173.620.000,00			-	Tata kelola Pemerintahan yang efektif dan berintegritas Tatakelola Pemerintahan Terintegrasi, Taat Azaz dan Kolaboratif	-	-	0,00	

No	Kode					Urusan / Bidang Urusan / Program / Outcome / Kegiatan / Sub Kegiatan	Indikator Program / Kegiatan / Sub Kegiatan	Target Akhir Periode Renstra OPD	Realisasi Capaian RENJA OPD Tahun 2024	Prakiraan Capaian Target RENJA OPD Tahun 2025	Capaian Kinerja Dan Kerangka Pendanaan						Kelompok Sasaran	Prakiraan Maju Rencana Tahun 2025		Perangkat Daerah Penanggung Jawab
											Target 2026	Pagu Indikatif (Rp)	Lokasi	Sumber Dana	Prioritas			Target	Pagu Indikatif (Rp)	
															Nasional	Daerah				
1	2					3	4	5	6	7	8	9	10	11	12	13	14	15	16	17
	5	01	02	2.03	0001	Koordinasi Pengendalian Perencanaan dan Pelaksanaan Pembangunan Daerah di Kabupaten/Kota														
							Jumlah Laporan Hasil Pengendalian Perencanaan dan Pelaksanaan Pembangunan				4 Laporan	0,00	-	DANA ALOKASI UMUM (DAU)	-	Tata kelola Pemerintahan yang efektif dan berintegritas Tatakelola Pemerintahan Terintegrasi, Taat Azaz dan Kolaboratif	-		0,00	BADAN PERENCANAAN PEMBANGUNAN, RISET DAN INOVASI DAERAH
	5	01	02	2.03	0003	Monitoring, Evaluasi dan Penyusunan Laporan Berkala Pelaksanaan Pembangunan Daerah														
							Jumlah Laporan Hasil Evaluasi Kinerja Pembangunan Daerah				5 Laporan	173.620.000,00	-	DANA ALOKASI UMUM (DAU)	-	Tata kelola Pemerintahan yang efektif dan berintegritas Tatakelola Pemerintahan Terintegrasi, Taat Azaz dan Kolaboratif	-		0,00	BADAN PERENCANAAN PEMBANGUNAN, RISET DAN INOVASI DAERAH
	5	01	02	2.04		Implementasi Sistem Informasi Pemerintahan Daerah di Bidang Pembangunan Daerah	Terlaksananya sistem informasi pemerintahan di bidang pembangunan daerah	-			95 persen	96.620.000,00			-	Tata kelola Pemerintahan yang efektif dan berintegritas Tatakelola Pemerintahan Terintegrasi, Taat Azaz dan Kolaboratif	-	-	0,00	
	5	01	02	2.04	0001	Pengelolaan Data dalam Sistem Informasi Pemerintahan Daerah di Bidang Pembangunan Daerah														
							Jumlah Data dalam Sistem Informasi Pemerintahan Daerah di Bidang Pembangunan Daerah yang Dikelola				1 Dokumen	0,00	-	DANA ALOKASI UMUM (DAU)	-	Tata kelola Pemerintahan yang efektif dan berintegritas Tatakelola Pemerintahan Terintegrasi, Taat Azaz dan Kolaboratif	-		0,00	BADAN PERENCANAAN PEMBANGUNAN, RISET DAN INOVASI DAERAH
	5	01	02	2.04	0002	Penerapan Sistem Informasi Pemerintahan Daerah di Bidang Pembangunan Daerah														
							Jumlah Dokumen Hasil Penerapan Sistem Informasi Pemerintahan Daerah di Bidang Pembangunan Daerah				1 Dokumen	96.620.000,00	-	DANA ALOKASI UMUM (DAU)	-	Tata kelola Pemerintahan yang efektif dan berintegritas Tatakelola Pemerintahan Terintegrasi, Taat Azaz dan Kolaboratif	-		0,00	BADAN PERENCANAAN PEMBANGUNAN, RISET DAN INOVASI DAERAH
173	5	01	03			**PROGRAM KOORDINASI DAN SINKRONISASI PERENCANAAN PEMBANGUNAN DAERAH**	Persentase Keselarasan RKPD dengan Renja PD pada Bidang Pemerintahan dan Pembangunan Manusia	-			100	831.256.000,00						-	327.000.000,00	
							Persentase Keselarasan RKPD dengan Renja PD pada Bidang Infrastruktur dan Kewilayahan				100									
							Persentase Keselarasan RKPD dengan Renja PD pada Bidang Perekonomian dan SDA				100									
	5	01	03	2.01		Koordinasi Perencanaan Bidang Pemerintahan dan Pembangunan Manusia	Persentase keselarasan dokumen perencanaan perangkat daerah dengan dokumen perencanaan daerah bidang Pemerintahan dan Pembangunan Manusia (RPJMD dengan RENSTRA, RKPD dengan RENJA, RENSTRA dengan RENJA)	-			95 persen	573.330.000,00			-	Tata kelola Pemerintahan yang efektif dan berintegritas Tatakelola Pemerintahan Terintegrasi, Taat Azaz dan Kolaboratif	-	-	248.000.000,00	
	5	01	03	2.01	0001	Koordinasi Penyusunan Dokumen Perencanaan Pembangunan Daerah Bidang Pemerintahan (RPJPD, RPJMD dan RKPD)														
							Jumlah Dokumen Perencanaan Pembangunan Daerah Bidang Pemerintahan yang Dikoordinir Penyusunannya (RPJPD, RPJMD dan RKPD)				1 Dokumen	173.550.000,00	-	DANA ALOKASI UMUM (DAU)	-	Tata kelola Pemerintahan yang efektif dan berintegritas Tatakelola Pemerintahan Terintegrasi, Taat Azaz dan Kolaboratif	-		82.000.000,00	BADAN PERENCANAAN PEMBANGUNAN, RISET DAN INOVASI DAERAH
	5	01	03	2.01	0003	Pelaksanaan Monitoring dan Evaluasi Penyusunan Dokumen Perencanaan Pembangunan Perangkat Daerah Bidang Pemerintahan														
							Jumlah Laporan Monitoring dan Evaluasi Penyusunan Dokumen Perencanaan Pembangunan Perangkat Daerah Bidang Pemerintahan				1 Laporan	14.525.000,00	-	DANA ALOKASI UMUM (DAU)	-	Tata kelola Pemerintahan yang efektif dan berintegritas Tatakelola Pemerintahan Terintegrasi, Taat Azaz dan Kolaboratif	-		66.000.000,00	BADAN PERENCANAAN PEMBANGUNAN, RISET DAN INOVASI DAERAH
	5	01	03	2.01	0004	Koordinasi Pelaksanaan Sinergitas dan Harmonisasi Perencanaan Pembangunan Daerah Bidang Pemerintahan														
							Jumlah Laporan Hasil Sinkronisasi Renstra/Renja dengan RKPD/RPJMD pada Bidang Pemerintahan				1 Laporan	39.155.000,00	-	DANA ALOKASI UMUM (DAU)	-	Tata kelola Pemerintahan yang efektif dan berintegritas Tatakelola Pemerintahan Terintegrasi, Taat Azaz dan Kolaboratif	-		44.000.000,00	BADAN PERENCANAAN PEMBANGUNAN, RISET DAN INOVASI DAERAH
	5	01	03	2.01	0005	Koordinasi Penyusunan Dokumen Perencanaan Pembangunan Daerah Bidang Pembangunan Manusia (RPJPD, RPJMD dan RKPD)														

No	Kode					Urusan / Bidang Urusan / Program / Outcome / Kegiatan / Sub Kegiatan	Indikator Program / Kegiatan / Sub Kegiatan	Target Akhir Periode Renstra OPD	Realisasi Capaian RENJA OPD Tahun 2024	Prakiraan Capaian Target RENJA OPD Tahun 2025	Capaian Kinerja Dan Kerangka Pendanaan						Kelompok Sasaran	Prakiraan Maju Rencana Tahun 2025		Perangkat Daerah Penanggung Jawab
											Target 2026	Pagu Indikatif (Rp)	Lokasi	Sumber Dana	Prioritas			Target	Pagu Indikatif (Rp)	
															Nasional	Daerah				
1	2					3	4	5	6	7	8	9	10	11	12	13	14	15	16	17
							Jumlah Dokumen Perencanaan Pembangunan Daerah Bidang Pembangunan Manusia yang Dikoordinir Penyusunannya (RPJPD. RPJMD dan RKPD)				1 Dokumen	301.300.000,00	-	DANA ALOKASI UMUM (DAU)	-	Tata kelola Pemerintahan yang efektif dan berintegritas Tatakelola Pemerintahan Terintegrasi, Taat Azaz dan Kolaboratif	-		56.000.000,00	BADAN PERENCANAAN PEMBANGUNAN, RISET DAN INOVASI DAERAH
	5	01	03	2.01	0007	Pelaksanaan Monitoring dan Evaluasi Penyusunan Dokumen Perencanaan Pembangunan Perangkat Daerah Bidang Pembangunan Manusia														
							Jumlah Laporan Hasil Pelaksanaan Monitoring dan Evaluasi Penyusunan Dokumen Perencanaan Pembangunan Perangkat Daerah Bidang Pembangunan Manusia				1 Laporan	44.800.000,00	-	DANA ALOKASI UMUM (DAU)	-	Tata kelola Pemerintahan yang efektif dan berintegritas Tatakelola Pemerintahan Terintegrasi, Taat Azaz dan Kolaboratif	-		0,00	BADAN PERENCANAAN PEMBANGUNAN, RISET DAN INOVASI DAERAH
	5	01	03	2.02		Koordinasi Perencanaan Bidang Perekonomian dan SDA (Sumber Daya Alam)	Persentase keselarasan dokumen perencanaan perangkat daerah dengan dokumen perencanaan daerah bidang Perekonomian dan SDA (Sumber Daya Alam) (RPJMD dengan RENSTRA, RKPD dengan RENJA, RENSTRA dengan RENJA)	-			95 persen	131.600.000,00			-	Tata kelola Pemerintahan yang efektif dan berintegritas Tatakelola Pemerintahan Terintegrasi, Taat Azaz dan Kolaboratif	-	-	0,00	
	5	01	03	2.02	0001	Koordinasi Penyusunan Dokumen Perencanaan Pembangunan Daerah Bidang Perekonomian (RPJPD, RPJMD dan RKPD)														
							Jumlah Dokumen Perencanaan Pembangunan Daerah Bidang Perekonomian yang Dikoordinir Penyusunannya (RPJPD. RPJMD dan RKPD)				1 Dokumen	56.400.000,00	-	DANA ALOKASI UMUM (DAU)	-	Tata kelola Pemerintahan yang efektif dan berintegritas Tatakelola Pemerintahan Terintegrasi, Taat Azaz dan Kolaboratif	-		0,00	BADAN PERENCANAAN PEMBANGUNAN, RISET DAN INOVASI DAERAH
	5	01	03	2.02	0003	Pelaksanaan Monitoring dan Evaluasi Penyusunan Dokumen Perencanaan Pembangunan Perangkat Daerah Bidang Perekonomian														
							Jumlah Laporan Hasil Pelaksanaan Monitoring dan Evaluasi Penyusunan Dokumen Perencanaan Pembangunan Perangkat Daerah Bidang Perekonomian				1 Laporan	14.800.000,00	-	DANA ALOKASI UMUM (DAU)	-	Tata kelola Pemerintahan yang efektif dan berintegritas Tatakelola Pemerintahan Terintegrasi, Taat Azaz dan Kolaboratif	-		0,00	BADAN PERENCANAAN PEMBANGUNAN, RISET DAN INOVASI DAERAH
	5	01	03	2.02	0004	Koordinasi Pelaksanaan Sinergitas dan Harmonisasi Perencanaan Pembangunan Daerah Bidang Perekonomian														
							Jumlah Laporan Hasil Sinkronisasi Renstra/Renja dengan RKPD/RPJMD pada Bidang Perekonomian				1 Laporan	0,00	-	DANA ALOKASI UMUM (DAU)	-	Tata kelola Pemerintahan yang efektif dan berintegritas Tatakelola Pemerintahan Terintegrasi, Taat Azaz dan Kolaboratif	-		0,00	BADAN PERENCANAAN PEMBANGUNAN, RISET DAN INOVASI DAERAH
	5	01	03	2.02	0005	Koordinasi Penyusunan Dokumen Perencanaan Pembangunan Daerah Bidang SDA (RPJPD, RPJMD dan RKPD)														
							Jumlah Dokumen Perencanaan Pembangunan Daerah Bidang SDA yang Dikoordinir Penyusunannya (RPJPD. RPJMD dan RKPD)				1 Dokumen	49.600.000,00	-	DANA ALOKASI UMUM (DAU)	-	Tata kelola Pemerintahan yang efektif dan berintegritas Tatakelola Pemerintahan Terintegrasi, Taat Azaz dan Kolaboratif	-		0,00	BADAN PERENCANAAN PEMBANGUNAN, RISET DAN INOVASI DAERAH
	5	01	03	2.02	0007	Pelaksanaan Monitoring dan Evaluasi Penyusunan Dokumen Perencanaan Pembangunan Perangkat Daerah Bidang SDA														
							Jumlah Laporan Hasil Pelaksanaan Monitoring dan Evaluasi Penyusunan Dokumen Perencanaan Pembangunan Perangkat Daerah Bidang SDA				1 Laporan	10.800.000,00	-	DANA ALOKASI UMUM (DAU)	-	Tata kelola Pemerintahan yang efektif dan berintegritas Tatakelola Pemerintahan Terintegrasi, Taat Azaz dan Kolaboratif	-		0,00	BADAN PERENCANAAN PEMBANGUNAN, RISET DAN INOVASI DAERAH
	5	01	03	2.02	0008	Koordinasi Pelaksanaan Sinergitas dan Harmonisasi Perencanaan Pembangunan Daerah Bidang SDA														
							Jumlah Laporan Hasil Sinkronisasi Renstra/Renja dengan RKPD/RPJMD pada Bidang SDA				1 Laporan	0,00	-	DANA ALOKASI UMUM (DAU)	-	Tata kelola Pemerintahan yang efektif dan berintegritas Tatakelola Pemerintahan Terintegrasi, Taat Azaz dan Kolaboratif	-		0,00	BADAN PERENCANAAN PEMBANGUNAN, RISET DAN INOVASI DAERAH
	5	01	03	2.03		Koordinasi Perencanaan Bidang Infrastruktur dan Kewilayahan	Persentase keselarasan dokumen perencanaan perangkat daerah dengan dokumen perencanaan daerah bidang Infrastruktur dan Kewilayahan (RPJMD dengan RENSTRA, RKPD dengan RENJA, RENSTRA dengan RENJA)	-			95 persen	126.326.000,00			-	Tata kelola Pemerintahan yang efektif dan berintegritas Tatakelola Pemerintahan Terintegrasi, Taat Azaz dan Kolaboratif	-	-	79.000.000,00	
	5	01	03	2.03	0001	Koordinasi Penyusunan Dokumen Perencanaan Pembangunan Daerah Bidang Infrastruktur (RPJPD, RPJMD dan RKPD)														

No	Kode					Urusan / Bidang Urusan / Program / Outcome / Kegiatan / Sub Kegiatan	Indikator Program / Kegiatan / Sub Kegiatan	Target Akhir Periode Renstra OPD	Realisasi Capaian RENJA OPD Tahun 2024	Prakiraan Capaian Target RENJA OPD Tahun 2025	Capaian Kinerja Dan Kerangka Pendanaan						Kelompok Sasaran	Prakiraan Maju Rencana Tahun 2025		Perangkat Daerah Penanggung Jawab
											Target 2026	Pagu Indikatif (Rp)	Lokasi	Sumber Dana	Prioritas			Target	Pagu Indikatif (Rp)	
															Nasional	Daerah				
1	2					3	4	5	6	7	8	9	10	11	12	13	14	15	16	17
							Jumlah Dokumen Perencanaan Pembangunan Daerah Bidang Infrastruktur yang Dikoordinir Penyusunannya (RPJPD. RPJMD dan RKPD)				1 Dokumen	84.006.000,00	-	DANA ALOKASI UMUM (DAU)	-	Tata kelola Pemerintahan yang efektif dan berintegritas Tatakelola Pemerintahan Terintegrasi, Taat Azaz dan Kolaboratif	-		79.000.000,00	BADAN PERENCANAAN PEMBANGUNAN, RISET DAN INOVASI DAERAH
	5	01	03	2.03	0003	Pelaksanaan Monitoring dan Evaluasi Penyusunan Dokumen Perencanaan Pembangunan Perangkat Daerah Bidang Infrastruktur														
							Jumlah Laporan Hasil Pelaksanaan Monitoring dan Evaluasi Penyusunan Dokumen Perencanaan Pembangunan Perangkat Daerah Bidang Infrastruktur				1 Laporan	11.800.000,00	-	DANA ALOKASI UMUM (DAU)	-	Tata kelola Pemerintahan yang efektif dan berintegritas Tatakelola Pemerintahan Terintegrasi, Taat Azaz dan Kolaboratif	-		0,00	BADAN PERENCANAAN PEMBANGUNAN, RISET DAN INOVASI DAERAH
	5	01	03	2.03	0004	Koordinasi Pelaksanaan Sinergitas dan Harmonisasi Perencanaan Pembangunan Daerah Bidang Infrastruktur														
							Jumlah Laporan Hasil Sinkronisasi Renstra/Renja dengan RKPD/RPJMD pada Bidang Infrastruktur				1 Laporan	0,00	-	DANA ALOKASI UMUM (DAU)	-	Tata kelola Pemerintahan yang efektif dan berintegritas Tatakelola Pemerintahan Terintegrasi, Taat Azaz dan Kolaboratif	-		0,00	BADAN PERENCANAAN PEMBANGUNAN, RISET DAN INOVASI DAERAH
	5	01	03	2.03	0005	Koordinasi Penyusunan Dokumen Perencanaan Pembangunan Daerah Bidang Kewilayahan (RPJPD, RPJMD dan RKPD)														
							Jumlah Dokumen Perencanaan Pembangunan Daerah Bidang Kewilayahan yang Dikoordinir Penyusunannya (RPJPD. RPJMD dan RKPD)				1 Dokumen	19.670.000,00	-	DANA ALOKASI UMUM (DAU)	-	Tata kelola Pemerintahan yang efektif dan berintegritas Tatakelola Pemerintahan Terintegrasi, Taat Azaz dan Kolaboratif	-		0,00	BADAN PERENCANAAN PEMBANGUNAN, RISET DAN INOVASI DAERAH
	5	01	03	2.03	0007	Pelaksanaan Monitoring dan Evaluasi Penyusunan Dokumen Perencanaan Pembangunan Perangkat Daerah Bidang Kewilayahan														
							Jumlah Laporan Hasil Pelaksanaan Monitoring dan Evaluasi Penyusunan Dokumen Perencanaan Pembangunan Perangkat Daerah Bidang Kewilayahan				1 Laporan	10.850.000,00	-	DANA ALOKASI UMUM (DAU)	-	Tata kelola Pemerintahan yang efektif dan berintegritas Tatakelola Pemerintahan Terintegrasi, Taat Azaz dan Kolaboratif	-		0,00	BADAN PERENCANAAN PEMBANGUNAN, RISET DAN INOVASI DAERAH
	5	03				KEPEGAWAIAN						6.176.989.646,00							5.272.012.773,00	
174	5	03	01			**PROGRAM PENUNJANG URUSAN PEMERINTAHAN DAERAH KABUPATEN/KOTA**	Nilai SAKIP Perangkat Daerah	-			61,67	6.176.989.646,00						-	5.272.012.773,00	
	5	03	01	2.01		Perencanaan, Penganggaran, dan Evaluasi Kinerja Perangkat Daerah	Persentase Perencanaan Kinerja yang disusun Sesuai standar	-			95 persen	74.370.000,00			-	Tata kelola Pemerintahan yang efektif dan berintegritas Tatakelola Pemerintahan Terintegrasi, Taat Azaz dan Kolaboratif	-	-	123.678.797,00	
	5	03	01	2.01	0001	Penyusunan Dokumen Perencanaan Perangkat Daerah														
							Jumlah Dokumen Perencanaan Perangkat Daerah				1 Dokumen	20.180.000,00	-	DANA ALOKASI UMUM (DAU)	-	Tata kelola Pemerintahan yang efektif dan berintegritas Tatakelola Pemerintahan Terintegrasi, Taat Azaz dan Kolaboratif	-		39.370.240,00	BADAN PERENCANAAN PEMBANGUNAN, RISET DAN INOVASI DAERAH
	5	03	01	2.01	0006	Koordinasi dan Penyusunan Laporan Capaian Kinerja dan Ikhtisar Realisasi Kinerja SKPD														
							Jumlah Laporan Capaian Kinerja dan Ikhtisar Realisasi Kinerja SKPD dan Laporan Hasil Koordinasi Penyusunan Laporan Capaian Kinerja dan Ikhtisar Realisasi Kinerja SKPD				1 Laporan	22.690.000,00	-	DANA ALOKASI UMUM (DAU)	-	Tata kelola Pemerintahan yang efektif dan berintegritas Tatakelola Pemerintahan Terintegrasi, Taat Azaz dan Kolaboratif	-		44.938.317,00	BADAN PERENCANAAN PEMBANGUNAN, RISET DAN INOVASI DAERAH
	5	03	01	2.01	0007	Evaluasi Kinerja Perangkat Daerah														
							Jumlah Laporan Evaluasi Kinerja Perangkat Daerah				1 Laporan	31.500.000,00	-	DANA ALOKASI UMUM (DAU)	-	Tata kelola Pemerintahan yang efektif dan berintegritas Tatakelola Pemerintahan Terintegrasi, Taat Azaz dan Kolaboratif	-		39.370.240,00	BADAN PERENCANAAN PEMBANGUNAN, RISET DAN INOVASI DAERAH
	5	03	01	2.02		Administrasi Keuangan Perangkat Daerah	Persentase Laporan Keuangan Perangkat Daerah yang sesuai standar	-			95 persen	4.915.568.146,00			-	Tata kelola Pemerintahan yang efektif dan berintegritas Tatakelola Pemerintahan Terintegrasi, Taat Azaz dan Kolaboratif	-	-	4.559.773.015,00	
	5	03	01	2.02	0001	Penyediaan Gaji dan Tunjangan ASN														

No	Kode					Urusan / Bidang Urusan / Program / Outcome / Kegiatan / Sub Kegiatan	Indikator Program / Kegiatan / Sub Kegiatan	Target Akhir Periode Renstra OPD	Realisasi Capaian RENJA OPD Tahun 2024	Prakiraan Capaian Target RENJA OPD Tahun 2025	Capaian Kinerja Dan Kerangka Pendanaan						Kelompok Sasaran	Prakiraan Maju Rencana Tahun 2025		Perangkat Daerah Penanggung Jawab
											Target 2026	Pagu Indikatif (Rp)	Lokasi	Sumber Dana	Prioritas			Target	Pagu Indikatif (Rp)	
															Nasional	Daerah				
1	2					3	4	5	6	7	8	9	10	11	12	13	14	15	16	17
							Jumlah Orang yang Menerima Gaji dan Tunjangan ASN				12 Orang/bulan	4.720.592.146,00	-	DANA ALOKASI UMUM (DAU)	-	Tata kelola Pemerintahan yang efektif dan berintegritas Tatakelola Pemerintahan Terintegrasi, Taat Azaz dan Kolaboratif	-		4.312.977.853,00	BADAN PERENCANAAN PEMBANGUNAN, RISET DAN INOVASI DAERAH
	5	03	01	2.02	0003	Pelaksanaan Penatausahaan dan														
							Jumlah Dokumen Penatausahaan dan Pengujian/Verifikasi Keuangan SKPD				1 Dokumen	159.240.000,00	Kab. Tulang Bawang Barat, Semua Kecamatan, Semua Kel/Desa	DANA ALOKASI UMUM (DAU)	-	Tatakelola Pemerintahan Terintegrasi, Taat Azaz dan Kolaboratif	-		201.800.602,00	BADAN PERENCANAAN PEMBANGUNAN, RISET DAN INOVASI DAERAH
	5	03	01	2.02	0007	Koordinasi dan Penyusunan Laporan Keuangan Bulanan/ Triwulanan/ Semesteran SKPD														
							Jumlah Laporan Keuangan Bulanan/ Triwulanan/ Semesteran SKPD dan Laporan Koordinasi Penyusunan Laporan Keuangan Bulanan/Triwulanan/Semesteran SKPD				2 Laporan	35.736.000,00	-	DANA ALOKASI UMUM (DAU)	-	Tata kelola Pemerintahan yang efektif dan berintegritas Tatakelola Pemerintahan Terintegrasi, Taat Azaz dan Kolaboratif	-		44.994.560,00	BADAN PERENCANAAN PEMBANGUNAN, RISET DAN INOVASI DAERAH
	5	03	01	2.05		Administrasi Kepegawaian Perangkat Daerah	Persentase aparatur yang memperoleh sertifikat pengembangan kompetensi	-			95 persen	91.600.000,00			-	Tata kelola Pemerintahan yang efektif dan berintegritas Tatakelola Pemerintahan Terintegrasi, Taat Azaz dan Kolaboratif	-	-	79.837.120,00	
	5	03	01	2.05	0002	Pengadaan Pakaian Dinas beserta Atribut Kelengkapannya														
							Jumlah Paket Pakaian Dinas beserta Atribut Kelengkapan				35 Paket	36.250.000,00	-	DANA ALOKASI UMUM (DAU)	-	Tata kelola Pemerintahan yang efektif dan berintegritas Tatakelola Pemerintahan Terintegrasi, Taat Azaz dan Kolaboratif	-		54.837.120,00	BADAN PERENCANAAN PEMBANGUNAN, RISET DAN INOVASI DAERAH
	5	03	01	2.05	0003	Pendataan dan Pengolahan Administrasi Kepegawaian														
							Jumlah Dokumen Pendataan dan Pengolahan Administrasi Kepegawaian				1 Dokumen	22.350.000,00	-	DANA ALOKASI UMUM (DAU)	-	Tata kelola Pemerintahan yang efektif dan berintegritas Tatakelola Pemerintahan Terintegrasi, Taat Azaz dan Kolaboratif	-		0,00	BADAN PERENCANAAN PEMBANGUNAN, RISET DAN INOVASI DAERAH
	5	03	01	2.05	0009	Pendidikan dan Pelatihan Pegawai Berdasarkan Tugas dan Fungsi														
							Jumlah Pegawai Berdasarkan Tugas dan Fungsi yang Mengikuti Pendidikan dan Pelatihan				5 Orang	33.000.000,00	-	DANA ALOKASI UMUM (DAU)	-	Tata kelola Pemerintahan yang efektif dan berintegritas Tatakelola Pemerintahan Terintegrasi, Taat Azaz dan Kolaboratif	-		25.000.000,00	BADAN PERENCANAAN PEMBANGUNAN, RISET DAN INOVASI DAERAH
	5	03	01	2.06		Administrasi Umum Perangkat Daerah	Persentase Pemenuhan Prasarana Pendukung Kinerja Perangkat Daerah	-			95 persen	479.519.500,00			-	Tata kelola Pemerintahan yang efektif dan berintegritas Tatakelola Pemerintahan Terintegrasi, Taat Azaz dan Kolaboratif	-	-	135.723.841,00	
	5	03	01	2.06	0001	Penyediaan Komponen Instalasi														
							Jumlah Paket Komponen Instalasi Listrik/Penerangan Bangunan Kantor yang Disediakan				12 Paket	29.701.000,00	-	DANA ALOKASI UMUM (DAU)	-	Tata kelola Pemerintahan yang efektif dan berintegritas Tatakelola Pemerintahan Terintegrasi, Taat Azaz dan Kolaboratif	-		22.497.280,00	BADAN PERENCANAAN PEMBANGUNAN, RISET DAN INOVASI DAERAH
	5	03	01	2.06	0002	Penyediaan Peralatan dan Perlengkapan Kantor														
							Jumlah Paket Peralatan dan Perlengkapan Kantor yang Disediakan				12 Paket	69.009.000,00	-	DANA ALOKASI UMUM (DAU)	-	Tata kelola Pemerintahan yang efektif dan berintegritas Tatakelola Pemerintahan Terintegrasi, Taat Azaz dan Kolaboratif	-		113.226.561,00	BADAN PERENCANAAN PEMBANGUNAN, RISET DAN INOVASI DAERAH
	5	03	01	2.06	0003	Penyediaan Peralatan Rumah Tangga														
							Jumlah Paket Peralatan Rumah Tangga yang Disediakan				12 Paket	23.809.500,00	-	DANA ALOKASI UMUM (DAU)	-	Tata kelola Pemerintahan yang efektif dan berintegritas Tatakelola Pemerintahan Terintegrasi, Taat Azaz dan Kolaboratif	-		0,00	BADAN PERENCANAAN PEMBANGUNAN, RISET DAN INOVASI DAERAH
	5	03	01	2.06	0005	Penyediaan Barang Cetakan dan Penggandaan														

No	Kode					Urusan / Bidang Urusan / Program / Outcome / Kegiatan / Sub Kegiatan	Indikator Program / Kegiatan / Sub Kegiatan	Target Akhir Periode Renstra OPD	Realisasi Capaian RENJA OPD Tahun 2024	Prakiraan Capaian Target RENJA OPD Tahun 2025	Capaian Kinerja Dan Kerangka Pendanaan						Kelompok Sasaran	Prakiraan Maju Rencana Tahun 2025		Perangkat Daerah Penanggung Jawab
											Target 2026	Pagu Indikatif (Rp)	Lokasi	Sumber Dana	Prioritas			Target	Pagu Indikatif (Rp)	
															Nasional	Daerah				
1	2					3	4	5	6	7	8	9	10	11	12	13	14	15	16	17
							Jumlah Paket Barang Cetakan dan Penggandaan yang Disediakan				12 Paket	56.000.000,00	-	DANA ALOKASI UMUM (DAU)	-	Tata kelola Pemerintahan yang efektif dan berintegritas Tatakelola Pemerintahan Terintegrasi, Taat Azaz dan Kolaboratif	-		0,00	BADAN PERENCANAAN PEMBANGUNAN, RISET DAN INOVASI DAERAH
	5	03	01	2.06	0009	Penyelenggaraan Rapat Koordinasi dan Konsultasi SKPD														
							Jumlah Laporan Penyelenggaraan Rapat Koordinasi dan Konsultasi SKPD				12 Laporan	301.000.000,00	-	DANA ALOKASI UMUM (DAU)	-	Tata kelola Pemerintahan yang efektif dan berintegritas Tatakelola Pemerintahan Terintegrasi, Taat Azaz dan Kolaboratif	-		0,00	BADAN PERENCANAAN PEMBANGUNAN, RISET DAN INOVASI DAERAH
	5	03	01	2.07		Pengadaan Barang Milik Daerah Penunjang Urusan Pemerintah Daerah	Persentase Pemenuhan sarana Pendukung Kinerja Perangkat Daerah	-			95 persen	19.000.000,00			-	Tata kelola Pemerintahan yang efektif dan berintegritas Tatakelola Pemerintahan Terintegrasi, Taat Azaz dan Kolaboratif	-	-	0,00	
	5	03	01	2.07	0006	Pengadaan Peralatan dan Mesin Lainnya														
							Jumlah Unit Peralatan dan Mesin Lainnya yang Disediakan				1 Unit	19.000.000,00	-	DANA ALOKASI UMUM (DAU)	-	Tata kelola Pemerintahan yang efektif dan berintegritas Tatakelola Pemerintahan Terintegrasi, Taat Azaz dan Kolaboratif	-		0,00	BADAN PERENCANAAN PEMBANGUNAN, RISET DAN INOVASI DAERAH
	5	03	01	2.08		Penyediaan Jasa Penunjang Urusan Pemerintahan Daerah	Persentase Arsip Perangkat Daerah yang dikelola sesuai peraturan	-			95 persen	441.960.000,00			-	Tata kelola Pemerintahan yang efektif dan berintegritas Tatakelola Pemerintahan Terintegrasi, Taat Azaz dan Kolaboratif	-	-	373.000.000,00	
	5	03	01	2.08	0002	Penyediaan Jasa Komunikasi, Sumber Daya Air dan Listrik														
							Jumlah Laporan Penyediaan Jasa Komunikasi, Sumber Daya Air dan Listrik yang Disediakan				12 Laporan	71.960.000,00	-	DANA ALOKASI UMUM (DAU)	-	Tata kelola Pemerintahan yang efektif dan berintegritas Tatakelola Pemerintahan Terintegrasi, Taat Azaz dan Kolaboratif	-		0,00	BADAN PERENCANAAN PEMBANGUNAN, RISET DAN INOVASI DAERAH
	5	03	01	2.08	0004	Penyediaan Jasa Pelayanan Umum Kantor														
							Jumlah Laporan Penyediaan Jasa Pelayanan Umum Kantor yang Disediakan				12 Laporan	370.000.000,00	-	DANA ALOKASI UMUM (DAU)	-	Tata kelola Pemerintahan yang efektif dan berintegritas Tatakelola Pemerintahan Terintegrasi, Taat Azaz dan Kolaboratif	-		373.000.000,00	BADAN PERENCANAAN PEMBANGUNAN, RISET DAN INOVASI DAERAH
	5	03	01	2.09		Pemeliharaan Barang Milik Daerah Penunjang Urusan Pemerintahan Daerah	Persentase BMD dalam kondisi baik	-			95 persen	154.972.000,00			-	Tata kelola Pemerintahan yang efektif dan berintegritas Tatakelola Pemerintahan Terintegrasi, Taat Azaz dan Kolaboratif	-	-	0,00	
	5	03	01	2.09	0002	Penyediaan Jasa Pemeliharaan, Biaya Pemeliharaan, Pajak dan Perizinan Kendaraan Dinas Operasional atau Lapangan														
							Jumlah Kendaraan Dinas Operasional atau Lapangan yang Dipelihara dan dibayarkan Pajak dan Perizinannya				12 Unit	124.972.000,00	-	DANA ALOKASI UMUM (DAU)	-	Tata kelola Pemerintahan yang efektif dan berintegritas Tatakelola Pemerintahan Terintegrasi, Taat Azaz dan Kolaboratif	-		0,00	BADAN PERENCANAAN PEMBANGUNAN, RISET DAN INOVASI DAERAH
	5	03	01	2.09	0006	Pemeliharaan Peralatan dan Mesin Lainnya														
							Jumlah Peralatan dan Mesin Lainnya yang Dipelihara				12 Unit	30.000.000,00	-	DANA ALOKASI UMUM (DAU)	-	Tata kelola Pemerintahan yang efektif dan berintegritas Tatakelola Pemerintahan Terintegrasi, Taat Azaz dan Kolaboratif	-		0,00	BADAN PERENCANAAN PEMBANGUNAN, RISET DAN INOVASI DAERAH
	5	05				PENELITIAN DAN PENGEMBANGAN						648.650.000,00							0,00	
175	5	05	02			**PROGRAM PENELITIAN DAN PENGEMBANGAN DAERAH**	Persentase Kajian Berbasis Bukti dalam Pengembangan Potensi Unggulan yang Termanfaatkan dalam Kebijakan Pembangunan Daerah	-			85	442.000.000,00						-	0,00	
							Persentase Kajian Berbasis Bukti dalam Penyelesaian Permasalahan Daerah yang Termanfaatkan dalam Kebijakan Pembangunan Daerah				78									

No	Kode					Urusan / Bidang Urusan / Program / Outcome / Kegiatan / Sub Kegiatan	Indikator Program / Kegiatan / Sub Kegiatan	Target Akhir Periode Renstra OPD	Realisasi Capaian RENJA OPD Tahun 2024	Prakiraan Capaian Target RENJA OPD Tahun 2025	Capaian Kinerja Dan Kerangka Pendanaan						Kelompok Sasaran	Prakiraan Maju Rencana Tahun 2025		Perangkat Daerah Penanggung Jawab
											Target 2026	Pagu Indikatif (Rp)	Lokasi	Sumber Dana	Prioritas			Target	Pagu Indikatif (Rp)	
															Nasional	Daerah				
1	2					3	4	5	6	7	8	9	10	11	12	13	14	15	16	17
	5	05	02	2.01		Penelitian dan Pengembangan Bidang Penyelenggaraan Pemerintahan dan Pengkajian Peraturan	Persentase rumusan kebijakan yang dihasilkan dari hasil penelitian	-			95 persen	0,00			-	Tata kelola Pemerintahan yang efektif dan berintegritas Tatakelola Pemerintahan Terintegrasi, Taat Azaz dan Kolaboratif	-	-	0,00	
	5	05	02	2.01	0001	Fasilitasi, Pelaksanaan dan Evaluasi Penelitian dan Pengembangan Bidang Penyelenggaraan Otonomi Daerah														
							Jumlah Laporan Hasil Pelaksanaan Fasilitasi, Pelaksanaan dan Evaluasi Penelitian dan Pengembangan Bidang Penyelenggaraan Otonomi Daerah				1 Laporan	0,00	-	DANA ALOKASI UMUM (DAU)	-	Tata kelola Pemerintahan yang efektif dan berintegritas Tatakelola Pemerintahan Terintegrasi, Taat Azaz dan Kolaboratif	-		0,00	BADAN PERENCANAAN PEMBANGUNAN, RISET DAN INOVASI DAERAH
	5	05	02	2.01	0002	Fasilitasi, Pelaksanaan dan Evaluasi Penelitian dan Pengembangan Bidang Pemerintahan Umum														
							Jumlah Laporan Hasil Pelaksanaan Fasilitasi, Pelaksanaan dan Evaluasi Penelitian dan Pengembangan Bidang Pemerintahan Umum				1 Laporan	0,00	-	DANA ALOKASI UMUM (DAU)	-	Tata kelola Pemerintahan yang efektif dan berintegritas Tatakelola Pemerintahan Terintegrasi, Taat Azaz dan Kolaboratif	-		0,00	BADAN PERENCANAAN PEMBANGUNAN, RISET DAN INOVASI DAERAH
	5	05	02	2.02		Penelitian dan Pengembangan Bidang Sosial dan Kependudukan	Persentase penelitian bidang sosial dan kependudukan yang mendukung perencanaan yang dilaksanakan sesuai periode waktu	-			95 persen	150.000.000,00			-	Tata kelola Pemerintahan yang efektif dan berintegritas Tatakelola Pemerintahan Terintegrasi, Taat Azaz dan Kolaboratif	-	-	0,00	
	5	05	02	2.02	0010	Penelitian dan Pengembangan Partisipasi Masyarakat														
							Jumlah Dokumen Hasil Penelitian dan Pengembangan Partisipasi Masyarakat				1 Dokumen	150.000.000,00	-	DANA ALOKASI UMUM (DAU)	-	Tata kelola Pemerintahan yang efektif dan berintegritas Tatakelola Pemerintahan Terintegrasi, Taat Azaz dan Kolaboratif	-		0,00	BADAN PERENCANAAN PEMBANGUNAN, RISET DAN INOVASI DAERAH
	5	05	02	2.03		Penelitian dan Pengembangan Bidang Ekonomi dan Pembangunan	Persentase penelitian bidang ekonomi dan pembangunan yang mendukung perencanaan yang dilaksanakan sesuai periode waktu	-			95 persen	250.000.000,00			-	Tata kelola Pemerintahan yang efektif dan berintegritas Tatakelola Pemerintahan Terintegrasi, Taat Azaz dan Kolaboratif	-	-	0,00	
	5	05	02	2.03	0001	Penelitian dan Pengembangan Koperasi, Usaha Kecil dan Menengah														
							Jumlah Dokumen Hasil Penelitian dan Pengembangan Koperasi, Usaha Kecil dan Menengah				1 Dokumen	100.000.000,00	-	DANA ALOKASI UMUM (DAU)	-	Tata kelola Pemerintahan yang efektif dan berintegritas Tatakelola Pemerintahan Terintegrasi, Taat Azaz dan Kolaboratif	-		0,00	BADAN PERENCANAAN PEMBANGUNAN, RISET DAN INOVASI DAERAH
	5	05	02	2.03	0004	Penelitian dan Pengembangan Pertanian, Perkebunan dan Pangan														
							Jumlah Dokumen Hasil Penelitian dan Pengembangan Pertanian, Perkebunan dan Pangan				1 Dokumen	150.000.000,00	-	DANA ALOKASI UMUM (DAU)	-	Tata kelola Pemerintahan yang efektif dan berintegritas Tatakelola Pemerintahan Terintegrasi, Taat Azaz dan Kolaboratif	-		0,00	BADAN PERENCANAAN PEMBANGUNAN, RISET DAN INOVASI DAERAH
	5	05	02	2.04		Pengembangan Inovasi dan Teknologi	Jumlah inovasi daerah yang diikutsertakan dalam kompetisi Nasional	-			95 persen	42.000.000,00			-	Tata kelola Pemerintahan yang efektif dan berintegritas Tatakelola Pemerintahan Terintegrasi, Taat Azaz dan Kolaboratif	-	-	0,00	
	5	05	02	2.04	0001	Penelitian, Pengembangan, dan Perekayasaan di Bidang Teknologi dan Inovasi														
							Jumlah Dokumen Hasil Penelitian, Pengembangan, dan Perekayasaan di Bidang Teknologi dan Inovasi				1 Dokumen	0,00	-	DANA ALOKASI UMUM (DAU)	-	Tata kelola Pemerintahan yang efektif dan berintegritas Tatakelola Pemerintahan Terintegrasi, Taat Azaz dan Kolaboratif	-		0,00	BADAN PERENCANAAN PEMBANGUNAN, RISET DAN INOVASI DAERAH
	5	05	02	2.04	0002	Uji Coba dan Penerapan Rancang Bangun/Model Replikasi dan Invensi di Bidang Difusi Inovasi dan Penerapan Teknologi														
							Jumlah Laporan Hasil Pelaksanaan Uji Coba dan Penerapan Rancang Bangun/Model Replikasi dan Invensi di Bidang Difusi Inovasi dan Penerapan Teknologi				1 Laporan	0,00	-	DANA ALOKASI UMUM (DAU)	-	Tata kelola Pemerintahan yang efektif dan berintegritas Tatakelola Pemerintahan Terintegrasi, Taat Azaz dan Kolaboratif	-		0,00	BADAN PERENCANAAN PEMBANGUNAN, RISET DAN INOVASI DAERAH
	5	05	02	2.04	0003	Diseminasi Jenis, Prosedur dan Metode Penyelenggaraan Pemerintahan Daerah yang Bersifat Inovatif														

No	Kode					Urusan / Bidang Urusan / Program / Outcome / Kegiatan / Sub Kegiatan	Indikator Program / Kegiatan / Sub Kegiatan	Target Akhir Periode Renstra OPD	Realisasi Capaian RENJA OPD Tahun 2024	Prakiraan Capaian Target RENJA OPD Tahun 2025	Capaian Kinerja Dan Kerangka Pendanaan						Kelompok Sasaran	Prakiraan Maju Rencana Tahun 2025		Perangkat Daerah Penanggung Jawab
											Target 2026	Pagu Indikatif (Rp)	Lokasi	Sumber Dana	Prioritas			Target	Pagu Indikatif (Rp)	
															Nasional	Daerah				
1	2					3	4	5	6	7	8	9	10	11	12	13	14	15	16	17
							Jumlah Laporan Hasil Pelaksanaan Diseminasi Jenis, Prosedur dan Metode Penyelenggaraan Pemerintahan Daerah yang Bersifat Inovatif				1 Laporan	0,00	-	DANA ALOKASI UMUM (DAU)	-	Tata kelola Pemerintahan yang efektif dan berintegritas Tatakelola Pemerintahan Terintegrasi, Taat Azaz dan Kolaboratif	-		0,00	BADAN PERENCANAAN PEMBANGUNAN, RISET DAN INOVASI DAERAH
	5	05	02	2.04	0004	Sosialisasi dan Diseminasi Hasil-Hasil Kelitbangan														
							Jumlah Laporan Hasil Penyelenggaraan Sosialisasi dan Diseminasi Hasil-Hasil Kelitbangan				1 Laporan	0,00	-	DANA ALOKASI UMUM (DAU)	-	Tata kelola Pemerintahan yang efektif dan berintegritas Tatakelola Pemerintahan Terintegrasi, Taat Azaz dan Kolaboratif	-		0,00	BADAN PERENCANAAN PEMBANGUNAN, RISET DAN INOVASI DAERAH
	5	05	02	2.04	0005	Fasilitasi Hak Kekayaan Intelektual														
							Jumlah Laporan Pelaksanaan Fasilitasi Hak Kekayaan Intelektual				1 Laporan	42.000.000,00	-	DANA ALOKASI UMUM (DAU)	-	Tata kelola Pemerintahan yang efektif dan berintegritas Tatakelola Pemerintahan Terintegrasi, Taat Azaz dan Kolaboratif	-		0,00	BADAN PERENCANAAN PEMBANGUNAN, RISET DAN INOVASI DAERAH
176	5	05	03			**PROGRAM RISET DAN INOVASI DAERAH**	Persentase Fasilitasi, Pembinaan, Bimbingan Teknis dlan Supervisi terkait Riset dan Inovasi di Daerah	-			100	206.650.000,00						-	0,00	
	5	05	03	2.01		Penelitian, Pengembangan, Pengkajian, dan Penerapan	Terlaksananya kegiatan penelitian, pengembangan dan penerapan	-			95 persen	0,00			-	Tata kelola Pemerintahan yang efektif dan berintegritas Tatakelola Pemerintahan Terintegrasi, Taat Azaz dan Kolaboratif	-	-	0,00	
	5	05	03	2.01	0006	Koordinasi sistem ilmu pengetahuan dan teknologi di daerah														
							Jumlah dokumen koordinasi sistem ilmu pengetahuan dan teknologi di daerah dalam bentuk Rencana induk dan peta jalan pemajuan ilmu pengetahuan dan teknologi di daerah				1 Dokumen	0,00	-	DANA ALOKASI UMUM (DAU)	-	Tata kelola Pemerintahan yang efektif dan berintegritas Tatakelola Pemerintahan Terintegrasi, Taat Azaz dan Kolaboratif	-		0,00	BADAN PERENCANAAN PEMBANGUNAN, RISET DAN INOVASI DAERAH
	5	05	03	2.02		Invensi dan Inovasi	Terlaksananya kegiatan inovasi daerah	-			95 persen	206.650.000,00			-	Tata kelola Pemerintahan yang efektif dan berintegritas Tatakelola Pemerintahan Terintegrasi, Taat Azaz dan Kolaboratif	-	-	0,00	
	5	05	03	2.02	0001	Fasilitasi dan pembinaan untuk penguatan kelembagaan Riset dan Inovasi di daerah														
							Jumlah laporan fasilitasi dan pembinaan untuk penguatan kelembagaan Riset dan Inovasi di daerah				1 Laporan	86.650.000,00	-	DANA ALOKASI UMUM (DAU)	-	Tata kelola Pemerintahan yang efektif dan berintegritas Tatakelola Pemerintahan Terintegrasi, Taat Azaz dan Kolaboratif	-		0,00	BADAN PERENCANAAN PEMBANGUNAN, RISET DAN INOVASI DAERAH
	5	05	03	2.02	0012	Fasilitasi dan pembinaan untuk apresiasi prestasi Inovasi														
							Jumlah laporan fasilitasi dan pembinaan untuk apresiasi prestasi Inovasi				1 Laporan	75.000.000,00	-	DANA ALOKASI UMUM (DAU)	-	Tata kelola Pemerintahan yang efektif dan berintegritas Tatakelola Pemerintahan Terintegrasi, Taat Azaz dan Kolaboratif	-		0,00	BADAN PERENCANAAN PEMBANGUNAN, RISET DAN INOVASI DAERAH
	5	05	03	2.02	0016	Pemantauan dan evaluasi invensi dan inovasi														
							Laporan pemantauan dan evaluasi invensi dan inovasi				1 Laporan	45.000.000,00	-	DANA ALOKASI UMUM (DAU)	-	Tata kelola Pemerintahan yang efektif dan berintegritas Tatakelola Pemerintahan Terintegrasi, Taat Azaz dan Kolaboratif	-		0,00	BADAN PERENCANAAN PEMBANGUNAN, RISET DAN INOVASI DAERAH
	5	05	03	2.02	0018	Bimbingan teknis dan supervisi, kerja sama, serta kemitraan invensi dan inovasi														
							Jumlah kegiatan bimbingan teknis dan supervisi, kerja sama, serta kemitraan invensi dan inovasi				1 Pelatihan	0,00	-	DANA ALOKASI UMUM (DAU)	-	Tata kelola Pemerintahan yang efektif dan berintegritas Tatakelola Pemerintahan Terintegrasi, Taat Azaz dan Kolaboratif	-		0,00	BADAN PERENCANAAN PEMBANGUNAN, RISET DAN INOVASI DAERAH
						BADAN KEUANGAN DAN ASET DAERAH						226.127.226.028,00							198.030.991.492,00	
	5					UNSUR PENUNJANG URUSAN PEMERINTAHAN						226.127.226.028,00							198.030.991.492,00	
	5	02				KEUANGAN						226.127.226.028,00							198.030.991.492,00	

No	Kode					Urusan / Bidang Urusan / Program / Outcome / Kegiatan / Sub Kegiatan	Indikator Program / Kegiatan / Sub Kegiatan	Target Akhir Periode Renstra OPD	Realisasi Capaian RENJA OPD Tahun 2024	Prakiraan Capaian Target RENJA OPD Tahun 2025	Capaian Kinerja Dan Kerangka Pendanaan						Kelompok Sasaran	Prakiraan Maju Rencana Tahun 2025		Perangkat Daerah Penanggung Jawab
											Target 2026	Pagu Indikatif (Rp)	Lokasi	Sumber Dana	Prioritas			Target	Pagu Indikatif (Rp)	
															Nasional	Daerah				
1	2					3	4	5	6	7	8	9	10	11	12	13	14	15	16	17
177	5	02	01			**PROGRAM PENUNJANG URUSAN PEMERINTAHAN DAERAH KABUPATEN/KOTA**	Nilai SAKIP Perangkat Daerah	-			62,25	15.599.625.165,00						-	16.397.500.000,00	
	5	02	01	2.01		Perencanaan, Penganggaran, dan Evaluasi Kinerja Perangkat Daerah	Cakupan ketersediaan dokumen perencanaan, penganggaran dan evaluasi kinerja perangkat daerah	-			99 Persen	30.000.000,00			Memperkuat reformasi politik, hukum dan birokrasi, serta memperkuat pencegahan dan pemberantasan korupsi, narkoba, judi, dan penyeludupan	Tata kelola Pemerintahan yang efektif dan berintegritas Tatakelola Pemerintahan Terintegrasi, Taat Azaz dan Kolaboratif	Tersedianya Dokumen Perencanaan, Penganggaran dan Evaluasi Kinerja Perangkat Daerah	-	70.000.000,00	
	5	02	01	2.01	0001	Penyusunan Dokumen Perencanaan Perangkat Daerah														
							Jumlah Dokumen Perencanaan Perangkat Daerah				4 Dokumen	4.000.000,00	Kab. Tulang Bawang Barat, Semua Kecamatan, Semua Kel/Desa	DANA ALOKASI UMUM (DAU)	Memperkuat reformasi politik, hukum dan birokrasi, serta memperkuat pencegahan dan pemberantasan korupsi, narkoba, judi, dan penyeludupan	Tata kelola Pemerintahan yang efektif dan berintegritas Tatakelola Pemerintahan Terintegrasi, Taat Azaz dan Kolaboratif	Tersedianya Dokumen Perencanaan, Penganggaran dan Evaluasi Kinerja Perangkat Daerah		10.000.000,00	BADAN KEUANGAN DAN ASET DAERAH
	5	02	01	2.01	0002	Koordinasi dan Penyusunan Dokumen RKA-SKPD														
							Jumlah Dokumen RKA-SKPD dan Laporan Hasil Koordinasi Penyusunan Dokumen RKA-SKPD				1 Dokumen	4.000.000,00	Kab. Tulang Bawang Barat, Semua Kecamatan, Semua Kel/Desa	DANA ALOKASI UMUM (DAU)	Memperkuat reformasi politik, hukum dan birokrasi, serta memperkuat pencegahan dan pemberantasan korupsi, narkoba, judi, dan penyeludupan	Tata kelola Pemerintahan yang efektif dan berintegritas Tatakelola Pemerintahan Terintegrasi, Taat Azaz dan Kolaboratif	Tersedianya Dokumen Perencanaan, Penganggaran dan Evaluasi Kinerja Perangkat Daerah		10.000.000,00	BADAN KEUANGAN DAN ASET DAERAH
	5	02	01	2.01	0003	Koordinasi dan Penyusunan Dokumen Perubahan RKA-SKPD														
							Jumlah Dokumen Perubahan RKA-SKPD dan Laporan Hasil Koordinasi Penyusunan Dokumen Perubahan RKA-SKPD				1 Dokumen	4.000.000,00	Kab. Tulang Bawang Barat, Semua Kecamatan, Semua Kel/Desa	DANA ALOKASI UMUM (DAU)	Memperkuat reformasi politik, hukum dan birokrasi, serta memperkuat pencegahan dan pemberantasan korupsi, narkoba, judi, dan penyeludupan	Tata kelola Pemerintahan yang efektif dan berintegritas Tatakelola Pemerintahan Terintegrasi, Taat Azaz dan Kolaboratif	Tersedianya Dokumen Perencanaan, Penganggaran dan Evaluasi Kinerja Perangkat Daerah		10.000.000,00	BADAN KEUANGAN DAN ASET DAERAH
	5	02	01	2.01	0004	Koordinasi dan Penyusunan DPA-SKPD														
							Jumlah Dokumen DPA-SKPD dan Laporan Hasil Koordinasi Penyusunan Dokumen DPA-SKPD				1 Dokumen	4.000.000,00	Kab. Tulang Bawang Barat, Semua Kecamatan, Semua Kel/Desa	DANA ALOKASI UMUM (DAU)	Memperkuat reformasi politik, hukum dan birokrasi, serta memperkuat pencegahan dan pemberantasan korupsi, narkoba, judi, dan penyeludupan	Tata kelola Pemerintahan yang efektif dan berintegritas Tatakelola Pemerintahan Terintegrasi, Taat Azaz dan Kolaboratif	Tersedianya Dokumen Perencanaan, Penganggaran dan Evaluasi Kinerja Perangkat Daerah		10.000.000,00	BADAN KEUANGAN DAN ASET DAERAH
	5	02	01	2.01	0005	Koordinasi dan Penyusunan Perubahan DPA- SKPD														
							Jumlah Dokumen Perubahan DPA-SKPD dan Laporan Hasil Koordinasi Penyusunan Dokumen Perubahan DPA-SKPD				1 Dokumen	4.000.000,00	Kab. Tulang Bawang Barat, Semua Kecamatan, Semua Kel/Desa	DANA ALOKASI UMUM (DAU)	Memperkuat reformasi politik, hukum dan birokrasi, serta memperkuat pencegahan dan pemberantasan korupsi, narkoba, judi, dan penyeludupan	Tata kelola Pemerintahan yang efektif dan berintegritas Tatakelola Pemerintahan Terintegrasi, Taat Azaz dan Kolaboratif	Tersedianya Dokumen Perencanaan, Penganggaran dan Evaluasi Kinerja Perangkat Daerah		10.000.000,00	BADAN KEUANGAN DAN ASET DAERAH
	5	02	01	2.01	0006	Koordinasi dan Penyusunan Laporan Capaian Kinerja dan Ikhtisar Realisasi Kinerja SKPD														
							Jumlah Laporan Capaian Kinerja dan Ikhtisar Realisasi Kinerja SKPD dan Laporan Hasil Koordinasi Penyusunan Laporan Capaian Kinerja dan Ikhtisar Realisasi Kinerja SKPD				1 Laporan	5.000.000,00	Kab. Tulang Bawang Barat, Semua Kecamatan, Semua Kel/Desa	DANA ALOKASI UMUM (DAU)	Memperkuat reformasi politik, hukum dan birokrasi, serta memperkuat pencegahan dan pemberantasan korupsi, narkoba, judi, dan penyeludupan	Tata kelola Pemerintahan yang efektif dan berintegritas Tatakelola Pemerintahan Terintegrasi, Taat Azaz dan Kolaboratif	Tersedianya Dokumen Perencanaan, Penganggaran dan Evaluasi Kinerja Perangkat Daerah		10.000.000,00	BADAN KEUANGAN DAN ASET DAERAH
	5	02	01	2.01	0007	Evaluasi Kinerja Perangkat Daerah														
							Jumlah Laporan Evaluasi Kinerja Perangkat Daerah				4 Laporan	5.000.000,00	Kab. Tulang Bawang Barat, Semua Kecamatan, Semua Kel/Desa	DANA ALOKASI UMUM (DAU)	Memperkuat reformasi politik, hukum dan birokrasi, serta memperkuat pencegahan dan pemberantasan korupsi, narkoba, judi, dan penyeludupan	Tata kelola Pemerintahan yang efektif dan berintegritas Tatakelola Pemerintahan Terintegrasi, Taat Azaz dan Kolaboratif	Tersedianya Dokumen Perencanaan, Penganggaran dan Evaluasi Kinerja Perangkat Daerah		10.000.000,00	BADAN KEUANGAN DAN ASET DAERAH
	5	02	01	2.02		Administrasi Keuangan Perangkat Daerah	Cakupan ketersediaan dokumen Administrasi Keuangan yang sesuai ketentuan	-			99 Persen	13.631.363.415,00			Memperkuat reformasi politik, hukum dan birokrasi, serta memperkuat pencegahan dan pemberantasan korupsi, narkoba, judi, dan penyeludupan	Tata kelola Pemerintahan yang efektif dan berintegritas Tatakelola Pemerintahan Terintegrasi, Taat Azaz dan Kolaboratif	Tersedianya Dokumen Administrasi Keuangan yang Sesuai dengan Ketentuan	-	14.005.000.000,00	
	5	02	01	2.02	0001	Penyediaan Gaji dan Tunjangan ASN														
							Jumlah Orang yang Menerima Gaji dan Tunjangan ASN				40 Orang/bulan	13.599.563.415,00	Kab. Tulang Bawang Barat, Semua Kecamatan, Semua Kel/Desa	DANA ALOKASI UMUM (DAU)	Memperkuat reformasi politik, hukum dan birokrasi, serta memperkuat pencegahan dan pemberantasan korupsi, narkoba, judi, dan penyeludupan	Tata kelola Pemerintahan yang efektif dan berintegritas Tatakelola Pemerintahan Terintegrasi, Taat Azaz dan Kolaboratif	Tersedianya Dokumen Administrasi Keuangan yang Sesuai dengan Ketentuan		13.950.000.000,00	BADAN KEUANGAN DAN ASET DAERAH
	5	02	01	2.02	0002	Penyediaan Administrasi Pelaksanaan Tugas ASN														

No	Kode					Urusan / Bidang Urusan / Program / Outcome / Kegiatan / Sub Kegiatan	Indikator Program / Kegiatan / Sub Kegiatan	Target Akhir Periode Renstra OPD	Realisasi Capaian RENJA OPD Tahun 2024	Prakiraan Capaian Target RENJA OPD Tahun 2025	Capaian Kinerja Dan Kerangka Pendanaan						Kelompok Sasaran	Prakiraan Maju Rencana Tahun 2025		Perangkat Daerah Penanggung Jawab
											Target 2026	Pagu Indikatif (Rp)	Lokasi	Sumber Dana	Prioritas			Target	Pagu Indikatif (Rp)	
															Nasional	Daerah				
1	2					3	4	5	6	7	8	9	10	11	12	13	14	15	16	17
							Jumlah Dokumen Hasil Penyediaan Administrasi Pelaksanaan Tugas ASN				12 Dokumen	6.000.000,00	Kab. Tulang Bawang Barat, Semua Kecamatan, Semua Kel/Desa	DANA ALOKASI UMUM (DAU)	Memperkuat reformasi politik, hukum dan birokrasi, serta memperkuat pencegahan dan pemberantasan korupsi, narkoba, judi, dan penyeludupan	Tata kelola Pemerintahan yang efektif dan berintegritas Tatakelola Pemerintahan Terintegrasi, Taat Azaz dan Kolaboratif	Tersedianya Dokumen Administrasi Keuangan yang Sesuai dengan Ketentuan		10.000.000,00	BADAN KEUANGAN DAN ASET DAERAH
	5	02	01	2.02	0003	Pelaksanaan Penatausahaan dan														
							Jumlah Dokumen Penatausahaan dan Pengujian/Verifikasi Keuangan SKPD				1 Dokumen	7.800.000,00	Kab. Tulang Bawang Barat, Semua Kecamatan, Semua Kel/Desa	DANA ALOKASI UMUM (DAU)	Memperkuat reformasi politik, hukum dan birokrasi, serta memperkuat pencegahan dan pemberantasan korupsi, narkoba, judi, dan penyeludupan	Tata kelola Pemerintahan yang efektif dan berintegritas Tatakelola Pemerintahan Terintegrasi, Taat Azaz dan Kolaboratif	Tersedianya Dokumen Administrasi Keuangan yang Sesuai dengan Ketentuan		10.000.000,00	BADAN KEUANGAN DAN ASET DAERAH
	5	02	01	2.02	0004	Koordinasi dan Pelaksanaan Akuntansi SKPD														
							Jumlah Dokumen Koordinasi dan Pelaksanaan Akuntansi SKPD				12 Dokumen	6.000.000,00	Kab. Tulang Bawang Barat, Semua Kecamatan, Semua Kel/Desa	DANA ALOKASI UMUM (DAU)	Memperkuat reformasi politik, hukum dan birokrasi, serta memperkuat pencegahan dan pemberantasan korupsi, narkoba, judi, dan penyeludupan	Tata kelola Pemerintahan yang efektif dan berintegritas Tatakelola Pemerintahan Terintegrasi, Taat Azaz dan Kolaboratif	Tersedianya Dokumen Administrasi Keuangan yang Sesuai dengan Ketentuan		10.000.000,00	BADAN KEUANGAN DAN ASET DAERAH
	5	02	01	2.02	0006	Pengelolaan dan Penyiapan Bahan Tanggapan Pemeriksaan														
							Jumlah Dokumen Bahan Tanggapan Pemeriksaan dan Tindak Lanjut Pemeriksaan				1 Dokumen	6.000.000,00	Kab. Tulang Bawang Barat, Semua Kecamatan, Semua Kel/Desa	DANA ALOKASI UMUM (DAU)	Memperkuat reformasi politik, hukum dan birokrasi, serta memperkuat pencegahan dan pemberantasan korupsi, narkoba, judi, dan penyeludupan	Tata kelola Pemerintahan yang efektif dan berintegritas Tatakelola Pemerintahan Terintegrasi, Taat Azaz dan Kolaboratif	Tersedianya Dokumen Administrasi Keuangan yang Sesuai dengan Ketentuan		10.000.000,00	BADAN KEUANGAN DAN ASET DAERAH
	5	02	01	2.02	0007	Koordinasi dan Penyusunan Laporan Keuangan Bulanan/ Triwulanan/ Semesteran SKPD														
							Jumlah Laporan Keuangan Bulanan/ Triwulanan/ Semesteran SKPD dan Laporan Koordinasi Penyusunan Laporan Keuangan Bulanan/Triwulanan/Semesteran SKPD				4 Laporan	6.000.000,00	Kab. Tulang Bawang Barat, Semua Kecamatan, Semua Kel/Desa	DANA ALOKASI UMUM (DAU)	Memperkuat reformasi politik, hukum dan birokrasi, serta memperkuat pencegahan dan pemberantasan korupsi, narkoba, judi, dan penyeludupan	Tata kelola Pemerintahan yang efektif dan berintegritas Tatakelola Pemerintahan Terintegrasi, Taat Azaz dan Kolaboratif	Tersedianya Dokumen Administrasi Keuangan yang Sesuai dengan Ketentuan		15.000.000,00	BADAN KEUANGAN DAN ASET DAERAH
	5	02	01	2.03		Administrasi Barang Milik Daerah pada Perangkat Daerah	Cakupan ketersediaan dokumen Administrasi Barang Milik Daerah yang sesuai ketentuan	-			99 Persen	32.248.000,00			Memperkuat reformasi politik, hukum dan birokrasi, serta memperkuat pencegahan dan pemberantasan korupsi, narkoba, judi, dan penyeludupan	Tata kelola Pemerintahan yang efektif dan berintegritas Tatakelola Pemerintahan Terintegrasi, Taat Azaz dan Kolaboratif	Tersedianya Dokumen Administrasi BMD yang Sesuai dengan Ketentuan	-	35.000.000,00	
	5	02	01	2.03	0006	Penatausahaan Barang Milik Daerah pada SKPD														
							Jumlah Laporan Penatausahaan Barang Milik Daerah pada SKPD				1 Laporan	32.248.000,00	Kab. Tulang Bawang Barat, Semua Kecamatan, Semua Kel/Desa	DANA ALOKASI UMUM (DAU)	Memperkuat reformasi politik, hukum dan birokrasi, serta memperkuat pencegahan dan pemberantasan korupsi, narkoba, judi, dan penyeludupan	Tata kelola Pemerintahan yang efektif dan berintegritas Tatakelola Pemerintahan Terintegrasi, Taat Azaz dan Kolaboratif	Tersedianya Dokumen Administrasi BMD yang Sesuai dengan Ketentuan		35.000.000,00	BADAN KEUANGAN DAN ASET DAERAH
	5	02	01	2.05		Administrasi Kepegawaian Perangkat Daerah	Cakupan Ketersediaan Dokumen Administrasi Kepegawaian yang Sesuai Ketentuan	-			99 Persen	153.750.000,00			Memperkuat reformasi politik, hukum dan birokrasi, serta memperkuat pencegahan dan pemberantasan korupsi, narkoba, judi, dan penyeludupan	Tata kelola Pemerintahan yang efektif dan berintegritas Tatakelola Pemerintahan Terintegrasi, Taat Azaz dan Kolaboratif	Tersedianya Dokumen Administrasi Kepegawaian yang Sesuai Ketentuan	-	230.000.000,00	
	5	02	01	2.05	0002	Pengadaan Pakaian Dinas beserta Atribut Kelengkapannya														
							Jumlah Paket Pakaian Dinas beserta Atribut Kelengkapan				10 Paket	21.250.000,00	Kab. Tulang Bawang Barat, Semua Kecamatan, Semua Kel/Desa	DANA ALOKASI UMUM (DAU)	Memperkuat reformasi politik, hukum dan birokrasi, serta memperkuat pencegahan dan pemberantasan korupsi, narkoba, judi, dan penyeludupan	Tata kelola Pemerintahan yang efektif dan berintegritas Tatakelola Pemerintahan Terintegrasi, Taat Azaz dan Kolaboratif	Tersedianya Dokumen Administrasi Kepegawaian yang Sesuai Ketentuan		70.000.000,00	BADAN KEUANGAN DAN ASET DAERAH
	5	02	01	2.05	0003	Pendataan dan Pengolahan Administrasi Kepegawaian														
							Jumlah Dokumen Pendataan dan Pengolahan Administrasi Kepegawaian				1 Dokumen	17.500.000,00	Kab. Tulang Bawang Barat, Semua Kecamatan, Semua Kel/Desa	DANA ALOKASI UMUM (DAU)	-	Tata kelola Pemerintahan yang efektif dan berintegritas Tatakelola Pemerintahan Terintegrasi, Taat Azaz dan Kolaboratif	Tersedianya Dokumen Administrasi Kepegawaian yang Sesuai Ketentuan		0,00	BADAN KEUANGAN DAN ASET DAERAH
	5	02	01	2.05	0005	Monitoring, Evaluasi, dan Penilaian Kinerja Pegawai														
							Jumlah Dokumen Monitoring, Evaluasi, dan Penilaian Kinerja Pegawai				34 Dokumen	10.000.000,00	Kab. Tulang Bawang Barat, Semua Kecamatan, Semua Kel/Desa	DANA ALOKASI UMUM (DAU)	Memperkuat reformasi politik, hukum dan birokrasi, serta memperkuat pencegahan dan pemberantasan korupsi, narkoba, judi, dan penyeludupan	Tata kelola Pemerintahan yang efektif dan berintegritas Tatakelola Pemerintahan Terintegrasi, Taat Azaz dan Kolaboratif	Tersedianya Dokumen Administrasi Kepegawaian yang Sesuai Ketentuan		15.000.000,00	BADAN KEUANGAN DAN ASET DAERAH

No	Kode					Urusan / Bidang Urusan / Program / Outcome / Kegiatan / Sub Kegiatan	Indikator Program / Kegiatan / Sub Kegiatan	Target Akhir Periode Renstra OPD	Realisasi Capaian RENJA OPD Tahun 2024	Prakiraan Capaian Target RENJA OPD Tahun 2025	Capaian Kinerja Dan Kerangka Pendanaan						Kelompok Sasaran	Prakiraan Maju Rencana Tahun 2025		Perangkat Daerah Penanggung Jawab
											Target 2026	Pagu Indikatif (Rp)	Lokasi	Sumber Dana	Prioritas			Target	Pagu Indikatif (Rp)	
															Nasional	Daerah				
1	2					3	4	5	6	7	8	9	10	11	12	13	14	15	16	17
	5	02	01	2.05	0009	Pendidikan dan Pelatihan Pegawai Berdasarkan Tugas dan Fungsi														
							Jumlah Pegawai Berdasarkan Tugas dan Fungsi yang Mengikuti Pendidikan dan Pelatihan				3 Orang	35.000.000,00	Kab. Tulang Bawang Barat, Semua Kecamatan, Semua Kel/Desa	DANA ALOKASI UMUM (DAU)	Memperkuat reformasi politik, hukum dan birokrasi, serta memperkuat pencegahan dan pemberantasan korupsi, narkoba, judi, dan penyeludupan	Tata kelola Pemerintahan yang efektif dan berintegritas Tatakelola Pemerintahan Terintegrasi, Taat Azaz dan Kolaboratif	Tersedianya Dokumen Administrasi Kepegawaian yang Sesuai Ketentuan		50.000.000,00	BADAN KEUANGAN DAN ASET DAERAH
	5	02	01	2.05	0010	Sosialisasi Peraturan Perundang-Undangan														
							Jumlah Orang yang Mengikuti Sosialisasi Peraturan Perundang-Undangan				41 Orang	35.000.000,00	Kab. Tulang Bawang Barat, Semua Kecamatan, Semua Kel/Desa	DANA ALOKASI UMUM (DAU)	-	Tata kelola Pemerintahan yang efektif dan berintegritas Tatakelola Pemerintahan Terintegrasi, Taat Azaz dan Kolaboratif	Tersedianya Dokumen Administrasi Kepegawaian yang Sesuai Ketentuan		0,00	BADAN KEUANGAN DAN ASET DAERAH
	5	02	01	2.05	0011	Bimbingan Teknis Implementasi Peraturan Perundang-Undangan														
							Jumlah Orang yang Mengikuti Bimbingan Teknis Implementasi Peraturan Perundang-Undangan				10 Orang	35.000.000,00	Kab. Tulang Bawang Barat, Semua Kecamatan, Semua Kel/Desa	DANA ALOKASI UMUM (DAU)	Memperkuat reformasi politik, hukum dan birokrasi, serta memperkuat pencegahan dan pemberantasan korupsi, narkoba, judi, dan penyeludupan	Tata kelola Pemerintahan yang efektif dan berintegritas Tatakelola Pemerintahan Terintegrasi, Taat Azaz dan Kolaboratif	Tersedianya Dokumen Administrasi Kepegawaian yang Sesuai Ketentuan		95.000.000,00	BADAN KEUANGAN DAN ASET DAERAH
	5	02	01	2.06		Administrasi Umum Perangkat Daerah	Cakupan Ketersediaan Dokumen Administrasi Umum yang Sesuai Ketentuan	-			99 Pesen	835.289.750,00			Memperkuat reformasi politik, hukum dan birokrasi, serta memperkuat pencegahan dan pemberantasan korupsi, narkoba, judi, dan penyeludupan	Tata kelola Pemerintahan yang efektif dan berintegritas Tatakelola Pemerintahan Terintegrasi, Taat Azaz dan Kolaboratif	Tersedianya dokumen Administrasi Umum yang Sesuai Ketentuan	-	1.042.000.000,00	
	5	02	01	2.06	0001	Penyediaan Komponen Instalasi														
							Jumlah Paket Komponen Instalasi Listrik/Penerangan Bangunan Kantor yang Disediakan				12 Paket	36.000.000,00	Kab. Tulang Bawang Barat, Semua Kecamatan, Semua Kel/Desa	DANA ALOKASI UMUM (DAU)	Memperkuat reformasi politik, hukum dan birokrasi, serta memperkuat pencegahan dan pemberantasan korupsi, narkoba, judi, dan penyeludupan	Tata kelola Pemerintahan yang efektif dan berintegritas Tatakelola Pemerintahan Terintegrasi, Taat Azaz dan Kolaboratif	Tersedianya dokumen Administrasi Umum yang Sesuai Ketentuan		36.000.000,00	BADAN KEUANGAN DAN ASET DAERAH
	5	02	01	2.06	0002	Penyediaan Peralatan dan Perlengkapan Kantor														
							Jumlah Paket Peralatan dan Perlengkapan Kantor yang Disediakan				12 Paket	70.698.000,00	Kab. Tulang Bawang Barat, Semua Kecamatan, Semua Kel/Desa	DANA ALOKASI UMUM (DAU)	Memperkuat reformasi politik, hukum dan birokrasi, serta memperkuat pencegahan dan pemberantasan korupsi, narkoba, judi, dan penyeludupan	Tata kelola Pemerintahan yang efektif dan berintegritas Tatakelola Pemerintahan Terintegrasi, Taat Azaz dan Kolaboratif	Tersedianya dokumen Administrasi Umum yang Sesuai Ketentuan		80.000.000,00	BADAN KEUANGAN DAN ASET DAERAH
	5	02	01	2.06	0003	Penyediaan Peralatan Rumah Tangga														
							Jumlah Paket Peralatan Rumah Tangga yang Disediakan				12 Paket	45.000.000,00	Kab. Tulang Bawang Barat, Semua Kecamatan, Semua Kel/Desa	DANA ALOKASI UMUM (DAU)	Memperkuat reformasi politik, hukum dan birokrasi, serta memperkuat pencegahan dan pemberantasan korupsi, narkoba, judi, dan penyeludupan	Tata kelola Pemerintahan yang efektif dan berintegritas Tatakelola Pemerintahan Terintegrasi, Taat Azaz dan Kolaboratif	Tersedianya dokumen Administrasi Umum yang Sesuai Ketentuan		45.000.000,00	BADAN KEUANGAN DAN ASET DAERAH
	5	02	01	2.06	0004	Penyediaan Bahan Logistik Kantor														
							Jumlah Paket Bahan Logistik Kantor yang Disediakan				12 Paket	28.000.000,00	Kab. Tulang Bawang Barat, Semua Kecamatan, Semua Kel/Desa	DANA ALOKASI UMUM (DAU)	Memperkuat reformasi politik, hukum dan birokrasi, serta memperkuat pencegahan dan pemberantasan korupsi, narkoba, judi, dan penyeludupan	Tata kelola Pemerintahan yang efektif dan berintegritas Tatakelola Pemerintahan Terintegrasi, Taat Azaz dan Kolaboratif	Tersedianya dokumen Administrasi Umum yang Sesuai Ketentuan		30.000.000,00	BADAN KEUANGAN DAN ASET DAERAH
	5	02	01	2.06	0005	Penyediaan Barang Cetakan dan Penggandaan														
							Jumlah Paket Barang Cetakan dan Penggandaan yang Disediakan				12 Paket	81.000.000,00	Kab. Tulang Bawang Barat, Semua Kecamatan, Semua Kel/Desa	DANA ALOKASI UMUM (DAU)	Memperkuat reformasi politik, hukum dan birokrasi, serta memperkuat pencegahan dan pemberantasan korupsi, narkoba, judi, dan penyeludupan	Tata kelola Pemerintahan yang efektif dan berintegritas Tatakelola Pemerintahan Terintegrasi, Taat Azaz dan Kolaboratif	Tersedianya dokumen Administrasi Umum yang Sesuai Ketentuan		81.000.000,00	BADAN KEUANGAN DAN ASET DAERAH
	5	02	01	2.06	0007	Penyediaan Bahan/Material														
							Jumlah Paket Bahan/Material yang Disediakan				12 Paket	1.000.000,00	Kab. Tulang Bawang Barat, Semua Kecamatan, Semua Kel/Desa	DANA ALOKASI UMUM (DAU)	Memperkuat reformasi politik, hukum dan birokrasi, serta memperkuat pencegahan dan pemberantasan korupsi, narkoba, judi, dan penyeludupan	Tata kelola Pemerintahan yang efektif dan berintegritas Tatakelola Pemerintahan Terintegrasi, Taat Azaz dan Kolaboratif	Tersedianya dokumen Administrasi Umum yang Sesuai Ketentuan		30.000.000,00	BADAN KEUANGAN DAN ASET DAERAH
	5	02	01	2.06	0008	Fasilitasi Kunjungan Tamu														

No	Kode					Urusan / Bidang Urusan / Program / Outcome / Kegiatan / Sub Kegiatan	Indikator Program / Kegiatan / Sub Kegiatan	Target Akhir Periode Renstra OPD	Realisasi Capaian RENJA OPD Tahun 2024	Prakiraan Capaian Target RENJA OPD Tahun 2025	Capaian Kinerja Dan Kerangka Pendanaan						Kelompok Sasaran	Prakiraan Maju Rencana Tahun 2025		Perangkat Daerah Penanggung Jawab
											Target 2026	Pagu Indikatif (Rp)	Lokasi	Sumber Dana	Prioritas			Target	Pagu Indikatif (Rp)	
															Nasional	Daerah				
1	2					3	4	5	6	7	8	9	10	11	12	13	14	15	16	17
							Jumlah Laporan Fasilitasi Kunjungan Tamu				4 Laporan	94.000.000,00	Kab. Tulang Bawang Barat, Semua Kecamatan, Semua Kel/Desa	DANA ALOKASI UMUM (DAU)	Memperkuat reformasi politik, hukum dan birokrasi, serta memperkuat pencegahan dan pemberantasan korupsi, narkoba, judi, dan penyeludupan	Tata kelola Pemerintahan yang efektif dan berintegritas Tatakelola Pemerintahan Terintegrasi, Taat Azaz dan Kolaboratif	Tersedianya dokumen Administrasi Umum yang Sesuai Ketentuan		120.000.000,00	BADAN KEUANGAN DAN ASET DAERAH
	5	02	01	2.06	0009	Penyelenggaraan Rapat Koordinasi dan Konsultasi SKPD														
							Jumlah Laporan Penyelenggaraan Rapat Koordinasi dan Konsultasi SKPD				6 Laporan	80.188.250,00	Kab. Tulang Bawang Barat, Semua Kecamatan, Semua Kel/Desa	DANA ALOKASI UMUM (DAU)	Memperkuat reformasi politik, hukum dan birokrasi, serta memperkuat pencegahan dan pemberantasan korupsi, narkoba, judi, dan penyeludupan	Tata kelola Pemerintahan yang efektif dan berintegritas Tatakelola Pemerintahan Terintegrasi, Taat Azaz dan Kolaboratif	Tersedianya dokumen Administrasi Umum yang Sesuai Ketentuan		220.000.000,00	BADAN KEUANGAN DAN ASET DAERAH
	5	02	01	2.06	0011	Dukungan Pelaksanaan Sistem Pemerintahan Berbasis Elektronik pada SKPD														
							Jumlah Dokumen Dukungan Pelaksanaan Sistem Pemerintahan Berbasis Elektronik pada SKPD				1 Dokumen	399.403.500,00	Kab. Tulang Bawang Barat, Semua Kecamatan, Semua Kel/Desa	DANA ALOKASI UMUM (DAU)	Memperkuat reformasi politik, hukum dan birokrasi, serta memperkuat pencegahan dan pemberantasan korupsi, narkoba, judi, dan penyeludupan	Tata kelola Pemerintahan yang efektif dan berintegritas Tatakelola Pemerintahan Terintegrasi, Taat Azaz dan Kolaboratif	Tersedianya dokumen Administrasi Umum yang Sesuai Ketentuan		400.000.000,00	BADAN KEUANGAN DAN ASET DAERAH
	5	02	01	2.07		Pengadaan Barang Milik Daerah Penunjang Urusan Pemerintah Daerah	Persentase Pemenuhan Kebutuhan Barang Milik Daerah	-			99 Persen	142.000.000,00			Memperkuat reformasi politik, hukum dan birokrasi, serta memperkuat pencegahan dan pemberantasan korupsi, narkoba, judi, dan penyeludupan	Tata kelola Pemerintahan yang efektif dan berintegritas Tatakelola Pemerintahan Terintegrasi, Taat Azaz dan Kolaboratif	Tersedianya Barang Milik Daerah yang Dibutuhkan	-	145.000.000,00	
	5	02	01	2.07	0005	Pengadaan Mebel														
							Jumlah Paket Mebel yang Disediakan				3 Unit	34.000.000,00	Kab. Tulang Bawang Barat, Semua Kecamatan, Semua Kel/Desa	DANA ALOKASI UMUM (DAU)	Memperkuat reformasi politik, hukum dan birokrasi, serta memperkuat pencegahan dan pemberantasan korupsi, narkoba, judi, dan penyeludupan	Tata kelola Pemerintahan yang efektif dan berintegritas Tatakelola Pemerintahan Terintegrasi, Taat Azaz dan Kolaboratif	Tersedianya Barang Milik Daerah yang Dibutuhkan		35.000.000,00	BADAN KEUANGAN DAN ASET DAERAH
	5	02	01	2.07	0006	Pengadaan Peralatan dan Mesin Lainnya														
							Jumlah Unit Peralatan dan Mesin Lainnya yang Disediakan				5 Unit	75.000.000,00	Kab. Tulang Bawang Barat, Semua Kecamatan, Semua Kel/Desa	DANA ALOKASI UMUM (DAU)	Memperkuat reformasi politik, hukum dan birokrasi, serta memperkuat pencegahan dan pemberantasan korupsi, narkoba, judi, dan penyeludupan	Tata kelola Pemerintahan yang efektif dan berintegritas Tatakelola Pemerintahan Terintegrasi, Taat Azaz dan Kolaboratif	Tersedianya Barang Milik Daerah yang Dibutuhkan		110.000.000,00	BADAN KEUANGAN DAN ASET DAERAH
	5	02	01	2.07	0010	Pengadaan Sarana dan Prasarana Gedung Kantor atau Bangunan Lainnya														
							Jumlah Unit Sarana dan Prasarana Gedung Kantor atau Bangunan Lainnya yang Disediakan				1 Unit	33.000.000,00	Kab. Tulang Bawang Barat, Semua Kecamatan, Semua Kel/Desa	DANA ALOKASI UMUM (DAU)	-	Tata kelola Pemerintahan yang efektif dan berintegritas Tatakelola Pemerintahan Terintegrasi, Taat Azaz dan Kolaboratif	Tersedianya Barang Milik Daerah yang Dibutuhkan		0,00	BADAN KEUANGAN DAN ASET DAERAH
	5	02	01	2.08		Penyediaan Jasa Penunjang Urusan Pemerintahan Daerah	Persentase Jumlah Pelayanan yang Dilaksanakan	-			99 Persen	497.584.000,00			Memperkuat reformasi politik, hukum dan birokrasi, serta memperkuat pencegahan dan pemberantasan korupsi, narkoba, judi, dan penyeludupan	Tata kelola Pemerintahan yang efektif dan berintegritas Tatakelola Pemerintahan Terintegrasi, Taat Azaz dan Kolaboratif	Terpenuhinya Jasa Pelayanan Penunjang Urusan Pemerintah Daerah	-	550.000.000,00	
	5	02	01	2.08	0001	Penyediaan Jasa Surat Menyurat														
							Jumlah Laporan Penyediaan Jasa Surat Menyurat				12 Laporan	29.000.000,00	Kab. Tulang Bawang Barat, Semua Kecamatan, Semua Kel/Desa	DANA ALOKASI UMUM (DAU)	Memperkuat reformasi politik, hukum dan birokrasi, serta memperkuat pencegahan dan pemberantasan korupsi, narkoba, judi, dan penyeludupan	Tata kelola Pemerintahan yang efektif dan berintegritas Tatakelola Pemerintahan Terintegrasi, Taat Azaz dan Kolaboratif	Terpenuhinya Jasa Pelayanan Penunjang Urusan Pemerintah Daerah		40.000.000,00	BADAN KEUANGAN DAN ASET DAERAH
	5	02	01	2.08	0002	Penyediaan Jasa Komunikasi, Sumber Daya Air dan Listrik														
							Jumlah Laporan Penyediaan Jasa Komunikasi, Sumber Daya Air dan Listrik yang Disediakan				12 Laporan	4.800.000,00	Kab. Tulang Bawang Barat, Semua Kecamatan, Semua Kel/Desa	DANA ALOKASI UMUM (DAU)	Memperkuat reformasi politik, hukum dan birokrasi, serta memperkuat pencegahan dan pemberantasan korupsi, narkoba, judi, dan penyeludupan	Tata kelola Pemerintahan yang efektif dan berintegritas Tatakelola Pemerintahan Terintegrasi, Taat Azaz dan Kolaboratif	Terpenuhinya Jasa Pelayanan Penunjang Urusan Pemerintah Daerah		30.000.000,00	BADAN KEUANGAN DAN ASET DAERAH
	5	02	01	2.08	0004	Penyediaan Jasa Pelayanan Umum Kantor														
							Jumlah Laporan Penyediaan Jasa Pelayanan Umum Kantor yang Disediakan				12 Laporan	463.784.000,00	Kab. Tulang Bawang Barat, Semua Kecamatan, Semua Kel/Desa	DANA ALOKASI UMUM (DAU)	Memperkuat reformasi politik, hukum dan birokrasi, serta memperkuat pencegahan dan pemberantasan korupsi, narkoba, judi, dan penyeludupan	Tata kelola Pemerintahan yang efektif dan berintegritas Tatakelola Pemerintahan Terintegrasi, Taat Azaz dan Kolaboratif	Terpenuhinya Jasa Pelayanan Penunjang Urusan Pemerintah Daerah		480.000.000,00	BADAN KEUANGAN DAN ASET DAERAH

No	Kode					Urusan / Bidang Urusan / Program / Outcome / Kegiatan / Sub Kegiatan	Indikator Program / Kegiatan / Sub Kegiatan	Target Akhir Periode Renstra OPD	Realisasi Capaian RENJA OPD Tahun 2024	Prakiraan Capaian Target RENJA OPD Tahun 2025	Capaian Kinerja Dan Kerangka Pendanaan						Kelompok Sasaran	Prakiraan Maju Rencana Tahun 2025		Perangkat Daerah Penanggung Jawab
											Target 2026	Pagu Indikatif (Rp)	Lokasi	Sumber Dana	Prioritas			Target	Pagu Indikatif (Rp)	
															Nasional	Daerah				
1	2					3	4	5	6	7	8	9	10	11	12	13	14	15	16	17
	5	02	01	2.09		Pemeliharaan Barang Milik Daerah Penunjang Urusan Pemerintahan Daerah	Persentase Jumlah Barang Milik Daerah yang Terpelihara Dengan Baik	-			99 Persen	277.390.000,00			Memperkuat reformasi politik, hukum dan birokrasi, serta memperkuat pencegahan dan pemberantasan korupsi, narkoba, judi, dan penyeludupan	Tata kelola Pemerintahan yang efektif dan berintegritas Tatakelola Pemerintahan Terintegrasi, Taat Azaz dan Kolaboratif	Terpeliharanya Barang Milik Daerah Penunjang Urusan Pemerintah Daerah	-	320.500.000,00	
	5	02	01	2.09	0002	Penyediaan Jasa Pemeliharaan, Biaya Pemeliharaan, Pajak dan Perizinan Kendaraan Dinas Operasional atau Lapangan														
							Jumlah Kendaraan Dinas Operasional atau Lapangan yang Dipelihara dan dibayarkan Pajak dan Perizinannya				7 Unit	236.790.000,00	Kab. Tulang Bawang Barat, Semua Kecamatan, Semua Kel/Desa	DANA ALOKASI UMUM (DAU)	Memperkuat reformasi politik, hukum dan birokrasi, serta memperkuat pencegahan dan pemberantasan korupsi, narkoba, judi, dan penyeludupan	Tata kelola Pemerintahan yang efektif dan berintegritas Tatakelola Pemerintahan Terintegrasi, Taat Azaz dan Kolaboratif	Terpeliharanya Barang Milik Daerah Penunjang Urusan Pemerintah Daerah		240.500.000,00	BADAN KEUANGAN DAN ASET DAERAH
	5	02	01	2.09	0006	Pemeliharaan Peralatan dan Mesin Lainnya														
							Jumlah Peralatan dan Mesin Lainnya yang Dipelihara				10 Unit	21.600.000,00	Kab. Tulang Bawang Barat, Semua Kecamatan, Semua Kel/Desa	DANA ALOKASI UMUM (DAU)	Memperkuat reformasi politik, hukum dan birokrasi, serta memperkuat pencegahan dan pemberantasan korupsi, narkoba, judi, dan penyeludupan	Tata kelola Pemerintahan yang efektif dan berintegritas Tatakelola Pemerintahan Terintegrasi, Taat Azaz dan Kolaboratif	Terpeliharanya Barang Milik Daerah Penunjang Urusan Pemerintah Daerah		50.000.000,00	BADAN KEUANGAN DAN ASET DAERAH
	5	02	01	2.09	0010	Pemeliharaan/Rehabilitasi Sarana dan Prasarana Gedung Kantor atau Bangunan Lainnya														
							Jumlah Sarana dan Prasarana Gedung Kantor atau Bangunan Lainnya yang Dipelihara/Direhabilitasi				2 Unit	19.000.000,00	Kab. Tulang Bawang Barat, Semua Kecamatan, Semua Kel/Desa	DANA ALOKASI UMUM (DAU)	Memperkuat reformasi politik, hukum dan birokrasi, serta memperkuat pencegahan dan pemberantasan korupsi, narkoba, judi, dan penyeludupan	Tata kelola Pemerintahan yang efektif dan berintegritas Tatakelola Pemerintahan Terintegrasi, Taat Azaz dan Kolaboratif	Terpeliharanya Barang Milik Daerah Penunjang Urusan Pemerintah Daerah		30.000.000,00	BADAN KEUANGAN DAN ASET DAERAH
178	5	02	02			**PROGRAM PENGELOLAAN KEUANGAN DAERAH**	Persentase Capaian Pengelolaan Keuangan Daerah	-			98	209.310.350.863,00						-	179.968.981.492,00	
	5	02	02	2.01		Koordinasi dan Penyusunan Rencana Anggaran Daerah	Persentase Ketepatan Penyusunan APBD	-			98 Persen	1.846.581.000,00			Memperkuat reformasi politik, hukum dan birokrasi, serta memperkuat pencegahan dan pemberantasan korupsi, narkoba, judi, dan penyeludupan	Tata kelola Pemerintahan yang efektif dan berintegritas Tatakelola Pemerintahan Terintegrasi, Taat Azaz dan Kolaboratif	Meningkatnya Efektivitas Ketepatan Penyusunan APBD	-	2.077.000.000,00	
	5	02	02	2.01	0001	Koordinasi dan Penyusunan KUA dan PPAS														
							Jumlah Dokumen KUA dan PPAS yang Disusun				2 Dokumen	12.177.000,00	Kab. Tulang Bawang Barat, Semua Kecamatan, Semua Kel/Desa	DANA ALOKASI UMUM (DAU)	Memperkuat reformasi politik, hukum dan birokrasi, serta memperkuat pencegahan dan pemberantasan korupsi, narkoba, judi, dan penyeludupan	Tata kelola Pemerintahan yang efektif dan berintegritas Tatakelola Pemerintahan Terintegrasi, Taat Azaz dan Kolaboratif	Meningkatnya Efektivitas Ketepatan Penyusunan APBD		15.000.000,00	BADAN KEUANGAN DAN ASET DAERAH
	5	02	02	2.01	0002	Koordinasi dan Penyusunan Perubahan KUA dan Perubahan PPAS														
							Jumlah Dokumen Perubahan KUA dan Perubahan PPAS yang Disusun				2 Dokumen	19.059.000,00	Kab. Tulang Bawang Barat, Semua Kecamatan, Semua Kel/Desa	DANA ALOKASI UMUM (DAU)	Memperkuat reformasi politik, hukum dan birokrasi, serta memperkuat pencegahan dan pemberantasan korupsi, narkoba, judi, dan penyeludupan	Tata kelola Pemerintahan yang efektif dan berintegritas Tatakelola Pemerintahan Terintegrasi, Taat Azaz dan Kolaboratif	Meningkatnya Efektivitas Ketepatan Penyusunan APBD		20.000.000,00	BADAN KEUANGAN DAN ASET DAERAH
	5	02	02	2.01	0003	Koordinasi, Penyusunan dan Verifikasi RKA-SKPD														
							Jumlah RKA-SKPD yang Diverifikasi				2 Dokumen	21.725.000,00	Kab. Tulang Bawang Barat, Semua Kecamatan, Semua Kel/Desa	DANA ALOKASI UMUM (DAU)	Memperkuat reformasi politik, hukum dan birokrasi, serta memperkuat pencegahan dan pemberantasan korupsi, narkoba, judi, dan penyeludupan	Tata kelola Pemerintahan yang efektif dan berintegritas Tatakelola Pemerintahan Terintegrasi, Taat Azaz dan Kolaboratif	Meningkatnya Efektivitas Ketepatan Penyusunan APBD		22.000.000,00	BADAN KEUANGAN DAN ASET DAERAH
	5	02	02	2.01	0004	Koordinasi, Penyusunan dan Verifikasi Perubahan RKA-SKPD														
							Jumlah Perubahan RKA-SKPD yang Diverifikasi				2 Dokumen	21.444.000,00	Kab. Tulang Bawang Barat, Semua Kecamatan, Semua Kel/Desa	DANA ALOKASI UMUM (DAU)	Memperkuat reformasi politik, hukum dan birokrasi, serta memperkuat pencegahan dan pemberantasan korupsi, narkoba, judi, dan penyeludupan	Tata kelola Pemerintahan yang efektif dan berintegritas Tatakelola Pemerintahan Terintegrasi, Taat Azaz dan Kolaboratif	Meningkatnya Efektivitas Ketepatan Penyusunan APBD		25.000.000,00	BADAN KEUANGAN DAN ASET DAERAH
	5	02	02	2.01	0005	Koordinasi, Penyusunan dan Verifikasi DPA-SKPD														
							Jumlah DPA- SKPD yang Diverifikasi				2 Dokumen	70.083.000,00	Kab. Tulang Bawang Barat, Semua Kecamatan, Semua Kel/Desa	DANA ALOKASI UMUM (DAU)	Memperkuat reformasi politik, hukum dan birokrasi, serta memperkuat pencegahan dan pemberantasan korupsi, narkoba, judi, dan penyeludupan	Tata kelola Pemerintahan yang efektif dan berintegritas Tatakelola Pemerintahan Terintegrasi, Taat Azaz dan Kolaboratif	Meningkatnya Efektivitas Ketepatan Penyusunan APBD		75.000.000,00	BADAN KEUANGAN DAN ASET DAERAH
	5	02	02	2.01	0006	Koordinasi, Penyusunan dan Verifikasi Perubahan DPA-SKPD														

No	Kode					Urusan / Bidang Urusan / Program / Outcome / Kegiatan / Sub Kegiatan	Indikator Program / Kegiatan / Sub Kegiatan	Target Akhir Periode Renstra OPD	Realisasi Capaian RENJA OPD Tahun 2024	Prakiraan Capaian Target RENJA OPD Tahun 2025	Capaian Kinerja Dan Kerangka Pendanaan						Kelompok Sasaran	Prakiraan Maju Rencana Tahun 2025		Perangkat Daerah Penanggung Jawab
											Target 2026	Pagu Indikatif (Rp)	Lokasi	Sumber Dana	Prioritas			Target	Pagu Indikatif (Rp)	
															Nasional	Daerah				
1	2					3	4	5	6	7	8	9	10	11	12	13	14	15	16	17
							Jumlah Perubahan DPA-SKPD yang Diverifikasi				2 Dokumen	21.902.000,00	Kab. Tulang Bawang Barat, Semua Kecamatan, Semua Kel/Desa	DANA ALOKASI UMUM (DAU)	Memperkuat reformasi politik, hukum dan birokrasi, serta memperkuat pencegahan dan pemberantasan korupsi, narkoba, judi, dan penyeludupan	Tata kelola Pemerintahan yang efektif dan berintegritas Tatakelola Pemerintahan Terintegrasi, Taat Azaz dan Kolaboratif	Meningkatnya Efektivitas Ketepatan Penyusunan APBD		25.000.000,00	BADAN KEUANGAN DAN ASET DAERAH
	5	02	02	2.01	0007	Koordinasi dan Penyusunan Peraturan Daerah tentang APBD dan Peraturan Kepala Daerah tentang Penjabaran APBD														
							Jumlah Peraturan Daerah tentang APBD dan Peraturan Kepala Daerah tentang Penjabaran APBD				2 Dokumen	681.314.000,00	Kab. Tulang Bawang Barat, Semua Kecamatan, Semua Kel/Desa	DANA ALOKASI UMUM (DAU)	Memperkuat reformasi politik, hukum dan birokrasi, serta memperkuat pencegahan dan pemberantasan korupsi, narkoba, judi, dan penyeludupan	Tata kelola Pemerintahan yang efektif dan berintegritas Tatakelola Pemerintahan Terintegrasi, Taat Azaz dan Kolaboratif	Meningkatnya Efektivitas Ketepatan Penyusunan APBD		690.000.000,00	BADAN KEUANGAN DAN ASET DAERAH
	5	02	02	2.01	0008	Koordinasi dan Penyusunan Peraturan Daerah tentang Perubahan APBD dan Peraturan Kepala Daerah tentang Penjabaran Perubahan APBD														
							Jumlah Peraturan Daerah tentang Perubahan APBD dan Peraturan Kepala Daerah tentang Penjabaran Perubahan APBD				2 Dokumen	408.018.000,00	Kab. Tulang Bawang Barat, Semua Kecamatan, Semua Kel/Desa	DANA ALOKASI UMUM (DAU)	Memperkuat reformasi politik, hukum dan birokrasi, serta memperkuat pencegahan dan pemberantasan korupsi, narkoba, judi, dan penyeludupan	Tata kelola Pemerintahan yang efektif dan berintegritas Tatakelola Pemerintahan Terintegrasi, Taat Azaz dan Kolaboratif	Meningkatnya Efektivitas Ketepatan Penyusunan APBD		410.000.000,00	BADAN KEUANGAN DAN ASET DAERAH
	5	02	02	2.01	0009	Koordinasi dan Penyusunan Regulasi serta Kebijakan Bidang Anggaran														
							Jumlah Dokumen Regulasi serta Kebijakan Bidang Anggaran				2 Dokumen	135.895.000,00	Kab. Tulang Bawang Barat, Semua Kecamatan, Semua Kel/Desa	DANA ALOKASI UMUM (DAU)	Memperkuat reformasi politik, hukum dan birokrasi, serta memperkuat pencegahan dan pemberantasan korupsi, narkoba, judi, dan penyeludupan	Tata kelola Pemerintahan yang efektif dan berintegritas Tatakelola Pemerintahan Terintegrasi, Taat Azaz dan Kolaboratif	Meningkatnya Efektivitas Ketepatan Penyusunan APBD		175.000.000,00	BADAN KEUANGAN DAN ASET DAERAH
	5	02	02	2.01	0010	Koordinasi Perencanaan Anggaran Pendapatan														
							Jumlah Dokumen Hasil Koordinasi Perencanaan Anggaran Pendapatan				2 Dokumen	43.000.000,00	Kab. Tulang Bawang Barat, Semua Kecamatan, Semua Kel/Desa	DANA ALOKASI UMUM (DAU)	Memperkuat reformasi politik, hukum dan birokrasi, serta memperkuat pencegahan dan pemberantasan korupsi, narkoba, judi, dan penyeludupan	Tata kelola Pemerintahan yang efektif dan berintegritas Tatakelola Pemerintahan Terintegrasi, Taat Azaz dan Kolaboratif	Meningkatnya Efektivitas Ketepatan Penyusunan APBD		45.000.000,00	BADAN KEUANGAN DAN ASET DAERAH
	5	02	02	2.01	0011	Koordinasi Perencanaan Anggaran Belanja Daerah														
							Jumlah Dokumen Hasil Koordinasi Perencanaan Anggaran Belanja Daerah				2 Dokumen	40.716.000,00	Kab. Tulang Bawang Barat, Semua Kecamatan, Semua Kel/Desa	DANA ALOKASI UMUM (DAU)	Memperkuat reformasi politik, hukum dan birokrasi, serta memperkuat pencegahan dan pemberantasan korupsi, narkoba, judi, dan penyeludupan	Tata kelola Pemerintahan yang efektif dan berintegritas Tatakelola Pemerintahan Terintegrasi, Taat Azaz dan Kolaboratif	Meningkatnya Efektivitas Ketepatan Penyusunan APBD		45.000.000,00	BADAN KEUANGAN DAN ASET DAERAH
	5	02	02	2.01	0012	Koordinasi Perencanaan Anggaran Pembiayaan														
							Jumlah Dokumen Hasil Koordinasi Perencanaan Anggaran Pembiayaan				2 Dokumen	40.019.000,00	Kab. Tulang Bawang Barat, Semua Kecamatan, Semua Kel/Desa	DANA ALOKASI UMUM (DAU)	Memperkuat reformasi politik, hukum dan birokrasi, serta memperkuat pencegahan dan pemberantasan korupsi, narkoba, judi, dan penyeludupan	Tata kelola Pemerintahan yang efektif dan berintegritas Tatakelola Pemerintahan Terintegrasi, Taat Azaz dan Kolaboratif	Meningkatnya Efektivitas Ketepatan Penyusunan APBD		45.000.000,00	BADAN KEUANGAN DAN ASET DAERAH
	5	02	02	2.01	0013	Pembinaan Perencanaan Penganggaran Daerah Pemerintah Kabupaten/Kota														
							Jumlah Orang yang Mengikuti Pembinaan Penganggaran Daerah Pemerintah Kabupaten/Kota				100 Orang	331.229.000,00	Kab. Tulang Bawang Barat, Semua Kecamatan, Semua Kel/Desa	DANA ALOKASI UMUM (DAU)	Memperkuat reformasi politik, hukum dan birokrasi, serta memperkuat pencegahan dan pemberantasan korupsi, narkoba, judi, dan penyeludupan	Tata kelola Pemerintahan yang efektif dan berintegritas Tatakelola Pemerintahan Terintegrasi, Taat Azaz dan Kolaboratif	Meningkatnya Efektivitas Ketepatan Penyusunan APBD		485.000.000,00	BADAN KEUANGAN DAN ASET DAERAH
	5	02	02	2.02		Koordinasi dan Pengelolaan Perbendaharaan Daerah	Persentase Pengelolaan Kas Daerah yang Berkualitas	-			98 Persen	40.954.800.000,00			Memperkuat reformasi politik, hukum dan birokrasi, serta memperkuat pencegahan dan pemberantasan korupsi, narkoba, judi, dan penyeludupan	Tata kelola Pemerintahan yang efektif dan berintegritas Tatakelola Pemerintahan Terintegrasi, Taat Azaz dan Kolaboratif	Meningkatnya Kualitas Pengelolaan Kas Daerah	-	1.421.250.000,00	
	5	02	02	2.02	0001	Koordinasi dan Pengelolaan Kas Daerah														
							Jumlah Dokumen Hasil Koordinasi dan Pengelolaan Kas Daerah				2 Dokumen	26.250.000,00	Kab. Tulang Bawang Barat, Semua Kecamatan, Semua Kel/Desa	DANA ALOKASI UMUM (DAU)	Memperkuat reformasi politik, hukum dan birokrasi, serta memperkuat pencegahan dan pemberantasan korupsi, narkoba, judi, dan penyeludupan	Tata kelola Pemerintahan yang efektif dan berintegritas Tatakelola Pemerintahan Terintegrasi, Taat Azaz dan Kolaboratif	Meningkatnya Kualitas Pengelolaan Kas Daerah		45.750.000,00	BADAN KEUANGAN DAN ASET DAERAH
	5	02	02	2.02	0002	Pengelolaan Sisa Lebih Perhitungan Anggaran Tahun Sebelumnya														

No	Kode					Urusan / Bidang Urusan / Program / Outcome / Kegiatan / Sub Kegiatan	Indikator Program / Kegiatan / Sub Kegiatan	Target Akhir Periode Renstra OPD	Realisasi Capaian RENJA OPD Tahun 2024	Prakiraan Capaian Target RENJA OPD Tahun 2025	Capaian Kinerja Dan Kerangka Pendanaan						Kelompok Sasaran	Prakiraan Maju Rencana Tahun 2025		Perangkat Daerah Penanggung Jawab
											Target 2026	Pagu Indikatif (Rp)	Lokasi	Sumber Dana	Prioritas			Target	Pagu Indikatif (Rp)	
															Nasional	Daerah				
1	2					3	4	5	6	7	8	9	10	11	12	13	14	15	16	17
							Jumlah Laporan Hasil Pengelolaan Sisa Lebih Perhitungan Anggaran Tahun Sebelumnya				1 Laporan	6.000.000,00	Kab. Tulang Bawang Barat, Semua Kecamatan, Semua Kel/Desa	DANA ALOKASI UMUM (DAU)	Memperkuat reformasi politik, hukum dan birokrasi, serta memperkuat pencegahan dan pemberantasan korupsi, narkoba, judi, dan penyeludupan	Tata kelola Pemerintahan yang efektif dan berintegritas Tatakelola Pemerintahan Terintegrasi, Taat Azaz dan Kolaboratif	Meningkatnya Kualitas Pengelolaan Kas Daerah		10.000.000,00	BADAN KEUANGAN DAN ASET DAERAH
	5	02	02	2.02	0003	Penyiapan, Pelaksanaan Pengendalian dan Penerbitan Anggaran Kas dan SPD														
							Jumlah Dokumen Hasil Pengendalian dan Penerbitan Anggaran Kas dan SPD				4 Dokumen	13.700.000,00	Kab. Tulang Bawang Barat, Semua Kecamatan, Semua Kel/Desa	DANA ALOKASI UMUM (DAU)	Memperkuat reformasi politik, hukum dan birokrasi, serta memperkuat pencegahan dan pemberantasan korupsi, narkoba, judi, dan penyeludupan	Tata kelola Pemerintahan yang efektif dan berintegritas Tatakelola Pemerintahan Terintegrasi, Taat Azaz dan Kolaboratif	Meningkatnya Kualitas Pengelolaan Kas Daerah		20.000.000,00	BADAN KEUANGAN DAN ASET DAERAH
	5	02	02	2.02	0004	Penatausahaan Pembiayaan Daerah														
							Jumlah Dokumen Hasil Penatausahaan Pembiayaan Daerah				2 Dokumen	6.750.000,00	Kab. Tulang Bawang Barat, Semua Kecamatan, Semua Kel/Desa	DANA ALOKASI UMUM (DAU)	Memperkuat reformasi politik, hukum dan birokrasi, serta memperkuat pencegahan dan pemberantasan korupsi, narkoba, judi, dan penyeludupan	Tata kelola Pemerintahan yang efektif dan berintegritas Tatakelola Pemerintahan Terintegrasi, Taat Azaz dan Kolaboratif	Meningkatnya Kualitas Pengelolaan Kas Daerah		10.000.000,00	BADAN KEUANGAN DAN ASET DAERAH
	5	02	02	2.02	0005	Koordinasi, Fasilitasi, Asistensi, Sinkronisasi, Supervisi, Monitoring dan Evaluasi Pengelolaan Dana Perimbangan dan Dana Transfer Lainnya														
							Jumlah Dokumen Hasil Koordinasi, Fasilitasi, Asistensi, Sinkronisasi, Supervisi, Monitoring, dan Evaluasi Pengelolaan Dana Perimbangan dan Dana Transfer Lainnya				2 Dokumen	114.000.000,00	Kab. Tulang Bawang Barat, Semua Kecamatan, Semua Kel/Desa	DANA ALOKASI UMUM (DAU)	Memperkuat reformasi politik, hukum dan birokrasi, serta memperkuat pencegahan dan pemberantasan korupsi, narkoba, judi, dan penyeludupan	Tata kelola Pemerintahan yang efektif dan berintegritas Tatakelola Pemerintahan Terintegrasi, Taat Azaz dan Kolaboratif	Meningkatnya Kualitas Pengelolaan Kas Daerah		140.000.000,00	BADAN KEUANGAN DAN ASET DAERAH
	5	02	02	2.02	0006	Koordinasi, Pelaksanaan Kerja Sama dan Pemantauan Transaksi Non Tunai dengan Lembaga Keuangan Bank dan Lembaga Keuangan Bukan Bank														
							Jumlah Dokumen Hasil Koordinasi, Pelaksanaan Kerja Sama dan Pemantauan Transaksi Non Tunai dengan Lembaga Keuangan Bank dan Lembaga Keuangan Bukan Bank				2 Dokumen	21.500.000,00	Kab. Tulang Bawang Barat, Semua Kecamatan, Semua Kel/Desa	DANA ALOKASI UMUM (DAU)	Memperkuat reformasi politik, hukum dan birokrasi, serta memperkuat pencegahan dan pemberantasan korupsi, narkoba, judi, dan penyeludupan	Tata kelola Pemerintahan yang efektif dan berintegritas Tatakelola Pemerintahan Terintegrasi, Taat Azaz dan Kolaboratif	Meningkatnya Kualitas Pengelolaan Kas Daerah		30.000.000,00	BADAN KEUANGAN DAN ASET DAERAH
	5	02	02	2.02	0007	Koordinasi dan Penyusunan Laporan Realisasi Penerimaan dan Pengeluaran Kas Daerah, Laporan Aliran Kas, dan Pelaksanaan Pemungutan/ Pemotongan dan Penyetoran Perhitungan Fihak Ketiga (PFK)														
							Jumlah Laporan Realisasi Penerimaan dan Pengeluaran Kas Daerah, Laporan Aliran Kas, dan Pelaksanaan Pemungutan/Pemotongan dan Penyetoran Perhitungan Fihak Ketiga (PFK) dan Laporan Hasil Koordinasi dalam rangka Penyusunan Laporan Realisasi Penerimaan dan Pengeluaran Kas Daerah, Laporan Aliran Kas, dan Pelaksanaan Pemungutan/Pemotongan dan Penyetoran Perhitungan Fihak Ketiga (PFK)				2 Laporan	27.300.000,00	Kab. Tulang Bawang Barat, Semua Kecamatan, Semua Kel/Desa	DANA ALOKASI UMUM (DAU)	Memperkuat reformasi politik, hukum dan birokrasi, serta memperkuat pencegahan dan pemberantasan korupsi, narkoba, judi, dan penyeludupan.	Tata kelola Pemerintahan yang efektif dan berintegritas Tatakelola Pemerintahan Terintegrasi, Taat Azaz dan Kolaboratif	Meningkatnya Kualitas Pengelolaan Kas Daerah		25.000.000,00	BADAN KEUANGAN DAN ASET DAERAH
	5	02	02	2.02	0008	Koordinasi Pelaksanaan Piutang dan Utang Daerah yang Timbul Akibat Pengelolaan Kas, Pelaksanaan Analisis Pembiayaan dan Penempatan Uang Daerah sebagai Optimalisasi Kas														
							Jumlah Dokumen Hasil Koordinasi Pelaksanaan Piutang dan Utang Daerah yang Timbul Akibat Pengelolaan Kas, Pelaksanaan Analisis Pembiayaan dan Penempatan Uang Daerah sebagai Optimalisasi Kas				2 Dokumen	40.012.000.000,00	Kab. Tulang Bawang Barat, Semua Kecamatan, Semua Kel/Desa	DANA ALOKASI UMUM (DAU)	Memperkuat reformasi politik, hukum dan birokrasi, serta memperkuat pencegahan dan pemberantasan korupsi, narkoba, judi, dan penyeludupan.	Tata kelola Pemerintahan yang efektif dan berintegritas Tatakelola Pemerintahan Terintegrasi, Taat Azaz dan Kolaboratif	Meningkatnya Kualitas Pengelolaan Kas Daerah		40.000.000,00	BADAN KEUANGAN DAN ASET DAERAH
	5	02	02	2.02	0009	Rekonsiliasi Data Penerimaan dan Pengeluaran Kas serta Pemungutan dan Pemotongan atas SP2D dengan Instansi Terkait														
							Jumlah Dokumen Hasil Rekonsiliasi Data Penerimaan dan Pengeluaran Kas serta Pemungutan dan Pemotongan atas SP2D dengan Instansi Terkait				2 Dokumen	28.210.000,00	Kab. Tulang Bawang Barat, Semua Kecamatan, Semua Kel/Desa	DANA ALOKASI UMUM (DAU)	Memperkuat reformasi politik, hukum dan birokrasi, serta memperkuat pencegahan dan pemberantasan korupsi, narkoba, judi, dan penyeludupan	Tata kelola Pemerintahan yang efektif dan berintegritas Tatakelola Pemerintahan Terintegrasi, Taat Azaz dan Kolaboratif	Meningkatnya Kualitas Pengelolaan Kas Daerah		30.000.000,00	BADAN KEUANGAN DAN ASET DAERAH
	5	02	02	2.02	0010	Penyusunan Petunjuk Teknis Administrasi Keuangan yang Berkaitan dengan Penerimaan dan Pengeluaran Kas serta Penatausahaan dan Pertanggungjawaban Sub Kegiatan														
							Jumlah Petunjuk Teknis Administrasi Keuangan yang Berkaitan dengan Penerimaan dan Pengeluaran Kas serta Penatausahaan dan Pertanggungjawaban Sub Kegiatan				1 Dokumen	239.000.000,00	Kab. Tulang Bawang Barat, Semua Kecamatan, Semua Kel/Desa	DANA ALOKASI UMUM (DAU)	Memperkuat reformasi politik, hukum dan birokrasi, serta memperkuat pencegahan dan pemberantasan korupsi, narkoba, judi, dan penyeludupan	Tata kelola Pemerintahan yang efektif dan berintegritas Tatakelola Pemerintahan Terintegrasi, Taat Azaz dan Kolaboratif	Meningkatnya Kualitas Pengelolaan Kas Daerah		459.500.000,00	BADAN KEUANGAN DAN ASET DAERAH
	5	02	02	2.02	0011	Pembinaan Penatausahaan Keuangan Pemerintah Kabupaten/Kota														

No	Kode					Urusan / Bidang Urusan / Program / Outcome / Kegiatan / Sub Kegiatan	Indikator Program / Kegiatan / Sub Kegiatan	Target Akhir Periode Renstra OPD	Realisasi Capaian RENJA OPD Tahun 2024	Prakiraan Capaian Target RENJA OPD Tahun 2025	Capaian Kinerja Dan Kerangka Pendanaan						Kelompok Sasaran	Prakiraan Maju Rencana Tahun 2025		Perangkat Daerah Penanggung Jawab
											Target 2026	Pagu Indikatif (Rp)	Lokasi	Sumber Dana	Prioritas			Target	Pagu Indikatif (Rp)	
															Nasional	Daerah				
1	2					3	4	5	6	7	8	9	10	11	12	13	14	15	16	17
							Jumlah Orang yang Mengikuti Pembinaan Penatausahaan Keuangan Pemerintah Kabupaten/Kota				100 Orang	460.090.000,00	Kab. Tulang Bawang Barat, Semua Kecamatan, Semua Kel/Desa	DANA ALOKASI UMUM (DAU)	Memperkuat reformasi politik, hukum dan birokrasi, serta memperkuat pencegahan dan pemberantasan korupsi, narkoba, judi, dan penyeludupan	Tata kelola Pemerintahan yang efektif dan berintegritas Tatakelola Pemerintahan Terintegrasi, Taat Azaz dan Kolaboratif	Meningkatnya Kualitas Pengelolaan Kas Daerah		611.000.000,00	BADAN KEUANGAN DAN ASET DAERAH
	5	02	02	2.03		Koordinasi dan Pelaksanaan Akuntansi dan Pelaporan Keuangan Daerah	Persentase Penyampaian Laporan Keuangan Kabupaten Tulang Bawang Barat yang Tepat Waktu	-			98 Persen	1.136.665.000,00			Memperkuat reformasi politik, hukum dan birokrasi, serta memperkuat pencegahan dan pemberantasan korupsi, narkoba, judi, dan penyeludupan	Tata kelola Pemerintahan yang efektif dan berintegritas Tatakelola Pemerintahan Terintegrasi, Taat Azaz dan Kolaboratif	Terlaksananya Penyusunan Laporan Keuangan Kabupaten Tulang Bawang Barat yang Tepat Waktu	-	1.702.000.000,00	
	5	02	02	2.03	0001	Koordinasi Pelaksanaan Akuntansi Penerimaan dan Pengeluaran Kas Daerah														
							Jumlah Laporan Hasil Koordinasi Pelaksanaan Akuntansi Penerimaan dan Pengeluaran Kas Daerah				5 Laporan	144.930.000,00	Kab. Tulang Bawang Barat, Semua Kecamatan, Semua Kel/Desa	DANA ALOKASI UMUM (DAU)	Memperkuat reformasi politik, hukum dan birokrasi, serta memperkuat pencegahan dan pemberantasan korupsi, narkoba, judi, dan penyeludupan	Tata kelola Pemerintahan yang efektif dan berintegritas Tatakelola Pemerintahan Terintegrasi, Taat Azaz dan Kolaboratif	Terlaksananya Penyusunan Laporan Keuangan Kabupaten Tulang Bawang Barat yang Tepat Waktu		145.000.000,00	BADAN KEUANGAN DAN ASET DAERAH
	5	02	02	2.03	0002	Rekonsiliasi dan Verifikasi Aset, Kewajiban, Ekuitas, Pendapatan, Belanja, Pembiayaan, Pendapatan-LO dan Beban														
							Jumlah Dokumen Hasil Rekonsiliasi dan Verifikasi Aset, Kewajiban, Ekuitas, Pendapatan, Belanja, Pembiayaan, Pendapatan-LO, dan Beban				32 Dokumen	43.560.000,00	Kab. Tulang Bawang Barat, Semua Kecamatan, Semua Kel/Desa	DANA ALOKASI UMUM (DAU)	Memperkuat reformasi politik, hukum dan birokrasi, serta memperkuat pencegahan dan pemberantasan korupsi, narkoba, judi, dan penyeludupan	Tata kelola Pemerintahan yang efektif dan berintegritas Tatakelola Pemerintahan Terintegrasi, Taat Azaz dan Kolaboratif	Terlaksananya Penyusunan Laporan Keuangan Kabupaten Tulang Bawang Barat yang Tepat Waktu		60.000.000,00	BADAN KEUANGAN DAN ASET DAERAH
	5	02	02	2.03	0003	Koordinasi Penyusunan Laporan Pertanggungjawaban Pelaksanaan APBD Bulanan, Triwulanan dan Semesteran														
							Jumlah Laporan Pertanggungjawaban Pelaksanaan APBD Bulanan, Triwulanan dan Semesteran				48 Laporan	84.165.000,00	Kab. Tulang Bawang Barat, Semua Kecamatan, Semua Kel/Desa	DANA ALOKASI UMUM (DAU)	Memperkuat reformasi politik, hukum dan birokrasi, serta memperkuat pencegahan dan pemberantasan korupsi, narkoba, judi, dan penyeludupan	Tata kelola Pemerintahan yang efektif dan berintegritas Tatakelola Pemerintahan Terintegrasi, Taat Azaz dan Kolaboratif	Terlaksananya Penyusunan Laporan Keuangan Kabupaten Tulang Bawang Barat yang Tepat Waktu		85.000.000,00	BADAN KEUANGAN DAN ASET DAERAH
	5	02	02	2.03	0004	Konsolidasi Laporan Keuangan SKPD, BLUD dan Laporan Keuangan Pemerintah Daerah														
							Jumlah Laporan Keuangan SKPD, BLUD dan Laporan Keuangan Pemerintah Daerah yang Terkonsolidasi				3 Laporan	58.210.000,00	Kab. Tulang Bawang Barat, Semua Kecamatan, Semua Kel/Desa	DANA ALOKASI UMUM (DAU)	Memperkuat reformasi politik, hukum dan birokrasi, serta memperkuat pencegahan dan pemberantasan korupsi, narkoba, judi, dan penyeludupan	Tata kelola Pemerintahan yang efektif dan berintegritas Tatakelola Pemerintahan Terintegrasi, Taat Azaz dan Kolaboratif	Terlaksananya Penyusunan Laporan Keuangan Kabupaten Tulang Bawang Barat yang Tepat Waktu		77.000.000,00	BADAN KEUANGAN DAN ASET DAERAH
	5	02	02	2.03	0005	Koordinasi dan Penyusunan Rancangan Peraturan Daerah tentang Pertanggungjawaban Pelaksanaan APBD Kabupaten/Kota dan Rancangan Peraturan Kepala Daerah tentang Penjabaran Pertanggungjawaban Pelaksanaan APBD Kabupaten/Kota														
							Jumlah Rancangan Peraturan Daerah tentang Pertanggungjawaban Pelaksanaan APBD Kabupaten/Kota dan Rancangan Peraturan Kepala Daerah tentang Penjabaran Pertanggungjawaban Pelaksanaan APBD Kabupaten/Kota				2 Dokumen	44.195.000,00	Kab. Tulang Bawang Barat, Semua Kecamatan, Semua Kel/Desa	DANA ALOKASI UMUM (DAU)	Memperkuat reformasi politik, hukum dan birokrasi, serta memperkuat pencegahan dan pemberantasan korupsi, narkoba, judi, dan penyeludupan.	Tata kelola Pemerintahan yang efektif dan berintegritas Tatakelola Pemerintahan Terintegrasi, Taat Azaz dan Kolaboratif	Terlaksananya Penyusunan Laporan Keuangan Kabupaten Tulang Bawang Barat yang Tepat Waktu		91.000.000,00	BADAN KEUANGAN DAN ASET DAERAH
	5	02	02	2.03	0006	Penyusunan Tanggapan/Tindak Lanjut Terhadap LHP BPK atas Laporan Pertanggungjawaban Pelaksanaan APBD														
							Jumlah Dokumen Tanggapan/Tindak Lanjut Terhadap LHP BPK atas Laporan Pertanggungjawaban Pelaksanaan APBD				4 Dokumen	16.780.000,00	Kab. Tulang Bawang Barat, Semua Kecamatan, Semua Kel/Desa	DANA ALOKASI UMUM (DAU)	Memperkuat reformasi politik, hukum dan birokrasi, serta memperkuat pencegahan dan pemberantasan korupsi, narkoba, judi, dan penyeludupan	Tata kelola Pemerintahan yang efektif dan berintegritas Tatakelola Pemerintahan Terintegrasi, Taat Azaz dan Kolaboratif	Terlaksananya Penyusunan Laporan Keuangan Kabupaten Tulang Bawang Barat yang Tepat Waktu		70.000.000,00	BADAN KEUANGAN DAN ASET DAERAH
	5	02	02	2.03	0007	Koordinasi, Sinkronisasi, dan Penyelesaian Tuntutan Perbendaharaan dan Tuntutan Kerugian Daerah														
							Jumlah Dokumen Hasil Koordinasi, Sinkronisasi, dan Penyelesaian Tuntutan Perbendaharaan dan Tuntutan Kerugian Daerah				1 Dokumen	21.435.000,00	Kab. Tulang Bawang Barat, Semua Kecamatan, Semua Kel/Desa	DANA ALOKASI UMUM (DAU)	Memperkuat reformasi politik, hukum dan birokrasi, serta memperkuat pencegahan dan pemberantasan korupsi, narkoba, judi, dan penyeludupan	Tata kelola Pemerintahan yang efektif dan berintegritas Tatakelola Pemerintahan Terintegrasi, Taat Azaz dan Kolaboratif	Terlaksananya Penyusunan Laporan Keuangan Kabupaten Tulang Bawang Barat yang Tepat Waktu		46.000.000,00	BADAN KEUANGAN DAN ASET DAERAH
	5	02	02	2.03	0008	Penyusunan Analisis Laporan														
							Jumlah Dokumen Hasil Analisis Laporan Pertanggungjawaban Pelaksanaan APBD				1 Dokumen	24.250.000,00	Kab. Tulang Bawang Barat, Semua Kecamatan, Semua Kel/Desa	DANA ALOKASI UMUM (DAU)	Memperkuat reformasi politik, hukum dan birokrasi, serta memperkuat pencegahan dan pemberantasan korupsi, narkoba, judi, dan penyeludupan	Tata kelola Pemerintahan yang efektif dan berintegritas Tatakelola Pemerintahan Terintegrasi, Taat Azaz dan Kolaboratif	Terlaksananya Penyusunan Laporan Keuangan Kabupaten Tulang Bawang Barat yang Tepat Waktu		40.000.000,00	BADAN KEUANGAN DAN ASET DAERAH
	5	02	02	2.03	0009	Penyusunan Kebijakan dan Panduan Teknis Operasional Penyelenggaraan Akuntansi Pemerintah Daerah														

No	Kode					Urusan / Bidang Urusan / Program / Outcome / Kegiatan / Sub Kegiatan	Indikator Program / Kegiatan / Sub Kegiatan	Target Akhir Periode Renstra OPD	Realisasi Capaian RENJA OPD Tahun 2024	Prakiraan Capaian Target RENJA OPD Tahun 2025	Capaian Kinerja Dan Kerangka Pendanaan						Kelompok Sasaran	Prakiraan Maju Rencana Tahun 2025		Perangkat Daerah Penanggung Jawab
											Target 2026	Pagu Indikatif (Rp)	Lokasi	Sumber Dana	Prioritas			Target	Pagu Indikatif (Rp)	
															Nasional	Daerah				
1	2					3	4	5	6	7	8	9	10	11	12	13	14	15	16	17
							Jumlah Kebijakan dan Panduan Teknis Operasional Penyelenggaraan Akuntansi Pemerintah Daerah				1 Dokumen	29.995.000,00	Kab. Tulang Bawang Barat, Semua Kecamatan, Semua Kel/Desa	DANA ALOKASI UMUM (DAU)	Memperkuat reformasi politik, hukum dan birokrasi, serta memperkuat pencegahan dan pemberantasan korupsi, narkoba, judi, dan penyeludupan	Tata kelola Pemerintahan yang efektif dan berintegritas Tatakelola Pemerintahan Terintegrasi, Taat Azaz dan Kolaboratif	Terlaksananya Penyusunan Laporan Keuangan Kabupaten Tulang Bawang Barat yang Tepat Waktu		71.000.000,00	BADAN KEUANGAN DAN ASET DAERAH
	5	02	02	2.03	0010	Penyusunan Sistem dan Prosedur Akuntansi dan Pelaporan Keuangan Pemerintah Daerah														
							Jumlah Sistem dan Prosedur Akuntansi dan Pelaporan Keuangan Pemerintah Daerah				1 Dokumen	130.245.000,00	Kab. Tulang Bawang Barat, Semua Kecamatan, Semua Kel/Desa	DANA ALOKASI UMUM (DAU)	Memperkuat reformasi politik, hukum dan birokrasi, serta memperkuat pencegahan dan pemberantasan korupsi, narkoba, judi, dan penyeludupan	Tata kelola Pemerintahan yang efektif dan berintegritas Tatakelola Pemerintahan Terintegrasi, Taat Azaz dan Kolaboratif	Terlaksananya Penyusunan Laporan Keuangan Kabupaten Tulang Bawang Barat yang Tepat Waktu		142.000.000,00	BADAN KEUANGAN DAN ASET DAERAH
	5	02	02	2.03	0011	Pembinaan Akuntansi, Pelaporan dan														
							Jumlah Orang yang Mengikuti Pembinaan Akuntansi, Pelaporan dan Pertanggungjawaban Pemerintah Kabupaten/Kota				52 Orang	219.880.000,00	Kab. Tulang Bawang Barat, Semua Kecamatan, Semua Kel/Desa	DANA ALOKASI UMUM (DAU)	Memperkuat reformasi politik, hukum dan birokrasi, serta memperkuat pencegahan dan pemberantasan korupsi, narkoba, judi, dan penyeludupan	Tata kelola Pemerintahan yang efektif dan berintegritas Tatakelola Pemerintahan Terintegrasi, Taat Azaz dan Kolaboratif	Terlaksananya Penyusunan Laporan Keuangan Kabupaten Tulang Bawang Barat yang Tepat Waktu		370.000.000,00	BADAN KEUANGAN DAN ASET DAERAH
	5	02	02	2.03	0012	Pembinaan Pengelolaan Keuangan BLUD Kabupaten/Kota														
							Jumlah BLUD Kabupaten/Kota yang Dibina				32 Lembaga	301.520.000,00	Kab. Tulang Bawang Barat, Semua Kecamatan, Semua Kel/Desa	DANA ALOKASI UMUM (DAU)	Memperkuat reformasi politik, hukum dan birokrasi, serta memperkuat pencegahan dan pemberantasan korupsi, narkoba, judi, dan penyeludupan	Tata kelola Pemerintahan yang efektif dan berintegritas Tatakelola Pemerintahan Terintegrasi, Taat Azaz dan Kolaboratif	Terlaksananya Penyusunan Laporan Keuangan Kabupaten Tulang Bawang Barat yang Tepat Waktu		460.000.000,00	BADAN KEUANGAN DAN ASET DAERAH
	5	02	02	2.03	0013	Koordinasi dan Penyusunan Statistik Keuangan Pemerintahan Daerah														
							Jumlah Laporan Statistik Keuangan Pemerintahan Daerah pada Pemerintah Kabupaten/Kota				2 Laporan	17.500.000,00	Kab. Tulang Bawang Barat, Semua Kecamatan, Semua Kel/Desa	DANA ALOKASI UMUM (DAU)	Memperkuat reformasi politik, hukum dan birokrasi, serta memperkuat pencegahan dan pemberantasan korupsi, narkoba, judi, dan penyeludupan	Tata kelola Pemerintahan yang efektif dan berintegritas Tatakelola Pemerintahan Terintegrasi, Taat Azaz dan Kolaboratif	Terlaksananya Penyusunan Laporan Keuangan Kabupaten Tulang Bawang Barat yang Tepat Waktu		45.000.000,00	BADAN KEUANGAN DAN ASET DAERAH
	5	02	02	2.04		Penunjang Urusan Kewenangan Pengelolaan Keuangan Daerah	Persentase Pemenuhan Kebutuhan Penunjang Urusan Kewenangan Pengelolaan Keuangan Daerah	-			98 Persen	165.138.885.863,00			Memperkuat reformasi politik, hukum dan birokrasi, serta memperkuat pencegahan dan pemberantasan korupsi, narkoba, judi, dan penyeludupan	Tata kelola Pemerintahan yang efektif dan berintegritas Tatakelola Pemerintahan Terintegrasi, Taat Azaz dan Kolaboratif	Terpenuhinya Kebutuhan Penunjang Urusan Kewenangan Pengelolaan Keuangan Daerah	-	174.298.731.492,00	
	5	02	02	2.04	0004	Analisis Perencanaan dan Pelaksanaan Pembayaran Cicilan Pokok dan Bunga Pinjaman Pemerintah Daerah														
							Jumlah Laporan Hasil Analisis Perencanaan dan Pelaksanaan Pembayaran Cicilan Pokok dan Bunga Pinjaman Pemerintah Daerah				1 Laporan	3.100.000.000,00	Kab. Tulang Bawang Barat, Semua Kecamatan, Semua Kel/Desa	DANA ALOKASI UMUM (DAU)	Memperkuat reformasi politik, hukum dan birokrasi, serta memperkuat pencegahan dan pemberantasan korupsi, narkoba, judi, dan penyeludupan	Tata kelola Pemerintahan yang efektif dan berintegritas Tatakelola Pemerintahan Terintegrasi, Taat Azaz dan Kolaboratif	Terpenuhinya Kebutuhan Penunjang Urusan Kewenangan Pengelolaan Keuangan Daerah		2.630.000.000,00	BADAN KEUANGAN DAN ASET DAERAH
	5	02	02	2.04	0008	Analisis Perencanaan dan Penyaluran Bantuan Keuangan														
							Jumlah Laporan Hasil Analisis Perencanaan dan Penyaluran Bantuan Keuangan				2 Laporan	144.377.297.166,00	Kab. Tulang Bawang Barat, Semua Kecamatan, Semua Kel/Desa	DANA ALOKASI UMUM (DAU)	Memperkuat reformasi politik, hukum dan birokrasi, serta memperkuat pencegahan dan pemberantasan korupsi, narkoba, judi, dan penyeludupan	Tata kelola Pemerintahan yang efektif dan berintegritas Tatakelola Pemerintahan Terintegrasi, Taat Azaz dan Kolaboratif	Terpenuhinya Kebutuhan Penunjang Urusan Kewenangan Pengelolaan Keuangan Daerah		152.668.731.492,00	BADAN KEUANGAN DAN ASET DAERAH
	5	02	02	2.04	0009	Pengelolaan Dana Darurat dan Mendesak														
							Jumlah Laporan Hasil Pengelolaan Dana Darurat dan Mendesak				2 Laporan	1.000.000.000,00	Kab. Tulang Bawang Barat, Semua Kecamatan, Semua Kel/Desa	DANA ALOKASI UMUM (DAU)	Memperkuat reformasi politik, hukum dan birokrasi, serta memperkuat pencegahan dan pemberantasan korupsi, narkoba, judi, dan penyeludupan	Tata kelola Pemerintahan yang efektif dan berintegritas Tatakelola Pemerintahan Terintegrasi, Taat Azaz dan Kolaboratif	Terpenuhinya Kebutuhan Penunjang Urusan Kewenangan Pengelolaan Keuangan Daerah		1.000.000.000,00	BADAN KEUANGAN DAN ASET DAERAH
	5	02	02	2.04	0010	Pengelolaan Dana bagi Hasil Kabupaten/Kota														
							Jumlah Laporan Hasil Pengelolaan Dana bagi Hasil Kabupaten/Kota				1 Laporan	16.661.588.697,00	Kab. Tulang Bawang Barat, Semua Kecamatan, Semua Kel/Desa	DANA ALOKASI UMUM (DAU)	Memperkuat reformasi politik, hukum dan birokrasi, serta memperkuat pencegahan dan pemberantasan korupsi, narkoba, judi, dan penyeludupan	Tata kelola Pemerintahan yang efektif dan berintegritas Tatakelola Pemerintahan Terintegrasi, Taat Azaz dan Kolaboratif	Terpenuhinya Kebutuhan Penunjang Urusan Kewenangan Pengelolaan Keuangan Daerah		18.000.000.000,00	BADAN KEUANGAN DAN ASET DAERAH
	5	02	02	2.05		Pengelolaan Data dan Implementasi Sistem Informasi Pemerintah Daerah Lingkup Keuangan Daerah	Persentase Terpenuhinya Kebutuhan Pengelolaan Data dan Implementasi Sistem Informasi Pemerintah Daerah Lingkup Keuangan Daerah	-			98 Persen	233.419.000,00			Memperkuat reformasi politik, hukum dan birokrasi, serta memperkuat pencegahan dan pemberantasan korupsi, narkoba, judi, dan penyeludupan	Tata kelola Pemerintahan yang efektif dan berintegritas Tatakelola Pemerintahan Terintegrasi, Taat Azaz dan Kolaboratif	Terpenuhinya Kebutuhan Pengelolaan Data dan Implementasi Sistem Informasi Pemerintah Daerah Lingkup Keuangan Daerah	-	470.000.000,00	

No	Kode					Urusan / Bidang Urusan / Program / Outcome / Kegiatan / Sub Kegiatan	Indikator Program / Kegiatan / Sub Kegiatan	Target Akhir Periode Renstra OPD	Realisasi Capaian RENJA OPD Tahun 2024	Prakiraan Capaian Target RENJA OPD Tahun 2025	Capaian Kinerja Dan Kerangka Pendanaan						Kelompok Sasaran	Prakiraan Maju Rencana Tahun 2025		Perangkat Daerah Penanggung Jawab
											Target 2026	Pagu Indikatif (Rp)	Lokasi	Sumber Dana	Prioritas			Target	Pagu Indikatif (Rp)	
															Nasional	Daerah				
1	2					3	4	5	6	7	8	9	10	11	12	13	14	15	16	17
	5	02	02	2.05	0003	Pembinaan Sistem Informasi Pemerintah Daerah Bidang Keuangan Daerah Pemerintah Kabupaten/Kota														
							Jumlah Orang yang Mengikuti Pembinaan Sistem Informasi Pemerintah Daerah Bidang Keuangan Daerah Pemerintah Kabupaten/Kota				70 Orang	233.419.000,00	Kab. Tulang Bawang Barat, Semua Kecamatan, Semua Kel/Desa	DANA ALOKASI UMUM (DAU)	Memperkuat reformasi politik, hukum dan birokrasi, serta memperkuat pencegahan dan pemberantasan korupsi, narkoba, judi, dan penyeludupan	Tata kelola Pemerintahan yang efektif dan berintegritas Tatakelola Pemerintahan Terintegrasi, Taat Azaz dan Kolaboratif	Terpenuhinya Kebutuhan Pengelolaan Data dan Implementasi Sistem Informasi Pemerintah Daerah Lingkup Keuangan Daerah		470.000.000,00	BADAN KEUANGAN DAN ASET DAERAH
179	5	02	03			**PROGRAM PENGELOLAAN BARANG MILIK DAERAH**	PersentaseCapaian Pengelolaan BMD	-			98	1.217.250.000,00						-	1.664.510.000,00	
	5	02	03	2.01		Pengelolaan Barang Milik Daerah	Persentase BMD yang telah diamankan/dalam penguasaan Persentase BMD yang telah dilakukan penilaian Persentase BMD yang telah dimanfaatkan Persentase Pengelolaan BMD/Persentase Pencatatan BMD	-			97 Persen 97 Persen 97 Persen 97 Persen	1.217.250.000,00			Memperkuat reformasi politik, hukum dan birokrasi, serta memperkuat pencegahan dan pemberantasan korupsi, narkoba, judi, dan penyeludupan.	Tata kelola Pemerintahan yang efektif dan berintegritas Tatakelola Pemerintahan Terintegrasi, Taat Azaz dan Kolaboratif	Meningkatnya Kualitas Pengelolaan Barang Milik Daerah	-	1.664.510.000,00	
	5	02	03	2.01	0001	Penyusunan Standar Harga														
							Jumlah Standar Harga yang Disusun				3 Dokumen	64.900.000,00	Kab. Tulang Bawang Barat, Semua Kecamatan, Semua Kel/Desa	DANA ALOKASI UMUM (DAU)	Memperkuat reformasi politik, hukum dan birokrasi, serta memperkuat pencegahan dan pemberantasan korupsi, narkoba, judi, dan penyeludupan	Tata kelola Pemerintahan yang efektif dan berintegritas Tatakelola Pemerintahan Terintegrasi, Taat Azaz dan Kolaboratif	Meningkatnya Kualitas Pengelolaan Barang Milik Daerah		91.500.000,00	BADAN KEUANGAN DAN ASET DAERAH
	5	02	03	2.01	0002	Penyusunan Standar Barang Milik Daerah dan Standar Kebutuhan Barang Milik Daerah														
							Jumlah Standar Barang Milik Daerah dan Standar Kebutuhan Barang Milik Daerah				3 Dokumen	2.000.000,00	Kab. Tulang Bawang Barat, Semua Kecamatan, Semua Kel/Desa	DANA ALOKASI UMUM (DAU)	Memperkuat reformasi politik, hukum dan birokrasi, serta memperkuat pencegahan dan pemberantasan korupsi, narkoba, judi, dan penyeludupan	Tata kelola Pemerintahan yang efektif dan berintegritas Tatakelola Pemerintahan Terintegrasi, Taat Azaz dan Kolaboratif	Meningkatnya Kualitas Pengelolaan Barang Milik Daerah		25.000.000,00	BADAN KEUANGAN DAN ASET DAERAH
	5	02	03	2.01	0003	Penyusunan Perencanaan Kebutuhan Barang Milik Daerah														
							Jumlah Rencana Kebutuhan Barang Milik Daerah				3 Dokumen	95.000.000,00	Kab. Tulang Bawang Barat, Semua Kecamatan, Semua Kel/Desa	DANA ALOKASI UMUM (DAU)	Memperkuat reformasi politik, hukum dan birokrasi, serta memperkuat pencegahan dan pemberantasan korupsi, narkoba, judi, dan penyeludupan	Tata kelola Pemerintahan yang efektif dan berintegritas Tatakelola Pemerintahan Terintegrasi, Taat Azaz dan Kolaboratif	Meningkatnya Kualitas Pengelolaan Barang Milik Daerah		95.000.000,00	BADAN KEUANGAN DAN ASET DAERAH
	5	02	03	2.01	0004	Penyusunan Kebijakan Pengelolaan Barang Milik Daerah														
							Jumlah Kebijakan Pengelolaan Barang Milik Daerah				1 Dokumen	85.690.000,00	Kab. Tulang Bawang Barat, Semua Kecamatan, Semua Kel/Desa	DANA ALOKASI UMUM (DAU)	Memperkuat reformasi politik, hukum dan birokrasi, serta memperkuat pencegahan dan pemberantasan korupsi, narkoba, judi, dan penyeludupan	Tata kelola Pemerintahan yang efektif dan berintegritas Tatakelola Pemerintahan Terintegrasi, Taat Azaz dan Kolaboratif	Meningkatnya Kualitas Pengelolaan Barang Milik Daerah		86.000.000,00	BADAN KEUANGAN DAN ASET DAERAH
	5	02	03	2.01	0005	Penatausahaan Barang Milik Daerah														
							Jumlah Laporan Penatausahaan Barang Milik Daerah				1 Laporan	224.330.000,00	Kab. Tulang Bawang Barat, Semua Kecamatan, Semua Kel/Desa	DANA ALOKASI UMUM (DAU)	Memperkuat reformasi politik, hukum dan birokrasi, serta memperkuat pencegahan dan pemberantasan korupsi, narkoba, judi, dan penyeludupan	Tata kelola Pemerintahan yang efektif dan berintegritas Tatakelola Pemerintahan Terintegrasi, Taat Azaz dan Kolaboratif	Meningkatnya Kualitas Pengelolaan Barang Milik Daerah		268.920.000,00	BADAN KEUANGAN DAN ASET DAERAH
	5	02	03	2.01	0006	Inventarisasi Barang Milik Daerah														
							Jumlah Laporan Hasil Inventarisasi (LHI) Barang Milik Daerah				5 Laporan	17.040.000,00	Kab. Tulang Bawang Barat, Semua Kecamatan, Semua Kel/Desa	DANA ALOKASI UMUM (DAU)	Memperkuat reformasi politik, hukum dan birokrasi, serta memperkuat pencegahan dan pemberantasan korupsi, narkoba, judi, dan penyeludupan	Tata kelola Pemerintahan yang efektif dan berintegritas Tatakelola Pemerintahan Terintegrasi, Taat Azaz dan Kolaboratif	Meningkatnya Kualitas Pengelolaan Barang Milik Daerah		50.940.000,00	BADAN KEUANGAN DAN ASET DAERAH
	5	02	03	2.01	0007	Pengamanan Barang Milik Daerah														
							Jumlah Laporan Hasil Pengamanan Barang Milik Daerah				2 Laporan	312.300.000,00	Kab. Tulang Bawang Barat, Semua Kecamatan, Semua Kel/Desa	DANA ALOKASI UMUM (DAU)	Memperkuat reformasi politik, hukum dan birokrasi, serta memperkuat pencegahan dan pemberantasan korupsi, narkoba, judi, dan penyeludupan	Tata kelola Pemerintahan yang efektif dan berintegritas Tatakelola Pemerintahan Terintegrasi, Taat Azaz dan Kolaboratif	Meningkatnya Kualitas Pengelolaan Barang Milik Daerah		385.150.000,00	BADAN KEUANGAN DAN ASET DAERAH
	5	02	03	2.01	0008	Penilaian Barang Milik Daerah														
							Jumlah Laporan Hasil Penilaian Barang Milik Daerah dan Hasil Koordinasi Penilaian Barang Milik Daerah				1 Laporan	25.910.000,00	Kab. Tulang Bawang Barat, Semua Kecamatan, Semua Kel/Desa	DANA ALOKASI UMUM (DAU)	Memperkuat reformasi politik, hukum dan birokrasi, serta memperkuat pencegahan dan pemberantasan korupsi, narkoba, judi, dan penyeludupan	Tata kelola Pemerintahan yang efektif dan berintegritas Tatakelola Pemerintahan Terintegrasi, Taat Azaz dan Kolaboratif	Meningkatnya Kualitas Pengelolaan Barang Milik Daerah		26.000.000,00	BADAN KEUANGAN DAN ASET DAERAH
	5	02	03	2.01	0009	Pengawasan dan Pengendalian Pengelolaan Barang Milik Daerah														

No	Kode					Urusan / Bidang Urusan / Program / Outcome / Kegiatan / Sub Kegiatan	Indikator Program / Kegiatan / Sub Kegiatan	Target Akhir Periode Renstra OPD	Realisasi Capaian RENJA OPD Tahun 2024	Prakiraan Capaian Target RENJA OPD Tahun 2025	Capaian Kinerja Dan Kerangka Pendanaan						Kelompok Sasaran	Prakiraan Maju Rencana Tahun 2025		Perangkat Daerah Penanggung Jawab
											Target 2026	Pagu Indikatif (Rp)	Lokasi	Sumber Dana	Prioritas			Target	Pagu Indikatif (Rp)	
															Nasional	Daerah				
1	2					3	4	5	6	7	8	9	10	11	12	13	14	15	16	17
							Jumlah Laporan Hasil Pengawasan dan Pengendalian Pengelolaan Barang Milik Daerah				1 Laporan	4.000.000,00	Kab. Tulang Bawang Barat, Semua Kecamatan, Semua Kel/Desa	DANA ALOKASI UMUM (DAU)	Memperkuat reformasi politik, hukum dan birokrasi, serta memperkuat pencegahan dan pemberantasan korupsi, narkoba, judi, dan penyeludupan	Tata kelola Pemerintahan yang efektif dan berintegritas Tatakelola Pemerintahan Terintegrasi, Taat Azaz dan Kolaboratif	Meningkatnya Kualitas Pengelolaan Barang Milik Daerah		15.000.000,00	BADAN KEUANGAN DAN ASET DAERAH
	5	02	03	2.01	0010	Optimalisasi Penggunaan, Pemanfaatan, Pemindahtanganan, Pemusnahan, dan Penghapusan Barang Milik Daerah														
							Jumlah Dokumen Hasil Optimalisasi Penggunaan, Pemanfaatan, Pemindahtanganan, Pemusnahan, dan Penghapusan Barang Milik Daerah				6 Dokumen	22.124.000,00	Kab. Tulang Bawang Barat, Semua Kecamatan, Semua Kel/Desa	DANA ALOKASI UMUM (DAU)	Memperkuat reformasi politik, hukum dan birokrasi, serta memperkuat pencegahan dan pemberantasan korupsi, narkoba, judi, dan penyeludupan	Tata kelola Pemerintahan yang efektif dan berintegritas Tatakelola Pemerintahan Terintegrasi, Taat Azaz dan Kolaboratif	Meningkatnya Kualitas Pengelolaan Barang Milik Daerah		50.000.000,00	BADAN KEUANGAN DAN ASET DAERAH
	5	02	03	2.01	0011	Rekonsiliasi dalam rangka Penyusunan Laporan Barang Milik Daerah														
							Jumlah Laporan Hasil Rekonsiliasi dalam rangka Penyusunan Laporan Barang Milik Daerah				5 Laporan	42.000.000,00	Kab. Tulang Bawang Barat, Semua Kecamatan, Semua Kel/Desa	DANA ALOKASI UMUM (DAU)	Memperkuat reformasi politik, hukum dan birokrasi, serta memperkuat pencegahan dan pemberantasan korupsi, narkoba, judi, dan penyeludupan	Tata kelola Pemerintahan yang efektif dan berintegritas Tatakelola Pemerintahan Terintegrasi, Taat Azaz dan Kolaboratif	Meningkatnya Kualitas Pengelolaan Barang Milik Daerah		81.000.000,00	BADAN KEUANGAN DAN ASET DAERAH
	5	02	03	2.01	0012	Penyusunan Laporan Barang Milik Daerah														
							Jumlah Laporan Barang Milik Daerah yang Disusun				3 Laporan	70.660.000,00	Kab. Tulang Bawang Barat, Semua Kecamatan, Semua Kel/Desa	DANA ALOKASI UMUM (DAU)	Memperkuat reformasi politik, hukum dan birokrasi, serta memperkuat pencegahan dan pemberantasan korupsi, narkoba, judi, dan penyeludupan	Tata kelola Pemerintahan yang efektif dan berintegritas Tatakelola Pemerintahan Terintegrasi, Taat Azaz dan Kolaboratif	Meningkatnya Kualitas Pengelolaan Barang Milik Daerah		75.000.000,00	BADAN KEUANGAN DAN ASET DAERAH
	5	02	03	2.01	0013	Pembinaan Pengelolaan Barang Milik Daerah Pemerintah Kabupaten/Kota														
							Jumlah Orang yang Mengikuti Pembinaan Pengelolaan Barang Milik Daerah Pemerintah Kabupaten/Kota				70 Orang	251.296.000,00	Kab. Tulang Bawang Barat, Semua Kecamatan, Semua Kel/Desa	DANA ALOKASI UMUM (DAU)	Memperkuat reformasi politik, hukum dan birokrasi, serta memperkuat pencegahan dan pemberantasan korupsi, narkoba, judi, dan penyeludupan	Tata kelola Pemerintahan yang efektif dan berintegritas Tatakelola Pemerintahan Terintegrasi, Taat Azaz dan Kolaboratif	Meningkatnya Kualitas Pengelolaan Barang Milik Daerah		415.000.000,00	BADAN KEUANGAN DAN ASET DAERAH
						BADAN PENDAPATAN DAERAH						6.110.956.762,00							6.644.936.262,00	
	5					UNSUR PENUNJANG URUSAN PEMERINTAHAN						620.070.000,00							814.600.000,00	
	5	02				KEUANGAN						620.070.000,00							814.600.000,00	
180	5	02	04			**PROGRAM PENGELOLAAN PENDAPATAN DAERAH**	Persentase PAD terhadap Pendapatan Daerah	-			7,5	620.070.000,00						-	814.600.000,00	
	5	02	04	2.01		Kegiatan Pengelolaan Pendapatan Daerah	-	-			-	620.070.000,00			Memperkuat reformasi politik, hukum dan birokrasi, serta memperkuat pencegahan dan pemberantasan korupsi, narkoba, judi, dan penyeludupan	Tata kelola Pemerintahan yang efektif dan berintegritas Tatakelola Pemerintahan Terintegrasi, Taat Azaz dan Kolaboratif	Pemkab Tulang Bawang Barat	-	814.600.000,00	
	5	02	04	2.01	0001	Perencanaan Pengelolaan Pajak Daerah														
							Jumlah Dokumen Rencana Pengelolaan Pajak Daerah				2 Dokumen	50.000.000,00	Kab. Tulang Bawang Barat, Semua Kecamatan, Semua Kel/Desa	DANA ALOKASI UMUM (DAU)	Memperkuat reformasi politik, hukum dan birokrasi, serta memperkuat pencegahan dan pemberantasan korupsi, narkoba, judi, dan penyeludupan	Tata kelola Pemerintahan yang efektif dan berintegritas Tatakelola Pemerintahan Terintegrasi, Taat Azaz dan Kolaboratif	Pemkab Tulang Bawang Barat		62.500.000,00	BADAN PENDAPATAN DAERAH
	5	02	04	2.01	0002	Analisa dan Pengembangan Pajak Daerah, serta Penyusunan Kebijakan Pajak Daerah														
							Jumlah Dokumen Hasil Analis Pajak Daerah serta Pengembangan Pajak Daerah dan Kebijakan Pajak Daerah				10 Dokumen	10.150.000,00	Kab. Tulang Bawang Barat, Semua Kecamatan, Semua Kel/Desa	DANA ALOKASI UMUM (DAU)	Memperkuat reformasi politik, hukum dan birokrasi, serta memperkuat pencegahan dan pemberantasan korupsi, narkoba, judi, dan penyeludupan	Tata kelola Pemerintahan yang efektif dan berintegritas Tatakelola Pemerintahan Terintegrasi, Taat Azaz dan Kolaboratif	Pemkab Tulang Bawang Barat		15.000.000,00	BADAN PENDAPATAN DAERAH
	5	02	04	2.01	0003	Penyuluhan dan Penyebarluasan Kebijakan Pajak Daerah														
							Jumlah Laporan Pelaksanaan Penyuluhan dan Penyebarluasan Kebijakan Pajak Daerah				2 Laporan	30.000.000,00	Kab. Tulang Bawang Barat, Semua Kecamatan, Semua Kel/Desa	DANA ALOKASI UMUM (DAU)	Memperkuat reformasi politik, hukum dan birokrasi, serta memperkuat pencegahan dan pemberantasan korupsi, narkoba, judi, dan penyeludupan	Tata kelola Pemerintahan yang efektif dan berintegritas Tatakelola Pemerintahan Terintegrasi, Taat Azaz dan Kolaboratif	Pemkab Tulang Bawang Barat		42.000.000,00	BADAN PENDAPATAN DAERAH
	5	02	04	2.01	0005	Pendataan dan Pendaftaran Objek Pajak Daerah														
							Jumlah Laporan Hasil Pendataan dan Pendaftaran Objek Pajak Daerah, Subjek Pajak dan Wajib Pajak Daerah				1 Laporan	275.000.000,00	Kab. Tulang Bawang Barat, Semua Kecamatan, Semua Kel/Desa	DANA ALOKASI UMUM (DAU)	Memperkuat reformasi politik, hukum dan birokrasi, serta memperkuat pencegahan dan pemberantasan korupsi, narkoba, judi, dan penyeludupan	Tata kelola Pemerintahan yang efektif dan berintegritas Tatakelola Pemerintahan Terintegrasi, Taat Azaz dan Kolaboratif	Pemkab Tulang Bawang Barat		275.000.000,00	BADAN PENDAPATAN DAERAH
	5	02	04	2.01	0006	Pengolahan, Pemeliharaan, dan Pelaporan Basis Data Pajak Daerah														

No	Kode					Urusan / Bidang Urusan / Program / Outcome / Kegiatan / Sub Kegiatan	Indikator Program / Kegiatan / Sub Kegiatan	Target Akhir Periode Renstra OPD	Realisasi Capaian RENJA OPD Tahun 2024	Prakiraan Capaian Target RENJA OPD Tahun 2025	Capaian Kinerja Dan Kerangka Pendanaan						Kelompok Sasaran	Prakiraan Maju Rencana Tahun 2025		Perangkat Daerah Penanggung Jawab
											Target 2026	Pagu Indikatif (Rp)	Lokasi	Sumber Dana	Prioritas			Target	Pagu Indikatif (Rp)	
															Nasional	Daerah				
1	2					3	4	5	6	7	8	9	10	11	12	13	14	15	16	17
							Jumlah Laporan Hasil Pengolahan, Pemeliharaan, dan Pelaporan Basis Data Pajak Daerah				12 Laporan	12.500.000,00	Kab. Tulang Bawang Barat, Semua Kecamatan, Semua Kel/Desa	DANA ALOKASI UMUM (DAU)	Memperkuat reformasi politik, hukum dan birokrasi, serta memperkuat pencegahan dan pemberantasan korupsi, narkoba, judi, dan penyeludupan	Tata kelola Pemerintahan yang efektif dan berintegritas Tatakelola Pemerintahan Terintegrasi, Taat Azaz dan Kolaboratif	Pemkab Tulang Bawang Barat		25.000.000,00	BADAN PENDAPATAN DAERAH
	5	02	04	2.01	0008	Penetapan Wajib Pajak Daerah														
							Jumlah Dokumen Ketetapan Pajak Daerah				12 Dokumen	21.000.000,00	Kab. Tulang Bawang Barat, Semua Kecamatan, Semua Kel/Desa	DANA ALOKASI UMUM (DAU)	Memperkuat reformasi politik, hukum dan birokrasi, serta memperkuat pencegahan dan pemberantasan korupsi, narkoba, judi, dan penyeludupan	Tata kelola Pemerintahan yang efektif dan berintegritas Tatakelola Pemerintahan Terintegrasi, Taat Azaz dan Kolaboratif	Pemkab Tulang Bawang Barat		42.000.000,00	BADAN PENDAPATAN DAERAH
	5	02	04	2.01	0009	Pelayanan dan Konsultasi Pajak Daerah														
							Jumlah Layanan dan Konsultasi Pajak Daerah				7 Layanan	6.000.000,00	Kab. Tulang Bawang Barat, Semua Kecamatan, Semua Kel/Desa	DANA ALOKASI UMUM (DAU)	Memperkuat reformasi politik, hukum dan birokrasi, serta memperkuat pencegahan dan pemberantasan korupsi, narkoba, judi, dan penyeludupan	Tata kelola Pemerintahan yang efektif dan berintegritas Tatakelola Pemerintahan Terintegrasi, Taat Azaz dan Kolaboratif	Pemkab Tulang Bawang Barat		12.000.000,00	BADAN PENDAPATAN DAERAH
	5	02	04	2.01	0010	Penelitian dan Verifikasi Data Pelaporan Pajak Daerah														
							Jumlah Data Pelaporan Pajak Daerah yang Telah Dilakukan Penelitian dan Verifikasi				1 Dokumen	22.500.000,00	Kab. Tulang Bawang Barat, Semua Kecamatan, Semua Kel/Desa	DANA ALOKASI UMUM (DAU)	Memperkuat reformasi politik, hukum dan birokrasi, serta memperkuat pencegahan dan pemberantasan korupsi, narkoba, judi, dan penyeludupan	Tata kelola Pemerintahan yang efektif dan berintegritas Tatakelola Pemerintahan Terintegrasi, Taat Azaz dan Kolaboratif	Pemkab Tulang Bawang Barat		45.000.000,00	BADAN PENDAPATAN DAERAH
	5	02	04	2.01	0011	Penagihan Pajak Daerah														
							Jumlah Dokumen Hasil Pelaksanaan Penagihan Pajak Daerah				135.000 Dokumen	49.500.000,00	Kab. Tulang Bawang Barat, Semua Kecamatan, Semua Kel/Desa	DANA ALOKASI UMUM (DAU)	Memperkuat reformasi politik, hukum dan birokrasi, serta memperkuat pencegahan dan pemberantasan korupsi, narkoba, judi, dan penyeludupan	Tata kelola Pemerintahan yang efektif dan berintegritas Tatakelola Pemerintahan Terintegrasi, Taat Azaz dan Kolaboratif	Pemkab Tulang Bawang Barat		99.600.000,00	BADAN PENDAPATAN DAERAH
	5	02	04	2.01	0012	Penyelesaian Keberatan Pajak Daerah														
							Jumlah Dokumen Hasil Penyelesaian Keberatan Pajak Daerah				1.000 Dokumen	10.500.000,00	Kab. Tulang Bawang Barat, Semua Kecamatan, Semua Kel/Desa	DANA ALOKASI UMUM (DAU)	Memperkuat reformasi politik, hukum dan birokrasi, serta memperkuat pencegahan dan pemberantasan korupsi, narkoba, judi, dan penyeludupan	Tata kelola Pemerintahan yang efektif dan berintegritas Tatakelola Pemerintahan Terintegrasi, Taat Azaz dan Kolaboratif	Pemkab Tulang Bawang Barat		21.000.000,00	BADAN PENDAPATAN DAERAH
	5	02	04	2.01	0013	Pengendalian, Pemeriksaan dan Pengawasan Pajak Daerah														
							Jumlah Dokumen Hasil Pemeriksaan serta Pengendalian dan Pengawasan Pajak Daerah				4 Dokumen	19.000.000,00	Kab. Tulang Bawang Barat, Semua Kecamatan, Semua Kel/Desa	DANA ALOKASI UMUM (DAU)	Memperkuat reformasi politik, hukum dan birokrasi, serta memperkuat pencegahan dan pemberantasan korupsi, narkoba, judi, dan penyeludupan	Tata kelola Pemerintahan yang efektif dan berintegritas Tatakelola Pemerintahan Terintegrasi, Taat Azaz dan Kolaboratif	Pemkab Tulang Bawang Barat		34.500.000,00	BADAN PENDAPATAN DAERAH
	5	02	04	2.01	0014	Pembinaan dan Pengawasan Pengelolaan Pajak Daerah dan Retribusi Daerah														
							Jumlah Laporan Hasil Pembinaan dan Pengawasan Pengelolaan Retribusi Daerah				4 Laporan	4.920.000,00	Kab. Tulang Bawang Barat, Semua Kecamatan, Semua Kel/Desa	DANA ALOKASI UMUM (DAU)	Memperkuat reformasi politik, hukum dan birokrasi, serta memperkuat pencegahan dan pemberantasan korupsi, narkoba, judi, dan penyeludupan	Tata kelola Pemerintahan yang efektif dan berintegritas Tatakelola Pemerintahan Terintegrasi, Taat Azaz dan Kolaboratif	Pemkab Tulang Bawang Barat		25.000.000,00	BADAN PENDAPATAN DAERAH
	5	02	04	2.01	0015	Elektronifikasi Transaksi Pemerintah Daerah														
							Jumlah Laporan Perkembangan Elektronifikasi Transaksi Pemerintah Daerah				4 Laporan	109.000.000,00	Kab. Tulang Bawang Barat, Semua Kecamatan, Semua Kel/Desa	DANA ALOKASI UMUM (DAU)	Memperkuat reformasi politik, hukum dan birokrasi, serta memperkuat pencegahan dan pemberantasan korupsi, narkoba, judi, dan penyeludupan	Tata kelola Pemerintahan yang efektif dan berintegritas Tatakelola Pemerintahan Terintegrasi, Taat Azaz dan Kolaboratif	Pemkab Tulang Bawang Barat		116.000.000,00	BADAN PENDAPATAN DAERAH
	X					NON URUSAN						5.490.886.762,00							5.830.336.262,00	
	X	XX				URUSAN PEMERINTAHAN BIDANG XX						5.490.886.762,00							5.830.336.262,00	
181	X	XX	01			**PROGRAM PENUNJANG URUSAN PEMERINTAHAN DAERAH KABUPATEN/KOTA**	Nilai SAKIP Perangkat Daerah	-			62,25	5.490.886.762,00						-	5.830.336.262,00	
	X	XX	01	2.01		Perencanaan, Penganggaran, dan Evaluasi Kinerja Perangkat Daerah	-	-			-	25.440.000,00			Memperkuat reformasi politik, hukum dan birokrasi, serta memperkuat pencegahan dan pemberantasan korupsi, narkoba, judi, dan penyeludupan	Tata kelola Pemerintahan yang efektif dan berintegritas Tatakelola Pemerintahan Terintegrasi, Taat Azaz dan Kolaboratif	Pemkab Tulang Bawang Barat	-	51.880.000,00	
	X	XX	01	2.01	0001	Penyusunan Dokumen Perencanaan Perangkat Daerah														

No	Kode					Urusan / Bidang Urusan / Program / Outcome / Kegiatan / Sub Kegiatan	Indikator Program / Kegiatan / Sub Kegiatan	Target Akhir Periode Renstra OPD	Realisasi Capaian RENJA OPD Tahun 2024	Prakiraan Capaian Target RENJA OPD Tahun 2025	Capaian Kinerja Dan Kerangka Pendanaan						Kelompok Sasaran	Prakiraan Maju Rencana Tahun 2025		Perangkat Daerah Penanggung Jawab
											Target 2026	Pagu Indikatif (Rp)	Lokasi	Sumber Dana	Prioritas			Target	Pagu Indikatif (Rp)	
															Nasional	Daerah				
1	2					3	4	5	6	7	8	9	10	11	12	13	14	15	16	17
							Jumlah Dokumen Perencanaan Perangkat Daerah				2 Dokumen	13.190.000,00	Kab. Tulang Bawang Barat, Semua Kecamatan, Semua Kel/Desa	DANA ALOKASI UMUM (DAU)	Memperkuat reformasi politik, hukum dan birokrasi, serta memperkuat pencegahan dan pemberantasan korupsi, narkoba, judi, dan penyeludupan	Tata kelola Pemerintahan yang efektif dan berintegritas Tatakelola Pemerintahan Terintegrasi, Taat Azaz dan Kolaboratif	Pemkab Tulang Bawang Barat		26.380.000,00	BADAN PENDAPATAN DAERAH
	X	XX	01	2.01	0002	Koordinasi dan Penyusunan Dokumen RKA-SKPD														
							Jumlah Dokumen RKA-SKPD dan Laporan Hasil Koordinasi Penyusunan Dokumen RKA-SKPD				3 Dokumen	2.500.000,00	Kab. Tulang Bawang Barat, Semua Kecamatan, Semua Kel/Desa	DANA ALOKASI UMUM (DAU)	Memperkuat reformasi politik, hukum dan birokrasi, serta memperkuat pencegahan dan pemberantasan korupsi, narkoba, judi, dan penyeludupan	Tata kelola Pemerintahan yang efektif dan berintegritas Tatakelola Pemerintahan Terintegrasi, Taat Azaz dan Kolaboratif	Pemkab Tulang Bawang Barat		6.000.000,00	BADAN PENDAPATAN DAERAH
	X	XX	01	2.01	0005	Koordinasi dan Penyusunan Perubahan DPA- SKPD														
							Jumlah Dokumen Perubahan DPA-SKPD dan Laporan Hasil Koordinasi Penyusunan Dokumen Perubahan DPA-SKPD				3 dokumen Dokumen	2.500.000,00	Kab. Tulang Bawang Barat, Semua Kecamatan, Semua Kel/Desa	DANA ALOKASI UMUM (DAU)	Memperkuat reformasi politik, hukum dan birokrasi, serta memperkuat pencegahan dan pemberantasan korupsi, narkoba, judi, dan penyeludupan	Tata kelola Pemerintahan yang efektif dan berintegritas Tatakelola Pemerintahan Terintegrasi, Taat Azaz dan Kolaboratif	Pemkab Tulang Bawang Barat		5.000.000,00	BADAN PENDAPATAN DAERAH
	X	XX	01	2.01	0006	Koordinasi dan Penyusunan Laporan Capaian Kinerja dan Ikhtisar Realisasi Kinerja SKPD														
							Jumlah Laporan Capaian Kinerja dan Ikhtisar Realisasi Kinerja SKPD dan Laporan Hasil Koordinasi Penyusunan Laporan Capaian Kinerja dan Ikhtisar Realisasi Kinerja SKPD				12 Laporan	7.250.000,00	Kab. Tulang Bawang Barat, Semua Kecamatan, Semua Kel/Desa	DANA ALOKASI UMUM (DAU)	Memperkuat reformasi politik, hukum dan birokrasi, serta memperkuat pencegahan dan pemberantasan korupsi, narkoba, judi, dan penyeludupan	Tata kelola Pemerintahan yang efektif dan berintegritas Tatakelola Pemerintahan Terintegrasi, Taat Azaz dan Kolaboratif	Pemkab Tulang Bawang Barat		14.500.000,00	BADAN PENDAPATAN DAERAH
	X	XX	01	2.02		Administrasi Keuangan Perangkat Daerah	-	-			-	4.685.700.262,00			Memperkuat reformasi politik, hukum dan birokrasi, serta memperkuat pencegahan dan pemberantasan korupsi, narkoba, judi, dan penyeludupan	Tata kelola Pemerintahan yang efektif dan berintegritas Tatakelola Pemerintahan Terintegrasi, Taat Azaz dan Kolaboratif	-	-	4.705.600.262,00	
	X	XX	01	2.02	0001	Penyediaan Gaji dan Tunjangan ASN														
							Jumlah Orang yang Menerima Gaji dan Tunjangan ASN				25 Orang/bulan	4.534.400.262,00	Kab. Tulang Bawang Barat, Semua Kecamatan, Semua Kel/Desa	DANA ALOKASI UMUM (DAU)	Memperkuat reformasi politik, hukum dan birokrasi, serta memperkuat pencegahan dan pemberantasan korupsi, narkoba, judi, dan penyeludupan	Tata kelola Pemerintahan yang efektif dan berintegritas Tatakelola Pemerintahan Terintegrasi, Taat Azaz dan Kolaboratif	-		4.534.400.262,00	BADAN PENDAPATAN DAERAH
	X	XX	01	2.02	0003	Pelaksanaan Penatausahaan dan														
							Jumlah Dokumen Penatausahaan dan Pengujian/Verifikasi Keuangan SKPD				1 Dokumen	131.400.000,00	Kab. Tulang Bawang Barat, Semua Kecamatan, Semua Kel/Desa	DANA ALOKASI UMUM (DAU)	Memperkuat reformasi politik, hukum dan birokrasi, serta memperkuat pencegahan dan pemberantasan korupsi, narkoba, judi, dan penyeludupan	Tata kelola Pemerintahan yang efektif dan berintegritas Tatakelola Pemerintahan Terintegrasi, Taat Azaz dan Kolaboratif	-		131.400.000,00	BADAN PENDAPATAN DAERAH
	X	XX	01	2.02	0005	Koordinasi dan Penyusunan Laporan Keuangan Akhir Tahun SKPD														
							Jumlah Laporan Keuangan Akhir Tahun SKPD dan Laporan Hasil Koordinasi Penyusunan Laporan Keuangan Akhir Tahun SKPD				1 Laporan	4.000.000,00	Kab. Tulang Bawang Barat, Semua Kecamatan, Semua Kel/Desa	DANA ALOKASI UMUM (DAU)	Memperkuat reformasi politik, hukum dan birokrasi, serta memperkuat pencegahan dan pemberantasan korupsi, narkoba, judi, dan penyeludupan	Tata kelola Pemerintahan yang efektif dan berintegritas Tatakelola Pemerintahan Terintegrasi, Taat Azaz dan Kolaboratif	-		8.000.000,00	BADAN PENDAPATAN DAERAH
	X	XX	01	2.02	0006	Pengelolaan dan Penyiapan Bahan Tanggapan Pemeriksaan														
							Jumlah Dokumen Bahan Tanggapan Pemeriksaan dan Tindak Lanjut Pemeriksaan				4 Dokumen	9.000.000,00	Kab. Tulang Bawang Barat, Semua Kecamatan, Semua Kel/Desa	DANA ALOKASI UMUM (DAU)	Memperkuat reformasi politik, hukum dan birokrasi, serta memperkuat pencegahan dan pemberantasan korupsi, narkoba, judi, dan penyeludupan	Tata kelola Pemerintahan yang efektif dan berintegritas Tatakelola Pemerintahan Terintegrasi, Taat Azaz dan Kolaboratif	-		18.000.000,00	BADAN PENDAPATAN DAERAH
	X	XX	01	2.02	0008	Penyusunan Pelaporan dan Analisis Prognosis Realisasi Anggaran														
							Jumlah Dokumen Pelaporan dan Analisis Prognosis Realisasi Anggaran				12 Dokumen	6.900.000,00	Kab. Tulang Bawang Barat, Semua Kecamatan, Semua Kel/Desa	DANA ALOKASI UMUM (DAU)	Memperkuat reformasi politik, hukum dan birokrasi, serta memperkuat pencegahan dan pemberantasan korupsi, narkoba, judi, dan penyeludupan	Tata kelola Pemerintahan yang efektif dan berintegritas Tatakelola Pemerintahan Terintegrasi, Taat Azaz dan Kolaboratif	-		13.800.000,00	BADAN PENDAPATAN DAERAH
	X	XX	01	2.03		Administrasi Barang Milik Daerah pada Perangkat Daerah	-	-			-	5.500.000,00			Memperkuat reformasi politik, hukum dan birokrasi, serta memperkuat pencegahan dan pemberantasan korupsi, narkoba, judi, dan penyeludupan	Tata kelola Pemerintahan yang efektif dan berintegritas Tatakelola Pemerintahan Terintegrasi, Taat Azaz dan Kolaboratif	-	-	22.400.000,00	

No	Kode					Urusan / Bidang Urusan / Program / Outcome / Kegiatan / Sub Kegiatan	Indikator Program / Kegiatan / Sub Kegiatan	Target Akhir Periode Renstra OPD	Realisasi Capaian RENJA OPD Tahun 2024	Prakiraan Capaian Target RENJA OPD Tahun 2025	Capaian Kinerja Dan Kerangka Pendanaan						Kelompok Sasaran	Prakiraan Maju Rencana Tahun 2025		Perangkat Daerah Penanggung Jawab
											Target 2026	Pagu Indikatif (Rp)	Lokasi	Sumber Dana	Prioritas			Target	Pagu Indikatif (Rp)	
															Nasional	Daerah				
1	2					3	4	5	6	7	8	9	10	11	12	13	14	15	16	17
	X	XX	01	2.03	0005	Rekonsiliasi dan Penyusunan Laporan Barang Milik Daerah pada SKPD														
							Jumlah Laporan Rekonsiliasi dan Penyusunan Laporan Barang Milik Daerah pada SKPD				1 Laporan	3.000.000,00	Kab. Tulang Bawang Barat, Semua Kecamatan, Semua Kel/Desa	DANA ALOKASI UMUM (DAU)	Memperkuat reformasi politik, hukum dan birokrasi, serta memperkuat pencegahan dan pemberantasan korupsi, narkoba, judi, dan penyeludupan	Tata kelola Pemerintahan yang efektif dan berintegritas Tatakelola Pemerintahan Terintegrasi, Taat Azaz dan Kolaboratif	-		6.000.000,00	BADAN PENDAPATAN DAERAH
	X	XX	01	2.03	0006	Penatausahaan Barang Milik Daerah pada SKPD														
							Jumlah Laporan Penatausahaan Barang Milik Daerah pada SKPD				12 Laporan	2.500.000,00	Kab. Tulang Bawang Barat, Semua Kecamatan, Semua Kel/Desa	DANA ALOKASI UMUM (DAU)	Memperkuat reformasi politik, hukum dan birokrasi, serta memperkuat pencegahan dan pemberantasan korupsi, narkoba, judi, dan penyeludupan	Tata kelola Pemerintahan yang efektif dan berintegritas Tatakelola Pemerintahan Terintegrasi, Taat Azaz dan Kolaboratif	-		16.400.000,00	BADAN PENDAPATAN DAERAH
	X	XX	01	2.05		Administrasi Kepegawaian Perangkat Daerah	-	-			-	6.900.000,00			Memperkuat reformasi politik, hukum dan birokrasi, serta memperkuat pencegahan dan pemberantasan korupsi, narkoba, judi, dan penyeludupan	Tata kelola Pemerintahan yang efektif dan berintegritas Tatakelola Pemerintahan Terintegrasi, Taat Azaz dan Kolaboratif	-	-	13.800.000,00	
	X	XX	01	2.05	0005	Monitoring, Evaluasi, dan Penilaian Kinerja Pegawai														
							Jumlah Dokumen Monitoring, Evaluasi, dan Penilaian Kinerja Pegawai				3 Dokumen	6.900.000,00	Kab. Tulang Bawang Barat, Semua Kecamatan, Semua Kel/Desa	DANA ALOKASI UMUM (DAU)	Memperkuat reformasi politik, hukum dan birokrasi, serta memperkuat pencegahan dan pemberantasan korupsi, narkoba, judi, dan penyeludupan	Tata kelola Pemerintahan yang efektif dan berintegritas Tatakelola Pemerintahan Terintegrasi, Taat Azaz dan Kolaboratif	-		13.800.000,00	BADAN PENDAPATAN DAERAH
	X	XX	01	2.06		Administrasi Umum Perangkat Daerah	-	-			-	78.986.500,00			Memperkuat reformasi politik, hukum dan birokrasi, serta memperkuat pencegahan dan pemberantasan korupsi, narkoba, judi, dan penyeludupan	Tata kelola Pemerintahan yang efektif dan berintegritas Tatakelola Pemerintahan Terintegrasi, Taat Azaz dan Kolaboratif	-	-	186.296.000,00	
	X	XX	01	2.06	0002	Penyediaan Peralatan dan Perlengkapan Kantor														
							Jumlah Paket Peralatan dan Perlengkapan Kantor yang Disediakan				12 Paket	12.301.500,00	Kab. Tulang Bawang Barat, Semua Kecamatan, Semua Kel/Desa	DANA ALOKASI UMUM (DAU)	Memperkuat reformasi politik, hukum dan birokrasi, serta memperkuat pencegahan dan pemberantasan korupsi, narkoba, judi, dan penyeludupan	Tata kelola Pemerintahan yang efektif dan berintegritas Tatakelola Pemerintahan Terintegrasi, Taat Azaz dan Kolaboratif	-		24.603.000,00	BADAN PENDAPATAN DAERAH
	X	XX	01	2.06	0003	Penyediaan Peralatan Rumah Tangga														
							Jumlah Paket Peralatan Rumah Tangga yang Disediakan				12 Paket	8.177.000,00	Kab. Tulang Bawang Barat, Semua Kecamatan, Semua Kel/Desa	DANA ALOKASI UMUM (DAU)	Memperkuat reformasi politik, hukum dan birokrasi, serta memperkuat pencegahan dan pemberantasan korupsi, narkoba, judi, dan penyeludupan	Tata kelola Pemerintahan yang efektif dan berintegritas Tatakelola Pemerintahan Terintegrasi, Taat Azaz dan Kolaboratif	-		8.177.000,00	BADAN PENDAPATAN DAERAH
	X	XX	01	2.06	0004	Penyediaan Bahan Logistik Kantor														
							Jumlah Paket Bahan Logistik Kantor yang Disediakan				12 Paket	16.750.000,00	Kab. Tulang Bawang Barat, Semua Kecamatan, Semua Kel/Desa	DANA ALOKASI UMUM (DAU)	Memperkuat reformasi politik, hukum dan birokrasi, serta memperkuat pencegahan dan pemberantasan korupsi, narkoba, judi, dan penyeludupan	Tata kelola Pemerintahan yang efektif dan berintegritas Tatakelola Pemerintahan Terintegrasi, Taat Azaz dan Kolaboratif	-		50.000.000,00	BADAN PENDAPATAN DAERAH
	X	XX	01	2.06	0005	Penyediaan Barang Cetakan dan Penggandaan														
							Jumlah Paket Barang Cetakan dan Penggandaan yang Disediakan				12 Paket	9.133.000,00	Kab. Tulang Bawang Barat, Semua Kecamatan, Semua Kel/Desa	DANA ALOKASI UMUM (DAU)	Memperkuat reformasi politik, hukum dan birokrasi, serta memperkuat pencegahan dan pemberantasan korupsi, narkoba, judi, dan penyeludupan	Tata kelola Pemerintahan yang efektif dan berintegritas Tatakelola Pemerintahan Terintegrasi, Taat Azaz dan Kolaboratif	-		18.266.000,00	BADAN PENDAPATAN DAERAH
	X	XX	01	2.06	0009	Penyelenggaraan Rapat Koordinasi dan Konsultasi SKPD														
							Jumlah Laporan Penyelenggaraan Rapat Koordinasi dan Konsultasi SKPD				12 Laporan	15.000.000,00	Kab. Tulang Bawang Barat, Semua Kecamatan, Semua Kel/Desa	DANA ALOKASI UMUM (DAU)	Memperkuat reformasi politik, hukum dan birokrasi, serta memperkuat pencegahan dan pemberantasan korupsi, narkoba, judi, dan penyeludupan	Tata kelola Pemerintahan yang efektif dan berintegritas Tatakelola Pemerintahan Terintegrasi, Taat Azaz dan Kolaboratif	-		50.000.000,00	BADAN PENDAPATAN DAERAH
	X	XX	01	2.06	0011	Dukungan Pelaksanaan Sistem Pemerintahan Berbasis Elektronik pada SKPD														

No	Kode					Urusan / Bidang Urusan / Program / Outcome / Kegiatan / Sub Kegiatan	Indikator Program / Kegiatan / Sub Kegiatan	Target Akhir Periode Renstra OPD	Realisasi Capaian RENJA OPD Tahun 2024	Prakiraan Capaian Target RENJA OPD Tahun 2025	Capaian Kinerja Dan Kerangka Pendanaan						Kelompok Sasaran	Prakiraan Maju Rencana Tahun 2025		Perangkat Daerah Penanggung Jawab
											Target 2026	Pagu Indikatif (Rp)	Lokasi	Sumber Dana	Prioritas			Target	Pagu Indikatif (Rp)	
															Nasional	Daerah				
1	2					3	4	5	6	7	8	9	10	11	12	13	14	15	16	17
							Jumlah Dokumen Dukungan Pelaksanaan Sistem Pemerintahan Berbasis Elektronik pada SKPD				2 Dokumen	17.625.000,00	Kab. Tulang Bawang Barat, Semua Kecamatan, Semua Kel/Desa	DANA ALOKASI UMUM (DAU)	Memperkuat reformasi politik, hukum dan birokrasi, serta memperkuat pencegahan dan pemberantasan korupsi, narkoba, judi, dan penyeludupan	Tata kelola Pemerintahan yang efektif dan berintegritas Tatakelola Pemerintahan Terintegrasi, Taat Azaz dan Kolaboratif	-		35.250.000,00	BADAN PENDAPATAN DAERAH
	X	XX	01	2.07		Pengadaan Barang Milik Daerah Penunjang Urusan Pemerintah Daerah	-	-			-	35.000.000,00			Memperkuat reformasi politik, hukum dan birokrasi, serta memperkuat pencegahan dan pemberantasan korupsi, narkoba, judi, dan penyeludupan	Tata kelola Pemerintahan yang efektif dan berintegritas Tatakelola Pemerintahan Terintegrasi, Taat Azaz dan Kolaboratif	-	-	127.000.000,00	
	X	XX	01	2.07	0006	Pengadaan Peralatan dan Mesin Lainnya														
							Jumlah Unit Peralatan dan Mesin Lainnya yang Disediakan				10 Unit	35.000.000,00	Kab. Tulang Bawang Barat, Semua Kecamatan, Semua Kel/Desa	DANA ALOKASI UMUM (DAU)	Memperkuat reformasi politik, hukum dan birokrasi, serta memperkuat pencegahan dan pemberantasan korupsi, narkoba, judi, dan penyeludupan	Tata kelola Pemerintahan yang efektif dan berintegritas Tatakelola Pemerintahan Terintegrasi, Taat Azaz dan Kolaboratif	-		127.000.000,00	BADAN PENDAPATAN DAERAH
	X	XX	01	2.08		Penyediaan Jasa Penunjang Urusan Pemerintahan Daerah	-	-			-	628.360.000,00			Memperkuat reformasi politik, hukum dan birokrasi, serta memperkuat pencegahan dan pemberantasan korupsi, narkoba, judi, dan penyeludupan	Tata kelola Pemerintahan yang efektif dan berintegritas Tatakelola Pemerintahan Terintegrasi, Taat Azaz dan Kolaboratif	-	-	674.360.000,00	
	X	XX	01	2.08	0002	Penyediaan Jasa Komunikasi, Sumber Daya Air dan Listrik														
							Jumlah Laporan Penyediaan Jasa Komunikasi, Sumber Daya Air dan Listrik yang Disediakan				12 Laporan	92.000.000,00	Kab. Tulang Bawang Barat, Semua Kecamatan, Semua Kel/Desa	DANA ALOKASI UMUM (DAU)	Memperkuat reformasi politik, hukum dan birokrasi, serta memperkuat pencegahan dan pemberantasan korupsi, narkoba, judi, dan penyeludupan	Tata kelola Pemerintahan yang efektif dan berintegritas Tatakelola Pemerintahan Terintegrasi, Taat Azaz dan Kolaboratif	-		138.000.000,00	BADAN PENDAPATAN DAERAH
	X	XX	01	2.08	0003	Penyediaan Jasa Peralatan dan Perlengkapan Kantor														
							Jumlah Laporan Penyediaan Jasa Peralatan dan Perlengkapan Kantor yang Disediakan				12 Laporan	44.760.000,00	Kab. Tulang Bawang Barat, Semua Kecamatan, Semua Kel/Desa	DANA ALOKASI UMUM (DAU)	Memperkuat reformasi politik, hukum dan birokrasi, serta memperkuat pencegahan dan pemberantasan korupsi, narkoba, judi, dan penyeludupan	Tata kelola Pemerintahan yang efektif dan berintegritas Tatakelola Pemerintahan Terintegrasi, Taat Azaz dan Kolaboratif	-		44.760.000,00	BADAN PENDAPATAN DAERAH
	X	XX	01	2.08	0004	Penyediaan Jasa Pelayanan Umum Kantor														
							Jumlah Laporan Penyediaan Jasa Pelayanan Umum Kantor yang Disediakan				12 Laporan	491.600.000,00	Kab. Tulang Bawang Barat, Semua Kecamatan, Semua Kel/Desa	DANA ALOKASI UMUM (DAU)	Memperkuat reformasi politik, hukum dan birokrasi, serta memperkuat pencegahan dan pemberantasan korupsi, narkoba, judi, dan penyeludupan	Tata kelola Pemerintahan yang efektif dan berintegritas Tatakelola Pemerintahan Terintegrasi, Taat Azaz dan Kolaboratif	-		491.600.000,00	BADAN PENDAPATAN DAERAH
	X	XX	01	2.09		Pemeliharaan Barang Milik Daerah Penunjang Urusan Pemerintahan Daerah	-	-			-	25.000.000,00			Memperkuat reformasi politik, hukum dan birokrasi, serta memperkuat pencegahan dan pemberantasan korupsi, narkoba, judi, dan penyeludupan	Tata kelola Pemerintahan yang efektif dan berintegritas Tatakelola Pemerintahan Terintegrasi, Taat Azaz dan Kolaboratif	-	-	49.000.000,00	
	X	XX	01	2.09	0002	Penyediaan Jasa Pemeliharaan, Biaya Pemeliharaan, Pajak dan Perizinan Kendaraan Dinas Operasional atau Lapangan														
							Jumlah Kendaraan Dinas Operasional atau Lapangan yang Dipelihara dan dibayarkan Pajak dan Perizinannya				7 Unit	25.000.000,00	Kab. Tulang Bawang Barat, Semua Kecamatan, Semua Kel/Desa	DANA ALOKASI UMUM (DAU)	Memperkuat reformasi politik, hukum dan birokrasi, serta memperkuat pencegahan dan pemberantasan korupsi, narkoba, judi, dan penyeludupan	Tata kelola Pemerintahan yang efektif dan berintegritas Tatakelola Pemerintahan Terintegrasi, Taat Azaz dan Kolaboratif	-		49.000.000,00	BADAN PENDAPATAN DAERAH
						BADAN KEPEGAWAIAN DAN PENGEMBANGAN SUMBER DAYA MANUSIA						6.027.235.045,00							0,00	
	5					UNSUR PENUNJANG URUSAN PEMERINTAHAN						6.027.235.045,00							0,00	
	5	03				KEPEGAWAIAN						5.063.846.045,00							0,00	
182	5	03	01			**PROGRAM PENUNJANG URUSAN PEMERINTAHAN DAERAH KABUPATEN/KOTA**	Nilai SAKIP Perangkat Daerah	-			61,99	3.952.146.045,00						-	0,00	
	5	03	01	2.01		Perencanaan, Penganggaran, dan Evaluasi Kinerja Perangkat Daerah	Jumlah Dokumen Perencanaan, Penganggaran, dan Evaluasi Kinerja Perangkat Daerah	-			7 Dokumen	38.500.000,00			Memperkuat reformasi politik, hukum dan birokrasi, serta memperkuat pencegahan dan pemberantasan korupsi, narkoba, judi, dan penyeludupan	Tata kelola Pemerintahan yang efektif dan berintegritas Tatakelola Pemerintahan Terintegrasi, Taat Azaz dan Kolaboratif	-	-	0,00	
	5	03	01	2.01	0001	Penyusunan Dokumen Perencanaan Perangkat Daerah														

No	Kode					Urusan / Bidang Urusan / Program / Outcome / Kegiatan / Sub Kegiatan	Indikator Program / Kegiatan / Sub Kegiatan	Target Akhir Periode Renstra OPD	Realisasi Capaian RENJA OPD Tahun 2024	Prakiraan Capaian Target RENJA OPD Tahun 2025	Capaian Kinerja Dan Kerangka Pendanaan						Kelompok Sasaran	Prakiraan Maju Rencana Tahun 2025		Perangkat Daerah Penanggung Jawab
											Target 2026	Pagu Indikatif (Rp)	Lokasi	Sumber Dana	Prioritas			Target	Pagu Indikatif (Rp)	
															Nasional	Daerah				
1	2					3	4	5	6	7	8	9	10	11	12	13	14	15	16	17
							Jumlah Dokumen Perencanaan Perangkat Daerah				1 Dokumen	5.500.000,00	Kab. Tulang Bawang Barat, Tulang Bawang Tengah, Panaragan	DANA ALOKASI UMUM (DAU)	Memperkuat reformasi politik, hukum dan birokrasi, serta memperkuat pencegahan dan pemberantasan korupsi, narkoba, judi, dan penyeludupan	Tata kelola Pemerintahan yang efektif dan berintegritas Tatakelola Pemerintahan Terintegrasi, Taat Azaz dan Kolaboratif	-		0,00	BADAN KEPEGAWAIAN DAN PENGEMBANGAN SUMBER DAYA MANUSIA
	5	03	01	2.01	0002	Koordinasi dan Penyusunan Dokumen RKA-SKPD														
							Jumlah Dokumen RKA-SKPD dan Laporan Hasil Koordinasi Penyusunan Dokumen RKA-SKPD				1 Dokumen	5.500.000,00	Kab. Tulang Bawang Barat, Tulang Bawang Tengah, Panaragan	DANA ALOKASI UMUM (DAU)	Memperkuat reformasi politik, hukum dan birokrasi, serta memperkuat pencegahan dan pemberantasan korupsi, narkoba, judi, dan penyeludupan	Tata kelola Pemerintahan yang efektif dan berintegritas Tatakelola Pemerintahan Terintegrasi, Taat Azaz dan Kolaboratif	-		0,00	BADAN KEPEGAWAIAN DAN PENGEMBANGAN SUMBER DAYA MANUSIA
	5	03	01	2.01	0003	Koordinasi dan Penyusunan Dokumen Perubahan RKA-SKPD														
							Jumlah Dokumen Perubahan RKA-SKPD dan Laporan Hasil Koordinasi Penyusunan Dokumen Perubahan RKA-SKPD				1 Dokumen	5.500.000,00	Kab. Tulang Bawang Barat, Tulang Bawang Tengah, Panaragan	DANA ALOKASI UMUM (DAU)	Memperkuat reformasi politik, hukum dan birokrasi, serta memperkuat pencegahan dan pemberantasan korupsi, narkoba, judi, dan penyeludupan	Tata kelola Pemerintahan yang efektif dan berintegritas Tatakelola Pemerintahan Terintegrasi, Taat Azaz dan Kolaboratif	-		0,00	BADAN KEPEGAWAIAN DAN PENGEMBANGAN SUMBER DAYA MANUSIA
	5	03	01	2.01	0004	Koordinasi dan Penyusunan DPA-SKPD														
							Jumlah Dokumen DPA-SKPD dan Laporan Hasil Koordinasi Penyusunan Dokumen DPA-SKPD				1 Dokumen	5.500.000,00	Kab. Tulang Bawang Barat, Tulang Bawang Tengah, Panaragan	DANA ALOKASI UMUM (DAU)	Memperkuat reformasi politik, hukum dan birokrasi, serta memperkuat pencegahan dan pemberantasan korupsi, narkoba, judi, dan penyeludupan	Tata kelola Pemerintahan yang efektif dan berintegritas Tatakelola Pemerintahan Terintegrasi, Taat Azaz dan Kolaboratif	-		0,00	BADAN KEPEGAWAIAN DAN PENGEMBANGAN SUMBER DAYA MANUSIA
	5	03	01	2.01	0005	Koordinasi dan Penyusunan Perubahan DPA- SKPD														
							Jumlah Dokumen Perubahan DPA-SKPD dan Laporan Hasil Koordinasi Penyusunan Dokumen Perubahan DPA-SKPD				1 Dokumen	5.500.000,00	Kab. Tulang Bawang Barat, Tulang Bawang Tengah, Panaragan	DANA ALOKASI UMUM (DAU)	Memperkuat reformasi politik, hukum dan birokrasi, serta memperkuat pencegahan dan pemberantasan korupsi, narkoba, judi, dan penyeludupan	Tata kelola Pemerintahan yang efektif dan berintegritas Tatakelola Pemerintahan Terintegrasi, Taat Azaz dan Kolaboratif	-		0,00	BADAN KEPEGAWAIAN DAN PENGEMBANGAN SUMBER DAYA MANUSIA
	5	03	01	2.01	0006	Koordinasi dan Penyusunan Laporan Capaian Kinerja dan Ikhtisar Realisasi Kinerja SKPD														
							Jumlah Laporan Capaian Kinerja dan Ikhtisar Realisasi Kinerja SKPD dan Laporan Hasil Koordinasi Penyusunan Laporan Capaian Kinerja dan Ikhtisar Realisasi Kinerja SKPD				1 Laporan	5.500.000,00	Kab. Tulang Bawang Barat, Tulang Bawang Tengah, Panaragan	DANA ALOKASI UMUM (DAU)	Memperkuat reformasi politik, hukum dan birokrasi, serta memperkuat pencegahan dan pemberantasan korupsi, narkoba, judi, dan penyeludupan	Tata kelola Pemerintahan yang efektif dan berintegritas Tatakelola Pemerintahan Terintegrasi, Taat Azaz dan Kolaboratif	-		0,00	BADAN KEPEGAWAIAN DAN PENGEMBANGAN SUMBER DAYA MANUSIA
	5	03	01	2.01	0007	Evaluasi Kinerja Perangkat Daerah														
							Jumlah Laporan Evaluasi Kinerja Perangkat Daerah				1 Laporan	5.500.000,00	Kab. Tulang Bawang Barat, Tulang Bawang Tengah, Panaragan	DANA ALOKASI UMUM (DAU)	Memperkuat reformasi politik, hukum dan birokrasi, serta memperkuat pencegahan dan pemberantasan korupsi, narkoba, judi, dan penyeludupan	Tata kelola Pemerintahan yang efektif dan berintegritas Tatakelola Pemerintahan Terintegrasi, Taat Azaz dan Kolaboratif	-		0,00	BADAN KEPEGAWAIAN DAN PENGEMBANGAN SUMBER DAYA MANUSIA
	5	03	01	2.02		Administrasi Keuangan Perangkat Daerah	Jumlah Orang, Dokumen dan Laporan Administrasi Keuangan Perangkat Daerah	-			6 Dokumen	3.103.929.545,00			Memperkuat reformasi politik, hukum dan birokrasi, serta memperkuat pencegahan dan pemberantasan korupsi, narkoba, judi, dan penyeludupan	Tata kelola Pemerintahan yang efektif dan berintegritas Tatakelola Pemerintahan Terintegrasi, Taat Azaz dan Kolaboratif	-	-	0,00	
	5	03	01	2.02	0001	Penyediaan Gaji dan Tunjangan ASN														
							Jumlah Orang yang Menerima Gaji dan Tunjangan ASN				300 Orang/bulan	2.958.599.545,00	Kab. Tulang Bawang Barat, Tulang Bawang Tengah, Panaragan	DANA ALOKASI UMUM (DAU)	Memperkuat reformasi politik, hukum dan birokrasi, serta memperkuat pencegahan dan pemberantasan korupsi, narkoba, judi, dan penyeludupan	Tata kelola Pemerintahan yang efektif dan berintegritas Tatakelola Pemerintahan Terintegrasi, Taat Azaz dan Kolaboratif	-		0,00	BADAN KEPEGAWAIAN DAN PENGEMBANGAN SUMBER DAYA MANUSIA
	5	03	01	2.02	0003	Pelaksanaan Penatausahaan dan														
							Jumlah Dokumen Penatausahaan dan Pengujian/Verifikasi Keuangan SKPD				12 Dokumen	106.320.000,00	Kab. Tulang Bawang Barat, Tulang Bawang Tengah, Panaragan	DANA ALOKASI UMUM (DAU)	Memperkuat reformasi politik, hukum dan birokrasi, serta memperkuat pencegahan dan pemberantasan korupsi, narkoba, judi, dan penyeludupan	Tata kelola Pemerintahan yang efektif dan berintegritas Tatakelola Pemerintahan Terintegrasi, Taat Azaz dan Kolaboratif	-		0,00	BADAN KEPEGAWAIAN DAN PENGEMBANGAN SUMBER DAYA MANUSIA
	5	03	01	2.02	0005	Koordinasi dan Penyusunan Laporan Keuangan Akhir Tahun SKPD														

No	Kode					Urusan / Bidang Urusan / Program / Outcome / Kegiatan / Sub Kegiatan	Indikator Program / Kegiatan / Sub Kegiatan	Target Akhir Periode Renstra OPD	Realisasi Capaian RENJA OPD Tahun 2024	Prakiraan Capaian Target RENJA OPD Tahun 2025	Capaian Kinerja Dan Kerangka Pendanaan						Kelompok Sasaran	Prakiraan Maju Rencana Tahun 2025		Perangkat Daerah Penanggung Jawab
											Target 2026	Pagu Indikatif (Rp)	Lokasi	Sumber Dana	Prioritas			Target	Pagu Indikatif (Rp)	
															Nasional	Daerah				
1	2					3	4	5	6	7	8	9	10	11	12	13	14	15	16	17
							Jumlah Laporan Keuangan Akhir Tahun SKPD dan Laporan Hasil Koordinasi Penyusunan Laporan Keuangan Akhir Tahun SKPD				1 Laporan	8.360.000,00	Kab. Tulang Bawang Barat, Tulang Bawang Tengah, Panaragan	DANA ALOKASI UMUM (DAU)	Memperkuat reformasi politik, hukum dan birokrasi, serta memperkuat pencegahan dan pemberantasan korupsi, narkoba, judi, dan penyeludupan	Tata kelola Pemerintahan yang efektif dan berintegritas Tatakelola Pemerintahan Terintegrasi, Taat Azaz dan Kolaboratif	-		0,00	BADAN KEPEGAWAIAN DAN PENGEMBANGAN SUMBER DAYA MANUSIA
	5	03	01	2.02	0007	Koordinasi dan Penyusunan Laporan Keuangan Bulanan/ Triwulanan/ Semesteran SKPD														
							Jumlah Laporan Keuangan Bulanan/ Triwulanan/ Semesteran SKPD dan Laporan Koordinasi Penyusunan Laporan Keuangan Bulanan/Triwulanan/Semesteran SKPD				5 Laporan	30.650.000,00	Kab. Tulang Bawang Barat, Tulang Bawang Tengah, Panaragan	DANA ALOKASI UMUM (DAU)	Memperkuat reformasi politik, hukum dan birokrasi, serta memperkuat pencegahan dan pemberantasan korupsi, narkoba, judi, dan penyeludupan	Tata kelola Pemerintahan yang efektif dan berintegritas Tatakelola Pemerintahan Terintegrasi, Taat Azaz dan Kolaboratif	-		0,00	BADAN KEPEGAWAIAN DAN PENGEMBANGAN SUMBER DAYA MANUSIA
	5	03	01	2.03		Administrasi Barang Milik Daerah pada Perangkat Daerah	Jumlah Orang, Dokumen dan Laporan Administrasi Barang Milik Daerah pada Perangkat Daerah	-			12 Laporan	11.400.000,00			Memperkuat reformasi politik, hukum dan birokrasi, serta memperkuat pencegahan dan pemberantasan korupsi, narkoba, judi, dan penyeludupan	Tata kelola Pemerintahan yang efektif dan berintegritas Tatakelola Pemerintahan Terintegrasi, Taat Azaz dan Kolaboratif	-	-	0,00	
	5	03	01	2.03	0006	Penatausahaan Barang Milik Daerah pada SKPD														
							Jumlah Laporan Penatausahaan Barang Milik Daerah pada SKPD				12 Laporan	11.400.000,00	Kab. Tulang Bawang Barat, Tulang Bawang Tengah, Panaragan	DANA ALOKASI UMUM (DAU)	Memperkuat reformasi politik, hukum dan birokrasi, serta memperkuat pencegahan dan pemberantasan korupsi, narkoba, judi, dan penyeludupan	Tata kelola Pemerintahan yang efektif dan berintegritas Tatakelola Pemerintahan Terintegrasi, Taat Azaz dan Kolaboratif	-		0,00	BADAN KEPEGAWAIAN DAN PENGEMBANGAN SUMBER DAYA MANUSIA
	5	03	01	2.05		Administrasi Kepegawaian Perangkat Daerah	Jumlah Paket, Dokumen dan Pegawai Administrasi Kepegawaian Perangkat Daerah	-			12 Dokumen	20.000.000,00			Memperkuat reformasi politik, hukum dan birokrasi, serta memperkuat pencegahan dan pemberantasan korupsi, narkoba, judi, dan penyeludupan	Tata kelola Pemerintahan yang efektif dan berintegritas Tatakelola Pemerintahan Terintegrasi, Taat Azaz dan Kolaboratif	-	-	0,00	
	5	03	01	2.05	0004	Koordinasi dan Pelaksanaan Sistem Informasi Kepegawaian														
							Jumlah Dokumen Hasil Koordinasi dan Pelaksanaaan Sistem Informasi Kepegawaian				12 Dokumen	10.000.000,00	Kab. Tulang Bawang Barat, Tulang Bawang Tengah, Panaragan	DANA ALOKASI UMUM (DAU)	Memperkuat reformasi politik, hukum dan birokrasi, serta memperkuat pencegahan dan pemberantasan korupsi, narkoba, judi, dan penyeludupan	Tata kelola Pemerintahan yang efektif dan berintegritas Tatakelola Pemerintahan Terintegrasi, Taat Azaz dan Kolaboratif	-		0,00	BADAN KEPEGAWAIAN DAN PENGEMBANGAN SUMBER DAYA MANUSIA
	5	03	01	2.05	0005	Monitoring, Evaluasi, dan Penilaian Kinerja Pegawai														
							Jumlah Dokumen Monitoring, Evaluasi, dan Penilaian Kinerja Pegawai				12 Dokumen	10.000.000,00	Kab. Tulang Bawang Barat, Tulang Bawang Tengah, Panaragan	DANA ALOKASI UMUM (DAU)	Memperkuat reformasi politik, hukum dan birokrasi, serta memperkuat pencegahan dan pemberantasan korupsi, narkoba, judi, dan penyeludupan	Tata kelola Pemerintahan yang efektif dan berintegritas Tatakelola Pemerintahan Terintegrasi, Taat Azaz dan Kolaboratif	-		0,00	BADAN KEPEGAWAIAN DAN PENGEMBANGAN SUMBER DAYA MANUSIA
	5	03	01	2.06		Administrasi Umum Perangkat Daerah	Jumlah Paket Administrasi Umum Perangkat Daerah	-			6 Paket	127.156.500,00			Memperkuat reformasi politik, hukum dan birokrasi, serta memperkuat pencegahan dan pemberantasan korupsi, narkoba, judi, dan penyeludupan	Tata kelola Pemerintahan yang efektif dan berintegritas Tatakelola Pemerintahan Terintegrasi, Taat Azaz dan Kolaboratif	-	-	0,00	
	5	03	01	2.06	0001	Penyediaan Komponen Instalasi														
							Jumlah Paket Komponen Instalasi Listrik/Penerangan Bangunan Kantor yang Disediakan				12 Paket	10.000.000,00	Kab. Tulang Bawang Barat, Tulang Bawang Tengah, Panaragan	DANA ALOKASI UMUM (DAU)	Memperkuat reformasi politik, hukum dan birokrasi, serta memperkuat pencegahan dan pemberantasan korupsi, narkoba, judi, dan penyeludupan	Tata kelola Pemerintahan yang efektif dan berintegritas Tatakelola Pemerintahan Terintegrasi, Taat Azaz dan Kolaboratif	-		0,00	BADAN KEPEGAWAIAN DAN PENGEMBANGAN SUMBER DAYA MANUSIA
	5	03	01	2.06	0002	Penyediaan Peralatan dan Perlengkapan Kantor														
							Jumlah Paket Peralatan dan Perlengkapan Kantor yang Disediakan				12 Paket	20.000.000,00	Kab. Tulang Bawang Barat, Tulang Bawang Tengah, Panaragan	DANA ALOKASI UMUM (DAU)	Memperkuat reformasi politik, hukum dan birokrasi, serta memperkuat pencegahan dan pemberantasan korupsi, narkoba, judi, dan penyeludupan	Tata kelola Pemerintahan yang efektif dan berintegritas Tatakelola Pemerintahan Terintegrasi, Taat Azaz dan Kolaboratif	-		0,00	BADAN KEPEGAWAIAN DAN PENGEMBANGAN SUMBER DAYA MANUSIA
	5	03	01	2.06	0003	Penyediaan Peralatan Rumah Tangga														
							Jumlah Paket Peralatan Rumah Tangga yang Disediakan				12 Paket	15.156.500,00	Kab. Tulang Bawang Barat, Tulang Bawang Tengah, Panaragan	DANA ALOKASI UMUM (DAU)	Memperkuat reformasi politik, hukum dan birokrasi, serta memperkuat pencegahan dan pemberantasan korupsi, narkoba, judi, dan penyeludupan	Tata kelola Pemerintahan yang efektif dan berintegritas Tatakelola Pemerintahan Terintegrasi, Taat Azaz dan Kolaboratif	-		0,00	BADAN KEPEGAWAIAN DAN PENGEMBANGAN SUMBER DAYA MANUSIA
	5	03	01	2.06	0005	Penyediaan Barang Cetakan dan Penggandaan														

No	Kode					Urusan / Bidang Urusan / Program / Outcome / Kegiatan / Sub Kegiatan	Indikator Program / Kegiatan / Sub Kegiatan	Target Akhir Periode Renstra OPD	Realisasi Capaian RENJA OPD Tahun 2024	Prakiraan Capaian Target RENJA OPD Tahun 2025	Capaian Kinerja Dan Kerangka Pendanaan						Kelompok Sasaran	Prakiraan Maju Rencana Tahun 2025		Perangkat Daerah Penanggung Jawab
											Target 2026	Pagu Indikatif (Rp)	Lokasi	Sumber Dana	Prioritas			Target	Pagu Indikatif (Rp)	
															Nasional	Daerah				
1	2					3	4	5	6	7	8	9	10	11	12	13	14	15	16	17
							Jumlah Paket Barang Cetakan dan Penggandaan yang Disediakan				12 Paket	12.000.000,00	Kab. Tulang Bawang Barat, Tulang Bawang Tengah, Panaragan	DANA ALOKASI UMUM (DAU)	Memperkuat reformasi politik, hukum dan birokrasi, serta memperkuat pencegahan dan pemberantasan korupsi, narkoba, judi, dan penyeludupan	Tata kelola Pemerintahan yang efektif dan berintegritas Tatakelola Pemerintahan Terintegrasi, Taat Azaz dan Kolaboratif	-		0,00	BADAN KEPEGAWAIAN DAN PENGEMBANGAN SUMBER DAYA MANUSIA
	5	03	01	2.06	0009	Penyelenggaraan Rapat Koordinasi dan Konsultasi SKPD														
							Jumlah Laporan Penyelenggaraan Rapat Koordinasi dan Konsultasi SKPD				12 Laporan	70.000.000,00	Kab. Tulang Bawang Barat, Tulang Bawang Tengah, Panaragan	DANA ALOKASI UMUM (DAU)	Memperkuat reformasi politik, hukum dan birokrasi, serta memperkuat pencegahan dan pemberantasan korupsi, narkoba, judi, dan penyeludupan	Tata kelola Pemerintahan yang efektif dan berintegritas Tatakelola Pemerintahan Terintegrasi, Taat Azaz dan Kolaboratif	-		0,00	BADAN KEPEGAWAIAN DAN PENGEMBANGAN SUMBER DAYA MANUSIA
	5	03	01	2.07		Pengadaan Barang Milik Daerah Penunjang Urusan Pemerintah Daerah	Jumlah Paket Pengadaan Barang Milik Daerah Penunjang Urusan Pemerintah Daerah	-			2 Paket	105.000.000,00			Memperkuat reformasi politik, hukum dan birokrasi, serta memperkuat pencegahan dan pemberantasan korupsi, narkoba, judi, dan penyeludupan	Tata kelola Pemerintahan yang efektif dan berintegritas Tatakelola Pemerintahan Terintegrasi, Taat Azaz dan Kolaboratif	-	-	0,00	
	5	03	01	2.07	0005	Pengadaan Mebel														
							Jumlah Paket Mebel yang Disediakan				1 Unit	30.000.000,00	Kab. Tulang Bawang Barat, Tulang Bawang Tengah, Panaragan	DANA ALOKASI UMUM (DAU)	Memperkuat reformasi politik, hukum dan birokrasi, serta memperkuat pencegahan dan pemberantasan korupsi, narkoba, judi, dan penyeludupan	Tata kelola Pemerintahan yang efektif dan berintegritas Tatakelola Pemerintahan Terintegrasi, Taat Azaz dan Kolaboratif	-		0,00	BADAN KEPEGAWAIAN DAN PENGEMBANGAN SUMBER DAYA MANUSIA
	5	03	01	2.07	0006	Pengadaan Peralatan dan Mesin Lainnya														
							Jumlah Unit Peralatan dan Mesin Lainnya yang Disediakan				3 Unit	75.000.000,00	Kab. Tulang Bawang Barat, Tulang Bawang Tengah, Panaragan	DANA ALOKASI UMUM (DAU)	Memperkuat reformasi politik, hukum dan birokrasi, serta memperkuat pencegahan dan pemberantasan korupsi, narkoba, judi, dan penyeludupan	Tata kelola Pemerintahan yang efektif dan berintegritas Tatakelola Pemerintahan Terintegrasi, Taat Azaz dan Kolaboratif	-		0,00	BADAN KEPEGAWAIAN DAN PENGEMBANGAN SUMBER DAYA MANUSIA
	5	03	01	2.08		Penyediaan Jasa Penunjang Urusan Pemerintahan Daerah	Jumlah Laporan Penyediaan Jasa Penunjang Urusan Pemerintahan Daerah	-			4 Laporan	402.200.000,00			Memperkuat reformasi politik, hukum dan birokrasi, serta memperkuat pencegahan dan pemberantasan korupsi, narkoba, judi, dan penyeludupan	Tata kelola Pemerintahan yang efektif dan berintegritas Tatakelola Pemerintahan Terintegrasi, Taat Azaz dan Kolaboratif	-	-	0,00	
	5	03	01	2.08	0002	Penyediaan Jasa Komunikasi, Sumber Daya Air dan Listrik														
							Jumlah Laporan Penyediaan Jasa Komunikasi, Sumber Daya Air dan Listrik yang Disediakan				12 Laporan	59.000.000,00	Kab. Tulang Bawang Barat, Tulang Bawang Tengah, Panaragan	DANA ALOKASI UMUM (DAU)	Memperkuat reformasi politik, hukum dan birokrasi, serta memperkuat pencegahan dan pemberantasan korupsi, narkoba, judi, dan penyeludupan	Tata kelola Pemerintahan yang efektif dan berintegritas Tatakelola Pemerintahan Terintegrasi, Taat Azaz dan Kolaboratif	-		0,00	BADAN KEPEGAWAIAN DAN PENGEMBANGAN SUMBER DAYA MANUSIA
	5	03	01	2.08	0004	Penyediaan Jasa Pelayanan Umum Kantor														
							Jumlah Laporan Penyediaan Jasa Pelayanan Umum Kantor yang Disediakan				12 Laporan	343.200.000,00	Kab. Tulang Bawang Barat, Tulang Bawang Tengah, Panaragan	DANA ALOKASI UMUM (DAU)	Memperkuat reformasi politik, hukum dan birokrasi, serta memperkuat pencegahan dan pemberantasan korupsi, narkoba, judi, dan penyeludupan	Tata kelola Pemerintahan yang efektif dan berintegritas Tatakelola Pemerintahan Terintegrasi, Taat Azaz dan Kolaboratif	-		0,00	BADAN KEPEGAWAIAN DAN PENGEMBANGAN SUMBER DAYA MANUSIA
	5	03	01	2.09		Pemeliharaan Barang Milik Daerah Penunjang Urusan Pemerintahan Daerah	Jumlah Kendaraan dalam Pemeliharaan Barang Milik Daerah Penunjang Urusan Pemerintahan Daerah	-			5 Unit	143.960.000,00			Memperkuat reformasi politik, hukum dan birokrasi, serta memperkuat pencegahan dan pemberantasan korupsi, narkoba, judi, dan penyeludupan	Tata kelola Pemerintahan yang efektif dan berintegritas Tatakelola Pemerintahan Terintegrasi, Taat Azaz dan Kolaboratif	-	-	0,00	
	5	03	01	2.09	0002	Penyediaan Jasa Pemeliharaan, Biaya Pemeliharaan, Pajak dan Perizinan Kendaraan Dinas Operasional atau Lapangan														
							Jumlah Kendaraan Dinas Operasional atau Lapangan yang Dipelihara dan dibayarkan Pajak dan Perizinannya				5 Unit	105.010.000,00	Kab. Tulang Bawang Barat, Tulang Bawang Tengah, Panaragan	DANA ALOKASI UMUM (DAU)	Memperkuat reformasi politik, hukum dan birokrasi, serta memperkuat pencegahan dan pemberantasan korupsi, narkoba, judi, dan penyeludupan	Tata kelola Pemerintahan yang efektif dan berintegritas Tatakelola Pemerintahan Terintegrasi, Taat Azaz dan Kolaboratif	-		0,00	BADAN KEPEGAWAIAN DAN PENGEMBANGAN SUMBER DAYA MANUSIA
	5	03	01	2.09	0006	Pemeliharaan Peralatan dan Mesin Lainnya														
							Jumlah Peralatan dan Mesin Lainnya yang Dipelihara				10 Unit	13.950.000,00	Kab. Tulang Bawang Barat, Tulang Bawang Tengah, Panaragan	DANA ALOKASI UMUM (DAU)	Memperkuat reformasi politik, hukum dan birokrasi, serta memperkuat pencegahan dan pemberantasan korupsi, narkoba, judi, dan penyeludupan	Tata kelola Pemerintahan yang efektif dan berintegritas Tatakelola Pemerintahan Terintegrasi, Taat Azaz dan Kolaboratif	-		0,00	BADAN KEPEGAWAIAN DAN PENGEMBANGAN SUMBER DAYA MANUSIA
	5	03	01	2.09	0009	Pemeliharaan/Rehabilitasi Gedung Kantor dan Bangunan Lainnya														

No	Kode					Urusan / Bidang Urusan / Program / Outcome / Kegiatan / Sub Kegiatan	Indikator Program / Kegiatan / Sub Kegiatan	Target Akhir Periode Renstra OPD	Realisasi Capaian RENJA OPD Tahun 2024	Prakiraan Capaian Target RENJA OPD Tahun 2025	Capaian Kinerja Dan Kerangka Pendanaan						Kelompok Sasaran	Prakiraan Maju Rencana Tahun 2025		Perangkat Daerah Penanggung Jawab
											Target 2026	Pagu Indikatif (Rp)	Lokasi	Sumber Dana	Prioritas			Target	Pagu Indikatif (Rp)	
															Nasional	Daerah				
1	2					3	4	5	6	7	8	9	10	11	12	13	14	15	16	17
							Jumlah Gedung Kantor dan Bangunan Lainnya yang Dipelihara/Direhabilitasi				1 Unit	25.000.000,00	Kab. Tulang Bawang Barat, Tulang Bawang Tengah, Panaragan	DANA ALOKASI UMUM (DAU)	Memperkuat reformasi politik, hukum dan birokrasi, serta memperkuat pencegahan dan pemberantasan korupsi, narkoba, judi, dan penyelundupan	Tata kelola Pemerintahan yang efektif dan berintegritas Tatakelola Pemerintahan Terintegrasi, Taat Azaz dan Kolaboratif	-		0,00	BADAN KEPEGAWAIAN DAN PENGEMBANGAN SUMBER DAYA MANUSIA
183	5	03	02			**PROGRAM KEPEGAWAIAN DAERAH**	Persentase perencanaan kebutuhan yang sesuai dengan formasi	-			100	1.111.700.000,00						-	0,00	
							Persentase ASN yang ditingkatkan kompetensinya				22									
							Persentase pengembangan karir ASN sesuai dengan kompetensinya				22,2									
							Persentase pegawai dengan SKP bernilai baik				85									
	5	03	02	2.01		Pengadaan, Pemberhentian dan Informasi Kepegawaian ASN	Jumlah dokumen kegiatan Pengadaan, Pemberhentian dan informasi Kepegawaian ASN	-			6 Dokumen	255.500.000,00			Memperkuat pembangunan sumber daya manusia (SDM), sains, teknologi, pendidikan, kesehatan, prestasi olahraga, kesetaraan gender, serta penguatan peran perempuan, pemuda (generasi milenial dan generasi Z), dan	Tata kelola Pemerintahan yang efektif dan berintegritas Tatakelola Pemerintahan Terintegrasi, Taat Azaz dan Kolaboratif	ASN	-	0,00	
	5	03	02	2.01	0003	Koordinasi dan Fasilitasi Pengadaan PNS dan PPPK														
							Jumlah Dokumen Kegiatan Koordinasi dan Fasilitasi Pengadaan PNS dan PPPK				2 Dokumen	155.000.000,00	Kab. Tulang Bawang Barat, Tulang Bawang Tengah, Panaragan	DANA ALOKASI UMUM (DAU)	Memperkuat pembangunan sumber daya manusia (SDM), sains, teknologi, pendidikan, kesehatan, prestasi olahraga, kesetaraan gender, serta penguatan peran perempuan, pemuda (generasi milenial dan generasi Z), dan	Tata kelola Pemerintahan yang efektif dan berintegritas Tatakelola Pemerintahan Terintegrasi, Taat Azaz dan Kolaboratif	ASN		0,00	BADAN KEPEGAWAIAN DAN PENGEMBANGAN SUMBER DAYA MANUSIA
	5	03	02	2.01	0006	Koordinasi Pelaksanaan Administrasi														
							Jumlah Dokumen Hasil kegiatan Koordinasi Pelaksanaan Administrasi Pemberhentian				1 Dokumen	40.000.000,00	Kab. Tulang Bawang Barat, Tulang Bawang Tengah, Panaragan	DANA ALOKASI UMUM (DAU)	Memperkuat pembangunan sumber daya manusia (SDM), sains, teknologi, pendidikan, kesehatan, prestasi olahraga, kesetaraan gender, serta penguatan peran perempuan, pemuda (generasi milenial dan generasi Z), dan	Tata kelola Pemerintahan yang efektif dan berintegritas Tatakelola Pemerintahan Terintegrasi, Taat Azaz dan Kolaboratif	ASN		0,00	BADAN KEPEGAWAIAN DAN PENGEMBANGAN SUMBER DAYA MANUSIA
	5	03	02	2.01	0008	Fasilitasi Lembaga Profesi ASN														
							Jumlah Lembaga Profesi ASN yang Difasilitasi				1 Lembaga	25.000.000,00	Kab. Tulang Bawang Barat, Tulang Bawang Tengah, Panaragan	DANA ALOKASI UMUM (DAU)	Memperkuat pembangunan sumber daya manusia (SDM), sains, teknologi, pendidikan, kesehatan, prestasi olahraga, kesetaraan gender, serta penguatan peran perempuan, pemuda (generasi milenial dan generasi Z), dan	Tata kelola Pemerintahan yang efektif dan berintegritas Tatakelola Pemerintahan Terintegrasi, Taat Azaz dan Kolaboratif	ASN		0,00	BADAN KEPEGAWAIAN DAN PENGEMBANGAN SUMBER DAYA MANUSIA
	5	03	02	2.01	0011	Pengelolaan Data Kepegawaian														
							Jumlah Dokumen Hasil Pengelolaan Data Kepegawaian				1 Dokumen	30.000.000,00	Kab. Tulang Bawang Barat, Tulang Bawang Tengah, Panaragan	DANA ALOKASI UMUM (DAU)	Memperkuat pembangunan sumber daya manusia (SDM), sains, teknologi, pendidikan, kesehatan, prestasi olahraga, kesetaraan gender, serta penguatan peran perempuan, pemuda (generasi milenial dan generasi Z), dan	Tata kelola Pemerintahan yang efektif dan berintegritas Tatakelola Pemerintahan Terintegrasi, Taat Azaz dan Kolaboratif	ASN		0,00	BADAN KEPEGAWAIAN DAN PENGEMBANGAN SUMBER DAYA MANUSIA
	5	03	02	2.01	0012	Evaluasi Data, Informasi dan Sistem Informasi Kepegawaian														
							Jumlah Laporan Hasil Evaluasi Data, Informasi dan Sistem Informasi Kepegawaian				1 Laporan	5.500.000,00	Kab. Tulang Bawang Barat, Tulang Bawang Tengah, Panaragan	DANA ALOKASI UMUM (DAU)	Memperkuat pembangunan sumber daya manusia (SDM), sains, teknologi, pendidikan, kesehatan, prestasi olahraga, kesetaraan gender, serta penguatan peran perempuan, pemuda (generasi milenial dan generasi Z), dan	Tata kelola Pemerintahan yang efektif dan berintegritas Tatakelola Pemerintahan Terintegrasi, Taat Azaz dan Kolaboratif	ASN		0,00	BADAN KEPEGAWAIAN DAN PENGEMBANGAN SUMBER DAYA MANUSIA

No	Kode					Urusan / Bidang Urusan / Program / Outcome / Kegiatan / Sub Kegiatan	Indikator Program / Kegiatan / Sub Kegiatan	Target Akhir Periode Renstra OPD	Realisasi Capaian RENJA OPD Tahun 2024	Prakiraan Capaian Target RENJA OPD Tahun 2025	Capaian Kinerja Dan Kerangka Pendanaan						Kelompok Sasaran	Prakiraan Maju Rencana Tahun 2025		Perangkat Daerah Penanggung Jawab
											Target 2026	Pagu Indikatif (Rp)	Lokasi	Sumber Dana	Prioritas			Target	Pagu Indikatif (Rp)	
															Nasional	Daerah				
1	2					3	4	5	6	7	8	9	10	11	12	13	14	15	16	17
	5	03	02	2.02		Mutasi dan Promosi ASN	Jumlah Dokumen Hasil Mutasi dan Promosi ASN	-			3 Dokumen	152.000.000,00			Memperkuat pembangunan sumber daya manusia (SDM), sains, teknologi, pendidikan, kesehatan, prestasi olahraga, kesetaraan gender, serta penguatan peran perempuan, pemuda (generasi milenial dan generasi Z), dan	Tata kelola Pemerintahan yang efektif dan berintegritas Tatakelola Pemerintahan Terintegrasi, Taat Azaz dan Kolaboratif	ASN	-	0,00	
	5	03	02	2.02	0001	Pengelolaan Mutasi ASN														
							Jumlah Dokumen Hasil Pelaksanaan Mutasi Jabatan Pimpinan Tinggi, Jabatan Administrasi, Jabatan Pelaksana dan Mutasi ASN antar Daerah				1 Dokumen	22.000.000,00	Kab. Tulang Bawang Barat, Tulang Bawang Tengah, Panaragan	DANA ALOKASI UMUM (DAU)	Memperkuat pembangunan sumber daya manusia (SDM), sains, teknologi, pendidikan, kesehatan, prestasi olahraga, kesetaraan gender, serta penguatan peran perempuan, pemuda (generasi milenial dan generasi Z), dan	Tata kelola Pemerintahan yang efektif dan berintegritas Tatakelola Pemerintahan Terintegrasi, Taat Azaz dan Kolaboratif	ASN		0,00	BADAN KEPEGAWAIAN DAN PENGEMBANGAN SUMBER DAYA MANUSIA
	5	03	02	2.02	0002	Pengelolaan Kenaikan Pangkat ASN														
							Jumlah Pengelolaan Kenaikan Pangkat ASN				1 Dokumen	45.000.000,00	Kab. Tulang Bawang Barat, Tulang Bawang Tengah, Panaragan	DANA ALOKASI UMUM (DAU)	Memperkuat pembangunan sumber daya manusia (SDM), sains, teknologi, pendidikan, kesehatan, prestasi olahraga, kesetaraan gender, serta penguatan peran perempuan, pemuda (generasi milenial dan generasi Z), dan	Tata kelola Pemerintahan yang efektif dan berintegritas Tatakelola Pemerintahan Terintegrasi, Taat Azaz dan Kolaboratif	ASN		0,00	BADAN KEPEGAWAIAN DAN PENGEMBANGAN SUMBER DAYA MANUSIA
	5	03	02	2.02	0003	Pengelolaan Promosi ASN														
							Jumlah Dokumen Hasil Pengelolaan Promosi ASN				1 Dokumen	85.000.000,00	Kab. Tulang Bawang Barat, Tulang Bawang Tengah, Panaragan	DANA ALOKASI UMUM (DAU)	Memperkuat pembangunan sumber daya manusia (SDM), sains, teknologi, pendidikan, kesehatan, prestasi olahraga, kesetaraan gender, serta penguatan peran perempuan, pemuda (generasi milenial dan generasi Z), dan	Tata kelola Pemerintahan yang efektif dan berintegritas Tatakelola Pemerintahan Terintegrasi, Taat Azaz dan Kolaboratif	ASN		0,00	BADAN KEPEGAWAIAN DAN PENGEMBANGAN SUMBER DAYA MANUSIA
	5	03	02	2.03		Pengembangan Kompetensi ASN	Jumlah Dokumen Hasil dari Pengembangan Kompetensi ASN	-			4 Dokumen	588.200.000,00			Memperkuat pembangunan sumber daya manusia (SDM), sains, teknologi, pendidikan, kesehatan, prestasi olahraga, kesetaraan gender, serta penguatan peran perempuan, pemuda (generasi milenial dan generasi Z), dan	Tata kelola Pemerintahan yang efektif dan berintegritas Tatakelola Pemerintahan Terintegrasi, Taat Azaz dan Kolaboratif	ASN	-	0,00	
	5	03	02	2.03	0002	Pengelolaan Assessment Center														
							Jumlah Dokumen Pengelolaan Assessment Center				2 Dokumen	500.000.000,00	Kab. Tulang Bawang Barat, Tulang Bawang Tengah, Panaragan	DANA ALOKASI UMUM (DAU)	Memperkuat pembangunan sumber daya manusia (SDM), sains, teknologi, pendidikan, kesehatan, prestasi olahraga, kesetaraan gender, serta penguatan peran perempuan, pemuda (generasi milenial dan generasi Z), dan	Tata kelola Pemerintahan yang efektif dan berintegritas Tatakelola Pemerintahan Terintegrasi, Taat Azaz dan Kolaboratif	ASN		0,00	BADAN KEPEGAWAIAN DAN PENGEMBANGAN SUMBER DAYA MANUSIA
	5	03	02	2.03	0004	Pengelolaan Pendidikan Lanjutan ASN														
							Jumlah ASN yang Mendapatkan Pendidikan Lanjutan				1 Orang	11.000.000,00	Kab. Tulang Bawang Barat, Tulang Bawang Tengah, Panaragan	DANA ALOKASI UMUM (DAU)	Memperkuat pembangunan sumber daya manusia (SDM), sains, teknologi, pendidikan, kesehatan, prestasi olahraga, kesetaraan gender, serta penguatan peran perempuan, pemuda (generasi milenial dan generasi Z), dan	Tata kelola Pemerintahan yang efektif dan berintegritas Tatakelola Pemerintahan Terintegrasi, Taat Azaz dan Kolaboratif	ASN		0,00	BADAN KEPEGAWAIAN DAN PENGEMBANGAN SUMBER DAYA MANUSIA
	5	03	02	2.03	0008	Penyusunan Administrasi Diklat dan Sertifikasi Jabatan Fungsional														

No	Kode					Urusan / Bidang Urusan / Program / Outcome / Kegiatan / Sub Kegiatan	Indikator Program / Kegiatan / Sub Kegiatan	Target Akhir Periode Renstra OPD	Realisasi Capaian RENJA OPD Tahun 2024	Prakiraan Capaian Target RENJA OPD Tahun 2025	Capaian Kinerja Dan Kerangka Pendanaan						Kelompok Sasaran	Prakiraan Maju Rencana Tahun 2025		Perangkat Daerah Penanggung Jawab
											Target 2026	Pagu Indikatif (Rp)	Lokasi	Sumber Dana	Prioritas			Target	Pagu Indikatif (Rp)	
															Nasional	Daerah				
1	2					3	4	5	6	7	8	9	10	11	12	13	14	15	16	17
							Jumlah ASN yang Mendapatkan Layanan Diklat dan Sertifikasi Jabatan Fungsional				50 Orang	77.200.000,00	Kab. Tulang Bawang Barat, Tulang Bawang Tengah, Panaragan	DANA ALOKASI UMUM (DAU)	Memperkuat pembangunan sumber daya manusia (SDM), sains, teknologi, pendidikan, kesehatan, prestasi olahraga, kesetaraan gender, serta penguatan peran perempuan, pemuda (generasi milenial dan generasi Z), dan	Tata kelola Pemerintahan yang efektif dan berintegritas Tatakelola Pemerintahan Terintegrasi, Taat Azaz dan Kolaboratif	ASN		0,00	BADAN KEPEGAWAIAN DAN PENGEMBANGAN SUMBER DAYA MANUSIA
	5	03	02	2.04		Penilaian dan Evaluasi Kinerja Aparatur	Jumlah Dokumen Hasil dari Penilaian dan Evaluasi Kinerja Aparatur	-			4 Dokumen	116.000.000,00			Memperkuat pembangunan sumber daya manusia (SDM), sains, teknologi, pendidikan, kesehatan, prestasi olahraga, kesetaraan gender, serta penguatan peran perempuan, pemuda (generasi milenial dan generasi Z), dan	Tata kelola Pemerintahan yang efektif dan berintegritas Tatakelola Pemerintahan Terintegrasi, Taat Azaz dan Kolaboratif	ASN	-	0,00	
	5	03	02	2.04	0002	Pelaksanaan Penilaian dan Evaluasi Kinerja Aparatur														
							Jumlah Dokumen Hasil Pelaksanaan Penilaian dan Evaluasi Kinerja Aparatur				1 Dokumen	50.000.000,00	Kab. Tulang Bawang Barat, Tulang Bawang Tengah, Panaragan	DANA ALOKASI UMUM (DAU)	Memperkuat pembangunan sumber daya manusia (SDM), sains, teknologi, pendidikan, kesehatan, prestasi olahraga, kesetaraan gender, serta penguatan peran perempuan, pemuda (generasi milenial dan generasi Z), dan	Tata kelola Pemerintahan yang efektif dan berintegritas Tatakelola Pemerintahan Terintegrasi, Taat Azaz dan Kolaboratif	ASN		0,00	BADAN KEPEGAWAIAN DAN PENGEMBANGAN SUMBER DAYA MANUSIA
	5	03	02	2.04	0005	Pengelolaan Tanda Jasa bagi Pegawai														
							Jumlah ASN yang Diberikan Tanda Jasa				100 Orang	27.500.000,00	Kab. Tulang Bawang Barat, Tulang Bawang Tengah, Panaragan	DANA ALOKASI UMUM (DAU)	Memperkuat pembangunan sumber daya manusia (SDM), sains, teknologi, pendidikan, kesehatan, prestasi olahraga, kesetaraan gender, serta penguatan peran perempuan, pemuda (generasi milenial dan generasi Z), dan	Tata kelola Pemerintahan yang efektif dan berintegritas Tatakelola Pemerintahan Terintegrasi, Taat Azaz dan Kolaboratif	ASN		0,00	BADAN KEPEGAWAIAN DAN PENGEMBANGAN SUMBER DAYA MANUSIA
	5	03	02	2.04	0008	Pengelolaan Penyelesaian Pelanggaran Disiplin ASN														
							Jumlah Laporan Hasil Pengelolaan Penyelesaian Pelanggaran Disiplin ASN				12 Laporan	33.000.000,00	Kab. Tulang Bawang Barat, Tulang Bawang Tengah, Panaragan	DANA ALOKASI UMUM (DAU)	Memperkuat pembangunan sumber daya manusia (SDM), sains, teknologi, pendidikan, kesehatan, prestasi olahraga, kesetaraan gender, serta penguatan peran perempuan, pemuda (generasi milenial dan generasi Z), dan	Tata kelola Pemerintahan yang efektif dan berintegritas Tatakelola Pemerintahan Terintegrasi, Taat Azaz dan Kolaboratif	ASN		0,00	BADAN KEPEGAWAIAN DAN PENGEMBANGAN SUMBER DAYA MANUSIA
	5	03	02	2.04	0009	Pelayanan Proses Izin Perceraian Pegawai														
							Jumlah Dokumen Proses Izin Perceraian Pegawai yang Dilayani				1 Dokumen	5.500.000,00	Kab. Tulang Bawang Barat, Tulang Bawang Tengah, Panaragan	DANA ALOKASI UMUM (DAU)	Memperkuat pembangunan sumber daya manusia (SDM), sains, teknologi, pendidikan, kesehatan, prestasi olahraga, kesetaraan gender, serta penguatan peran perempuan, pemuda (generasi milenial dan generasi Z), dan	Tata kelola Pemerintahan yang efektif dan berintegritas Tatakelola Pemerintahan Terintegrasi, Taat Azaz dan Kolaboratif	ASN		0,00	BADAN KEPEGAWAIAN DAN PENGEMBANGAN SUMBER DAYA MANUSIA
	5	04				PENDIDIKAN DAN PELATIHAN						963.389.000,00							0,00	
184	5	04	02			**PROGRAM PENGEMBANGAN SUMBER DAYA MANUSIA**	Persentase ASN yang mendapatkan pengembangan kompetensi dasar, manajerial, dan fungsional	-			22	963.389.000,00						-	0,00	
	5	04	02	2.02		Sertifikasi, Kelembagaan, Pengembangan Kompetensi Manajerial dan Fungsional	Jumlah Laporan Hasil Sertifikasi, Kelembagaan, Pengembangan Kompetensi Manajerial dan Fungsional	-			5 Laporan	963.389.000,00			Memperkuat pembangunan sumber daya manusia (SDM), sains, teknologi, pendidikan, kesehatan, prestasi olahraga, kesetaraan gender, serta penguatan peran perempuan, pemuda (generasi milenial dan generasi Z), dan	Tata kelola Pemerintahan yang efektif dan berintegritas Tatakelola Pemerintahan Terintegrasi, Taat Azaz dan Kolaboratif	ASN	-	0,00	
	5	04	02	2.02	0007	Penyelenggaraan Pengembangan Kompetensi bagi Pimpinan Daerah, Jabatan Pimpinan Tinggi, Jabatan Fungsional, Kepemimpinan, dan Prajabatan														

No	Kode					Urusan / Bidang Urusan / Program / Outcome / Kegiatan / Sub Kegiatan	Indikator Program / Kegiatan / Sub Kegiatan	Target Akhir Periode Renstra OPD	Realisasi Capaian RENJA OPD Tahun 2024	Prakiraan Capaian Target RENJA OPD Tahun 2025	Capaian Kinerja Dan Kerangka Pendanaan						Kelompok Sasaran	Prakiraan Maju Rencana Tahun 2025		Perangkat Daerah Penanggung Jawab
											Target 2026	Pagu Indikatif (Rp)	Lokasi	Sumber Dana	Prioritas			Target	Pagu Indikatif (Rp)	
															Nasional	Daerah				
1	2					3	4	5	6	7	8	9	10	11	12	13	14	15	16	17
							Jumlah Laporan Hasil Penyelenggaraan Pengembangan Kompetensi bagi Pimpinan Daerah, Jabatan Pimpinan Tinggi, Jabatan Fungsional, Kepemimpinan, dan Prajabatan				5 Laporan	963.389.000,00	Kab. Tulang Bawang Barat, Tulang Bawang Tengah, Panaragan	DANA ALOKASI UMUM (DAU)	Memperkuat pembangunan sumber daya manusia (SDM), sains, teknologi, pendidikan, kesehatan, prestasi olahraga, kesetaraan gender, serta penguatan peran perempuan, pemuda (generasi milenial dan generasi Z), dan	Tata kelola Pemerintahan yang efektif dan berintegritas Tatakelola Pemerintahan Terintegrasi, Taat Azaz dan Kolaboratif	ASN		0,00	BADAN KEPEGAWAIAN DAN PENGEMBANGAN SUMBER DAYA MANUSIA
						INSPEKTORAT DAERAH						12.284.855.739,00							18.930.400.000,00	
	6					UNSUR PENGAWASAN URUSAN PEMERINTAHAN						12.284.855.739,00							18.915.400.000,00	
	6	01				INSPEKTORAT DAERAH						12.284.855.739,00							18.915.400.000,00	
185	6	01	01			**PROGRAM PENUNJANG URUSAN PEMERINTAHAN DAERAH KABUPATEN/KOTA**	Nilai SAKIP Perangkat Daerah	-			63,97	5.510.821.067,00						-	14.765.400.000,00	
	6	01	01	2.01		Perencanaan, Penganggaran, dan Evaluasi Kinerja Perangkat Daerah	-	-			-	3.992.000,00			Memperkuat reformasi politik, hukum dan birokrasi, serta memperkuat pencegahan dan pemberantasan korupsi, narkoba, judi, dan	Tata kelola Pemerintahan yang efektif dan berintegritas Tatakelola Pemerintahan Terintegrasi, Taat Azaz dan Kolaboratif	Jumlah Laporan yang Diterbitkan	-	55.000.000,00	
	6	01	01	2.01	0001	Penyusunan Dokumen Perencanaan Perangkat Daerah														
							Jumlah Dokumen Perencanaan Perangkat Daerah				9 Dokumen	3.992.000,00	Kab. Tulang Bawang Barat, Semua Kecamatan, Semua Kel/Desa	DANA ALOKASI UMUM (DAU)	Memperkuat reformasi politik, hukum dan birokrasi, serta memperkuat pencegahan dan pemberantasan korupsi, narkoba, judi, dan	Tata kelola Pemerintahan yang efektif dan berintegritas Tatakelola Pemerintahan Terintegrasi, Taat Azaz dan Kolaboratif	Jumlah Laporan yang Diterbitkan		20.000.000,00	INSPEKTORAT DAERAH
	6	01	01	2.01	0002	Koordinasi dan Penyusunan Dokumen RKA-SKPD														
							Jumlah Dokumen RKA-SKPD dan Laporan Hasil Koordinasi Penyusunan Dokumen RKA-SKPD				4 Dokumen	0,00	Kab. Tulang Bawang Barat, Semua Kecamatan, Semua Kel/Desa	DANA ALOKASI UMUM (DAU)	Memperkuat reformasi politik, hukum dan birokrasi, serta memperkuat pencegahan dan pemberantasan korupsi, narkoba, judi, dan	Tata kelola Pemerintahan yang efektif dan berintegritas Tatakelola Pemerintahan Terintegrasi, Taat Azaz dan Kolaboratif	Jumlah Laporan yang Diterbitkan		10.000.000,00	INSPEKTORAT DAERAH
	6	01	01	2.01	0006	Koordinasi dan Penyusunan Laporan Capaian Kinerja dan Ikhtisar Realisasi Kinerja SKPD														
							Jumlah Laporan Capaian Kinerja dan Ikhtisar Realisasi Kinerja SKPD dan Laporan Hasil Koordinasi Penyusunan Laporan Capaian Kinerja dan Ikhtisar Realisasi Kinerja SKPD				4 Laporan	0,00	Kab. Tulang Bawang Barat, Semua Kecamatan, Semua Kel/Desa	DANA ALOKASI UMUM (DAU)	Memperkuat reformasi politik, hukum dan birokrasi, serta memperkuat pencegahan dan pemberantasan korupsi, narkoba, judi, dan	Tata kelola Pemerintahan yang efektif dan berintegritas Tatakelola Pemerintahan Terintegrasi, Taat Azaz dan Kolaboratif	Jumlah Laporan yang Diterbitkan		10.000.000,00	INSPEKTORAT DAERAH
	6	01	01	2.01	0007	Evaluasi Kinerja Perangkat Daerah														
							Jumlah Laporan Evaluasi Kinerja Perangkat Daerah				2 Laporan	0,00	Kab. Tulang Bawang Barat, Semua Kecamatan, Semua Kel/Desa	DANA ALOKASI UMUM (DAU)	Memperkuat reformasi politik, hukum dan birokrasi, serta memperkuat pencegahan dan pemberantasan korupsi, narkoba, judi, dan	Tata kelola Pemerintahan yang efektif dan berintegritas Tatakelola Pemerintahan Terintegrasi, Taat Azaz dan Kolaboratif	Jumlah Laporan yang Diterbitkan		15.000.000,00	INSPEKTORAT DAERAH
	6	01	01	2.02		Administrasi Keuangan Perangkat Daerah	-	-			-	4.040.404.067,00			Memperkuat reformasi politik, hukum dan birokrasi, serta memperkuat pencegahan dan pemberantasan korupsi, narkoba, judi, dan	Tata kelola Pemerintahan yang efektif dan berintegritas Tatakelola Pemerintahan Terintegrasi, Taat Azaz dan Kolaboratif	Jumlah Dokumen Laporan Keuangan Perangkat Daerah	-	12.158.600.000,00	
	6	01	01	2.02	0001	Penyediaan Gaji dan Tunjangan ASN														
							Jumlah Orang yang Menerima Gaji dan Tunjangan ASN				52 Orang/bulan	3.913.444.067,00	Kab. Tulang Bawang Barat, Semua Kecamatan, Semua Kel/Desa	DANA ALOKASI UMUM (DAU)	Memperkuat reformasi politik, hukum dan birokrasi, serta memperkuat pencegahan dan pemberantasan korupsi, narkoba, judi, dan	Tata kelola Pemerintahan yang efektif dan berintegritas Tatakelola Pemerintahan Terintegrasi, Taat Azaz dan Kolaboratif	Jumlah Dokumen Laporan Keuangan Perangkat Daerah		12.000.000.000,00	INSPEKTORAT DAERAH
	6	01	01	2.02	0003	Pelaksanaan Penatausahaan dan														
							Jumlah Dokumen Penatausahaan dan Pengujian/Verifikasi Keuangan SKPD				12 Dokumen	126.960.000,00	Kab. Tulang Bawang Barat, Semua Kecamatan, Semua Kel/Desa	DANA ALOKASI UMUM (DAU)	Memperkuat reformasi politik, hukum dan birokrasi, serta memperkuat pencegahan dan pemberantasan korupsi, narkoba, judi, dan	Tata kelola Pemerintahan yang efektif dan berintegritas Tatakelola Pemerintahan Terintegrasi, Taat Azaz dan Kolaboratif	Jumlah Dokumen Laporan Keuangan Perangkat Daerah		118.600.000,00	INSPEKTORAT DAERAH
	6	01	01	2.02	0006	Pengelolaan dan Penyiapan Bahan Tanggapan Pemeriksaan														
							Jumlah Dokumen Bahan Tanggapan Pemeriksaan dan Tindak Lanjut Pemeriksaan				5 Dokumen	0,00	Kab. Tulang Bawang Barat, Semua Kecamatan, Semua Kel/Desa	DANA ALOKASI UMUM (DAU)	Memperkuat reformasi politik, hukum dan birokrasi, serta memperkuat pencegahan dan pemberantasan korupsi, narkoba, judi, dan	Tata kelola Pemerintahan yang efektif dan berintegritas Tatakelola Pemerintahan Terintegrasi, Taat Azaz dan Kolaboratif	Jumlah Dokumen Laporan Keuangan Perangkat Daerah		25.000.000,00	INSPEKTORAT DAERAH

No	Kode					Urusan / Bidang Urusan / Program / Outcome / Kegiatan / Sub Kegiatan	Indikator Program / Kegiatan / Sub Kegiatan	Target Akhir Periode Renstra OPD	Realisasi Capaian RENJA OPD Tahun 2024	Prakiraan Capaian Target RENJA OPD Tahun 2025	Capaian Kinerja Dan Kerangka Pendanaan						Kelompok Sasaran	Prakiraan Maju Rencana Tahun 2025		Perangkat Daerah Penanggung Jawab
											Target 2026	Pagu Indikatif (Rp)	Lokasi	Sumber Dana	Prioritas			Target	Pagu Indikatif (Rp)	
															Nasional	Daerah				
1	2					3	4	5	6	7	8	9	10	11	12	13	14	15	16	17
	6	01	01	2.02	0007	Koordinasi dan Penyusunan Laporan Keuangan Bulanan/ Triwulanan/ Semesteran SKPD														
							Jumlah Laporan Keuangan Bulanan/ Triwulanan/ Semesteran SKPD dan Laporan Koordinasi Penyusunan Laporan Keuangan Bulanan/Triwulanan/Semesteran SKPD				8 Laporan	0,00	Kab. Tulang Bawang Barat, Semua Kecamatan, Semua Kel/Desa	DANA ALOKASI UMUM (DAU)	Memperkuat reformasi politik, hukum dan birokrasi, serta memperkuat pencegahan dan pemberantasan korupsi, narkoba, judi, dan penyeludupan	Tata kelola Pemerintahan yang efektif dan berintegritas Tatakelola Pemerintahan Terintegrasi, Taat Azaz dan Kolaboratif	Jumlah Dokumen Laporan Keuangan Perangkat Daerah		15.000.000,00	INSPEKTORAT DAERAH
	6	01	01	2.03		Administrasi Barang Milik Daerah pada Perangkat Daerah	-	-			-	11.400.000,00			Memperkuat reformasi politik, hukum dan birokrasi, serta memperkuat pencegahan dan pemberantasan korupsi, narkoba, judi, dan penyeludupan	Tata kelola Pemerintahan yang efektif dan berintegritas Tatakelola Pemerintahan Terintegrasi, Taat Azaz dan Kolaboratif	Jumlah Dokumen Pencatatan Barang Milik Daerah	-	11.400.000,00	
	6	01	01	2.03	0006	Penatausahaan Barang Milik Daerah pada SKPD														
							Jumlah Laporan Penatausahaan Barang Milik Daerah pada SKPD				12 Laporan	11.400.000,00	Kab. Tulang Bawang Barat, Tulang Bawang Tengah, Semua Kel/Desa	DANA ALOKASI UMUM (DAU)	Memperkuat reformasi politik, hukum dan birokrasi, serta memperkuat pencegahan dan pemberantasan korupsi, narkoba, judi, dan penyeludupan	Tata kelola Pemerintahan yang efektif dan berintegritas Tatakelola Pemerintahan Terintegrasi, Taat Azaz dan Kolaboratif	Jumlah Dokumen Pencatatan Barang Milik Daerah		11.400.000,00	INSPEKTORAT DAERAH
	6	01	01	2.05		Administrasi Kepegawaian Perangkat Daerah	-	-			-	296.800.000,00			Memperkuat reformasi politik, hukum dan birokrasi, serta memperkuat pencegahan dan pemberantasan korupsi, narkoba, judi, dan penyeludupan	Tata kelola Pemerintahan yang efektif dan berintegritas Tatakelola Pemerintahan Terintegrasi, Taat Azaz dan Kolaboratif	Jumlah Dokumen Pemenuhan Kebutuhan Sarana dan Prasarana Kepegawaian	-	694.100.000,00	
	6	01	01	2.05	0001	Peningkatan Sarana dan Prasarana Disiplin Pegawai														
							Jumlah Unit Peningkatan Sarana dan Prasarana Disiplin Pegawai				1 Unit	0,00	Kab. Tulang Bawang Barat, Semua Kecamatan, Semua Kel/Desa	DANA ALOKASI UMUM (DAU)	Memperkuat reformasi politik, hukum dan birokrasi, serta memperkuat pencegahan dan pemberantasan korupsi, narkoba, judi, dan penyeludupan	Tata kelola Pemerintahan yang efektif dan berintegritas Tatakelola Pemerintahan Terintegrasi, Taat Azaz dan Kolaboratif	Jumlah Dokumen Pemenuhan Kebutuhan Sarana dan Prasarana Kepegawaian		35.000.000,00	INSPEKTORAT DAERAH
	6	01	01	2.05	0002	Pengadaan Pakaian Dinas beserta Atribut Kelengkapannya														
							Jumlah Paket Pakaian Dinas beserta Atribut Kelengkapan				3 Paket	47.000.000,00	Kab. Tulang Bawang Barat, Semua Kecamatan, Semua Kel/Desa	DANA ALOKASI UMUM (DAU)	Memperkuat reformasi politik, hukum dan birokrasi, serta memperkuat pencegahan dan pemberantasan korupsi, narkoba, judi, dan penyeludupan	Tata kelola Pemerintahan yang efektif dan berintegritas Tatakelola Pemerintahan Terintegrasi, Taat Azaz dan Kolaboratif	Jumlah Dokumen Pemenuhan Kebutuhan Sarana dan Prasarana Kepegawaian		120.000.000,00	INSPEKTORAT DAERAH
	6	01	01	2.05	0005	Monitoring, Evaluasi, dan Penilaian Kinerja Pegawai														
							Jumlah Dokumen Monitoring, Evaluasi, dan Penilaian Kinerja Pegawai				1 Dokumen	0,00	Kab. Tulang Bawang Barat, Semua Kecamatan, Semua Kel/Desa	DANA ALOKASI UMUM (DAU)	Memperkuat reformasi politik, hukum dan birokrasi, serta memperkuat pencegahan dan pemberantasan korupsi, narkoba, judi, dan penyeludupan	Tata kelola Pemerintahan yang efektif dan berintegritas Tatakelola Pemerintahan Terintegrasi, Taat Azaz dan Kolaboratif	Jumlah Dokumen Pemenuhan Kebutuhan Sarana dan Prasarana Kepegawaian		15.000.000,00	INSPEKTORAT DAERAH
	6	01	01	2.05	0009	Pendidikan dan Pelatihan Pegawai Berdasarkan Tugas dan Fungsi														
							Jumlah Pegawai Berdasarkan Tugas dan Fungsi yang Mengikuti Pendidikan dan Pelatihan				35 Orang	249.800.000,00	Kab. Tulang Bawang Barat, Semua Kecamatan, Semua Kel/Desa	DANA ALOKASI UMUM (DAU)	Memperkuat reformasi politik, hukum dan birokrasi, serta memperkuat pencegahan dan pemberantasan korupsi, narkoba, judi, dan penyeludupan	Tata kelola Pemerintahan yang efektif dan berintegritas Tatakelola Pemerintahan Terintegrasi, Taat Azaz dan Kolaboratif	Jumlah Dokumen Pemenuhan Kebutuhan Sarana dan Prasarana Kepegawaian		524.100.000,00	INSPEKTORAT DAERAH
	6	01	01	2.06		Administrasi Umum Perangkat Daerah	-	-			-	263.780.000,00			Memperkuat reformasi politik, hukum dan birokrasi, serta memperkuat pencegahan dan pemberantasan korupsi, narkoba, judi, dan penyeludupan	Tata kelola Pemerintahan yang efektif dan berintegritas Tatakelola Pemerintahan Terintegrasi, Taat Azaz dan Kolaboratif	Jumlah Dokumen Kelengkapan Umum Perangkat Daerah	-	535.500.000,00	
	6	01	01	2.06	0001	Penyediaan Komponen Instalasi														
							Jumlah Paket Komponen Instalasi Listrik/Penerangan Bangunan Kantor yang Disediakan				1 Paket	12.000.000,00	Kab. Tulang Bawang Barat, Semua Kecamatan, Semua Kel/Desa	DANA ALOKASI UMUM (DAU)	Memperkuat reformasi politik, hukum dan birokrasi, serta memperkuat pencegahan dan pemberantasan korupsi, narkoba, judi, dan penyeludupan	Tata kelola Pemerintahan yang efektif dan berintegritas Tatakelola Pemerintahan Terintegrasi, Taat Azaz dan Kolaboratif	Jumlah Dokumen Kelengkapan Umum Perangkat Daerah		15.000.000,00	INSPEKTORAT DAERAH
	6	01	01	2.06	0002	Penyediaan Peralatan dan Perlengkapan Kantor														
							Jumlah Paket Peralatan dan Perlengkapan Kantor yang Disediakan				3 Paket	49.090.000,00	Kab. Tulang Bawang Barat, Semua Kecamatan, Semua Kel/Desa	DANA ALOKASI UMUM (DAU)	Memperkuat reformasi politik, hukum dan birokrasi, serta memperkuat pencegahan dan pemberantasan korupsi, narkoba, judi, dan penyeludupan	Tata kelola Pemerintahan yang efektif dan berintegritas Tatakelola Pemerintahan Terintegrasi, Taat Azaz dan Kolaboratif	Jumlah Dokumen Kelengkapan Umum Perangkat Daerah		80.000.000,00	INSPEKTORAT DAERAH

No	Kode					Urusan / Bidang Urusan / Program / Outcome / Kegiatan / Sub Kegiatan	Indikator Program / Kegiatan / Sub Kegiatan	Target Akhir Periode Renstra OPD	Realisasi Capaian RENJA OPD Tahun 2024	Prakiraan Capaian Target RENJA OPD Tahun 2025	Capaian Kinerja Dan Kerangka Pendanaan						Kelompok Sasaran	Prakiraan Maju Rencana Tahun 2025		Perangkat Daerah Penanggung Jawab
											Target 2026	Pagu Indikatif (Rp)	Lokasi	Sumber Dana	Prioritas			Target	Pagu Indikatif (Rp)	
															Nasional	Daerah				
1	2					3	4	5	6	7	8	9	10	11	12	13	14	15	16	17
	6	01	01	2.06	0003	Penyediaan Peralatan Rumah Tangga														
							Jumlah Paket Peralatan Rumah Tangga yang Disediakan				3 Paket	0,00	Kab. Tulang Bawang Barat, Semua Kecamatan, Semua Kel/Desa	DANA ALOKASI UMUM (DAU)	Memperkuat reformasi politik, hukum dan birokrasi, serta memperkuat pencegahan dan pemberantasan korupsi, narkoba, judi, dan penyeludupan	Tata kelola Pemerintahan yang efektif dan berintegritas Tatakelola Pemerintahan Terintegrasi, Taat Azaz dan Kolaboratif	Jumlah Dokumen Kelengkapan Umum Perangkat Daerah		25.000.000,00	INSPEKTORAT DAERAH
	6	01	01	2.06	0004	Penyediaan Bahan Logistik Kantor														
							Jumlah Paket Bahan Logistik Kantor yang Disediakan				1 Paket	38.440.000,00	Kab. Tulang Bawang Barat, Semua Kecamatan, Semua Kel/Desa	DANA ALOKASI UMUM (DAU)	Memperkuat reformasi politik, hukum dan birokrasi, serta memperkuat pencegahan dan pemberantasan korupsi, narkoba, judi, dan penyeludupan	Tata kelola Pemerintahan yang efektif dan berintegritas Tatakelola Pemerintahan Terintegrasi, Taat Azaz dan Kolaboratif	Jumlah Dokumen Kelengkapan Umum Perangkat Daerah		65.000.000,00	INSPEKTORAT DAERAH
	6	01	01	2.06	0005	Penyediaan Barang Cetakan dan Penggandaan														
							Jumlah Paket Barang Cetakan dan Penggandaan yang Disediakan				2 Paket	30.000.000,00	Kab. Tulang Bawang Barat, Semua Kecamatan, Semua Kel/Desa	DANA ALOKASI UMUM (DAU)	Memperkuat reformasi politik, hukum dan birokrasi, serta memperkuat pencegahan dan pemberantasan korupsi, narkoba, judi, dan penyeludupan	Tata kelola Pemerintahan yang efektif dan berintegritas Tatakelola Pemerintahan Terintegrasi, Taat Azaz dan Kolaboratif	Jumlah Dokumen Kelengkapan Umum Perangkat Daerah		45.000.000,00	INSPEKTORAT DAERAH
	6	01	01	2.06	0008	Fasilitasi Kunjungan Tamu														
							Jumlah Laporan Fasilitasi Kunjungan Tamu				1 Laporan	0,00	Kab. Tulang Bawang Barat, Semua Kecamatan, Semua Kel/Desa	DANA ALOKASI UMUM (DAU)	Memperkuat reformasi politik, hukum dan birokrasi, serta memperkuat pencegahan dan pemberantasan korupsi, narkoba, judi, dan penyeludupan	Tata kelola Pemerintahan yang efektif dan berintegritas Tatakelola Pemerintahan Terintegrasi, Taat Azaz dan Kolaboratif	Jumlah Dokumen Kelengkapan Umum Perangkat Daerah		20.000.000,00	INSPEKTORAT DAERAH
	6	01	01	2.06	0009	Penyelenggaraan Rapat Koordinasi dan Konsultasi SKPD														
							Jumlah Laporan Penyelenggaraan Rapat Koordinasi dan Konsultasi SKPD				20 Laporan	134.250.000,00	Kab. Tulang Bawang Barat, Semua Kecamatan, Semua Kel/Desa	DANA ALOKASI UMUM (DAU)	Memperkuat reformasi politik, hukum dan birokrasi, serta memperkuat pencegahan dan pemberantasan korupsi, narkoba, judi, dan penyeludupan	Tata kelola Pemerintahan yang efektif dan berintegritas Tatakelola Pemerintahan Terintegrasi, Taat Azaz dan Kolaboratif	Jumlah Dokumen Kelengkapan Umum Perangkat Daerah		285.500.000,00	INSPEKTORAT DAERAH
	6	01	01	2.07		Pengadaan Barang Milik Daerah Penunjang Urusan Pemerintah Daerah	-	-			-	55.500.000,00			Memperkuat reformasi politik, hukum dan birokrasi, serta memperkuat pencegahan dan pemberantasan korupsi, narkoba, judi, dan penyeludupan	Tata kelola Pemerintahan yang efektif dan berintegritas Tatakelola Pemerintahan Terintegrasi, Taat Azaz dan Kolaboratif	Jumlah Pemenuhan Kebutuhan Barang Milik Daerah sesuai dengan kebutuhan	-	300.800.000,00	
	6	01	01	2.07	0005	Pengadaan Mebel														
							Jumlah Paket Mebel yang Disediakan				2 Unit	0,00	Kab. Tulang Bawang Barat, Semua Kecamatan, Semua Kel/Desa	DANA ALOKASI UMUM (DAU)	Memperkuat reformasi politik, hukum dan birokrasi, serta memperkuat pencegahan dan pemberantasan korupsi, narkoba, judi, dan penyeludupan	Tata kelola Pemerintahan yang efektif dan berintegritas Tatakelola Pemerintahan Terintegrasi, Taat Azaz dan Kolaboratif	Jumlah Pemenuhan Kebutuhan Barang Milik Daerah sesuai dengan kebutuhan		50.800.000,00	INSPEKTORAT DAERAH
	6	01	01	2.07	0006	Pengadaan Peralatan dan Mesin Lainnya														
							Jumlah Unit Peralatan dan Mesin Lainnya yang Disediakan				18 Unit	55.500.000,00	Kab. Tulang Bawang Barat, Semua Kecamatan, Semua Kel/Desa	DANA ALOKASI UMUM (DAU)	Memperkuat reformasi politik, hukum dan birokrasi, serta memperkuat pencegahan dan pemberantasan korupsi, narkoba, judi, dan penyeludupan	Tata kelola Pemerintahan yang efektif dan berintegritas Tatakelola Pemerintahan Terintegrasi, Taat Azaz dan Kolaboratif	Jumlah Pemenuhan Kebutuhan Barang Milik Daerah sesuai dengan kebutuhan		100.000.000,00	INSPEKTORAT DAERAH
	6	01	01	2.07	0007	Pengadaan Aset Tetap Lainnya														
							Jumlah Unit Aset Tetap Lainnya yang Disediakan				1 Unit	0,00	Kab. Tulang Bawang Barat, Semua Kecamatan, Semua Kel/Desa	DANA ALOKASI UMUM (DAU)	Memperkuat reformasi politik, hukum dan birokrasi, serta memperkuat pencegahan dan pemberantasan korupsi, narkoba, judi, dan penyeludupan	Tata kelola Pemerintahan yang efektif dan berintegritas Tatakelola Pemerintahan Terintegrasi, Taat Azaz dan Kolaboratif	Jumlah Pemenuhan Kebutuhan Barang Milik Daerah sesuai dengan kebutuhan		50.000.000,00	INSPEKTORAT DAERAH
	6	01	01	2.07	0010	Pengadaan Sarana dan Prasarana Gedung Kantor atau Bangunan Lainnya														
							Jumlah Unit Sarana dan Prasarana Gedung Kantor atau Bangunan Lainnya yang Disediakan				1 Unit	0,00	Kab. Tulang Bawang Barat, Semua Kecamatan, Semua Kel/Desa	DANA ALOKASI UMUM (DAU)	Memperkuat reformasi politik, hukum dan birokrasi, serta memperkuat pencegahan dan pemberantasan korupsi, narkoba, judi, dan penyeludupan	Tata kelola Pemerintahan yang efektif dan berintegritas Tatakelola Pemerintahan Terintegrasi, Taat Azaz dan Kolaboratif	Jumlah Pemenuhan Kebutuhan Barang Milik Daerah sesuai dengan kebutuhan		50.000.000,00	INSPEKTORAT DAERAH
	6	01	01	2.07	0011	Pengadaan Sarana dan Prasarana Pendukung Gedung Kantor atau Bangunan Lainnya														

No	Kode					Urusan / Bidang Urusan / Program / Outcome / Kegiatan / Sub Kegiatan	Indikator Program / Kegiatan / Sub Kegiatan	Target Akhir Periode Renstra OPD	Realisasi Capaian RENJA OPD Tahun 2024	Prakiraan Capaian Target RENJA OPD Tahun 2025	Capaian Kinerja Dan Kerangka Pendanaan						Kelompok Sasaran	Prakiraan Maju Rencana Tahun 2025		Perangkat Daerah Penanggung Jawab
											Target 2026	Pagu Indikatif (Rp)	Lokasi	Sumber Dana	Prioritas			Target	Pagu Indikatif (Rp)	
															Nasional	Daerah				
1	2					3	4	5	6	7	8	9	10	11	12	13	14	15	16	17
							Jumlah Unit Sarana dan Prasarana Pendukung Gedung Kantor atau Bangunan Lainnya yang Disediakan				1 Unit	0,00	Kab. Tulang Bawang Barat, Semua Kecamatan, Semua Kel/Desa	DANA ALOKASI UMUM (DAU)	Memperkuat reformasi politik, hukum dan birokrasi, serta memperkuat pencegahan dan pemberantasan korupsi, narkoba, judi, dan penyeludupan	Tata kelola Pemerintahan yang efektif dan berintegritas Tatakelola Pemerintahan Terintegrasi, Taat Azaz dan Kolaboratif	Jumlah Pemenuhan Kebutuhan Barang Milik Daerah sesuai dengan kebutuhan		50.000.000,00	INSPEKTORAT DAERAH
	6	01	01	2.08		Penyediaan Jasa Penunjang Urusan Pemerintahan Daerah	-	-			-	664.595.000,00			Memperkuat reformasi politik, hukum dan birokrasi, serta memperkuat pencegahan dan pemberantasan korupsi, narkoba, judi, dan penyeludupan	Tata kelola Pemerintahan yang efektif dan berintegritas Tatakelola Pemerintahan Terintegrasi, Taat Azaz dan Kolaboratif	Jumlah Pemenuhan Jasa Penunjang Urusan Pemerintah Daerah	-	730.000.000,00	
	6	01	01	2.08	0001	Penyediaan Jasa Surat Menyurat														
							Jumlah Laporan Penyediaan Jasa Surat Menyurat				12 Laporan	5.600.000,00	Kab. Tulang Bawang Barat, Semua Kecamatan, Semua Kel/Desa	DANA ALOKASI UMUM (DAU)	Memperkuat reformasi politik, hukum dan birokrasi, serta memperkuat pencegahan dan pemberantasan korupsi, narkoba, judi, dan penyeludupan	Tata kelola Pemerintahan yang efektif dan berintegritas Tatakelola Pemerintahan Terintegrasi, Taat Azaz dan Kolaboratif	Jumlah Pemenuhan Jasa Penunjang Urusan Pemerintah Daerah		10.000.000,00	INSPEKTORAT DAERAH
	6	01	01	2.08	0002	Penyediaan Jasa Komunikasi, Sumber Daya Air dan Listrik														
							Jumlah Laporan Penyediaan Jasa Komunikasi, Sumber Daya Air dan Listrik yang Disediakan				12 Laporan	12.795.000,00	Kab. Tulang Bawang Barat, Semua Kecamatan, Semua Kel/Desa	DANA ALOKASI UMUM (DAU)	Memperkuat reformasi politik, hukum dan birokrasi, serta memperkuat pencegahan dan pemberantasan korupsi, narkoba, judi, dan penyeludupan	Tata kelola Pemerintahan yang efektif dan berintegritas Tatakelola Pemerintahan Terintegrasi, Taat Azaz dan Kolaboratif	Jumlah Pemenuhan Jasa Penunjang Urusan Pemerintah Daerah		25.000.000,00	INSPEKTORAT DAERAH
	6	01	01	2.08	0003	Penyediaan Jasa Peralatan dan Perlengkapan Kantor														
							Jumlah Laporan Penyediaan Jasa Peralatan dan Perlengkapan Kantor yang Disediakan				2 Laporan	0,00	Kab. Tulang Bawang Barat, Semua Kecamatan, Semua Kel/Desa	DANA ALOKASI UMUM (DAU)	Memperkuat reformasi politik, hukum dan birokrasi, serta memperkuat pencegahan dan pemberantasan korupsi, narkoba, judi, dan penyeludupan	Tata kelola Pemerintahan yang efektif dan berintegritas Tatakelola Pemerintahan Terintegrasi, Taat Azaz dan Kolaboratif	Jumlah Pemenuhan Jasa Penunjang Urusan Pemerintah Daerah		15.000.000,00	INSPEKTORAT DAERAH
	6	01	01	2.08	0004	Penyediaan Jasa Pelayanan Umum Kantor														
							Jumlah Laporan Penyediaan Jasa Pelayanan Umum Kantor yang Disediakan				12 Laporan	646.200.000,00	Kab. Tulang Bawang Barat, Semua Kecamatan, Semua Kel/Desa	DANA ALOKASI UMUM (DAU)	Memperkuat reformasi politik, hukum dan birokrasi, serta memperkuat pencegahan dan pemberantasan korupsi, narkoba, judi, dan penyeludupan	Tata kelola Pemerintahan yang efektif dan berintegritas	Jumlah Pemenuhan Jasa Penunjang Urusan Pemerintah Daerah		680.000.000,00	INSPEKTORAT DAERAH
	6	01	01	2.09		Pemeliharaan Barang Milik Daerah Penunjang Urusan Pemerintahan Daerah	-	-			-	174.350.000,00			Memperkuat reformasi politik, hukum dan birokrasi, serta memperkuat pencegahan dan pemberantasan korupsi, narkoba, judi, dan penyeludupan	Tata kelola Pemerintahan yang efektif dan berintegritas Tatakelola Pemerintahan Terintegrasi, Taat Azaz dan Kolaboratif	Jumlah Barang Milik Daerah terpelihara dengan baik serta perizinannya dibayarkan teratur	-	280.000.000,00	
	6	01	01	2.09	0001	Penyediaan Jasa Pemeliharaan, Biaya Pemeliharaan, dan Pajak Kendaraan Perorangan Dinas atau Kendaraan Dinas Jabatan														
							Jumlah Kendaraan Perorangan Dinas atau Kendaraan Dinas Jabatan yang Dipelihara dan dibayarkan Pajaknya				1 Unit	0,00	Kab. Tulang Bawang Barat, Semua Kecamatan, Semua Kel/Desa	DANA ALOKASI UMUM (DAU)	Memperkuat reformasi politik, hukum dan birokrasi, serta memperkuat pencegahan dan pemberantasan korupsi, narkoba, judi, dan penyeludupan	Tata kelola Pemerintahan yang efektif dan berintegritas Tatakelola Pemerintahan Terintegrasi, Taat Azaz dan Kolaboratif	Jumlah Barang Milik Daerah terpelihara dengan baik serta perizinannya dibayarkan teratur		5.000.000,00	INSPEKTORAT DAERAH
	6	01	01	2.09	0002	Penyediaan Jasa Pemeliharaan, Biaya Pemeliharaan, Pajak dan Perizinan Kendaraan Dinas Operasional atau Lapangan														
							Jumlah Kendaraan Dinas Operasional atau Lapangan yang Dipelihara dan dibayarkan Pajak dan Perizinannya				13 Unit	144.350.000,00	Kab. Tulang Bawang Barat, Semua Kecamatan, Semua Kel/Desa	DANA ALOKASI UMUM (DAU)	Memperkuat reformasi politik, hukum dan birokrasi, serta memperkuat pencegahan dan pemberantasan korupsi, narkoba, judi, dan penyeludupan	Tata kelola Pemerintahan yang efektif dan berintegritas Tatakelola Pemerintahan Terintegrasi, Taat Azaz dan Kolaboratif	Jumlah Barang Milik Daerah terpelihara dengan baik serta perizinannya dibayarkan teratur		175.000.000,00	INSPEKTORAT DAERAH
	6	01	01	2.09	0006	Pemeliharaan Peralatan dan Mesin Lainnya														
							Jumlah Peralatan dan Mesin Lainnya yang Dipelihara				14 Unit	30.000.000,00	Kab. Tulang Bawang Barat, Semua Kecamatan, Semua Kel/Desa	DANA ALOKASI UMUM (DAU)	Memperkuat reformasi politik, hukum dan birokrasi, serta memperkuat pencegahan dan pemberantasan korupsi, narkoba, judi, dan penyeludupan	Tata kelola Pemerintahan yang efektif dan berintegritas Tatakelola Pemerintahan Terintegrasi, Taat Azaz dan Kolaboratif	Jumlah Barang Milik Daerah terpelihara dengan baik serta perizinannya dibayarkan teratur		70.000.000,00	INSPEKTORAT DAERAH
	6	01	01	2.09	0009	Pemeliharaan/Rehabilitasi Gedung Kantor dan Bangunan Lainnya														
							Jumlah Gedung Kantor dan Bangunan Lainnya yang Dipelihara/Direhabilitasi				1 Unit	0,00	Kab. Tulang Bawang Barat, Semua Kecamatan, Semua Kel/Desa	DANA ALOKASI UMUM (DAU)	Memperkuat reformasi politik, hukum dan birokrasi, serta memperkuat pencegahan dan pemberantasan korupsi, narkoba, judi, dan penyeludupan	Tata kelola Pemerintahan yang efektif dan berintegritas	Jumlah Barang Milik Daerah terpelihara dengan baik serta perizinannya dibayarkan teratur		30.000.000,00	INSPEKTORAT DAERAH

No	Kode					Urusan / Bidang Urusan / Program / Outcome / Kegiatan / Sub Kegiatan	Indikator Program / Kegiatan / Sub Kegiatan	Target Akhir Periode Renstra OPD	Realisasi Capaian RENJA OPD Tahun 2024	Prakiraan Capaian Target RENJA OPD Tahun 2025	Capaian Kinerja Dan Kerangka Pendanaan						Kelompok Sasaran	Prakiraan Maju Rencana Tahun 2025		Perangkat Daerah Penanggung Jawab
											Target 2026	Pagu Indikatif (Rp)	Lokasi	Sumber Dana	Prioritas			Target	Pagu Indikatif (Rp)	
															Nasional	Daerah				
1	2					3	4	5	6	7	8	9	10	11	12	13	14	15	16	17
186	6	01	02			**PROGRAM PENYELENGGARAAN PENGAWASAN**	Persentase Tindak Lanjut Temuan Hasil Pemeriksaan BPK (n-1)	-			82	678.405.000,00						-	2.600.000.000,00	
	6	01	02	2.01		Penyelenggaraan Pengawasan Internal	-	-			-	428.405.000,00			Memperkuat reformasi politik, hukum dan birokrasi, serta memperkuat pencegahan dan pemberantasan korupsi, narkoba, judi, dan penyeludupan	Tata kelola Pemerintahan yang efektif dan berintegritas Tatakelola Pemerintahan Terintegrasi, Taat Azaz dan Kolaboratif	Jumlah Pengawasan terukur dalam periode waktu pengawasan	-	2.150.000.000,00	
	6	01	02	2.01	0001	Pengawasan Kinerja Pemerintah Daerah														
							Jumlah Laporan Hasil Pengawasan Kinerja Pemerintah Daerah				25 Laporan	89.265.000,00	Kab. Tulang Bawang Barat, Tulang Bawang Tengah, Semua Kel/Desa	DANA ALOKASI UMUM (DAU)	Memperkuat reformasi politik, hukum dan birokrasi, serta memperkuat pencegahan dan pemberantasan korupsi, narkoba, judi, dan penyeludupan	Tata kelola Pemerintahan yang efektif dan berintegritas Tatakelola Pemerintahan Terintegrasi, Taat Azaz dan Kolaboratif	Jumlah Pengawasan terukur dalam periode waktu pengawasan		450.000.000,00	INSPEKTORAT DAERAH
	6	01	02	2.01	0002	Pengawasan Keuangan Pemerintah Daerah														
							Jumlah Laporan Hasil Pengawasan Keuangan Pemerintah Daerah				20 Laporan	74.460.000,00	Kab. Tulang Bawang Barat, Semua Kecamatan, Semua Kel/Desa	DANA ALOKASI UMUM (DAU)	Memperkuat reformasi politik, hukum dan birokrasi, serta memperkuat pencegahan dan pemberantasan korupsi, narkoba, judi, dan penyeludupan	Tata kelola Pemerintahan yang efektif dan berintegritas Tatakelola Pemerintahan Terintegrasi, Taat Azaz dan Kolaboratif	Jumlah Pengawasan terukur dalam periode waktu pengawasan		400.000.000,00	INSPEKTORAT DAERAH
	6	01	02	2.01	0003	Reviu Laporan Kinerja														
							Jumlah Laporan Hasil Reviu Laporan Kinerja				15 Laporan	82.650.000,00	Kab. Tulang Bawang Barat, Semua Kecamatan, Semua Kel/Desa	DANA ALOKASI UMUM (DAU)	Memperkuat reformasi politik, hukum dan birokrasi, serta memperkuat pencegahan dan pemberantasan korupsi, narkoba, judi, dan penyeludupan	Tata kelola Pemerintahan yang efektif dan berintegritas Tatakelola Pemerintahan Terintegrasi, Taat Azaz dan Kolaboratif	Jumlah Pengawasan terukur dalam periode waktu pengawasan		300.000.000,00	INSPEKTORAT DAERAH
	6	01	02	2.01	0004	Reviu Laporan Keuangan														
							Jumlah Laporan Hasil Reviu Laporan Keuangan				10 Laporan	55.350.000,00	Kab. Tulang Bawang Barat, Semua Kecamatan, Semua Kel/Desa	DANA ALOKASI UMUM (DAU)	Memperkuat reformasi politik, hukum dan birokrasi, serta memperkuat pencegahan dan pemberantasan korupsi, narkoba, judi, dan penyeludupan	Tata kelola Pemerintahan yang efektif dan berintegritas Tatakelola Pemerintahan Terintegrasi, Taat Azaz dan Kolaboratif	Jumlah Pengawasan terukur dalam periode waktu pengawasan		300.000.000,00	INSPEKTORAT DAERAH
	6	01	02	2.01	0005	Pengawasan Desa														
							Jumlah Laporan Hasil Pengawasan Desa				15 Laporan	90.000.000,00	Kab. Tulang Bawang Barat, Semua Kecamatan, Semua Kel/Desa	DANA ALOKASI UMUM (DAU)	Memperkuat reformasi politik, hukum dan birokrasi, serta memperkuat pencegahan dan pemberantasan korupsi, narkoba, judi, dan penyeludupan	Tata kelola Pemerintahan yang efektif dan berintegritas Tatakelola Pemerintahan Terintegrasi, Taat Azaz dan Kolaboratif	Jumlah Pengawasan terukur dalam periode waktu pengawasan		350.000.000,00	INSPEKTORAT DAERAH
	6	01	02	2.01	0006	Kerja Sama Pengawasan Internal														
							Jumlah Kesepakatan Pengawasan Internal yang Terbentuk				2 Kesepakatan	10.000.000,00	Kab. Tulang Bawang Barat, Semua Kecamatan, Semua Kel/Desa	DANA ALOKASI UMUM (DAU)	Memperkuat reformasi politik, hukum dan birokrasi, serta memperkuat pencegahan dan pemberantasan korupsi, narkoba, judi, dan penyeludupan	Tata kelola Pemerintahan yang efektif dan berintegritas Tatakelola Pemerintahan Terintegrasi, Taat Azaz dan Kolaboratif	Jumlah Pengawasan terukur dalam periode waktu pengawasan		150.000.000,00	INSPEKTORAT DAERAH
	6	01	02	2.01	0007	Monitoring dan Evaluasi Tindak Lanjut Hasil Pemeriksaan BPK RI dan Tindak Lanjut Hasil Pemeriksaan APIP														
							Jumlah Dokumen Hasil Monitoring dan Evaluasi Tindak Lanjut Hasil Pemeriksaan BPK RI dan Tindak Lanjut Hasil Pemeriksaan APIP				4 Dokumen	26.680.000,00	Kab. Tulang Bawang Barat, Semua Kecamatan, Semua Kel/Desa	DANA ALOKASI UMUM (DAU)	Memperkuat reformasi politik, hukum dan birokrasi, serta memperkuat pencegahan dan pemberantasan korupsi, narkoba, judi, dan penyeludupan	Tata kelola Pemerintahan yang efektif dan berintegritas Tatakelola Pemerintahan Terintegrasi, Taat Azaz dan Kolaboratif	Jumlah Pengawasan terukur dalam periode waktu pengawasan		200.000.000,00	INSPEKTORAT DAERAH
	6	01	02	2.02		Penyelenggaraan Pengawasan dengan Tujuan Tertentu	-	-			-	250.000.000,00			Memperkuat reformasi politik, hukum dan birokrasi, serta memperkuat pencegahan dan pemberantasan korupsi, narkoba, judi, dan penyeludupan	Tata kelola Pemerintahan yang efektif dan berintegritas Tatakelola Pemerintahan Terintegrasi, Taat Azaz dan Kolaboratif	Jumlah Temuan Kasus tertentu yang di tangani sesuai prosedur	-	450.000.000,00	
	6	01	02	2.02	0001	Penanganan Penyelesaian Kerugian														
							Jumlah Laporan Penyelesaian Kerugian Negara/Daerah yang Ditangani				8 Laporan	125.000.000,00	Kab. Tulang Bawang Barat, Semua Kecamatan, Semua Kel/Desa	DANA ALOKASI UMUM (DAU)	Memperkuat reformasi politik, hukum dan birokrasi, serta memperkuat pencegahan dan pemberantasan korupsi, narkoba, judi, dan penyeludupan	Tata kelola Pemerintahan yang efektif dan berintegritas Tatakelola Pemerintahan Terintegrasi, Taat Azaz dan Kolaboratif	Jumlah Temuan Kasus tertentu yang di tangani sesuai prosedur		200.000.000,00	INSPEKTORAT DAERAH
	6	01	02	2.02	0002	Pengawasan dengan Tujuan Tertentu														

No	Kode					Urusan / Bidang Urusan / Program / Outcome / Kegiatan / Sub Kegiatan	Indikator Program / Kegiatan / Sub Kegiatan	Target Akhir Periode Renstra OPD	Realisasi Capaian RENJA OPD Tahun 2024	Prakiraan Capaian Target RENJA OPD Tahun 2025	Capaian Kinerja Dan Kerangka Pendanaan						Kelompok Sasaran	Prakiraan Maju Rencana Tahun 2025		Perangkat Daerah Penanggung Jawab
											Target 2026	Pagu Indikatif (Rp)	Lokasi	Sumber Dana	Prioritas			Target	Pagu Indikatif (Rp)	
															Nasional	Daerah				
1	2					3	4	5	6	7	8	9	10	11	12	13	14	15	16	17
							Jumlah Laporan Hasil Pengawasan Dengan Tujuan Tertentu				17 Laporan	125.000.000,00	Kab. Tulang Bawang Barat, Semua Kecamatan, Semua Kel/Desa	DANA ALOKASI UMUM (DAU)	Memperkuat reformasi politik, hukum dan birokrasi, serta memperkuat pencegahan dan pemberantasan korupsi, narkoba, judi, dan penyeludupan	Tata kelola Pemerintahan yang efektif dan berintegritas Tatakelola Pemerintahan Terintegrasi, Taat Azaz dan Kolaboratif	Jumlah Temuan Kasus tertentu yang di tangani sesuai prosedur		250.000.000,00	INSPEKTORAT DAERAH
187	6	01	03			**PROGRAM PERUMUSAN KEBIJAKAN, PENDAMPINGAN DAN ASISTENSI**	Persentase Capaian Layanan Perumusan Kebijakan, Pendampingan dan Asistensi	-			82	6.095.629.672,00						-	1.550.000.000,00	
	6	01	03	2.01		Perumusan Kebijakan Teknis di Bidang Pengawasan dan Fasilitasi Pengawasan	-	-			-	5.757.867.672,00			Memperkuat reformasi politik, hukum dan birokrasi, serta memperkuat pencegahan dan pemberantasan korupsi, narkoba, judi, dan penyeludupan	Tata kelola Pemerintahan yang efektif dan berintegritas Tatakelola Pemerintahan Terintegrasi, Taat Azaz dan Kolaboratif	-	-	250.000.000,00	
	6	01	03	2.01	0001	Perumusan Kebijakan Teknis di Bidang Pengawasan														
							Jumlah Rekomendasi Kebijakan Teknis di Bidang Pengawasan yang Disusun				1 Rekomendasi	5.757.867.672,00	Kab. Tulang Bawang Barat, Semua Kecamatan, Semua Kel/Desa	DANA ALOKASI UMUM (DAU)	Memperkuat reformasi politik, hukum dan birokrasi, serta memperkuat pencegahan dan pemberantasan korupsi, narkoba, judi, dan penyeludupan	Tata kelola Pemerintahan yang efektif dan berintegritas Tatakelola Pemerintahan Terintegrasi, Taat Azaz dan Kolaboratif	-		250.000.000,00	INSPEKTORAT DAERAH
	6	01	03	2.02		Pendampingan dan Asistensi	-	-			-	337.762.000,00			Memperkuat reformasi politik, hukum dan birokrasi, serta memperkuat pencegahan dan pemberantasan korupsi, narkoba, judi, dan penyeludupan	Tata kelola Pemerintahan yang efektif dan berintegritas Tatakelola Pemerintahan Terintegrasi, Taat Azaz dan Kolaboratif	Jumlah Perangkat Daerah yang dilakukan Pendampingan dan Asistensi	-	1.300.000.000,00	
	6	01	03	2.02	0001	Pendampingan dan Asistensi Urusan Pemerintahan Daerah														
							Jumlah Perangkat Daerah yang Dilakukan Pendampingan dan Asistensi Urusan Pemerintahan Daerah				20 perangkat daerah	21.800.000,00	Kab. Tulang Bawang Barat, Semua Kecamatan, Semua Kel/Desa	DANA ALOKASI UMUM (DAU)	Memperkuat reformasi politik, hukum dan birokrasi, serta memperkuat pencegahan dan pemberantasan korupsi, narkoba, judi, dan penyeludupan	Tata kelola Pemerintahan yang efektif dan berintegritas Tatakelola Pemerintahan Terintegrasi, Taat Azaz dan Kolaboratif	Jumlah Perangkat Daerah yang dilakukan Pendampingan dan Asistensi		200.000.000,00	INSPEKTORAT DAERAH
	6	01	03	2.02	0002	Pendampingan, Asistensi, Verifikasi, dan Penilaian Reformasi Birokrasi														
							Jumlah Perangkat Daerah yang Dilakukan Pendampingan, Asistensi, Verifikasi, dan Penilaian Reformasi Birokrasi				25 perangkat daerah	127.760.000,00	Kab. Tulang Bawang Barat, Semua Kecamatan, Semua Kel/Desa	DANA ALOKASI UMUM (DAU)	Memperkuat reformasi politik, hukum dan birokrasi, serta memperkuat pencegahan dan pemberantasan korupsi, narkoba, judi, dan penyeludupan	Tata kelola Pemerintahan yang efektif dan berintegritas Tatakelola Pemerintahan Terintegrasi, Taat Azaz dan Kolaboratif	Jumlah Perangkat Daerah yang dilakukan Pendampingan dan Asistensi		350.000.000,00	INSPEKTORAT DAERAH
	6	01	03	2.02	0003	Koordinasi, Monitoring dan Evaluasi serta Verifikasi Pencegahan dan Pemberantasan Korupsi														
							Jumlah Kegiatan Koordinasi, Monitoring dan Evaluasi serta Verifikasi Pencegahan dan Pemberantasan Korupsi				23 Kegiatan	163.482.000,00	Kab. Tulang Bawang Barat, Semua Kecamatan, Semua Kel/Desa	DANA ALOKASI UMUM (DAU)	Memperkuat reformasi politik, hukum dan birokrasi, serta memperkuat pencegahan dan pemberantasan korupsi, narkoba, judi, dan penyeludupan	Tata kelola Pemerintahan yang efektif dan berintegritas Tatakelola Pemerintahan Terintegrasi, Taat Azaz dan Kolaboratif	Jumlah Perangkat Daerah yang dilakukan Pendampingan dan Asistensi		550.000.000,00	INSPEKTORAT DAERAH
	6	01	03	2.02	0004	Pendampingan, Asistensi dan Verifikasi Penegakan Integritas														
							Jumlah Perangkat Daerah yang Dilakukan Pendampingan, Asistensi dan Verifikasi Penegakan Integritas				20 perangkat daerah	24.720.000,00	Kab. Tulang Bawang Barat, Semua Kecamatan, Semua Kel/Desa	DANA ALOKASI UMUM (DAU)	Memperkuat reformasi politik, hukum dan birokrasi, serta memperkuat pencegahan dan pemberantasan korupsi, narkoba, judi, dan penyeludupan	Tata kelola Pemerintahan yang efektif dan berintegritas Tatakelola Pemerintahan Terintegrasi, Taat Azaz dan Kolaboratif	Jumlah Perangkat Daerah yang dilakukan Pendampingan dan Asistensi		200.000.000,00	INSPEKTORAT DAERAH
	X					NON URUSAN						0,00							15.000.000,00	
	X	XX				URUSAN PEMERINTAHAN BIDANG XX						0,00							15.000.000,00	
188	X	XX	01			**PROGRAM PENUNJANG URUSAN PEMERINTAHAN DAERAH KABUPATEN/KOTA**	Nilai SAKIP Perangkat Daerah	-			63,97	0,00						-	15.000.000,00	
	X	XX	01	2.02		Administrasi Keuangan Perangkat Daerah	-	-			-	0,00			Memperkuat reformasi politik, hukum dan birokrasi, serta memperkuat pencegahan dan pemberantasan korupsi, narkoba, judi, dan penyeludupan	Tata kelola Pemerintahan yang efektif dan berintegritas Tatakelola Pemerintahan Terintegrasi, Taat Azaz dan Kolaboratif	-	-	15.000.000,00	
	X	XX	01	2.02	0005	Koordinasi dan Penyusunan Laporan Keuangan Akhir Tahun SKPD														
							Jumlah Laporan Keuangan Akhir Tahun SKPD dan Laporan Hasil Koordinasi Penyusunan Laporan Keuangan Akhir Tahun SKPD				2 Laporan	0,00	Kab. Tulang Bawang Barat, Semua Kecamatan, Semua Kel/Desa	DANA ALOKASI UMUM (DAU)	Memperkuat reformasi politik, hukum dan birokrasi, serta memperkuat pencegahan dan pemberantasan korupsi, narkoba, judi, dan penyeludupan	Tata kelola Pemerintahan yang efektif dan berintegritas Tatakelola Pemerintahan Terintegrasi, Taat Azaz dan Kolaboratif	-		15.000.000,00	INSPEKTORAT DAERAH
						KECAMATAN TULANG BAWANG TENGAH						2.570.183.298,00							2.560.582.798,00	
	7					UNSUR KEWILAYAHAN						2.570.183.298,00							2.560.582.798,00	
	7	01				KECAMATAN						2.570.183.298,00							2.560.582.798,00	

No	Kode					Urusan / Bidang Urusan / Program / Outcome / Kegiatan / Sub Kegiatan	Indikator Program / Kegiatan / Sub Kegiatan	Target Akhir Periode Renstra OPD	Realisasi Capaian RENJA OPD Tahun 2024	Prakiraan Capaian Target RENJA OPD Tahun 2025	Capaian Kinerja Dan Kerangka Pendanaan						Kelompok Sasaran	Prakiraan Maju Rencana Tahun 2025		Perangkat Daerah Penanggung Jawab
											Target 2026	Pagu Indikatif (Rp)	Lokasi	Sumber Dana	Prioritas			Target	Pagu Indikatif (Rp)	
															Nasional	Daerah				
1	2					3	4	5	6	7	8	9	10	11	12	13	14	15	16	17
189	7	01	01			**PROGRAM PENUNJANG URUSAN PEMERINTAHAN DAERAH KABUPATEN/KOTA**	Nilai SAKIP Perangkat Daerah	-			56,75	2.438.994.298,00						-	2.460.582.798,00	
	7	01	01	2.01		Perencanaan, Penganggaran, dan Evaluasi Kinerja Perangkat Daerah	Terlaksanya Perencanaan, Penganggaran, dan Evaluasi Kinerja Perangkat Daerah	-			100 Persen	12.250.000,00			Membangun dari desa dan dari bawah untuk pertumbuhan ekonomi, pemerataan ekonomi dan pemberantasan kemiskinan.	Tata kelola Pemerintahan yang efektif dan berintegritas Tatakelola Pemerintahan Terintegrasi, Taat Azaz dan Kolaboratif	-	-	21.336.497,00	
	7	01	01	2.01	0001	Penyusunan Dokumen Perencanaan Perangkat Daerah														
							Jumlah Dokumen Perencanaan Perangkat Daerah				1 Dokumen	2.650.000,00	Kab. Tulang Bawang Barat, Tulang Bawang Tengah, Semua Kel/Desa	DANA ALOKASI UMUM (DAU)	Membangun dari desa dan dari bawah untuk pertumbuhan ekonomi, pemerataan ekonomi dan pemberantasan kemiskinan.	Tata kelola Pemerintahan yang efektif dan berintegritas Tatakelola Pemerintahan Terintegrasi, Taat Azaz dan Kolaboratif	-		3.500.000,00	KECAMATAN TULANG BAWANG TENGAH
	7	01	01	2.01	0002	Koordinasi dan Penyusunan Dokumen RKA-SKPD														
							Jumlah Dokumen RKA-SKPD dan Laporan Hasil Koordinasi Penyusunan Dokumen RKA-SKPD				1 Dokumen	1.600.000,00	Kab. Tulang Bawang Barat, Tulang Bawang Tengah, Semua Kel/Desa	DANA ALOKASI UMUM (DAU)	Membangun dari desa dan dari bawah untuk pertumbuhan ekonomi, pemerataan ekonomi dan pemberantasan kemiskinan.	Tata kelola Pemerintahan yang efektif dan berintegritas Tatakelola Pemerintahan Terintegrasi, Taat Azaz dan Kolaboratif	-		3.000.000,00	KECAMATAN TULANG BAWANG TENGAH
	7	01	01	2.01	0003	Koordinasi dan Penyusunan Dokumen Perubahan RKA-SKPD														
							Jumlah Dokumen Perubahan RKA-SKPD dan Laporan Hasil Koordinasi Penyusunan Dokumen Perubahan RKA-SKPD				1 Dokumen	1.600.000,00	Kab. Tulang Bawang Barat, Tulang Bawang Tengah, Semua Kel/Desa	DANA ALOKASI UMUM (DAU)	Membangun dari desa dan dari bawah untuk pertumbuhan ekonomi, pemerataan ekonomi dan pemberantasan kemiskinan.	Tata kelola Pemerintahan yang efektif dan berintegritas Tatakelola Pemerintahan Terintegrasi, Taat Azaz dan Kolaboratif	-		3.000.000,00	KECAMATAN TULANG BAWANG TENGAH
	7	01	01	2.01	0004	Koordinasi dan Penyusunan DPA-SKPD														
							Jumlah Dokumen DPA-SKPD dan Laporan Hasil Koordinasi Penyusunan Dokumen DPA-SKPD				1 Dokumen	1.600.000,00	Kab. Tulang Bawang Barat, Tulang Bawang Tengah, Semua Kel/Desa	DANA ALOKASI UMUM (DAU)	Membangun dari desa dan dari bawah untuk pertumbuhan ekonomi, pemerataan ekonomi dan pemberantasan kemiskinan.	Tata kelola Pemerintahan yang efektif dan berintegritas	-		3.500.000,00	KECAMATAN TULANG BAWANG TENGAH
	7	01	01	2.01	0005	Koordinasi dan Penyusunan Perubahan DPA- SKPD														
							Jumlah Dokumen Perubahan DPA-SKPD dan Laporan Hasil Koordinasi Penyusunan Dokumen Perubahan DPA-SKPD				1 Dokumen	1.600.000,00	Kab. Tulang Bawang Barat, Tulang Bawang Tengah, Semua Kel/Desa	DANA ALOKASI UMUM (DAU)	Membangun dari desa dan dari bawah untuk pertumbuhan ekonomi, pemerataan ekonomi dan pemberantasan kemiskinan.	Tata kelola Pemerintahan yang efektif dan berintegritas Tatakelola Pemerintahan Terintegrasi, Taat Azaz dan Kolaboratif	-		2.836.497,00	KECAMATAN TULANG BAWANG TENGAH
	7	01	01	2.01	0006	Koordinasi dan Penyusunan Laporan Capaian Kinerja dan Ikhtisar Realisasi Kinerja SKPD														
							Jumlah Laporan Capaian Kinerja dan Ikhtisar Realisasi Kinerja SKPD dan Laporan Hasil Koordinasi Penyusunan Laporan Capaian Kinerja dan Ikhtisar Realisasi Kinerja SKPD				1 Laporan	1.600.000,00	Kab. Tulang Bawang Barat, Tulang Bawang Tengah, Semua Kel/Desa	DANA ALOKASI UMUM (DAU)	Membangun dari desa dan dari bawah untuk pertumbuhan ekonomi, pemerataan ekonomi dan pemberantasan kemiskinan.	Tata kelola Pemerintahan yang efektif dan berintegritas Tatakelola Pemerintahan Terintegrasi, Taat Azaz dan Kolaboratif	-		2.500.000,00	KECAMATAN TULANG BAWANG TENGAH
	7	01	01	2.01	0007	Evaluasi Kinerja Perangkat Daerah														
							Jumlah Laporan Evaluasi Kinerja Perangkat Daerah				1 Laporan	1.600.000,00	Kab. Tulang Bawang Barat, Tulang Bawang Tengah, Semua Kel/Desa	DANA ALOKASI UMUM (DAU)	Membangun dari desa dan dari bawah untuk pertumbuhan ekonomi, pemerataan ekonomi dan pemberantasan kemiskinan.	Tata kelola Pemerintahan yang efektif dan berintegritas Tatakelola Pemerintahan Terintegrasi, Taat Azaz dan Kolaboratif	-		3.000.000,00	KECAMATAN TULANG BAWANG TENGAH
	7	01	01	2.02		Administrasi Keuangan Perangkat Daerah	Tersedianya Administrasi Keuangan Perangkat Daerah	-			100 Persen	2.249.690.798,00			Membangun dari desa dan dari bawah untuk pertumbuhan ekonomi, pemerataan ekonomi dan pemberantasan kemiskinan.	Tata kelola Pemerintahan yang efektif dan berintegritas Tatakelola Pemerintahan Terintegrasi, Taat Azaz dan Kolaboratif	-	-	2.268.212.301,00	
	7	01	01	2.02	0001	Penyediaan Gaji dan Tunjangan ASN														
							Jumlah Orang yang Menerima Gaji dan Tunjangan ASN				21 Orang/bulan	2.202.010.798,00	Kab. Tulang Bawang Barat, Tulang Bawang Tengah, Semua Kel/Desa	DANA ALOKASI UMUM (DAU)	Membangun dari desa dan dari bawah untuk pertumbuhan ekonomi, pemerataan ekonomi dan pemberantasan kemiskinan.	Tata kelola Pemerintahan yang efektif dan berintegritas Tatakelola Pemerintahan Terintegrasi, Taat Azaz dan Kolaboratif	-		2.218.132.301,00	KECAMATAN TULANG BAWANG TENGAH
	7	01	01	2.02	0003	Pelaksanaan Penatausahaan dan														

No	Kode					Urusan / Bidang Urusan / Program / Outcome / Kegiatan / Sub Kegiatan	Indikator Program / Kegiatan / Sub Kegiatan	Target Akhir Periode Renstra OPD	Realisasi Capaian RENJA OPD Tahun 2024	Prakiraan Capaian Target RENJA OPD Tahun 2025	Capaian Kinerja Dan Kerangka Pendanaan						Kelompok Sasaran	Prakiraan Maju Rencana Tahun 2025		Perangkat Daerah Penanggung Jawab
											Target 2026	Pagu Indikatif (Rp)	Lokasi	Sumber Dana	Prioritas			Target	Pagu Indikatif (Rp)	
															Nasional	Daerah				
1	2					3	4	5	6	7	8	9	10	11	12	13	14	15	16	17
							Jumlah Dokumen Penatausahaan dan Pengujian/Verifikasi Keuangan SKPD				1 Dokumen	46.080.000,00	Kab. Tulang Bawang Barat, Tulang Bawang Tengah, Semua Kel/Desa	DANA ALOKASI UMUM (DAU)	Membangun dari desa dan dari bawah untuk pertumbuhan ekonomi, pemerataan ekonomi dan pemberantasan kemiskinan.	Tata kelola Pemerintahan yang efektif dan berintegritas Tatakelola Pemerintahan Terintegrasi, Taat Azaz dan Kolaboratif	-		46.080.000,00	KECAMATAN TULANG BAWANG TENGAH
	7	01	01	2.02	0007	Koordinasi dan Penyusunan Laporan Keuangan Bulanan/ Triwulanan/ Semesteran SKPD														
							Jumlah Laporan Keuangan Bulanan/ Triwulanan/ Semesteran SKPD dan Laporan Koordinasi Penyusunan Laporan Keuangan Bulanan/Triwulanan/Semesteran SKPD				1 Laporan	1.600.000,00	Kab. Tulang Bawang Barat, Tulang Bawang Tengah, Semua Kel/Desa	DANA ALOKASI UMUM (DAU)	Membangun dari desa dan dari bawah untuk pertumbuhan ekonomi, pemerataan ekonomi dan pemberantasan kemiskinan.	Tata kelola Pemerintahan yang efektif dan berintegritas Tatakelola Pemerintahan Terintegrasi, Taat Azaz dan Kolaboratif	-		4.000.000,00	KECAMATAN TULANG BAWANG TENGAH
	7	01	01	2.03		Administrasi Barang Milik Daerah pada Perangkat Daerah	Tersedianya Administrasi Barang Milik Daerah pada Perangkat Daerah	-			100 Persen	4.800.000,00			Membangun dari desa dan dari bawah untuk pertumbuhan ekonomi, pemerataan ekonomi dan pemberantasan kemiskinan.	Tata kelola Pemerintahan yang efektif dan berintegritas Tatakelola Pemerintahan Terintegrasi, Taat Azaz dan Kolaboratif	-	-	4.800.000,00	
	7	01	01	2.03	0006	Penatausahaan Barang Milik Daerah pada SKPD														
							Jumlah Laporan Penatausahaan Barang Milik Daerah pada SKPD				1 Laporan	4.800.000,00	Kab. Tulang Bawang Barat, Tulang Bawang Tengah, Semua Kel/Desa	DANA ALOKASI UMUM (DAU)	Membangun dari desa dan dari bawah untuk pertumbuhan ekonomi, pemerataan ekonomi dan pemberantasan kemiskinan.	Tata kelola Pemerintahan yang efektif dan berintegritas Tatakelola Pemerintahan Terintegrasi, Taat Azaz dan Kolaboratif	-		4.800.000,00	KECAMATAN TULANG BAWANG TENGAH
	7	01	01	2.05		Administrasi Kepegawaian Perangkat Daerah	Tersedianya Administrasi Kepegawaian Perangkat Daerah	-			100 Persen	1.600.000,00			Membangun dari desa dan dari bawah untuk pertumbuhan ekonomi, pemerataan ekonomi dan pemberantasan kemiskinan.	Tata kelola Pemerintahan yang efektif dan berintegritas Tatakelola Pemerintahan Terintegrasi, Taat Azaz dan Kolaboratif	-	-	5.000.000,00	
	7	01	01	2.05	0005	Monitoring, Evaluasi, dan Penilaian Kinerja Pegawai														
							Jumlah Dokumen Monitoring, Evaluasi, dan Penilaian Kinerja Pegawai				1 Dokumen	1.600.000,00	Kab. Tulang Bawang Barat, Tulang Bawang Tengah, Semua Kel/Desa	DANA ALOKASI UMUM (DAU)	Membangun dari desa dan dari bawah untuk pertumbuhan ekonomi, pemerataan ekonomi dan pemberantasan kemiskinan.	Tata kelola Pemerintahan yang efektif dan berintegritas Tatakelola Pemerintahan Terintegrasi, Taat Azaz dan Kolaboratif	-		5.000.000,00	KECAMATAN TULANG BAWANG TENGAH
	7	01	01	2.05	0009	Pendidikan dan Pelatihan Pegawai Berdasarkan Tugas dan Fungsi														
							Jumlah Pegawai Berdasarkan Tugas dan Fungsi yang Mengikuti Pendidikan dan Pelatihan				1 Orang	0,00	Kab. Tulang Bawang Barat, Tulang Bawang Tengah, Semua Kel/Desa	DANA ALOKASI UMUM (DAU)	Membangun dari desa dan dari bawah untuk pertumbuhan ekonomi, pemerataan ekonomi dan pemberantasan kemiskinan.	Tata kelola Pemerintahan yang efektif dan berintegritas Tatakelola Pemerintahan Terintegrasi, Taat Azaz dan Kolaboratif	-		0,00	KECAMATAN TULANG BAWANG TENGAH
	7	01	01	2.06		Administrasi Umum Perangkat Daerah	tersedianya Administrasi Umum Perangkat Daerah	-			100 Persen	26.719.500,00			Membangun dari desa dan dari bawah untuk pertumbuhan ekonomi, pemerataan ekonomi dan pemberantasan kemiskinan.	Tata kelola Pemerintahan yang efektif dan berintegritas Tatakelola Pemerintahan Terintegrasi, Taat Azaz dan Kolaboratif	-	-	33.000.000,00	
	7	01	01	2.06	0002	Penyediaan Peralatan dan Perlengkapan Kantor														
							Jumlah Paket Peralatan dan Perlengkapan Kantor yang Disediakan				12 Paket	16.000.000,00	Kab. Tulang Bawang Barat, Tulang Bawang Tengah, Semua Kel/Desa	DANA ALOKASI UMUM (DAU)	Membangun dari desa dan dari bawah untuk pertumbuhan ekonomi, pemerataan ekonomi dan pemberantasan kemiskinan.	Tata kelola Pemerintahan yang efektif dan berintegritas Tatakelola Pemerintahan Terintegrasi, Taat Azaz dan Kolaboratif	-		21.000.000,00	KECAMATAN TULANG BAWANG TENGAH
	7	01	01	2.06	0005	Penyediaan Barang Cetakan dan Penggandaan														
							Jumlah Paket Barang Cetakan dan Penggandaan yang Disediakan				12 Paket	10.719.500,00	Kab. Tulang Bawang Barat, Tulang Bawang Tengah, Semua Kel/Desa	DANA ALOKASI UMUM (DAU)	Membangun dari desa dan dari bawah untuk pertumbuhan ekonomi, pemerataan ekonomi dan pemberantasan kemiskinan.	Tata kelola Pemerintahan yang efektif dan berintegritas Tatakelola Pemerintahan Terintegrasi, Taat Azaz dan Kolaboratif	-		12.000.000,00	KECAMATAN TULANG BAWANG TENGAH
	7	01	01	2.07		Pengadaan Barang Milik Daerah Penunjang Urusan Pemerintah Daerah	Tersedianya Pengadaan Barang Milik Daerah Penunjang Urusan Pemerintah Daerah	-			100 Persen	15.000.000,00			Membangun dari desa dan dari bawah untuk pertumbuhan ekonomi, pemerataan ekonomi dan pemberantasan kemiskinan.	Tata kelola Pemerintahan yang efektif dan berintegritas Tatakelola Pemerintahan Terintegrasi, Taat Azaz dan Kolaboratif	-	-	0,00	
	7	01	01	2.07	0006	Pengadaan Peralatan dan Mesin Lainnya														

No	Kode					Urusan / Bidang Urusan / Program / Outcome / Kegiatan / Sub Kegiatan	Indikator Program / Kegiatan / Sub Kegiatan	Target Akhir Periode Renstra OPD	Realisasi Capaian RENJA OPD Tahun 2024	Prakiraan Capaian Target RENJA OPD Tahun 2025	Capaian Kinerja Dan Kerangka Pendanaan						Kelompok Sasaran	Prakiraan Maju Rencana Tahun 2025		Perangkat Daerah Penanggung Jawab
											Target 2026	Pagu Indikatif (Rp)	Lokasi	Sumber Dana	Prioritas			Target	Pagu Indikatif (Rp)	
															Nasional	Daerah				
1	2					3	4	5	6	7	8	9	10	11	12	13	14	15	16	17
							Jumlah Unit Peralatan dan Mesin Lainnya yang Disediakan				0 Unit	15.000.000,00	Kab. Tulang Bawang Barat, Tulang Bawang Tengah, Semua Kel/Desa	DANA ALOKASI UMUM (DAU)	Membangun dari desa dan dari bawah untuk pertumbuhan ekonomi, pemerataan ekonomi dan pemberantasan kemiskinan.	Tata kelola Pemerintahan yang efektif dan berintegritas Tatakelola Pemerintahan Terintegrasi, Taat Azaz dan Kolaboratif	-		0,00	KECAMATAN TULANG BAWANG TENGAH
	7	01	01	2.08		Penyediaan Jasa Penunjang Urusan Pemerintahan Daerah	Terlaksananya Penyediaan Jasa Penunjang Urusan Pemerintahan Daerah	-			100 Persen	127.734.000,00			Membangun dari desa dan dari bawah untuk pertumbuhan ekonomi, pemerataan ekonomi dan pemberantasan kemiskinan.	Tata kelola Pemerintahan yang efektif dan berintegritas Tatakelola Pemerintahan Terintegrasi, Taat Azaz dan Kolaboratif	-	-	128.234.000,00	
	7	01	01	2.08	0002	Penyediaan Jasa Komunikasi, Sumber Daya Air dan Listrik														
							Jumlah Laporan Penyediaan Jasa Komunikasi, Sumber Daya Air dan Listrik yang Disediakan				12 Laporan	7.200.000,00	Kab. Tulang Bawang Barat, Tulang Bawang Tengah, Semua Kel/Desa	DANA ALOKASI UMUM (DAU)	Membangun dari desa dan dari bawah untuk pertumbuhan ekonomi, pemerataan ekonomi dan pemberantasan kemiskinan.	Tata kelola Pemerintahan yang efektif dan berintegritas Tatakelola Pemerintahan Terintegrasi, Taat Azaz dan Kolaboratif	-		7.200.000,00	KECAMATAN TULANG BAWANG TENGAH
	7	01	01	2.08	0004	Penyediaan Jasa Pelayanan Umum Kantor														
							Jumlah Laporan Penyediaan Jasa Pelayanan Umum Kantor yang Disediakan				1 Laporan	120.534.000,00	Kab. Tulang Bawang Barat, Tulang Bawang Tengah, Semua Kel/Desa	DANA ALOKASI UMUM (DAU)	Membangun dari desa dan dari bawah untuk pertumbuhan ekonomi, pemerataan ekonomi dan pemberantasan kemiskinan.	Tata kelola Pemerintahan yang efektif dan berintegritas Tatakelola Pemerintahan Terintegrasi, Taat Azaz dan Kolaboratif	-		121.034.000,00	KECAMATAN TULANG BAWANG TENGAH
	7	01	01	2.09		Pemeliharaan Barang Milik Daerah Penunjang Urusan Pemerintahan Daerah	Terlaksananya Pemeliharaan Barang Milik Daerah Penunjang Urusan Pemerintahan Daerah	-			100 Persen	1.200.000,00			Membangun dari desa dan dari bawah untuk pertumbuhan ekonomi, pemerataan ekonomi dan pemberantasan kemiskinan.	Tata kelola Pemerintahan yang efektif dan berintegritas Tatakelola Pemerintahan Terintegrasi, Taat Azaz dan Kolaboratif	-	-	0,00	
	7	01	01	2.09	0002	Penyediaan Jasa Pemeliharaan, Biaya Pemeliharaan, Pajak dan Perizinan Kendaraan Dinas Operasional atau Lapangan														
							Jumlah Kendaraan Dinas Operasional atau Lapangan yang Dipelihara dan dibayarkan Pajak dan Perizinannya				0 Unit	1.200.000,00	Kab. Tulang Bawang Barat, Tulang Bawang Tengah, Semua Kel/Desa	DANA ALOKASI UMUM (DAU)	Membangun dari desa dan dari bawah untuk pertumbuhan ekonomi, pemerataan ekonomi dan pemberantasan kemiskinan.	Tata kelola Pemerintahan yang efektif dan berintegritas Tatakelola Pemerintahan Terintegrasi, Taat Azaz dan Kolaboratif	-		0,00	KECAMATAN TULANG BAWANG TENGAH
190	7	01	02			**PROGRAM PENYELENGGARAAN PEMERINTAHAN DAN PELAYANAN PUBLIK**	Nilai IKM Perangkat Daerah	-			77,47	25.000.000,00						-	25.000.000,00	
	7	01	02	2.01		Koordinasi Penyelenggaraan Kegiatan Pemerintahan di Tingkat Kecamatan	terlaksananya Koordinasi Penyelenggaraan KegiatanPemerintahan di Tingkat Kecamatan	-			100 Persen	25.000.000,00			Membangun dari desa dan dari bawah untuk pertumbuhan ekonomi, pemerataan ekonomi dan pemberantasan kemiskinan.	Tata kelola Pemerintahan yang efektif dan berintegritas Tatakelola Pemerintahan Terintegrasi, Taat Azaz dan Kolaboratif	Masyarakat	-	25.000.000,00	
	7	01	02	2.01	0002	Peningkatan Efektifitas Kegiatan Pemerintahan di Tingkat Kecamatan														
							Jumlah Dokumen Peningkatan Efektifitas Kegiatan Pemerintahan di Tingkat Kecamatan				1 Dokumen	25.000.000,00	Kab. Tulang Bawang Barat, Tulang Bawang Tengah, Semua Kel/Desa	DANA ALOKASI UMUM (DAU)	Membangun dari desa dan dari bawah untuk pertumbuhan ekonomi, pemerataan ekonomi dan pemberantasan kemiskinan.	Tata kelola Pemerintahan yang efektif dan berintegritas Tatakelola Pemerintahan Terintegrasi, Taat Azaz dan Kolaboratif	Masyarakat		25.000.000,00	KECAMATAN TULANG BAWANG TENGAH
191	7	01	03			**PROGRAM PEMBERDAYAAN MASYARAKAT DESA DAN KELURAHAN**	Persentase Terlaksannya Program Pemberdayaan Masyarakat Desa dan Kelurahan	-			100	26.189.000,00						-	20.000.000,00	
	7	01	03	2.01		Koordinasi Kegiatan Pemberdayaan Desa	Terlaksananya Koordinasi Kegiatan Pemberdayaan Desa	-			100 Persen	26.189.000,00			Membangun dari desa dan dari bawah untuk pertumbuhan ekonomi, pemerataan ekonomi dan pemberantasan kemiskinan.	Tata kelola Pemerintahan yang efektif dan berintegritas Tatakelola Pemerintahan Terintegrasi, Taat Azaz dan Kolaboratif	Aparatur Desa	-	20.000.000,00	
	7	01	03	2.01	0003	Peningkatan Efektifitas Kegiatan Pemberdayaan Masyarakat di Wilayah Kecamatan														
							Jumlah Laporan Peningkatan Efektivitas Kegiatan Pemberdayaan Masyarakat di Wilayah Kecamatan				1 Laporan	26.189.000,00	Kab. Tulang Bawang Barat, Tulang Bawang Tengah, Semua Kel/Desa	DANA ALOKASI UMUM (DAU)	Membangun dari desa dan dari bawah untuk pertumbuhan ekonomi, pemerataan ekonomi dan pemberantasan kemiskinan.	Tata kelola Pemerintahan yang efektif dan berintegritas Tatakelola Pemerintahan Terintegrasi, Taat Azaz dan Kolaboratif	Aparatur Desa		20.000.000,00	KECAMATAN TULANG BAWANG TENGAH
192	7	01	06			**PROGRAM PEMBINAAN DAN PENGAWASAN PEMERINTAHAN DESA**	Persentase Terlaksananya Program Pembinaan dan Pengawasan Pemerintahan Desa	-			100	80.000.000,00						-	55.000.000,00	

No	Kode					Urusan / Bidang Urusan / Program / Outcome / Kegiatan / Sub Kegiatan	Indikator Program / Kegiatan / Sub Kegiatan	Target Akhir Periode Renstra OPD	Realisasi Capaian RENJA OPD Tahun 2024	Prakiraan Capaian Target RENJA OPD Tahun 2025	Capaian Kinerja Dan Kerangka Pendanaan						Kelompok Sasaran	Prakiraan Maju Rencana Tahun 2025		Perangkat Daerah Penanggung Jawab
											Target 2026	Pagu Indikatif (Rp)	Lokasi	Sumber Dana	Prioritas			Target	Pagu Indikatif (Rp)	
															Nasional	Daerah				
1	2					3	4	5	6	7	8	9	10	11	12	13	14	15	16	17
	7	01	06	2.01		Fasilitasi, Rekomendasi dan Koordinasi Pembinaan dan Pengawasan Pemerintahan Desa	Terlaksananya Fasilitasi, Rekomendasi dan KoordinasiPembinaan dan Pengawasan Pemerintahan Desa	-			100 Persen	80.000.000,00			Membangun dari desa dan dari bawah untuk pertumbuhan ekonomi, pemerataan ekonomi dan pemberantasan kemiskinan.	Tata kelola Pemerintahan yang efektif dan berintegritas Tatakelola Pemerintahan Terintegrasi, Taat Azaz dan Kolaboratif	Aparatur Desa	-	55.000.000,00	
	7	01	06	2.01	0003	Fasilitasi Pengelolaan Keuangan Desa dan Pendayagunaan Aset Desa														
							Jumlah Dokumen yang Difasilitasi dalam rangka Pengelolaan Keuangan Desa dan Pendayagunaan Aset Desa				3 Dokumen	50.000.000,00	Kab. Tulang Bawang Barat, Tulang Bawang Tengah, Semua Kel/Desa	DANA ALOKASI UMUM (DAU)	Membangun dari desa dan dari bawah untuk pertumbuhan ekonomi, pemerataan ekonomi dan pemberantasan kemiskinan.	Tata kelola Pemerintahan yang efektif dan berintegritas Tatakelola Pemerintahan Terintegrasi, Taat Azaz dan Kolaboratif	Aparatur Desa		25.000.000,00	KECAMATAN TULANG BAWANG TENGAH
	7	01	06	2.01	0013	Fasilitasi Penyusunan Perencanaan Pembangunan Partisipatif														
							Jumlah Dokumen Fasilitasi dalam rangka Perencanaan Pembangunan Partisipatif				1 Dokumen	30.000.000,00	Kab. Tulang Bawang Barat, Tulang Bawang Tengah, Semua Kel/Desa	DANA ALOKASI UMUM (DAU)	Membangun dari desa dan dari bawah untuk pertumbuhan ekonomi, pemerataan ekonomi dan pemberantasan kemiskinan.	Tata kelola Pemerintahan yang efektif dan berintegritas Tatakelola Pemerintahan Terintegrasi, Taat Azaz dan Kolaboratif	Aparatur Desa		30.000.000,00	KECAMATAN TULANG BAWANG TENGAH
						KELURAHAN PANARAGAN JAYA						409.628.000,00							409.628.000,00	
	7					UNSUR KEWILAYAHAN						409.628.000,00							409.628.000,00	
	7	01				KECAMATAN						409.628.000,00							409.628.000,00	
193	7	01	03			**PROGRAM PEMBERDAYAAN MASYARAKAT DESA DAN KELURAHAN**	**TERLAKSANANYA PROGRAM PEMBERDAYAAN MASYARAKAT DESA DAN KELURAHAN**	-			100 Persen	409.628.000,00						-	409.628.000,00	
	7	01	03	2.02		Kegiatan Pemberdayaan Kelurahan	Terlaksananya Kegiatan Pemberdayaan Kelurahan	-			100 Persen	409.628.000,00			Membangun dari desa dan dari bawah untuk pertumbuhan ekonomi, pemerataan ekonomi dan pemberantasan kemiskinan.	Tata kelola Pemerintahan yang efektif dan berintegritas Tatakelola Pemerintahan Terintegrasi, Taat Azaz dan Kolaboratif	Aparatur Kelurahan	-	409.628.000,00	
	7	01	03	2.02	0003	Pemberdayaan Masyarakat di Kelurahan														
							Jumlah Pokmas dan Ormas yang Melaksanakan Pemberdayaan Masyarakat di Kelurahan				1 Pokmas / Ormas	409.628.000,00	Kab. Tulang Bawang Barat, Tulang Bawang Tengah, Panaragan Jaya	DANA ALOKASI UMUM (DAU)	Membangun dari desa dan dari bawah untuk pertumbuhan ekonomi, pemerataan ekonomi dan pemberantasan kemiskinan.	Tata kelola Pemerintahan yang efektif dan berintegritas Tatakelola Pemerintahan Terintegrasi, Taat Azaz dan Kolaboratif	Aparatur Kelurahan		409.628.000,00	KELURAHAN PANARAGAN JAYA
						KELURAHAN MULYA ASRI						400.000.000,00							400.000.000,00	
	7					UNSUR KEWILAYAHAN						400.000.000,00							400.000.000,00	
	7	01				KECAMATAN						400.000.000,00							400.000.000,00	
194	7	01	03			**PROGRAM PEMBERDAYAAN MASYARAKAT DESA DAN KELURAHAN**	**TERLAKSANANYA PROGRAM PEMBERDAYAAN MASYARAKAT DESA DAN KELURAHAN**	-			100 Persen	400.000.000,00						-	400.000.000,00	
	7	01	03	2.02		Kegiatan Pemberdayaan Kelurahan	Terlaksananya Kegiatan Pemberdayaan Kelurahan	-			100 Persen	400.000.000,00			Membangun dari desa dan dari bawah untuk pertumbuhan ekonomi, pemerataan ekonomi dan pemberantasan kemiskinan.	Tata kelola Pemerintahan yang efektif dan berintegritas Tatakelola Pemerintahan Terintegrasi, Taat Azaz dan Kolaboratif	Aparatur Kelurahan	-	400.000.000,00	
	7	01	03	2.02	0003	Pemberdayaan Masyarakat di Kelurahan														
							Jumlah Pokmas dan Ormas yang Melaksanakan Pemberdayaan Masyarakat di Kelurahan				1 Pokmas / Ormas	400.000.000,00	Kab. Tulang Bawang Barat, Tulang Bawang Tengah, Mulyo Asri	DANA ALOKASI UMUM (DAU)	Membangun dari desa dan dari bawah untuk pertumbuhan ekonomi, pemerataan ekonomi dan pemberantasan kemiskinan.	Tata kelola Pemerintahan yang efektif dan berintegritas Tatakelola Pemerintahan Terintegrasi, Taat Azaz dan Kolaboratif	Aparatur Kelurahan		400.000.000,00	KELURAHAN MULYA ASRI
						KECAMATAN TULANG BAWANG UDIK						1.641.745.959,00							1.630.411.959,00	
	7					UNSUR KEWILAYAHAN						51.960.000,00							51.960.000,00	
	7	01				KECAMATAN						51.960.000,00							51.960.000,00	
195	7	01	01			**PROGRAM PENUNJANG URUSAN PEMERINTAHAN DAERAH KABUPATEN/KOTA**	Nilai SAKIP Perangkat Daerah	-			56,85	10.000.000,00						-	10.000.000,00	
	7	01	01	2.07		Pengadaan Barang Milik Daerah Penunjang Urusan Pemerintah Daerah	Tersedianya Pengadaan Barang Milik Daerah Penunjang Urusan Pemerintah Daerah	-			100 Persen	10.000.000,00			-	Tata kelola Pemerintahan yang efektif dan berintegritas Tatakelola Pemerintahan Terintegrasi, Taat Azaz dan Kolaboratif	-	-	10.000.000,00	
	7	01	01	2.07	0006	Pengadaan Peralatan dan Mesin Lainnya														
							Jumlah Unit Peralatan dan Mesin Lainnya yang Disediakan				3 Unit	10.000.000,00	Kab. Tulang Bawang Barat, Semua Kecamatan, Semua Kel/Desa	DANA ALOKASI UMUM (DAU)	-	Tata kelola Pemerintahan yang efektif dan berintegritas Tatakelola Pemerintahan Terintegrasi, Taat Azaz dan Kolaboratif	-		10.000.000,00	KECAMATAN TULANG BAWANG UDIK

No	Kode					Urusan / Bidang Urusan / Program / Outcome / Kegiatan / Sub Kegiatan	Indikator Program / Kegiatan / Sub Kegiatan	Target Akhir Periode Renstra OPD	Realisasi Capaian RENJA OPD Tahun 2024	Prakiraan Capaian Target RENJA OPD Tahun 2025	Capaian Kinerja Dan Kerangka Pendanaan						Kelompok Sasaran	Prakiraan Maju Rencana Tahun 2025		Perangkat Daerah Penanggung Jawab
											Target 2026	Pagu Indikatif (Rp)	Lokasi	Sumber Dana	Prioritas			Target	Pagu Indikatif (Rp)	
															Nasional	Daerah				
1	2					3	4	5	6	7	8	9	10	11	12	13	14	15	16	17
196	7	01	02			**PROGRAM PENYELENGGARAAN PEMERINTAHAN DAN PELAYANAN PUBLIK**	Nilai IKM Perangkat Daerah	-			77,47	5.000.000,00						-	5.000.000,00	
	7	01	02	2.01		Koordinasi Penyelenggaraan Kegiatan Pemerintahan di Tingkat Kecamatan	terlaksananya Koordinasi Penyelenggaraan KegiatanPemerintahan di Tingkat Kecamatan	-			100 Persen	5.000.000,00			Membangun dari desa dan dari bawah untuk pertumbuhan ekonomi, pemerataan ekonomi dan pemberantasan kemiskinan.	Tata kelola Pemerintahan yang efektif dan berintegritas Tatakelola Pemerintahan Terintegrasi, Taat Azaz dan Kolaboratif	Masyarakat	-	5.000.000,00	
	7	01	02	2.01	0002	Peningkatan Efektifitas Kegiatan Pemerintahan di Tingkat Kecamatan														
							Jumlah Dokumen Peningkatan Efektifitas Kegiatan Pemerintahan di Tingkat Kecamatan				1 Dokumen	5.000.000,00	Kab. Tulang Bawang Barat, Tulang Bawang Udik, Semua Kel/Desa	DANA ALOKASI UMUM (DAU)	Membangun dari desa dan dari bawah untuk pertumbuhan ekonomi, pemerataan ekonomi dan pemberantasan kemiskinan.	Tata kelola Pemerintahan yang efektif dan berintegritas Tatakelola Pemerintahan Terintegrasi, Taat Azaz dan Kolaboratif	Masyarakat		5.000.000,00	KECAMATAN TULANG BAWANG UDIK
197	7	01	03			**PROGRAM PEMBERDAYAAN MASYARAKAT DESA DAN KELURAHAN**	Persentase Terlaksannya Program Pemberdayaan Masyarakat Desa dan Kelurahan	-			100 Persen	11.000.000,00						-	11.000.000,00	
	7	01	03	2.01		Koordinasi Kegiatan Pemberdayaan Desa	Terlaksananya Koordinasi Kegiatan Pemberdayaan Desa	-			100 Persen	11.000.000,00			Membangun dari desa dan dari bawah untuk pertumbuhan ekonomi, pemerataan ekonomi dan pemberantasan kemiskinan.	Tata kelola Pemerintahan yang efektif dan berintegritas Tatakelola Pemerintahan Terintegrasi, Taat Azaz dan Kolaboratif	MASYARAKAT DESA DAN KELURAHAN	-	11.000.000,00	
	7	01	03	2.01	0003	Peningkatan Efektifitas Kegiatan Pemberdayaan Masyarakat di Wilayah Kecamatan														
							Jumlah Laporan Peningkatan Efektivitas Kegiatan Pemberdayaan Masyarakat di Wilayah Kecamatan				1 Laporan	11.000.000,00	Kab. Tulang Bawang Barat, Tulang Bawang Udik, Semua Kel/Desa	DANA ALOKASI UMUM (DAU)	Membangun dari desa dan dari bawah untuk pertumbuhan ekonomi, pemerataan ekonomi dan pemberantasan kemiskinan.	Tata kelola Pemerintahan yang efektif dan berintegritas Tatakelola Pemerintahan Terintegrasi, Taat Azaz dan Kolaboratif	MASYARAKAT DESA DAN KELURAHAN		11.000.000,00	KECAMATAN TULANG BAWANG UDIK
198	7	01	06			**PROGRAM PEMBINAAN DAN PENGAWASAN PEMERINTAHAN DESA**	Persentase Terlaksananya Program Pembinaan dan Pengawasan Pemerintahan Desa	-			100 Persen	25.960.000,00						-	25.960.000,00	
	7	01	06	2.01		Fasilitasi, Rekomendasi dan Koordinasi Pembinaan dan Pengawasan Pemerintahan Desa	Terlaksananya Fasilitasi, Rekomendasi dan KoordinasiPembinaan dan Pengawasan Pemerintahan Desa	-			100 Persen	25.960.000,00			Membangun dari desa dan dari bawah untuk pertumbuhan ekonomi, pemerataan ekonomi dan pemberantasan kemiskinan.	Tata kelola Pemerintahan yang efektif dan berintegritas Tatakelola Pemerintahan Terintegrasi, Taat Azaz dan Kolaboratif	Pemerintahan Desa dan aparatur desa	-	25.960.000,00	
	7	01	06	2.01	0003	Fasilitasi Pengelolaan Keuangan Desa dan Pendayagunaan Aset Desa														
							Jumlah Dokumen yang Difasilitasi dalam rangka Pengelolaan Keuangan Desa dan Pendayagunaan Aset Desa				1 Dokumen	5.960.000,00	Kab. Tulang Bawang Barat, Tulang Bawang Udik, Semua Kel/Desa	DANA ALOKASI UMUM (DAU)	Membangun dari desa dan dari bawah untuk pertumbuhan ekonomi, pemerataan ekonomi dan pemberantasan kemiskinan.	Tata kelola Pemerintahan yang efektif dan berintegritas Tatakelola Pemerintahan Terintegrasi, Taat Azaz dan Kolaboratif	Pemerintahan Desa dan aparatur desa		5.960.000,00	KECAMATAN TULANG BAWANG UDIK
	7	01	06	2.01	0013	Fasilitasi Penyusunan Perencanaan Pembangunan Partisipatif														
							Jumlah Dokumen Fasilitasi dalam rangka Perencanaan Pembangunan Partisipatif				1 Dokumen	20.000.000,00	Kab. Tulang Bawang Barat, Tulang Bawang Udik, Semua Kel/Desa	DANA ALOKASI UMUM (DAU)	Membangun dari desa dan dari bawah untuk pertumbuhan ekonomi, pemerataan ekonomi dan pemberantasan kemiskinan.	Tata kelola Pemerintahan yang efektif dan berintegritas Tatakelola Pemerintahan Terintegrasi, Taat Azaz dan Kolaboratif	Pemerintahan Desa dan aparatur desa		20.000.000,00	KECAMATAN TULANG BAWANG UDIK
	X					NON URUSAN						1.589.785.959,00							1.578.451.959,00	
	X	XX				URUSAN PEMERINTAHAN BIDANG XX						1.589.785.959,00							1.578.451.959,00	
199	X	XX	01			**PROGRAM PENUNJANG URUSAN PEMERINTAHAN DAERAH KABUPATEN/KOTA**	Nilai SAKIP Perangkat Daerah	-			56,85	1.589.785.959,00						-	1.578.451.959,00	
	X	XX	01	2.01		Perencanaan, Penganggaran, dan Evaluasi Kinerja Perangkat Daerah	Terlaksanya Perencanaan, Penganggaran, dan Evaluasi Kinerja Perangkat Daerah	-			100 Persen	14.000.000,00			Membangun dari desa dan dari bawah untuk pertumbuhan ekonomi, pemerataan ekonomi dan pemberantasan kemiskinan.	Tata kelola Pemerintahan yang efektif dan berintegritas Tatakelola Pemerintahan Terintegrasi, Taat Azaz dan Kolaboratif	Kinerja Perangkat Daerah	-	14.000.000,00	
	X	XX	01	2.01	0001	Penyusunan Dokumen Perencanaan Perangkat Daerah														
							Jumlah Dokumen Perencanaan Perangkat Daerah				1 Dokumen	2.000.000,00	Kab. Tulang Bawang Barat, Tulang Bawang Udik, Semua Kel/Desa	DANA ALOKASI UMUM (DAU)	Membangun dari desa dan dari bawah untuk pertumbuhan ekonomi, pemerataan ekonomi dan pemberantasan kemiskinan.	Tata kelola Pemerintahan yang efektif dan berintegritas Tatakelola Pemerintahan Terintegrasi, Taat Azaz dan Kolaboratif	Kinerja Perangkat Daerah		2.000.000,00	KECAMATAN TULANG BAWANG UDIK
	X	XX	01	2.01	0002	Koordinasi dan Penyusunan Dokumen RKA-SKPD														

No	Kode					Urusan / Bidang Urusan / Program / Outcome / Kegiatan / Sub Kegiatan	Indikator Program / Kegiatan / Sub Kegiatan	Target Akhir Periode Renstra OPD	Realisasi Capaian RENJA OPD Tahun 2024	Prakiraan Capaian Target RENJA OPD Tahun 2025	Capaian Kinerja Dan Kerangka Pendanaan						Kelompok Sasaran	Prakiraan Maju Rencana Tahun 2025		Perangkat Daerah Penanggung Jawab
											Target 2026	Pagu Indikatif (Rp)	Lokasi	Sumber Dana	Prioritas			Target	Pagu Indikatif (Rp)	
															Nasional	Daerah				
1	2					3	4	5	6	7	8	9	10	11	12	13	14	15	16	17
							Jumlah Dokumen RKA-SKPD dan Laporan Hasil Koordinasi Penyusunan Dokumen RKA-SKPD				1 Dokumen	2.000.000,00	Kab. Tulang Bawang Barat, Tulang Bawang Udik, Semua Kel/Desa	DANA ALOKASI UMUM (DAU)	Membangun dari desa dan dari bawah untuk pertumbuhan ekonomi, pemerataan ekonomi dan pemberantasan kemiskinan.	Tata kelola Pemerintahan yang efektif dan berintegritas Tatakelola Pemerintahan Terintegrasi, Taat Azaz dan Kolaboratif	Kinerja Perangkat Daerah		2.000.000,00	KECAMATAN TULANG BAWANG UDIK
	X	XX	01	2.01	0003	Koordinasi dan Penyusunan Dokumen Perubahan RKA-SKPD														
							Jumlah Dokumen Perubahan RKA-SKPD dan Laporan Hasil Koordinasi Penyusunan Dokumen Perubahan RKA-SKPD				1 Dokumen	2.000.000,00	Kab. Tulang Bawang Barat, Tulang Bawang Udik, Semua Kel/Desa	DANA ALOKASI UMUM (DAU)	Membangun dari desa dan dari bawah untuk pertumbuhan ekonomi, pemerataan ekonomi dan pemberantasan kemiskinan.	Tata kelola Pemerintahan yang efektif dan berintegritas Tatakelola Pemerintahan Terintegrasi, Taat Azaz dan Kolaboratif	Kinerja Perangkat Daerah		2.000.000,00	KECAMATAN TULANG BAWANG UDIK
	X	XX	01	2.01	0004	Koordinasi dan Penyusunan DPA-SKPD														
							Jumlah Dokumen DPA-SKPD dan Laporan Hasil Koordinasi Penyusunan Dokumen DPA-SKPD				1 Dokumen	2.000.000,00	Kab. Tulang Bawang Barat, Tulang Bawang Udik, Semua Kel/Desa	DANA ALOKASI UMUM (DAU)	Membangun dari desa dan dari bawah untuk pertumbuhan ekonomi, pemerataan ekonomi dan pemberantasan kemiskinan.	Tata kelola Pemerintahan yang efektif dan berintegritas Tatakelola Pemerintahan Terintegrasi, Taat Azaz dan Kolaboratif	Kinerja Perangkat Daerah		2.000.000,00	KECAMATAN TULANG BAWANG UDIK
	X	XX	01	2.01	0005	Koordinasi dan Penyusunan Perubahan DPA- SKPD														
							Jumlah Dokumen Perubahan DPA-SKPD dan Laporan Hasil Koordinasi Penyusunan Dokumen Perubahan DPA-SKPD				1 Dokumen	2.000.000,00	Kab. Tulang Bawang Barat, Tulang Bawang Udik, Semua Kel/Desa	DANA ALOKASI UMUM (DAU)	Membangun dari desa dan dari bawah untuk pertumbuhan ekonomi, pemerataan ekonomi dan pemberantasan kemiskinan.	Tata kelola Pemerintahan yang efektif dan berintegritas Tatakelola Pemerintahan Terintegrasi, Taat Azaz dan Kolaboratif	Kinerja Perangkat Daerah		2.000.000,00	KECAMATAN TULANG BAWANG UDIK
	X	XX	01	2.01	0006	Koordinasi dan Penyusunan Laporan Capaian Kinerja dan Ikhtisar Realisasi Kinerja SKPD														
							Jumlah Laporan Capaian Kinerja dan Ikhtisar Realisasi Kinerja SKPD dan Laporan Hasil Koordinasi Penyusunan Laporan Capaian Kinerja dan Ikhtisar Realisasi Kinerja SKPD				1 Laporan	2.000.000,00	Kab. Tulang Bawang Barat, Tulang Bawang Udik, Semua Kel/Desa	DANA ALOKASI UMUM (DAU)	Membangun dari desa dan dari bawah untuk pertumbuhan ekonomi, pemerataan ekonomi dan pemberantasan kemiskinan.	Tata kelola Pemerintahan yang efektif dan berintegritas Tatakelola Pemerintahan Terintegrasi, Taat Azaz dan Kolaboratif	Kinerja Perangkat Daerah		2.000.000,00	KECAMATAN TULANG BAWANG UDIK
	X	XX	01	2.01	0007	Evaluasi Kinerja Perangkat Daerah														
							Jumlah Laporan Evaluasi Kinerja Perangkat Daerah				1 Laporan	2.000.000,00	Kab. Tulang Bawang Barat, Tulang Bawang Udik, Semua Kel/Desa	DANA ALOKASI UMUM (DAU)	Membangun dari desa dan dari bawah untuk pertumbuhan ekonomi, pemerataan ekonomi dan pemberantasan kemiskinan.	Tata kelola Pemerintahan yang efektif dan berintegritas Tatakelola Pemerintahan Terintegrasi, Taat Azaz dan Kolaboratif	Kinerja Perangkat Daerah		2.000.000,00	KECAMATAN TULANG BAWANG UDIK
	X	XX	01	2.02		Administrasi Keuangan Perangkat Daerah	Tersedianya Administrasi Keuangan Perangkat Daerah	-			100 Persen	1.434.751.959,00			Membangun dari desa dan dari bawah untuk pertumbuhan ekonomi, pemerataan ekonomi dan pemberantasan kemiskinan.	Tata kelola Pemerintahan yang efektif dan berintegritas Tatakelola Pemerintahan Terintegrasi, Taat Azaz dan Kolaboratif	Aparatur Kecamatan	-	1.434.751.959,00	
	X	XX	01	2.02	0001	Penyediaan Gaji dan Tunjangan ASN														
							Jumlah Orang yang Menerima Gaji dan Tunjangan ASN				12 Orang/bulan	1.390.865.848,00	Kab. Tulang Bawang Barat, Tulang Bawang Udik, Semua Kel/Desa	DANA ALOKASI UMUM (DAU)	Membangun dari desa dan dari bawah untuk pertumbuhan ekonomi, pemerataan ekonomi dan pemberantasan kemiskinan.	Tata kelola Pemerintahan yang efektif dan berintegritas Tatakelola Pemerintahan Terintegrasi, Taat Azaz dan Kolaboratif	Aparatur Kecamatan		1.390.865.848,00	KECAMATAN TULANG BAWANG UDIK
	X	XX	01	2.02	0003	Pelaksanaan Penatausahaan dan														
							Jumlah Dokumen Penatausahaan dan Pengujian/Verifikasi Keuangan SKPD				1 Dokumen	42.360.000,00	Kab. Tulang Bawang Barat, Tulang Bawang Udik, Semua Kel/Desa	DANA ALOKASI UMUM (DAU)	Membangun dari desa dan dari bawah untuk pertumbuhan ekonomi, pemerataan ekonomi dan pemberantasan kemiskinan.	Tata kelola Pemerintahan yang efektif dan berintegritas Tatakelola Pemerintahan Terintegrasi, Taat Azaz dan Kolaboratif	Aparatur Kecamatan		42.360.000,00	KECAMATAN TULANG BAWANG UDIK
	X	XX	01	2.02	0007	Koordinasi dan Penyusunan Laporan Keuangan Bulanan/ Triwulanan/ Semesteran SKPD														
							Jumlah Laporan Keuangan Bulanan/ Triwulanan/ Semesteran SKPD dan Laporan Koordinasi Penyusunan Laporan Keuangan Bulanan/Triwulanan/Semesteran SKPD				1 Laporan	1.526.111,00	Kab. Tulang Bawang Barat, Tulang Bawang Udik, Semua Kel/Desa	DANA ALOKASI UMUM (DAU)	Membangun dari desa dan dari bawah untuk pertumbuhan ekonomi, pemerataan ekonomi dan pemberantasan kemiskinan.	Tata kelola Pemerintahan yang efektif dan berintegritas Tatakelola Pemerintahan Terintegrasi, Taat Azaz dan Kolaboratif	Aparatur Kecamatan		1.526.111,00	KECAMATAN TULANG BAWANG UDIK
	X	XX	01	2.03		Administrasi Barang Milik Daerah pada Perangkat Daerah	Tersedianya Administrasi Barang Milik Daerah pada Perangkat Daerah	-			100 Persen	4.800.000,00			Membangun dari desa dan dari bawah untuk pertumbuhan ekonomi, pemerataan ekonomi dan pemberantasan kemiskinan.	Tata kelola Pemerintahan yang efektif dan berintegritas Tatakelola Pemerintahan Terintegrasi, Taat Azaz dan Kolaboratif	Kinerja Perangkat Daerah	-	4.800.000,00	

No	Kode					Urusan / Bidang Urusan / Program / Outcome / Kegiatan / Sub Kegiatan	Indikator Program / Kegiatan / Sub Kegiatan	Target Akhir Periode Renstra OPD	Realisasi Capaian RENJA OPD Tahun 2024	Prakiraan Capaian Target RENJA OPD Tahun 2025	Capaian Kinerja Dan Kerangka Pendanaan						Kelompok Sasaran	Prakiraan Maju Rencana Tahun 2025		Perangkat Daerah Penanggung Jawab
											Target 2026	Pagu Indikatif (Rp)	Lokasi	Sumber Dana	Prioritas			Target	Pagu Indikatif (Rp)	
															Nasional	Daerah				
1	2					3	4	5	6	7	8	9	10	11	12	13	14	15	16	17
	X	XX	01	2.03	0006	Penatausahaan Barang Milik Daerah pada SKPD														
							Jumlah Laporan Penatausahaan Barang Milik Daerah pada SKPD				1 Laporan	4.800.000,00	Kab. Tulang Bawang Barat, Tulang Bawang Udik, Semua Kel/Desa	DANA ALOKASI UMUM (DAU)	Membangun dari desa dan dari bawah untuk pertumbuhan ekonomi, pemerataan ekonomi dan pemberantasan kemiskinan.	Tata kelola Pemerintahan yang efektif dan berintegritas Tatakelola Pemerintahan Terintegrasi, Taat Azaz dan Kolaboratif	Kinerja Perangkat Daerah		4.800.000,00	KECAMATAN TULANG BAWANG UDIK
	X	XX	01	2.05		Administrasi Kepegawaian Perangkat Daerah	-	-			-	2.000.000,00			-	Tata kelola Pemerintahan yang efektif dan berintegritas Tatakelola Pemerintahan Terintegrasi, Taat Azaz dan Kolaboratif	-	-	2.000.000,00	
	X	XX	01	2.05	0005	Monitoring, Evaluasi, dan Penilaian Kinerja Pegawai														
							Jumlah Dokumen Monitoring, Evaluasi, dan Penilaian Kinerja Pegawai				1 Dokumen	2.000.000,00	Kab. Tulang Bawang Barat, Tulang Bawang Udik, Semua Kel/Desa	DANA ALOKASI UMUM (DAU)	-	Tata kelola Pemerintahan yang efektif dan berintegritas Tatakelola Pemerintahan Terintegrasi, Taat Azaz dan Kolaboratif	-		2.000.000,00	KECAMATAN TULANG BAWANG UDIK
	X	XX	01	2.05	0009	Pendidikan dan Pelatihan Pegawai Berdasarkan Tugas dan Fungsi														
							Jumlah Pegawai Berdasarkan Tugas dan Fungsi yang Mengikuti Pendidikan dan Pelatihan				1 Orang	0,00	Kab. Tulang Bawang Barat, Tulang Bawang Udik, Semua Kel/Desa	DANA ALOKASI UMUM (DAU)	-	Tata kelola Pemerintahan yang efektif dan berintegritas Tatakelola Pemerintahan Terintegrasi, Taat Azaz dan Kolaboratif	-		0,00	KECAMATAN TULANG BAWANG UDIK
	X	XX	01	2.06		Administrasi Umum Perangkat Daerah	tersedianya Administrasi Umum Perangkat Daerah	-			100 Persen	3.000.000,00			Membangun dari desa dan dari bawah untuk pertumbuhan ekonomi, pemerataan ekonomi dan pemberantasan kemiskinan.	Tata kelola Pemerintahan yang efektif dan berintegritas Tatakelola Pemerintahan Terintegrasi, Taat Azaz dan Kolaboratif	Kinerja Perangkat Daerah	-	3.000.000,00	
	X	XX	01	2.06	0002	Penyediaan Peralatan dan Perlengkapan Kantor														
							Jumlah Paket Peralatan dan Perlengkapan Kantor yang Disediakan				8 Paket	1.000.000,00	Kab. Tulang Bawang Barat, Tulang Bawang Udik, Semua Kel/Desa	DANA ALOKASI UMUM (DAU)	Membangun dari desa dan dari bawah untuk pertumbuhan ekonomi, pemerataan ekonomi dan pemberantasan kemiskinan.	Tata kelola Pemerintahan yang efektif dan berintegritas Tatakelola Pemerintahan Terintegrasi, Taat Azaz dan Kolaboratif	Kinerja Perangkat Daerah		1.000.000,00	KECAMATAN TULANG BAWANG UDIK
	X	XX	01	2.06	0003	Penyediaan Peralatan Rumah Tangga														
							Jumlah Paket Peralatan Rumah Tangga yang Disediakan				6 Paket	1.000.000,00	Kab. Tulang Bawang Barat, Tulang Bawang Udik, Semua Kel/Desa	DANA ALOKASI UMUM (DAU)	Membangun dari desa dan dari bawah untuk pertumbuhan ekonomi, pemerataan ekonomi dan pemberantasan kemiskinan.	Tata kelola Pemerintahan yang efektif dan berintegritas Tatakelola Pemerintahan Terintegrasi, Taat Azaz dan Kolaboratif	Kinerja Perangkat Daerah		1.000.000,00	KECAMATAN TULANG BAWANG UDIK
	X	XX	01	2.06	0005	Penyediaan Barang Cetakan dan Penggandaan														
							Jumlah Paket Barang Cetakan dan Penggandaan yang Disediakan				8 Paket	1.000.000,00	Kab. Tulang Bawang Barat, Tulang Bawang Udik, Semua Kel/Desa	DANA ALOKASI UMUM (DAU)	Membangun dari desa dan dari bawah untuk pertumbuhan ekonomi, pemerataan ekonomi dan pemberantasan kemiskinan.	Tata kelola Pemerintahan yang efektif dan berintegritas Tatakelola Pemerintahan Terintegrasi, Taat Azaz dan Kolaboratif	Kinerja Perangkat Daerah		1.000.000,00	KECAMATAN TULANG BAWANG UDIK
	X	XX	01	2.08		Penyediaan Jasa Penunjang Urusan Pemerintahan Daerah	Terlaksananya Penyediaan Jasa Penunjang Urusan Pemerintahan Daerah	-			100 Persen	130.734.000,00			Membangun dari desa dan dari bawah untuk pertumbuhan ekonomi, pemerataan ekonomi dan pemberantasan kemiskinan.	Tata kelola Pemerintahan yang efektif dan berintegritas Tatakelola Pemerintahan Terintegrasi, Taat Azaz dan Kolaboratif	Kinerja Perangkat Daerah	-	119.400.000,00	
	X	XX	01	2.08	0002	Penyediaan Jasa Komunikasi, Sumber Daya Air dan Listrik														
							Jumlah Laporan Penyediaan Jasa Komunikasi, Sumber Daya Air dan Listrik yang Disediakan				1 Laporan	4.800.000,00	Kab. Tulang Bawang Barat, Tulang Bawang Udik, Semua Kel/Desa	DANA ALOKASI UMUM (DAU)	Membangun dari desa dan dari bawah untuk pertumbuhan ekonomi, pemerataan ekonomi dan pemberantasan kemiskinan.	Tata kelola Pemerintahan yang efektif dan berintegritas Tatakelola Pemerintahan Terintegrasi, Taat Azaz dan Kolaboratif	Kinerja Perangkat Daerah		4.800.000,00	KECAMATAN TULANG BAWANG UDIK
	X	XX	01	2.08	0004	Penyediaan Jasa Pelayanan Umum Kantor														
							Jumlah Laporan Penyediaan Jasa Pelayanan Umum Kantor yang Disediakan				1 Laporan	125.934.000,00	Kab. Tulang Bawang Barat, Tulang Bawang Udik, Semua Kel/Desa	DANA ALOKASI UMUM (DAU)	Membangun dari desa dan dari bawah untuk pertumbuhan ekonomi, pemerataan ekonomi dan pemberantasan kemiskinan.	Tata kelola Pemerintahan yang efektif dan berintegritas Tatakelola Pemerintahan Terintegrasi, Taat Azaz dan Kolaboratif	Kinerja Perangkat Daerah		114.600.000,00	KECAMATAN TULANG BAWANG UDIK

No	Kode					Urusan / Bidang Urusan / Program / Outcome / Kegiatan / Sub Kegiatan	Indikator Program / Kegiatan / Sub Kegiatan	Target Akhir Periode Renstra OPD	Realisasi Capaian RENJA OPD Tahun 2024	Prakiraan Capaian Target RENJA OPD Tahun 2025	Capaian Kinerja Dan Kerangka Pendanaan						Kelompok Sasaran	Prakiraan Maju Rencana Tahun 2025		Perangkat Daerah Penanggung Jawab
											Target 2026	Pagu Indikatif (Rp)	Lokasi	Sumber Dana	Prioritas			Target	Pagu Indikatif (Rp)	
															Nasional	Daerah				
1	2					3	4	5	6	7	8	9	10	11	12	13	14	15	16	17
	X	XX	01	2.09		Pemeliharaan Barang Milik Daerah Penunjang Urusan Pemerintahan Daerah	Terlaksananya Pemeliharaan Barang Milik Daerah Penunjang Urusan Pemerintahan Daerah	-			100 Persen	500.000,00			Membangun dari desa dan dari bawah untuk pertumbuhan ekonomi, pemerataan ekonomi dan pemberantasan kemiskinan.	Tata kelola Pemerintahan yang efektif dan berintegritas Tatakelola Pemerintahan Terintegrasi, Taat Azaz dan Kolaboratif	Kinerja Perangkat Daerah	-	500.000,00	
	X	XX	01	2.09	0002	Penyediaan Jasa Pemeliharaan, Biaya Pemeliharaan, Pajak dan Perizinan Kendaraan Dinas Operasional atau Lapangan														
							Jumlah Kendaraan Dinas Operasional atau Lapangan yang Dipelihara dan dibayarkan Pajak dan Perizinannya				1 Unit	500.000,00	Kab. Tulang Bawang Barat, Tulang Bawang Udik, Semua Kel/Desa	DANA ALOKASI UMUM (DAU)	Membangun dari desa dan dari bawah untuk pertumbuhan ekonomi, pemerataan ekonomi dan pemberantasan kemiskinan.	Tata kelola Pemerintahan yang efektif dan berintegritas Tatakelola Pemerintahan Terintegrasi, Taat Azaz dan Kolaboratif	Kinerja Perangkat Daerah		500.000,00	KECAMATAN TULANG BAWANG UDIK
						KECAMATAN GUNUNG TERANG						1.348.028.007,00							1.412.723.007,00	
	7					UNSUR KEWILAYAHAN						60.630.800,00							81.854.000,00	
	7	01				KECAMATAN						60.630.800,00							81.854.000,00	
200	7	01	02			**PROGRAM PENYELENGGARAAN PEMERINTAHAN DAN PELAYANAN PUBLIK**	Nilai IKM Perangkat Daerah	-			79,12	17.750.000,00						-	20.000.000,00	
	7	01	02	2.01		Koordinasi Penyelenggaraan Kegiatan Pemerintahan di Tingkat Kecamatan	Terlaksananya Koordinasi Penyelenggaraan Kegiatan Pemerintahan di Tingkat Kecamatan	-			100 Persen	17.750.000,00			Membangun dari desa dan dari bawah untuk pertumbuhan ekonomi, pemerataan ekonomi dan pemberantasan kemiskinan.	Tata kelola Pemerintahan yang efektif dan berintegritas Tatakelola Pemerintahan Terintegrasi, Taat Azaz dan Kolaboratif	Masyarakat	-	20.000.000,00	
	7	01	02	2.01	0002	Peningkatan Efektifitas Kegiatan Pemerintahan di Tingkat Kecamatan														
							Jumlah Dokumen Peningkatan Efektifitas Kegiatan Pemerintahan di Tingkat Kecamatan				1 Dokumen	17.750.000,00	Kab. Tulang Bawang Barat, Gunung Terang, Semua Kel/Desa	DANA ALOKASI UMUM (DAU)	Membangun dari desa dan dari bawah untuk pertumbuhan ekonomi, pemerataan ekonomi dan pemberantasan kemiskinan.	Tata kelola Pemerintahan yang efektif dan berintegritas Tatakelola Pemerintahan Terintegrasi, Taat Azaz dan Kolaboratif	Masyarakat		20.000.000,00	KECAMATAN GUNUNG TERANG
201	7	01	03			**PROGRAM PEMBERDAYAAN MASYARAKAT DESA DAN KELURAHAN**	Persentase Terlaksannya Program Pemberdayaan Masyarakat Desa dan Kelurahan	-			100 Persen	7.426.000,00						-	16.854.000,00	
	7	01	03	2.01		Koordinasi Kegiatan Pemberdayaan Desa	Jumlah Laporan Peningkatan Efektivitas Kegiatan Pemberdayaan Masyarakat di Wilayah Kecamatan	-			100 Persen	7.426.000,00			Membangun dari desa dan dari bawah untuk pertumbuhan ekonomi, pemerataan ekonomi dan pemberantasan kemiskinan.	Tata kelola Pemerintahan yang efektif dan berintegritas Tatakelola Pemerintahan Terintegrasi, Taat Azaz dan Kolaboratif	Masyarakat	-	16.854.000,00	
	7	01	03	2.01	0003	Peningkatan Efektifitas Kegiatan Pemberdayaan Masyarakat di Wilayah Kecamatan														
							Jumlah Laporan Peningkatan Efektivitas Kegiatan Pemberdayaan Masyarakat di Wilayah Kecamatan				1 Laporan	7.426.000,00	Kab. Tulang Bawang Barat, Gunung Terang, Semua Kel/Desa	DANA ALOKASI UMUM (DAU)	Membangun dari desa dan dari bawah untuk pertumbuhan ekonomi, pemerataan ekonomi dan pemberantasan kemiskinan.	Tata kelola Pemerintahan yang efektif dan berintegritas Tatakelola Pemerintahan Terintegrasi, Taat Azaz dan Kolaboratif	Masyarakat		16.854.000,00	KECAMATAN GUNUNG TERANG
202	7	01	06			**PROGRAM PEMBINAAN DAN PENGAWASAN PEMERINTAHAN DESA**	Persentase Terlaksananya Program Pembinaan dan Pengawasan Pemerintahan Desa	-			100 Persen	35.454.800,00						-	45.000.000,00	
	7	01	06	2.01		Fasilitasi, Rekomendasi dan Koordinasi Pembinaan dan Pengawasan Pemerintahan Desa	Terlaksananya FasilitasiPengelolaan keuangan desa dan Pendayagunaan Aset Desa	-			100 Persen	35.454.800,00			Membangun dari desa dan dari bawah untuk pertumbuhan ekonomi, pemerataan ekonomi dan pemberantasan kemiskinan.	Tata kelola Pemerintahan yang efektif dan berintegritas Tatakelola Pemerintahan Terintegrasi, Taat Azaz dan Kolaboratif	Masyarakat	-	45.000.000,00	
	7	01	06	2.01	0003	Fasilitasi Pengelolaan Keuangan Desa dan Pendayagunaan Aset Desa														
							Jumlah Dokumen yang Difasilitasi dalam rangka Pengelolaan Keuangan Desa dan Pendayagunaan Aset Desa				1 Dokumen	15.454.800,00	Kab. Tulang Bawang Barat, Gunung Terang, Semua Kel/Desa	DANA ALOKASI UMUM (DAU)	Membangun dari desa dan dari bawah untuk pertumbuhan ekonomi, pemerataan ekonomi dan pemberantasan kemiskinan.	Tata kelola Pemerintahan yang efektif dan berintegritas Tatakelola Pemerintahan Terintegrasi, Taat Azaz dan Kolaboratif	Masyarakat		25.000.000,00	KECAMATAN GUNUNG TERANG
	7	01	06	2.01	0013	Fasilitasi Penyusunan Perencanaan Pembangunan Partisipatif														
							Jumlah Dokumen Fasilitasi dalam rangka Perencanaan Pembangunan Partisipatif				1 Dokumen	20.000.000,00	Kab. Tulang Bawang Barat, Gunung Terang, Semua Kel/Desa	DANA ALOKASI UMUM (DAU)	Membangun dari desa dan dari bawah untuk pertumbuhan ekonomi, pemerataan ekonomi dan pemberantasan kemiskinan.	Tata kelola Pemerintahan yang efektif dan berintegritas Tatakelola Pemerintahan Terintegrasi, Taat Azaz dan Kolaboratif	Masyarakat		20.000.000,00	KECAMATAN GUNUNG TERANG
	X					NON URUSAN						1.287.397.207,00							1.330.869.007,00	
	X	XX				URUSAN PEMERINTAHAN BIDANG XX						1.287.397.207,00							1.330.869.007,00	
203	X	XX	01			**PROGRAM PENUNJANG URUSAN PEMERINTAHAN DAERAH KABUPATEN/KOTA**	Nilai SAKIP Perangkat Daerah	-			55,81	1.287.397.207,00						-	1.330.869.007,00	

No	Kode					Urusan / Bidang Urusan / Program / Outcome / Kegiatan / Sub Kegiatan	Indikator Program / Kegiatan / Sub Kegiatan	Target Akhir Periode Renstra OPD	Realisasi Capaian RENJA OPD Tahun 2024	Prakiraan Capaian Target RENJA OPD Tahun 2025	Capaian Kinerja Dan Kerangka Pendanaan						Kelompok Sasaran	Prakiraan Maju Rencana Tahun 2025		Perangkat Daerah Penanggung Jawab
											Target 2026	Pagu Indikatif (Rp)	Lokasi	Sumber Dana	Prioritas			Target	Pagu Indikatif (Rp)	
															Nasional	Daerah				
1	2					3	4	5	6	7	8	9	10	11	12	13	14	15	16	17
	X	XX	01	2.01		Perencanaan, Penganggaran, dan Evaluasi Kinerja Perangkat Daerah	Terlaksananya Perencanaan, Penganggaran, dan Evaluasi Kinerja Perangkat Daerah	-			100 Persen	14.614.200,00			Membangun dari desa dan dari bawah untuk pertumbuhan ekonomi, pemerataan ekonomi dan pemberantasan kemiskinan.	Tata kelola Pemerintahan yang efektif dan berintegritas Tatakelola Pemerintahan Terintegrasi, Taat Azaz dan Kolaboratif	Masyarakat	-	35.000.000,00	
	X	XX	01	2.01	0001	Penyusunan Dokumen Perencanaan Perangkat Daerah														
							Jumlah Dokumen Perencanaan Perangkat Daerah				1 Dokumen	2.700.000,00	Kab. Tulang Bawang Barat, Gunung Terang, Semua Kel/Desa	DANA ALOKASI UMUM (DAU)	Membangun dari desa dan dari bawah untuk pertumbuhan ekonomi, pemerataan ekonomi dan pemberantasan kemiskinan.	Tata kelola Pemerintahan yang efektif dan berintegritas Tatakelola Pemerintahan Terintegrasi, Taat Azaz dan Kolaboratif	Masyarakat		5.000.000,00	KECAMATAN GUNUNG TERANG
	X	XX	01	2.01	0002	Koordinasi dan Penyusunan Dokumen RKA-SKPD														
							Jumlah Dokumen RKA-SKPD dan Laporan Hasil Koordinasi Penyusunan Dokumen RKA-SKPD				1 Dokumen	2.200.000,00	Kab. Tulang Bawang Barat, Gunung Terang, Semua Kel/Desa	DANA ALOKASI UMUM (DAU)	Membangun dari desa dan dari bawah untuk pertumbuhan ekonomi, pemerataan ekonomi dan pemberantasan kemiskinan.	Tata kelola Pemerintahan yang efektif dan berintegritas Tatakelola Pemerintahan Terintegrasi, Taat Azaz dan Kolaboratif	Masyarakat		5.000.000,00	KECAMATAN GUNUNG TERANG
	X	XX	01	2.01	0003	Koordinasi dan Penyusunan Dokumen Perubahan RKA-SKPD														
							Jumlah Dokumen Perubahan RKA-SKPD dan Laporan Hasil Koordinasi Penyusunan Dokumen Perubahan RKA-SKPD				1 Dokumen	1.724.200,00	Kab. Tulang Bawang Barat, Gunung Terang, Semua Kel/Desa	DANA ALOKASI UMUM (DAU)	Membangun dari desa dan dari bawah untuk pertumbuhan ekonomi, pemerataan ekonomi dan pemberantasan kemiskinan.	Tata kelola Pemerintahan yang efektif dan berintegritas Tatakelola Pemerintahan Terintegrasi, Taat Azaz dan Kolaboratif	Masyarakat		5.000.000,00	KECAMATAN GUNUNG TERANG
	X	XX	01	2.01	0004	Koordinasi dan Penyusunan DPA-SKPD														
							Jumlah Dokumen DPA-SKPD dan Laporan Hasil Koordinasi Penyusunan Dokumen DPA-SKPD				1 Dokumen	2.500.000,00	Kab. Tulang Bawang Barat, Gunung Terang, Semua Kel/Desa	DANA ALOKASI UMUM (DAU)	Membangun dari desa dan dari bawah untuk pertumbuhan ekonomi, pemerataan ekonomi dan pemberantasan kemiskinan.	Tata kelola Pemerintahan yang efektif dan berintegritas Tatakelola Pemerintahan Terintegrasi, Taat Azaz dan Kolaboratif	Masyarakat		5.000.000,00	KECAMATAN GUNUNG TERANG
	X	XX	01	2.01	0005	Koordinasi dan Penyusunan Perubahan DPA- SKPD														
							Jumlah Dokumen Perubahan DPA-SKPD dan Laporan Hasil Koordinasi Penyusunan Dokumen Perubahan DPA-SKPD				1 Dokumen	1.500.000,00	Kab. Tulang Bawang Barat, Gunung Terang, Semua Kel/Desa	DANA ALOKASI UMUM (DAU)	Membangun dari desa dan dari bawah untuk pertumbuhan ekonomi, pemerataan ekonomi dan pemberantasan kemiskinan.	Tata kelola Pemerintahan yang efektif dan berintegritas Tatakelola Pemerintahan Terintegrasi, Taat Azaz dan Kolaboratif	Masyarakat		5.000.000,00	KECAMATAN GUNUNG TERANG
	X	XX	01	2.01	0006	Koordinasi dan Penyusunan Laporan Capaian Kinerja dan Ikhtisar Realisasi Kinerja SKPD														
							Jumlah Laporan Capaian Kinerja dan Ikhtisar Realisasi Kinerja SKPD dan Laporan Hasil Koordinasi Penyusunan Laporan Capaian Kinerja dan Ikhtisar Realisasi Kinerja SKPD				1 Laporan	1.490.000,00	Kab. Tulang Bawang Barat, Gunung Terang, Semua Kel/Desa	DANA ALOKASI UMUM (DAU)	Membangun dari desa dan dari bawah untuk pertumbuhan ekonomi, pemerataan ekonomi dan pemberantasan kemiskinan.	Tata kelola Pemerintahan yang efektif dan berintegritas Tatakelola Pemerintahan Terintegrasi, Taat Azaz dan Kolaboratif	Masyarakat		5.000.000,00	KECAMATAN GUNUNG TERANG
	X	XX	01	2.01	0007	Evaluasi Kinerja Perangkat Daerah														
							Jumlah Laporan Evaluasi Kinerja Perangkat Daerah				1 Laporan	2.500.000,00	Kab. Tulang Bawang Barat, Gunung Terang, Semua Kel/Desa	DANA ALOKASI UMUM (DAU)	Membangun dari desa dan dari bawah untuk pertumbuhan ekonomi, pemerataan ekonomi dan pemberantasan kemiskinan.	Tata kelola Pemerintahan yang efektif dan berintegritas Tatakelola Pemerintahan Terintegrasi, Taat Azaz dan Kolaboratif	Masyarakat		5.000.000,00	KECAMATAN GUNUNG TERANG
	X	XX	01	2.02		Administrasi Keuangan Perangkat Daerah	Terlaksananya Kordinasi dan penyusunan laporan Keuangan Bulanan/Triwulanan/Semesteran SKPD	-			100 % persen	1.100.483.007,00			Membangun dari desa dan dari bawah untuk pertumbuhan ekonomi, pemerataan ekonomi dan pemberantasan kemiskinan.	Tata kelola Pemerintahan yang efektif dan berintegritas Tatakelola Pemerintahan Terintegrasi, Taat Azaz dan Kolaboratif	Kordinasi dan penyusunan laporan Keuangan Bulanan/Triwulanan/Semesteran SKPD	-	1.097.683.007,00	
	X	XX	01	2.02	0001	Penyediaan Gaji dan Tunjangan ASN														
							Jumlah Orang yang Menerima Gaji dan Tunjangan ASN				7 Orang/bulan	1.052.723.007,00	Kab. Tulang Bawang Barat, Gunung Terang, Semua Kel/Desa	DANA ALOKASI UMUM (DAU)	Membangun dari desa dan dari bawah untuk pertumbuhan ekonomi, pemerataan ekonomi dan pemberantasan kemiskinan.	Tata kelola Pemerintahan yang efektif dan berintegritas Tatakelola Pemerintahan Terintegrasi, Taat Azaz dan Kolaboratif	Kordinasi dan penyusunan laporan Keuangan Bulanan/Triwulanan/Semesteran SKPD		1.052.723.007,00	KECAMATAN GUNUNG TERANG
	X	XX	01	2.02	0003	Pelaksanaan Penatausahaan dan														

No	Kode					Urusan / Bidang Urusan / Program / Outcome / Kegiatan / Sub Kegiatan	Indikator Program / Kegiatan / Sub Kegiatan	Target Akhir Periode Renstra OPD	Realisasi Capaian RENJA OPD Tahun 2024	Prakiraan Capaian Target RENJA OPD Tahun 2025	Capaian Kinerja Dan Kerangka Pendanaan						Kelompok Sasaran	Prakiraan Maju Rencana Tahun 2025		Perangkat Daerah Penanggung Jawab
											Target 2026	Pagu Indikatif (Rp)	Lokasi	Sumber Dana	Prioritas			Target	Pagu Indikatif (Rp)	
															Nasional	Daerah				
1	2					3	4	5	6	7	8	9	10	11	12	13	14	15	16	17
							Jumlah Dokumen Penatausahaan dan Pengujian/Verifikasi Keuangan SKPD				1 Dokumen	44.760.000,00	Kab. Tulang Bawang Barat, Gunung Terang, Semua Kel/Desa	DANA ALOKASI UMUM (DAU)	Membangun dari desa dan dari bawah untuk pertumbuhan ekonomi, pemerataan ekonomi dan pemberantasan kemiskinan.	Tata kelola Pemerintahan yang efektif dan berintegritas Tatakelola Pemerintahan Terintegrasi, Taat Azaz dan Kolaboratif	Kordinasi dan penyusunan laporan Keuangan Bulanan/Triwulanan/Semesteran SKPD		39.960.000,00	KECAMATAN GUNUNG TERANG
	X	XX	01	2.02	0007	Koordinasi dan Penyusunan Laporan Keuangan Bulanan/ Triwulanan/ Semesteran SKPD														
							Jumlah Laporan Keuangan Bulanan/ Triwulanan/ Semesteran SKPD dan Laporan Koordinasi Penyusunan Laporan Keuangan Bulanan/Triwulanan/Semesteran SKPD				1 Laporan	3.000.000,00	Kab. Tulang Bawang Barat, Gunung Terang, Semua Kel/Desa	DANA ALOKASI UMUM (DAU)	Membangun dari desa dan dari bawah untuk pertumbuhan ekonomi, pemerataan ekonomi dan pemberantasan kemiskinan.	Tata kelola Pemerintahan yang efektif dan berintegritas Tatakelola Pemerintahan Terintegrasi, Taat Azaz dan Kolaboratif	Kordinasi dan penyusunan laporan Keuangan Bulanan/Triwulanan/Semesteran SKPD		5.000.000,00	KECAMATAN GUNUNG TERANG
	X	XX	01	2.03		Administrasi Barang Milik Daerah pada Perangkat Daerah	-	-			-	0,00			Membangun dari desa dan dari bawah untuk pertumbuhan ekonomi, pemerataan ekonomi dan pemberantasan kemiskinan.	Tata kelola Pemerintahan yang efektif dan berintegritas Tatakelola Pemerintahan Terintegrasi, Taat Azaz dan Kolaboratif	-	-	4.800.000,00	
	X	XX	01	2.03	0006	Penatausahaan Barang Milik Daerah pada SKPD														
							Jumlah Laporan Penatausahaan Barang Milik Daerah pada SKPD				0 Laporan	0,00	Kab. Tulang Bawang Barat, Gunung Terang, Semua Kel/Desa	DANA ALOKASI UMUM (DAU)	Membangun dari desa dan dari bawah untuk pertumbuhan ekonomi, pemerataan ekonomi dan pemberantasan kemiskinan.	Tata kelola Pemerintahan yang efektif dan berintegritas Tatakelola Pemerintahan Terintegrasi, Taat Azaz dan Kolaboratif	-		4.800.000,00	KECAMATAN GUNUNG TERANG
	X	XX	01	2.05		Administrasi Kepegawaian Perangkat Daerah	Terlaksana Pendidikan dan penilaian pegawai berdasarkan tugas dan fungsi	-			0 persen	14.500.000,00			Membangun dari desa dan dari bawah untuk pertumbuhan ekonomi, pemerataan ekonomi dan pemberantasan kemiskinan.	Tata kelola Pemerintahan yang efektif dan berintegritas Tatakelola Pemerintahan Terintegrasi, Taat Azaz dan Kolaboratif	Masrakat dan Pemerintahan Tiyuh	-	19.086.000,00	
	X	XX	01	2.05	0005	Monitoring, Evaluasi, dan Penilaian Kinerja Pegawai														
							Jumlah Dokumen Monitoring, Evaluasi, dan Penilaian Kinerja Pegawai				1 Dokumen	14.500.000,00	Kab. Tulang Bawang Barat, Gunung Terang, Semua Kel/Desa	DANA ALOKASI UMUM (DAU)	Membangun dari desa dan dari bawah untuk pertumbuhan ekonomi, pemerataan ekonomi dan pemberantasan kemiskinan.	Tata kelola Pemerintahan yang efektif dan berintegritas Tatakelola Pemerintahan Terintegrasi, Taat Azaz dan Kolaboratif	Masrakat dan Pemerintahan Tiyuh		5.000.000,00	KECAMATAN GUNUNG TERANG
	X	XX	01	2.05	0009	Pendidikan dan Pelatihan Pegawai Berdasarkan Tugas dan Fungsi														
							Jumlah Pegawai Berdasarkan Tugas dan Fungsi yang Mengikuti Pendidikan dan Pelatihan				0 Orang	0,00	Kab. Tulang Bawang Barat, Gunung Terang, Semua Kel/Desa	DANA ALOKASI UMUM (DAU)	Membangun dari desa dan dari bawah untuk pertumbuhan ekonomi, pemerataan ekonomi dan pemberantasan kemiskinan.	Tata kelola Pemerintahan yang efektif dan berintegritas Tatakelola Pemerintahan Terintegrasi, Taat Azaz dan Kolaboratif	Masrakat dan Pemerintahan Tiyuh		14.086.000,00	KECAMATAN GUNUNG TERANG
	X	XX	01	2.06		Administrasi Umum Perangkat Daerah	Terlaksananya Penyelenggaraan rapat kordidasi dan konsultasi SKPD	-			100 persen	13.000.000,00			Memperkuat pembangunan sumber daya manusia (SDM), sains, teknologi, pendidikan, kesehatan, prestasi olahraga, kesetaraan gender, serta penguatan peran perempuan, pemuda (generasi milenial dan generasi Z), dan	Tata kelola Pemerintahan yang efektif dan berintegritas Tatakelola Pemerintahan Terintegrasi, Taat Azaz dan Kolaboratif	Penyelenggaraan rapat kordidasi dan konsultasi SKPD	-	29.500.000,00	
	X	XX	01	2.06	0001	Penyediaan Komponen Instalasi														
							Jumlah Paket Komponen Instalasi Listrik/Penerangan Bangunan Kantor yang Disediakan				12 Paket	3.500.000,00	Kab. Tulang Bawang Barat, Gunung Terang, Semua Kel/Desa	DANA ALOKASI UMUM (DAU)	Memperkuat pembangunan sumber daya manusia (SDM), sains, teknologi, pendidikan, kesehatan, prestasi olahraga, kesetaraan gender, serta penguatan peran perempuan, pemuda (generasi milenial dan generasi Z), dan	Tata kelola Pemerintahan yang efektif dan berintegritas Tatakelola Pemerintahan Terintegrasi, Taat Azaz dan Kolaboratif	Penyelenggaraan rapat kordidasi dan konsultasi SKPD		5.000.000,00	KECAMATAN GUNUNG TERANG
	X	XX	01	2.06	0002	Penyediaan Peralatan dan Perlengkapan Kantor														
							Jumlah Paket Peralatan dan Perlengkapan Kantor yang Disediakan				12 Paket	1.000.000,00	Kab. Tulang Bawang Barat, Gunung Terang, Semua Kel/Desa	DANA ALOKASI UMUM (DAU)	Memperkuat pembangunan sumber daya manusia (SDM), sains, teknologi, pendidikan, kesehatan, prestasi olahraga, kesetaraan gender, serta penguatan peran perempuan, pemuda (generasi milenial dan generasi Z), dan	Tata kelola Pemerintahan yang efektif dan berintegritas Tatakelola Pemerintahan Terintegrasi, Taat Azaz dan Kolaboratif	Penyelenggaraan rapat kordidasi dan konsultasi SKPD		8.000.000,00	KECAMATAN GUNUNG TERANG

No	Kode					Urusan / Bidang Urusan / Program / Outcome / Kegiatan / Sub Kegiatan	Indikator Program / Kegiatan / Sub Kegiatan	Target Akhir Periode Renstra OPD	Realisasi Capaian RENJA OPD Tahun 2024	Prakiraan Capaian Target RENJA OPD Tahun 2025	Capaian Kinerja Dan Kerangka Pendanaan						Kelompok Sasaran	Prakiraan Maju Rencana Tahun 2025		Perangkat Daerah Penanggung Jawab
											Target 2026	Pagu Indikatif (Rp)	Lokasi	Sumber Dana	Prioritas			Target	Pagu Indikatif (Rp)	
															Nasional	Daerah				
1	2					3	4	5	6	7	8	9	10	11	12	13	14	15	16	17
	X	XX	01	2.06	0003	Penyediaan Peralatan Rumah Tangga														
							Jumlah Paket Peralatan Rumah Tangga yang Disediakan				12 Paket	5.500.000,00	Kab. Tulang Bawang Barat, Gunung Terang, Semua Kel/Desa	DANA ALOKASI UMUM (DAU)	Memperkuat pembangunan sumber daya manusia (SDM), sains, teknologi, pendidikan, kesehatan, prestasi olahraga, kesetaraan gender, serta penguatan peran perempuan, pemuda (generasi milenial dan generasi Z), dan	Tata kelola Pemerintahan yang efektif dan berintegritas Tatakelola Pemerintahan Terintegrasi, Taat Azaz dan Kolaboratif	Penyelenggaraan rapat kordidasi dan konsultasi SKPD		5.500.000,00	KECAMATAN GUNUNG TERANG
	X	XX	01	2.06	0005	Penyediaan Barang Cetakan dan Penggandaan														
							Jumlah Paket Barang Cetakan dan Penggandaan yang Disediakan				12 Paket	1.500.000,00	Kab. Tulang Bawang Barat, Gunung Terang, Semua Kel/Desa	DANA ALOKASI UMUM (DAU)	Memperkuat pembangunan sumber daya manusia (SDM), sains, teknologi, pendidikan, kesehatan, prestasi olahraga, kesetaraan gender, serta penguatan peran perempuan, pemuda (generasi milenial dan generasi Z), dan	Tata kelola Pemerintahan yang efektif dan berintegritas Tatakelola Pemerintahan Terintegrasi, Taat Azaz dan Kolaboratif	Penyelenggaraan rapat kordidasi dan konsultasi SKPD		6.000.000,00	KECAMATAN GUNUNG TERANG
	X	XX	01	2.06	0009	Penyelenggaraan Rapat Koordinasi dan Konsultasi SKPD														
							Jumlah Laporan Penyelenggaraan Rapat Koordinasi dan Konsultasi SKPD				1 Laporan	1.500.000,00	Kab. Tulang Bawang Barat, Gunung Terang, Semua Kel/Desa	DANA ALOKASI UMUM (DAU)	Memperkuat pembangunan sumber daya manusia (SDM), sains, teknologi, pendidikan, kesehatan, prestasi olahraga, kesetaraan gender, serta penguatan peran perempuan, pemuda (generasi milenial dan generasi Z), dan	Tata kelola Pemerintahan yang efektif dan berintegritas Tatakelola Pemerintahan Terintegrasi, Taat Azaz dan Kolaboratif	Penyelenggaraan rapat kordidasi dan konsultasi SKPD		5.000.000,00	KECAMATAN GUNUNG TERANG
	X	XX	01	2.08		Penyediaan Jasa Penunjang Urusan Pemerintahan Daerah	-	-			-	136.800.000,00			Membangun dari desa dan dari bawah untuk pertumbuhan ekonomi, pemerataan ekonomi dan pemberantasan kemiskinan.	Tata kelola Pemerintahan yang efektif dan berintegritas Tatakelola Pemerintahan Terintegrasi, Taat Azaz dan Kolaboratif	Penyediaan Jasa pelayanan Umum Kantor	-	136.800.000,00	
	X	XX	01	2.08	0002	Penyediaan Jasa Komunikasi, Sumber Daya Air dan Listrik														
							Jumlah Laporan Penyediaan Jasa Komunikasi, Sumber Daya Air dan Listrik yang Disediakan				1 Laporan	12.000.000,00	Kab. Tulang Bawang Barat, Gunung Terang, Semua Kel/Desa	DANA ALOKASI UMUM (DAU)	Membangun dari desa dan dari bawah untuk pertumbuhan ekonomi, pemerataan ekonomi dan pemberantasan kemiskinan.	Tata kelola Pemerintahan yang efektif dan berintegritas Tatakelola Pemerintahan Terintegrasi, Taat Azaz dan Kolaboratif	Penyediaan Jasa pelayanan Umum Kantor		12.000.000,00	KECAMATAN GUNUNG TERANG
	X	XX	01	2.08	0004	Penyediaan Jasa Pelayanan Umum Kantor														
							Jumlah Laporan Penyediaan Jasa Pelayanan Umum Kantor yang Disediakan				1 Laporan	124.800.000,00	Kab. Tulang Bawang Barat, Gunung Terang, Semua Kel/Desa	DANA ALOKASI UMUM (DAU)	Membangun dari desa dan dari bawah untuk pertumbuhan ekonomi, pemerataan ekonomi dan pemberantasan kemiskinan.	Tata kelola Pemerintahan yang efektif dan berintegritas Tatakelola Pemerintahan Terintegrasi, Taat Azaz dan Kolaboratif	Penyediaan Jasa pelayanan Umum Kantor		124.800.000,00	KECAMATAN GUNUNG TERANG
	X	XX	01	2.09		Pemeliharaan Barang Milik Daerah Penunjang Urusan Pemerintahan Daerah	Terlaksananya Penyediaan jasa pemeliharaan, biaya pemeliharaan, pajak dan perizinan kendaraan dinas Operasional atau lapangan	-			100 persen	8.000.000,00			Membangun dari desa dan dari bawah untuk pertumbuhan ekonomi, pemerataan ekonomi dan pemberantasan kemiskinan.	Tata kelola Pemerintahan yang efektif dan berintegritas Tatakelola Pemerintahan Terintegrasi, Taat Azaz dan Kolaboratif	Penyediaan jasa pemeliharaan, biaya pemeliharaan, pajak dan perizinan kendaraan dinas Operasional atau lapangan	-	8.000.000,00	
	X	XX	01	2.09	0002	Penyediaan Jasa Pemeliharaan, Biaya Pemeliharaan, Pajak dan Perizinan Kendaraan Dinas Operasional atau Lapangan														
							Jumlah Kendaraan Dinas Operasional atau Lapangan yang Dipelihara dan dibayarkan Pajak dan Perizinannya				3 Unit	8.000.000,00	Kab. Tulang Bawang Barat, Gunung Terang, Semua Kel/Desa	DANA ALOKASI UMUM (DAU)	Membangun dari desa dan dari bawah untuk pertumbuhan ekonomi, pemerataan ekonomi dan pemberantasan kemiskinan.	Tata kelola Pemerintahan yang efektif dan berintegritas Tatakelola Pemerintahan Terintegrasi, Taat Azaz dan Kolaboratif	Penyediaan jasa pemeliharaan, biaya pemeliharaan, pajak dan perizinan kendaraan dinas Operasional atau lapangan		8.000.000,00	KECAMATAN GUNUNG TERANG
						KECAMATAN GUNUNG AGUNG						1.431.097.941,00							1.508.172.941,00	
	7					UNSUR KEWILAYAHAN						55.580.000,00							80.000.000,00	
	7	01				KECAMATAN						55.580.000,00							80.000.000,00	
204	7	01	02			**PROGRAM PENYELENGGARAAN PEMERINTAHAN DAN PELAYANAN PUBLIK**	Nilai IKM Perangkat Daerah	-			72,00	14.500.000,00						-	20.000.000,00	
	7	01	02	2.01		Koordinasi Penyelenggaraan Kegiatan Pemerintahan di Tingkat Kecamatan	Terselenggaranya Koordinasi Penyelenggaraan KegiatanPemerintahan di Tingkat Kecamatan	-			100 Persen	14.500.000,00			Membangun dari desa dan dari bawah untuk pertumbuhan ekonomi, pemerataan ekonomi dan pemberantasan kemiskinan.	Tata kelola Pemerintahan yang efektif dan berintegritas Tatakelola Pemerintahan Terintegrasi, Taat Azaz dan Kolaboratif	Masyarakat	-	20.000.000,00	

No	Kode					Urusan / Bidang Urusan / Program / Outcome / Kegiatan / Sub Kegiatan	Indikator Program / Kegiatan / Sub Kegiatan	Target Akhir Periode Renstra OPD	Realisasi Capaian RENJA OPD Tahun 2024	Prakiraan Capaian Target RENJA OPD Tahun 2025	Capaian Kinerja Dan Kerangka Pendanaan						Kelompok Sasaran	Prakiraan Maju Rencana Tahun 2025		Perangkat Daerah Penanggung Jawab
											Target 2026	Pagu Indikatif (Rp)	Lokasi	Sumber Dana	Prioritas			Target	Pagu Indikatif (Rp)	
															Nasional	Daerah				
1	2					3	4	5	6	7	8	9	10	11	12	13	14	15	16	17
	7	01	02	2.01	0002	Peningkatan Efektifitas Kegiatan Pemerintahan di Tingkat Kecamatan														
							Jumlah Dokumen Peningkatan Efektifitas Kegiatan Pemerintahan di Tingkat Kecamatan				1 Dokumen	14.500.000,00	Kab. Tulang Bawang Barat, Gunung Agung, Semua Kel/Desa	DANA ALOKASI UMUM (DAU)	Membangun dari desa dan dari bawah untuk pertumbuhan ekonomi, pemerataan ekonomi dan pemberantasan kemiskinan.	Tata kelola Pemerintahan yang efektif dan berintegritas Tatakelola Pemerintahan Terintegrasi, Taat Azaz dan Kolaboratif	Masyarakat		20.000.000,00	KECAMATAN GUNUNG AGUNG
205	7	01	03			**PROGRAM PEMBERDAYAAN MASYARAKAT DESA DAN KELURAHAN**	Persentase Terlaksannya Program Pemberdayaan Masyarakat Desa dan Kelurahan	-			100 Persen	9.000.000,00						-	15.000.000,00	
	7	01	03	2.01		Koordinasi Kegiatan Pemberdayaan Desa	Terlaksananya Koordinasi Kegiatan Pemberdayaan Desa	-			100 Persen	9.000.000,00			Membangun dari desa dan dari bawah untuk pertumbuhan ekonomi, pemerataan ekonomi dan pemberantasan kemiskinan.	Tata kelola Pemerintahan yang efektif dan berintegritas Tatakelola Pemerintahan Terintegrasi, Taat Azaz dan Kolaboratif	Masarakat	-	15.000.000,00	
	7	01	03	2.01	0003	Peningkatan Efektifitas Kegiatan Pemberdayaan Masyarakat di Wilayah Kecamatan														
							Jumlah Laporan Peningkatan Efektivitas Kegiatan Pemberdayaan Masyarakat di Wilayah Kecamatan				1 Laporan	9.000.000,00	Kab. Tulang Bawang Barat, Gunung Agung, Semua Kel/Desa	DANA ALOKASI UMUM (DAU)	Membangun dari desa dan dari bawah untuk pertumbuhan ekonomi, pemerataan ekonomi dan pemberantasan kemiskinan.	Tata kelola Pemerintahan yang efektif dan berintegritas Tatakelola Pemerintahan Terintegrasi, Taat Azaz dan Kolaboratif	Masarakat		15.000.000,00	KECAMATAN GUNUNG AGUNG
206	7	01	06			**PROGRAM PEMBINAAN DAN PENGAWASAN PEMERINTAHAN DESA**	Persentase Terlaksananya Program Pembinaan dan Pengawasan Pemerintahan Desa	-			100 persen	32.080.000,00						-	45.000.000,00	
	7	01	06	2.01		Fasilitasi, Rekomendasi dan Koordinasi Pembinaan dan Pengawasan Pemerintahan Desa	Terlaksananya Fasilitasi, Rekomendasi dan KoordinasiPembinaan dan Pengawasan Pemerintahan Desa	-			100 Persen	32.080.000,00			Membangun dari desa dan dari bawah untuk pertumbuhan ekonomi, pemerataan ekonomi dan pemberantasan kemiskinan.	Tata kelola Pemerintahan yang efektif dan berintegritas Tatakelola Pemerintahan Terintegrasi, Taat Azaz dan Kolaboratif	Pemerintahan Tiyuh dan Masarakat	-	45.000.000,00	
	7	01	06	2.01	0003	Fasilitasi Pengelolaan Keuangan Desa dan Pendayagunaan Aset Desa														
							Jumlah Dokumen yang Difasilitasi dalam rangka Pengelolaan Keuangan Desa dan Pendayagunaan Aset Desa				1 Dokumen	12.080.000,00	Kab. Tulang Bawang Barat, Gunung Agung, Semua Kel/Desa	DANA ALOKASI UMUM (DAU)	Membangun dari desa dan dari bawah untuk pertumbuhan ekonomi, pemerataan ekonomi dan pemberantasan kemiskinan.	Tata kelola Pemerintahan yang efektif dan berintegritas Tatakelola Pemerintahan Terintegrasi, Taat Azaz dan Kolaboratif	Pemerintahan Tiyuh dan Masarakat		25.000.000,00	KECAMATAN GUNUNG AGUNG
	7	01	06	2.01	0013	Fasilitasi Penyusunan Perencanaan Pembangunan Partisipatif														
							Jumlah Dokumen Fasilitasi dalam rangka Perencanaan Pembangunan Partisipatif				1 Dokumen	20.000.000,00	Kab. Tulang Bawang Barat, Gunung Agung, Semua Kel/Desa	DANA ALOKASI UMUM (DAU)	Membangun dari desa dan dari bawah untuk pertumbuhan ekonomi, pemerataan ekonomi dan pemberantasan kemiskinan.	Tata kelola Pemerintahan yang efektif dan berintegritas Tatakelola Pemerintahan Terintegrasi, Taat Azaz dan Kolaboratif	Pemerintahan Tiyuh dan Masarakat		20.000.000,00	KECAMATAN GUNUNG AGUNG
	X					NON URUSAN						1.375.517.941,00							1.428.172.941,00	
	X	XX				URUSAN PEMERINTAHAN BIDANG XX						1.375.517.941,00							1.428.172.941,00	
207	X	XX	01			**PROGRAM PENUNJANG URUSAN PEMERINTAHAN DAERAH KABUPATEN/KOTA**	Nilai SAKIP Perangkat Daerah	-			59,25	1.375.517.941,00						-	1.428.172.941,00	
	X	XX	01	2.01		Perencanaan, Penganggaran, dan Evaluasi Kinerja Perangkat Daerah	Terlaksanya Perencanaan, Penganggaran, dan Evaluasi Kinerja Perangkat Daerah	-			100 Persen	21.305.600,00			Membangun dari desa dan dari bawah untuk pertumbuhan ekonomi, pemerataan ekonomi dan pemberantasan kemiskinan.	Tata kelola Pemerintahan yang efektif dan berintegritas Tatakelola Pemerintahan Terintegrasi, Taat Azaz dan Kolaboratif	Masarakat	-	35.000.000,00	
	X	XX	01	2.01	0001	Penyusunan Dokumen Perencanaan Perangkat Daerah														
							Jumlah Dokumen Perencanaan Perangkat Daerah				1 Dokumen	5.000.000,00	Kab. Tulang Bawang Barat, Gunung Agung, Semua Kel/Desa	DANA ALOKASI UMUM (DAU)	Membangun dari desa dan dari bawah untuk pertumbuhan ekonomi, pemerataan ekonomi dan pemberantasan kemiskinan.	Tata kelola Pemerintahan yang efektif dan berintegritas Tatakelola Pemerintahan Terintegrasi, Taat Azaz dan Kolaboratif	Masarakat		5.000.000,00	KECAMATAN GUNUNG AGUNG
	X	XX	01	2.01	0002	Koordinasi dan Penyusunan Dokumen RKA-SKPD														
							Jumlah Dokumen RKA-SKPD dan Laporan Hasil Koordinasi Penyusunan Dokumen RKA-SKPD				1 Dokumen	2.500.000,00	Kab. Tulang Bawang Barat, Gunung Agung, Semua Kel/Desa	DANA ALOKASI UMUM (DAU)	Membangun dari desa dan dari bawah untuk pertumbuhan ekonomi, pemerataan ekonomi dan pemberantasan kemiskinan.	Tata kelola Pemerintahan yang efektif dan berintegritas Tatakelola Pemerintahan Terintegrasi, Taat Azaz dan Kolaboratif	Masarakat		5.000.000,00	KECAMATAN GUNUNG AGUNG
	X	XX	01	2.01	0003	Koordinasi dan Penyusunan Dokumen Perubahan RKA-SKPD														

No	Kode					Urusan / Bidang Urusan / Program / Outcome / Kegiatan / Sub Kegiatan	Indikator Program / Kegiatan / Sub Kegiatan	Target Akhir Periode Renstra OPD	Realisasi Capaian RENJA OPD Tahun 2024	Prakiraan Capaian Target RENJA OPD Tahun 2025	Capaian Kinerja Dan Kerangka Pendanaan						Kelompok Sasaran	Prakiraan Maju Rencana Tahun 2025		Perangkat Daerah Penanggung Jawab
											Target 2026	Pagu Indikatif (Rp)	Lokasi	Sumber Dana	Prioritas			Target	Pagu Indikatif (Rp)	
															Nasional	Daerah				
1	2					3	4	5	6	7	8	9	10	11	12	13	14	15	16	17
							Jumlah Dokumen Perubahan RKA-SKPD dan Laporan Hasil Koordinasi Penyusunan Dokumen Perubahan RKA-SKPD				1 Dokumen	2.595.600,00	Kab. Tulang Bawang Barat, Gunung Agung, Semua Kel/Desa	DANA ALOKASI UMUM (DAU)	Membangun dari desa dan dari bawah untuk pertumbuhan ekonomi, pemerataan ekonomi dan pemberantasan kemiskinan.	Tata kelola Pemerintahan yang efektif dan berintegritas Tatakelola Pemerintahan Terintegrasi, Taat Azaz dan Kolaboratif	Masarakat		5.000.000,00	KECAMATAN GUNUNG AGUNG
	X	XX	01	2.01	0004	Koordinasi dan Penyusunan DPA-SKPD														
							Jumlah Dokumen DPA-SKPD dan Laporan Hasil Koordinasi Penyusunan Dokumen DPA-SKPD				1 Dokumen	2.500.000,00	Kab. Tulang Bawang Barat, Gunung Agung, Semua Kel/Desa	DANA ALOKASI UMUM (DAU)	Membangun dari desa dan dari bawah untuk pertumbuhan ekonomi, pemerataan ekonomi dan pemberantasan kemiskinan.	Tata kelola Pemerintahan yang efektif dan berintegritas Tatakelola Pemerintahan Terintegrasi, Taat Azaz dan Kolaboratif	Masarakat		5.000.000,00	KECAMATAN GUNUNG AGUNG
	X	XX	01	2.01	0005	Koordinasi dan Penyusunan Perubahan DPA- SKPD														
							Jumlah Dokumen Perubahan DPA-SKPD dan Laporan Hasil Koordinasi Penyusunan Dokumen Perubahan DPA-SKPD				1 Dokumen	3.000.000,00	Kab. Tulang Bawang Barat, Gunung Agung, Semua Kel/Desa	DANA ALOKASI UMUM (DAU)	Membangun dari desa dan dari bawah untuk pertumbuhan ekonomi, pemerataan ekonomi dan pemberantasan kemiskinan.	Tata kelola Pemerintahan yang efektif dan berintegritas Tatakelola Pemerintahan Terintegrasi, Taat Azaz dan Kolaboratif	Masarakat		5.000.000,00	KECAMATAN GUNUNG AGUNG
	X	XX	01	2.01	0006	Koordinasi dan Penyusunan Laporan Capaian Kinerja dan Ikhtisar Realisasi Kinerja SKPD														
							Jumlah Laporan Capaian Kinerja dan Ikhtisar Realisasi Kinerja SKPD dan Laporan Hasil Koordinasi Penyusunan Laporan Capaian Kinerja dan Ikhtisar Realisasi Kinerja SKPD				1 Laporan	3.000.000,00	Kab. Tulang Bawang Barat, Gunung Agung, Semua Kel/Desa	DANA ALOKASI UMUM (DAU)	Membangun dari desa dan dari bawah untuk pertumbuhan ekonomi, pemerataan ekonomi dan pemberantasan kemiskinan.	Tata kelola Pemerintahan yang efektif dan berintegritas Tatakelola Pemerintahan Terintegrasi, Taat Azaz dan Kolaboratif	Masarakat		5.000.000,00	KECAMATAN GUNUNG AGUNG
	X	XX	01	2.01	0007	Evaluasi Kinerja Perangkat Daerah														
							Jumlah Laporan Evaluasi Kinerja Perangkat Daerah				1 Laporan	2.710.000,00	Kab. Tulang Bawang Barat, Gunung Agung, Semua Kel/Desa	DANA ALOKASI UMUM (DAU)	Membangun dari desa dan dari bawah untuk pertumbuhan ekonomi, pemerataan ekonomi dan pemberantasan kemiskinan.	Tata kelola Pemerintahan yang efektif dan berintegritas Tatakelola Pemerintahan Terintegrasi, Taat Azaz dan Kolaboratif	Masarakat		5.000.000,00	KECAMATAN GUNUNG AGUNG
	X	XX	01	2.02		Administrasi Keuangan Perangkat Daerah	Tersedianya Administrasi Keuangan Perangkat Daerah	-			100 Persen	1.187.700.341,00			Membangun dari desa dan dari bawah untuk pertumbuhan ekonomi, pemerataan ekonomi dan pemberantasan kemiskinan.	Tata kelola Pemerintahan yang efektif dan berintegritas Tatakelola Pemerintahan Terintegrasi, Taat Azaz dan Kolaboratif	Aparatur Kecamatan	-	1.189.892.941,00	
	X	XX	01	2.02	0001	Penyediaan Gaji dan Tunjangan ASN														
							Jumlah Orang yang Menerima Gaji dan Tunjangan ASN				9 Orang/bulan	1.142.372.941,00	Kab. Tulang Bawang Barat, Gunung Agung, Semua Kel/Desa	DANA ALOKASI UMUM (DAU)	Membangun dari desa dan dari bawah untuk pertumbuhan ekonomi, pemerataan ekonomi dan pemberantasan kemiskinan.	Tata kelola Pemerintahan yang efektif dan berintegritas Tatakelola Pemerintahan Terintegrasi, Taat Azaz dan Kolaboratif	Aparatur Kecamatan		1.142.372.941,00	KECAMATAN GUNUNG AGUNG
	X	XX	01	2.02	0003	Pelaksanaan Penatausahaan dan														
							Jumlah Dokumen Penatausahaan dan Pengujian/Verifikasi Keuangan SKPD				1 Dokumen	42.520.000,00	Kab. Tulang Bawang Barat, Gunung Agung, Semua Kel/Desa	DANA ALOKASI UMUM (DAU)	Membangun dari desa dan dari bawah untuk pertumbuhan ekonomi, pemerataan ekonomi dan pemberantasan kemiskinan.	Tata kelola Pemerintahan yang efektif dan berintegritas Tatakelola Pemerintahan Terintegrasi, Taat Azaz dan Kolaboratif	Aparatur Kecamatan		42.520.000,00	KECAMATAN GUNUNG AGUNG
	X	XX	01	2.02	0007	Koordinasi dan Penyusunan Laporan Keuangan Bulanan/ Triwulanan/ Semesteran SKPD														
							Jumlah Laporan Keuangan Bulanan/ Triwulanan/ Semesteran SKPD dan Laporan Koordinasi Penyusunan Laporan Keuangan Bulanan/Triwulanan/Semesteran SKPD				1 Laporan	2.807.400,00	Kab. Tulang Bawang Barat, Gunung Agung, Semua Kel/Desa	DANA ALOKASI UMUM (DAU)	Membangun dari desa dan dari bawah untuk pertumbuhan ekonomi, pemerataan ekonomi dan pemberantasan kemiskinan.	Tata kelola Pemerintahan yang efektif dan berintegritas Tatakelola Pemerintahan Terintegrasi, Taat Azaz dan Kolaboratif	Aparatur Kecamatan		5.000.000,00	KECAMATAN GUNUNG AGUNG
	X	XX	01	2.03		Administrasi Barang Milik Daerah pada Perangkat Daerah	Tersedianya Administrasi Barang Milik Daerah pada Perangkat Daerah	-			100 Persen	4.800.000,00			Membangun dari desa dan dari bawah untuk pertumbuhan ekonomi, pemerataan ekonomi dan pemberantasan kemiskinan.	Tata kelola Pemerintahan yang efektif dan berintegritas Tatakelola Pemerintahan Terintegrasi, Taat Azaz dan Kolaboratif	Kinerja Perangkat Daerah	-	4.800.000,00	
	X	XX	01	2.03	0006	Penatausahaan Barang Milik Daerah pada SKPD														
							Jumlah Laporan Penatausahaan Barang Milik Daerah pada SKPD				1 Laporan	4.800.000,00	Kab. Tulang Bawang Barat, Gunung Agung, Semua Kel/Desa	DANA ALOKASI UMUM (DAU)	Membangun dari desa dan dari bawah untuk pertumbuhan ekonomi, pemerataan ekonomi dan pemberantasan kemiskinan.	Tata kelola Pemerintahan yang efektif dan berintegritas Tatakelola Pemerintahan Terintegrasi, Taat Azaz dan Kolaboratif	Kinerja Perangkat Daerah		4.800.000,00	KECAMATAN GUNUNG AGUNG

No	Kode					Urusan / Bidang Urusan / Program / Outcome / Kegiatan / Sub Kegiatan	Indikator Program / Kegiatan / Sub Kegiatan	Target Akhir Periode Renstra OPD	Realisasi Capaian RENJA OPD Tahun 2024	Prakiraan Capaian Target RENJA OPD Tahun 2025	Capaian Kinerja Dan Kerangka Pendanaan						Kelompok Sasaran	Prakiraan Maju Rencana Tahun 2025		Perangkat Daerah Penanggung Jawab
											Target 2026	Pagu Indikatif (Rp)	Lokasi	Sumber Dana	Prioritas			Target	Pagu Indikatif (Rp)	
															Nasional	Daerah				
1	2					3	4	5	6	7	8	9	10	11	12	13	14	15	16	17
	X	XX	01	2.05		Administrasi Kepegawaian Perangkat Daerah	Tersedianya Administrasi Kepegawaian Perangkat Daerah	-			100 Persen	12.900.000,00			Membangun dari desa dan dari bawah untuk pertumbuhan ekonomi, pemerataan ekonomi dan pemberantasan kemiskinan.	Tata kelola Pemerintahan yang efektif dan berintegritas Tatakelola Pemerintahan Terintegrasi, Taat Azaz dan Kolaboratif	Aparatur Kecamatan	-	15.000.000,00	
	X	XX	01	2.05	0005	Monitoring, Evaluasi, dan Penilaian Kinerja Pegawai														
							Jumlah Dokumen Monitoring, Evaluasi, dan Penilaian Kinerja Pegawai				1 Dokumen	12.900.000,00	Kab. Tulang Bawang Barat, Gunung Agung, Semua Kel/Desa	DANA ALOKASI UMUM (DAU)	Membangun dari desa dan dari bawah untuk pertumbuhan ekonomi, pemerataan ekonomi dan pemberantasan kemiskinan.	Tata kelola Pemerintahan yang efektif dan berintegritas Tatakelola Pemerintahan Terintegrasi, Taat Azaz dan Kolaboratif	Aparatur Kecamatan		5.000.000,00	KECAMATAN GUNUNG AGUNG
	X	XX	01	2.05	0009	Pendidikan dan Pelatihan Pegawai Berdasarkan Tugas dan Fungsi														
							Jumlah Pegawai Berdasarkan Tugas dan Fungsi yang Mengikuti Pendidikan dan Pelatihan				1 Orang	0,00	Kab. Tulang Bawang Barat, Gunung Agung, Semua Kel/Desa	DANA ALOKASI UMUM (DAU)	Membangun dari desa dan dari bawah untuk pertumbuhan ekonomi, pemerataan ekonomi dan pemberantasan kemiskinan.	Tata kelola Pemerintahan yang efektif dan berintegritas Tatakelola Pemerintahan Terintegrasi, Taat Azaz dan Kolaboratif	Aparatur Kecamatan		10.000.000,00	KECAMATAN GUNUNG AGUNG
	X	XX	01	2.06		Administrasi Umum Perangkat Daerah	tersedianya Administrasi Umum Perangkat Daerah	-			100 Persen	11.978.000,00			Membangun dari desa dan dari bawah untuk pertumbuhan ekonomi, pemerataan ekonomi dan pemberantasan kemiskinan.	Tata kelola Pemerintahan yang efektif dan berintegritas Tatakelola Pemerintahan Terintegrasi, Taat Azaz dan Kolaboratif	Kinerja Perangkat Daerah	-	30.680.000,00	
	X	XX	01	2.06	0001	Penyediaan Komponen Instalasi														
							Jumlah Paket Komponen Instalasi Listrik/Penerangan Bangunan Kantor yang Disediakan				10 Paket	0,00	Kab. Tulang Bawang Barat, Gunung Agung, Semua Kel/Desa	DANA ALOKASI UMUM (DAU)	Membangun dari desa dan dari bawah untuk pertumbuhan ekonomi, pemerataan ekonomi dan pemberantasan kemiskinan.	Tata kelola Pemerintahan yang efektif dan berintegritas Tatakelola Pemerintahan Terintegrasi, Taat Azaz dan Kolaboratif	Kinerja Perangkat Daerah		2.500.000,00	KECAMATAN GUNUNG AGUNG
	X	XX	01	2.06	0002	Penyediaan Peralatan dan Perlengkapan Kantor														
							Jumlah Paket Peralatan dan Perlengkapan Kantor yang Disediakan				12 Paket	6.000.000,00	Kab. Tulang Bawang Barat, Gunung Agung, Semua Kel/Desa	DANA ALOKASI UMUM (DAU)	Membangun dari desa dan dari bawah untuk pertumbuhan ekonomi, pemerataan ekonomi dan pemberantasan kemiskinan.	Tata kelola Pemerintahan yang efektif dan berintegritas Tatakelola Pemerintahan Terintegrasi, Taat Azaz dan Kolaboratif	Kinerja Perangkat Daerah		12.000.000,00	KECAMATAN GUNUNG AGUNG
	X	XX	01	2.06	0004	Penyediaan Bahan Logistik Kantor														
							Jumlah Paket Bahan Logistik Kantor yang Disediakan				10 Paket	1.528.000,00	Kab. Tulang Bawang Barat, Gunung Agung, Semua Kel/Desa	DANA ALOKASI UMUM (DAU)	Membangun dari desa dan dari bawah untuk pertumbuhan ekonomi, pemerataan ekonomi dan pemberantasan kemiskinan.	Tata kelola Pemerintahan yang efektif dan berintegritas Tatakelola Pemerintahan Terintegrasi, Taat Azaz dan Kolaboratif	Kinerja Perangkat Daerah		4.180.000,00	KECAMATAN GUNUNG AGUNG
	X	XX	01	2.06	0005	Penyediaan Barang Cetakan dan Penggandaan														
							Jumlah Paket Barang Cetakan dan Penggandaan yang Disediakan				12 Paket	4.450.000,00	Kab. Tulang Bawang Barat, Gunung Agung, Semua Kel/Desa	DANA ALOKASI UMUM (DAU)	Membangun dari desa dan dari bawah untuk pertumbuhan ekonomi, pemerataan ekonomi dan pemberantasan kemiskinan.	Tata kelola Pemerintahan yang efektif dan berintegritas Tatakelola Pemerintahan Terintegrasi, Taat Azaz dan Kolaboratif	Kinerja Perangkat Daerah		12.000.000,00	KECAMATAN GUNUNG AGUNG
	X	XX	01	2.07		Pengadaan Barang Milik Daerah Penunjang Urusan Pemerintah Daerah	Tersedianya Pengadaan Barang Milik Daerah Penunjang Urusan Pemerintah Daerah	-			100 Persen	0,00			Membangun dari desa dan dari bawah untuk pertumbuhan ekonomi, pemerataan ekonomi dan pemberantasan kemiskinan.	Tata kelola Pemerintahan yang efektif dan berintegritas Tatakelola Pemerintahan Terintegrasi, Taat Azaz dan Kolaboratif	Kinerja Perangkat Daerah	-	5.000.000,00	
	X	XX	01	2.07	0005	Pengadaan Mebel														
							Jumlah Paket Mebel yang Disediakan				2 Unit	0,00	Kab. Tulang Bawang Barat, Gunung Agung, Semua Kel/Desa	DANA ALOKASI UMUM (DAU)	Membangun dari desa dan dari bawah untuk pertumbuhan ekonomi, pemerataan ekonomi dan pemberantasan kemiskinan.	Tata kelola Pemerintahan yang efektif dan berintegritas Tatakelola Pemerintahan Terintegrasi, Taat Azaz dan Kolaboratif	Kinerja Perangkat Daerah		5.000.000,00	KECAMATAN GUNUNG AGUNG
	X	XX	01	2.08		Penyediaan Jasa Penunjang Urusan Pemerintahan Daerah	Terlaksananya Penyediaan Jasa Penunjang Urusan Pemerintahan Daerah	-			100 Persen	132.534.000,00			Membangun dari desa dan dari bawah untuk pertumbuhan ekonomi, pemerataan ekonomi dan pemberantasan kemiskinan.	Tata kelola Pemerintahan yang efektif dan berintegritas Tatakelola Pemerintahan Terintegrasi, Taat Azaz dan Kolaboratif	Kinerja Perangkat Daerah	-	136.800.000,00	
	X	XX	01	2.08	0002	Penyediaan Jasa Komunikasi, Sumber Daya Air dan Listrik														

No	Kode					Urusan / Bidang Urusan / Program / Outcome / Kegiatan / Sub Kegiatan	Indikator Program / Kegiatan / Sub Kegiatan	Target Akhir Periode Renstra OPD	Realisasi Capaian RENJA OPD Tahun 2024	Prakiraan Capaian Target RENJA OPD Tahun 2025	Capaian Kinerja Dan Kerangka Pendanaan						Kelompok Sasaran	Prakiraan Maju Rencana Tahun 2025		Perangkat Daerah Penanggung Jawab
											Target 2026	Pagu Indikatif (Rp)	Lokasi	Sumber Dana	Prioritas			Target	Pagu Indikatif (Rp)	
															Nasional	Daerah				
1	2					3	4	5	6	7	8	9	10	11	12	13	14	15	16	17
							Jumlah Laporan Penyediaan Jasa Komunikasi, Sumber Daya Air dan Listrik yang Disediakan				1 Laporan	12.000.000,00	Kab. Tulang Bawang Barat, Gunung Agung, Semua Kel/Desa	DANA ALOKASI UMUM (DAU)	Membangun dari desa dan dari bawah untuk pertumbuhan ekonomi, pemerataan ekonomi dan pemberantasan kemiskinan.	Tata kelola Pemerintahan yang efektif dan berintegritas Tatakelola Pemerintahan Terintegrasi, Taat Azaz dan Kolaboratif	Kinerja Perangkat Daerah		12.000.000,00	KECAMATAN GUNUNG AGUNG
	X	XX	01	2.08	0004	Penyediaan Jasa Pelayanan Umum Kantor														
							Jumlah Laporan Penyediaan Jasa Pelayanan Umum Kantor yang Disediakan				1 Laporan	120.534.000,00	Kab. Tulang Bawang Barat, Gunung Agung, Semua Kel/Desa	DANA ALOKASI UMUM (DAU)	Membangun dari desa dan dari bawah untuk pertumbuhan ekonomi, pemerataan ekonomi dan pemberantasan kemiskinan.	Tata kelola Pemerintahan yang efektif dan berintegritas Tatakelola Pemerintahan Terintegrasi, Taat Azaz dan Kolaboratif	Kinerja Perangkat Daerah		124.800.000,00	KECAMATAN GUNUNG AGUNG
	X	XX	01	2.09		Pemeliharaan Barang Milik Daerah Penunjang Urusan Pemerintahan Daerah	Terlaksananya Pemeliharaan Barang Milik Daerah Penunjang Urusan Pemerintahan Daerah	-			100 Persen	4.300.000,00			Membangun dari desa dan dari bawah untuk pertumbuhan ekonomi, pemerataan ekonomi dan pemberantasan kemiskinan.	Tata kelola Pemerintahan yang efektif dan berintegritas Tatakelola Pemerintahan Terintegrasi, Taat Azaz dan Kolaboratif	Kinerja Perangkat Daerah	-	11.000.000,00	
	X	XX	01	2.09	0001	Penyediaan Jasa Pemeliharaan, Biaya Pemeliharaan, dan Pajak Kendaraan Perorangan Dinas atau Kendaraan Dinas Jabatan														
							Jumlah Kendaraan Perorangan Dinas atau Kendaraan Dinas Jabatan yang Dipelihara dan dibayarkan Pajaknya				2 Unit	4.300.000,00	Kab. Tulang Bawang Barat, Gunung Agung, Semua Kel/Desa	DANA ALOKASI UMUM (DAU)	Membangun dari desa dan dari bawah untuk pertumbuhan ekonomi, pemerataan ekonomi dan pemberantasan kemiskinan.	Tata kelola Pemerintahan yang efektif dan berintegritas Tatakelola Pemerintahan Terintegrasi, Taat Azaz dan Kolaboratif	Kinerja Perangkat Daerah		8.000.000,00	KECAMATAN GUNUNG AGUNG
	X	XX	01	2.09	0006	Pemeliharaan Peralatan dan Mesin Lainnya														
							Jumlah Peralatan dan Mesin Lainnya yang Dipelihara				1 Unit	0,00	Kab. Tulang Bawang Barat, Gunung Agung, Semua Kel/Desa	DANA ALOKASI UMUM (DAU)	Membangun dari desa dan dari bawah untuk pertumbuhan ekonomi, pemerataan ekonomi dan pemberantasan kemiskinan.	Tata kelola Pemerintahan yang efektif dan berintegritas Tatakelola Pemerintahan Terintegrasi, Taat Azaz dan Kolaboratif	Kinerja Perangkat Daerah		3.000.000,00	KECAMATAN GUNUNG AGUNG
						KECAMATAN LAMBU KIBANG						1.406.731.913,00							1.401.805.423,00	
	7					UNSUR KEWILAYAHAN						86.000.000,00							85.000.000,00	
	7	01				KECAMATAN						86.000.000,00							85.000.000,00	
208	7	01	01			**PROGRAM PENUNJANG URUSAN PEMERINTAHAN DAERAH KABUPATEN/KOTA**	Nilai SAKIP Perangkat Daerah	-			59,75	5.000.000,00						-	5.000.000,00	
	7	01	01	2.06		Administrasi Umum Perangkat Daerah	tersedianya Administrasi Umum Perangkat Daerah	-			100 Persen	5.000.000,00			-	Tata kelola Pemerintahan yang efektif dan berintegritas Tatakelola Pemerintahan Terintegrasi, Taat Azaz dan Kolaboratif	-	-	5.000.000,00	
	7	01	01	2.06	0009	Penyelenggaraan Rapat Koordinasi dan Konsultasi SKPD														
							Jumlah Laporan Penyelenggaraan Rapat Koordinasi dan Konsultasi SKPD				5 Laporan	5.000.000,00	Kab. Tulang Bawang Barat, Lambu Kibang, Semua Kel/Desa	DANA ALOKASI UMUM (DAU)	-	Tata kelola Pemerintahan yang efektif dan berintegritas Tatakelola Pemerintahan Terintegrasi, Taat Azaz dan Kolaboratif	-		5.000.000,00	KECAMATAN LAMBU KIBANG
209	7	01	02			**PROGRAM PENYELENGGARAAN PEMERINTAHAN DAN PELAYANAN PUBLIK**	Nilai IKM Perangkat Daerah	-			78,54	20.000.000,00						-	20.000.000,00	
	7	01	02	2.01		Koordinasi Penyelenggaraan Kegiatan Pemerintahan di Tingkat Kecamatan	terlaksananya Koordinasi Penyelenggaraan KegiatanPemerintahan di Tingkat Kecamatan	-			100 Persen	20.000.000,00			Membangun dari desa dan dari bawah untuk pertumbuhan ekonomi, pemerataan ekonomi dan pemberantasan kemiskinan.	Tata kelola Pemerintahan yang efektif dan berintegritas Tatakelola Pemerintahan Terintegrasi, Taat Azaz dan Kolaboratif	Pelayanan Terhadap Masyarakat	-	20.000.000,00	
	7	01	02	2.01	0002	Peningkatan Efektifitas Kegiatan Pemerintahan di Tingkat Kecamatan														
							Jumlah Dokumen Peningkatan Efektifitas Kegiatan Pemerintahan di Tingkat Kecamatan				1 Dokumen	20.000.000,00	Kab. Tulang Bawang Barat, Lambu Kibang, Semua Kel/Desa	DANA ALOKASI UMUM (DAU)	Membangun dari desa dan dari bawah untuk pertumbuhan ekonomi, pemerataan ekonomi dan pemberantasan kemiskinan.	Tata kelola Pemerintahan yang efektif dan berintegritas Tatakelola Pemerintahan Terintegrasi, Taat Azaz dan Kolaboratif	Pelayanan Terhadap Masyarakat		20.000.000,00	KECAMATAN LAMBU KIBANG
210	7	01	03			**PROGRAM PEMBERDAYAAN MASYARAKAT DESA DAN KELURAHAN**	Persentase Terlaksannya Program Pemberdayaan Masyarakat Desa dan Kelurahan	-			100	15.000.000,00						-	15.000.000,00	
	7	01	03	2.01		Koordinasi Kegiatan Pemberdayaan Desa	Terlaksananya Koordinasi Kegiatan Pemberdayaan Desa	-			100 Persen	15.000.000,00			Membangun dari desa dan dari bawah untuk pertumbuhan ekonomi, pemerataan ekonomi dan pemberantasan kemiskinan.	Tata kelola Pemerintahan yang efektif dan berintegritas Tatakelola Pemerintahan Terintegrasi, Taat Azaz dan Kolaboratif	Pemberdayaan Aparatur Desa	-	15.000.000,00	

No	Kode					Urusan / Bidang Urusan / Program / Outcome / Kegiatan / Sub Kegiatan	Indikator Program / Kegiatan / Sub Kegiatan	Target Akhir Periode Renstra OPD	Realisasi Capaian RENJA OPD Tahun 2024	Prakiraan Capaian Target RENJA OPD Tahun 2025	Capaian Kinerja Dan Kerangka Pendanaan						Kelompok Sasaran	Prakiraan Maju Rencana Tahun 2025		Perangkat Daerah Penanggung Jawab
											Target 2026	Pagu Indikatif (Rp)	Lokasi	Sumber Dana	Prioritas			Target	Pagu Indikatif (Rp)	
															Nasional	Daerah				
1	2					3	4	5	6	7	8	9	10	11	12	13	14	15	16	17
	7	01	03	2.01	0003	Peningkatan Efektifitas Kegiatan Pemberdayaan Masyarakat di Wilayah Kecamatan														
							Jumlah Laporan Peningkatan Efektivitas Kegiatan Pemberdayaan Masyarakat di Wilayah Kecamatan				1 Laporan	15.000.000,00	Kab. Tulang Bawang Barat, Lambu Kibang, Semua Kel/Desa	DANA ALOKASI UMUM (DAU)	Membangun dari desa dan dari bawah untuk pertumbuhan ekonomi, pemerataan ekonomi dan pemberantasan kemiskinan.	Tata kelola Pemerintahan yang efektif dan berintegritas Tatakelola Pemerintahan Terintegrasi, Taat Azaz dan Kolaboratif	Pemberdayaan Aparatur Desa		15.000.000,00	KECAMATAN LAMBU KIBANG
211	7	01	06			**PROGRAM PEMBINAAN DAN PENGAWASAN PEMERINTAHAN DESA**	Persentase Terlaksananya Program Pembinaan dan Pengawasan Pemerintahan Desa	-			100 Persen	46.000.000,00						-	45.000.000,00	
	7	01	06	2.01		Fasilitasi, Rekomendasi dan Koordinasi Pembinaan dan Pengawasan Pemerintahan Desa	Terlaksananya Fasilitasi, Rekomendasi dan KoordinasiPembinaan dan Pengawasan Pemerintahan Desa	-			100 Persen	46.000.000,00			Membangun dari desa dan dari bawah untuk pertumbuhan ekonomi, pemerataan ekonomi dan pemberantasan kemiskinan.	Tata kelola Pemerintahan yang efektif dan berintegritas Tatakelola Pemerintahan Terintegrasi, Taat Azaz dan Kolaboratif	Aparatur Desa	-	45.000.000,00	
	7	01	06	2.01	0003	Fasilitasi Pengelolaan Keuangan Desa dan Pendayagunaan Aset Desa														
							Jumlah Dokumen yang Difasilitasi dalam rangka Pengelolaan Keuangan Desa dan Pendayagunaan Aset Desa				1 Dokumen	20.000.000,00	Kab. Tulang Bawang Barat, Lambu Kibang, Semua Kel/Desa	DANA ALOKASI UMUM (DAU)	Membangun dari desa dan dari bawah untuk pertumbuhan ekonomi, pemerataan ekonomi dan pemberantasan kemiskinan.	Tata kelola Pemerintahan yang efektif dan berintegritas Tatakelola Pemerintahan Terintegrasi, Taat Azaz dan Kolaboratif	Aparatur Desa		20.000.000,00	KECAMATAN LAMBU KIBANG
	7	01	06	2.01	0013	Fasilitasi Penyusunan Perencanaan Pembangunan Partisipatif														
							Jumlah Dokumen Fasilitasi dalam rangka Perencanaan Pembangunan Partisipatif				1 Dokumen	26.000.000,00	Kab. Tulang Bawang Barat, Lambu Kibang, Semua Kel/Desa	DANA ALOKASI UMUM (DAU)	Membangun dari desa dan dari bawah untuk pertumbuhan ekonomi, pemerataan ekonomi dan pemberantasan kemiskinan.	Tata kelola Pemerintahan yang efektif dan berintegritas Tatakelola Pemerintahan Terintegrasi, Taat Azaz dan Kolaboratif	Aparatur Desa		25.000.000,00	KECAMATAN LAMBU KIBANG
	X					NON URUSAN						1.320.731.913,00							1.316.805.423,00	
	X	XX				URUSAN PEMERINTAHAN BIDANG XX						1.320.731.913,00							1.316.805.423,00	
212	X	XX	01			**PROGRAM PENUNJANG URUSAN PEMERINTAHAN DAERAH KABUPATEN/KOTA**	Nilai SAKIP Perangkat Daerah	-			59,75	1.320.731.913,00						-	1.316.805.423,00	
	X	XX	01	2.01		Perencanaan, Penganggaran, dan Evaluasi Kinerja Perangkat Daerah	Terlaksanya Perencanaan, Penganggaran, dan Evaluasi Kinerja Perangkat Daerah	-			100 Persen	30.000.000,00			Membangun dari desa dan dari bawah untuk pertumbuhan ekonomi, pemerataan ekonomi dan pemberantasan kemiskinan.	Tata kelola Pemerintahan yang efektif dan berintegritas Tatakelola Pemerintahan Terintegrasi, Taat Azaz dan Kolaboratif	Aparatur Kecamatan	-	30.000.000,00	
	X	XX	01	2.01	0002	Koordinasi dan Penyusunan Dokumen RKA-SKPD														
							Jumlah Dokumen RKA-SKPD dan Laporan Hasil Koordinasi Penyusunan Dokumen RKA-SKPD				1 Dokumen	5.000.000,00	Kab. Tulang Bawang Barat, Lambu Kibang, Semua Kel/Desa	DANA ALOKASI UMUM (DAU)	Membangun dari desa dan dari bawah untuk pertumbuhan ekonomi, pemerataan ekonomi dan pemberantasan kemiskinan.	Tata kelola Pemerintahan yang efektif dan berintegritas Tatakelola Pemerintahan Terintegrasi, Taat Azaz dan Kolaboratif	Aparatur Kecamatan		5.000.000,00	KECAMATAN LAMBU KIBANG
	X	XX	01	2.01	0003	Koordinasi dan Penyusunan Dokumen Perubahan RKA-SKPD														
							Jumlah Dokumen Perubahan RKA-SKPD dan Laporan Hasil Koordinasi Penyusunan Dokumen Perubahan RKA-SKPD				1 Dokumen	5.000.000,00	Kab. Tulang Bawang Barat, Lambu Kibang, Semua Kel/Desa	DANA ALOKASI UMUM (DAU)	Membangun dari desa dan dari bawah untuk pertumbuhan ekonomi, pemerataan ekonomi dan pemberantasan kemiskinan.	Tata kelola Pemerintahan yang efektif dan berintegritas Tatakelola Pemerintahan Terintegrasi, Taat Azaz dan Kolaboratif	Aparatur Kecamatan		5.000.000,00	KECAMATAN LAMBU KIBANG
	X	XX	01	2.01	0004	Koordinasi dan Penyusunan DPA-SKPD														
							Jumlah Dokumen DPA-SKPD dan Laporan Hasil Koordinasi Penyusunan Dokumen DPA-SKPD				1 Dokumen	5.000.000,00	Kab. Tulang Bawang Barat, Lambu Kibang, Semua Kel/Desa	DANA ALOKASI UMUM (DAU)	Membangun dari desa dan dari bawah untuk pertumbuhan ekonomi, pemerataan ekonomi dan pemberantasan kemiskinan.	Tata kelola Pemerintahan yang efektif dan berintegritas Tatakelola Pemerintahan Terintegrasi, Taat Azaz dan Kolaboratif	Aparatur Kecamatan		5.000.000,00	KECAMATAN LAMBU KIBANG
	X	XX	01	2.01	0005	Koordinasi dan Penyusunan Perubahan DPA- SKPD														
							Jumlah Dokumen Perubahan DPA-SKPD dan Laporan Hasil Koordinasi Penyusunan Dokumen Perubahan DPA-SKPD				1 Dokumen	5.000.000,00	Kab. Tulang Bawang Barat, Lambu Kibang, Semua Kel/Desa	DANA ALOKASI UMUM (DAU)	Membangun dari desa dan dari bawah untuk pertumbuhan ekonomi, pemerataan ekonomi dan pemberantasan kemiskinan.	Tata kelola Pemerintahan yang efektif dan berintegritas Tatakelola Pemerintahan Terintegrasi, Taat Azaz dan Kolaboratif	Aparatur Kecamatan		5.000.000,00	KECAMATAN LAMBU KIBANG
	X	XX	01	2.01	0006	Koordinasi dan Penyusunan Laporan Capaian Kinerja dan Ikhtisar Realisasi Kinerja SKPD														

No	Kode					Urusan / Bidang Urusan / Program / Outcome / Kegiatan / Sub Kegiatan	Indikator Program / Kegiatan / Sub Kegiatan	Target Akhir Periode Renstra OPD	Realisasi Capaian RENJA OPD Tahun 2024	Prakiraan Capaian Target RENJA OPD Tahun 2025	Capaian Kinerja Dan Kerangka Pendanaan						Kelompok Sasaran	Prakiraan Maju Rencana Tahun 2025		Perangkat Daerah Penanggung Jawab
											Target 2026	Pagu Indikatif (Rp)	Lokasi	Sumber Dana	Prioritas			Target	Pagu Indikatif (Rp)	
															Nasional	Daerah				
1	2					3	4	5	6	7	8	9	10	11	12	13	14	15	16	17
							Jumlah Laporan Capaian Kinerja dan Ikhtisar Realisasi Kinerja SKPD dan Laporan Hasil Koordinasi Penyusunan Laporan Capaian Kinerja dan Ikhtisar Realisasi Kinerja SKPD				1 Laporan	5.000.000,00	Kab. Tulang Bawang Barat, Lambu Kibang, Semua Kel/Desa	DANA ALOKASI UMUM (DAU)	Membangun dari desa dan dari bawah untuk pertumbuhan ekonomi, pemerataan ekonomi dan pemberantasan kemiskinan.	Tata kelola Pemerintahan yang efektif dan berintegritas Tatakelola Pemerintahan Terintegrasi, Taat Azaz dan Kolaboratif	Aparatur Kecamatan		5.000.000,00	KECAMATAN LAMBU KIBANG
	X	XX	01	2.01	0007	Evaluasi Kinerja Perangkat Daerah														
							Jumlah Laporan Evaluasi Kinerja Perangkat Daerah				1 Laporan	5.000.000,00	Kab. Tulang Bawang Barat, Lambu Kibang, Semua Kel/Desa	DANA ALOKASI UMUM (DAU)	Membangun dari desa dan dari bawah untuk pertumbuhan ekonomi, pemerataan ekonomi dan pemberantasan kemiskinan.	Tata kelola Pemerintahan yang efektif dan berintegritas Tatakelola Pemerintahan Terintegrasi, Taat Azaz dan Kolaboratif	Aparatur Kecamatan		5.000.000,00	KECAMATAN LAMBU KIBANG
	X	XX	01	2.02		Administrasi Keuangan Perangkat Daerah	Tersedianya Administrasi Keuangan Perangkat Daerah	-			100 Persen	1.084.349.423,00			Membangun dari desa dan dari bawah untuk pertumbuhan ekonomi, pemerataan ekonomi dan pemberantasan kemiskinan.	Tata kelola Pemerintahan yang efektif dan berintegritas Tatakelola Pemerintahan Terintegrasi, Taat Azaz dan Kolaboratif	Aparatur Kecamatan	-	1.084.349.423,00	
	X	XX	01	2.02	0001	Penyediaan Gaji dan Tunjangan ASN														
							Jumlah Orang yang Menerima Gaji dan Tunjangan ASN				11 Orang/bulan	1.034.589.423,00	Kab. Tulang Bawang Barat, Lambu Kibang, Semua Kel/Desa	DANA ALOKASI UMUM (DAU)	Membangun dari desa dan dari bawah untuk pertumbuhan ekonomi, pemerataan ekonomi dan pemberantasan kemiskinan.	Tata kelola Pemerintahan yang efektif dan berintegritas Tatakelola Pemerintahan Terintegrasi, Taat Azaz dan Kolaboratif	Aparatur Kecamatan		1.034.589.423,00	KECAMATAN LAMBU KIBANG
	X	XX	01	2.02	0003	Pelaksanaan Penatausahaan dan														
							Jumlah Dokumen Penatausahaan dan Pengujian/Verifikasi Keuangan SKPD				1 Dokumen	44.760.000,00	Kab. Tulang Bawang Barat, Lambu Kibang, Semua Kel/Desa	DANA ALOKASI UMUM (DAU)	Membangun dari desa dan dari bawah untuk pertumbuhan ekonomi, pemerataan ekonomi dan pemberantasan kemiskinan.	Tata kelola Pemerintahan yang efektif dan berintegritas Tatakelola Pemerintahan Terintegrasi, Taat Azaz dan Kolaboratif	Aparatur Kecamatan		44.760.000,00	KECAMATAN LAMBU KIBANG
	X	XX	01	2.02	0007	Koordinasi dan Penyusunan Laporan Keuangan Bulanan/ Triwulanan/ Semesteran SKPD														
							Jumlah Laporan Keuangan Bulanan/ Triwulanan/ Semesteran SKPD dan Laporan Koordinasi Penyusunan Laporan Keuangan Bulanan/Triwulanan/Semesteran SKPD				1 Laporan	5.000.000,00	Kab. Tulang Bawang Barat, Lambu Kibang, Semua Kel/Desa	DANA ALOKASI UMUM (DAU)	Membangun dari desa dan dari bawah untuk pertumbuhan ekonomi, pemerataan ekonomi dan pemberantasan kemiskinan.	Tata kelola Pemerintahan yang efektif dan berintegritas Tatakelola Pemerintahan Terintegrasi, Taat Azaz dan Kolaboratif	Aparatur Kecamatan		5.000.000,00	KECAMATAN LAMBU KIBANG
	X	XX	01	2.03		Administrasi Barang Milik Daerah pada Perangkat Daerah	Tersedianya Administrasi Barang Milik Daerah pada Perangkat Daerah	-			100 Persen	4.086.000,00			Membangun dari desa dan dari bawah untuk pertumbuhan ekonomi, pemerataan ekonomi dan pemberantasan kemiskinan.	Tata kelola Pemerintahan yang efektif dan berintegritas Tatakelola Pemerintahan Terintegrasi, Taat Azaz dan Kolaboratif	Kinerja Perangkat Daerah	-	4.086.000,00	
	X	XX	01	2.03	0006	Penatausahaan Barang Milik Daerah pada SKPD														
							Jumlah Laporan Penatausahaan Barang Milik Daerah pada SKPD				1 Laporan	4.086.000,00	Kab. Tulang Bawang Barat, Lambu Kibang, Semua Kel/Desa	DANA ALOKASI UMUM (DAU)	Membangun dari desa dan dari bawah untuk pertumbuhan ekonomi, pemerataan ekonomi dan pemberantasan kemiskinan.	Tata kelola Pemerintahan yang efektif dan berintegritas Tatakelola Pemerintahan Terintegrasi, Taat Azaz dan Kolaboratif	Kinerja Perangkat Daerah		4.086.000,00	KECAMATAN LAMBU KIBANG
	X	XX	01	2.05		Administrasi Kepegawaian Perangkat Daerah	Tersedianya Administrasi Kepegawaian Perangkat Daerah	-			100 Persen	15.000.000,00			Membangun dari desa dan dari bawah untuk pertumbuhan ekonomi, pemerataan ekonomi dan pemberantasan kemiskinan.	Tatakelola Pemerintahan Terintegrasi, Taat Azaz dan Kolaboratif	Aparatur Kecamatan	-	15.000.000,00	
	X	XX	01	2.05	0005	Monitoring, Evaluasi, dan Penilaian Kinerja Pegawai														
							Jumlah Dokumen Monitoring, Evaluasi, dan Penilaian Kinerja Pegawai				1 Dokumen	5.000.000,00	Kab. Tulang Bawang Barat, Lambu Kibang, Semua Kel/Desa	DANA ALOKASI UMUM (DAU)	Membangun dari desa dan dari bawah untuk pertumbuhan ekonomi, pemerataan ekonomi dan pemberantasan kemiskinan.	Tatakelola Pemerintahan Terintegrasi, Taat Azaz dan Kolaboratif	Aparatur Kecamatan		5.000.000,00	KECAMATAN LAMBU KIBANG
	X	XX	01	2.05	0009	Pendidikan dan Pelatihan Pegawai Berdasarkan Tugas dan Fungsi														
							Jumlah Pegawai Berdasarkan Tugas dan Fungsi yang Mengikuti Pendidikan dan Pelatihan				1 Orang	10.000.000,00	Kab. Tulang Bawang Barat, Lambu Kibang, Semua Kel/Desa	DANA ALOKASI UMUM (DAU)	Membangun dari desa dan dari bawah untuk pertumbuhan ekonomi, pemerataan ekonomi dan pemberantasan kemiskinan.	Tata kelola Pemerintahan yang efektif dan berintegritas Tatakelola Pemerintahan Terintegrasi, Taat Azaz dan Kolaboratif	Aparatur Kecamatan		10.000.000,00	KECAMATAN LAMBU KIBANG

No	Kode					Urusan / Bidang Urusan / Program / Outcome / Kegiatan / Sub Kegiatan	Indikator Program / Kegiatan / Sub Kegiatan	Target Akhir Periode Renstra OPD	Realisasi Capaian RENJA OPD Tahun 2024	Prakiraan Capaian Target RENJA OPD Tahun 2025	Capaian Kinerja Dan Kerangka Pendanaan						Kelompok Sasaran	Prakiraan Maju Rencana Tahun 2025		Perangkat Daerah Penanggung Jawab
											Target 2026	Pagu Indikatif (Rp)	Lokasi	Sumber Dana	Prioritas			Target	Pagu Indikatif (Rp)	
															Nasional	Daerah				
1	2					3	4	5	6	7	8	9	10	11	12	13	14	15	16	17
	X	XX	01	2.06		Administrasi Umum Perangkat Daerah	tersedianya Administrasi Umum Perangkat Daerah	-			100 Persen	43.196.490,00			Membangun dari desa dan dari bawah untuk pertumbuhan ekonomi, pemerataan ekonomi dan pemberantasan kemiskinan.	Tata kelola Pemerintahan yang efektif dan berintegritas Tatakelola Pemerintahan Terintegrasi, Taat Azaz dan Kolaboratif	Kinerja Perangkat Daerah	-	39.270.000,00	
	X	XX	01	2.06	0001	Penyediaan Komponen Instalasi														
							Jumlah Paket Komponen Instalasi Listrik/Penerangan Bangunan Kantor yang Disediakan				12 Paket	7.500.000,00	Kab. Tulang Bawang Barat, Lambu Kibang, Semua Kel/Desa	DANA ALOKASI UMUM (DAU)	Membangun dari desa dan dari bawah untuk pertumbuhan ekonomi, pemerataan ekonomi dan pemberantasan kemiskinan.	Tata kelola Pemerintahan yang efektif dan berintegritas Tatakelola Pemerintahan Terintegrasi, Taat Azaz dan Kolaboratif	Kinerja Perangkat Daerah		5.270.000,00	KECAMATAN LAMBU KIBANG
	X	XX	01	2.06	0002	Penyediaan Peralatan dan Perlengkapan Kantor														
							Jumlah Paket Peralatan dan Perlengkapan Kantor yang Disediakan				12 Paket	12.000.000,00	Kab. Tulang Bawang Barat, Pagar Dewa, Semua Kel/Desa	DANA ALOKASI UMUM (DAU)	Membangun dari desa dan dari bawah untuk pertumbuhan ekonomi, pemerataan ekonomi dan pemberantasan kemiskinan.	Tata kelola Pemerintahan yang efektif dan berintegritas Tatakelola Pemerintahan Terintegrasi, Taat Azaz dan Kolaboratif	Kinerja Perangkat Daerah		12.000.000,00	KECAMATAN LAMBU KIBANG
	X	XX	01	2.06	0003	Penyediaan Peralatan Rumah Tangga														
							Jumlah Paket Peralatan Rumah Tangga yang Disediakan				12 Paket	11.696.490,00	Kab. Tulang Bawang Barat, Lambu Kibang, Semua Kel/Desa	DANA ALOKASI UMUM (DAU)	Membangun dari desa dan dari bawah untuk pertumbuhan ekonomi, pemerataan ekonomi dan pemberantasan kemiskinan.	Tata kelola Pemerintahan yang efektif dan berintegritas Tatakelola Pemerintahan Terintegrasi, Taat Azaz dan Kolaboratif	Kinerja Perangkat Daerah		10.000.000,00	KECAMATAN LAMBU KIBANG
	X	XX	01	2.06	0005	Penyediaan Barang Cetakan dan Penggandaan														
							Jumlah Paket Barang Cetakan dan Penggandaan yang Disediakan				8 Paket	12.000.000,00	Kab. Tulang Bawang Barat, Lambu Kibang, Semua Kel/Desa	DANA ALOKASI UMUM (DAU)	Membangun dari desa dan dari bawah untuk pertumbuhan ekonomi, pemerataan ekonomi dan pemberantasan kemiskinan.	Tata kelola Pemerintahan yang efektif dan berintegritas Tatakelola Pemerintahan Terintegrasi, Taat Azaz dan Kolaboratif	Kinerja Perangkat Daerah		12.000.000,00	KECAMATAN LAMBU KIBANG
	X	XX	01	2.08		Penyediaan Jasa Penunjang Urusan Pemerintahan Daerah	Terlaksannya Penyediaan Jasa Penunjang Urusan Pemerintahan Daerah	-			100 Persen	135.000.000,00			Membangun dari desa dan dari bawah untuk pertumbuhan ekonomi, pemerataan ekonomi dan pemberantasan kemiskinan.	Tata kelola Pemerintahan yang efektif dan berintegritas Tatakelola Pemerintahan Terintegrasi, Taat Azaz dan Kolaboratif	Kinerja Perangkat Daerah	-	135.000.000,00	
	X	XX	01	2.08	0002	Penyediaan Jasa Komunikasi, Sumber Daya Air dan Listrik														
							Jumlah Laporan Penyediaan Jasa Komunikasi, Sumber Daya Air dan Listrik yang Disediakan				1 Laporan	10.200.000,00	Kab. Tulang Bawang Barat, Lambu Kibang, Semua Kel/Desa	DANA ALOKASI UMUM (DAU)	Membangun dari desa dan dari bawah untuk pertumbuhan ekonomi, pemerataan ekonomi dan pemberantasan kemiskinan.	Tata kelola Pemerintahan yang efektif dan berintegritas Tatakelola Pemerintahan Terintegrasi, Taat Azaz dan Kolaboratif	Kinerja Perangkat Daerah		10.200.000,00	KECAMATAN LAMBU KIBANG
	X	XX	01	2.08	0004	Penyediaan Jasa Pelayanan Umum Kantor														
							Jumlah Laporan Penyediaan Jasa Pelayanan Umum Kantor yang Disediakan				1 Laporan	124.800.000,00	Kab. Tulang Bawang Barat, Lambu Kibang, Semua Kel/Desa	DANA ALOKASI UMUM (DAU)	Membangun dari desa dan dari bawah untuk pertumbuhan ekonomi, pemerataan ekonomi dan pemberantasan kemiskinan.	Tata kelola Pemerintahan yang efektif dan berintegritas Tatakelola Pemerintahan Terintegrasi, Taat Azaz dan Kolaboratif	Kinerja Perangkat Daerah		124.800.000,00	KECAMATAN LAMBU KIBANG
	X	XX	01	2.09		Pemeliharaan Barang Milik Daerah Penunjang Urusan Pemerintahan Daerah	Terlaksananya Pemeliharaan Barang Milik Daerah Penunjang Urusan Pemerintahan Daerah	-			100 Persen	9.100.000,00			Membangun dari desa dan dari bawah untuk pertumbuhan ekonomi, pemerataan ekonomi dan pemberantasan kemiskinan.	Tata kelola Pemerintahan yang efektif dan berintegritas Tatakelola Pemerintahan Terintegrasi, Taat Azaz dan Kolaboratif	Kinerja Perangkat Daerah	-	9.100.000,00	
	X	XX	01	2.09	0002	Penyediaan Jasa Pemeliharaan, Biaya Pemeliharaan, Pajak dan Perizinan Kendaraan Dinas Operasional atau Lapangan														
							Jumlah Kendaraan Dinas Operasional atau Lapangan yang Dipelihara dan dibayarkan Pajak dan Perizinannya				2 Unit	9.100.000,00	Kab. Tulang Bawang Barat, Lambu Kibang, Semua Kel/Desa	DANA ALOKASI UMUM (DAU)	Membangun dari desa dan dari bawah untuk pertumbuhan ekonomi, pemerataan ekonomi dan pemberantasan kemiskinan.	Tata kelola Pemerintahan yang efektif dan berintegritas Tatakelola Pemerintahan Terintegrasi, Taat Azaz dan Kolaboratif	Kinerja Perangkat Daerah		9.100.000,00	KECAMATAN LAMBU KIBANG
						KECAMATAN WAY KENANGA						1.299.070.707,00							1.335.119.108,00	
	7					UNSUR KEWILAYAHAN						30.000.000,00							35.000.000,00	
	7	01				KECAMATAN						30.000.000,00							35.000.000,00	
213	7	01	02			**PROGRAM PENYELENGGARAAN PEMERINTAHAN DAN PELAYANAN PUBLIK**	Nilai IKM Perangkat Daerah	-			79,06	5.000.000,00						-	5.000.000,00	

No	Kode					Urusan / Bidang Urusan / Program / Outcome / Kegiatan / Sub Kegiatan	Indikator Program / Kegiatan / Sub Kegiatan	Target Akhir Periode Renstra OPD	Realisasi Capaian RENJA OPD Tahun 2024	Prakiraan Capaian Target RENJA OPD Tahun 2025	Capaian Kinerja Dan Kerangka Pendanaan						Kelompok Sasaran	Prakiraan Maju Rencana Tahun 2025		Perangkat Daerah Penanggung Jawab
											Target 2026	Pagu Indikatif (Rp)	Lokasi	Sumber Dana	Prioritas			Target	Pagu Indikatif (Rp)	
															Nasional	Daerah				
1	2					3	4	5	6	7	8	9	10	11	12	13	14	15	16	17
	7	01	02	2.01		Koordinasi Penyelenggaraan Kegiatan Pemerintahan di Tingkat Kecamatan	Terlaksanya Koordinasi Penyelenggaraan KegiatanPemerintahan di Tingkat Kecamatan	-			100 Persen	5.000.000,00			Membangun dari desa dan dari bawah untuk pertumbuhan ekonomi, pemerataan ekonomi dan pemberantasan kemiskinan.	Tata kelola Pemerintahan yang efektif dan berintegritas Tatakelola Pemerintahan Terintegrasi, Taat Azaz dan Kolaboratif	Pelayanan Terhadap Masyarakat	-	5.000.000,00	
	7	01	02	2.01	0002	Peningkatan Efektifitas Kegiatan Pemerintahan di Tingkat Kecamatan														
							Jumlah Dokumen Peningkatan Efektifitas Kegiatan Pemerintahan di Tingkat Kecamatan				1 Dokumen	5.000.000,00	Kab. Tulang Bawang Barat, Way Kenanga, Semua Kel/Desa	DANA ALOKASI UMUM (DAU)	Membangun dari desa dan dari bawah untuk pertumbuhan ekonomi, pemerataan ekonomi dan pemberantasan kemiskinan.	Tata kelola Pemerintahan yang efektif dan berintegritas Tatakelola Pemerintahan Terintegrasi, Taat Azaz dan Kolaboratif	Pelayanan Terhadap Masyarakat		5.000.000,00	KECAMATAN WAY KENANGA
214	7	01	03			**PROGRAM PEMBERDAYAAN MASYARAKAT DESA DAN KELURAHAN**	Persentase Terlaksannya Program Pemberdayaan Masyarakat Desa dan Kelurahan	-			100 Persen	5.000.000,00						-	5.000.000,00	
	7	01	03	2.01		Koordinasi Kegiatan Pemberdayaan Desa	Terlaksananya Koordinasi Kegiatan Pemberdayaan Desa	-			100 Persen	5.000.000,00			Membangun dari desa dan dari bawah untuk pertumbuhan ekonomi, pemerataan ekonomi dan pemberantasan kemiskinan.	Tata kelola Pemerintahan yang efektif dan berintegritas Tatakelola Pemerintahan Terintegrasi, Taat Azaz dan Kolaboratif	Pemberdayaan Aparatur Desa	-	5.000.000,00	
	7	01	03	2.01	0003	Peningkatan Efektifitas Kegiatan Pemberdayaan Masyarakat di Wilayah Kecamatan														
							Jumlah Laporan Peningkatan Efektivitas Kegiatan Pemberdayaan Masyarakat di Wilayah Kecamatan				1 Laporan	5.000.000,00	Kab. Tulang Bawang Barat, Way Kenanga, Semua Kel/Desa	DANA ALOKASI UMUM (DAU)	Membangun dari desa dan dari bawah untuk pertumbuhan ekonomi, pemerataan ekonomi dan pemberantasan kemiskinan.	Tata kelola Pemerintahan yang efektif dan berintegritas Tatakelola Pemerintahan Terintegrasi, Taat Azaz dan Kolaboratif	Pemberdayaan Aparatur Desa		5.000.000,00	KECAMATAN WAY KENANGA
215	7	01	06			**PROGRAM PEMBINAAN DAN PENGAWASAN PEMERINTAHAN DESA**	Persentase Terlaksananya Program Pembinaan dan Pengawasan Pemerintahan Desa	-			100 Persen	20.000.000,00						-	25.000.000,00	
	7	01	06	2.01		Fasilitasi, Rekomendasi dan Koordinasi Pembinaan dan Pengawasan Pemerintahan Desa	Terlaksananya Fasilitasi, Rekomendasi dan KoordinasiPembinaan dan Pengawasan Pemerintahan Desa	-			100 Persen	20.000.000,00			Membangun dari desa dan dari bawah untuk pertumbuhan ekonomi, pemerataan ekonomi dan pemberantasan kemiskinan.	Tata kelola Pemerintahan yang efektif dan berintegritas Tatakelola Pemerintahan Terintegrasi, Taat Azaz dan Kolaboratif	Pemerintahan Desa dan aparatur desa	-	25.000.000,00	
	7	01	06	2.01	0003	Fasilitasi Pengelolaan Keuangan Desa dan Pendayagunaan Aset Desa														
							Jumlah Dokumen yang Difasilitasi dalam rangka Pengelolaan Keuangan Desa dan Pendayagunaan Aset Desa				1 Dokumen	5.000.000,00	Kab. Tulang Bawang Barat, Way Kenanga, Semua Kel/Desa	DANA ALOKASI UMUM (DAU)	Membangun dari desa dan dari bawah untuk pertumbuhan ekonomi, pemerataan ekonomi dan pemberantasan kemiskinan.	Tata kelola Pemerintahan yang efektif dan berintegritas Tatakelola Pemerintahan Terintegrasi, Taat Azaz dan Kolaboratif	Pemerintahan Desa dan aparatur desa		5.000.000,00	KECAMATAN WAY KENANGA
	7	01	06	2.01	0013	Fasilitasi Penyusunan Perencanaan Pembangunan Partisipatif														
							Jumlah Dokumen Fasilitasi dalam rangka Perencanaan Pembangunan Partisipatif				1 Dokumen	15.000.000,00	Kab. Tulang Bawang Barat, Way Kenanga, Semua Kel/Desa	DANA ALOKASI UMUM (DAU)	Membangun dari desa dan dari bawah untuk pertumbuhan ekonomi, pemerataan ekonomi dan pemberantasan kemiskinan.	Tata kelola Pemerintahan yang efektif dan berintegritas Tatakelola Pemerintahan Terintegrasi, Taat Azaz dan Kolaboratif	Pemerintahan Desa dan aparatur desa		20.000.000,00	KECAMATAN WAY KENANGA
	X					NON URUSAN						1.269.070.707,00							1.300.119.108,00	
	X	XX				URUSAN PEMERINTAHAN BIDANG XX						1.269.070.707,00							1.300.119.108,00	
216	X	XX	01			**PROGRAM PENUNJANG URUSAN PEMERINTAHAN DAERAH KABUPATEN/KOTA**	Nilai SAKIP Perangkat Daerah	-			58,35	1.269.070.707,00						-	1.300.119.108,00	
	X	XX	01	2.01		Perencanaan, Penganggaran, dan Evaluasi Kinerja Perangkat Daerah	Terlaksanya Perencanaan, Penganggaran, dan Evaluasi Kinerja Perangkat Daerah	-			100 Persen	2.009.000,00			Membangun dari desa dan dari bawah untuk pertumbuhan ekonomi, pemerataan ekonomi dan pemberantasan kemiskinan.	Tata kelola Pemerintahan yang efektif dan berintegritas Tatakelola Pemerintahan Terintegrasi, Taat Azaz dan Kolaboratif	Kinerja Perangkat Daerah	-	10.500.000,00	
	X	XX	01	2.01	0001	Penyusunan Dokumen Perencanaan Perangkat Daerah														
							Jumlah Dokumen Perencanaan Perangkat Daerah				4 Dokumen	2.009.000,00	Kab. Tulang Bawang Barat, Way Kenanga, Semua Kel/Desa	DANA ALOKASI UMUM (DAU)	Membangun dari desa dan dari bawah untuk pertumbuhan ekonomi, pemerataan ekonomi dan pemberantasan kemiskinan.	Tata kelola Pemerintahan yang efektif dan berintegritas Tatakelola Pemerintahan Terintegrasi, Taat Azaz dan Kolaboratif	Kinerja Perangkat Daerah		4.500.000,00	KECAMATAN WAY KENANGA
	X	XX	01	2.01	0002	Koordinasi dan Penyusunan Dokumen RKA-SKPD														

No	Kode					Urusan / Bidang Urusan / Program / Outcome / Kegiatan / Sub Kegiatan	Indikator Program / Kegiatan / Sub Kegiatan	Target Akhir Periode Renstra OPD	Realisasi Capaian RENJA OPD Tahun 2024	Prakiraan Capaian Target RENJA OPD Tahun 2025	Capaian Kinerja Dan Kerangka Pendanaan						Kelompok Sasaran	Prakiraan Maju Rencana Tahun 2025		Perangkat Daerah Penanggung Jawab
											Target 2026	Pagu Indikatif (Rp)	Lokasi	Sumber Dana	Prioritas			Target	Pagu Indikatif (Rp)	
															Nasional	Daerah				
1	2					3	4	5	6	7	8	9	10	11	12	13	14	15	16	17
							Jumlah Dokumen RKA-SKPD dan Laporan Hasil Koordinasi Penyusunan Dokumen RKA-SKPD				0 Dokumen	0,00	Kab. Tulang Bawang Barat, Way Kenanga, Semua Kel/Desa	DANA ALOKASI UMUM (DAU)	Membangun dari desa dan dari bawah untuk pertumbuhan ekonomi, pemerataan ekonomi dan pemberantasan kemiskinan.	Tata kelola Pemerintahan yang efektif dan berintegritas Tatakelola Pemerintahan Terintegrasi, Taat Azaz dan Kolaboratif	Kinerja Perangkat Daerah		2.000.000,00	KECAMATAN WAY KENANGA
	X	XX	01	2.01	0003	Koordinasi dan Penyusunan Dokumen Perubahan RKA-SKPD														
							Jumlah Dokumen Perubahan RKA-SKPD dan Laporan Hasil Koordinasi Penyusunan Dokumen Perubahan RKA-SKPD				1 Dokumen	0,00	Kab. Tulang Bawang Barat, Way Kenanga, Semua Kel/Desa	DANA ALOKASI UMUM (DAU)	Membangun dari desa dan dari bawah untuk pertumbuhan ekonomi, pemerataan ekonomi dan pemberantasan kemiskinan.	Tata kelola Pemerintahan yang efektif dan berintegritas Tatakelola Pemerintahan Terintegrasi, Taat Azaz dan Kolaboratif	Kinerja Perangkat Daerah		0,00	KECAMATAN WAY KENANGA
	X	XX	01	2.01	0004	Koordinasi dan Penyusunan DPA-SKPD														
							Jumlah Dokumen DPA-SKPD dan Laporan Hasil Koordinasi Penyusunan Dokumen DPA-SKPD				0 Dokumen	0,00	Kab. Tulang Bawang Barat, Way Kenanga, Semua Kel/Desa	DANA ALOKASI UMUM (DAU)	Membangun dari desa dan dari bawah untuk pertumbuhan ekonomi, pemerataan ekonomi dan pemberantasan kemiskinan.	Tata kelola Pemerintahan yang efektif dan berintegritas Tatakelola Pemerintahan Terintegrasi, Taat Azaz dan Kolaboratif	Kinerja Perangkat Daerah		2.000.000,00	KECAMATAN WAY KENANGA
	X	XX	01	2.01	0005	Koordinasi dan Penyusunan Perubahan DPA- SKPD														
							Jumlah Dokumen Perubahan DPA-SKPD dan Laporan Hasil Koordinasi Penyusunan Dokumen Perubahan DPA-SKPD				1 Dokumen	0,00	Kab. Tulang Bawang Barat, Way Kenanga, Semua Kel/Desa	DANA ALOKASI UMUM (DAU)	Membangun dari desa dan dari bawah untuk pertumbuhan ekonomi, pemerataan ekonomi dan pemberantasan kemiskinan.	Tata kelola Pemerintahan yang efektif dan berintegritas Tatakelola Pemerintahan Terintegrasi, Taat Azaz dan Kolaboratif	Kinerja Perangkat Daerah		0,00	KECAMATAN WAY KENANGA
	X	XX	01	2.01	0006	Koordinasi dan Penyusunan Laporan Capaian Kinerja dan Ikhtisar Realisasi Kinerja SKPD														
							Jumlah Laporan Capaian Kinerja dan Ikhtisar Realisasi Kinerja SKPD dan Laporan Hasil Koordinasi Penyusunan Laporan Capaian Kinerja dan Ikhtisar Realisasi Kinerja SKPD				0 Laporan	0,00	Kab. Tulang Bawang Barat, Way Kenanga, Semua Kel/Desa	DANA ALOKASI UMUM (DAU)	Membangun dari desa dan dari bawah untuk pertumbuhan ekonomi, pemerataan ekonomi dan pemberantasan kemiskinan.	Tata kelola Pemerintahan yang efektif dan berintegritas Tatakelola Pemerintahan Terintegrasi, Taat Azaz dan Kolaboratif	Kinerja Perangkat Daerah		2.000.000,00	KECAMATAN WAY KENANGA
	X	XX	01	2.01	0007	Evaluasi Kinerja Perangkat Daerah														
							Jumlah Laporan Evaluasi Kinerja Perangkat Daerah				0 Laporan	0,00	Kab. Tulang Bawang Barat, Way Kenanga, Semua Kel/Desa	DANA ALOKASI UMUM (DAU)	Membangun dari desa dan dari bawah untuk pertumbuhan ekonomi, pemerataan ekonomi dan pemberantasan kemiskinan.	Tata kelola Pemerintahan yang efektif dan berintegritas Tatakelola Pemerintahan Terintegrasi, Taat Azaz dan Kolaboratif	Kinerja Perangkat Daerah		0,00	KECAMATAN WAY KENANGA
	X	XX	01	2.02		Administrasi Keuangan Perangkat Daerah	-	-			-	1.135.101.690,00			-	Tata kelola Pemerintahan yang efektif dan berintegritas Tatakelola Pemerintahan Terintegrasi, Taat Azaz dan Kolaboratif	-	-	1.140.501.690,00	
	X	XX	01	2.02	0001	Penyediaan Gaji dan Tunjangan ASN														
							Jumlah Orang yang Menerima Gaji dan Tunjangan ASN				10 Orang/bulan	1.105.101.690,00	Kab. Tulang Bawang Barat, Way Kenanga, Semua Kel/Desa	DANA ALOKASI UMUM (DAU)	-	Tata kelola Pemerintahan yang efektif dan berintegritas Tatakelola Pemerintahan Terintegrasi, Taat Azaz dan Kolaboratif	-		1.105.101.690,00	KECAMATAN WAY KENANGA
	X	XX	01	2.02	0003	Pelaksanaan Penatausahaan dan														
							Jumlah Dokumen Penatausahaan dan Pengujian/Verifikasi Keuangan SKPD				1 Dokumen	30.000.000,00	Kab. Tulang Bawang Barat, Way Kenanga, Semua Kel/Desa	DANA ALOKASI UMUM (DAU)	-	Tata kelola Pemerintahan yang efektif dan berintegritas Tatakelola Pemerintahan Terintegrasi, Taat Azaz dan Kolaboratif	-		35.400.000,00	KECAMATAN WAY KENANGA
	X	XX	01	2.02	0007	Koordinasi dan Penyusunan Laporan Keuangan Bulanan/ Triwulanan/ Semesteran SKPD														
							Jumlah Laporan Keuangan Bulanan/ Triwulanan/ Semesteran SKPD dan Laporan Koordinasi Penyusunan Laporan Keuangan Bulanan/Triwulanan/Semesteran SKPD				0 Laporan	0,00	Kab. Tulang Bawang Barat, Way Kenanga, Semua Kel/Desa	DANA ALOKASI UMUM (DAU)	-	Tata kelola Pemerintahan yang efektif dan berintegritas Tatakelola Pemerintahan Terintegrasi, Taat Azaz dan Kolaboratif	-		0,00	KECAMATAN WAY KENANGA
	X	XX	01	2.03		Administrasi Barang Milik Daerah pada Perangkat Daerah	-	-			-	4.800.000,00			-	Tata kelola Pemerintahan yang efektif dan berintegritas Tatakelola Pemerintahan Terintegrasi, Taat Azaz dan Kolaboratif	-	-	4.800.000,00	

No	Kode					Urusan / Bidang Urusan / Program / Outcome / Kegiatan / Sub Kegiatan	Indikator Program / Kegiatan / Sub Kegiatan	Target Akhir Periode Renstra OPD	Realisasi Capaian RENJA OPD Tahun 2024	Prakiraan Capaian Target RENJA OPD Tahun 2025	Capaian Kinerja Dan Kerangka Pendanaan						Kelompok Sasaran	Prakiraan Maju Rencana Tahun 2025		Perangkat Daerah Penanggung Jawab
											Target 2026	Pagu Indikatif (Rp)	Lokasi	Sumber Dana	Prioritas			Target	Pagu Indikatif (Rp)	
															Nasional	Daerah				
1	2					3	4	5	6	7	8	9	10	11	12	13	14	15	16	17
	X	XX	01	2.03	0006	Penatausahaan Barang Milik Daerah pada SKPD														
							Jumlah Laporan Penatausahaan Barang Milik Daerah pada SKPD				1 Laporan	4.800.000,00	Kab. Tulang Bawang Barat, Way Kenanga, Semua Kel/Desa	DANA ALOKASI UMUM (DAU)	-	Tata kelola Pemerintahan yang efektif dan berintegritas Tatakelola Pemerintahan Terintegrasi, Taat Azaz dan Kolaboratif	-		4.800.000,00	KECAMATAN WAY KENANGA
	X	XX	01	2.05		Administrasi Kepegawaian Perangkat Daerah	-	-			-	0,00			-	Tata kelola Pemerintahan yang efektif dan berintegritas Tatakelola Pemerintahan Terintegrasi, Taat Azaz dan Kolaboratif	-	-	0,00	
	X	XX	01	2.05	0005	Monitoring, Evaluasi, dan Penilaian Kinerja Pegawai														
							Jumlah Dokumen Monitoring, Evaluasi, dan Penilaian Kinerja Pegawai				0 Dokumen	0,00	Kab. Tulang Bawang Barat, Way Kenanga, Semua Kel/Desa	DANA ALOKASI UMUM (DAU)	-	Tata kelola Pemerintahan yang efektif dan berintegritas Tatakelola Pemerintahan Terintegrasi, Taat Azaz dan Kolaboratif	-		0,00	KECAMATAN WAY KENANGA
	X	XX	01	2.05	0009	Pendidikan dan Pelatihan Pegawai Berdasarkan Tugas dan Fungsi														
							Jumlah Pegawai Berdasarkan Tugas dan Fungsi yang Mengikuti Pendidikan dan Pelatihan				1 Orang	0,00	Kab. Tulang Bawang Barat, Way Kenanga, Semua Kel/Desa	DANA ALOKASI UMUM (DAU)	-	Tata kelola Pemerintahan yang efektif dan berintegritas Tatakelola Pemerintahan Terintegrasi, Taat Azaz dan Kolaboratif	-		0,00	KECAMATAN WAY KENANGA
	X	XX	01	2.06		Administrasi Umum Perangkat Daerah	-	-			-	3.500.000,00			-	Tata kelola Pemerintahan yang efektif dan berintegritas Tatakelola Pemerintahan Terintegrasi, Taat Azaz dan Kolaboratif	-	-	18.614.000,00	
	X	XX	01	2.06	0001	Penyediaan Komponen Instalasi														
							Jumlah Paket Komponen Instalasi Listrik/Penerangan Bangunan Kantor yang Disediakan				0 Paket	0,00	Kab. Tulang Bawang Barat, Way Kenanga, Semua Kel/Desa	DANA ALOKASI UMUM (DAU)	-	Tata kelola Pemerintahan yang efektif dan berintegritas Tatakelola Pemerintahan Terintegrasi, Taat Azaz dan Kolaboratif	-		2.500.000,00	KECAMATAN WAY KENANGA
	X	XX	01	2.06	0002	Penyediaan Peralatan dan Perlengkapan Kantor														
							Jumlah Paket Peralatan dan Perlengkapan Kantor yang Disediakan				8 Paket	2.000.000,00	Kab. Tulang Bawang Barat, Way Kenanga, Semua Kel/Desa	DANA ALOKASI UMUM (DAU)	-	Tata kelola Pemerintahan yang efektif dan berintegritas Tatakelola Pemerintahan Terintegrasi, Taat Azaz dan Kolaboratif	-		4.000.000,00	KECAMATAN WAY KENANGA
	X	XX	01	2.06	0003	Penyediaan Peralatan Rumah Tangga														
							Jumlah Paket Peralatan Rumah Tangga yang Disediakan				12 Paket	0,00	Kab. Tulang Bawang Barat, Way Kenanga, Semua Kel/Desa	DANA ALOKASI UMUM (DAU)	-	Tata kelola Pemerintahan yang efektif dan berintegritas Tatakelola Pemerintahan Terintegrasi, Taat Azaz dan Kolaboratif	-		5.000.000,00	KECAMATAN WAY KENANGA
	X	XX	01	2.06	0004	Penyediaan Bahan Logistik Kantor														
							Jumlah Paket Bahan Logistik Kantor yang Disediakan				6 Paket	0,00	Kab. Tulang Bawang Barat, Way Kenanga, Semua Kel/Desa	DANA ALOKASI UMUM (DAU)	-	Tata kelola Pemerintahan yang efektif dan berintegritas Tatakelola Pemerintahan Terintegrasi, Taat Azaz dan Kolaboratif	-		3.114.000,00	KECAMATAN WAY KENANGA
	X	XX	01	2.06	0005	Penyediaan Barang Cetakan dan Penggandaan														
							Jumlah Paket Barang Cetakan dan Penggandaan yang Disediakan				6 Paket	1.500.000,00	Kab. Tulang Bawang Barat, Way Kenanga, Semua Kel/Desa	DANA ALOKASI UMUM (DAU)	-	Tata kelola Pemerintahan yang efektif dan berintegritas Tatakelola Pemerintahan Terintegrasi, Taat Azaz dan Kolaboratif	-		1.500.000,00	KECAMATAN WAY KENANGA
	X	XX	01	2.06	0009	Penyelenggaraan Rapat Koordinasi dan Konsultasi SKPD														

No	Kode					Urusan / Bidang Urusan / Program / Outcome / Kegiatan / Sub Kegiatan	Indikator Program / Kegiatan / Sub Kegiatan	Target Akhir Periode Renstra OPD	Realisasi Capaian RENJA OPD Tahun 2024	Prakiraan Capaian Target RENJA OPD Tahun 2025	Capaian Kinerja Dan Kerangka Pendanaan						Kelompok Sasaran	Prakiraan Maju Rencana Tahun 2025		Perangkat Daerah Penanggung Jawab
											Target 2026	Pagu Indikatif (Rp)	Lokasi	Sumber Dana	Prioritas			Target	Pagu Indikatif (Rp)	
															Nasional	Daerah				
1	2					3	4	5	6	7	8	9	10	11	12	13	14	15	16	17
							Jumlah Laporan Penyelenggaraan Rapat Koordinasi dan Konsultasi SKPD				1 Laporan	0,00	Kab. Tulang Bawang Barat, Way Kenanga, Semua Kel/Desa	DANA ALOKASI UMUM (DAU)	-	Tata kelola Pemerintahan yang efektif dan berintegritas Tatakelola Pemerintahan Terintegrasi, Taat Azaz dan Kolaboratif	-		2.500.000,00	KECAMATAN WAY KENANGA
	X	XX	01	2.07		Pengadaan Barang Milik Daerah Penunjang Urusan Pemerintah Daerah	-	-			-	0,00			-	Tata kelola Pemerintahan yang efektif dan berintegritas Tatakelola Pemerintahan Terintegrasi, Taat Azaz dan Kolaboratif	-	-	0,00	
	X	XX	01	2.07	0006	Pengadaan Peralatan dan Mesin Lainnya														
							Jumlah Unit Peralatan dan Mesin Lainnya yang Disediakan				0 Unit	0,00	Kab. Tulang Bawang Barat, Way Kenanga, Semua Kel/Desa	DANA ALOKASI UMUM (DAU)	-	Tata kelola Pemerintahan yang efektif dan berintegritas Tatakelola Pemerintahan Terintegrasi, Taat Azaz dan Kolaboratif	-		0,00	KECAMATAN WAY KENANGA
	X	XX	01	2.08		Penyediaan Jasa Penunjang Urusan Pemerintahan Daerah	Terlaksannya Penyediaan Jasa Penunjang Urusan Pemerintahan Daerah	-			100 Persen	119.460.017,00			Membangun dari desa dan dari bawah untuk pertumbuhan ekonomi, pemerataan ekonomi dan pemberantasan kemiskinan.	Tata kelola Pemerintahan yang efektif dan berintegritas Tatakelola Pemerintahan Terintegrasi, Taat Azaz dan Kolaboratif	Kinerja Perangkat Daerah	-	121.503.418,00	
	X	XX	01	2.08	0002	Penyediaan Jasa Komunikasi, Sumber Daya Air dan Listrik														
							Jumlah Laporan Penyediaan Jasa Komunikasi, Sumber Daya Air dan Listrik yang Disediakan				1 Laporan	6.000.000,00	Kab. Tulang Bawang Barat, Way Kenanga, Semua Kel/Desa	DANA ALOKASI UMUM (DAU)	Membangun dari desa dan dari bawah untuk pertumbuhan ekonomi, pemerataan ekonomi dan pemberantasan kemiskinan.	Tata kelola Pemerintahan yang efektif dan berintegritas Tatakelola Pemerintahan Terintegrasi, Taat Azaz dan Kolaboratif	Kinerja Perangkat Daerah		8.034.401,00	KECAMATAN WAY KENANGA
	X	XX	01	2.08	0004	Penyediaan Jasa Pelayanan Umum Kantor														
							Jumlah Laporan Penyediaan Jasa Pelayanan Umum Kantor yang Disediakan				1 Laporan	113.460.017,00	Kab. Tulang Bawang Barat, Way Kenanga, Semua Kel/Desa	DANA ALOKASI UMUM (DAU)	Membangun dari desa dan dari bawah untuk pertumbuhan ekonomi, pemerataan ekonomi dan pemberantasan kemiskinan.	Tata kelola Pemerintahan yang efektif dan berintegritas Tatakelola Pemerintahan Terintegrasi, Taat Azaz dan Kolaboratif	Kinerja Perangkat Daerah		113.469.017,00	KECAMATAN WAY KENANGA
	X	XX	01	2.09		Pemeliharaan Barang Milik Daerah Penunjang Urusan Pemerintahan Daerah	-	-			-	4.200.000,00			-	Tata kelola Pemerintahan yang efektif dan berintegritas Tatakelola Pemerintahan Terintegrasi, Taat Azaz dan Kolaboratif	-	-	4.200.000,00	
	X	XX	01	2.09	0002	Penyediaan Jasa Pemeliharaan, Biaya Pemeliharaan, Pajak dan Perizinan Kendaraan Dinas Operasional atau Lapangan														
							Jumlah Kendaraan Dinas Operasional atau Lapangan yang Dipelihara dan dibayarkan Pajak dan Perizinannya				2 Unit	4.200.000,00	Kab. Tulang Bawang Barat, Way Kenanga, Semua Kel/Desa	DANA ALOKASI UMUM (DAU)	-	Tata kelola Pemerintahan yang efektif dan berintegritas Tatakelola Pemerintahan Terintegrasi, Taat Azaz dan Kolaboratif	-		4.200.000,00	KECAMATAN WAY KENANGA
						KECAMATAN TUMIJAJAR						2.377.113.896,00							2.339.111.466,00	
	7					UNSUR KEWILAYAHAN						92.840.000,00							84.175.000,00	
	7	01				KECAMATAN						92.840.000,00							84.175.000,00	
217	7	01	01			**PROGRAM PENUNJANG URUSAN PEMERINTAHAN DAERAH KABUPATEN/KOTA**	Nilai SAKIP Perangkat Daerah	-			58,89	17.840.000,00						-	20.000.000,00	
	7	01	01	2.06		Administrasi Umum Perangkat Daerah	tersedianya Administrasi Umum Perangkat Daerah	-			100 Persen	17.840.000,00			Membangun dari desa dan dari bawah untuk pertumbuhan ekonomi, pemerataan ekonomi dan pemberantasan kemiskinan.	Tata kelola Pemerintahan yang efektif dan berintegritas Tatakelola Pemerintahan Terintegrasi, Taat Azaz dan Kolaboratif	-	-	20.000.000,00	
	7	01	01	2.06	0003	Penyediaan Peralatan Rumah Tangga														
							Jumlah Paket Peralatan Rumah Tangga yang Disediakan				20 Paket	7.340.000,00	Kab. Tulang Bawang Barat, Tumijajar, Semua Kel/Desa	DANA ALOKASI UMUM (DAU)	Membangun dari desa dan dari bawah untuk pertumbuhan ekonomi, pemerataan ekonomi dan pemberantasan kemiskinan.	Tata kelola Pemerintahan yang efektif dan berintegritas Tatakelola Pemerintahan Terintegrasi, Taat Azaz dan Kolaboratif	-		10.000.000,00	KECAMATAN TUMIJAJAR
	7	01	01	2.06	0009	Penyelenggaraan Rapat Koordinasi dan Konsultasi SKPD														

No	Kode					Urusan / Bidang Urusan / Program / Outcome / Kegiatan / Sub Kegiatan	Indikator Program / Kegiatan / Sub Kegiatan	Target Akhir Periode Renstra OPD	Realisasi Capaian RENJA OPD Tahun 2024	Prakiraan Capaian Target RENJA OPD Tahun 2025	Capaian Kinerja Dan Kerangka Pendanaan						Kelompok Sasaran	Prakiraan Maju Rencana Tahun 2025		Perangkat Daerah Penanggung Jawab
											Target 2026	Pagu Indikatif (Rp)	Lokasi	Sumber Dana	Prioritas			Target	Pagu Indikatif (Rp)	
															Nasional	Daerah				
1	2					3	4	5	6	7	8	9	10	11	12	13	14	15	16	17
							Jumlah Laporan Penyelenggaraan Rapat Koordinasi dan Konsultasi SKPD				5 Laporan	10.500.000,00	Kab. Tulang Bawang Barat, Tumijajar, Semua Kel/Desa	DANA ALOKASI UMUM (DAU)	Membangun dari desa dan dari bawah untuk pertumbuhan ekonomi, pemerataan ekonomi dan pemberantasan kemiskinan.	Tata kelola Pemerintahan yang efektif dan berintegritas Tatakelola Pemerintahan Terintegrasi, Taat Azaz dan Kolaboratif	-		10.000.000,00	KECAMATAN TUMIJAJAR
218	7	01	02			**PROGRAM PENYELENGGARAAN PEMERINTAHAN DAN PELAYANAN PUBLIK**	Nilai IKM Perangkat Daerah	-			80,75	25.000.000,00						-	25.000.000,00	
	7	01	02	2.01		Koordinasi Penyelenggaraan Kegiatan Pemerintahan di Tingkat Kecamatan	Terselenggaranya Koordinasi Penyelenggaraan KegiatanPemerintahan di Tingkat Kecamatan	-			100 Persen	25.000.000,00			Membangun dari desa dan dari bawah untuk pertumbuhan ekonomi, pemerataan ekonomi dan pemberantasan kemiskinan.	Tata kelola Pemerintahan yang efektif dan berintegritas Tatakelola Pemerintahan Terintegrasi, Taat Azaz dan Kolaboratif	Masyarakat	-	25.000.000,00	
	7	01	02	2.01	0002	Peningkatan Efektifitas Kegiatan Pemerintahan di Tingkat Kecamatan														
							Jumlah Dokumen Peningkatan Efektifitas Kegiatan Pemerintahan di Tingkat Kecamatan				1 Dokumen	25.000.000,00	Kab. Tulang Bawang Barat, Tumijajar, Semua Kel/Desa	DANA ALOKASI UMUM (DAU)	Membangun dari desa dan dari bawah untuk pertumbuhan ekonomi, pemerataan ekonomi dan pemberantasan kemiskinan.	Tata kelola Pemerintahan yang efektif dan berintegritas Tatakelola Pemerintahan Terintegrasi, Taat Azaz dan Kolaboratif	Masyarakat		25.000.000,00	KECAMATAN TUMIJAJAR
219	7	01	03			**PROGRAM PEMBERDAYAAN MASYARAKAT DESA DAN KELURAHAN**	Persentase Terlaksannya Program Pemberdayaan Masyarakat Desa dan Kelurahan	-			100	15.000.000,00						-	4.175.000,00	
	7	01	03	2.01		Koordinasi Kegiatan Pemberdayaan Desa	Terlaksananya Koordinasi Kegiatan Pemberdayaan Desa	-			100 Persen	15.000.000,00			Membangun dari desa dan dari bawah untuk pertumbuhan ekonomi, pemerataan ekonomi dan pemberantasan kemiskinan.	Tata kelola Pemerintahan yang efektif dan berintegritas Tatakelola Pemerintahan Terintegrasi, Taat Azaz dan Kolaboratif	Pemberdayaan Aparatur Desa	-	4.175.000,00	
	7	01	03	2.01	0003	Peningkatan Efektifitas Kegiatan Pemberdayaan Masyarakat di Wilayah Kecamatan														
							Jumlah Laporan Peningkatan Efektivitas Kegiatan Pemberdayaan Masyarakat di Wilayah Kecamatan				1 Laporan	15.000.000,00	Kab. Tulang Bawang Barat, Tumijajar, Semua Kel/Desa	DANA ALOKASI UMUM (DAU)	Membangun dari desa dan dari bawah untuk pertumbuhan ekonomi, pemerataan ekonomi dan pemberantasan kemiskinan.	Tata kelola Pemerintahan yang efektif dan berintegritas Tatakelola Pemerintahan Terintegrasi, Taat Azaz dan Kolaboratif	Pemberdayaan Aparatur Desa		4.175.000,00	KECAMATAN TUMIJAJAR
220	7	01	06			**PROGRAM PEMBINAAN DAN PENGAWASAN PEMERINTAHAN DESA**	Persentase Terlaksananya Program Pembinaan dan Pengawasan Pemerintahan Desa	-			100	35.000.000,00						-	35.000.000,00	
	7	01	06	2.01		Fasilitasi, Rekomendasi dan Koordinasi Pembinaan dan Pengawasan Pemerintahan Desa	Terlaksananya Fasilitasi, Rekomendasi dan KoordinasiPembinaan dan Pengawasan Pemerintahan Desa	-			100 Persen	35.000.000,00			Membangun dari desa dan dari bawah untuk pertumbuhan ekonomi, pemerataan ekonomi dan pemberantasan kemiskinan.	Tata kelola Pemerintahan yang efektif dan berintegritas	Pemerintahan Desa	-	35.000.000,00	
	7	01	06	2.01	0003	Fasilitasi Pengelolaan Keuangan Desa dan Pendayagunaan Aset Desa														
							Jumlah Dokumen yang Difasilitasi dalam rangka Pengelolaan Keuangan Desa dan Pendayagunaan Aset Desa				1 Dokumen	15.000.000,00	Kab. Tulang Bawang Barat, Tumijajar, Semua Kel/Desa	DANA ALOKASI UMUM (DAU)	Membangun dari desa dan dari bawah untuk pertumbuhan ekonomi, pemerataan ekonomi dan pemberantasan kemiskinan.	Tata kelola Pemerintahan yang efektif dan berintegritas	Pemerintahan Desa		15.000.000,00	KECAMATAN TUMIJAJAR
	7	01	06	2.01	0013	Fasilitasi Penyusunan Perencanaan Pembangunan Partisipatif														
							Jumlah Dokumen Fasilitasi dalam rangka Perencanaan Pembangunan Partisipatif				1 Dokumen	20.000.000,00	Kab. Tulang Bawang Barat, Tumijajar, Semua Kel/Desa	DANA ALOKASI UMUM (DAU)	Membangun dari desa dan dari bawah untuk pertumbuhan ekonomi, pemerataan ekonomi dan pemberantasan kemiskinan.	Tata kelola Pemerintahan yang efektif dan berintegritas Tatakelola Pemerintahan Terintegrasi, Taat Azaz dan Kolaboratif	Pemerintahan Desa		20.000.000,00	KECAMATAN TUMIJAJAR
	X					NON URUSAN						2.284.273.896,00							2.254.936.466,00	
	X	XX				URUSAN PEMERINTAHAN BIDANG XX						2.284.273.896,00							2.254.936.466,00	
221	X	XX	01			**PROGRAM PENUNJANG URUSAN PEMERINTAHAN DAERAH KABUPATEN/KOTA**	Nilai SAKIP Perangkat Daerah	-			58,89	2.284.273.896,00						-	2.254.936.466,00	
	X	XX	01	2.01		Perencanaan, Penganggaran, dan Evaluasi Kinerja Perangkat Daerah	-	-			-	35.000.000,00			Membangun dari desa dan dari bawah untuk pertumbuhan ekonomi, pemerataan ekonomi dan pemberantasan kemiskinan.	Tata kelola Pemerintahan yang efektif dan berintegritas Tatakelola Pemerintahan Terintegrasi, Taat Azaz dan Kolaboratif	Perangkat Daerah Dan Aparatur	-	31.500.000,00	
	X	XX	01	2.01	0001	Penyusunan Dokumen Perencanaan Perangkat Daerah														
							Jumlah Dokumen Perencanaan Perangkat Daerah				1 Dokumen	5.000.000,00	Kab. Tulang Bawang Barat, Tumijajar, Semua Kel/Desa	DANA ALOKASI UMUM (DAU)	Membangun dari desa dan dari bawah untuk pertumbuhan ekonomi, pemerataan ekonomi dan pemberantasan kemiskinan.	Tata kelola Pemerintahan yang efektif dan berintegritas Tatakelola Pemerintahan Terintegrasi, Taat Azaz dan Kolaboratif	Perangkat Daerah Dan Aparatur		5.000.000,00	KECAMATAN TUMIJAJAR

No	Kode					Urusan / Bidang Urusan / Program / Outcome / Kegiatan / Sub Kegiatan	Indikator Program / Kegiatan / Sub Kegiatan	Target Akhir Periode Renstra OPD	Realisasi Capaian RENJA OPD Tahun 2024	Prakiraan Capaian Target RENJA OPD Tahun 2025	Capaian Kinerja Dan Kerangka Pendanaan						Kelompok Sasaran	Prakiraan Maju Rencana Tahun 2025		Perangkat Daerah Penanggung Jawab
											Target 2026	Pagu Indikatif (Rp)	Lokasi	Sumber Dana	Prioritas			Target	Pagu Indikatif (Rp)	
															Nasional	Daerah				
1	2					3	4	5	6	7	8	9	10	11	12	13	14	15	16	17
	X	XX	01	2.01	0002	Koordinasi dan Penyusunan Dokumen RKA-SKPD														
							Jumlah Dokumen RKA-SKPD dan Laporan Hasil Koordinasi Penyusunan Dokumen RKA-SKPD				1 Dokumen	5.000.000,00	Kab. Tulang Bawang Barat, Tumijajar, Semua Kel/Desa	DANA ALOKASI UMUM (DAU)	Membangun dari desa dan dari bawah untuk pertumbuhan ekonomi, pemerataan ekonomi dan pemberantasan kemiskinan.	Tata kelola Pemerintahan yang efektif dan berintegritas Tatakelola Pemerintahan Terintegrasi, Taat Azaz dan Kolaboratif	Perangkat Daerah Dan Aparatur		5.000.000,00	KECAMATAN TUMIJAJAR
	X	XX	01	2.01	0003	Koordinasi dan Penyusunan Dokumen Perubahan RKA-SKPD														
							Jumlah Dokumen Perubahan RKA-SKPD dan Laporan Hasil Koordinasi Penyusunan Dokumen Perubahan RKA-SKPD				1 Dokumen	5.000.000,00	Kab. Tulang Bawang Barat, Tumijajar, Semua Kel/Desa	DANA ALOKASI UMUM (DAU)	Membangun dari desa dan dari bawah untuk pertumbuhan ekonomi, pemerataan ekonomi dan pemberantasan kemiskinan.	Tata kelola Pemerintahan yang efektif dan berintegritas Tatakelola Pemerintahan Terintegrasi, Taat Azaz dan Kolaboratif	Perangkat Daerah Dan Aparatur		3.000.000,00	KECAMATAN TUMIJAJAR
	X	XX	01	2.01	0004	Koordinasi dan Penyusunan DPA-SKPD														
							Jumlah Dokumen DPA-SKPD dan Laporan Hasil Koordinasi Penyusunan Dokumen DPA-SKPD				1 Dokumen	5.000.000,00	Kab. Tulang Bawang Barat, Tumijajar, Semua Kel/Desa	DANA ALOKASI UMUM (DAU)	Membangun dari desa dan dari bawah untuk pertumbuhan ekonomi, pemerataan ekonomi dan pemberantasan kemiskinan.	Tata kelola Pemerintahan yang efektif dan berintegritas Tatakelola Pemerintahan Terintegrasi, Taat Azaz dan Kolaboratif	Perangkat Daerah Dan Aparatur		5.000.000,00	KECAMATAN TUMIJAJAR
	X	XX	01	2.01	0005	Koordinasi dan Penyusunan Perubahan DPA- SKPD														
							Jumlah Dokumen Perubahan DPA-SKPD dan Laporan Hasil Koordinasi Penyusunan Dokumen Perubahan DPA-SKPD				1 Dokumen	5.000.000,00	Kab. Tulang Bawang Barat, Tumijajar, Semua Kel/Desa	DANA ALOKASI UMUM (DAU)	Membangun dari desa dan dari bawah untuk pertumbuhan ekonomi, pemerataan ekonomi dan pemberantasan kemiskinan.	Tata kelola Pemerintahan yang efektif dan berintegritas Tatakelola Pemerintahan Terintegrasi, Taat Azaz dan Kolaboratif	Perangkat Daerah Dan Aparatur		5.000.000,00	KECAMATAN TUMIJAJAR
	X	XX	01	2.01	0006	Koordinasi dan Penyusunan Laporan Capaian Kinerja dan Ikhtisar Realisasi Kinerja SKPD														
							Jumlah Laporan Capaian Kinerja dan Ikhtisar Realisasi Kinerja SKPD dan Laporan Hasil Koordinasi Penyusunan Laporan Capaian Kinerja dan Ikhtisar Realisasi Kinerja SKPD				1 Laporan	5.000.000,00	Kab. Tulang Bawang Barat, Tumijajar, Semua Kel/Desa	DANA ALOKASI UMUM (DAU)	Membangun dari desa dan dari bawah untuk pertumbuhan ekonomi, pemerataan ekonomi dan pemberantasan kemiskinan.	Tata kelola Pemerintahan yang efektif dan berintegritas Tatakelola Pemerintahan Terintegrasi, Taat Azaz dan Kolaboratif	Perangkat Daerah Dan Aparatur		5.000.000,00	KECAMATAN TUMIJAJAR
	X	XX	01	2.01	0007	Evaluasi Kinerja Perangkat Daerah														
							Jumlah Laporan Evaluasi Kinerja Perangkat Daerah				1 Laporan	5.000.000,00	Kab. Tulang Bawang Barat, Tumijajar, Semua Kel/Desa	DANA ALOKASI UMUM (DAU)	Membangun dari desa dan dari bawah untuk pertumbuhan ekonomi, pemerataan ekonomi dan pemberantasan kemiskinan.	Tata kelola Pemerintahan yang efektif dan berintegritas Tatakelola Pemerintahan Terintegrasi, Taat Azaz dan Kolaboratif	Perangkat Daerah Dan Aparatur		3.500.000,00	KECAMATAN TUMIJAJAR
	X	XX	01	2.02		Administrasi Keuangan Perangkat Daerah	Tersedianya Administrasi Keuangan Perangkat Daerah	-			100 Persen	2.041.836.466,00			Membangun dari desa dan dari bawah untuk pertumbuhan ekonomi, pemerataan ekonomi dan pemberantasan kemiskinan.	Tata kelola Pemerintahan yang efektif dan berintegritas Tatakelola Pemerintahan Terintegrasi, Taat Azaz dan Kolaboratif	Aparatur Kecamatan	-	2.041.836.466,00	
	X	XX	01	2.02	0001	Penyediaan Gaji dan Tunjangan ASN														
							Jumlah Orang yang Menerima Gaji dan Tunjangan ASN				20 Orang/bulan	1.989.916.466,00	Kab. Tulang Bawang Barat, Tumijajar, Semua Kel/Desa	DANA ALOKASI UMUM (DAU)	Membangun dari desa dan dari bawah untuk pertumbuhan ekonomi, pemerataan ekonomi dan pemberantasan kemiskinan.	Tata kelola Pemerintahan yang efektif dan berintegritas Tatakelola Pemerintahan Terintegrasi, Taat Azaz dan Kolaboratif	Aparatur Kecamatan		1.989.916.466,00	KECAMATAN TUMIJAJAR
	X	XX	01	2.02	0003	Pelaksanaan Penatausahaan dan														
							Jumlah Dokumen Penatausahaan dan Pengujian/Verifikasi Keuangan SKPD				1 Dokumen	46.920.000,00	Kab. Tulang Bawang Barat, Tumijajar, Semua Kel/Desa	DANA ALOKASI UMUM (DAU)	Membangun dari desa dan dari bawah untuk pertumbuhan ekonomi, pemerataan ekonomi dan pemberantasan kemiskinan.	Tata kelola Pemerintahan yang efektif dan berintegritas Tatakelola Pemerintahan Terintegrasi, Taat Azaz dan Kolaboratif	Aparatur Kecamatan		46.920.000,00	KECAMATAN TUMIJAJAR
	X	XX	01	2.02	0007	Koordinasi dan Penyusunan Laporan Keuangan Bulanan/ Triwulanan/ Semesteran SKPD														
							Jumlah Laporan Keuangan Bulanan/ Triwulanan/ Semesteran SKPD dan Laporan Koordinasi Penyusunan Laporan Keuangan Bulanan/Triwulanan/Semesteran SKPD				1 Laporan	5.000.000,00	Kab. Tulang Bawang Barat, Tumijajar, Semua Kel/Desa	DANA ALOKASI UMUM (DAU)	Membangun dari desa dan dari bawah untuk pertumbuhan ekonomi, pemerataan ekonomi dan pemberantasan kemiskinan.	Tata kelola Pemerintahan yang efektif dan berintegritas Tatakelola Pemerintahan Terintegrasi, Taat Azaz dan Kolaboratif	Aparatur Kecamatan		5.000.000,00	KECAMATAN TUMIJAJAR

No	Kode					Urusan / Bidang Urusan / Program / Outcome / Kegiatan / Sub Kegiatan	Indikator Program / Kegiatan / Sub Kegiatan	Target Akhir Periode Renstra OPD	Realisasi Capaian RENJA OPD Tahun 2024	Prakiraan Capaian Target RENJA OPD Tahun 2025	Capaian Kinerja Dan Kerangka Pendanaan						Kelompok Sasaran	Prakiraan Maju Rencana Tahun 2025		Perangkat Daerah Penanggung Jawab
											Target 2026	Pagu Indikatif (Rp)	Lokasi	Sumber Dana	Prioritas			Target	Pagu Indikatif (Rp)	
															Nasional	Daerah				
1	2					3	4	5	6	7	8	9	10	11	12	13	14	15	16	17
	X	XX	01	2.03		Administrasi Barang Milik Daerah pada Perangkat Daerah	Tersedianya Administrasi Barang Milik Daerah pada Perangkat Daerah	-			100 Persen	11.400.000,00			Membangun dari desa dan dari bawah untuk pertumbuhan ekonomi, pemerataan ekonomi dan pemberantasan kemiskinan.	Tata kelola Pemerintahan yang efektif dan berintegritas Tatakelola Pemerintahan Terintegrasi, Taat Azaz dan Kolaboratif	Kendaraan Dinas Operasional atau Lapangan	-	11.400.000,00	
	X	XX	01	2.03	0006	Penatausahaan Barang Milik Daerah pada SKPD														
							Jumlah Laporan Penatausahaan Barang Milik Daerah pada SKPD				1 Laporan	11.400.000,00	Kab. Tulang Bawang Barat, Tumijajar, Semua Kel/Desa	DANA ALOKASI UMUM (DAU)	Membangun dari desa dan dari bawah untuk pertumbuhan ekonomi, pemerataan ekonomi dan pemberantasan kemiskinan.	Tata kelola Pemerintahan yang efektif dan berintegritas Tatakelola Pemerintahan Terintegrasi, Taat Azaz dan Kolaboratif	Kendaraan Dinas Operasional atau Lapangan		11.400.000,00	KECAMATAN TUMIJAJAR
	X	XX	01	2.05		Administrasi Kepegawaian Perangkat Daerah	Tersedianya Administrasi Kepegawaian Perangkat Daerah	-			100 Persen	30.000.000,00			Membangun dari desa dan dari bawah untuk pertumbuhan ekonomi, pemerataan ekonomi dan pemberantasan kemiskinan.	Tata kelola Pemerintahan yang efektif dan berintegritas Tatakelola Pemerintahan Terintegrasi, Taat Azaz dan Kolaboratif	Aparatur Kecamatan	-	15.000.000,00	
	X	XX	01	2.05	0002	Pengadaan Pakaian Dinas beserta Atribut Kelengkapannya														
							Jumlah Paket Pakaian Dinas beserta Atribut Kelengkapan				20 Paket	15.000.000,00	Kab. Tulang Bawang Barat, Tumijajar, Semua Kel/Desa	DANA ALOKASI UMUM (DAU)	Membangun dari desa dan dari bawah untuk pertumbuhan ekonomi, pemerataan ekonomi dan pemberantasan kemiskinan.	Tata kelola Pemerintahan yang efektif dan berintegritas Tatakelola Pemerintahan Terintegrasi, Taat Azaz dan Kolaboratif	Aparatur Kecamatan		0,00	KECAMATAN TUMIJAJAR
	X	XX	01	2.05	0005	Monitoring, Evaluasi, dan Penilaian Kinerja Pegawai														
							Jumlah Dokumen Monitoring, Evaluasi, dan Penilaian Kinerja Pegawai				1 Dokumen	5.000.000,00	Kab. Tulang Bawang Barat, Tumijajar, Semua Kel/Desa	DANA ALOKASI UMUM (DAU)	Membangun dari desa dan dari bawah untuk pertumbuhan ekonomi, pemerataan ekonomi dan pemberantasan kemiskinan.	Tata kelola Pemerintahan yang efektif dan berintegritas Tatakelola Pemerintahan Terintegrasi, Taat Azaz dan Kolaboratif	Aparatur Kecamatan		5.000.000,00	KECAMATAN TUMIJAJAR
	X	XX	01	2.05	0009	Pendidikan dan Pelatihan Pegawai Berdasarkan Tugas dan Fungsi														
							Jumlah Pegawai Berdasarkan Tugas dan Fungsi yang Mengikuti Pendidikan dan Pelatihan				1 Orang	10.000.000,00	Kab. Tulang Bawang Barat, Tumijajar, Semua Kel/Desa	DANA ALOKASI UMUM (DAU)	Membangun dari desa dan dari bawah untuk pertumbuhan ekonomi, pemerataan ekonomi dan pemberantasan kemiskinan.	Tata kelola Pemerintahan yang efektif dan berintegritas Tatakelola Pemerintahan Terintegrasi, Taat Azaz dan Kolaboratif	Aparatur Kecamatan		10.000.000,00	KECAMATAN TUMIJAJAR
	X	XX	01	2.06		Administrasi Umum Perangkat Daerah	tersedianya Administrasi Umum Perangkat Daerah	-			100 Persen	24.037.430,00			Membangun dari desa dan dari bawah untuk pertumbuhan ekonomi, pemerataan ekonomi dan pemberantasan kemiskinan.	Tata kelola Pemerintahan yang efektif dan berintegritas Tatakelola Pemerintahan Terintegrasi, Taat Azaz dan Kolaboratif	Aparatur Kecamatan	-	24.000.000,00	
	X	XX	01	2.06	0002	Penyediaan Peralatan dan Perlengkapan Kantor														
							Jumlah Paket Peralatan dan Perlengkapan Kantor yang Disediakan				12 Paket	12.037.430,00	Kab. Tulang Bawang Barat, Tumijajar, Semua Kel/Desa	DANA ALOKASI UMUM (DAU)	Membangun dari desa dan dari bawah untuk pertumbuhan ekonomi, pemerataan ekonomi dan pemberantasan kemiskinan.	Tata kelola Pemerintahan yang efektif dan berintegritas Tatakelola Pemerintahan Terintegrasi, Taat Azaz dan Kolaboratif	Aparatur Kecamatan		12.000.000,00	KECAMATAN TUMIJAJAR
	X	XX	01	2.06	0005	Penyediaan Barang Cetakan dan Penggandaan														
							Jumlah Paket Barang Cetakan dan Penggandaan yang Disediakan				12 Paket	12.000.000,00	Kab. Tulang Bawang Barat, Tumijajar, Semua Kel/Desa	DANA ALOKASI UMUM (DAU)	Membangun dari desa dan dari bawah untuk pertumbuhan ekonomi, pemerataan ekonomi dan pemberantasan kemiskinan.	Tata kelola Pemerintahan yang efektif dan berintegritas Tatakelola Pemerintahan Terintegrasi, Taat Azaz dan Kolaboratif	Aparatur Kecamatan		12.000.000,00	KECAMATAN TUMIJAJAR
	X	XX	01	2.07		Pengadaan Barang Milik Daerah Penunjang Urusan Pemerintah Daerah	Tersedianya Pengadaan Barang Milik Daerah Penunjang Urusan Pemerintah Daerah	-			100 Persen	20.000.000,00			Membangun dari desa dan dari bawah untuk pertumbuhan ekonomi, pemerataan ekonomi dan pemberantasan kemiskinan.	Tata kelola Pemerintahan yang efektif dan berintegritas Tatakelola Pemerintahan Terintegrasi, Taat Azaz dan Kolaboratif	Kinerja Perangkat Daerah	-	10.000.000,00	
	X	XX	01	2.07	0006	Pengadaan Peralatan dan Mesin Lainnya														
							Jumlah Unit Peralatan dan Mesin Lainnya yang Disediakan				1 Unit	20.000.000,00	Kab. Tulang Bawang Barat, Tumijajar, Semua Kel/Desa	DANA ALOKASI UMUM (DAU)	Membangun dari desa dan dari bawah untuk pertumbuhan ekonomi, pemerataan ekonomi dan pemberantasan kemiskinan.	Tata kelola Pemerintahan yang efektif dan berintegritas Tatakelola Pemerintahan Terintegrasi, Taat Azaz dan Kolaboratif	Kinerja Perangkat Daerah		10.000.000,00	KECAMATAN TUMIJAJAR

No	Kode					Urusan / Bidang Urusan / Program / Outcome / Kegiatan / Sub Kegiatan	Indikator Program / Kegiatan / Sub Kegiatan	Target Akhir Periode Renstra OPD	Realisasi Capaian RENJA OPD Tahun 2024	Prakiraan Capaian Target RENJA OPD Tahun 2025	Capaian Kinerja Dan Kerangka Pendanaan						Kelompok Sasaran	Prakiraan Maju Rencana Tahun 2025		Perangkat Daerah Penanggung Jawab
											Target 2026	Pagu Indikatif (Rp)	Lokasi	Sumber Dana	Prioritas			Target	Pagu Indikatif (Rp)	
															Nasional	Daerah				
1	2					3	4	5	6	7	8	9	10	11	12	13	14	15	16	17
	X	XX	01	2.08		Penyediaan Jasa Penunjang Urusan Pemerintahan Daerah	Terlaksannya Penyediaan Jasa Penunjang Urusan Pemerintahan Daerah	-			100 Persen	117.600.000,00			Membangun dari desa dan dari bawah untuk pertumbuhan ekonomi, pemerataan ekonomi dan pemberantasan kemiskinan.	Tata kelola Pemerintahan yang efektif dan berintegritas Tatakelola Pemerintahan Terintegrasi, Taat Azaz dan Kolaboratif	Kinerja Perangkat Daerah	-	117.000.000,00	
	X	XX	01	2.08	0002	Penyediaan Jasa Komunikasi, Sumber Daya Air dan Listrik														
							Jumlah Laporan Penyediaan Jasa Komunikasi, Sumber Daya Air dan Listrik yang Disediakan				12 Laporan	6.000.000,00	Kab. Tulang Bawang Barat, Tumijajar, Semua Kel/Desa	DANA ALOKASI UMUM (DAU)	Membangun dari desa dan dari bawah untuk pertumbuhan ekonomi, pemerataan ekonomi dan pemberantasan kemiskinan.	Tata kelola Pemerintahan yang efektif dan berintegritas Tatakelola Pemerintahan Terintegrasi, Taat Azaz dan Kolaboratif	Kinerja Perangkat Daerah		5.400.000,00	KECAMATAN TUMIJAJAR
	X	XX	01	2.08	0004	Penyediaan Jasa Pelayanan Umum Kantor														
							Jumlah Laporan Penyediaan Jasa Pelayanan Umum Kantor yang Disediakan				2 Laporan	111.600.000,00	Kab. Tulang Bawang Barat, Tumijajar, Semua Kel/Desa	DANA ALOKASI UMUM (DAU)	Membangun dari desa dan dari bawah untuk pertumbuhan ekonomi, pemerataan ekonomi dan pemberantasan kemiskinan.	Tata kelola Pemerintahan yang efektif dan berintegritas Tatakelola Pemerintahan Terintegrasi, Taat Azaz dan Kolaboratif	Kinerja Perangkat Daerah		111.600.000,00	KECAMATAN TUMIJAJAR
	X	XX	01	2.09		Pemeliharaan Barang Milik Daerah Penunjang Urusan Pemerintahan Daerah	Terlaksananya Pemeliharaan Barang Milik Daerah Penunjang Urusan Pemerintahan Daerah	-			100 Persen	4.400.000,00			Membangun dari desa dan dari bawah untuk pertumbuhan ekonomi, pemerataan ekonomi dan pemberantasan kemiskinan.	Tata kelola Pemerintahan yang efektif dan berintegritas Tatakelola Pemerintahan Terintegrasi, Taat Azaz dan Kolaboratif	Kendaraan Dinas Operasional atau Lapangan	-	4.200.000,00	
	X	XX	01	2.09	0002	Penyediaan Jasa Pemeliharaan, Biaya Pemeliharaan, Pajak dan Perizinan Kendaraan Dinas Operasional atau Lapangan														
							Jumlah Kendaraan Dinas Operasional atau Lapangan yang Dipelihara dan dibayarkan Pajak dan Perizinannya				2 Unit	4.400.000,00	Kab. Tulang Bawang Barat, Tumijajar, Semua Kel/Desa	DANA ALOKASI UMUM (DAU)	Membangun dari desa dan dari bawah untuk pertumbuhan ekonomi, pemerataan ekonomi dan pemberantasan kemiskinan.	Tata kelola Pemerintahan yang efektif dan berintegritas Tatakelola Pemerintahan Terintegrasi, Taat Azaz dan Kolaboratif	Kendaraan Dinas Operasional atau Lapangan		4.200.000,00	KECAMATAN TUMIJAJAR
						KELURAHAN DAYAMURNI						439.600.000,00							431.986.000,00	
	7					UNSUR KEWILAYAHAN						439.600.000,00							431.986.000,00	
	7	01				KECAMATAN						439.600.000,00							431.986.000,00	
222	7	01	03			**PROGRAM PEMBERDAYAAN MASYARAKAT DESA DAN KELURAHAN**	Persentase Terlaksannya Program Pemberdayaan Masyarakat Desa dan Kelurahan	-			100	439.600.000,00						-	431.986.000,00	
	7	01	03	2.02		Kegiatan Pemberdayaan Kelurahan	Terlaksananya Kegiatan Pemberdayaan Kelurahan	-			100 Persen	439.600.000,00			Membangun dari desa dan dari bawah untuk pertumbuhan ekonomi, pemerataan ekonomi dan pemberantasan kemiskinan.	Tata kelola Pemerintahan yang efektif dan berintegritas Tatakelola Pemerintahan Terintegrasi, Taat Azaz dan Kolaboratif	MASYARAKAT DESA DAN KELURAHAN	-	431.986.000,00	
	7	01	03	2.02	0003	Pemberdayaan Masyarakat di Kelurahan														
							Jumlah Pokmas dan Ormas yang Melaksanakan Pemberdayaan Masyarakat di Kelurahan				1 Pokmas / Ormas	439.600.000,00	Kab. Tulang Bawang Barat, Tumijajar, Semua Kel/Desa	DANA ALOKASI UMUM (DAU)	Membangun dari desa dan dari bawah untuk pertumbuhan ekonomi, pemerataan ekonomi dan pemberantasan kemiskinan.	Tata kelola Pemerintahan yang efektif dan berintegritas Tatakelola Pemerintahan Terintegrasi, Taat Azaz dan Kolaboratif	MASYARAKAT DESA DAN KELURAHAN		431.986.000,00	KELURAHAN DAYAMURNI
						KECAMATAN PAGAR DEWA						1.262.839.929,00							1.340.322.429,00	
	7					UNSUR KEWILAYAHAN						51.350.000,00							80.754.000,00	
	7	01				KECAMATAN						51.350.000,00							80.754.000,00	
223	7	01	02			**PROGRAM PENYELENGGARAAN PEMERINTAHAN DAN PELAYANAN PUBLIK**	Nilai IKM Perangkat Daerah	-			72,50	10.250.000,00						-	20.000.000,00	
	7	01	02	2.01		Koordinasi Penyelenggaraan Kegiatan Pemerintahan di Tingkat Kecamatan	terlaksananya Koordinasi Penyelenggaraan KegiatanPemerintahan di Tingkat Kecamatan	-			100 Persen	10.250.000,00			Membangun dari desa dan dari bawah untuk pertumbuhan ekonomi, pemerataan ekonomi dan pemberantasan kemiskinan.	Tata kelola Pemerintahan yang efektif dan berintegritas Tatakelola Pemerintahan Terintegrasi, Taat Azaz dan Kolaboratif	Penyelenggaraan Kegiatan Pemerintahan di Tingkat Kecamatan Terhadap Masyarakat	-	20.000.000,00	
	7	01	02	2.01	0002	Peningkatan Efektifitas Kegiatan Pemerintahan di Tingkat Kecamatan														
							Jumlah Dokumen Peningkatan Efektifitas Kegiatan Pemerintahan di Tingkat Kecamatan				1 Dokumen	10.250.000,00	Kab. Tulang Bawang Barat, Pagar Dewa, Semua Kel/Desa	DANA ALOKASI UMUM (DAU)	Membangun dari desa dan dari bawah untuk pertumbuhan ekonomi, pemerataan ekonomi dan pemberantasan kemiskinan.	Tata kelola Pemerintahan yang efektif dan berintegritas Tatakelola Pemerintahan Terintegrasi, Taat Azaz dan Kolaboratif	Penyelenggaraan Kegiatan Pemerintahan di Tingkat Kecamatan Terhadap Masyarakat		20.000.000,00	KECAMATAN PAGAR DEWA
224	7	01	03			**PROGRAM PEMBERDAYAAN MASYARAKAT DESA DAN KELURAHAN**	Persentase Terlaksannya Program Pemberdayaan Masyarakat Desa dan Kelurahan	-			100 Persen	9.600.000,00						-	15.754.000,00	

No	Kode					Urusan / Bidang Urusan / Program / Outcome / Kegiatan / Sub Kegiatan	Indikator Program / Kegiatan / Sub Kegiatan	Target Akhir Periode Renstra OPD	Realisasi Capaian RENJA OPD Tahun 2024	Prakiraan Capaian Target RENJA OPD Tahun 2025	Capaian Kinerja Dan Kerangka Pendanaan						Kelompok Sasaran	Prakiraan Maju Rencana Tahun 2025		Perangkat Daerah Penanggung Jawab
											Target 2026	Pagu Indikatif (Rp)	Lokasi	Sumber Dana	Prioritas			Target	Pagu Indikatif (Rp)	
															Nasional	Daerah				
1	2					3	4	5	6	7	8	9	10	11	12	13	14	15	16	17
	7	01	03	2.01		Koordinasi Kegiatan Pemberdayaan Desa	Persentase Terlaksananya Koordinasi Kegiatan Pemberdayaan Desa	-			100 Persen	9.600.000,00			Membangun dari desa dan dari bawah untuk pertumbuhan ekonomi, pemerataan ekonomi dan pemberantasan kemiskinan.	Tata kelola Pemerintahan yang efektif dan berintegritas Tatakelola Pemerintahan Terintegrasi, Taat Azaz dan Kolaboratif	Pemberdayaan Masyarakat Desa	-	15.754.000,00	
	7	01	03	2.01	0003	Peningkatan Efektifitas Kegiatan Pemberdayaan Masyarakat di Wilayah Kecamatan														
							Jumlah Laporan Peningkatan Efektivitas Kegiatan Pemberdayaan Masyarakat di Wilayah Kecamatan				1 Laporan	9.600.000,00	Kab. Tulang Bawang Barat, Pagar Dewa, Semua Kel/Desa	DANA ALOKASI UMUM (DAU)	Membangun dari desa dan dari bawah untuk pertumbuhan ekonomi, pemerataan ekonomi dan pemberantasan kemiskinan.	Tata kelola Pemerintahan yang efektif dan berintegritas Tatakelola Pemerintahan Terintegrasi, Taat Azaz dan Kolaboratif	Pemberdayaan Masyarakat Desa		15.754.000,00	KECAMATAN PAGAR DEWA
225	7	01	06			**PROGRAM PEMBINAAN DAN PENGAWASAN PEMERINTAHAN DESA**	Persentase Terlaksananya Program Pembinaan dan Pengawasan Pemerintahan Desa	-			100	31.500.000,00						-	45.000.000,00	
	7	01	06	2.01		Fasilitasi, Rekomendasi dan Koordinasi Pembinaan dan Pengawasan Pemerintahan Desa	Terlaksananya Fasilitasi, Rekomendasi dan KoordinasiPembinaan dan Pengawasan Pemerintahan Desa	-			100 Persen	31.500.000,00			Membangun dari desa dan dari bawah untuk pertumbuhan ekonomi, pemerataan ekonomi dan pemberantasan kemiskinan.	Tata kelola Pemerintahan yang efektif dan berintegritas Tatakelola Pemerintahan Terintegrasi, Taat Azaz dan Kolaboratif	Pembinaan dan Pengawasan Pemerintahan Desa	-	45.000.000,00	
	7	01	06	2.01	0003	Fasilitasi Pengelolaan Keuangan Desa dan Pendayagunaan Aset Desa														
							Jumlah Dokumen yang Difasilitasi dalam rangka Pengelolaan Keuangan Desa dan Pendayagunaan Aset Desa				1 Dokumen	11.500.000,00	Kab. Tulang Bawang Barat, Pagar Dewa, Semua Kel/Desa	DANA ALOKASI UMUM (DAU)	Membangun dari desa dan dari bawah untuk pertumbuhan ekonomi, pemerataan ekonomi dan pemberantasan kemiskinan.	Tata kelola Pemerintahan yang efektif dan berintegritas Tatakelola Pemerintahan Terintegrasi, Taat Azaz dan Kolaboratif	Pembinaan dan Pengawasan Pemerintahan Desa		25.000.000,00	KECAMATAN PAGAR DEWA
	7	01	06	2.01	0013	Fasilitasi Penyusunan Perencanaan Pembangunan Partisipatif														
							Jumlah Dokumen Fasilitasi dalam rangka Perencanaan Pembangunan Partisipatif				1 Dokumen	20.000.000,00	Kab. Tulang Bawang Barat, Pagar Dewa, Semua Kel/Desa	DANA ALOKASI UMUM (DAU)	Membangun dari desa dan dari bawah untuk pertumbuhan ekonomi, pemerataan ekonomi dan pemberantasan kemiskinan.	Tata kelola Pemerintahan yang efektif dan berintegritas Tatakelola Pemerintahan Terintegrasi, Taat Azaz dan Kolaboratif	Pembinaan dan Pengawasan Pemerintahan Desa		20.000.000,00	KECAMATAN PAGAR DEWA
	X					NON URUSAN						1.211.489.929,00							1.259.568.429,00	
	X	XX				URUSAN PEMERINTAHAN BIDANG XX						1.211.489.929,00							1.259.568.429,00	
226	X	XX	01			**PROGRAM PENUNJANG URUSAN PEMERINTAHAN DAERAH KABUPATEN/KOTA**	Nilai SAKIP Perangkat Daerah	-			56,50	1.211.489.929,00						-	1.259.568.429,00	
	X	XX	01	2.01		Perencanaan, Penganggaran, dan Evaluasi Kinerja Perangkat Daerah	Terlaksanya Perencanaan, Penganggaran, dan Evaluasi Kinerja Perangkat Daerah	-			100 Persen	19.200.831,00			Membangun dari desa dan dari bawah untuk pertumbuhan ekonomi, pemerataan ekonomi dan pemberantasan kemiskinan.	Tata kelola Pemerintahan yang efektif dan berintegritas Tatakelola Pemerintahan Terintegrasi, Taat Azaz dan Kolaboratif	Kinerja Perangkat Daerah	-	35.000.000,00	
	X	XX	01	2.01	0001	Penyusunan Dokumen Perencanaan Perangkat Daerah														
							Jumlah Dokumen Perencanaan Perangkat Daerah				4 Dokumen	3.000.000,00	Kab. Tulang Bawang Barat, Pagar Dewa, Semua Kel/Desa	DANA ALOKASI UMUM (DAU)	Membangun dari desa dan dari bawah untuk pertumbuhan ekonomi, pemerataan ekonomi dan pemberantasan kemiskinan.	Tata kelola Pemerintahan yang efektif dan berintegritas Tatakelola Pemerintahan Terintegrasi, Taat Azaz dan Kolaboratif	Kinerja Perangkat Daerah		5.000.000,00	KECAMATAN PAGAR DEWA
	X	XX	01	2.01	0002	Koordinasi dan Penyusunan Dokumen RKA-SKPD														
							Jumlah Dokumen RKA-SKPD dan Laporan Hasil Koordinasi Penyusunan Dokumen RKA-SKPD				1 Dokumen	3.100.000,00	Kab. Tulang Bawang Barat, Pagar Dewa, Semua Kel/Desa	DANA ALOKASI UMUM (DAU)	Membangun dari desa dan dari bawah untuk pertumbuhan ekonomi, pemerataan ekonomi dan pemberantasan kemiskinan.	Tata kelola Pemerintahan yang efektif dan berintegritas Tatakelola Pemerintahan Terintegrasi, Taat Azaz dan Kolaboratif	Kinerja Perangkat Daerah		5.000.000,00	KECAMATAN PAGAR DEWA
	X	XX	01	2.01	0003	Koordinasi dan Penyusunan Dokumen Perubahan RKA-SKPD														
							Jumlah Dokumen Perubahan RKA-SKPD dan Laporan Hasil Koordinasi Penyusunan Dokumen Perubahan RKA-SKPD				1 Dokumen	2.070.831,00	Kab. Tulang Bawang Barat, Pagar Dewa, Semua Kel/Desa	DANA ALOKASI UMUM (DAU)	Membangun dari desa dan dari bawah untuk pertumbuhan ekonomi, pemerataan ekonomi dan pemberantasan kemiskinan.	Tata kelola Pemerintahan yang efektif dan berintegritas Tatakelola Pemerintahan Terintegrasi, Taat Azaz dan Kolaboratif	Kinerja Perangkat Daerah		5.000.000,00	KECAMATAN PAGAR DEWA
	X	XX	01	2.01	0004	Koordinasi dan Penyusunan DPA-SKPD														
							Jumlah Dokumen DPA-SKPD dan Laporan Hasil Koordinasi Penyusunan Dokumen DPA-SKPD				1 Dokumen	3.000.000,00	Kab. Tulang Bawang Barat, Pagar Dewa, Semua Kel/Desa	DANA ALOKASI UMUM (DAU)	Membangun dari desa dan dari bawah untuk pertumbuhan ekonomi, pemerataan ekonomi dan pemberantasan kemiskinan.	Tata kelola Pemerintahan yang efektif dan berintegritas Tatakelola Pemerintahan Terintegrasi, Taat Azaz dan Kolaboratif	Kinerja Perangkat Daerah		5.000.000,00	KECAMATAN PAGAR DEWA

No	Kode					Urusan / Bidang Urusan / Program / Outcome / Kegiatan / Sub Kegiatan	Indikator Program / Kegiatan / Sub Kegiatan	Target Akhir Periode Renstra OPD	Realisasi Capaian RENJA OPD Tahun 2024	Prakiraan Capaian Target RENJA OPD Tahun 2025	Capaian Kinerja Dan Kerangka Pendanaan						Kelompok Sasaran	Prakiraan Maju Rencana Tahun 2025		Perangkat Daerah Penanggung Jawab
											Target 2026	Pagu Indikatif (Rp)	Lokasi	Sumber Dana	Prioritas			Target	Pagu Indikatif (Rp)	
															Nasional	Daerah				
1	2					3	4	5	6	7	8	9	10	11	12	13	14	15	16	17
	X	XX	01	2.01	0005	Koordinasi dan Penyusunan Perubahan DPA- SKPD														
							Jumlah Dokumen Perubahan DPA-SKPD dan Laporan Hasil Koordinasi Penyusunan Dokumen Perubahan DPA-SKPD				1 Dokumen	3.480.000,00	Kab. Tulang Bawang Barat, Pagar Dewa, Semua Kel/Desa	DANA ALOKASI UMUM (DAU)	Membangun dari desa dan dari bawah untuk pertumbuhan ekonomi, pemerataan ekonomi dan pemberantasan kemiskinan.	Tata kelola Pemerintahan yang efektif dan berintegritas Tatakelola Pemerintahan Terintegrasi, Taat Azaz dan Kolaboratif	Kinerja Perangkat Daerah		5.000.000,00	KECAMATAN PAGAR DEWA
	X	XX	01	2.01	0006	Koordinasi dan Penyusunan Laporan Capaian Kinerja dan Ikhtisar Realisasi Kinerja SKPD														
							Jumlah Laporan Capaian Kinerja dan Ikhtisar Realisasi Kinerja SKPD dan Laporan Hasil Koordinasi Penyusunan Laporan Capaian Kinerja dan Ikhtisar Realisasi Kinerja SKPD				1 Laporan	2.000.000,00	Kab. Tulang Bawang Barat, Pagar Dewa, Semua Kel/Desa	DANA ALOKASI UMUM (DAU)	Membangun dari desa dan dari bawah untuk pertumbuhan ekonomi, pemerataan ekonomi dan pemberantasan kemiskinan.	Tata kelola Pemerintahan yang efektif dan berintegritas Tatakelola Pemerintahan Terintegrasi, Taat Azaz dan Kolaboratif	Kinerja Perangkat Daerah		5.000.000,00	KECAMATAN PAGAR DEWA
	X	XX	01	2.01	0007	Evaluasi Kinerja Perangkat Daerah														
							Jumlah Laporan Evaluasi Kinerja Perangkat Daerah				1 Laporan	2.550.000,00	Kab. Tulang Bawang Barat, Pagar Dewa, Semua Kel/Desa	DANA ALOKASI UMUM (DAU)	Membangun dari desa dan dari bawah untuk pertumbuhan ekonomi, pemerataan ekonomi dan pemberantasan kemiskinan.	Tata kelola Pemerintahan yang efektif dan berintegritas Tatakelola Pemerintahan Terintegrasi, Taat Azaz dan Kolaboratif	Kinerja Perangkat Daerah		5.000.000,00	KECAMATAN PAGAR DEWA
	X	XX	01	2.02		Administrasi Keuangan Perangkat Daerah	Tersedianya Administrasi Keuangan Perangkat Daerah	-			100 Persen	1.042.189.098,00			Membangun dari desa dan dari bawah untuk pertumbuhan ekonomi, pemerataan ekonomi dan pemberantasan kemiskinan.	Tata kelola Pemerintahan yang efektif dan berintegritas Tatakelola Pemerintahan Terintegrasi, Taat Azaz dan Kolaboratif	Seluruh ASN Kecamatan	-	1.024.082.429,00	
	X	XX	01	2.02	0001	Penyediaan Gaji dan Tunjangan ASN														
							Jumlah Orang yang Menerima Gaji dan Tunjangan ASN				8 Orang/bulan	1.001.679.098,00	Kab. Tulang Bawang Barat, Pagar Dewa, Semua Kel/Desa	DANA ALOKASI UMUM (DAU)	Membangun dari desa dan dari bawah untuk pertumbuhan ekonomi, pemerataan ekonomi dan pemberantasan kemiskinan.	Tata kelola Pemerintahan yang efektif dan berintegritas Tatakelola Pemerintahan Terintegrasi, Taat Azaz dan Kolaboratif	Seluruh ASN Kecamatan		980.322.429,00	KECAMATAN PAGAR DEWA
	X	XX	01	2.02	0003	Pelaksanaan Penatausahaan dan														
							Jumlah Dokumen Penatausahaan dan Pengujian/Verifikasi Keuangan SKPD				1 Dokumen	38.760.000,00	Kab. Tulang Bawang Barat, Pagar Dewa, Semua Kel/Desa	DANA ALOKASI UMUM (DAU)	Membangun dari desa dan dari bawah untuk pertumbuhan ekonomi, pemerataan ekonomi dan pemberantasan kemiskinan.	Tata kelola Pemerintahan yang efektif dan berintegritas Tatakelola Pemerintahan Terintegrasi, Taat Azaz dan Kolaboratif	Seluruh ASN Kecamatan		38.760.000,00	KECAMATAN PAGAR DEWA
	X	XX	01	2.02	0007	Koordinasi dan Penyusunan Laporan Keuangan Bulanan/ Triwulanan/ Semesteran SKPD														
							Jumlah Laporan Keuangan Bulanan/ Triwulanan/ Semesteran SKPD dan Laporan Koordinasi Penyusunan Laporan Keuangan Bulanan/Triwulanan/Semesteran SKPD				1 Laporan	1.750.000,00	Kab. Tulang Bawang Barat, Pagar Dewa, Semua Kel/Desa	DANA ALOKASI UMUM (DAU)	Membangun dari desa dan dari bawah untuk pertumbuhan ekonomi, pemerataan ekonomi dan pemberantasan kemiskinan.	Tata kelola Pemerintahan yang efektif dan berintegritas Tatakelola Pemerintahan Terintegrasi, Taat Azaz dan Kolaboratif	Seluruh ASN Kecamatan		5.000.000,00	KECAMATAN PAGAR DEWA
	X	XX	01	2.03		Administrasi Barang Milik Daerah pada Perangkat Daerah	-	-			-	4.800.000,00			Membangun dari desa dan dari bawah untuk pertumbuhan ekonomi, pemerataan ekonomi dan pemberantasan kemiskinan.	Tata kelola Pemerintahan yang efektif dan berintegritas Tatakelola Pemerintahan Terintegrasi, Taat Azaz dan Kolaboratif	-	-	4.800.000,00	
	X	XX	01	2.03	0006	Penatausahaan Barang Milik Daerah pada SKPD														
							Jumlah Laporan Penatausahaan Barang Milik Daerah pada SKPD				1 Laporan	4.800.000,00	Kab. Tulang Bawang Barat, Pagar Dewa, Semua Kel/Desa	DANA ALOKASI UMUM (DAU)	Membangun dari desa dan dari bawah untuk pertumbuhan ekonomi, pemerataan ekonomi dan pemberantasan kemiskinan.	Tata kelola Pemerintahan yang efektif dan berintegritas Tatakelola Pemerintahan Terintegrasi, Taat Azaz dan Kolaboratif	-		4.800.000,00	KECAMATAN PAGAR DEWA
	X	XX	01	2.05		Administrasi Kepegawaian Perangkat Daerah	Tersedianya Administrasi Kepegawaian Perangkat Daerah	-			100 Persen	1.700.000,00			Membangun dari desa dan dari bawah untuk pertumbuhan ekonomi, pemerataan ekonomi dan pemberantasan kemiskinan.	Tata kelola Pemerintahan yang efektif dan berintegritas Tatakelola Pemerintahan Terintegrasi, Taat Azaz dan Kolaboratif	pegawai Kecamatan	-	21.000.000,00	
	X	XX	01	2.05	0002	Pengadaan Pakaian Dinas beserta Atribut Kelengkapannya														
							Jumlah Paket Pakaian Dinas beserta Atribut Kelengkapan				1 Paket	0,00	Kab. Tulang Bawang Barat, Pagar Dewa, Semua Kel/Desa	DANA ALOKASI UMUM (DAU)	Membangun dari desa dan dari bawah untuk pertumbuhan ekonomi, pemerataan ekonomi dan pemberantasan kemiskinan.	Tata kelola Pemerintahan yang efektif dan berintegritas Tatakelola Pemerintahan Terintegrasi, Taat Azaz dan Kolaboratif	pegawai Kecamatan		6.000.000,00	KECAMATAN PAGAR DEWA

No	Kode					Urusan / Bidang Urusan / Program / Outcome / Kegiatan / Sub Kegiatan	Indikator Program / Kegiatan / Sub Kegiatan	Target Akhir Periode Renstra OPD	Realisasi Capaian RENJA OPD Tahun 2024	Prakiraan Capaian Target RENJA OPD Tahun 2025	Capaian Kinerja Dan Kerangka Pendanaan						Kelompok Sasaran	Prakiraan Maju Rencana Tahun 2025		Perangkat Daerah Penanggung Jawab
											Target 2026	Pagu Indikatif (Rp)	Lokasi	Sumber Dana	Prioritas			Target	Pagu Indikatif (Rp)	
															Nasional	Daerah				
1	2					3	4	5	6	7	8	9	10	11	12	13	14	15	16	17
	X	XX	01	2.05	0005	Monitoring, Evaluasi, dan Penilaian Kinerja Pegawai														
							Jumlah Dokumen Monitoring, Evaluasi, dan Penilaian Kinerja Pegawai				1 Dokumen	1.700.000,00	Kab. Tulang Bawang Barat, Pagar Dewa, Semua Kel/Desa	DANA ALOKASI UMUM (DAU)	Membangun dari desa dan dari bawah untuk pertumbuhan ekonomi, pemerataan ekonomi dan pemberantasan kemiskinan.	Tata kelola Pemerintahan yang efektif dan berintegritas Tatakelola Pemerintahan Terintegrasi, Taat Azaz dan Kolaboratif	pegawai Kecamatan		5.000.000,00	KECAMATAN PAGAR DEWA
	X	XX	01	2.05	0009	Pendidikan dan Pelatihan Pegawai Berdasarkan Tugas dan Fungsi														
							Jumlah Pegawai Berdasarkan Tugas dan Fungsi yang Mengikuti Pendidikan dan Pelatihan				1 Orang	0,00	Kab. Tulang Bawang Barat, Pagar Dewa, Semua Kel/Desa	DANA ALOKASI UMUM (DAU)	Membangun dari desa dan dari bawah untuk pertumbuhan ekonomi, pemerataan ekonomi dan pemberantasan kemiskinan.	Tata kelola Pemerintahan yang efektif dan berintegritas Tatakelola Pemerintahan Terintegrasi, Taat Azaz dan Kolaboratif	pegawai Kecamatan		10.000.000,00	KECAMATAN PAGAR DEWA
	X	XX	01	2.06		Administrasi Umum Perangkat Daerah	tersedianya Administrasi Umum Perangkat Daerah	-			100 Persen	6.800.000,00			Membangun dari desa dan dari bawah untuk pertumbuhan ekonomi, pemerataan ekonomi dan pemberantasan kemiskinan.	Tata kelola Pemerintahan yang efektif dan berintegritas Tatakelola Pemerintahan Terintegrasi, Taat Azaz dan Kolaboratif	Seluruh ASN Kecamatan	-	19.386.000,00	
	X	XX	01	2.06	0002	Penyediaan Peralatan dan Perlengkapan Kantor														
							Jumlah Paket Peralatan dan Perlengkapan Kantor yang Disediakan				12 Paket	2.500.000,00	Kab. Tulang Bawang Barat, Pagar Dewa, Semua Kel/Desa	DANA ALOKASI UMUM (DAU)	Membangun dari desa dan dari bawah untuk pertumbuhan ekonomi, pemerataan ekonomi dan pemberantasan kemiskinan.	Tata kelola Pemerintahan yang efektif dan berintegritas Tatakelola Pemerintahan Terintegrasi, Taat Azaz dan Kolaboratif	Seluruh ASN Kecamatan		11.000.000,00	KECAMATAN PAGAR DEWA
	X	XX	01	2.06	0005	Penyediaan Barang Cetakan dan Penggandaan														
							Jumlah Paket Barang Cetakan dan Penggandaan yang Disediakan				12 Paket	3.050.000,00	Kab. Tulang Bawang Barat, Pagar Dewa, Semua Kel/Desa	DANA ALOKASI UMUM (DAU)	Membangun dari desa dan dari bawah untuk pertumbuhan ekonomi, pemerataan ekonomi dan pemberantasan kemiskinan.	Tata kelola Pemerintahan yang efektif dan berintegritas Tatakelola Pemerintahan Terintegrasi, Taat Azaz dan Kolaboratif	Seluruh ASN Kecamatan		5.886.000,00	KECAMATAN PAGAR DEWA
	X	XX	01	2.06	0008	Fasilitasi Kunjungan Tamu														
							Jumlah Laporan Fasilitasi Kunjungan Tamu				1 Laporan	1.250.000,00	Kab. Tulang Bawang Barat, Pagar Dewa, Semua Kel/Desa	DANA ALOKASI UMUM (DAU)	Membangun dari desa dan dari bawah untuk pertumbuhan ekonomi, pemerataan ekonomi dan pemberantasan kemiskinan.	Tata kelola Pemerintahan yang efektif dan berintegritas Tatakelola Pemerintahan Terintegrasi, Taat Azaz dan Kolaboratif	Seluruh ASN Kecamatan		2.500.000,00	KECAMATAN PAGAR DEWA
	X	XX	01	2.07		Pengadaan Barang Milik Daerah Penunjang Urusan Pemerintah Daerah	-	-			-	0,00			Membangun dari desa dan dari bawah untuk pertumbuhan ekonomi, pemerataan ekonomi dan pemberantasan kemiskinan.	Tata kelola Pemerintahan yang efektif dan berintegritas Tatakelola Pemerintahan Terintegrasi, Taat Azaz dan Kolaboratif	-	-	16.500.000,00	
	X	XX	01	2.07	0006	Pengadaan Peralatan dan Mesin Lainnya														
							Jumlah Unit Peralatan dan Mesin Lainnya yang Disediakan				3 Unit	0,00	Kab. Tulang Bawang Barat, Pagar Dewa, Semua Kel/Desa	DANA ALOKASI UMUM (DAU)	Membangun dari desa dan dari bawah untuk pertumbuhan ekonomi, pemerataan ekonomi dan pemberantasan kemiskinan.	Tata kelola Pemerintahan yang efektif dan berintegritas Tatakelola Pemerintahan Terintegrasi, Taat Azaz dan Kolaboratif	-		16.500.000,00	KECAMATAN PAGAR DEWA
	X	XX	01	2.08		Penyediaan Jasa Penunjang Urusan Pemerintahan Daerah	Terlaksannya Penyediaan Jasa Penunjang Urusan Pemerintahan Daerah	-			100 Persen	130.800.000,00			Membangun dari desa dan dari bawah untuk pertumbuhan ekonomi, pemerataan ekonomi dan pemberantasan kemiskinan.	Tata kelola Pemerintahan yang efektif dan berintegritas Tatakelola Pemerintahan Terintegrasi, Taat Azaz dan Kolaboratif	Kendaraan Dinas Operasional atau Lapangan	-	130.800.000,00	
	X	XX	01	2.08	0002	Penyediaan Jasa Komunikasi, Sumber Daya Air dan Listrik														
							Jumlah Laporan Penyediaan Jasa Komunikasi, Sumber Daya Air dan Listrik yang Disediakan				1 Laporan	6.000.000,00	Kab. Tulang Bawang Barat, Pagar Dewa, Semua Kel/Desa	DANA ALOKASI UMUM (DAU)	Membangun dari desa dan dari bawah untuk pertumbuhan ekonomi, pemerataan ekonomi dan pemberantasan kemiskinan.	Tata kelola Pemerintahan yang efektif dan berintegritas Tatakelola Pemerintahan Terintegrasi, Taat Azaz dan Kolaboratif	Kendaraan Dinas Operasional atau Lapangan		6.000.000,00	KECAMATAN PAGAR DEWA
	X	XX	01	2.08	0004	Penyediaan Jasa Pelayanan Umum Kantor														
							Jumlah Laporan Penyediaan Jasa Pelayanan Umum Kantor yang Disediakan				1 Laporan	124.800.000,00	Kab. Tulang Bawang Barat, Pagar Dewa, Semua Kel/Desa	DANA ALOKASI UMUM (DAU)	Membangun dari desa dan dari bawah untuk pertumbuhan ekonomi, pemerataan ekonomi dan pemberantasan kemiskinan.	Tata kelola Pemerintahan yang efektif dan berintegritas Tatakelola Pemerintahan Terintegrasi, Taat Azaz dan Kolaboratif	Kendaraan Dinas Operasional atau Lapangan		124.800.000,00	KECAMATAN PAGAR DEWA

No	Kode					Urusan / Bidang Urusan / Program / Outcome / Kegiatan / Sub Kegiatan	Indikator Program / Kegiatan / Sub Kegiatan	Target Akhir Periode Renstra OPD	Realisasi Capaian RENJA OPD Tahun 2024	Prakiraan Capaian Target RENJA OPD Tahun 2025	Capaian Kinerja Dan Kerangka Pendanaan						Kelompok Sasaran	Prakiraan Maju Rencana Tahun 2025		Perangkat Daerah Penanggung Jawab
											Target 2026	Pagu Indikatif (Rp)	Lokasi	Sumber Dana	Prioritas			Target	Pagu Indikatif (Rp)	
															Nasional	Daerah				
1	2					3	4	5	6	7	8	9	10	11	12	13	14	15	16	17
	X	XX	01	2.09		Pemeliharaan Barang Milik Daerah Penunjang Urusan Pemerintahan Daerah	-	-			-	6.000.000,00			Membangun dari desa dan dari bawah untuk pertumbuhan ekonomi, pemerataan ekonomi dan pemberantasan kemiskinan.	Tata kelola Pemerintahan yang efektif dan berintegritas Tatakelola Pemerintahan Terintegrasi, Taat Azaz dan Kolaboratif	-	-	8.000.000,00	
	X	XX	01	2.09	0002	Penyediaan Jasa Pemeliharaan, Biaya Pemeliharaan, Pajak dan Perizinan Kendaraan Dinas Operasional atau Lapangan														
							Jumlah Kendaraan Dinas Operasional atau Lapangan yang Dipelihara dan dibayarkan Pajak dan Perizinannya				2 Unit	6.000.000,00	Kab. Tulang Bawang Barat, Pagar Dewa, Semua Kel/Desa	DANA ALOKASI UMUM (DAU)	Membangun dari desa dan dari bawah untuk pertumbuhan ekonomi, pemerataan ekonomi dan pemberantasan kemiskinan.	Tata kelola Pemerintahan yang efektif dan berintegritas Tatakelola Pemerintahan Terintegrasi, Taat Azaz dan Kolaboratif	-		8.000.000,00	KECAMATAN PAGAR DEWA
						KECAMATAN BATU PUTIH						1.345.366.158,00							1.345.366.158,00	
	7					UNSUR KEWILAYAHAN						1.342.366.158,00							1.342.366.158,00	
	7	01				KECAMATAN						1.342.366.158,00							1.342.366.158,00	
227	7	01	01			**PROGRAM PENUNJANG URUSAN PEMERINTAHAN DAERAH KABUPATEN/KOTA**	Nilai SAKIP Perangkat Daerah	-			58,25	1.290.109.558,00						-	1.290.109.558,00	
	7	01	01	2.01		Perencanaan, Penganggaran, dan Evaluasi Kinerja Perangkat Daerah	Terlaksanya Perencanaan, Penganggaran, dan Evaluasi Kinerja Perangkat Daerah	-			100 Persen	20.980.233,00			Membangun dari desa dan dari bawah untuk pertumbuhan ekonomi, pemerataan ekonomi dan pemberantasan kemiskinan.	Tata kelola Pemerintahan yang efektif dan berintegritas Tatakelola Pemerintahan Terintegrasi, Taat Azaz dan Kolaboratif	Kinerja Perangkat Daerah	-	20.980.233,00	
	7	01	01	2.01	0001	Penyusunan Dokumen Perencanaan Perangkat Daerah														
							Jumlah Dokumen Perencanaan Perangkat Daerah				1 Dokumen	4.130.233,00	Kab. Tulang Bawang Barat, Batu Putih, Semua Kel/Desa	DANA ALOKASI UMUM (DAU)	Membangun dari desa dan dari bawah untuk pertumbuhan ekonomi, pemerataan ekonomi dan pemberantasan kemiskinan.	Tata kelola Pemerintahan yang efektif dan berintegritas Tatakelola Pemerintahan Terintegrasi, Taat Azaz dan Kolaboratif	Kinerja Perangkat Daerah		4.130.233,00	KECAMATAN BATU PUTIH
	7	01	01	2.01	0002	Koordinasi dan Penyusunan Dokumen RKA-SKPD														
							Jumlah Dokumen RKA-SKPD dan Laporan Hasil Koordinasi Penyusunan Dokumen RKA-SKPD				1 Dokumen	1.600.000,00	Kab. Tulang Bawang Barat, Batu Putih, Semua Kel/Desa	DANA ALOKASI UMUM (DAU)	Membangun dari desa dan dari bawah untuk pertumbuhan ekonomi, pemerataan ekonomi dan pemberantasan kemiskinan.	Tata kelola Pemerintahan yang efektif dan berintegritas Tatakelola Pemerintahan Terintegrasi, Taat Azaz dan Kolaboratif	Kinerja Perangkat Daerah		1.600.000,00	KECAMATAN BATU PUTIH
	7	01	01	2.01	0003	Koordinasi dan Penyusunan Dokumen Perubahan RKA-SKPD														
							Jumlah Dokumen Perubahan RKA-SKPD dan Laporan Hasil Koordinasi Penyusunan Dokumen Perubahan RKA-SKPD				1 Dokumen	3.000.000,00	Kab. Tulang Bawang Barat, Batu Putih, Semua Kel/Desa	DANA ALOKASI UMUM (DAU)	Membangun dari desa dan dari bawah untuk pertumbuhan ekonomi, pemerataan ekonomi dan pemberantasan kemiskinan.	Tata kelola Pemerintahan yang efektif dan berintegritas Tatakelola Pemerintahan Terintegrasi, Taat Azaz dan Kolaboratif	Kinerja Perangkat Daerah		3.000.000,00	KECAMATAN BATU PUTIH
	7	01	01	2.01	0004	Koordinasi dan Penyusunan DPA-SKPD														
							Jumlah Dokumen DPA-SKPD dan Laporan Hasil Koordinasi Penyusunan Dokumen DPA-SKPD				1 Dokumen	3.400.000,00	Kab. Tulang Bawang Barat, Batu Putih, Semua Kel/Desa	DANA ALOKASI UMUM (DAU)	Membangun dari desa dan dari bawah untuk pertumbuhan ekonomi, pemerataan ekonomi dan pemberantasan kemiskinan.	Tata kelola Pemerintahan yang efektif dan berintegritas Tatakelola Pemerintahan Terintegrasi, Taat Azaz dan Kolaboratif	Kinerja Perangkat Daerah		3.400.000,00	KECAMATAN BATU PUTIH
	7	01	01	2.01	0005	Koordinasi dan Penyusunan Perubahan DPA- SKPD														
							Jumlah Dokumen Perubahan DPA-SKPD dan Laporan Hasil Koordinasi Penyusunan Dokumen Perubahan DPA-SKPD				1 Dokumen	3.250.000,00	Kab. Tulang Bawang Barat, Batu Putih, Semua Kel/Desa	DANA ALOKASI UMUM (DAU)	Membangun dari desa dan dari bawah untuk pertumbuhan ekonomi, pemerataan ekonomi dan pemberantasan kemiskinan.	Tata kelola Pemerintahan yang efektif dan berintegritas Tatakelola Pemerintahan Terintegrasi, Taat Azaz dan Kolaboratif	Kinerja Perangkat Daerah		3.250.000,00	KECAMATAN BATU PUTIH
	7	01	01	2.01	0006	Koordinasi dan Penyusunan Laporan Capaian Kinerja dan Ikhtisar Realisasi Kinerja SKPD														
							Jumlah Laporan Capaian Kinerja dan Ikhtisar Realisasi Kinerja SKPD dan Laporan Hasil Koordinasi Penyusunan Laporan Capaian Kinerja dan Ikhtisar Realisasi Kinerja SKPD				1 Laporan	2.600.000,00	Kab. Tulang Bawang Barat, Batu Putih, Semua Kel/Desa	DANA ALOKASI UMUM (DAU)	Membangun dari desa dan dari bawah untuk pertumbuhan ekonomi, pemerataan ekonomi dan pemberantasan kemiskinan.	Tata kelola Pemerintahan yang efektif dan berintegritas Tatakelola Pemerintahan Terintegrasi, Taat Azaz dan Kolaboratif	Kinerja Perangkat Daerah		2.600.000,00	KECAMATAN BATU PUTIH
	7	01	01	2.01	0007	Evaluasi Kinerja Perangkat Daerah														
							Jumlah Laporan Evaluasi Kinerja Perangkat Daerah				1 Laporan	3.000.000,00	Kab. Tulang Bawang Barat, Batu Putih, Semua Kel/Desa	DANA ALOKASI UMUM (DAU)	Membangun dari desa dan dari bawah untuk pertumbuhan ekonomi, pemerataan ekonomi dan pemberantasan kemiskinan.	Tata kelola Pemerintahan yang efektif dan berintegritas Tatakelola Pemerintahan Terintegrasi, Taat Azaz dan Kolaboratif	Kinerja Perangkat Daerah		3.000.000,00	KECAMATAN BATU PUTIH

No	Kode					Urusan / Bidang Urusan / Program / Outcome / Kegiatan / Sub Kegiatan	Indikator Program / Kegiatan / Sub Kegiatan	Target Akhir Periode Renstra OPD	Realisasi Capaian RENJA OPD Tahun 2024	Prakiraan Capaian Target RENJA OPD Tahun 2025	Capaian Kinerja Dan Kerangka Pendanaan						Kelompok Sasaran	Prakiraan Maju Rencana Tahun 2025		Perangkat Daerah Penanggung Jawab
											Target 2026	Pagu Indikatif (Rp)	Lokasi	Sumber Dana	Prioritas			Target	Pagu Indikatif (Rp)	
															Nasional	Daerah				
1	2					3	4	5	6	7	8	9	10	11	12	13	14	15	16	17
	7	01	01	2.02		Administrasi Keuangan Perangkat Daerah	Tersedianya Administrasi Keuangan Perangkat Daerah	-			100 Persen	1.108.553.425,00			Membangun dari desa dan dari bawah untuk pertumbuhan ekonomi, pemerataan ekonomi dan pemberantasan kemiskinan.	Tata kelola Pemerintahan yang efektif dan berintegritas Tatakelola Pemerintahan Terintegrasi, Taat Azaz dan Kolaboratif	Kinerja Perangkat Daerah	-	1.108.553.425,00	
	7	01	01	2.02	0001	Penyediaan Gaji dan Tunjangan ASN														
							Jumlah Orang yang Menerima Gaji dan Tunjangan ASN				8 Orang/bulan	1.064.833.425,00	Kab. Tulang Bawang Barat, Batu Putih, Semua Kel/Desa	DANA ALOKASI UMUM (DAU)	Membangun dari desa dan dari bawah untuk pertumbuhan ekonomi, pemerataan ekonomi dan pemberantasan kemiskinan.	Tata kelola Pemerintahan yang efektif dan berintegritas Tatakelola Pemerintahan Terintegrasi, Taat Azaz dan Kolaboratif	Kinerja Perangkat Daerah		1.064.833.425,00	KECAMATAN BATU PUTIH
	7	01	01	2.02	0003	Pelaksanaan Penatausahaan dan														
							Jumlah Dokumen Penatausahaan dan Pengujian/Verifikasi Keuangan SKPD				1 Dokumen	42.360.000,00	Kab. Tulang Bawang Barat, Batu Putih, Semua Kel/Desa	DANA ALOKASI UMUM (DAU)	Membangun dari desa dan dari bawah untuk pertumbuhan ekonomi, pemerataan ekonomi dan pemberantasan kemiskinan.	Tata kelola Pemerintahan yang efektif dan berintegritas Tatakelola Pemerintahan Terintegrasi, Taat Azaz dan Kolaboratif	Kinerja Perangkat Daerah		42.360.000,00	KECAMATAN BATU PUTIH
	7	01	01	2.02	0007	Koordinasi dan Penyusunan Laporan Keuangan Bulanan/ Triwulanan/ Semesteran SKPD														
							Jumlah Laporan Keuangan Bulanan/ Triwulanan/ Semesteran SKPD dan Laporan Koordinasi Penyusunan Laporan Keuangan Bulanan/Triwulanan/Semesteran SKPD				1 Laporan	1.360.000,00	Kab. Tulang Bawang Barat, Batu Putih, Semua Kel/Desa	DANA ALOKASI UMUM (DAU)	Membangun dari desa dan dari bawah untuk pertumbuhan ekonomi, pemerataan ekonomi dan pemberantasan kemiskinan.	Tata kelola Pemerintahan yang efektif dan berintegritas Tatakelola Pemerintahan Terintegrasi, Taat Azaz dan Kolaboratif	Kinerja Perangkat Daerah		1.360.000,00	KECAMATAN BATU PUTIH
	7	01	01	2.03		Administrasi Barang Milik Daerah pada Perangkat Daerah	Tersedianya Administrasi Barang Milik Daerah pada Perangkat Daerah	-			100 Persen	8.000.000,00			Membangun dari desa dan dari bawah untuk pertumbuhan ekonomi, pemerataan ekonomi dan pemberantasan kemiskinan.	Tata kelola Pemerintahan yang efektif dan berintegritas Tatakelola Pemerintahan Terintegrasi, Taat Azaz dan Kolaboratif	Kinerja Perangkat Daerah	-	8.000.000,00	
	7	01	01	2.03	0006	Penatausahaan Barang Milik Daerah pada SKPD														
							Jumlah Laporan Penatausahaan Barang Milik Daerah pada SKPD				1 Laporan	8.000.000,00	Kab. Tulang Bawang Barat, Batu Putih, Semua Kel/Desa	DANA ALOKASI UMUM (DAU)	Membangun dari desa dan dari bawah untuk pertumbuhan ekonomi, pemerataan ekonomi dan pemberantasan kemiskinan.	Tata kelola Pemerintahan yang efektif dan berintegritas Tatakelola Pemerintahan Terintegrasi, Taat Azaz dan Kolaboratif	Kinerja Perangkat Daerah		8.000.000,00	KECAMATAN BATU PUTIH
	7	01	01	2.05		Administrasi Kepegawaian Perangkat Daerah	Tersedianya Administrasi Kepegawaian Perangkat Daerah	-			100 Persen	1.499.900,00			-	Tata kelola Pemerintahan yang efektif dan berintegritas Tatakelola Pemerintahan Terintegrasi, Taat Azaz dan Kolaboratif	Aparatur Kecamatan	-	1.499.900,00	
	7	01	01	2.05	0005	Monitoring, Evaluasi, dan Penilaian Kinerja Pegawai														
							Jumlah Dokumen Monitoring, Evaluasi, dan Penilaian Kinerja Pegawai				1 Dokumen	1.499.900,00	Kab. Tulang Bawang Barat, Batu Putih, Semua Kel/Desa	DANA ALOKASI UMUM (DAU)	-	Tata kelola Pemerintahan yang efektif dan berintegritas Tatakelola Pemerintahan Terintegrasi, Taat Azaz dan Kolaboratif	Aparatur Kecamatan		1.499.900,00	KECAMATAN BATU PUTIH
	7	01	01	2.05	0009	Pendidikan dan Pelatihan Pegawai Berdasarkan Tugas dan Fungsi														
							Jumlah Pegawai Berdasarkan Tugas dan Fungsi yang Mengikuti Pendidikan dan Pelatihan				0 Orang	0,00	Kab. Tulang Bawang Barat, Batu Putih, Semua Kel/Desa	DANA ALOKASI UMUM (DAU)	-	Tata kelola Pemerintahan yang efektif dan berintegritas Tatakelola Pemerintahan Terintegrasi, Taat Azaz dan Kolaboratif	Aparatur Kecamatan		0,00	KECAMATAN BATU PUTIH
	7	01	01	2.06		Administrasi Umum Perangkat Daerah	tersedianya Administrasi Umum Perangkat Daerah	-			100 Persen	18.242.000,00			Membangun dari desa dan dari bawah untuk pertumbuhan ekonomi, pemerataan ekonomi dan pemberantasan kemiskinan.	Tata kelola Pemerintahan yang efektif dan berintegritas Tatakelola Pemerintahan Terintegrasi, Taat Azaz dan Kolaboratif	Kinerja Perangkat Daerah	-	18.242.000,00	
	7	01	01	2.06	0002	Penyediaan Peralatan dan Perlengkapan Kantor														
							Jumlah Paket Peralatan dan Perlengkapan Kantor yang Disediakan				1 Paket	11.033.000,00	Kab. Tulang Bawang Barat, Batu Putih, Semua Kel/Desa	DANA ALOKASI UMUM (DAU)	Membangun dari desa dan dari bawah untuk pertumbuhan ekonomi, pemerataan ekonomi dan pemberantasan kemiskinan.	Tata kelola Pemerintahan yang efektif dan berintegritas Tatakelola Pemerintahan Terintegrasi, Taat Azaz dan Kolaboratif	Kinerja Perangkat Daerah		11.033.000,00	KECAMATAN BATU PUTIH
	7	01	01	2.06	0003	Penyediaan Peralatan Rumah Tangga														

No	Kode					Urusan / Bidang Urusan / Program / Outcome / Kegiatan / Sub Kegiatan	Indikator Program / Kegiatan / Sub Kegiatan	Target Akhir Periode Renstra OPD	Realisasi Capaian RENJA OPD Tahun 2024	Prakiraan Capaian Target RENJA OPD Tahun 2025	Capaian Kinerja Dan Kerangka Pendanaan						Kelompok Sasaran	Prakiraan Maju Rencana Tahun 2025		Perangkat Daerah Penanggung Jawab
											Target 2026	Pagu Indikatif (Rp)	Lokasi	Sumber Dana	Prioritas			Target	Pagu Indikatif (Rp)	
															Nasional	Daerah				
1	2					3	4	5	6	7	8	9	10	11	12	13	14	15	16	17
							Jumlah Paket Peralatan Rumah Tangga yang Disediakan				5 Paket	5.209.000,00	Kab. Tulang Bawang Barat, Batu Putih, Semua Kel/Desa	DANA ALOKASI UMUM (DAU)	Membangun dari desa dan dari bawah untuk pertumbuhan ekonomi, pemerataan ekonomi dan pemberantasan kemiskinan.	Tata kelola Pemerintahan yang efektif dan berintegritas Tatakelola Pemerintahan Terintegrasi, Taat Azaz dan Kolaboratif	Kinerja Perangkat Daerah		5.209.000,00	KECAMATAN BATU PUTIH
	7	01	01	2.06	0005	Penyediaan Barang Cetakan dan Penggandaan														
							Jumlah Paket Barang Cetakan dan Penggandaan yang Disediakan				4 Paket	2.000.000,00	Kab. Tulang Bawang Barat, Batu Putih, Semua Kel/Desa	DANA ALOKASI UMUM (DAU)	Membangun dari desa dan dari bawah untuk pertumbuhan ekonomi, pemerataan ekonomi dan pemberantasan kemiskinan.	Tata kelola Pemerintahan yang efektif dan berintegritas Tatakelola Pemerintahan Terintegrasi, Taat Azaz dan Kolaboratif	Kinerja Perangkat Daerah		2.000.000,00	KECAMATAN BATU PUTIH
	7	01	01	2.08		Penyediaan Jasa Penunjang Urusan Pemerintahan Daerah	Terlaksannya Penyediaan Jasa Penunjang Urusan Pemerintahan Daerah	-			100 Persen	129.534.000,00			Membangun dari desa dan dari bawah untuk pertumbuhan ekonomi, pemerataan ekonomi dan pemberantasan kemiskinan.	Tata kelola Pemerintahan yang efektif dan berintegritas Tatakelola Pemerintahan Terintegrasi, Taat Azaz dan Kolaboratif	Kinerja Perangkat Daerah	-	129.534.000,00	
	7	01	01	2.08	0002	Penyediaan Jasa Komunikasi, Sumber Daya Air dan Listrik														
							Jumlah Laporan Penyediaan Jasa Komunikasi, Sumber Daya Air dan Listrik yang Disediakan				1 Laporan	9.000.000,00	Kab. Tulang Bawang Barat, Batu Putih, Semua Kel/Desa	DANA ALOKASI UMUM (DAU)	Membangun dari desa dan dari bawah untuk pertumbuhan ekonomi, pemerataan ekonomi dan pemberantasan kemiskinan.	Tata kelola Pemerintahan yang efektif dan berintegritas Tatakelola Pemerintahan Terintegrasi, Taat Azaz dan Kolaboratif	Kinerja Perangkat Daerah		9.000.000,00	KECAMATAN BATU PUTIH
	7	01	01	2.08	0004	Penyediaan Jasa Pelayanan Umum Kantor														
							Jumlah Laporan Penyediaan Jasa Pelayanan Umum Kantor yang Disediakan				1 Laporan	120.534.000,00	Kab. Tulang Bawang Barat, Batu Putih, Semua Kel/Desa	DANA ALOKASI UMUM (DAU)	Membangun dari desa dan dari bawah untuk pertumbuhan ekonomi, pemerataan ekonomi dan pemberantasan kemiskinan.	Tata kelola Pemerintahan yang efektif dan berintegritas Tatakelola Pemerintahan Terintegrasi, Taat Azaz dan Kolaboratif	Kinerja Perangkat Daerah		120.534.000,00	KECAMATAN BATU PUTIH
	7	01	01	2.09		Pemeliharaan Barang Milik Daerah Penunjang Urusan Pemerintahan Daerah	Terlaksananya Pemeliharaan Barang Milik Daerah Penunjang Urusan Pemerintahan Daerah	-			100 Persen	3.300.000,00			Membangun dari desa dan dari bawah untuk pertumbuhan ekonomi, pemerataan ekonomi dan pemberantasan kemiskinan.	Tata kelola Pemerintahan yang efektif dan berintegritas Tatakelola Pemerintahan Terintegrasi, Taat Azaz dan Kolaboratif	Kinerja Perangkat Daerah	-	3.300.000,00	
	7	01	01	2.09	0002	Penyediaan Jasa Pemeliharaan, Biaya Pemeliharaan, Pajak dan Perizinan Kendaraan Dinas Operasional atau Lapangan														
							Jumlah Kendaraan Dinas Operasional atau Lapangan yang Dipelihara dan dibayarkan Pajak dan Perizinannya				2 Unit	3.300.000,00	Kab. Tulang Bawang Barat, Batu Putih, Semua Kel/Desa	DANA ALOKASI UMUM (DAU)	Membangun dari desa dan dari bawah untuk pertumbuhan ekonomi, pemerataan ekonomi dan pemberantasan kemiskinan.	Tata kelola Pemerintahan yang efektif dan berintegritas Tatakelola Pemerintahan Terintegrasi, Taat Azaz dan Kolaboratif	Kinerja Perangkat Daerah		3.300.000,00	KECAMATAN BATU PUTIH
228	7	01	02			**PROGRAM PENYELENGGARAAN PEMERINTAHAN DAN PELAYANAN PUBLIK**	Nilai IKM Perangkat Daerah	-			75,05	14.210.000,00						-	14.210.000,00	
	7	01	02	2.01		Koordinasi Penyelenggaraan Kegiatan Pemerintahan di Tingkat Kecamatan	terlaksananya Koordinasi Penyelenggaraan KegiatanPemerintahan di Tingkat Kecamatan	-			100 Persen	14.210.000,00			Membangun dari desa dan dari bawah untuk pertumbuhan ekonomi, pemerataan ekonomi dan pemberantasan kemiskinan.	Tata kelola Pemerintahan yang efektif dan berintegritas Tatakelola Pemerintahan Terintegrasi, Taat Azaz dan Kolaboratif	Masyarakat	-	14.210.000,00	
	7	01	02	2.01	0002	Peningkatan Efektifitas Kegiatan Pemerintahan di Tingkat Kecamatan														
							Jumlah Dokumen Peningkatan Efektifitas Kegiatan Pemerintahan di Tingkat Kecamatan				1 Dokumen	14.210.000,00	Kab. Tulang Bawang Barat, Batu Putih, Semua Kel/Desa	DANA ALOKASI UMUM (DAU)	Membangun dari desa dan dari bawah untuk pertumbuhan ekonomi, pemerataan ekonomi dan pemberantasan kemiskinan.	Tata kelola Pemerintahan yang efektif dan berintegritas Tatakelola Pemerintahan Terintegrasi, Taat Azaz dan Kolaboratif	Masyarakat		14.210.000,00	KECAMATAN BATU PUTIH
229	7	01	03			**PROGRAM PEMBERDAYAAN MASYARAKAT DESA DAN KELURAHAN**	Persentase Terlaksannya Program Pemberdayaan Masyarakat Desa dan Kelurahan	-			100	3.320.000,00						-	3.320.000,00	
	7	01	03	2.01		Koordinasi Kegiatan Pemberdayaan Desa	Terlaksananya Koordinasi Kegiatan Pemberdayaan Desa	-			100 Persen	3.320.000,00			Membangun dari desa dan dari bawah untuk pertumbuhan ekonomi, pemerataan ekonomi dan pemberantasan kemiskinan.	Tata kelola Pemerintahan yang efektif dan berintegritas Tatakelola Pemerintahan Terintegrasi, Taat Azaz dan Kolaboratif	Pemerintahan Desa dan aparatur desa	-	3.320.000,00	
	7	01	03	2.01	0003	Peningkatan Efektifitas Kegiatan Pemberdayaan Masyarakat di Wilayah Kecamatan														

No	Kode					Urusan / Bidang Urusan / Program / Outcome / Kegiatan / Sub Kegiatan	Indikator Program / Kegiatan / Sub Kegiatan	Target Akhir Periode Renstra OPD	Realisasi Capaian RENJA OPD Tahun 2024	Prakiraan Capaian Target RENJA OPD Tahun 2025	Capaian Kinerja Dan Kerangka Pendanaan						Kelompok Sasaran	Prakiraan Maju Rencana Tahun 2025		Perangkat Daerah Penanggung Jawab
											Target 2026	Pagu Indikatif (Rp)	Lokasi	Sumber Dana	Prioritas			Target	Pagu Indikatif (Rp)	
															Nasional	Daerah				
1	2					3	4	5	6	7	8	9	10	11	12	13	14	15	16	17
							Jumlah Laporan Peningkatan Efektivitas Kegiatan Pemberdayaan Masyarakat di Wilayah Kecamatan				1 Laporan	3.320.000,00	Kab. Tulang Bawang Barat, Batu Putih, Semua Kel/Desa	DANA ALOKASI UMUM (DAU)	Membangun dari desa dan dari bawah untuk pertumbuhan ekonomi, pemerataan ekonomi dan pemberantasan kemiskinan.	Tata kelola Pemerintahan yang efektif dan berintegritas Tatakelola Pemerintahan Terintegrasi, Taat Azaz dan Kolaboratif	Pemerintahan Desa dan aparatur desa		3.320.000,00	KECAMATAN BATU PUTIH
230	7	01	06			**PROGRAM PEMBINAAN DAN PENGAWASAN PEMERINTAHAN DESA**	Persentase Terlaksananya Program Pembinaan dan Pengawasan Pemerintahan Desa	-			100	34.726.600,00						-	34.726.600,00	
	7	01	06	2.01		Fasilitasi, Rekomendasi dan Koordinasi Pembinaan dan Pengawasan Pemerintahan Desa	Terlaksananya Fasilitasi, Rekomendasi dan KoordinasiPembinaan dan Pengawasan Pemerintahan Desa	-			100 Persen	34.726.600,00			Membangun dari desa dan dari bawah untuk pertumbuhan ekonomi, pemerataan ekonomi dan pemberantasan kemiskinan.	Tata kelola Pemerintahan yang efektif dan berintegritas Tatakelola Pemerintahan Terintegrasi, Taat Azaz dan Kolaboratif	Aparatur Desa	-	34.726.600,00	
	7	01	06	2.01	0003	Fasilitasi Pengelolaan Keuangan Desa dan Pendayagunaan Aset Desa														
							Jumlah Dokumen yang Difasilitasi dalam rangka Pengelolaan Keuangan Desa dan Pendayagunaan Aset Desa				1 Dokumen	14.726.600,00	Kab. Tulang Bawang Barat, Batu Putih, Semua Kel/Desa	DANA ALOKASI UMUM (DAU)	Membangun dari desa dan dari bawah untuk pertumbuhan ekonomi, pemerataan ekonomi dan pemberantasan kemiskinan.	Tata kelola Pemerintahan yang efektif dan berintegritas Tatakelola Pemerintahan Terintegrasi, Taat Azaz dan Kolaboratif	Aparatur Desa		14.726.600,00	KECAMATAN BATU PUTIH
	7	01	06	2.01	0013	Fasilitasi Penyusunan Perencanaan Pembangunan Partisipatif														
							Jumlah Dokumen Fasilitasi dalam rangka Perencanaan Pembangunan Partisipatif				1 Dokumen	20.000.000,00	Kab. Tulang Bawang Barat, Batu Putih, Semua Kel/Desa	DANA ALOKASI UMUM (DAU)	Membangun dari desa dan dari bawah untuk pertumbuhan ekonomi, pemerataan ekonomi dan pemberantasan kemiskinan.	Tata kelola Pemerintahan yang efektif dan berintegritas Tatakelola Pemerintahan Terintegrasi, Taat Azaz dan Kolaboratif	Aparatur Desa		20.000.000,00	KECAMATAN BATU PUTIH
	X					NON URUSAN						3.000.000,00							3.000.000,00	
	X	XX				URUSAN PEMERINTAHAN BIDANG XX						3.000.000,00							3.000.000,00	
231	X	XX	01			**PROGRAM PENUNJANG URUSAN PEMERINTAHAN DAERAH KABUPATEN/KOTA**	Nilai SAKIP Perangkat Daerah	-			58,25	3.000.000,00						-	3.000.000,00	
	X	XX	01	2.06		Administrasi Umum Perangkat Daerah	tersedianya Administrasi Umum Perangkat Daerah	-			100 Persen	3.000.000,00			Membangun dari desa dan dari bawah untuk pertumbuhan ekonomi, pemerataan ekonomi dan pemberantasan kemiskinan.	Tata kelola Pemerintahan yang efektif dan berintegritas Tatakelola Pemerintahan Terintegrasi, Taat Azaz dan Kolaboratif	-	-	3.000.000,00	
	X	XX	01	2.06	0001	Penyediaan Komponen Instalasi														
							Jumlah Paket Komponen Instalasi Listrik/Penerangan Bangunan Kantor yang Disediakan				12 Paket	3.000.000,00	Kab. Tulang Bawang Barat, Batu Putih, Semua Kel/Desa	DANA ALOKASI UMUM (DAU)	Membangun dari desa dan dari bawah untuk pertumbuhan ekonomi, pemerataan ekonomi dan pemberantasan kemiskinan.	Tata kelola Pemerintahan yang efektif dan berintegritas Tatakelola Pemerintahan Terintegrasi, Taat Azaz dan Kolaboratif	-		3.000.000,00	KECAMATAN BATU PUTIH
						BADAN KESATUAN BANGSA DAN POLITIK DAERAH						4.185.593.007,00							4.387.996.317,00	
	8					UNSUR PEMERINTAHAN UMUM						4.185.593.007,00							4.387.996.317,00	
	8	01				KESATUAN BANGSA DAN POLITIK						4.185.593.007,00							4.387.996.317,00	
232	8	01	01			**PROGRAM PENUNJANG URUSAN PEMERINTAHAN DAERAH KABUPATEN/KOTA**	**Nilai SAKIP Perangkat**	-			58,99	2.172.961.983,00						-	2.223.996.317,00	
	8	01	01	2.01		Perencanaan, Penganggaran, dan Evaluasi Kinerja Perangkat Daerah	Jumlah Dokumen Perencanaan Perangkat Daerah	-			7 Dokumen	35.000.000,00			Memperkuat reformasi politik, hukum dan birokrasi, serta memperkuat pencegahan dan pemberantasan korupsi, narkoba, judi, dan penyeludupan	Peningkatan kehidupan masyarakat yang harmonis, aman dan berbudaya Mengembangkan Kehidupan Masyarakat Harmonis, Aman dan Berbudaya	administrasi Perkantoran	-	35.700.000,00	
	8	01	01	2.01	0001	Penyusunan Dokumen Perencanaan Perangkat Daerah														
							Jumlah Dokumen Perencanaan Perangkat Daerah				2 Dokumen	5.000.000,00	Kab. Tulang Bawang Barat, Tulang Bawang Tengah, Semua Kel/Desa	DANA ALOKASI UMUM (DAU)	Memperkuat reformasi politik, hukum dan birokrasi, serta memperkuat pencegahan dan pemberantasan korupsi, narkoba, judi, dan penyeludupan	Peningkatan kehidupan masyarakat yang harmonis, aman dan berbudaya Mengembangkan Kehidupan Masyarakat Harmonis, Aman dan Berbudaya	administrasi Perkantoran		5.100.000,00	BADAN KESATUAN BANGSA DAN POLITIK DAERAH
	8	01	01	2.01	0002	Koordinasi dan Penyusunan Dokumen RKA-SKPD														
							Jumlah Dokumen RKA-SKPD dan Laporan Hasil Koordinasi Penyusunan Dokumen RKA-SKPD				5 Dokumen	5.000.000,00	Kab. Tulang Bawang Barat, Tulang Bawang Tengah, Semua Kel/Desa	DANA ALOKASI UMUM (DAU)	Memperkuat reformasi politik, hukum dan birokrasi, serta memperkuat pencegahan dan pemberantasan korupsi, narkoba, judi, dan penyeludupan	Peningkatan kehidupan masyarakat yang harmonis, aman dan berbudaya Mengembangkan Kehidupan Masyarakat Harmonis, Aman dan Berbudaya	administrasi Perkantoran		5.100.000,00	BADAN KESATUAN BANGSA DAN POLITIK DAERAH
	8	01	01	2.01	0003	Koordinasi dan Penyusunan Dokumen Perubahan RKA-SKPD														

No	Kode					Urusan / Bidang Urusan / Program / Outcome / Kegiatan / Sub Kegiatan	Indikator Program / Kegiatan / Sub Kegiatan	Target Akhir Periode Renstra OPD	Realisasi Capaian RENJA OPD Tahun 2024	Prakiraan Capaian Target RENJA OPD Tahun 2025	Capaian Kinerja Dan Kerangka Pendanaan						Kelompok Sasaran	Prakiraan Maju Rencana Tahun 2025		Perangkat Daerah Penanggung Jawab
											Target 2026	Pagu Indikatif (Rp)	Lokasi	Sumber Dana	Prioritas			Target	Pagu Indikatif (Rp)	
															Nasional	Daerah				
1	2					3	4	5	6	7	8	9	10	11	12	13	14	15	16	17
							Jumlah Dokumen Perubahan RKA-SKPD dan Laporan Hasil Koordinasi Penyusunan Dokumen Perubahan RKA-SKPD				1 Dokumen	5.000.000,00	Kab. Tulang Bawang Barat, Tulang Bawang Tengah, Semua Kel/Desa	DANA ALOKASI UMUM (DAU)	Memperkuat reformasi politik, hukum dan birokrasi, serta memperkuat pencegahan dan pemberantasan korupsi, narkoba, judi, dan penyeludupan	Peningkatan kehidupan masyarakat yang harmonis, aman dan berbudaya Mengembangkan Kehidupan Masyarakat Harmonis, Aman dan Berbudaya	administrasi Perkantoran		5.100.000,00	BADAN KESATUAN BANGSA DAN POLITIK DAERAH
	8	01	01	2.01	0004	Koordinasi dan Penyusunan DPA-SKPD														
							Jumlah Dokumen DPA-SKPD dan Laporan Hasil Koordinasi Penyusunan Dokumen DPA-SKPD				1 Dokumen	5.000.000,00	Kab. Tulang Bawang Barat, Semua Kecamatan, Semua Kel/Desa	DANA ALOKASI UMUM (DAU)	-	Peningkatan kehidupan masyarakat yang harmonis, aman dan berbudaya Mengembangkan Kehidupan Masyarakat Harmonis, Aman dan Berbudaya	administrasi Perkantoran		5.100.000,00	BADAN KESATUAN BANGSA DAN POLITIK DAERAH
	8	01	01	2.01	0005	Koordinasi dan Penyusunan Perubahan DPA- SKPD														
							Jumlah Dokumen Perubahan DPA-SKPD dan Laporan Hasil Koordinasi Penyusunan Dokumen Perubahan DPA-SKPD				1 Dokumen	5.000.000,00	Kab. Tulang Bawang Barat, Tulang Bawang Tengah, Semua Kel/Desa	DANA ALOKASI UMUM (DAU)	Memperkuat reformasi politik, hukum dan birokrasi, serta memperkuat pencegahan dan pemberantasan korupsi, narkoba, judi, dan penyeludupan	Peningkatan kehidupan masyarakat yang harmonis, aman dan berbudaya Mengembangkan Kehidupan Masyarakat Harmonis, Aman dan Berbudaya	administrasi Perkantoran		5.100.000,00	BADAN KESATUAN BANGSA DAN POLITIK DAERAH
	8	01	01	2.01	0006	Koordinasi dan Penyusunan Laporan Capaian Kinerja dan Ikhtisar Realisasi Kinerja SKPD														
							Jumlah Laporan Capaian Kinerja dan Ikhtisar Realisasi Kinerja SKPD dan Laporan Hasil Koordinasi Penyusunan Laporan Capaian Kinerja dan Ikhtisar Realisasi Kinerja SKPD				1 Laporan	5.000.000,00	Kab. Tulang Bawang Barat, Tulang Bawang Tengah, Semua Kel/Desa	DANA ALOKASI UMUM (DAU)	Memperkuat reformasi politik, hukum dan birokrasi, serta memperkuat pencegahan dan pemberantasan korupsi, narkoba, judi, dan penyeludupan	Peningkatan kehidupan masyarakat yang harmonis, aman dan berbudaya Mengembangkan Kehidupan Masyarakat Harmonis, Aman dan Berbudaya	administrasi Perkantoran		5.100.000,00	BADAN KESATUAN BANGSA DAN POLITIK DAERAH
	8	01	01	2.01	0007	Evaluasi Kinerja Perangkat Daerah														
							Jumlah Laporan Evaluasi Kinerja Perangkat Daerah				1 Laporan	5.000.000,00	Kab. Tulang Bawang Barat, Tulang Bawang Tengah, Semua Kel/Desa	DANA ALOKASI UMUM (DAU)	Memperkuat reformasi politik, hukum dan birokrasi, serta memperkuat pencegahan dan pemberantasan korupsi, narkoba, judi, dan penyeludupan	Peningkatan kehidupan masyarakat yang harmonis, aman dan berbudaya Mengembangkan Kehidupan Masyarakat Harmonis, Aman dan Berbudaya	administrasi Perkantoran		5.100.000,00	BADAN KESATUAN BANGSA DAN POLITIK DAERAH
	8	01	01	2.02		Administrasi Keuangan Perangkat Daerah	Jumlah Dokumen Penatausahaan dan Pengujian/Verifikasi Keuangan SKPD	-			4 Dokumen	1.739.746.317,00			Memperkuat reformasi politik, hukum dan birokrasi, serta memperkuat pencegahan dan pemberantasan korupsi, narkoba, judi, dan penyeludupan	Peningkatan kehidupan masyarakat yang harmonis, aman dan berbudaya Mengembangkan Kehidupan Masyarakat Harmonis, Aman dan Berbudaya	administrasi Perkantoran	-	1.739.936.317,00	
	8	01	01	2.02	0001	Penyediaan Gaji dan Tunjangan ASN														
							Jumlah Orang yang Menerima Gaji dan Tunjangan ASN				12 Orang/bulan	1.680.786.317,00	Kab. Tulang Bawang Barat, Tulang Bawang Tengah, Semua Kel/Desa	DANA ALOKASI UMUM (DAU)	Memperkuat reformasi politik, hukum dan birokrasi, serta memperkuat pencegahan dan pemberantasan korupsi, narkoba, judi, dan penyeludupan	Peningkatan kehidupan masyarakat yang harmonis, aman dan berbudaya Mengembangkan Kehidupan Masyarakat Harmonis, Aman dan Berbudaya	administrasi Perkantoran		1.680.776.317,00	BADAN KESATUAN BANGSA DAN POLITIK DAERAH
	8	01	01	2.02	0003	Pelaksanaan Penatausahaan dan														
							Jumlah Dokumen Penatausahaan dan Pengujian/Verifikasi Keuangan SKPD				6 Dokumen	48.960.000,00	Kab. Tulang Bawang Barat, Tulang Bawang Tengah, Semua Kel/Desa	DANA ALOKASI UMUM (DAU)	Memperkuat reformasi politik, hukum dan birokrasi, serta memperkuat pencegahan dan pemberantasan korupsi, narkoba, judi, dan penyeludupan	Peningkatan kehidupan masyarakat yang harmonis, aman dan berbudaya Mengembangkan Kehidupan Masyarakat Harmonis, Aman dan Berbudaya	administrasi Perkantoran		48.960.000,00	BADAN KESATUAN BANGSA DAN POLITIK DAERAH
	8	01	01	2.02	0005	Koordinasi dan Penyusunan Laporan Keuangan Akhir Tahun SKPD														
							Jumlah Laporan Keuangan Akhir Tahun SKPD dan Laporan Hasil Koordinasi Penyusunan Laporan Keuangan Akhir Tahun SKPD				1 Laporan	5.000.000,00	Kab. Tulang Bawang Barat, Tulang Bawang Tengah, Semua Kel/Desa	DANA ALOKASI UMUM (DAU)	Memperkuat reformasi politik, hukum dan birokrasi, serta memperkuat pencegahan dan pemberantasan korupsi, narkoba, judi, dan penyeludupan	Peningkatan kehidupan masyarakat yang harmonis, aman dan berbudaya Mengembangkan Kehidupan Masyarakat Harmonis, Aman dan Berbudaya	administrasi Perkantoran		5.100.000,00	BADAN KESATUAN BANGSA DAN POLITIK DAERAH
	8	01	01	2.02	0007	Koordinasi dan Penyusunan Laporan Keuangan Bulanan/ Triwulanan/ Semesteran SKPD														
							Jumlah Laporan Keuangan Bulanan/ Triwulanan/ Semesteran SKPD dan Laporan Koordinasi Penyusunan Laporan Keuangan Bulanan/Triwulanan/Semesteran SKPD				4 Laporan	5.000.000,00	Kab. Tulang Bawang Barat, Tulang Bawang Tengah, Semua Kel/Desa	DANA ALOKASI UMUM (DAU)	Memperkuat reformasi politik, hukum dan birokrasi, serta memperkuat pencegahan dan pemberantasan korupsi, narkoba, judi, dan penyeludupan	Peningkatan kehidupan masyarakat yang harmonis, aman dan berbudaya Mengembangkan Kehidupan Masyarakat Harmonis, Aman dan Berbudaya	administrasi Perkantoran		5.100.000,00	BADAN KESATUAN BANGSA DAN POLITIK DAERAH
	8	01	01	2.03		Administrasi Barang Milik Daerah pada Perangkat Daerah	Jumlah Laporan Penatausahaan Barang Milik Daerah pada SKPD	-			1 Laporan	11.400.000,00			Memperkuat reformasi politik, hukum dan birokrasi, serta memperkuat pencegahan dan pemberantasan korupsi, narkoba, judi, dan penyeludupan	Peningkatan kehidupan masyarakat yang harmonis, aman dan berbudaya Mengembangkan Kehidupan Masyarakat Harmonis, Aman dan Berbudaya	administrasi Perkantoran	-	11.600.000,00	

No	Kode					Urusan / Bidang Urusan / Program / Outcome / Kegiatan / Sub Kegiatan	Indikator Program / Kegiatan / Sub Kegiatan	Target Akhir Periode Renstra OPD	Realisasi Capaian RENJA OPD Tahun 2024	Prakiraan Capaian Target RENJA OPD Tahun 2025	Capaian Kinerja Dan Kerangka Pendanaan						Kelompok Sasaran	Prakiraan Maju Rencana Tahun 2025		Perangkat Daerah Penanggung Jawab
											Target 2026	Pagu Indikatif (Rp)	Lokasi	Sumber Dana	Prioritas			Target	Pagu Indikatif (Rp)	
															Nasional	Daerah				
1	2					3	4	5	6	7	8	9	10	11	12	13	14	15	16	17
	8	01	01	2.03	0006	Penatausahaan Barang Milik Daerah pada SKPD														
							Jumlah Laporan Penatausahaan Barang Milik Daerah pada SKPD				4 Laporan	11.400.000,00	Kab. Tulang Bawang Barat, Tulang Bawang Tengah, Semua Kel/Desa	DANA ALOKASI UMUM (DAU)	Memperkuat reformasi politik, hukum dan birokrasi, serta memperkuat pencegahan dan pemberantasan korupsi, narkoba, judi, dan penyeludupan	Peningkatan kehidupan masyarakat yang harmonis, aman dan berbudaya Mengembangkan Kehidupan Masyarakat Harmonis, Aman dan Berbudaya	administrasi Perkantoran		11.600.000,00	BADAN KESATUAN BANGSA DAN POLITIK DAERAH
	8	01	01	2.05		Administrasi Kepegawaian Perangkat Daerah	Jumlah Dokumen Monitoring, Evaluasi, dan Penilaian Kinerja Pegawai	-			2 Dokumen	5.000.000,00			Memperkuat reformasi politik, hukum dan birokrasi, serta memperkuat pencegahan dan pemberantasan korupsi, narkoba, judi, dan penyeludupan	Peningkatan kehidupan masyarakat yang harmonis, aman dan berbudaya Mengembangkan Kehidupan Masyarakat Harmonis, Aman dan Berbudaya	administrasi Perkantoran	-	5.100.000,00	
	8	01	01	2.05	0005	Monitoring, Evaluasi, dan Penilaian Kinerja Pegawai														
							Jumlah Dokumen Monitoring, Evaluasi, dan Penilaian Kinerja Pegawai				2 Dokumen	5.000.000,00	Kab. Tulang Bawang Barat, Tulang Bawang Tengah, Semua Kel/Desa	DANA ALOKASI UMUM (DAU)	Memperkuat reformasi politik, hukum dan birokrasi, serta memperkuat pencegahan dan pemberantasan korupsi, narkoba, judi, dan penyeludupan	Peningkatan kehidupan masyarakat yang harmonis, aman dan berbudaya Mengembangkan Kehidupan Masyarakat Harmonis, Aman dan Berbudaya	administrasi Perkantoran		5.100.000,00	BADAN KESATUAN BANGSA DAN POLITIK DAERAH
	8	01	01	2.06		Administrasi Umum Perangkat Daerah	jumlah dokumen administrasi umum perangkat daerah	-			4 Dokumen	63.839.666,00			Memperkuat reformasi politik, hukum dan birokrasi, serta memperkuat pencegahan dan pemberantasan korupsi, narkoba, judi, dan penyeludupan	Peningkatan kehidupan masyarakat yang harmonis, aman dan berbudaya Mengembangkan Kehidupan Masyarakat Harmonis, Aman dan Berbudaya	administrasi Perkantoran	-	85.640.000,00	
	8	01	01	2.06	0002	Penyediaan Peralatan dan Perlengkapan Kantor														
							Jumlah Paket Peralatan dan Perlengkapan Kantor yang Disediakan				5 Paket	21.579.666,00	Kab. Tulang Bawang Barat, Tulang Bawang Tengah, Semua Kel/Desa	DANA ALOKASI UMUM (DAU)	Memperkuat reformasi politik, hukum dan birokrasi, serta memperkuat pencegahan dan pemberantasan korupsi, narkoba, judi, dan penyeludupan	Peningkatan kehidupan masyarakat yang harmonis, aman dan berbudaya Mengembangkan Kehidupan Masyarakat Harmonis, Aman dan Berbudaya	administrasi Perkantoran		22.000.000,00	BADAN KESATUAN BANGSA DAN POLITIK DAERAH
	8	01	01	2.06	0005	Penyediaan Barang Cetakan dan Penggandaan														
							Jumlah Paket Barang Cetakan dan Penggandaan yang Disediakan				12 Paket	11.640.000,00	Kab. Tulang Bawang Barat, Tulang Bawang Tengah, Semua Kel/Desa	DANA ALOKASI UMUM (DAU)	Memperkuat reformasi politik, hukum dan birokrasi, serta memperkuat pencegahan dan pemberantasan korupsi, narkoba, judi, dan penyeludupan	Peningkatan kehidupan masyarakat yang harmonis, aman dan berbudaya Mengembangkan Kehidupan Masyarakat Harmonis, Aman dan Berbudaya	administrasi Perkantoran		11.640.000,00	BADAN KESATUAN BANGSA DAN POLITIK DAERAH
	8	01	01	2.06	0008	Fasilitasi Kunjungan Tamu														
							Jumlah Laporan Fasilitasi Kunjungan Tamu				1 Laporan	11.120.000,00	Kab. Tulang Bawang Barat, Tulang Bawang Tengah, Semua Kel/Desa	DANA ALOKASI UMUM (DAU)	Memperkuat reformasi politik, hukum dan birokrasi, serta memperkuat pencegahan dan pemberantasan korupsi, narkoba, judi, dan penyeludupan	Peningkatan kehidupan masyarakat yang harmonis, aman dan berbudaya Mengembangkan Kehidupan Masyarakat Harmonis, Aman dan Berbudaya	administrasi Perkantoran		12.000.000,00	BADAN KESATUAN BANGSA DAN POLITIK DAERAH
	8	01	01	2.06	0009	Penyelenggaraan Rapat Koordinasi dan Konsultasi SKPD														
							Jumlah Laporan Penyelenggaraan Rapat Koordinasi dan Konsultasi SKPD				10 Laporan	19.500.000,00	Kab. Tulang Bawang Barat, Tulang Bawang Tengah, Semua Kel/Desa	DANA ALOKASI UMUM (DAU)	Memperkuat reformasi politik, hukum dan birokrasi, serta memperkuat pencegahan dan pemberantasan korupsi, narkoba, judi, dan penyeludupan	Peningkatan kehidupan masyarakat yang harmonis, aman dan berbudaya Mengembangkan Kehidupan Masyarakat Harmonis, Aman dan Berbudaya	administrasi Perkantoran		40.000.000,00	BADAN KESATUAN BANGSA DAN POLITIK DAERAH
	8	01	01	2.07		Pengadaan Barang Milik Daerah Penunjang Urusan Pemerintah Daerah	Jumlah Paket Peralatan dan Perlengkapan Kantor yang Disediakan	-			1 Paket	8.500.000,00			Memperkuat reformasi politik, hukum dan birokrasi, serta memperkuat pencegahan dan pemberantasan korupsi, narkoba, judi, dan penyeludupan	Peningkatan kehidupan masyarakat yang harmonis, aman dan berbudaya Mengembangkan Kehidupan Masyarakat Harmonis, Aman dan Berbudaya	administrasi Perkantoran	-	20.000.000,00	
	8	01	01	2.07	0006	Pengadaan Peralatan dan Mesin Lainnya														
							Jumlah Unit Peralatan dan Mesin Lainnya yang Disediakan				1 Unit	8.500.000,00	Kab. Tulang Bawang Barat, Tulang Bawang Tengah, Semua Kel/Desa	DANA ALOKASI UMUM (DAU)	Memperkuat reformasi politik, hukum dan birokrasi, serta memperkuat pencegahan dan pemberantasan korupsi, narkoba, judi, dan penyeludupan	Peningkatan kehidupan masyarakat yang harmonis, aman dan berbudaya Mengembangkan Kehidupan Masyarakat Harmonis, Aman dan Berbudaya	administrasi Perkantoran		20.000.000,00	BADAN KESATUAN BANGSA DAN POLITIK DAERAH
	8	01	01	2.08		Penyediaan Jasa Penunjang Urusan Pemerintahan Daerah	Jumlah Laporan Penyediaan Jasa Penunjang urusan pemerintah	-			2 Laporan	301.150.000,00			Memperkuat reformasi politik, hukum dan birokrasi, serta memperkuat pencegahan dan pemberantasan korupsi, narkoba, judi, dan penyeludupan	Peningkatan kehidupan masyarakat yang harmonis, aman dan berbudaya Mengembangkan Kehidupan Masyarakat Harmonis, Aman dan Berbudaya	administrasi Perkantoran	-	287.150.000,00	
	8	01	01	2.08	0002	Penyediaan Jasa Komunikasi, Sumber Daya Air dan Listrik														

No	Kode					Urusan / Bidang Urusan / Program / Outcome / Kegiatan / Sub Kegiatan	Indikator Program / Kegiatan / Sub Kegiatan	Target Akhir Periode Renstra OPD	Realisasi Capaian RENJA OPD Tahun 2024	Prakiraan Capaian Target RENJA OPD Tahun 2025	Capaian Kinerja Dan Kerangka Pendanaan						Kelompok Sasaran	Prakiraan Maju Rencana Tahun 2025		Perangkat Daerah Penanggung Jawab
											Target 2026	Pagu Indikatif (Rp)	Lokasi	Sumber Dana	Prioritas			Target	Pagu Indikatif (Rp)	
															Nasional	Daerah				
1	2					3	4	5	6	7	8	9	10	11	12	13	14	15	16	17
							Jumlah Laporan Penyediaan Jasa Komunikasi, Sumber Daya Air dan Listrik yang Disediakan				12 Laporan	17.350.000,00	Kab. Tulang Bawang Barat, Tulang Bawang Tengah, Semua Kel/Desa	DANA ALOKASI UMUM (DAU)	Memperkuat reformasi politik, hukum dan birokrasi, serta memperkuat pencegahan dan pemberantasan korupsi, narkoba, judi, dan penyeludupan	Peningkatan kehidupan masyarakat yang harmonis, aman dan berbudaya Mengembangkan Kehidupan Masyarakat Harmonis, Aman dan Berbudaya	administrasi Perkantoran		27.350.000,00	BADAN KESATUAN BANGSA DAN POLITIK DAERAH
	8	01	01	2.08	0004	Penyediaan Jasa Pelayanan Umum Kantor														
							Jumlah Laporan Penyediaan Jasa Pelayanan Umum Kantor yang Disediakan				12 Laporan	283.800.000,00	Kab. Tulang Bawang Barat, Tulang Bawang Tengah, Semua Kel/Desa	DANA ALOKASI UMUM (DAU)	Memperkuat reformasi politik, hukum dan birokrasi, serta memperkuat pencegahan dan pemberantasan korupsi, narkoba, judi, dan penyeludupan	Peningkatan kehidupan masyarakat yang harmonis, aman dan berbudaya Mengembangkan Kehidupan Masyarakat Harmonis, Aman dan Berbudaya	administrasi Perkantoran		259.800.000,00	BADAN KESATUAN BANGSA DAN POLITIK DAERAH
	8	01	01	2.09		Pemeliharaan Barang Milik Daerah Penunjang Urusan Pemerintahan Daerah	Jumlah Kendaraan Dinas Operasional atau Lapangan yang Dipelihara dan dibayarkan Pajak dan Perizinannya	-			5 Unit	8.326.000,00			Memperkuat reformasi politik, hukum dan birokrasi, serta memperkuat pencegahan dan pemberantasan korupsi, narkoba, judi, dan penyeludupan	Peningkatan kehidupan masyarakat yang harmonis, aman dan berbudaya Mengembangkan Kehidupan Masyarakat Harmonis, Aman dan Berbudaya	administrasi Perkantoran	-	38.870.000,00	
	8	01	01	2.09	0002	Penyediaan Jasa Pemeliharaan, Biaya Pemeliharaan, Pajak dan Perizinan Kendaraan Dinas Operasional atau Lapangan														
							Jumlah Kendaraan Dinas Operasional atau Lapangan yang Dipelihara dan dibayarkan Pajak dan Perizinannya				5 Unit	8.326.000,00	Kab. Tulang Bawang Barat, Tulang Bawang Tengah, Semua Kel/Desa	DANA ALOKASI UMUM (DAU)	Memperkuat reformasi politik, hukum dan birokrasi, serta memperkuat pencegahan dan pemberantasan korupsi, narkoba, judi, dan penyeludupan	Peningkatan kehidupan masyarakat yang harmonis, aman dan berbudaya Mengembangkan Kehidupan Masyarakat Harmonis, Aman dan Berbudaya	administrasi Perkantoran		38.870.000,00	BADAN KESATUAN BANGSA DAN POLITIK DAERAH
233	8	01	02			**PROGRAM PENGUATAN IDEOLOGI PANCASILA DAN KARAKTER KEBANGSAAN**	Persentase PenguatanIdeologi Pancasila dan Karakter Kebangsaan	-			60	537.800.000,00						-	555.000.000,00	
	8	01	02	2.01		Perumusan Kebijakan Teknis dan Pemantapan Pelaksanaan Bidang Ideologi Pancasila dan Karakter Kebangsaan	Jumlah Laporan Hasil Monitoring Evaluasi dan Pelaporan di Bidang Ideologi Wawasan Kebangsaan, Bela Negara, Karakter Bangsa, Pembauran Kebangsaan, Bineka Tunggal Ika dan Sejarah Kebangsaan	-			1 Laporan	537.800.000,00			Memperkokoh ideologi Pancasila, demokrasi, dan hak asasi manusia (HAM).	Peningkatan kehidupan masyarakat yang harmonis, aman dan berbudaya Mengembangkan Kehidupan Masyarakat Harmonis, Aman dan Berbudaya	Pelajar dan Masnyarakat	-	555.000.000,00	
	8	01	02	2.01	0005	Pelaksanaan Monitoring Evaluasi dan Pelaporan di Bidang Ideologi Wawasan Kebangsaan, Bela Negara, Karakter Bangsa, Pembauran Kebangsaan, Bineka Tunggal Ika dan Sejarah Kebangsaan														
							Jumlah Laporan Hasil Monitoring Evaluasi dan Pelaporan di Bidang Ideologi Wawasan Kebangsaan, Bela Negara, Karakter Bangsa, Pembauran Kebangsaan, Bineka Tunggal Ika dan Sejarah Kebangsaan				1 Laporan	537.800.000,00	Kab. Tulang Bawang Barat, Semua Kecamatan, Semua Kel/Desa	DANA ALOKASI UMUM (DAU)	Memperkokoh ideologi Pancasila, demokrasi, dan hak asasi manusia (HAM).	Peningkatan kehidupan masyarakat yang harmonis, aman dan berbudaya Mengembangkan Kehidupan Masyarakat Harmonis, Aman dan Berbudaya	Pelajar dan Masnyarakat		555.000.000,00	BADAN KESATUAN BANGSA DAN POLITIK DAERAH
234	8	01	03			**PROGRAM PENINGKATAN PERAN PARTAI POLITIK DAN LEMBAGA PENDIDIKAN MELALUI PENDIDIKAN POLITIK DAN PENGEMBANGAN ETIKA SERTA BUDAYA POLITIK**	Persentase Pendidikan Politik pada Kader Partai Politik	-			100	511.000.000,00						-	550.000.000,00	
	8	01	03	2.01		Perumusan Kebijakan Teknis dan Pemantapan Pelaksanaan Bidang Pendidikan Politik, Etika Budaya Politik, Peningkatan Demokrasi, Fasilitasi Kelembagaan Pemerintahan, Perwakilan dan Partai Politik, Pemilihan Umum/Pemilihan Umum Kepala Daerah, serta Pemantauan Situasi Politik	Jumlah Dokumen Program Kerja di Bidang Pendidikan Politik, Etika Budaya Politik, Peningkatan Demokrasi, Fasilitasi Kelembagaan Pemerintahan, Perwakilan dan Partai Politik, Pemilihan Umum/Pemilihan Umum Kepala Daerah, serta Pemantauan Situasi Politik di Daerah yang Disusun	-			11 Dokumen	511.000.000,00			Memperkuat reformasi politik, hukum dan birokrasi, serta memperkuat pencegahan dan pemberantasan korupsi, narkoba, judi, dan penyeludupan.	Peningkatan kehidupan masyarakat yang harmonis, aman dan berbudaya Mengembangkan Kehidupan Masyarakat Harmonis, Aman dan Berbudaya	Partai Politik dan Unsur Masnyarakat	-	550.000.000,00	
	8	01	03	2.01	0001	Penyusunan Program Kerja di Bidang Pendidikan Politik, Etika Budaya Politik, Peningkatan Demokrasi, Fasilitasi Kelembagaan Pemerintahan, Perwakilan dan Partai Politik, Pemilihan Umum/Pemilihan Umum Kepala Daerah, serta Pemantauan Situasi Politik di Daerah														
							Jumlah Dokumen Program Kerja di Bidang Pendidikan Politik, Etika Budaya Politik, Peningkatan Demokrasi, Fasilitasi Kelembagaan Pemerintahan, Perwakilan dan Partai Politik, Pemilihan Umum/Pemilihan Umum Kepala Daerah, serta Pemantauan Situasi Politik di Daerah yang Disusun				11 Dokumen	511.000.000,00	Kab. Tulang Bawang Barat, Semua Kecamatan, Semua Kel/Desa	DANA ALOKASI UMUM (DAU)	Memperkuat reformasi politik, hukum dan birokrasi, serta memperkuat pencegahan dan pemberantasan korupsi, narkoba, judi, dan penyeludupan.	Peningkatan kehidupan masyarakat yang harmonis, aman dan berbudaya Mengembangkan Kehidupan Masyarakat Harmonis, Aman dan Berbudaya	Partai Politik dan Unsur Masnyarakat		550.000.000,00	BADAN KESATUAN BANGSA DAN POLITIK DAERAH
235	8	01	04			**PROGRAM PEMBERDAYAAN DAN PENGAWASAN ORGANISASI KEMASYARAKATAN**	Persentase Organisasi Kemasyarakatan yang Aktif	-			65	180.000.000,00						-	185.000.000,00	
	8	01	04	2.01		Perumusan Kebijakan Teknis dan Pemantapan Pelaksanaan Bidang Pemberdayaan dan Pengawasan Organisasi Kemasyarakatan	Jumlah Dokumen Program Kerja di Bidang Pendaftaran Ormas, Pemberdayaan Ormas, Evaluasi dan Mediasi Sengketa Ormas, Pengawasan Ormas dan Ormas Asing di Daerah yang Disusun	-			15 Dokumen	180.000.000,00			Memperkokoh ideologi Pancasila, demokrasi, dan hak asasi manusia (HAM).	Peningkatan kehidupan masyarakat yang harmonis, aman dan berbudaya Mengembangkan Kehidupan Masyarakat Harmonis, Aman dan Berbudaya	Lembaga Organisasi dan Lembaga swadaya Masnyarakat	-	185.000.000,00	
	8	01	04	2.01	0001	Penyusunan Program Kerja di Bidang Pendaftaran Ormas, Pemberdayaan Ormas, Evaluasi dan Mediasi Sengketa Ormas, Pengawasan Ormas dan Ormas Asing di Daerah														

No	Kode					Urusan / Bidang Urusan / Program / Outcome / Kegiatan / Sub Kegiatan	Indikator Program / Kegiatan / Sub Kegiatan	Target Akhir Periode Renstra OPD	Realisasi Capaian RENJA OPD Tahun 2024	Prakiraan Capaian Target RENJA OPD Tahun 2025	Capaian Kinerja Dan Kerangka Pendanaan						Kelompok Sasaran	Prakiraan Maju Rencana Tahun 2025		Perangkat Daerah Penanggung Jawab
											Target 2026	Pagu Indikatif (Rp)	Lokasi	Sumber Dana	Prioritas			Target	Pagu Indikatif (Rp)	
															Nasional	Daerah				
1	2					3	4	5	6	7	8	9	10	11	12	13	14	15	16	17
							Jumlah Dokumen Program Kerja di Bidang Pendaftaran Ormas, Pemberdayaan Ormas, Evaluasi dan Mediasi Sengketa Ormas, Pengawasan Ormas dan Ormas Asing di Daerah yang Disusun				15 Dokumen	180.000.000,00	Kab. Tulang Bawang Barat, Semua Kecamatan, Semua Kel/Desa	DANA ALOKASI UMUM (DAU)	Memperkokoh ideologi Pancasila, demokrasi, dan hak asasi manusia (HAM).	Peningkatan kehidupan masyarakat yang harmonis, aman dan berbudaya Mengembangkan Kehidupan Masyarakat Harmonis, Aman dan Berbudaya	Lembaga Organisasi dan Lembaga swadaya Masnyarakat		185.000.000,00	BADAN KESATUAN BANGSA DAN POLITIK DAERAH
236	8	01	05			**PROGRAM PEMBINAAN DAN PENGEMBANGAN KETAHANAN EKONOMI, SOSIAL, DAN BUDAYA**	Persentase Pencegahan Penyalahgunaan Narkotika dan Fasilitasi Kerukunan Umat Beragama serta Penghayat Kepercayaan di Daerah yang Dilaksanakan	-			100	127.200.000,00						-	134.000.000,00	
	8	01	05	2.01		Perumusan Kebijakan Teknis dan Pemantapan Pelaksanaan Bidang Ketahanan Ekonomi, Sosial dan Budaya	Jumlah Orang yang Mengikuti Pelaksanaan Kebijakan di Bidang Ketahanan Ekonomi, Sosial, Budaya dan Fasilitasi Pencegahan Penyalagunaan Narkotika, Fasilitasi Kerukunan Umat Beragama dan Penghayat Kepercayaan di Daerah	-			1 Orang	127.200.000,00			Memperkuat penyelarasan kehidupan yang harmonis dengan lingkungan, alam, dan budaya serta peningkatan toleransi antarumat beragama untuk mencapai masyarakat yang adil dan makmur	Peningkatan kehidupan masyarakat yang harmonis, aman dan berbudaya Mengembangkan Kehidupan Masyarakat Harmonis, Aman dan Berbudaya	Masnyarakat	-	134.000.000,00	
	8	01	05	2.01	0003	Pelaksanaan Kebijakan di Bidang Ketahanan Ekonomi, Sosial, Budaya dan Fasilitasi Pencegahan Penyalagunaan Narkotika, Fasilitasi Kerukunan Umat Beragama dan Penghayat Kepercayaan di Daerah															
							Jumlah Orang yang Mengikuti Pelaksanaan Kebijakan di Bidang Ketahanan Ekonomi, Sosial, Budaya dan Fasilitasi Pencegahan Penyalagunaan Narkotika, Fasilitasi Kerukunan Umat Beragama dan Penghayat Kepercayaan di Daerah				1 Orang	100.000.000,00	Kab. Tulang Bawang Barat, Tulang Bawang Tengah, Semua Kel/Desa	DANA ALOKASI UMUM (DAU)	Memperkuat penyelarasan kehidupan yang harmonis dengan lingkungan, alam, dan budaya serta peningkatan toleransi antarumat beragama untuk mencapai masyarakat yang adil dan makmur	Peningkatan kehidupan masyarakat yang harmonis, aman dan berbudaya Mengembangkan Kehidupan Masyarakat Harmonis, Aman dan Berbudaya	Masnyarakat		102.000.000,00	BADAN KESATUAN BANGSA DAN POLITIK DAERAH
	8	01	05	2.01	0005	Pelaksanaan Monitoring, Evaluasi dan Pelaporan di Bidang Ketahanan Ekonomi, Sosial, Budaya dan Fasilitasi Pencegahan Penyalagunaan Narkotika, Fasilitasi Kerukunan Umat Beragama dan Penghayat Kepercayaan di Daerah															
							Jumlah Laporan Hasil Monitoring, Evaluasi dan Pelaporan di Bidang Ketahanan Ekonomi, Sosial, Budaya dan Fasilitasi Pencegahan Penyalagunaan Narkotika, Fasilitasi Kerukunan Umat Beragama dan Penghayat Kepercayaan di Daerah				1 Laporan	27.200.000,00	Kab. Tulang Bawang Barat, Tulang Bawang Tengah, Semua Kel/Desa	DANA ALOKASI UMUM (DAU)	Memperkuat penyelarasan kehidupan yang harmonis dengan lingkungan, alam, dan budaya serta peningkatan toleransi antarumat beragama untuk mencapai masyarakat yang adil dan makmur	Peningkatan kehidupan masyarakat yang harmonis, aman dan berbudaya Mengembangkan Kehidupan Masyarakat Harmonis, Aman dan Berbudaya	Masnyarakat		32.000.000,00	BADAN KESATUAN BANGSA DAN POLITIK DAERAH
237	8	01	06			**PROGRAM PENINGKATAN KEWASPADAAN NASIONAL DAN PENINGKATAN KUALITAS DAN FASILITASI PENANGANAN KONFLIK SOSIAL**	Persentase Konflik Sosial yang Diselesaikan	-			100	656.631.024,00						-	740.000.000,00	
	8	01	06	2.01		Perumusan Kebijakan Teknis dan Pelaksanaan Pemantapan Kewaspadaan Nasional dan Penanganan Konflik Sosial	Jumlah Kebijakan di Bidang Kewaspadaan Dini, Kerja Sama Intelijen, Pemantauan Orang Asing, Tenaga Kerja Asing dan Lembaga Asing, Kewaspadaan Perbatasan antar Negara, Fasilitasi Kelembagaan Bidang Kewaspadaan, serta Penanganan Konflik di Daerah yang Disusun	-			8 Dokumen	656.631.024,00			Memperkokoh ideologi Pancasila, demokrasi, dan hak asasi manusia (HAM).	Peningkatan kehidupan masyarakat yang harmonis, aman dan berbudaya Mengembangkan Kehidupan Masyarakat Harmonis, Aman dan Berbudaya	Pelajar dan Masnyarakat	-	740.000.000,00	
	8	01	06	2.01	0002	Penyusunan Bahan Perumusan Kebijakan di Bidang Kewaspadaan Dini, Kerja Sama Intelijen, Pemantauan Orang Asing, Tenaga Kerja Asing dan Lembaga Asing, Kewaspadaan Perbatasan antar Negara, Fasilitasi Kelembagaan Bidang Kewaspadaan, serta Penanganan Konflik di Daerah															
							Jumlah Kebijakan di Bidang Kewaspadaan Dini, Kerja Sama Intelijen, Pemantauan Orang Asing, Tenaga Kerja Asing dan Lembaga Asing, Kewaspadaan Perbatasan antar Negara, Fasilitasi Kelembagaan Bidang Kewaspadaan, serta Penanganan Konflik di Daerah yang Disusun				8 Dokumen	87.851.024,00	Kab. Tulang Bawang Barat, Tulang Bawang Tengah, Semua Kel/Desa	DANA ALOKASI UMUM (DAU)	Memperkokoh ideologi Pancasila, demokrasi, dan hak asasi manusia (HAM).	Peningkatan kehidupan masyarakat yang harmonis, aman dan berbudaya Mengembangkan Kehidupan Masyarakat Harmonis, Aman dan Berbudaya	Pelajar dan Masnyarakat		100.000.000,00	BADAN KESATUAN BANGSA DAN POLITIK DAERAH
	8	01	06	2.01	0004	Pelaksanaan Koordinasi di Bidang Kewaspadaan Dini, Kerja Sama Intelijen, Pemantauan Orang Asing, Tenaga Kerja Asing dan Lembaga Asing, Kewaspadaan Perbatasan antar Negara, Fasilitasi Kelembagaan Bidang Kewaspadaan, serta Penanganan Konflik di Daerah															
							Jumlah Orang yang Mengikuti Koordinasi di Bidang Kewaspadaan Dini, Kerja Sama Intelijen, Pemantauan Orang Asing, Tenaga Kerja Asing dan Lembaga Asing, Kewaspadaan Perbatasan antar Negara, Fasilitasi Kelembagaan Bidang Kewaspadaan, serta Penanganan Konflik di Daerah				20 Orang	54.980.000,00	Kab. Tulang Bawang Barat, Tulang Bawang Tengah, Semua Kel/Desa	DANA ALOKASI UMUM (DAU)	Memperkokoh ideologi Pancasila, demokrasi, dan hak asasi manusia (HAM).	Peningkatan kehidupan masyarakat yang harmonis, aman dan berbudaya Mengembangkan Kehidupan Masyarakat Harmonis, Aman dan Berbudaya	Pelajar dan Masnyarakat		80.000.000,00	BADAN KESATUAN BANGSA DAN POLITIK DAERAH
	8	01	06	2.01	0005	Pelaksanaan Monitoring, Evaluasi dan Pelaporan di Bidang Kewaspadaan Dini, Kerja Sama Intelijen, Pemantauan Orang Asing, Tenaga Kerja Asing dan Lembaga Asing, Kewaspadaan Perbatasan antar Negara, Fasilitasi Kelembagaan Bidang Kewaspadaan, serta Penanganan Konflik di Daerah															

No	Kode	Urusan / Bidang Urusan / Program / Outcome / Kegiatan / Sub Kegiatan	Indikator Program / Kegiatan / Sub Kegiatan	Target Akhir Periode Renstra OPD	Realisasi Capaian RENJA OPD Tahun 2024	Prakiraan Capaian Target RENJA OPD Tahun 2025	Capaian Kinerja Dan Kerangka Pendanaan						Kelompok Sasaran	Prakiraan Maju Rencana Tahun 2025		Perangkat Daerah Penanggung Jawab
							Target 2026	Pagu Indikatif (Rp)	Lokasi	Sumber Dana	Prioritas			Target	Pagu Indikatif (Rp)	
											Nasional	Daerah				
1	2	3	4	5	6	7	8	9	10	11	12	13	14	15	16	17
			Jumlah Laporan Hasil Monitoring, Evaluasi dan Pelaporan di Bidang Kewaspadaan Dini, Kerja Sama Intelijen, Pemantauan Orang Asing, Tenaga Kerja Asing dan Lembaga Asing, Kewaspadaan Perbatasan antar Negara, Fasilitasi Kelembagaan Bidang Kewaspadaan, serta Penanganan Konflik di				12 Laporan	513.800.000,00	Kab. Tulang Bawang Barat, Tulang Bawang Tengah, Semua Kel/Desa	DANA ALOKASI UMUM (DAU)	Memperkokoh ideologi Pancasila, demokrasi, dan hak asasi manusia (HAM).	Peningkatan kehidupan masyarakat yang harmonis, aman dan berbudaya Mengembangkan Kehidupan Masyarakat Harmonis, Aman dan Berbudaya	Pelajar dan Masnyarakat		560.000.000,00	BADAN KESATUAN BANGSA DAN POLITIK DAERAH
							J U M L A H	**725.395.398.961,00**							**899.011.331.298,00**	